



BUPATI NGADA  
PROVINSI NUSA TENGGARA TIMUR

PERATURAN BUPATI NGADA  
NOMOR 8 TAHUN 2021

TENTANG

PEMBERIAN TAMBAHAN PENGHASILAN PEGAWAI APARATUR SIPIL NEGARA  
DI LINGKUNGAN PEMERINTAH KABUPATEN NGADA TAHUN 2021

DENGAN RAHMAT TUHAN YANG MAHA ESA

BUPATI NGADA,

- Menimbang : a. bahwa pemberian tambahan penghasilan merupakan salah satu bentuk penghargaan kepada Aparatur Sipil Negara yang memiliki dasar hukum, pedoman, kriteria dan indikator penilaian yang terukur dan seragam sehingga dapat meningkatkan disiplin, motivasi, kinerja, dan kesejahteraan Aparatur Sipil Negara di lingkungan Pemerintah Kabupaten Ngada;
- b. bahwa berdasarkan ketentuan Pasal 58 ayat (1) dan ayat (3) Peraturan Pemerintah Nomor 12 Tahun 2019 tentang Pengelolaan Keuangan Daerah, Pemerintah daerah dapat memberikan tambahan penghasilan kepada Pegawai ASN dengan memperhatikan kemampuan keuangan daerah dan sesuai ketentuan Peraturan Perundang-undangan serta ditetapkan dengan Peraturan Kepala Daerah;
- c. bahwa berdasarkan pertimbangan sebagaimana dimaksud dalam huruf a, dan huruf b, perlu membentuk Peraturan Bupati tentang Pemberian Tambahan Penghasilan Pegawai Aparatur Sipil Negara di Lingkungan Pemerintah Kabupaten Ngada Tahun 2021;
- Mengingat : 1. Undang-Undang Nomor 69 Tahun 1958 tentang Pembentukan Daerah-daerah Tingkat II Dalam Wilayah Daerah-daerah Tingkat I Bali, Nusa Tenggara Barat dan Nusa Tenggara Timur (Lembaran Negara Republik Indonesia Tahun 1958 Nomor 122, Tambahan Lembaran Negara Republik Indonesia Nomor 1655);
2. Undang-Undang Nomor 17 Tahun 2003 tentang Keuangan Negara (Lembaran Negara Republik Indonesia Tahun 2003 Nomor 47, Tambahan Lembaran Negara Republik Indonesia Nomor 4287);
3. Undang-Undang Nomor 1 Tahun 2004 tentang Perbendaharaan Negara (Lembaran Negara Republik Indonesia Tahun 2004 Nomor 5, Tambahan Lembaran Negara Republik Indonesia Nomor 4355);
4. Undang-Undang Nomor 5 Tahun 2014 tentang Aparatur Sipil Negara (Lembaran Negara Republik Indonesia Tahun 2014 Nomor 14, Tambahan Lembaran Negara Republik

- Indonesia Nomor 4445);
5. Undang-Undang Nomor 23 Tahun 2014 tentang Pemerintahan Daerah (Lembaran Negara Republik Indonesia Tahun 2014 Nomor 244), Tambahan Lembaran Negara Republik Indonesia sebagaimana telah beberapa kali diubah, terakhir dengan Undang-Undang Nomor 9 Tahun 2015 tentang Perubahan Kedua Atas Undang-Undang Nomor 23 Tahun 2014 tentang Pemerintahan Daerah (Lembaran Negara Republik Indonesia Tahun 2015 Nomor 58, Tambahan Lembaran Negara Republik Indonesia Nomor 5679);
  6. Undang-Undang Nomor 30 Tahun 2014 tentang Administrasi Pemerintahan (Lembaran Negara Republik Indonesia Tahun 2014 Nomor 292, Tambahan Lembaran Negara Republik Indonesia Nomor 5601);
  7. Peraturan Pemerintah Nomor 53 Tahun 2010 tentang Disiplin Pegawai Negeri Sipil (Lembaran Negara Republik Indonesia Tahun 2010 Nomor 74, Tambahan Lembaran Negara Republik Indonesia Nomor 5136);
  8. Peraturan Pemerintah Nomor 11 Tahun 2017 tentang Manajemen Pegawai Negeri Sipil (Lembaran Negara Republik Indonesia Tahun 2017 Nomor 63, Tambahan Lembaran Negara Republik Indonesia Nomor 6037);
  9. Peraturan Pemerintah Nomor 12 Tahun 2019 tentang Pengelolaan Keuangan Daerah (Lembaran Negara Republik Indonesia Tahun 2019 Nomor 42, Tambahan Lembaran Negara Republik Indonesia Nomor 6322);
  10. Peraturan Pemerintah Nomor 30 Tahun 2019 tentang Penilaian Kinerja Pegawai Negeri Sipil (Lembaran Negara Republik Indonesia Tahun 2019 Nomor 77, Tambahan Lembaran Negara Republik Indonesia Nomor 6340);
  11. Peraturan Menteri Dalam Negeri Nomor 12 Tahun 2008 tentang Pedoman Analisis Beban Kerja di Lingkungan Departemen Dalam Negeri dan Pemerintah Daerah;
  12. Peraturan Menteri Pendayagunaan Aparatur Negara dan Reformasi Birokrasi Nomor 34 Tahun 2011 tentang Pedoman Evaluasi Jabatan;
  13. Peraturan Menteri Dalam Negeri Nomor 35 Tahun 2012 tentang Analisis Jabatan di Lingkungan Kementerian Dalam Negeri dan Pemerintah Daerah (Berita Negara Republik Indonesia Tahun 2012 Nomor 483);
  14. Peraturan Menteri Pendayagunaan Aparatur Negara dan Reformasi Birokrasi Nomor 39 Tahun 2013 tentang Penetapan Kelas Jabatan di Lingkungan Instansi Pemerintah (Berita Negara Republik Indonesia Tahun 2013 Nomor 1636);
  15. Peraturan Menteri Pendayagunaan Aparatur Negara dan Reformasi Birokrasi Nomor 41 Tahun 2018 tentang Nomenklatur Jabatan Pelaksana bagi Pegawai Negeri Sipil di Lingkungan Instansi Pemerintah (Berita Negara Republik Indonesia Tahun 2018 Nomor 1273);
  16. Peraturan Menteri Dalam Negeri Nomor 77 Tahun 2020 tentang Pedoman Teknis Pengelolaan Keuangan Daerah,



(Berita Negara Republik Indonesia Tahun 2020 Nomor 1781);

17. Peraturan Daerah Kabupaten Ngada Nomor 12 Tahun 2016 tentang Pembentukan dan Susunan Perangkat Daerah (Lembaran Daerah Kabupaten Ngada Tahun 2016 Nomor 12, Tambahan Lembaran Daerah Kabupaten Ngada Nomor 11) sebagaimana telah diubah beberapa kali terakhir dengan Peraturan Daerah Kabupaten Ngada Nomor 8 Tahun 2019 tentang Perubahan Kedua Atas Peraturan Daerah Kabupaten Ngada Nomor 12 Tahun 2016 tentang Pembentukan dan Susunan Perangkat Daerah (Lembaran Daerah Kabupaten Ngada Tahun 2019 Nomor 8, Tambahan Lembaran Daerah Kabupaten Ngada Nomor 5);
18. Peraturan Daerah Kabupaten Ngada Nomor 4 Tahun 2020 tentang Anggaran Pendapatan dan Belanja Daerah Kabupaten Ngada Tahun Anggaran 2021 (Lembaran Daerah Kabupaten Ngada Tahun 2020 Nomor 4);
19. Peraturan Bupati Ngada Nomor 7 Tahun 2020 tentang Kelas Jabatan di Lingkungan Pemerintah Kabupaten Ngada (Berita Daerah Kabupaten Ngada Tahun 2020 Nomor 7);
20. Peraturan Bupati Ngada Nomor 56 Tahun 2020 tentang Penjabaran Anggaran Pendapatan dan Belanja Daerah Kabupaten Ngada Tahun 2020 (Berita Daerah Kabupaten Ngada Tahun 2020 Nomor 58);

#### MEMUTUSKAN:

Menetapkan : PERATURAN BUPATI TENTANG PEMBERIAN TAMBAHAN PENGHASILAN PEGAWAI APARATUR SIPIL NEGARA DI LINGKUNGAN PEMERINTAH KABUPATEN NGADA TAHUN 2021.

### BAB I KETENTUAN UMUM

#### Pasal 1

Dalam Peraturan Bupati ini yang dimaksud dengan:

1. Daerah adalah Kabupaten Ngada.
2. Pemerintah Daerah adalah Pemerintah Kabupaten Ngada.
3. Bupati adalah Bupati Ngada.
4. Perangkat Daerah adalah Perangkat Daerah di lingkungan Pemerintah Daerah.
5. Aparatur Sipil Negara yang selanjutnya disingkat ASN adalah Aparatur Sipil Negara di Kabupaten Ngada.
6. Pegawai Negeri Sipil yang selanjutnya disingkat PNS adalah Pegawai Negeri Sipil Daerah.
7. Pegawai Pemerintah dengan Perjanjian Kerja, yang selanjutnya disingkat PPPK adalah warga Negara Indonesia yang memenuhi syarat tertentu, yang diangkat berdasarkan perjanjian kerja untuk jangka waktu tertentu dalam rangka melaksanakan tugas jabatan pemerintahan.
8. Calon Pegawai Negeri Sipil yang selanjutnya disingkat CPNS adalah Calon Pegawai Negeri Sipil Pemerintah Kabupaten Ngada.
9. Tambahan Penghasilan Pegawai ASN yang selanjutnya disebut TPP adalah tambahan penghasilan yang diberikan kepada ASN di lingkup Pemerintah Daerah sesuai dengan ketentuan peraturan perundang-undangan.
10. Sasaran Kinerja Pegawai yang selanjutnya disingkat SKP adalah rencana kerja dan target kerja yang akan dicapai oleh seorang pegawai.



11. Capaian Kinerja adalah Realisasi kinerja sesuai dengan target yang ditetapkan dalam indikator kinerja.
12. Aplikasi e-kinerja adalah aplikasi berbasis web milik Pemerintah Kabupaten Ngada yang digunakan untuk melakukan penilaian dan pengukuran kinerja ASN.
13. Pejabat Penilai Kinerja adalah atasan langsung pegawai yang dinilai dengan ketentuan paling rendah pejabat pengawas atau pejabat lain yang diberi pendelegasian kewenangan.
14. Jabatan adalah kedudukan yang menunjukkan tugas, kewajiban, tanggung jawab, wewenang dan hak seorang PNS.
15. Kelas Jabatan adalah tingkatan jabatan struktural maupun jabatan fungsional dalam satuan organisasi yang digunakan sebagai dasar pemberian besaran tunjangan.
16. Basic Tambahan Penghasilan Pegawai yang selanjutnya disebut Basic TPP adalah nilai rupiah yang diberikan untuk setiap kelas jabatan, yang dihitung berdasarkan ketentuan peraturan perundangan yang berlaku.
17. Evaluasi jabatan adalah suatu proses untuk menilai suatu jabatan secara sistematis dengan menggunakan kriteria-kriteria yang disebut sebagai faktor jabatan terhadap informasi faktor jabatan untuk menentukan nilai jabatan dan kelas jabatan.
18. Tingkat Kehadiran adalah jumlah kehadiran PNS dalam satu bulan yang disahkan oleh pejabat yang berwenang.
19. Indikator Kinerja adalah ukuran keberhasilan yang menggambarkan terwujudnya kinerja, tercapainya hasil program dan hasil kegiatan.
20. Indikator Kinerja Utama adalah ukuran keberhasilan yang menggambarkan kinerja utama organisasi sesuai dengan tugas fungsi serta mandat (*core business*) yang diemban.
21. Cuti di Luar Tanggungan Negara adalah cuti yang diberikan kepada PNS yang telah bekerja sekurang-kurangnya 5 (lima) tahun secara terus-menerus, karena alasan pribadi yang penting dan mendesak sehingga tidak bisa masuk kerja, dengan jangka waktu paling lama 3 (tiga) tahun dan dapat diperpanjang paling lama 1 (satu) tahun.
22. Cuti Bersalin adalah cuti yang diberikan kepada PNS yang mengalami persalinan pertama, kedua, dan ketiga, dengan jangka waktu 1 (satu) bulan sebelum persalinan dan 2 (dua) bulan sesudah persalinan.
23. Cuti Sakit adalah adalah cuti yang diberikan kepada PNS yang mengalami sakit lebih dari 14 (empat belas) hari, dengan jangka waktu paling lama 1 (satu) tahun dan dapat ditambah paling lama 6 (enam) bulan.
24. Pengguna Anggaran adalah pejabat pemegang kewenangan penggunaan anggaran untuk melaksanakan tugas pokok dan fungsi Perangkat Daerah yang dipimpinnya.
25. Kuasa Pengguna Anggaran adalah pejabat yang diberi kuasa untuk melaksanakan sebagian kewenangan Pengguna Anggaran dalam melaksanakan sebagian tugas dan fungsi Perangkat Daerah.
26. Bendahara Umum Daerah yang selanjutnya disingkat BUD adalah Kepala Badan Pengelolaan Keuangan dan Aset Daerah Kabupaten Ngada yang bertindak dalam kapasitas sebagai Bendahara Umum Daerah.
27. Pengelolaan Keuangan Daerah adalah rangkaian kegiatan yang meliputi penyusunan rancangan Anggaran Pendapatan Belanja Daerah, penetapan Anggaran Pendapatan Belanja Daerah, pelaksanaan Anggaran Pendapatan Belanja Daerah, Perubahan Anggaran Pendapatan Belanja Daerah, Pengelolaan Kas, penatausahaan keuangan daerah, akuntansi keuangan daerah, pertanggungjawaban pelaksanaan Anggaran Pendapatan Belanja Daerah, pembinaan dan pengawasan pengelolaan keuangan daerah serta pengelolaan barang milik daerah.
28. Sistem Informasi Pemerintahan Daerah yang selanjutnya disingkat SIPD adalah pengelolaan informasi pembangunan daerah, informasi keuangan



daerah, dan informasi Pemerintahan Daerah lainnya yang saling terhubung untuk dimanfaatkan dalam penyelenggaraan pembangunan daerah.

29. Mutasi jabatan adalah perpindahan tugas ASN ke Perangkat Daerah lainnya baik pada jabatan yang sama ataupun berbeda.

**BAB II**  
**PRINSIP PEMBERIAN TPP**  
**Pasal 2**

Prinsip pemberian TPP adalah:

- a. Kepastian hukum dimaksudkan bahwa pemberian TPP mengutamakan landasan peraturan perundang-undangan, kepatutan, dan keadilan.
- b. Akuntabel dimaksudkan bahwa TPP dapat dipertanggungjawabkan sesuai dengan ketentuan peraturan perundang-undangan.
- c. Proporsionalitas dimaksudkan pemberian TPP mengutamakan keseimbangan antara hak dan kewajiban pegawai.
- d. Efektif dan efisien dimaksudkan bahwa pemberian TPP sesuai dengan target atau tujuan dengan tepat waktu sesuai dengan perencanaan kinerja yang ditetapkan.
- e. Keadilan dan kesetaraan dimaksudkan bahwa pemberian TPP harus mencerminkan rasa keadilan dan kesamaan untuk memperoleh kesempatan akan fungsi dan peran sebagai pegawai ASN.
- f. Kesejahteraan dimaksudkan bahwa pemberian TPP diarahkan untuk menjamin kesejahteraan pegawai ASN.
- g. Optimalisasi dimaksudkan bahwa pemberian TPP sebagai hasil optimalisasi pagu anggaran belanja Pemerintah Daerah.

**BAB III**  
**KRITERIA PEMBERIAN TPP**  
**Pasal 3**

- (1) ASN di lingkungan Pemerintah Daerah selain diberikan penghasilan sesuai ketentuan Peraturan Perundang-undangan, diberikan TPP setiap bulan.
- (2) TPP sebagaimana dimaksud pada ayat (1) diberikan setiap bulan terhitung mulai bulan Maret sampai dengan bulan Desember 2021.
- (3) Pemberian TPP sebagaimana dimaksud pada ayat (1) diberikan berdasarkan kriteria:
  - a. beban kerja;
  - b. prestasi kerja;
  - c. tempat bertugas;
  - d. kondisi kerja; dan
  - e. kelangkaan profesi.

**Pasal 4**

- (1) TPP berdasarkan beban kerja sebagaimana dimaksud dalam Pasal 3 ayat (3) huruf a diberikan kepada seluruh Pegawai ASN.
- (2) Besaran TPP berdasarkan beban kerja sebesar 40% (empat puluh persen) dari besaran basic TPP.
- (3) Besaran alokasi TPP berdasarkan beban kerja dengan menggunakan Rumus sebagai berikut:

$$\text{TPP BK} = (40\% * \text{B TPP})$$

Keterangan:

A TPPBK	=	Alokasi TPP berdasarkan Beban Kerja
B TPP	=	Basic TPP



Pasal 5

- (1) TPP Berdasarkan Prestasi kerja sebagaimana dimaksud dalam Pasal 3 ayat (3) huruf b diberikan kepada seluruh ASN.
- (2) Besaran TPP berdasarkan prestasi kerja sebesar 60% (enam puluh persen) dari besaran basic TPP.
- (3) Besaran alokasi TPP berdasarkan prestasi kerja dihitung dengan menggunakan Rumus sebagai berikut:

$$TPP\ PK = (60\% * B\ TPP)$$

Keterangan:

A TPPPK	=	Alokasi TPP berdasarkan Prestasi Kerja
B TPP	=	Basic TPP

Pasal 6

- (1) TPP berdasarkan tempat bertugas sebagaimana dimaksud dalam Pasal 3 ayat (3) huruf c, diberikan kepada pegawai ASN yang bertugas di daerah yang memiliki tingkat kesulitan tinggi dan daerah terpencil.
- (2) Tingkat kesulitan tinggi dan daerah terpencil berdasarkan pada Indeks TPP tempat bertugas, yang didapatkan dari perbandingan indeks kesulitan geografis kantor berada dibagi indeks kesulitan geografis terendah diwilayah Kabupaten.
- (3) Indeks kesulitan Kelurahan adalah sama dengan indeks kesulitan geografis Desa terendah.
- (4) Alokasi TPP berdasarkan tempat bertugas adalah 10% (sepuluh persen) dari basic TPP ASN apabila indeks TPP tempat bertugas diatas 1,50 (satu koma lima puluh).
- (5) Besaran alokasi TPP berdasarkan tempat bertugas sebagaimana dimaksud pada ayat (1) dihitung dengan menggunakan rumus sebagai berikut:

$$A\ TPPTB = (10\% * BTPP)$$

Keterangan:

A TPPTB	=	Alokasi TPP berdasarkan Tempat Bertugas
B TPP	=	Basic TPP
I TPPTB	=	Indeks TPP tempat bertugas

Pasal 7

- (1) TPP Berdasarkan Kondisi Kerja sebagaimana dimaksud dalam Pasal 3 ayat (3) huruf d diberikan kepada Pegawai ASN yang melaksanakan tugas dan tanggung jawab memiliki resiko tinggi, seperti resiko kesehatan, keamanan jiwa dan lainnya.
- (2) Rincian kriteria TPP berdasarkan kondisi kerja sebagaimana dimaksud pada angka (1), adalah seluruh pegawai ASN yang melaksanakan tugas pada kriteria sebagai berikut:
  - a. pekerjaan yang berkaitan langsung dengan penyakit menular;
  - b. pekerjaan yang berkaitan langsung dengan bahan kimia berbahaya/radiasi/bahan radioaktif;
  - c. pekerjaan yang beresiko dengan keselamatan kerja; dan
  - d. pekerjaan ini beresiko dengan aparat pemeriksa dan penegak hukum.
- (3) Alokasi TPP berdasarkan Kondisi Kerja adalah 10% (sepuluh persen) dari basic TPP.
- (4) Besaran alokasi TPP berdasarkan kondisi kerja dihitung dengan menggunakan Rumus sebagai berikut:



$$\text{TPPKK} = (10\% * \text{B TPP})$$

Keterangan;

A TPPKK	=	Alokasi TPP berdasarkan Kondisi Kerja
B TPP	=	Basic TPP

#### Pasal 8

- (1) TPP berdasarkan kelangkaan profesi sebagaimana dimaksud dalam Pasal 3 ayat (3) huruf e diberikan kepada ASN yang melaksanakan tugas pada jabatan pimpinan tertinggi di pemerintah daerah.
- (2) Alokasi TPP berdasarkan kelangkaan profesi diberikan 20 % (dua puluh persen) dari basic TPP ASN.
- (3) Besaran alokasi TPP berdasarkan kelangkaan profesi dihitung dengan menggunakan Rumus sebagai berikut:

$$\text{A TPPKP} = (20\% * \text{B})$$

Keterangan:

A TPPKP	=	Alokasi TPP berdasarkan Kelangkaan Profesi
B TPP	=	Basic TPP

#### Pasal 9

- (1) Pemberian TPP sebagaimana dimaksud dalam Pasal 3 ayat (1) dikecualikan bagi ASN yang:
  - a. diperbantukan/dipekerjakan pada instansi lain;
  - b. ditugaskan sebagai penjabat kepala desa, pendidik dan tenaga kependidikan yang menerima tunjangan sertifikasi, tunjangan non sertifikasi, tamsil atau sejenisnya;
  - c. diberhentikan sementara dari jabatan negeri karena ditahan oleh pihak yang berwajib sampai dengan putusan pengadilan yang mempunyai kekuatan hukum tetap;
  - d. diberhentikan dan sedang mengajukan banding administratif kepada Badan Pertimbangan Kepegawaian serta tidak diizinkan masuk kerja atau mengajukan gugatan kepada Pengadilan Tata Usaha Negara;
  - e. tugas belajar;
  - f. berstatus sebagai pegawai titipan di dalam atau di luar pemerintah daerah;
  - g. sedang menjalani Cuti Besar atau Cuti di Luar Tanggungan Negara;
  - h. sedang menjalani masa persiapan pensiun;
  - i. pegawai ASN yang tidak masuk kerja tanpa alasan yang sah selama 5 hari kerja dalam bulan berkenaan;
  - j. pegawai ASN yang menerima tunjangan tambahan penghasilan atau sejenisnya;
  - k. sedang menjalani cuti lebih dari 1 (satu) bulan; dan
  - l. pegawai ASN yang tidak menginput laporan kinerja harian pegawai pada aplikasi e-kinerja serta tidak diverifikasi oleh atasan langsung sebagai bentuk pengawasan berjenjang.
- (2) TPP bagi CPNS, PPPK serta ASN pindahan dari daerah lain atau instansi vertikal diberikan setelah tersedia anggarannya dalam SIPD terhitung dengan kekurangannya.
- (3) TPP bagi ASN pindahan keluar daerah diberhentikan pada bulan berkenaan sejak dikeluarkannya Surat Keputusan Mutasi.



- (3) Pembayaran TPP sebagaimana pada ayat (2) huruf (a), dihitung berdasarkan capaian kinerja dengan kategori sebagai berikut:
- Nilai 91 sampai dengan 100 kategori sangat baik dibayar 100%;
  - Nilai 76 sampai dengan 90 kategori baik dibayar 100%;
  - Nilai 61 sampai dengan 75,99 kategori Cukup dibayar 75%;
  - Nilai 51 sampai dengan 60,99 kategori kurang dibayar 50%;
  - Nilai 0 sampai dengan 50,99 kategori buruk tidak dibayarkan.
- (4) Pembayaran TPP sebagaimana dimaksud pada ayat (2) huruf (b), dihitung berdasarkan presentase kehadiran dengan rumus sebagai berikut:

**(jumlah hari masuk kerja) dibagi (jumlah hari kerja efektif dalam satu bulan) kali 100%**

#### Pasal 14

Pegawai ASN yang dikenakan pemberhentian sementara dari jabatan negeri karena dilakukan penahanan oleh pihak yang berwenang, apabila berdasarkan putusan pengadilan yang telah mempunyai kekuatan hukum tetap dinyatakan bahwa Pegawai ASN yang bersangkutan tidak bersalah atau apabila berdasarkan proses penyidikan oleh aparat penegak hukum dinyatakan kurang bukti sehingga diterbitkan Surat Perintah Penghentian Penyidikan (SP3) oleh kepolisian atau Surat Ketetapan Penghentian Penuntutan (SKP2) oleh kejaksaan, maka TPP dibayarkan pada bulan berikutnya setelah diterbitkan Surat Perintah Melaksanakan Tugas.

#### Bagian Ketiga

#### Kehadiran

#### Pasal 15

- (1) Kehadiran sebagaimana dimaksud dalam Pasal 13 ayat (2) huruf b ditentukan berdasarkan indikator, meliputi:
- terlambat masuk kerja;
  - pulang sebelum waktunya;
  - tidak masuk kerja.
  - tidak masuk kerja karena cuti; dan
  - tidak masuk kerja karena selain cuti.
- (2) Pegawai ASN yang tidak masuk kantor karena melaksanakan tugas kedinasan yang dibuktikan dengan surat tugas dianggap masuk kantor/kerja.
- (3) Penghitungan tingkat kehadiran sebagaimana dimaksud pada ayat (1) berbasis elektronik/manual dilaksanakan oleh masing-masing Perangkat Daerah dan divalidasi oleh sekretaris daerah melalui para asisten sesuai bidang koordinatornya.

#### Pasal 16

- (1) Penghitungan tingkat kehadiran dilakukan dengan rumus sesuai dengan indikator kehadiran, sebagai berikut:
- Pegawai ASN yang terlambat masuk kerja pada bulan berjalan, maka diberikan pengurangan TPP sebagai berikut:

Keterlambatan (TL)	Lama Keterlambatan	Persentase Pengurangan
TL 1	10 - 30 menit	0,5%
TL 2	31 - 60 menit	1%
TL 3	61 - 90 menit	1,25%

- Rumusan perhitungan tingkat kehadiran sebagai berikut:

- (persentase pengurangan Keterlambatan x jumlah hari keterlambatan) berlaku akumulasinya;
- c. Pegawai ASN yang pulang kerja sebelum waktunya pada bulan berjalan, maka diberikan pengurangan TPP sebagai berikut:

Pulang Sebelum Waktu (PSW)	Lama Meninggalkan Pekerjaan Sebelum Waktunya	Persentase Pengurangan
PSW 1	10 - 30 menit	0,5%
PSW 2	31 - 60 menit	1%
PSW 3	61 - 90 menit	1,25%

- d. Rumusan perhitungan pulang kerja sebelum waktunya sebagai berikut: (persentase pengurangan pulang kerja sebelum waktunya x jumlah hari pulang kerja sebelum waktunya) berlaku akumulasinya;
- e. Total pengurangan dihitung dari jumlah akumulasi keterlambatan ditambah jumlah pulang kerja sebelum waktunya;
- f. Pegawai ASN yang tidak mengikuti apel pada hari Senin dan upacara hari-hari besar lainnya dikenakan pengurangan tingkat kehadiran sebesar 5%, kecuali dengan alasan yang sah;
- g. Pegawai ASN yang tidak masuk bekerja karena menjalani cuti tahunan, cuti dibawah 1 (satu) bulan, sakit serta ijin hanya diperhitungkan komponen capaian kinerja dengan berpedoman pada ketentuan pasal 13 ayat (3);
- h. Pegawai ASN yang mendapatkan dispensasi tidak masuk kerja karena mengikuti kegiatan yang tidak ada kaitannya dengan kedinasan, tetapi berdampak pada kemajuan daerah tidak dikenakan pengurangan tingkat kehadiran; dan
- i. Pegawai ASN yang tidak masuk bekerja tanpa keterangan dibawah 5 (lima) hari kerja dikenakan pemotongan TPP sebesar 5% (lima perseratus) dari pagu anggaran komponen capaian kinerja untuk setiap harinya.

#### Pasal 17

Dalam hal terjadi kendala teknis pada saat pengisian daftar hadir elektronik dikarenakan kerusakan peralatan, sidik jari atau identitas lain Pegawai ASN tidak terbaca dalam peralatan dan/atau belum terdapat daftar hadir elektronik maka pengisian tingkat kehadiran dilakukan secara manual.

#### Pasal 18

- (1) Pegawai ASN yang melaksanakan tugas kedinasan di luar kantor yang menyebabkan tidak mengisi daftar hadir secara elektronik dan/atau manual pada jam masuk dan/atau jam pulang, tidak dikenakan pengurangan tingkat kehadiran.
- (2) Pegawai ASN pada perangkat daerah yang melaksanakan tugas kedinasan berdasarkan pengaturan shif jam kerja di atas jam kerja efektif yang menyebabkan tidak mengisi daftar hadir secara elektronik dan/atau manual, keabsahan kehadiran dibuktikan dengan surat keterangan dari atasan langsung.
- (3) Pegawai ASN yang melaksanakan pendidikan dan pelatihan tidak dikenakan pengurangan tingkat kehadiran.
- (4) Tugas kedinasan di luar kantor sebagaimana dimaksud pada ayat (1) ayat (2) dan ayat (3) harus dibuktikan dengan Surat Perintah Tugas (SPT) atau surat keterangan melaksanakan tugas kedinasan.



Bagian Keempat  
Tata cara Penganggaran dan Pembayaran

Pasal 19

TPP dianggarkan pada Dokumen Pelaksanaan Anggaran Perangkat Daerah pada kelompok belanja tidak langsung.

Pasal 20

- (1) Pembayaran TPP dilakukan dengan mekanisme pembayaran non tunai.
- (2) TPP dibayarkan setiap bulan sesuai dengan Daftar Rekapitulasi kehadiran dan capaian SKP.
- (3) Dalam rangka memudahkan proses transfer, maka pembayaran non tunai sebagaimana dimaksud pada ayat (1) dilaksanakan pada rekening gaji Pegawai ASN.
- (4) Dalam hal terdapat kekeliruan perhitungan yang menyebabkan kekurangan pembayaran, kekurangan tersebut tidak dapat dibayarkan lagi.
- (5) Dalam hal perangkat daerah yang mengalami kekurangan anggaran dalam SIPD, maka pembayaran TPP dilakukan secara rapel setelah anggarannya tersedia.
- (6) Pembayaran TPP Bulan Desember dapat dibayarkan sebelum tanggal 15 bulan berkenaan dengan perhitungan kehadiran minimal 50% sedangkan capaian SKP dihitung sampai dengan tanggal pengajuan.

Pasal 21

- (1) Daftar rekapitulasi kehadiran dan capaian SKP sebagaimana dimaksud dalam Pasal 20 ayat (2) disampaikan ke Badan Kepegawaian Pendidikan dan Pelatihan untuk diverifikasi.
- (2) Format daftar rekapitulasi kehadiran tercantum dalam Lampiran II, format daftar rekapitulasi capaian SKP tercantum dalam Lampiran III, Format rekapitulasi pembayaran kehadiran dan capaian SKP tercantum dalam Lampiran IV, format hasil verifikasi tercantum dalam Lampiran V, format surat pernyataan tanggungjawab mutlak tercantum dalam lampiran VI dan merupakan bagian yang tidak terpisahkan dari Peraturan Bupati ini.
- (3) Daftar rekapitulasi kehadiran, daftar rekapitulasi capaian SKP serta rekapitulasi pembayaran kehadiran dan capaian SKP yang telah diverifikasi disampaikan ke Badan Keuangan dengan melampirkan hasil verifikasi dari Badan Kepegawaian Pendidikan dan Pelatihan serta surat pernyataan tanggung jawab mutlak dari kepala perangkat daerah.

Pasal 22

Pembayaran TPP dikenakan Pajak Penghasilan (PPh) Pasal 21 yang dihitung berdasarkan ketentuan peraturan perundang-undangan.

BAB VI  
PENATAUSAHAAN DAN PERTANGGUNGJAWABAN

Pasal 23

Penatausahaan dan pertanggungjawaban TPP dilaksanakan sesuai dengan ketentuan peraturan perundang-undangan.

BAB VII  
KETENTUAN LAIN-LAIN

Pasal 24

Dalam hal belum ditetapkan kelas jabatan dan/atau tidak tersedianya kotak/wadah jabatan pada peta jabatan, TPP ASN diberikan 100% (seratus persen) dari nilai TPP ASN kelas jabatan terendah sesuai jenis jabatan sesuai peraturan perundang-undangan.

Pasal 25

- (1) Pejabat atasan langsung atau atasan tidak langsung yang merangkap sebagai pelaksana tugas menerima TPP tambahan, ditambah 20% (dua puluh persen) dari TPP dalam jabatan sebagai pelaksana tugas pada jabatan yang dirangkapnya.
- (2) Pejabat setingkat yang merangkap pelaksana tugas jabatan lain yang menerima TPP yang lebih tinggi, ditambah 20% (dua puluh persen) dari TPP yang lebih rendah pada jabatan definitif atau jabatan yang dirangkapnya.
- (3) Pejabat satu tingkat di bawah pejabat definitif yang berhalangan tetap yang merangkap pelaksana tugas hanya menerima TPP pada jabatan TPP ASN pegawai yang tertinggi.
- (4) TPP bagi pegawai yang merangkap sebagai pelaksana tugas dibayarkan terhitung mulai tanggal penetapan sebagai pelaksana tugas.
- (5) Pemberian TPP bagi pelaksana tugas sebagaimana dimaksud ayat (1), ayat (2), ayat (3) dan ayat (4) yang menjabat dalam jangka waktu paling singkat 1 (satu) bulan kalender.


BAB VIII  
KETENTUAN PENUTUP


Pasal 26

Peraturan Bupati ini mulai berlaku pada tanggal diundangkan.

Agar setiap orang mengetahuinya, memerintahkan pengundangan Peraturan Bupati ini dengan penempatannya dalam Berita Daerah Kabupaten Ngada.

Ditetapkan di Bajawa  
pada tanggal 1 Maret 2021

BUPATI NGADA,  
  
PARU ANDREAS

Diundangkan di Bajawa  
pada tanggal 1 Maret 2021  
SEKRETARIS DAERAH KABUPATEN NGADA,  


THEODOSIUS YOSEFUS NONO  
BERITA DAERAH KABUPATEN NGADA TAHUN 2021 NOMOR 8



BESARAN TPP ASN DI LINGKUNGAN PEMERINTAH KABUPATEN NGADA  
BERDASARKAN DEBAN KERJA, PRESTASI KERJA, KONDISI KERJA, TEMPAT BERTUDAS DAN KELANCAKAN PROFESI  
TAHUN 2021

No	Nama Jabatan	Kelas Jabatan	Perhitungan TPP Berdasarkan Kepondagri										Perhitungan TPP Sesuai Kemampuan Keuangan Daerah				
			Tahin BPK (Rp.)	Indeks TPP	Basic TPP (Rp.)	Debet Kerja (Rp.)	Prestasi Kerja (Rp.)	Kondisi Kerja (Rp.)	Tempat Bertugas (Rp.)	Kelangkaan Profesi (Rp.)	Objektif Lainnya (Rp.)	Typ Max/Kelas Jab (Rp.)	% KKD	Typ Max/Kelas Jab (Rp.)	Beban	TPP/Bin (Rp.)	TPP Setahun (Rp.)
1	Sekretaris Daerah	15	29.286,000	0,299767	8.778,988	3.511,595	5.267,393	-	-	1.755,798	-	10.534,786	54,03919%	5.692,913	1	5.692,913	56.929,131
2	Asisten Pemerintahan	14	22.295,000	0,299767	6.683,314	2.673,326	4.009,988	-	-	-	-	6.683,314	54,03919%	3.611,609	1	3.611,609	36.116,090
3	Kepala Bagian Pemerintahan	12	16.000,000	0,299767	4.796,278	1.918,511	2.877,757	-	-	-	-	4.796,278	54,03919%	2.591,870	1	2.591,870	25.918,701
4	Kepala Sub Bagian Organisasi dan Perangkat Daerah	9	9.360,000	0,299767	2.805,823	1.122,329	1.683,494	-	-	-	-	2.805,823	54,03919%	1.516,244	1	1.516,244	15.162,440
5	Bendahara	7	6.633,000	0,299767	1.988,357	795,343	1.193,014	-	-	-	-	1.988,357	54,03919%	1.074,492	1	1.074,492	10.744,922
6	Pengadmindistrai Keuangan	5	4.807,000	0,299767	1.440,982	576,393	864,589	-	-	-	-	1.440,982	54,03919%	778,695	0	-	-
7	Pengelola Penyelenggaraan Organisasi Daerah	6	5.764,000	0,299767	1.727,859	691,144	1.036,716	-	-	-	-	1.727,859	54,03919%	933,721	0	-	-
8	Pengadmindistrai Organisasi Daerah	5	4.807,000	0,299767	1.440,982	576,393	864,589	-	-	-	-	1.440,982	54,03919%	778,695	0	-	-
9	Analisa Pemerintahan	7	6.633,000	0,299767	1.988,357	795,343	1.193,014	-	-	-	-	1.988,357	54,03919%	1.074,492	1	1.074,492	10.744,922
10	Analisa Pemerintahan Umum dan Organisasi Daerah	7	6.633,000	0,299767	1.988,357	795,343	1.193,014	-	-	-	-	1.988,357	54,03919%	1.074,492	0	-	-
11	Kepala Sub Bagian Pemerintahan Umum	8	7.523,000	0,299767	2.255,150	902,060	1.353,090	-	-	-	-	2.255,150	54,03919%	1.218,665	1	1.218,665	12.186,649
12	Pengadmindistrai Pemerintahan dan Program	5	4.807,000	0,299767	1.440,982	576,393	864,589	-	-	-	-	1.440,982	54,03919%	778,695	0	-	-
13	Pengadmindistrai Kepegawaian	5	4.807,000	0,299767	1.440,982	576,393	864,589	-	-	-	-	1.440,982	54,03919%	778,695	1	778,695	7.786,950
14	Pengadmindistrai Pemerintahan	5	4.807,000	0,299767	1.440,982	576,393	864,589	-	-	-	-	1.440,982	54,03919%	778,695	0	-	-
15	Pengadmindistrai Umum	5	4.807,000	0,299767	1.440,982	576,393	864,589	-	-	-	-	1.440,982	54,03919%	778,695	0	-	-

No	Nama Jabatan	Kelas Jabatan	Perhitungan TPP Berdasarkan Kemampuan										Perhitungan TPP Sesuai Kemampuan Keuangan Daerah								
			Tukin BPN (Rp.)	Indeks TPP	Basic TPP (Rp.)	Beban Kerja (Rp.)	Prestasi Kerja (Rp.)	Kondisi Kerja (Rp.)	Tempat Bertugas (Rp.)	Kelengkapan Profesi (Rp.)	Objektif Lainnya (Rp.)	TPP Madya/Kelas Jab (Rp.)	% KKD	TPP Madya/Kelas Jab (Rp.)	Beban TPP/Dib (Rp.)	TPP Seharus (Rp.)					
16	Pengelola Sarana dan Prasarana Kantor	6	5.764.000	0,299767	1.727.859	691.144	1.036.716	-	-	-	-	-	-	-	1.727.859	54,03919%	933.721	1	1.074.492	933.721	9.337.212
17	Rengas	3	2.354.000	0,299767	705.652	282.261	423.391	-	-	-	-	-	-	-	705.652	54,03919%	381.329	1	381.329	381.329	3.813.289
18	Pramu Kebersihan	1	1.540.000	0,299767	461.642	184.657	276.985	-	-	-	-	-	-	-	461.642	54,03919%	249.467	0	-	-	-
19	Kepala Bagian Hukum	12	16.000.000	0,299767	4.796.278	1.918.511	2.877.767	-	-	-	-	-	-	-	4.796.278	54,03919%	2.591.870	1	2.591.870	2.591.870	25.918.701
20	Kepala Sub Bagian Pembinaan, Pengembangan dan Dokumentasi Produk Hukum Daerah	9	9.360.000	0,299767	2.805.823	1.122.329	1.683.494	-	-	-	-	-	-	-	2.805.823	54,03919%	1.516.244	1	1.516.244	1.516.244	15.162.440
21	Analisis Produk Hukum	7	6.633.000	0,299767	1.988.357	795.343	1.193.014	-	-	-	-	-	-	-	1.988.357	54,03919%	1.074.492	1	1.074.492	1.074.492	10.744.922
22	Penyusun Rancangan Peraturan-Undangan	7	6.633.000	0,299767	1.988.357	795.343	1.193.014	-	-	-	-	-	-	-	1.988.357	54,03919%	1.074.492	1	1.074.492	1.074.492	10.744.922
23	Bendahara	7	6.633.000	0,299767	1.988.357	795.343	1.193.014	-	-	-	-	-	-	-	1.988.357	54,03919%	1.074.492	1	1.074.492	1.074.492	10.744.922
24	Pengedukhian Data Peraturan Perundang-Undangan	5	4.807.000	0,299767	1.440.982	576.393	864.589	-	-	-	-	-	-	-	1.440.982	54,03919%	778.695	0	-	-	-
25	Pengedukhian Kerangka	5	4.807.000	0,299767	1.440.982	576.393	864.589	-	-	-	-	-	-	-	1.440.982	54,03919%	778.695	0	-	-	-
26	Pengelola Sistem dan Prasarana Kantor	6	5.764.000	0,299767	1.727.859	691.144	1.036.716	-	-	-	-	-	-	-	1.727.859	54,03919%	933.721	0	-	-	-
27	Pengemudi	3	2.354.000	0,299767	705.652	282.261	423.391	-	-	-	-	-	-	-	705.652	54,03919%	381.329	1	381.329	381.329	3.813.289
28	Pramu Kebersihan	1	1.540.000	0,299767	461.642	184.657	276.985	-	-	-	-	-	-	-	461.642	54,03919%	249.467	0	-	-	-
29	Kepala Sub Bagian Publikasi Produk Hukum Daerah, Bantuan Hukum dan Hak Asasi Manusia	9	9.360.000	0,299767	2.805.823	1.122.329	1.683.494	-	-	-	-	-	-	-	2.805.823	54,03919%	1.516.244	1	1.516.244	1.516.244	15.162.440
30	Analisis Perencanaan	7	6.633.000	0,299767	1.988.357	795.343	1.193.014	-	-	-	-	-	-	-	1.988.357	54,03919%	1.074.492	1	1.074.492	1.074.492	10.744.922
31	Pengedukhian dan Perencanaan Program	5	4.807.000	0,299767	1.440.982	576.393	864.589	-	-	-	-	-	-	-	1.440.982	54,03919%	778.695	0	-	-	-
32	Pengedukhian Hukum	5	4.807.000	0,299767	1.440.982	576.393	864.589	-	-	-	-	-	-	-	1.440.982	54,03919%	778.695	0	-	-	-
33	Pengelola Bantuan Hukum	6	5.764.000	0,299767	1.727.859	691.144	1.036.716	-	-	-	-	-	-	-	1.727.859	54,03919%	933.721	1	933.721	933.721	9.337.212



No	Nama Jabatan	Kelompok Jabatan	Perhitungan TPP Berdasarkan Kemampuan										Perhitungan TPP Sesuai Kemampuan Keuangan Daerah				
			Tukin BPK (Rp.)	Indeks TPP	Basic TPP (Rp.)	Beban Kerja (Rp.)	Prestasi Kerja (Rp.)	Komisi Kerja (Rp.)	Tempat Bertugas (Rp.)	Kelengkapan Profesi (Rp.)	Objektif Lainnya (Rp.)	TPP Max/Kelas Jab (Rp.)	% KKD	TPP Max/Kelas Jab (Rp.)	Beset	TPP/Bis (Rp.)	TPP Sebulan (Rp.)
34	Perencana Informasi Produk Hukum	6	5.764.000	0.299767	1.727.859	691.144	1.036.716	-	-	-	-	1.727.859	54.03919%	933.721	0	-	-
35	Pengadministrasi Kependidikan	5	4.807.000	0.299767	1.440.982	576.393	864.589	-	-	-	-	1.440.982	54.03919%	778.695	0	-	-
36	Pengadministrasi Umum	5	4.807.000	0.299767	1.440.982	576.393	864.589	-	-	-	-	1.440.982	54.03919%	778.695	0	-	-
37	Kepala Bagian Keajaiban Rakyat	12	16.000.000	0.299767	4.796.278	1.918.511	2.877.767	-	-	-	-	4.796.278	54.03919%	2.591.870	1	2.591.870	25.918.701
38	Kepala Sub Bagian Agama, Pendidikan dan Kebudayaan	8	7.523.000	0.299767	2.255.150	902.060	1.353.090	-	-	-	-	2.255.150	54.03919%	1.218.005	1	1.218.665	12.186.649
39	Analisa Sarana Prasarana/Instansi	7	6.633.000	0.299767	1.988.357	795.343	1.193.014	-	-	-	-	1.988.357	54.03919%	1.074.492	1	1.074.492	10.744.922
40	Pengelola Sarana dan Prasarana Kantor	6	5.764.000	0.299767	1.727.859	691.144	1.036.716	-	-	-	-	1.727.859	54.03919%	933.721	0	-	-
41	Pengadministrasi Kepegawaian	5	4.807.000	0.299767	1.440.982	576.393	864.589	-	-	-	-	1.440.982	54.03919%	778.695	0	-	-
42	Pengadministrasi Umum	5	4.807.000	0.299767	1.440.982	576.393	864.589	-	-	-	-	1.440.982	54.03919%	778.695	0	-	-
43	Pengemudi Umum	3	2.354.000	0.299767	705.652	282.261	423.391	-	-	-	-	705.652	54.03919%	381.329	0	-	-
44	Pranata Kebersihan	1	1.540.000	0.299767	461.642	184.657	276.985	-	-	-	-	461.642	54.03919%	249.467	0	-	-
45	Kepala Sub Bagian Keajaiban Rakyat	9	9.360.000	0.299767	2.805.823	1.122.329	1.683.494	-	-	-	-	2.805.823	54.03919%	1.516.244	1	1.516.244	15.162.440
46	Analisa Pemasaran	7	6.633.000	0.299767	1.988.357	795.343	1.193.014	-	-	-	-	1.988.357	54.03919%	1.074.492	1	1.074.492	10.744.922
47	Bendahara	7	6.633.000	0.299767	1.988.357	795.343	1.193.014	-	-	-	-	1.988.357	54.03919%	1.074.492	1	1.074.492	10.744.922
48	Pengadministrasi Keuangan	5	4.807.000	0.299767	1.440.982	576.393	864.589	-	-	-	-	1.440.982	54.03919%	778.695	1	778.695	7.786.950
49	Pengadministrasi Perencanaan dan Program	5	4.807.000	0.299767	1.440.982	576.393	864.589	-	-	-	-	1.440.982	54.03919%	778.695	0	-	-
50	Pengelola Keajaiban Rakyat	6	5.764.000	0.299767	1.727.859	691.144	1.036.716	-	-	-	-	1.727.859	54.03919%	933.721	0	-	-
51	Asisten Perencanaan dan Pengembangan	14	22.295.000	0.299767	6.683.314	2.673.326	4.009.988	-	-	-	-	6.683.314	54.03919%	3.611.609	1	3.611.609	36.116.090
52	Kepala Bagian Perencanaan	12	16.000.000	0.299767	4.796.278	1.918.511	2.877.767	-	-	-	-	4.796.278	54.03919%	2.591.870	1	2.591.870	25.918.701
53	Kepala Sub Bagian Pengembangan Sumber Daya Alam dan Kerja Sama	9	9.360.000	0.299767	2.805.823	1.122.329	1.683.494	-	-	-	-	2.805.823	54.03919%	1.516.244	1	1.516.244	15.162.440

No	Nama Jabatan	Kelas Jabatan	Perhitungan TPP Berdasarkan Keperawatan														Perhitungan TPP Sesuai Kemampuan Keuangan Daerah					
			Tuhan BPK (Rp.)	Indeks TPP	Basic TPP (Rp.)	Beban Kerja (Rp.)	Prestasi Kerja (Rp.)	Kondisi Kerja (Rp.)	Tempat Bertugas (Rp.)	Kelangkaan Profesi (Rp.)	Objektif Lainnya (Rp.)	TPP Max/Kelas Jab (Rp.)	% KKD	TPP Max/Kelas Jab (Rp.)	Besel	TPP/Bln (Rp.)	TPP Setahun (Rp.)					
54	Penyelia Sarana dan Prasarana Kantor	6	5.764.000	0,299767	1.727.859	691.144	1.036.716	-	-	-	-	-	-	-	1.727.859	54,03919%	933.731	1	933.731	9.337.212		
55	Pengadministrasi Kesegawalan	5	4.807.000	0,299767	1.440.982	576.393	864.589	-	-	-	-	-	-	-	1.440.982	54,03919%	778.695	0	-	-		
56	Analisa Perencanaan	7	6.633.000	0,299767	1.988.357	795.343	1.193.014	-	-	-	-	-	-	-	1.988.357	54,03919%	1.074.492	0	-	-		
57	Pengadministrasi Perencanaan dan Program	5	4.807.000	0,299767	1.440.982	576.393	864.589	-	-	-	-	-	-	-	1.440.982	54,03919%	778.695	1	778.695	7.786.950		
58	Pengadministrasi Umum	5	4.807.000	0,299767	1.440.982	576.393	864.589	-	-	-	-	-	-	-	1.440.982	54,03919%	778.695	0	-	-		
59	Pengemudi	3	2.334.000	0,299767	705.652	282.261	423.391	-	-	-	-	-	-	-	705.652	54,03919%	381.329	0	-	-		
60	Pramu Kebersihan	1	1.540.000	0,299767	461.042	194.657	276.985	-	-	-	-	-	-	-	461.042	54,03919%	240.467	0	-	-		
61	Analisis Kesehatan dan Pemrosesan	7	6.633.000	0,299767	1.988.357	795.343	1.193.014	-	-	-	-	-	-	-	1.988.357	54,03919%	1.074.492	0	-	-		
62	Kepala Sub Bagian Pengembangan Dunia Usaha	9	9.360.000	0,299767	2.805.823	1.122.329	1.683.494	-	-	-	-	-	-	-	2.805.823	54,03919%	1.516.244	1	1.516.244	15.162.440		
63	Bendahara	7	6.633.000	0,299767	1.988.357	795.343	1.193.014	-	-	-	-	-	-	-	1.988.357	54,03919%	1.074.492	1	1.074.492	10.744.922		
64	Pengadministrasi Keuangan	5	4.807.000	0,299767	1.440.982	576.393	864.589	-	-	-	-	-	-	-	1.440.982	54,03919%	778.695	0	-	-		
65	Analisa Dunia Usaha	7	6.633.000	0,299767	1.988.357	795.343	1.193.014	-	-	-	-	-	-	-	1.988.357	54,03919%	1.074.492	1	1.074.492	10.744.922		
66	Analisa Perencanaan	7	6.633.000	0,299767	1.988.357	795.343	1.193.014	-	-	-	-	-	-	-	1.988.357	54,03919%	1.074.492	1	1.074.492	10.744.922		
67	Pengelola Pembinaan dan Pengembangan Perencanaan	6	5.764.000	0,299767	1.727.859	691.144	1.036.716	-	-	-	-	-	-	-	1.727.859	54,03919%	933.731	0	-	-		
68	Kepala Bagian Administrasi Pembangunan	12	16.000.000	0,299767	4.796.278	1.918.511	2.877.767	-	-	-	-	-	-	-	4.796.278	54,03919%	2.591.870	1	2.591.870	25.918.701		
69	Kepala Sub Bagian Pembinaan, Pengumpulan, Analisa Program dan Inventarisasi	9	9.360.000	0,299767	2.805.823	1.122.329	1.683.494	-	-	-	-	-	-	-	2.805.823	54,03919%	1.516.244	1	1.516.244	15.162.440		
70	Bendahara	7	6.633.000	0,299767	1.988.357	795.343	1.193.014	-	-	-	-	-	-	-	1.988.357	54,03919%	1.074.492	1	1.074.492	10.744.922		
71	Pengadministrasi Keuangan	5	4.807.000	0,299767	1.440.982	576.393	864.589	-	-	-	-	-	-	-	1.440.982	54,03919%	778.695	0	-	-		
72	Analisa Perencanaan	7	6.633.000	0,299767	1.988.357	795.343	1.193.014	-	-	-	-	-	-	-	1.988.357	54,03919%	1.074.492	0	-	-		
73	Pengadministrasi Perencanaan dan Program	5	4.807.000	0,299767	1.440.982	576.393	864.589	-	-	-	-	-	-	-	1.440.982	54,03919%	778.695	1	778.695	7.786.950		
74	Analisa Program Pembangunan	7	6.633.000	0,299767	1.988.357	795.343	1.193.014	-	-	-	-	-	-	-	1.988.357	54,03919%	1.074.492	1	1.074.492	10.744.922		



No	Nama Jabatan	Kelompok Jabatan	Perhitungan TYP Berdasarkan Kepondokan										Perhitungan TYP Sesuai Kemampuan Keuangan Daerah					
			Tuliskan BPK (Rp.)	Indeks TYP	Basic TYP (Rp.)	Beban Kerja (Rp.)	Frekuensi Kerja (Rp.)	Kondisi Kerja (Rp.)	Tempat Bertugas (Rp.)	Kelangkaan Profesi (Rp.)	Objektif Lainnya (Rp.)	TYP Max/Kelemb. Jab (Rp.)	% KKD	TYP Max/Kelemb. Jab (Rp.)	Besel	TYP/Bsm (Rp.)	TYP Setahun (Rp.)	
75	Kepala Sub Bagian Pengabdian Masyarakat dan Kegiatan	8	7.523.000	0,299767	2.255.150	902.060	1.353.090	-	-	-	-	2.055.150	54,03919%	1.218.665	1	1.218.665	12.186.649	
76	Pengelola Sarana dan Prasarana Kantor	6	5.764.000	0,299767	1.727.859	691.144	1.036.716	-	-	-	-	1.727.859	54,03919%	933.721	0	-	-	
77	Pengadministrasi Kepegawaian	5	4.807.000	0,299767	1.440.982	576.393	864.589	-	-	-	-	1.440.982	54,03919%	778.695	0	-	-	
78	Pengadministrasi Umum	5	4.807.000	0,299767	1.440.982	576.393	864.589	-	-	-	-	1.440.982	54,03919%	778.695	0	-	-	
79	Pengantarul	3	2.354.000	0,299767	705.652	282.261	423.391	-	-	-	-	705.652	54,03919%	381.329	1	381.329	3.813.289	
80	Pranau Kebersihan	1	1.540.000	0,299767	461.642	184.657	276.985	-	-	-	-	461.642	54,03919%	249.467	0	-	-	
81	Pengelolaan, Monitoring dan Evaluasi Pembangunan	6	5.764.000	0,299767	1.727.859	691.144	1.036.716	-	-	-	-	1.727.859	54,03919%	933.721	1	933.721	9.337.212	
82	Kepala Bagian Anggaran/Jasa	12	16.000.000	0,299767	4.796.278	1.918.511	2.877.767	-	-	-	-	4.796.278	54,03919%	2.591.870	0	-	-	
83	Kepala Sub Bagian Pengelolaan, Pembinaan dan Advokasi Pengabdian Masyarakat	8	7.523.000	0,299767	2.255.150	902.060	1.353.090	-	-	-	-	2.255.150	54,03919%	1.218.665	1	1.218.665	12.186.649	
84	Bendahara	7	6.533.000	0,299767	1.988.357	795.343	1.193.014	-	-	-	-	1.988.357	54,03919%	1.074.492	1	1.074.492	10.744.522	
85	Pengadministrasi Keuangan	5	4.807.000	0,299767	1.440.982	576.393	864.589	-	-	-	-	1.440.982	54,03919%	778.695	0	-	-	
86	Analisa Perencanaan	7	6.533.000	0,299767	1.988.357	795.343	1.193.014	-	-	-	-	1.988.357	54,03919%	1.074.492	0	-	-	
87	Pengadministrasi Perencanaan dan Program	5	4.807.000	0,299767	1.440.982	576.393	864.589	-	-	-	-	1.440.982	54,03919%	778.695	0	-	-	
88	Pengelola Sarana dan Prasarana Kantor	6	5.764.000	0,299767	1.727.859	691.144	1.036.716	-	-	-	-	1.727.859	54,03919%	933.721	0	-	-	
89	Pengadministrasi Kepegawaian	5	4.807.000	0,299767	1.440.982	576.393	864.589	-	-	-	-	1.440.982	54,03919%	778.695	0	-	-	
90	Pengadministrasi Umum	5	4.807.000	0,299767	1.440.982	576.393	864.589	-	-	-	-	1.440.982	54,03919%	778.695	0	-	-	
91	Pengantarul	3	2.354.000	0,299767	705.652	282.261	423.391	-	-	-	-	705.652	54,03919%	381.329	0	-	-	
92	Pranau Kebersihan	1	1.540.000	0,299767	461.642	184.657	276.985	-	-	-	-	461.642	54,03919%	249.467	0	-	-	

No	Nama Jabatan	Kelas Jabatan	Perhitungan TFP Berdasarkan Kepondagi										Perhitungan TFP Sesuai Kemampuan Keuangan Daerah					
			Tukin BPK (Rp.)	Insides TPP	Basic TPP (Rp.)	Beban Kerja (Rp.)	Prestasi Kerja (Rp.)	Kondisi Kerja (Rp.)	Tempat Bertugas (Rp.)	Kelangkaan Profesi (Rp.)	Objektif Lainnya (Rp.)	TFP Max/Kelas Jab (Rp.)	% KKD	TFP Mux/Kelas Jab (Rp.)	Besut	TFP/Bta (Rp.)	TFP Setahun (Rp.)	
93	Penjaja Layanan Pengadaan Secara Elektronik	6	5.764.000	0.299767	1.727.859	691.144	1.036.716	-	-	-	-	-	1.727.859	54.03919%	933.721	1	933.721	9.337.212
94	Kepala Sub Bagian Pengelolaan Layanan Pengadaan Secara Elektronik	8	7.233.000	0.299767	2.255.150	902.060	1.353.090	-	-	-	-	-	2.255.150	54.03919%	1.218.665	1	1.218.665	12.186.649
95	Penjaja Unit Layanan Pengadaan	6	5.764.000	0.299767	1.727.859	691.144	1.036.716	-	-	-	-	-	1.727.859	54.03919%	933.721	1	933.721	9.337.212
96	Penjaja Data Administrasi dan Verifikasi	6	5.764.000	0.299767	1.727.859	691.144	1.036.716	-	-	-	-	-	1.727.859	54.03919%	933.721	1	933.721	9.337.212
97	Astara Administrasi	14	22.295.000	0.299767	6.583.314	2.573.326	4.009.988	-	-	-	-	-	6.583.314	54.03919%	3.611.609	1	3.611.609	36.116.090
98	Kepala Bagian Administrasi Kemasyarakatan	12	15.000.000	0.299767	4.796.278	1.918.511	2.877.767	-	-	-	-	-	4.796.278	54.03919%	2.591.870	1	2.591.870	25.918.701
99	Kepala Sub Bagian Dokumentasi, Pengumpulan Informasi dan Pembinaan	9	9.360.000	0.299767	2.805.823	1.122.329	1.683.494	-	-	-	-	-	2.805.823	54.03919%	1.516.244	1	1.516.244	15.162.440
100	Penjaja Sarana dan Prasarana Kantor	6	5.764.000	0.299767	1.727.859	691.144	1.036.716	-	-	-	-	-	1.727.859	54.03919%	933.721	0	-	-
101	Pengadministrasi Keuangan	5	4.807.000	0.299767	1.440.982	576.393	864.589	-	-	-	-	-	1.440.982	54.03919%	778.695	0	-	-
102	Analisis Perencanaan	7	6.633.000	0.299767	1.988.357	795.343	1.193.014	-	-	-	-	-	1.988.357	54.03919%	1.074.492	0	-	-
103	Pengadministrasi Perencanaan dan Program	5	4.807.000	0.299767	1.440.982	576.393	864.589	-	-	-	-	-	1.440.982	54.03919%	778.695	0	-	-
104	Pengadministrasi Umum	5	4.807.000	0.299767	1.440.982	576.393	864.589	-	-	-	-	-	1.440.982	54.03919%	778.695	0	-	-
105	Pengemudi	3	2.334.000	0.299767	705.652	282.261	423.391	-	-	-	-	-	705.652	54.03919%	381.329	1	381.329	3.813.289
106	Pramu Kebersihan	1	1.340.000	0.299767	461.642	184.657	276.985	-	-	-	-	-	461.642	54.03919%	249.467	0	-	-
107	Analisis Publikasi	7	6.633.000	0.299767	1.988.357	795.343	1.193.014	-	-	-	-	-	1.988.357	54.03919%	1.074.492	1	1.074.492	10.744.522
108	Penyusun Berita dan Pendapat Umum	7	6.633.000	0.299767	1.988.357	795.343	1.193.014	-	-	-	-	-	1.988.357	54.03919%	1.074.492	2	2.148.984	21.489.843
109	Kepala Sub Bagian Kepramukaan	9	9.360.000	0.299767	2.805.823	1.122.329	1.683.494	-	-	-	-	-	2.805.823	54.03919%	1.516.244	1	1.516.244	15.162.440
110	Bendahara	7	6.633.000	0.299767	1.988.357	795.343	1.193.014	-	-	-	-	-	1.988.357	54.03919%	1.074.492	1	1.074.492	10.744.522
111	Pengadministrasi Keuangan	5	4.807.000	0.299767	1.440.982	576.393	864.589	-	-	-	-	-	1.440.982	54.03919%	778.695	1	778.695	7.786.950
112	Pramu Aera	6	5.764.000	0.299767	1.727.859	691.144	1.036.716	-	-	-	-	-	1.727.859	54.03919%	933.721	1	933.721	9.337.212



No	Nama Jabatan	Kelas Jabatan	Perhitungan TPP Berdasarkan Kemendagri										Perhitungan TPP Sesuai Kemampuan Keuangan Daerah						
			Tukin BPK (Rp.)	Toloka TPP	Basic TPP (Rp.)	Behan Kerja (Rp.)	Prestasi Kerja (Rp.)	Kondasi Kerja (Rp.)	Tempat Bertugas (Rp.)	Kelangkaan Profesi (Rp.)	Objektif Lainnya (Rp.)	TPP Max/Kelas Jab (Rp.)	% KKD	TPP Max/Kelas Jab (Rp.)	Bezet	TPP/Bln (Rp.)	TPP Sebulan (Rp.)		
113	Petugas Protokol	6	5.764.000	0.299767	1.727.859	691.144	1.036.716	-	-	-	-	-	-	1.727.859	54.03919%	933.721	2	1.867.442	18.674.434
114	Kepala Bagian Organisasi	12	16.000.000	0.299767	4.796.278	1.918.511	2.877.767	-	-	-	-	-	-	4.796.278	54.03919%	2.591.870	1	2.591.870	25.918.701
115	Kepala Sub Bagian Keselaksanaan, Kembangan dan Kiberta	9	9.260.000	0.299767	2.805.823	1.122.329	1.683.494	-	-	-	-	-	-	2.805.823	54.03919%	1.516.244	1	1.516.244	15.162.440
116	Bendahara	7	6.633.000	0.299767	1.988.357	795.343	1.193.014	-	-	-	-	-	-	1.988.357	54.03919%	1.074.492	1	1.074.492	10.744.922
117	Pegawai/Instruksi Keutangan	5	4.807.000	0.299767	1.440.982	576.393	864.589	-	-	-	-	-	-	1.440.982	54.03919%	778.695	0	-	-
118	Analisis Perencanaan	7	6.633.000	0.299767	1.988.357	795.343	1.193.014	-	-	-	-	-	-	1.988.357	54.03919%	1.074.492	0	-	-
119	Pengadmindistrial Perencanaan dan Program	5	4.807.000	0.299767	1.440.982	576.393	864.589	-	-	-	-	-	-	1.440.982	54.03919%	778.695	0	-	-
120	Analisis Kembangan	7	6.633.000	0.299767	1.988.357	795.343	1.193.014	-	-	-	-	-	-	1.988.357	54.03919%	1.074.492	0	-	-
121	Analisis Akumulatixs Kuraja Aparatur	7	6.633.000	0.299767	1.988.357	795.343	1.193.014	-	-	-	-	-	-	1.988.357	54.03919%	1.074.492	0	-	-
122	Analisis Tata Laksana	7	6.633.000	0.299767	1.988.357	795.343	1.193.014	-	-	-	-	-	-	1.988.357	54.03919%	1.074.492	0	-	-
123	Analisis Kinerja	7	6.633.000	0.299767	1.988.357	795.343	1.193.014	-	-	-	-	-	-	1.988.357	54.03919%	1.074.492	0	-	-
124	Kepala Sub Bagian Analisa Formasi Jabatan dan Kepegawaian	9	9.260.000	0.299767	2.805.823	1.122.329	1.683.494	-	-	-	-	-	-	2.805.823	54.03919%	1.516.244	1	1.516.244	15.162.440
125	Pengelola Sarana dan Prasarana Kantor	6	5.764.000	0.299767	1.727.859	691.144	1.036.716	-	-	-	-	-	-	1.727.859	54.03919%	933.721	1	933.721	9.337.212
126	Pengadmindistrial Kepegawaian	5	4.807.000	0.299767	1.440.982	576.393	864.589	-	-	-	-	-	-	1.440.982	54.03919%	778.695	0	-	-
127	Pengadmindistrial Umum	5	4.807.000	0.299767	1.440.982	576.393	864.589	-	-	-	-	-	-	1.440.982	54.03919%	778.695	0	-	-
128	Pengadmindistrial	3	2.354.000	0.299767	705.652	282.261	423.391	-	-	-	-	-	-	705.652	54.03919%	381.329	0	-	-
129	Pranala Kebersihan	1	1.540.000	0.299767	461.642	184.657	276.985	-	-	-	-	-	-	461.642	54.03919%	249.467	0	-	-
130	Analisa Jabatan	7	6.633.000	0.299767	1.988.357	795.343	1.193.014	-	-	-	-	-	-	1.988.357	54.03919%	1.074.492	0	-	-
131	Kepala Bagian Umum	12	16.000.000	0.299767	4.796.278	1.918.511	2.877.767	-	-	-	-	-	-	4.796.278	54.03919%	2.591.870	1	2.591.870	25.918.701
132	Kepala Sub Bagian Tata Usaha	9	9.260.000	0.299767	2.805.823	1.122.329	1.683.494	-	-	-	-	-	-	2.805.823	54.03919%	1.516.244	1	1.516.244	15.162.440
133	Analisa Perencanaan	7	6.633.000	0.299767	1.988.357	795.343	1.193.014	-	-	-	-	-	-	1.988.357	54.03919%	1.074.492	0	-	-
134	Pengadmindistrial Perencanaan dan Program	5	4.807.000	0.299767	1.440.982	576.393	864.589	-	-	-	-	-	-	1.440.982	54.03919%	778.695	0	-	-

No	Nama Jabatan	Kelas Jabatan	Perhitungan TTP Berdasarkan Kemendagri										Perhitungan TTP Sesuai Kemampuan Keuangan Daerah							
			Tukun BPK (Rp.)	Indeks TTP	Basic TTP (Rp.)	Beban Kerja (Rp.)	Prestasi Kerja (Rp.)	Kondisi Kerja (Rp.)	Tempat Bekerja (Rp.)	Kelengkapan Profesi (Rp.)	Obyektif Lainnya (Rp.)	TTP Max/Kelas Jab (Rp.)	% KKD	TTP Max/Kelas Jab (Rp.)	Beset	TTP/Bsn (Rp.)	TTP Setahun (Rp.)			
135	Pengadmindistrasi Kepegawaian	5	4.807.000	0,299767	1.440.982	576.393	864.589	-	-	-	-	-	-	-	1.440.982	54,03919%	778.695	1	778.695	7.786.950
136	Pengelola Sarana dan Prasarana Kantor	6	5.764.000	0,299767	1.727.859	691.144	1.036.716	-	-	-	-	-	-	-	1.727.859	54,03919%	933.721	1	933.721	9.337.212
137	Pengemudi	3	2.354.000	0,299767	705.652	282.261	423.391	-	-	-	-	-	-	-	705.652	54,03919%	381.329	5	1.906.644	19.066.445
138	Pramu Kebersihan	1	1.540.000	0,299767	461.642	184.657	276.985	-	-	-	-	-	-	-	461.642	54,03919%	249.467	1	249.467	2.494.675
139	Pramu Taman	1	1.540.000	0,299767	461.642	184.657	276.985	-	-	-	-	-	-	-	461.642	54,03919%	249.467	1	249.467	2.494.675
140	Ajudan	6	5.764.000	0,299767	1.727.859	691.144	1.036.716	-	-	-	-	-	-	-	1.727.859	54,03919%	933.721	3	1.867.442	18.674.434
141	Pengadmindistrasi Umum	5	4.807.000	0,299767	1.440.982	576.393	864.589	-	-	-	-	-	-	-	1.440.982	54,03919%	778.696	2	1.557.390	15.573.900
142	Setretias	6	5.764.000	0,299767	1.727.859	691.144	1.036.716	-	-	-	-	-	-	-	1.727.859	54,03919%	933.721	7	6.536.048	65.360.485
143	Penyusun Rencana Kelembagaan Sarana dan Prasarana	7	6.633.000	0,299767	1.988.357	795.343	1.193.014	-	-	-	-	-	-	-	1.988.357	54,03919%	1.074.402	0	-	-
144	Perencana Kelembagaan	3	2.354.000	0,299767	705.652	282.261	423.391	-	-	-	-	-	-	-	705.652	54,03919%	381.329	0	-	-
145	Kepala Sub Bagian Keuangan	9	9.360.000	0,299767	2.805.823	1.122.329	1.683.494	-	-	-	-	-	-	-	2.805.823	54,03919%	1.516.244	1	1.516.244	15.162.440
146	Bendahara	7	6.633.000	0,299767	1.988.357	795.343	1.193.014	-	-	-	-	-	-	-	1.988.357	54,03919%	1.074.492	2	2.148.984	21.489.843
147	Pengelola Gaji	6	5.764.000	0,299767	1.727.859	691.144	1.036.716	-	-	-	-	-	-	-	1.727.859	54,03919%	933.721	1	933.721	9.337.212
148	Pengadmindistrasi Keuangan	5	4.807.000	0,299767	1.440.982	576.393	864.589	-	-	-	-	-	-	-	1.440.982	54,03919%	778.695	0	-	-
149	Verifikator Keuangan	6	5.764.000	0,299767	1.727.859	691.144	1.036.716	-	-	-	-	-	-	-	1.727.859	54,03919%	933.721	0	-	-
150	Kepala Sub Bagian Rumah Tangga	9	9.360.000	0,299767	2.805.823	1.122.329	1.683.494	-	-	-	-	-	-	-	2.805.823	54,03919%	1.516.244	1	1.516.244	15.162.440
151	Penyusun Rencana Kelembagaan Logistik	7	6.633.000	0,299767	1.988.357	795.343	1.193.014	-	-	-	-	-	-	-	1.988.357	54,03919%	1.074.492	0	-	-
152	Pranata Jaminan	5	4.807.000	0,299767	1.440.982	576.393	864.589	-	-	-	-	-	-	-	1.440.982	54,03919%	778.695	0	-	-
153	Pengelola Rumah Tangga	6	5.764.000	0,299767	1.727.859	691.144	1.036.716	-	-	-	-	-	-	-	1.727.859	54,03919%	933.721	0	-	-
154	Staf Ahli Bidang Pemerintahan, Hukum dan Politik	13	20.010.000	0,299767	5.998.346	2.399.338	3.599.007	-	-	-	-	-	-	-	5.998.346	54,03919%	3.241.458	1	3.241.458	32.414.576
155	Staf Ahli Bidang Keuangan, Ekonomi dan Pembangunan	13	20.010.000	0,299767	5.998.346	2.399.338	3.599.007	-	-	-	-	-	-	-	5.998.346	54,03919%	3.241.458	1	3.241.458	32.414.576
156	Kemasyarakatan, Sumber Daya Manusia dan Penelitian	13	20.010.000	0,299767	5.998.346	2.399.338	3.599.007	-	-	-	-	-	-	-	5.998.346	54,03919%	3.241.458	1	3.241.458	32.414.576
157	Beberapa DPRD	14	22.295.000	0,299767	6.683.314	2.673.326	4.009.988	-	-	-	-	-	-	-	6.683.314	54,03919%	3.611.609	1	3.611.609	36.116.090





No	Nama/Jabatan	Kelas Jabatan	Perhitungan TPP Berdasarkan Kependagri										Perhitungan TPP Sesuai Kemampuan Keuangan Daerah							
			Tukun BRK (Rp.)	Indeks TPP	Basic TPP (Rp.)	Beban Kerja (Rp.)	Prestasi Kerja (Rp.)	Kondisi Kerja (Rp.)	Tempat Bertugas (Rp.)	Kelangkaan Profesi (Rp.)	Objektif Lainnya (Rp.)	TPP Max/Kelas Jab (Rp.)	% KKD	TPP Min/Kelas Jab (Rp.)	Bezet	TPP/Bln (Rp.)	TPP Setahun (Rp.)			
181	Petugas Perekab	6	5.764,000	0,299767	1.727,859	691,144	1.036,716	-	-	-	-	-	-	-	1.727,859	54,03919%	933,721	1	933,721	9.337,212
182	Kepala Bagian Perekab dan Rencab	11	12.370,000	0,299767	3.708,123	1.483,249	2.224,874	-	-	-	-	-	-	-	3.708,123	54,03919%	2.003,840	1	2.003,840	20.038,396
183	Kepala Sub Bagian Perekab	8	7.523,000	0,299767	2.255,150	902,060	1.353,090	-	-	-	-	-	-	-	2.255,150	54,03919%	1.218,665	1	1.218,665	12.186,649
184	Pengadmindistrai Umum	5	4.807,000	0,299767	1.440,982	576,393	864,589	-	-	-	-	-	-	-	1.440,982	54,03919%	778,695	0	-	-
185	Pengadmindistrai Rapat	5	4.807,000	0,299767	1.440,982	576,393	864,589	-	-	-	-	-	-	-	1.440,982	54,03919%	778,695	1	778,695	7.786,950
186	Pengelolah Perekab	6	5.764,000	0,299767	1.727,859	691,144	1.036,716	-	-	-	-	-	-	-	1.727,859	54,03919%	933,721	1	933,721	9.337,212
187	Kepala Sub Bagian Rencab	9	9.360,000	0,299767	2.805,823	1.122,329	1.683,494	-	-	-	-	-	-	-	2.805,823	54,03919%	1.516,244	1	1.516,244	15.162,440
188	Pengadmindistrai Umum	5	4.807,000	0,299767	1.440,982	576,393	864,589	-	-	-	-	-	-	-	1.440,982	54,03919%	778,695	0	-	-
189	Pengadmindistrai Rencab	7	6.633,000	0,299767	1.988,357	795,343	1.193,014	-	-	-	-	-	-	-	1.988,357	54,03919%	1.074,492	1	1.074,492	10.744,922
190	Pengadmindistrai Rencab	5	4.807,000	0,299767	1.440,982	576,393	864,589	-	-	-	-	-	-	-	1.440,982	54,03919%	778,695	0	-	-
191	Inspektur	14	22.295,000	0,299767	6.683,314	2.673,326	4.009,988	-	-	-	-	-	-	-	6.683,314	54,03919%	3.611,609	1	3.611,609	36.116,090
192	JF Pengawas Penyelenggaraan Urusan Pemerintahan Di Daerah (Pengawas Pemerintahan) Pertama	8	7.523,000	0,299767	2.255,150	902,060	1.353,090	-	-	-	-	-	-	-	2.255,150	54,03919%	1.218,665	0	-	-
193	JF Pengawas Penyelenggaraan Urusan Pemerintahan Di Daerah (Pengawas Pemerintahan) Muda	9	9.360,000	0,299767	2.805,823	1.122,329	1.683,494	-	-	-	-	-	-	-	2.805,823	54,03919%	1.516,244	0	-	-
194	JF Pengawas Penyelenggaraan Urusan Pemerintahan Di Daerah (Pengawas Pemerintahan) Madya	11	12.370,000	0,299767	3.708,123	1.483,249	2.224,874	-	-	-	-	-	-	-	3.708,123	54,03919%	2.003,840	0	-	-
195	JF Auditor Plaksum Lanjutan/ JF Auditor Mahir	7	6.633,000	0,299767	1.988,357	795,343	1.193,014	-	-	-	-	-	-	-	1.988,357	54,03919%	1.074,492	0	-	-
196	JF Auditor Ahli Pertama	8	7.523,000	0,299767	2.255,150	902,060	1.353,090	-	-	-	-	-	-	-	2.255,150	54,03919%	1.218,665	0	-	-



No	Nama Jabatan	Kelas Jabatan	Perhitungan TPP Berdasarkan Kemampuan										Perhitungan TPP Sesuai Kemampuan Keuangan Daerah						
			Tukun BPK (Rp.)	Judika TPP	Basic TPP (Rp.)	Beban Kerja (Rp.)	Prestasi Kerja (Rp.)	Kondisi Kerja (Rp.)	Tempat Bertugas (Rp.)	Kelangkaan Profesi (Rp.)	Objektif Lainnya (Rp.)	TPP Max/Kelas Jab (Rp.)	% KKD	TPP Max/Kelas Jab (Rp.)	Besut	TPP/Bln (Rp.)	TPP Sebulan (Rp.)		
197	JP Auditor Ahli Muda	9	9.380.000	0.299767	2.805.823	1.122.329	1.683.494	-	-	-	-	-	-	2.805.823	54.03919%	1.516.244	0	-	-
198	JP Auditor Ahli Muda	11	12.370.000	0.299767	3.708.123	1.483.249	2.224.874	-	-	-	-	-	-	3.708.123	54.03919%	2.003.840	0	-	-
199	JP Auditor Pelaksana/ JP Auditor Terampil	6	5.764.000	0.299767	1.727.859	691.144	1.036.716	-	-	-	-	-	-	1.727.859	54.03919%	933.721	0	-	-
200	JP Auditor Penyelidik	8	7.523.000	0.299767	2.235.150	902.060	1.333.090	-	-	-	-	-	-	2.235.150	54.03919%	1.218.665	0	-	-
201	Sekretaris Inspektoral	12	16.000.000	0.299767	4.796.278	1.918.511	2.877.767	-	-	-	-	-	-	4.796.278	54.03919%	2.591.870	1	2.591.870	25.918.701
202	Kepala Sub Bagian Perencanaan dan Keuangan	9	9.360.000	0.299767	2.805.823	1.122.329	1.683.494	-	-	-	-	-	-	2.805.823	54.03919%	1.516.244	1	1.516.244	15.162.440
203	Analisis Perencanaan	7	6.633.000	0.299767	1.988.357	795.343	1.193.014	-	-	-	-	-	-	1.988.357	54.03919%	1.074.492	2	2.148.984	21.489.843
204	Pengadministrasian Perencanaan dan Program	5	4.807.000	0.299767	1.440.982	576.393	864.589	-	-	-	-	-	-	1.440.982	54.03919%	778.695	0	-	-
205	Bendahara	7	6.633.000	0.299767	1.988.357	795.343	1.193.014	-	-	-	-	-	-	1.988.357	54.03919%	1.074.492	1	1.074.492	10.744.922
206	Pengadministrasian Keuangan	5	4.807.000	0.299767	1.440.982	576.393	864.589	-	-	-	-	-	-	1.440.982	54.03919%	778.695	2	1.557.390	15.573.900
207	Kepala Sub Bagian Umum dan Kepegawaian	8	7.523.000	0.299767	2.235.150	902.060	1.353.090	-	-	-	-	-	-	2.235.150	54.03919%	1.218.665	1	1.218.665	12.186.649
208	Pengadministrasian Kepegawaian	5	4.807.000	0.299767	1.440.982	576.393	864.589	-	-	-	-	-	-	1.440.982	54.03919%	778.695	1	778.695	7.786.950
209	Pengelola Sarana dan Prasarana Kantor	6	5.764.000	0.299767	1.727.859	691.144	1.036.716	-	-	-	-	-	-	1.727.859	54.03919%	933.721	1	933.721	9.337.212
210	Pengemudi	3	2.354.000	0.299767	705.652	282.261	423.391	-	-	-	-	-	-	705.652	54.03919%	381.329	2	762.658	7.626.578
211	Pranata Kebanyakan	1	1.340.000	0.299767	461.642	184.657	276.985	-	-	-	-	-	-	461.642	54.03919%	249.467	1	249.467	2.494.675
212	Pengadministrasian Umum	5	4.807.000	0.299767	1.440.982	576.393	864.589	-	-	-	-	-	-	1.440.982	54.03919%	778.695	1	778.695	7.786.950
213	Perugas Keamanan	3	2.354.000	0.299767	705.652	282.261	423.391	-	-	-	-	-	-	705.652	54.03919%	381.329	0	-	-
214	Inspektur Pembantu Widyaisya I	11	12.370.000	0.299767	3.708.123	1.483.249	2.224.874	-	-	-	-	-	-	3.708.123	54.03919%	2.003.840	1	2.003.840	20.038.396
215	Analisis Audit	7	6.633.000	0.299767	1.988.357	795.343	1.193.014	-	-	-	-	-	-	1.988.357	54.03919%	1.074.492	0	-	-
216	Pengolah Data Administrasi Pemeliharaan	6	5.764.000	0.299767	1.727.859	691.144	1.036.716	-	-	-	-	-	-	1.727.859	54.03919%	933.721	0	-	-
217	Inspektur Pembantu Widyaisya II	11	12.370.000	0.299767	3.708.123	1.483.249	2.224.874	-	-	-	-	-	-	3.708.123	54.03919%	2.003.840	1	2.003.840	20.038.396
218	Analisis Audit	7	6.633.000	0.299767	1.988.357	795.343	1.193.014	-	-	-	-	-	-	1.988.357	54.03919%	1.074.492	0	-	-





No	Nama Jabatan	Kelas Jabatan	Perhitungan TPP Berdasarkan Kepondagri										Perhitungan TPP Sesuai Kemampuan Keuangan Daerah							
			Tukin BPK (Rp.)	Indeks TPP	Base TPP (Rp.)	Beban Kerja (Rp.)	Peserta Kerja (Rp.)	Kondisi Kerja (Rp.)	Tempat Bertugas (Rp.)	Kelengkapan Profesi (Rp.)	Objektif Lainnya (Rp.)	TPP Max/Kelas Jab (Rp.)	% KKD	TPP Max/Kelas Jab (Rp.)	Beset	TPP/Bln (Rp.)	TPP Setahun (Rp.)			
241	Pengelola Sarana dan Prasarana Kantor	6	5.764.000	0,299767	1.727.859	691.144	1.036.716	-	-	-	-	-	-	-	1.727.859	54,03919%	933.721	1	933.721	9.337.212
242	Pengadministrasi Urum	5	4.807.000	0,299767	1.440.982	576.393	864.589	-	-	-	-	-	-	-	1.440.982	54,03919%	778.695	0	-	-
243	Pengemudi	3	2.354.000	0,299767	705.652	282.261	423.391	-	-	-	-	-	-	-	705.652	54,03919%	381.329	1	381.329	3.813.289
244	Pertugas Keamanan	3	2.354.000	0,299767	705.652	282.261	423.391	-	-	-	-	-	-	-	705.652	54,03919%	381.329	0	-	-
245	Pramu Kebersihan	1	1.540.000	0,299767	461.642	184.657	276.985	-	-	-	-	-	-	-	461.642	54,03919%	249.467	0	-	-
246	Kepala Bidang Pendidikan Anak Usia Dini dan Pendidikan Masyarakat	11	12.370.000	0,299767	3.708.123	1.483.249	2.224.874	-	-	-	-	-	-	-	3.708.123	54,03919%	2.003.840	1	2.003.840	20.038.396
247	Kepala Seksi Pendidikan Anak Usia Dini	8	7.523.000	0,299767	2.255.150	902.080	1.353.070	-	-	-	-	-	-	-	2.255.150	54,03919%	1.218.665	1	1.218.665	12.186.649
248	Analisis Pengembangan Peserta Didik	7	6.633.000	0,299767	1.988.357	795.343	1.193.014	-	-	-	-	-	-	-	1.988.357	54,03919%	1.074.492	0	-	-
249	Pengelola Pembinaan dan Penyelenggaraan Pendidikan Anak Usia Dini	6	5.764.000	0,299767	1.727.859	691.144	1.036.716	-	-	-	-	-	-	-	1.727.859	54,03919%	933.721	2	1.867.442	18.674.424
250	Kepala Seksi Pendidikan Masyarakat	8	7.523.000	0,299767	2.255.150	902.080	1.353.070	-	-	-	-	-	-	-	2.255.150	54,03919%	1.218.665	1	1.218.665	12.186.649
251	Pengelola Pengembangan Kelembagaan Masyarakat	6	5.764.000	0,299767	1.727.859	691.144	1.036.716	-	-	-	-	-	-	-	1.727.859	54,03919%	933.721	0	-	-
252	Pengelola Pendidikan	6	5.764.000	0,299767	1.727.859	691.144	1.036.716	-	-	-	-	-	-	-	1.727.859	54,03919%	933.721	0	-	-
253	Kepala Bidang Sekolah Dasar	11	12.370.000	0,299767	3.708.123	1.483.249	2.224.874	-	-	-	-	-	-	-	3.708.123	54,03919%	2.003.840	1	2.003.840	20.038.396
254	Kepala Seksi Kurikulum dan Peserta Didik Sekolah Dasar	8	7.523.000	0,299767	2.255.150	902.080	1.353.070	-	-	-	-	-	-	-	2.255.150	54,03919%	1.218.665	1	1.218.665	12.186.649
255	Pengadministrasi Kurikulum	5	4.807.000	0,299767	1.440.982	576.393	864.589	-	-	-	-	-	-	-	1.440.982	54,03919%	778.695	3	2.336.085	23.360.849
256	Penyusunan Data Peserta Didik	7	6.633.000	0,299767	1.988.357	795.343	1.193.014	-	-	-	-	-	-	-	1.988.357	54,03919%	1.074.492	0	-	-

No	Nama Jabatan	Kelas Jabatan	Perhitungan TPP Berdasarkan Keperundang										Perhitungan TPP Sesuai Kemampuan Keuangan Daerah						
			Tukin BPK (Rp.)	Indeks TPP	Basic TPP (Rp.)	Beban Kerja (Rp.)	Frekuensi Kerja (Rp.)	Kondisi Kerja (Rp.)	Tempat Bertugas (Rp.)	Kelangkaan Profesi (Rp.)	Objektif Lainnya (Rp.)	TPP Max/Kelas Jab (Rp.)	% KKD	TPP Max/Kelas Jab (Rp.)	Beas	TPP/Bln (Rp.)	TPP Setahun (Rp.)		
257	Kepala Sekel Manajemen dan Sarana Prasarana Sekolah Dasar	6	7.823,000	0,299767	2.255,150	902,000	1,353,090	-	-	-	-	-	-	2.255,150	54,03919%	1.218,665	1	1.218,665	12,186,649
258	Pengelola Data Sarana dan Prasarana Pembelajaran	6	5.764,000	0,299767	1.727,859	691,144	1,036,716	-	-	-	-	-	-	1.727,859	54,03919%	933,721	1	933,721	9,337,212
259	Pengelola Kelembagaan Pendidikan	6	5.764,000	0,299767	1.727,859	691,144	1,036,716	-	-	-	-	-	-	1.727,859	54,03919%	933,721	0	-	-
260	Kepala Bidang Sekolah Menengah Pertama	11	12.370,000	0,299767	3.708,123	1.483,249	2,294,874	-	-	-	-	-	-	3.708,123	54,03919%	2,003,840	1	2,003,840	20,038,396
261	Kepala Sekel Kurikulum dan Peserta Didik Sekolah Menengah Pertama	9	9.360,000	0,299767	2.805,823	1,122,329	1,683,494	-	-	-	-	-	-	2.805,823	54,03919%	1,516,244	1	1,516,244	15,162,440
262	Pengadministrasi Kurikulum	5	4.807,000	0,299767	1,440,982	576,393	864,589	-	-	-	-	-	-	1,440,982	54,03919%	778,696	0	-	-
263	Perencanaan Peserta Didik	7	6.633,000	0,299767	1,988,357	795,343	1,193,014	-	-	-	-	-	-	1,988,357	54,03919%	1,074,492	1	1,074,492	10,744,922
264	Kepala Sekel Manajemen dan Sarana Prasarana Sekolah Menengah Pertama	8	7.823,000	0,299767	2.255,150	902,000	1,353,090	-	-	-	-	-	-	2.255,150	54,03919%	1,218,665	1	1,218,665	12,186,649
265	Pengelola Data Sarana dan Prasarana Pembelajaran	6	5.764,000	0,299767	1,727,859	691,144	1,036,716	-	-	-	-	-	-	1,727,859	54,03919%	933,721	2	1,867,442	18,674,424
266	Pengelola Kelembagaan Pendidikan	6	5.764,000	0,299767	1,727,859	691,144	1,036,716	-	-	-	-	-	-	1,727,859	54,03919%	933,721	0	-	-
267	Kepala Bidang Perencanaan Curir dan Tenaga Kependidikan	11	12.370,000	0,299767	3.708,123	1,483,249	2,294,874	-	-	-	-	-	-	3.708,123	54,03919%	2,003,840	1	2,003,840	20,038,396



No	Nama Jabatan	Kelas Jabatan	Perhitungan TFP Berdasarkan Kepemudiagri										Perhitungan TFP Sesuai Kemampuan Keuangan Daerah						
			Tukin BPK (Rp.)	Indeks TFP	Basic TFP (Rp.)	Beban Kerja (Rp.)	Prestasi Kerja (Rp.)	Kondisi Kerja (Rp.)	Tempat Bertugas (Rp.)	Kelengkapan Profesi (Rp.)	Objektif Lainnya (Rp.)	TFP Mew/Kelase Jab (Rp.)	% KKD	TFP Max/Kelase Jab (Rp.)	Beset	TFP/Sln (Rp.)	TFP Setahun (Rp.)		
268	Kepala Sekel Pembinaan Guru dan Tenaga Kependidikan Pendidikan Anak Usia Dini dan Pendidikan Masyarakat	8	7.523.000	0,299767	2.255.150	902.060	1.353.090	-	-	-	-	-	-	2.255.150	54,03919%	1.218.665	0	-	-
269	Pengadministrasi Pendidik dan Tenaga Kependidikan	5	4.807.000	0,299767	1.440.982	576.393	864.589	-	-	-	-	-	-	1.440.982	54,03919%	778.695	1	778.695	7.796.950
270	Pengelola Pendidik dan Tenaga Kependidikan	6	5.764.000	0,299767	1.727.859	691.144	1.036.716	-	-	-	-	-	-	1.727.859	54,03919%	933.721	0	-	-
271	Kepala Sekel Pembinaan Guru dan Tenaga Kependidikan Sekolah Dasar dan Sekolah Menengah Pertama	8	7.523.000	0,299767	2.255.150	902.060	1.353.090	-	-	-	-	-	-	2.255.150	54,03919%	1.218.665	1	1.218.665	12.186.649
272	Pengadministrasi Sertifikasi	5	4.807.000	0,299767	1.440.982	576.393	864.589	-	-	-	-	-	-	1.440.982	54,03919%	778.695	2	1.507.390	15.573.900
273	Analisis Data dan Informasi Pendidik dan Tenaga Kependidikan	7	6.633.000	0,299767	1.988.357	795.343	1.193.014	-	-	-	-	-	-	1.988.357	54,03919%	1.074.492	2	2.148.984	21.489.843
274	Kepala UPTD Setoran Pendidikan Formal	8	7.523.000	0,299767	2.255.150	902.060	1.353.090	-	-	-	-	-	-	2.255.150	54,03919%	1.218.665	0	-	-
275	Bendahara	7	6.633.000	0,299767	1.988.357	795.343	1.193.014	-	-	-	-	-	-	1.988.357	54,03919%	1.074.492	3	3.223.476	32.234.765
276	Pengadministrasi Kepegawaian	5	4.807.000	0,299767	1.440.982	576.393	864.589	-	-	-	-	-	-	1.440.982	54,03919%	778.695	2	1.557.390	16.573.900
277	Pengelola Barisan dan Pemasaran Kantor	6	5.764.000	0,299767	1.727.859	691.144	1.036.716	-	-	-	-	-	-	1.727.859	54,03919%	933.721	8	7.469.770	74.697.697
278	Pengadministrasi Umum	5	4.807.000	0,299767	1.440.982	576.393	864.589	-	-	-	-	-	-	1.440.982	54,03919%	778.695	17	13.237.815	132.378.146
279	Peragaya Kemanusiaan	3	2.354.000	0,299767	705.652	282.261	423.391	-	-	-	-	-	-	705.652	54,03919%	381.329	7	2.669.302	26.693.022
280	Kepala UPTD Setoran Pendidikan Non Formal	8	7.523.000	0,299767	2.255.150	902.060	1.353.090	-	-	-	-	-	-	2.255.150	54,03919%	1.218.665	0	-	-
281	Bendahara	7	6.633.000	0,299767	1.988.357	795.343	1.193.014	-	-	-	-	-	-	1.988.357	54,03919%	1.074.492	1	1.074.492	10.744.922

No	Nama Jabatan	Kelas Jabatan	Perhitungan TPP Berdasarkan Kemendagri										Perhitungan TPP Sesuai Kemampuan Keuangan Daerah							
			Tukin BPK (Rp.)	Indeks TPP	Basic TPP (Rp.)	Beban Kerja (Rp.)	Prestasi Kerja (Rp.)	Kontrol Kerja (Rp.)	Tempat Bertugas (Rp.)	Kelengkapan Profesi (Rp.)	Objektif Lainnya (Rp.)	TPP Max/Kelas Jab (Rp.)	% KKD	TPP Max/Kelas Jab (Rp.)	Beasri	TPP/Bln (Rp.)	TPP Setahun (Rp.)			
280	Pengodmistrasi Kepegawaian	5	4.807,000	0,299767	1.440,982	576,393	864,589	-	-	-	-	-	-	-	1.440,982	54,03919%	778,695	2	1.557,290	15.573,900
283	Pengelola Sarana dan Prasarana Kantor	6	5.764,000	0,299767	1.727,859	691,144	1.036,716	-	-	-	-	-	-	-	1.727,859	54,03919%	933,721	1	933,721	9.237,213
284	Pengodmistrasi Umum	5	4.807,000	0,299767	1.440,982	576,393	864,589	-	-	-	-	-	-	-	1.440,982	54,03919%	778,695	2	1.557,290	15.573,900
285	Petugas Keamanan	3	2.354,000	0,299767	705,652	282,261	423,391	-	-	-	-	-	-	-	705,652	54,03919%	381,329	1	381,329	3.813,289
286	Kepala Dinas Olahraga	14	22.295,000	0,299767	6.683,314	2.673,326	4.009,988	-	-	-	-	-	-	-	6.683,314	54,03919%	3.611,609	1	3.611,609	36.116,090
287	Keperawatan dan Olahraga	12	16.000,000	0,299767	4.796,278	1.918,511	2.877,767	-	-	-	-	-	-	-	4.796,278	54,03919%	2.691,870	1	2.691,870	25.918,701
288	Kepala Sub Bagian Perencanaan dan Keuangan	9	9.360,000	0,299767	2.805,823	1.122,329	1.683,494	-	-	-	-	-	-	-	2.805,823	54,03919%	1.516,244	1	1.516,244	15.162,440
289	Analisa Perencanaan	7	6.635,000	0,299767	1.988,357	795,343	1.193,014	-	-	-	-	-	-	-	1.988,357	54,03919%	1.074,492	0	-	-
290	Pengodmistrasi Perencanaan dan Pengkaji	5	4.807,000	0,299767	1.440,982	576,393	864,589	-	-	-	-	-	-	-	1.440,982	54,03919%	778,695	1	778,695	7.786,950
291	Bendahara	7	6.633,000	0,299767	1.988,357	795,343	1.193,014	-	-	-	-	-	-	-	1.988,357	54,03919%	1.074,492	1	1.074,492	10.744,922
292	Pengodmistrasi Keuangan	5	4.807,000	0,299767	1.440,982	576,393	864,589	-	-	-	-	-	-	-	1.440,982	54,03919%	778,695	0	-	-
293	Kepala Sub Bagian Umum dan Kepegawaian	8	7.525,000	0,299767	2.255,150	902,060	1.353,090	-	-	-	-	-	-	-	2.255,150	54,03919%	1.218,665	1	1.218,665	12.186,649
294	Pengodmistrasi Kepegawaian	5	4.807,000	0,299767	1.440,982	576,393	864,589	-	-	-	-	-	-	-	1.440,982	54,03919%	778,695	1	778,695	7.786,950
295	Pengelola Sarana dan Prasarana Kantor	6	5.764,000	0,299767	1.727,859	691,144	1.036,716	-	-	-	-	-	-	-	1.727,859	54,03919%	933,721	0	-	-
296	Pengodmistrasi Umum	5	4.807,000	0,299767	1.440,982	576,393	864,589	-	-	-	-	-	-	-	1.440,982	54,03919%	778,695	1	778,695	7.786,950
297	Berjenjang	3	2.354,000	0,299767	705,652	282,261	423,391	-	-	-	-	-	-	-	705,652	54,03919%	381,329	1	381,329	3.813,289
298	Petugas Keamanan	3	2.354,000	0,299767	705,652	282,261	423,391	-	-	-	-	-	-	-	705,652	54,03919%	381,329	0	-	-
299	Petugas Kebersihan	1	1.540,000	0,299767	461,642	194,657	276,985	-	-	-	-	-	-	-	461,642	54,03919%	249,467	1	249,467	2.494,675
300	Kepala Bidang Keperawatan	11	12.370,000	0,299767	3.708,123	1.483,249	2.224,874	-	-	-	-	-	-	-	3.708,123	54,03919%	2.003,840	1	2.003,840	20.038,396
301	Kepala Sekelompok Pengkajian Sumber Daya Keperawatan	9	9.360,000	0,299767	2.805,823	1.122,329	1.683,494	-	-	-	-	-	-	-	2.805,823	54,03919%	1.516,244	1	1.516,244	15.162,440
302	Analisa Keperawatan	7	6.633,000	0,299767	1.988,357	795,343	1.193,014	-	-	-	-	-	-	-	1.988,357	54,03919%	1.074,492	1	1.074,492	10.744,922



No	Nama Jabatan	Kelas Jabatan	Perhitungan T/P Berdasarkan Kepondokan															Perhitungan T/P Sesuai Kemampuan Keuangan Daerah				
			Tukin BPK (Rp.)	Indeks TPP	Base TPP (Rp.)	Belanja Kerja (Rp.)	Prestasi Kerja (Rp.)	Kondisi Kerja (Rp.)	Tempat Bertugas (Rp.)	Kelangkaan Profesi (Rp.)	Objektif Lainnya (Rp.)	TPP Max/Kelas Jab (Rp.)	% KKCD	TPP Max/Kelas Jab (Rp.)	Besut	TPP/Sin (Rp.)	TPP Setahun (Rp.)					
303	Kepala Balai Pembinaan Organisasi Keperguruan	8	7.523.000	0,299767	2.255.150	902.060	1.353.090	-	-	-	-	-	-	-	2.255.150	54,03919%	1.218.665	1	1.218.665	12.186.649		
304	Penyuluh Keperguruan	7	6.633.000	0,299767	1.988.357	795.343	1.193.014	-	-	-	-	-	-	-	1.988.357	54,03919%	1.074.492	0	-	-		
305	Kepala Bidang Olahraga	11	12.370.000	0,299767	3.708.123	1.483.249	2.324.874	-	-	-	-	-	-	-	3.708.123	54,03919%	2.003.840	1	2.003.840	20.038.396		
306	Kepala Balai Olahraga dan Senam Keolahragaan	8	7.523.000	0,299767	2.255.150	902.060	1.353.090	-	-	-	-	-	-	-	2.255.150	54,03919%	1.218.665	1	1.218.665	12.186.649		
307	Pengetaha Sarana Olahraga	6	5.764.000	0,299767	1.727.859	691.144	1.036.716	-	-	-	-	-	-	-	1.727.859	54,03919%	933.721	0	-	-		
308	Analisa Keolahragaan	7	6.633.000	0,299767	1.988.357	795.343	1.193.014	-	-	-	-	-	-	-	1.988.357	54,03919%	1.074.492	0	-	-		
309	Kepala Balai Pembinaan, Pengembangan Balok dan Prestasi	8	7.523.000	0,299767	2.255.150	902.060	1.353.090	-	-	-	-	-	-	-	2.255.150	54,03919%	1.218.665	1	1.218.665	12.186.649		
310	Pengawan Olah Raga	5	4.807.000	0,299767	1.440.982	576.393	664.589	-	-	-	-	-	-	-	1.440.982	54,03919%	778.695	0	-	-		
311	Penyuluh Olah Raga	7	6.633.000	0,299767	1.988.357	795.343	1.193.014	-	-	-	-	-	-	-	1.988.357	54,03919%	1.074.492	0	-	-		
312	Kepala Dinas Kebudayaan	14	22.295.000	0,299767	6.683.314	2.673.326	4.009.988	-	-	-	-	-	-	-	6.683.314	54,03919%	3.611.609	1	3.611.609	36.116.090		
313	Bekasaris Dinas Pariwisata dan Kebudayaan	12	16.000.000	0,299767	4.796.278	1.918.511	2.877.767	-	-	-	-	-	-	-	4.796.278	54,03919%	2.591.870	1	2.591.870	25.918.701		
314	Kepala Sub Bagian Penencanaan	9	9.360.000	0,299767	2.805.823	1.122.329	1.683.494	-	-	-	-	-	-	-	2.805.823	54,03919%	1.516.244	1	1.516.244	15.162.440		
315	Analisa Penencanaan	7	6.633.000	0,299767	1.988.357	795.343	1.193.014	-	-	-	-	-	-	-	1.988.357	54,03919%	1.074.492	1	1.074.492	10.744.922		
316	Pengadministrasi Perencanaan dan Program	5	4.807.000	0,299767	1.440.982	576.393	664.589	-	-	-	-	-	-	-	1.440.982	54,03919%	778.695	1	778.695	7.786.950		
317	Kepala Sub Bagian Keuangan	9	9.360.000	0,299767	2.805.823	1.122.329	1.683.494	-	-	-	-	-	-	-	2.805.823	54,03919%	1.516.244	1	1.516.244	15.162.440		
318	Bendahara	7	6.633.000	0,299767	1.988.357	795.343	1.193.014	-	-	-	-	-	-	-	1.988.357	54,03919%	1.074.492	1	1.074.492	10.744.922		
319	Pengadministrasi Keuangan	5	4.807.000	0,299767	1.440.982	576.393	664.589	-	-	-	-	-	-	-	1.440.982	54,03919%	778.695	0	-	-		
320	Kepala Sub Bagian Umum dan Kepegawaian	8	7.523.000	0,299767	2.255.150	902.060	1.353.090	-	-	-	-	-	-	-	2.255.150	54,03919%	1.218.665	1	1.218.665	12.186.649		







No	Name Jabatan	Kelas Jabatan	Perhitungan TTP Berdasarkan Kepemangiran										Perhitungan TTP Sesuai Kemampuan Keunggulan Daerah							
			Tulak BPK (Rp.)	Indeks TTP	Basic TTP (Rp.)	Beban Kerja (Rp.)	Prestasi Kerja (Rp.)	Kondisi Kerja (Rp.)	Tempat Bertugas (Rp.)	Kelengkapan Profesi (Rp.)	Objektif Lainnya (Rp.)	TTP Max./Kelas Jab (Rp.)	% EKLD	TTP Max./Kelas Jab (Rp.)	Bezet	TTP/Btu (Rp.)	TTP Setahun (Rp.)			
360	Kepala Sub Bagian Umum dan Kepegawaian	8	7.523,000	0,299767	2.255,150	902,060	1.353,090	-	-	-	-	-	-	-	2.255,150	54,03919%	1.218,665	1	1.218,665	12.186,649
361	Pengedministrasi Kepegawaian	5	4.807,000	0,299767	1.440,982	576,393	864,589	-	-	-	-	-	-	-	1.440,982	54,03919%	778,095	1	778,095	7.780,950
362	Pengelola Sistem dan Pemasaran Karir	6	5.764,000	0,299767	1.727,859	691,144	1.036,716	-	-	-	-	-	-	-	1.727,859	54,03919%	933,721	1	933,721	9.337,212
363	Pengemudi	3	2.294,000	0,299767	705,652	282,261	423,891	-	-	-	-	-	-	-	705,652	54,03919%	381,329	0	-	-
364	Pramu Kebersihan	1	1.540,000	0,299767	461,642	184,657	276,985	-	-	-	-	-	-	-	461,642	54,03919%	249,467	0	-	-
365	Pengedministrasi Umum	5	4.807,000	0,299767	1.440,982	576,393	864,589	-	-	-	-	-	-	-	1.440,982	54,03919%	778,095	3	2.336,085	23.360,849
366	Pertugas Keammaman	3	2.294,000	0,299767	705,652	282,261	423,891	-	-	-	-	-	-	-	705,652	54,03919%	381,329	0	-	-
367	Kepala Bidang Keehatan Masyarakat dan Pelayanan Kesehatan	11	12.370,000	0,299767	3.708,123	1.483,249	2.224,874	-	-	-	-	-	-	-	3.708,123	54,03919%	2.003,840	1	2.003,840	20.038,396
368	Kepala Sekel Kesehatan Keluarga dan Kesehatan Ibu dan Anak	9	9.360,000	0,299767	2.805,823	1.122,329	1.683,494	-	-	-	-	-	-	-	2.805,823	54,03919%	1.516,244	1	1.516,244	15.162,440
369	Analisis Kesehatan Ibu dan Anak	7	6.633,000	0,299767	1.988,357	795,343	1.193,014	-	-	-	-	-	-	-	1.988,357	54,03919%	1.074,492	1	1.074,492	10.744,922
370	Pengelola Program Kesehatan Keluarga	6	5.764,000	0,299767	1.727,859	691,144	1.036,716	-	-	-	-	-	-	-	1.727,859	54,03919%	933,721	1	933,721	9.337,212
371	Kepala Sekel Perbaikan Giat Masyarakat	9	9.360,000	0,299767	2.805,823	1.122,329	1.683,494	-	-	-	-	-	-	-	2.805,823	54,03919%	1.516,244	1	1.516,244	15.162,440
372	Analisis Giat	7	6.633,000	0,299767	1.988,357	795,343	1.193,014	-	-	-	-	-	-	-	1.988,357	54,03919%	1.074,492	0	-	-
373	Pengelola Program Giat	6	5.764,000	0,299767	1.727,859	691,144	1.036,716	-	-	-	-	-	-	-	1.727,859	54,03919%	933,721	1	933,721	9.337,212
374	Kepala Bidang Perencanaan dan Pembekalan Pelayanan	11	12.370,000	0,299767	3.708,123	1.483,249	2.224,874	-	-	-	-	-	-	-	3.708,123	54,03919%	2.003,840	1	2.003,840	20.038,396
375	Kepala Balai Pengendalian Pembekalan Pelayanan dan Wabah	9	9.360,000	0,299767	2.805,823	1.122,329	1.683,494	-	-	-	-	-	-	-	2.805,823	54,03919%	1.516,244	1	1.516,244	15.162,440
376	Analisis Pelayanan	7	6.633,000	0,299767	1.988,357	795,343	1.193,014	-	-	-	-	-	-	-	1.988,357	54,03919%	1.074,492	2	2.148,984	21.489,843





No	Nama Jabatan	Kelas Jabatan	Perhitungan TPP Berdasarkan Kemampuan													Perhitungan TPP Sesuai Kemampuan Keuangan Daerah				
			Tukun BPK (Rp.)	Indeks TPP	Basic TPP (Rp.)	Beban Kerja (Rp.)	Prestasi Kerja (Rp.)	Kondisi Kerja (Rp.)	Tempat Bertugas (Rp.)	Kelangkaan Profesi (Rp.)	Objektivitas (Rp.)	TPP Msc./Kelas Jab (Rp.)	% FKID	TPP Msc./Kelas Jab (Rp.)	Reser	TPP/Bhn (Rp.)	TPP Semula (Rp.)			
392	JF Dokter Ahli Pertama	9	9.260.000	0,299767	2.805.823	1.122.329	1.683.494	280.582	-	-	-	-	-	3.086.405	54,03919%	1.667.868	0	-	-	
393	JF Dokter Gigi Ahli Utama	14	22.295.000	0,299767	6.683.314	2.673.326	4.009.988	-	-	-	-	-	-	6.683.314	54,03919%	3.611.409	0	-	-	
394	JF Dokter Gigi Ahli Muda	12	16.000.000	0,299767	4.796.278	1.918.511	2.877.767	-	-	-	-	-	-	4.796.278	54,03919%	2.591.870	1	2.591.870	25.918.701	
395	JF Dokter Gigi Ahli Muda	10	10.760.000	0,299767	3.225.497	1.290.199	1.935.298	-	-	-	-	-	-	3.225.497	54,03919%	1.743.033	0	-	-	
396	JF Dokter Gigi Ahli Pertama	9	9.360.000	0,299767	2.805.823	1.122.329	1.683.494	-	-	-	-	-	-	2.805.823	54,03919%	1.516.244	0	-	-	
397	JF Apoteker Ahli Utama	13	20.010.000	0,299767	5.998.346	2.399.338	3.599.007	599.835	-	-	-	-	-	6.598.180	54,03919%	3.565.603	0	-	-	
398	JF Apoteker Ahli Muda	11	12.570.000	0,299767	3.708.123	1.463.249	2.224.874	370.812	-	-	-	-	-	4.078.935	54,03919%	2.204.224	4	6.816.894	68.108.942	
399	JF Apoteker Ahli Muda	9	9.360.000	0,299767	2.805.823	1.122.329	1.683.494	280.582	-	-	-	-	-	3.086.405	54,03919%	1.667.868	0	-	-	
400	JF Apoteker Ahli Pertama	8	7.523.000	0,299767	2.255.150	902.060	1.353.090	225.515	-	-	-	-	-	2.480.665	54,03919%	1.340.531	0	-	-	
401	JF Asisten Apoteker Persepsi	8	7.523.000	0,299767	2.255.150	902.060	1.353.090	225.515	-	-	-	-	-	2.480.665	54,03919%	1.340.531	6	8.043.189	80.431.885	
402	JF Asisten Apoteker Pelaksanaan Lanjutan/ JF Asisten Apoteker Mahir	7	6.633.000	0,299767	1.988.357	795.343	1.193.014	198.836	-	-	-	-	-	2.187.193	54,03919%	1.181.941	3	3.545.824	35.458.241	
403	JF Asisten Apoteker Pelaksanaan/ JF Asisten Apoteker Terampil	6	5.764.000	0,299767	1.727.859	691.144	1.036.716	172.796	-	-	-	-	-	1.900.645	54,03919%	1.027.093	0	-	-	
404	JF Perawat Ahli Muda	11	12.970.000	0,299767	3.708.123	1.483.249	2.224.874	370.812	-	-	-	-	-	4.078.935	54,03919%	2.204.224	4	8.816.894	88.168.942	
405	JF Perawat Ahli Muda	9	9.360.000	0,299767	2.805.823	1.122.329	1.683.494	280.582	-	-	-	-	-	3.086.405	54,03919%	1.667.868	7	11.075.079	110.750.789	
406	JF Perawat Ahli Pertama	8	7.523.000	0,299767	2.255.150	902.060	1.353.090	225.515	-	-	-	-	-	2.480.665	54,03919%	1.340.531	16	21.448.503	214.485.028	
407	JF Perawat Penyelia	8	7.523.000	0,299767	2.255.150	902.060	1.353.090	225.515	-	-	-	-	-	2.480.665	54,03919%	1.340.531	16	21.448.503	214.485.028	
408	JF Perawat Pelaksanaan Lanjutan/ JF Perawat Mahir	7	6.633.000	0,299767	1.988.357	795.343	1.193.014	198.836	-	-	-	-	-	2.187.193	54,03919%	1.181.941	58	68.532.599	685.525.995	
409	JF Perawat Pelaksanaan/ JF Perawat Terampil	6	5.764.000	0,299767	1.727.859	691.144	1.036.716	172.796	-	-	-	-	-	1.900.645	54,03919%	1.027.093	10	10.270.939	102.709.339	
410	JF Nutrisi Ahli Muda	11	12.570.000	0,299767	3.708.123	1.483.249	2.224.874	-	-	-	-	-	-	3.708.123	54,03919%	2.003.640	0	-	-	



No	Nama Jabatan	Kelas Jabatan	Perhitungan TPP Berdasarkan Kependagri										Perhitungan TPP Sesuai Kemampuan Keuangan Daerah						
			Tukun BPK (Rp.)	Indeks TPP	Basic TPP (Rp.)	Beban Kerja (Rp.)	Prestasi Kerja (Rp.)	Kondisi Kerja (Rp.)	Tempat Bertugas (Rp.)	Kelangkaan Profesi (Rp.)	Objektif Lainnya (Rp.)	TPP Monev/Kelas Jab (Rp.)	% KKD	TPP Monev/Kelas Jab (Rp.)	Beasi	TPP/Bln (Rp.)	TPP Sebulan (Rp.)		
411	JF Nutrisi/ahli Muda	9	9.260.000	0.299767	2.805.823	1.122.329	1.683.494	-	-	-	-	-	-	2.805.823	54,03919%	1.516.244	0	-	-
412	JF Nutrisi/ahli Pertama	8	7.523.000	0.299767	2.255.150	902.060	1.353.090	-	-	-	-	-	-	2.255.150	54,03919%	1.218.665	1	1.218.665	12.186.649
413	JF Nutrisi/ahli Penyelia	8	7.523.000	0.299767	2.255.150	902.060	1.353.090	-	-	-	-	-	-	2.255.150	54,03919%	1.218.665	1	1.218.665	12.186.649
414	JF Nutrisi/ahli Pelaksana Lanjutan/ JF Nutrisi/ahli Mahir	7	6.533.000	0.299767	1.988.357	795.343	1.193.014	-	-	-	-	-	-	1.988.357	54,03919%	1.074.492	4	4.297.969	42.979.686
415	JF Nutrisi/ahli Pelaksana/ JF Nutrisi/ahli Terampil	6	5.764.000	0.299767	1.727.859	691.144	1.036.716	-	-	-	-	-	-	1.727.859	54,03919%	933.721	0	-	-
416	JF Radiografer Ahli Muda	11	12.370.000	0.299767	3.708.123	1.483.249	2.224.874	370.812	-	-	-	-	-	4.078.933	54,03919%	2.204.224	0	-	-
417	JF Radiografer Ahli Muda	9	9.360.000	0.299767	2.805.823	1.122.329	1.683.494	280.582	-	-	-	-	-	3.066.405	54,03919%	1.667.868	0	-	-
418	JF Radiografer Ahli Pertama	8	7.523.000	0.299767	2.255.150	902.060	1.353.090	225.515	-	-	-	-	-	2.480.665	54,03919%	1.340.531	1	1.340.531	13.405.314
419	JF Radiografer Penyelia	8	7.523.000	0.299767	2.255.150	902.060	1.353.090	225.515	-	-	-	-	-	2.480.665	54,03919%	1.340.531	0	-	-
420	JF Radiografer Pelaksana Lanjutan/ JF Radiografer Mahir	7	6.533.000	0.299767	1.988.357	795.343	1.193.014	198.836	-	-	-	-	-	2.187.193	54,03919%	1.181.941	2	2.363.883	23.638.827
421	JF Radiografer Pelaksana/ JF Radiografer Terampil	6	5.764.000	0.299767	1.727.859	691.144	1.036.716	172.786	-	-	-	-	-	1.900.645	54,03919%	1.027.093	0	-	-
422	JF Fisioterapi/ahli Muda	11	12.370.000	0.299767	3.708.123	1.483.249	2.224.874	-	-	-	-	-	-	3.708.123	54,03919%	2.003.840	0	-	-
423	JF Fisioterapi/ahli Muda	9	9.360.000	0.299767	2.805.823	1.122.329	1.683.494	-	-	-	-	-	-	2.805.823	54,03919%	1.516.244	0	-	-
424	JF Fisioterapi/ahli Pertama	8	7.523.000	0.299767	2.255.150	902.060	1.353.090	-	-	-	-	-	-	2.255.150	54,03919%	1.218.665	1	1.218.665	12.186.649
425	JF Fisioterapi/ahli Penyelia	8	7.523.000	0.299767	2.255.150	902.060	1.353.090	-	-	-	-	-	-	2.255.150	54,03919%	1.218.665	2	2.437.330	24.373.299
426	JF Fisioterapi/ahli Pelaksana Lanjutan/ JF Fisioterapi/ahli Mahir	7	6.533.000	0.299767	1.988.357	795.343	1.193.014	-	-	-	-	-	-	1.988.357	54,03919%	1.074.492	2	2.148.984	21.489.843
427	JF Fisioterapi/ahli Pelaksana/ JF Fisioterapi/ahli Terampil	6	5.764.000	0.299767	1.727.859	691.144	1.036.716	-	-	-	-	-	-	1.727.859	54,03919%	933.721	0	-	-





No	Nama Jabatan	Kelas Jabatan	Perhitungan TPP Berdasarkan Kepemandagri														Perhitungan TPP Sesuai Kemampuan Keuangan Daerah					
			Tukun BPK (Rp.)	Indeks TPP	Basic TPP (Rp.)	Beban Kerja (Rp.)	Pesensi Kerja (Rp.)	Kondisi Kerja (Rp.)	Tempat Bertugas (Rp.)	Kelengkapan Profesi (Rp.)	Objektif Lingkungan (Rp.)	TPP Max/Kelas Jab (Rp.)	% KKD	TPP Max/Kelas Jab (Rp.)	Beasi	TPP/Bln (Rp.)	TPP Setahun (Rp.)					
445	J/P Administrator Kesehatan Ahli Pertama	8	7.823,000	0,299767	2.255,150	902,060	1.353,090	-	-	-	-	-	-	-	-	-	2.255,150	54,03919%	1.218,665	1	1.218,665	12.186,649
446	J/P Pranata Laboratorium Kesehatan Ahli Madya	11	12.370,000	0,299767	3.708,123	1.483,249	2.224,874	370,812	-	-	-	-	-	-	-	-	4.078,935	54,03919%	2.204,324	1	2.204,324	22.043,235
447	J/P Pranata Laboratorium Kesehatan Ahli Muda	9	9.560,000	0,299767	2.805,823	1.122,329	1.683,494	280,582	-	-	-	-	-	-	-	-	3.086,405	54,03919%	1.667,868	1	1.667,868	16.678,684
448	J/P Pranata Laboratorium Kesehatan Ahli Pertama	8	7.823,000	0,299767	2.255,150	902,060	1.353,090	225,515	-	-	-	-	-	-	-	-	2.480,665	54,03919%	1.340,531	0	-	-
449	J/P Pranata Laboratorium Kesehatan Penyelia	8	7.823,000	0,299767	2.255,150	902,060	1.353,090	225,515	-	-	-	-	-	-	-	-	2.480,665	54,03919%	1.340,531	7	9.383,720	93.837,200
450	J/P Pranata Laboratorium Kesehatan Pelaksana Lanjutan/ J/P Pranata Laboratorium Kesehatan Mahir	7	6.633,000	0,299767	1.988,357	795,343	1.193,014	198,896	-	-	-	-	-	-	-	-	2.187,193	54,03919%	1.181,941	4	4.727,765	47.277,635
451	J/P Pranata Laboratorium Kesehatan Pelaksana/ J/P Pranata Laboratorium Kesehatan Terampil	6	5.794,000	0,299767	1.727,859	691,144	1.036,716	172,786	-	-	-	-	-	-	-	-	1.900,645	54,03919%	1.027,093	0	-	-
452	J/P Sanitarian Ahli Madya	11	12.370,000	0,299767	3.708,123	1.483,249	2.224,874	-	-	-	-	-	-	-	-	-	3.708,123	54,03919%	2.003,840	0	-	-
453	J/P Sanitarian Ahli Muda	9	9.560,000	0,299767	2.805,823	1.122,329	1.683,494	-	-	-	-	-	-	-	-	-	2.805,823	54,03919%	1.316,244	0	-	-
454	J/P Sanitarian Ahli Pertama	8	7.823,000	0,299767	2.255,150	902,060	1.353,090	-	-	-	-	-	-	-	-	-	2.255,150	54,03919%	1.218,665	0	-	-
455	J/P Sanitarian Penyelia	8	7.823,000	0,299767	2.255,150	902,060	1.353,090	-	-	-	-	-	-	-	-	-	2.255,150	54,03919%	1.218,665	2	2.437,330	24.373,299
456	J/P Sanitarian Pelaksana Lanjutan/ J/P Sanitarian Mahir	7	6.633,000	0,299767	1.988,357	795,343	1.193,014	-	-	-	-	-	-	-	-	-	1.988,357	54,03919%	1.074,492	2	2.148,984	21.489,843

No	Nama Jabatan	Kelas Jabatan	Perhitungan TPP Berdasarkan Kemendagri										Perhitungan TPP Sesuai Kemampuan Keuangan Daerah					
			Tukin BPK (Rp.)	Indeks TPP	Basic TPP (Rp.)	Beban Kerja (Rp.)	Prestasi Kerja (Rp.)	Kondisi Kerja (Rp.)	Tempat Bertugas (Rp.)	Kelangkaan Profesi (Rp.)	Objektif Lainnya (Rp.)	TPP Max/Kelas Jab (Rp.)	% KKD	TPP Max/Kelas Jab (Rp.)	Basel	TPP/Bila (Rp.)	TPP Setahun (Rp.)	
457	JF Sarbantuan Pelaksanaan/ JF Sarbantuan Terampil	6	5.764.000	0,299767	1.727.859	691.144	1.036.716	-	-	-	-	-	1.727.859	54,03919%	933.721	0	-	-
458	JF Teknis Elektromedis Ahli Madya	12	16.000.000	0,299767	4.796.278	1.918.511	2.877.767	479.028	-	-	-	-	5.275.906	54,03919%	2.851.057	0	-	-
459	JF Teknis Elektromedis Ahli Muda	9	9.960.000	0,299767	2.805.833	1.122.329	1.683.494	280.582	-	-	-	-	3.086.405	54,03919%	1.667.898	0	-	-
460	JF Teknis Elektromedis Ahli Pertama	8	7.803.000	0,299767	2.255.130	902.060	1.353.090	225.515	-	-	-	-	2.480.665	54,03919%	1.340.531	0	-	-
461	JF Teknis Elektromedis Punggawa	8	7.503.000	0,299767	2.255.130	902.060	1.353.090	225.515	-	-	-	-	2.480.665	54,03919%	1.340.531	0	-	-
462	JF Teknis Elektromedis Pelaksanaan Lanjutan/ JF Teknis Elektromedis Mahir	7	6.633.000	0,299767	1.988.357	795.343	1.193.014	198.836	-	-	-	-	2.187.193	54,03919%	1.181.941	2	2.363.883	23.038.427
463	JF Teknis Elektromedis Pelaksanaan/ JF Teknis Elektromedis Terampil	6	5.764.000	0,299767	1.727.859	691.144	1.036.716	172.786	-	-	-	-	1.900.645	54,03919%	1.027.093	1	1.027.093	10.270.933
464	JF Teknis Transfusi Daerah Penyelah	8	7.523.000	0,299767	2.255.130	902.060	1.353.090	225.515	-	-	-	-	2.480.665	54,03919%	1.340.531	0	-	-
465	JF Teknis Transfusi Daerah Pelaksanaan Lanjutan/ JF Teknis Transfusi Daerah Mahir	7	6.633.000	0,299767	1.988.357	795.343	1.193.014	198.836	-	-	-	-	2.187.193	54,03919%	1.181.941	0	-	-
466	JF Teknis Transfusi Daerah Pelaksanaan/ JF Teknis Transfusi Daerah Terampil	6	5.764.000	0,299767	1.727.859	691.144	1.036.716	172.786	-	-	-	-	1.900.645	54,03919%	1.027.093	0	-	-
467	JF Penyalah Kesehatan Masyarakat Ahli Madya	11	12.370.000	0,299767	3.708.123	1.483.249	2.224.874	-	-	-	-	-	3.708.123	54,03919%	2.003.840	0	-	-





No	Nama Jabatan	Kelas Jabatan	Perhitungan TPP Berdasarkan Keperawatan										Perhitungan TPP Sesuai Kemampuan Keuangan Daerah				
			Tukin BPK (Rp.)	Indeks Tipe	Basic TPP (Rp.)	Beban Kerja (Rp.)	Prestasi Kerja (Rp.)	Kondisi Kerja (Rp.)	Tempat Bertugas (Rp.)	Kelangkaan Profesi (Rp.)	Objektif Lainnya (Rp.)	TPP Max/Kelas Jab (Rp.)	% KKD	TPP Max/Kelas Jab (Rp.)	Beant	TPP/Bln (Rp.)	TPP Setahun (Rp.)
499	Kepala Seksi Perencanaan Medik	8	7.523,000	0,299767	2.255,150	902,050	1.353,090	-	-	-	-	2.255,150	54,03919%	1.218,665	1	1.218,665	12.186,649
490	Occupational Terapi	7	6.633,000	0,299767	1.988,357	795,343	1.193,014	-	-	-	-	1.988,357	54,03919%	1.074,492	0	-	-
491	Paranata Jaman	5	4.807,000	0,299767	1.440,982	576,393	864,589	-	-	-	-	1.440,982	54,03919%	778,695	7	5.450,895	54.508,648
492	Pemuiseran Jenuah	3	2.354,000	0,299767	705,652	282,261	423,391	70,565	-	-	-	776,218	54,03919%	419,462	0	-	-
493	Peneta Rongen	7	6.633,000	0,299767	1.988,357	795,343	1.193,014	198,836	-	-	-	2.187,193	54,03919%	1.181,941	0	-	-
494	Paraneta Laboratorium	7	6.633,000	0,299767	1.988,357	795,343	1.193,014	-	-	-	-	1.988,357	54,03919%	1.074,492	0	-	-
495	Pengodiatristasi Gudang Farmasi	5	4.807,000	0,299767	1.440,982	576,393	864,589	-	-	-	-	1.440,982	54,03919%	778,695	1	778,695	7.786,950
496	Pengodiatristasi Rekam Medis dan Informasi	5	4.807,000	0,299767	1.440,982	576,393	864,589	-	-	-	-	1.440,982	54,03919%	778,695	2	1.557,390	15.573,900
497	Kepala Seksi Penunjang Non Medik	8	7.523,000	0,299767	2.255,150	902,050	1.353,090	-	-	-	-	2.255,150	54,03919%	1.218,665	0	-	-
498	Teknisi Listrik dan Jaring	5	4.807,000	0,299767	1.440,982	576,393	864,589	144,098	-	-	-	1.585,080	54,03919%	856,564	0	-	-
499	Binaru Rumah Sakte	3	2.354,000	0,299767	705,652	282,261	423,391	70,565	-	-	-	776,218	54,03919%	419,462	4	1.677,867	16.778,471
500	Premu Taman	1	1.540,000	0,299767	461,642	184,657	276,985	-	-	-	-	461,642	54,03919%	249,467	1	249,467	2.494,675
501	Pengelola Sarana Kesehatan Langkungan	6	5.764,000	0,299767	1.727,859	691,144	1.036,716	-	-	-	-	1.727,859	54,03919%	933,721	0	-	-
502	Pengelola Program Obat	6	5.764,000	0,299767	1.727,859	691,144	1.036,716	-	-	-	-	1.727,859	54,03919%	933,721	0	-	-
503	Pengemudi Ambulan	4	2.849,000	0,299767	854,037	341,615	512,422	-	-	-	-	854,037	54,03919%	461,515	1	461,515	4.615,149
504	Pramu Kebekuan	1	1.540,000	0,299767	461,642	184,657	276,985	-	-	-	-	461,642	54,03919%	249,467	0	-	-
505	Kepala Bidang Humas dan PSDM	11	12.570,000	0,299767	3.708,123	1.483,249	2.224,874	-	-	-	-	3.708,123	54,03919%	2.003,840	1	2.003,840	20.038,396
506	Kepala Seksi Humas	8	7.523,000	0,299767	2.255,150	902,050	1.353,090	-	-	-	-	2.255,150	54,03919%	1.218,665	1	1.218,665	12.186,649
507	Pengelola Layanan Kehumasan	6	5.764,000	0,299767	1.727,859	691,144	1.036,716	-	-	-	-	1.727,859	54,03919%	933,721	0	-	-
508	Kepala Seksi Pengembangan SDM	9	9.360,000	0,299767	2.805,823	1.122,329	1.683,494	-	-	-	-	2.805,823	54,03919%	1.516,244	1	1.516,244	15.162,440
509	Penyuluh Kesehatan dan Kelembagaan Kerja	7	6.633,000	0,299767	1.988,357	795,343	1.193,014	-	-	-	-	1.988,357	54,03919%	1.074,492	0	-	-
510	Kepala UPTD Pusat Kesehatan Masyarakat	9	9.360,000	0,299767	2.805,823	1.122,329	1.683,494	-	-	-	-	2.805,823	54,03919%	1.516,244	0	-	-



No	Nama Jabatan	Kelas Jabatan	Perhitungan TPP Berdasarkan Kemampuan										Perhitungan TPP Sesuai Kemampuan Keuangan Daerah				
			Tukin BPK (Rp.)	Indeks TPP	Basik TPP (Rp.)	Beban Kerja (Rp.)	Prestasi Kerja (Rp.)	Kondisi Kerja (Rp.)	Tempat Bertugas (Rp.)	Kelengkapan Profesi (Rp.)	Objektif Lainnya (Rp.)	TPP Mes/Kelas Jab (Rp.)	% KKD	TPP Mes/Kelas Jab (Rp.)	Bees	TPP/Bln (Rp.)	TPP Sebulan (Rp.)
511	JF Dokter Ahli Utama	14	22.295.000	0,299767	6.689.314	2.673.926	4.009.988	668.331	668.331	-	8.019.977	54,03919%	4.333.931	0	-	-	
512	JF Dokter Ahli Madya	12	16.000.000	0,299767	4.796.278	1.918.511	2.877.767	479.628	479.628	-	5.755.534	54,03919%	3.110.244	1	3.110.244	31.102.441	
513	JF Dokter Ahli Muda	10	10.760.000	0,299767	3.225.497	1.290.199	1.935.298	322.550	322.550	-	3.870.597	54,03919%	2.091.639	0	-	-	
514	JF Dokter Ahli Pertama	9	9.360.000	0,299767	2.805.823	1.122.329	1.683.494	280.582	280.582	-	3.366.987	54,03919%	1.819.493	0	-	-	
515	JF Dokter Gigi Ahli Utama	14	22.295.000	0,299767	6.689.314	2.673.926	4.009.988	668.331	668.331	-	7.351.646	54,03919%	3.972.770	0	-	-	
516	JF Dokter Gigi Ahli Madya	12	16.000.000	0,299767	4.796.278	1.918.511	2.877.767	479.628	479.628	-	5.275.906	54,03919%	2.851.057	1	2.851.057	28.510.571	
517	JF Dokter Gigi Ahli Muda	10	10.760.000	0,299767	3.225.497	1.290.199	1.935.298	322.550	322.550	-	3.548.047	54,03919%	1.917.336	0	-	-	
518	JF Dokter Gigi Ahli Pertama	9	9.360.000	0,299767	2.805.823	1.122.329	1.683.494	280.582	280.582	-	3.086.405	54,03919%	1.667.868	2	3.335.737	33.357.368	
519	JF Bidan Ahli Madya	11	12.370.000	0,299767	3.708.123	1.483.249	2.224.874	370.812	370.812	-	4.449.747	54,03919%	2.404.608	0	-	-	
520	JF Bidan Ahli Muda	9	9.360.000	0,299767	2.805.823	1.122.329	1.683.494	280.582	280.582	-	3.366.987	54,03919%	1.819.493	3	5.458.478	54.584.785	
521	JF Bidan Ahli Pertama	8	7.523.000	0,299767	2.255.150	902.060	1.353.090	225.515	225.515	-	2.706.180	54,03919%	1.402.398	8	11.699.183	116.991.833	
522	JF Bidan Perwelia	8	7.523.000	0,299767	2.255.150	902.060	1.353.090	225.515	225.515	-	2.706.180	54,03919%	1.462.398	38	55.571.121	555.711.208	
523	JF Bidan Pelaksana Lanjutan/ JF Bidan Mahir	7	6.633.000	0,299767	1.988.357	795.343	1.193.014	198.836	198.836	-	2.386.029	54,03919%	1.289.391	23	29.655.983	296.559.835	
524	JF Bidan Pelaksana/ JF Bidan Terampil	6	5.764.000	0,299767	1.727.839	691.144	1.036.716	172.786	172.786	-	2.073.431	54,03919%	1.120.465	3	3.361.396	33.613.964	
525	JF Bidan Pelaksana Pemula	5	4.807.000	0,299767	1.440.982	576.393	864.589	144.098	144.098	-	1.729.178	54,03919%	934.434	0	-	-	
526	JF Perawat Ahli Utama	13	20.010.000	0,299767	5.998.346	2.399.338	3.599.007	599.835	599.835	-	7.198.015	54,03919%	3.889.749	0	-	-	
527	JF Perawat Ahli Madya	11	12.370.000	0,299767	3.708.123	1.483.249	2.224.874	370.812	370.812	-	4.449.747	54,03919%	2.404.608	2	4.809.215	48.092.150	
528	JF Perawat Ahli Muda	9	9.360.000	0,299767	2.805.823	1.122.329	1.683.494	280.582	280.582	-	3.366.987	54,03919%	1.819.493	3	5.458.478	54.584.785	
529	JF Perawat Ahli Pertama	8	7.523.000	0,299767	2.255.150	902.060	1.353.090	225.515	225.515	-	2.706.180	54,03919%	1.462.398	3	4.387.194	43.871.937	
530	JF Perawat Perwelia	8	7.523.000	0,299767	2.255.150	902.060	1.353.090	225.515	225.515	-	2.706.180	54,03919%	1.462.398	40	71.657.498	716.574.979	
531	JF Perawat Pelaksana Lanjutan/ JF Perawat Mahir	7	6.633.000	0,299767	1.988.357	795.343	1.193.014	198.836	198.836	-	2.386.029	54,03919%	1.289.391	79	101.861.856	1.018.618.563	

No	Nama Jabatan	Kelas Jabatan	Perhitungan TPP Berdasarkan Kependidikan													Perhitungan TPP Sesuai Kemampuan Keuangan Daerah					
			Tukun BPK (Rp.)	Indeks TPP	Basic TPP (Rp.)	Debet Kerja (Rp.)	Prestasi Kerja (Rp.)	Kondisi Kerja (Rp.)	Tempat Bertugas (Rp.)	Kelengkapan Pustaka (Rp.)	Obyektif Lainnya (Rp.)	TPP Mee/Kelas Jab (Rp.)	% KKD	TPP Mee/Kelas Jab (Rp.)	Basel	TPP/Bln (Rp.)	TPP Setahun (Rp.)				
	JF Perawat																				
532	Pelaksana/ JF Perawat Terampil	6	5.764.000	0,299767	1.727.859	691.144	1.036.716	179.786	172.796	-	2.073.431	54,03919%	1.120.465	4	4.481.862	44.818.618					
533	JF Perawat Gigi Ahli Madya	11	12.370.000	0,299767	3.708.123	1.483.249	2.224.874	-	370.812	-	4.078.935	54,03919%	2.204.224	0	-	-					
534	JF Perawat Gigi Ahli Muda	9	9.360.000	0,299767	2.805.823	1.122.329	1.683.494	-	280.582	-	3.086.405	54,03919%	1.667.868	0	-	-					
535	JF Perawat Gigi Ahli Pertama	8	7.523.000	0,299767	2.255.150	902.060	1.353.090	-	225.515	-	2.480.665	54,03919%	1.340.531	0	-	-					
536	JF Perawat Gigi Persepsi	8	7.523.000	0,299767	2.255.150	902.060	1.353.090	-	225.515	-	2.480.665	54,03919%	1.340.531	13	17.426.909	174.269.085					
537	JF Perawat Gigi Pelaksana Lanjutan/ JF Perawat Gigi Mahir	7	6.633.000	0,299767	1.988.357	795.343	1.193.014	-	198.836	-	2.187.193	54,03919%	1.181.941	10	11.819.414	118.194.137					
538	JF Perawat Gigi Pelaksana/ JF Perawat Gigi Terampil	6	5.764.000	0,299767	1.727.859	691.144	1.036.716	-	172.786	-	1.900.645	54,03919%	1.027.093	3	3.081.280	30.812.800					
539	JF Apoteker Ahli Utama	13	30.010.000	0,299767	5.998.346	2.399.338	3.599.007	599.835	659.835	-	7.198.015	54,03919%	3.889.749	0	-	-					
540	JF Apoteker Ahli Madya	11	12.370.000	0,299767	3.708.123	1.483.249	2.224.874	370.812	370.812	-	4.449.747	54,03919%	2.404.608	1	2.404.608	24.046.075					
541	JF Apoteker Ahli Muda	9	9.360.000	0,299767	2.805.823	1.122.329	1.683.494	280.582	280.582	-	3.366.987	54,03919%	1.819.493	1	1.819.493	18.194.928					
542	JF Apoteker Ahli Pertama	8	7.523.000	0,299767	2.255.150	902.060	1.353.090	225.515	225.515	-	2.706.180	54,03919%	1.462.398	0	-	-					
543	JF Asisten Apoteker Persepsi	8	7.523.000	0,299767	2.255.150	902.060	1.353.090	225.515	225.515	-	2.706.180	54,03919%	1.462.398	13	19.011.173	190.111.729					
544	JF Asisten Apoteker Pelaksana Lanjutan/ JF Asisten Apoteker Mahir	7	6.633.000	0,299767	1.988.357	795.343	1.193.014	198.836	198.836	-	2.386.029	54,03919%	1.289.391	7	9.025.734	90.257.341					
545	JF Asisten Apoteker Terampil	6	5.764.000	0,299767	1.727.859	691.144	1.036.716	172.796	172.796	-	2.073.431	54,03919%	1.120.465	0	-	-					
546	JF Nutrisi Ahli Madya	11	12.370.000	0,299767	3.708.123	1.483.249	2.224.874	-	370.812	-	4.078.935	54,03919%	2.204.224	0	-	-					
547	JF Nutrisi Ahli Muda	9	9.360.000	0,299767	2.805.823	1.122.329	1.683.494	-	280.582	-	3.086.405	54,03919%	1.667.868	0	-	-					
548	JF Nutrisi Ahli Pertama	8	7.523.000	0,299767	2.255.150	902.060	1.353.090	-	225.515	-	2.480.665	54,03919%	1.340.531	2	2.681.063	26.810.626					



No	Nama Jabatan	Kelas Jabatan	Perhitungan TPP Berdasarkan Keperawatan										Perhitungan TPP Sesuai Kemampuan Keuangan Daerah					
			Tugas BPK (Rp.)	Indeks TPP	Base TPP (Rp.)	Beban Kerja (Rp.)	Persentase Kerja (Rp.)	Kondisi Kerja (Rp.)	Tempat Bertugas (Rp.)	Kelengkapan Profesi (Rp.)	Objekif Lainnya (Rp.)	TPP Max/Kelas Jab (Rp.)	% KKD	TPP Max/Kelas Jab (Rp.)	Beas	TPP/Bln (Rp.)	TPP Setahun (Rp.)	
549	JF Nutrisi/Infeksi Penyakit	8	7.523.000	0,299767	2.255.150	902.060	1.353.090	-	225.515	-	-	2.480.665	54,03919%	1.340.531	6	8.043.189	80.431.885	
550	JF Nutrisi/Infeksi Pelaksana Lanjutan/ JF Nutrisi/Infeksi Makir	7	6.633.000	0,299767	1.988.357	795.343	1.193.014	-	198.836	-	-	2.187.193	54,03919%	1.181.941	2	2.363.883	23.638.827	
551	JF Nutrisi/Infeksi Pelaksana/ JF Nutrisi/Infeksi Terampil	6	5.764.000	0,299767	1.727.859	691.144	1.036.716	-	172.786	-	-	1.900.645	54,03919%	1.027.093	0	-	-	
552	JF Sanitarian Ahli Medya	11	12.370.000	0,299767	3.708.123	1.483.349	2.224.874	-	370.812	-	-	4.078.935	54,03919%	2.204.224	0	-	-	
553	JF Sanitarian Ahli Muda	9	9.360.000	0,299767	2.805.823	1.122.329	1.683.494	-	280.582	-	-	3.086.405	54,03919%	1.667.868	0	-	-	
554	JF Sanitarian Ahli Pertama	8	7.523.000	0,299767	2.255.150	902.060	1.353.090	-	225.515	-	-	2.480.665	54,03919%	1.340.531	0	-	-	
555	JF Sanitarian Perwelia	8	7.523.000	0,299767	2.255.150	902.060	1.353.090	-	225.515	-	-	2.480.665	54,03919%	1.340.531	12	16.086.377	160.863.771	
556	JF Sanitarian Pelaksana Lanjutan/ JF Sanitarian Makir	7	6.633.000	0,299767	1.988.357	795.343	1.193.014	-	198.836	-	-	2.187.193	54,03919%	1.181.941	5	5.909.707	59.097.069	
557	JF Sanitarian Pelaksana/ JF Sanitarian Terampil	6	5.764.000	0,299767	1.727.859	691.144	1.036.716	-	172.786	-	-	1.900.645	54,03919%	1.027.093	2	2.054.187	20.541.867	
558	JF Penyuluh Kesehatan Masyarakat Ahli Medya	11	12.370.000	0,299767	3.708.123	1.483.349	2.224.874	-	370.812	-	-	4.078.935	54,03919%	2.204.224	0	-	-	
559	JF Penyuluh Kesehatan Masyarakat Ahli Muda	9	9.360.000	0,299767	2.805.823	1.122.329	1.683.494	-	280.582	-	-	3.086.405	54,03919%	1.667.868	13	21.682.389	216.822.895	
560	JF Penyuluh Kesehatan Masyarakat Ahli Pertama	8	7.523.000	0,299767	2.255.150	902.060	1.353.090	-	225.515	-	-	2.480.665	54,03919%	1.340.531	1	1.340.531	13.405.314	
561	JF Penyuluh Kesehatan Masyarakat Perwelia	8	7.523.000	0,299767	2.255.150	902.060	1.353.090	-	225.515	-	-	2.480.665	54,03919%	1.340.531	0	-	-	

No	Nama Jabatan	Kelas Jabatan	Perhitungan TPP Berdasarkan Kepondogan													Perhitungan TPP Sesuai Kemampuan Keuangan Daerah				
			Tukin BPK (Rp.)	Indeks TPP	Basic TPP (Rp.)	Beban Kerja (Rp.)	Prestasi Kerja (Rp.)	Kondisi Kerja (Rp.)	Tempat Bertugas (Rp.)	Kelangkaan Profesi (Rp.)	Objektif Lainnya (Rp.)	TPP Max/Kelas Jab (Rp.)	% KKD	TPP Max/Kelas Jab (Rp.)	Beeset	TPP/Sln (Rp.)	TPP Betahun (Rp.)			
562	J/P Perwujudan Kesehatan Masyarakat Pelaksanaan Lanjutan/ J/P Perwujudan Kesehatan Masyarakat Mahir	7	6.633.000	0.299767	1.988.357	795.343	1.193.014	-	198.836	-	-	2.187.193	54.03919%	1.181.941	0	-	-			
563	J/P Perwujudan Kesehatan Masyarakat Pelaksanaan/ J/P Perwujudan Kesehatan Masyarakat Terampil	6	5.764.000	0.299767	1.727.859	691.144	1.036.716	-	172.786	-	-	1.900.645	54.03919%	1.027.093	0	-	-			
564	J/P Praratika Laboratorium Kesehatan Ahis Madya	11	12.370.000	0.299767	3.708.123	1.483.249	2.224.874	370.812	370.812	-	-	4.449.747	54.03919%	2.404.608	0	-	-			
565	J/P Praratika Laboratorium Kesehatan Ahis Pertama	8	7.323.000	0.299767	2.255.150	902.060	1.353.090	225.515	225.515	-	-	2.706.180	54.03919%	1.462.398	0	-	-			
566	J/P Praratika Laboratorium Kesehatan Persepsi	8	7.323.000	0.299767	2.255.150	902.060	1.353.090	225.515	225.515	-	-	2.706.180	54.03919%	1.462.398	9	13.161.581	131.615.812			
567	J/P Praratika Laboratorium Kesehatan Pelaksanaan Lanjutan/ J/P Praratika Laboratorium Kesehatan Mahir	7	6.633.000	0.299767	1.988.357	795.343	1.193.014	198.836	198.836	-	-	2.186.029	54.03919%	1.289.391	7	9.025.794	90.257.341			
568	J/P Praratika Laboratorium Kesehatan Pelaksanaan/ J/P Praratika Laboratorium Kesehatan Terampil	6	5.764.000	0.299767	1.727.859	691.144	1.036.716	172.786	172.786	-	-	2.073.431	54.03919%	1.120.465	1	1.120.465	11.204.655			



No	Nama Jabatan	Kelas Jabatan	Perhitungan TPP Berdasarkan Keperawatan										Perhitungan TPP Sesuai Kemampuan Keuangan Daerah				
			Tukin BPP (Rp)	Indeks TPP	Basic TPP (Rp)	Belanja Kerja (Rp)	Prestasi Kerja (Rp)	Kontribusi Kerja (Rp)	Tempat Bertugas (Rp)	Kelangkaan Profesi (Rp)	Obyektif Lainnya (Rp)	TPP Max/Kelas Jab (Rp)	% KKD	TPP Max/Kelas Jab (Rp)	Beasiswa	TPP/Sih (Rp)	TPP Setahun (Rp)
569	JF Piranaa Laboratorium Kesehatan Ahli Muda	9	9.360,000	0.299767	2.805,823	1.122,329	1.683,494	280,582	280,582	280,582	3.366,987	54.03919%	1.819,493	0	-	-	
570	JF Perilaku Medis Penvelis	8	7.523,000	0.299767	2.255,150	902,060	1.353,090	-	-	225,515	2.480,665	54.03919%	1.340,531	1	1.340,531	13.405,314	
571	JF Perilaku Medis Pelaksanaan Lanjutan/ JP Perilaku Medis Mahir	7	6.633,000	0.299767	1.988,357	795,343	1.193,014	-	-	198,836	2.187,193	54.03919%	1.181,941	0	-	-	
572	Bendahara Pengadmindistrai	7	6.633,000	0.299767	1.988,357	795,343	1.193,014	-	-	198,836	2.187,193	54.03919%	1.181,941	0	-	-	
573	Kepengawasan	5	4.807,000	0.299767	1.440,982	576,393	864,589	-	-	144,098	1.585,080	54.03919%	856,564	0	-	-	
574	Pengelola Sarana dan Prasarana Kantor	6	5.764,000	0.299767	1.727,859	691,144	1.036,716	-	-	172,786	1.900,645	54.03919%	1.027,093	1	1.027,093	10.270,933	
575	Pengadmindistrai Umum	5	4.807,000	0.299767	1.440,982	576,393	864,589	-	-	144,098	1.585,080	54.03919%	856,564	14	11.991,903	119.919,027	
576	Pengemudi	3	2.354,000	0.299767	705,632	282,261	423,391	-	-	70,565	776,218	54.03919%	419,462	4	1.677,847	16.778,471	
577	Pramu Kesehatan	1	1.540,000	0.299767	461,642	184,657	276,985	-	-	46,164	553,970	54.03919%	299,361	2	598,722	5.987,220	
578	Kepala Divisi Sosial	14	22.295,000	0.299767	6.683,314	2.673,326	4.009,988	-	-	-	6.683,314	54.03919%	3.611,609	1	3.611,609	36.116,090	
579	Bekas Divisi Sosial	12	16.000,000	0.299767	4.796,278	1.918,511	2.877,767	-	-	-	4.796,278	54.03919%	2.591,870	1	2.591,870	25.918,701	
580	Kepala Sub Bagian Perencanaan dan Keuangan	9	9.360,000	0.299767	2.805,823	1.122,329	1.683,494	-	-	-	2.805,823	54.03919%	1.516,244	1	1.516,244	15.162,440	
581	Analisis Perencanaan	7	6.633,000	0.299767	1.988,357	795,343	1.193,014	-	-	-	1.988,357	54.03919%	1.074,492	1	1.074,492	10.744,922	
582	Pengadmindistrai Perencanaan dan Praram	5	4.807,000	0.299767	1.440,982	576,393	864,589	-	-	-	1.440,982	54.03919%	778,695	1	778,695	7.786,950	
583	Bendahara	7	6.633,000	0.299767	1.988,357	795,343	1.193,014	-	-	-	1.988,357	54.03919%	1.074,492	2	2.148,984	21.489,843	
584	Pengadmindistrai Keuangan	5	4.807,000	0.299767	1.440,982	576,393	864,589	-	-	-	1.440,982	54.03919%	778,695	1	778,695	7.786,950	
585	Kepala Sub Bagian Umum dan Kepegawaian	8	7.523,000	0.299767	2.255,150	902,060	1.353,090	-	-	-	2.255,150	54.03919%	1.218,665	1	1.218,665	12.186,649	
586	Pengadmindistrai Kepegawaian	5	4.807,000	0.299767	1.440,982	576,393	864,589	-	-	-	1.440,982	54.03919%	778,695	1	778,695	7.786,950	
587	Pengelola Sarana dan Prasarana Kantor	6	5.764,000	0.299767	1.727,859	691,144	1.036,716	-	-	-	1.727,859	54.03919%	933,721	1	933,721	9.337,212	
588	Pengemudi	3	2.354,000	0.299767	705,632	282,261	423,391	-	-	-	705,632	54.03919%	381,329	0	-	-	
589	Pramu Kebersihan	1	1.540,000	0.299767	461,642	184,657	276,985	-	-	-	461,642	54.03919%	249,467	0	-	-	

No	Nama Jabatan	Kelas Jabatan	Perhitungan TTP Berdasarkan Kemampuan Keperawat										Perhitungan TTP Sesuai Kemampuan Keuangan Daerah							
			Tukin BPK (Rp.)	Indeks TTP	Basic TTP (Rp.)	Beban Kerja (Rp.)	Prestasi Kerja (Rp.)	Kondisi Kerja (Rp.)	Tempat Berugas (Rp.)	Kebekuan Profesi (Rp.)	Objektif Lainnya (Rp.)	TTP Max/Kelas Jab (Rp.)	% KKD	TTP Max/Kelas Jab (Rp.)	Beas	TTP/Bln (Rp.)	TTP Setahun (Rp.)			
590	Pengadministrasi Umum	5	4.807.000	0,299767	1.440.982	576.293	864.589	-	-	-	-	-	-	-	1.440.982	54,03919%	778.595	2	1.557.390	15.573.900
591	Petugas Keamanan	3	2.354.000	0,299767	705.652	282.261	423.391	-	-	-	-	-	-	-	705.652	54,03919%	381.329	0	-	-
592	Kepala Bidang Pembudayaan dan Rehabilitasi Sosial	11	12.570.000	0,299767	3.708.123	1.483.249	2.224.874	-	-	-	-	-	-	-	3.708.123	54,03919%	2.003.840	1	2.003.840	20.038.396
593	Kepala Seksi Pembudayaan Komunitas Adat Terpadu dan Peningkatan Faktor Makin	6	7.523.000	0,299767	2.255.150	902.060	1.353.090	-	-	-	-	-	-	-	2.255.150	54,03919%	1.218.665	1	1.218.665	12.186.649
594	Kepala Seksi Rehabilitasi Sosial	8	7.523.000	0,299767	2.255.150	902.060	1.353.090	-	-	-	-	-	-	-	2.255.150	54,03919%	1.218.665	1	1.218.665	12.186.649
595	Analisis Resosialisasi dan Rehabilitasi	7	6.633.000	0,299767	1.988.357	795.343	1.193.014	-	-	-	-	-	-	-	1.988.357	54,03919%	1.074.492	0	-	-
596	Kepala Bidang Peningkatan, Jaminan Sosial dan Peningkatan Bencana	11	12.370.000	0,299767	3.708.123	1.483.249	2.224.874	-	-	-	-	-	-	-	3.708.123	54,03919%	2.003.840	1	2.003.840	20.038.396
597	Kepala Seksi Perencanaan dan Jaminan Sosial	8	7.523.000	0,299767	2.255.150	902.060	1.353.090	-	-	-	-	-	-	-	2.255.150	54,03919%	1.218.665	1	1.218.665	12.186.649
598	Kepala Seksi Peningkatan Bencana	8	7.523.000	0,299767	2.255.150	902.060	1.353.090	-	-	-	-	-	-	-	2.255.150	54,03919%	1.218.665	1	1.218.665	12.186.649
599	Kepala Distrik Pembudayaan Masyarakat dari Desa, Pembudayaan Perempuan dan Perlindungan Anak	14	22.295.000	0,299767	6.683.314	2.673.326	4.009.988	-	-	-	-	-	-	-	6.683.314	54,03919%	2.611.609	1	2.611.609	26.116.090
600	Sekretaris Dinas Pembudayaan Masyarakat dan Desa, Pembudayaan Perempuan dan Perlindungan Anak	12	16.000.000	0,299767	4.796.278	1.918.511	2.877.767	-	-	-	-	-	-	-	4.796.278	54,03919%	2.391.870	1	2.391.870	23.918.701
601	Kepala Sub Bagian Sub Bagian Perencanaan	8	7.523.000	0,299767	2.255.150	902.060	1.353.090	-	-	-	-	-	-	-	2.255.150	54,03919%	1.218.665	1	1.218.665	12.186.649



No	Nama Jabatan	Kelas Jabatan	Perhitungan TPP Berdasarkan Kemampuan													Perhitungan TPP Sesuai Kemampuan Keuangan Daerah				
			Tukin BPK (Rp.)	Indeks TPP	Basic TPP (Rp.)	Beban Kerja (Rp.)	Persediaan Kerja (Rp.)	Kondisi Kerja (Rp.)	Terpapar Berugas (Rp.)	Kelengkapan Profesi (Rp.)	Objektif Lainnya (Rp.)	TPP Max/Kelas Jab (Rp.)	% KKID	TPP Max/Kelas Jab (Rp.)	Bezet	TPP/Bln (Rp.)	TPP Seluruh (Rp.)			
602	Analisis Perencanaan	7	6.633.000	0.299767	1.988.357	795.343	1.193.014	-	-	-	-	-	-	1.988.357	54.03919%	1.074.492	0	-	-	
603	Pengadministrasian Perencanaan dan Program	5	4.807.000	0.299767	1.440.982	576.303	864.589	-	-	-	-	-	-	1.440.982	54.03919%	778.695	0	-	-	
604	Kepala Sub Bagian Keuangan	9	9.360.000	0.299767	2.805.823	1.122.329	1.683.494	-	-	-	-	-	-	2.805.823	54.03919%	1.516.244	1	1.516.244	15.162.440	
605	Pengadministrasian Keuangan	5	4.807.000	0.299767	1.440.982	576.393	864.589	-	-	-	-	-	-	1.440.982	54.03919%	778.695	1	778.695	7.786.950	
606	Bendahara	7	6.633.000	0.299767	1.988.357	795.343	1.193.014	-	-	-	-	-	-	1.988.357	54.03919%	1.074.492	1	1.074.492	10.744.922	
607	Kepala Sub Bagian Umum dan Kepegawaian	8	7.523.000	0.299767	2.255.150	902.060	1.353.090	-	-	-	-	-	-	2.255.150	54.03919%	1.218.665	1	1.218.665	12.186.649	
608	Pengadministrasian Umum	5	4.807.000	0.299767	1.440.982	576.393	864.589	-	-	-	-	-	-	1.440.982	54.03919%	778.695	0	-	-	
609	Pengadministrasian Kepegawaian	5	4.807.000	0.299767	1.440.982	576.393	864.589	-	-	-	-	-	-	1.440.982	54.03919%	778.695	1	778.695	7.786.950	
610	Pengetiok Sarana dan Prasarana Kantor	6	5.764.000	0.299767	1.727.859	691.144	1.036.716	-	-	-	-	-	-	1.727.859	54.03919%	933.721	1	933.721	9.337.212	
611	Pengemudi	3	2.354.000	0.299767	705.652	282.261	423.391	-	-	-	-	-	-	705.652	54.03919%	391.329	1	391.329	3.815.259	
612	Pranala Kebersihan	1	1.540.000	0.299767	461.642	184.637	276.985	-	-	-	-	-	-	461.642	54.03919%	249.467	0	-	-	
613	Peruaga Keamanan	3	2.354.000	0.299767	705.652	282.261	423.391	-	-	-	-	-	-	705.652	54.03919%	381.329	0	-	-	
614	Kepala Bidang Usaha Ekonomi Desa dan Kelurahan	11	12.370.000	0.299767	3.708.123	1.483.249	2.224.874	-	-	-	-	-	-	3.708.123	54.03919%	2.003.840	1	2.003.840	20.038.396	
615	Kepala Seksi Pemantauan Teknologi Tepat Guna dan Sumber Daya Alokasi	8	7.523.000	0.299767	2.255.150	902.060	1.353.090	-	-	-	-	-	-	2.255.150	54.03919%	1.218.665	1	1.218.665	12.186.649	
616	Analisis Pengelompokan Sarana Program	7	6.633.000	0.299767	1.988.357	795.343	1.193.014	-	-	-	-	-	-	1.988.357	54.03919%	1.074.492	0	-	-	
617	Analisis Pembangunan	7	6.633.000	0.299767	1.988.357	795.343	1.193.014	-	-	-	-	-	-	1.988.357	54.03919%	1.074.492	0	-	-	
618	Kepala Seksi Perencanaan Pembangunan	8	7.523.000	0.299767	2.255.150	902.060	1.353.090	-	-	-	-	-	-	2.255.150	54.03919%	1.218.665	1	1.218.665	12.186.649	
619	Analisis Pembangunan Masyarakat dan Kelembagaan	7	6.633.000	0.299767	1.988.357	795.343	1.193.014	-	-	-	-	-	-	1.988.357	54.03919%	1.074.492	0	-	-	

No	Nama Jabatan	Kelas Jabatan	Perhitungan TTP Berdasarkan Kemampuan Keperolehan										Perhitungan TTP Sesuai Kemampuan Keuangan Daerah						
			Tukin BPK (Rp.)	Indeks TTP	Basic TTP (Rp.)	Beban Kerja (Rp.)	Presensi Kerja (Rp.)	Kontribusi Kerja (Rp.)	Tempat Bertugas (Rp.)	Keberhasilan Proses (Rp.)	Objektif Lainnya (Rp.)	TTP Max/Kelas Jab (Rp.)	% KKD	TTP Max/Kelas Jab (Rp.)	Beset	TTP/Bln (Rp.)	TTP Sebulan (Rp.)		
620	Pengelola Data Penerimaan Masyarakat dan Kelengkapan	6	5.764.000	0,299767	1.727.859	691.144	1.036.716	-	-	-	-	-	-	1.727.859	54,03919%	933.721	1	933.721	9.337.212
621	Kepala Bidang Pemerintahan Desa dan Kelengkapan Masyarakat	11	12.370.000	0,299767	3.708.123	1.483.249	2.224.874	-	-	-	-	-	-	3.708.123	54,03919%	2.003.840	1	2.003.840	20.038.396
622	Pemerintahan Desa dan Kelengkapan Masyarakat	9	9.360.000	0,299767	2.805.823	1.122.329	1.683.494	-	-	-	-	-	-	2.805.823	54,03919%	1.516.244	1	1.516.244	15.162.440
623	Analisis Desa dan Kelurahan	7	6.633.000	0,299767	1.988.357	795.343	1.193.014	-	-	-	-	-	-	1.988.357	54,03919%	1.074.492	1	1.074.492	10.744.922
624	Analisis Perencanaan Desa	7	6.633.000	0,299767	1.988.357	795.343	1.193.014	-	-	-	-	-	-	1.988.357	54,03919%	1.074.492	0	-	-
625	Pengelola Penerimaan Masyarakat dan Kelengkapan	6	5.764.000	0,299767	1.727.859	691.144	1.036.716	-	-	-	-	-	-	1.727.859	54,03919%	933.721	0	-	-
626	Penyusunan Rencana Pembangunan Peran Serta Masyarakat	7	6.633.000	0,299767	1.988.357	795.343	1.193.014	-	-	-	-	-	-	1.988.357	54,03919%	1.074.492	1	1.074.492	10.744.922
627	Kepala Seksi Penerimaan Administrasi, Keuangan dan Aset Desa	8	7.523.000	0,299767	2.235.150	902.060	1.333.090	-	-	-	-	-	-	2.235.150	54,03919%	1.218.665	1	1.218.665	12.186.649
628	Pengelola Keuangan dan Penerimaan Desa	6	5.764.000	0,299767	1.727.859	691.144	1.036.716	-	-	-	-	-	-	1.727.859	54,03919%	933.721	1	933.721	9.337.212
629	Pengelola Data Penerimaan dan	6	5.764.000	0,299767	1.727.859	691.144	1.036.716	-	-	-	-	-	-	1.727.859	54,03919%	933.721	3	2.801.164	28.011.636
630	Pengelola Kelengkapan Desa dan	6	5.764.000	0,299767	1.727.859	691.144	1.036.716	-	-	-	-	-	-	1.727.859	54,03919%	933.721	1	933.721	9.337.212
631	Kepala Bidang Penerimaan dan Perencanaan	11	12.370.000	0,299767	3.708.123	1.483.249	2.224.874	-	-	-	-	-	-	3.708.123	54,03919%	2.003.840	1	2.003.840	20.038.396
633	Kepala Seksi Penerimaan Perencanaan	8	7.523.000	0,299767	2.235.150	902.060	1.333.090	-	-	-	-	-	-	2.235.150	54,03919%	1.218.665	1	1.218.665	12.186.649



No	Nama Jabatan	Kelas Jabatan	Perhitungan TFP Berdasarkan Kemendagri										Perhitungan TFP Sesuai Kemampuan Keuangan Daerah							
			Tuhan BPK (Rp.)	Indeks TFP	Basis TFP (Rp.)	Beban Kerja (Rp.)	Prestasi Kerja (Rp.)	Kondisi Kerja (Rp.)	Tempat Bertugas (Rp.)	Kelengkapan Pfnasi (Rp.)	Objektif Lainnya (Rp.)	TFP Mks/Kelas Jab (Rp.)	% KKD	TFP Mks/Kelas Jab (Rp.)	Beset	TFP/Bln (Rp.)	TFP Semahun (Rp.)			
634	Pengejala Pembinaan, Perlindungan Perompakan dan Anak	6	5.754.000	0,299767	1.727.859	691.144	1.036.716	-	-	-	-	-	-	-	-	-	-	933.721	933.721	9.337.212
635	Kepala Sekel Perlindungan Anak	8	7.523.000	0,299767	2.255.150	902.060	1.353.090	-	-	-	-	-	-	-	-	-	-	1.218.665	1.218.665	12.186.649
636	Pengejala Data	6	3.704.000	0,299767	1.727.859	691.144	1.036.716	-	-	-	-	-	-	-	-	-	-	933.721	933.721	9.337.212
637	Kepala Dinas Kependudukan dan Pencatatan Sipil	14	22.295.000	0,299767	6.683.314	2.673.326	4.009.988	-	-	-	-	-	-	-	-	-	-	3.611.609	3.611.609	36.116.090
638	Sekretaris Dinas Kependudukan dan Pencatatan Sipil	12	16.000.000	0,299767	4.796.278	1.918.511	2.877.767	-	-	-	-	-	-	-	-	-	-	2.591.870	2.591.870	25.918.701
639	Kepala Sub Bagian Perencanaan dan Keuangan	9	9.360.000	0,299767	2.805.823	1.122.329	1.683.494	-	-	-	-	-	-	-	-	-	-	1.516.244	1.516.244	15.162.440
640	Analisis Perencanaan	7	6.633.000	0,299767	1.988.357	795.343	1.193.014	-	-	-	-	-	-	-	-	-	-	1.074.492	1.074.492	10.744.922
641	Pengadmnistrasi Perencanaan dan Program	5	4.807.000	0,299767	1.440.982	576.393	864.589	-	-	-	-	-	-	-	-	-	-	778.695	-	-
642	Bendahara	7	6.633.000	0,299767	1.988.357	795.343	1.193.014	-	-	-	-	-	-	-	-	-	-	1.074.492	1.074.492	10.744.922
643	Pengadmnistrasi Keuangan	5	4.807.000	0,299767	1.440.982	576.393	864.589	-	-	-	-	-	-	-	-	-	-	778.695	-	-
644	Kepala Sub Bagian Umum dan Kepegawaian	8	7.823.000	0,299767	2.255.150	902.060	1.353.090	-	-	-	-	-	-	-	-	-	-	1.218.665	1.218.665	12.186.649
645	Pengadmnistrasi Kepegawaian	5	4.807.000	0,299767	1.440.982	576.393	864.589	-	-	-	-	-	-	-	-	-	-	778.695	-	-
646	Pengelola Sarana dan Prasarana Kantor	6	5.764.000	0,299767	1.727.859	691.144	1.036.716	-	-	-	-	-	-	-	-	-	-	933.721	-	-
647	Pengadmnistrasi Umum	5	4.807.000	0,299767	1.440.982	576.393	864.589	-	-	-	-	-	-	-	-	-	-	778.695	-	-
648	Pengemudi	3	2.354.000	0,299767	705.652	282.261	423.391	-	-	-	-	-	-	-	-	-	-	381.329	-	-
649	Pranun Ketersahan	1	1.540.000	0,299767	461.642	184.657	276.985	-	-	-	-	-	-	-	-	-	-	249.167	-	-
650	Pertugas Keamanan	3	2.354.000	0,299767	705.652	282.261	423.391	-	-	-	-	-	-	-	-	-	-	381.329	-	-
651	Kepala Bidang pelayanan pendaftaran penduduk	11	12.370.000	0,299767	3.708.123	1.483.249	2.224.874	-	-	-	-	-	-	-	-	-	-	2.003.840	2.003.840	20.038.396
652	Kepala Sekel plndah danng penduduk	8	7.523.000	0,299767	2.255.150	902.060	1.353.090	-	-	-	-	-	-	-	-	-	-	1.218.665	1.218.665	12.186.649

No	Nama Jabatan	Kelas Jabatan	Perhitungan TPP Berdasarkan Kependagri										Perhitungan TPP Sesuai Kemampuan Keuangan Daerah						
			Tunai DPK (Rp.)	Indeks TPP	Basic TPP (Rp.)	Beban Kerja (Rp.)	Prestasi Kerja (Rp.)	Kondisi Kerja (Rp.)	Tempat Bertugas (Rp.)	Kelengkapan Profesi (Rp.)	Objek/ Lemahnya (Rp.)	TPP Max/Kelas Jab (Rp.)	% KKD	TPP Max/Kelas Jab (Rp.)	Dasar	TPP/Bln (Rp.)	TPP Setahun (Rp.)		
653	Pengelola Sistem Informasi Kependudukan	6	5.764.000	0,299767	1.727.859	691.144	1.036.716	-	-	-	-	-	-	1.727.859	54,03919%	933.721	0	-	-
654	Pengadministrasi Urum	5	4.807.000	0,299767	1.440.982	576.393	864.589	-	-	-	-	-	-	1.440.982	54,03919%	778.695	0	-	-
655	Kepala Sekel Identitas penduduk	8	7.523.000	0,299767	2.255.150	902.060	1.353.090	-	-	-	-	-	-	2.255.150	54,03919%	1.218.665	1	1.218.665	12.186.649
656	Pengelola Sistem Informasi Kependudukan	6	5.764.000	0,299767	1.727.859	691.144	1.036.716	-	-	-	-	-	-	1.727.859	54,03919%	933.721	0	-	-
657	Pengadministrasi Kependudukan	5	4.807.000	0,299767	1.440.982	576.393	864.589	-	-	-	-	-	-	1.440.982	54,03919%	778.695	1	778.695	7.786.950
658	Kepala Sekel pendataan penduduk	8	7.523.000	0,299767	2.255.150	902.060	1.353.090	-	-	-	-	-	-	2.255.150	54,03919%	1.218.665	1	1.218.665	12.186.649
659	Pengelola Sistem Informasi Kependudukan	6	5.764.000	0,299767	1.727.859	691.144	1.036.716	-	-	-	-	-	-	1.727.859	54,03919%	933.721	1	933.721	9.337.212
660	Pengadministrasi Kependudukan	5	4.807.000	0,299767	1.440.982	576.393	864.589	-	-	-	-	-	-	1.440.982	54,03919%	778.695	0	-	-
661	Kepala Bidang Pelayanan Pencatatan sipil	11	12.370.000	0,299767	3.708.123	1.483.249	2.224.874	-	-	-	-	-	-	3.708.123	54,03919%	2.003.840	1	2.003.840	20.038.396
662	Kepala Sekel kelahiran	8	7.523.000	0,299767	2.255.150	902.060	1.353.090	-	-	-	-	-	-	2.255.150	54,03919%	1.218.665	1	1.218.665	12.186.649
663	Pengadministrasi Akta kelahiran dan Kematian	5	4.807.000	0,299767	1.440.982	576.393	864.589	-	-	-	-	-	-	1.440.982	54,03919%	778.695	2	1.507.390	15.573.900
664	Pengadministrasi Akta Perkawinan, Perceraian, Pengakuan, Pengungkapan dan Pengesahan Anak	5	4.807.000	0,299767	1.440.982	576.393	864.589	-	-	-	-	-	-	1.440.982	54,03919%	778.695	1	778.695	7.786.950
665	Kepala Sekel perkawinan dan perceraian	8	7.523.000	0,299767	2.255.150	902.060	1.353.090	-	-	-	-	-	-	2.255.150	54,03919%	1.218.665	1	1.218.665	12.186.649
666	Pengadministrasi Akta Perkawinan, Perceraian, Pengakuan, Pengungkapan dan Pengesahan Anak	5	4.807.000	0,299767	1.440.982	576.393	864.589	-	-	-	-	-	-	1.440.982	54,03919%	778.695	0	-	-
667	Pengadministrasi Urum	5	4.807.000	0,299767	1.440.982	576.393	864.589	-	-	-	-	-	-	1.440.982	54,03919%	778.695	0	-	-



No	Nama Jabatan	Kelas Jabatan	Perhitungan TPP Berdasarkan Kepondokan										Perhitungan TPP Sesuai Kemampuan Keuangan Daerah							
			Tukun BPK (Rp.)	Indeks TPP	Basic TPP (Rp.)	Beban Kerja (Rp.)	Prestasi Kerja (Rp.)	Kondisi Kerja (Rp.)	Tempat Bertugas (Rp.)	Kelengkapan Profesi (Rp.)	Objektif Lainnya (Rp.)	TPP Max/Kelas Jab (Rp.)	% KKD	TPP Max/Kelas Jab (Rp.)	Esensi	TPP/Esensi (Rp.)	TPP Semula (Rp.)			
668	Kepala Seksi perubahan status anak, pengawasan dan pembinaan	8	7.523.000	0,299767	2.255.150	902.060	1.353.090	-	-	-	-	-	-	-	2.255.150	54,03919%	1.218.665	1	1.218.665	12.186.649
669	Pengadministrasi Akun Perkeluarga, Perkeluarga, Pengakuan, Pengangkatan dan Pengawasan Anak	5	4.807.000	0,299767	1.440.982	576.393	864.589	-	-	-	-	-	-	-	1.440.982	54,03919%	778.695	1	778.695	7.786.950
670	Pengadministrasi Urusan	5	4.807.000	0,299767	1.440.982	576.393	864.589	-	-	-	-	-	-	-	1.440.982	54,03919%	778.695	0	-	-
671	Kepala Bidang PIAK dan pemerintahan data	11	12.370.000	0,299767	3.708.123	1.483.249	2.224.874	-	-	-	-	-	-	-	3.708.123	54,03919%	2.003.840	1	2.003.840	20.038.396
672	Kepala Seksi informasi administratif kependudukan	8	7.523.000	0,299767	2.255.150	902.060	1.353.090	-	-	-	-	-	-	-	2.255.150	54,03919%	1.218.665	1	1.218.665	12.186.649
673	Pengelola Sistem Informasi Kependudukan	6	5.764.000	0,299767	1.727.859	691.144	1.036.716	-	-	-	-	-	-	-	1.727.859	54,03919%	933.721	1	933.721	9.337.212
674	Pengadministrasi Kependudukan	5	4.807.000	0,299767	1.440.982	576.393	864.589	-	-	-	-	-	-	-	1.440.982	54,03919%	778.695	0	-	-
675	kepala dan penyajian data kependudukan	8	7.523.000	0,299767	2.255.150	902.060	1.353.090	-	-	-	-	-	-	-	2.255.150	54,03919%	1.218.665	1	1.218.665	12.186.649
676	Pengelola Sistem Informasi Kependudukan	6	5.764.000	0,299767	1.727.859	691.144	1.036.716	-	-	-	-	-	-	-	1.727.859	54,03919%	933.721	1	933.721	9.337.212
677	Pengadministrasi Kependudukan	5	4.807.000	0,299767	1.440.982	576.393	864.589	-	-	-	-	-	-	-	1.440.982	54,03919%	778.695	0	-	-
678	Kepala Seksi kerjasama dan inovasi pelayanan	8	7.523.000	0,299767	2.255.150	902.060	1.353.090	-	-	-	-	-	-	-	2.255.150	54,03919%	1.218.665	1	1.218.665	12.186.649
679	Pengelola Sistem Informasi Kependudukan	6	5.764.000	0,299767	1.727.859	691.144	1.036.716	-	-	-	-	-	-	-	1.727.859	54,03919%	933.721	0	-	-
680	Pengadministrasi Kependudukan	5	4.807.000	0,299767	1.440.982	576.393	864.589	-	-	-	-	-	-	-	1.440.982	54,03919%	778.695	0	-	-

No	Nama Jabatan	Kelas Jabatan	Perhitungan TPP Berdasarkan Kependagri										Perhitungan TPP Sesuai Kemampuan Keuangan Daerah							
			Tutin BPK (Rp.)	Indeks TPP	Basic TPP (Rp.)	Beban Kerja (Rp.)	Peserta Kerja (Rp.)	Kondisi Kerja (Rp.)	Tempat Bertugas (Rp.)	Kelengkapan Proses (Rp.)	Objektif Lainnya (Rp.)	TPP Max/Kelas Jab (Rp.)	% KKD	TPP Max/Kelas Jab (Rp.)	Beset	TPP/Btu (Rp.)	TPP Satuan (Rp.)			
681	Kepala Dinas Pengendalian Perilaku dan Keluarga Berencana	14	22.295.000	0,299767	6.083.314	2.673.326	4.000.988	-	-	-	-	-	-	-	6.693.314	54,03919%	3.611.609	1	3.611.609	36.116.090
682	Pengendalian Perilaku dan Keluarga Berencana	12	16.000.000	0,299767	4.796.278	1.918.511	2.877.767	-	-	-	-	-	-	-	4.796.278	54,03919%	2.591.870	1	2.591.870	25.918.701
683	Kepala Sub Bagian Penencanaan dan Keunggulan	9	9.360.000	0,299767	2.805.823	1.122.329	1.683.494	-	-	-	-	-	-	-	2.805.823	54,03919%	1.516.244	1	1.516.244	15.162.440
684	Analisis Penencanaan	7	6.633.000	0,299767	1.988.357	796.343	1.193.014	-	-	-	-	-	-	-	1.988.357	54,03919%	1.074.492	0	-	-
685	Pengadministrasian Penencanaan dan Program	5	4.807.000	0,299767	1.440.982	576.393	864.589	-	-	-	-	-	-	-	1.440.982	54,03919%	778.695	0	-	-
686	Bendahara	7	6.633.000	0,299767	1.988.357	796.343	1.193.014	-	-	-	-	-	-	-	1.988.357	54,03919%	1.074.492	1	1.074.492	10.744.922
687	Pengadministrasian Keuangan	5	4.807.000	0,299767	1.440.982	576.393	864.589	-	-	-	-	-	-	-	1.440.982	54,03919%	778.695	1	778.695	7.786.950
688	Kepala Sub Bagian Umum dan Keunggulan	8	7.523.000	0,299767	2.255.150	902.060	1.353.090	-	-	-	-	-	-	-	2.255.150	54,03919%	1.218.665	1	1.218.665	12.186.649
689	Pengadministrasian Kepegawaian	5	4.807.000	0,299767	1.440.982	576.393	864.589	-	-	-	-	-	-	-	1.440.982	54,03919%	778.695	1	778.695	7.786.950
690	Pengelola Sarana dan Prasarana Kantor	6	5.764.000	0,299767	1.727.859	691.144	1.036.716	-	-	-	-	-	-	-	1.727.859	54,03919%	933.721	0	-	-
691	Pengadministrasian Umum	5	4.807.000	0,299767	1.440.982	576.393	864.589	-	-	-	-	-	-	-	1.440.982	54,03919%	778.695	0	-	-
692	Pengemudi	3	2.354.000	0,299767	705.652	282.261	423.391	-	-	-	-	-	-	-	705.652	54,03919%	381.329	0	-	-
693	Pramu Kebersihan	1	1.540.000	0,299767	461.642	184.657	276.985	-	-	-	-	-	-	-	461.642	54,03919%	249.467	0	-	-
694	Petugas Keamanan	3	2.354.000	0,299767	705.652	282.261	423.391	-	-	-	-	-	-	-	705.652	54,03919%	381.329	0	-	-
695	Kepala Bidang pengendalian penduduk penyusunan dan penggerakkan Kepala Seksi administrasi, teknis, pengendalian, pengendalian penduduk dan informasi keluarga	11	12.370.000	0,299767	3.708.123	1.483.249	2.224.874	-	-	-	-	-	-	-	3.708.123	54,03919%	2.003.840	1	2.003.840	20.038.396
696	Penggerakkan, pengendalian, pengendalian penduduk dan informasi keluarga	8	7.523.000	0,299767	2.255.150	902.060	1.353.090	-	-	-	-	-	-	-	2.255.150	54,03919%	1.218.665	1	1.218.665	12.186.649



No	Nama Jabatan	Kelas Jabatan	Perhitungan TPP Berdasarkan Kemampuan													Perhitungan TPP Sesuai Kemampuan Keuangan Daerah				
			Tukin BPK (Rp.)	Indeks TPP	Basic TPP (Rp.)	Beban Kerja (Rp.)	Prestasi Kerja (Rp.)	Kondisi Kerja (Rp.)	Tempat Bertugas (Rp.)	Kelengkapan Profesi (Rp.)	Objektif Lainnya (Rp.)	TPP Max/Kelas Jab (Rp.)	% KAD	TPP Max/Kelas Jab (Rp.)	Bezet	TPP/Bln (Rp.)	TPP Seluruh (Rp.)			
697	Pengelola Advokasi Konektivitas dan Peningkatan Keluarga Berencana dan Kesehatan Reproduksi	6	5.764.000	0,299767	1.727.859	691.144	1.036.716	-	-	-	-	-	-	-	1.727.859	54,03919%	933.721	0	-	-
698	Pengadministrasi Umum	5	4.807.000	0,299767	1.440.982	576.393	864.589	-	-	-	-	-	-	-	1.440.982	54,03919%	778.695	0	-	-
699	Kepala Sekel परिवर्तन dan pengembangan PLKB	8	7.523.000	0,299767	2.255.150	902.060	1.353.090	-	-	-	-	-	-	-	2.255.150	54,03919%	1.218.605	1	1.218.605	12.186.649
700	Pengadministrasi Umum	5	4.807.000	0,299767	1.440.982	576.393	864.589	-	-	-	-	-	-	-	1.440.982	54,03919%	778.695	0	-	-
701	Penyusunan Bahan Pembinaan Perubahan Keluarga Berencana	7	6.553.000	0,299767	1.988.357	795.343	1.193.014	-	-	-	-	-	-	-	1.988.357	54,03919%	1.074.492	1	1.074.492	10.744.922
702	Kepala Bidang keluarga berencana, ketahanan dan kesejahteraan keluarga	11	12.370.000	0,299767	3.708.123	1.483.249	2.224.874	-	-	-	-	-	-	-	3.708.123	54,03919%	2.003.840	1	2.003.840	20.038.396
703	Kepala Sekel Jamuan dan pembinaan keaktifan ber KB	9	9.360.000	0,299767	2.805.823	1.122.329	1.683.494	-	-	-	-	-	-	-	2.805.823	54,03919%	1.516.244	1	1.516.244	15.162.440
704	Pengadministrasi Umum	5	4.807.000	0,299767	1.440.982	576.393	864.589	-	-	-	-	-	-	-	1.440.982	54,03919%	778.695	0	-	-
705	Pengurus Sarana Program Keluarga Berencana	7	6.553.000	0,299767	1.988.357	795.343	1.193.014	-	-	-	-	-	-	-	1.988.357	54,03919%	1.074.492	1	1.074.492	10.744.922
706	Kepala Sekel ketahanan dan kesejahteraan keluarga	8	7.523.000	0,299767	2.255.150	902.060	1.353.090	-	-	-	-	-	-	-	2.255.150	54,03919%	1.218.605	1	1.218.605	12.186.649
707	Pengadministrasi Umum	5	4.807.000	0,299767	1.440.982	576.393	864.589	-	-	-	-	-	-	-	1.440.982	54,03919%	778.695	0	-	-
708	Pengelola Pembinaan Kerjasama Keluarga	6	5.764.000	0,299767	1.727.859	691.144	1.036.716	-	-	-	-	-	-	-	1.727.859	54,03919%	933.721	0	-	-
709	Kepala Satuan Polisi Pamong Praja dan Kebersihan	14	22.295.000	0,299767	6.583.314	2.673.326	4.009.988	-	-	-	-	-	-	-	6.583.314	54,03919%	3.611.609	1	3.611.609	36.116.090





Perhitungan TPP Berdasarkan Kemendagri

Perhitungan TPP Sesuai Kemampuan Keuangan Daerah

No	Nama Jabatan	Kelas Jabatan	Perhitungan TPP Berdasarkan Kemendagri										Perhitungan TPP Sesuai Kemampuan Keuangan Daerah							
			Tukin BPK (Rp.)	Indeks Tpp	Basic Tpp (Rp.)	Beban Kerja (Rp.)	Prestasi Kerja (Rp.)	Kondisi Kerja (Rp.)	Tempat Berugas (Rp.)	Kelengkapan Profesi (Rp.)	Obyektif Lainnya (Rp.)	Tpp Max/Kelas Jab (Rp.)	% RKD	Tpp Max/Kelas Jab (Rp.)	Bezet	Tpp/30h (Rp.)	Tpp Sebulan (Rp.)			
728	Pengadministrasi Umum	5	4.807.000	0,299767	1.440,982	576.393	864.589	-	-	-	-	-	-	-	1.440,982	54,03919%	778,695	0	-	-
729	Pengelola Pelanggaran Peraturan Daerah	6	5.764.000	0,299767	1.727,859	691.144	1.036.716	-	-	-	-	-	-	-	1.727,859	54,03919%	933,721	0	-	-
730	Kepala Bidang Pendidikan Masyarakat dan Pengembangan Kapasitas Sumber Daya Aparatur	11	12.370.000	0,299767	3.708,123	1.483.249	2.224,874	-	-	-	-	-	-	-	3.708,123	54,03919%	2.003,840	1	2.003,840	20.038,396
731	Kepala Seksi Pembinaan Pendidikan Masyarakat dan Pengembangan dan Penguatan	8	7.523.000	0,299767	2.255,150	902.060	1.333,090	-	-	-	-	-	-	-	2.255,150	54,03919%	1.218,665	1	1.218,665	12.186,649
732	Pengadministrasi Umum	5	4.807.000	0,299767	1.440,982	576.393	864.589	-	-	-	-	-	-	-	1.440,982	54,03919%	778,695	0	-	-
733	Analisis Pendidikan Masyarakat	7	6.633.000	0,299767	1.988,357	795.343	1.193,014	-	-	-	-	-	-	-	1.988,357	54,03919%	1.074,492	0	-	-
734	Kepala Seksi Pengembangan Kapasitas Sumber Daya Aparatur	9	7.523.000	0,299767	2.255,150	902.060	1.333,090	-	-	-	-	-	-	-	2.255,150	54,03919%	1.218,665	1	1.218,665	12.186,649
735	Pengadministrasi Umum	5	4.807.000	0,299767	1.440,982	576.393	864.589	-	-	-	-	-	-	-	1.440,982	54,03919%	778,695	0	-	-
736	Analisis Politik Pemong. Prala	7	6.633.000	0,299767	1.988,357	795.343	1.193,014	-	-	-	-	-	-	-	1.988,357	54,03919%	1.074,492	0	-	-
737	Kepala Bidang Pengembangan Bencana dan Kebakaran	11	12.370.000	0,299767	3.708,123	1.483.249	2.224,874	-	-	-	-	-	-	-	3.708,123	54,03919%	2.003,840	1	2.003,840	20.038,396
738	Kepala Seksi Pencegahan dan Penganggulangan Bencana	8	7.523.000	0,299767	2.255,150	902.060	1.333,090	-	-	-	-	-	-	-	2.255,150	54,03919%	1.218,665	1	1.218,665	12.186,649
739	Pengadministrasi Umum	5	4.807.000	0,299767	1.440,982	576.393	864.589	-	-	-	-	-	-	-	1.440,982	54,03919%	778,695	0	-	-
740	Pengemudi Mobil Pemadam Kebakaran	3	4.807.000	0,299767	1.440,982	576.393	864.589	-	-	-	-	-	-	-	1.585,080	54,03919%	854,564	0	-	-
741	Prarevis Pemadam Kebakaran	6	5.764.000	0,299767	1.727,859	691.144	1.036,716	-	-	-	-	-	-	-	1.900,645	54,03919%	1.027,093	11	11.298,027	112.980,266

No	Nama Jabatan	Kelas Jabatan	Perhitungan TPP Berdasarkan Kepensiangan														Perhitungan TPP Sesuai Kemampuan Keuangan Daerah				
			Tukun BPK (Rp.)	Judul TPP	Basic TPP (Rp.)	Beban Kerja (Rp.)	Prestasi Kerja (Rp.)	Kondisi Kerja (Rp.)	Tempat Bekerja (Rp.)	Kelangkaan Profesi (Rp.)	Objektif Lainnya (Rp.)	TPP Max/Kelas Jab (Rp.)	% KKD	TPP Max/Kelas Jab (Rp.)	Beas	TPP/Bln (Rp.)	TPP Seluruh (Rp.)				
	Kepala Sekel Pembudayaan Masyarakat dan Pencegahan Kebakaran	9	9.360.000	0.299767	2.805.823	1.122.329	1.683.494	-	-	-	2.805.823	54.03919%	1.516.244	1	1.516.244	15.162.440					
743	Pengadmindistrasi Urum	5	4.807.000	0.299767	1.440.982	576.393	864.589	144.098	-	-	1.585.080	54.03919%	836.564	0	-	-					
744	Analisis Kebakaran	7	6.533.000	0.299767	1.988.357	795.343	1.193.014	198.896	-	-	2.187.193	54.03919%	1.181.941	1	1.181.941	11.819.414					
745	Perencanaan Model dan Pelayaran Terpadu Satu Pintu Sekretaris Dinas	14	22.295.000	0.299767	6.683.314	2.673.326	4.009.988	-	-	-	6.683.314	54.03919%	3.611.609	1	3.611.609	36.116.090					
746	Perencanaan Model dan Pelayaran Terpadu Satu Pintu	12	16.000.000	0.299767	4.796.278	1.918.511	2.877.767	-	-	-	4.796.278	54.03919%	2.591.870	1	2.591.870	25.918.701					
747	Kepala Sub Bagian Perencanaan	9	9.360.000	0.299767	2.805.823	1.122.329	1.683.494	-	-	-	2.805.823	54.03919%	1.516.244	1	1.516.244	15.162.440					
748	Analisis Perencanaan	7	6.533.000	0.299767	1.988.357	795.343	1.193.014	-	-	-	1.988.357	54.03919%	1.074.492	0	-	-					
749	Pengadmindistrasi Perencanaan dan Program	5	4.807.000	0.299767	1.440.982	576.393	864.589	-	-	-	1.440.982	54.03919%	778.695	1	778.695	7.786.950					
750	Kepala Sub Bagian Keuangan	9	9.360.000	0.299767	2.805.823	1.122.329	1.683.494	-	-	-	2.805.823	54.03919%	1.516.244	1	1.516.244	15.162.440					
751	Pengadmindistrasi Keuangan	5	4.807.000	0.299767	1.440.982	576.393	864.589	-	-	-	1.440.982	54.03919%	778.695	1	778.695	7.786.950					
752	Bendahara	7	6.533.000	0.299767	1.988.357	795.343	1.193.014	-	-	-	1.988.357	54.03919%	1.074.492	1	1.074.492	10.744.922					
753	Kepala Sub Bagian Urum dan Kepegawaian	8	7.523.000	0.299767	2.255.150	902.660	1.353.090	-	-	-	2.255.150	54.03919%	1.218.665	1	1.218.665	12.186.649					
754	Pengadmindistrasi Urum	5	4.807.000	0.299767	1.440.982	576.393	864.589	-	-	-	1.440.982	54.03919%	778.695	1	778.695	7.786.950					
755	Pengadmindistrasi Kepegawaian	5	4.807.000	0.299767	1.440.982	576.393	864.589	-	-	-	1.440.982	54.03919%	778.695	0	-	-					
756	Pengelola Sarana dan Prasarana Kantor	6	5.764.000	0.299767	1.727.859	691.144	1.036.716	-	-	-	1.727.859	54.03919%	933.721	0	-	-					
757	Pengumal	3	2.354.000	0.299767	705.652	282.261	423.391	-	-	-	705.652	54.03919%	381.329	0	-	-					
758	Pramu Kebesahan	1	1.340.000	0.299767	461.642	184.657	276.985	-	-	-	461.642	54.03919%	249.467	0	-	-					
759	Petugas Keamanan	3	2.354.000	0.299767	705.652	282.261	423.391	-	-	-	705.652	54.03919%	381.329	0	-	-					
760	Kepala Bidang Pengendalian dan Pengendalian	11	12.370.000	0.299767	3.708.123	1.483.249	2.224.874	-	-	-	3.708.123	54.03919%	2.003.840	1	2.003.840	20.038.396					



No	Nama Jabatan	Kelas Jabatan	Perhitungan TPP Berdasarkan Kepensiapan										Perhitungan TPP Sesuai Kemampuan Keuangan Daerah							
			Tukun BPK (Rp.)	Indeks TPP	Basic TPP (Rp.)	Beban Kerja (Rp.)	Presensi Kerja (Rp.)	Kondisi Kerja (Rp.)	Tempat Bertugas (Rp.)	Kelangkaan Profesi (Rp.)	Objektif Lainnya (Rp.)	TPP Max/Kelas Jab (Rp.)	% XKD	TPP Max/Kelas Jab (Rp.)	Bezet	TPP/Slu (Rp.)	TPP Setahun (Rp.)			
701	Kepala Seksi Pengembangan dan Peningkatan	6	7.523.000	0,299767	2.255.150	902.060	1.353.090	-	-	-	-	-	-	-	2.255.150	54,03919%	1.218.665	1	1.218.665	12.186.649
702	Penuntun Perencanaan Modal	7	6.633.000	0,299767	1.988.357	795.343	1.193.014	-	-	-	-	-	-	-	1.988.357	54,03919%	1.074.492	0	-	-
703	Kepala Seksi Pengawasan dan Pengendalian	8	7.523.000	0,299767	2.255.150	902.060	1.353.090	-	-	-	-	-	-	-	2.255.150	54,03919%	1.218.665	1	1.218.665	12.186.649
704	Pengawas Perencanaan Modal	7	6.633.000	0,299767	1.988.357	795.343	1.193.014	-	-	-	-	-	-	-	1.988.357	54,03919%	1.074.492	0	-	-
705	Kepala Bidang Perencanaan Modal	11	12.370.000	0,299767	3.708.123	1.483.249	2.224.874	-	-	-	-	-	-	-	3.708.123	54,03919%	2.003.840	1	2.003.840	20.038.396
706	Kepala Seksi Promosi	8	7.523.000	0,299767	2.255.150	902.060	1.353.090	-	-	-	-	-	-	-	2.255.150	54,03919%	1.218.665	0	-	-
707	Analisis Perencanaan Modal	7	6.633.000	0,299767	1.988.357	795.343	1.193.014	-	-	-	-	-	-	-	1.988.357	54,03919%	1.074.492	0	-	-
708	Analisis Kelembagaan Uraha	7	6.633.000	0,299767	1.988.357	795.343	1.193.014	-	-	-	-	-	-	-	1.988.357	54,03919%	1.074.492	0	-	-
709	Kepala Seksi Sarana dan Prasarana	8	7.523.000	0,299767	2.255.150	902.060	1.353.090	-	-	-	-	-	-	-	2.255.150	54,03919%	1.218.665	1	1.218.665	12.186.649
710	Fasilitator Promosi	7	6.633.000	0,299767	1.988.357	795.343	1.193.014	-	-	-	-	-	-	-	1.988.357	54,03919%	1.074.492	0	-	-
711	Pengolah Data Investasi Pemerintah	6	5.764.000	0,299767	1.727.859	691.144	1.036.716	-	-	-	-	-	-	-	1.727.859	54,03919%	933.721	0	-	-
712	Kepala Bidang Pelayanan Perizinan	11	12.370.000	0,299767	3.708.123	1.483.249	2.224.874	-	-	-	-	-	-	-	3.708.123	54,03919%	2.003.840	1	2.003.840	20.038.396
713	Kepala Seksi Pelaksanaan dan Pengendalian Perizinan	8	7.523.000	0,299767	2.255.150	902.060	1.353.090	-	-	-	-	-	-	-	2.255.150	54,03919%	1.218.665	1	1.218.665	12.186.649
714	Pengelola SIM Perizinan Modal dan Perizinan Terpadu	6	5.764.000	0,299767	1.727.859	691.144	1.036.716	-	-	-	-	-	-	-	1.727.859	54,03919%	933.721	1	933.721	9.337.212
715	Pengadministrasi Perizinan	5	4.807.000	0,299767	1.440.982	576.393	864.589	-	-	-	-	-	-	-	1.440.982	54,03919%	778.695	2	1.557.390	15.573.900
716	Pengelola Perizinan	6	5.764.000	0,299767	1.727.859	691.144	1.036.716	-	-	-	-	-	-	-	1.727.859	54,03919%	933.721	1	933.721	9.337.212
717	Kepala Seksi Informasi, Pengawasan dan Data	9	9.300.000	0,299767	2.805.823	1.122.329	1.683.494	-	-	-	-	-	-	-	2.805.823	54,03919%	1.516.244	1	1.516.244	15.162.440





No	Nama Jabatan	Kelas Jabatan	Perhitungan TPP Berdasarkan Kepersediaan													Perhitungan TPP Sesuai Kemampuan Keuangan Daerah				
			Tukin BPK (Rp.)	Indeks TPP	Basic TPP (Rp.)	Beban Kerja (Rp.)	Presensi Kerja (Rp.)	Kondisi Kerja (Rp.)	Tertutup Betugas (Rp.)	Kelangkaan Profesi (Rp.)	Objektif Lainnya (Rp.)	TPP Max/Kelas Jab (Rp.)	% KKD	TPP Max/Kelas Jab (Rp.)	Beas	TPP/Bln (Rp.)	TPP Seluruh (Rp.)			
798	Pengelola Kebijakan Kelengkapan Koperasi	6	5.764.000	0,299767	1.727.859	691.144	1.036.716	-	-	-	-	-	-	-	1.727.859	54,03919%	933.721	0	-	-
799	Kepala Sekel Pengawasan	8	7.523.000	0,299767	2.255.150	902.060	1.353.090	-	-	-	-	-	-	-	2.255.150	54,03919%	1.218.665	1	1.218.665	12.186.649
800	Analisa Koperasi	7	6.633.000	0,299767	1.988.357	795.343	1.193.014	-	-	-	-	-	-	-	1.988.357	54,03919%	1.074.492	0	-	-
801	Pranata Koperasi	6	5.764.000	0,299767	1.727.859	691.144	1.036.716	-	-	-	-	-	-	-	1.727.859	54,03919%	933.721	1	933.721	9.337.212
802	Kepala Bidang Pembudayaan Koperasi	11	12.370.000	0,299767	3.708.123	1.483.249	2.224.874	-	-	-	-	-	-	-	3.708.123	54,03919%	2.003.840	1	2.003.840	20.038.396
803	Kepala Sekel Pengembangan, Penguatan dan Perheludangan Koperasi	8	7.523.000	0,299767	2.255.150	902.060	1.353.090	-	-	-	-	-	-	-	2.255.150	54,03919%	1.218.665	1	1.218.665	12.186.649
804	Kepala Sekel Peningkatan Kualitas Sumber Daya Manusia Koperasi	8	7.523.000	0,299767	2.255.150	902.060	1.353.090	-	-	-	-	-	-	-	2.255.150	54,03919%	1.218.665	1	1.218.665	12.186.649
805	Kepala Bidang Pembudayaan Usaha Mikro, Usaha Kecil dan Menengah	11	12.370.000	0,299767	3.708.123	1.483.249	2.224.874	-	-	-	-	-	-	-	3.708.123	54,03919%	2.003.840	1	2.003.840	20.038.396
806	Kepala Sekel Pengembangan, Pengembangan dan Perheludangan Usaha Mikro	8	7.523.000	0,299767	2.255.150	902.060	1.353.090	-	-	-	-	-	-	-	2.255.150	54,03919%	1.218.665	1	1.218.665	12.186.649
807	Kepala Sekel Peningkatan Kualitas Kelembagaan	8	7.523.000	0,299767	2.255.150	902.060	1.353.090	-	-	-	-	-	-	-	2.255.150	54,03919%	1.218.665	1	1.218.665	12.186.649
808	Kepala Bidang Pendaftaran	11	12.370.000	0,299767	3.708.123	1.483.249	2.224.874	-	-	-	-	-	-	-	3.708.123	54,03919%	2.003.840	1	2.003.840	20.038.396
809	Kepala Sekel Kemitraan, Kelembagaan dan Usaha Ferdelegan	8	7.523.000	0,299767	2.255.150	902.060	1.353.090	-	-	-	-	-	-	-	2.255.150	54,03919%	1.218.665	1	1.218.665	12.186.649
810	Pengelola Metrologi dan Perheludangan Konsumen	6	5.764.000	0,299767	1.727.859	691.144	1.036.716	-	-	-	-	-	-	-	1.727.859	54,03919%	933.721	0	-	-

No	Nama Jabatan	Kelas Jabatan	Perhitungan TPP Berdasarkan Kemampuan										Perhitungan TPP Sesuai Kemampuan Keuangan Daerah							
			Talim BPK (Rp.)	Indeks TPP	Basic TPP (Rp.)	Beban Kerja (Rp.)	Frekuensi Kerja (Rp.)	Kondisi Kerja (Rp.)	Tempat Bertugas (Rp.)	Kelangkaan Profesi (Rp.)	Objektif Lainnya (Rp.)	TPP Max/Kelas Jab (Rp.)	% KKD	TPP Max/Kelas Jab (Rp.)	Beas TPP/Bln (Rp.)	TPP Setahun (Rp.)				
811	Kepala Balai Sarana Dibangun	8	7.523,000	0,299767	2.255,150	902,060	1.353,090	-	-	-	-	-	-	-	2.255,150	54,03919%	1.218,665	1	1.218,665	12.186,649
812	Kepala Dinas Perindustrian	14	22.295,000	0,299767	6.683,314	2.673,326	4.009,988	-	-	-	-	-	-	-	6.683,314	54,03919%	3.611,609	1	3.611,609	36.116,090
813	Sekretaris Dinas Perindustrian	12	16.000,000	0,299767	4.796,278	1.918,511	2.877,767	-	-	-	-	-	-	-	4.796,278	54,03919%	2.591,870	1	2.591,870	25.918,701
814	Kepala Sub Bagian Perencanaan dan Keuangan	9	9.360,000	0,299767	2.805,823	1.122,329	1.683,494	-	-	-	-	-	-	-	2.805,823	54,03919%	1.516,244	1	1.516,244	15.162,440
815	Analisis Perencanaan, Evaluasi dan Pelaporan	7	6.633,000	0,299767	1.988,357	795,343	1.193,014	-	-	-	-	-	-	-	1.988,357	54,03919%	1.074,492	1	1.074,492	10.744,922
816	Pengadministrasi Perencanaan dan Program	5	4.807,000	0,299767	1.440,982	576,393	864,589	-	-	-	-	-	-	-	1.440,982	54,03919%	778,696	1	778,696	7.786,960
817	Bendahara	7	6.633,000	0,299767	1.988,357	795,343	1.193,014	-	-	-	-	-	-	-	1.988,357	54,03919%	1.074,492	1	1.074,492	10.744,922
818	Pengadministrasi Keuangan	5	4.807,000	0,299767	1.440,982	576,393	864,589	-	-	-	-	-	-	-	1.440,982	54,03919%	778,696	0	-	-
819	Penyusun Rencana Kegiatan dan Anggaran	7	6.633,000	0,299767	1.988,357	795,343	1.193,014	-	-	-	-	-	-	-	1.988,357	54,03919%	1.074,492	0	-	-
820	Pengelola Program dan Laporan	6	5.764,000	0,299767	1.727,859	691,144	1.036,716	-	-	-	-	-	-	-	1.727,859	54,03919%	933,721	0	-	-
821	Verifikasi Keuangan	6	5.764,000	0,299767	1.727,859	691,144	1.036,716	-	-	-	-	-	-	-	1.727,859	54,03919%	933,721	0	-	-
822	Kepala Sub Bagian Urutan dan Kepegawaian	8	7.523,000	0,299767	2.255,150	902,060	1.353,090	-	-	-	-	-	-	-	2.255,150	54,03919%	1.218,665	1	1.218,665	12.186,649
823	Pengadministrasi Kepegawaian	5	4.807,000	0,299767	1.440,982	576,393	864,589	-	-	-	-	-	-	-	1.440,982	54,03919%	778,696	0	-	-
824	Pengadministrasi Urutan	5	4.807,000	0,299767	1.440,982	576,393	864,589	-	-	-	-	-	-	-	1.440,982	54,03919%	778,696	2	1.537,390	15.373,900
825	Pengelola Sarana dan Prasarana Kantor	6	5.764,000	0,299767	1.727,859	691,144	1.036,716	-	-	-	-	-	-	-	1.727,859	54,03919%	933,721	0	-	-
826	Pengemudi	3	2.354,000	0,299767	705,652	282,261	423,391	-	-	-	-	-	-	-	705,652	54,03919%	381,329	0	-	-
827	Pramu Kebersihan	1	1.540,000	0,299767	461,642	184,657	276,985	-	-	-	-	-	-	-	461,642	54,03919%	249,467	0	-	-
828	Perugas Kebersihan	3	2.354,000	0,299767	705,652	282,261	423,391	-	-	-	-	-	-	-	705,652	54,03919%	381,329	0	-	-
829	Kepala Bidang Pengembangan Industri Kecil dan Menengah	11	12.370,000	0,299767	3.708,123	1.483,249	2.224,874	-	-	-	-	-	-	-	3.708,123	54,03919%	2.003,840	1	2.003,840	20.038,396



No	Nama Jabatan	Kelas Jabatan	Perhitungan TPP Berdasarkan Kemampuan													Perhitungan TPP Sesuai Kemampuan Keuangan Daerah				
			Tukin BPK (Rp.)	Indeks TPP	Basic TPP (Rp.)	Beban Kerja (Rp.)	Prestasi Kerja (Rp.)	Kontrol Kerja (Rp.)	Tempat Bertugas (Rp.)	Kelengkapan Profesi (Rp.)	Objektif Lainnya (Rp.)	TPP Max/Kelas Jab (Rp.)	% KKD	TPP Max/Kelas Jab (Rp.)	Besari	TPP/Slu (Rp.)	TPP Sebulan (Rp.)			
830	Kepala Seksi Pembinaan dan Pengembangan Usaha Industri	6	7.523,000	0,299767	2.255,150	902,060	1.353,090	-	-	-	-	-	-	2.255,150	54,03919%	1.218,665	1	1.218,665	12.186,649	
831	Kepala Seksi Bimbingan Produkul dan Kilan Usaha	6	7.523,000	0,299767	2.255,150	902,060	1.353,090	-	-	-	-	-	-	2.255,150	54,03919%	1.218,665	1	1.218,665	12.186,649	
832	Kepala Bidang Energi Baru Terbarukan	11	12.370,000	0,299767	3.708,123	1.483,249	2.224,874	-	-	-	-	-	-	3.708,123	54,03919%	2.003,840	1	2.003,840	20.038,396	
833	Kepala Seksi Pemertikan lain Pemertikan	8	7.523,000	0,299767	2.255,150	902,060	1.353,090	-	-	-	-	-	-	2.255,150	54,03919%	1.218,665	1	1.218,665	12.186,649	
834	Kepala Seksi Pengelolaan Data dan Informasi Geologi serta Potensi Panas Bumi	8	7.523,000	0,299767	2.255,150	902,060	1.353,090	-	-	-	-	-	-	2.255,150	54,03919%	1.218,665	1	1.218,665	12.186,649	
835	Kepala Dinas Transmigrasi dan Tenaga Kerja	14	22.295,000	0,299767	6.683,314	2.673,386	4.009,988	-	-	-	-	-	-	6.683,314	54,03919%	3.611,609	1	3.611,609	36.116,090	
836	Sekretaris Dinas Transmigrasi dan Tenaga Kerja	12	16.000,000	0,299767	4.796,278	1.918,511	2.877,767	-	-	-	-	-	-	4.796,278	54,03919%	2.591,870	1	2.591,870	25.918,701	
837	Kepala Sub Bagian Perencanaan dan Keuangan	9	9.360,000	0,299767	2.805,823	1.122,339	1.683,494	-	-	-	-	-	-	2.805,823	54,03919%	1.516,244	1	1.516,244	15.162,440	
838	Analisis Perencanaan	7	6.533,000	0,299767	1.988,357	795,343	1.193,014	-	-	-	-	-	-	1.988,357	54,03919%	1.074,492	1	1.074,492	10.744,922	
839	Pengadministrasi Perencanaan dan Program	6	4.807,000	0,299767	1.440,982	576,393	864,589	-	-	-	-	-	-	1.440,982	54,03919%	778,695	0	-	-	
840	Bendahara	7	6.533,000	0,299767	1.988,357	795,343	1.193,014	-	-	-	-	-	-	1.988,357	54,03919%	1.074,492	1	1.074,492	10.744,922	
841	Pengadministrasi Keuangan	5	4.807,000	0,299767	1.440,982	576,393	864,589	-	-	-	-	-	-	1.440,982	54,03919%	778,695	0	-	-	
842	Kepala Sub Bagian Umum dan Kepegawaian	8	7.523,000	0,299767	2.255,150	902,060	1.353,090	-	-	-	-	-	-	2.255,150	54,03919%	1.218,665	1	1.218,665	12.186,649	
843	Pengadministrasi Kepegawaian	5	4.807,000	0,299767	1.440,982	576,393	864,589	-	-	-	-	-	-	1.440,982	54,03919%	778,695	0	-	-	
844	Pengelola Sekretariat dan Prasarana Kantor	6	5.764,000	0,299767	1.727,859	691,144	1.036,716	-	-	-	-	-	-	1.727,859	54,03919%	933,721	0	-	-	

No	Nama Jabatan	Kelas Jabatan	Perhitungan TPP Berdasarkan Kemampuan										Perhitungan TPP Sesuai Kemampuan Keuangan Daerah						
			Tukun BPK (Rp.)	Indeks TPP	Basic TPP (Rp.)	Beban Kerja (Rp.)	Prestasi Kerja (Rp.)	Kondisi Kerja (Rp.)	Tempat Bertugas (Rp.)	Kelangkaan Profesi (Rp.)	Objektif Lainnya (Rp.)	TPP Max/Kelas Jab (Rp.)	% KKD	TPP Max/Kelas Jab (Rp.)	Bezet	TPP/Slu (Rp.)	TPP Sebulan (Rp.)		
845	Pengadministrasi Umum	5	4.807.000	0,299767	1.440.982	576.393	864.589	-	-	-	-	-	-	1.440.982	54,03919%	778.695	1	778.695	7.786.950
846	Pengemudi	3	2.354.000	0,299767	705.652	282.261	423.391	-	-	-	-	-	-	705.652	54,03919%	381.329	1	381.329	3.813.289
847	Pramus Kabin	1	1.540.000	0,299767	461.642	184.657	276.985	-	-	-	-	-	-	461.642	54,03919%	240.467	0	-	-
848	Petugas Keamanan	3	2.354.000	0,299767	705.652	282.261	423.391	-	-	-	-	-	-	705.652	54,03919%	381.329	0	-	-
849	Kepala Bidang Kerjasama	11	12.370.000	0,299767	3.708.123	1.483.249	2.224.874	-	-	-	-	-	-	3.708.123	54,03919%	2.003.840	1	2.003.840	20.038.396
850	Kepala Sekel Perencanaan Kawasan	9	9.360.000	0,299767	2.805.823	1.122.329	1.683.494	-	-	-	-	-	-	2.805.823	54,03919%	1.516.244	1	1.516.244	15.162.440
851	Analisis Kawasan Transmigrasi	7	6.633.000	0,299767	1.988.357	795.343	1.193.014	-	-	-	-	-	-	1.988.357	54,03919%	1.074.492	1	1.074.492	10.744.922
852	Penyuluh Kawasan Transmigrasi	7	6.633.000	0,299767	1.988.357	795.343	1.193.014	-	-	-	-	-	-	1.988.357	54,03919%	1.074.492	0	-	-
853	Kepala Sekel Pembangunan dan Pengembangan Kawasan Transmigrasi	8	7.823.000	0,299767	2.255.150	902.060	1.353.090	-	-	-	-	-	-	2.255.150	54,03919%	1.218.665	0	-	-
854	Pengelola Kerjasama/Grasi	7	6.633.000	0,299767	1.988.357	795.343	1.193.014	-	-	-	-	-	-	1.988.357	54,03919%	1.074.492	0	-	-
855	Pengawas Kerjasama/Grasi	7	6.633.000	0,299767	1.988.357	795.343	1.193.014	-	-	-	-	-	-	1.988.357	54,03919%	1.074.492	0	-	-
856	Kepala Bidang Kerjasama/Grasi	11	12.370.000	0,299767	3.708.123	1.483.249	2.224.874	-	-	-	-	-	-	3.708.123	54,03919%	2.003.840	1	2.003.840	20.038.396
857	Kepala Sekel Penelitian dan Produktifitas Tenaga Kerja	9	9.360.000	0,299767	2.805.823	1.122.329	1.683.494	-	-	-	-	-	-	2.805.823	54,03919%	1.516.244	1	1.516.244	15.162.440
858	Analisis Bahan Pelatihan dan Produktifitas Tenaga Kerja	7	6.633.000	0,299767	1.988.357	795.343	1.193.014	-	-	-	-	-	-	1.988.357	54,03919%	1.074.492	1	1.074.492	10.744.922
859	Pengelola Bahan Pelatihan dan Produktifitas	6	5.764.000	0,299767	1.727.859	691.144	1.036.716	-	-	-	-	-	-	1.727.859	54,03919%	933.721	0	-	-
860	Kepala Sekel Penempatan Tenaga Kerja dan Hibung Industri	8	7.823.000	0,299767	2.255.150	902.060	1.353.090	-	-	-	-	-	-	2.255.150	54,03919%	1.218.665	0	-	-



No	Nama Jabatan	Kelas Jabatan	Perhitungan TPP Berdasarkan Kepondogan														Perhitungan TPP Sesuai Kemampuan Keuangan Daerah				
			Tukin BRK (Rp.)	Indeks TPP	Base TPP (Rp.)	Beban Kerja (Rp.)	Presensi Kerja (Rp.)	Kondisi Kerja (Rp.)	Tempat Bertugas (Rp.)	Kelangkaan Profesi (Rp.)	Objektif Lainnya (Rp.)	TPP Max/Kelas Jab (Rp.)	% KKD	TPP Max/Kelas Jab (Rp.)	Basel	TPP/Dia (Rp.)	TPP Setahun (Rp.)				
861	Analisis Bahasan Perencanaan Tenaga Kerja dan Pemasangan Kemampuan Kerja	7	6.633.000	0,299767	1.988.357	795.343	1.193.014	-	-	-	-	-	-	1.988.357	54,03919%	1.074.492	0	-	-		
862	Pengelola Bahasan Hubungan Industrial dan Jaminan Sosial	6	5.764.000	0,299767	1.727.859	691.144	1.036.716	-	-	-	-	-	-	1.727.859	54,03919%	933.721	0	-	-		
863	Kepala Dinas Komunikasi dan Informatika	14	22.295.000	0,299767	6.683.314	2.673.326	4.009.988	-	-	-	-	-	-	6.683.314	54,03919%	3.611.609	1	3.611.609	36.116.090		
864	Sekretaris Dinas Komunikasi dan Informatika	12	16.000.000	0,299767	4.796.278	1.918.511	2.877.767	-	-	-	-	-	-	4.796.278	54,03919%	2.591.870	1	2.591.870	25.918.701		
865	Kepala Sub Bagian Perencanaan dan Keuangan	9	9.360.000	0,299767	2.805.823	1.122.329	1.683.494	-	-	-	-	-	-	2.805.823	54,03919%	1.516.244	1	1.516.244	15.162.440		
866	Analisis Perencanaan	7	6.633.000	0,299767	1.988.357	795.343	1.193.014	-	-	-	-	-	-	1.988.357	54,03919%	1.074.492	0	-	-		
867	Pengadministrasi Perencanaan dan Program	5	4.807.000	0,299767	1.440.982	576.393	864.589	-	-	-	-	-	-	1.440.982	54,03919%	778.695	1	778.695	7.786.950		
868	Bendahara	7	6.633.000	0,299767	1.988.357	795.343	1.193.014	-	-	-	-	-	-	1.988.357	54,03919%	1.074.492	1	1.074.492	10.744.922		
869	Pengadministrasi Keuangan	5	4.807.000	0,299767	1.440.982	576.393	864.589	-	-	-	-	-	-	1.440.982	54,03919%	778.695	1	778.695	7.786.950		
870	Kepala Sub Bagian Umum dan Kepegawaian	8	7.503.000	0,299767	2.355.150	902.060	1.353.090	-	-	-	-	-	-	2.355.150	54,03919%	1.218.665	1	1.218.665	12.186.649		
871	Pengadministrasi Kepegawaian	5	4.807.000	0,299767	1.440.982	576.393	864.589	-	-	-	-	-	-	1.440.982	54,03919%	778.695	1	778.695	7.786.950		
872	Pengelola Sarana dan Prasarana Kantor	6	5.764.000	0,299767	1.727.859	691.144	1.036.716	-	-	-	-	-	-	1.727.859	54,03919%	933.721	1	933.721	9.337.212		
873	Pengemudi	3	2.354.000	0,299767	705.652	282.261	423.391	-	-	-	-	-	-	705.652	54,03919%	381.329	0	-	-		
874	Pramu Kebersihan	1	1.540.000	0,299767	461.642	184.697	276.945	-	-	-	-	-	-	461.642	54,03919%	249.267	0	-	-		
875	Pengadministrasi Umum	5	4.807.000	0,299767	1.440.982	576.393	864.589	-	-	-	-	-	-	1.440.982	54,03919%	778.695	0	-	-		
876	Perujuk Kemudahan	3	2.354.000	0,299767	705.652	282.261	423.391	-	-	-	-	-	-	705.652	54,03919%	381.329	0	-	-		
877	Kepala Bidang Komunikasi dan Informatika	11	12.370.000	0,299767	3.708.123	1.483.249	2.224.874	-	-	-	-	-	-	3.708.123	54,03919%	2.003.840	1	2.003.840	20.038.396		
878	Kepala Sekel Diseminasi dan Kelengkapan Informasi	8	7.303.000	0,299767	2.255.150	902.060	1.353.090	-	-	-	-	-	-	2.255.150	54,03919%	1.218.665	1	1.218.665	12.186.649		

## Perhitungan TPP Berdasarkan Kemendagri

## Perhitungan TPP Sesuai Kemampuan Keuangan Daerah

No	Nama Jabatan	Kelas Jabatan	Perhitungan TPP Berdasarkan Kemendagri										Perhitungan TPP Sesuai Kemampuan Keuangan Daerah							
			Tukun BRK (Rp.)	Indeks Tipe	Basic TPP (Rp.)	Beban Kerja (Rp.)	Prosesi Kerja (Rp.)	Kondisi Kerja (Rp.)	Tempat Bertugas (Rp.)	Kelangkaan Profesi (Rp.)	Objektif Lainnya (Rp.)	TPP Mew/Kelas Jab (Rp.)	% KKD	TPP Mew/Kelas Jab (Rp.)	Boleh	TPP/Blu (Rp.)	TPP Seaduan (Rp.)			
	Kepala Sekel																			
879	Perencanaan Media Kontanikal, Pelayanan Publik dan Perencanaan	8	7.523.000	0,299767	2.255.150	902.060	1.353.090								2.255.150	54,03919%	1.218.665	1	1.218.665	12.186.649
880	Operator Searit dan Telekomunikasi	6	5.764.000	0,299767	1.727.859	691.144	1.036.716								1.727.859	54,03919%	933.721	1	933.721	9.337.212
881	Kepala Bidang Informatika	11	12.370.000	0,299767	3.708.123	1.483.249	2.224.874								3.708.123	54,03919%	2.003.840	1	2.003.840	20.038.396
882	Kepala Sekel Telematika, Peningkatan dan Pengenangan Sistem Informatika	8	7.523.000	0,299767	2.255.150	902.060	1.353.090								2.255.150	54,03919%	1.218.665	1	1.218.665	12.186.649
883	Pranata Teknologi Informasi Komputer	5	4.807.000	0,299767	1.440.982	576.393	864.589								1.440.982	54,03919%	778.695	1	778.695	7.786.950
884	Kepala Sekel Manajemen Industral dan Statistik	8	7.523.000	0,299767	2.255.150	902.060	1.353.090								2.255.150	54,03919%	1.218.665	1	1.218.665	12.186.649
885	Pengelola Data	6	5.764.000	0,299767	1.727.859	691.144	1.036.716								1.727.859	54,03919%	933.721	1	933.721	9.337.212
886	Kepala Dinas Perumahan, Kawasan Perumahan dan Pertanahan	14	22.295.000	0,299767	6.683.314	2.673.326	4.009.988								6.683.314	54,03919%	3.611.609	1	3.611.609	36.116.090
887	Sekretaris Dinas Perumahan, Kawasan Perumahan dan Pertanahan	12	16.000.000	0,299767	4.796.278	1.918.511	2.877.767								4.796.278	54,03919%	2.591.870	1	2.591.870	25.918.701
888	Kepala Sub Bagian Perencanaan dan Keuangan	9	9.360.000	0,299767	2.805.823	1.122.529	1.683.494								2.805.823	54,03919%	1.516.244	1	1.516.244	15.162.440
889	Analisa Perencanaan, Evaluasi dan Pelaporan	7	6.633.800	0,299767	1.988.357	795.343	1.193.014								1.988.357	54,03919%	1.074.492	0	-	-
890	Pengadministrasi Perencanaan dan Pegangan	5	4.807.000	0,299767	1.440.982	576.393	864.589								1.440.982	54,03919%	778.695	1	778.695	7.786.950
891	Berita Laporan Keuangan	7	6.633.000	0,299767	1.988.357	795.343	1.193.014								1.988.357	54,03919%	1.074.492	1	1.074.492	10.744.922
892	Berita-laporan	7	6.633.000	0,299767	1.988.357	795.343	1.193.014								1.988.357	54,03919%	1.074.492	1	1.074.492	10.744.922



Pertumbuhan TPP Berdasarkan Kemendagri

Pertumbuhan TPP Sesuai Kemampuan Keuangan Daerah

No	Nama Jabatan	Kedua Jabatan	Tukun BPK (Rp.)	Indeks TPP	Basic TPP (Rp.)	Beban Kerja (Rp.)	Prestasi Kerja (Rp.)	Kondisi Kerja (Rp.)	Tempat Berugas (Rp.)	Keterampilan Profesi (Rp.)	Objektif Lainnya (Rp.)	TPP Merg/Kelase Jab (Rp.)	% KUD	TPP Max/Kelase Jab (Rp.)	Besar	TPP/Bin (Rp.)	TPP Setahun (Rp.)
893	Pengadminditrasi Keuangan	5	4.807.000	0,299767	1.440.982	576.393	864.589	-	-	-	-	1.440.982	54,03919%	778.695	0	-	-
894	Kepala Sub Bagian Umum dan Kepegawaian	8	7.533.000	0,299767	2.255.150	902.060	1.353.090	-	-	-	-	2.255.150	54,03919%	1.218.665	1	1.218.665	12.186.649
895	Pengadminditrasi Kepegawaian	5	4.807.000	0,299767	1.440.982	576.393	864.589	-	-	-	-	1.440.982	54,03919%	778.695	1	778.695	7.786.950
896	Pengadminditrasi Umum	5	4.807.000	0,299767	1.440.982	576.393	864.589	-	-	-	-	1.440.982	54,03919%	778.695	1	778.695	7.786.950
897	Pengelola Sarana dan Prasarana Kantor	6	5.764.000	0,299767	1.727.859	691.144	1.036.716	-	-	-	-	1.727.859	54,03919%	933.721	1	933.721	9.337.212
898	Pengemudi	3	2.354.000	0,299767	705.632	282.361	423.261	-	-	-	-	705.632	54,03919%	381.329	0	-	-
899	Pranun Kebersihan	1	1.540.000	0,299767	461.642	184.657	276.985	-	-	-	-	461.642	54,03919%	249.467	0	-	-
900	Petugas Keamanan	3	2.354.000	0,299767	705.632	282.361	423.261	-	-	-	-	705.632	54,03919%	381.329	0	-	-
901	Kepala Bidang Pengembang Perumahan	11	12.370.000	0,299767	3.708.123	1.483.249	2.224.874	-	-	-	-	3.708.123	54,03919%	2.003.840	1	2.003.840	20.038.396
902	Kepala Seksi Perumahan	9	9.240.000	0,299767	2.805.823	1.122.329	1.683.494	-	-	-	-	2.805.823	54,03919%	1.516.244	1	1.516.244	15.162.440
903	Analisis Perencanaan Wilayah Perumahan	7	6.633.000	0,299767	1.988.357	795.343	1.193.014	-	-	-	-	1.988.357	54,03919%	1.074.492	1	1.074.492	10.744.922
904	Analisis Perumahan	7	6.633.000	0,299767	1.988.357	795.343	1.193.014	-	-	-	-	1.988.357	54,03919%	1.074.492	1	1.074.492	10.744.922
905	Pengelola Perumahan Jalan	6	5.764.000	0,299767	1.727.859	691.144	1.036.716	-	-	-	-	1.727.859	54,03919%	933.721	1	933.721	9.337.212
906	Teknikal Rancang Bangun	5	4.807.000	0,299767	1.440.982	576.393	864.589	-	-	-	-	1.440.982	54,03919%	778.695	0	-	-
907	Kepala Seksi Pembinaan, Pengawasan dan Pengendalian	9	9.360.000	0,299767	2.805.823	1.122.329	1.683.494	-	-	-	-	2.805.823	54,03919%	1.516.244	1	1.516.244	15.162.440
908	Pengawas Tata Bangunan dan Perumahan	7	6.633.000	0,299767	1.988.357	795.343	1.193.014	-	-	-	-	1.988.357	54,03919%	1.074.492	1	1.074.492	10.744.922
909	Kepala Bidang Kawasan Perumahan	11	12.370.000	0,299767	3.708.123	1.483.249	2.224.874	-	-	-	-	3.708.123	54,03919%	2.003.840	1	2.003.840	20.038.396
910	Kepala Seksi Pengembangan dan Pembangunan Kawasan Perumahan	9	9.360.000	0,299767	2.805.823	1.122.329	1.683.494	-	-	-	-	2.805.823	54,03919%	1.516.244	1	1.516.244	15.162.440

No	Nama Jabatan	Kelas Jabatan	Perhitungan TTP Berdasarkan Kepemahaman														Perhitungan TTP Sesuai Kemampuan Keuangan Daerah				
			Tukun BPK (Rp.)	Indeks TTP	Basic TTP (Rp.)	Beban Kerja (Rp.)	Prestasi Kerja (Rp.)	Kondisi Kerja (Rp.)	Tingkat Bertugas (Rp.)	Kelengkapan Profesi (Rp.)	Objektif Lainnya (Rp.)	TTP Max/Kelas Jab (Rp.)	% SKD	TTP Max/Kelas Jab (Rp.)	Beasi	TTP/Slin (Rp.)	TTP Setahun (Rp.)				
911	Analisis Pengembangan Wilayah	7	6.633,000	0,299767	1.988,357	795,343	1.193,014	-	-	-	1.988,357	54,03919%	1.074,492	0	-	-					
912	Analisis Bangunan Gedung dan Perumahan	7	6.633,000	0,299767	1.988,357	795,343	1.193,014	-	-	-	1.988,357	54,03919%	1.074,492	0	-	-					
913	Analisis Sistem Jaringan Jalan Jembatan	7	6.633,000	0,299767	1.988,357	795,343	1.193,014	-	-	-	1.988,357	54,03919%	1.074,492	0	-	-					
914	Analisis Pengembangan Sarana dan Prasarana	7	6.633,000	0,299767	1.988,357	795,343	1.193,014	-	-	-	1.988,357	54,03919%	1.074,492	0	-	-					
915	Pengawas Jalan dan Jembatan	7	6.633,000	0,299767	1.988,357	795,343	1.193,014	-	-	-	1.988,357	54,03919%	1.074,492	1	1.074,492	10.744,922					
916	Kepala Seksi Perencanaan Lingkungan Perumahan	9	9.360,000	0,299767	2.805,823	1.122,329	1.683,494	-	-	-	2.805,823	54,03919%	1.516,244	1	1.516,244	15.162,440					
917	Pemula Perencanaan Lingkungan Perumahan	7	6.633,000	0,299767	1.988,357	795,343	1.193,014	-	-	-	1.988,357	54,03919%	1.074,492	1	1.074,492	10.744,922					
918	Kepala Bidang Perumahan	11	12.370,000	0,299767	3.708,123	1.483,249	2.224,874	-	-	-	3.708,123	54,03919%	2.003,840	1	2.003,840	20.038,396					
919	Kepala Seksi Pengadaan, Inventarisasi dan Pemetaan Perumahan	8	7.523,000	0,299767	2.255,150	902,060	1.353,090	-	-	-	2.255,150	54,03919%	1.218,665	1	1.218,665	12.186,649					
920	Analisis Hukum Perumahan	7	6.633,000	0,299767	1.988,357	795,343	1.193,014	-	-	-	1.988,357	54,03919%	1.074,492	0	-	-					
921	Pengadministrasi Perumahan	5	4.807,000	0,299767	1.440,982	576,393	864,589	-	-	-	1.440,982	54,03919%	778,695	0	-	-					
922	Pengelola Data Perakutamaan Tanah	6	5.764,000	0,299767	1.727,859	691,144	1.036,716	-	-	-	1.727,859	54,03919%	933,721	0	-	-					
923	Kepala Seksi Penyelesaian Masalah Perumahan	8	7.523,000	0,299767	2.255,150	902,060	1.353,090	-	-	-	2.255,150	54,03919%	1.218,665	1	1.218,665	12.186,649					
924	Kepala Dinas Pekerjaan Umum dan Penataan Ruang	14	22.295,000	0,299767	6.083,314	2.673,326	4.009,988	-	-	-	6.083,314	54,03919%	3.611,609	1	3.611,609	36.116,090					



No	Nama Jabatan	Keles Jabatan	Perhitungan TTP Berdasarkan Keperdagri										Perhitungan TTP Sesuai Kemampuan Keuangan Daerah						
			Tukin BPK (Rp.)	Indeks TTP	Basic TTP (Rp.)	Bekas Kerja (Rp.)	Prostasi Kerja (Rp.)	Kondisi Kerja (Rp.)	Tempat Bertugas (Rp.)	Kelangkaan Profesi (Rp.)	Objektif Lainnya (Rp.)	TTP Muc/Kelas Jab (Rp.)	% IKKD	TTP Muc/Kelas Jab (Rp.)	Besert	TTP/Sibu (Rp.)	TTP Sebulan (Rp.)		
	Sekretaris Dinas																		
925	Sekretaris Dinas Pekerjaan Umum dan Pembangunan Ruang	12	16.000.000	0,299767	4.796.278	1.918.511	2.877.767	-	-	-	-	-	-	4.796.278	54,03919%	2.991.870	1	2.991.870	25.918.701
926	Kepala Sub Bagian Perencanaan	8	7.523.000	0,299767	2.255.150	902.060	1.353.090	-	-	-	-	-	-	2.255.150	54,03919%	1.218.665	1	1.218.665	12.186.649
927	Analisis Perencanaan, Evaluasi dan Pelaporan	7	6.633.000	0,299767	1.988.357	795.343	1.193.014	-	-	-	-	-	-	1.988.357	54,03919%	1.074.492	0	-	-
928	Pengadministrasi Perencanaan dan Program	5	4.807.000	0,299767	1.440.982	576.393	864.589	-	-	-	-	-	-	1.440.982	54,03919%	778.695	0	-	-
929	Kepala Sub Bagian Umum dan Kepegawaian	8	7.523.000	0,299767	2.255.150	902.060	1.353.090	-	-	-	-	-	-	2.255.150	54,03919%	1.218.665	1	1.218.665	12.186.649
930	Pengadministrasi Kepegawaian	5	4.807.000	0,299767	1.440.982	576.393	864.589	-	-	-	-	-	-	1.440.982	54,03919%	778.695	0	-	-
931	Pengadministrasi Umum	5	4.807.000	0,299767	1.440.982	576.393	864.589	-	-	-	-	-	-	1.440.982	54,03919%	778.695	1	778.695	7.786.950
932	Pengelola Sarana dan Prasarana Kantor	6	5.764.000	0,299767	1.727.859	691.144	1.036.716	-	-	-	-	-	-	1.727.859	54,03919%	933.721	0	-	-
933	Pengemudi	3	2.354.000	0,299767	705.652	282.261	423.391	-	-	-	-	-	-	705.652	54,03919%	381.329	0	-	-
934	Pramu Kelengkapan	1	1.540.000	0,299767	461.642	184.657	276.985	-	-	-	-	-	-	461.642	54,03919%	249.467	0	-	-
935	Peraga Kelembagaan	3	2.354.000	0,299767	705.652	282.261	423.391	-	-	-	-	-	-	705.652	54,03919%	381.329	0	-	-
936	Kepala Sub Bagian Kelembagaan	9	9.360.000	0,299767	2.805.823	1.122.329	1.683.494	-	-	-	-	-	-	2.805.823	54,03919%	1.516.244	1	1.516.244	15.162.440
937	Perantara Laporan Kelembagaan	7	6.633.000	0,299767	1.988.357	795.343	1.193.014	-	-	-	-	-	-	1.988.357	54,03919%	1.074.492	0	-	-
938	Bendahara	7	6.633.000	0,299767	1.988.357	795.343	1.193.014	-	-	-	-	-	-	1.988.357	54,03919%	1.074.492	1	1.074.492	10.744.922
939	Pengadministrasi Kelembagaan	5	4.807.000	0,299767	1.440.982	576.393	864.589	-	-	-	-	-	-	1.440.982	54,03919%	778.695	1	778.695	7.786.950
940	Verifikator Keuangan	6	5.764.000	0,299767	1.727.859	691.144	1.036.716	-	-	-	-	-	-	1.727.859	54,03919%	933.721	2	1.867.442	18.674.426
941	Kepala Bidang Sumber Daya Air	11	12.370.000	0,299767	3.708.123	1.483.249	2.224.874	-	-	-	-	-	-	3.708.123	54,03919%	2.003.840	1	2.003.840	20.038.396
942	Kepala Sekeloa Pembangunan Irigasi, Sungai, Air Baku dan Pantai	9	9.360.000	0,299767	2.805.823	1.122.329	1.683.494	-	-	-	-	-	-	2.805.823	54,03919%	1.516.244	1	1.516.244	15.162.440
943	Analisis Sumber Daya Air	7	6.633.000	0,299767	1.988.357	795.343	1.193.014	-	-	-	-	-	-	1.988.357	54,03919%	1.074.492	1	1.074.492	10.744.922
944	Pengawas Irigasi	7	6.633.000	0,299767	1.988.357	795.343	1.193.014	-	-	-	-	-	-	1.988.357	54,03919%	1.074.492	0	-	-

No	Nama Jabatan	Keluaran Jabatan	Perhitungan TPP Berdasarkan Kepondogan										Perhitungan TPP Sesuai Kemampuan Keuangan Daerah						
			Tujan BPK (Rp.)	Indeks TPP	Basic TPP (Rp.)	Beban Kerja (Rp.)	Prestasi Kerja (Rp.)	Kondisi Kerja (Rp.)	Kondisi Kerja (Rp.)	Tempat Bekerja (Rp.)	Kelengkapan Fasilitas (Rp.)	Objektif Lainnya (Rp.)	TPP Max/Kelas Jab (Rp.)	% KKD	TPP Max/Kelas Jab (Rp.)	Beasat	TPP/Bln (Rp.)	TPP Setahun (Rp.)	
945	Pemeriksaan Integritas	7	6.633.000	0,299767	1.988.357	795.343	1.193.014	-	-	-	-	-	-	1.988.357	54,03919%	1.074.492	0	-	-
946	Operasional dan Pemeliharaan	8	7.523.000	0,299767	2.255.150	902.060	1.353.090	-	-	-	-	-	-	2.255.150	54,03919%	1.218.665	1	1.218.665	12.186.549
947	Pengelola Sumber Daya Air	6	5.764.000	0,299767	1.727.859	691.144	1.036.716	-	-	-	-	-	-	1.727.859	54,03919%	933.721	2	1.867.442	18.674.424
948	Penyuga Pintu Air	3	2.354.000	0,299767	705.652	282.261	423.391	-	-	-	-	-	-	705.652	54,03919%	381.329	2	762.658	7.626.578
949	Kepala Bidang Bina Marga	11	12.370.000	0,299767	3.708.123	1.483.249	2.224.874	-	-	-	-	-	-	3.708.123	54,03919%	2.003.840	1	2.003.840	20.038.396
950	Kepala Balai Pembangunan Jalan dan Jembatan	9	9.360.000	0,299767	2.805.823	1.122.329	1.683.494	-	-	-	-	-	-	2.805.823	54,03919%	1.516.244	1	1.516.244	15.162.440
951	Analisis Jalan Jembatan	7	6.633.000	0,299767	1.988.357	795.343	1.193.014	-	-	-	-	-	-	1.988.357	54,03919%	1.074.492	1	1.074.492	10.744.922
952	Kepala Balai Perencanaan Jalan dan Jembatan	9	9.360.000	0,299767	2.805.823	1.122.329	1.683.494	-	-	-	-	-	-	2.805.823	54,03919%	1.516.244	1	1.516.244	15.162.440
953	Analisis Sistem Jaringan Jalan Jembatan	7	6.633.000	0,299767	1.988.357	795.343	1.193.014	-	-	-	-	-	-	1.988.357	54,03919%	1.074.492	1	1.074.492	10.744.922
954	Pengawas Jalan dan Jembatan	7	6.633.000	0,299767	1.988.357	795.343	1.193.014	-	-	-	-	-	-	1.988.357	54,03919%	1.074.492	1	1.074.492	10.744.922
955	Kepala Bidang Bina Teknik dan Bina Program	11	12.370.000	0,299767	3.708.123	1.483.249	2.224.874	-	-	-	-	-	-	3.708.123	54,03919%	2.003.840	1	2.003.840	20.038.396
956	Kepala Seksi Pengujian dan Bina Pelatke	9	9.360.000	0,299767	2.805.823	1.122.329	1.683.494	-	-	-	-	-	-	2.805.823	54,03919%	1.516.244	1	1.516.244	15.162.440
957	Peruji Bahan dan Bangunan	7	6.633.000	0,299767	1.988.357	795.343	1.193.014	-	-	-	-	-	-	1.988.357	54,03919%	1.074.492	1	1.074.492	10.744.922
958	Kepala Seksi Jasa Konstruksi	8	7.523.000	0,299767	2.255.150	902.060	1.353.090	-	-	-	-	-	-	2.255.150	54,03919%	1.218.665	1	1.218.665	12.186.649
959	Pengelola Jasa Konstruksi	6	5.764.000	0,299767	1.727.859	691.144	1.036.716	-	-	-	-	-	-	1.727.859	54,03919%	933.721	0	-	-
960	Kepala Bidang Cipta Karya dan Pemeliharaan Ruang	11	12.370.000	0,299767	3.708.123	1.483.249	2.224.874	-	-	-	-	-	-	3.708.123	54,03919%	2.003.840	1	2.003.840	20.038.396
961	Kepala Seksi Perencanaan Bangunan	9	9.360.000	0,299767	2.805.823	1.122.329	1.683.494	-	-	-	-	-	-	2.805.823	54,03919%	1.516.244	1	1.516.244	15.162.440
962	Analisis Bangunan Gedung dan Pemukiman	7	6.633.000	0,299767	1.988.357	795.343	1.193.014	-	-	-	-	-	-	1.988.357	54,03919%	1.074.492	1	1.074.492	10.744.922
963	Analisis Infrastruktur	7	6.633.000	0,299767	1.988.357	795.343	1.193.014	-	-	-	-	-	-	1.988.357	54,03919%	1.074.492	0	-	-



No	Nama Jabatan	Kelas Jabatan	Perhitungan TFP Berdasarkan Keperadagni										Perhitungan TFP Sesuai Kemampuan Keuangan Daerah						
			Tukin BPK (Rp.)	Indeks TFP	Base TFP (Rp.)	Beban Kerja (Rp.)	Prestasi Kerja (Rp.)	Kondisi Kerja (Rp.)	Tempat Bekerja (Rp.)	Kelangkaan Profesi (Rp.)	Objektif Lainnya (Rp.)	TFP Max/Kelas Jab (Rp.)	% KKD	TFP Max/Kelas Jab (Rp.)	Base TFP/Bln (Rp.)	TFP Setahun (Rp.)			
964	Pengawas Bangunan dan Gedung	7	6.633.000	0.299767	1.988.357	795.343	1.193.014	-	-	-	-	-	-	1.988.357	54.03919%	1.074.492	1	1.074.492	10.744.922
965	Kepala Sekel Puncak Rukung	8	7.523.000	0.299767	2.255.150	902.060	1.353.090	-	-	-	-	-	-	2.255.150	54.03919%	1.218.665	1	1.218.665	12.186.645
966	Analisa Tata Ruang	7	6.633.000	0.299767	1.988.357	795.343	1.193.014	-	-	-	-	-	-	1.988.357	54.03919%	1.074.492	0	-	-
967	Analisa Persewaan Perkebunan dan Pedesaan	7	6.633.000	0.299767	1.988.357	795.343	1.193.014	-	-	-	-	-	-	1.988.357	54.03919%	1.074.492	0	-	-
968	Kepala UPTD Perikanan dan Perbekalan	8	7.523.000	0.299767	2.255.150	902.060	1.353.090	225.515	-	-	-	-	-	2.480.665	54.03919%	1.340.531	0	-	-
969	Kepala Sub Bagian Tata Usaha UPTD Perikanan dan Perbekalan	8	7.523.000	0.299767	2.255.150	902.060	1.353.090	225.515	-	-	-	-	-	2.480.665	54.03919%	1.340.531	0	-	-
970	Bendahara	7	6.633.000	0.299767	1.988.357	795.343	1.193.014	-	-	-	-	-	-	1.988.357	54.03919%	1.074.492	0	-	-
971	Pengelola Service dan Pemasaran Karor	6	5.764.000	0.299767	1.727.859	691.144	1.036.716	-	-	-	-	-	-	1.727.859	54.03919%	933.721	0	-	-
972	Jengsdmistrat Ummu	5	4.807.000	0.299767	1.440.982	576.393	864.589	-	-	-	-	-	-	1.440.982	54.03919%	778.695	0	-	-
973	Pengawas Pengoperasian Alat Berat	7	6.633.000	0.299767	1.988.357	795.343	1.193.014	-	-	-	-	-	-	1.988.357	54.03919%	1.074.492	1	1.074.492	10.744.922
974	Operator Alat Berat	5	4.807.000	0.299767	1.440.982	576.393	864.589	-	-	-	-	-	-	1.440.982	54.03919%	778.695	1	778.695	7.786.950
975	Pengemudi	3	2.354.000	0.299767	705.652	282.261	423.391	-	-	-	-	-	-	705.652	54.03919%	381.329	0	-	-
976	Teknisi Mesin	5	4.807.000	0.299767	1.440.982	576.393	864.589	-	-	-	-	-	-	1.440.982	54.03919%	778.695	1	778.695	7.786.950
977	Kepala Dinas Perhubungan	14	22.295.000	0.299767	6.883.314	2.673.326	4.009.988	-	-	-	-	-	-	6.883.314	54.03919%	3.611.609	1	3.611.609	36.116.090
978	Sekretaris Dinas Perhubungan	12	16.000.000	0.299767	4.796.278	1.918.511	2.877.767	-	-	-	-	-	-	4.796.278	54.03919%	2.591.870	1	2.591.870	25.918.701
979	Kepala Sub Bagian Perencanaan dan Keuangan	9	9.960.000	0.299767	2.805.823	1.122.329	1.683.494	-	-	-	-	-	-	2.805.823	54.03919%	1.516.244	1	1.516.244	15.162.440
980	Amalia Perencanaan	7	6.633.000	0.299767	1.988.357	795.343	1.193.014	-	-	-	-	-	-	1.988.357	54.03919%	1.074.492	1	1.074.492	10.744.922
981	Pengadministrasi Perencanaan dan Program	5	4.807.000	0.299767	1.440.982	576.393	864.589	-	-	-	-	-	-	1.440.982	54.03919%	778.695	1	778.695	7.786.950
982	Bendahara	7	6.633.000	0.299767	1.988.357	795.343	1.193.014	-	-	-	-	-	-	1.988.357	54.03919%	1.074.492	2	2.148.984	21.489.843
983	Pengadministrasi Keuangan	5	4.807.000	0.299767	1.440.982	576.393	864.589	-	-	-	-	-	-	1.440.982	54.03919%	778.695	1	778.695	7.786.950
984	Kepala Sub Bagian Umum dan Kepegawaian	8	7.523.000	0.299767	2.255.150	902.060	1.353.090	-	-	-	-	-	-	2.255.150	54.03919%	1.218.665	1	1.218.665	12.186.645

No	Nama Jabatan	Kelas Jabatan	Perhitungan TPP Berdasarkan Kepondokan										Perhitungan TPP Sesuai Kemampuan Keuntungan Daerah						
			Tukun BPK (Rp.)	Indeks TPP	Basic TPP (Rp.)	Beban Kerja (Rp.)	Prestasi Kerja (Rp.)	Kondisi Kerja (Rp.)	Tempat Bekerja (Rp.)	Kelengkapan Profesi (Rp.)	Objektif Lainnya (Rp.)	TPP Max/Kelas Jab (Rp.)	% KKD	TPP Max/Kelas Jab (Rp.)	Benefit	TPP/Bln (Rp.)	TPP Seluruh (Rp.)		
985	Pengadminditrasi Kepegawaian	5	4.807,000	0,299767	1.410,982	576,393	864,589	-	-	-	-	-	-	1.440,982	54,03919%	778,695	1	778,695	7.786,950
986	Pengelola Sarana dan Peralatan Kantor	6	5.764,000	0,299767	1.727,859	691,144	1.036,716	-	-	-	-	-	-	1.727,859	54,03919%	933,721	1	933,721	9.337,212
987	Pengemudi	3	2.354,000	0,299767	705,652	282,261	423,391	-	-	-	-	-	-	705,652	54,03919%	381,329	1	381,329	3.813,339
988	Pramu Kebersihan	1	1.540,000	0,299767	461,642	184,657	276,985	-	-	-	-	-	-	461,642	54,03919%	249,467	0	-	-
989	Pengadminditrasi Umum	5	4.807,000	0,299767	1.440,982	576,393	864,589	-	-	-	-	-	-	1.440,982	54,03919%	778,695	1	778,695	7.786,950
990	Perugas Keamanan	3	2.354,000	0,299767	705,652	282,261	423,391	-	-	-	-	-	-	705,652	54,03919%	381,329	0	-	-
991	Kepala Bidang Perhubungan darat	11	12.370,000	0,299767	3.708,123	1.483,249	2.224,874	-	-	-	-	-	-	3.708,123	54,03919%	2.003,840	1	2.003,840	20.038,396
992	Litwak dan Keasamanan Angkatan Jalan	8	7.523,000	0,299767	2.255,150	902,060	1.353,090	-	-	-	-	-	-	2.255,150	54,03919%	1.218,665	1	1.218,665	12.186,649
993	Pengelola Pengawasan ILLAJ	6	5.764,000	0,299767	1.727,859	691,144	1.036,716	-	-	-	-	-	-	1.727,859	54,03919%	933,721	8	7.469,770	74.697,697
994	Pengelola Pengujian Kendaraan	6	5.764,000	0,299767	1.727,859	691,144	1.036,716	-	-	-	-	-	-	1.727,859	54,03919%	933,721	2	1.867,442	18.674,424
995	Pengadminditrasi ILLAJ	5	4.807,000	0,299767	1.440,982	576,393	864,589	-	-	-	-	-	-	1.440,982	54,03919%	778,695	1	778,695	7.786,950
996	Kepala Seksi Manajemen Pelayanan dan Analisis Datapek Lalu Lintas	9	9.360,000	0,299767	2.805,823	1.122,329	1.683,494	-	-	-	-	-	-	2.805,823	54,03919%	1.516,244	1	1.516,244	15.162,440
997	Pengelola Data Transportasi Jalan	7	6.633,000	0,299767	1.988,357	795,383	1.193,014	-	-	-	-	-	-	1.988,357	54,03919%	1.074,492	2	2.148,984	21.489,843
998	Pengelola Data Jaringan Transportasi Jalan	6	5.764,000	0,299767	1.727,859	691,144	1.036,716	-	-	-	-	-	-	1.727,859	54,03919%	933,721	0	-	-
999	Pengatur Lalu Lintas Jalan	6	5.764,000	0,299767	1.727,859	691,144	1.036,716	-	-	-	-	-	-	1.727,859	54,03919%	933,721	0	-	-
1000	Kepala Bidang Perhubungan Laut	11	12.370,000	0,299767	3.708,123	1.483,249	2.224,874	-	-	-	-	-	-	3.708,123	54,03919%	2.003,840	1	2.003,840	20.038,396
1001	Kepala Seksi Keperluan dan Kelembagaan Pelabuhan	8	7.523,000	0,299767	2.255,150	902,060	1.353,090	-	-	-	-	-	-	2.255,150	54,03919%	1.218,665	0	-	-
1002	Pengelola Usaha Angkutan	6	5.764,000	0,299767	1.727,859	691,144	1.036,716	-	-	-	-	-	-	1.727,859	54,03919%	933,721	0	-	-



No	Nama Jabatan	Kelas Jabatan	Perhitungan TPP Berdasarkan Kemampuan Keperendahan													Perhitungan TPP Sesuai Kemampuan Keuangan Daerah				
			Tukun BPK (Rp.)	Indeks TPP	Basic TPP (Rp.)	Beban Kerja (Rp.)	Pesawai Kerja (Rp.)	Kondisi Kerja (Rp.)	Tempat Bertugas (Rp.)	Kelangkaan Profesi (Rp.)	Objektif Lainnya (Rp.)	TPP Max/Kelas Jab (Rp.)	% KKD	TPP Max/Kelas Jab (Rp.)	Basel	TPP/Bln (Rp.)	TPP Setahun (Rp.)			
1003	Kepala Seksi Pengembangan Barisan Pesisir dan Transportasi	9	9.360.000	0,299767	2.805.823	1.122.329	1.683.494	-	-	-	-	-	-	2.805.823	54,03919%	1.516.244	1	1.516.244	15.162.440	
1004	Analisis Transportasi	7	6.633.000	0,299767	1.988.357	795.343	1.193.014	-	-	-	-	-	-	1.988.357	54,03919%	1.074.492	1	1.074.492	10.744.922	
1005	Kepala Dinas Lingkungan Hidup	14	22.295.000	0,299767	6.683.314	2.673.326	4.009.988	-	-	-	-	-	-	6.683.314	54,03919%	3.611.609	1	3.611.609	36.116.090	
1006	Sekretaris Dinas Lingkungan Hidup	12	16.000.000	0,299767	4.796.278	1.918.511	2.877.767	-	-	-	-	-	-	4.796.278	54,03919%	2.591.870	1	2.591.870	25.918.701	
1007	Kepala Sub Bagian Penencanaan dan Keuangan	9	9.360.000	0,299767	2.805.823	1.122.329	1.683.494	-	-	-	-	-	-	2.805.823	54,03919%	1.516.244	1	1.516.244	15.162.440	
1008	Analisis Perencanaan	7	6.633.000	0,299767	1.988.357	795.343	1.193.014	-	-	-	-	-	-	1.988.357	54,03919%	1.074.492	0	-	-	
1009	Pengadministrasi Penencanaan dan Program	5	4.807.000	0,299767	1.440.982	576.393	864.589	-	-	-	-	-	-	1.440.982	54,03919%	778.695	1	778.695	7.786.950	
1010	Bendahara	7	6.633.000	0,299767	1.988.357	795.343	1.193.014	-	-	-	-	-	-	1.988.357	54,03919%	1.074.492	1	1.074.492	10.744.922	
1011	Pengadministrasi Keuangan	5	4.807.000	0,299767	1.440.982	576.393	864.589	-	-	-	-	-	-	1.440.982	54,03919%	778.695	1	778.695	7.786.950	
1012	Kepala Sub Bagian Kepegawaian	8	7.823.000	0,299767	2.255.150	902.060	1.353.090	-	-	-	-	-	-	2.255.150	54,03919%	1.218.665	0	-	-	
1013	Pengadministrasi Kepegawaian	5	4.807.000	0,299767	1.440.982	576.393	864.589	-	-	-	-	-	-	1.440.982	54,03919%	778.695	0	-	-	
1014	Pengelola Barisan Prakerja Kantor	6	5.764.000	0,299767	1.727.859	691.144	1.036.716	-	-	-	-	-	-	1.727.859	54,03919%	903.721	0	-	-	
1015	Pengemudi	3	2.334.000	0,299767	705.652	282.261	423.391	-	-	-	-	-	-	705.652	54,03919%	381.329	1	381.329	3.813.289	
1016	Pengantar Kebersihan	1	1.540.000	0,299767	461.642	184.657	276.985	-	-	-	-	-	-	461.642	54,03919%	249.467	1	249.467	2.494.675	
1017	Pengadministrasi Urusan	5	4.807.000	0,299767	1.440.982	576.393	864.589	-	-	-	-	-	-	1.440.982	54,03919%	778.695	1	778.695	7.786.950	
1018	Petugas Keumatan	3	2.334.000	0,299767	705.652	282.261	423.391	-	-	-	-	-	-	705.652	54,03919%	381.329	1	381.329	3.813.289	
1019	Kepala Bidang Perencanaan, Kajian Lingkungan Hidup Strategi dan Pengendalian Penanaman dan/atau Kerusakan Lingkungan Hidup	11	12.370.000	0,299767	3.708.123	1.483.249	2.224.874	-	-	-	-	-	-	3.708.123	54,03919%	2.003.940	1	2.003.940	20.039.396	
1020	Kepala Seksi Perencanaan dan Kajian Lingkungan Hidup Strategi	9	9.360.000	0,299767	2.805.823	1.122.329	1.683.494	-	-	-	-	-	-	2.805.823	54,03919%	1.516.244	1	1.516.244	15.162.440	

No	Nama Jabatan	Kelas Jabatan	Perhitungan T/P Berdasarkan Kepemimpinan										Perhitungan T/P Sesuai Kemampuan Kelangkaan Daerah						
			Tukun BPK (Rp.)	Indeks T/P	Basic T/P (Rp.)	Belanja Kerja (Rp.)	Prestasi Kerja (Rp.)	Kondisi Kerja (Rp.)	Tempat Bertugas (Rp.)	Kelangkaan Profesi (Rp.)	Objektif Lainnya (Rp.)	T/P Max/Kelas Jab (Rp.)	% KKD	T/P Max/Kelas Jab (Rp.)	Beast	T/P/Slu (Rp.)	T/P Seluruh (Rp.)		
1021	Analisis Lingkungan Hidup	7	6.633.000	0.299767	1.988.357	796.343	1.193.014	-	-	-	-	-	-	1.988.357	54.03919%	1.074.492	1	1.074.492	10.744.922
1022	Kepala Seksi Pengendalian Pencemaran dan/atau Kerusakan Lingkungan Hidup	9	9.260.000	0.299767	2.805.823	1.122.329	1.683.494	-	-	-	-	-	-	2.805.823	54.03919%	1.516.244	1	1.516.244	15.162.440
1023	Analisis Sistem Mutu dan Lingkungan Kepala Bidang Perencanaan dan Pelaksanaan	7	6.633.000	0.299767	1.988.357	796.343	1.193.014	-	-	-	-	-	-	1.988.357	54.03919%	1.074.492	1	1.074.492	10.744.922
1024	Perencanaan dan Pelaksanaan serta Belanjanya serta Bersusun	11	12.570.000	0.299767	3.708.123	1.493.249	2.224.874	-	-	-	-	-	-	3.708.123	54.03919%	2.003.840	1	2.003.840	20.038.396
1025	Kepala Seksi Pengelolaan Sampah	8	7.523.000	0.299767	2.255.150	902.060	1.353.090	-	-	-	-	-	-	2.255.150	54.03919%	1.218.665	1	1.218.665	12.186.649
1026	Pengelola Lingkungan	6	5.764.000	0.299767	1.727.859	691.144	1.036.716	-	-	-	-	-	-	1.727.859	54.03919%	933.721	1	933.721	9.337.212
1027	Kepala Seksi Pengelolaan Limbah Baku Berbahaya dan Bersusun	8	7.523.000	0.299767	2.255.150	902.060	1.353.090	-	-	-	-	-	-	2.255.150	54.03919%	1.218.665	1	1.218.665	12.186.649
1028	Pengelola Penyelidikan Lingkungan	6	5.764.000	0.299767	1.727.859	691.144	1.036.716	-	-	-	-	-	-	1.727.859	54.03919%	933.721	1	933.721	9.337.212
1029	Kepala Bidang Penanggulangan, Pengendalian, Pengawasan dan Pengendalian Lingkungan Hidup	11	12.370.000	0.299767	3.708.123	1.483.249	2.224.874	-	-	-	-	-	-	3.708.123	54.03919%	2.003.840	0	-	-
1030	Kepala Seksi Penanggulangan Lingkungan Hidup, Pemukiman dan Pengawasan	8	7.523.000	0.299767	2.255.150	902.060	1.353.090	-	-	-	-	-	-	2.255.150	54.03919%	1.218.665	0	-	-
1031	Analisa Konstruksi Air dan Lingkungan Hidup	7	6.633.000	0.299767	1.988.357	796.343	1.193.014	-	-	-	-	-	-	1.988.357	54.03919%	1.074.492	0	-	-



No	Nama Jabatan	Kelas Jabatan	Perhitungan TPP Berdasarkan Kemampuan										Perhitungan TPP Sesuai Kemampuan Keuangan Daerah							
			Tukin BPK (Rp.)	Indeks TPP	Basic TPP (Rp.)	Beban Kerja (Rp.)	Frekuensi Kerja (Rp.)	Kondisi Kerja (Rp.)	Tempat Bertugas (Rp.)	Kelengkapan Profesi (Rp.)	Objektif Lainnya (Rp.)	TPP Max/Kelas Jab (Rp.)	% KKD	TPP Max/Kelas Jab (Rp.)	Bezet (Rp.)	TPP/Bln (Rp.)	TPP Setahun (Rp.)			
	Pengelola Pembelian																			
1032	Konvensional Lingkungan dan Kawasan Konvensional	6	5.764.000	0.299767	1.727.859	691.144	1.036.716	-	-	-	-	-	-	-	1.727.859	54.03919%	933.721	1	933.721	9.337.212
1033	Kepala Selai Penanganan Pengaduan	6	7.523.000	0.299767	2.255.150	902.060	1.353.090	-	-	-	-	-	-	-	2.255.150	54.03919%	1.218.665	1	1.218.665	12.186.649
1034	Pengelola Informasi Lingkungan	6	5.764.000	0.299767	1.727.859	691.144	1.036.716	-	-	-	-	-	-	-	1.727.859	54.03919%	933.721	1	933.721	9.337.212
1035	Kepala UPTD Tempat Pemrosesan Sampah Terpadu (TPST)	8	7.523.000	0.299767	2.255.150	902.060	1.353.090	225.515	-	-	-	-	-	-	2.480.665	54.03919%	1.340.531	0	-	-
1036	Bendahari	7	6.633.000	0.299767	1.988.357	795.343	1.193.014	-	-	-	-	-	-	-	1.988.357	54.03919%	1.074.492	0	-	-
1037	Pengelola Sarsana dan Prasarana Kantor	6	5.764.000	0.299767	1.727.859	691.144	1.036.716	-	-	-	-	-	-	-	1.727.859	54.03919%	933.721	0	-	-
1038	Pengadminditral Umum	5	4.807.000	0.299767	1.440.982	576.393	864.589	-	-	-	-	-	-	-	1.440.982	54.03919%	778.695	0	-	-
1039	Piranti Kebersihan	1	1.540.000	0.299767	461.642	184.657	276.985	-	-	-	-	-	-	-	461.642	54.03919%	249.467	0	-	-
1040	Petugas Keamanan	3	2.354.000	0.299767	705.652	282.261	423.391	-	-	-	-	-	-	-	705.652	54.03919%	381.329	0	-	-
1041	Kepala Dinas Kerahangan Pangan	14	22.295.000	0.299767	6.683.314	2.673.326	4.009.988	-	-	-	-	-	-	-	6.683.314	54.03919%	3.611.609	1	3.611.609	36.116.090
1042	Setretaks Dinas Kelahaman Pangan	12	16.000.000	0.299767	4.796.278	1.918.511	2.877.767	-	-	-	-	-	-	-	4.796.278	54.03919%	2.591.870	1	2.591.870	25.918.701
1043	Kepala Sub Bagian Perencanaan	9	9.360.000	0.299767	2.805.823	1.122.329	1.683.494	-	-	-	-	-	-	-	2.805.823	54.03919%	1.516.244	1	1.516.244	15.162.440
1044	Pengadminditral Perencanaan dan Program	5	4.807.000	0.299767	1.440.982	576.393	864.589	-	-	-	-	-	-	-	1.440.982	54.03919%	778.695	0	-	-
1045	Analisa Perencanaan	7	6.633.000	0.299767	1.988.357	795.343	1.193.014	-	-	-	-	-	-	-	1.988.357	54.03919%	1.074.492	1	1.074.492	10.744.922
1046	Kepala Sub Bagian Keuangan	9	9.360.000	0.299767	2.805.823	1.122.329	1.683.494	-	-	-	-	-	-	-	2.805.823	54.03919%	1.516.244	1	1.516.244	15.162.440
1047	Pengadminditral Keuangan	5	4.807.000	0.299767	1.440.982	576.393	864.589	-	-	-	-	-	-	-	1.440.982	54.03919%	778.695	2	1.557.390	15.573.900
1048	Bendahari	7	6.633.000	0.299767	1.988.357	795.343	1.193.014	-	-	-	-	-	-	-	1.988.357	54.03919%	1.074.492	1	1.074.492	10.744.922
1049	Kepala Sub Bagian Umum dan Kepegawaian	8	7.323.000	0.299767	2.255.150	902.060	1.353.090	-	-	-	-	-	-	-	2.255.150	54.03919%	1.218.665	1	1.218.665	12.186.649
1050	Pengadminditral Kepegawaian	5	4.807.000	0.299767	1.440.982	576.393	864.589	-	-	-	-	-	-	-	1.440.982	54.03919%	778.695	0	-	-





No	Nama/Jabatan	Kelas Jabatan	Perhitungan TTP Berdasarkan Keperawatan										Perhitungan TTP Sesuai Kemampuan Keuangan Daerah					
			Tukin EPK (Rp.)	Indeks TTP	Basic TTP (Rp.)	Beban Kerja (Rp.)	Prestasi Kerja (Rp.)	Kondisi Kerja (Rp.)	Tempat Berrugas (Rp.)	Kelangkaan Profesi (Rp.)	Objektif Lainnya (Rp.)	TTP Max/Kelas Jab (Rp.)	% KKD	TTP Max/Kelas Jab (Rp.)	Beset TTP/Blh (Rp.)	TTP Sebulan (Rp.)		
1068	Anakie Pangan	7	6.633,000	0.299767	1.988,357	795,343	1.193,014	-	-	-	-	1.988,357	54.03919%	1.074,492	0	-	-	
1069	Kepala Balai Kelenbangan Pangan	9	9.360,000	0.299767	2.805,823	1.122,329	1.683,494	-	-	-	-	2.805,823	54.03919%	1.516,244	1	1.516,244	15.162,440	
1070	Pengawas Harga Pangan	7	6.633,000	0.299767	1.988,357	795,343	1.193,014	-	-	-	-	1.988,357	54.03919%	1.074,492	1	1.074,492	10.744,922	
1071	Kepala Dinas Pertanian	14	22.295,000	0.299767	6.083,314	2.673,326	4.009,988	-	-	-	-	6.083,314	54.03919%	3.611,609	1	3.611,609	36.116,090	
1072	J/P Penyuluh Pertanian Pelaksana Pemula	5	4.807,000	0.299767	1.440,982	576,393	864,589	-	-	-	-	1.585,080	54.03919%	856,564	0	-	-	
1073	J/P Penyuluh Pertanian Pelaksana/ Pertanian Temampil	6	5.764,000	0.299767	1.727,859	691,144	1.036,716	-	-	-	-	1.900,645	54.03919%	1.027,093	3	3.081,280	30.812,800	
1074	J/P Penyuluh Pertanian Pelaksana Lanjutan/ J/P Penyuluh Pertanian Mahir	7	6.633,000	0.299767	1.988,357	795,343	1.193,014	-	-	-	-	2.187,193	54.03919%	1.181,941	11	13.001,355	130.013,551	
1075	J/P Penyuluh Pertanian Penyelia	8	7.523,000	0.299767	2.255,150	902,060	1.353,090	-	-	-	-	2.480,665	54.03919%	1.340,531	5	6.702,657	67.026,571	
1076	J/P Penyuluh Pertanian Ahli Pembina	8	7.523,000	0.299767	2.255,150	902,060	1.353,090	-	-	-	-	2.480,665	54.03919%	1.340,531	14	18.767,440	187.674,399	
1077	J/P Penyuluh Pertanian Ahli Muda	9	9.360,000	0.299767	2.805,823	1.122,329	1.683,494	-	-	-	-	3.086,405	54.03919%	1.667,866	14	23.350,138	233.501,579	
1078	J/P Penyuluh Pertanian Ahli Manjara	11	12.370,000	0.299767	3.708,123	1.483,249	2.224,874	-	-	-	-	4.078,935	54.03919%	2.204,224	4	8.816,894	88.168,942	
1079	J/P Penyuluh Pertanian Ahli Utama	13	20.010,000	0.299767	5.998,346	2.397,338	3.599,007	-	-	-	-	5.998,346	54.03919%	3.241,458	0	-	-	
1080	J/P Pengendali Organisasi Pengawaru Tumbuhan Pelaksana Pemula	5	4.807,000	0.299767	1.440,982	576,393	864,589	-	-	-	-	1.585,080	54.03919%	856,564	0	-	-	

No	Nama Jabatan	Kelas Jabatan	Perhitungan TPP Berdasarkan Kemampuan										Perhitungan TPP Sesuai Kemampuan Keuangan Daerah				
			Tukin BPK (Rp.)	Indeks TPP	Basic TPP (Rp.)	Beban Kerja (Rp.)	Frekuensi Kerja (Rp.)	Kondisi Kerja (Rp.)	Tempat Bertugas (Rp.)	Kelengkapan Profesi (Rp.)	Objektif Lainnya (Rp.)	TPP Max/Kelas Jab (Rp.)	% KKD	TPP Max/Kelas Jab (Rp.)	Beset	TPP/5th (Rp.)	TPP Setahun (Rp.)
1081	JF Pengendali Organisasi Pengorganisasian Tambahan Pelaksanaan/ JF Pelaksanaan/ JF Pengendali Organisasi Pengorganisasian Tambahan Terampil	6	5.764.000	0,299767	1.727.859	691.144	1.036.716	-	172.786	-	-	1.900.645	54,03919%	1.027.093	0	-	-
1082	JF Pengendali Organisasi Pengorganisasian Tambahan Pelaksanaan Lanjutan/ JF Pengendali Organisasi Pengorganisasian Tambahan Mahir	7	6.633.000	0,299767	1.988.357	795.343	1.193.014	-	198.536	-	-	2.187.193	54,03919%	1.181.941	0	-	-
1083	JF Pengendali Organisasi Pengorganisasian Tambahan Perencana	8	7.523.000	0,299767	2.255.150	902.060	1.353.090	-	225.515	-	-	2.480.665	54,03919%	1.340.531	3	4.021.594	40.215.943
1084	Organisasi Pengorganisasian Tambahan Ahli Pertama	8	7.523.000	0,299767	2.255.150	902.060	1.353.090	-	225.515	-	-	2.480.665	54,03919%	1.340.531	3	4.021.594	40.215.943
1085	JF Pengendali Organisasi Pengorganisasian Tambahan Ahli Muda	9	9.360.000	0,299767	2.805.823	1.122.329	1.683.494	-	280.582	-	-	3.086.405	54,03919%	1.667.868	2	3.335.737	33.357.368
1086	Sekretaris Dinas	12	16.000.000	0,299767	4.796.278	1.918.511	2.877.767	-	-	-	-	4.796.278	54,03919%	2.591.870	1	2.591.870	25.918.701
1087	Kepala Sub Bagian Perencanaan dan Bina	8	7.323.000	0,299767	2.255.150	902.060	1.353.090	-	-	-	-	2.255.150	54,03919%	1.218.665	1	1.218.665	12.186.649
1088	Analisis Perencanaan	7	6.633.000	0,299767	1.988.357	795.343	1.193.014	-	-	-	-	1.988.357	54,03919%	1.074.492	0	-	-
1089	Pengadministrasian Perencanaan dan Program	5	4.807.000	0,299767	1.440.982	576.393	864.586	-	-	-	-	1.440.982	54,03919%	778.605	0	-	-
1090	Kepala Sub Bagian Keuangan dan Aset	9	9.360.000	0,299767	2.805.823	1.122.329	1.683.494	-	-	-	-	2.805.823	54,03919%	1.516.244	1	1.516.244	15.162.440
1091	Bendahara	7	6.633.000	0,299767	1.988.357	795.343	1.193.014	-	-	-	-	1.988.357	54,03919%	1.074.492	1	1.074.492	10.744.922



No	Nama Jabatan	Kelas Jabatan	Perhitungan TPP Berdasarkan Kependagri										Perhitungan TPP Sesuai Kemampuan Keuangan Daerah						
			Tukin BPK (Rp.)	Indeks TPP	Basic TPP (Rp.)	Beban Kerja (Rp.)	Presensi Kerja (Rp.)	Kondisi Kerja (Rp.)	Tempat Bertugas (Rp.)	Kelengkapan Profesi (Rp.)	Objektif Lainnya (Rp.)	TPP Max/Kelas Jab (Rp.)	% KKD	TPP Max/Kelas Jab (Rp.)	Basel	TPP/Bln (Rp.)	TPP Setahun (Rp.)		
1092	Pengadministrasi Keuangan	5	4.807.000	0,299767	1.440.982	576.393	864.589	-	-	-	-	-	-	1.440.982	54,03919%	778.695	2	1.557.390	15.573.900
1093	Pengelola Sarana dan Prasarana Kelemb	6	5.764.000	0,299767	1.727.859	691.144	1.036.716	-	-	-	-	-	-	1.727.859	54,03919%	933.721	0	-	-
1094	Kepala Sub Bagian Keuangan	8	7.523.000	0,299767	2.255.150	902.060	1.353.090	-	-	-	-	-	-	2.255.150	54,03919%	1.218.665	1	1.218.665	12.186.649
1095	Pengadministrasi Keuangan	5	4.807.000	0,299767	1.440.982	576.393	864.589	-	-	-	-	-	-	1.440.982	54,03919%	778.695	1	778.695	7.786.950
1096	Pengemudi	3	2.354.000	0,299767	705.652	282.261	423.391	-	-	-	-	-	-	705.652	54,03919%	381.329	0	-	-
1097	Pramu Kebersihan	1	1.540.000	0,299767	461.642	184.637	276.985	-	-	-	-	-	-	461.642	54,03919%	249.467	1	249.467	2.494.675
1098	Pengadministrasi Umum	5	4.807.000	0,299767	1.440.982	576.393	864.589	-	-	-	-	-	-	1.440.982	54,03919%	778.695	3	2.336.085	23.360.849
1099	Petugas Keamanan	3	2.354.000	0,299767	705.652	282.261	423.391	-	-	-	-	-	-	705.652	54,03919%	381.329	0	-	-
1100	Kepala Bidang Sumber Daya Manusia, Sarana dan Prasarana	11	12.370.000	0,299767	3.708.123	1.483.249	2.224.874	-	-	-	-	-	-	3.708.123	54,03919%	2.003.840	1	2.003.840	20.038.396
1101	Kepala Seksi Penyuluhan dan Perlindungan Tanaman	8	7.523.000	0,299767	2.255.150	902.060	1.353.090	-	-	-	-	-	-	2.255.150	54,03919%	1.218.665	1	1.218.665	12.186.649
1102	Pengelola Administrasi Sistem Informasi Penyuluhan Pertanian	6	5.764.000	0,299767	1.727.859	691.144	1.036.716	-	-	-	-	-	-	1.727.859	54,03919%	933.721	1	933.721	9.337.212
1103	Pengelola Bahan Kelengkapan Pensi	6	5.764.000	0,299767	1.727.859	691.144	1.036.716	-	-	-	-	-	-	1.727.859	54,03919%	933.721	1	933.721	9.337.212
1104	Pengelola Bahan Perencanaan dan Pelaksanaan Usaha Tani	6	5.764.000	0,299767	1.727.859	691.144	1.036.716	-	-	-	-	-	-	1.727.859	54,03919%	933.721	1	933.721	9.337.212
1105	Kepala Seksi Lahan, Air, Melokasi, Pupuk dan Pestisida	9	9.360.000	0,299767	2.805.823	1.122.328	1.683.494	-	-	-	-	-	-	2.805.823	54,03919%	1.516.244	1	1.516.244	15.162.440
1106	Operator Mesin Pupuk dan Pestisida	5	4.807.000	0,299767	1.440.982	576.393	864.589	-	-	-	-	-	-	1.440.982	54,03919%	778.695	1	778.695	7.786.950
1107	Pengawas Pupuk dan Pestisida	7	6.633.000	0,299767	1.988.357	795.343	1.193.014	-	-	-	-	-	-	1.988.357	54,03919%	1.074.492	3	3.223.476	32.234.765
1108	Pengelola Alat dan Mesin Pertanian	6	5.764.000	0,299767	1.727.859	691.144	1.036.716	-	-	-	-	-	-	1.727.859	54,03919%	933.721	1	933.721	9.337.212

No	Nama Jabatan	Kelas Jabatan	Perhitungan TPP Berdasarkan Keperdagangan										Perhitungan TPP Sesuai Kemampuan Keuangan Daerah						
			Tukun BPK (Rp.)	Indeks TPP	Basic TPP (Rp.)	Beban Kerja (Rp.)	Presensi Kerja (Rp.)	Kondisi Kerja (Rp.)	Tempat Bertugas (Rp.)	Kelengkapan Profesi (Rp.)	Objektif Lainnya (Rp.)	TPP Max/Kelas Jab (Rp.)	% KKD	TPP Max/Kelas Jab (Rp.)	Basal	TPP/Bn (Rp.)	TPP Sebulan (Rp.)		
1109	Pengetahuan, Tata Guna Laban, Air, Sarana dan Peralatan Pertanian	6	5.764.000	0,299767	1.727.859	691.144	1.036.716	-	-	-	-	-	-	1.727.859	54,03919%	933.721	1	933.721	9.337.212
1110	Kepala Bidang Tanaman Pangan dan Hortikultura	11	12.370.000	0,299767	3.708.123	1.483.249	2.224.874	-	-	-	-	-	-	3.708.123	54,03919%	2.003.840	1	2.003.840	20.038.396
1111	Kepala Sekel Produksi dan Perbaikan Tanaman Pangan Hortikultura	9	9.360.000	0,299767	2.805.823	1.122.309	1.683.494	-	-	-	-	-	-	2.805.823	54,03919%	1.516.244	1	1.516.244	15.162.440
1112	Analisa Laban Pertanian	7	6.633.000	0,299767	1.988.357	795.343	1.193.014	-	-	-	-	-	-	1.988.357	54,03919%	1.074.492	0	-	-
1113	Penelaah Data Sumber Benth	7	6.633.000	0,299767	1.988.357	795.343	1.193.014	-	-	-	-	-	-	1.988.357	54,03919%	1.074.492	0	-	-
1114	Perencana Laban Pertanian	6	5.764.000	0,299767	1.727.859	691.144	1.036.716	-	-	-	-	-	-	1.727.859	54,03919%	933.721	1	933.721	9.337.212
1115	Pengetahuan Tanaman Hortikultura	6	5.764.000	0,299767	1.727.859	691.144	1.036.716	-	-	-	-	-	-	1.727.859	54,03919%	933.721	1	933.721	9.337.212
1116	Kepala Sekel Pengeluaran dan Pemasaran Hasil Pertanian	9	9.360.000	0,299767	2.805.823	1.122.309	1.683.494	-	-	-	-	-	-	2.805.823	54,03919%	1.516.244	1	1.516.244	15.162.440
1117	Analisa Informasi Pasar Hasil Pertanian	7	6.633.000	0,299767	1.988.357	795.343	1.193.014	-	-	-	-	-	-	1.988.357	54,03919%	1.074.492	0	-	-
1118	Pengetahuan Data Pasca Panen	6	5.764.000	0,299767	1.727.859	691.144	1.036.716	-	-	-	-	-	-	1.727.859	54,03919%	933.721	0	-	-
1119	Pengetahuan Teknologi Pasca panen	6	5.764.000	0,299767	1.727.859	691.144	1.036.716	-	-	-	-	-	-	1.727.859	54,03919%	933.721	2	1.867.442	18.674.404
1120	Kepala Bidang Perkebunan	11	12.370.000	0,299767	3.708.123	1.483.249	2.224.874	-	-	-	-	-	-	3.708.123	54,03919%	2.003.840	1	2.003.840	20.038.396
1121	Kepala Sekel Produksi dan Perbaikan Tanaman Perkebunan	9	9.360.000	0,299767	2.805.823	1.122.309	1.683.494	-	-	-	-	-	-	2.805.823	54,03919%	1.516.244	1	1.516.244	15.162.440
1122	Analisa Laban Pertanian	7	6.633.000	0,299767	1.988.357	795.343	1.193.014	-	-	-	-	-	-	1.988.357	54,03919%	1.074.492	1	1.074.492	10.744.922
1123	Analisa Pengeluaran Komoditas Perkebunan	7	6.633.000	0,299767	1.988.357	795.343	1.193.014	-	-	-	-	-	-	1.988.357	54,03919%	1.074.492	0	-	-



Perhitungan TPP Berdasarkan Kepemudagi

Perhitungan TPP Sesuai Kemampuan Keuangan Daerah

No	Nama Jabatan	Kelas Jabatan	Perhitungan TPP Berdasarkan Kepemudagi										Perhitungan TPP Sesuai Kemampuan Keuangan Daerah				
			Tukin BPN (Rp)	Indaka TPP	Basic TPP (Rp)	Behar Kerja (Rp)	Prestasi Kerja (Rp)	Kondisi Kerja (Rp)	Tempat Bertugas (Rp)	Keuargaan Profesi (Rp)	Objektif Lainnya (Rp)	TPP Max/Kelas Jab (Rp)	% KKD	TPP Max/Kelas Jab (Rp)	Beset	TPP/Bth (Rp)	TPP Serbanun (Rp)
1124	Penata Dokumen Hasil Prodakal	7	6.633.000	0.299767	1.988.357	795.343	1.193.014	-	-	-	1.988.357	54.03919%	1.074.492	5	5.372.461	53.724.608	
1125	Penelaah Data Sumber Berah	7	6.633.000	0.299767	1.988.357	795.343	1.193.014	-	-	-	1.988.357	54.03919%	1.074.492	0	-	-	
1126	Pengelola Kebun Kopi Perkebunan	6	5.764.000	0.299767	1.727.859	691.144	1.036.716	-	-	-	1.727.859	54.03919%	933.721	1	933.721	9.337.212	
1127	Pengelola Lahan Pertanian	6	5.764.000	0.299767	1.727.859	691.144	1.036.716	-	-	-	1.727.859	54.03919%	933.721	1	933.721	9.337.212	
1128	Kepala Sekai Pengolahan dan Pemasaan Hasil Tanaman Perkebunan	9	9.360.000	0.299767	2.805.823	1.122.329	1.683.494	-	-	-	2.805.823	54.03919%	1.516.244	1	1.516.244	15.162.440	
1129	Analisa Informasi Hasil Pertanian	7	6.633.000	0.299767	1.988.357	795.343	1.193.014	-	-	-	1.988.357	54.03919%	1.074.492	1	1.074.492	10.744.922	
1130	Analisa Instruksi Pasar Hasil Pertanian	7	6.633.000	0.299767	1.988.357	795.343	1.193.014	-	-	-	1.988.357	54.03919%	1.074.492	1	1.074.492	10.744.922	
1131	Analisa Pengolah Hasil Pertanian	7	6.633.000	0.299767	1.988.357	795.343	1.193.014	-	-	-	1.988.357	54.03919%	1.074.492	1	1.074.492	10.744.922	
1132	Kepala Dinas Perernakan	14	22.295.000	0.299767	6.683.314	2.673.326	4.009.989	-	-	-	6.683.314	54.03919%	3.611.609	1	3.611.609	36.116.090	
1133	JP Medik Veteriner Ahli Pertama	8	7.503.000	0.299767	2.255.150	902.060	1.353.000	-	-	-	2.480.665	54.03919%	1.340.531	0	-	-	
1134	JP Medik Veteriner Ahli Muda	9	9.360.000	0.299767	2.805.823	1.122.329	1.683.494	-	-	-	3.086.405	54.03919%	1.667.868	7	11.675.079	116.750.789	
1135	JP Medik Veteriner Ahli Madra	11	12.370.000	0.299767	3.708.123	1.483.249	2.224.874	-	-	-	4.078.935	54.03919%	2.204.224	1	2.204.224	22.042.235	
1136	JP Paramedik Veteriner Peakaasa Pemula	5	4.807.000	0.299767	1.440.982	576.393	864.589	-	-	-	1.585.080	54.03919%	856.564	0	-	-	
1137	JP Paramedik Veteriner Peakaasa/ Veteriner Terampil	6	5.764.000	0.299767	1.727.859	691.144	1.036.716	-	-	-	1.900.645	54.03919%	1.027.093	0	-	-	
1138	JP Paramedik Veteriner Peakaasa Lanjut/ JP Paramedik Veteriner Mabr	7	6.633.000	0.299767	1.988.357	795.343	1.193.014	-	-	-	2.187.193	54.03919%	1.181.541	0	-	-	
1139	JP Paramedik Veteriner Pemula	8	7.503.000	0.299767	2.255.150	902.060	1.353.000	-	-	-	2.480.665	54.03919%	1.340.531	0	-	-	







No	Nama Jabatan	Kelas Jabatan	Perhitungan TPP Berdasarkan Kemampuan											Perhitungan TPP Sesuai Kemampuan Keuangan Daerah						
			Tukin BPK (Rp.)	Indeks TPP	Basic TPP (Rp.)	Beban Kerja (Rp.)	Prestasi Kerja (Rp.)	Kondisi Kerja (Rp.)	Tempat Bekerja (Rp.)	Kelengkapan Profesi (Rp.)	Objektif Lainnya (Rp.)	TPP Max/Kelas Jab (Rp.)	% KKD	TPP Max/Kelas Jab (Rp.)	Beas (Rp.)	TPP/Bln (Rp.)	TPP Sebulan (Rp.)			
1173	Pengelola Kesehatan Ternak Besar, Kecil, dan Unggas	6	5.764.000	0,299767	1.727.859	691.144	1.036.716	-	-	-	-	-	-	-	1.727.859	54,03919%	933.721	4	3.734.885	37.348.848
1174	Kepala Bidang Agrhonia Perernakan	11	12.370.000	0,299767	3.708.123	1.483.249	2.324.874	-	-	-	-	-	-	-	3.708.123	54,03919%	2.003.840	1	2.003.840	20.038.396
1175	Kepala Sekel Pengolahan dan Pemasaan Hasil Perernakan	9	9.360.000	0,299767	2.805.823	1.122.329	1.683.494	-	-	-	-	-	-	-	2.805.823	54,03919%	1.516.244	1	1.516.244	15.162.440
1176	Pengawas Lalu Lintas Hewan dan W/layah Karantina Hewan	7	6.633.000	0,299767	1.988.357	796.343	1.193.014	-	-	-	-	-	-	-	1.988.357	54,03919%	1.074.492	2	2.148.984	21.489.843
1177	Kepala Sekel Investasi dan Kelengkapan	8	7.523.000	0,299767	2.255.150	902.060	1.353.090	-	-	-	-	-	-	-	2.255.150	54,03919%	1.218.665	1	1.218.665	12.186.649
1178	Pengolah Data Investasi Pemerintah	6	5.764.000	0,299767	1.727.859	691.144	1.036.716	-	-	-	-	-	-	-	1.727.859	54,03919%	933.721	4	3.734.885	37.348.848
1179	Kepala Dinas Kelautan dan Perikanan	14	22.295.000	0,299767	6.083.314	2.673.326	4.009.988	-	-	-	-	-	-	-	6.083.314	54,03919%	3.611.609	1	3.611.609	36.116.090
1180	Sekretaris Dinas Kelautan dan Perikanan	12	16.000.000	0,299767	4.796.278	1.918.511	2.877.767	-	-	-	-	-	-	-	4.796.278	54,03919%	2.591.870	1	2.591.870	25.918.701
1181	Kepala Sub Bagian Perencanaan dan Keuangan	9	9.360.000	0,299767	2.805.823	1.122.329	1.683.494	-	-	-	-	-	-	-	2.805.823	54,03919%	1.516.244	1	1.516.244	15.162.440
1182	Analisis Perencanaan	7	6.633.000	0,299767	1.988.357	796.343	1.193.014	-	-	-	-	-	-	-	1.988.357	54,03919%	1.074.492	0	-	-
1183	Pengadministrasi Perencanaan dan Program	5	4.807.000	0,299767	1.440.982	576.393	864.589	-	-	-	-	-	-	-	1.440.982	54,03919%	778.695	0	-	-
1184	Bendahara	7	6.633.000	0,299767	1.988.357	796.343	1.193.014	-	-	-	-	-	-	-	1.988.357	54,03919%	1.074.492	1	1.074.492	10.744.922
1185	Pengadministrasi Keuangan	5	4.807.000	0,299767	1.440.982	576.393	864.589	-	-	-	-	-	-	-	1.440.982	54,03919%	778.695	2	1.557.390	15.573.900
1186	Kepala Sub Bagian Umum dan Kepegawaian	8	7.523.000	0,299767	2.255.150	902.060	1.353.090	-	-	-	-	-	-	-	2.255.150	54,03919%	1.218.665	1	1.218.665	12.186.649
1187	Pengadministrasi Kepegawaian	5	4.807.000	0,299767	1.440.982	576.393	864.589	-	-	-	-	-	-	-	1.440.982	54,03919%	778.695	0	-	-
1188	Pengemudi	3	2.354.000	0,299767	705.652	282.261	423.391	-	-	-	-	-	-	-	705.652	54,03919%	381.329	1	381.329	3.813.289
1189	Pranuri Kesehatan	1	1.540.000	0,299767	461.642	184.657	276.985	-	-	-	-	-	-	-	461.642	54,03919%	249.467	0	-	-



No	Nama Jabatan	Kelas Jabatan	Perhitungan TYP Berdasarkan Kemampuan Keperangkat													Perhitungan TYP Sesuai Kemampuan Keuangan Daerah					
			Tukin BPK (Rp)	Indeks TYP	Basic TYP (Rp)	Beban Kerja (Rp)	Prestasi Kerja (Rp)	Kondisi Kerja (Rp)	Tempat Bertugas (Rp)	Kelengkapan Profesi (Rp)	Objektif Lainnya (Rp)	TYP Max/Kelas Jab (Rp)	% KKD	TYP Max/Kelas Jab (Rp)	Bezet	TYP/Bln (Rp)	TYP Setahun (Rp)				
1190	Pengadministrasi Umum	5	4.807.000	0,299767	1.440.982	576.393	864.589	-	-	-	-	-	-	-	1.440.982	54,03919%	778.695	0	-	-	
1191	Petugas Keعمان	3	2.354.000	0,299767	705.652	282.261	423.391	-	-	-	-	-	-	-	705.652	54,03919%	381.329	0	-	-	
1192	Pengelola Sarana dan Prasarana Kantor	6	5.764.000	0,299767	1.727.859	691.144	1.036.716	-	-	-	-	-	-	-	1.727.859	54,03919%	903.721	1	903.721	9.337.212	
1193	Kepala Bidang Perlakuan Tanggapi	11	12.370.000	0,299767	3.708.123	1.483.249	2.224.874	-	-	-	-	-	-	-	3.708.123	54,03919%	2.003.840	1	2.003.840	20.038.396	
1194	Kepala Sekel Kelengkapan, Pambelajaran Nelayan Kecil dan Penguasaan Perikanan	9	9.360.000	0,299767	2.805.823	1.122.329	1.683.494	-	-	-	-	-	-	-	2.805.823	54,03919%	1.516.244	1	1.516.244	15.162.440	
1195	Penguasaan Pambelajaran Sumber Daya Kelautan dan Perikanan	7	6.653.000	0,299767	1.988.357	795.343	1.193.014	-	-	-	-	-	-	-	1.988.357	54,03919%	1.074.492	4	4.297.969	42.979.686	
1196	Kepala Sekel Penyelenggaraan Tempat Pelelangan Ikan, Pengolahan dan Pambelajaran Hasil Perikanan	8	7.523.000	0,299767	2.255.150	902.060	1.353.090	-	-	-	-	-	-	-	2.255.150	54,03919%	1.218.665	1	1.218.665	12.186.649	
1197	Pengelola Penguasaan Pengolahan, Penguasaan dan Pambelajaran Ikan	6	5.764.000	0,299767	1.727.859	691.144	1.036.716	-	-	-	-	-	-	-	1.727.859	54,03919%	903.721	2	1.807.442	18.074.424	
1198	Kepala Bidang Perlakuan Budidaya	11	12.370.000	0,299767	3.708.123	1.483.249	2.224.874	-	-	-	-	-	-	-	3.708.123	54,03919%	2.003.840	0	-	-	
1199	Kepala Sekel Kelengkapan dan Pambelajaran Pambelajaran Ikan	8	7.523.000	0,299767	2.255.150	902.060	1.353.090	-	-	-	-	-	-	-	2.255.150	54,03919%	1.218.665	1	1.218.665	12.186.649	
1200	Pengelola Penguasaan Pambelajaran Ikan	6	5.764.000	0,299767	1.727.859	691.144	1.036.716	-	-	-	-	-	-	-	1.727.859	54,03919%	903.721	1	903.721	9.337.212	
1201	Kepala Sekel Manajemen Budidaya dan Perikanan	9	9.360.000	0,299767	2.805.823	1.122.329	1.683.494	-	-	-	-	-	-	-	2.805.823	54,03919%	1.516.244	1	1.516.244	15.162.440	

No	Nama Jabatan	Kelas Jabatan	Perhitungan TPP Berdasarkan Kemendagri														Perhitungan TPP Sesuai Kemampuan Keuangan Daerah				
			Tukun BPK (Rp.)	Indeks TPP	Basic TPP (Rp.)	Beban Kerja (Rp.)	Prestasi Kerja (Rp.)	Kondisi Kerja (Rp.)	Tempat Berrugas (Rp.)	Kelengkapan Profesi (Rp.)	Objektif Lainnya (Rp.)	TPP Max/Kelas Jab (Rp.)	% KKD	TPP Max/Kelas Jab (Rp.)	Bezet	TPP/Bhd (Rp.)	TPP Setahun (Rp.)				
1202	Analis Budidaya Perikanan	7	6.633,000	0.299767	1,988,357	795,343	1,193,014	-	-	-	-	-	-	-	1,988,357	54.03919%	1,074,492	0	-	-	
1203	Kepala Dinas Keairan	14	22.295,000	0.299767	6,683,314	2,673,326	4,009,988	-	-	-	-	-	-	-	6,683,314	54.03919%	3,611,609	1	3,611,609	36,116,090	
1204	Sekretaris Dinas Keairan	12	16,000,000	0.299767	4,796,278	1,918,511	2,877,767	-	-	-	-	-	-	-	4,796,278	54.03919%	2,591,870	1	2,591,870	25,918,701	
1205	Kepala Sub Bagian Perencanaan dan Keuangan	9	9,360,000	0.299767	2,805,823	1,122,329	1,683,494	-	-	-	-	-	-	-	2,805,823	54.03919%	1,516,244	1	1,516,244	15,162,440	
1206	Analis Perencanaan	7	6.633,000	0.299767	1,988,357	795,343	1,193,014	-	-	-	-	-	-	-	1,988,357	54.03919%	1,074,492	0	-	-	
1207	Pengadministrasi Perencanaan dan Program	5	4,807,000	0.299767	1,440,982	576,393	864,589	-	-	-	-	-	-	-	1,440,982	54.03919%	778,695	0	-	-	
1208	Bendahara	7	6.633,000	0.299767	1,988,357	795,343	1,193,014	-	-	-	-	-	-	-	1,988,357	54.03919%	1,074,492	1	1,074,492	10,744,922	
1209	Pengadministrasi Keuangan	5	4,807,000	0.299767	1,440,982	576,393	864,589	-	-	-	-	-	-	-	1,440,982	54.03919%	778,695	1	778,695	7,786,950	
1210	Kepala Sub Bagian Kepegawaian	8	7,523,000	0.299767	2,255,150	902,060	1,353,090	-	-	-	-	-	-	-	2,255,150	54.03919%	1,218,665	1	1,218,665	12,186,649	
1211	Pengadministrasi Kepegawaian	5	4,807,000	0.299767	1,440,982	576,393	864,589	-	-	-	-	-	-	-	1,440,982	54.03919%	778,695	1	778,695	7,786,950	
1212	Pengemudi	3	2,354,000	0.299767	705,652	282,261	423,391	-	-	-	-	-	-	-	705,652	54.03919%	381,329	1	381,329	3,813,289	
1213	Pramu Kebersihan Umum	1	1,540,000	0.299767	461,642	184,657	276,985	-	-	-	-	-	-	-	461,642	54.03919%	249,487	0	-	-	
1214	Pengadministrasi Umum	5	4,807,000	0.299767	1,440,982	576,393	864,589	-	-	-	-	-	-	-	1,440,982	54.03919%	778,695	1	778,695	7,786,950	
1215	Perugas Keamanan	3	2,354,000	0.299767	705,652	282,261	423,391	-	-	-	-	-	-	-	705,652	54.03919%	381,329	0	-	-	
1216	Kepala Bidang Keairan	11	12,370,000	0.299767	3,708,123	1,483,249	2,224,874	-	-	-	-	-	-	-	3,708,123	54.03919%	2,003,840	1	2,003,840	20,038,396	
1217	Kepala Seksi Pembinaan Airsp	9	9,360,000	0.299767	2,805,823	1,122,329	1,683,494	-	-	-	-	-	-	-	2,805,823	54.03919%	1,516,244	1	1,516,244	15,162,440	
1218	Perangkat Daerah Keairan	6	5,764,000	0.299767	1,727,859	691,144	1,036,716	-	-	-	-	-	-	-	1,727,859	54.03919%	933,721	0	-	-	
1219	Penguluh Keairan	7	6,633,000	0.299767	1,988,357	795,343	1,193,014	-	-	-	-	-	-	-	1,988,357	54.03919%	1,074,492	1	1,074,492	10,744,922	
1220	Kepala Seksi Ahuisik dan Pengolahan Airsp	8	7,523,000	0.299767	2,255,150	902,060	1,353,090	-	-	-	-	-	-	-	2,255,150	54.03919%	1,218,665	1	1,218,665	12,186,649	
1221	Pramu Reputasi Airsp	6	5,764,000	0.299767	1,727,859	691,144	1,036,716	-	-	-	-	-	-	-	1,727,859	54.03919%	933,721	0	-	-	
1222	Pramu Restorasi Airsp	6	5,764,000	0.299767	1,727,859	691,144	1,036,716	-	-	-	-	-	-	-	1,727,859	54.03919%	933,721	1	933,721	9,337,212	
1223	Kepala Bidang Perumahaan	11	12,370,000	0.299767	3,708,123	1,483,249	2,224,874	-	-	-	-	-	-	-	3,708,123	54.03919%	2,003,840	1	2,003,840	20,038,396	



No	Nama Jabatan	Kelas Jabatan	Perhitungan TPP Berdasarkan Kemampuan										Perhitungan TPP Sesuai Kemampuan Keuangan Daerah						
			Tukun BPK (Rp.)	Indeks TPP	Dasar TPP (Rp.)	Beban Kerja (Rp.)	Prestasi Kerja (Rp.)	Kondisi Kerja (Rp.)	Tempat Bertugas (Rp.)	Kelangkaan Profesi (Rp.)	Objektif Lainnya (Rp.)	TPP Mas./Kelas Jab (Rp.)	% KKD	TPP Mas./Kelas Jab (Rp.)	Beset	TPP/Bln (Rp.)	TPP Sebulan (Rp.)		
1224	Kepala Sekai Pelayanan dan Penerimaan	8	7.523,000	0,299767	2.255,150	902,060	1.353,090	-	-	-	-	-	-	2.255,150	54,03919%	1.218,665	1	1.218,665	12,186,649
1225	Kepala Bidang Pustaka	6	5.764,000	0,299767	1.727,859	691,144	1.036,716	-	-	-	-	-	-	1.727,859	54,03919%	933,721	0	-	-
1226	Kepala Bidang Keputrahan	6	5.764,000	0,299767	1.727,859	691,144	1.036,716	-	-	-	-	-	-	1.727,859	54,03919%	933,721	1	933,721	9,337,212
1227	Kepala Sekai Deposit dan Cukai Perpuasakaan	8	7.523,000	0,299767	2.255,150	902,060	1.353,090	-	-	-	-	-	-	2.255,150	54,03919%	1.218,665	1	1.218,665	12,186,649
1228	Pengadmindistriasi Perpuasakaan	5	4.807,000	0,299767	1.440,982	576,393	864,589	-	-	-	-	-	-	1.440,982	54,03919%	778,695	1	778,695	7,786,950
1229	Periyulu Perpuasakaan	7	6.633,000	0,299767	1.988,357	795,343	1.193,014	-	-	-	-	-	-	1.988,357	54,03919%	1.074,492	0	-	-
1230	Kepala Badan Perencanaan, Penelitian dan Pengembangan	14	22.295,000	0,299767	6.683,314	2.673,326	4.009,988	-	-	-	-	-	-	6.683,314	54,03919%	3.611,609	1	3.611,609	36,116,090
1231	Sekretaris Badan Perencanaan, Penelitian dan Pengembangan	12	16.000,000	0,299767	4.796,278	1.918,511	2.877,767	-	-	-	-	-	-	4.796,278	54,03919%	2.391,870	1	2.391,870	23,918,701
1232	Kepala Sub Bagian Perencanaan dan Keuangan	9	9.360,000	0,299767	2.803,823	1.122,329	1.683,494	-	-	-	-	-	-	2.803,823	54,03919%	1.516,244	1	1.516,244	15,162,440
1233	Analisis Perencanaan	7	6.633,000	0,299767	1.988,357	795,343	1.193,014	-	-	-	-	-	-	1.988,357	54,03919%	1.074,492	1	1.074,492	10,744,922
1234	Pengadmindistriasi Perencanaan dan Program	5	4.807,000	0,299767	1.440,982	576,393	864,589	-	-	-	-	-	-	1.440,982	54,03919%	778,695	1	778,695	7,786,950
1235	Bendahara Pengadmindistriasi Keuangan	7	6.633,000	0,299767	1.988,357	795,343	1.193,014	-	-	-	-	-	-	1.988,357	54,03919%	1.074,492	1	1.074,492	10,744,922
1236	Pengadmindistriasi Keuangan	5	4.807,000	0,299767	1.440,982	576,393	864,589	-	-	-	-	-	-	1.440,982	54,03919%	778,695	1	778,695	7,786,950
1237	Kepala Sub Bagian Urutan dan Kepegawaian	8	7.523,000	0,299767	2.255,150	902,060	1.353,090	-	-	-	-	-	-	2.255,150	54,03919%	1.218,665	1	1.218,665	12,186,649
1238	Pengadmindistriasi Kepegawaian	5	4.807,000	0,299767	1.440,982	576,393	864,589	-	-	-	-	-	-	1.440,982	54,03919%	778,695	0	-	-
1239	Pengelola, Sarana dan Prasarana Kantor	6	5.764,000	0,299767	1.727,859	691,144	1.036,716	-	-	-	-	-	-	1.727,859	54,03919%	933,721	1	933,721	9,337,212
1240	Pengemudi	3	2.354,000	0,299767	705,662	282,261	423,391	-	-	-	-	-	-	705,662	54,03919%	381,329	1	381,329	3,813,289
1241	Pramu Kebenaran	1	1.540,000	0,299767	461,642	184,657	276,985	-	-	-	-	-	-	461,642	54,03919%	249,467	1	249,467	2,494,675
1242	Pengadmindistriasi Umum	5	4.807,000	0,299767	1.440,982	576,393	864,589	-	-	-	-	-	-	1.440,982	54,03919%	778,695	0	-	-

No	Nama Jabatan	Skala Jabatan	Perhitungan TPP Berdasarkan Keperndagri										Perhitungan TPP Sesuai Kemampuan Keuangan Daerah						
			Tukun BPK (Rp.)	Indeks TPP	Basic TPP (Rp.)	Beban Kerja (Rp.)	Presisi Kerja (Rp.)	Kondisi Kerja (Rp.)	Tempat Bertugas (Rp.)	Kelengkapan Profesi (Rp.)	Objektif Lainnya (Rp.)	TPP Max/Kelas Jab (Rp.)	% KKD	TPP Max/Kelas Jab (Rp.)	Besud	TPP/Bln (Rp.)	TPP Sebulan (Rp.)		
1243	Kepala Bidang Perencanaan dan Pengembangan Wilayah	3	2.354.000	0.299767	705.652	282.261	423.391	-	-	-	-	-	-	705.652	54.03919%	381.329	0	-	-
1244	Kepala Bidang Perencanaan dan Pengembangan Wilayah	11	12.370.000	0.299767	3.708.123	1.483.249	2.224.874	-	-	-	-	-	-	3.708.123	54.03919%	2.003.840	1	2.003.840	20.038.396
1245	Kepala Sub Bidang Perencanaan dan Pertanahan	9	9.360.000	0.299767	2.805.823	1.122.329	1.683.494	-	-	-	-	-	-	2.805.823	54.03919%	1.516.244	1	1.516.244	15.162.440
1246	Pengelela Program dan Kegiatan	6	5.764.000	0.299767	1.727.859	691.144	1.036.716	-	-	-	-	-	-	1.727.859	54.03919%	933.721	0	-	-
1247	Analisis Perencanaan Strategis	7	6.633.000	0.299767	1.988.357	795.343	1.193.014	-	-	-	-	-	-	1.988.357	54.03919%	1.074.492	0	-	-
1248	Kepala Sub Bidang Perencanaan Wilayah	8	7.823.000	0.299767	2.255.150	902.060	1.353.090	-	-	-	-	-	-	2.255.150	54.03919%	1.218.665	1	1.218.665	12.186.649
1249	Analisis Pelaksanaan Proyek Pemerintah	7	6.633.000	0.299767	1.988.357	795.343	1.193.014	-	-	-	-	-	-	1.988.357	54.03919%	1.074.492	1	1.074.492	10.744.922
1250	Pengelela Survei dan Perencanaan	6	5.764.000	0.299767	1.727.859	691.144	1.036.716	-	-	-	-	-	-	1.727.859	54.03919%	933.721	0	-	-
1251	Kepala Bidang Sosial Budaya	11	12.370.000	0.299767	3.708.123	1.483.249	2.224.874	-	-	-	-	-	-	3.708.123	54.03919%	2.003.840	1	2.003.840	20.038.396
1252	Kepala Sub Bidang Pemerintahan	9	9.360.000	0.299767	2.805.823	1.122.329	1.683.494	-	-	-	-	-	-	2.805.823	54.03919%	1.516.244	1	1.516.244	15.162.440
1253	Analisis Perencanaan dan Kesatuan	7	6.633.000	0.299767	1.988.357	795.343	1.193.014	-	-	-	-	-	-	1.988.357	54.03919%	1.074.492	1	1.074.492	10.744.922
1254	Analisis Kelembagaan	7	6.633.000	0.299767	1.988.357	795.343	1.193.014	-	-	-	-	-	-	1.988.357	54.03919%	1.074.492	0	-	-
1255	Kepala Sub Bidang Kelembagaan Rakyat	8	7.823.000	0.299767	2.255.150	902.060	1.353.090	-	-	-	-	-	-	2.255.150	54.03919%	1.218.665	1	1.218.665	12.186.649
1256	Analisis Perencanaan Strategis	7	6.633.000	0.299767	1.988.357	795.343	1.193.014	-	-	-	-	-	-	1.988.357	54.03919%	1.074.492	0	-	-
1257	Analisis Perencanaan Strategis	7	6.633.000	0.299767	1.988.357	795.343	1.193.014	-	-	-	-	-	-	1.988.357	54.03919%	1.074.492	1	1.074.492	10.744.922
1258	Kepala Bidang Pengembagaan	11	12.370.000	0.299767	3.708.123	1.483.249	2.224.874	-	-	-	-	-	-	3.708.123	54.03919%	2.003.840	1	2.003.840	20.038.396
1259	Kepala Sub Bidang Pengembagaan	9	9.360.000	0.299767	2.805.823	1.122.329	1.683.494	-	-	-	-	-	-	2.805.823	54.03919%	1.516.244	1	1.516.244	15.162.440
1260	Pengelela Bahan Perencanaan	6	5.764.000	0.299767	1.727.859	691.144	1.036.716	-	-	-	-	-	-	1.727.859	54.03919%	933.721	0	-	-
1261	Analisis Program Pembangunan	7	6.633.000	0.299767	1.988.357	795.343	1.193.014	-	-	-	-	-	-	1.988.357	54.03919%	1.074.492	1	1.074.492	10.744.922



No	Nama Jabatan	Kelas Jabatan	Perhitungan TPP Berdasarkan Kemendagri														Perhitungan TPP Sesuai Kemampuan Keuangan Daerah				
			Tukun BPK (Rp.)	Indeks TPP	Basic TPP (Rp.)	Beban Kerja (Rp.)	Prestasi Kerja (Rp.)	Kondisi Kerja (Rp.)	Tempat Bertugas (Rp.)	Kelengkapan Profesi (Rp.)	Objektif Lainnya (Rp.)	TPP Max/Kelua Jab (Rp.)	% XKD	TPP Max/Kelua Jab (Rp.)	Baset	TPP/Ban (Rp.)	TPP Sebulan (Rp.)				
1262	Kepala Sub Bidang Penelitian, Analisa dan Pelaporan	9	9.366,000	0.299767	2.805.823	1.122.329	1.693.494	-	-	-	-	-	-	-	2.805,823	54.03919%	1.516.244	1	1.516.244	15.162.440	
1263	Analisa Rencana Program dan Kegiatan	7	6.633,000	0.299767	1.988.357	795.343	1.193.014	-	-	-	-	-	-	-	1.988,357	54.03919%	1.074.492	2	2.148.984	21.489.843	
1264	Pengelola Program dan Kegiatan	6	5.764,000	0.299767	1.727.859	691.144	1.036.716	-	-	-	-	-	-	-	1.727,859	54.03919%	933.721	0	-	-	
1265	Kepala Badan Keuangan	14	22.295,000	0.299767	6.683.314	2.673.326	4.009.988	-	-	-	-	-	-	-	6.683,314	54.03919%	3.611.609	1	3.611.609	36.116.090	
1266	Sekretaris Badan Keuangan	12	16.000,000	0.299767	4.796.278	1.918.511	2.877.767	-	-	-	-	-	-	-	4.796,278	54.03919%	2.591.870	1	2.591.870	25.918.701	
1267	Kepala Sub Bagian Pemerintahan	8	7.823,000	0.299767	2.255.150	902.060	1.353.090	-	-	-	-	-	-	-	2.255,150	54.03919%	1.218.665	1	1.218.665	12.186.665	
1268	Analisa Perencanaan	7	6.633,000	0.299767	1.988.357	795.343	1.193.014	-	-	-	-	-	-	-	1.988,357	54.03919%	1.074.492	0	-	-	
1269	Pengadministrasi Perencanaan dan Program	5	4.807,000	0.299767	1.440.982	576.393	864.589	-	-	-	-	-	-	-	1.440,982	54.03919%	778.695	0	-	-	
1270	Kepala Sub Bagian Keuangan	9	9.366,000	0.299767	2.805.823	1.122.329	1.683.494	-	-	-	-	-	-	-	2.805,823	54.03919%	1.516.244	1	1.516.244	15.162.440	
1271	Bendahara	7	6.633,000	0.299767	1.988.357	795.343	1.193.014	-	-	-	-	-	-	-	1.988,357	54.03919%	1.074.492	3	3.223.476	32.234.765	
1272	Pengadministrasi Keuangan	5	4.807,000	0.299767	1.440.982	576.393	864.589	-	-	-	-	-	-	-	1.440,982	54.03919%	778.695	5	3.893.475	38.934.749	
1273	Kepala Sub Bagian Umum dan Kepegawaian	8	7.823,000	0.299767	2.255.150	902.060	1.353.090	-	-	-	-	-	-	-	2.255,150	54.03919%	1.218.665	1	1.218.665	12.186.665	
1274	Pengadministrasi Kepegawaian	5	4.807,000	0.299767	1.440.982	576.393	864.589	-	-	-	-	-	-	-	1.440,982	54.03919%	778.695	1	778.695	7.786.950	
1275	Pengelola Barang dan Peralaksanaan Kantor	6	5.764,000	0.299767	1.727.859	691.144	1.036.716	-	-	-	-	-	-	-	1.727,859	54.03919%	933.721	1	933.721	9.337.212	
1276	Pengemudi	3	2.354,000	0.299767	705.652	282.261	423.391	-	-	-	-	-	-	-	705,652	54.03919%	381.329	2	762.658	7.626.578	
1277	Pramu Kebertahan	1	1.540,000	0.299767	461.642	184.697	276.945	-	-	-	-	-	-	-	461,642	54.03919%	249.467	0	-	-	
1278	Pengadministrasi Umum	5	4.807,000	0.299767	1.440.982	576.393	864.589	-	-	-	-	-	-	-	1.440,982	54.03919%	778.695	1	778.695	7.786.950	
1279	Petugas Keamanan	3	2.354,000	0.299767	705.652	282.261	423.391	-	-	-	-	-	-	-	705,652	54.03919%	381.329	0	-	-	
1280	Kepala Bidang Pendapatan	11	12.970,000	0.299767	3.706.123	1.483.249	2.224.874	-	-	-	-	-	-	-	3.706,123	54.03919%	2.003.840	1	2.003.840	20.038.396	
1281	Kepala Sub Bidang Pengadaan, Pengadaan dan Pemeliharaan Lain-lain	8	7.823,000	0.299767	2.255.150	902.060	1.353.090	-	-	-	-	-	-	-	2.255,150	54.03919%	1.218.665	1	1.218.665	12.186.649	

No	Nama Jabatan	Kelas Jabatan	Perhitungan TPP Berdasarkan Kemampuan													Perhitungan TPP Sesuai Kemampuan Keuangan Daerah					
			Tukun EPK (Rp.)	Indeks TPP	Basic TPP (Rp.)	Beban Kerja (Rp.)	Prestasi Kerja (Rp.)	Kondisi Kerja (Rp.)	Tempat Bertugas (Rp.)	Kelangkaan Profesi (Rp.)	Objektif Lainnya (Rp.)	TPP Max/Kelas Jab (Rp.)	% KKD	TPP Max/Kelas Jab (Rp.)	Bees	TPP/Slu (Rp.)	TPP Beban (Rp.)				
1282	Pengelola Pendapatan, Rendah Pajak, dan Retribusi	6	5.764.000	0,299767	1.727.859	691.144	1.036.716	-	-	-	-	-	-	1.727.859	54,03919%	933.721	6	5.602.327	56.023,273		
1283	Kepala Sub Bidang Perencanaan, Pemasangan, Keberatan dan Banding	9	9.360.000	0,299767	2.805.823	1.122.329	1.683.494	-	-	-	-	-	-	2.805.823	54,03919%	1.516.244	1	1.516.244	15.162,440		
1284	Analisis Pajak dan Rekrutasi Daerah	7	6.633.000	0,299767	1.988.357	795.343	1.193.014	-	-	-	-	-	-	1.988.357	54,03919%	1.074.492	3	3.223.476	32.234,765		
1285	Kepala Bidang Evaluasi dan Pelaporan	11	12.370.000	0,299767	3.708.123	1.483.249	2.224.874	-	-	-	-	-	-	3.708.123	54,03919%	2.003.840	1	2.003.840	20.038,396		
1286	Kepala Sub Bidang Evaluasi	8	7.523.000	0,299767	2.255.150	902.060	1.353.090	-	-	-	-	-	-	2.255.150	54,03919%	1.218.665	1	1.218.665	12.186,649		
1287	Pengelola Data Pengembalian	6	5.764.000	0,299767	1.727.859	691.144	1.036.716	-	-	-	-	-	-	1.727.859	54,03919%	933.721	5	4.668.606	46.686,060		
1288	Kepala Sub Bidang Pelaporan	8	7.523.000	0,299767	2.255.150	902.060	1.353.090	-	-	-	-	-	-	2.255.150	54,03919%	1.218.665	1	1.218.665	12.186,649		
1289	Pengelola Pendapatan	6	5.764.000	0,299767	1.727.859	691.144	1.036.716	-	-	-	-	-	-	1.727.859	54,03919%	933.721	3	2.801.164	28.011,636		
1290	Kepala Bidang Perencanaan	11	12.370.000	0,299767	3.708.123	1.483.249	2.224.874	-	-	-	-	-	-	3.708.123	54,03919%	2.003.840	1	2.003.840	20.038,396		
1291	Kepala Sub Bidang Kas Umum Daerah dan Investasi Jangka Pendek	8	7.523.000	0,299767	2.255.150	902.060	1.353.090	-	-	-	-	-	-	2.255.150	54,03919%	1.218.665	1	1.218.665	12.186,649		
1292	Pengelola Transfer	6	5.764.000	0,299767	1.727.859	691.144	1.036.716	-	-	-	-	-	-	1.727.859	54,03919%	933.721	4	3.734.885	37.348,848		
1293	Kepala Sub Bidang Perencanaan dan Verifikasi	8	7.523.000	0,299767	2.255.150	902.060	1.353.090	-	-	-	-	-	-	2.255.150	54,03919%	1.218.665	1	1.218.665	12.186,649		
1294	Pengelola Perencanaan dan Pelaporan	6	5.764.000	0,299767	1.727.859	691.144	1.036.716	-	-	-	-	-	-	1.727.859	54,03919%	933.721	7	6.536.048	65.360,485		
1295	Kepala Bidang Akuntansi	11	12.370.000	0,299767	3.708.123	1.483.249	2.224.874	-	-	-	-	-	-	3.708.123	54,03919%	2.003.840	1	2.003.840	20.038,396		
1296	Kepala Sub Bidang Akuntansi	8	7.523.000	0,299767	2.255.150	902.060	1.353.090	-	-	-	-	-	-	2.255.150	54,03919%	1.218.665	1	1.218.665	12.186,649		
1297	Pengelola Akuntansi	6	5.764.000	0,299767	1.727.859	691.144	1.036.716	-	-	-	-	-	-	1.727.859	54,03919%	933.721	2	1.807.442	18.074,424		



No	Nama Jabatan	Kelas Jabatan	Perhitungan TTP Berdasarkan Kementerian										Perhitungan TTP Sesuai Kemampuan Keuangan Daerah						
			Tukin BPK (Rp.)	Indeks TTP	Basic TTP (Rp.)	Beban Kerja (Rp.)	Pemakai Kerja (Rp.)	Kondisi Kerja (Rp.)	Tempat Bertugas (Rp.)	Kelangkaan Pustaka (Rp.)	Obyektif Lainnya (Rp.)	TPP Max/Kelas Jab (Rp.)	% KKD	TPP Max/Relas Jab (Rp.)	Beset	TPP/Bln (Rp.)	TPP Setahun (Rp.)		
1298	Kepala Sub Bidang Akuntansi Belanja Daerah	8	7.523.000	0,299767	2.255.150	902.060	1.353.090	-	-	-	-	-	-	2.255.150	54,03919%	1.218.665	1	1.218.665	12.186.649
1299	Pengolah Data Sistem Akuntansi	6	5.764.000	0,299767	1.727.859	691.144	1.036.716	-	-	-	-	-	-	1.727.859	54,03919%	933.721	3	2.801.164	28.011.636
1300	Kepala Bidang Anggaran	11	12.370.000	0,299767	3.708.123	1.483.249	2.224.874	-	-	-	-	-	-	3.708.123	54,03919%	2.003.940	1	2.003.940	20.038.396
1301	Kepala Sub Bidang Analisis dan Penyusunan Anggaran	6	7.523.000	0,299767	2.255.150	902.060	1.353.090	-	-	-	-	-	-	2.255.150	54,03919%	1.218.665	1	1.218.665	12.186.649
1302	Kepala Sub Bidang Pengendalian dan Evaluasi	8	7.523.000	0,299767	2.255.150	902.060	1.353.090	-	-	-	-	-	-	2.255.150	54,03919%	1.218.665	1	1.218.665	12.186.649
1303	Kepala Bidang Barang Milik Daerah	11	12.370.000	0,299767	3.708.123	1.483.249	2.224.874	-	-	-	-	-	-	3.708.123	54,03919%	2.003.940	1	2.003.940	20.038.396
1304	Kepala Sub Bidang Kelembagaan dan Pemeliharaan	8	7.523.000	0,299767	2.255.150	902.060	1.353.090	-	-	-	-	-	-	2.255.150	54,03919%	1.218.665	1	1.218.665	12.186.649
1305	Pengelola Pemeliharaan Barang Milik Daerah	6	5.764.000	0,299767	1.727.859	691.144	1.036.716	-	-	-	-	-	-	1.727.859	54,03919%	933.721	3	2.801.164	28.011.636
1306	Kepala Sub Bidang Inventarisasi dan Penghapusan	8	7.523.000	0,299767	2.255.150	902.060	1.353.090	-	-	-	-	-	-	2.255.150	54,03919%	1.218.665	1	1.218.665	12.186.649
1307	Pengadministrasi Barang Milik Negara	5	4.807.000	0,299767	1.440.982	576.393	864.589	-	-	-	-	-	-	1.440.982	54,03919%	778.695	4	3.114.780	31.147.799
1308	Kepala Badan Kepegawaian, Pendidikan dan Pelatihan	14	22.295.000	0,299767	6.683.314	2.673.326	4.009.988	-	-	-	-	-	-	6.683.314	54,03919%	3.611.609	1	3.611.609	36.116.090
1309	JF Analis Kepegawaian Ahli Muda	11	12.370.000	0,299767	3.708.123	1.483.249	2.224.874	-	-	-	-	-	-	3.708.123	54,03919%	2.003.940	0	-	-
1310	JF Analis Kepegawaian Ahli Muda	9	9.360.000	0,299767	2.805.823	1.122.309	1.683.494	-	-	-	-	-	-	2.805.823	54,03919%	1.516.344	2	3.032.488	30.324.880
1311	JF Analis Kepegawaian Ahli Pertama	8	7.523.000	0,299767	2.255.150	902.060	1.353.090	-	-	-	-	-	-	2.255.150	54,03919%	1.218.665	1	1.218.665	12.186.649
1312	JF Analis Kepegawaian Penyelia	8	7.523.000	0,299767	2.255.150	902.060	1.353.090	-	-	-	-	-	-	2.255.150	54,03919%	1.218.665	1	1.218.665	12.186.649





No	Nama Jabatan	Kelas Jabatan	Perhitungan TPP Berdasarkan Kepmendagri										Perhitungan TPP Sesuai Kemampuan Keuangan Daerah							
			Tukin BPK (Rp.)	Indeks TPP	Basic TPP (Rp.)	Belanja Kerja (Rp.)	Praktis Kerja (Rp.)	Kondisi Kerja (Rp.)	Tempat Bertugas (Rp.)	Kelangkaan Profesi (Rp.)	Objektif Lainnya (Rp.)	TPP Max/Kelas Jab (Rp.)	% KKD	TPP Max/Kelas Jab (Rp.)	Bees	TPP/Bila (Rp.)	TPP Seluruh (Rp.)			
1330	Kepala Sub Bidang Perencanaan Pengadaan, Pemasangan dan Dokumentasi Aparatur Sipil Negara	9	9.360,000	0.299767	2.805.823	1.122.329	1.683.494	-	-	-	-	-	-	-	2.805.823	54.03919%	1.516.244	1	1.516.244	15.162.440
1331	Analisis Perencanaan Sumber Daya Manusia Aparatur	7	6.633,000	0.299767	1.988.357	795.343	1.193.014	-	-	-	-	-	-	-	1.988.357	54.03919%	1.074.492	1	1.074.492	10.744.922
1332	Pengelola Fungsional dan Pengadaan Pegawai	6	5.764,000	0.299767	1.727.859	691.144	1.036.716	-	-	-	-	-	-	-	1.727.859	54.03919%	953.721	1	953.721	9.537.212
1333	Kepala Bidang Pendidikan Pelatihan, Pembinaan Disiplin dan Kesejahteraan Aparatur Sipil Negara	11	12.370,000	0.299767	3.708.123	1.483.249	2.224.874	-	-	-	-	-	-	-	3.708.123	54.03919%	2.003.840	1	2.003.840	20.038.396
1334	Kepala Sub Bidang Pendidikan dan Pelatihan	9	9.360,000	0.299767	2.805.823	1.122.329	1.683.494	-	-	-	-	-	-	-	2.805.823	54.03919%	1.516.244	1	1.516.244	15.162.440
1335	Analisis Dasar	7	6.633,000	0.299767	1.988.357	795.343	1.193.014	-	-	-	-	-	-	-	1.988.357	54.03919%	1.074.492	0	-	-
1336	Analisis Pengembangan SDM Aparatur	7	6.633,000	0.299767	1.988.357	795.343	1.193.014	-	-	-	-	-	-	-	1.988.357	54.03919%	1.074.492	2	2.148.984	21.489.843
1337	Kepala Sub Bidang Pembinaan Disiplin dan Kesejahteraan Aparatur Sipil Negara	9	9.360,000	0.299767	2.805.823	1.122.329	1.683.494	-	-	-	-	-	-	-	2.805.823	54.03919%	1.516.244	1	1.516.244	15.162.440
1338	Analisis Kesejahteraan Sumber Daya Manusia Aparatur	7	6.633,000	0.299767	1.988.357	795.343	1.193.014	-	-	-	-	-	-	-	1.988.357	54.03919%	1.074.492	1	1.074.492	10.744.922
1339	Analisis Pergerakan Integritas dan Disiplin Sumber Daya Manusia Aparatur	7	6.633,000	0.299767	1.988.357	795.343	1.193.014	-	-	-	-	-	-	-	1.988.357	54.03919%	1.074.492	1	1.074.492	10.744.922

No	Nama Jabatan	Kelas Jabatan	Perhitungan TPP Berdasarkan Kemampuan Keperawatan													Perhitungan TPP Sesuai Kemampuan Keperawatan Daerah				
			Tukin BPK (Rp.)	Indeks TPP	Basic TPP (Rp.)	Beban Kerja (Rp.)	Presensi Kerja (Rp.)	Kondisi Kerja (Rp.)	Tempat Bertugas (Rp.)	Kelangkaan Profesi (Rp.)	Objektif Lelengsa (Rp.)	TPP Max/Kelas Job (Rp.)	% KKD	TPP Max/Kelas Job (Rp.)	Beasri	TPP/Edn (Rp.)	TPP Seebun (Rp.)			
	Kepala Badan Kesatuan Bangsa Politik dan Pertahanan Masyarakat	14	22.296.000	0.299767	6.683.314	2.673.326	4.009.988	-	-	-	-	-	-	-	6.683.314	54.03919%	3.611.609	1	3.611.609	36.116.090
1341	Sekretaris Badan Kesatuan Bangsa Politik dan Pertahanan Masyarakat	12	16.000.000	0.299767	4.796.278	1.918.511	2.877.767	-	-	-	-	-	-	-	4.796.278	54.03919%	2.591.870	1	2.591.870	25.918.701
1342	Kepala Sub Bagian Perencanaan, Evaluasi dan Pelaporan	8	7.323.000	0.299767	2.255.150	902.060	1.353.090	-	-	-	-	-	-	-	2.255.150	54.03919%	1.218.665	1	1.218.665	12.186.649
1343	Analisa Perencanaan	7	6.633.000	0.299767	1.988.357	795.343	1.193.014	-	-	-	-	-	-	-	1.988.357	54.03919%	1.074.492	0	-	-
1344	Pengadministrasi Perencanaan dan Program	5	4.807.000	0.299767	1.440.982	576.393	864.589	-	-	-	-	-	-	-	1.440.982	54.03919%	778.695	0	-	-
1345	Kepala Sub Bagian Keuangan	9	9.360.000	0.299767	2.805.823	1.122.309	1.683.494	-	-	-	-	-	-	-	2.805.823	54.03919%	1.516.244	1	1.516.244	15.162.440
1346	Bendahara Keuangan	7	6.633.000	0.299767	1.988.357	795.343	1.193.014	-	-	-	-	-	-	-	1.988.357	54.03919%	1.074.492	1	1.074.492	10.744.922
1347	Pengadministrasi Keuangan	5	4.807.000	0.299767	1.440.982	576.393	864.589	-	-	-	-	-	-	-	1.440.982	54.03919%	778.695	0	-	-
1348	Kepala Sub Bagian Umum dan Kepegawaian	8	7.323.000	0.299767	2.255.150	902.060	1.353.090	-	-	-	-	-	-	-	2.255.150	54.03919%	1.218.665	1	1.218.665	12.186.649
1349	Pengadministrasi Kepegawaian	5	4.807.000	0.299767	1.440.982	576.393	864.589	-	-	-	-	-	-	-	1.440.982	54.03919%	778.695	0	-	-
1350	Pengelola Sarana dan Prasarana Kantor	6	5.704.000	0.299767	1.727.859	691.144	1.036.716	-	-	-	-	-	-	-	1.727.859	54.03919%	933.721	1	933.721	9.337.212
1351	Pengemudi	3	2.354.000	0.299767	705.652	282.261	423.391	-	-	-	-	-	-	-	705.652	54.03919%	381.329	1	381.329	3.813.289
1352	Piranti Kebersihan	1	1.540.000	0.299767	451.642	184.657	276.985	-	-	-	-	-	-	-	451.642	54.03919%	249.167	0	-	-
1353	Perugas Keamanan	3	2.354.000	0.299767	705.652	282.261	423.391	-	-	-	-	-	-	-	705.652	54.03919%	381.329	0	-	-
1354	Pengadministrasi Umum	5	4.807.000	0.299767	1.440.982	576.393	864.589	-	-	-	-	-	-	-	1.440.982	54.03919%	778.695	1	778.695	7.786.950
1355	Kepala Bidang Kesatuan Bangsa dan Politik Dalam Negeri	11	12.370.000	0.299767	3.708.123	1.483.249	2.224.874	-	-	-	-	-	-	-	3.708.123	54.03919%	2.003.840	1	2.003.840	20.038.396









No	Nama Jabatan	Kelas Jabatan	Perhitungan TPP Berdasarkan Kemendagri														Perhitungan TPP Sesuai Kemampuan Keuangan Daerah					
			Tukun BPK (Rp.)	Indeks TPP	Base TPP (Rp.)	Beban Kerja (Rp.)	Prestasi Kerja (Rp.)	Kondisi Kerja (Rp.)	Tempat Bekerja (Rp.)	Kelengkapan Profesi (Rp.)	Objektivitas Lajimnya (Rp.)	TPP Meks/Kelas Jab (Rp.)	% FKXD	TPP Meks/Kelas Jab (Rp.)	Beas	TPP/Bisa (Rp.)	TPP Sebulan (Rp.)					
1394	Kepala Seksi Rehabilitasi	8	7.523.000	0,299767	2.255.150	902.060	1.353.090	-	-	-	-	2.255.150	54,03919%	1.218.665	1	1.218.665	12.186.649					
1395	Caianal Bajawa	12	16.000.000	0,299767	4.796.278	1.918.511	2.877.767	479.628	-	-	-	5.275.006	54,03919%	2.851.057	1	2.851.057	28.510.571					
1396	Selektaris Kecamatan Baisya	11	12.370.000	0,299767	3.708.123	1.483.249	2.224.874	370.812	-	-	-	4.078.935	54,03919%	2.204.224	1	2.204.224	22.042.235					
1397	Kepala Sub Bagian Perencanaan dan Keuangan	9	9.360.000	0,299767	2.805.823	1.122.329	1.683.494	280.582	-	-	-	3.086.405	54,03919%	1.667.868	1	1.667.868	16.678.684					
1398	Rendabara	7	6.633.000	0,299767	1.988.357	795.343	1.193.014	198.836	-	-	-	2.187.193	54,03919%	1.181.941	1	1.181.941	11.819.414					
1399	Pengelola Gaji	6	5.764.000	0,299767	1.727.859	691.144	1.036.716	172.786	-	-	-	1.900.645	54,03919%	1.027.093	1	1.027.093	10.270.933					
1400	Pengadministrasi Keuangan	5	4.807.000	0,299767	1.440.982	576.393	864.589	144.098	-	-	-	1.585.080	54,03919%	856.564	0	-	-					
1401	Verifikator Keuangan	6	5.764.000	0,299767	1.727.859	691.144	1.036.716	172.786	-	-	-	1.900.645	54,03919%	1.027.093	0	-	-					
1402	Analisis Perencanaan	7	6.633.000	0,299767	1.988.357	795.343	1.193.014	198.836	-	-	-	2.187.193	54,03919%	1.181.941	0	-	-					
1403	Perencanaan dan Program	5	4.807.000	0,299767	1.440.982	576.393	864.589	144.098	-	-	-	1.585.080	54,03919%	856.564	0	-	-					
1404	Kepala Sub Bagian Umum dan Kepegawaian	8	7.223.000	0,299767	2.255.150	902.060	1.353.090	225.513	-	-	-	2.480.665	54,03919%	1.340.531	1	1.340.531	13.405.314					
1405	Pengadministrasi Kepegawaian	5	4.807.000	0,299767	1.440.982	576.393	864.589	144.098	-	-	-	1.585.080	54,03919%	856.564	0	-	-					
1406	Pengelola Sama dan Prasarana Kantor	6	5.764.000	0,299767	1.727.859	691.144	1.036.716	172.786	-	-	-	1.900.645	54,03919%	1.027.093	1	1.027.093	10.270.933					
1407	Pengemudi	3	2.354.000	0,299767	705.652	282.261	423.391	70.565	-	-	-	776.218	54,03919%	419.462	1	419.462	4.194.618					
1408	Pramu Kebetulan	1	1.540.000	0,299767	461.642	184.657	276.985	46.164	-	-	-	507.806	54,03919%	274.414	1	274.414	2.744.142					
1409	Pramu Taman	1	1.540.000	0,299767	461.642	184.657	276.985	46.164	-	-	-	507.806	54,03919%	274.414	0	-	-					
1410	Pengadministrasi Umum	5	4.807.000	0,299767	1.440.982	576.393	864.589	144.098	-	-	-	1.585.080	54,03919%	856.564	0	-	-					
1411	Kepala Seksi Pemerintahan dan Pelayanan Umum	8	7.523.000	0,299767	2.255.150	902.060	1.353.090	225.513	-	-	-	2.480.665	54,03919%	1.340.531	1	1.340.531	13.405.314					
1412	Pengelola Administrasi	6	5.764.000	0,299767	1.727.859	691.144	1.036.716	172.786	-	-	-	1.900.645	54,03919%	1.027.093	0	-	-					
1413	Pengelola Monitoring dan Evaluasi Penyelenggaraan Pemerintahan Desa	6	5.764.000	0,299767	1.727.859	691.144	1.036.716	172.786	-	-	-	1.900.645	54,03919%	1.027.093	1	1.027.093	10.270.933					
1414	Pengadministrasi Perawatan	5	4.807.000	0,299767	1.440.982	576.393	864.589	144.098	-	-	-	1.585.080	54,03919%	856.564	1	856.564	8.565.645					

No	Nama Jabatan	Kelas	Perhitungan TPP Berdasarkan Kemampuan										Perhitungan TPP Sesuai Kemampuan Keuangan Daerah				
			Tukun BPK (Rp.)	Indeks TPP	Basic TPP (Rp.)	Beban Kerja (Rp.)	Prestasi Kerja (Rp.)	Kondisi Kerja (Rp.)	Tempat Bertugas (Rp.)	Kelangkaan Profesi (Rp.)	Objektif Lainnya (Rp.)	TPP Max/Kelas Jab (Rp.)	% KKD	TPP Max/Kelas Jab (Rp.)	Beset	TPP/BSM (Rp.)	TPP Setahun (Rp.)
1415	Kepala Seksi Pembudayaan Masyarakat	6	7.523,000	0,299767	2.255,150	902,060	1,353,090	-	225,515	-	2.480,665	54,03919%	1,340,531	1	1,340,531	13.405,314	
1416	Pengelola Data Pembinaan Masyarakat dan Kelangkaan	6	5.764,000	0,299767	1.727,859	691,144	1,036,716	-	172,786	-	1.900,645	54,03919%	1,027,093	1	1,027,093	10.270,933	
1417	Pengadministrasi Perumahan	5	4.807,000	0,299767	1.440,982	576,393	864,589	-	144,098	-	1.585,080	54,03919%	856,564	1	856,564	8.565,645	
1418	Kepala Seksi Ketentraman dan Ketertiban	8	7.523,000	0,299767	2.255,150	902,060	1,353,090	-	225,515	-	2.480,665	54,03919%	1,340,531	1	1,340,531	13.405,314	
1419	Pengelola Data Keamanan dan Ketertiban	6	5.764,000	0,299767	1.727,859	691,144	1,036,716	-	172,786	-	1.900,645	54,03919%	1,027,093	1	1,027,093	10.270,933	
1420	Perencana Keamanan	3	2.354,000	0,299767	705,652	282,261	423,391	-	70,565	-	776,218	54,03919%	419,462	0	-	-	
1421	Pramuta Perhubungan Masyarakat	5	4.807,000	0,299767	1.440,982	576,393	864,589	-	144,098	-	1,585,080	54,03919%	856,564	0	-	-	
1422	Pengadannya Perhubungan	5	4.807,000	0,299767	1.440,982	576,393	864,589	-	144,098	-	1,585,080	54,03919%	856,564	0	-	-	
1423	Lurah Bawak	9	9.360,000	0,299767	2.805,823	1.122,329	1,683,494	-	280,582	-	3.086,405	54,03919%	1,667,868	1	1,667,868	16.678,684	
1424	Sekretaris Kelurahan Bawak	8	7.523,000	0,299767	2.255,150	902,060	1,353,090	-	225,515	-	2.480,665	54,03919%	1,340,531	1	1,340,531	13.405,314	
1425	Bendahara	7	6.633,000	0,299767	1.988,857	795,343	1.193,014	-	198,836	-	2.187,193	54,03919%	1.181,941	0	-	-	
1426	Pengadministrasi Keuangan	5	4.807,000	0,299767	1.440,982	576,393	864,589	-	144,098	-	1,585,080	54,03919%	856,564	0	-	-	
1427	Pengadministrasi Kepegawaian	5	4.807,000	0,299767	1.440,982	576,393	864,589	-	144,098	-	1,585,080	54,03919%	856,564	0	-	-	
1428	Pengelola Sarana dan Prasarana Kantor	6	5.764,000	0,299767	1.727,859	691,144	1,036,716	-	172,786	-	1.900,645	54,03919%	1,027,093	0	-	-	
1429	Pramu Kebersihan	1	1.540,000	0,299767	461,642	184,657	276,985	-	46,164	-	507,808	54,03919%	274,414	0	-	-	
1430	Pengadministrasi Umum	5	4.807,000	0,299767	1.440,982	576,393	864,589	-	144,098	-	1,585,080	54,03919%	856,564	0	-	-	
1431	Kepala Seksi Pemertahanan dan Umum	8	7.523,000	0,299767	2.255,150	902,060	1,353,090	-	225,515	-	2.480,665	54,03919%	1,340,531	1	1,340,531	13.405,314	
1432	Pengelola Administrasi Pemertahanan	6	5.764,000	0,299767	1.727,859	691,144	1,036,716	-	172,786	-	1.900,645	54,03919%	1,027,093	0	-	-	
1433	Pramu Perhubungan Masyarakat	5	4.807,000	0,299767	1.440,982	576,393	864,589	-	144,098	-	1,585,080	54,03919%	856,564	0	-	-	



## Perhitungan TPP Berdasarkan Kapendagri

## Perhitungan TPP Sesuai Kemampuan Keuangan Daerah

No	Nama Jabatan	Kelas Jabatan	Tukin BPK (Rp.)	Indeks Typ	Basis Typ (Rp.)	Beban Kerja (Rp.)	Fasilitas Kerja (Rp.)	Kondisi Kerja (Rp.)	Tempat Bertugas (Rp.)	Kebangkitan (Rp.)	Objektif Lainnya (Rp.)	Typ Max/Kaise Jab (Rp.)	% KKD	Typ Max/Kaise Jab (Rp.)	Beset	TPP/Bhn (Rp.)	TPP Selahun (Rp.)
1434	Kepala Sekel Pembengunan	8	7.523.000	0.299767	2.255.150	902.060	1.353.090	-	225.515	-	-	2.480.665	54.03919%	1.340.531	1	1.340.531	13.405.314
1435	Pengelola Data Pambudayaan Masyarakat dan Kelenbngan	6	5.764.000	0.299767	1.727.859	691.144	1.036.716	-	172.786	-	-	1.900.645	54.03919%	1.027.093	1	1.027.093	10.270.933
1436	Lurah Trukora	9	9.260.000	0.299767	2.805.823	1.122.329	1.683.494	-	280.582	-	-	3.086.405	54.03919%	1.667.868	1	1.667.868	16.678.681
1437	Sekretaris Kelurahan Trukora	8	7.523.000	0.299767	2.255.150	902.060	1.353.090	-	225.515	-	-	2.480.665	54.03919%	1.340.531	1	1.340.531	13.405.314
1438	Bendahara	7	6.633.000	0.299767	1.988.357	795.343	1.193.014	-	198.836	-	-	2.187.193	54.03919%	1.181.941	0	-	-
1439	Pengadminditral Keuangan	5	4.807.000	0.299767	1.440.982	576.393	864.589	-	144.098	-	-	1.585.080	54.03919%	856.564	0	-	-
1440	Pengadminditral Kepegawaian	5	4.807.000	0.299767	1.440.982	576.393	864.589	-	144.098	-	-	1.585.080	54.03919%	856.564	0	-	-
1441	Pengelola Starna dan Praasana Kantor	6	5.764.000	0.299767	1.727.859	691.144	1.036.716	-	172.786	-	-	1.900.645	54.03919%	1.027.093	0	-	-
1442	Pramu Kebersihan	1	1.540.000	0.299767	461.642	184.657	276.985	-	46.164	-	-	507.805	54.03919%	274.414	0	-	-
1443	Pengadminditral Umatan	5	4.807.000	0.299767	1.440.982	576.393	864.589	-	144.098	-	-	1.585.080	54.03919%	856.564	1	856.564	8.565.645
1444	Kepala Sekel Pamerintahan dan Umatan	8	7.523.000	0.299767	2.255.150	902.060	1.353.090	-	225.515	-	-	2.480.665	54.03919%	1.340.531	1	1.340.531	13.405.314
1445	Pengelola Adminditral Pemerintahan	6	5.764.000	0.299767	1.727.859	691.144	1.036.716	-	172.786	-	-	1.900.645	54.03919%	1.027.093	0	-	-
1446	Paralel Perindugan Masyarakat	5	4.807.000	0.299767	1.440.982	576.393	864.589	-	144.098	-	-	1.585.080	54.03919%	856.564	0	-	-
1447	Kepala Sekel Pambangunan	8	7.523.000	0.299767	2.255.150	902.060	1.353.090	-	225.515	-	-	2.480.665	54.03919%	1.340.531	1	1.340.531	13.405.314
1448	Pengelola Data Pambudayaan Masyarakat dan Kelenbngan	6	5.764.000	0.299767	1.727.859	691.144	1.036.716	-	172.786	-	-	1.900.645	54.03919%	1.027.093	0	-	-
1449	Lurah frobeta	9	9.260.000	0.299767	2.805.823	1.122.329	1.683.494	-	280.582	-	-	3.086.405	54.03919%	1.667.868	1	1.667.868	16.678.681
1450	Sekretaris Kelurahan Sebarua	8	7.523.000	0.299767	2.255.150	902.060	1.353.090	-	225.515	-	-	2.480.665	54.03919%	1.340.531	1	1.340.531	13.405.314
1451	Bendahara	7	6.633.000	0.299767	1.988.357	795.343	1.193.014	-	198.836	-	-	2.187.193	54.03919%	1.181.941	0	-	-
1452	Pengadminditral Keuangan	5	4.807.000	0.299767	1.440.982	576.393	864.589	-	144.098	-	-	1.585.080	54.03919%	856.564	1	856.564	8.565.645
1453	Pengadminditral Kepegawaian	5	4.807.000	0.299767	1.440.982	576.393	864.589	-	144.098	-	-	1.585.080	54.03919%	856.564	0	-	-

No	Nama Jabatan	Kelas Jabatan	Perhitungan TPP Berdasarkan Kemendagri													Perhitungan TPP Sesuai Kemampuan Keuangan Daerah				
			Tukin BPK (Rp.)	Indeks TPP	Base TPP (Rp.)	Beban Kerja (Rp.)	Peserta Kerja (Rp.)	Kondisi Kerja (Rp.)	Tempat Bertugas (Rp.)	Kelengkapan Peralat (Rp.)	Objektif Lainnya (Rp.)	TPP Max/Kelas Jab (Rp.)	% RSD	TPP Max/Kelas Jab (Rp.)	Resor	TPP/Slm (Rp.)	TPP Seaktum (Rp.)			
1454	Pengelola Sarana dan Peralatan Kantor	6	5.764.000	0,299767	1.727.859	691.144	1.036.716	-	172.786	-	-	-	1.900.645	54,03919%	1.027.093	0	-	-		
1455	Pramu Kebersihan	1	1.540.000	0,299767	461.642	184.637	276.985	46.164	-	-	-	507.806	54,03919%	274.414	0	-	-			
1456	Pengadmindistriasi Umum	5	4.807.000	0,299767	1.440.982	576.393	864.589	144.098	-	-	-	1.585.080	54,03919%	856.564	0	-	-			
1457	Kepala Seksi Pemerintahan dan Urutan	8	7.523.000	0,299767	2.285.150	902.060	1.383.090	225.515	-	-	-	2.480.665	54,03919%	1.340.531	1	1.340.531	13.405.314			
1458	Pengelola Administrasi Pemerintahan	6	5.764.000	0,299767	1.727.859	691.144	1.036.716	172.786	-	-	-	1.900.645	54,03919%	1.027.093	0	-	-			
1459	Pranata Perindugan Masyarakat	5	4.807.000	0,299767	1.440.982	576.393	864.589	144.098	-	-	-	1.585.080	54,03919%	856.564	0	-	-			
1460	Kepala Seksi Pembangunan	8	7.523.000	0,299767	2.285.150	902.060	1.383.090	225.515	-	-	-	2.480.665	54,03919%	1.340.531	1	1.340.531	13.405.314			
1461	Pengelola Data Pembarogan Masyarakat dan Kelembagaan	6	5.764.000	0,299767	1.727.859	691.144	1.036.716	172.786	-	-	-	1.900.645	54,03919%	1.027.093	0	-	-			
1462	Lurah Lelingg	9	9.360.000	0,299767	2.805.823	1.122.329	1.683.494	280.582	-	-	-	3.086.403	54,03919%	1.667.868	1	1.667.868	16.678.684			
1463	Sekretaris Kelurahan Lelingg	8	7.523.000	0,299767	2.285.150	902.060	1.383.090	225.515	-	-	-	2.480.665	54,03919%	1.340.531	1	1.340.531	13.405.314			
1464	Bendahara	7	6.633.000	0,299767	1.988.357	795.343	1.193.014	198.836	-	-	-	2.187.193	54,03919%	1.181.941	1	1.181.941	11.819.414			
1465	Pengadmindistriasi Keumngan	5	4.807.000	0,299767	1.440.982	576.393	864.589	144.098	-	-	-	1.585.080	54,03919%	856.564	0	-	-			
1466	Pengadmindistriasi Kepegawaian	5	4.807.000	0,299767	1.440.982	576.393	864.589	144.098	-	-	-	1.585.080	54,03919%	856.564	0	-	-			
1467	Pengelola Sarana dan Peralatan Kantor	6	5.764.000	0,299767	1.727.859	691.144	1.036.716	172.786	-	-	-	1.900.645	54,03919%	1.027.093	0	-	-			
1468	Pramu Kebersihan	1	1.540.000	0,299767	461.642	184.637	276.985	46.164	-	-	-	507.806	54,03919%	274.414	0	-	-			
1469	Pengadmindistriasi Umum	5	4.807.000	0,299767	1.440.982	576.393	864.589	144.098	-	-	-	1.585.080	54,03919%	856.564	0	-	-			
1470	Kepala Seksi Pemerintahan dan Urutan	8	7.523.000	0,299767	2.285.150	902.060	1.383.090	225.515	-	-	-	2.480.665	54,03919%	1.340.531	1	1.340.531	13.405.314			
1471	Pengelola Administrasi Pemerintahan	6	5.764.000	0,299767	1.727.859	691.144	1.036.716	172.786	-	-	-	1.900.645	54,03919%	1.027.093	0	-	-			
1472	Pranata Perindugan Masyarakat	5	4.807.000	0,299767	1.440.982	576.393	864.589	144.098	-	-	-	1.585.080	54,03919%	856.564	0	-	-			



No	Nama Jabatan	Kelas Jabatan	Perhitungan TPP Berdasarkan Kemampuan										Perhitungan TPP Sesuai Kemampuan Keuangan Daerah					
			Tukin BPK (Rp.)	Indeks TPP	Basic TPP (Rp.)	Beban Kerja (Rp.)	Persai Kerja (Rp.)	Kondisi Kerja (Rp.)	Tempat Berugas (Rp.)	Kelangkaan Profesi (Rp.)	Objektif Lainnya (Rp.)	TPP Max/Kelas Jab (Rp.)	% KKD	TPP Max/Kelas Jab (Rp.)	Beset	TPP/Bln (Rp.)	TPP Setahun (Rp.)	
1473	Kepala Seksi Pembinaan	B	7.523,000	0,299767	2.255,150	902,060	1.353,090	-	225,515	-	-	2.480,665	54,03919%	1.340,531	1	1.340,531	13.405,314	
1474	Pengelola Data Berbasis Masyrakat dan Kelangkaan	6	5.764,000	0,299767	1.727,859	691,144	1.036,716	-	172,786	-	-	1.900,645	54,03919%	1.027,093	0	-	-	
1475	Lurah Tanjodu	9	9.360,000	0,299767	2.805,823	1.122,329	1.683,494	-	280,582	-	-	3.086,405	54,03919%	1.667,868	1	1.667,868	16.678,684	
1476	Sekretaris Kelurahan Tanjodu	8	7.523,000	0,299767	2.255,150	902,060	1.353,090	-	225,515	-	-	2.480,665	54,03919%	1.340,531	1	1.340,531	13.405,314	
1477	Bendahara	7	6.633,000	0,299767	1.988,557	795,343	1.103,014	-	198,836	-	-	2.187,193	54,03919%	1.181,941	0	-	-	
1478	Pengediniastasi Keuangan	5	4.807,000	0,299767	1.440,982	576,393	864,589	-	144,098	-	-	1.585,080	54,03919%	856,564	0	-	-	
1479	Pengediniastasi Kependidikan	5	4.807,000	0,299767	1.440,982	576,393	864,589	-	144,098	-	-	1.585,080	54,03919%	856,564	0	-	-	
1480	Pengelola Sarana dan Prasarana Kantor	6	5.764,000	0,299767	1.727,859	691,144	1.036,716	-	172,786	-	-	1.900,645	54,03919%	1.027,093	0	-	-	
1481	Pramu Kesehatan	1	1.340,000	0,299767	451,642	184,637	276,985	-	45,164	-	-	507,806	54,03919%	274,414	0	-	-	
1482	Pengediniastasi Umum	5	4.807,000	0,299767	1.440,982	576,393	864,589	-	144,098	-	-	1.585,080	54,03919%	856,564	1	856,564	8.565,645	
1483	Kepala Seksi Pemerintahan dan Umum	8	7.523,000	0,299767	2.255,150	902,060	1.353,090	-	225,515	-	-	2.480,665	54,03919%	1.340,531	1	1.340,531	13.405,314	
1484	Pengelola Administrasi Pemerintahan	6	5.764,000	0,299767	1.727,859	691,144	1.036,716	-	172,786	-	-	1.900,645	54,03919%	1.027,093	0	-	-	
1485	Pramuka Perindugan Masyarakat	5	4.807,000	0,299767	1.440,982	576,393	864,589	-	144,098	-	-	1.585,080	54,03919%	856,564	0	-	-	
1486	Kepala Seksi Pembinaan	6	7.523,000	0,299767	2.255,150	902,060	1.353,090	-	225,515	-	-	2.480,665	54,03919%	1.340,531	1	1.340,531	13.405,314	
1487	Pengelola Data Berbasis Masyrakat dan Kelangkaan	6	5.764,000	0,299767	1.727,859	691,144	1.036,716	-	172,786	-	-	1.900,645	54,03919%	1.027,093	1	1.027,093	10.270,933	
1488	Lurah Susu	9	9.360,000	0,299767	2.805,823	1.122,329	1.683,494	-	280,582	-	-	3.086,405	54,03919%	1.667,868	1	1.667,868	16.678,684	
1489	Sekretaris Kelurahan Susu	8	7.523,000	0,299767	2.255,150	902,060	1.353,090	-	225,515	-	-	2.480,665	54,03919%	1.340,531	1	1.340,531	13.405,314	
1490	Bendahara	7	6.633,000	0,299767	1.988,557	795,343	1.103,014	-	198,836	-	-	2.187,193	54,03919%	1.181,941	0	-	-	
1491	Pengediniastasi Keuangan	5	4.807,000	0,299767	1.440,982	576,393	864,589	-	144,098	-	-	1.585,080	54,03919%	856,564	0	-	-	
1492	Pengediniastasi Kependidikan	5	4.807,000	0,299767	1.440,982	576,393	864,589	-	144,098	-	-	1.585,080	54,03919%	856,564	0	-	-	

No	Nama Jabatan	Kelas Jabatan	Perhitungan TPP Berdasarkan Kepmendagri													Perhitungan TPP Sesuai Kemampuan Keuangan Daerah				
			Tukun BPK (Rp.)	Indeks TPP	Basic TPP (Rp.)	Belanja Kerja (Rp.)	Prasari Kerja (Rp.)	Kondisi Kerja (Rp.)	Tempat Berugas (Rp.)	Kelangkaan Prufesi (Rp.)	Objektif Lainnya (Rp.)	TPP Max/Kelas Jab (Rp.)	% KKD	TPP Max/Kelas Jab (Rp.)	Beesr	TPP/Bln (Rp.)	TPP Setahun (Rp.)			
1493	Pengelola Sarana dan Peralatan Kantor	6	5.764.000	0.299767	1.727.859	691.144	1.036.716	-	172.786	-	-	1.900.645	54.03919%	1.027.093	0	-	-			
1494	Pranata Kebersihan	1	1.540.000	0.299767	461.642	184.657	276.985	-	46.164	-	-	507.806	54.03919%	274.414	0	-	-			
1495	Pengadministrasi Umum	5	4.807.000	0.299767	1.440.982	576.393	864.589	-	144.098	-	-	1.585.080	54.03919%	856.564	1	856.564	8.505.645			
1496	Kepala Seksi Pemerintahan dan Umum	8	7.523.000	0.299767	2.255.150	902.060	1.353.090	-	225.515	-	-	2.480.665	54.03919%	1.340.531	1	1.340.531	13.405.314			
1497	Pengelola Administrasi Pemerintahan	6	5.764.000	0.299767	1.727.859	691.144	1.036.716	-	172.786	-	-	1.900.645	54.03919%	1.027.093	0	-	-			
1498	Pranata Perlindungan Masyarakat	5	4.807.000	0.299767	1.440.982	576.393	864.589	-	144.098	-	-	1.585.080	54.03919%	856.564	0	-	-			
1499	Kepala Seksi Pembangunan	8	7.523.000	0.299767	2.255.150	902.060	1.353.090	-	225.515	-	-	2.480.665	54.03919%	1.340.531	1	1.340.531	13.405.314			
1500	Pengelola Data Penerimaan Masyarakat dan Kelembagaan	6	5.764.000	0.299767	1.727.859	691.144	1.036.716	-	172.786	-	-	1.900.645	54.03919%	1.027.093	0	-	-			
1501	Lurah Negeri/Kelu	9	9.360.000	0.299767	2.805.823	1.122.329	1.683.494	-	280.582	-	-	3.086.405	54.03919%	1.667.868	1	1.667.868	16.678.684			
1502	Sekretaris Kelurahan Negeri/Kelu	8	7.523.000	0.299767	2.255.150	902.060	1.353.090	-	225.515	-	-	2.480.665	54.03919%	1.340.531	1	1.340.531	13.405.314			
1503	Bendahara	7	6.633.000	0.299767	1.988.357	795.343	1.193.014	-	198.836	-	-	2.187.193	54.03919%	1.181.941	0	-	-			
1504	Pengadministrasi Keuangan	5	4.807.000	0.299767	1.440.982	576.393	864.589	-	144.098	-	-	1.585.080	54.03919%	856.564	1	856.564	8.565.645			
1505	Pengadministrasi Kepegawaian	5	4.807.000	0.299767	1.440.982	576.393	864.589	-	144.098	-	-	1.585.080	54.03919%	856.564	0	-	-			
1506	Pengelola Sarana dan Peralatan Kantor	6	5.764.000	0.299767	1.727.859	691.144	1.036.716	-	172.786	-	-	1.900.645	54.03919%	1.027.093	0	-	-			
1507	Pranata Kebersihan	1	1.540.000	0.299767	461.642	184.657	276.985	-	46.164	-	-	507.806	54.03919%	274.414	0	-	-			
1508	Pengadministrasi Umum	5	4.807.000	0.299767	1.440.982	576.393	864.589	-	144.098	-	-	1.585.080	54.03919%	856.564	0	-	-			
1509	Kepala Seksi Pemerintahan dan Umum	8	7.523.000	0.299767	2.255.150	902.060	1.353.090	-	225.515	-	-	2.480.665	54.03919%	1.340.531	1	1.340.531	13.405.314			
1510	Pengelola Administrasi Pemerintahan	6	5.764.000	0.299767	1.727.859	691.144	1.036.716	-	172.786	-	-	1.900.645	54.03919%	1.027.093	0	-	-			
1511	Pranata Perlindungan Masyarakat	5	4.807.000	0.299767	1.440.982	576.393	864.589	-	144.098	-	-	1.585.080	54.03919%	856.564	0	-	-			



No	Nama Jabatan	Kelas Jabatan	Perhitungan TPP Berdasarkan Kemampuan										Perhitungan TPP Sesuai Kemampuan Keuangan Daerah				
			Tukin BPK (Rp.)	Indeks TPP	Esai TPP (Rp.)	Beban Kerja (Rp.)	Prestasi Kerja (Rp.)	Kondisi Kerja (Rp.)	Tempat Bertugas (Rp.)	Kelengkapan Profesi (Rp.)	Obyektif Lainnya (Rp.)	TPP Mas./Kelua (Rp.)	% KKD	TPP Mas./Kelua (Rp.)	Beas	TPP/Bia (Rp.)	TPP Setahun (Rp.)
1512	Kepala Bekerja Pembangunan	8	7.523,000	0.299767	2.255,150	902,060	1.353,090	-	225,515	-	2.480,665	54.03919%	1,340,531	1	1,340,531	13,405,314	
1513	Pengelola Data Pembudayaan Masyarakat dan Kemandirian	6	5.764,000	0.299767	1.727,859	691,144	1,036,716	-	172,786	-	1,900,645	54.03919%	1,027,093	0	-	-	
1514	Lurah Kecamatan	9	9.360,000	0.299767	2.805,823	1.122,329	1,683,494	-	280,382	-	3.086,405	54.03919%	1,667,868	1	1,667,868	16,678,684	
1515	Sekretaris Kelurahan Kecamatan	8	7.523,000	0.299767	2.255,150	902,060	1,353,090	-	225,515	-	2.480,665	54.03919%	1,340,531	1	1,340,531	13,405,314	
1516	Bendahara	7	6.633,000	0.299767	1.988,357	795,343	1,193,014	-	188,836	-	2.187,193	54.03919%	1,181,941	0	-	-	
1517	Pengadministrasi Keuangan	5	4.807,000	0.299767	1.440,982	576,393	864,589	-	144,098	-	1,585,080	54.03919%	856,564	0	-	-	
1518	Pengadministrasi Keuangan	5	4.807,000	0.299767	1.440,982	576,393	864,589	-	144,098	-	1,585,080	54.03919%	856,564	0	-	-	
1519	Pengelola Sarana dan Prasarana Kantor	6	5.764,000	0.299767	1.727,859	691,144	1,036,716	-	172,786	-	1,900,645	54.03919%	1,027,093	0	-	-	
1520	Pranata Kebertahanan	1	1.540,000	0.299767	461,642	184,657	276,985	-	46,164	-	507,806	54.03919%	274,414	0	-	-	
1521	Pengadministrasi Umum	5	4.807,000	0.299767	1.440,982	576,393	864,589	-	144,098	-	1,585,080	54.03919%	856,564	1	856,564	8,565,645	
1522	Kepala Sekelompok Pemertahan dan Umum	8	7.523,000	0.299767	2.255,150	902,060	1,353,090	-	225,515	-	2.480,665	54.03919%	1,340,531	1	1,340,531	13,405,314	
1523	Pengelola Administrasi Pemerintahan	6	5.764,000	0.299767	1.727,859	691,144	1,036,716	-	172,786	-	1,900,645	54.03919%	1,027,093	0	-	-	
1524	Pranata Perhitungan Masyarakat	5	4.807,000	0.299767	1.440,982	576,393	864,589	-	144,098	-	1,585,080	54.03919%	856,564	0	-	-	
1525	Kepala Sekelompok Pembangunan	8	7.523,000	0.299767	2.255,150	902,060	1,353,090	-	225,515	-	2.480,665	54.03919%	1,340,531	1	1,340,531	13,405,314	
1526	Pembudayaan Masyarakat dan Kemandirian	6	5.764,000	0.299767	1.727,859	691,144	1,036,716	-	172,786	-	1,900,645	54.03919%	1,027,093	0	-	-	
1527	Lurah Kecamatan	9	9.360,000	0.299767	2.805,823	1.122,329	1,683,494	-	280,382	-	3.086,405	54.03919%	1,667,868	1	1,667,868	16,678,684	
1528	Sekretaris Kelurahan Kecamatan	8	7.523,000	0.299767	2.255,150	902,060	1,353,090	-	225,515	-	2.480,665	54.03919%	1,340,531	1	1,340,531	13,405,314	
1529	Bendahara	7	6.633,000	0.299767	1.988,357	795,343	1,193,014	-	188,836	-	2.187,193	54.03919%	1,181,941	1	1,181,941	11,819,414	
1530	Pengadministrasi Keuangan	5	4.807,000	0.299767	1.440,982	576,393	864,589	-	144,098	-	1,585,080	54.03919%	856,564	0	-	-	
1531	Pengadministrasi Keuangan	5	4.807,000	0.299767	1.440,982	576,393	864,589	-	144,098	-	1,585,080	54.03919%	856,564	0	-	-	

No	Nama Jabatan	Kelas Jabatan	Perhitungan TPP Berdasarkan Kemampuan										Perhitungan TPP Sesuai Kemampuan Keuangan Daerah				
			Tukin BPK (Rp.)	Indeks TPP	Basis TPP (Rp.)	Belanja Kerja (Rp.)	Frekuensi Kerja (Rp.)	Kondisi Kerja (Rp.)	Tempat Bertugas (Rp.)	Kelangkaan Profesi (Rp.)	Objektivitas Lainnya (Rp.)	TPP Max/Kelas Jab (Rp.)	% BKD	TPP Max/Kelas Jab (Rp.)	Beset	TPP/Bln (Rp.)	TPP Setahun (Rp.)
1532	Pengelola Sarana dan Peralatan Kantor	6	5.764.000	0,299767	1.727.859	691.144	1.036.716	-	172.786	-	-	1.900.645	54,03919%	1.027.093	0	-	-
1533	Pramu Kebersihan	1	1.340.000	0,299767	461.642	184.657	276.985	-	46.164	-	-	507.806	54,03919%	274.314	0	-	-
1534	Pengediniatrasial Umum	5	4.807.000	0,299767	1.440.982	576.393	864.589	-	144.098	-	-	1.585.080	54,03919%	856.564	0	-	-
1535	Kepala Sekelai Pemerintahan dan Umum	8	7.323.000	0,299767	2.255.150	902.060	1.353.090	-	225.515	-	-	2.480.665	54,03919%	1.340.531	1	1.340.531	13.405.314
1536	Pengelola Admistrasi Pemerintahan	6	5.764.000	0,299767	1.727.859	691.144	1.036.716	-	172.786	-	-	1.900.645	54,03919%	1.027.093	0	-	-
1537	Pranata Perindugan Masyarakat	5	4.807.000	0,299767	1.440.982	576.393	864.589	-	144.098	-	-	1.585.080	54,03919%	856.564	0	-	-
1538	Kepala Sekelai Pembangunan	8	7.323.000	0,299767	2.255.150	902.060	1.353.090	-	225.515	-	-	2.480.665	54,03919%	1.340.531	1	1.340.531	13.405.314
1539	Pengelola Data Remberdysan Masyarakat dan Kelenbagan	6	5.764.000	0,299767	1.727.859	691.144	1.036.716	-	172.786	-	-	1.900.645	54,03919%	1.027.093	0	-	-
1540	Camat Amare	12	16.000.000	0,299767	4.796.278	1.918.511	2.877.767	-	479.628	-	-	5.275.906	54,03919%	2.851.057	1	2.851.057	28.510.571
1541	Sekretari Kecamatan Amare	11	12.370.000	0,299767	3.706.123	1.483.249	2.224.874	-	370.812	-	-	4.078.935	54,03919%	2.204.224	1	2.204.224	22.042.235
1542	Kepala Sub Bagian Perencanaan dan Keuangan	9	9.360.000	0,299767	2.805.823	1.122.329	1.683.494	-	280.582	-	-	3.086.405	54,03919%	1.667.868	1	1.667.868	16.678.684
1543	Bendahara	7	6.633.000	0,299767	1.986.357	795.343	1.193.014	-	198.836	-	-	2.187.193	54,03919%	1.181.941	1	1.181.941	11.819.414
1544	Pengelola Gaji	6	5.764.000	0,299767	1.727.859	691.144	1.036.716	-	172.786	-	-	1.900.645	54,03919%	1.027.093	0	-	-
1545	Pengediniatrasial Keuangan	5	4.807.000	0,299767	1.440.982	576.393	864.589	-	144.098	-	-	1.585.080	54,03919%	856.564	1	856.564	8.565.645
1546	Verifikator Keuangan	6	5.764.000	0,299767	1.727.859	691.144	1.036.716	-	172.786	-	-	1.900.645	54,03919%	1.027.093	0	-	-
1547	Analisis Perencanaan	7	6.633.000	0,299767	1.986.357	795.343	1.193.014	-	198.836	-	-	2.187.193	54,03919%	1.181.941	0	-	-
1548	Pengediniatrasial Perencanaan dan Program	5	4.807.000	0,299767	1.440.982	576.393	864.589	-	144.098	-	-	1.585.080	54,03919%	856.564	0	-	-
1549	Kepala Sub Bagian Umum dan Kepegawaian	8	7.323.000	0,299767	2.255.150	902.060	1.353.090	-	225.515	-	-	2.480.665	54,03919%	1.340.531	1	1.340.531	13.405.314
1550	Pengediniatrasial Kepegawaian	5	4.807.000	0,299767	1.440.982	576.393	864.589	-	144.098	-	-	1.585.080	54,03919%	856.564	0	-	-
1551	Pengelola Sarana dan Prasarana Kantor	6	5.764.000	0,299767	1.727.859	691.144	1.036.716	-	172.786	-	-	1.900.645	54,03919%	1.027.093	1	1.027.093	10.270.933



No	Nama Jabatan	Kelas Jabatan	Perhitungan TPP Berdasarkan Kemampuan										Perhitungan TPP Sesuai Kemampuan Keuangan Daerah				
			Tukin BPK (Rp.)	Indeks TPP	Basic TPP (Rp.)	Beban Kerja (Rp.)	Prestasi Kerja (Rp.)	Komisi Kerja (Rp.)	Tempat Bertugas (Rp.)	Kelengkapan Pustaka (Rp.)	Obyektif Lainnya (Rp.)	TPP Max/Kelas Jab (Rp.)	% KKD	TPP Max/Kelas Jab (Rp.)	Beas	TPP/Bsn (Rp.)	TPP Sebulan (Rp.)
1552	Pengemudi	3	2.354.000	0.299767	705.652	282.261	423.391	-	70.565	-	776.218	54.03919%	419.462	0	-	-	
1553	Pranata Kebersihan	1	1.540.000	0.299767	461.042	184.657	276.985	-	46.164	-	507.806	54.03919%	274.414	0	-	-	
1554	Pranata Teman	1	1.540.000	0.299767	461.042	184.657	276.985	-	46.164	-	507.806	54.03919%	274.414	0	-	-	
1555	Pengadministrasi Umum	3	4.807.000	0.299767	1.440.982	576.393	864.589	-	144.098	-	1.585.080	54.03919%	856.564	0	-	-	
1556	Kepala Seksi Pemerintahan dan Pelayanan Umum	8	7.523.000	0.299767	2.255.150	902.060	1.353.090	-	225.515	-	2.480.665	54.03919%	1.340.531	1	1.340.531	13.405.314	
1557	Pengelola Administrasi Pemerintahan	6	5.764.000	0.299767	1.727.859	691.144	1.036.716	-	172.786	-	1.900.645	54.03919%	1.027.093	0	-	-	
1558	Pengelola Monitoring dan Evaluasi, Penyelenggaraan Pemerintahan Desa	6	5.764.000	0.299767	1.727.859	691.144	1.036.716	-	172.786	-	1.900.645	54.03919%	1.027.093	1	1.027.093	10.270.933	
1559	Pengadministrasi Persuratan	5	4.807.000	0.299767	1.440.982	576.393	864.589	-	144.098	-	1.585.080	54.03919%	856.564	1	856.564	8.565.645	
1560	Kepala Seksi Pembudayaan Masyarakat	6	7.523.000	0.299767	2.255.150	902.060	1.353.090	-	225.515	-	2.480.665	54.03919%	1.340.531	1	1.340.531	13.405.314	
1561	Pengelola Data Pembudayaan Masyarakat dan Kelenyangan	6	5.764.000	0.299767	1.727.859	691.144	1.036.716	-	172.786	-	1.900.645	54.03919%	1.027.093	1	1.027.093	10.270.933	
1562	Pengadministrasi Perencanaan	5	4.807.000	0.299767	1.440.982	576.393	864.589	-	144.098	-	1.585.080	54.03919%	856.564	1	856.564	8.565.645	
1563	Kepala Seksi Kelerentanan dan Keleruhan	8	7.523.000	0.299767	2.255.150	902.060	1.353.090	-	225.515	-	2.480.665	54.03919%	1.340.531	1	1.340.531	13.405.314	
1564	Pengelola Data Keamanan dan Keleruhan	6	5.764.000	0.299767	1.727.859	691.144	1.036.716	-	172.786	-	1.900.645	54.03919%	1.027.093	1	1.027.093	10.270.933	
1565	Perugas Keamanan	3	2.354.000	0.299767	705.652	282.261	423.391	-	70.565	-	776.218	54.03919%	419.462	0	-	-	
1566	Pranata Perencanaan Masyarakat	5	4.807.000	0.299767	1.440.982	576.393	864.589	-	144.098	-	1.585.080	54.03919%	856.564	0	-	-	
1567	Pengadministrasi Persuratan	5	4.807.000	0.299767	1.440.982	576.393	864.589	-	144.098	-	1.585.080	54.03919%	856.564	0	-	-	
1568	Lurah Amire	9	9.360.000	0.299767	2.805.823	1.122.329	1.583.494	-	280.582	-	3.086.405	54.03919%	1.667.868	1	1.667.868	16.678.681	
1569	Sekretaris Kelurahan Amire	8	7.523.000	0.299767	2.255.150	902.060	1.353.090	-	225.515	-	2.480.665	54.03919%	1.340.531	1	1.340.531	13.405.314	
1570	Bendahara Pengadministrasi Keuangan	7	6.633.000	0.299767	1.988.357	795.348	1.193.014	-	198.836	-	2.187.193	54.03919%	1.181.941	0	-	-	
1571	Bendahara Keuangan	5	4.807.000	0.299767	1.440.982	576.393	864.589	-	144.098	-	1.585.080	54.03919%	856.564	1	856.564	8.565.645	

No	Nama Jabatan	Kelas Jabatan	Perhitungan TPP Berdasarkan Kemampuan										Perhitungan TPP Sesuai Kemampuan Keuangan Daerah					
			Tukin BPX (Rp.)	Indeks TPP	Basic TPP (Rp.)	Beban Kerja (Rp.)	Prestasi Kerja (Rp.)	Kondisi Kerja (Rp.)	Tempat Bertugas (Rp.)	Kelangkaan Profesi (Rp.)	Objek/Lainnya (Rp.)	TPP Mew/Kelas Jab (Rp.)	% KKD	TPP Mew/Kelas Jab (Rp.)	Beset	TPP/Bln (Rp.)	TPP Setahun (Rp.)	
1572	Pengadministrasi Kepegawaian	5	4.807.000	0,299767	1.440.982	576.393	864.589	-	144.098	-	-	1.585.080	54,03919%	856.564	0	-	-	
1573	Pengelola Sarana dan Prasarana Kantor	6	5.764.000	0,299767	1.727.859	691.144	1.036.716	-	172.786	-	-	1.900.645	54,03919%	1.027.093	0	-	-	
1574	Pramu Kebersihan	1	1.540.000	0,299767	461.642	184.657	276.985	-	46.164	-	-	507.806	54,03919%	274.414	0	-	-	
1575	Pengadministrasi Umum	5	4.807.000	0,299767	1.440.982	576.393	864.589	-	144.098	-	-	1.585.080	54,03919%	856.564	1	856.564	8.565.645	
1576	Kepala Sekelua Pemertarikan dan Umum	8	7.523.000	0,299767	2.255.150	902.060	1.353.090	-	225.515	-	-	2.480.665	54,03919%	1.340.531	1	1.340.531	13.405.314	
1577	Pengelola Administrasi Pemerintahan	6	5.764.000	0,299767	1.727.859	691.144	1.036.716	-	172.786	-	-	1.900.645	54,03919%	1.027.093	0	-	-	
1578	Pusatara Pertindungan Masyarakat	5	4.807.000	0,299767	1.440.982	576.393	864.589	-	144.098	-	-	1.585.080	54,03919%	856.564	0	-	-	
1579	Kepala Balai Rebangunan	8	7.523.000	0,299767	2.255.150	902.060	1.353.090	-	225.515	-	-	2.480.665	54,03919%	1.340.531	1	1.340.531	13.405.314	
1580	Pembelajaran Masyarakat dan Kelembagaan	6	5.764.000	0,299767	1.727.859	691.144	1.036.716	-	172.786	-	-	1.900.645	54,03919%	1.027.093	1	1.027.093	10.270.933	
1581	Lurah Pos	9	9.360.000	0,299767	2.805.823	1.122.329	1.683.494	-	280.582	-	-	3.086.405	54,03919%	1.667.868	1	1.667.868	16.678.684	
1582	Sekretaris Kelurahan Pos	8	7.523.000	0,299767	2.255.150	902.060	1.353.090	-	225.515	-	-	2.480.665	54,03919%	1.340.531	1	1.340.531	13.405.314	
1583	Bendahlara	7	6.633.000	0,299767	1.988.357	795.343	1.193.014	-	198.836	-	-	2.187.193	54,03919%	1.181.941	0	-	-	
1584	Pengadministrasi Keuangan	5	4.807.000	0,299767	1.440.982	576.393	864.589	-	144.098	-	-	1.585.080	54,03919%	856.564	1	856.564	8.565.645	
1585	Pengadministrasi Kepegawaian	5	4.807.000	0,299767	1.440.982	576.393	864.589	-	144.098	-	-	1.585.080	54,03919%	856.564	0	-	-	
1586	Pengelola Sarana dan Prasarana Kantor	6	5.764.000	0,299767	1.727.859	691.144	1.036.716	-	172.786	-	-	1.900.645	54,03919%	1.027.093	0	-	-	
1587	Pramu Kebersihan	1	1.540.000	0,299767	461.642	184.657	276.985	-	46.164	-	-	507.806	54,03919%	274.414	0	-	-	
1588	Pengadministrasi Umum	5	4.807.000	0,299767	1.440.982	576.393	864.589	-	144.098	-	-	1.585.080	54,03919%	856.564	0	-	-	
1589	Kepala Sekelua Pemerintahan dan Umum	8	7.523.000	0,299767	2.255.150	902.060	1.353.090	-	225.515	-	-	2.480.665	54,03919%	1.340.531	1	1.340.531	13.405.314	
1590	Pengelola Administrasi Pemerintahan	6	5.764.000	0,299767	1.727.859	691.144	1.036.716	-	172.786	-	-	1.900.645	54,03919%	1.027.093	0	-	-	



No	Nama Jabatan	Kelas Jabatan	Perhitungan TPP Berdasarkan Kemampuan											Perhitungan TPP Sesuai Kemampuan Keuangan Daerah				
			Tukin BPK (Rp.)	Indeks TPP	Basic TPP (Rp.)	Beban Kerja (Rp.)	Prestasi Kerja (Rp.)	Kondisi Kerja (Rp.)	Tempat Beringas (Rp.)	Kelengkapan Profesi (Rp.)	Objektif Lainnya (Rp.)	TPP Max/Kelas Jab (Rp.)	% RKD	TPP Max/Kelas Jab (Rp.)	Beset	TPP/Btu (Rp.)	TPP Sebulan (Rp.)	
1591	Pranata Perlindungan Masyarakat	5	4.807.000	0,299767	1.440.982	576.393	864.589	-	144.098	-	-	1.585.080	54,03919%	856.564	0	1.340.531	13.405.314	
1592	Kepala Sekel Pembangunan	6	7.523.000	0,299767	2.255.150	902.060	1.353.090	-	225.515	-	-	2.180.665	54,03919%	1.340.531	1	1.340.531	13.405.314	
1593	Pengelola Data Pemberdayaan Masyarakat dan Kelurahan	6	5.764.000	0,299767	1.727.859	691.144	1.036.716	-	172.786	-	-	1.900.645	54,03919%	1.027.093	0	-	-	
1594	Camat Inerte	12	16.000.000	0,299767	4.796.278	1.918.511	2.877.767	-	479.628	-	-	5.275.906	54,03919%	2.851.057	1	2.851.057	28.510.571	
1595	Sekretaris Kecamatan Inerte	11	12.370.000	0,299767	3.708.129	1.483.249	2.224.874	-	370.812	-	-	4.078.935	54,03919%	2.204.224	1	2.204.224	22.042.235	
1596	Kepala Sub Bagian Perencanaan dan Keuangan	9	9.360.000	0,299767	2.805.823	1.122.329	1.683.494	-	280.582	-	-	3.086.405	54,03919%	1.667.868	1	1.667.868	16.678.684	
1597	Bendahara Pengeloa Caji	7	6.633.000	0,299767	1.988.357	795.343	1.193.014	-	198.836	-	-	2.187.193	54,03919%	1.181.941	1	1.181.941	11.819.414	
1598	Pengeloa Caji Keuangan	6	5.764.000	0,299767	1.727.859	691.144	1.036.716	-	172.786	-	-	1.900.645	54,03919%	1.027.093	0	-	-	
1599	Pengadistrasi Keuangan	5	4.807.000	0,299767	1.440.982	576.393	864.589	-	144.098	-	-	1.585.080	54,03919%	856.564	1	856.564	8.565.645	
1600	Verifikator Keuangan	6	5.764.000	0,299767	1.727.859	691.144	1.036.716	-	172.786	-	-	1.900.645	54,03919%	1.027.093	0	-	-	
1601	Analisis Perencanaan	7	6.633.000	0,299767	1.988.357	795.343	1.193.014	-	198.836	-	-	2.187.193	54,03919%	1.181.941	1	1.181.941	11.819.414	
1602	Pengadistrasi Perencanaan dan Program	5	4.807.000	0,299767	1.440.982	576.393	864.589	-	144.098	-	-	1.585.080	54,03919%	856.564	0	-	-	
1603	Kepala Sub Bagian Umum dan Kepegawaian	8	7.523.000	0,299767	2.255.150	902.060	1.353.090	-	225.515	-	-	2.480.665	54,03919%	1.340.531	1	1.340.531	13.405.314	
1604	Pengadistrasi Kepegawaian	5	4.807.000	0,299767	1.440.982	576.393	864.589	-	144.098	-	-	1.585.080	54,03919%	856.564	1	856.564	8.565.645	
1605	Pengelola Sarana dan Prasarana Kantor	6	5.764.000	0,299767	1.727.859	691.144	1.036.716	-	172.786	-	-	1.900.645	54,03919%	1.027.093	1	1.027.093	10.270.933	
1606	Pengemudi	3	2.354.000	0,299767	705.652	282.261	423.391	-	70.565	-	-	776.218	54,03919%	419.662	0	-	-	
1607	Pranata Keberhasilan	1	1.540.000	0,299767	461.642	184.657	276.985	-	46.164	-	-	507.806	54,03919%	274.414	0	-	-	
1608	Pranata Teman	1	1.540.000	0,299767	461.642	184.657	276.985	-	46.164	-	-	507.806	54,03919%	274.414	0	-	-	
1609	Pengadistrasi Umum	5	4.807.000	0,299767	1.440.982	576.393	864.589	-	144.098	-	-	1.585.080	54,03919%	856.564	1	856.564	8.565.645	
1610	Kepala Sekel Pemerintahan dan Pelayanan Umum	8	7.523.000	0,299767	2.255.150	902.060	1.353.090	-	225.515	-	-	2.480.665	54,03919%	1.340.531	1	1.340.531	13.405.314	
1611	Pengelola Administrasi Pemerintahan	6	5.764.000	0,299767	1.727.859	691.144	1.036.716	-	172.786	-	-	1.900.645	54,03919%	1.027.093	0	-	-	

No	Nemik Jabatan	Kelas Jabatan	Perhitungan TPP Berdasarkan Kemungkinan										Perhitungan TPP Sesuai Kemampuan Keuangan Daerah					
			Tukin BPK (Rp.)	Indeks TPP	Basic TPP (Rp.)	Beban Kerja (Rp.)	Prestasi Kerja (Rp.)	Kondisi Kerja (Rp.)	Tempat Bertugas (Rp.)	Kelengkapan Profesi (Rp.)	Obyektif Lainnya (Rp.)	TPP Max/Kelas Jab (Rp.)	% KKD	TPP Max/Kelas Jab (Rp.)	Beers	TPP/Bln (Rp.)	TPP Seluruh (Rp.)	
1612	Pengelola Monitoring dan Evaluasi, Penyelenggaraan Pemerintahan Desa	6	5.764.000	0.299767	1.727.859	691.144	1.036.716	-	172.786	-	-	1.900.645	54.03919%	1.027.093	1	1.027.093	10.270.933	
1613	Pengadministrasi Persuratan	5	4.807.000	0.299767	1.440.982	576.393	864.589	-	144.098	-	1.585.080	54.03919%	856.564	1	856.564	8.565.645		
1614	Kepala Seksi Pembudayaan Masyarakat	8	7.523.000	0.299767	2.255.150	902.060	1.353.090	-	225.515	-	2.480.665	54.03919%	1.340.531	1	1.340.531	13.405.314		
1615	Pengelola Data Pembudayaan Masyarakat dan Kelenteng	6	5.764.000	0.299767	1.727.859	691.144	1.036.716	-	172.786	-	1.900.645	54.03919%	1.027.093	1	1.027.093	10.270.933		
1616	Pengadministrasi Persuratan	5	4.807.000	0.299767	1.440.982	576.393	864.589	-	144.098	-	1.585.080	54.03919%	856.564	1	856.564	8.565.645		
1617	Kepala Seksi Kelembagaan dan Keterampilan	8	7.523.000	0.299767	2.255.150	902.060	1.353.090	-	225.515	-	2.480.665	54.03919%	1.340.531	1	1.340.531	13.405.314		
1618	Pengelola Data Kelembagaan dan Keterampilan	6	5.764.000	0.299767	1.727.859	691.144	1.036.716	-	172.786	-	1.900.645	54.03919%	1.027.093	1	1.027.093	10.270.933		
1619	Perangka Kelembagaan	3	2.354.000	0.299767	705.652	282.261	423.391	-	70.565	-	776.218	54.03919%	419.462	0	-	-		
1620	Pranata Perlindungan Masyarakat	5	4.807.000	0.299767	1.440.982	576.393	864.589	-	144.098	-	1.585.080	54.03919%	856.564	0	-	-		
1621	Pengadministrasi Persuratan	5	4.807.000	0.299767	1.440.982	576.393	864.589	-	144.098	-	1.585.080	54.03919%	856.564	0	-	-		
1622	Cemak Jerebau	12	16.000.000	0.299767	4.796.278	1.918.511	2.877.767	-	479.628	-	5.275.006	54.03919%	2.851.057	1	2.851.057	28.510.571		
1623	Sekretaris Kecamatan Jerebau	11	12.370.000	0.299767	3.708.123	1.483.249	2.224.874	-	370.812	-	4.078.935	54.03919%	2.204.224	1	2.204.224	22.042.235		
1624	Kepala Sub Bagian Perencanaan dan Keuangan	9	9.560.000	0.299767	2.805.823	1.122.329	1.683.494	-	280.582	-	3.086.405	54.03919%	1.667.868	1	1.667.868	16.678.684		
1625	Bendahara	7	6.633.000	0.299767	1.988.357	795.343	1.193.014	-	198.836	-	2.187.193	54.03919%	1.181.941	1	1.181.941	11.819.414		
1626	Pengelola Gaji	6	5.764.000	0.299767	1.727.859	691.144	1.036.716	-	172.786	-	1.900.645	54.03919%	1.027.093	1	1.027.093	10.270.933		
1627	Pengadministrasi Keuangan	5	4.807.000	0.299767	1.440.982	576.393	864.589	-	144.098	-	1.585.080	54.03919%	856.564	0	-	-		
1628	Verifikasi Keuangan	6	5.764.000	0.299767	1.727.859	691.144	1.036.716	-	172.786	-	1.900.645	54.03919%	1.027.093	0	-	-		
1629	Analisa Perencanaan	7	6.633.000	0.299767	1.988.357	795.343	1.193.014	-	198.836	-	2.187.193	54.03919%	1.181.941	0	-	-		
1630	Pengadministrasi Perencanaan dan Program	5	4.807.000	0.299767	1.440.982	576.393	864.589	-	144.098	-	1.585.080	54.03919%	856.564	0	-	-		



No	Nama Jabatan	Kelas Jabatan	Perhitungan TPP Berdasarkan Kemampuan													Perhitungan TPP Sesuai Kemampuan Keuangan Daerah					
			Tukun BPK (Rp.)	Indeks TPP	Base TPP (Rp.)	Beban Kerja (Rp.)	Prestasi Kerja (Rp.)	Kondisi Kerja (Rp.)	Tempat Bertugas (Rp.)	Kelengkapan Pustaka (Rp.)	Obyektif Lainnya (Rp.)	TPP Max/Kelas Jab (Rp.)	% KKD	TPP Max/Kelas Jab (Rp.)	Beset	TPP/Bln (Rp.)	TPP Setahun (Rp.)				
1631	Kepala Sub Bagian Umum dan Kepegawaian	8	7.523.000	0,299767	2.255.150	902.060	1.353.090	-	225.515	-	2.480.665	54,03919%	1.340.531	1	1.340.531	13.405.314					
1632	Pengadministrasi Kepegawaian	5	4.807.000	0,299767	1.440.982	576.393	864.589	-	144.098	-	1.585.080	54,03919%	856.564	0	-	-					
1633	Pengelola Sarana dan Prasarana Kantor	6	5.764.000	0,299767	1.727.859	691.144	1.036.716	-	172.786	-	1.900.645	54,03919%	1.027.093	1	1.027.093	10.270.933					
1634	Pengemudi	3	2.354.000	0,299767	705.652	282.261	423.391	-	70.565	-	775.218	54,03919%	419.462	0	-	-					
1635	Pranau Kebersihan	1	1.540.000	0,299767	461.642	184.657	276.985	-	46.164	-	507.806	54,03919%	274.414	1	274.414	2.744.142					
1636	Pranau Tamanan	1	1.540.000	0,299767	461.642	184.657	276.985	-	46.164	-	507.806	54,03919%	274.414	0	-	-					
1637	Pengadministrasi Umum	5	4.807.000	0,299767	1.440.982	576.393	864.589	-	144.098	-	1.585.080	54,03919%	856.564	0	-	-					
1638	Kepala Sekel Penerimaan dan Pelayanan Umum	8	7.523.000	0,299767	2.255.150	902.060	1.353.090	-	225.515	-	2.480.665	54,03919%	1.340.531	1	1.340.531	13.405.314					
1639	Pengelola Administrasi Pemerintahan	6	5.764.000	0,299767	1.727.859	691.144	1.036.716	-	172.786	-	1.900.645	54,03919%	1.027.093	2	2.054.187	20.541.867					
1640	Pengelola Monitoring dan Evaluasi, Penyelenggaraan Pemerintahan Desa	6	5.764.000	0,299767	1.727.859	691.144	1.036.716	-	172.786	-	1.900.645	54,03919%	1.027.093	0	-	-					
1641	Pengadministrasi Perumutan	5	4.807.000	0,299767	1.440.982	576.393	864.589	-	144.098	-	1.585.080	54,03919%	856.564	2	1.713.129	17.131.290					
1642	Kepala Balai Pembudayaan Masyarakat	8	7.523.000	0,299767	2.255.150	902.060	1.353.090	-	225.515	-	2.480.665	54,03919%	1.340.531	1	1.340.531	13.405.314					
1643	Pengelola Data Pendaftaran Masyarakat dan Kependudukan	6	5.764.000	0,299767	1.727.859	691.144	1.036.716	-	172.786	-	1.900.645	54,03919%	1.027.093	0	-	-					
1644	Pengadministrasi Perencanaan	5	4.807.000	0,299767	1.440.982	576.393	864.589	-	144.098	-	1.585.080	54,03919%	856.564	0	-	-					
1645	Kepala Sekel Ketrampilan dan Ketrampilan	8	7.523.000	0,299767	2.255.150	902.060	1.353.090	-	225.515	-	2.480.665	54,03919%	1.340.531	1	1.340.531	13.405.314					
1646	Pengelola Data Kemasyarakatan dan Ketrampilan	6	5.764.000	0,299767	1.727.859	691.144	1.036.716	-	172.786	-	1.900.645	54,03919%	1.027.093	0	-	-					
1647	Petugas Kemasyarakatan	3	2.354.000	0,299767	705.652	282.261	423.391	-	70.565	-	775.218	54,03919%	419.462	0	-	-					
1648	Pranau Perlindungan Masyarakat	5	4.807.000	0,299767	1.440.982	576.393	864.589	-	144.098	-	1.585.080	54,03919%	856.564	0	-	-					

No	Nama Jabatan	Kelas Jabatan	Perhitungan TPP Berdasarkan Kemampuan										Perhitungan TPP Sesuai Kemampuan Keuangan Daerah					
			Tukin BPK (Rp.)	Indeks TPP	Basic TPP (Rp.)	Beban Kerja (Rp.)	Prestasi Kerja (Rp.)	Kondisi Kerja (Rp.)	Tempat Berugas (Rp.)	Kelengkapan Profesi (Rp.)	Objektif Lainnya (Rp.)	TPP Max/Kelas Jab (Rp.)	% KKD	TPP Max/Kelas Jab (Rp.)	Bezet	TPP/Bln (Rp.)	TPP Seluruh (Rp.)	
1649	Pengadmindistrasi Perencanaan	5	4.807.000	0.299767	1.440.982	576.393	864.589	-	144.098	-	1.585.080	54.03919%	856.564	0	-	-		
1650	Caraka Galawa	12	16.000.000	0.299767	4.706.278	1.918.511	2.877.767	-	479.628	-	5.275.906	54.03919%	2.851.057	1	2.851.057	28.510.571		
1651	Sebelumnya Kecamatan Galawa	11	12.370.000	0.299767	3.708.123	1.483.249	2.224.874	-	370.812	-	4.078.935	54.03919%	2.204.224	1	2.204.224	22.042.235		
1652	Kepala Sub Bagian Perencanaan dan Keuangan	9	9.360.000	0.299767	2.805.823	1.122.329	1.683.494	-	280.582	-	3.086.405	54.03919%	1.667.868	1	1.667.868	16.678.684		
1653	Bendahara	7	6.653.000	0.299767	1.988.357	795.343	1.193.014	-	188.836	-	2.187.193	54.03919%	1.181.941	1	1.181.941	11.819.414		
1654	Pengelola Gaji	6	5.764.000	0.299767	1.727.859	691.144	1.036.716	-	172.786	-	1.900.645	54.03919%	1.027.093	0	-	-		
1655	Pengadmindistrasi Keuangan	5	4.807.000	0.299767	1.440.982	576.393	864.589	-	144.098	-	1.585.080	54.03919%	856.564	0	-	-		
1656	Verdiktor Keuangan	6	5.764.000	0.299767	1.727.859	691.144	1.036.716	-	172.786	-	1.900.645	54.03919%	1.027.093	0	-	-		
1657	Analisa Perencanaan	7	6.653.000	0.299767	1.988.357	795.343	1.193.014	-	188.836	-	2.187.193	54.03919%	1.181.941	0	-	-		
1658	Pengadmindistrasi Perencanaan dan Program	5	4.807.000	0.299767	1.440.982	576.393	864.589	-	144.098	-	1.585.080	54.03919%	856.564	1	856.564	8.565.645		
1659	Kepala Sub Bagian Umum dan Kerjasama	8	7.523.000	0.299767	2.255.150	902.060	1.353.090	-	225.515	-	2.480.665	54.03919%	1.340.531	1	1.340.531	13.405.314		
1660	Pengadmindistrasi Kepegawaian	5	4.807.000	0.299767	1.440.982	576.393	864.589	-	144.098	-	1.585.080	54.03919%	856.564	1	856.564	8.565.645		
1661	Pengelola Sarana dan Prasarana Kantor	6	5.764.000	0.299767	1.727.859	691.144	1.036.716	-	172.786	-	1.900.645	54.03919%	1.027.093	0	-	-		
1662	Pengemudi	3	2.354.000	0.299767	705.652	282.261	423.391	-	70.565	-	776.218	54.03919%	419.462	0	-	-		
1663	Pramu Kebersihan	1	1.540.000	0.299767	461.642	184.857	276.985	-	46.164	-	507.806	54.03919%	274.414	0	-	-		
1664	Pramu Tani	1	1.540.000	0.299767	461.642	184.857	276.985	-	46.164	-	507.806	54.03919%	274.414	0	-	-		
1665	Pengadmindistrasi Umum	5	4.807.000	0.299767	1.440.982	576.393	864.589	-	144.098	-	1.585.080	54.03919%	856.564	2	1.713.129	17.131.290		
1666	Kepala Sekel Penerimaan dan Pelayanan Umum	8	7.523.000	0.299767	2.255.150	902.060	1.353.090	-	225.515	-	2.480.665	54.03919%	1.340.531	1	1.340.531	13.405.314		
1667	Pengelola Administrasi Pemerintahan	6	5.764.000	0.299767	1.727.859	691.144	1.036.716	-	172.786	-	1.900.645	54.03919%	1.027.093	0	-	-		
1668	Pengelola Monitoring dan Evaluasi Penyelenggaraan Pemerintahan Dean	6	5.764.000	0.299767	1.727.859	691.144	1.036.716	-	172.786	-	1.900.645	54.03919%	1.027.093	2	2.054.187	20.541.867		
1669	Pengadmindistrasi Perencanaan	5	4.807.000	0.299767	1.440.982	576.393	864.589	-	144.098	-	1.585.080	54.03919%	856.564	2	1.713.129	17.131.290		



## Perhitungan T/P Berdasarkan Kemampuan

## Perhitungan T/P Sesuai Kemampuan Keuangan Daerah

No	Nama Jabatan	Kelas Jabatan	Tukun BPK (Rp.)	Indeks T/P	Basis T/P (Rp.)	Belanja Kerja (Rp.)	Prestasi Kerja (Rp.)	Kondisi Kerja (Rp.)	Tempat Bertugas (Rp.)	Kelebihan Profesi (Rp.)	Objektif Lainnya (Rp.)	T/P Mu/Kelua Jab (Rp.)	% KKCD	T/P Mu/Kelua Jab (Rp.)	Besar	T/P/Bln (Rp.)	T/P Seluruh (Rp.)
1670	Kepala Sekel Pembinaan Masyarakat	4	7.523.000	0,399767	2.255.150	902.060	1.353.090	-	225.515	-	-	2.480.665	54,03919%	1.340.531	1	1.340.531	13.405.314
1671	Pengelola Data Pembayaran Masyarakat dan Kelenteng	6	5.764.000	0,299767	1.727.859	691.144	1.036.716	-	172.786	-	-	1.900.645	54,03919%	1.027.093	2	2.054.187	20.541.867
1672	Pengadministrasi Perumahan	5	4.807.000	0,299767	1.440.982	576.393	864.589	-	144.098	-	-	1.585.080	54,03919%	856.564	1	856.564	8.565.645
1673	Kepala Sekel Kekeruhan dan Kekeruhan	6	7.523.000	0,299767	2.255.150	902.060	1.353.090	-	225.515	-	-	2.480.665	54,03919%	1.340.531	1	1.340.531	13.405.314
1674	Pengelola Data Keantanan dan Kekeruhan	6	5.764.000	0,299767	1.727.859	691.144	1.036.716	-	172.786	-	-	1.900.645	54,03919%	1.027.093	1	1.027.093	10.270.933
1675	Petugas Keantanan	3	2.354.000	0,299767	705.632	282.261	423.391	-	70.565	-	-	776.218	54,03919%	419.162	0	-	-
1676	Pranata Perindugan Masyarakat	5	4.807.000	0,299767	1.440.982	576.393	864.589	-	144.098	-	-	1.585.080	54,03919%	856.564	0	-	-
1677	Pengadministrasi Perumahan	5	4.807.000	0,299767	1.440.982	576.393	864.589	-	144.098	-	-	1.585.080	54,03919%	856.564	0	-	-
1678	Lurah Todabelu	9	9.360.000	0,299767	2.805.823	1.122.329	1.683.494	-	290.582	-	-	3.086.105	54,03919%	1.667.868	1	1.667.868	16.678.694
1679	Sekretaris Kelurahan Todabelu	8	7.523.000	0,299767	2.255.150	902.060	1.353.090	-	225.515	-	-	2.480.665	54,03919%	1.340.531	1	1.340.531	13.405.314
1680	Bendahara	7	6.633.000	0,299767	1.988.357	785.343	1.193.014	-	198.395	-	-	2.187.193	54,03919%	1.181.941	0	-	-
1681	Pengadministrasi Keuangan	5	4.807.000	0,299767	1.440.982	576.393	864.589	-	144.098	-	-	1.585.080	54,03919%	856.564	0	-	-
1682	Pengadministrasi Kependidikan	5	4.807.000	0,299767	1.440.982	576.393	864.589	-	144.098	-	-	1.585.080	54,03919%	856.564	0	-	-
1683	Pengelola Sarana dan Prasarana Kantor	6	5.764.000	0,299767	1.727.859	691.144	1.036.716	-	172.786	-	-	1.900.645	54,03919%	1.027.093	0	-	-
1684	Pranata Kebersihan	1	1.540.000	0,299767	461.642	184.657	276.985	-	46.164	-	-	507.806	54,03919%	274.418	0	-	-
1685	Pengadministrasi Umum	5	4.807.000	0,299767	1.440.982	576.393	864.589	-	144.098	-	-	1.585.080	54,03919%	856.564	0	-	-
1686	Kepala Sekel Pemerintahan dan Umum	8	7.523.000	0,299767	2.255.150	902.060	1.353.090	-	225.515	-	-	2.480.665	54,03919%	1.340.531	1	1.340.531	13.405.314
1687	Pengelola Administrasi Pemerintahan	6	5.764.000	0,299767	1.727.859	691.144	1.036.716	-	172.786	-	-	1.900.645	54,03919%	1.027.093	0	-	-
1688	Pranata Perindugan Masyarakat	5	4.807.000	0,299767	1.440.982	576.393	864.589	-	144.098	-	-	1.585.080	54,03919%	856.564	0	-	-

No	Nama Jabatan	Kelas Jabatan	Perhitungan TPP Berdasarkan Kepondogan										Perhitungan TPP Sesuai Kemampuan Keuangan Daerah				
			Tukun BPK (Rp.)	Indeks TPP	Basic TPP (Rp.)	Beban Kerja (Rp.)	Prestasi Kerja (Rp.)	Kondisi Kerja (Rp.)	Tempat Berugas (Rp.)	Kelangkaan Profesi (Rp.)	Objektif Lainnya (Rp.)	TPP Mec/Kelas Jab (Rp.)	% RKD	TPP Mec/Kelas Jab (Rp.)	Besmi	TPP/Bla (Rp.)	TPP Setahun (Rp.)
1689	Kepala Sekel Pembangunan	8	7.523.000	0,299767	2.255.150	902.060	1.353.090	-	225.515	-	2480,665	54,03919%	1.340,531	1	1.340,531	13.405,314	
1690	Pengelola Doka Pembangunan Masyarakat dan Kebudayaan	6	5.764.000	0,299767	1.727.859	691.144	1.036.716	-	172.786	-	1.900,645	54,03919%	1.027,093	0	-	-	
1691	Lurah Maraloko	9	9.260.000	0,299767	2.805.823	1.122.329	1.683.494	-	280.582	-	3.086,405	54,03919%	1.667,868	1	1.667,868	16.678,684	
1692	Gubernur Kalimantan Maraloko	8	7.523.000	0,299767	2.255.150	902.060	1.353.090	-	225.515	-	2.480,665	54,03919%	1.340,531	1	1.340,531	13.405,314	
1693	Bendahara	7	6.633.000	0,299767	1.988.357	795.343	1.193.014	-	198.836	-	2.187.193	54,03919%	1.181.941	0	-	-	
1694	Pengadministrasi Keuangan	5	4.807.000	0,299767	1.440.982	576.393	864.589	-	144.098	-	1.585.080	54,03919%	856,564	0	-	-	
1695	Pengadministrasi Kepegawaian	5	4.807.000	0,299767	1.440.982	576.393	864.589	-	144.098	-	1.585.080	54,03919%	856,564	0	-	-	
1696	Pengelola Sarana dan Prasarana Kantor	6	5.764.000	0,299767	1.727.859	691.144	1.036.716	-	172.786	-	1.900,645	54,03919%	1.027,093	0	-	-	
1697	Pramu Kebersihan	1	1.540.000	0,299767	461.642	184.657	276.985	-	46.164	-	507,806	54,03919%	274.414	0	-	-	
1698	Pengadministrasi Umum	5	4.807.000	0,299767	1.440.982	576.393	864.589	-	144.098	-	1.585.080	54,03919%	856,564	0	-	-	
1699	Kepala Sekel Pemerintahan dari Umum	8	7.523.000	0,299767	2.255.150	902.060	1.353.090	-	225.515	-	2.480,665	54,03919%	1.340,531	1	1.340,531	13.405,314	
1700	Pengelola Administrasi Pemerintahan	6	5.764.000	0,299767	1.727.859	691.144	1.036.716	-	172.786	-	1.900,645	54,03919%	1.027,093	0	-	-	
1701	Pramu Perlindungan Masyarakat	5	4.807.000	0,299767	1.440.982	576.393	864.589	-	144.098	-	1.585,080	54,03919%	856,564	0	-	-	
1702	Kepala Sekel Pembangunan	8	7.523.000	0,299767	2.255.150	902.060	1.353.090	-	225.515	-	2.480,665	54,03919%	1.340,531	1	1.340,531	13.405,314	
1703	Pengelola Data Pembangunan Masyarakat dan Kebudayaan	6	5.764.000	0,299767	1.727.859	691.144	1.036.716	-	172.786	-	1.900,645	54,03919%	1.027,093	0	-	-	
1704	Camat Golewa Selatan	12	16.000.000	0,299767	4.796.278	1.918.511	2.877.767	-	479.628	-	6.275,906	54,03919%	2.851,057	1	2.851,057	28.510,571	
1705	Sekretaris Kecamatan Golewa Selatan	11	12.370.000	0,299767	3.708.123	1.483.249	2.224.874	-	370.812	-	4.078,985	54,03919%	2.204,224	1	2.204,224	22.042,235	
1706	Kepala Sub Bagian Perencanaan dan Keuangan	9	9.360.000	0,299767	2.805.823	1.122.329	1.683.494	-	280.582	-	3.086,405	54,03919%	1.667,868	1	1.667,868	16.678,684	
1707	Bendahara	7	6.633.000	0,299767	1.988.357	795.343	1.193.014	-	198.836	-	2.187.193	54,03919%	1.181.941	1	1.181,941	11.819,414	



Perhitungan TPP Berdasarkan Kemendagri

Perhitungan TPP Sesuai Kemampuan Keuangan Daerah

No	Nama Jabatan	Kelas Jabatan	Perhitungan TPP Berdasarkan Kemendagri										Perhitungan TPP Sesuai Kemampuan Keuangan Daerah				
			Tukin BPK (Rp.)	Indeks TPP	Basic TPP (Rp.)	Beban Kerja (Rp.)	Prestasi Kerja (Rp.)	Kemisi Kerja (Rp.)	Tempat Bertugas (Rp.)	Kelengkapan Fasilitas (Rp.)	Objektif Lainnya (Rp.)	TPP Max/Kelas Jab (Rp.)	% KKD	TPP Max/Kelas Jab (Rp.)	Besel	TPP/Sbln (Rp.)	TPP Setahun (Rp.)
1708	Pengelola Gaji	6	5,764,000	0,299767	1,727,859	691,144	1,036,716	-	172,786	-	-	1,900,645	54,03919%	1,027,093	0	-	-
1709	Pengadministrasi Keuangan	5	4,807,000	0,299767	1,440,982	576,393	864,589	-	144,098	-	-	1,585,080	54,03919%	856,564	0	-	-
1710	Verifikator Keuangan	6	5,764,000	0,299767	1,727,859	691,144	1,036,716	-	172,786	-	-	1,900,645	54,03919%	1,027,093	0	-	-
1711	Kontrol Pengeluaran	7	6,833,000	0,299767	1,988,357	795,343	1,193,014	-	198,836	-	-	2,187,193	54,03919%	1,181,941	0	-	-
1712	Pengadministrasi Perencanaan dan Program	5	4,807,000	0,299767	1,440,982	576,393	864,589	-	144,098	-	-	1,585,080	54,03919%	856,564	0	-	-
1713	Kepala Sub Bagian Urutan dan Kepegawaian	8	7,523,000	0,299767	2,255,150	902,060	1,353,090	-	225,515	-	-	2,480,665	54,03919%	1,340,531	1	1,340,531	13,405,314
1714	Pengadministrasi Kepegawaian	5	4,807,000	0,299767	1,440,982	576,393	864,589	-	144,098	-	-	1,585,080	54,03919%	856,564	0	-	-
1715	Pengelola Sarana dan Prasarana Kantor	6	5,764,000	0,299767	1,727,859	691,144	1,036,716	-	172,786	-	-	1,900,645	54,03919%	1,027,093	1	1,027,093	10,270,933
1716	Pengemudi	3	2,354,000	0,299767	705,652	282,251	423,391	-	70,665	-	-	776,218	54,03919%	419,462	0	-	-
1717	Pantau Kesehatan	1	1,540,000	0,299767	461,642	184,657	276,985	-	46,164	-	-	507,806	54,03919%	274,414	0	-	-
1718	Pranala Tamam	1	1,540,000	0,299767	461,642	184,657	276,985	-	46,164	-	-	507,806	54,03919%	274,414	0	-	-
1719	Pengadministrasi Urutan	3	4,807,000	0,299767	1,440,982	576,393	864,589	-	144,098	-	-	1,585,080	54,03919%	856,564	0	-	-
1720	Kepala Seksi Pemerintahan dan Pelayanan Umum	8	7,523,000	0,299767	2,255,150	902,060	1,353,090	-	225,515	-	-	2,480,665	54,03919%	1,340,531	1	1,340,531	13,405,314
1721	Pengelola Administrasi Pemerintahan	6	5,764,000	0,299767	1,727,859	691,144	1,036,716	-	172,786	-	-	1,900,645	54,03919%	1,027,093	0	-	-
1722	Pengelola Monitoring dan Evaluasi, Penyelenggaraan Pemerintahan Desa	6	5,764,000	0,299767	1,727,859	691,144	1,036,716	-	172,786	-	-	1,900,645	54,03919%	1,027,093	0	-	-
1723	Pengadministrasi Perumahan	5	4,807,000	0,299767	1,440,982	576,393	864,589	-	144,098	-	-	1,585,080	54,03919%	856,564	0	-	-
1724	Kepala Seksi Pembangunan Masyarakat	8	7,523,000	0,299767	2,255,150	902,060	1,353,090	-	225,515	-	-	2,480,665	54,03919%	1,340,531	1	1,340,531	13,405,314
1725	Pengelola Data Pembangunan Masyarakat dari Kelembagaan	6	5,764,000	0,299767	1,727,859	691,144	1,036,716	-	172,786	-	-	1,900,645	54,03919%	1,027,093	0	-	-
1726	Pengadministrasi Persustaan	5	4,807,000	0,299767	1,440,982	576,393	864,589	-	144,098	-	-	1,585,080	54,03919%	856,564	0	-	-

No	Nama Jabatan	Kelas Jabatan	Perhitungan TPP Berdasarkan Kemampuan										Perhitungan TPP Sesuai Kemampuan Keuangan Daerah				
			Tukas BPK (Rp.)	Indeks TPP	Basic TPP (Rp.)	Beban Kerja (Rp.)	Prestasi Kerja (Rp.)	Kontribusi Kerja (Rp.)	Tempat Bertugas (Rp.)	Keberhasilan (Rp.)	Objektif Lainnya (Rp.)	TPP Max/Kelas Jab (Rp.)	% KKD	TPP Max/Kelas Jab (Rp.)	Besert	TPP/Bln (Rp.)	TPP Seluruh (Rp.)
1727	Kepala Seksi Keperawatan dan Keperawatan	8	7.523,000	0,299767	2.255,150	902,060	1.353,090	-	225,515	-	2.480,665	54,03919%	1.340,531	1	1.340,531	13.405,314	
1728	Pengelola Data Keperawatan dan Keperawatan	6	5.764,000	0,299767	1.727,859	691,144	1.036,716	-	172,786	-	1.900,545	54,03919%	1.027,093	0	-	-	
1729	Perugas Keperawatan	3	2.354,000	0,299767	705,652	282,261	423,391	-	70,565	-	776,218	54,03919%	419,462	0	-	-	
1730	Pranata Pertolongan Masyarakat	5	4.807,000	0,299767	1.440,982	576,393	864,589	-	144,098	-	1.585,080	54,03919%	856,564	0	-	-	
1731	Pengadministrasi Perawatan	5	4.807,000	0,299767	1.440,982	576,393	864,589	-	144,098	-	1.585,080	54,03919%	856,564	0	-	-	
1732	Carum Galwa Barat	12	16.000,000	0,299767	4.796,278	1.918,511	2.877,767	-	479,628	-	5.275,506	54,03919%	2.851,057	1	2.851,057	28.510,571	
1733	Sekretaris Kecamatan Galwa Barat	11	12.370,000	0,299767	3.708,123	1.483,249	2.224,874	-	370,812	-	4.078,935	54,03919%	2.204,224	1	2.204,224	22.042,235	
1734	Kepala Sub Bagian Perencanaan dan Keuangan	9	9.360,000	0,299767	2.805,823	1.122,329	1.683,494	-	280,582	-	3.086,405	54,03919%	1.667,868	1	1.667,868	16.678,684	
1735	Bendahara	7	6.633,000	0,299767	1.988,357	795,343	1.193,014	-	198,836	-	2.187,193	54,03919%	1.181,941	1	1.181,941	11.819,414	
1736	Pengelola Gaji	6	5.764,000	0,299767	1.727,859	691,144	1.036,716	-	172,786	-	1.900,545	54,03919%	1.027,093	0	-	-	
1737	Pengadministrasi Keuangan	5	4.807,000	0,299767	1.440,982	576,393	864,589	-	144,098	-	1.585,080	54,03919%	856,564	0	-	-	
1738	Verifikator Keuangan	6	5.764,000	0,299767	1.727,859	691,144	1.036,716	-	172,786	-	1.900,545	54,03919%	1.027,093	0	-	-	
1739	Analisa Perencanaan	7	6.633,000	0,299767	1.988,357	795,343	1.193,014	-	198,836	-	2.187,193	54,03919%	1.181,941	0	-	-	
1740	Pengadministrasi Perencanaan dan Program	5	4.807,000	0,299767	1.440,982	576,393	864,589	-	144,098	-	1.585,080	54,03919%	856,564	1	856,564	8.565,645	
1741	Kepala Sub Bagian Urutan dan Kepegawaian	8	7.523,000	0,299767	2.255,150	902,060	1.353,090	-	225,515	-	2.480,665	54,03919%	1.340,531	1	1.340,531	13.405,314	
1742	Pengadministrasi Kepegawaian	5	4.807,000	0,299767	1.440,982	576,393	864,589	-	144,098	-	1.585,080	54,03919%	856,564	0	-	-	
1743	Pengelola Barana dan Prasarana Kantor	6	5.764,000	0,299767	1.727,859	691,144	1.036,716	-	172,786	-	1.900,545	54,03919%	1.027,093	1	1.027,093	10.270,933	
1744	Pengemudi	3	2.354,000	0,299767	705,652	282,261	423,391	-	70,565	-	776,218	54,03919%	419,462	0	-	-	
1745	Pranata Kebersihan	1	1.540,000	0,299767	461,642	184,557	276,985	-	46,164	-	507,806	54,03919%	274,414	0	-	-	
1746	Pranata Taman	1	1.540,000	0,299767	461,642	184,557	276,985	-	46,164	-	507,806	54,03919%	274,414	0	-	-	
1747	Pengadministrasi Umum	5	4.807,000	0,299767	1.440,982	576,393	864,589	-	144,098	-	1.585,080	54,03919%	856,564	0	-	-	



No	Nama Jabatan	Kelas Jabatan	Perhitungan TTP Berdasarkan Kepmendagri										Perhitungan TTP Sesuai Kemampuan Keuangan Daerah				
			Tukun BPK (Rp.)	Indeks TTP	Basic TTP (Rp.)	Beban Kerja (Rp.)	Prestasi Kerja (Rp.)	Kontrol Kerja (Rp.)	Tingkat Bertugas (Rp.)	Kelengkapan Profesi (Rp.)	Objektif Lainnya (Rp.)	TTP Max/Kelas Jab (Rp.)	% KKD	TTP Max/Kelas Jab (Rp.)	Beset	TTP/Bln (Rp.)	TTP Sesehun (Rp.)
1748	Kepala Sekel Pemerintahan dan Pelayanan Umum	8	7.523.000	0,299767	2.255.150	902.060	1.353.090	-	223.515	-	2.480.665	54,03919%	1.340.531	1	1.340.531	13.405.314	
1749	Pengelola Administrasi Femertelahan	6	5.764.000	0,299767	1.727.859	691.144	1.036.716	-	172.786	-	1.900.645	54,03919%	1.027.093	0	-	-	
1750	Pengelola Monitoring dan Evaluasi, Penyertajjaraan Pemerintahan Desa	6	5.764.000	0,299767	1.727.859	691.144	1.036.716	-	172.786	-	1.900.645	54,03919%	1.027.093	0	-	-	
1751	Pengadministrasi Kepala Sekel	5	4.807.000	0,299767	1.440.982	576.393	864.589	-	144.098	-	1.585.080	54,03919%	856.564	1	856.564	8.565.645	
1752	Pembertajjaraan Masyarakat	8	7.523.000	0,299767	2.255.150	902.060	1.353.090	-	223.515	-	2.480.665	54,03919%	1.340.531	1	1.340.531	13.405.314	
1753	Pengelola Data Masyarakat dan Kembaliayaan	6	5.764.000	0,299767	1.727.859	691.144	1.036.716	-	172.786	-	1.900.645	54,03919%	1.027.093	1	1.027.093	10.270.933	
1754	Pengadministrasi Peraturan Kepala Sekel	5	4.807.000	0,299767	1.440.982	576.393	864.589	-	144.098	-	1.585.080	54,03919%	856.564	0	-	-	
1755	Kepala Sekel Keterliran dan Keterliran	8	7.523.000	0,299767	2.255.150	902.060	1.353.090	-	223.515	-	2.480.665	54,03919%	1.340.531	1	1.340.531	13.405.314	
1756	Pengelola Data Keamanan dan Keterliran	6	5.764.000	0,299767	1.727.859	691.144	1.036.716	-	172.786	-	1.900.645	54,03919%	1.027.093	1	1.027.093	10.270.933	
1757	Peragaan Keamanan	3	2.354.000	0,299767	703.652	282.361	423.391	-	70.565	-	776.218	54,03919%	419.462	0	-	-	
1758	Pramata Perbidngan Masyarakat	5	4.807.000	0,299767	1.440.982	576.393	864.589	-	144.098	-	1.585.080	54,03919%	856.564	0	-	-	
1759	Pengadministrasi Perumahan	5	4.807.000	0,299767	1.440.982	576.393	864.589	-	144.098	-	1.585.080	54,03919%	856.564	0	-	-	
1760	Lurah Mangrove	9	9.360.000	0,299767	2.803.823	1.132.329	1.663.494	-	280.582	-	3.085.405	54,03919%	1.667.868	1	1.667.868	16.678.694	
1761	Sekretaris Kelurahan Mangrove	8	7.523.000	0,299767	2.255.150	902.060	1.353.090	-	223.515	-	2.480.665	54,03919%	1.340.531	1	1.340.531	13.405.314	
1762	Bendahara	7	6.633.000	0,299767	1.988.357	795.343	1.193.014	-	198.836	-	2.187.193	54,03919%	1.181.941	0	-	-	
1763	Pengadministrasi Keuangan	5	4.807.000	0,299767	1.440.982	576.393	864.589	-	144.098	-	1.585.080	54,03919%	856.564	0	-	-	
1764	Pengadministrasi Kepeganaan	5	4.807.000	0,299767	1.440.982	576.393	864.589	-	144.098	-	1.585.080	54,03919%	856.564	0	-	-	

No	Nama Jabatan	Kelas Jabatan	Perhitungan TPP Berdasarkan Kemendagri										Perhitungan TPP Sesuai Kemampuan Keuangan Daerah					
			Tukun BPK (Rp.)	Indeks TPP	Basic TPP (Rp.)	Beban Kerja (Rp.)	Presensi Kerja (Rp.)	Kondisi Kerja (Rp.)	Tempat Berugas (Rp.)	Kelengkapan Profesi (Rp.)	Objektif Lainnya (Rp.)	TPP Max/Kelas Jab (Rp.)	% KKCD	TPP Max/Kelas Jab (Rp.)	Basee	TPP/Bln (Rp.)	TPP Seluruh (Rp.)	
1765	Pengelola Sarana dan Pemasaran Kantor	6	5,764,000	0,299767	1,727,859	691,144	1,036,716	-	172,786	-	1,900,645	54,03919%	1,027,093	0	-	-		
1766	Pramu Kebersihan	1	1,540,000	0,299767	461,642	184,657	276,985	-	46,164	-	307,806	54,03919%	274,418	0	-	-		
1767	Pengadministrasi Umum	5	4,807,000	0,299767	1,440,982	576,393	864,589	-	144,098	-	1,585,080	54,03919%	856,564	0	-	-		
1768	Kepala Sekel Pemerintahan dan Umum	8	7,523,000	0,299767	2,255,150	902,060	1,353,090	-	225,515	-	2,480,665	54,03919%	1,340,531	1	1,340,531	13,405,314		
1769	Pengelola Administrasi Pemerintahan	6	5,764,000	0,299767	1,727,859	691,144	1,036,716	-	172,786	-	1,900,645	54,03919%	1,027,093	0	-	-		
1770	Pusat Perindugan Masyarakat	5	4,807,000	0,299767	1,440,982	576,393	864,589	-	144,098	-	1,585,080	54,03919%	856,564	0	-	-		
1771	Kepala Sekel Pembangunan	8	7,523,000	0,299767	2,255,150	902,060	1,353,090	-	225,515	-	2,480,665	54,03919%	1,340,531	1	1,340,531	13,405,314		
1772	Pengelola Data Pembangunan Masyarakat dan Kelambagaan	6	5,764,000	0,299767	1,727,859	691,144	1,036,716	-	172,786	-	1,900,645	54,03919%	1,027,093	0	-	-		
1773	Camat Sea	12	16,000,000	0,299767	4,796,278	1,918,511	2,877,767	-	479,628	-	5,275,906	54,03919%	2,851,057	1	2,851,057	28,510,571		
1774	Sekretaris Kecamatan	11	12,370,000	0,299767	3,708,123	1,483,249	2,224,874	-	370,812	-	4,078,935	54,03919%	2,204,224	1	2,204,224	22,042,224		
1775	Kepala Sub Bagian Perencanaan dan Keuangan	9	9,360,000	0,299767	2,805,823	1,122,329	1,683,494	-	280,582	-	3,086,405	54,03919%	1,667,808	1	1,667,808	16,678,808		
1776	Bendahara	7	6,633,000	0,299767	1,988,357	795,343	1,193,014	-	198,636	-	2,187,103	54,03919%	1,181,941	1	1,181,941	11,819,414		
1777	Pengelola Gaji	6	5,764,000	0,299767	1,727,859	691,144	1,036,716	-	172,786	-	1,900,645	54,03919%	1,027,093	1	1,027,093	10,270,933		
1778	Pengadministrasi Keuangan	5	4,807,000	0,299767	1,440,982	576,393	864,589	-	144,098	-	1,585,080	54,03919%	856,564	0	-	-		
1779	Verifikator Keuangan	6	5,764,000	0,299767	1,727,859	691,144	1,036,716	-	172,786	-	1,900,645	54,03919%	1,027,093	0	-	-		
1780	Analisa Perencanaan	7	6,633,000	0,299767	1,988,357	795,343	1,193,014	-	198,636	-	2,187,103	54,03919%	1,181,941	0	-	-		
1781	Pengadministrasi Perencanaan dan Program	5	4,807,000	0,299767	1,440,982	576,393	864,589	-	144,098	-	1,585,080	54,03919%	856,564	1	856,564	8,565,645		
1782	Kepala Sub Bagian Umum dan Kepegawaian	8	7,523,000	0,299767	2,255,150	902,060	1,353,090	-	225,515	-	2,480,665	54,03919%	1,340,531	1	1,340,531	13,405,314		
1783	Pengadministrasi Kepegawaian	5	4,807,000	0,299767	1,440,982	576,393	864,589	-	144,098	-	1,585,080	54,03919%	856,564	0	-	-		
1784	Pengelola Sarana dan Pemasaran Kantor	6	5,764,000	0,299767	1,727,859	691,144	1,036,716	-	172,786	-	1,900,645	54,03919%	1,027,093	1	1,027,093	10,270,933		



No	Nama Jabatan	Kelas Jabatan	Perhitungan TPP Berdasarkan Kementerian														Perhitungan TPP Sesuai Kemampuan Keuangan Daerah					
			Tukun BPK (Rp)	Indeks TPP	Base TPP (Rp)	Beban Kerja (Rp)	Frekuensi Kerja (Rp)	Kondisi Kerja (Rp)	Tempat Bertugas (Rp)	Kelengkapan Profesi (Rp)	Objektif Lainnya (Rp)	TPP Max/Kelas Jab (Rp)	% KKD	TPP Max/Kelas Jab (Rp)	Beasat	TPP/Slm (Rp)	TPP Selisih (Rp)					
1785	Pengemudi	3	2.354.000	0,299767	705.652	282.261	423.391	-	70.565	-	-	-	-	-	776.218	54,03919%	419.462	1	419.462	4.194.618		
1786	Pramu Kebersihan	1	1.540.000	0,299767	461.642	184.657	276.985	-	46.164	-	-	-	-	-	507.806	54,03919%	274.414	1	274.414	2.744.142		
1787	Pramu Tamam	1	1.540.000	0,299767	461.642	184.657	276.985	-	46.164	-	-	-	-	-	507.806	54,03919%	274.414	0	-	-		
1788	Pengaduan/Isi	5	4.807.000	0,299767	1.440.982	576.393	864.589	-	144.098	-	-	-	-	-	1.585.080	54,03919%	856.564	1	856.564	8.565.645		
1789	Kepala Seksi Pemerintahan dan Pelayanan Umum	8	7.523.000	0,299767	2.255.150	902.060	1.353.090	-	225.515	-	-	-	-	-	2.480.665	54,03919%	1.340.531	1	1.340.531	13.405.314		
1790	Pengelola Administrasi	6	5.764.000	0,299767	1.727.859	691.144	1.036.716	-	172.786	-	-	-	-	-	1.900.645	54,03919%	1.027.093	1	1.027.093	10.270.933		
1791	Pengelola Monitoring dan Evaluasi, Penyelenggaraan Pemerintahan Desa	6	5.764.000	0,299767	1.727.859	691.144	1.036.716	-	172.786	-	-	-	-	-	1.900.645	54,03919%	1.027.093	0	-	-		
1792	Pengadministrasi	5	4.807.000	0,299767	1.440.982	576.393	864.589	-	144.098	-	-	-	-	-	1.585.080	54,03919%	856.564	2	1.713.129	17.131.290		
1793	Kepala Seksi Pembudayaan Masyarakat	8	7.523.000	0,299767	2.255.150	902.060	1.353.090	-	225.515	-	-	-	-	-	2.480.665	54,03919%	1.340.531	1	1.340.531	13.405.314		
1794	Pengelola Data Pembudayaan Masyarakat dan Kelembagaan	6	5.764.000	0,299767	1.727.859	691.144	1.036.716	-	172.786	-	-	-	-	-	1.900.645	54,03919%	1.027.093	0	-	-		
1795	Pengadministrasi Perumahan	5	4.807.000	0,299767	1.440.982	576.393	864.589	-	144.098	-	-	-	-	-	1.585.080	54,03919%	856.564	0	-	-		
1796	Kepala Seksi Kelembagaan dan Ketrampilan	8	7.523.000	0,299767	2.255.150	902.060	1.353.090	-	225.515	-	-	-	-	-	2.480.665	54,03919%	1.340.531	1	1.340.531	13.405.314		
1797	Pengelola Data Kelembagaan dan Ketrampilan	6	5.764.000	0,299767	1.727.859	691.144	1.036.716	-	172.786	-	-	-	-	-	1.900.645	54,03919%	1.027.093	0	-	-		
1798	Reliung Kemasyarakatan	3	2.354.000	0,299767	705.652	282.261	423.391	-	70.565	-	-	-	-	-	776.218	54,03919%	419.462	0	-	-		
1799	Prarata Perhubungan Masyarakat	5	4.807.000	0,299767	1.440.982	576.393	864.589	-	144.098	-	-	-	-	-	1.585.080	54,03919%	856.564	0	-	-		
1800	Pengadministrasi Perumahan	5	4.807.000	0,299767	1.440.982	576.393	864.589	-	144.098	-	-	-	-	-	1.585.080	54,03919%	856.564	0	-	-		
1801	Camat Bagawa Utara	12	16.000.000	0,299767	4.796.278	1.918.511	2.877.767	-	479.628	-	-	-	-	-	5.270.906	54,03919%	2.851.057	1	2.851.057	28.510.571		
1802	Sekretaris Kecamatan Bagawa Utara	11	12.370.000	0,299767	3.708.123	1.483.249	2.224.874	-	370.812	-	-	-	-	-	4.078.935	54,03919%	2.204.204	1	2.204.204	22.042.235		

No	Nama Jabatan	Kelas Jabatan	Perhitungan TPP Berdasarkan Kependagri														Perhitungan TPP Sesuai Kemampuan Keuangan Daerah				
			Tukin BPK (Rp.)	Indeks TPP	Basic TPP (Rp.)	Beban Kerja (Rp.)	Prestasi Kerja (Rp.)	Kondisi Kerja (Rp.)	Tempat Bertugas (Rp.)	Kelengkapan Pribadi (Rp.)	Obyektif Lainnya (Rp.)	TPP Max/Kelas Jab (Rp.)	% KKD	Typ Max/Kelas Jab (Rp.)	Beeset	TPP/Blk (Rp.)	TPP Setahun (Rp.)				
1803	Kepala Sub Bagian Perencanaan dan Keuangan	8	7.523.000	0.299767	2.255.150	902.060	1.353.090	-	225.515	-	2.480.665	54.03919%	1.340.531	1	1.340.531	13.405.314					
1804	Bendahara	7	6.533.000	0.299767	1.988.357	795.343	1.193.014	-	198.836	-	2.187.193	54.03919%	1.181.941	0	-	-					
1805	Pengelola Uang	6	5.764.000	0.299767	1.727.859	691.144	1.036.716	-	172.786	-	1.900.645	54.03919%	1.027.093	0	-	-					
1806	Pengadministrasi Keuangan	5	4.807.000	0.299767	1.440.982	576.393	864.589	-	144.098	-	1.585.080	54.03919%	856.564	0	-	-					
1807	Verifikator Keuangan	6	5.764.000	0.299767	1.727.859	691.144	1.036.716	-	172.786	-	1.900.645	54.03919%	1.027.093	0	-	-					
1808	Analisa Perencanaan	7	6.533.000	0.299767	1.988.357	795.343	1.193.014	-	198.836	-	2.187.193	54.03919%	1.181.941	0	-	-					
1809	Pengadministrasi Perencanaan dan Program	5	4.807.000	0.299767	1.440.982	576.393	864.589	-	144.098	-	1.585.080	54.03919%	856.564	0	-	-					
1810	Kepala Sub Bagian Umum dan Kepegawaian	8	7.523.000	0.299767	2.255.150	902.060	1.353.090	-	225.515	-	2.480.665	54.03919%	1.340.531	1	1.340.531	13.405.314					
1811	Pengadministrasi Kepegawaian	5	4.807.000	0.299767	1.440.982	576.393	864.589	-	144.098	-	1.585.080	54.03919%	856.564	0	-	-					
1812	Pengelola Sarana dan Prasarana Kantor	6	5.764.000	0.299767	1.727.859	691.144	1.036.716	-	172.786	-	1.900.645	54.03919%	1.027.093	0	-	-					
1813	Pengemudi	3	2.354.000	0.299767	705.652	282.261	423.391	-	70.565	-	776.218	54.03919%	419.462	0	-	-					
1814	Pramu Kebekihan	1	1.540.000	0.299767	461.642	184.657	276.985	-	46.164	-	507.806	54.03919%	274.414	0	-	-					
1815	Pramu Tamien	1	1.540.000	0.299767	461.642	184.657	276.985	-	46.164	-	507.806	54.03919%	274.414	1	274.414	2.744.142					
1816	Pengadministrasi Umum	5	4.807.000	0.299767	1.440.982	576.393	864.589	-	144.098	-	1.585.080	54.03919%	856.564	0	-	-					
1817	Kepala Sekel Pemerintahan dan Pelayanan Umum	8	7.523.000	0.299767	2.255.150	902.060	1.353.090	-	225.515	-	2.480.665	54.03919%	1.340.531	1	1.340.531	13.405.314					
1818	Pengelola Administrasi Pemerintahan	6	5.764.000	0.299767	1.727.859	691.144	1.036.716	-	172.786	-	1.900.645	54.03919%	1.027.093	1	1.027.093	10.270.933					
1819	Pengelola Monitoring dan Evaluasi, Penyelenggaraan Pemerintahan Desa	6	5.764.000	0.299767	1.727.859	691.144	1.036.716	-	172.786	-	1.900.645	54.03919%	1.027.093	0	-	-					
1820	Pengadministrasi Persekutian	5	4.807.000	0.299767	1.440.982	576.393	864.589	-	144.098	-	1.585.080	54.03919%	856.564	0	-	-					
1821	Kepala Sekel Pemerintahan Mawraho	8	7.523.000	0.299767	2.255.150	902.060	1.353.090	-	225.515	-	2.480.665	54.03919%	1.340.531	1	1.340.531	13.405.314					



No	Nama Jabatan	Kelas Jabatan	Perhitungan TPP Berdasarkan Kemendagri										Perhitungan TPP Sesuai Kemampuan Keuangan Daerah						
			Tukai BRK (Rp.)	Indeks TPP	Basic TPP (Rp.)	Beban Kerja (Rp.)	Frekuensi Kerja (Rp.)	Kondisi Kerja (Rp.)	Tempat Bertugas (Rp.)	Kelengkapan Profesi (Rp.)	Obyektif Lainnya (Rp.)	TPP Mew/Kelas Jab (Rp.)	% KKID	TPP Mew/Kelas Jab (Rp.)	Beset	TPP/Bln (Rp.)	TPP Semula (Rp.)		
	Persekolah Data																		
1822	Pembudayaan Masyarakat dan Kemandirian	6	5.764.000	0,299767	1.727.859	691.144	1.036.716				172.786	-		1.900.645	54,03919%	1.027.093	0	-	-
1823	Pengadministrasian Perawatan	5	4.807.000	0,299767	1.440.982	576.393	864.589				144.098	-		1.585.080	54,03919%	856.564	0	-	-
1824	Kepala Seksi Ketransm dan Ketrishi	8	7.203.000	0,299767	2.255.150	902.060	1.353.090				225.515	-		2.480.665	54,03919%	1.340.531	1	1.340.531	13.405.314
1825	Pengelola Data Kelembagaan	6	5.764.000	0,299767	1.727.859	691.144	1.036.716				172.786	-		1.900.645	54,03919%	1.027.093	0	-	-
1826	Pelugas Keamanan	3	2.354.000	0,299767	705.652	282.261	423.391				70.565	-		776.218	54,03919%	419.462	1	419.462	4.194.618
1827	Pranata Perindugan Masyarakat	5	4.807.000	0,299767	1.440.982	576.393	864.589				144.098	-		1.585.080	54,03919%	856.564	0	-	-
1828	Pengadministrasian Perawatan	5	4.807.000	0,299767	1.440.982	576.393	864.589				144.098	-		1.585.080	54,03919%	856.564	0	-	-
1829	Camat Wokense	12	16.000.000	0,299767	4.796.218	1.918.511	2.877.767				479.628	-		5.275.906	54,03919%	2.851.037	1	2.851.037	28.510.571
1830	Sekedaris Kecamatan Wokense	11	12.370.000	0,299767	3.708.123	1.483.249	2.224.874				370.812	-		4.078.505	54,03919%	2.204.224	1	2.204.224	22.042.235
1831	Kepala Sub Bagian Perencanaan dan Keuangan	9	9.360.000	0,299767	2.805.823	1.122.329	1.683.494				280.582	-		3.086.406	54,03919%	1.667.868	1	1.667.868	16.678.684
1832	Bendahara	7	6.633.000	0,299767	1.988.357	795.343	1.193.014				198.826	-		2.187.193	54,03919%	1.181.941	1	1.181.941	11.819.414
1833	Pengelola Gaji	6	5.764.000	0,299767	1.727.859	691.144	1.036.716				172.786	-		1.900.645	54,03919%	1.027.093	0	-	-
1834	Pengadministrasian Keuangan	5	4.807.000	0,299767	1.440.982	576.393	864.589				144.098	-		1.585.080	54,03919%	856.564	1	856.564	8.565.645
1835	Verifikasi Keuangan	6	5.764.000	0,299767	1.727.859	691.144	1.036.716				172.786	-		1.900.645	54,03919%	1.027.093	0	-	-
1836	Analisa Perencanaan	7	6.633.000	0,299767	1.988.357	795.343	1.193.014				198.826	-		2.187.193	54,03919%	1.181.941	0	-	-
1837	Pengadministrasian Perencanaan dan Program	5	4.807.000	0,299767	1.440.982	576.393	864.589				144.098	-		1.585.080	54,03919%	856.564	1	856.564	8.565.645
1838	Kepala Sub Bagian Umum dan Kelembagaan	8	7.523.000	0,299767	2.255.150	902.060	1.353.090				225.515	-		2.480.665	54,03919%	1.340.531	1	1.340.531	13.405.314
1839	Pengadministrasian Kepegawaian	5	4.807.000	0,299767	1.440.982	576.393	864.589				144.098	-		1.585.080	54,03919%	856.564	0	-	-
1840	Pengelola Sarana dan Prasarana Kantor	4	5.764.000	0,299767	1.727.859	691.144	1.036.716				172.786	-		1.900.645	54,03919%	1.027.093	1	1.027.093	10.270.933
1841	Pengemudi	3	2.354.000	0,299767	705.652	282.261	423.391				70.565	-		776.218	54,03919%	419.462	1	419.462	4.194.618
1842	Pramu Kelembagaan	1	1.540.000	0,299767	461.642	184.857	276.785				46.164	-		507.806	54,03919%	274.414	0	-	-

No	Nama Jabatan	Kelas Jabatan	Perhitungan TPP Berdasarkan Kepmendagri										Perhitungan TPP Sesuai Kemampuan Keuangan Daerah					
			Tahun Berk (Rp)	Indeks TPP	Basic TPP (Rp)	Beban Kerja (Rp)	Prostasi Kerja (Rp)	Kondisi Kerja (Rp)	Tempat Bertugas (Rp)	Kelengkapan Profesi (Rp)	Objektif Lainnya (Rp)	TPP Max/Kelas Jab (Rp)	% SKKD	TPP Max/Kelas Jab (Rp)	Basee TPP/Biru (Rp)	TPP Seachuan (Rp)		
1843	Pramu Taman	1	1.540.000	0,299767	461.642	184.657	276.985	-	-	46.164	-	507.806	54,03919%	274.414	0	-	-	
1844	Pengedministrasi Umum	5	4.807.000	0,299767	1.440.982	576.393	864.589	-	-	144.098	-	1.585.080	54,03919%	856.564	0	-	-	
1845	Kepala Seksi Pemerintahan dan Pelayanan Umum	8	7.523.000	0,299767	2.255.150	902.060	1.353.090	-	-	225.515	-	2.480.665	54,03919%	1.340.531	1	1.340.531	13.405.314	
1846	Pengelola Administrasi Pemerintahan	6	5.764.000	0,299767	1.727.859	691.144	1.036.716	-	-	172.796	-	1.900.645	54,03919%	1.027.093	1	1.027.093	10.270.933	
1847	Pengelola Monitoring dan Evaluasi, Penyelenggaraan Pemerintahan Desa	6	5.764.000	0,299767	1.727.859	691.144	1.036.716	-	-	172.796	-	1.900.645	54,03919%	1.027.093	1	1.027.093	10.270.933	
1848	Pengadministrasi Perumahan	5	4.807.000	0,299767	1.440.982	576.393	864.589	-	-	144.098	-	1.585.080	54,03919%	856.564	1	856.564	8.565.645	
1849	Kepala Seksi Pembudayaan Masyarakat	8	7.523.000	0,299767	2.255.150	902.060	1.353.090	-	-	225.515	-	2.480.665	54,03919%	1.340.531	1	1.340.531	13.405.314	
1850	Pengelola Data Pembelajaran dan Masyarakat dari Kellimbagaan	6	5.764.000	0,299767	1.727.859	691.144	1.036.716	-	-	172.796	-	1.900.645	54,03919%	1.027.093	0	-	-	
1851	Pengedministrasi Perumahan	5	4.807.000	0,299767	1.440.982	576.393	864.589	-	-	144.098	-	1.585.080	54,03919%	856.564	1	856.564	8.565.645	
1852	Kepala Seksi Kesenetrangan dan Keltetuban	8	7.523.000	0,299767	2.255.150	902.060	1.353.090	-	-	225.515	-	2.480.665	54,03919%	1.340.531	1	1.340.531	13.405.314	
1853	Pengelola Data Kestamban dan Keltetuban	6	5.764.000	0,299767	1.727.859	691.144	1.036.716	-	-	172.796	-	1.900.645	54,03919%	1.027.093	0	-	-	
1854	Perupax Kestamban	3	2.354.000	0,299767	705.652	282.361	423.391	-	-	70.565	-	776.218	54,03919%	419.462	1	419.462	4.194.618	
1855	Pranara Perindangan Masyarakat	5	4.807.000	0,299767	1.440.982	576.393	864.589	-	-	144.098	-	1.585.080	54,03919%	856.564	0	-	-	
1856	Pengedministrasi Perumahan	5	4.807.000	0,299767	1.440.982	576.393	864.589	-	-	144.098	-	1.585.080	54,03919%	856.564	0	-	-	
1857	Caamat Ritung Barat	12	16.000.000	0,299767	4.796.278	1.918.511	2.877.767	-	-	479.626	-	5.275.906	54,03919%	2.851.057	1	2.851.057	28.510.571	
1858	Sekretaris Kecamatan Ritung Barat	11	12.370.000	0,299767	3.708.123	1.483.249	2.224.874	-	-	370.812	-	4.078.935	54,03919%	2.204.224	1	2.204.224	22.042.235	
1859	Kepala Sub Bagian Perencanaan dan Keuangan	9	9.990.000	0,299767	2.805.823	1.122.329	1.683.494	-	-	280.582	-	3.080.405	54,03919%	1.667.868	1	1.667.868	16.678.684	
1900	Bendahara	7	6.633.000	0,299767	1.988.357	795.343	1.193.014	-	-	198.835	-	2.187.193	54,03919%	1.181.941	1	1.181.941	11.819.414	



No	Nama Jabatan	Kelas Jabatan	Perhitungan TPP Berdasarkan Kepmendagri													Perhitungan TPP Sesuai Kemampuan Keuangan Daerah				
			Taklik BPK (Rp)	Indeks TPP	Base TPP (Rp)	Beban Kerja (Rp)	Proses Kerja (Rp)	Kondisi Kerja (Rp)	Tempat Bertugas (Rp)	Kelengkapan Profesi (Rp)	Objektif Lainnya (Rp)	TPP Max/Kelas Jab (Rp)	% KKD	TPP Max/Kelas Jab (Rp)	Beset	TPP/Elim (Rp)	TPP Sebulan (Rp)			
1861	Pengelola Gaji	6	5.764.000	0,299767	1.727.859	691.144	1.036.716	-	172.786	-	-	1.900.645	54,03919%	1.027.093	0	-	-			
1862	Pengadministrasi Keuangan	5	4.807.000	0,299767	1.440.982	576.393	864.589	-	144.098	-	-	1.585.080	54,03919%	856.564	0	-	-			
1863	Verifikator Keuangan	6	5.764.000	0,299767	1.727.859	691.144	1.036.716	-	172.786	-	-	1.900.645	54,03919%	1.027.093	0	-	-			
1864	Analisis Perencanaan	7	6.633.000	0,299767	1.988.357	796.343	1.190.014	-	198.835	-	-	2.187.193	54,03919%	1.181.941	0	-	-			
1865	Pengadministrasi Perencanaan dan Program	5	4.807.000	0,299767	1.440.982	576.393	864.589	-	144.098	-	-	1.585.080	54,03919%	856.564	0	-	-			
1866	Kepala Sub Bagian Umum dan Kepegawaian	8	7.523.000	0,299767	2.255.150	902.060	1.353.090	-	225.515	-	-	2.480.665	54,03919%	1.340.531	1	1.340.531	13.405.314			
1867	Pengadministrasi Kepegawaian	5	4.807.000	0,299767	1.440.982	576.393	864.589	-	144.098	-	-	1.585.080	54,03919%	856.564	1	856.564	8.565.645			
1868	Pengelola Sarana dan Prasarana Kantor	6	5.764.000	0,299767	1.727.859	691.144	1.036.716	-	172.786	-	-	1.900.645	54,03919%	1.027.093	0	-	-			
1869	Pengantar	3	2.354.000	0,299767	705.052	282.261	423.391	-	70.565	-	-	776.218	54,03919%	419.462	0	-	-			
1870	Pramu Kebersihan	1	1.540.000	0,299767	461.642	184.657	276.985	-	46.164	-	-	507.806	54,03919%	274.214	0	-	-			
1871	Pramu Tamam	1	1.540.000	0,299767	461.642	184.657	276.985	-	46.164	-	-	507.806	54,03919%	274.214	0	-	-			
1872	Pengadministrasi Umum	5	4.807.000	0,299767	1.440.982	576.393	864.589	-	144.098	-	-	1.585.080	54,03919%	856.564	1	856.564	8.565.645			
1873	Kepala Seksi Pemeliharaan dan Pelawangan Umum	8	7.523.000	0,299767	2.255.150	902.060	1.353.090	-	225.515	-	-	2.480.665	54,03919%	1.340.531	1	1.340.531	13.405.314			
1874	Pengelola Administrasi Pemerintahan	6	5.764.000	0,299767	1.727.859	691.144	1.036.716	-	172.786	-	-	1.900.645	54,03919%	1.027.093	0	-	-			
1875	Pengelola Monitoring dan Evaluasi, Penyelenggaraan Pemerintahan Desa	6	5.764.000	0,299767	1.727.859	691.144	1.036.716	-	172.786	-	-	1.900.645	54,03919%	1.027.093	0	-	-			
1876	Pengadministrasi Perawatan	5	4.807.000	0,299767	1.440.982	576.393	864.589	-	144.098	-	-	1.585.080	54,03919%	856.564	0	-	-			
1877	Kepala Seksi Pembudayaan Masyarakat	8	7.523.000	0,299767	2.255.150	902.060	1.353.090	-	225.515	-	-	2.480.665	54,03919%	1.340.531	1	1.340.531	13.405.314			
1878	Pengelola Data Pembudayaan Masyarakat dan Kependidikan	6	5.764.000	0,299767	1.727.859	691.144	1.036.716	-	172.786	-	-	1.900.645	54,03919%	1.027.093	0	-	-			
1879	Pengadministrasi Perawatan	5	4.807.000	0,299767	1.440.982	576.393	864.589	-	144.098	-	-	1.585.080	54,03919%	856.564	0	-	-			

No	Nama Jabatan	Kelas Jabatan	Perhitungan TPP Berdasarkan Kependaftar										Perhitungan TPP Sesuai Kemampuan Keuangan Daerah				
			Tukin BPK (Rp.)	Indeks TPP	Basic TPP (Rp.)	Belanja Kerja (Rp.)	Prostasi Kerja (Rp.)	Kondisi Kerja (Rp.)	Tempat Bertugas (Rp.)	Kelengkapan Protokol (Rp.)	Objektif Lainnya (Rp.)	TPP Max/Kelas Jab (Rp.)	% KKD	TPP Max/Kelas Jab (Rp.)	Beeset	TPP/Bln (Rp.)	TPP Setahun (Rp.)
1880	Kepala Seksi Ketransm dan Ketrifikan	8	7.523.000	0,299767	2.255.150	902.060	1.353.090	-	225.515	-	-	2.480.665	54,03919%	1.340.531	1	1.340.531	13.405.314
1881	Pengelola Data Keamanan dan Ketertiban	6	5.764.000	0,299767	1.727.859	691.144	1.036.716	-	172.786	-	-	1.900.645	54,03919%	1.027.093	0	-	-
1882	Penguga Keamanan	3	2.354.000	0,299767	705.652	282.261	423.391	-	70.565	-	776.218	54,03919%	419.402	0	-	-	
1883	Pramata Perlindungan Masyarakat	5	4.807.000	0,299767	1.440.982	576.393	864.589	-	144.098	-	1.585.080	54,03919%	856.564	0	-	-	
1884	Pengadministrasi Perawatan	5	4.807.000	0,299767	1.440.982	576.393	864.589	-	144.098	-	1.585.080	54,03919%	856.564	0	-	-	
1885	Camat Klung	12	16.000.000	0,299767	4.796.278	1.918.511	2.877.767	-	479.628	-	5.275.906	54,03919%	2.851.057	1	2.851.057	28.510.571	
1886	Sekretaris Kecamatan Rulung	11	12.370.000	0,299767	3.708.123	1.483.249	2.224.874	-	370.812	-	4.078.935	54,03919%	2.204.224	1	2.204.224	22.042.235	
1887	Kepala Sub Bagian Perencanaan dan Keuangan	9	9.300.000	0,299767	2.805.823	1.122.329	1.683.494	-	280.582	-	3.086.405	54,03919%	1.667.868	1	1.667.868	16.678.684	
1888	Bendahara	7	6.633.000	0,299767	1.988.357	795.343	1.193.014	-	198.836	-	2.187.193	54,03919%	1.181.941	1	1.181.941	11.819.414	
1889	Pengelola Qaf	6	5.754.000	0,299767	1.727.859	691.144	1.036.716	-	172.786	-	1.900.645	54,03919%	1.027.093	0	-	-	
1890	Pengadministrasi Keuangan	5	4.807.000	0,299767	1.440.982	576.393	864.589	-	144.098	-	1.585.080	54,03919%	856.564	0	-	-	
1891	Verifikator Keuangan	6	5.764.000	0,299767	1.727.859	691.144	1.036.716	-	172.786	-	1.900.645	54,03919%	1.027.093	0	-	-	
1892	Analisis Perencanaan	7	6.633.000	0,299767	1.988.357	795.343	1.193.014	-	198.836	-	2.187.193	54,03919%	1.181.941	0	-	-	
1893	Pengadministrasi Perencanaan dan Pnskrum	5	4.807.000	0,299767	1.440.982	576.393	864.589	-	144.098	-	1.585.080	54,03919%	856.564	0	-	-	
1894	Kepala Sub Bagian Umum dan Kepegawaian	8	7.823.000	0,299767	2.255.150	902.060	1.353.090	-	225.515	-	2.480.665	54,03919%	1.340.531	1	1.340.531	13.405.314	
1895	Pengadministrasi Kepegawaian	5	4.807.000	0,299767	1.440.982	576.393	864.589	-	144.098	-	1.585.080	54,03919%	856.564	1	856.564	8.565.645	
1896	Pengelola Sarana dan Peralakana Kantor	6	5.764.000	0,299767	1.727.859	691.144	1.036.716	-	172.786	-	1.900.645	54,03919%	1.027.093	0	-	-	
1897	Pengemudi	3	2.354.000	0,299767	705.652	282.261	423.391	-	70.565	-	776.218	54,03919%	419.402	1	419.402	4.194.618	
1898	Pramu Kebersihan	1	1.540.000	0,299767	461.642	184.657	276.985	-	46.164	-	507.806	54,03919%	274.214	0	-	-	
1899	Pramu Tamam	1	1.540.000	0,299767	461.642	184.657	276.985	-	46.164	-	507.806	54,03919%	274.214	0	-	-	
1900	Pengadministrasi Umum	5	4.807.000	0,299767	1.440.982	576.393	864.589	-	144.098	-	1.585.080	54,03919%	856.564	0	-	-	
1901	Kepala Seksi Pemerintahan dan Pelayanan Umum	8	7.523.000	0,299767	2.255.150	902.060	1.353.090	-	225.515	-	2.480.665	54,03919%	1.340.531	1	1.340.531	13.405.314	



No	Nama Jabatan	Kelas Jabatan	Perhitungan TPP Berdasarkan Kepondogan										Perhitungan TPP Sesuai Kemampuan Keuangan Daerah				
			Tukin BPK (Rp.)	Indeks TTP	Basic TTP (Rp.)	Balok Kerja (Rp.)	Prestasi Kerja (Rp.)	Kondisi Kerja (Rp.)	Tempat Berthugas (Rp.)	Kelengkapan Profesi (Rp.)	Obyektif Lainnya (Rp.)	TTP Max/Kelas Jab (Rp.)	% KKD	TTP Max/Kelas Jab (Rp.)	Beasr	TTP/Dia (Rp.)	TTP Setahun (Rp.)
1900	Pengelola Administrasi Pemerintahan	6	5.764.000	0,299767	1.727.859	691.144	1.036.716	-	172.786	-	-	1.900.645	54,03919%	1.027.093	0	-	-
1903	Pengelola Monitoring dan Evaluasi, Pengembangan Pemerintahan Desa	6	5.764.000	0,299767	1.727.859	691.144	1.036.716	-	172.786	-	-	1.900.645	54,03919%	1.027.093	0	-	-
1904	Pengadministrasi Peraturan	5	4.807.000	0,299767	1.440.982	576.393	864.589	-	144.098	-	-	1.585.080	54,03919%	856.564	0	-	-
1905	Perencanaan Pembangunan Masyarakat	8	7.523.000	0,299767	2.255.150	902.060	1.353.090	-	225.515	-	-	2.480.665	54,03919%	1.340.531	1	1.340.531	13.405.314
1906	Pengelola Data Pembudayaan Masyarakat dan Keterampilan	6	5.764.000	0,299767	1.727.859	691.144	1.036.716	-	172.786	-	-	1.900.645	54,03919%	1.027.093	0	-	-
1907	Pengadministrasi Peraturan	5	4.807.000	0,299767	1.440.982	576.393	864.589	-	144.098	-	-	1.585.080	54,03919%	856.564	7	5.995.951	59.959.513
1908	Kepala Balai Kecamatan dan Kecamatan	8	7.523.000	0,299767	2.255.150	902.060	1.353.090	-	225.515	-	-	2.480.665	54,03919%	1.340.531	1	1.340.531	13.405.314
1909	Pengelola Data Keamanan dan Keterampilan	6	5.764.000	0,299767	1.727.859	691.144	1.036.716	-	172.786	-	-	1.900.645	54,03919%	1.027.093	0	-	-
1910	Perugas Keamanan	3	2.554.000	0,299767	705.652	282.261	423.391	-	70.565	-	-	775.218	54,03919%	419.462	0	-	-
1911	Pranata Perindugan Masyarakat	5	4.807.000	0,299767	1.440.982	576.393	864.589	-	144.098	-	-	1.585.080	54,03919%	856.564	0	-	-
1912	Pengadministrasi Peraturan	5	4.807.000	0,299767	1.440.982	576.393	864.589	-	144.098	-	-	1.585.080	54,03919%	856.564	0	-	-
1913	Lainn Nangamse	9	9.360.000	0,299767	2.805.853	1.122.329	1.683.494	-	289.582	-	-	3.086.405	54,03919%	1.667.858	1	1.667.858	16.678.664
1914	Sekretaris Kelurahan Nangamse	8	7.523.000	0,299767	2.255.150	902.060	1.353.090	-	225.515	-	-	2.480.665	54,03919%	1.340.531	1	1.340.531	13.405.314
1915	Bendahara	7	6.533.000	0,299767	1.988.357	795.343	1.193.014	-	198.836	-	-	2.187.193	54,03919%	1.181.941	0	-	-
1916	Pengadministrasi Keuangan	5	4.807.000	0,299767	1.440.982	576.393	864.589	-	144.098	-	-	1.585.080	54,03919%	856.564	0	-	-
1917	Pengadministrasi Kepegawaian	5	4.807.000	0,299767	1.440.982	576.393	864.589	-	144.098	-	-	1.585.080	54,03919%	856.564	0	-	-
1918	Pengelola Sarana dan Prasarana Kantor	6	5.764.000	0,299767	1.727.859	691.144	1.036.716	-	172.786	-	-	1.900.645	54,03919%	1.027.093	1	1.027.093	10.270.933
1919	Pranua Kebersihan	1	1.540.000	0,299767	461.642	184.657	276.985	-	46.164	-	-	507.806	54,03919%	274.414	0	-	-

No	Nama Jabatan	Kelas Jabatan	Perhitungan TPP Berdasarkan Kepmendagri										Perhitungan TPP Sesuai Kemampuan Keuangan Daerah				
			Tukun BPK (Rp.)	Indeks TPP	Basic TPP (Rp.)	Beban Kerja (Rp.)	Prestasi Kerja (Rp.)	Kondisi Kerja (Rp.)	Tempat Berrugas (Rp.)	Kelangkaan Profesi (Rp.)	Objektif Lainnya (Rp.)	TPP Max/Kelas Jab (Rp.)	% KKD	TPP Max/Kelas Jab (Rp.)	Beset	TPP/Bth (Rp.)	TPP Setahun (Rp.)
1920	Pengadministrasian Umum	5	4.807.000	0,299767	1.440,982	576,393	664,589	-	144,098	-	-	1.585,080	54,03919%	856,564	0	-	-
1921	Kepala Seksi Pemerintahan dan Urusan	8	7.523.000	0,299767	2.255,150	902,060	1.353,090	-	225,515	-	-	2.480,665	54,03919%	1.340,531	1	1.340,531	13.405,314
1922	Pengelola Administrasi Pemerintahan	6	5.764.000	0,299767	1.727,859	691,144	1.036,716	-	172,786	-	-	1.900,645	54,03919%	1.027,093	0	-	-
1923	Pramuka Perlindungan Masyarakat	5	4.807.000	0,299767	1.440,982	576,393	864,589	-	144,098	-	-	1.585,080	54,03919%	856,564	0	-	-
1924	Kepala Seksi Pembangunan	8	7.523.000	0,299767	2.255,150	902,060	1.353,090	-	225,515	-	-	2.480,665	54,03919%	1.340,531	1	1.340,531	13.405,314
1925	Pengelola Disk Pembudayaan Masyarakat dan Kelembagaan	6	5.764.000	0,299767	1.727,859	691,144	1.036,716	-	172,786	-	-	1.900,645	54,03919%	1.027,093	0	-	-
1926	Kuriah Benteng Tengah	9	9.360.000	0,299767	2.805,833	1.122,329	1.683,494	-	280,582	-	-	3.086,405	54,03919%	1.607,868	1	1.607,868	16.078,684
1927	Sekretaris Kelurahan Benteng Tengah	8	7.523.000	0,299767	2.255,150	902,060	1.353,090	-	225,515	-	-	2.480,665	54,03919%	1.340,531	1	1.340,531	13.405,314
1928	Bendahara	7	6.633.000	0,299767	1.986,357	795,343	1.193,014	-	198,836	-	-	2.187,193	54,03919%	1.181,941	0	-	-
1929	Pengadministrasian Keuangan	5	4.807.000	0,299767	1.440,982	576,393	864,589	-	144,098	-	-	1.585,080	54,03919%	856,564	0	-	-
1930	Pengadministrasian Kepegawaian	5	4.807.000	0,299767	1.440,982	576,393	864,589	-	144,098	-	-	1.585,080	54,03919%	856,564	0	-	-
1931	Pengelola Sarana dan Prasarana Kantor	6	5.764.000	0,299767	1.727,859	691,144	1.036,716	-	172,786	-	-	1.900,645	54,03919%	1.027,093	1	1.027,093	10.270,933
1932	Pramu Kebersihan	1	1.540.000	0,299767	461,642	184,657	276,985	-	46,164	-	-	507,806	54,03919%	274,414	0	-	-
1933	Pengadministrasian Umum	5	4.807.000	0,299767	1.440,982	576,393	864,589	-	144,098	-	-	1.585,080	54,03919%	856,564	1	856,564	8.565,645
1934	Kepala Seksi Pemerintahan dan Urusan	8	7.523.000	0,299767	2.255,150	902,060	1.353,090	-	225,515	-	-	2.480,665	54,03919%	1.340,531	1	1.340,531	13.405,314
1935	Pengelola Administrasi Pemerintahan	6	5.764.000	0,299767	1.727,859	691,144	1.036,716	-	172,786	-	-	1.900,645	54,03919%	1.027,093	0	-	-
1936	Pramuka Perlindungan Masyarakat	5	4.807.000	0,299767	1.440,982	576,393	864,589	-	144,098	-	-	1.585,080	54,03919%	856,564	0	-	-
1937	Kepala Seksi Pembangunan	8	7.523.000	0,299767	2.255,150	902,060	1.353,090	-	225,515	-	-	2.480,665	54,03919%	1.340,531	1	1.340,531	13.405,314



No	Nama Jabatan	Kelase	Perhitungan Tpp Berdasarkan Kepensiagaan										Perhitungan Tpp Sesuai Kemampuan Keuangan Daerah				
			Tukin BPK (Rp)	Indeks TPP	Basic TPP (Rp)	Beban Kerja (Rp)	Pesawai Kerja (Rp)	Kondisi Kerja (Rp)	Tempat Bertugas (Rp)	Kelengkapan Profesi (Rp)	Objektif Lainnya (Rp)	TPP Msk/Kelas Jab (Rp)	% KKD	TPP Msk/Kelas Jab (Rp)	Basel	TPP/Dlm (Rp)	TPP Selahun (Rp)
1938	Pengelola Data Pim tertinggi dan Masyarakat dan Kelenbagaian	6	5.764.000	0.299767	1.727.859	691.144	1.036.716	-	172.786	-	-	1.900.645	54.03919%	1.007.093	0	-	-

  
 BUPATI NGADA  
 PARU ANDREAS

**LAMPIRAN II**  
**PERATURAN BUPATI NGADA**  
**NOMOR 8 TAHUN 2021**  
**TANGGAL 1 MARET 2021**  
**TENTANG PEMBERIAN TAMBAHAN PENGHASILAN PEGAWAI APARATUR SIPIL NEGARA**  
**DI LINGKUNGAN PEMERINTAH KABUPATEN NGADA TAHUN 2021**

**FORMAT DAFTAR REKAPITULASI KEHADIRAN**

Perangkat Daerah : .....  
 Bulan : .....2021


No	Nama Jabatan	Kelas Jabatan	Besaran TPP (Rp)	Pagu Kebutuhan (Rp)	Hari efektif	Hari tidak masuk kerja		Hari istirahat kerja	% Kehadiran	Penggurangan									Tidak apel hari senin/ hari besar	Jumlah Pengurangan	Besaran Pengurangan (Rp)	Jumlah kehadiran yang diterima (Rp)						
						Cuti tahunan, cuti melahirkan 1 bulan, sakit, sifilis	Harian			Terlambat			Pulang Sebelum Waktu			Ban yak												
										TL 1	%	TL 2	%	TL 3	%	PS W 1	%	PS W 2					%	PS W 3	%	Ban yak	%	
1	2	3	4	5	6	7	8	9	10	11	12	13	14	15	16	17	18	19	20	21	22	23	24	25	26	27	28	29
<b>JUMLAH</b>																												

- Keterangan :**
- Kolom 5 : diisi dari lampiran I;
  - Kolom 6 : kolom 5 dikali 30%;
  - Kolom 7 : Jml hari efektif bulan berkenaan;
  - Kolom 8 : Jml hari tidak masuk kerja tanpa keterangan dalam bulan berkenaan;
  - Kolom 9 : Jml hari tidak masuk kerja karena cuti tahunan, cuti di bawah 1 bulan, sakit dan tlm dalam bulan berkenaan;
  - Kolom 10 : kolom 7 dikurangi kolom 8 dan kolom 9;
  - Kolom 11 : kolom 10 dibagi kolom 7 dan dikali 100%;
  - Kolom 12 : Jml hari terlambat 10-30 menit dim bulan berkenaan;
  - Kolom 13 : kolom 12 dikali 0,5%;
  - Kolom 14 : Jml hari terlambat 31-60 menit dim bulan berkenaan;
  - Kolom 15 : kolom 14 dikali 1%;
  - Kolom 16 : Jml hari terlambat 61-90 menit dim bulan berkenaan;
  - Kolom 17 : kolom 16 dikali 1,25%;
  - Kolom 18 : Jml hari pulang sebelum waktu 10-30 menit dim bulan berkenaan;
  - Kolom 19 : kolom 18 dikali 0,5%;
  - Kolom 20 : Jml hari pulang sebelum waktu 31-60 menit dim bulan berkenaan;

- Kolom 21 : kolom 20 dikali 1%;
- Kolom 22 : Jml hari pulang sebelum waktu 61-90 menit dim bulan berkenaan;
- Kolom 23 : kolom 22 dikali 1,25%;
- Kolom 24 : Jumlah tidak mengikuti apel hari senin/ hari besar tanpa keterangan bulan berkenaan;
- Kolom 25 : kolom 24 dikali 5%;
- Kolom 26 : kolom (13+15+17+19+21+23+25);
- Kolom 27 : kolom 6 dikali kolom 26;
- Kolom 28 : kolom 5 dikali kolom 11 dikurangi kolom 27;

Pimpinan Perangkat Daerah

Nama  
Nip.

BUPATI NGADA,  
  
 PARU ANDREAS



**LAMPIRAN III**  
**PERATURAN BUPATI NGADA**  
**NOMOR 8 TAHUN 2021**  
**TANGGAL 1 MARET 2021**  
**TENTANG PEMBERIAN TAMBAHAN PENGHASILAN PEGAWAI APARATUR SIPIL NEGARA**  
**DI LINGKUNGAN PEMERINTAH KABUPATEN NGADA TAHUN 2021**

**FORMAT DAFTAR REKAPITULASI CAPAIAN SKP**

Perangkat Daerah : .....

Bulan : .....2021

No	Nama	Jabatan	Gol.	Kelas Jabatan	Besaran TPP (Rp)	Nilai SKP	Pagu SKP (Rp)	Presentase Pembayaran SKP	Harga SKP (Rp)	Tidak masuk kerja tanpa keterangan			Jumlah SKP yang diterima (Rp)
										Jml h hari	% Pengurangan	Besaran Pengurangan (Rp)	
1	2	3	4	5	6	7	8	9	10	11	12	13	14
<b>JUMLAH</b>													

**Keterangan :**

1. Kolom 5 : diisi dari lampiran I;
2. Kolom 6 : nilai SKP bulan berkenaan pada aplikasi e-kepegas;
3. Kolom 7 : kolom 5 dikali 70%;
4. Kolom 8 : lihat ketentuan pasal 13 ayat (3);
5. Kolom 9 : kolom 7 dikali kolom 8;
6. Kolom 10 : Jari hari tidak masuk kerja tanpa keterangan dalam bulan berkenaan;
7. Kolom 11 : kolom 10 dikali 5%;
8. Kolom 12 : kolom 7 dikali kolom 11;
9. Kolom 13 : kolom 9 dikali kolom 12.

Pimpinan Perangkat Daerah

Nama  
Nip.

  
**BUPATI NGADA,**  
  
**PARU ANDREAS**

LAMPIRAN IV  
 PERATURAN BUPATI NGADA  
 NOMOR 8 TAHUN 2021  
 TANGGAL 1 MARET 2021  
 TENTANG PEMBERIAN TAMBAHAN PENGHASILAN PEGAWAI APARATUR SIPIL NEGARA  
 DI LINGKUNGAN PEMERINTAH KABUPATEN NGADA TAHUN 2021

FORMAT REKAPITULASI PEMBAYARAN KEHADIRAN DAN CAPAIAN SKP

Perangkat Daerah : .....  
 Bulan : .....2021

N o	Nama	Jabatan	Gol.	Kelas Jabatan	Nomor Rekening Gaji	Besaran TPP (Rp)	Jumlah Kehadiran yang diterima (Rp)	Jumlah SKP yang diterima (Rp)	Jumlah TPP (Kehadiran + SKP) (Rp)	Ptk/Pl h	Jumlah TPP (bruto) (Rp)	Pph 21 (Rp)	Jumlah TPP (Neto) (Rp)	Tanda Tangan
1	2	3	4	5	6	7	8	9	10	11	12	13	14	15
<b>JUMLAH</b>														

Pimpinan Perangkat Daerah

Nama  
Nip.

- Keterangan :
- Kolom 5 : nomor rekening gaji
  - Kolom 6 : diisi dari lampiran I;
  - Kolom 7 : kolom 28 lampiran II;
  - Kolom 8 : kolom 13 lampiran III;
  - Kolom 9 : kolom 7 ditambah kolom 8;
  - Kolom 10 : jika dijabat oleh plh/plh sebesar 20% dikali kolom 6, namun kolom 7,8,9 tidak diisi;
  - Kolom 11 : kolom 9 ditambah kolom 10;
  - Kolom 12 : dihitung berdasarkan ketentuan perpajakan yang dikalikan dengan kolom 11;
  - Kolom 13 : kolom 11 dikurangi kolom 12;
  - Kolom 14 : tanda tangan penerima sebagai bukti penerima
  - Kolom 15 : tanda tangan TPP yang akan diterima.

BUPATI NGADA,  
  
 PARU ANDREAS



LAMPIRAN V  
PERATURAN BUPATI NGADA  
NOMOR 8 TAHUN 2021  
TANGGAL 1 MARET 2021  
TENTANG PEMBERIAN TAMBAHAN PENGHASILAN PEGAWAI APARATUR SIPIL NEGARA  
DI LINGKUNGAN PEMERINTAH KABUPATEN NGADA TAHUN 2021

FORMAT HASIL VERIFIKASI



**PEMERINTAH KABUPATEN NGADA**  
**BADAN KEPEGAWAIAN PENDIDIKAN DAN PELATIHAN**  
**BAJAWA**

Nomor :  
Lampiran :  
Perihal : Hasil Verifikasi TPP  
Dinas/Badan.....Bulan.....

Bajawa,.....

Kepada  
Yth. Kepala Badan Keuangan  
Kabupaten Ngada  
di  
Tempat

Berdasarkan Peraturan Bupati Ngada Nomor...Tahun 2021 tentang Pemberian Tambahan Penghasilan Pegawai Aparatur Sipil Negara di Lingkungan Pemerintah Kabupaten Ngada Tahun 2021, berikut disampaikan hasil verifikasi perhitungan TPP ASN pada Dinas/Badan.....untuk :

- Bulan..... sebesar Rp..... (.....)

Dimohon kiranya dapat membayar TPP tersebut sesuai hasil verifikasi yang telah dilakukan.

Demikian disampaikan sebagai bahan proses lebih lanjut dan atas kerjasamanya disampaikan terimakasih.

Kepala Badan Kepegawaian  
Pendidikan dan Pelatihan  
Kabupaten Ngada,

(.....)  
NIP.

BUPATI NGADA,  
  
PARU ANDREAS

LAMPIRAN VI  
PERATURAN BUPATI NGADA  
NOMOR 8 TAHUN 2021  
TANGGAL 1 MARET 2021  
TENTANG PEMBERIAN TAMBAHAN PENGHASILAN PEGAWAI APARATUR SIPIL NEGARA  
DI LINGKUNGAN PEMERINTAH KABUPATEN NGADA TAHUN 2021

FORMAT SURAT PERNYATAAN TANGGUNG JAWAB MUTLAK

Yang bertanda tandan dibawah ini:

Nama :  
NIP :  
Jabatan :

Menyatakan dengan sesungguhnya bahwa:

1. Perhitungan yang terdapat dalam daftar rekapitulasi capaian SKP dan kehadiran Pegawai ASN Bulan ..... bagi Perangkat Daerah ..... telah dihitung dengan benar pada Perangkat Daerah .....
2. Apabila dikemudian hari terdapat kelebihan atas pembayarannya, kami bersedia untuk menyetorkan kelebihan tersebut ke Kas Daerah.

Demikian pernyataan ini kami buat dengan sebenar-benarnya.

....., Tanggal .....  
Pengguna Anggaran,

Nama  
NIP.

BUPATI NGADA, l  
  
x PARU ANDREAS