



PERATURAN BUPATI SOLOK

NOMOR 13 TAHUN 2022

TENTANG

**PERUBAHAN RENCANA KERJA
PEMERINTAH DAERAH
KABUPATEN SOLOK TAHUN 2022**

**BADAN PERENCANAAN PENELITIAN DAN
PENGEMBANGAN KABUPATEN SOLOK**

TAHUN 2022



BUPATI SOLOK
PROVINSI SUMATERA BARAT
PERATURAN BUPATI SOLOK
NOMOR 13 TAHUN 2022
TENTANG
PERUBAHAN RENCANA KERJA PEMERINTAH DAERAH TAHUN 2022


DENGAN RAHMAT TUHAN YANG MAHA ESA

BUPATI SOLOK,

- Menimbang : a. bahwa dalam rangka pelaksanaan pembangunan di daerah guna peningkatan kesejahteraan masyarakat perlu adanya pembangunan yang terencana, baik dan tepat sasaran;
- b. bahwa perkembangan kondisi dan kebutuhan daerah menyebabkan perlu adanya perubahan terhadap rencana program dan kegiatan pemerintahan daerah yang sesuai dengan keadaan ekonomi dan kemampuan keuangan daerah;
- c. bahwa sesuai dengan ketentuan Pasal 355 ayat (1) Peraturan Menteri Dalam Negeri Nomor 86 Tahun 2017 tentang Tata Cara Perencanaan, Pengendalian dan Evaluasi Pembangunan Daerah, Tata Cara Evaluasi Rancangan Peraturan Daerah Tentang Rencana Pembangunan Jangka Panjang Daerah dan Rencana Pembangunan Jangka Menengah, serta Tata Cara Perubahan Rencana Pembangunan Jangka Menengah Daerah, dan Rencana Kerja Pemerintah Daerah, maka perubahan terhadap Rencana Kerja Pemerintah Daerah Tahun 2022 perlu ditetapkan dengan Peraturan Bupati;
- d. bahwa berdasarkan pertimbangan sebagaimana dimaksud dalam huruf a, huruf b dan huruf c, perlu

menetapkan Peraturan Bupati tentang Perubahan Rencana Kerja Pemerintah Daerah Tahun 2022;

- Mengingat : 1. Undang-Undang Nomor 12 Tahun 1956 tentang Pembentukan Daerah Otonom Kabupaten dalam Lingkungan Daerah Propinsi Sumatera Tengah (Lembaran Negara Republik Indonesia Tahun 1956 Nomor 25);
2. Undang-Undang Nomor 25 Tahun 2004 tentang Sistem Perencanaan Pembangunan Nasional (Lembaran Negara Republik Indonesia Tahun 2004 Nomor 104, Tambahan Lembaran Negara Republik Indonesia Nomor 4421);
3. Undang-Undang Nomor 23 Tahun 2014 tentang Pemerintahan Daerah (Lembaran Negara Republik Indonesia Tahun 2014 Nomor 244, Tambahan Lembaran Negara Republik Indonesia Nomor 5587) sebagaimana telah diubah beberapa kali terakhir dengan Undang-Undang Nomor 11 Tahun 2020 tentang Cipta Kerja (Lembaran Negara Republik Indonesia Tahun 2020 Nomor 245, Tambahan Lembaran Negara Republik Indonesia Nomor 6573);
4. Peraturan Pemerintah Nomor 39 Tahun 2004 tentang Pemindahan Ibukota Kabupaten Solok dari Wilayah Kota Solok ke Kayu Aro-Sukarami (Arosuka) di Wilayah Kecamatan Gunung Talang Kabupaten Solok (Lembaran Negara Republik Indonesia Tahun 2004 Nomor 137, Tambahan Lembaran Negara Republik Indonesia Nomor 4447);
5. Peraturan Pemerintah Nomor 8 Tahun 2008 tentang Tahapan, Tata Cara Penyusunan, Pengendalian dan Evaluasi Pelaksanaan Rencana Pembangunan Daerah (Lembaran Negara Republik Indonesia Tahun 2008 Nomor 21, Tambahan Lembaran Negara Republik Indonesia Nomor 4817);



6. Peraturan Menteri Dalam Negeri Nomor 86 Tahun 2017 tentang Tata Cara Perencanaan, Pengendalian dan Evaluasi Pembangunan Daerah, Tata Cara Evaluasi Rancangan Peraturan Daerah Tentang Rencana Pembangunan Jangka Panjang Daerah dan Rencana Pembangunan Jangka Menengah, serta Tata Cara Perubahan Rencana Pembangunan Jangka Menengah Daerah, dan Rencana Kerja Pemerintah Daerah;
7. Peraturan Daerah Kabupaten Solok Nomor 4 Tahun 2021 tentang Rencana Pembangunan Jangka Menengah Daerah Tahun 2021–2026 (Lembaran Daerah Kabupaten Solok Tahun 2021 Nomor 4, Tambahan Lembaran Daerah Kabupaten Solok Nomor 96);


MEMUTUSKAN :

Menetapkan : PERATURAN BUPATI TENTANG PERUBAHAN RENCANA KERJA PEMERINTAH DAERAH TAHUN 2022.

Pasal 1

Dalam Peraturan Bupati ini yang dimaksud dengan:

1. Daerah adalah Kabupaten Solok.
2. Pemerintah Daerah adalah Pemerintah Daerah Kabupaten Solok.
3. Bupati adalah Bupati Solok.
4. Perubahan Rencana Kerja Pemerintah Daerah Tahun 2022 yang selanjutnya disingkat perubahan RKPD merupakan dokumen perubahan perencanaan daerah Kabupaten Solok Tahun 2022 dengan berpedoman kepada Peraturan Daerah tentang Rencana Pembangunan Jangka Menengah Daerah dan hasil evaluasi pelaksanaan Rencana Kerja Pemerintah Daerah sampai dengan Triwulan II.



Pasal 2

Perubahan RKPD digunakan sebagai :

- a. pedoman bagi Perangkat Daerah dalam menyusun perubahan Rencana Kerja Perangkat Daerah Tahun 2022; dan
- b. pedoman bagi Pemerintah Daerah Kabupaten Solok dalam menyusun Kebijakan Umum Perubahan Anggaran Pendapatan dan Belanja Daerah serta Perubahan Prioritas dan Plafon Anggaran Sementara Tahun 2022.

Pasal 3

- (1) Perubahan RKPD sebagaimana dimaksud dalam Pasal 1 merupakan penjabaran Rencana Pembangunan Jangka Menengah Daerah Kabupaten Solok Tahun 2021-2026.
- (2) Perumusan Perubahan RKPD sebagaimana dimaksud pada ayat (1) mencakup:
 - a. analisis ekonomi dan keuangan daerah;
 - b. evaluasi pelaksanaan Rencana Kerja Pemerintah Daerah sampai dengan Triwulan II;
 - c. penelaahan terhadap kebijakan pemerintah;
 - d. perumusan rancangan kerangka ekonomi daerah dan kebijakan keuangan daerah; dan
 - e. perumusan program dan kegiatan beserta pagu indikatif.
- (3) Dalam perumusan perubahan RKPD sebagaimana dimaksud pada ayat (2), Dewan Perwakilan Rakyat Daerah memberikan saran dan pendapat berupa pokok pikiran kepada Bupati berdasarkan hasil reses/penjaringan aspirasi masyarakat sebagai bahan perumusan kegiatan, lokasi kegiatan dan kelompok sasaran yang selaras dengan pencapaian sasaran program yang telah ditetapkan dalam Peraturan Daerah

tentang Rencana Pembangunan Jangka Menengah Daerah.

- (4) Saran dan pendapat berupa pokok-pokok pikiran sebagaimana dimaksud pada ayat (3), dapat disampaikan dalam aplikasi e-planning dan/atau secara tertulis dan/atau dalam rapat dengar pendapat dengan Bupati.

Pasal 4


- (1) Perubahan RKPD sebagaimana dimaksud dalam Pasal 2 disusun dengan sistematika yang terdiri atas:
- BAB I Pendahuluan;
 - BAB II Evaluasi Hasil Triwulan II (Triwulan dua) Tahun berkenaan;
 - BAB III Kerangka Ekonomi dan Keuangan Daerah;
 - BAB IV Sasaran dan Prioritas Pembangunan Daerah;
 - BAB V Rencana Kerja dan Pendanaan Daerah; dan
 - BAB VI Penutup.
- (2) Perubahan RKPD sebagaimana dimaksud pada ayat (1) tercantum dalam Lampiran yang merupakan bagian tidak terpisahkan dari Peraturan Bupati ini.

Pasal 5

Pada saat Peraturan Bupati ini mulai berlaku, Peraturan Bupati Solok Nomor 21 Tahun 2021 tentang Rencana Kerja Pemerintah Daerah Tahun 2022 (Berita Daerah Kabupaten Solok Tahun 2021 Nomor 21), dicabut dan dinyatakan tidak berlaku.

Pasal 6

Peraturan Bupati ini mulai berlaku pada tanggal diundangkan.



Agar setiap orang mengetahuinya, memerintahkan pengundangan Peraturan Bupati ini dengan penempatannya dalam Berita Daerah Kabupaten Solok.

Ditetapkan di Arosuka
pada tanggal 03 Agustus 2022

BUPATI SOLOK,

dto

EPYARDI ASDA

Diundangkan di Arosuka
pada tanggal 03 Agustus 2022

SEKRETARIS DAERAH
KABUPATEN SOLOK,

dto

MEDISON

BERITA DAERAH KABUPATEN SOLOK TAHUN 2022 NOMOR 13

Salinan sesuai dengan aslinya

KEPALA BAGIAN HUKUM,


FEBRIZALDI

F	I
---	---


DAFTAR ISI

		Hal
DAFTAR ISI		i
DAFTAR TABEL		iii
DAFTAR GAMBAR		vii
DAFTAR GRAFIK		viii
Bab I	PENDAHULUAN	I-1
	1.1 Latar Belakang	I-1
	1.2 Dasar Hukum Penyusunan	I-4
	1.3 Hubungan Antar Dokumen	I-7
	1.4 Maksud dan Tujuan	I-8
	1.5 Sistematika Dokumen RKPD	I-9
Bab II	EVALUASI HASIL TRIWULAN II TAHUN BERKENAAN	II-1
Bab III	KERANGKA EKONOMI DAERAH DAN KEUANGAN DAERAH	III-1
	3.1 Arah Kebijakan Ekonomi Daerah	III-1
	3.2 Arah Kebijakan Keuangan Daerah	III-7
	3.2.1 Arah Kebijakan Pendapatan Daerah	III-8
	3.2.2 Arah Kebijakan Belanja Daerah	III-10
	3.2.3 Arah Kebijakan Pembiayaan Daerah	III-13
Bab IV	SASARAN DAN PRIORITAS PEMBANGUNAN DAERAH	IV-1
	4.1 Tujuan dan Sasaran Pembangunan	IV-1
	4.1.1 Visi dan Misi	
	4.2 Prioritas Pembangunan Tahun 2022	IV-17
	4.2.1 Arah Kebijakan dan Prioritas Pembangunan Nasional	IV-17
	4.2.2 Arah Kebijakan dan Prioritas Pembangunan Provinsi Sumatera Barat Tahun 2022	IV-22
	4.2.3 Arah Kebijakan dan Prioritas Pembangunan Kabupaten Solok Tahun 2022	IV-24
Bab V	RENCANA KERJA DAN PENDANAAN DAERAH	V-1
Bab VI	PENUTUP	VII-1



DAFTAR TABEL


		Hal
Tabel 2.1	Evaluasi terhadap Hasil RKPD Kabupaten Solok per Triwulan II Tahun 2022	II-55
Tabel 3.1	Realisasi dan Proyeksi Indikator Makro Kabupaten Solok Tahun 2020-2022	III-7
Tabel 3.2	Proyeksi Perubahan Pendapatan Kabupaten Solok Tahun 2022	III-8
Tabel 3.3	Proyeksi Belanja Daerah Perubahan RKPD Kabupaten Solok Tahun 2022	III-11
Tabel 3.4	Proyeksi Pembiayaan Perubahan RKPD Kabupaten Solok Tahun 2022	III-13
Tabel 4.1	Tujuan, Sasaran dan Strategi Pembangunan Kabupaten Solok Tahun 2022	IV-9
Tabel 4.2	Program Prioritas Pembangunan Kabupaten Solok Tahun 2022	IV-30
Tabel 5.1	Rekapitulasi Pagu Perubahan RKPD Kabupaten Solok Tahun 2022	V-1



DAFTAR GAMBAR


Gambar 4.1 Prioritas Nasional RKP Tahun 2022

Hal
IV-18



DAFTAR GRAFIK

		Hal
Grafik 3.1	Perbandingan Pertumbuhan Ekonomi Kabupaten Solok Tahun 2017-2021	III-2
Grafik 3.2	Perkembangan PDRB Perkapita Kab.Solok Tahun 2017-2021	III-3
Grafik 3.3	Perbandingan Tingkat Kemiskinan Kab.Solok Tahun 2017-2021	III-3
Grafik 3.4	Perkembangan Tingkat Pengangguran Terbuka di Kabupaten Solok Tahun 2017-2021	III-4
Grafik 3.5	Perbandingan Indeks Gini Kabupaten Solok dengan Provinsi dan Nasional Tahun 2017-2021	III-5
Grafik 3.6	Perbandingan Indeks Pembangunan Manusia Kabupaten Solok Tahun 2017-2021	III-6



LAMPIRAN
PERATURAN BUPATI SOLOK
NOMOR 13 TAHUN 2022
TENTANG PERUBAHAN RENCANA
KERJA PEMERINTAH DAERAH
TAHUN 2022

BAB I
PENDAHULUAN

1.1 Latar Belakang

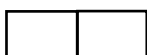
Rencana Kerja Pemerintah Daerah (RKPD) adalah dokumen perencanaan pembangunan tahunan yang disusun untuk menjamin keterkaitan dan konsistensi antara perencanaan, penganggaran, pelaksanaan, pengawasan serta merupakan bagian yang tidak terpisahkan dalam tahapan penyusunan Rencana Anggaran Pendapatan dan Belanja Daerah (RAPBD). RKPD juga merupakan pelaksanaan amanat dari Undang-Undang Nomor 25 tahun 2004 tentang Sistem Perencanaan Pembangunan Nasional yang menjadi salah satu rangkaian dari dokumen perencanaan pembangunan daerah.

Dalam kerangka perencanaan pembangunan daerah, Perubahan RKPD digunakan sebagai :

1. Menjadi dasar penetapan Perubahan Rencana Kerja (Renja) Perangkat Daerah,
2. Menjadi pedoman bagi Pemerintah Kabupaten Solok dalam penyusunan Kebijakan Umum Perubahan APBD serta Perubahan Prioritas dan Plafon Anggaran Sementara (PPAS);

Dalam Permendagri Nomor 86 Tahun 2017 dijelaskan tentang Perubahan RKPD dapat dilakukan apabila adanya ketidaksesuaian dengan perkembangan keadaan, yang meliputi :

1. Perkembangan yang tidak sesuai dengan asumsi kerangka ekonomi daerah dan kerangka pendanaan, prioritas dan sasaran pembangunan, rencana program dan kegiatan prioritas daerah.
2. Keadaan yang menyebabkan saldo anggaran lebih tahun anggaran sebelumnya harus digunakan untuk tahun berjalan; dan/atau



3. Keadaan darurat dan keadaan luar biasa sebagaimana ditetapkan dalam peraturan perundang-undangan;
4. Pergeseran kegiatan antar OPD, penghapusan kegiatan, penambahan kegiatan baru/kegiatan alternatif, penambahan atau pengurangan target kinerja dan pagu kegiatan, serta perubahan lokasi dan kelompok sasaran kegiatan.

Dalam pelaksanaan APBD Tahun 2022 terdapat 2 (dua) kali revisi anggaran dengan rincian sebagai berikut:

1. Revisi I ditetapkan pada tanggal 17 Maret 2022 yang disebabkan karena penyesuaian Rencana Kegiatan (RK) DAK.
2. Revisi II ditetapkan pada tanggal 13 Juni 2022 yang disebabkan karena penyesuaian RK DAK, adanya Dana BTM yang digunakan untuk kegiatan mendesak (Penyakit Mulut dan Kuku) dan bencana alam, serta adanya dana BKK dari Provinsi Sumatera Barat.

Hasil evaluasi kinerja dan anggaran sampai dengan Triwulan II tahun 2022 memperlihatkan adanya perubahan yang perlu mendapatkan respon secara tepat melalui analisis komprehensif yang didahului dengan perencanaan dengan melakukan perubahan terhadap dokumen RKPD tahun 2022. Perubahan RKPD tahun 2022 diikuti dengan penyusunan Rancangan Kebijakan Umum Perubahan APBD Tahun 2022 dan Rancangan Prioritas dan Pagu Anggaran Sementara Perubahan APBD (PPAS-PA) Tahun 2022 sebagai dasar perubahan APBD Tahun 2022. Perubahan Rencana Kerja Pemerintah Daerah Kabupaten Solok Tahun 2022 dimaksud dilaksanakan dengan berpedoman pada Peraturan Menteri Dalam Negeri Republik Indonesia Nomor 86 Tahun 2017 tentang Tata Cara Perencanaan, Pengendalian dan Evaluasi Pembangunan Daerah, Tata Cara Evaluasi Rancangan Peraturan Daerah tentang Rencana Pembangunan Jangka Panjang Daerah dan Rencana Pembangunan Jangka Menengah Daerah, serta Tata Cara Perubahan Rencana Pembangunan Jangka Panjang Daerah, Rencana Pembangunan Jangka Menengah Daerah, dan Rencana Kerja Pemerintah Daerah. Pasal 343 ayat (1) peraturan tersebut menyatakan perubahan RKPD dapat dilakukan apabila terdapat

perkembangan yang tidak sesuai dengan asumsi prioritas pembangunan Daerah, kerangka ekonomi Daerah dan keuangan Daerah, rencana program dan kegiatan RKPD berkenaan; dan/atau adanya keadaan yang menyebabkan saldo anggaran lebih tahun anggaran sebelumnya harus digunakan untuk tahun berjalan. Perubahan RKPD Tahun 2022 dilakukan untuk merespon perkembangan situasi sesuai dengan peraturan perundangan tersebut. Berdasarkan hasil analisis Badan Perencanaan Pembangunan, Penelitian dan Pengembangan (Bappelitbang) Kabupaten Solok terhadap pelaksanaan RKPD tahun 2022 dan hasil laporan evaluasi kegiatan Perangkat Daerah pada triwulan I dan triwulan II serta perkembangan kebijakan pengelolaan keuangan pusat dan perkembangan internal, menyimpulkan bahwa terdapat beberapa ketidaksesuaian antara kegiatan prioritas dan target pencapaian kinerja kegiatan Perangkat Daerah (PD) serta alokasi anggarannya. Oleh karenanya, RKPD tahun 2022 perlu dilakukan perubahan dalam rangka mengakomodasi perubahan dimaksud. Dokumen Perubahan RKPD tahun 2022 merupakan acuan bagi PD dalam menyempurnakan Perubahan Renja PD pada tahun berjalan dan menjadi pedoman penyusunan bagi perubahan Rencana Anggaran Pendapatan dan Belanja Daerah (RAPBD) tahun 2022.

Selain itu, perubahan RKPD Tahun 2022 ini juga merupakan penyesuaian terhadap Peraturan Daerah Kabupaten Solok Nomor 4 Tahun 2021 tentang Rencana Pembangunan Jangka Menengah Daerah kabupaten Solok Tahun 2021-2026. Hal ini disebabkan karena penetapan RKPD Tahun 2022 dilakukan sebelum Peraturan Daerah tentang RPJMD ditetapkan.

Adapun alasan mendesak perlu dilakukannya perubahan RKPD Tahun 2022 ini adalah untuk mengakomodir pemanfaatan SILPA Tahun 2021 pada Tahun Anggaran 2022 yaitu diantaranya untuk :

1. Penganggaran DAK Fisik dan Non Fisik untuk kegiatan sejenis sesuai dengan bidang bersangkutan berdasarkan juknis

tahun sebelumnya atau tahun berjalan.

2. Pemanfaatan kembali SILPA BLUD dan Dana Bos
3. Pemanfaatan DID sesuai dengan juknis tahun sebelumnya
4. Pemanfaatan SILPA dari DAU, PAD, Lain-lain Pendapatan yang sah dan Dana Bagi Hasil untuk pembayaran kekurangan TPP ASN, pembayaran utang Pemda sesuai dengan yang tercantum dalam laporan keuangan Pemda Tahun 2021 serta operasional Perangkat Daerah.

1.2 Dasar Hukum Penyusunan

Dasar hukum yang digunakan dalam penyusunan Perubahan RKPD Kabupaten Solok Tahun 2022 ini adalah :

1. Undang-Undang Nomor 12 Tahun 1956 tentang Pembentukan Daerah Otonom Kabupaten Dalam Lingkungan Daerah Propinsi Sumatera Tengah (Lembaran Negara Republik Indonesia Tahun 1956 Nomor 25);
2. Undang-Undang Nomor 25 Tahun 2004 tentang Sistem Perencanaan Pembangunan Nasional (Lembaran Negara Republik Indonesia Tahun 2004 Nomor 104, Tambahan Lembaran Negara Republik Indonesia Nomor 4421);
3. Undang-Undang Nomor 17 Tahun 2007 tentang Rencana Pembangunan Jangka Panjang Nasional Tahun 2006-2025 (Lembaran Negara Republik Indonesia Tahun 2007 Nomor 33, Tambahan Lembaran Negara Republik Indonesia Nomor 4700);
4. Undang-Undang Nomor 23 Tahun 2014 tentang Pemerintahan Daerah (Lembaran Negara Republik Indonesia Tahun 2014 Nomor 244, Tambahan Lembaran Negara Republik Indonesia Nomor 5492), sebagaimana telah diubah beberapa kali, terakhir dengan Undang-Undang Nomor 11 Tahun 2020 tentang Cipta Kerja (Lembaran Negara Republik Indonesia Tahun 2020 Nomor 245, Tambahan Lembaran Negara Republik Indonesia Nomor 6573);
5. Undang-undang Nomor 11 Tahun 2020 tentang Cipta Kerja (Lembaran Negara Republik Indonesia Nomor 244 Tahun 2020, Tambahan Lembaran Negara Republik Indonesia Nomor 6573);

6. Undang-undang Nomor 1 Tahun 2022 tentang Hubungan Keuangan Pusat dan Daerah (Lembaran Negara Republik Indonesia Tahun 2022 Nomor 4, Tambahan Negara Republik Indonesia Nomor 6757);
7. Peraturan Pemerintah Nomor 39 Tahun 2004 tentang Pemindahan Ibu Kota Kabupaten Solok dari Wilayah Kota Solok ke Kayu Aro-Sukarami (Arosuka) di Wilayah Kecamatan Gunung Talang Kabupaten Solok (Lembaran Negara Republik Indonesia Tahun 2004 Nomor 137, Tambahan Lembaran Negara Republik Indonesia Nomor 4447);
8. Peraturan Pemerintah Nomor 8 Tahun 2008 tentang Tahapan, Tata Cara Penyusunan, Pengendalian, dan Evaluasi Pelaksanaan Rencana Pembangunan Daerah (Lembaran Negara Republik Indonesia Tahun 2008 Nomor 21, Tambahan Lembaran Negara Republik Indonesia Nomor 4817);
9. Peraturan Pemerintah Nomor 2 Tahun 2018 tentang Standar Pelayanan Minimal (Lembaran Negara Republik Indonesia Tahun 2018 Nomor 2, Tambahan Lembaran Negara Republik Indonesia Nomor 6178);
10. Peraturan Pemerintah Nomor 12 Tahun 2019 tentang Pengelolaan Keuangan Daerah (Lembaran Negara Republik Indonesia Tahun 2019 Nomor 140, Tambahan Lembaran Negara Republik Indonesia Nomor 4578);
11. Peraturan Pemerintah Nomor 13 Tahun 2019 tentang Laporan dan Evaluasi Penyelenggaraan Pemerintah daerah (Lembaran Negara Republik Indonesia Tahun 2019 Nomor 52, Tambahan Lembaran Negara Republik Indonesia Nomor 6323);
12. Peraturan Menteri Dalam Negeri Nomor 86 Tahun 2017 tentang Tata Cara Perencanaan, Pengendalian dan Evaluasi Pembangunan Daerah, Tata Cara Evaluasi Rancangan Peraturan Daerah Tentang Rencana Pembangunan Jangka Panjang Daerah dan Rencana Pembangunan Jangka Menengah, serta Tata Cara Perubahan Rencana Pembangunan Jangka Menengah Daerah, dan Rencana Kerja Pemerintah Daerah (Berita Negara Republik Indonesia Tahun 2017 Nomor 1312);

13. Permendagri Nomor 90 tahun 2019 tentang Klasifikasi, Kodefikasi dan Nomenklatur Perencanaan Pembangunan dan Keuangan Daerah (Berita Negara Republik Indonesia Tahun 2019 Nomor 1447);
14. Peraturan Menteri Dalam Negeri Nomor 77 Tahun 2020 tentang Pedoman Teknis Pengelolaan Keuangan Daerah (Berita Negara Republik Indonesia Tahun 2020 Nomor 1781);
15. Peraturan Menteri Dalam Negeri Nomor 17 Tahun 2021 tentang Pedoman Penyusunan Rencana Kerja Pemerintah Daerah Tahun 2022 (Berita Negara Republik Indonesia Tahun 2021 Nomor 496);
16. Keputusan Menteri Dalam Negeri Nomor 050-5889 Tahun 2021 tentang Hasil Verifikasi, Validasi dan Inventarisasi Pemutakhiran Klasifikasi, Kodefikasi dan Nomenklatur Perencanaan Pembangunan dan Keuangan Daerah;
17. Peraturan Daerah Provinsi Sumatera Barat Nomor 7 Tahun 2008 tentang Rencana Pembangunan Jangka Panjang Daerah Tahun 2005-2025 (Lembaran Daerah Provinsi Sumatera Barat Tahun 2008 Nomor 7, Tambahan Lembaran Daerah Provinsi Sumatera Barat Nomor 27);
18. Peraturan Daerah Provinsi Sumatera Barat Nomor 6 Tahun 2021 tentang Rencana Pembangunan Jangka Menengah Daerah (RPJMD) Provinsi Sumatera Barat Tahun 2021-2026, (Lembaran Daerah Provinsi Sumatera Barat Tahun 2021 Nomor, Tambahan Lembaran Daerah Provinsi Sumatera Barat Tahun 2021 Nomor 195);
19. Peraturan Daerah Kabupaten Solok Nomor 4 Tahun 2005 tentang Rencana Pembangunan Jangka Panjang Daerah Kabupaten Solok 2006-2025 (Lembaran Daerah Kabupaten Solok Tahun 2005 Nomor 28);
20. Peraturan Daerah Kabupaten Solok Nomor 4 Tahun 2021 tentang Rencana Pembangunan Jangka Menengah Daerah Kabupaten Solok Tahun 2021 – 2026 (Lembaran Daerah Kabupaten Solok Tahun 2021 Nomor 4, Tambahan Lembaran Daerah Kabupaten Solok Nomor 96);

21. Peraturan Daerah Kabupaten Solok Nomor 7 Tahun 2021 tentang Anggaran Pendapatan dan Belanja Daerah Tahun 2022 (Berita Daerah Kabupaten Solok Tahun 2021 Nomor 7);
22. Peraturan Bupati Nomor 24 Tahun 2014 tentang Pedoman Pelaksanaan Pengarusutamaan Gender Pemerintah Kabupaten Solok (Berita Daerah Kabupaten Solok Tahun 2014 Nomor 24);
23. Peraturan Bupati Solok Nomor 21 Tahun 2021 tentang Rencana Kerja Pemerintah Daerah Tahun 2022 (Berita Daerah Kabupaten Solok Tahun 2021 Nomor 21);
24. Peraturan Bupati Nomor 3 Tahun 2022 tentang Rencana Aksi Daerah Penanggulangan Kemiskinan Tahun 2022-2026 (Berita Daerah Kabupaten Solok Tahun 2022 Nomor 3);
25. Peraturan Bupati Nomor 4 tahun 2022 tentang Perubahan Peraturan Bupati Nomor 41 Tahun 2021 tentang Penjabaran Anggaran Pendapatan dan Belanja Daerah Tahun 2022 (Berita Daerah Kabupaten Solok Tahun 2022 Nomor 4).

1.3 Hubungan Antar Dokumen

Sesuai dengan Undang-Undang Nomor 25 Tahun 2004 tentang Sistem Perencanaan Pembangunan Nasional, Badan Perencanaan, Penelitian dan Pengembangan Kabupaten Solok menyusun Perubahan RKPD Kabupaten Solok Tahun 2022 berpedoman pada RPJMD Kabupaten Solok Tahun 2021-2026 dan RPJMD Provinsi Sumatera Barat Tahun 2021-2026 dan RPJMN Tahun 2020-2024. Sesuai dengan amanat Peraturan Menteri Dalam Negeri Nomor 86 Tahun 2017, substansi Perubahan RKPD tahun 2022 harus selaras dengan dokumen perencanaan tingkat nasional, dokumen perencanaan tingkat provinsi, serta memperhatikan dokumen perencanaan kabupaten/kota terdekat.

Keberadaan Perubahan RKPD Kabupaten Solok Tahun 2022 merupakan satu bagian yang utuh dari manajemen kerja di lingkungan Pemerintah Kabupaten Solok, khususnya bagi OPD dalam penyusunan Rencana Kerja Perangkat Daerah. Selanjutnya dalam kaitan dengan sistem keuangan sebagaimana yang diamanatkan dalam Undang-Undang Nomor 17 Tahun 2003, maka Perubahan RKPD Kabupaten Solok Tahun 2022 akan dijadikan landasan bagi penyusunan Kebijakan Umum Perubahan APBD serta

Prioritas dan Plafon Anggaran Sementara Peerubahan Tahun 2022 dalam rangka penyusunan Rancangan Perubahan Anggaran Pendapatan dan Belanja Daerah (RAPBD) Kabupaten Solok Tahun 2022.

Secara substansial, Perubahan RKPD Kabupaten Solok Tahun 2022 memuat arah kebijakan ekonomi dan keuangan daerah, rencana program, kegiatan, indikator kinerja, pagu indikatif, kelompok sasaran, lokasi kegiatan, dan Perangkat Daerah penanggung jawab yang wajib dilaksanakan Pemerintah Kabupaten Solok pada Tahun 2022.

1.4 Maksud dan Tujuan

Maksud disusunnya Perubahan RKPD Kabupaten Solok Tahun 2022 ini adalah sebagai upaya memenuhi kebutuhan daerah terhadap suatu perubahan atas dokumen perencanaan pembangunan daerah yang bersifat tahunan untuk menyesuaikan dengan perkembangan keadaan dalam tahun berjalan, dengan memadukan penjabaran RPJMD Kabupaten Solok Tahun 2021-2026, Renstra Perangkat Daerah, dan Perubahan Rencana Kerja Perangkat Daerah.

Perubahan RKPD Kabupaten Solok Tahun 2022 ini ditujukan untuk memberikan kerangka sistematis sebagai pedoman terhadap arah penyelenggaraan pemerintahan, pengelolaan pembangunan, dan pelayanan kepada masyarakat yang dituangkan dalam bentuk kebijakan Perubahan APBD Tahun 2022.

Tujuan penyusunan Perubahan RKPD Kabupaten Solok Tahun 2022 adalah:

- 1. Tersusunnya perubahan rencana pembangunan tahunan yang sesuai dengan kebutuhan daerah dan perkembangan yang terjadi di daerah, dengan melihat sumber daya yang ada;
- 2. Tersusunnya acuan pelaksanaan program dan kegiatan bagi seluruh Perangkat Daerah di lingkungan Pemerintah Kabupaten Solok;
- 3. Tersusunnya acuan Kebijakan Umum Perubahan Anggaran dan Perubahan Prioritas dan Plafon Anggaran Sementara Kabupaten Solok Tahun 2022, sebagai dasar dari penyusunan Perubahan

Rancangan Anggaran Pendapatan dan Belanja Daerah (RAPBD) Kabupaten Solok Tahun 2022.

1.5 Sistematika Dokumen RKPD

Sistematika penyusunan dokumen RKPD diatur dalam Peraturan Menteri Dalam Negeri Nomor 86 Tahun 2017 tentang Tata Cara Perencanaan, Pengendalian dan Evaluasi Pembangunan Daerah, Tata Cara Evaluasi Rancangan Peraturan Daerah tentang Rencana Pembangunan Jangka Panjang Daerah, dan Rencana Pembangunan Jangka Menengah Daerah, serta Tata Cara Perubahan Rencana Pembangunan Jangka Panjang Daerah, Rencana Pembangunan Jangka Menengah Daerah dan Rencana Kerja Pemerintah Daerah dengan urutan sebagai berikut :

BAB I PENDAHULUAN

Bab ini Memuat gambaran umum tentang penyusunan Perubahan RKPD yang meliputi latar belakang, dasar hukum penyusunan, maksud dan tujuan, serta sistematika dokumen Perubahan RKPD.

BAB II EVALUASI HASIL TRIWULAN II (TRIWULAN DUA) TAHUN BERKENAAN

Bab ini memuat kompilasi hasil evaluasi pelaksanaan RKPD Tahun 2022 sampai dengan Triwulan II yang menguraikan tentang evaluasi pencapaian kinerja program tahun berjalan berdasarkan urusan pemerintahan daerah, selain itu juga memperhatikan dokumen RPJMD sebagai bahan acuan.

BAB III KERANGKA EKONOMI DAERAH DAN KEUANGAN DAERAH

Bab ini Memuat penjelasan tentang kondisi ekonomi tahun lalu dan perkiraan tahun berjalan, yang antara lain mencakup indikator pertumbuhan ekonomi daerah, sumber-sumber pendapatan dan kebijakan pemerintah daerah yang diperlukan dalam pembangunan perekonomian daerah meliputi pendapatan daerah, belanja daerah dan pembiayaan daerah.

BAB IV SASARAN DAN PRIORITAS PEMBANGUNAN DAERAH

Bab ini memuat secara eksplisit perumusan prioritas dan sasaran pembangunan daerah berdasarkan hasil analisis terhadap hasil evaluasi pelaksanaan RKPD tahun berjalan, identifikasi isu strategi dan masalah mendesak ditingkat daerah dan nasional, perubahan kerangka ekonomi daerah beserta kerangka pendanaan.

BAB V RENCANA KERJA DAN PENDANAAN DAERAH

Bab ini memuat tentang rencana program dan kegiatan prioritas daerah yang disusun berdasarkan evaluasi pembangunan tahun berjalan, dan capaian kinerja yang direncanakan dalam RPJMD.

BAB VI PENUTUP

Bab ini memuat harapan dukungan dari seluruh pemangku kepentingan guna terlaksananya kegiatan pembangunan daerah tahun 2022.

BAB II
EVALUASI HASIL TRIWULAN II (TRIWULAN DUA)
TAHUN BERKENAAN

Pelaksanaan evaluasi terhadap RKPD 2022 telah dilaksanakan sampai dengan triwulan II (sampai dengan bulan Juni 2022) yang menggambarkan kinerja keuangan dan program masing – masing Perangkat Daerah. Hasil evaluasi terhadap hasil RKPD akan menjadi acuan dalam menyusun upaya tindak lanjut pada triwulan berikutnya. Dari hasil pelaksanaan evaluasi terhadap RKPD sampai dengan triwulan II, diperoleh permasalahan, faktor pendukung dan upaya tindak lanjut masing-masing urusan perangkat daerah sebagai berikut:

1. DINAS PENDIDIKAN, PEMUDA DAN OLAHRAGA

Dinas pendidikan menyelenggarakan urusan Pendidikan, Kepemudaan dan Olahraga Tahun 2022 sesuai dengan Kepmendagri Nomor 050-5889 Tahun 2022 melaksanakan 5 Program dengan anggaran sebesar **Rp. 468.606.053.868** dan realisasi sebesar **Rp. 147.102.859.776** atau sebesar **31,39%**.

Untuk Urusan Pemerintahan Bidang Pendidikan, tahun 2022 Disdikpora melaksanakan 3 Program yaitu Program Pengelolaan Pendidikan, Program Pengembangan Kurikulum dan Program Pendidik Dan Tenaga Kependidikan. Program Pengelolaan Pendidikan dengan indikator kinerja Angka Partisipasi Sekolah telah terealisasi sebesar 51,26%, diprediksi tercapai melebihi target 98% hingga akhir tahun. Program Pengembangan Kurikulum dengan indikator kinerja Persentase Sekolah Yang Mengintegrasikan Muatan Lokal Dalam Dokumen Kurikulum Sekolah sampai bulan Juni 2022 belum terealisasi karena penerapan muatan lokal dimulai bulan Juli Tahun Ajaran Baru 2022/ 2023, namun diprediksi akan mencapai 100% melebihi target 75% dikarenakan kurikulum sudah dirancang dan dicantumkan di dokumen kurikulum SD/SMP. Program Pendidik Dan Tenaga Kependidikan Persentase Pendidik / Tenaga Kependidikan Yang Telah Memenuhi Kualifikasi Akademik S1/ D4 Dan Memiliki Sertifikat Pendidik telah terealisasi 45% dari target 60,00%, diprediksi akan tercapai sesuai target mengingat saat ini Diklat PPG sedang

berlangsung.

Untuk Urusan Pemerintahan Bidang Kepemudaan Dan Olahraga terdapat 1 Program yaitu Program Pengembangan Kapasitas Kepramukaan dengan indikator kinerja Persentase Peningkatan Kapasitas Kepramukaan yang belum terealisasi sampai dengan Juni 2022 karena Jambore Nasional belum dilaksanakan namun diprediksi akan tercapai sesuai target 35 %.

Untuk Urusan Penunjang terdapat sub kegiatan pada kegiatan Perencanaan, Penganggaran dan Evaluasi Kinerja Perangkat Daerah terdapat target dan anggaran pada RKPD 2022 namun tidak diakomodir pada APBD 2022 dan Perubahan RKPD 2022 dikarenakan terbatasnya kemampuan keuangan daerah sehingga dipilih sub kegiatan yang prioritas.

Terdapat sub - sub kegiatan yang tidak terdapat pada RKPD 2022 namun muncul di APBD 2022 dan Perubahan RKPD 2022 seperti sub kegiatan pengadaan perlengkapan sekolah dan sub kegiatan pengelolaan dana BOS disebabkan RKPD 2022 ditetapkan sebelum penetapan RPJMD 2021-2026 sehingga pada saat terjadi pergantian kepala daerah terjadi perubahan arah kebijakan pembangunan ekonomi daerah.

Berikut faktor pendukung, penghambat dan tindak lanjut program pada Dinas Pendidikan :

a. Faktor pendukung :

- 1. Optimisme dalam melaksanakan kegiatan dan rasa bertanggung jawab serta loyalitas terhadap pekerjaan yang diberikan;
- 2. Anggaran dana operasional yang memadai.

b. Faktor penghambat :

- 1. Kurangnya Sumber Daya Manusia (SDM);
- 2. Adanya penyesuaian SIPD dan aturan kemendagri terkait nomenklatur DAK;
- 3. Adanya perubahan kebijakan-kebijakan;
- 4. Belum ada laporan tentang dana BOS dan BOP yang tersalur dan teresialisasi oleh sekolah/Lembaga;
- 5. Lambatnya proses perencanaan DAK Fisik SD dan SMP.

--	--

c. Upaya Tindak Lanjut

1. Pimpinan dan staf menyesuaikan anggaran berdasarkan perubahan kebijakan yang telah ditetapkan sehingga sasaran kinerja dapat tercapai.
2. Perlu membuat laporan realisasi mengenai DAK Nonfisik berupa dana BOS dan BOP.
3. Melakukan perubahan Renja 2022 untuk mengakomodir pemanfaatan SILPA Tahun 2021 pada Tahun Anggaran 2022 yaitu diantaranya untuk:
 - Penganggaran DAK Fisik dan Non Fisik untuk kegiatan sejenis sesuai dengan bidang bersangkutan berdasarkan juknis tahun sebelumnya atau tahun berjalan.
 - Pemanfaatan kembali Dana Bos
 - Pemanfaatan DID sesuai dengan juknis tahun sebelumnya
 - Pembayaran kekurangan TPP ASN

2. DINAS KESEHATAN

Dinas Kesehatan menyelenggarakan urusan kesehatan, melaksanakan Program pada Tahun 2022 sesuai dengan Kepmendagri Nomor 050-5889 Tahun 2021 melaksanakan 5 Program, dengan anggaran sebesar **Rp.182.347.614.932** dan realisasi sebesar **Rp. 37.087.730.945** atau sebesar **20,34%**.

Program Pemenuhan Upaya Kesehatan Perorangan Dan Upaya Kesehatan Masyarakat dengan indikator kinerja Indek Kepuasan Masyarakat terealisasi sebesar 3.27 dari target 3,49. Penilaian Indeks Kepuasan Masyarakat dilaksanakan 2 X setahun pada bulan Juni dan Desember 2022 yang dilakukan di Puskesmas. Target IKM 3,49 di tahun 2022 diprediksi akan tercapai mengingat semua fasilitas pelayanan kesehatan (RSUD, Puskesmas Dan Labkesda) sudah terakreditasi sehingga pelayanan yang diberikan sudah sesuai standar.

Program Peningkatan Kapasitas Sumber Daya Manusia Kesehatan dengan indikator kinerja Persentase Fasilitas Pelayanan Kesehatan Yang Memiliki Sumber Daya Manusia Sesuai Standar terealisasi sampai Juni 2022 sebesar 30% dari target 79,6 %,

diprediksi akan tercapai dengan melakukan pemetaan ulang dan pendistribusian tenaga yang merata disetiap daerah. Diperkirakan 85% Faskes Sudah Memiliki SDM sesuai standar.

Program Sediaan Farmasi, Alat Kesehatan Dan Makanan Minuman dengan indikator kinerja Persentase Usaha Farmasi, Obat Tradisional, Alat Kesehatan, Makanan Dan Minuman Yang Memiliki Izin terealisasi sebesar 60,04% dari target 70% atau 245 dari 408 PIRT pada semester 1, diprediksi akan tercapai pada tahun 2022 karena kegiatan ini sudah diakomodir pada APBDP TA 2022.

Program Pemberdayaan Masyarakat Bidang Kesehatan dengan indikator kinerja Cakupan Nagari Siaga terealisasi 25% dari target 41,08 %. Kegiatan Nagari Siaga Aktif/Desa Siaga Aktif sudah dibentuk dan dilaksanakan sejak tahun 2006. Di Kabupaten Solok sudah terdapat 74 nagari siaga dan yang aktif baru 25% disebabkan karena kurangnya dukungan dari perangkat nagari, kurangnya dana operasional serta kurangnya sarana dan prasarana pendukung. Namun target tahun 2022 sebesar 41,08% akan tercapai karena pada dasarnya nagari siaga sudah terbentuk 100% (74 nagari), dengan adanya dukungan stakeholder dan peningkatan upaya promosi dan pemberdayaan masyarakat diharapkan nagari siaga di Kabupaten Solok akan aktif kembali.

Sub kegiatan pemeliharaan rutin dan berkala alat kesehatan/alat penunjang medis fasilitas pelayanan kesehatan dan sub kegiatan pengelolaan data dan informasi kesehatan terdapat target dan anggaran pada RKPD 2022 namun tidak diakomodir pada APBD 2022 dan Perubahan RKPD 2022 dikarenakan terbatasnya kemampuan keuangan daerah sehingga dipilih sub kegiatan yang prioritas.

Adanya sub - sub kegiatan yang tidak terdapat pada RKPD 2022 namun muncul di APBD 2022 dan Perubahan RKPD 2022 yaitu sub kegiatan distribusi alat kesehatan, obat, vaksin, Bahan Medis Habis Pakai (BMHP), Makanan dan Minuman ke Puskesmas serta fasilitasi kesehatan lainnya, sub kegiatan pengelolaan pelayanan kesehatan ibu hamil, ibu bersalin, bayi baru lahir, balita, usia pendidikan dasar dan usia lanjut dan sub kegiatan pemenuhan

kebutuhan SDM kesehatan sesuai standar disebabkan RKPD 2022 ditetapkan sebelum penetapan RPJMD 2021-2026 sehingga pada saat terjadi pergantian kepala daerah terjadi perubahan arah kebijakan pembangunan ekonomi daerah.

Berikut Faktor pendukung, penghambat dan tindak lanjut Program pada Dinas Kesehatan :

a. Faktor Pendukung :

- 1. Anggaran dana operasional yang memadai.

b. Faktor Penghambat :

- 1. Adanya keterlambatan dalam proses pergeseran anggaran sehingga menghambat proses realisasi kinerja;
- 2. Distribusi tenaga kesehatan yang tidak merata.

c. Upaya Tindak Lanjut

- 1. Melakukan Revisi Anggaran
- 2. Pemetaan ulang dan pendistribusian tenaga yang merata disetiap daerah
- 3. Melakukan perubahan Renja 2022 untuk mengakomodir pemanfaatan SILPA Tahun 2021 pada Tahun Anggaran 2022 yaitu diantaranya untuk:
 - Penganggaran DAK Fisik dan Non Fisik untuk kegiatan sejenis sesuai dengan bidang bersangkutan berdasarkan juknis tahun sebelumnya atau tahun berjalan.
 - Pemanfaatan kembali Dana BLUD
 - Pemanfaatan DID sesuai dengan juknis tahun sebelumnya
 - Pembayaran kekurangan TPP ASN

3. DINAS PEKERJAAN UMUM DAN PENATAAN RUANG

Dinas Pekerjaan Umum dan Penataan Ruang menyelenggarakan urusan pekerjaan umum dan penataan ruang. Melaksanakan 8 Program pada Tahun 2022 sesuai dengan Kepmendagri Nomor 050-5889 Tahun 2021 dengan anggaran sebesar **Rp. 119.150.222.603** dan realisasi sebesar **Rp. 5.353.037.966** atau sebesar **4,49 %**.

Program Pengelolaan Sumber Daya Air (SDA) dengan indikator kinerja Rasio Luas Di Kewenangan Kabupaten yang dilayani jaringan irigasi terealisasi 42.93% dari target 44.2%, diprediksi target akan

--	--

tercapai karena adanya alokasi dana dari DAK dan DAU untuk pembangunan irigasi sebanyak 103 DI. Kegiatan ini diprediksi akan mendongkrak pencapaian target rasio luas irigasi yang dilayani sebesar 4% dari tahun 2021.

Program Pengelolaan Dan Pengembangan Sistem Penyediaan Air Minum dengan indikator kinerja Persentase Jumlah Rumah Tangga yang Mendapatkan Akses terhadap Air Minum Terlindungi terealisasi sebesar 75.22% dari target 79,27%, diprediksi tercapai sampai akhir tahun 2022 sebesar 76 %. Target tidak tercapai sesuai yang telah ditetapkan karena adanya perubahan data jumlah unit rumah tangga yang semula memakai perhitungan mandiri yang merujuk kepada data BPS kemudian diganti dengan data Disdukcapil.

Program Pengelolaan Dan Pengembangan Sistem Air Limbah dengan indikator kinerja Persentase Rumah Tangga dengan akses sanitasi layak terealisasi sebesar 50.90% dari target 71,27%, diprediksi tercapai sampai akhir tahun 2022 yaitu 51,02% karena adanya perubahan data jumlah unit rumah tangga yang semula memakai perhitungan mandiri yang merujuk kepada data BPS kemudian diganti dengan data Disdukcapil.

Program Penataan Bangunan Dan Lingkungannya dengan indikator kinerja Persentase Gedung dan Lingkungan Pemerintah Berkondisi Baik terealisasi 42.44% dari target 52 %, di prediksi hanya akan tercapai sebesar 44% dikarenakan alokasi dana yang belum memenuhi target.

Program Penyelenggaraan Jalan dengan indikator kinerja Tingkat Kemantapan Jalan Kabupaten terealisasi sebesar 60.348% dari target 61,80%, di prediksi akan tercapai pada akhir tahun 2022. Tercapainya target terlaksana karena adanya alokasi dana dari DAK dan DAU untuk pembangunan jalan.

Program Pengembangan Jasa Konstruksi dengan indikator Rasio Tenaga Operator/Teknisi/Analisis yang Memiliki Sertifikat Kompetensi terealisasi 2% dari target 22,06%. Dikarenakan program pengembangan jasa konstruksi merupakan program baru dan dalam anggarannya belum tersedia sehingga diprediksi pencapaian target hanya sebesar 3.5 %

Program Penyelenggaraan Penataan Ruang dengan indikator kinerja Ketaatan terhadap RTRW terealisasi sebesar 75% dari target 55%, prediksi sampai akhir tahun 2022 terealisasi sebesar 77 % melebihi target karena mengingat rekomendasi yang diterbitkan melebihi target.

Berikut Faktor pendukung, penghambat dan tindak lanjut Program pada Dinas Pekerjaan Umum dan Penataan Ruang :

a. Faktor Pendukung :

1. Anggaran dana operasional yang memadai;
2. Adanya Regulasi yang jelas dan Loyalitas, Komitmen, Bekerja Cerdas, Bekerja Keras dan Kerja sama antara Staf, Atasan, dan Bawahan Baik ASN maupun THL.

b. Faktor Penghambat :

1. Terdapatnya beberapa belanja kegiatan yang perlu revisi anggaran;
2. Terjadinya Kenaikan Harga material yang sangat signifikan sehingga harus dilakukan penyesuaian harga kembali terhadap RAB yang telah disusun sebelumnya (penyesuaian dengan ASB yang baru) yang mengakibatkan keterlambatan dalam proses pengadaan barang/jasa;
3. Kesulitan dalam memenuhi TKDN untuk proses pengadaan barang dan jasa;
4. Banyaknya pekerjaan fisik yang belum dimulai karena keterlambatan dalam proses pengadaan barang/jasa;
5. Kurangnya pemahaman masyarakat tentang manfaat dari kegiatan.

c. Upaya Tindak Lanjut

1. Identifikasi / filter terhadap kegiatan yang bukan kewenangan;
2. Perencanaan usulan DAK sesuai kebutuhan
3. Melakukan perubahan Renja 2022 untuk mengakomodir pemanfaatan SILPA Tahun 2021 pada Tahun Anggaran 2022 yaitu diantaranya untuk:
 - Penganggaran DAK Fisik untuk kegiatan sejenis sesuai dengan bidang bersangkutan berdasarkan juknis tahun sebelumnya atau tahun berjalan.

- Pemanfaatan DID sesuai dengan juknis tahun sebelumnya
- Pembayaran kekurangan TPP ASN

4. DINAS PERUMAHAN RAKYAT, KAWASAN PERMUKIMAN DAN PERTANAHAN

Dinas Perumahan Rakyat, Kawasan Permukiman Dan Pertanahan menyelenggarakan urusan Perumahan Rakyat, Kawasan Permukiman Dan Pertanahan. Melaksanakan 6 Program pada Tahun 2022 sesuai dengan Kepmendagri Nomor 050-5889 Tahun 2021 dengan anggaran sebesar **Rp. 6.213.316.482** dan realisasi sebesar **Rp. 1.826.465.313** atau sebesar **29,40 %**.

Program Pengembangan Perumahan dengan indikator kinerja Persentase Rumah Korban Bencana yang Terlayani dan Menjadi Layak Huni sampai bulan Juni 2022 belum terealisasi namun diprediksi akan tercapai 100% dikarenakan baru terbitnya Peraturan Bupati Tentang Pedoman Pelaksanaan Rumah Tidak Layak Huni. Setelah dilakukan pendataan sampai dengan Juni 2022, belum terdapat rumah yang terkena bencana untuk diberikan bantuan melalui SK Bencana BPBD.

Program Perumahan Dan Kawasan Permukiman Kumuh dengan indikator kinerja Persentase Pencegahan Perumahan dan Kawasan Permukiman Kumuh sudah terealisasi sebesar 30% dari target 30.08%. Program Penunjang Urusan Pemerintahan Daerah Kabupaten/Kota dengan indikator kinerja Persentase Pemenuhan Layanan Kesekretariatan terealisasi 39.64 dari target 100%, diprediksi akan tercapai pada akhir tahun 2022.

Program Kawasan Permukiman dengan indikator kinerja Persentase Kawasan Permukiman yang tertata terealisasi sebesar 10% 25%, diprediksi akan tercapai 100%. Masih rendahnya capaian sampai Juni 2022 dikarenakan belum tersedianya anggaran tahun 2022 untuk penyusunan dokumen RP3KP 2. Untuk Kawasan Permukiman yang tertata dilakukan koordinasi dan sinkronisasi dengan program dari pemerintah pusat yaitu berupa Program KOTAKU di Nagari Alahan Panjang dan PISEW, untuk tahun 2022 terdapat di 3 Nagari yaitu Nagari Sungai Nanam, Nagari Selayo Tanang Bukit Sileh dan Nagari Saok Laweh.

Program Penyelesaian Sengketa Tanah Garapan dengan indikator kinerja Persentase sengketa tanah yang diselesaikan telah terealisasi sebesar 59.72% dari target 100%. Program Penyelesaian Ganti Kerugian Dan Santunan Tanah Untuk Pembangunan dengan indikator kinerja Persentase ganti rugi dan santunan tanah yang diselesaikan telah terealisasi 53.54% dari target 75% yang ditetapkan.

Program Penatagunaan Tanah dengan indikator kinerja Persentase persil tanah yang ditata telah terealisasi 44.25% dari target 53%, diprediksi target dapat tercapai (berupa 50 persil tanah yang telah diterbitkan sertifikatnya). Adapun permasalahan yang ditemui dalam pencapaian target program adalah jadwal Tim Pengukuran dan Tim Penelitian BPN yang padat sehingga terkendala dalam penyusunan jadwal, lokasi persil tanah yang jauh dan perlu waktu tempuh lama, terdapat beberapa kelengkapan berkas tambahan yang harus dipenuhi dalam pensertifikatan tanah dan permasalahan dengan batas sepadan tanah, alas hak asli sudah tidak ada, dan tanah sudah digarap masyarakat.

Berikut Faktor pendukung, penghambat dan tindak lanjut Program pada Dinas Perumahan Rakyat, Kawasan Pemukiman dan Pertanahan :

a. Faktor Pendukung :

- 1. Anggaran dana operasional yang memadai
- 2. Lengkapnya Sarana dan Prasarana

b. Faktor Penghambat :

- 1. SDM yang tidak mencukupi;
- 2. Adanya revisi anggaran sehingga terlambat untuk memulai kegiatan
- 3. Tidak tersedianya data perencanaan yang valid dan up to date (mutakhir)
- 4. Kesulitan dalam memenuhi TKDN untuk proses pengadaan barang dan jasa

c. Upaya Tindak Lanjut

- 1. Peningkatan disiplin kerja;
- 2. Memaksimalkan Akses Jaringan SIPD.

4. Melakukan perubahan Renja 2022 untuk mengakomodir pemanfaatan SILPA Tahun 2021 pada Tahun Anggaran 2022 yaitu diantaranya untuk:

- Penganggaran DAK Fisik untuk kegiatan sejenis sesuai dengan bidang bersangkutan berdasarkan juknis tahun sebelumnya atau tahun berjalan.
- Pembayaran kekurangan TPP ASN

5. SATUAN POLISI PAMONG PRAJA DAN PEMADAM KEBAKARAN

Satuan Polisi Pamong Praja Dan Pemadam Kebakaran menyelenggarakan urusan Ketentraman, Ketertiban Umum, Perlindungan Masyarakat Dan Pemadam Kebakaran. Melaksanakan Program pada Tahun 2022 sesuai dengan Kepmendagri Nomor 050-5889 Tahun 2021 melaksanakan 3 Program, dengan anggaran sebesar **Rp. 10.785.363.308** dan realisasi sebesar **Rp. 4.084.540.766** atau sebesar **37,87 %**.

Sub kegiatan Pengadaan dan pemeliharaan sarana dan Prasarana ketentraman dan ketertiban umum Program Peningkatan Ketenteraman Dan Ketertiban Umum dengan indikator output Pengadaan 1 Unit Kendaraan operasional/Dalmas, lama waktu proses administrasi pengadaan yang memakan waktu 4 bulan mulai dari bulan Mei s/d Agustus 2022. Untuk Pengadaan Peralatan Pemadam kebakaran dilaksanakan pada anggaran pergeseran, saat ini proses administrasi. Kegiatan pada Program Pencegahan, Penanggulangan, Penyelamatan Kebakaran Dan Penyelamatan Non Kebakaran dalam proses administrasi.

Berikut Faktor pendukung, penghambat dan tindak lanjut Program pada Satuan Polisi Pamong Praja Dan Pemadam Kebakaran :

a. Faktor Pendukung :

1. Anggaran dana operasional yang memadai
2. Pelaksanaan kegiatan didukung oleh personil yang lengkap

b. Faktor Penghambat :

1. Sarana dan Prasarana Penunjang Operasional yang Masih Kurang Memadai.

2. Terganggunya pencairan anggaran karena adanya pergantian personil pada pengelola keuangan
3. Kurangnya tenaga penyidik PNS (PPNS)
4. Kurangnya pemahaman personil terhadap perda yang ditegakkan

c. Upaya Tindak Lanjut :

1. Meningkatkan dan mengoptimalkan sumber daya yang ada pada Satpol PP dan Damkar;
2. Perlu Penambahan Sarana dan Prasarana Operasional Satpol PP dan Pemadam Kebakaran
3. Melakukan perubahan Renja 2022 diantaranya untuk pembayaran kekurangan TPP ASN yang pada renja awal hanya dianggarkan 12 bulan sementara direalisasikan 13 bulan (50% TPP bulanan untuk gaji ke 13 dan 50% TPP bulanan untuk THR ASN tahun 2022)

6. BADAN PENANGGULANGAN BENCANA DAERAH

Badan Penanggulangan Bencana Daerah menyelenggarakan urusan Penanggulangan Bencana Daerah. Melaksanakan 2 Program pada Tahun 2022 sesuai dengan Kepmendagri Nomor 050-5889 Tahun 2021 dengan anggaran sebesar **Rp. 5.514.771.398** dan realisasi sebesar **Rp 1.869.716.060.** atau sebesar **33,90% .**

Program Penanggulangan Bencana dengan indikator kinerja Persentase Warga Negara yang Memperoleh Layanan Pencegahan dan Kesiapsiagaan terhadap Bencana terealisasi sebesar 29% dari target 100%. Kegiatan ini diprediksi akan tercapai akhir tahun.

Berikut Faktor pendukung, penghambat dan tindak lanjut Program pada Dinas Badan Penanggulangan Bencana Daerah :

a. Faktor Pendukung :

Ketersediaan anggaran.

b. Faktor Penghambat :

1. Adanya keterlambatan dalam proses pergeseran anggaran sehingga menghambat proses realisasi kinerja.

2. Terdapat ketidakcocokan Nomenklatur kegiatan sehingga perlu dilakukan revisi anggaran
3. Kurangnya pemahaman masyarakat terhadap bencana

c. Upaya Tindak Lanjut:

1. Mempercepat realisasi kinerja dan keuangan;
2. Penyusunan anggaran dengan target kinerja tahun berikutnya.
3. Sosialisasi kepada masyarakat terkait kebencanaan
4. Melakukan perubahan renja:
 - Karena terdapat ketidakcocokan Nomenklatur kegiatan, sehingga harus disesuaikan menurut aturan yang berlaku
 - Untuk pembayaran kekurangan TPP ASN

7. DINAS SOSIAL

Dinas Sosial menyelenggarakan urusan Sosial. Melaksanakan Program pada Tahun 2022 sesuai dengan Kepmendagri Nomor 050-5889 Tahun 2021 sebanyak 6 Program dengan anggaran sebesar **Rp. 5.271.706.635** dan realisasi sebesar **Rp. 1.893.094.037** atau sebesar **35,91 %** .

Program Pemberdayaan Sosial dengan indikator kinerja persentase penyandang disabilitas terlantar, anak terlantar, lanjut usia terlantar dan gelandangan/pengemis yang terpenuhi kebutuhan dasarnya diluar panti telah terealisasi sebesar 56% dari target 100% yang ditetapkan, Program Rehabilitasi Sosial dengan indikator kinerja persentase PMKS yang tertangani telah terealisasi sebesar 38,82% dari target 96,73 %. Program Perlindungan Dan Jaminan Sosial dengan indikator kinerja persentase PMKS yang memperoleh bantuan sosial terealisasi 52,10% dari target 100%. Program Penanganan Bencana dengan indikator persentase Korban Bencana Alam dan Sosial yang Terpenuhi Kebutuhan Dasarnya pada saat dan setelah Tanggap Darurat Bencana Daerah Kabupaten terealisasi sebesar 46,80% dari target 100%. Program Pengelolaan Taman Makam Pahlawan dengan persentase Pengelolaan Taman Makam Pahlawan Kabupaten sebesar 62% dari target 100%.

Berikut Faktor pendukung, penghambat dan tindak lanjut Program pada Dinas Sosial :

a. Faktor Pendorong :

- 1. Ketersediaan anggaran
- 2. Kerersediaan SDM sesuai dengan kualifikasi Pendidikan.
- 3. Tersedianya sarana dan prasara pendukung.

b. Faktor Penghambat :

- 1. Adanya kegiatan yang direvisi karena perubahan harga satuan;
- 2. Adanya perubahan SK pengelola kegiatan karena baru ditetapkannya pejabat definitive;
- 3. Data DTKS belum dimutakhirkan.

c. Upaya Tindak Lanjut:

- 1. Optimalisasi Sumber Daya untuk percepatan kegiatan
- 2. Pemutakhiran data DTKS setiap tahun
- 3. Melakukan perubahan Renja 2022 untuk pembayaran kekurangan TPP ASN yang pada renja awal hanya dianggarkan 12 bulan sementara direalisasikan 13 bulan (50% TPP bulanan untuk gaji ke 13 dan 50% TPP bulanan untuk THR ASN tahun 2022)

8. DINAS PENANAMAN MODAL, PELAYANAN TERPADU SATU PINTU DAN TENAGA KERJA

Dinas Penanaman Modal, Pelayanan Terpadu Satu Pintu Dan Tenaga Kerja menyelenggarakan urusan Penanaman Modal Dan Ketenagakerjaan. Melaksanakan Program pada Tahun 2022 sesuai dengan Kepmendagri Nomor 050-5889 Tahun 2021 sebanyak 10 Program dengan anggaran sebesar **Rp. 6.005.321.132** dan realisasi sebesar **Rp. 2.488.818.916** atau sebesar **41,44 %** .

Program Perencanaan Tenaga Kerja dengan indikator kinerja Persentase kegiatan yang dilaksanakan mengacu pada RTK terealisasi 25% dari target 100% dikarenakan kurangnya dana dalam mendukung pelaksanaan kegiatan.

Program Pelatihan Kerja Dan Produktivitas Tenaga Kerja dengan indikator kinerja Persentase Tenaga Kerja yang dilatih terealisasi sebesar 28,57% dari target 100% dikarenakan belum

dilaksanakannya persiapan Akreditasi 3 Program dan Pelaksanaan Identifikasi kebutuhan Pelatihan ke nagari dan perusahaan.

Program Penempatan Tenaga Kerja dengan indikator kinerja Persentase Tenaga Kerja yang ditempatkan belum terealisasi sampai bulan Juni 2022 dikarenakan belum adanya perusahaan yang membuka lowongan kerja.

Program Hubungan Industrial dengan indicator kinerja persentase Perusahaan yang menerapkan Tata Kelola Kerja yang layak (PP/PKB/LKS, Bipartit, Struktur Skala Upah) terealisasi 25% dari target 50% dikarenakan belum terlaksananya Sosialisasi untuk PP, PKWT dan PKB Bipartit. Sosialisasi direncanakan akan dilaksanakan pada bulan Agustus 2022.

Program Pengembangan Iklim Penanaman Modal dengan indikator kinerja Persentase Peningkatan Investasi di Kab/Kota terealisasi 2% dari target 5% dikarenakan permasalahan pengadaan lahan/status tanah untuk lokasi berusaha bagi pelaku usaha dan kurangnya dana dalam mendukung pelaksanaan kegiatan.

Program Pelayanan Penanaman Modal dengan indikator kinerja Persentase Izin Usaha Yang diterbitkan tepat waktu terealisasi 55,83% dari target 86%, diprediksi pemenuhan target akan tercapai karena pengelolaan Perizinan sekarang telah memakai aplikasi yaitu OSS-RBA, Sisfoizin dan SimBG, Implementasi Aplikasi Perizinan terpadu dan terpusat serta telah sesuai standar pelayanan dan pelaku usaha tidak perlu khawatir karena seluruh proses pengelolaan izin dilakukan transparan.

Program Pengendalian Pelaksanaan Penanaman Modal dengan indikator kinerja Persentase Perusahaan yang tertib administrasi telah terealisasi 36% dari target 30%. Saat ini aplikasi LKPM sedang melakukan Migrasi/Maintenance ke aplikasi terbaru sehingga ada permasalahan untuk mengakses Aplikasi LKPM bagi pelaku usaha, diharapkan pada triwulan 3 dan 4 Aplikasi LKPM sudah tidak bermasalah lagi dan pelaku usaha diwajibkan tepat waktu sehingga target tercapai.

Program Pengelolaan Data Dan Sistem Informasi Penanaman Modal dengan indikator kinerja Ketersediaan data penanaman modal berbasis teknologi terealisasi 4217 NIB, adapun permasalahan yang

ditemui yaitu validasi data yang belum akurat dari data yang diterima dari OSS dengan data yang dilapangan.

Berikut Faktor pendukung, penghambat dan tindak lanjut Program pada Dinas Penanaman Modal, Pelayanan Terpadu Satu Pintu dan Tenaga Kerja :

a. Faktor Pendukung :

- 1. Anggaran dana operasional yang memadai
- 2. Adanya sarana, prasarana dan sumber daya.

b. Faktor Penghambat :

- 1. Adanya perubahan SK pengelola kegiatan karena baru ditetapkan pejabat definitive
- 2. Belum adanya Perda SIM BG
- 3. Belum optimalnya Mall Pelayanan Publik

c. Upaya Tindak Lanjut:

- 1. Memaksimalkan pencapaian target program kegiatan;
- 2. Diharapkan semua usulan program kegiatan dalam renja dapat diakomodir dengan anggaran sesuai kebutuhan
- 3. Koordinasi dengan Dinas PUPR untuk penyusunan Perda SIM BG
- 4. Optimalisasi Mall Pelayanan Publik
- 5. Melakukan perubahan Renja 2022 untuk mengakomodir pemanfaatan SILPA Tahun 2021 pada Tahun Anggaran 2022 yaitu diantaranya untuk:
 - Penganggaran DAK Non Fisik (DAK Fasilitas Penanaman Modal) untuk kegiatan sejenis sesuai dengan bidang bersangkutan berdasarkan juknis tahun sebelumnya atau tahun berjalan.
 - Pembayaran kekurangan TPP ASN

9. DINAS LINGKUNGAN HIDUP

Dinas Lingkungan Hidup menyelenggarakan urusan Lingkungan Hidup. Melaksanakan 9 Program pada Tahun 2022 sesuai dengan Kepmendagri Nomor 050-5889 Tahun 2021 dengan anggaran sebesar **Rp.5.565.289.677** dan realisasi sebesar **Rp. 2.239.985.218** atau sebesar **40,25 %** .

Program Perencanaan Lingkungan Hidup dengan indiaktor kinerja Persentase Ketersediaan Dokumen Perencanaan Lingkungan Hidup sudah terealisasi 31,99% dari target 40%.

Program Pengendalian Pencemaran Dan/Atau Kerusakan Lingkungan Hidup dengan indikator kinerja Persentase Pemantauan Terhadap Pencemaran Dan Kerusakan Lingkungan, Program Pengelolaan Keanekaragaman Hayati (Kehati) dengan indikator kinerja Rasio Ruang Terbuka Hijau Per Satuan Luas Wilayah Ber Hpl/Hgb, Program Pengendalian Bahan Berbahaya Dan Beracun (B3) Dan Limbah Bahan Berbahaya Dan Beracun (Limbah B3) dengan indikator kinerja Persentase Kegiatan Penghasil Limbah B3 Yang Diawasi, Program Pembinaan Dan Pengawasan Terhadap Izin Lingkungan Dan Izin Perlindungan Dan Pengelolaan dengan indikator Persentase Ketaatan Penanggungjawab Usaha Dan/Atau Kegiatan Terhadap Izin Lingkungan, Izin Pplh Dan Puu Lh Yang Diterbitkan Oleh Pemerintah Daerah Kabupaten, masing-masing program terealisasi rata-rata 30%.

Untuk Program Pengelolaan Persampahan dengan indikator kinerja Persentase Sampah Yang Terangkut Ke TPA terealisasi 39% dikarenakan masih adanya masyarakat yang buang sampah disepanjang jalan padahal sudah ada spanduk himbauan, kurangnya SDM, sarana prasarana kebersihan.

Program Peningkatan Pendidikan, Pelatihan Dan Penyuluhan Lingkungan Hidup Untuk Masyarakat dengan indikator kinerja Persentase Masyarakat yang mendapat pendidikan, pelatihan dan penyuluhan lingkungan hidup terealisasi 20,8%, diperlukan Perlunya Koordinasi dan Penyesuaian Waktu dengan Pihak Narasumber.

Program Penghargaan Lingkungan Hidup Untuk Masyarakat dengan indikator kinerja Persentase sekolah yang mendapatkan pembinaan dan penilaian calon sekolah Adiwiyata terealisasi 25,97%. Kegiatan ini perlu Penyesuaian dengan Jadwal Ajaran Baru Sekolah. Dan untuk program Penanganan Pengaduan Lingkungan Hidup dengan indikator kinerja persentase Pengaduan Lingkungan Hidup yang tertangani terealisasi 18,93%.

Berikut Faktor pendukung, penghambat dan tindak lanjut Program pada Dinas Lingkungan Hidup :

a. Faktor Pendukung :

1. Sudah tersedianya Perda dan Perkada terkait pengelolaan persampahan;
2. Anggaran dana operasional yang memadai

b. Faktor Penghambat :

1. Masih kurangnya SDM aparatur yang sesuai dengan kompetensi yang dibutuhkan;
2. Masih kurangnya sarana dan prasarana pengelolaan persampahan;
3. Kurangnya kesadaran masyarakat akan lingkungan

c. Upaya Tindak Lanjut:

1. Mempercepat realisasi kinerja dan keuangan;
2. Pengadaan sarana dan prasarana persampahan khususnya truk sampah;
3. Sosialisasi tentang pengelolaan persampahan kepada masyarakat;
4. Melakukan perubahan Renja 2022 untuk mengakomodir pemanfaatan SILPA Tahun 2021 pada Tahun Anggaran 2022 yaitu diantaranya untuk:
 - Penganggaran DAK Fisik untuk kegiatan sejenis sesuai dengan bidang bersangkutan (Bidang Lingkungan Hidup) berdasarkan juknis tahun sebelumnya atau tahun berjalan.
 - Pembayaran kekurangan TPP ASN

10. DINAS KEPENDUDUKAN DAN PENCATATAN SIPIL

Dinas Kependudukan Dan Pencatatan Sipil menyelenggarakan urusan Administrasi Kependudukan Dan Pencatatan Sipil. Melaksanakan 4 Program pada Tahun 2022 sesuai dengan Kepmendagri Nomor 050-5889 Tahun 2021 dengan pagu anggaran sebesar **Rp. 3.925.485.834** dan realisasi sebesar **Rp. 1.477.888.612** atau sebesar **37,65 %**.

Program Pendaftaran Penduduk dengan indikator kinerja Cakupan Penerbitan Dokumen Kependudukan terealisasi sebesar 50% dari target 68%, diprediksi akan tercapai sesuai target pada akhir tahun walau dengan banyaknya keterbatasan baik berupa anggaran serta sarana dan prasarana penunjang.

--	--

Program Pencatatan Sipil dengan indikator kinerja Persentase Pelaporan Peristiwa Penting yang Tertangani telah terealisasi 50% dari target 100%. Untuk Program Pengelolaan Informasi Administrasi Kependudukan dengan indikator kinerja Persentase perangkat daerah yang telah memanfaatkan data kependudukan berdasarkan perjanjian Kerjasama telah terealisasi 50% dari target 2,5 % karena sampai dengan saat ini sudah terdapat 10 PKS dengan SKPD yang ada di Kabupaten Solok dan terdapat 5 OPD yang telah memanfaatkan data kependudukan berdasarkan perjanjian kerjasama.

Program Pengelolaan Profil Kependudukan dengan indikator kinerja Persentase Penyajian Data Kependudukan terealisasi 60% dari target 100 %. Kegiatan Penyajian Data Kependudukan berupa penerbitan 2 buku yaitu buku profile kependudukan dan buku agregat, untuk buku profile kependudukan proses cetak dilakukan di awal tahun berikutnya karena menyangkut dengan data kependudukan sampai 31 desember 2022. Sedangkan untuk buku agregat saat ini sedang dalam proses penyusunan. Diprediksi target dari program ini akan dapat dicapai sampai dengan akhir desember 2022.

Berikut Faktor pendukung, penghambat dan tindak lanjut Program pada Dinas Kependudukan dan Pencatatan Sipil :

a. Faktor Pendukung :

- 1. Anggaran dana operasional yang memadai
- 2. Pelayanan kependudukan sudah berbasis TIK.

b. Faktor Penghambat :

- 1. Adanya keterlambatan dalam proses pergeseran anggaran sehingga menghambat proses realisasi kinerja.
- 2. Kondisi Sarana dan prasarana penunjang yang ada di Dinas Dukcapil saat ini banyak yang tidak dapat menunjang sistem SIAK terpusat sehingga menghambat dalam proses pelayanan kepada masyarakat

c. Upaya Tindak Lanjut:

- 1. Mempercepat realisasi kinerja dan Keuangan;
- 2. Penyediaan sarana dan prasarana yang dapat menunjang operasional pelayanan kepada masyarakat;

3. Melakukan perubahan Renja 2022 untuk mengakomodir pemanfaatan SILPA Tahun 2021 pada Tahun Anggaran 2022 yaitu diantaranya untuk:

- Penganggaran DAK Non Fisik (Dana Administrasi Pelayanan Kependudukan) untuk kegiatan sejenis sesuai dengan bidang bersangkutan berdasarkan juknis tahun sebelumnya atau tahun berjalan.
- Pembayaran kekurangan TPP ASN

11. DINAS PEMBERDAYAAN MASYARAKAT DAN NAGARI

Dinas Pemberdayaan Masyarakat Dan Nagari menyelenggarakan urusan Pemberdayaan Masyarakat Dan Nagari. Melaksanakan Program pada Tahun 2022 sesuai dengan Kepmendagri Nomor 050-5889 Tahun 2021 melaksanakan 3 Program, dengan anggaran sebesar **Rp. 6.332.232.991** dan realisasi sebesar **Rp. 2.452.532.340** atau sebesar **38,73 %**.

Program Penataan Desa, Program Peningkatan Kerjasama Desa, Program Administrasi Pemerintahan Desa, dan Program Pemberdayaan Lembaga Kemasyarakatan, Lembaga Adat Dan Masyarakat Hukum Adat belum terealisasi pada bulan Juni 2022 karena dilaksanakan pada triwulan IV dan diprediksi akan tercapai sesuai target.

Berikut Faktor pendukung, penghambat dan tindak lanjut Program pada Dinas Pemberdayaan Masyarakat dan Nagari :

a. Faktor Pendukung :

1. Ketersediaan Anggaran.

b. Faktor Penghambat :

1. Masih kurangnya pemahaman nagari tentang perencanaan, pengelolaan keuangan dan aset;
2. Masih kurangnya SDM yang handal;
3. Ada beberapa Kegiatan yang pelaksanaannya pada akhir tahun sehingga realisasi keuangan masih rendah.

c. Upaya Tindak Lanjut:

1. Mempercepat realisasi kinerja dan Keuangan

2. Melakukan bimtek dan sosialisasi ke nagari tentang perencanaan, pengelolaan keuangan dan aset;
3. Penambahan SDM yang berkompetensi;
4. Melakukan perubahan Renja 2022 untuk pembayaran kekurangan TPP ASN yang pada renja awal hanya dianggarkan 12 bulan sementara direalisasikan 13 bulan (50% TPP bulanan untuk gaji ke 13 dan 50% TPP bulanan untuk THR ASN tahun 2022)

12. DINAS PENGENDALIAN PENDUDUK, KELUARGA BERENCANA, PEMBERDAYAAN PEREMPUAN DAN PERLINDUNGAN ANAK

Dinas Pengendalian Penduduk, Keluarga Berencana, Pemberdayaan Perempuan Dan Perlindungan Anak menyelenggarakan urusan Pengendalian Penduduk, Keluarga Berencana, Pemberdayaan Perempuan Dan Perlindungan Anak. Melaksanakan 8 Program pada Tahun 2022 sesuai dengan Kepmendagri Nomor 050-5889 Tahun 2021 dengan anggaran sebesar **Rp. 10.833.858.351** dan realisasi sebesar **Rp. 2.992.390.826** atau sebesar **27,62 %**.

Ada 4 program yang telah mencapai target yang ditetapkan yaitu Program Pengarusutamaan Gender Dan Pemberdayaan Perempuan dengan indikator kinerja Persentase ARG pada Belanja APBD, Program Perlindungan Perempuan dengan indikator kinerja Rasio Kekerasan terhadap Perempuan, termasuk TPPO (per 100.000 Penduduk Perempuan), Program Peningkatan Kualitas Keluarga dengan indikator kinerja Cakupan Kelompok Kegiatan yang Melakukan Pembinaan Keluarga melalui 8 Fungsi Keluarga dan Program Pemberdayaan Dan Peningkatan Keluarga Sejahtera (KS) dengan indikator kinerja Persentase pusat pelayanan keluarga sejahtera (PPKS) disetiap Kecamatan.

Untuk Program Pemenuhan Hak Anak (PHA) dengan indikator kinerja Cakupan Kabupaten Layak Anak terealisasi 489 Angka dari 650 Angka yang ditetapkan. Entri Data / Dokumen yang diinput mendapat Skor 729, tetapi setelah divalidasi oleh tim kemenPPPAKI hanya mencapai skor 489, sehingga belum mencapai nilai minimal untuk level pertama skor 500. Adapun permasalahan yang ditemui yaitu Gugus Tugas KIA tidak berfungsi sebagaimana diharapkan,

indikator KLA belum terlaksanakan sama sekali (contoh kawasan bebas rokok, ruang bermain ramah anak, dunia usaha dan media yang peduli anak), kebijakan terkait KIA hanya ada perda tentang pemberdayaan perempuan & perlindungan anak, belum ada aturan khusus tentang KLA, komitmen / Kepedulian daerah tentang implementasi KLA masih rendah. Diprediksi target yang tersisa akan tercapai pada akhir Tahun.

Program Pengendalian Penduduk dengan indikator kinerja Laju Pertumbuhan Penduduk terealisasi 0.70% dari target 0.93%. Diprediksi target yang tersisa akan tercapai pada akhir Tahun.

Program Pembinaan Keluarga Berencana (KB) dengan indikator kinerja Ratio Akseptor KB telah terealisasi 50% dari target 74.55 %. Adapun faktor penghambat dalam pencapaian kinerja program ini adalah kurangnya Pahaman Masyarakat tentang ber-KB karena SDM masih rendah, akses wilayah yang sulit terjangkau (galcitas) oleh petugas KB, KIE yang dilaksanakan belum maksimal sehingga belum dapat merubah pola pikir masyarakat dalam pelaksanaan ber KB yang baik, budaya masyarakat yang tidak mau berubah seperti keputusan suami sangat mempengaruhi dalam penggunaan alat kontrasepsi sehingga banyak calon akseptor yang tidak ber KB karena tidak kesetujuan suami serta pelayanan KB belum optimal dapat dilaksanakan karena terkendala dengan situasi covid. Diprediksi target kinerja program ini akan sulit tercapai karena Pengadaan Obat ALKON (Side efek) yang kurang mencukupi dalam pelayanan MKJP.

Berikut Faktor pendukung, penghambat dan tindak lanjut Program pada Dinas Pengendalian Penduduk, Keluarga Berencana, Pemberdayaan Perempuan dan Perlindungan Anak :

a. Faktor Pendukung :

- 1. Anggaran dana operasional yang memadai
- 2. Aparatur Yang Responsif

b. Faktor Penghambat :

Penyesuaian kembali kegiatan yang belum sesuai juknis DAK sehingga Proses Pencairan Dana Menjadi Terhambat.

c. Upaya Tindak Lanjut:

- 1. Mempercepat Realisasi Kinerja dan Keuangan;

2. Melakukan perubahan Renja 2022 untuk mengakomodir pemanfaatan SILPA Tahun 2021 pada Tahun Anggaran 2022 yaitu diantaranya untuk:

- Penganggaran DAK Fisik (Bidang KB) dan Non Fisik (Dana Pelayanan Perlindungan Perempuan dan Anak) untuk kegiatan sejenis sesuai dengan bidang bersangkutan berdasarkan juknis tahun sebelumnya atau tahun berjalan.
- Pembayaran kekurangan TPP ASN

13. DINAS PERHUBUNGAN

Dinas Perhubungan menyelenggarakan urusan Perhubungan. Melaksanakan 2 Program pada Tahun 2022 sesuai dengan Kepmendagri Nomor 050-5889 Tahun 2021 dengan target anggaran sebesar **Rp. 15.196.345.175** dan realisasi sebesar **Rp. 6.135.359.009** atau sebesar **40,37 %**.

Program Penyelenggaraan Lalu Lintas Dan Angkutan Jalan (LLAJ) dengan indikator kinerja Persentase Penurunan Angka Kecelakaan Lalu Lintas belum terealisasi sampai dengan Juni 2022 dikarenakan data kecelakaan direkap oleh Kepolisian RI pada akhir tahun 2022. Diprediksi target kinerja akan tercapai pada akhir tahun karena pada tahun 2021 terjadi kecelakaan lalu lintas sebanyak 104, target maksimal laka lintas tahun ini sebanyak 99 kasus. Melihat kondisi data saat ini, target penurunan angka kecelakaan lalu lintas sebesar 5% akan tercapai pada akhir tahun 2022.

Program Pengelolaan Pelayaran dengan indikator kinerja Persentase Layanan Transportasi Air telah terealisasi 6,7% dari target 10 %, diprediksi target kinerja akan tercapai pada akhir tahun 2022. Adapun permasalahan dalam pencapaian program adalah perizinan pelayaran yang dilakukan oleh BPTD wilayah III Sumatera Barat (Kementrian Perhubungan) sehingga membutuhkan waktu dalam pengurusannya.

Berikut Faktor pendukung, penghambat dan tindak lanjut Program pada Dinas Perhubungan :

a. Faktor Pendukung :

1. Ketersediaan anggaran.

b. Faktor Penghambat :

1. Masih kurangnya SDM yang berkompeten.
2. Kesulitan dalam memenuhi TKDN untuk proses pengadaan barang dan jasa;
3. Adanya kesalahan nomenklatur pada uraian belanja sehingga perlu revisi anggaran;

c. Upaya Tindak Lanjut:

1. Penambahan aparatur;
2. Penyelenggaraan diklat-diklat teknis perhubungan;
3. Mempercepat realisasi kinerja dan Keuangan;
4. Melakukan perubahan Renja 2022 untuk mengakomodir pemanfaatan SILPA Tahun 2021 pada Tahun Anggaran 2022 yaitu diantaranya untuk:
 - Pemanfaatan DID sesuai dengan juknis tahun sebelumnya
 - Pembayaran kekurangan TPP ASN

14. DINAS KOMUNIKASI DAN INFORMATIKA

Dinas Komunikasi dan Informatika menyelenggarakan urusan Komunikasi, Statistik dan Persandian. Melaksanakan 4 Program pada Tahun 2022 sesuai dengan Kepmendagri Nomor 050-5889 Tahun 2021 dengan anggaran sebesar **Rp. 6.581.217.526** dan realisasi sebesar **Rp. 2.410.448.791** atau sebesar **36,63%** .

Program Informasi Dan Komunikasi Publik dengan indikator kinerja Persentase Masyarakat yang menjadi sasaran penyebaran informasi public terealisasi sampai Juni 2022 sebesar 30% dari target 78%. Diprediksi target program ini tidak dapat tercapai sampai akhir tahun 2022 dikarenakan terbatasnya jangkauan media informasi pemerintah kepada masyarakat khususnya daerah *blank spot*.

Program Aplikasi Informatika dengan indikator kinerja Persentase Layanan Publik yang diselenggarakan secara Online dan Terintegrasi sudah terealisasi 62 %. Capaian program diprediksi akan terealisasi sesuai target 75% pada akhir tahun 2022 dengan melakukan koordinasi dengan instansi terkait untuk proses integrasi.

Untuk Program Penyelenggaraan Statistik Sektor dan Program Penyelenggaraan Persandian Untuk Pengamanan Informasi

sampai dengan bulan Juni telah terealisasi sesuai target yang ditetapkan.

Untuk sub kegiatan sinkronisasi pengelolaan rencana induk dan anggaran pemerintahan berbasis elektronik terdapat target dan anggaran pada RKPD 2022 namun tidak diakomodir pada APBD 2022 dan Perubahan RKPD 2022 dikarenakan terbatasnya kemampuan keuangan daerah sehingga dipilih sub kegiatan yang prioritas.

Berikut Faktor pendukung, penghambat dan tindak lanjut Program pada Dinas Komunikasi dan Informatika :

a. Faktor Pendukung :

- 1. Anggaran dana operasional yang memadai
- 2. Adanya kerjasama antara Dinas Kominfo yang mengelola Pelayanan Informasi Publik dengan Instansi lain dan masyarakat untuk mewujudkan keterbukaan informasi.

b. Faktor Penghambat :

- 1. Terganggunya pencairan anggaran karena adanya pergantian pejabat pengelola keuangan.
- 2. Kurangnya sarana dan prasarana pendukung seperti kekurangan fasilitas radio.
- 3. Luasnya daerah kabupaten Solok sehingga menyulitkan penyebarluasan informasi kepada masyarakat.

c. Upaya Tindak Lanjut:

- 1. Mempercepat realisasi kinerja dan keuangan;
- 2. Pengadaan sarana dan prasarana pendukung.
- 3. Melakukan perubahan Renja 2022 diantaranya untuk Pembayaran kekurangan TPP ASN

15.DINAS KOPERASI, USAHA KECIL MENENGAH, PERINDUSTRIAN DAN PERDAGANGAN

Dinas Koperasi, Usaha Kecil Menengah, Perindustrian Dan Perdagangan menyelenggarakan urusan Koperasi, Usaha Kecil Menengah, Perindustrian Dan Perdagangan. Melaksanakan Program pada Tahun 2022 sesuai dengan Kepmendagri Nomor 050-5889 Tahun 2021 sebanyak 13 Program, dengan target anggaran sebesar

Rp. 14.011.389.985 dan realisasi sebesar **Rp. 2.840.760.386** atau sebesar **20,27 %** .

Berikut Faktor pendukung, penghambat dan tindak lanjut Program pada Dinas Koperasi, Usaha Kecil Menengah, Perindustrian dan Perdagangan:

a. Faktor Pendukung :

- 1. Anggaran dana operasional yang memadai
- 2. Adanya rasa tanggung jawab dalam pelaksanaan kegiatan.

b. Faktor Penghambat :

- 1. Kurangnya Sumber Daya Aparatur dalam pelaksanaan tugas;
- 2. Adanya penyesuaian target kinerja akibat pergeseran anggaran.
- 3. Kesulitan dalam memenuhi TKDN untuk proses pengadaan barang dan jasa;

c. Upaya Tindak Lanjut:

- 1. Penyesuaian target kinerja saat pergeseran anggaran.
- 2. Melakukan perubahan Renja 2022 untuk mengakomodir pemanfaatan SILPA Tahun 2021 pada Tahun Anggaran 2022 yaitu diantaranya untuk:
 - Penganggaran DAK Non Fisik kegiatan sejenis (Dana Peningkatan Kapasitas UKM) sesuai dengan bidang bersangkutan berdasarkan juknis tahun sebelumnya atau tahun berjalan.
 - Pembayaran kekurangan TPP ASN

16. DINAS PERPUSTAKAAN DAN KEARSIPAN

Dinas Perpustakaan Dan Kearsipan menyelenggarakan urusan Perpustakaan Dan Kearsipan. Melaksanakan Program pada Tahun 2022 sesuai dengan Kepmendagri Nomor 050-5889 Tahun 2021 melaksanakan 5 Program, dengan anggaran sebesar **Rp. 4.516.711.697** dan realisasi sebesar **Rp. 1.958.425.418**.atau sebesar **43,36 %**.

Program Pembinaan Perpustakaan dengan indikator kinerja Nilai Tingkat Kegemaran Masyarakat Membaca telah terealisasi 36,61% dari target 39,75%, diprediksi akan tercapai sesuai target pada

akhir tahun 2022. Program Pelestarian Koleksi Nasional Dan Naskah Kuno dengan indikator kinerja Indeks Pembangunan Literasi Masyarakat mempunyai target 4,411, indeks ini dihitung pada akhir tahun 2022 dan diprediksi akan tercapai dengan mengadakan sosialisasi agar masyarakat memahami penyelamatan naskah kuno.

Untuk Program Pengelolaan Arsip dengan indikator kinerja Tingkat Ketersediaan Arsip sebagai Bahan Akuntabilitas Kinerja, Alat Bukti yang sah dan Pertanggung Jawaban Nasional terealisasi 17,8% dari target 59,49% dan Program Perlindungan Dan Penyelamatan Arsip dengan indikator kinerja Tingkat Keberadaan dan Keutuhan Arsip Sebagai Bahan Pertanggung Jawaban Setiap Aspek Kehidupan Berbangsa dan Bernegara untuk Kepentingan Negara Pemerintahan, Pelayanan Publik dan Kesejahteraan Rakyat terealisasi 15,29% dari target 72%. Kedua program diprediksi akan tercapai sesuai target pada akhir tahun dengan melakukan sosialisasi agar SKPD paham cara melakukan penyelamatan, Pendataan dan pengelolaan arsip dengan benar.

Berikut Faktor pendukung, penghambat dan tindak lanjut Program pada Dinas Perpustakaan dan Kearsipan :

a. Faktor Pendukung :

- 1. Anggaran dana operasional yang memadai
- 2. Komitmen aparatur dalam pelaksanaan tugas.

b. Faktor penghambat

- 1. Adanya penyesuaian target kinerja akibat pergeseran anggaran
- 2. Kurangnya Pengadaan Buku Baru serta Sarana dan Prasarana Perpustakaan
- 3. Masyarakat belum memahami penyelamatan naskah kuno
- 4. Masih banyaknya OPD yang belum melakukan penyelamatan dan Pendataan Arsip dengan Benar serta tidak melakukan penilaian arsip sehingga terjadi penumpukan
- 5. Sedikitya OPD menyerahkan Arsip kepada LKD (Lembaga Kearsipan Daerah) arsip di OPD
- 6. Kurangnya SDM (tenaga fungsional arsiparis) dan seringnya terjadi mutasi dan rotasi terhadap tenaga pengelola kearsipan dilingkungan OPD

c. Upaya Tindak Lanjut:

1. Mengadakan sosialisasi/Bimtek Kepada Masyarakat tentang Penyelamatan Naskah Kuno
2. Mengadakan sosialisasi/pelatihan bagi pengelola Arsip di OPD
3. Melakukan perubahan Renja 2022 untuk mengakomodir pemanfaatan SILPA Tahun 2021 pada Tahun Anggaran 2022 yaitu diantaranya untuk:
 - Penganggaran DAK Fisik untuk kegiatan sejenis sesuai dengan bidang bersangkutan berdasarkan juknis tahun sebelumnya atau tahun berjalan.
 - Pembayaran kekurangan TPP ASN

17. DINAS PERIKANAN DAN PANGAN

Dinas Perikanan Dan Pangan menyelenggarakan urusan Perikanan Dan Pangan. Melaksanakan Program pada Tahun 2022 sesuai dengan Kepmendagri Nomor 050-5889 Tahun 2021 sebanyak 10 Program, dengan anggaran sebesar **Rp. 7.169.051.327** dan realisasi sebesar **Rp. 2.152.435.603** atau sebesar **30,02 %**.

Program Pengelolaan Sumber Daya Ekonomi Untuk Kedaulatan dan Kemandirian Pangan dengan indikator kinerja Jumlah ketersediaan pangan utama perkapita terealisasi 300 Kg/Kapita/Thn sampai Juni 2022 dari target 620,8 Kg/Kapita/Thn yang ditetapkan, diprediksi akan tercapai sesuai target yang ditetapkan. Angka produksi sangat tergantung dengan cuaca, hama penyakit, alih fungsi lahan pertanian.

Program Peningkatan Diversifikasi dan Ketahanan Pangan Masyarakat dengan indikator kinerja Skor Pola Pangan Harapan (skor PPH), target tahun 2022 adalah 85,5 dan belum terealisasi pada semester I karena skor angka dihitung pada akhir tahun dan membutuhkan data jumlah penduduk akhir tahun.

Program Pengawasan Keamanan Pangan dengan indikator kinerja Persentase pangan segar yang aman dikonsumsi masyarakat, target tahun 2022 sebanyak 10 Komoditi dan diprediksi akan tercapai pada akhir tahun 2022. Sampai saat sekarang 10 komoditi tersebut belum ada yang di uji dikarenakan alat labor untuk pengujian sedang rusak.

Program Pengelolaan Perikanan Tangkap dengan indikator kinerja Persentase Peningkatan Produksi Perikanan Tangkap telah terealisasi 4,09% dari target 5,6%, diprediksi akan tercapai pada akhir tahun. Masih kurangnya alat tangkap ramah lingkungan yang dipergunakan menjadi permasalahan dalam pencapaian target program ini.

Program Pengelolaan Perikanan dengan indikator kinerja Persentase Peningkatan Produksi Perikanan Budidaya terealisasi 5,5% dari target 7,83%, diprediksi akan tercapai pada akhir tahun 2022.

Program Pengolahan dan Pemasaran Hasil Perikanan dengan indikator kinerja Jumlah Produksi Olahan Hasil Perikanan telah terealisasi 34.900 Kg dari 58948 Kg yang ditargetkan, target ini diprediksi akan tercapai pada akhir tahun 2022. Permasalahan yang ditemukan dalam mencapai target program ini adalah kekurangan sarana dan prasarana dalam melakukan pengolahan oleh kelompok dan nelayan.

Berikut Faktor pendukung, penghambat dan tindak lanjut Program pada Dinas Perikanan dan Pangan:

a. Faktor Pendukung :

- 1. Anggaran dana operasional yang memadai
- 2. Pelaksanaan Kegiatan terlaksana sesuai dengan time schedule yang telah di susun;
- 3. Kerja sama dan koordinasi yang solid antar lintas sektor secara berkesinambungan.

b. Faktor Penghambat :

- 1. Adanya pergeseran anggaran;
- 2. Kekurangan sarana dan prasarana dalam melakukan pengolahan oleh kelompok dan nelayan
- 3. Keterlambatan dalam proses barang/jasa khususnya untuk pekerjaan fisik karena harus menyesuaikan kembali RAB dengan analisa standar biaya yang baru;
- 4. Kesulitan dalam memenuhi TKDN untuk proses pengadaan barang dan jasa;

c. Upaya Tindak Lanjut:

- 1. Melakukan optimalisasi kegiatan pada triwulan berikutnya sesuai dengan time schedule yang telah disusun;

--	--

2. Mengevaluasi dan mendorong aksi secara lebih cepat dan tepat;
3. Melaksanakan kegiatan setelah proses DPA pergeseran selesai dengan segera;
4. Melakukan perbaikan berdasarkan hasil evaluasi yang telah dilakukan;
5. Menyusun kebutuhan anggaran sesuai dengan pelaksanaan kegiatan.
6. Melakukan perubahan Renja 2022 untuk mengakomodir pemanfaatan SILPA Tahun 2021 pada Tahun Anggaran 2022 yaitu diantaranya untuk:
 - Penganggaran DAK Fisik dan Non Fisik untuk kegiatan sejenis sesuai dengan bidang bersangkutan berdasarkan juknis tahun sebelumnya atau tahun berjalan.
 - Pemanfaatan DID sesuai dengan juknis tahun sebelumnya
 - Pembayaran kekurangan TPP ASN

18. DINAS PARIWISATA DAN KEBUDAYAAN

Dinas Pariwisata dan Kebudayaan menyelenggarakan urusan Pariwisata dan Kebudayaan. Melaksanakan 7 Program pada Tahun 2022 sesuai dengan Kepmendagri Nomor 050-5889 Tahun 2021 dengan anggaran sebesar **Rp. 9.920.959.657** dan realisasi sebesar **Rp. 2.498.835.979** atau sebesar **25,19 %**.

Program pada Urusan Pemerintahan Bidang Pariwisata yaitu Program Peningkatan Daya Tarik Destinasi Pariwisata dan Program Pemasaran Pariwisata. Program Peningkatan Daya Tarik Destinasi Pariwisata dengan indikator kinerja Persentase Destinasi Wisata Unggulan/Prioritas yang dikembangkan terealisasi 8% dari target 15%. Target indikator program ini diprediksi akan tercapai pada akhir tahun 2022.

Untuk Urusan Pemerintahan Bidang Kebudayaan ada 5 program. Program Pengembangan Kebudayaan dengan indikator kinerja Jumlah budaya lokal yang dikembangkan, jumlah lembaga adat yang difasilitasi terealisasi 26 kelompok dari 40 kelompok yang ditargetkan. Program Pengembangan Kesenian Tradisional dengan

indikator kinerja Persentase Kesenian Tradisional yang Dikembangkan/Dilestarikan telah terealisasi 4% dari target 5% yang ditetapkan. Program Pembinaan Sejarah dengan indikator kinerja Jumlah Sejarah Lokal yang Dilestarikan yang sampai Juni 2022 telah terealisasi sesuai target yaitu 1 sejarah lokal. Program Pelestarian dan Pengelolaan Cagar Budaya dengan indikator kinerja Jumlah Cagar Budaya yang dikelola secara terpadu telah terealisasi sebanyak 12 buah cagar budaya dari 20 yang ditargetkan. Target ke empat program diatas diprediksi akan tercapai pada akhir tahun 2022. Untuk Program Pengelolaan Permuseuman dengan target indikator kinerja 1 museum yang didirikan dan terkelola tidak dapat mencapai target pada akhir tahun 2022 dikarenakan belum adanya museum di Kabupaten Solok.

Berikut Faktor pendukung, penghambat dan tindak lanjut Program pada Dinas Pariwisata dan Kebudayaan :

a. Faktor Pendukung :

- 1. Tersedianya anggaran yang memadai untuk pelaksanaan kegiatan.

b. Faktor penghambat

- 1. Adanya revisi anggaran pada beberapa kegiatan
- 2. Kurangnya kapasitas SDM, ketersediaan dokumen perencanaan dan sarana prasarana dalam pengembangan, pengelolaan dan pemeliharaan destinasi wisata
- 3. Kurangnya juru pemelihara cagar budaya di lokasi-lokasi cagar budaya
- 4. Belum adanya museum di Kabupaten Solok
- 5. Kurangnya promosi destinasi wisata di kabupaten Solok

c. Upaya Tindak Lanjut:

- 1. Mempercepat pelaksanaan kegiatan
- 2. Mengoptimalkan sumber daya yang ada dalam pencapaian target kinerja
- 3. Penambahan juru pelihara cagar budaya
- 4. Usulan anggaran untuk pembangunan museum
- 5. Pelaksanaan promosi destinasi wisata melalui berbagai media
- 6. Melakukan perubahan Renja 2022 untuk mengakomodir pemanfaatan SILPA Tahun 2021 pada Tahun Anggaran 2022 yaitu diantaranya untuk:

- Penganggaran DAK Fisik dan Non Fisik untuk kegiatan sejenis sesuai dengan bidang bersangkutan berdasarkan juknis tahun sebelumnya atau tahun berjalan.
- Pemanfaatan DID sesuai dengan juknis tahun sebelumnya
- Pembayaran kekurangan TPP ASN

19. DINAS PERTANIAN

Dinas Pertanian menyelenggarakan urusan Pertanian. Melaksanakan Program pada Tahun 2022 sesuai dengan Kepmendagri Nomor 050-5889 Tahun 2021 sebanyak 6 Program dengan anggaran sebesar **Rp. 50.771.835.499** dan realisasi sebesar **Rp. 7.241.255.275** atau sebesar **14,26 %** .

Program Penyediaan Dan Pengembangan Sarana Pertanian dengan indikator kinerja Persentase Peningkatan Produktifitas Komoditi Pertanian telah terealisasi sebesar 0,7% dari target 1,1 %. Target peningkatan produktifitas komoditi pertanian hingga akhir tahun diperkirakan dapat tercapai 1,1%.

Program Penyediaan Dan Pengembangan Prasarana Pertanian Peningkatan prasarana pertanian pada tahun 2022 ditargetkan akan bertambah sebanyak 168 unit atau meningkat 62,8% dari tahun 2021. Dimana tahun 2021 jumlah prasarana pertanian yang ada sebanyak 269 unit.

Program Pengendalian Kesehatan Hewan Dan Kesehatan Masyarakat Veteriner dengan indikator kinerja Persentase Pengendalian dan Penanggulangan Kesehatan Hewan dan Kesehatan Masyarakat Veteriner terealisasi 0,16% dari target 1,08 %. Prediksi dapat tercapai 1,08% hingga akhir tahun.

Program Pengendalian Dan Penanggulangan Bencana Pertanian dengan indikator kinerja Persentase Penurunan Luas Serangan OPT teralisasi 0,75% dari target 1,67 %. Prediksi dapat tercapai 1,67% hingga akhir tahun.

Program Penyuluhan Pertanian dengan indikator kinerja Persentase Cakupan Bina Kelompok Tani yang Produktif terealisasi 10% dari target 19 % Prediksi untuk target cakupan bina kelompok tani produktif dapat tercapai 19%.

Program Penunjang Urusan Pemerintahan Daerah Kabupaten/Kota dengan indikator kinerja Persentase Pemenuhan Layanan Kesekretariatan terealisasi 50% dari target 100 %. Prediksi dapat tercapai 100% hingga akhir tahun.

Berikut Faktor pendukung, penghambat dan tindak lanjut Program pada Dinas Pertanian :

a. Faktor Pendukung :

Tersedianya dukungan anggaran, sumber daya pertanian dan sumber daya manusia untuk pembangunan pertanian

b. Faktor Penghambat :

1. Adanya revisi anggaran pada beberapa kegiatan;
2. Pada kegiatan dengan sumber dana DAK dilakukan revisi untuk penyesuaian dengan RK DAK 2022 dan Juknis DAK 2022;
3. Keterlambatan dalam proses barang/jasa khususnya untuk pekerjaan fisik karena harus menyesuaikan kembali RAB dengan analisa standar biaya yang baru;
4. Terjadi pergeseran anggaran dan penyesuain target /output membuat proses beberapa pengadaan tertunda;
5. Kewajiban mencantumkan Tingkat Kandungan Komponen Dalam Negeri (TKDN) dalam pengadaan membuat beberapa pengadaan ditunda untuk memenuhi persyaratan tersebut;
6. Tingginya harga benih komoditi hortikultura yang tidak sesuai dengan standar harga yang ada pada DPA sehingga perlu dilakukan revisi standar harga;
7. Belum tercapainya target penurunan luas serangan OPT (Organisme Pengganggu Tanaman) karena masih terbatasnya pengetahuan petani terhadap gejala serangan OPT dan teknologi pengendaliannya. Untuk itu dilakukan SL-PHT perkebunan pada kelompok tani
8. Belum optimalnya pembinaan kelompok tani
9. Adanya serangan hama pertanian

c. Upaya Tindak Lanjut:

1. Mempercepat proses pengadaan barang dan jasa;
2. Penyesuaian pelaksanaan dengan RK DAK dan juknis dari kementrian;

3. Pengadaan obat pembasmi hama pertanian;
4. Melakukan perubahan renja untuk:
 - Perjalanan dinas bagi pencatat curah hujan pada 14 Kecamatan
 - Penyediaan tunjangan ASN
 - Penyediaan ATK bagi 14 BPP dan 2 UPT Puskesmas
 - Kebutuhan operasional kantor
 - Pembangunan /rehabilitasi jaringan irigasi tersier sebanyak 4 unit
 - Pembangunan jalan usaha tani sebanyak 5 unit
 - Penyediaan sarana informasi dan data BPP dari SILPA DAK 2019 dan 2020
 - Pengendalian PMK

20.INSPEKTORAT DAERAH

Inspektorat menyelenggarakan urusan pengawasan. Pelaksanaan Program pada Tahun 2022 sesuai dengan Kepmendagri Nomor 050-5889 Tahun 2021 melaksanakan 3 Program, dengan anggaran sebesar **Rp. 6.304.048.340** dan realisasi sebesar **Rp. 2.836.025.947** atau sebesar **44,99 %** .

Program Penunjang Urusan Pemerintahan Daerah Kabupaten/ Kota dengan indikator kinerja Persentase Pemenuhan Layanan Kesekretariatan terealisasi sebesar 45,70% dari target 100%. Capaian fisik untuk Program Penunjang Urusan Pemerintahan pada Inspektorat Daerah diprediksi dapat mencapai 100% pada akhir tahun 2022.

Program Penyelenggaraan Pengawasan dengan indikator kinerja Persentase pengawasan APIP yang terlaksana sesuai PKPT terealisasi 43,68% dari target 100%. Capaian fisik untuk Program Penyelenggaraan Pengawasan diprediksi dapat tercapai 100% pada akhir tahun 2022.

Program Perumusan Kebijakan, Pendampingan Dan Asistensi dengan indikator kinerja Persentase pembinaan APIP terhadap Audity terealisasi 36,46% dari target 100%. Masih rendahnya capaian pada semester 1 ini disebabkan kegiatan sosialisasi yang bekerjasama dengan APH terkait gratifikasi dan benturan kepentingan belum dapat

terlaksana karena draft Perbup masih direvisi setelah asistensi dari Kakanwil KemenkumHAM Sumatera Barat. Capaian fisik untuk Program Perumusan Kebijakan, Pendampingan dan Asistensi diprediksi dapat tercapai 100% pada akhir tahun 2022.

Berikut Faktor pendukung, pendorong dan tindak lanjut Program pada Inspektorat Daerah :

a. Faktor Pendukung :

- 1. Ketersediaan anggaran;
- 2. Ketersediaan sarana penunjang pelaksanaan kegiatan.

b. Faktor Penghambat :

- 1. Keterbatasan waktu;
- 2. Jumlah fungsional tertentu yang melaksanakan kegiatan pengawasan jauh dari kondisi ideal;
- 3. Tugas *Mandatory* diluar PKPT yang muncul ditahun berjalan merupakan prioritas nasional, sehingga kegiatan pengawasan yang telah ditetapkan dalam PKPT menjadi tertunda.

c. Upaya Tindak Lanjut:

- 1. Pemantapan perencanaan, prosedur dan tata kelola pelaksanaan kegiatan;
- 2. Pemenuhan anggaran, distribusi anggaran secara tepat serta pemanfaatan sumber daya secara optimal;
- 3. Penambahan personil auditor;
- 4. Dilakukannya perubahan Renja 2022 dengan beberapa alasan:
 - Hasil evaluasi Pemerintah Propinsi serta APIP yang menyatakan indikator kinerja pada kegiatan/sub kegiatan perlu menyesuaikan dengan Kepmendagri Nomor 050-5889 Tahun 2021.
 - Situasi yang berkembang secara dinamis mengharuskan adanya penyesuaian.
 - Pergeseran skala prioritas.

21. BADAN PERENCANAAN, PENELITIAN DAN PENGEMBANGAN

Badan Perencanaan, Penelitian Dan Pengembangan menyelenggarakan urusan Perencanaan, Penelitian Dan Pengembangan. Pelaksanaan Program pada Tahun 2022 sesuai

--	--

dengan Kepmendagri Nomor 050-5889 Tahun 2021 sebanyak 3 Program, dengan anggaran sebesar **Rp. 6.620.613.342** dan realisasi sebesar **Rp. 2.551.558.516** atau sebesar **38,54%**.

Program Perencanaan, Pengendalian Dan Evaluasi Pembangunan Daerah dengan indikator kinerja Persentase Perencanaan, Pengendalian dan Evaluasi Pembangunan Daerah yang Disusun telah terealisasi 50,83% dari target 100 %. Capaian program diprediksi akan terealisasi 100% pada akhir tahun 2022.

Program Koordinasi Dan Sinkronisasi Perencanaan Pembangunan Daerah dengan indikator kinerja Persentase Koordinasi dan Sinkronisasi Perencanaan Pembangunan Daerah yang Terlaksana telah terealisasi 50,44% dari target 100%. Capaian program diprediksi akan terealisasi 100% pada akhir tahun 2022.

Program Program Penelitian Dan Pengembangan Daerah dengan indikator kinerja Persentase Penyusunan Kajian yang Difasilitasi terealisasi 26,50% dari target 100%. Masih rendahnya realisasi Program penelitian dan pengembangan daerah disebabkan karena kegiatan pada program ini baru melakukan persiapan pada akhir Triwulan II sementara untuk kegiatannya sendiri baru dimulai pada awal Triwulan III. Capaian program diprediksi akan terealisasi 100% pada akhir tahun 2022.

Program Penunjang Urusan Pemerintahan Daerah Kabupaten/Kota dengan indikator kinerja Persentase Pemenuhan Layanan Kesekretariatan terealisasi 26,50% dari target 100%. Capaian fisik program diprediksi akan terealisasi 100% pada akhir tahun 2022.

Berikut Faktor pendukung, penghambat dan tindak lanjut Program pada Badan Perencanaan, Penelitian dan Pengembangan :

a. Faktor Pendukung :

- 1. Anggaran dana operasional yang memadai
- 2. Disiplin dan etos kerja yang Sangat Tinggi dari aparatur Bapelitbang.

b. Faktor Penghambat :

- 1. Adanya revisi anggaran.
- 2. Perubahan SK pengelola kegiatan karena adanya mutasi pejabat;

c. Upaya Tindak Lanjut:

1. Mempercepat pelaksanaan kegiatan
2. Pemenuhan anggaran, distribusi anggaran secara tepat serta pemanfaatan sumber daya secara optimal.

22. BADAN KEUANGAN DAERAH

Badan Keuangan Daerah menyelenggarakan urusan Keuangan Daerah. Pelaksanaan Program pada Tahun 2022 sesuai dengan Kepmendagri Nomor 050-5889 Tahun 2021 sebanyak 4 Program, dengan anggaran sebesar **Rp. 184.287.959.697** dan realisasi sebesar **Rp. 92.423.428.109** atau sebesar **50,15%**.

Untuk Program Pengelolaan Keuangan Daerah Dan Program Pengelolaan Barang Milik Daerah telah terealisasi 50% dari target 100%. Pencapaian program telah dilaksanakan sesuai dengan waktu yang disusun dan pada akhir tahun akan tercapai sesuai dengan target yang ditetapkan.

Program Pengelolaan Pendapatan Daerah dengan indikator kinerja Persentase PAD terhadap pendapatan daerah terealisasi 1,92% dari target 6,64%. Masih rendahnya capaian program disebabkan terlambatnya penetapan PBB-P2 Pajak Rumah Makan dan Pajak Lainnya, Kurangnya SDM di Nagari untuk pengimputan data PBB-P2, Kurangnya Sarana Teknologi dan Informasi berupa Wifi di Nagari untuk pengimputan data PBB-P2. Disamping itu rendahnya pajak retribusi dikarenakan berkurangnya mobil angkot yang beroperasi, Kurangnya minat wisatawan untuk menyewa hotel, penginapan dan Convention Hall, serta Alat-alat berat yang ada kalah saing dengan pihak swasta.

Berikut Faktor pendukung, penghambat dan tindak lanjut Program pada Badan Perencanaan, Penelitian dan Pengembangan :

a. Faktor Pendukung :

1. Tersedianya dana dan prasarana yang memadai untuk pelaksanaan kegiatan.

b. Faktor Penghambat :

1. Adanya perubahan pejabat pengelola kegiatan karena mutasi;
2. Proses pemungutan pajak daerah yang masih manual;
3. Penatausahaan aset daerah yang belum optimal.

c. Upaya Tindak Lanjut:

1. Percepatan pelaksanaan seluruh kegiatan;
2. Proses digitalisasi pemungutan pajak daerah;
3. Optimalisasi penatausahaan aset daerah;
4. Melakukan perubahan Renja 2022 untuk mengakomodir pemanfaatan SILPA Tahun 2021 pada Tahun Anggaran 2022

23. BADAN KEPEGAWAIAN DAN PENGEMBANGAN SUMBER DAYA MANUSIA

Badan Kepegawaian Dan Pengembangan Sumber Daya Manusia menyelenggarakan urusan Kepegawaian Dan Pengembangan Sumber Daya Manusia. Pelaksanaan Program pada Tahun 2022 sesuai dengan Kepmendagri Nomor 050-5889 Tahun 2021 sebanyak 3 Program, dengan anggaran sebesar **Rp. 21.062.632.829** dan realisasi sebesar **Rp. 3.458.845.446** atau sebesar **16,42%** .

Program Kepegawaian Daerah dengan indikator kinerja Persentase penempatan aparatur sesuai kompetensi terealisasi 70,53% melebihi target yang ditetapkan 65%.

Program Pengembangan Sumber Daya Manusia dengan indikator kinerja Rasio Pegawai Pendidikan Tinggi dan Menengah/Dasar (%) (PNS tidak termasuk guru dan tenaga kesehatan) terealisasi 25,00% dari target 40%. Jadwal Pelaksanaan Program berlangsung dari Bulan Juni s.d Oktober 2022, sehingga diprediksi target Indikator Kinerja Program akan tercapai di Triwulan IV (Akhir Tahun).

Program Penunjang Urusan Pemerintahan Daerah Kabupaten/Kota dengan indikator kinerja Persentase Pemenuhan Layanan Kesekretariatan tercapai 39,21% dari target 100%. Masih rendahnya capaian dikarenakan adanya pergantian Pejabat di Lingkup BKPSDM sehingga jadwal pelaksanaan kegiatan efektif dimulai percepatannya di Bulan Juni, terdapat Kebutuhan Belanja Modal yg diusulkan pada RKBMD Perubahan dengan pengusulan SSH Perubahan terlebih dahulu. Capaian fisik untuk Program Penunjang Urusan Pemerintahan diprediksi dapat mencapai 100% pada akhir tahun 2022.

Berikut Faktor pendukung, penghambat dan tindak lanjut Program pada Badan Kepegawaian dan Pengembangan Sumber Daya Manusia :

a. Faktor Pendukung :

- 1. Tersedianya dana dan prasarana yang memadai untuk pelaksanaan kegiatan.

b. Faktor Penghambat :

- 1. Adanya revisi anggaran;
- 2. Adanya pergantian Pejabat di Lingkup BKPSDM sehingga jadwal pelaksanaan kegiatan efektif dimulai percepatannya di Bulan Juni.

c. Upaya Tindak Lanjut:

- 1. Pelaksanaan Program dan Kegiatan sesuai Jadwal.
- 2. Melakukan perubahan Renja 2022 diantaranya untuk pembayaran kekurangan TPP ASN

24. SEKRETARIAT DAERAH

Sekretariat daerah menyelenggarakan urusan pemerintahan umum. Pelaksanaan Program pada Tahun 2022 sesuai dengan Kepmendagri Nomor 050-5889 Tahun 2021 sebanyak 4 Program, dengan anggaran sebesar **Rp. 34.807.544.042** dan realisasi sebesar **Rp. 10.642.085.360** atau sebesar **30,57 %** .

Berikut Faktor pendukung, penghambat dan tindak lanjut Program pada Sekretariat Daerah:

a. Faktor Pendukung :

- 1. Tersedianya dana dan Prasarana yang memadai untuk pelaksanaan beberapa kegiatan.

b. Faktor Penghambat :

- 1. Adanya revisi pada beberapa kegiatan;
- 2. Adanya pelaksanaan kegiatan yang tidak sesuai jadwal yang direncanakan;
- 3. Adanya pergantian pejabat di lingkup Sekretariat Daerah

c. Upaya Tindak Lanjut:

- 1. Segera melaksanakan kegiatan yang prioritas.

2. Melakukan perubahan Renja 2022 diantaranya untuk Pembayaran kekurangan TPP ASN

25. SEKRETARIAT DPRD

Sekretariat DPRD menyelenggarakan pemerintahan umum. Pelaksanaan Program pada Tahun 2022 sesuai dengan Kepmendagri Nomor 050-5889 Tahun 2021 sebanyak 2 Program, dengan target anggaran sebesar **Rp. 35.497.731.922** dan realisasi sebesar **Rp. 18.285.790.331** atau sebesar **51,51 %**.

Program Dukungan Pelaksanaan Tugas dan Fungsi DPRD dengan indikator kinerja persentase dukungan pelaksanaan tugas dan fungsi DPRD yang terlaksana terealisasi 45,69% dari target 100. Target program diprediksi akan tercapai pada akhir tahun 2022.

Berikut faktor pendukung, penghambat dan tindak lanjut program pada Sekretariat DPRD :

a. Faktor Pendukung :

1. Anggaran dana operasional yang memadai
2. Keberhasilan Kinerja diperoleh karena target kinerja telah disesuaikan dengan anggaran yang tersedia;
3. Kerjasama ASN Sekretariat dalam melaksanakan program - Optimalisasi pelaksanaan tugas oleh sekretariat DPRD yang kompeten.

b. Faktor Penghambat :

1. Target Kinerja penganggarnya masih untuk dua masa sidang

c. UpayaTindak Lanjut:

1. Percepatan realisasi pencapaian kinerja dan anggaran;
2. Melakukan perubahan Renja 2022 diantaranya untuk Pembayaran kekurangan TPP ASN

26. BADAN KESATUAN BANGSA DAN POLITIK

Badan Kesatuan Bangsa Dan Politik menyelenggarakan urusan Kesatuan Bangsa Dan Politik. Pelaksanaan Program pada Tahun 2022 sesuai dengan Kepmendagri Nomor 050-5889 Tahun 2021 sebanyak 5 Program, dengan target anggaran sebesar **Rp. 2.928.469.858** dan realisasi sebesar **Rp. 786.025.286** atau sebesar **26,84% .**



Program Peningkatan Peran Partai Politik Dan Lembaga Pendidikan Melalui Pendidikan Politik Dan Pengembangan Etika Serta Budaya Politik dengan indikator kinerja Persentase koordinasi peran partai politik dan lembaga pendidikan melalui pendidikan politik dan pengembangan etika serta budaya politik baru terealisasi 1,85% dari target 100% karena masih dalam proses persiapan pelaksanaan kegiatan.

Program Pemberdayaan Dan Pengawasan Organisasi Kemasyarakatan dengan indikator kinerja Persentase Ormas /LSM Aktif terealisasi 26,24% dari target 48,67%.

Program Pembinaan Dan Pengembangan Ketahanan Ekonomi, Sosial, Dan Budaya dengan indikator kinerja Persentase koordinasi pembinaan dan pengembangan ketahanan ekonomi, sosial dan budaya baru terealisasi 3,32% dari target 100%. Program Kegiatan ini sedang dalam tahap persiapan pelaksanaan kegiatan.

Program Peningkatan Kewaspadaan Nasional Dan Peningkatan Kualitas Dan Fasilitas Penanganan Konflik Sosial dengan indikator kinerja Persentase penanganan konflik sosial terealisasi 20,25% dari target 100%. Program Kegiatan ini akan dilaksanakan setelah SK di setujui.

Berikut Faktor pendukung, penghambat dan tindak lanjut Program pada Badan Kesatuan Bangsa dan Politik :

a. Faktor Pendukung :

- 1. Tersedianya Dukungan Anggaran, Sumber Daya Manusia Untuk Pembangunan Badan Kesatuan Bangsa dan Politik.

b. Faktor Penghambat :

- 1. Adanya Revisi Anggaran;
- 2. Kekurangan SDM aparatur;
- 3. Sekretariat Ormas di Kabupaten Solok banyak yang bubar dan sudah habis masa berlaku surat keterangan pelaporannya

c. Upaya Tindak Lanjut:

- 1. Mempercepat Pelaksanaan kegiatan yang telah ditetapkan pada DPA penggeseran 2022.

2. Pendataan ulang dan melakukan pembinaan bagi Ormas yang masih aktif
3. Melakukan perubahan Renja 2022 diantaranya untuk Pembayaran kekurangan TPP ASN

27. KECAMATAN PANTAI CERMIN

Pelaksanaan Program pada Tahun 2022 pada Kecamatan Pantai Cermin sesuai dengan Kepmendagri Nomor 050-5889 Tahun 2021 sebanyak 5 Program, dengan anggaran sebesar **Rp. 1.568.386.272** dan realisasi sebesar **Rp. 621.026.096** atau sebesar **39,60 %** .

Program Penunjang Urusan Pemerintahan Daerah Kabupaten/Kota dengan indikator kinerja Indeks Kepuasan Masyarakat belum terealisasi pada semester 1 dikarenakan penilaian dilakukan diakhir tahun, sehingga realisasi belum bisa ditampilkan nilainya. Target program diprediksi akan tercapai pada akhir tahun 2022.

Untuk Program Pemberdayaan Masyarakat Desa dan Kelurahan, Program Koordinasi Ketentraman dan Ketertiban Umum dan Program Penyelenggaraan Urusan Pemerintahan Umum telah terealisasi masing-masing sebesar 50% dari target 100%. Capaian program diprediksi akan terealisasi 100% pada akhir tahun 2022.

Program Pembinaan dan Pengawasan Pemerintahan Desa dengan indikator kinerja Persentase Nagari Tertib Administrasi dan Keuangan terealisasi 46,5% dari target 100% yang ditetapkan. Capaian program diprediksi akan terealisasi 100% pada akhir tahun 2022.

Berikut Faktor pendukung, penghambat dan tindak lanjut Program pada Kecamatan Pantai Cermin :

a. Faktor Pendukung :

1. Anggaran operasional yang memadai;
2. Lengkapnya Sarana dan Prasarana, Sumber Daya Manusia serta Kerjasama Tim yang baik.

b. Faktor Penghambat :

1. Kurangnya Sarana Pendukung seperti jaringan internet;
2. Anggaran yang tidak memadai dan
3. Tidak meratanya penyebaran pegawai;

c. Upaya Tindak Lanjut:

1. Penambahan personil ASN;
2. Penambahan jaringan internet.
3. Melakukan perubahan Renja 2022 diantaranya untuk Pembayaran kekurangan TPP ASN

28.KECAMATAN LEMBAH GUMANTI

Pada Kecamatan Lembah Gumanti Pelaksanaan Program pada Tahun 2022 sesuai dengan Kepmendagri Nomor 050-5889 Tahun 2021 sebanyak 5 Program, dengan target anggaran sebesar **Rp. 1.536.649.691** dan realisasi sebesar **Rp. 609.902.760** atau sebesar **39.69 %**.

Berikut Faktor pendukung, penghambat dan tindak lanjut Program pada Kecamatan Lembah Gumanti :

a. Faktor Pendukung :

1. Dana yang cukup memadai;
2. Terdapat tim yang baik untuk melaksanakan program ini;

b. Faktor Penghambat :

1. Keterbatasan SDM di kecamatan lembah gumanti berupa personil untuk meningkatkan kinerja aparatur;
2. Sarana dan prasarana (laptop, komputer dan alat it lainnya yang masih minim di kecamatan;

c. Upaya Tindak Lanjut:

1. Agar pemerintah daerah lebih memperhatikan SDM kecamatan dari segi kualitas dan kuantitasnya;
2. Agar untuk kecamatan tidak terdapat lagi pengurangan anggaran sehingga dapat dilakukan belanja modal untuk pengadaan saran dan prasarana;
3. Diperlukan dana yang memadai untuk Kecamatan agar program dapat berjalan dengan baik.
4. Melakukan perubahan Renja 2022 diantaranya untuk Pembayaran kekurangan TPP ASN

29.KECAMATAN PAYUNG SEKAKI

Pelaksanaan Program pada Tahun 2022 di Kecamatan Payung Sekaki sesuai dengan Kepmendagri Nomor 050-5889 Tahun 2021 sebanyak 4 Program, dengan target anggaran sebesar **Rp. 1.491.377.575** dan realisasi sebesar **Rp. 677.692.684** atau sebesar **45,44% .**

Berikut Faktor pendukung, penghambat dan tindak lanjut Program pada Kecamatan Payung Sekaki :

a. Faktor Pendukung :

- 1. Ketersediaan Anggaran operasional yang memadai;
- 2. Ketersediaan Sarana dan Prasarana.

b. Faktor Penghambat :

- 1. Kurangnya personil ASN;
- 2. Keterbatasan Jaringan Internet untuk mendukung pelayanan.

c. Upaya Tindak Lanjut:

- 1. Penambahan Aparatur Sipil Negara;
- 2. Pemenuhan sarana dan prasarana ;
- 3. Untuk memaksimalkan Akses Jaringan Internet.
- 4. Melakukan perubahan Renja 2022 diantaranya untuk Pembayaran kekurangan TPP ASN

30.KECAMATAN LEMBANG JAYA

Di Kecamatan Lembang Jaya Pelaksanaan Program pada Tahun 2022 sesuai dengan Kepmendagri Nomor 050-5889 Tahun 2021 sebanyak 5 Program, dengan target anggaran sebesar **Rp. 1.767.978.237** dan realisasi sebesar **Rp. 640.783.438** atau sebesar **36,24 %.**

Program Penyelenggaraan Pemerintahan Dan Pelayanan Publik dengan target IKM 3,45 belum terealisasi di triwulan II karena Survey Indeks Kepuasan Masyarakat dilakukan pada Triwulan IV. Realisasi kinerja Program Pemberdayaan Masyarakat Desa Dan Kelurahan, Program Koordinasi Ketentraman Dan Ketertiban Umum, Program Pembinaan Dan Pengawasan Pemerintahan Desa masing-masing serta Program Penunjang Urusan Pemerintahan Daerah Kabupaten/Kota terealisasi dibawah 50% karena kegiatan dijadwalkan dilaksanakan

pada triwulan III dan IV. Diprediksi program kegiatan ini dapat tercapai sesuai target sampai akhir Tahun 2022.

Berikut Faktor pendukung, penghambat dan tindak lanjut program pada Kecamatan Lembang Jaya :

a. Faktor Pendukung :

- 1. Ketersediaan Anggaran operasional yang memadai;
- 2. Tingkat kepedulian tokoh masyarakat yang masih Sangat Tinggi
- 3. Kebersamaan dan rasa gotong royong yang masih ada dinagari

b. Faktor Penghambat :

- 1. Masih kurang memadainya sarana dan prasarana penunjang operasional.

c. Upaya Tindak Lanjut:

- 1. Lebih meningkatkan dan mengoptimalkan sumber daya yang ada.
- 2. Melakukan perubahan Renja 2022 diantaranya untuk Pembayaran kekurangan TPP ASN

31. KECAMATAN GUNUNG TALANG

Di Kecamatan Gunung Talang Pelaksanaan Program pada Tahun 2022 sesuai dengan Kepmendagri Nomor 050-5889 Tahun 2021 sebanyak 6 Program, dengan target anggaran sebesar **Rp 2.096.226.010** dan realisasi sebesar **Rp 839.426.214** atau **40,04%**.

Program Penyelenggaraan Pemerintahan Dan Pelayanan Publik dengan target IKM 3,45 terealisasi dengan indeks 2. Realisasi kinerja Program Pemberdayaan Masyarakat Desa Dan Kelurahan, Program Koordinasi Ketentraman Dan Ketertiban Umum, Program Penyelenggaraan Urusan Pemerintahan Umum, Program Pembinaan Dan Pengawasan Pemerintahan Desa masing-masing sebesar 50%.

Berikut Faktor pendukung, penghambat dan tindak lanjut program pada Kecamatan Gunung Talang :

a. Faktor Pendukung :

- 1. Ketersediaan Anggaran operasional yang memadai;
- 2. Ketersediaan Sarana dan Prasarana

b. Faktor Penghambat :

1. Kurangnya Sarana Pendukung seperti jaringan internet;
2. Tidak meratanya penyebaran pegawai;

c. Upaya Tindak Lanjut:

1. Penambahan personil ASN;
2. Penambahan jaringan internet.
3. Melakukan perubahan Renja 2022 diantaranya untuk Pembayaran kekurangan TPP ASN

32. KECAMATAN BUKIT SUNDI

Di Kecamatan Bukit Sundi Pelaksanaan Program pada Tahun 2022 sesuai dengan Kepmendagri Nomor 050-5889 Tahun 2021 sebanyak 3 Program, dengan anggaran sebesar **Rp. 1.812.501.008** dan realisasi sebesar **Rp. 729.801.182.** atau sebesar **40,26%.**

Program Penyelenggaraan Pemerintahan Dan Pelayanan Publik dengan target IKM 3,45 belum terealisasi di triwulan II karena Survey Indeks Kepuasan Masyarakat dilakukan pada Triwulan IV. Realisasi kinerja Program Penunjang Urusan Pemerintahan Daerah Kabupaten/Kota sebesar 50% dari target 100%. Sementara realisasi Program Pemberdayaan Masyarakat Desa Dan Kelurahan, serta Program Pembinaan dan Pengawasan Pemerintahan Desa masih rendah dikarenakan program kegiatan akan dilaksanakan pada triwulan III dan IV. Capaian fisik kegiatan diprediksi dapat tercapai sesuai target sampai akhir Tahun 2022.

Berikut Faktor pendukung, penghambat dan tindak lanjut Program pada kecamatan Bukit Sundi :

a. Faktor Pendukung :

1. Suasana kerja di Kecamatan Bukit Sundi yang kondusif, melalui hubungan kerja yang dibangun secara kekeluargaan dan demokratis sehingga sangat bermanfaat dalam mengembangkan kreatifitas individu maupun kelompok
2. Ketersediaan anggaran operasional

b. Faktor Penghambat :

1. Kurangnya Sarana Pendukung seperti jaringan internet;
2. Tidak meratanya penyebaran pegawai;

c.Upaya Tindak Lanjut:

1. Penambahan personil ASN;
2. Penambahan jaringan internet.
3. Melakukan perubahan Renja 2022 diantaranya untuk Pembayaran kekurangan TPP ASN

33.KECAMATAN IX KOTO SUNGAI LASI

Di Kecamatan IX Koto Sungai Lasi Pelaksanaan Program pada Tahun 2022 sesuai dengan Kepmendagri Nomor 050-5889 Tahun 2021 sebanyak 4 Program, dengan anggaran sebesar **Rp. 1.809.907.986** dan realisasi sebesar **Rp. 777.325.165.**atau sebesar **42,95 %**.

Program Penyelenggaraan Pemerintahan Dan Pelayanan Publik dengan target IKM 3,45 belum terealisasi di triwulan II karena Survey Indeks Kepuasan Masyarakat dilakukan pada Triwulan IV. Realisasi kinerja Program Pemberdayaan Masyarakat Desa Dan Kelurahan, Program Koordinasi Ketentraman Dan Ketertiban Umum, Program Program Pembinaan Dan Pengawasan Pemerintahan Desa masing-masing serta Program Penunjang Urusan Pemerintahan Daerah Kabupaten/Kota sebesar 50%. Dapat disimpulkan program kegiatan dapat dilaksanakan dengan baik sehingga target kinerja triwulan ke II dapat tercapai. Hal ini dapat terwujud karena optimalisasi Sumber Daya yang ada sehingga target kinerja dapat tercapai sesuai yang direncanakan dan kegiatan ini dapat tercapai sesuai target sampai akhir Tahun 2022.

Berikut faktor pendukung, penghambat dan tindak lanjut program pada Kecamatan IX Koto Sungai Lasi :

a. Faktor Pendukung :

1. Anggaran operasional yang memadai
2. Ketersediaan Sarana dan Prasarana

b. Faktor Penghambat :

1. Keterlambatan DPA dikarenakan adanya penggantian Camat dan pada Sistim SIPD tidak bisa merubah nama Camat;
2. Kurangnya Sarana Pendukung seperti jaringan internet;
3. Tidak meratanya penyebaran pegawai;

c. Upaya Tindak Lanjut:

1. Penambahan personil ASN;
2. Penambahan jaringan internet.
3. Melakukan perubahan Renja 2022 diantaranya untuk Pembayaran kekurangan TPP ASN

34. KECAMATAN KUBUNG

Di Kecamatan Kubung Pelaksanaan Program pada Tahun 2022 sesuai dengan Kepmendagri Nomor 050-5889 Tahun 2021 sebanyak 5 Program, dengan anggaran sebesar **Rp. 2.430.350.331** dan realisasi sebesar **Rp. 1.014.272.951.**atau sebesar **41,73%**. Program tersebut adalah Program Pemberdayaan Masyarakat Desa Dan Kelurahan, Program Koordinasi Ketentraman Dan Ketertiban Umum, Program Program Pembinaan Dan Pengawasan Pemerintahan Desa masing-masing serta Program Penunjang Urusan Pemerintahan Daerah Kabupaten/Kota. Rata-rata capaian fisik program sebesar 43% dan diprediksi akan terealisasi 100% pada akhir tahun 2022.

Berikut faktor pendukung, penghambat dan tindak lanjut program pada Kecamatan Kubung :

a. Faktor Pendukung :

1. Anggaran operasional yang memadai
2. Adanya koordinasi dan hubungan yg baik antara pemerintah Kecamatan dengan Pemerintahan Nagari;
3. Adanya koordinasi dan hubungan yang baik antara Pemerintah Kecamatan dengan lembaga-lembaga yang ada dalam Pemerintahan Nagari.

b. Faktor Penghambat :

1. Keterlambatan DPA dikarenakan adanya penggantian Camat dan pada Sistim SIPD tidak bisa merubah nama Camat;

2. Kurangnya Sarana Pendukung seperti jaringan internet;
3. Anggaran operasional yang memadai;
4. Tidak meratanya penyebaran pegawai;

c. Upaya Tindak Lanjut:

1. Penambahan personil ASN;
2. Penambahan jaringan internet.
3. Melakukan perubahan Renja 2022 diantaranya untuk Pembayaran kekurangan TPP ASN

35. KECAMATAN X KOTO SINGKARAK

Pelaksanaan Program pada Tahun 2022 sesuai dengan Kepmendagri Nomor 050-5889 Tahun 2021 sebanyak 6 Program, dengan anggaran sebesar **Rp. 2.189.944.653** dan realisasi sebesar **Rp. 826.821.355**. atau sebesar **37,76 %**.

Program Penyelenggaraan Pemerintahan Dan Pelayanan Publik dengan target IKM 3,45 belum terealisasi di triwulan II karena Survey Indeks Kepuasan Masyarakat dilakukan pada Triwulan IV. Realisasi kinerja Program Pemberdayaan Masyarakat Desa Dan Kelurahan, Program Koordinasi Ketentraman Dan Ketertiban Umum, Program Program Pembinaan Dan Pengawasan Pemerintahan Desa masing-masing serta Program Penunjang Urusan Pemerintahan Daerah Kabupaten/Kota sebesar 50%. Dapat disimpulkan program kegiatan dapat dilaksanakan dengan baik sehingga target kinerja triwulan ke II dapat tercapai. Hal ini dapat terwujud karena optimalisasi Sumber Daya yang ada sehingga target kinerja dapat tercapai sesuai yang direncanakan dan kegiatan ini dapat tercapai sesuai target sampai akhir Tahun 2022.

Berikut Faktor pendukung, penghambat dan tindak lanjut Program pada Kecamatan X Koto Singkarak :

a. Faktor Pendukung :

1. Anggaran operasioanal yang memadai
2. Tersedianya Sarana dan Prasarana di Kecamatan X Koto Singkarak

a. Faktor Penghambat :

1. Jaringan Internet sering Error.
2. Penyebaran pegawai yg tidak merata

b. UpayaTindak Lanjut:

1. Perlu penambahan SDM aparatur
2. Melakukan perubahan Renja 2022 diantaranya untuk Pembayaran kekurangan TPP ASN

36. KECAMATAN X KOTO DIATAS

Di Kecamatan X Koto Diatas Pelaksanaan Program pada Tahun 2022 sesuai dengan Kepmendagri Nomor 050-5889 Tahun 2021 sebanyak 4 Program, dengan anggaran sebesar **Rp 1.632.135.185** dan realisasi sebesar **Rp. 668.852.675.**atau sebesar **40,98%.**

Program Penyelenggaraan Pemerintahan Dan Pelayanan Publik dengan target IKM 3,45 belum terealisasi di triwulan II karena Survey Indeks Kepuasan Masyarakat dilakukan pada Triwulan IV. Realisasi kinerja Program Pemberdayaan Masyarakat Desa Dan Kelurahan, Program Koordinasi Ketentraman Dan Ketertiban Umum, dan Program Penunjang Urusan Pemerintahan Daerah Kabupaten/Kota sebesar 50%. Dapat disimpulkan program kegiatan dapat dilaksanakan dengan baik sehingga target kinerja triwulan ke II dapat tercapai. Hal ini dapat terwujud karena optimalisasi Sumber Daya yang ada sehingga target kinerja dapat tercapai sesuai yang direncanakan dan kegiatan ini dapat tercapai sesuai target sampai akhir Tahun 2022.

Berikut faktor pendukung, penghambat dan tindak lanjut program pada Kecamatan X Koto Diatas :

a. Faktor Pendukung :

1. Ketersediaan anggaran operasional
2. Suasana kerja yang nyaman

b. Faktor Penghambat :

1. Kurangnya SDM serta sarana dan prasarana

c. Upaya Tindak Lanjut:

1. Di harapkan adanya penambahan SDM, sarana dan prasarana
2. Optimalisasi Sumber Daya Yang ada sehingga target kinerja dapat tercapai sesuai yang direncanakan
3. Melakukan perubahan Renja 2022 diantaranya untuk Pembayaran kekurangan TPP ASN

37.KECAMATAN JUNJUNG SIRIH

Di Kecamatan Junjung Sirih Pelaksanaan Program pada Tahun 2022 sesuai dengan Kepmendagri Nomor 050-5889 Tahun 2021 sebanyak 3 Program, dengan anggaran sebesar **Rp. 1.495.426.463** dan realisasi sebesar **Rp 608.440.541atau** sebesar **40,69 %** .

Program Penyelenggaraan Pemerintahan Dan Pelayanan Publik dengan target IKM 3,45 belum terealisasi di triwulan II karena Survey Indeks Kepuasan Masyarakat dilakukan pada Triwulan IV. Realisasi kinerja Program Pemberdayaan Masyarakat Desa Dan Kelurahan, Program Koordinasi Ketentraman Dan Ketertiban Umum, dan Program Penunjang Urusan Pemerintahan Daerah Kabupaten/Kota berkisar 45% - 50%. Capaian fisik kegiatan diprediksi dapat tercapai sesuai target sampai akhir Tahun 2022.

Berikut faktor pendukung, penghambat dan tindak lanjut program pada Kecamatan Junjung Sirih :

a. Faktor Pendukung :

- 1. Ketersediaan anggaran operasional yang memadai
- 2. Ketersediaan Sarana dan Prasarana

b. Faktor Penghambat :

- 1. Jumlah aparatur yang kurang memadai;
- 2. Jaringan internet yang sering error.

c. Upaya Tindak Lanjut:

- 1. Meningkatkan Kinerja dan Pemahaman;
- 2. Mengoptimalkan sumber daya yang ada.
- 3. Melakukan perubahan Renja 2022 diantaranya untuk Pembayaran kekurangan TPP ASN

38.KECAMATAN HILIRAN GUMANTI

Di Kecamatan Hiliran Gumanti Pelaksanaan Program pada Tahun 2022 sesuai dengan Kepmendagri Nomor 050-5889 Tahun 2021 sebanyak 4 Program, dengan anggaran sebesar **Rp. 1.718.763.947** dan realisasi sebesar **Rp. 616.464.764.atau** sebesar **35,87 %** .

Berikut faktor pendukung, penghambat dan tindak lanjut program pada Kecamatan Hiliran Gumanti :

a. Faktor Pendukung :

- 1. Anggaran operasional yang memadai

2. Ketersediaan Sarana dan Prasarana

b. Faktor Penghambat:

1. Jaringan internet yang sering error;

c. Upaya Tindak Lanjut:

1. Memaksimalkan akses jaringan internet.

2. Melakukan perubahan Renja 2022 diantaranya untuk Pembayaran kekurangan TPP ASN

39. KECAMATAN TIGO LURAH

Di Kecamatan Tigo Lurah Pelaksanaan Program pada Tahun 2022 sesuai dengan Kepmendagri Nomor 050-5889 Tahun 2021 sebanyak 6 Program, dengan anggaran sebesar **Rp. 2.119.313.767** dan realisasi sebesar **Rp. 1.019.106.252.** atau sebesar **48,09% .**

Program Penyelenggaraan Pemerintahan Dan Pelayanan Publik dengan target IKM 3,45 belum terealisasi di triwulan II karena Survey Indeks Kepuasan Masyarakat dilakukan pada Triwulan IV. Realisasi kinerja Program Pemberdayaan Masyarakat Desa Dan Kelurahan dan Program Penunjang Urusan Pemerintahan Daerah Kabupaten/Kota sudah mencapai 50% dari target 100%. Sementara realisasi Program Koordinasi Ketentraman Dan Ketertiban Umum, Program Penyelenggaraan Urusan Pemerintahan Umum, Program Pembinaan dan Pengawasan Pemerintahan Desa masih rendah dikarenakan program kegiatan akan dilaksanakan pada triwulan III dan IV. Capaian fisik kegiatan diprediksi dapat tercapai sesuai target sampai akhir Tahun 2022.

Berikut faktor pendukung, penghambat dan tindak lanjut program pada Kecamatan Tigo Lurah :

a. Faktor Pendukung :

1. Ketersediaan anggaran operasional yang memadai

2. Ketersediaan Sarana dan Prasarana

b. Faktor Penghambat:

1. Rencana kegiatan pada triwulan III dan IV sehingga realisasi keuangan sampai triwulan II masih rendah

c. Upaya Tindak Lanjut:

1. Optimalisasi kegiatan pada triwulan berikutnya

2. Melakukan perubahan Renja 2022 diantaranya untuk Pembayaran kekurangan TPP ASN

40. KECAMATAN DANAU KEMBAR

Di Kecamatan Danau Kembar Pelaksanaan Program pada Tahun 2022 sesuai dengan Kepmendagri Nomor 050-5889 Tahun 2021 sebanyak 5 Program, dengan target anggaran sebesar **Rp. 1.744.745.105** dan realisasi sebesar **Rp. 723.682.058**, atau sebesar **41,48 %**.

Program Penyelenggaraan Pemerintahan Dan Pelayanan Publik dengan target IKM 3,45 belum terealisasi di triwulan II karena Survey Indeks Kepuasan Masyarakat dilakukan pada Triwulan IV. Realisasi kinerja Program Penunjang Urusan Pemerintahan Daerah Kabupaten/Kota sebesar 44% dari target 100%. Sementara realisasi Program Pemberdayaan Masyarakat Desa Dan Kelurahan, Program Koordinasi Ketentraman Dan Ketertiban Umum, Program Penyelenggaraan Urusan Pemerintahan Umum serta Program Pembinaan dan Pengawasan Pemerintahan Desa masih rendah dikarenakan program kegiatan akan dilaksanakan pada triwulan III dan IV. Capaian fisik kegiatan diprediksi dapat tercapai sesuai target sampai akhir Tahun 2022.

Berikut faktor pendukung, penghambat dan tindak lanjut program pada Kecamatan Danau Kembar :

a. Faktor Pendukung :

1. Anggaran operasional yang memadai
2. Ketersediaan Sarana dan Prasarana

b. Faktor Penghambat :

1. Adanya revisi anggaran

c. Upaya Tindak Lanjut:

1. Optimalkan sumber daya yang ada
2. Melakukan perubahan Renja 2022 diantaranya untuk Pembayaran kekurangan TPP ASN

Dari evaluasi RKPD yang dilakukan dapat disimpulkan hal sebagai berikut:

1. Keterlambatan pencairan anggaran pada seluruh perangkat daerah umumnya disebabkan oleh:
 - a. Terjadinya penggantian personil/pejabat pengelola keuangan daerah karena adanya mutasi
 - b. Adanya beberapa kali pergeseran anggaran sehingga efektif pelaksanaan kegiatan menjadi tertunda
 - c. Penyesuaian dengan juknis DAK yang baru diterbitkan oleh Kementrian/Lembaga terkait
 - d. Kurang memadainya SDM aparatur guna mendukung pelaksanaan kegiatan
2. Khusus untuk pekerjaan fisik, ada beberapa OPD yang mengalami keterlambatan dalam memulai pekerjaan karena tertundanya proses pengadaan barang/jasa sekaitan dengan penyesuaian kembali RAB dan ASB yang baru (karena adanya kenaikan harga material) dan pemenuhan TKDN.
3. Terdapat target dan anggaran pada RKPD 2022 namun tidak diakomodir pada APBD 2022 dan Perubahan RKPD 2022 dikarenakan terbatasnya kemampuan keuangan daerah sehingga dipilih sub kegiatan yang prioritas.
4. Terdapat sub - sub kegiatan yang tidak terdapat pada RKPD 2022 namun muncul di APBD 2022 dan Perubahan RKPD 2022 disebabkan RKPD 2022 ditetapkan sebelum penetapan RPJMD 2021-2026 sehingga pada saat terjadi pergantian kepala daerah terjadi perubahan arah kebijakan pembangunan ekonomi daerah.
5. Alasan mendesak perlu dilakukannya perubahan RKPD Tahun 2022 ini adalah mengakomodir pemanfaatan SILPA Tahun 2021 pada Tahun Anggaran 2022 yaitu diantaranya untuk :
 - Penganggaran DAK Fisik dan Non Fisik untuk kegiatan sejenis sesuai dengan bidang bersangkutan berdasarkan juknis tahun sebelumnya atau tahun berjalan.
 - Pemanfaatan kembali SILPA BLUD dan Dana Bos
 - Pemanfaatan DID sesuai dengan juknis tahun sebelumnya

- Pemanfaatan SILPA dari DAU, PAD, Lain-lain Pendapatan yang sah dan Dana Bagi Hasil untuk pembayaran kekurangan TPP ASN, pembayaran utang Pemda sesuai dengan yang tercantum dalam laporan keuangan Pemda Tahun 2021 serta operasional Perangkat Daerah.

Beberapa rekomendasi yang dapat diusulkan dari Evaluasi RKPD triwulan II Tahun 2022 adalah sebagai berikut:

1. Seluruh kepala Perangkat Daerah agar membuat perencanaan secara matang pada saat penyusunan awal renja PD sehingga pada awal pelaksanaan APBD, tidak diperlukan lagi adanya pergeseran anggaran yang akan menyebabkan keterlambatan dalam pencairan anggaran;
2. Terkait DAK, seluruh kepala Perangkat Daerah agar menginventarisir segala kebutuhan penganggaran dan menyesuaikan dengan RK DAK yang telah disusun sehingga pada saat terbitnya juknis oleh Kementrian/Lembaga terkait tidak diperlukan lagi revisi DPA;
3. Kepala Perangkat Daerah agar mengevaluasi pencapaian target program/kegiatan per triwulan sehingga dapat membuat Rencana Tindak Pengendalian terhadap pencapaian target sampai akhir tahun berjalan.

Untuk rincian capaian masing-masing capaian kinerja program Perangkat Daerah, dapat di sajikan pada Tabel 2.1 berikut :

TABEL 2.1
EVALUASI TERHADAP HASIL RKPD
KABUPATEN SOLOK
PER TRIWULAN II TAHUN 2022

NO.	SASARAN	URUSAN / BIDANG URUSAN PEMERINTAHAN DAERAH KABUPATEN / KOTA	INDIKATOR KINERJA PROGRAM / OUTCOME DAN KEGIATAN / OUTPUT	Target RPJMD Kabupaten / kota pada tahun 2026 (akhir tahun		Realisasi Capaian Kinerja RPJMD Kabupaten Solok sampai dengan		TARGET KINERJA DAN ANGGARAN RKPD KABUPATEN TAHUN 2022		REALISASI KINERJA PADA TRIWULAN								REALISASI CAPAIAN KINERJA DAN ANGGARAN RKPD YANG		REALISASI KINERJA DAN ANGGARAN RPJMD SAMPAI DENGAN TAHUN 2022		TARGET CAPAIAN KINERJA DAN REALISASI ANGGARAN		PERANGKAT DAERAH PENANGGUNG	
				K	Rp	K	Rp	K	Rp	K	Rp	K	Rp	K	Rp	K	Rp	K	Rp	K	Rp	K	Rp		
				5	6	7	8	9	10	11	12	13=9+10+11+12	14= 7+13	15=14/6*100%	16										
1	1	DINAS PENDIDIKAN, PEMUDA DAN OLAHRAGA	PROGRAM PENUNJANG URUSAN PEMERINTAHAN DAERAH KABUPATEN /KOTA																						
			Persentase pelaksanaan program penunjang urusan		Rp 397,319,215,940	Rp 366,024,564,082	Rp 363,315,809,538	12.86	Rp 46,732,870,226	26.20	Rp 95,172,200,950							39.06	141,905,071,176.00	39.06	507,929,635,258		128	DISDIKPORA	
		Perencanaan, Penganggaran, dan Evaluasi Kinerja Perangkat Daerah		100	Rp 805,037,600	Rp 58,690,000	Rp 54,710,600	-	-		5,410,000.00							-	5,410,000.00	-	64,100,000				
		Evaluasi Kinerja Perangkat Daerah	Jumlah laporan evaluasi kinerja perangkat daerah yang terselesaikan			Rp 58,690,000	Rp 54,710,600	-	-		5,410,000.00							-	5,410,000.00	-	64,100,000				
		Administrasi Keuangan Perangkat Daerah		100	Rp 393,875,288,768	Rp 365,275,025,043	Rp 362,609,793,498	-	46,661,990,700		95,028,111,537.00							-	141,690,102,237.00	-	506,965,127,280				
		Penyediaan Gaji dan Tunjangan ASN	Jumlah laporan keuangan perangkat daerah yang terselesaikan			Rp 365,275,025,043	Rp 362,609,793,498	12.87	46,661,990,700	26.21	95,028,111,537.00							39.08	141,690,102,237.00	39.08	506,965,127,280				
		Administrasi Barang Milik Daerah pada Perangkat Daerah	Jumlah Barang Milik Daerah pada Perangkat Daerah yang tercatat	100	Rp 70,000,000	Rp -	Rp -												-	-					
		Administrasi Pendapatan Daerah Kewenangan Perangkat Daerah	Jumlah pendapatan daerah kewenangan perangkat daerah	100	Rp 60,000,000	Rp -	Rp -												-	-					
		Administrasi Kepegawaian Perangkat Daerah	Jumlah Pegawai Perangkat Daerah yang terlayani	100	Rp 500,000,000	Rp -	Rp -												-	-					
		Administrasi Umum Perangkat Daerah		100	Rp 987,450,695	Rp 260,134,135	Rp 244,682,300	7.70	18,847,133		56,329,334							7.70	75,176,467.00	7.70	335,310,602				
		Penyediaan Komponen Instalasi Listrik/ Penenrangan Bnagunan Kantor	Jumlah Komponen Instalasi Listrik/ Penenrangan Bangunan Kantor			Rp -	Rp 7,500,000												-	-					
		Penyediaan Bahan Logistik Kantor	Jumlah bahan logistik kantor yang tersedia			Rp 67,095,000	Rp 46,756,000	-	-	28.13	13,154,200.00							28.13	13,154,200.00	28.13	80,249,200				
		Penyediaan Barang Cetakan dan Penggandaan	Jumlah barang cetakan dan penggandaan yang tersedia			Rp 11,165,935	Rp 39,475,300	-	-	2.77	1,095,000.00							2.77	1,095,000.00	2.77	12,260,935				
		Penyelenggaraan Rapat Koordinasi dan Konsultasi SKPD	Jumlah rapat koordinasi dan konsultasi yang diikuti			Rp 181,873,200	Rp 150,951,000	12.49	18,847,133	27.88	42,080,134.00							40.36	60,927,267.00	40.36	242,800,467				
		Pengadaan Barang Milik Daerah Penunjang Urusan Pemerintah Daerah		100	Rp 616,836,444	Rp 83,133,000	Rp 18,000,000	-	-		-								-	-	-	83,133,000			
		Pengadaan Sarana dan Prasarana Gedung Kantor atau Bangunan Lainnya	Jumlah sarana dan prasarana kantor yang tersedia			Rp 83,133,000	Rp 18,000,000	-	-		-								-	-	-	83,133,000			
		Penyediaan Jasa Penunjang Urusan Pemerintahan Daerah		100	Rp 978,652,433	Rp 297,032,716	Rp 378,123,140	13.76	52,032,393	21.78	82,350,079							35.54	134,382,472.00	35.54	431,415,188				
		Penyediaan Jasa Surat Menyurat	Jumlah surat yang diproses			Rp 1,972,000	Rp 2,000,000	-	-	45.33	906,500.00							45.33	906,500.00	45.33	2,878,500				
		Penyediaan Jasa Komunikasi, Sumber Daya Air dan Listrik	Jumlah jasa komunikasi, sumber dayaair dan listrik yang terlaksana			Rp 17,838,966	Rp 52,009,140	9.89	5,145,993	11.98	6,228,879.00							21.87	11,374,872.00	21.87	29,213,838				
		Penyediaan Jasa Pelayanan Umum Ka	Jumlah jasa kantor yang telah terpenuhi			Rp 277,221,750	Rp 324,114,000	14.47	46,886,400	23.21	75,214,700.00							37.67	122,101,100.00	37.67	399,322,850				
		Pemeliharaan Barang Milik Daerah Penunjang Urusan Pemerintahan Daerah		100	Rp 55,950,000	Rp 50,549,188	Rp 10,500,000	-	-		-								-	-	-	50,549,188			
		Penyediaan Jasa Pemeliharaan, Biaya Pemeliharaan, Pajak, dan Perizinan Kendaraan Dinas Operasional atau Lapangan	Jumlah pajak kendaraan operasional dinas yang dibayarkan			Rp 41,226,188	Rp 8,700,000	-	-		-								-	-	-	41,226,188			
		Pemeliharaan/Rehabilitasi Gedung Kantor dan Bangunan Lainnya	Terpeliharanya gedung dan bangunan kantor			Rp 9,323,000	Rp 1,800,000	-	-		-								-	-	-	9,323,000			
		PROGRAM PENGELOLAAN PENDIDIKAN	APK dan APM	99	Rp 166,550,336,493	Rp 83,042,162,244	Rp 103,219,354,730	0.13	135,180,200	0.22	223,794,500							0.35	358,974,700.00	0.35	83,401,136,944				
		Pengelolaan Pendidikan Sekolah Dasar	APK dan APM SD			Rp 51,908,890,198	Rp 67,229,837,650	-	-		-								-	-	-	51,908,890,198			
		Penambahan Ruang Kelas Baru	Jumlah ruang kelas baru yang tersedia			Rp 161,834,280	Rp 345,915,600	-	-		-								-	-	-	161,834,280			
		Pembangunan Ruang Guru/Kepala Sekolah/TU	Jumlah ruang guru/ kepsck/ TU yang tersedia			Rp 179,043,460	Rp 1,538,304,900	-	-		-								-	-	-	179,043,460			
		Pembangunan Ruang Unit Kesehatan	Jumlah ruang UKS yang tersedia			Rp 715,625,150	Rp 3,037,764,900	-	-		-								-	-	-	715,625,150			
		Pembangunan Perpustakaan Sekolah	Jumlah ruang perpustakaan yang tersedia			Rp 2,211,577,764	Rp 3,449,674,000	-	0.03		900,000.00							0.03	900,000.00	0.03	2,212,477,764				
		Pembangunan Sarana, Prasarana dan Utilitas Sekolah	Jumlah sarana, prasarana, dan utilitas yang tersedia			Rp 1,881,822,335	Rp 5,356,114,000	-	-		-								-	-	-	1,881,822,335			
		Rehabilitasi Sedang/Berat Ruang Kelas	Jumlah ruang kelas yang direhabilitasi			Rp 174,504,644	Rp 1,256,016,000	-	-		-								-	-	-	174,504,644			
		Pengadaan Mebel Sekolah	Jumlah mebel sekolah yang tersedia			Rp 577,938,869	Rp 1,317,447,500	-	-		-								-	-	-	577,938,869			
		Pengadaan Perlengkapan Sekolah	Jumlah Perlengkapan Sekolah yang Diberikan kepda siswa SD			Rp -	Rp 349,999,200		-		-								-	-	-	-			
		Pengadaan Alat Praktik dan Peraga Siswa	Jumlah alat praktik dan peraga siswa yang tersedia			Rp 2,001,226,935	Rp 5,733,265,000	-	-		-								-	-	-	2,001,226,935			
		Penyelenggaraan Proses Belajar dan Ujian	Persentase pelaksanaan proses belajar dan ujian			Rp 163,688,495	Rp 165,835,050	-	24.31		40,316,700.00							24.31	40,316,700.00	24.31	204,005,195				
		Pembinaan Minat, Bakat dan Kreativitas Siswa	Jumlah pembinaan minat, bakat, dan kreativitas siswa			Rp 7,387,329	Rp 67,727,250	-	-		-								-	-	-	7,387,329			
		Pengembangan Karir Pendidik dan Tenaga Kependidikan pada Satuan Pendidikan Sekolah Dasar	Jumlah guru dan tenaga kependidikan yang telah diproses dalam kenaikan pangkat			Rp 88,418,000	Rp 288,966,250	-	-		-								-	-	-	88,418,000			
		Pembinaan Kelembagaan dan Manajemen Sekolah	Jumlah sekolah yang telah dibina			Rp 1,386,689,000	Rp 315,368,000	-	24.26		76,500,000.00							24.26	76,500,000.00	24.26	1,463,189,000				
		Pengelolaan dana BOS Sekolah Dasar	Persentase penyaluran dana BOS SD			Rp 42,359,133,937	Rp 44,007,440,000	-	-		-								-	-	-	42,359,133,937			

NO.	SASARAN	URUSAN/ BIDANG URUSAN PEMERINTAHAN DAERAH KABUPATEN/KOTA	INDIKATOR KINERJA PROGRAM/ OUTCOME DAN KEGIATAN/ OUTPUT	Target RPJMD Kabupaten / kota pada tahun 2026 (akhir tahun		Realisasi Capaian Kinerja RPJMD Kabupaten Solok sampai dengan		TARGET KINERJA DAN ANGGARAN RKPD KABUPATEN TAHUN 2022		REALISASI KINERJA PADA TRIWULAN				REALISASI CAPAIAN KINERJA DAN ANGGARAN RKPD YANG		REALISASI KINERJA DAN ANGGARAN RPJMD SAMPAI DENGAN TAHUN 2022		TARGET CAPAIAN KINERJA DAN REALISASI ANGGARAN		PERANGKAT DAERAH PENANGGUNG					
				K	Rp	K	Rp	K	Rp	I		II		III		IV		K	Rp		K	Rp			
										K	Rp	K	Rp	K	Rp	K	Rp						K	Rp	
1	2	4	5	6		7		8		9		10		11		12		13=9+10+11+12		14= 7+13		15=14/6*100%		16	
		Pengelolaan Pendidikan Sekolah Menengah Pertama	APK dan APM SMP		Rp 21,353,556,536		Rp 25,002,729,800	0.23	56,952,800	0.22	55,181,850							0.45	112,134,650.00	0.45	21,465,691,186				
		Penambahan Ruang Kelas Baru	Jumlah Ruang Kelas Baru		Rp 210,365,000		Rp -		-		-		-								210,365,000				
		Pembangunan Laboratorium	Jumlah ruang laboratorium baru yang tersedia		Rp -		Rp 976,930,500	-	-	0.16	1,610,000.00							0.16	1,610,000.00	0.16	1,610,000				
		Pembangunan Sarana, Prasarana dan Utilitas Sekolah	Jumlah sarana, prasarana, dan utilitas yang tersedia		Rp 44,454,280		Rp 1,148,793,500	-	-	0.18	2,100,000.00							0.18	2,100,000.00	0.18	46,554,280				
		Rehabilitasi Sedang/Berat Gedung Sekolah	Jumlah Gedung Sekolah yang direhabilitasi		Rp 6,560,250		Rp -		-		-		-								6,560,250				
		Rehabilitasi Sedang/Berat Ruang Kelas Sekolah	Jumlah ruang kelas yang direhabilitasi		Rp 2,884,891,436		Rp 3,000,604,000	0.15	4,480,000	1.23	36,759,200.00							1.37	41,239,200.00		2,926,130,636				
		Pengadaan Mebel Sekolah	Jumlah mebel sekolah yang tersedia		Rp 1,627,600,100		Rp 1,111,767,500	-	-		-		-					-	-	-	1,627,600,100				
		Perlengkapan Belajar Peserta Didik	Jumlah Perlengkapan Belajar Peserta Didik		Rp -		Rp 200,000,000	-	-		-		-					-	-	-	-				
		Pengadaan Alat Praktik dan Peraga Siswa	Jumlah alat praktik dan peraga siswa yang tersedia		Rp -		Rp 1,792,862,000	-	-		-		-					-	-	-	-				
		Penyelenggaraan Proses Belajar dan Ujian bagi Peserta Didik	Persentase pelaksanaan proses belajar dan ujian		Rp 297,159,350		Rp 197,357,300	17.13	33,807,800	6.85	13,512,650.00							23.98	47,320,450.00	23.98	344,479,800				
		Pembinaan Minat, Bakat dan Kreativitas Siswa	Jumlah pembinaan minat, bakat, dan kreativitas siswa		Rp 82,043,390		Rp 125,533,000	-	-		-		-					-	-	-	82,043,390				
		Pengembangan Karir Pendidik dan Tenaga Kependidikan pada Satuan Pendidikan Sekolah Menengah Pertama	Jumlah guru dan tenaga kependidikan yang telah diproses dalam kenaikan pangkat		Rp 119,578,625		Rp 249,102,500	-	-		-		-					-	-	-	119,578,625				
		Pembinaan Kelembagaan dan Manaiemen Sekolah	Jumlah sekolah yang telah dibina		Rp 606,807,950		Rp 709,139,500	2.63	18,665,000	0.17	1,200,000.00							2.80	19,865,000.00	2.80	626,672,950				
		Pengelolaan dana BOS Sekolah Menengah Pertama	Persentase penyaluran dana BOS SMP		Rp 15,474,096,155		Rp 15,490,640,000	-	-		-		-					-	-	-	15,474,096,155				
		Pengelolaan Pendidikan Anak Usia Dini (PAUD)	APK dan APM PAUD		Rp 6,353,249,800		Rp 7,609,989,100	-	55,885,600	1.43	109,167,500							1.43	165,053,100.00	1.43	6,518,302,900				
		Pembangunan Gedung/Ruang Kelas/Ruang Guru PAUD	Jumlah gedung PAUD yang dibangun		Rp -		Rp -		-		-		-					-	-	-	-				
		Penyelenggaraan Proses Belajar PAUD	Persentase proses belajar PAUD yang terseleenggara		Rp 291,503,910		Rp 1,490,721,600	2.79	41,595,600	6.58	98,048,000.00							9.37	139,643,600.00	9.37	431,147,510				
		Pengembangan Karir Pendidik dan Tenaga Kependidikan pada Satuan Pendidikan PAUD	Jumlah guru dan tenaga kependidikan yang telah diproses dalam kenaikan pangkat		Rp -		Rp 9,219,500	-	-		-		-					-	-	-	-				
		Pengelolaan Dana BOP PAUD	Persentase penyaluran dana BOP PAUD		Rp 6,061,745,890		Rp 6,110,048,000	0.23	14,290,000	0.18	11,119,500.00							0.42	25,409,500.00	0.42	6,087,155,390				
		Pengelolaan Pendidikan Nonformal/Kesetaraan	APS (Angka Partisipasi Sekolah)		Rp 3,426,465,710		Rp 3,376,798,180	0.66	22,341,800	1.76	59,445,150							2.42	81,786,950.00	2.42	3,508,252,660				
		Penyelenggaraan Proses Belajar Nonformal/Kesetaraan	Persentase proses belajar mengajar nonformal/kesetaraan yang terseleenggara		Rp 117,488,960		Rp 291,084,180	7.68	22,341,800	20.42	59,445,150.00							28.10	81,786,950.00	28.10	199,275,910				
		Pengelolaan Dana BOP Sekolah Non Formal/Kesetaraan	Persentase penyaluran dana BOP Kesetaraan		Rp 3,308,976,750		Rp 3,085,714,000	-	-		-		-					-	-	-	3,308,976,750				
		PROGRAM PENGEMBANGAN KURIKULUM		95,00	Rp 256,231,287		Rp -		Rp -												-				
		PROGRAM PENDIDIK DAN TENAGA KEPENDIDIKAN		75	Rp 2,562,312,869		Rp 24,931,906		Rp -		Rp -										24,931,906				
		Perhitungan dan Pemetaan Pendidik dan Tenaga Kependidikan Satuan Pendidkan Dasar, PAUD, dan Pendidikan Non Formal/ Kesetraan'	Jumlah Pendidik dan Tenaga Kependidikan Satuan Pendidkan Dasar, PAUD, dan Pendidikan Non Formal/ Kesetraan'		Rp 24,931,906		Rp -		Rp -		-										24,931,906				
		PROGRAM PENGENDALIAN PERIZINAN PENDIDIKAN		12 SEKOLA H	Rp 256,231,287		Rp -		Rp -		Rp -										-				
																					-				
		PROGRAM PENGEMBANGAN BAHASA DAN SASTRA	Persentase sekolah dengan kegiatan Literasi	100	Rp 256,231,287		Rp -		Rp -		Rp -														
		PROGRAM PENGEMBANGAN KAPASITAS DAYA SAING KEPEMUDAAN	Persentase Pemuda Entrepreneur	35	Rp 1,242,673,058		Rp 370,722,250		Rp 342,010,000	4.42	15,112,750							4.42	15,112,750.00	4.42	385,835,000				
		Pemberdayaan dan Pengembangan Organisasi Kepemudaan Tingkat Daerah Kabupaten/Kota					Rp 370,722,250		Rp 342,010,000	4.42	15,112,750							4.42	15,112,750.00	4.42	385,835,000				
		Koordinasi, Sinkronisasi dan Pelaksanaan Pemberdayaan Pemuda atau Organisasi Kepemudaan melalui Kemitraan dengan Dunia Usaha	Jumlah lembaga kepemudaan yang telah dibina		Rp 370,722,250		Rp 342,010,000	4.42	15,112,750									4.42	15,112,750.00	4.42	385,835,000				
		PROGRAM PENGEMBANGAN KAPASITAS DAYA SAING KEOLAHRAGAAN	Peringkat Olahraga Pelajar	8 MEDALI	Rp 1,470,207,081		Rp 121,600,750		Rp 1,628,879,600	0.14	2,291,000	3.17	51,675,250					3.31	53,966,250.00	3.31	175,567,000				
		Penyelenggaraan Kejuaraan Olahraga Tingkat Daerah Kabupaten/Kota					Rp 54,026,000		Rp 1,563,351,600	0.15	2,291,000	1.89	29,565,250					2.04	31,856,250.00	2.04	85,882,250				
		Penyelenggaraan Kejuaraan dan Pekan Olahraga Tingkat Kabupaten/Kota	Jumlah pelaksanaan event/ kejuaraan olahraga tingkat kabupaten yang terlaksana		Rp 54,026,000		Rp 1,563,351,600	0.15	2,291,000	1.89	29,565,250.00							2.04	31,856,250.00	2.04	85,882,250				
		Pembinaan dan Pengembangan Olahraga Rekreasi			Rp 67,574,750		Rp 65,528,000	-	-	33.74	Rp 22,110,000							33.74	22,110,000.00	33.74	89,684,750				
		Penyelenggaraan, Pengembangan, dan Pemasalan Festival dan Olahraga Rekreasi	Jumlah Perolehan Medali pada Olahraga Rekreasi		Rp -		Rp 65,528,000		-	33.74	22,110,000.00							33.74	22,110,000.00		22,110,000				
		Pemanfaatan Olahraga Tradisional dalam Masyarakat	Persentase Pembinaan Olahraga Tradisional dalam Masyarakat		Rp 67,574,750																67,574,750				
		PROGRAM PENGEMBANGAN KAPASITAS KEPRAMUKAAN	Persentase Pemuda yang Aktif Berorganisasi	60	Rp 261,407,159		Rp -		Rp 100,000,000		-	-	Rp -					-	-	-	-				
		Pembinaan dan Pengembangan Organisasi Kepramukaan			Rp -		Rp 100,000,000		-	-	-	Rp -						-	-	-	-				
		Partisipasi dan Keikutsertaan dalam Kegiatan Kepramukaan	Persentase Pemuda berpartisipasi dalam kepramukaan		Rp -		Rp 100,000,000		-	-	-	Rp -						-	-	-	-				
		Jumlah			Rp 568,704,639,380		Rp 449,583,981,232		Rp 468,606,053,868	10.01	Rp 46,885,454,176	20.37	Rp95,447,670,700					30.37	142,333,124,876.00	30.37	237,780,795,576.00				
RATA-RATA CAPAIAN KINERJA (%) : 30,37%																									
PREDIKAT KINERJA : SANGAT RENDAH (SR)																									
2		DINAS KESEHATAN																							

NO.	SASARAN	URUSAN/ BIDANG URUSAN PEMERINTAHAN DAERAH KABUPATEN/KOTA	INDIKATOR KINERJA PROGRAM/ OUTCOME DAN KEGIATAN/ OUTPUT	Target RPJMD Kabupaten / kota pada tahun 2026 (akhir tahun		Realisasi Capaian Kinerja RPJMD Kabupaten Solok sampai dengan		TARGET KINERJA DAN ANGGARAN RKPD KABUPATEN TAHUN 2022		REALISASI KINERJA PADA TRIWULAN								REALISASI CAPAIAN KINERJA DAN ANGGARAN RKPD YANG		REALISASI KINERJA DAN ANGGARAN RPJMD SAMPAI DENGAN TAHUN 2022		TARGET CAPAIAN KINERJA DAN REALISASI ANGGARAN		PERANGKAT DAERAH PENANGGUNG					
				K	Rp	K	Rp	K	Rp	K	I	Rp	K	II	Rp	K	III	Rp	K	IV	Rp	K	Rp		K	Rp			
1	2	4	5	6		7		8		9		10		11		12		13=9+10+11+12		14= 7+13		15=14/6*100%		16					
	Meningkatkan Ketersediaan Akses Masyarakat Terhadap pelayanan Kesehatan Terstandar pada Semua Tingkatan Usia Secara Holistik dan Berkelanjutan				145,579,015,000	82.42%	32,965,957,206		34,371,871,338	42.43%		567,551,936	0.00%		0	0.00%		0	0.00%		0	42.43%		567,551,936		33,533,509,142		5,588,918,190	DINAS KESEHATAN
		Program Pemenuhan Upaya Kesehatan Perorangan dan Upaya Kesehatan Masyarakat			145,579,015,000	82.42%	32,965,957,206		34,371,871,338	42.43%		567,551,936	0.00%		0	0.00%		0	0.00%		0	42.43%		567,551,936		33,533,509,142		5,588,918,190	
		Penyediaan Layanan Kesehatan Untuk UKM dan UKP Rujukan Tingkat Daerah Kabupaten/Kota			145,579,015,000	82.42%	32,965,957,206		34,371,871,338	42.43%		567,551,936	0.00%		0	0.00%		0	0.00%		0	42.43%		567,551,936		33,533,509,142		5,588,918,190	
		Pengelolaan Pelayanan Kesehatan Ibu Hamil				88.58%	315,035,350		867,239,100	107%		2,079,000							107%		2,079,000			317,114,350		52,852,392			
			Angka Kematian Ibu / 100,000 KH	195/100,000 KH		148/100,000 KH		220/100,000 KH		0,5/100.000 KH (199,77%)								0,5/100.000 KH (199,77%)											
			Persentase pelayanan Kesehatan Pada Ibu Hamil Sesuai Standar	100%		84.40%		100%		22.19%	\							22.19%											
			Persentase cakupan penanganan ibu hamil resti dan komplikasi	100%		100%		100%		100%								100%											
		Pengelolaan Pelayanan Kesehatan Ibu Bersalin				94.60%	1,034,973,240		901,960,200	22.63%		5,423,300						22.63%		5,423,300			1,040,396,540		173,399,423				
			Persentase pelayanan Kesehatan Pada Ibu Bersalin Sesuai Standar	100%		89.20%		100%		20.27%								20.27%											
			Pelaksanaan Pengkajian Audit Maternal Perinatal (AMP)	100%		100%		4 Kali		1 Kali								1 Kali											
		Pengelolaan Pelayanan Kesehatan Bayi Baru Lahir				85.23%	40,748,000		228,369,000	44.13%		1,359,100						44.13%		1,359,100			42,107,100		7,017,850				
			Angka Kematian Bayi / 1,000 KH	7,92/1,000 KH		9,48/1,000 KH		8,78/1,000 KH		10,99/1,000 KH (74.03%)								10,99/1,000 KH (74.03%)											
			Persentase pelayanan Kesehatan Bayi Baru Lahir Sesuai Standar	100%		88.30%		100%		21.41%								21.41%											
			Persentase cakupan penanganan neonatus resti dan komplikasi	100%		100%		100%		100%								100%											
		Pengelolaan Pelayanan Kesehatan Balita				74.43%	1,243,699,600		1,739,246,400	24%		3,528,400						24%		3,528,400			1,247,228,000		207,871,333				
			Persentase pelayanan kesehatan balita sesuai standar	100%		97.70%		100%		24%								24%											
		Pengelolaan Pelayanan Kesehatan pada Usia Pendidikan Dasar				78.54%	238,967,800		515,474,900	0%		1,680,200						0%		1,680,200			240,648,000		40,108,000				
			Persentase pelayanan kesehatan pada usia pendidikan dasar sesuai standar	100%		77.00%		100%		0%								0%											
			Persentase sekolah yang melaksanakan penjarinaan peserta didik kelas 1,7 dan 10	100%		80.00%		100%		0%								0%											
		Penelolaan Pelayanan Kesehatan Pada Usia Produktif				68.02%	0		53,280,200	8.64%		9,500,000						8.64%		9,500,000			9,500,000		1,583,333				
			Persentase Pelayanan Kesehatan pada Produktif Sesuai Standar	100%		83.70%		100%		8.64%								8.64%											
		Penelolaan Pelayanan Kesehatan Pada Usia Lanjut				87.30%	111,339,300		234,259,000	0%		0						0%		0			111,339,300		18,556,550				
			Persentase Pelayanan Kesehatan pada Usia Lanjut Sesuai Standar	100%		87.30%		100%		0%								0%											
		Pengelolaan Pelayanan Kesehatan Penderita Hipertensi				73.13%	3,480,000		53,110,000	91.90%		0						91.90%		0			3,480,000		580,000				
			Prevalensi Hipertensi			6.78				1,4 (179,35%)								1,4 (179,35%)											
			Persentase Pelayanan Kesehatan pada Penderita Hipertensi Sesuai Standar	100%		21.58%		100%		4.44%								4.44%											
		Penelolaan Pelayanan Kesehatan Penderita Diabetes Melitus				126.75%	2,280,000		50,850,000	96.60%		9,975,000						96.60%		9,975,000			12,255,000		2,042,500				
			Prevalensi Diabetes Militus			0.75				0,3 (160%)								0,3 (160%)											
			Persentase Pelayanan Kesehatan pada Penderita Diabetes Militus Sesuai Standar	100%		96.62%		100%		33.21%								33.21%											
		Pengelolaan Pelayanan Kesehatan Orang Dengan Gangguan Jiwa Berat				97.41%	29,042,010		65,057,200	45.92%		6,156,700						45.92%		6,156,700			35,198,710		5,866,452				
			Persentase Pelayanan Kesehatan Pada ODJG Sesuai Standar	100%		92.79%		100%		45.92%								45.92%											
		Pengelolaan Pelayanan Kesehatan Orang Terduga Tuberkulosis				109.20%	80,636,000		399,700,900	99.64%		0						99.64%		0			80,636,000		13,439,333				
			Prevalensi Tuberkulosis (TBC)/100.000 penduduk			30,47/100.000 penduduk		170/100.000 penduduk		23/100.000 penduduk (186,47%)								23/100.000 penduduk (186,47%)											
			Persentase Pelayanan Kesehatan Bagi Orang Beresiko Tuberkulosis	100%		55.39%		100%		12.81%								12.81%											
		Pengelolaan Pelayanan Kesehatan Orang Dengan Resiko Terinfeksi HIV				30.22%	18,607,500		119,482,500	4.18%		0						4.18%		0			18,607,500		3,101,250				
			Prevalensi Penderita HIV/AIDS			1,75/100.000 penduduk		1/100.000 penduduk		1/100.000 penduduk (0%)								1/100.000 penduduk (0%)											

NO.	SASARAN	URUSAN/ BIDANG URUSAN PEMERINTAHAN DAERAH KABUPATEN/KOTA	INDIKATOR KINERJA PROGRAM/ OUTCOME DAN KEGIATAN/ OUTPUT	Target RPJMD Kabupaten / kota pada tahun 2026 (akhir tahun		Realisasi Capaian Kinerja RPJMD Kabupaten Solok sampai dengan		TARGET KINERJA DAN ANGGARAN RKPD KABUPATEN TAHUN 2022		REALISASI KINERJA PADA TRIWULAN								REALISASI CAPAIAN KINERJA DAN ANGGARAN RKPD YANG		REALISASI KINERJA DAN ANGGARAN RPJMD SAMPAI DENGAN TAHUN 2022		TARGET CAPAIAN KINERJA DAN REALISASI ANGGARAN		PERANGKAT DAERAH PENANGGUNG
				K	Rp	K	Rp	K	Rp	I		II		III		IV		K	Rp	K	Rp	K	Rp	
										K	Rp	K	Rp	K	Rp	K	Rp							
1	2	4	5	6		7		8		9		10		11		12		13=9+10+11+12		14= 7+13		15=14/6*100%		16
			Persentase Pelayanan Kesehatan Bagi Orang Beresiko Terinfeksi HIV sesuai Standar	100%		35.44%		100%		8.36%								8.36%						
		Pengelolaan Pelayanan Kesehatan Bagi Penduduk pada Kondisi Kejadian Luar Biasa (KLB)				100%	3,446,017,725		3,604,483,000	66.66%	61,420,000							66.66%	61,420,000		3,507,437,725		584,572,954	
			Penanganan KLB/Wabah dan Bencana <24 jam	100%		100%		100%		100%								100%						
			Pelaporan SKDR (Sistem Kewaspadaan Dini dan Respon Wabah) web berbasis online	100%		100%		100%		100%								100%						
			Jumlah Dokumen Hasil pengelolaan Pelayanan Kesehatan Bagi Penduduk pada Kondisi Kejadian Luar Biasa (KLB) sesuai Standar					1 Dokumen		0								0						
		Pengelolaan Pelayanan Kesehatan Gizi Masyarakat				89%	747,881,615		1,131,815,000	60.95%	0							60.95%	0		747,881,615		124,646,936	
			Prevalensi stunting (*Pendek dan sangat pendek) pada anak baduta (bawah 2 tahun)			13.5%		17.40%		16,57% (104,77)								16,57% (104,77)						
			Persentase gizi kurang pada anak balita yang mendapat pelayanan sesuai standar	100%		100%		85%		100%								100%						
			Persentase Ibu Hamil KEK yang mendapat pelayanan sesuai standar	100%		100%		84%		100%								100%						
			Jumlah Peraturan Bupati Tentang Pos Gizi					1 Perbub		0								0						
			Jumlah dokumen Hasil pengelolaan Pelayanan Kesehatan Gizi Masyarakat					1 Dokumen		0								0						
		Pengelolaan Pelayanan Kesehatan Kerja dan Olah Raga				100%	55,505,350		113,225,000	50%								50%	0		55,505,350		9,250,892	
			Persentase Puskesmas melaksanakan pelayanan kerja dan olah raga sesuai standar	100%		100%		100%		100%								100%						
			Jumlah dokumen hasil pengelolaan pelayanan kesehatan kerja dan olahraga					1 Dokumen		0								0						
		Pengelolaan Pelayanan Kesehatan Lingkungan				74%	285,157,186		471,831,038	19.66%	11,506,600							19.66%	11,506,600		296,663,786		49,443,964	
			Persentase keluarga yang mempunyai akses air minum yang layak	100%				100%		25%								25%						
			Persentase keluarga yang mempunyai akses sanitasi yang layak	100%				100%		20%								20%						
			Persentase pengolahan limbah medis puskesmas dan jaringannya sesuai standar	100%				100%		45%								45%						
			Persentase nagari yang melaksanakan kegiatan STBM (Sanitasi Total Berbasis Masyarakat)	100%		100%		100% (74 Nagari)		28%								28%						
			Persentase nagari yang melaksanakan SBS	100%				100% (74 Nagari)		0%								0%						
			Jumlah dokumen hasil pengelolaan pelayanan kesehatan lingkungan					1 Dokumen		0								0						
		Pengelolaan Pelayanan Promosi Kesehatan				52.82%	1,293,599,700		1,326,736,100	0%	10,508,800							0%	10,508,800		1,304,108,500		217,351,417	
			Jumlah kelompok SBH yang dilakukan pembinaan			0%		14 Klpk		0								0						
			Jumlah dokumen hasil pengelolaan pelayanan promosi kesehatan					1 Dokumen		0								0						
		Pengelolaan Pelayanan Kesehatan Tradisional , Akupuntur, Asuhan Mandiri dan Tradisional Lainnya				100%	67,379,750		50,980,800	50%	8,386,300							50%	8,386,300		75,766,050		12,627,675	
			Persentase Puskesmas yang melakukan pelayanan kesehatan tradisional	100%		100%		100%		100%								100%						
			Jumlah dokumen Hasil Pengelolaan Pelayanan Kesehatan Tradisional , Akupuntur, Asuhan Mandiri dan Tradisional Lainnya					1 Dokumen		0								0						
		Pengelolaan Surveilens Kesehatan				100%	105,827,850		304,110,000	50%	0							50%	0		105,827,850		17,637,975	
			Persentase Penyelidikan Epidemiologi dan Penanganan Kejadian Luar Biasa (KLB) dalam kurun waktu 24 jam	100%		100%		100%		100%								100%						
			Jumlah dokumen hasil Pengelolaan Surveilens Kesehatan					1 Dokumen		0								0						
		Pengelolaan Pelayanan Kesehatan Jiwa dan Napza				81.25%	35,839,000		77,405,000	50%	0							50%	0		35,839,000		5,973,167	
			Persentase pelayanan kesehatan jiwa dan penyalahgunaan NAPZA sesuai standar	100%		25%		100%		100%								100%						
			Persentase pelaksanaan kegiatan IPWL secara rutin dan optimal (6 Puskemas dan 1 RSI)	100%		25%		100%		0%								0%						
		Pengelolaan Upaya Kesehatan Khusus				100%	112,861,100		244,179,800	0.002%	3,450,000							0.002%	3,450,000		116,311,100		19,385,183	
			Proporsi keluarga dengan Indeks Keluarga Sehat (IKS) Berkategori Sehat	100%				28%		0,091% (0,0030%)								0,091% (0,0030%)						
			Jumlah dokumen hasil Pengelolaan Upaya Kesehatan Khusus					1 Dokumen		0								0						

NO.	SASARAN	URUSAN/ BIDANG URUSAN PEMERINTAHAN DAERAH KABUPATEN/KOTA	INDIKATOR KINERJA PROGRAM/ OUTCOME DAN KEGIATAN/ OUTPUT	Target RPJMD Kabupaten / kota pada tahun 2026 (akhir tahun		Realisasi Capaian Kinerja RPJMD Kabupaten Solok sampai dengan		TARGET KINERJA DAN ANGGARAN RKPD KABUPATEN TAHUN 2022		REALISASI KINERJA PADA TRIWULAN								REALISASI CAPAIAN KINERJA DAN ANGGARAN RKPD YANG		REALISASI KINERJA DAN ANGGARAN RPJMD SAMPAI DENGAN TAHUN 2022		TARGET CAPAIAN KINERJA DAN REALISASI ANGGARAN		PERANGKAT DAERAH PENANGGUNG
				K	Rp	K	Rp	K	Rp	I		II		III		IV		K	Rp	K	Rp	K	Rp	
										K	Rp	K	Rp	K	Rp	K	Rp							
1	2	4	5	6	7	8	9	10	11	12	13=9+10+11+12	14= 7+13	15=14/6*100%	16										
		Pelayanan Kesehatan Penyakit menular dan Tidak Menular			70.52%	559,637,950		1,091,981,800	12.50%	16,856,400							12.50%	16,856,400		576,494,350		96,082,392		
			Persentase pelayanan kesehatan pada penyakit menular dan tidak menular	100%				100%		25%							25%							
			Jumlah dokumen hasil Pelayanan Kesehatan Penyakit menular dan Tidak Menular					1 Dokumen		0							0							
		Pengelolaan Jaminan Kesehatan Masyarakat			62.50%	8,596,253,900		8,613,522,000	18.30%	20,968,100							18.30%	20,968,100		8,617,222,000		1,436,203,667		
			Jumlah Premi Jaminan Kesehatan Untuk Masyarakat Miskin dan Tidak Mampu					27,782 Jiwa		0%							0%							
			Jumlah Bantuan Iuran PBBPU/BP Kelas Mandiri Yang Tersedia					13,000 Jiwa		0%							0%							
			Peresentase Universal Helath Coverage	100%				75%		73.19%							73.19%							
			Jumlah dokumen hasil Pengelolaan Jaminan Kesehatan Masvarakat					1 Dokumen		0%							0%							
		Pengambilan dan pengiriman Spesimen Penyakit Potensila KLB ke Laboraturium Rujukan Nasional			100%	350,000		46,680,000	100%	0							100%	0		350,000		58,333		
			Jumlah faskes yang melakukan Pengambilan dan pengiriman Spesimen Penyakit Potensila KLB ke Laboraturium Rujukan Nasional	100%		100%		100%		100%							100%							
		Operasional Pelayanan Rumah Sakit			96.67%	11,828,279,520		5,725,600,000	45%	357,978,936							45%	357,978,936		12,186,258,456		2,031,043,076		
			Persentae ketersediaan jenis tenaga RS sesuai standar tipe C	100%		100%		100%		90%							90%							
			Jumlah dokumen hasil Operasional Pelayanan Rumah Sakit					1 Dokumen		0							0							
		Operasional Pelayanan Puskesmas			100%	2,305,896,696		6,000,058,000	50%	12,570,000							50%	12,570,000		2,318,466,696		386,411,116		
			Persentae ketersediaan jenis tenaga Puskesmas sesuai standar	100%		100%		100%		100%							100%							
			Jumlah dokumen hasilOperasional Pelayanan Puskesmas					1 Dokumen		0							0							
		Operasional Pelayanan Fasilitas Kesehatan Lainnya			100%	339,930,264		187,017,600	50%	15,135,200							50%	15,135,200		355,065,464		59,177,577		
			Pendistribusian obat, alkes, BMHP, vaksin, makanan dan minuman di pusk dan laringannya	100%		100%		100%		100%							100%							
			Jumlah dokumen hasil Operasional Pelayanan Fasilitas Kesehatan Lainnva					1 Dokumen		0							0							
		Pelaksanaan Akreditasi Falitas Kesehatan di Kabupaten/Kota			0%	21,307,250		70,696,800	0%	3,028,800							0%	3,028,800		24,336,050		4,056,008		
			Jumlah Puskesmas yang dilakukan penilaian pra survei akreditasi	19 Pusk		0		1 Pusk		0							0							
			Jumlah Puskesmas yang terakreditasi/re akreditasi	19 Pusk		0		1 Pusk		0							0							
			Persentase puskesmas terakreditasi dengan predikat paripurna	100%		0		10%		0							0							
		Investigasi Kejadian Tidak Diharapkan (Kejadian Ikutan Pasca Imunisasi dan Pemberian Obat Massal			100%	0		17,830,000	100%	0							100%	0		0		0		
			Persentase penemuan dan penatalaksanaan pada kasus PD3I	100%		100%		100%		100%							100%							
		Pelaksanaan Kewaspadaan Dini dan Respon Wabah			77%	45,423,550		65,690,000	5.23%	6,041,100							5.23%	6,041,100		51,464,650		8,577,442		
			Persentase bayi yang diimunisasi dasar lengkap	100%		57%		100%		10.46%							10.46%							
			Jumlah dokumen hasil Pelaksanaan Kewaspadaan Dini dan Respon Wabah					1 Dokumen		0							0							
	Meningkatka n Tata Kelola Organisasi			607,635,645,444	96.17%	101,914,909,484		114,897,107,264	27.31%	10,964,040,125		0	0		0	27.31%	10,964,040,125		112,878,949,609		18,813,158,268			
		Penunjang Urusan Pemerintahan Daerah Kabupaten/Kota		607,635,645,444	96.17%	101,914,909,484		114,897,107,264	27.31%	10,964,040,125		0	0		0	27.31%	10,964,040,125		112,878,949,609		18,813,158,268			
		Perencanaan Penganggaran dan Evaluasi Kinerja Perangkat daerah		3,473,000,000	100%	384,984,298		226,989,100	45.83%	21,406,300		0	0		0	45.83%	21,406,300		406,390,598		67,731,766			
		Penyusunan Dokumen Perencanaan Perangkat Daerah			100%	207,207,101		101,064,800	62.50%	1,967,500						62.50%	1,967,500		209,174,601		34,862,434			
			Jumlah dokumen perencanaan yang tersusun secara akurat dan tepat waktu (Renstra, Renja dan RKA dan RK DAK dan Perjanjian Kineria)	100%		100%		8 Dokumen		5 Dokume n							5 Dokumen							
		Koordinasi dan Penyusunan Laporan Capaian Kinerja dan Ikhtisar Realisasi Kiinerja SKPD			100%	116,425,197		67,522,400	50%	9,528,800							50%	9,528,800		125,953,997		20,992,333		
			Jumlah dokumen capaian kinerja yang disusn secara akurat dan tepat waktu (LPPD/LKPJ, LAKIP dan SPM)	100%		100%		6 Dokumen		3 Dokume n							3 Dokumen							
		Evaluasi Kinerja Perangkat daerah			100%	61,352,000		58,401,900	25%	9,910,000							25%	9,910,000		71,262,000		11,877,000		
			Jumlah laporan kinerja yang disusun secara akurat dan tepat waktu (Laporan Kinerja)	100%		100%		4 Dokumen		1 Dokume n							1 Dokumen							
		Administrasi Keuangan Perangkat Daerah		353,431,000,000	100%	67,638,861,518		72,091,920,871	59.82%	10,508,073,029		0	0		0	59.82%	10,508,073,029		78,146,934,547		13,024,489,091			

NO.	SASARAN	URUSAN/ BIDANG URUSAN PEMERINTAHAN DAERAH KABUPATEN/KOTA	INDIKATOR KINERJA PROGRAM/ OUTCOME DAN KEGIATAN/ OUTPUT	Target RPJMD Kabupaten / kota pada tahun 2026 (akhir tahun		Realisasi Capaian Kinerja RPJMD Kabupaten Solok sampai dengan		TARGET KINERJA DAN ANGGARAN RKPD KABUPATEN TAHUN 2022		REALISASI KINERJA PADA TRIWULAN								REALISASI CAPAIAN KINERJA DAN ANGGARAN RKPD YANG		REALISASI KINERJA DAN ANGGARAN RPJMD SAMPAI DENGAN TAHUN 2022		TARGET CAPAIAN KINERJA DAN REALISASI ANGGARAN		PERANGKAT DAERAH PENANGGUNG	
				K	Rp	K	Rp	K	Rp	K	Rp	K	Rp	K	Rp	K	Rp	K	Rp	K	Rp	K	Rp		
1	2	4	5	6		7		8		9		10		11		12		13=9+10+11+12		14= 7+13		15=14/6*100%		16	
		Penyediaan Gaji dan Tunjangan ASN				100%	67,427,982,034		71,858,659,271	100%	10,492,005,429							100%	10,492,005,429		77,919,987,463		12,986,664,577		
			Persentase pelaksanaan verifikasi gaji dan tambahan penghasilan pegawai	100%		100%		100%		100%								100%							
			Persentase ASN yang menerima gaji dan tambahan penghasilan	100%		100%		100%		100%								100%							
		Koordinasi dan Penyusunan Laporan Keuangan Bulanan/Triwulan/Semesteran SKPD				100%	210,879,484		233,261,600	19.64%	16,067,600							19.64%	16,067,600		226,947,084		37,824,514		
			Jumlah dokumen laporan keuangan triwulan dan semester dan tahunan yang disusun tepat waktu	100%		100%		7 Dokumen		1 Dokumen (14,28%)								1 Dokumen (14,28%)							
			Jumlah dokumen laporan keuangan Bulanan yang disusun tepat waktu	100%		100%		12 Dokumen		3 Dokumen (25%)								3 Dokumen (25%)							
		Administrasi Kepegawaian Perangkat Daerah			1,381,000,000	100%	204,425,199		177,708,200	0%	16,555,200			0		0		0	0%	16,555,200		220,980,399		36,830,067	
		Bimbingan Teknis Peraturan Perundang-Undangan				100%	204,425,199		177,708,200	0%	16,555,200							0%	16,555,200		220,980,399		36,830,067		
			Jumlah orang yang mengikuti bimbingan teknis implementasi peraturan perundang-undangan	100%		100%				0								0							
		Administrasi Umum Perangkat daerahPerangkat Daerah			1,261,445,444	100%	272,544,849		297,918,328	25%	28,315,984			0		0		0	25%	28,315,984		300,860,833		50,143,472	
		Penyediaan Komponen Instalasi Listrik/Penerangan Bangunan Kantor				100%	7,993,200		8,040,228	25%	1,473,000							25%	1,473,000		9,466,200		1,577,700		
			Jumlah paket penyediaan komponen instalasi listrik/penerangan bangunan kantor	100%		100%		4 Paket		1 Paket								1 Paket							
		Penyediaan Bahan Logistik Kantor				100%	56,024,700		66,094,500	25%	4,006,200							25%	4,006,200		60,030,900		10,005,150		
			Jumlah paket penyediaan bahan logistik kantor	100%		100%		12 Paket		3 Paket								3 Paket							
		Penyediaan Barang Cetakan dan Penggandaan				100%	38,254,600		47,020,000	25%	6,869,500							25%	6,869,500		45,124,100		7,520,683		
			Jumlah paket penyediaan barang cetakan dan penggandaan	100%		100%		12 Paket		3 Paket								3 Paket							
		Penyelenggaraan Rapat Koordinasi dan Konsultasi SKPD				100%	170,272,349		176,763,600	25%	15,967,284							25%	15,967,284		186,239,633		31,039,939		
			Jumlah kegiatan penyelenggaraan rapat koordinasi dan konsultasi SKPD	100%		100%		12 Paket		3 Paket								3 Paket							
		Penyediaan Jasa Penunjang Urusan Pemerintahan Daerah			504,200,000	100%	26,587,636		26,911,497	25%	2,977,105			0		0	0	0	25%	2,977,105		29,564,741		4,927,457	
		Penyediaan Jasa Surat menyurat				100%	4,998,000		6,000,000	25%	0							25%	0		4,998,000		833,000		
			Jumlah paket penyediaan jasa surat menyurat	100%		100%		12 Paket		3 Paket								3 Paket							
		Penyediaan Jasa Komunikasi Sumber Daya Air dan Listrik				100%	19,789,636		19,111,497	25%	2,977,105							25%	2,977,105		22,766,741		3,794,457		
			Jumlah paket penyediaan jaskomunikasi sumber daya air dan listrik	100%		100%		12 Paket		3 Paket								3 Paket							
		Penyediaan Jasa Pelayanan Umum Kantor				100%	1,800,000		1,800,000	25%	0							25%	0		1,800,000		300,000		
			Jumlah paket penyediaan jasa pelayanan umum kantor	100%		100%		12 Paket		3 Paket								3 Paket							
		Pemeliharaan Barang Milik Daerah Penunjang Urusan Pemerintahan Daerah			3,085,000,000	100%	452,820,352		325,227,832	18.75%	21,633,200			0		0	0	18.75%	21,633,200		474,453,552		79,075,592		
		Penyediaan Jasa Perizinan, Biaya Pemeliharaan , Pajak dan Perizinan Kendaraan Dinas Operasioanal atau Lapangan				100%	6,604,800		6,800,000	0%	0							0%	0		6,604,800		1,100,800		
			Jumlah kendaraan dinas/opersioanal yang bayar pajak dan perizinannya	100%		100%		9 Unit kendaraan roda 4 dan 15 unit kendaraan roda 2		0								0							
		Pemeliharaan/Rehabilitasi Sarana dan Prasarana Gedung Kantor atau Bangunan Lainnya				100%	446,215,552		318,427,832	37.50%	21,633,200							37.50%	21,633,200		467,848,752		77,974,792		
			Jumlah sarana dan prasarana gedung kantor atau bangunan yang dilakukan pemeliharaan	100%		100%		2 Paket		1 Paket (50%)								1 Paket (50%)							
			Jumlah kendaraan dinas/opersioanal yang dilakukan pemeliharaan	100%		100%		9 Unit kendaraan roda 4 dan 15 unit kendaraan roda 2		25%								25%							
		Peningkatan pelayanan Kesehatan BLUD			244,500,000,000	73.16%	32,934,685,632		41,750,431,436	16.77%	365,079,307			0		0		0	16.77%	365,079,307		33,299,764,939		5,549,960,823	
		Kegiatan Penunjang Pelayanan BLUD				73.16%	32,934,685,632		41,750,431,436	16.77%	365,079,307							16.77%	365,079,307		33,299,764,939		5,549,960,823		
			Tercapainya target SPM dan SDGs	100%		73.16%		100%		16.77%								16.77%							
	Meningkatkan Kualitas dan Mutu Pelayanan Kesehatan				331,224,943,824	84.18%	35,100,373,316		33,078,636,330	42.24%	16,852,000			0		0		0	42.24%	16,852,000		35,117,225,316		5,852,870,886	
		Program Pemenuhan Upaya Kesehatan Perorangan dan Upaya Kesehatan Masyarakat			328,238,582,760	100%	32,979,473,910		31,450,738,630	38.10%	16,852,000			0		0		0	38.10%	16,852,000		32,996,325,910		5,499,387,652	
		Penyediaan Fasilitas Pelayanan Kesehatan Untuk UKM dan UKP Kewenangan daerah Kabupaten/Kota			323,778,082,760	100%	32,799,290,974		30,586,140,030	14.29%	10,900,000			0		0		0	14.29%	10,900,000		32,810,190,974		5,468,365,162	
		Pembangunan Fasilitas Kesehatan Lainnya				100%	65,512,000		5,183,093,300	0%	0							0%	0		65,512,000		10,918,667		
			Rasio Puskesmas Per Satuan Penduduk	9 ; 427,232				19 : 401.345																	

NO.	SASARAN	URUSAN/ BIDANG URUSAN PEMERINTAHAN DAERAH KABUPATEN/KOTA	INDIKATOR KINERJA PROGRAM/ OUTCOME DAN KEGIATAN/ OUTPUT	Target RPJMD Kabupaten / kota pada tahun 2026 (akhir tahun		Realisasi Capaian Kinerja RPJMD Kabupaten Solok sampai dengan		TARGET KINERJA DAN ANGGARAN RKPD KABUPATEN TAHUN 2022		REALISASI KINERJA PADA TRIWULAN								REALISASI CAPAIAN KINERJA DAN ANGGARAN RKPD YANG		REALISASI KINERJA DAN ANGGARAN RPJMD SAMPAI DENGAN TAHUN 2022		TARGET CAPAIAN KINERJA DAN REALISASI ANGGARAN		PERANGKAT DAERAH PENANGGUNG		
				K	Rp	K	Rp	K	Rp	K	I Rp		K	II Rp		K	III Rp		K	IV Rp		K	Rp		K	Rp
1	2	4	5	6		7		8		9		10		11		12		13=9+10+11+12		14= 7+13		15=14/6*100%		16		
			Rasio Pustu Per Satuan Penduduk	6 :427,232			86 : 401.345																			
			Paket pembagian gedung LABKESDA baru					1 Paket		0								0								
			Paket rehabilitasi Puskesmas Pembantu					4 Paket		0								0								
		Pengadaan prasarana dan pendukung Fasilitas pelayanan kesehatan				100%	6,253,601,700		6,017,823,100	0%	350,000							0%	350,000		6,253,951,700		1,042,325,283			
			Pengadaan Puskesmas Keliling Roda 2 (Dual)					1 Unit		0								0								
			Pengadaan alat antropometri KIT					152 Paket		0								0								
			Pengadaan sumber daya listrik (Solar Sel)					4 Paket		0								0								
			Pengadaan sarana air bersih (Sumur Bor)					3 Paket		0								0								
		Pengembangan Rumah Sakit				100%	807,320,191		8,447,260,000	0%	0							0%	0		807,320,191		134,553,365			
			Rasio Rumah Sakit Per Satuan Penduduk	: 427.232				1 : 401.345		0								0								
			Pembangunan lapangan parkir					1 Paket		0								0								
			Pembangunan kamar mayat					1 Paket		0								0								
			Pengadaan pembuatan Modular Operating Theatre (MOT) Ruang Operasi					1 Paket		0								0								
		Pengadaan Alat Kesehatan/Alat penunjang Medik Fasilitas Pelayanan Kesehatan (RSUD)				100%	23,371,421,730		6,030,583,000	0%	0							0%	0		23,371,421,730		3,895,236,955			
			Jumlah Paket pengadaan Alat Kesehatan/Alat penunjang medik fasilitas pelayanan kesehatan yang disediakan					48 Paket		0								0								
		Pengadaan Obat dan Vaksin				100%	0		1,493,776,923	0%	10,550,000							0%	10,550,000		10,550,000		1,758,333			
			Jumlah Paket Pengadaan Obat dan vaksin					1 Paket		0								0								
			Persentase ketersediaan obat PKD, perbekalan kesehatn dan vaksin	100%				100%		0								0								
		Pengadaan Bahan Habis Pakai				100%	2,234,062,853		3,288,195,507	0%	0							0%	0		2,234,062,853		372,343,809			
			Jumlah Paket Pengadaan Habis Pakai					1 Paket		0								0								
		Distribusi Alat Kesehatan, Obat, Vaksin, BMHP , Makanan dan Minuman ke Puskesmas serta Fasilitas Kesehatan Lainnya				100%	67,372,500		125,408,200	100%	0							100%	0		67,372,500		11,228,750			
			Persentase pendistribusian obat, alkes, BMHP, vaksin, makanan dan minuman di pusk dan iaringannya	100%				100%		100%								100%								
		Penyelenggaraan Sistem Informasi Kesehatan Secara Terintegrasi			3,075,500,000	100%	15,556,036		624,233,100	50%	5,952,000		0		0		0	50%	5,952,000		21,508,036		3,584,673			
		Pengelolaan Sistem Informasi Kesehatan				100%	15,556,036		624,233,100	50%	5,952,000							50%	5,952,000		21,508,036		3,584,673			
			Jumlah paket pengadaan SIK					8 Paket		0								0								
			Persentase puskesmas yang menerapkan SIK terintegrasi	100%				100%		100%								100%								
			Persentase puskesmas mengumpulkan data dengan lengkap dan tepat waktu	100%				100%		100%								100%								
			Jumlah dokumen hasil Pengelolaan Sistem Informasi Kesehatan					1 Dokumen		0								0								
		Penerbitan Izin Rumah Sakit Kelas C, D dan fasilitas Pelayanan Kesehatan Tingkat Daerah Kabupaten/Kota			1,385,000,000	100%	164,626,900		240,365,500	50%	0		0		0		0	50%	0		164,626,900		27,437,817			
		Peningkatan Mutu Pelayanan Fasilitas Kesehatan				100%	164,626,900		240,365,500	50%	0							50%	0		164,626,900		27,437,817			
			Jumlah fasilitas kesehatan yang dilakukan pengukuran indikator nasional mutu (INM) pelayanan kesehatan	22 Unit				1 Unit		0								0								
			Persentase fasilitas pelayanan kesehatan yang memiliki izin operasional	100%		100%		100%		100%								100%								
		Program Peningkatan Kapasitas Sumber Daya Manusia Kesehatan			838,800,000	92.50%	1,151,904,306		801,155,000	63.33%	0		0		0		0	63.33%	0		1,151,904,306		191,984,051			
		Pemberian Izin Praktek Tenaga Kesehatan di Wilayah Kabupaten/Kota			838,800,000	92.50%	1,151,904,306		801,155,000	63.33%	000		000		000		000	63.33%	000		1,151,904,306		191,984,051			
		Pengendalian Perizinan Praktik Tenaga Kesehatan				85%	3,047,000		27,475,000	41.66%								41.66%	0		3,047,000		507,833			
			Persentase pengawasan perizinan parktek tenaga kesehatan	100%		100%		100%		25%								25%								
			Persentase petugas kesehatan yang memiliki izin praktek sesuai kompetensinya	100%		100%		100%		100%								100%								
			Jumlah dokumen hasil Pengendalian Perizinan Praktik Tenaga Kesehatan					1 Dokumen		0								0								
		Pemenuhan Kebutuhan Sumber Daya Manusia Kesehatan sesuai Standar				100%	1,148,857,306		773,680,000	85%	0							85%	0		1,148,857,306		191,476,218			
			Persentase puskesmas yang memiliki 9 jenis ketenagaan sesuai standar	100%				100%		85%								85%								
			Persentase SDMk yang memenuhi standar di fasilitas pelayanan kesehatan	100%				100%		85%								85%								
		Program Pemberdayaan Masyarakat Bidang Kesehatan			2,147,561,064	60.04%	968,995,100		826,742,700	25.29%	0		0		0		0	25.29%	0		968,995,100		161,499,183			

NO.	SASARAN	URUSAN/ BIDANG URUSAN PEMERINTAHAN DAERAH KABUPATEN/KOTA	INDIKATOR KINERJA PROGRAM/ OUTCOME DAN KEGIATAN/ OUTPUT	Target RPJMD Kabupaten / kota pada tahun 2026 (akhir tahun		Realisasi Capaian Kinerja RPJMD Kabupaten Solok sampai dengan		TARGET KINERJA DAN ANGGARAN RKPD KABUPATEN TAHUN 2022		REALISASI KINERJA PADA TRIWULAN								REALISASI CAPAIAN KINERJA DAN ANGGARAN RKPD YANG		REALISASI KINERJA DAN ANGGARAN RPJMD SAMPAI DENGAN TAHUN 2022		TARGET CAPAIAN KINERJA DAN REALISASI ANGGARAN		PERANGKAT DAERAH PENANGGUNG
				K	Rp	K	Rp	K	Rp	I		II		III		IV		K	Rp	K	Rp	K	Rp	
				6		7		8		9		10		11		12		13=9+10+11+12		14= 7+13		15=14/6*100%		
1	2	4	5	6		7		8		9		10		11		12		13=9+10+11+12		14= 7+13		16		
		Peningkatan Upaya Promosi Kesehatan, Advokasi, Kemitraan dan Pemberdayaan Masyarakat			578,000,000	43.67%	323,796,100		250,000,000	33.33%	0		0		0		0	33.33%	0		323,796,100		53,966,017	
		Peningkatan Upaya Promosi Kesehatan, Advokasi Kemitraan dan Pemeberdayaan Masyarakat				43.67%	323,796,100		250,000,000	33%								33%	0		323,796,100		53,966,017	
			Persentase Nagari Siaga Aktif	43.25%			40.50%		41.62%	0%								0%						
			Persentase UKBM aktif	100%			100%		100%	100%								100%						
			Jumlah dokumen hasil Peningkatan Upaya Promosi Kesehatan, Advokasi Kemitraan dan Pemeberdayaan Masyarakat					1 Dokumen		0								0						
		Peningkatan Sehat Dalam Rangka Promotif Preventif Tingkat Daerah Kabupaten/Kota			1,569,561,064	76.41%	645,199,000		576,742,700	17.25%	0		0		0		0	17.25%	0		645,199,000		107,533,167	
		Penyelenggaraan Promosi Kesehatan dan Gerakan Hidup Bersih dan Sehat				52.82%	1,980,000		30,768,500	22%								22%	0		1,980,000		330,000	
			Persentase Rumah Tangga ber PHBS	100%		38%		100%		44%								44%						
			Jumlah dokumen hasil Penyelenggaraan Promosi Kesehatan dan Gerakan Hidup Bersih dan Sehat					1 Dokumen		0								0						
		Bimbingan Teknis dan Supervisi Pembangunan dan Pelaksanaan Upaya Kesehatan Bersumber Daya Masyarakat (UKBM)				100%	643,219,000		545,974,200	12.50%								12.50%	0		643,219,000		107,203,167	
			Persentase kader kesehatan yang mendapatkan insentif	100%		100%		100%		25%								25%						
			Jumlah dokumen hasil Bimbingan Teknis dan Supervisi Pembangunan dan Pelaksanaan Upaya Kesehatan Bersumber Dava Masyarakat (UKBM)					1 Dokumen		0								0						
					1,084,439,604,268	87.59%	169,981,240,006		182,347,614,932	37.33%	11,548,444,061		0		0		0	37.33%	11,548,444,061		181,529,684,067		30,254,947,345	
RATA-RATA CAPAIAN KINERJA (%) : 52,31%																								
PREDDIKAT KINERJA : RENDAH (R)																								
3		DINAS PUPR																						
	Meningkatny a Tata Kelola Organisasi	Program Penunjang Urusan Pemerintahan Daerah Kabupaten/Kota	Persentase Pemenuhan Layanan Keskretariatian	100%	17,662,175,139	100%	16,544,757,615	100%	16,544,757,615	12.95%	1,474,200,104		50.49				-	-	50.62		3,991,182,119			DINAS PUPR
		Perencanaan, Penganggaran, dan Evaluasi Kinerja Perangkat Daerah	Indeks Kepuasan Aparatur	3.46	1,587,777,149	2.71	470,359,625	2.85	470,359,625	8.35%	39,290,000		60.43						60.51		142,835,200			
		Koordinasi dan Penyusunan Laporan Capaian Kinerja dan Ikhtisar Realisasi Kinerja SKPD	Jumlah Laporan Capaian Kinerja dan Ikhtisar Realisasi Kinerja SKPD dan Laporan Hasil Koordinasi Penyusunan Laporan Capaian Kinerja dan Ikhtisar Realisasi Kinerja SKPD	37 Dok	758,727,343	37 Dok	107,222,300	37 Dok	107,222,300	2.22%	2,380,000		59.98						60.00		41,378,250			
		Evaluasi Kinerja Perangkat Daerah	Jumlah Laporan Evaluasi Kinerja Perangkat Daerah	12 laporan	829,049,806	12 laporan	363,137,325	12 laporan	363,137,325	10.16%	36,910,000		60.70						60.80		101,456,950			
		Administrasi Keuangan Perangkat Daerah	Indeks Kepuasan Aparatur	2.85	7,963,427,540	2.85	7,963,427,540	2.85	7,963,427,540	24.86%	1,233,585,092		49.75						50.00		3,172,634,267			
		Penyediaan Gaji dan Tunjangan ASN	Jumlah Orang yang Menerima Gaji dan Tunjangan ASN	100 orang/b ulan	7,885,068,315	100 orang/bulan	7,885,068,315	100 orang/bulan	7,885,068,315	25.00%	1,225,437,092		49.75						50.00		3,164,486,267			
		Koordinasi dan Penyusunan Laporan Keuangan Akhir Tahun SKPD	Jumlah Laporan Keuangan Akhir Tahun SKPD dan Laporan Hasil Koordinasi Penyusunan Laporan Keuangan Akhir Tahun SKPD	2 Dokumen	78,359,225	2 Dokumen	78,359,225	2 Dokumen	78,359,225	10.40%	8,148,000		30.70				-		30.80		8,148,000			
		Administrasi Kepegawaian Perangkat Daerah	Indeks Kepuasan Aparatur	2.85	52,730,700	2.85	52,730,700	2.85	52,730,700	0.00%	-		10.00						10.00		1,195,000			
		Bimbingan Teknis Implementasi Peraturan Perundangan-Undangan	Jumlah Orang yang Mengikuti Bimbingan Teknis Implementasi Peraturan Perundang-Undanaan	205 Orang	52,730,700	205 Orang	52,730,700	205 Orang	52,730,700	0.00%	-		10.00						10.00		1,195,000			
		Administrasi Umum Perangkat Daerah	Indeks Kepuasan Aparatur	2.85	431,909,150	2.85	431,909,150	2.85	431,909,150	13.47%	58,173,100		68.45						68.58		199,869,826			
		Penyediaan Komponen Instalasi Listrik/ Penerangan Bangunan Kantor	Jumlah Paket Komponen Instalasi Listrik/Penerangan Bangunan Kantor yang Disediakan	4 Paket	26,099,500	4 Paket	26,099,500	4 Paket	26,099,500	0.00%	-		50.00						50.00		4,605,000			
		Penyediaan Bahan Logistik Kantor	Jumlah Paket Bahan Logistik Kantor yang Disediakan	13 Paket	43,288,500	13 Paket	43,288,500	13 Paket	43,288,500	0.00%	-		50.87						50.87		13,616,000			
		Penyediaan Barang Cetakan dan Pengadaan	Jumlah Paket Barang Cetak dan Penggandaan yang Disediakan	16 Paket	36,425,000	16 Paket	36,425,000	16 Paket	36,425,000	0.00%	-		80.03						80.03		12,551,250			
		Penyelenggaraan Rapat Koordinasi dan Konsultasi SKPD	Jumlah Laporan Penyelenggaraan Rapat Koordinasi dan Konsultasi SKPD	40 Laporan	326,096,150	40 Laporan	326,096,150	40 Laporan	326,096,150	17.84%	58,173,100		70.06						70.24		169,097,576			
		Pengadaan Barang Milik Daerah Penunjang Urusan Pemerintah Daerah	Indeks Kepuasan Aparatur	2.85	6,056,550,000	2.85	6,056,550,000	2.85	6,056,550,000	0.00%	-		50.00						50.00		2,320,000			
		Pengadaan Alat Besar	Jumlah Unit Alat Besar yang Disediakan	6 unit	6,056,550,000	6 unit	6,056,550,000	6 unit	6,056,550,000	0.00%	-		50.00						50.00		2,320,000			
		Penyediaan Jasa Penunjang Urusan Pemerintahan Daerah	Indeks Kepuasan Aparatur	2.85	58,723,400	2.85	58,723,400	2.85	58,723,400	24.36%	7,319,513		50.81						51.06		21,162,388			
		Penyediaan Jasa Surat Menyurat	Jumlah Laporan Penyediaan Jasa Surat Menyurat	1 laporan	1,500,000	1 laporan	1,500,000	1 laporan	1,500,000	0.00%	-		65.00						65.00		750,000			
		Penyediaan Jasa Komunikasi, Sumber Daya Air dan Listrik	Jumlah Laporan Penyediaan Jasa Komunikasi, Sumber Daya Air dan Listrik yang Disediakan	36 Laporan	57,223,400	36 Laporan	57,223,400	36 Laporan	57,223,400	25.00%	7,319,513		50.00						50.25		20,412,388			

NO.	SASARAN	URUSAN/ BIDANG URUSAN PEMERINTAHAN DAERAH KABUPATEN/KOTA	INDIKATOR KINERJA PROGRAM/ OUTCOME DAN KEGIATAN/ OUTPUT	Target RPJMD Kabupaten / kota pada tahun 2026 (akhir tahun		Realisasi Capaian Kinerja RPJMD Kabupaten Solok sampai dengan		TARGET KINERJA DAN ANGGARAN RKPD KABUPATEN TAHUN 2022		REALISASI KINERJA PADA TRIWULAN								REALISASI CAPAIAN KINERJA DAN ANGGARAN RKPd YANG		REALISASI KINERJA DAN ANGGARAN RPJMD SAMPAI DENGAN TAHUN 2022		TARGET CAPAIAN KINERJA DAN REALISASI ANGGARAN		PERANGKAT DAERAH PENANGGUNG	
				K	Rp	K	Rp	K	Rp	I		II		III		IV		K	Rp	K	Rp	K	Rp	K	Rp
				6		7		8		9		10		11		12		13=9+10+11+12		14= 7+13		15=14/6*100%		16	
1	2	4	5																						
		Pemeliharaan Barang Milik Daerah Penunjang Urusan Pemerintahan Daerah	Indeks Kepuasan Aparatur	2.85	1,511,057,200	2.85	1,511,057,200	2.85	1,511,057,200	3.41%	135,832,399	44.18	315,333,039					44.22	451,165,438						
		Penyediaan Jasa Pemeliharaan, Biaya Pemeliharaan, Pajak, dan Perizinan Kendaraan Dinas Operasional atau Lapangan	Jumlah Kendaraan Dinas Operasional atau Lapangan yang Dipelihara dan dibayarkan Pajak dan Perizinannya	29 unit	140,650,000	29 unit	140,650,000	29 unit	140,650,000	3.27%	4,593,399	55.06	53,598,889					55.09	58,192,288						
		Penyediaan Jasa Pemeliharaan, Biaya Pemeliharaan dan Perizinan Alat Besar	Jumlah Alat Besar yang Dipelihara dan dibayarkan Perizinannya	16 unit	937,697,000	16 unit	937,697,000	16 unit	937,697,000	9.04%	84,739,000	40.00	164,510,450					40.09	249,249,450						
		Pemeliharaan / Rehabilitasi Gedung Kantor dan Bangunan Lainnya	Jumlah Gedung Kantor dan Bangunan Lainnya yang Dipelihara/Direhabilitasi	7 unit	210,742,000	7 unit	210,742,000	7 unit	210,742,000	12.17%	25,500,000	49.97	51,536,400					50.09	77,036,400						
		Pemeliharaan / Rehabilitasi Sarana dan Prasarana Gedung Kantor atau Bangunan Lainnya	Jumlah Sarana dan Prasarana Gedung Kantor atau Bangunan Lainnya yang Dipelihara/Direhabilitasi	2 Unit	221,968,200	2 Unit	221,968,200	2 Unit	221,968,200	9.59%	21,000,000	39.97	45,687,300					40.07	66,687,300						
	Meningkatnya kualitas dan kuantitas irigasi	Program Pengelolaan Sumber Daya Air	Rasio Luas Daerah Irigasi Kewenangan Kab/Kota yang dilayani Jaringan Irigasi	44.20%	22,063,886,400	44.20%	22,063,886,400	44.20%	22,063,886,400	5.62%	81,672,790	21.82	288,078,082					21.88	369,750,872						
		Pengelolaan SDA dan Bangunan Pengaman Pantai pada wilayah Sungai (WS) dalam 1 (satu) Daerah Kabupaten / Kota	Rasio Luas Daerah Irigasi Kewenangan Kab/Kota yang dilayani Jaringan Irigasi	44.20%	2,178,335,800	44.20%	2,178,335,800	44.20%	2,178,335,800	9.41%	19,256,000	19.91	103,131,716					20.00	122,387,716						
		Normalisasi/Restorasi Sungai	Panjang Sungai yang Dinormalisasi/Direstorasi	1 Km	2,178,335,800	1 Km	2,178,335,800	1 Km	2,178,335,800	9.41%	19,256,000	19.91	103,131,716					20.00	122,387,716						
		Pengembangan dan Pengelolaan Sistem Irigasi Primer dan Sekunder pada Daerah Irigasi yang luasnya dibawah 1000 Ha dalam 1 (satu) Daerah Kabupaten / Kota	Rasio Luas Daerah Irigasi Kewenangan Kab/Kota yang dilayani Jaringan Irigasi	44.20%	19,885,550,600	44.20%	19,885,550,600	44.20%	19,885,550,600	5.21%	62,416,790	22.41	184,946,366					22.47	247,363,156						
		Rehabilitasi Jaringan Irigasi Permukaan	Panjang Jaringan Permukaan yang direhabilitasi	7 Km	19,349,968,200	7 Km	19,349,968,200	7 Km	19,349,968,200	5.28%	48,309,782	19.95	139,485,650					20.00	187,795,432						
		Operasi dan Pemeliharaan Jaringan Irigasi Permukaan	Panjang Jaringan Irigasi Permukaan yang Dioperasikan dan Dipelihara	1 Km	535,582,400	1 Km	535,582,400	1 Km	535,582,400	2.63%	14,107,008	29.97	45,460,716					30.00	59,567,724						
	Meningkatnya layanan air bersih yang terlindungi	Program Pengelolaan dan Pengembangan Sistem Penyediaan Air Minum	Persentase Rumah Tangga yang mendapatkan akses terhadap air minum yang terlindungi	79.27%	2,914,436,892	79.27%	2,914,436,892	79.27%	2,914,436,892	2.41%	13,320,000	19.98	47,821,000					20.00	61,141,000						
		Kegiatan Pengelolaan dan Pengembangan Sistem Penyediaan Air Minum (SPAM) di Daerah Kabupaten/ Kota	Persentase Rumah Tangga yang memiliki akses terhadap air bersih	79.27%	2,914,436,892	79.27%	2,914,436,892	79.27%	2,914,436,892	2.41%	13,320,000	19.98	47,821,000					20.00	61,141,000						
		Peningkatan SPAM Jaringan Perpipaan di Kawasan Perdesaan	Peningkatan Kapasitas SPAM IKK/Perdesaan atau SPAM Tematik Tertentu	30 Liter/Detik	2,914,436,892	30 Liter/Detik	2,914,436,892	30 Liter/Detik	2,914,436,892	2.41%	13,320,000	19.98	47,821,000					20.00	61,141,000						
	Meningkatnya layanan sanitasi yang layak	Program Pengelolaan dan Pengembangan Sistem Air Limbah	Persentase Rumah Tangga yang memiliki Akses Terhadap Sanitasi yang Layak	74.30%	5,005,972,568	74.30%	5,005,972,568	74.30%	5,005,972,568	0.00%	-	20.00	3,450,000					20.00	3,450,000						
		Pengelolaan dan Pengembangan Sistem Air Limbah Domestik dalam Daerah Kabupaten/Kota	Persentase Rumah Tangga yang memiliki Akses Terhadap Sanitasi yang Layak	500 unit	5,005,972,568	500 unit	5,005,972,568	500 unit	5,005,972,568	0.00%	-	20.00	3,450,000					20.00	3,450,000						
		Pembangunan/Penyediaan Sub Sistem Pengolahan Setempat	Jumlah rumah tangga yang memiliki tangki septik	150 Rumah Tangga	4,697,379,000	150 Rumah Tangga	4,697,379,000	150 Rumah Tangga	4,697,379,000	0.00%	-	0.00	-					0.00	-						
		Pengelolaan dan Pengembangan Sistem Pengelolaan Air Limbah Terpusat Skala Permukiman	Jumlah Rumah Tangga yang tersambung dengan sistem pengelolaan air limbah terpusat skala permukiman	300 Rumah Tangga	308,593,568	300 Rumah Tangga	308,593,568	300 Rumah Tangga	308,593,568	0.00%	-	20.00	3,450,000					20.00	3,450,000						
	Meningkatnya kualitas dan kuantitas sarana dan prasarana Gedung pemerintahan	Program Penataan Bangunan dan Lingkungannya	Persentase bangunan gedung pemerintah yang berkategori baik	55.50%	3,154,305,250	55.50%	3,154,305,250	55.50%	3,154,305,250	14.80%	44,519,500	39.85	71,391,500					40.00	115,911,000						
		Penyelenggaraan Penataan Bangunan dan Lingkungannya di Daerah Kabupaten / Kota	Persentase bangunan gedung pemerintah yang berkategori baik	55.50%	3,154,305,250	55.50%	3,154,305,250	55.50%	3,154,305,250	14.80%	44,519,500	39.85	71,391,500					40.00	115,911,000						
		Penataan Bangunan dan Lingkungan	Jumlah Penataan Bangunan dan Lingkungan di Kawasan Cagar Budaya dan Tradisional Bersejarah, Kawasan Pariwisata, Kawasan Sistem Perkotaan Nasional dan Kawasan Strategis Lainnya	12 Kawasan	3,154,305,250	12 Kawasan	3,154,305,250	12 Kawasan	3,154,305,250	14.80%	44,519,500	39.85	71,391,500					40.00	115,911,000						
		Program Pengembangan Jasa Konstruksi	Rasio Tenaga Operator/teknis/analisis yang memiliki sertifikat kompetensi	22.06%	180,000,000	22.06%	180,000,000	22.06%	180,000,000	1.71%	3,080,000	19.98	6,227,500					20.00	9,307,500						
		Penerbitan Izin Usaha Jasa Konstruksi Nasional (Non Kecil dan Kecil)	Rasio Tenaga Operator/teknis/analisis yang memiliki sertifikat kompetensi	22.06%	180,000,000	22.06%	180,000,000	22.06%	180,000,000	1.71%	3,080,000	19.98	6,227,500					20.00	9,307,500						
		Penerbitan Izin Usaha Jasa Konstruksi Nasional (Non Kecil dan Kecil)	Jumlah Dokumen pemantauan dan Evaluasi Pelaksanaan perizinan berusaha berbasis resiko sub sektor jasa konstruksi	50 Rekomendasi IUJK	180,000,000	50 Rekomendasi IUJK	180,000,000	50 Rekomendasi IUJK	180,000,000	1.71%	3,080,000	19.98	6,227,500					20.00	9,307,500						
	Meningkatnya kualitas dan kuantitas	Program Penyelenggaraan Jalan	Tingkat Kemantapan Jalan Kabupaten	61.80%	63,085,190,878	61.80%	63,085,190,878	61.80%	63,085,190,878	0.00%	-	19.92	677,297,975					19.92	677,297,975						
		Penyelenggaraan Jalan Kabupaten / Kota	Tingkat Kemantapan Jalan Kabupaten	61.80%	63,085,190,878	61.80%	63,085,190,878	61.80%	63,085,190,878	0.00%	-	19.92	677,297,975					19.92	677,297,975						

NO.	SASARAN	URUSAN / BIDANG URUSAN PEMERINTAHAN DAERAH KABUPATEN/KOTA	INDIKATOR KINERJA PROGRAM/ OUTCOME DAN KEGIATAN/ OUTPUT	Target RPJMD Kabupaten / kota pada tahun 2026 (akhir tahun		Realisasi Capaian Kinerja RPJMD Kabupaten Solok sampai dengan		TARGET KINERJA DAN ANGGARAN RKPD KABUPATEN TAHUN 2022		REALISASI KINERJA PADA TRIWULAN								REALISASI CAPAIAN KINERJA DAN ANGGARAN RKPD YANG		REALISASI KINERJA DAN ANGGARAN RPJMD SAMPAI DENGAN TAHUN 2022		TARGET CAPAIAN KINERJA DAN REALISASI ANGGARAN		PERANGKAT DAERAH PENANGGUNG
				K	Rp	K	Rp	K	Rp	I		II		III		IV		K	Rp	K	Rp	K	Rp	
										K	Rp	K	Rp	K	Rp	K	Rp							
1	2	4	5	6	7	8	9	10	11	12	13=9+10+11+12	14= 7+13	15=14/6*100%	16										
	jalan dan jembatan mantap sampai ke daerah terisolir / tertinggal	Pembangunan Jalan	Panjang Jalan yang dibangun	10,9 km	16,402,412,384	10,9 km	16,402,412,384	10,9 km	16,402,412,384	0.00%	-	5.00	133,278,950			5.00	133,278,950							
		Pemeliharaan Berkala Jalan	Panjang Jalan yang direhabilitasi secara Berkala	11,739 km	32,235,302,856	11,739 km	32,235,302,856	11,739 km	32,235,302,856	0.00%	-	5.00	79,251,150			5.00	79,251,150							
		Pemeliharaan Rutin Jalan	Panjang Jalan yang dilakukan pemeliharaan secara rutin	123,5 km	2,450,000,000	123,5 km	2,450,000,000	123,5 km	2,450,000,000	0.00%	-	30.00	404,170,000			30.00	404,170,000							
		Pembangunan Jembatan	Jumlah Jembatan yang dibangun	17,363 m	2,988,162,402	17,363 m	2,988,162,402	17,363 m	2,988,162,402	0.00%	-	5.00	47,682,500			5.00	47,682,500							
		Penggantian Jembatan	Panjang Jembatan yang dilakukan penggantian	41 m	6,717,313,300	41 m	6,717,313,300	41 m	6,717,313,300	0.00%	-	10.00	-			10.00	-							
		Rehabilitasi Jembatan	Panjang Jembatan yang dilakukan rehabilitasi	30,084 m	2,291,999,936	30,084 m	2,291,999,936	30,084 m	2,291,999,936	0.00%	-	5.00	12,915,375			5.00	12,915,375							
	Meningkatkan ya kepatuhan terhadap tata ruang	Program Penyelenggaraan Penataan Ruang	Ketaatan Terhadap RTRW	55%	451,673,000	55%	451,673,000	55%	451,673,000	0.40%	1,620,000	40.98	123,377,500			40.98	124,997,500							
		Penetapan Rencana Tata Ruang Wilayah (RTRW) dan Rencana Rinci Tata Ruang (RRTR) Kabupaten / Kota	Persentase Kesesuaian Pembangunan dengan Tata Ruang Daerah	95%	451,673,000	95%	451,673,000	95%	451,673,000	0.40%	1,620,000	40.98	123,377,500			40.98	124,997,500							
		Pelaksanaan Persetujuan Substansi, Evaluasi, Konsultasi Evaluasi dan Penetapan RTRW Kabupaten/Kota	Jumlah Dokumen Kebijakan Perda/ Perkada selain RTRW Kabupaten/Kota	3 Dokumen	451,673,000	3 Dokumen	451,673,000	3 Dokumen	451,673,000	0.40%	1,620,000	40.98	123,377,500			40.98	124,997,500							
RATA-RATA CAPAIAN KINERJA (%) : 4,72%																								
PREDIKAT KINERJA : SANGAT RENDAH (SR)																								
4		DINAS PRKPP																						
		Usuran Pemerintahan Wajib Yang Berkaitan dengan Pelayanan Dasar																				DINAS PRKPP		
		Usuran Pemerintah Bidang Perumahan dan Kawasan Permukiman							5,565,353,598		594,452,379		1,088,957,234											
		Program Penunjang Urusan Pemerintahan Daerah Kabupaten/Kota							3,797,871,048		514,601,579		938,628,534											
		Perencanaan, Penganggaran dan Evaluasi Kinerja Perangkat Daerah							412,824,800	9.8088	40,493,125	21.84	90,141,025				31.644	130,634,150						
		Koordinasi dan Penyusunan DPA - SKPD	Terlaksananya Koordinasi dan Penyusunan DPA - SKPD						143,529,650	13.581	19,493,125	25.09	36,017,000				38.675	55,510,125						
		Evaluasi Kinerja Perangkat Daerah	Terlaksananya laporan kinerja dan Ikhtiar Realisasi Kinerja SKPD						269,295,150	7.80	21,000,000	20.10	54,124,025				27.897	75,124,025						
																	0	-						
		Administrasi Keuangan Perangkat Daerah							2,801,181,326	15.75	441,267,454	25.25	707,183,889				40.999	1,148,451,343						
		Penyediaan Gaji dan Tunjangan ASN	Tersedianya gaji dan Tunjangan ASN						2,755,026,351	15.63	430,614,954	25.34	698,039,889				40.967	1,128,654,843						
		Koordinasi dan Penyusunan Laporan Keuangan Akhir Tahun SKPD	Tersedianya gaji dan Tunjangan ASN						46,154,975	23.08	10,652,500	19.81	9,144,000				42.891	19,796,500						
																	0	-						
		Administrasi Umum Perangkat Daerah							231,092,350	6.21	14,350,000	588.76	84,486,950				594.97	98,836,950						
		Penyediaan Peralatan dan Perlengkapan Kantor	Jumlah Komponen Instalasi Listrik/ Penerangan Bangunan Kantor						7,500,000	0.00	-	0.00	-				0	-						
		Penyediaan Barang Cetakan dan Penggandaan	- Jumlah barang cetakan yang disediakan - Jumlah dokumen yang diandakan						8,500,000	0	-	0.00	-				0	-						
		Penyelenggaraan Rapat Koordinasi dan Konsultasi SKPD	- Jumlah makanan dan Minuman rapat yang terpenuhi - Jumlah rapat-rapat koordinasi dan konsultasi keluar daerah dan dalam daerah yang diikuti						215,092,350	6.67	14,350,000	39.28	84,486,950				45.951	98,836,950						
																	0	-						
		Penyediaan Jasa Penunjang Urusan Pemerintahan Daerah							9,317,882	30.103	2,805,000	0	-				30.103	2,805,000						
		Penyediaan Jasa Surat Menyurat	Jumlah Materai yang disediakan						1,500,000	33.333	500,000	0	-				33.333	500,000						
		Penyediaan Jasa Komunikasi Sumber Daya Air dan Listrik	Jumlah Tagihan air dan Listrik						7,817,882	29.484	2,305,000	0	-				29.484	2,305,000						
																	0	-						
		Pemeliharaan Barang Milik Daerah Penunjang Urusan Pemerintahan Daerah							343,454,690	4.5671	15,686,000	16.54	56,816,670				21.11	72,502,670						
		Penyediaan Jasa Pemeliharaan, Biaya Pemeliharaan, Pajak dan Perizinan Kendaraan Dinas Operasional atau Lapangan	Jumlah kendaraan Dinas / Operasional yang terpelihara - Jumlah Kendaraan Dinas yang dibayarkan parkirnya						210,050,000	7.3249	15,386,000	23.55	49,460,170				30.872	64,846,170						
		Pemeliharaan/Rehabilitasi Gedung Kantor dan Bangunan Lainnya	Jumlah Gedung kantor yang terpelihara secara rutin/ berkala						133,404,690	0.2249	300,000	5.51	7,356,500				5.7393	7,656,500						
																	0	-						
		Program Pengembangan Perumahan							700,439,800	2.8924	20,259,500	10.56	73,970,000				13.453	94,229,500						
		Sosialisasi dan Persiapan Penyediaan dan Rehabilitasi Rumah Korban Bencana atau Relokasi Program Kabupaten/Kota							77,934,800	5.0003	3,897,000	0	-				5.0003	3,897,000						
		Sosialisasi Standar Teknis Penyediaan dan Rehabilitasi Rumah kepada Masyarakat/ Sukarelawan Tanggapan Bencana							77,934,800	5.0003	3,897,000	0	-				5.0003	3,897,000						
		Pembangunan dan Rehabilitasi Rumah Korban Bencana atau Relokasi Program Kabupaten/Kota							557,274,900	2.9362	16,362,500	11.19	62,380,000				14.13	78,742,500						
		Rehabilitasi Rumah bagi Korban Bencana							345,503,900	4.7358	16,362,500	16.01	55,315,500				20.746	71,678,000						
		Pembangunan Rumah bagi Korban Bencana							211,771,000	0	-	3.34	7,064,500				3.3359	7,064,500						
		Penerbitan Izin Pembangunan dan Pengembangan Perumahan							65,230,100	0	-	17.77	11,590,000				17.768	11,590,000						
		Fasilitasi Pemenuhan Komitmen Penerbitan Izin Pembangunan dan Pengembangan Perumahan dan Permukiman Kumuh							65,230,100	0	-	17.77	11,590,000				17.768	11,590,000						
																	0	-						
		Program Kawasan Permukiman							1,067,042,750	5.5847	59,591,300	7.16	76,358,700				12.741	135,950,000						

NO.	SASARAN	URUSAN/ BIDANG URUSAN PEMERINTAHAN DAERAH KABUPATEN/ KOTA	INDIKATOR KINERJA PROGRAM/ OUTCOME DAN KEGIATAN/ OUTPUT	Target RPJMD Kabupaten / kota pada tahun 2026 (akhir tahun		Realisasi Capaian Kinerja RPJMD Kabupaten Solok sampai dengan		TARGET KINERJA DAN ANGGARAN RKPD KABUPATEN TAHUN 2022		REALISASI KINERJA PADA TRIWULAN								REALISASI CAPAIAN KINERJA DAN ANGGARAN RKPD YANG		REALISASI KINERJA DAN ANGGARAN RPJMD SAMPAI DENGAN TAHUN 2022		TARGET CAPAIAN KINERJA DAN REALISASI ANGGARAN		PERANGKAT DAERAH	
				K	Rp	K	Rp	K	Rp	I		II		III		IV		K	Rp	K	Rp	K	Rp	K	Rp
										K	Rp	K	Rp	K	Rp	K	Rp	K	Rp	K	Rp	K	Rp	K	Rp
1	2	4	5	6		7		8		9	10		11	12		13=9+10+11+12		14= 7+13		15=14/6*100%		16			
		Penerbitan Izin Pembangunan dan Pengembangan Kawasan Permukiman							167,396,200	11.095	18,572,000		24.02	40,201,400						35.11	58,773,400				
		Penyusunan dan/atau Review serta Legalisasi Rencana Pembangunan dan Pengembangan Kawasan Permukiman dan Permukiman Kumuh							90,534,550	10.478	9,486,500		24.09	21,812,000						34.571	31,298,500				
		Koordinasi dan Sinkronisasi Pengendalian Pembangunan dan Pengembangan Kawasan Permukiman dan Permukiman Kumuh							76,861,650	11.821	9,085,500		23.93	18,389,400						35.746	27,474,900				
		Penataan dan Peningkatan Kualitas Kawasan Permukiman Kumuh dengan Luas di Bawah 10 (sepuluh) Ha							299,111,000	2.3662	7,077,500		4.17	12,468,500						6.5347	19,546,000				
		Survei dan Penetapan Lokasi Perumahan dan Permukiman Kumuh							299,111,000	2.3662	7,077,500		4.17	12,468,500						6.5347	19,546,000				
		Peningkatan Kualitas Kawasan Permukiman Kumuh dengan Luas di Bawah 10 (sepuluh) Ha							600,535,550	5.6519	33,941,800		3.94	23,688,800						9.5965	57,630,600				
		Perbaikan Rumah Tindak Layak Huni							600,535,550	5.6519	33,941,800		3.94	23,688,800						9.5965	57,630,600				
																		0	-						
		Urusan Pemerintahan Wajib Yang Berkaitan dengan Pelayanan Dasar																0	-						
		Urusan Pemerintahan Bidang Pertanahan							5,127,020,242	15.498	50,948,500		36.91	92,107,200						52.411	143,055,700				
		Program Penyelesaian Sengketa Tanah Garapan							74,407,800	11.309	8,415,000		18.13	13,492,500						29.442	21,907,500				
		Inventarisasi Sengketa, Konflik, dan Perkara Pertanahan dalam 1 (satu) Daerah Kabupaten/Kota							74,407,800	11.309	8,415,000		18.13	13,492,500						29.442	21,907,500				
		Program Penyelesaian Ganti Kerugian dan Santunan Tanah untuk Pembangunan							40,089,050	3.3675	1,350,000		17.35	6,955,200						20.717	8,305,200				
		Penyelesaian Masalah Ganti Kerugian dan Santunan Tanah untuk Pembangunan oleh Pemerintah Daerah Kabupaten/Kota							40,089,050	3.3675	1,350,000		17.35	6,955,200						20.717	8,305,200				
		Koordinasi dan Sinkronisasi Penyelesaian Masalah Hanti Kerugian dan Santunan Tanah untuk Pembangunan oleh Pemerintah Daerah Kabupaten/Kota							40,089,050	3.3675	1,350,000		17.35	6,955,200						20.717	8,305,200				
		Program Penyelesaian Ganti Kerugian dan Santunan Tanah untuk Pembangunan							5,012,523,392	0.8216	41,183,500		1.43	71,659,500						2.2512	112,843,000				
		Penyelesaian Masalah Ganti Kerugian dan Santunan Tanah untuk Pembangunan oleh Pemerintah Daerah Kabupaten/Kota							533,466,034	7.72	41,183,500		13.43	71,659,500						21.153	112,843,000				
		Koordinasi dan Sinkronisasi Penyelesaian Masalah Hanti Kerugian dan Santunan Tanah untuk Pembangunan oleh Pemerintah Daerah Kabupaten/Kota							533,466,034	7.72	41,183,500		13.43	71,659,500						21.153	112,843,000				
									10,692,373,840	6.04	645,400,879		11.05	1,181,064,434						17.08	1,826,465,313				
RATA-RATA CAPAIAN KINERJA (%) : 29,40%																									
PREDIKAT KINERJA : SANGAT RENDAH (SR)																									
5		SATPOL POLISI PAMONG PRAJA DAN PEMADAM KEBAKARAN																							
		PROGRAM PENUNJANG URUSAN PEMERINTAHAN DAERAH KABUPATEN/ KOTA							4,479,057,358		790,248,542							790,248,542						Satpol PP dan Damkar	
		Perencanaa, Panganggaran, dan Evaluasi Kinerja Perangkat daerah							69,275,000		942,000							942,000							
		Koordinasi dan Penyusunan Laporan Capaian Kinerja dan Iktisar Realisasi Kinerja SKPD	Persentase Pelayanan Administrasi Perkantoran						69,275,000	1.36	942,000							1.36	942,000						
		Administrasi Keuangan Perangkat Daerah							3,838,488,546		709,414,465							709,414,465							
		Penvediaan Gaii dan Tunjangan ASN							3,751,968,546	18.56	696,524,465							18.56	696,524,465						
		Pelaksanaan Penatausahaan dan Pengujian/Verifikasi Keuangan SKPD							86,520,000	14.9	12,890,000							14.90	12,890,000						
		Administrasi Umum Perangkat Daerah							194,269,500		60,658,700							60,658,700							
		Penyediaan Komponen Instalasi Listrik / Penerangan Bangunan Kantor	Persentase Administrasi Perkantoran						1,456,000	0	-							0.00	-						
		Penyediaan Bahan Logistik kantor	Persentase Administrasi Perkantoran						37,369,500	21.00	7,847,000							21.00	7,847,000						
		Penyediaan Barang Cetakan dan pengadaan	Persentase Administrasi Perkantoran						17,643,000	0	-							0.00	-						
		Penyelenggaraan Rapat koordinasi dan konsultasi SKPD	Persentase Administrasi Perkantoran						137,801,000	38.32	52,811,700							38.32	52,811,700						
		Pengadaan Barang Milik daerah penunjang urusan pemerintah daerah							30,950,000		-														
		Pengadaan Sarana dan Prasarana gedung kantor atau Bangunan Lainnya	Persentase Administrasi Perkantoran						30,950,000	0	-							0.00	-						
		Penyediaan Jasa Penunjang Urusan Pemerintah daerah							53,979,312		3,977,577							3,977,577							
		Penyediaan Jasa Surat Menyurat	Persentase Administrasi Perkantoran						1,560,000	0	-							0.00	-						
		Penyediaan Jasa Komunikasi, Sumber daya air dan listrik	Persentase Administrasi Perkantoran						50,619,312	6.97	3,527,577							6.97	3,527,577						
		penyediaan jasa pelayanan umum kantor	Persentase Administrasi Perkantoran						1,800,000	25.00	450,000							25.00	450,000						
		Pemeliharaan Barang Milik Daerah penunjang Urusan Pemerintah Daerah							292,095,000		15,255,800							15,255,800							
		Penyediaan Jasa pemeliharaan, biaya pemeliharaan, pajak, dan perizinan kendaraan dinas operasional atau lainnya	Persentase Administrasi Perkantoran						283,900,000	5.37	15,255,800							5.37	15,255,800						
		Pemeliharaan/ Rehabilitasi Gedung Kantor dan Bangunan Lainnya	Persentase Administrasi Perkantoran						8,195,000	0	-							0.00	-						
		PROGRAM PENINGKATAN KETENTRAMAN DAN KETERTIBAN UMUM							3,377,416,550		300,813,720							300,813,720						Satpol PP dan Damkar	

NO.	SASARAN	URUSAN/ BIDANG URUSAN PEMERINTAHAN DAERAH KABUPATEN/KOTA	INDIKATOR KINERJA PROGRAM/ OUTCOME DAN KEGIATAN/ OUTPUT	Target RPJMD Kabupaten / kota pada tahun 2026 (akhir tahun		Realisasi Capaian Kinerja RPJMD Kabupaten Solok sampai dengan		TARGET KINERJA DAN ANGGARAN RKPD KABUPATEN TAHUN 2022		REALISASI KINERJA PADA TRIWULAN								REALISASI CAPAIAN KINERJA DAN ANGGARAN RKPD YANG		REALISASI KINERJA DAN ANGGARAN RPJMD SAMPAI DENGAN TAHUN 2022		TARGET CAPAIAN KINERJA DAN REALISASI ANGGARAN		PERANGKAT DAERAH PENANGGUNG	
				K	Rp	K	Rp	K	Rp	I		II		III		IV		K	Rp	K	Rp	K	Rp		
				6		7		8		K	Rp	K	Rp	K	Rp	K	Rp	K	Rp	K	Rp	K	Rp		
1	2	4	5							K	Rp	K	Rp	K	Rp	K	Rp	K	Rp	K	Rp	K	Rp	16	
		PROGRAM PENUNJANG URUSAN PEMERINTAHAN DAERAH KABUPATEN/ KOTA						3,377,416,550			300,813,720								300,813,720						
		Pencegahan gangguan ketentraman dan Ketertiban Umum Melalui Deteksi Dini dan Cegah Dini, Pembinaan dan Penyuluhan, Pelaksanaan Patroli, Pengamanan, dan Pengawasan	Penurunan Pelanggaran Perda dan Perbup yang ditindaklanjuti					2,394,502,600	10.83		259,418,470							10.83	259,418,470						
		Penindakan Atas Gangguan Ketenteraman dan Ketertiban Umum berdasarkan Perda dan Perkada Melalui Penertiban dan Penanganan Unjuk Rasa dan Kerusuhan Massa	Penurunan Pelanggaran Perda dan Perbup yang ditindaklanjuti					35,419,000	26.94		9,542,500							26.94	9,542,500						
		Koordinasi Penyelenggaraan Ketentraman dan Ketertiban Umum serta Perlindungan Masyarakat Tingkat Kabupaten/Kota	Penurunan Pelanggaran Perda dan Perbup yang ditindaklanjuti					70,334,500	7.50		5,272,400							7.50	5,272,400						
		Pemberdayaan Perlindungan Masyarakat dalam Rangka Ketentraman danb ketertiban Umum	Rasio Linmas Per Nagari					33,799,450	14.92		5,042,750							14.92	5,042,750						
		Peningkatan Kapasitas SDM Satuan Polisi Pamong Praja dan Satuan Perlindungan Masyarakat termasuk dalam pelaksanaan tugas yang bermuansa Hak Asasi manusia	Persentase Peningkatan Kapasitas Sumber daya Aparatur					68,389,000	0		-							0.00	-						
		Kerjasama Antar Lembaga dan Kemitraan dalam teknik pencegahan dan penanganan Gangguan Ketentraman dan ketertiban Umum	Penurunan Pelanggaran Perda dan Perbup yang ditindaklanjuti					155,850,000	0		-							0.00	-						
		Pengadaan dan Pemeliharaan Sarana dan Prasarana Ketentraman dan ketertiban Umum	Rasio Linmas Per Nagari					619,122,000	3.48		21,537,600							3.48	21,537,600						
		Penanganan Peraturan Daerah Kabupaten / Kota dan Peraturan Bupati/Walikota						112,445,200											-						
		Sosialisasi Penegakan Peraturan Daerah dan Peraturan Bupati/walikota						66,401,500	2.96		1,965,000							2.96	1,965,000						
		Pengawasan atas kepatuhan terhadap pelaksanaan Peraturan daerah dan peraturan Bupati/ walikota						33,030,000	0		-							0.00	-						
		penanganan atas pelanggaran Peraturan Daerah dan Peraturan Bupati/ walikota						13,013,700	12.68		1,650,000							12.68	1,650,000						
		Pembinaan Penyidik Pegawai negeri Sipil (PPNS)						51,016,000											-						
		Pengembangan Kapasitas dan Karir PPNS						51,016,000	0		-							0.00	-						
		PROGRAM PENCEGAHAN, PENANGGULANGAN, PENYELAMATAN KEBAKARAN DAN PENYELAMATAN NON KEBAKARAN						2,369,088,200			528,720,576								528,720,576					Satpol PP dan Damkar	
		Pencegahan, Pengendalian, Pemadaman, Penyelamatan, dan penanganan Bahan Berbahaya dan Beracun Kebakaran Dalam Daerah Kabupaten/ Kota						2,286,438,200			528,720,576								528,720,576						
		Pencegahan Kebakaran dalam daerah Kabupaten/kota	Persentase Penananganan Kebakaran					24,631,600	0		-							0.00	-						
		Pemadaman dan pengendalian kebakaran dalam daerah Kabupaten/ Kota	Persentase Penananganan Kebakaran					2,236,244,100	7.53		170,810,076							7.53	170,810,076						
		Penyelamatan dan evaluasi korban kebakaran dan non Kebakaran	Persentase Penananganan Kebakaran					15,162,500	15.84		354,310,500							15.84	354,310,500						
		Penanganan Bahan Berbahaya dan Beracun Kebakaran dalam Daerah Kabupaten/Kota	Persentase Penananganan Kebakaran					10,400,000	23.74		3,600,000							23.74	3,600,000						
		inspeksi peralatan dan proteksi kebakaran						21,150,000			5,365,000								5,365,000						
		Pendataan Sarana dan prasarana proteksi kebakaran						10,675,000	35.13		3,750,000							35.13	3,750,000						
		penilaian sarana dan prasarana proteksi kebakaran						10,475,000	15.42		1,615,000							15.42	1,615,000						
		Investigasi kejadian kebakaran						37,050,000			3,450,000								3,450,000						
		Investigasi kejadian kebakaran, meliputi penelitian dan pengujian penyebab keiadian kebakaran						37,050,000	9.31		3,450,000							9.31	3,450,000						
		Pemberdayaan Masyarakat Dalam Pencegahan Kebakaran						24,450,000			1,461,402,762								1,461,402,762						
		Pemberdayaan Masyarakat Dalam Pencegahan dan Penanggulangan Kebakaran melalui sosialisasi dan edukasi Masyarakat	Persentase Penananganan Kebakaran					22,109,000	13.8		1,461,402,762							13.80	1,461,402,762						
RATA-RATA CAPAIAN KINERJA (%) : 13,81% PREDIKAT KINERJA : SANGAT RENDAH (SR)																									
6		BADAN PENANGGULANGANAN BENCANA DAERAH																							
		PENUNJANG URUSAN																							
		BELANJA DAERAH						Rp5,514,771,398			Rp4,028,858,225			Rp5,514,771,398			Rp 1,878,627,033			Rp2,292,464,888			Rp6,321,323,113	115%	BPBD
		PROGRAM PENUNJANG URUSAN PEMERINTAH DAERAH KABUPATEN/KOTA						Rp3,886,737,898			Rp2,980,752,737			Rp3,886,737,898			Rp 1,544,056,328						Rp2,980,752,737	77%	BPBD
		Perencanaan, Penganggaran dan Evaluasi Kinerja Perangkat Daerah						Rp43,585,000			Rp9,381,000			Rp43,585,000			Rp 8,486,500			Rp8,486,500			Rp17,867,500	41%	BPBD
		Koordinasi dan Penyusunan Laporan Kinerja dan Ikhtisar Relisasi Kinerja SKPD	Jumlah laporan capaian kinerja dan ikhtisar realisasi kinerja SKPD dan Laporan Hasil Koordinasi Penyusunan Laporan Capaian Kinerja dan Ikhtisar Realisasi Kinerja SKPD					Rp43,585,000			Rp9,381,000			Rp43,585,000			Rp 8,486,500			Rp8,486,500			Rp17,867,500	41%	BPBD
		Administrasi Keuangan Perangkat Daerah						Rp2,422,007,644			Rp2,517,681,236			Rp2,422,007,644			Rp 203,598,248			Rp871,590,449			Rp3,389,271,685	140%	BPBD
		Penyediaan Gaji dan Tunjangan ASN	Jumlah orang yang menerima gaji dan tunjangan ASN					Rp2,895,416,904			Rp2,517,681,236			Rp2,412,271,644			Rp 203,598,248			Rp867,605,449			Rp3,385,286,685	117%	BPBD
		Pelaksanaan Penatausahaan dan Pengujian/ Verifikasi Keuangan SKPD	Jumlah dokumen penatausahaan dan pengujian/Verifikasi keuangan SKPD					Rp9,736,000			Rp0			Rp9,736,000			Rp 3,985,000			Rp3,985,000			Rp3,985,000	0%	BPBD

NO.	SASARAN	URUSAN/ BIDANG URUSAN PEMERINTAHAN DAERAH KABUPATEN/KOTA	INDIKATOR KINERJA PROGRAM/ OUTCOME DAN KEGIATAN/ OUTPUT	Target RPJMD Kabupaten / kota pada tahun 2026 (akhir tahun		Realisasi Capaian Kinerja RPJMD Kabupaten Solok sampai dengan		TARGET KINERJA DAN ANGGARAN RKPD KABUPATEN TAHUN 2022		REALISASI KINERJA PADA TRIWULAN				REALISASI CAPAIAN KINERJA DAN ANGGARAN RKPD YANG		REALISASI KINERJA DAN ANGGARAN RPJMD SAMPAI DENGAN TAHUN 2022		TARGET CAPAIAN KINERJA DAN REALISASI ANGGARAN		PERANGKAT DAERAH PENANGGUNG	
				K	Rp	K	Rp	K	Rp	K	I	Rp	K	II	Rp	K	III	Rp	K		IV
1	2	4	5	6	7	8	9	10	11	12	13=9+10+11+12	14= 7+13	15=14/6*100%	16							
		Administrasi Kepegawaian Perangkat Daerah		Rp95,795,000	Rp0	Rp95,795,000		Rp0		Rp	-				Rp0		Rp0		0%	BPBD	
		Pengadaan Pakaian Dinas beserta Atribut Kelengkapannya	Jumlah paket pakaian dinas beserta atribut kelengkapanannya	Rp95,795,000	Rp0	Rp95,795,000		Rp0		Rp	-				Rp0		Rp0		0%	BPBD	
		Administrasi Umum Perangkat Daerah		Rp422,870,194	Rp179,160,346	Rp422,870,194		Rp30,847,100		Rp	96,154,191				Rp127,001,291		Rp306,161,637		72%	BPBD	
		Penyediaan Komponen Instalasi Listrik/Penerangan Bangunan Kantor	Jumlah paket komponen instalasi listrik/penerangan bangunan kantor yang disediakan	Rp7,287,100	Rp2,940,000	Rp7,287,100		Rp7,287,100		Rp	-				Rp7,287,100		Rp10,227,100		140%	BPBD	
		Penyediaan Peralatan dan Perlengkapan Kantor	Jumlah paket peralatan dan perlengkapan kantor yang disediakan	Rp139,602,094	Rp50,150,000	Rp139,602,094		Rp0		Rp	-				Rp0		Rp50,150,000		36%	BPBD	
		Penyediaan Bahan Logistik Kantor	Jumlah paket bahan logistik kantor yang disediakan	Rp69,873,500	Rp46,885,500	Rp69,873,500		Rp15,720,000		Rp	11,443,500				Rp27,163,500		Rp74,049,000		106%	BPBD	
		Penyediaan Barang Cetakan dan Penggandaan	Jumlah paket barang cetakan dan penggandaan yang disediakan	Rp36,800,500	Rp9,602,500	Rp36,800,500		Rp3,000,000		Rp	4,770,000				Rp7,770,000		Rp17,372,500		47%	BPBD	
		Penyelenggaraan Rapat Koordinasi dan Konsultasi SKPD	Jumlah laporan penyelenggaraan rapat koordinasi dan konsultasi SKPD	Rp169,307,000	Rp69,582,346	Rp169,307,000		Rp4,840,000		Rp	76,970,691				Rp81,810,691		Rp151,393,037		89%	BPBD	
		Pengadaan Barang Milik Daerah Penunjang Urusan Pemerintah Daerah		Rp184,085,550	Rp0	Rp184,085,550		Rp0		Rp	1,485,000				Rp1,485,000		Rp1,485,000		1%	BPBD	
		Pengadaan Sarana Prasaran Gedung Kantor atau Bangunan Lainnya	Jumlah unit sarana dan prasarana gedung kantor atau bangunan lainnya yang disediakan	Rp184,085,550	Rp0	Rp184,085,550		Rp0		Rp	1,485,000				Rp1,485,000		Rp1,485,000		1%	BPBD	
		Penyediaan Jasa Penunjang Urusan Pemerintah Daerah		Rp68,602,080	Rp23,776,555	Rp68,602,080		Rp5,499,036		Rp	9,233,595				Rp14,732,631		Rp38,509,186		56%	BPBD	
		Penyediaan Jasa Surat Menyurat	Jumlah laporan penyediaan jasa surat menyurat	Rp1,500,000	Rp500,000	Rp1,500,000		Rp1,500,000		Rp	-				Rp1,500,000		Rp2,000,000		133%	BPBD	
		Penyediaan Jasa Komunikasi, Sumber Daya Air dan Listrik	Jumlah laporan penyediaan jasa komunikasi, sumber daya air dan listrik yang disediakan	Rp65,302,080	Rp21,476,555	Rp65,302,080		Rp3,999,036		Rp	9,233,595				Rp13,232,631		Rp34,709,186		53%	BPBD	
		Penyediaan Jasa Pelayanan Umum Kantor	Jumlah laporan penyediaan jasa pelayanan umum kantor yang disediakan	Rp1,800,000	Rp1,800,000	Rp1,800,000		Rp0		Rp	-				Rp0		Rp1,800,000		100%	BPBD	
		Pemeliharaan Barang Milik Daerah Penunjan Urusan Pemerintah Daerah		Rp649,792,430	Rp250,753,600	Rp649,792,430		Rp39,854,971		Rp	92,712,640				Rp132,567,611		Rp383,321,211		59%	BPBD	
		Penyediaan Jasa Pemeliharaan, Biaya Pemeliharaan, Pajak dan Perizinan Kendaraan Dinas Operasional atau Lapangan	Jumlah kendaraan perorangan dinas atau kendaraan dinas jabatan yang dipelihara dan dihavarkan naikannya	Rp527,270,000	Rp233,331,000	Rp527,270,000		Rp17,837,000		Rp	68,620,640				Rp86,457,640		Rp319,788,640		61%	BPBD	
		Pemeliharaan/Rehabilitasi Gedung Kantor dan Bangunan Lainnya	Jumlah gedung kantor dan bangunan lainnyayang dipelihara/direhabilitasi	Rp46,655,430	Rp3,061,600	Rp46,655,430		Rp9,946,470		Rp	-				Rp9,946,470		Rp13,008,070		28%	BPBD	
		Pemeliharaan/Rehabilitasi Sarana dan Prasarana Gedung Kantor atau Bangunan Laiannya	Jumlah sarana dan prasarana gedung kantor atau bangunan lainnya yang dipelihara/direhabilitasi	Rp75,867,000	Rp14,361,000	Rp75,867,000		Rp12,071,501		Rp	24,092,000				Rp36,163,501		Rp50,524,501		67%	BPBD	
		PROGRAM PENANGGULANGAN BENCANA		Rp1,508,111,700	Rp1,048,105,488	Rp1,628,033,500		Rp134,038,500		Rp	334,570,705				Rp468,609,205		Rp1,516,714,693		101%	BPBD	
		Pelayanan Informasi Rawan Bencana Kabupaten/Kota		Rp38,227,500	Rp14,120,000	Rp38,227,500		Rp0		Rp	3,917,500				Rp3,917,500		Rp18,037,500		47%	BPBD	
		Sosialisasi dan simulasi kebencanaan Bagi Aparat Kecamatan, Nagari dan Masyarakat	Jumlah orang yang mendapatkan sosialisasi, komunikasi, informasi dan edukasi (KIE) rawan bencana Kab/Kota (per jenis bencana) secara tatap muka kepada penduduk yang tinggal di daerah rawan bencana sesuai jenis ancaman yang ada di kawasan tempat	Rp38,227,500	Rp14,120,000	Rp38,227,500		Rp0		Rp	3,917,500				Rp3,917,500		Rp18,037,500		47%	BPBD	
		Kesiapsiagaan Terhadap Bencana		Rp256,950,200	Rp27,398,500	Rp250,034,500		Rp0		Rp	38,511,400				Rp38,511,400		Rp65,909,900		26%	BPBD	
		Pelatihan Pencegahan dan Mitigasi Bencana Kabupaten/Kota	Jumlah warga negara yang mengikuti pelatihan pencegahan dan mitigasi bencana	Rp34,532,500		Rp34,532,500		Rp0		Rp	6,127,000				Rp6,127,000		Rp6,127,000		18%	BPBD	
		Penyediaan Peralatan Perlindungan dan kesiapsiagaan terhadap Bencana	Jumlah peralatan penyelamatan diri bagi individu warga negara, keluarga maupun petugas	Rp129,995,000		Rp129,995,000		Rp0		Rp	23,969,400				Rp23,969,400		Rp23,969,400		18%	BPBD	
		Pengelolaan Resiko Bencana Kabupaten/Kota	Jumlah dokumen analisis risiko bencana pada kegiatan pembangunan yang mempunyai risiko tinggi menimbulkan bencana	Rp54,645,000	Rp27,398,500	Rp47,730,000		Rp0		Rp	-				Rp0		Rp27,398,500		50%	BPBD	
		Penanganan Pascabencana Kabupaten/Kota	Jumlah dokumen penanganan pasca bencana Kab/Kota melalui pengkajian kebutuhan pasca bencana (Jitupasna) rencana rehabilitasi dan rekonstruksi pasca bencana (RP3)	Rp37,777,700		Rp37,777,000		Rp0		Rp	8,415,000				Rp8,415,000		Rp8,415,000		22%	BPBD	
		Pelayanan Penyelamatan dan Evakuasi Korban Bencana Kabupaten/Kota		Rp1,168,194,000	Rp990,331,488	Rp1,168,194,000		Rp134,038,500		Rp	287,031,805				Rp421,070,305		Rp1,411,401,793		121%	BPBD	
		Pencarian, Pertolongan dan Evakuasi Korban Bencana Kabupaten/Kota	Jumlah korban yang berhasil ditemukan, ditolong dan dievakuasi per jenis bencana	Rp1,168,194,000	Rp990,331,488	Rp1,168,194,000		Rp134,038,500		Rp	287,031,805				Rp421,070,305		Rp1,411,401,793		121%	BPBD	
		Penataan Sistem Dasar Penanggulangan Bencana Kabupaten/Kota		Rp44,740,000	Rp16,255,500	Rp171,577,500		Rp0		Rp	5,110,000				Rp5,110,000		Rp21,365,500		48%	BPBD	

NO.	SASARAN	URUSAN/ BIDANG URUSAN PEMERINTAHAN DAERAH KABUPATEN/KOTA	INDIKATOR KINERJA PROGRAM/ OUTCOME DAN KEGIATAN/ OUTPUT	Target RPJMD Kabupaten / kota pada tahun 2026 (akhir tahun		Realisasi Capaian Kinerja RPJMD Kabupaten Solok sampai dengan		TARGET KINERJA DAN ANGGARAN RKPD KABUPATEN TAHUN 2022		REALISASI KINERJA PADA TRIWULAN								REALISASI CAPAIAN KINERJA DAN ANGGARAN RKPD YANG		REALISASI KINERJA DAN ANGGARAN RPJMD SAMPAI DENGAN TAHUN 2022		TARGET CAPAIAN KINERJA DAN REALISASI ANGGARAN		PERANGKAT DAERAH PENANGGUNG	
				K	Rp	K	Rp	K	Rp	I		II		III		IV		K	Rp	K	Rp				
1	2	4	5	6		7		8		9		10		11		12		13=9+10+11+12		14= 7+13		15=14/6*100%		16	
		Penyusunan Regulasi Penanggulangan Bencana Kabupaten/Kota	Jumlah dokumen regulasi pendukung penyelenggaraan penanggulangan bencana di daerah		Rp44,740,000		Rp13,238,000		Rp44,740,000		Rp0		Rp 5,110,000					Rp5,110,000		Rp18,348,000		41%	BPBD		
		Penguatan Kelembagaan Bencana Kabupaten/Kota	Jumlah aparaturnya yang ditingkatkan pengetahuannya		Rp101,060,000				Rp101,060,000		Rp0		Rp -					Rp0		Rp0		0%	BPBD		
		Kerjasama Antar Lembaga dan Kemitraan dalam Penanggulangan Bencana Kabupaten/Kota	Jumlah dokumen kerja sama antar lembaga dan kemitraan dalam penanggulangan bencana		Rp22,777,500		Rp3,017,500		Rp25,777,500		Rp0		Rp -					Rp0		Rp3,017,500		13%	BPBD		
					Rp5,514,771,398				Rp5,514,771,398				Rp413,837,855							Rp0		0%			
RATA-RATA CAPAIAN KINERJA (%) : 58%																									
PREDIKAT KINERJA : RENDAH (R)																									
7		DINAS SOSIAL																							
		Program Penunjang Urusan Pemerintahan Daerah Kabupaten/Kota	Persentase Pemenuhan Layanan Keseekretariatan	100%	#REF!	100%	#REF!	100%	3,583,231,020	28.19	1,010,244,740	36.90	1,322,155,041			-		-	65.09	2,332,399,781	101.99	#REF!	167.08	#REF!	DINAS SOSIAL
		Perencanaan, Penganggaran, dan Evaluasi Kinerja Perangkat Daerah	Persentase pelaporan kinerja perencanaan, dan evaluasi yang disampaikan tepat waktu	3.46	#REF!	2.71	#REF!	100%	249,846,500	29.40	73,455,250	37.63	94,013,200						67.03	167,468,450	104.66	261,481,650	171.69	428,950,100	
		Administrasi Keuangan Perangkat Daerah	Persentase pelaporan kinerja keuangan dan akuntansi yang disampaikan tepat waktu	2.85	#REF!	2.85	#REF!	100%	2,482,761,710	27.66	686,737,040	41.64	1,033,758,141						69.30	1,720,495,181	110.94	2,754,253,322	180.23	4,474,748,503	
		Administrasi Umum Perangkat Daerah	Persentase pemenuhan layanan administrasi perkantoran, sarana dan prasarana	2.85	#REF!	2.85	#REF!	100%	411,582,250	41.42	170,465,300	47.23	194,383,700						88.65	364,849,000	135.87	559,232,700	224.52	924,081,700	
		Penyediaan Jasa Penunjang Urusan Pemerintahan Daerah	Persentase jasa penunjang urusan Pemerintahan Daerah yang disediakan	2.85	#REF!	2.85	#REF!	100%	10,497,000	32.39	3,400,250	58.08	6,096,500						90.47	9,496,750	148.55	15,593,250	239.02	25,090,000	
		Pemeliharaan Barang Milik Daerah Penunjang Urusan Pemerintah Daerah	Persentase Pemeliharaan Barang Milik Daerah yang Tercatat					100%	428,543,560	17.78	76,186,900	24.09	103,236,846						41.87	179,423,746		282,660,592		462,084,338	
		Program Pengelolaan Taman Makam Pahlawan	Persentase pengelolaan Taman Makam Pahlawan kabupaten	44.20%	22,063,886,400	44.20%	22,063,886,400	100%	72,274,170	7.19	5,195,700	13.68	9,884,450						20.87	15,080,150	34.54	24,964,600	55.41	40,044,750	
		Pemeliharaan Taman Makam Pahlawan Nasional Kabupaten/ Kota	Peersentase Taman Makam Pahlawan Kabupaten/Kota yang dipelihara	44.20%	2,178,335,800	44.20%	2,178,335,800	100%	72,274,170	7.19	5,195,700	13.68	9,884,450						20.87	15,080,150	34.54	24,964,600	55.41	40,044,750	
		Program Rehabilitasi Sosial	Persentase (%) PMKS yang tertangani					96.73%	826,426,525	19.20	158,657,850	28.62	236,496,700						47.81	395,154,550					
		Rehabilitai Sosial Dasar Penyandang Disabilitas Terlantar, Anak Terlantar, Lanjut Usia Terlantar, serta Gelandangan Pengemis di Luar Panti Sosial	Persentase Rehabilitasi Sosial dasar penyandang disabilitas terlantar, anak terlantar, lanjut usia terlantar serta gelandangan					91.66%	492,072,250	17.60	86,594,200	21.18	104,221,850						38.78	190,816,050					
		Rehabilitasi Sosial Penyandang Masalah Kesejahteraan Sosial (PMKS) Lainnya Bukan Korban HIV/ AIDS dan NAPZA di Luar Panti Sosial	Persentase Rehabilitasi Sosial penyandang masalah kesejahteraan sosial (PMKS) lainnya bukan korban HIV/AIDS dan NAFZA di uar panti Sosial	1 Km	2,178,335,800	1 Km	2,178,335,800	90.20%	334,354,275	21.55	72,063,650	39.56	132,274,850						61.11	204,338,500	100.68	336,613,350	161.79	540,951,850	
		Program Perlindungan dan Jaminan Sosial	Persentase (%) PMKS yang mendapatkan bantuan sosial	44.20%	19,885,550,600	44.20%	19,885,550,600	100%	202,588,850	23.65	47,911,300	29.90	60,567,650						53.55	108,478,950	83.44	169,046,600	136.99	277,525,550	
		Pengelolaan Data Fakir Miskin Cakupan Daerah Kabupaten/ Kota	Persentase pengelolaan data fakir miskin cakupan daerah kabupaten/kota	7 Km	19,349,968,200	7 Km	19,349,968,200	100%	202,588,850	23.65	47,911,300	29.90	60,567,650						53.55	108,478,950	83.44	169,046,600	136.99	277,525,550	
		Program Pemberdayaan Sosial	Persentase (%) Ppenyandang disabilitas terlantar , anak terlantar, lanjut usia terlantar dan gelandangan/pengemis yang terpenuhi kebutuhan dasarnya di luar panti	1 Km	535,582,400	1 Km	535,582,400	100%	306,520,850	22.78	69,836,100	29.43	90,216,400						52.22	160,052,500	81.65	250,268,900	133.86	410,321,400	
		Pengumpulan Sumbangan Dalam Dae	Persentase sumbangan dalam daerah kabupaten/kota yang terkumpul	79.27%	2,914,436,892	79.27%	2,914,436,892	100%	67,999,850	26.20	17,815,700	39.47	26,841,000						65.67	44,656,700	105.14	71,497,700	170.82	116,154,400	
		Pengembangan Potensi Sumber Keseja	Persentase potensi sumber kesejahteraan sosial daerah kabupaten/kota yang dkembangkan	79.27%	2,914,436,892	79.27%	2,914,436,892	100%	238,521,000	21.81	52,020,400	26.57	63,375,400						48.38	115,395,800	74.95	178,771,200	123.33	294,167,000	
		Program Penanganan Bencana	Persentase (%) korban bencana alam dan sosial yang terpenuhi kebutuhan dasarnya pada saat dan setelah tanggap darurat bencana daerah Kabupaten	30 Liter/Deti ik	2,914,436,892	30 Liter/Deti k	2,914,436,892	100%	280,665,220	20.61	57,832,980	22.96	64,439,950						43.57	122,272,930	66.53	186,712,880	110.09	308,985,810	
		Perlindungan Sosial Korban Bencana Alam dan Sosial Kabupaten/ Kota	Persentase korban bencana alam dan sosial kabupaten/kota yang mendapatkan perlindungan	74.30%	#REF!	74.30%	#REF!	100%	151,374,300	18.38	27,816,000	18.97	28,716,000						37.35	56,532,000	56.32	85,248,000	93.66	141,780,000	
		Penyelenggaraan Pemberdayaan Msyarakat terhadap Kesiapsiagaan Bencana Kabupaten/ Kota	Persentase pemberdayaan masyarakat terhadap kesiapsiagaan bencana kabupaten/kota	500 unit	#REF!	500 unit	#REF!	100%	129,290,920	23.22	30,016,980	27.63	35,723,950						50.85	65,740,930	78.48	101,464,880	129.33	167,205,810	
									5,271,706,635	25.60	1,349,678,670	33.84	1,783,760,191						59.44	3,133,438,861	93.28		152.71		
RATA-RATA CAPAIAN KINERJA (%) : 33,84%																									
PREDIKAT KINERJA : SANGAT RENDAH (SR)																									
8		DINAS PENANAMAN MODAL, PTSP DAN TENAGA KERJA																							
		URUSAN PEMERINTAHAN WAJIB YANG TIDAK BERKAITAN DENGAN PELAYANAN DASAR							6,005,321,132		929,734,384		1,451,169,413						#REF!	2,380,903,797					DPMPTSPNAKER
		URUSAN PEMERINTAHAN BIDANG KETENAGAKERJAAN							332,600,750		23,320,000		61,405,175						#REF!	84,725,175					
		PROGRAM PERENCANAAN TENAGA KERJA						10	16,315,700	1	-		3,063,000						#REF!	3,063,000					

NO.	SASARAN	URUSAN/ BIDANG URUSAN PEMERINTAHAN DAERAH KABUPATEN/KOTA	INDIKATOR KINERJA PROGRAM/ OUTCOME DAN KEGIATAN/ OUTPUT	Target RPJMD Kabupaten / kota pada tahun 2026 (akhir tahun		Realisasi Capaian Kinerja RPJMD Kabupaten Solok sampai dengan		TARGET KINERJA DAN ANGGARAN RKPD KABUPATEN TAHUN 2022		REALISASI KINERJA PADA TRIWULAN								REALISASI CAPAIAN KINERJA DAN ANGGARAN RKPD YANG		REALISASI KINERJA DAN ANGGARAN RPJMD SAMPAI DENGAN TAHUN 2022		TARGET CAPAIAN KINERJA DAN REALISASI ANGGARAN		PERANGKAT DAERAH PENANGGUNG
				K	Rp	K	Rp	K	Rp	I		II		III		IV		K	Rp	K	Rp	K	Rp	
1	2	4	5	6		7		8		9		10		11		12		13=9+10+11+12		14= 7+13		15=14/6*100%		16
		Penyusunan Rencana Tenaga Kerja							16,315,700			-	3,063,000						3,063,000					
		Penyusunan Rencana Tenaga Kerja Mikro	Jumlah perusahaan yang menyusun RTK Mikro					10	16,315,700			-	3,063,000						3,063,000					
		PROGRAM PELATIHAN KERJA DAN PRODUKTIVITAS TENAGA KERJA							192,638,350	1	16,690,000	26,514,425						1	16,690,000					
		Pelaksanaan Pelatihan berdasarkan unit kompetensi							175,562,350		16,690,000	26,514,425							43,204,425					
		Proses Pelaksanaan Pendidikan dan Pelatihan Keterampilan bagi Pencaker Berdasarkan Klaster Kompetensi	Jumlah tenaga kerja yang mendapatkan pelatihan berbasis kompetensi					11	175,562,350	1	16,690,000	26,514,425					1	43,204,425						
		Pembinaan Lembaga Pelatihan Kerja Swasta							17,076,000		-	-												
		Pembinaan Lembaga Pelatihan Kerja Swasta	Jumlah lembaga pelatihan swasta yang dibina					14	17,076,000	-	-	-						-	-					
		PROGRAM PENEMPATAN TENAGA KERJA							65,130,800		3,000,000	10,681,350							13,681,350					
		Pengelolaan Informasi Pasar Kerja							54,546,300		3,000,000	1,691,250							4,691,250					
		Pemeliharaan dan Operasional Aplikasi Informasi Pasar Kerja Online	Jumlah data dan informasi yang dihasilkan aplikasi informasi pasar kerja online					12	42,205,300	1	3,000,000	1,691,250						1	4,691,250					
		Pelayanan dan Penyediaan Informasi Pasar Kerja Online	Jumlah pencari dan pemberi kerja yang terdaftar dalam pasr kerja melalui sistem online					200	12,341,000	-	-	-						-	-					
		Perlindungan PMI (Pra dan Purna Penempatan) di daerah kabupaten/kota							10,584,500		-	8,990,100							8,990,100					
		Penyediaan Layanan Terpadu pada Calon Pekerja Migran	Jumlah CPMI yang terlayani sesuai prosedur dalam LTSA dan PMI bermasalah yang ditangani					25	10,584,500		-	8,990,100						0	8,990,100					
		PROGRAM HUBUNGAN INDUSTRIAL							58,515,900	-	3,630,000	21,146,400							24,776,400					
		Pengesahan Peraturan Perusahaan dan Pendaftaran Perjanjian Kerja Bersama untuk perusahaan yang hanya beroperasi dalam 1 (satu) daerah kabupaten/kota							38,516,200		3,630,000	13,363,750							16,993,750					
		Penyelenggaraan Pendataan dan Informasi Sarana Hubungan Industrial Tenaga Kerja Serta Pengupahan	Jumlah data dan informasi HI (PP/PKB,struktur skala upah dan LKS biparti) dan pekerja yang terdaftar sebagai peserta jamsostek serta pengupahan			+		1	38,516,200	-	3,630,000	13,363,750						-	16,993,750					
		Pencegahan dan Penyelesaian Perselisihan Hubungan Industrial, Mogok kerja dan Penutupan perusahaan di Daerah Kabupaten/Kota							19,999,700			7,782,650							7,782,650					
		Penyelesaian Perselisihan Hubungan Mogok Kerja, dan Penutupan Perusahaan yang Berakibat/ Berdampak pada Kepentingan di 1 (satu) Daerah Kabupaten / Kota	Jumlah perkara perselisihan terselesaikan					2	19,999,700		-	7,782,650						-	7,782,650					
		URUSAN PEMERINTAHAN BIDANG PENANAMAN MODAL							5,672,720,382		906,414,384	1,389,764,238							2,296,178,622					
		PROGRAM PENUNJANG URUSAN PEMERINTAHAN DAERAH KABUPATEN/KOTA							4,907,469,782		869,975,634	1,325,573,638							2,195,549,272					
		Perencanaan Penganggaran dan Evaluasi Kinerja Perangkat Daerah							168,158,100		14,490,000	28,228,800							42,718,800					
		Penyusunan Dokumen Perencanaan Perangkat Daerah	Jumlah dokumen perencanaan perangkat daerah					2	11,490,000		-	-						-	-					
		Koordinasi dan Penyusunan DPA-SKPD	Jumlah dokumen DPA-SKPD dan laporan hasil koordinasi penyusunan dokumen DPA-SKPD					2	8,907,400	-	-	2,247,600							2,247,600					
		Koordinasi dan Penyusunan Laporan Capaian Kinerja dan Ikhtisar Realisasi Kinerja SKPD	Jumlah laporan capaian kinerja dan ikhtisar realisasi kerja SKPD dan laporan hasil koordinasi penyusunan laporan capaian kinerja dan ikhtisar realisasi kinerja SKPD					12	43,416,600	3	5,992,500	3	12,414,900					6	18,407,400					
		Evaluasi Kinerja Perangkat Daerah	Jumlah laporan evaluasi kineria perangkat daerah					7	104,344,100	1	8,497,500	13,566,300						1	22,063,800					
		Administrasi Keuangan Perangkat Daerah							4,027,739,632		748,049,592	1,140,977,145						0	1,889,026,737					
		Penyediaan Gaji dan Tunjangan ASN	Jumlah pegawai yang dibayarkan gaji dan tunjangan					42	4,023,927,132	3	748,049,592	3	1,138,644,145					6	1,886,693,737					
		Koordinasi dan Penyusunan Laporan Keuangan Akhir Tahun SKPD	Jumlah laporan keuangan akhir tahun SKPD dan laporan hasil koordinasi penyusunan laporan keuangan akhir tahun SKPD					1	2,357,500		-	2,333,000						0	2,333,000					
		Koordinasi dan Penyusunan Laporan Keuangan Bulanan/Triwulanan/Semesteran SKPD	Jumlah Laporan Keuangan bulanan/triwulan/semesteran SKPD dan Laporan Koordinasi Penyusunan Laporan keuangan bulanan/triwulan/smesteran SKPD					13	877,500		-	-						0	-					
		Penyusunan Pelaporan dan Analisis Prognosis Realisasi Anggaran	Jumlah dokumen pelaporan dan analisis prognosis realisasi anggaran					1	577,500			-						-	-					
		Administrasi Kepegawaian Perangkat Daerah										0							0					
		Pendidikan dan Pelatihan Pegawai Berdasarkan Tugas dan Fungsi	Jumlah aparaturnya yang mengikuti Bimtek						-		-	-						0	-					
		Administrasi Umum Perangkat Daerah							262,531,200		46,118,899	57,169,424						0	103,288,323					

NO.	SASARAN	URUSAN/ BIDANG URUSAN PEMERINTAHAN DAERAH KABUPATEN/ KOTA	INDIKATOR KINERJA PROGRAM/ OUTCOME DAN KEGIATAN/ OUTPUT	Target RPJMD Kabupaten / kota pada tahun 2026 (akhir tahun		Realisasi Capaian Kinerja RPJMD Kabupaten Solok sampai dengan		TARGET KINERJA DAN ANGGARAN RKPD KABUPATEN TAHUN 2022		REALISASI KINERJA PADA TRIWULAN								REALISASI CAPAIAN KINERJA DAN ANGGARAN RKPD YANG		REALISASI KINERJA DAN ANGGARAN RPJMD SAMPAI DENGAN TAHUN 2022		TARGET CAPAIAN KINERJA DAN REALISASI ANGGARAN		PERANGKAT DAERAH PENANGGUNG	
				K	Rp	K	Rp	K	Rp	I		II		III		IV		K	Rp	K	Rp	K	Rp		
										K	Rp	K	Rp	K	Rp	K	Rp							K	Rp
1	2	4	5	6		7		8		9		10		11		12		13=9+10+11+12		14= 7+13		15=14/6*100%		16	
		Penyediaan Komponen Instalasi Listrik/Penerangan Bangunan Kantor	Jumlah paket penyediaan komponen instalasi listrik/penerangan bangunan kantor					4	6,360,000		-	1	1,987,500					1	1,987,500						
		Penyediaan Peralatan dan Perlengkapan Kantor	Jumlah paketpenyediaan peralatan dan perlengkapan kantor					2	9,900,000		-		-					-	-						
		Penyediaan Bahan Logistik Kantor	Jumlah paket bahan logistik kantor yang disediakan					4	16,962,000		774,375	2	5,326,000					2	6,100,375						
		Penyediaan Barang Cetakan dan Pengadaan	Jumlah paket barang cetakan dan penggandaan disediakan					4	10,377,200		-	1	642,000					1	642,000						
		Penyelenggaraan Rapat Koordinasi dan Konsultasi SKPD	Jumlah laporan penyelenggaraan rapat koordinasi dan konsultasi SKPD					100	218,932,000	21	45,344,524	10	49,213,924					31	94,558,448						
		Penyediaan Jasa Penunjang Urusan Pemerintahan Daerah							112,068,000		23,920,393		22,752,989					0	46,673,382						
		Penyediaan Jasa Surat Menyurat	Jumlah laporan penyediaan jasa surat menyurat					1	1,500,000		525,000		-					0	525,000						
		Penyediaan Jasa Komunikasi Sumber Daya Air dan Listrik	Jumlah laporan penyediaan jasa komunikasi,sumber daya air, telepon, dan listrik yang disediakan					36	108,768,000	9	22,945,393	9	22,752,989					18	45,698,382						
		Penyediaan Jasa Pelayanan Umum Kantor	Jumlah laporan penyediaan jasa pelayanan umum kontor yang disediakan					12	1,800,000	7	450,000		-					7	450,000						
		Pemeliharaan Barang Milik Daerah Penunjang Urusan Pemerintahan Daerah							336,972,850		37,396,750		76,445,280					0	113,842,030						
		Penyedian Jasa Pemeliharaan dan Pajak Kendraan Perorangan Dinas atau Kendraan Dinas Jabatan	Jumlah BBM yang tersedia					10,525	201,523,250		23,664,250		47,569,100					2	71,233,350						
			Jumlah kendaraan dinas yang pajaknya					2				2													
			Jumlah kendaraan dinas yang dipelihara					2																	
		Penyediaan Jasa Pemeliharaan, biaya Pemeliharaan, Pajak, dan Perizinan Kendaraan Dinas Operasional atau Lapangan	Jumlah BBM yang tersedia (dexlite)					180	13,706,000		485,000		4,980,280					3	5,465,280						
			Jumlah kendraan dinas/operasional yang terpelihara					8		-		3													
			Jumlah kendraan dinas yang dibayar pajaknya					8																	
		Pemeliharaan / Rehabilitas Gedung Kantor dan Bangunan Lainnya	Jumlah gedung yang dipelihara					2	116,023,600		11,947,500		23,895,900					-	35,843,400						
		Pemeliharaan / Rehabilitas Sarana dan Prasarana Gedung Kantor atau Banguna Lainnya	Jumlah sarana dan prasarana gedung kantor atau bangunan lainnya yang dipelihara/rehabilitasi					2	5,720,000		1,300,000		-					-	1,300,000						
		PROGRAM PENGEMBANGAN IKLIM PENANAMAN MODAL							63,695,100	-	3,292,500		-					0	3,292,500						
		Penetapan Pemberian Fasilitas/Insentif Dibidang Penanaman Modal yang menjadi Kewenangan Daerah Kabupaten/Kota							12,479,900		300,000		804,200					0	1,104,200						
		Penetapan Kebijakan Daerah Mengenai Pemberian Fasilitas/ Insentif dan Kemudahan Penanaman Modal	Jumlah ranperda dalam pemberian fasilitas/insentif dan kemudahan penanaman modal					1	12,479,900		300,000		804,200					0	1,104,200						
		Evaluasi Pelaksanaan Pemberian Fasilitas/ Insentif dan Kemudahan Penanaman Modal	Jumlah data realisasi investasi yang tersedia																-						
		Pembuatan Peta Potensi Investasi Kabupaten/Kota						1	51,215,200		2,992,500		15,611,900					0	18,604,400						
		Penyediaan Peta Potensi dan Peluang Usaha Kabupaten/ Kota	Jumlah peta potensi dan peluang usaha kabupaten/kota					1	51,215,200		2,992,500		15,611,900					0	18,604,400						
		PROGRAM PROMOSI PENANAMAN MODAL							31,117,800	-	3,237,500		-					0	3,237,500						
		Penyelenggaraan Promosi Penanaman Modal yang menjadi kewenangan Daerah Kabupaten/Kota							31,117,800		3,237,500		7,413,400					0	10,650,900						
		Pelaksanaan Kegiatan Promosi Penanaman Modal Daerah Kabupaten/ Kota	Jumlah dokumen hasil kegiatan promosi penanaman modal kabupaten/kota					2	31,117,800		3,237,500		7,413,400					0	10,650,900						
		PROGRAM PELAYANAN PENANAMAN MODAL							282,447,900		29,908,750		63,357,700					0	93,266,450						
		Pelayanan Perizinan dan Non Perizinan secara terpadu satu pintu di bidang penanaman modal yang menjadi kewenangan daerah kabupaten/kota							282,447,900		29,908,750		63,357,700					0	93,266,450						
		Penyediaan Pelayanan Terpadu Perizinan dan Nonperizinan Berbasis Sistem Pelayanan Perizinan Berusaha Terintegrasi Secara Elektronik	Jumlah pelaku usaha yang mendapatkan pelayanan terpadu perizinan dan non perizinan berbasis sistem pelayanan perizinan berusaha terintegrasi secara elektronik					3000	190,331,200		21,778,750		48,969,700					0	70,748,450						
		Pemantauan Pemenuhan Komitmen Perizinan dan Nonperizinan Penanaman Modal	Jumlah kegiatan usaha dari pelaku usaha yang mendapat pemantauan pemenuhan komitmen perizinan dan non perizinan penanaman modal					100	52,594,500	25	2,400,000		10,917,900					25	13,317,900						
		Penyediaan Layanan Konsultasi dan Pengelolaan Pengaduan Masyarakat Terhadap Pelayanan Terpadu	Jumlah orang yang memperoleh layanan konsultasi dan terkelolanya pengaduan masyarakat terhadap pelayanan terpadu perizinan dan non perizinan					12	14,598,300				1,148,500					0	1,148,500						

NO.	SASARAN	URUSAN/ BIDANG URUSAN PEMERINTAHAN DAERAH KABUPATEN/KOTA	INDIKATOR KINERJA PROGRAM/ OUTCOME DAN KEGIATAN/ OUTPUT	Target RPJMD Kabupaten / kota pada tahun 2026 (akhir tahun		Realisasi Capaian Kinerja RPJMD Kabupaten Solok sampai dengan		TARGET KINERJA DAN ANGGARAN RKPD KABUPATEN TAHUN 2022		REALISASI KINERJA PADA TRIWULAN								REALISASI CAPAIAN KINERJA DAN ANGGARAN RKPD YANG		REALISASI KINERJA DAN ANGGARAN RPJMD SAMPAI DENGAN TAHUN 2022		TARGET CAPAIAN KINERJA DAN REALISASI ANGGARAN		PERANGKAT DAERAH PENANGGUNG	
				K	Rp	K	Rp	K	Rp	I		II		III		IV		K	Rp	K	Rp	K	Rp		
										K	Rp	K	Rp	K	Rp	K	Rp								K
1	2	4	5	6		7		8		9		10		11		12		13=9+10+11+12		14= 7+13		15=14/6*100%		16	
		Koordinasi dan Sinkronisasi Penetapan Pemberian Fasilitas / Insentif Daerah	Jumlah kegiatan usaha dari pelaku usahayang melakukan koordinasi dan sinkronisasi penetapan pemberian fasilitas/insentif/ daerah					25	24,923,900		1,730,000		2,321,600					0	4,051,600						
		PROGRAM PENGENDALIAN PELAKSANAAN PENANAMAN MODAL							369,695,000	-	-							-	85,775,000						
		Pengendalian Pelaksanaan Penanaman Modal yang menjadi kewenangan daerah kabupaten/kota							369,695,000																
		Koordinasi dan Sinkronisasi Pemantauan Pelaksanaan Penanaman Modal	persentase pemantauan penanaman modal										0					0	-						
		Koordinasi dan Sinkronisasi Pembinaan Pelaksanaan Penanaman Modal	Jumlah sosialisasi penanaman modal						301,240,000				75,295,000					0	75,295,000						
		Koordinasi dan Sinkronisasi Pengawasan Pelaksanaan Penanaman Modal	Jumlah kegiatan usaha dan pelaku usaha yang melakukan koordinasi dan sinkronisasi pengawasan					7	68,455,000				10,480,000					0	10,480,000						
		PROGRAM PENGELOLAAN DATA DAN SISTEM INFORMASI PENANAMAN MODAL							18,294,800	-	-		832,900					-	1,665,800						
		Pengelolaan Data dan Informasi Perizinan dan Non Perizinan yang terintegrasi pada tingkat daerah kabupaten/kota							18,294,800				832,900						832,900						
		Pengolahan, Penyajian, dan Pemanfaatan Data dan Informasi Perizinan dan Nonperizinan Berbasis Sistem Pelayanan Perizinan Berusaha Terintegrasi Secara Elektronik	jumlah data dan informasi perizinan berbasis sistem pelayanan perizinan berusaha terintegrasi secara elektronik yang diolah,dikaji dan dimanfaatkan					4	18,294,800		-		832,900					0	832,900						
RATA-RATA CAPAIAN KINERJA (%) : 45%																									
PREDIKAT KINERJA : SANGAT RENDAH (SR)																									
9		DINAS LINGKUNGAN HIDUP																							
		PROGRAM PENUNJANG URUSAN PEMERINTAH DAERAH																							
		Perencanaan penganggaran, dan evalusi kinerja perangkat daerah																							
		penyusunan dokumen perencanaan perangkat daerah	Persentase Pelaporan Kinerja Perencanaan dan Evaluasi Kinerja yang disampaikan Tepat Waktu					3 Dok	18,105,000	25%	2,710,000	25%	8,290,000					50%	11,000,000					DINAS LINGKUNGAN HIDUP	
		koordinasi dan penyusunan laporan capaian kinerja ikhtisar dan realisasi kinerja SKPD	Persentase Pelaporan Kinerja Perencanaan dan Evaluasi Kinerja yang disampaikan Tepat Waktu					2 Dok	149,449,800	25%	23,960,000	25%	36,370,000					50%	60,330,000						
		evaluasi kinerja perangkat daerah	Persentase Pelaporan Kinerja Perencanaan dan Evaluasi Kinerja yang disampaikan Tepat Waktu					2 Dok	18,485,000	25%	1,710,000	25%	2,315,000					50%	4,025,000						
		Administrasi keuangan perangkat daerah																							
		penyediaan gaji dan tunjangan ASN	Persentase pelaporan kinerja jeuangan dan akuntansi yang di sampaikan tepat waktu					18 Orang/ bulan	2,123,614,555	25%	266,991,170	25%	654,786,412					50%	921,777,582						
		Administrasi keuangan perangkat daerah																							
		penyediaan komponen instalasi listrik/penerangan bangunan kantor	persentase pemenuhan layanan administrasi perkamtoran, sarana dan, prasarana					6 paket	3,403,000	25.00%	0	25%	1,459,000					50%	1,459,000						
		penyediaan peralatan dan perlengkapan kantor	jumlah paket pengadaan peralatan dan perlengkapan kantor yang di sediakan					3 paket	12,150,000	25.00%	1,460,000	25%	8,489,500					50%	9,949,500						
		penyediaan bahan logistik kantor	persentase pemenuhan layanan administrasi perkamtoran, sarana dan, prasarana					4 paket	41,798,500	25.00%	8,997,500	25%	10,657,000					50%	19,654,500						
		penyediaan barang cetakan dan penggandaan	persentase pemenuhan layanan administrasi perkantoran, sarana dan pra sarana					4 paket	15,060,000	25.00%		25%	7,210,800					50%	7,210,800						
		penyelenggaraan rapat koordinasi dan konsultasi SKPD	persentase pemenuhan layanan administrasi perkantoran, sarana dan pra sarana					4 laporan	136,844,000	25.00%	15,430,000	25%	43,532,542					50%	58,962,542						
		Penyediaan Jasa Penunjang Urusan Pemerintah Daerah																							
		penyediaan jasa surat menyurat	persentase pemenuhan layanan administrasi perkantoran					500 lembar	5,000,000	25.00%	2,500,000	25%	-					50%	2,500,000						
		penyediaan jasa komunikasi, sumber daya air dan listrik	persentase pemenuhan layanan administrasi perkantoran					24 kali	15,504,000	25.00%	1,769,725	25%	2,227,221					50%	3,996,946						
		Pemeliharaan barang milik Daerah Penunjang Urusan Pemerintah Daerah																	-						
		penyediaan jasa pemeliharaan, biaya pemeliharaan, pajak dan perijinan kendaraan dinas operasional atau lapangan	persentase pemenuhan sarana dan prasarana perkantoran					18 unit	234,275,000	25.00%	47,152,946	25%	42,795,750					50%	89,948,696						
		pemeliharaan / rehabilitasi gedung kantor dan bangunan lainnya	persentase pemenuhan sarana dan prasarana perkantoran					1 unit	28,045,890	25.00%		75%	26,024,000					100%	26,024,000						
		Program Perencanaan Lingkungan Hidup																							
		Rencana Perlindungan dan Pengelolaan Lingkungan Hidup (RPPLH) Kab/ Kota																							
		pengendalian pelaksanaan RPPLH Kab/Kota	persentase tersusunnya dokumen RPPLH					5 Dok	21,635,004	25.00%	0	25%	6,920,000					50%	6,920,000						
		Program Pengendalian Pencemaran dan/atau Kerusakan lingkungan hidup																							
		Pencegahan pencemaran dan/atau kerusakan lingkungan hidup kabupaten/kota																							

NO.	SASARAN	URUSAN/ BIDANG URUSAN PEMERINTAHAN DAERAH KABUPATEN/KOTA	INDIKATOR KINERJA PROGRAM/ OUTCOME DAN KEGIATAN/ OUTPUT	Target RPJMD Kabupaten / kota pada tahun 2026 (akhir tahun		Realisasi Capaian Kinerja RPJMD Kabupaten Solok sampai dengan		TARGET KINERJA DAN ANGGARAN RKPD KABUPATEN TAHUN 2022		REALISASI KINERJA PADA TRIWULAN								REALISASI CAPAIAN KINERJA DAN ANGGARAN RKPD YANG		REALISASI KINERJA DAN ANGGARAN RPJMD SAMPAI DENGAN TAHUN 2022		TARGET CAPAIAN KINERJA DAN REALISASI ANGGARAN		PERANGKAT DAERAH PENANGGUNG
				K	Rp	K	Rp	K	Rp	I		II		III		IV		K	Rp	K	Rp	K	Rp	
										K	Rp	K	Rp	K	Rp	K	Rp							
1	2	4	5	6	7	8	9	10	11	12	13	14	15	16	17	18	19	20	21	22	23			
		koordinasi, sinkronisasi dan pelaksanaan pencegahan pencemaran lingkungan hidup dilaksanakan terhadap media tanah, air, udara dan laut	persentase pengendalian pencemaran dan kerusakan terhadap kualitas lingkungan hidup			1 Dok	10,462,100	25.00%		25%	2,325,000					50%	2,325,000							
		koordinasi, sinkronisasi dan pelaksanaan pengendalian emisi gas rumah kaca, mitigasi dan adaptasi perubahan iklim	persentase pengendalian pencemaran dan kerusakan terhadap kualitas lingkungan hidup			1 nagari 1 laporan	10,200,000	25.00%	0	25%	2,530,000					50%	2,530,000							
		pengelolaan laboratorium lingkungan hidup kab/kota	persentase pengendalian pencemaran dan kerusakan terhadap kualitas lingkungan hidup			19 lembar hasil uji	153,999,000	25.00%	11,380,800	25%	48,207,500					50%	59,588,300							
		Penaggulan pencemaran dan/atau kerusakan lingkugan hidup kabupaten/kota																						
		pemberian informasi peringatan pencemaran dan/atau kerusakan lingkungan hidup pada masyarakat	persentase tersusunnya dokumen informasi kinerja pengelolaan lingkungan hidup			2 Dok	30,920,082	25.00%	0	25%	-					50%	-							
		Program Pengelolaan Keanekaragaman Hayati (KEHATI)																						
		Pengelolaan Keanekaragaman Hayati Kab/kota																						
		penyusunan dan penetapan rencana pengelolaan keanekaragaman hayati	persentase pengelolaan keanekaragaman hayati terhadap kualitas lingkungan hidup			1 laporan	10,188,100	25.00%	0	25%	-					50%	-							
		pengelolaan ruang terbuka hijau (RTH)	persentase pengelolaan kehati terhadap kualitas LH			3,25 Ha	429,286,000	30.00%	37,632,000	28%	116,577,875					58%	154,209,875							
		Program pengendalian Bahan Berbahaya dan Beracun (B3) dan Limbah Bahan Berbahaya dan Beracun (Limbah B3)																						
		Penyimpanan Sementara Limbah B3																						
		verifikasi lapangan untuk memastikan pemenuhan persyaratan administrasi dan teknis penyimpanan sementara limbah B3	persenrase pengendalian B3 terhadap kualitas lingkungan hidup			5 kegiatan/ usaha (1 laporan)	4,999,950	25.00%	0	25%	-					50%	-							
		Program Pembinaan dan Pengawasan terhadap izin Lingkungan dan Izin Perlindungan dan pengelolaan Lingkungan Hidup (PPLH)																						
		Pembinaan dan Pengawasan Terhadap Usaha dan/atau Kegiatan yang Izin Lingkungan dan izin PPLH Diterbitkan Oleh Pemerintah Daerah Kabupaten/ Kota																						
		pengawasan usaha dan/atau kegiatan yang izin lingkungan hidup, izin PPLH yang diterbitkan oleh pemerintah daerah kab/kota	persentase penyusunan dokumen pengawasan terhadap izin lingkungan dan izin PPLH			10 usaha/ke g. 1 Dok	47,310,996	25.00%	3,000,000	25%	11,470,000					50%	14,470,000							
		Program Peningkatan Pendidikan, Pelatihan, dan Penyuluhan Lingkungan Hidup untuk masyarakat																						
		Penyelengaaan Pendidikan, Pelatihan, dan Penyuluhan Lingkungan Hidup untuk Lembaga Kemasyarakatan Tingkat Daerah Kabupaten/ Kota															-							
		peningkatan kapasitas dan kompetensi sumber daya manusia bidang lingkungan hidup untuk lembaga kemasyarakatan	persentase penyusunan dokumen penyelenggaraan pendidikan, pelatihan dan penyuluhan LH			320 orang	89,999,800	25.00%	0	25%	19,600,000					50%	19,600,000							
		pendampingan gerakan peduli lingkungan hidup	persentase penyusunan dokumen penyelenggaraan pendidikan, pelatihan dan penyuluhan LH			1 Orang	7,990,900	25.00%	0	25%	780,000					50%	780,000							
		Program Penghargaan Lingkungan Hidup Untuk Masyarakat															-							
		Pemberian Penghargaan Lingkungan Hidup Tingkat Daerah Kabupaten/ Kota															-							
		penilaian kinerja masyarakat/lembaga masyarakat/dunia usaha/dunia pendidikan/filantropi dalam perlindungan dan pengelolaan lingkungan hidup	persentase pemberian penghargaan lingkungan hidup			10 Sekolah	38,000,000	25.00%	3,000,000	25%	6,870,000					50%	9,870,000							
		Program penanganan Pengaduan Lingkungan Hidup																						
		Penyelesaian Pengaduan Masyarakat di Bidang Perlindungan dan Pengelolaan Lingkungan Hidup (PPLH) Kab/ Kota																						
		pengelolaan pengaduan masyarakat terhadap PPLH kab/kota	persentase tersusunnya laporan penyelesaian pengaduan masyarakat bidan PPLH			1 Dok, 1 Tahun	23,660,000	25.00%	600,000	25%	3,880,000					50%	4,480,000							
		Program Pengelolaan Persampahan																						
		Pengelolaan Sampah																						
		penanganan sampah dengan melakukan pemilahan,pengumpulan pengangkutan pengolahan dan pemrosesan akhir sampah di TPA/TPST/SPA kab/kota	persentase penyusunan dokumen kinerja pengelolaan persampahan			8400 Ton	1,322,300	25.00%	236,143,500	25%	320,830,277					50%	556,973,777							
		koordinasi dan sinkronisasi penyediaan sarana dan prasrana pengelolaan sampah	persentase penyusunan dokumen kinerja pengelolaan persampahan			1 laporan	444,997,000	25.00%	59,730,000	25%	120,059,700					50%	179,789,700							
		Penyusunan Kebijakan Kerjasama Pengelolaan Persampahan	persentase penyusunan dokumen kinerja pengelolaan persampahan			5 bank sampah	117,606,000	25.00%	-	25%	11,610,000					50%	11,610,000							
							4,244,311,977		724,167,641		1,515,817,577						2,239,985,218							
																			</					

NO.	SASARAN	URUSAN/ BIDANG URUSAN PEMERINTAHAN DAERAH KABUPATEN/KOTA	INDIKATOR KINERJA PROGRAM/ OUTCOME DAN KEGIATAN/ OUTPUT	Target RPJMD Kabupaten / kota pada tahun 2026 (akhir tahun		Realisasi Capaian Kinerja RPJMD Kabupaten Solok sampai dengan		TARGET KINERJA DAN ANGGARAN RKPD KABUPATEN TAHUN 2022		REALISASI KINERJA PADA TRIWULAN								REALISASI CAPAIAN KINERJA DAN ANGGARAN RKPD YANG		REALISASI KINERJA DAN ANGGARAN RPJMD SAMPAI DENGAN TAHUN 2022		TARGET CAPAIAN KINERJA DAN REALISASI ANGGARAN		PERANGKAT DAERAH	
				K	Rp	K	Rp	K	Rp	I		II		III		IV		K	Rp	K	Rp	K	Rp	K	Rp
										K	Rp	K	Rp	K	Rp	K	Rp								
1	2	4	5	6	7	8	9	10	11	12	13=9+10+11+12	14= 7+13	15=14/6*100%	16											
	Meningkatnya manajemen tata kelola organisasi yang akuntabel dan profesional	PROGRAM PENUNJANG URUSAN PEMERINTAH DAERAH	Persentase pemenuhan layanan kesekretariatan			100%	2,603,836,534	33%	497,979,186	19%	608,655,702	-	-	-	-	52%	1,106,634,888					DINAS KEPENDUDUKAN DAN CATATAN SIPIL			
		Perencanaan penganggaran, dan evaluasi kinerja perangkat daerah	Persentase dokumen perencanaan yang tersedia			100%	35,751,700	40%	8,867,700	20%	6,166,505	-	-	-	-	60%	15,034,205								
		penyusunan dokumen perencanaan perangkat daerah	Jumlah Dokumen Perencanaan Perangkat Daerah		5 Dokumen	35,751,700	2 Dokumen	8,867,700	1 Dokumen	6,166,505		3 Dokumen	15,034,205												
		Administrasi keuangan perangkat daerah	Persentase Administrasi Keuangan Perangkat Daerah tersedia			100%	2,103,223,999	25%	418,043,817	25%	505,356,137	-	-	-	-	50%	923,399,954								
		penyediaan gaji dan tunjangan ASN	Jumlah Orang yang Menerima Gaji dan Tunjangan ASN		27 Orang	1,993,579,799	17 orang	411,961,317	27 orang	476,408,137		27 Orang	888,369,454												
		Koordinasi dan pelaksanaan Akuntansi SKPD	Jumlah Dokumen Koordinasi dan Pelaksanaan Akuntansi SKPD		12 Dokumen	109,644,200	3 Dokumen	6,082,500	3 Dokumen	28,948,000		6 Dokumen	35,030,500												
		Administrasi Umum Perangkat Daerah	Persentase layanan Administrasi Umum Yang Tersedia			100%	280,652,200	25%	42,533,616	25%	47,818,388	-	-	-	-	50%	90,352,004								
		penyediaan komponen instalasi listrik/penerangan bangunan kantor	Jumlah Paket Komponen Instalasi Listrik/Penerangan Bangunan Kantor yang Disediakan		4 Paket	15,742,200	1 Paket	-	1 Paket	712,688		2 Paket	712,688												
		Penyediaan peralatan rumah tangga	Jumlah Paket Peralatan Rumah Tangga yang Disediakan		4 paket	20,851,250	1 Paket	2,033,430	1 Paket	1,754,358		2 Paket	3,787,788												
		penyediaan bahan logistik kantor	Jumlah Paket Bahan Logistik Kantor yang Disediakan		4 paket	116,118,000	1 Paket	23,067,186	1 Paket	14,891,342		2 Paket	37,958,528												
		penyediaan barang cetakan dan penggandaan	Jumlah Paket Barang Cetakan dan Penggandaan yang Disediakan		4 paket	23,230,750	1 Paket	6,763,000	1 Paket	-		2 paket	6,763,000												
		penyelenggaraan rapat koordinasi dan konsultasi SKPD	Jumlah Laporan Penyelenggaraan Rapat Koordinasi dan Konsultasi SKPD		12 laporan	104,710,000	3 Laporan	10,670,000	3 Laporan	30,460,000		6 Laporan	41,130,000												
		Penyediaan jasa penunjang Urusan Pemerintah Daerah	Persentase jasa penunjang pemerintah daerah yang tersedia			100%	97,358,735	50%	15,256,757	0%	22,300,938	-	-	-	-	50%	37,557,695								
		Penyediaan jasa surat menyurat	Jumlah Laporan Penyediaan Jasa Surat Menyurat		1 laporan	2,040,000	1 laporan	1,000,000		-		1 laporan	1,000,000												
		Penyediaan jasa komunikasi sumber daya air dan listrik	Jumlah Laporan Penyediaan Jasa Komunikasi, Sumber Daya Air dan Listrik yang Disediakan		24 laporan	37,956,335	6 Laporan	9,524,257	6 Laporan	8,493,138		12 Laporan	18,017,395												
		Penyediaan jasa pelayanan umum kantor	Jumlah Laporan Penyediaan Jasa Pelayanan Umum Kantor yang Disediakan		1 laporan	57,362,400	25%	4,732,500	25%	13,807,800		50%	18,540,300												
		Pemeliharaan barang milik Daerah Penunjang Urusan Pemerintah Daerah	Persentase Pemeliharaan Barang Milik Daerah Penunjang Urusan Pemerintah Daerah yang terfasilitasi			100%	86,849,900	25%	13,277,296	25%	27,013,734	-	-	-	-	50%	40,291,030								
		Penyediaan jasa pemeliharaan, biaya pemeliharaan, pajak, dfan perizinan kendaraan dinas operasional atau lapangan	Jumlah Kendaraan Dinas Operasional atau Lapangan yang Dipelihara dan dibayarkan Pajak dan Perizinannya		4 unit	86,849,900	4 unit	13,277,296	4 unit	27,013,734		4 Unit	40,291,030												
	Cakupan kepemilikan Dokumen administrasi Kependudukan	PROGRAM PENDAFTARAAN PENDUDUK	Cakupan penerbitan dokumen kependudukan			100%	761,270,100	25%	63,592,290	25%	98,566,307	-	-	-	-	50%	162,158,597								
		Pelayanan Pendaftaran penduduk	Persentase pendaftaran penduduk yang terlayani			100%	761,270,100	25%	63,592,290	25%	98,566,307	-	-	-	-	50%	162,158,597								
		Peningkatan Pelayanan Pendaftaran penduduk	Jumlah Laporan Hasil Peningkatan Pelayanan Pendaftaran Penduduk		12 laporan	761,270,100	3 laporan	63,592,290	3 laporan	98,566,307		6 laporan	162,158,597												
		PROGRAM PENCATATAN SIPIL	Persentase pelaporan peristiwa penting yang tertangani			100%	266,715,700	25%	46,900,465	25%	67,848,742	-	-	-	-	50%	114,749,207								
		Pelayanan Pencatatan Sipil	Persentase pencatatan sipil yang terlayani			100%	266,715,700	25%	46,900,465	25%	67,848,742	-	-	-	-	50%	114,749,207								
		Pencatatan, penatausahaan dan penerbitan dokumen atas pelaporan peristiwa penting	Jumlah Dokumen Hasil Pencatatan, Penatausahaan dan Penerbitan Dokumen Atas Pelaporan Peristiwa Penting		12 dokumen	266,715,700	3 Dokumen	46,900,465	3 Dokumen	67,848,742		6 Dokumen	114,749,207												
		PROGRAM PENGELOLAAN INFORMASI ADMINISTRASI KEPENDUDUKAN	Persentase Perangkat Daerah yang Telah Memanfaatkan Data Kependudukan Berdasarkan Perjanjian Kerjasama			100%	267,861,400	25%	29,600,164	25%	38,792,970	-	-	-	-	50%	68,393,134								
		Pengumpulan data kependudukan dan pemanfaatan dan penyajian database kependudukan	Persentase Pengumpulan Data Kependudukan dan Pemanfaatan dan Penyajian Database Kependudukan yang dilakukan			100%	162,681,400	25%	24,472,000	25%	38,616,964	-	-	-	-	50%	63,088,964								
		Kerjasama pemanfaatan data kependudukan	Jumlah Dokumen Kerja Sama Pemanfaatan Data Kependudukan		5 dokumen	162,681,400	5 dokumen	24,472,000	5 dokumen	38,616,964		5 dokumen	63,088,964												
		Penyelenggaraan pengelolaan Informasi Adm Kependudukan	Persentase Pengelolaan Informasi Administrasi Kependudukan yang terselenggara			100%	105,180,000	25%	5,128,164	0%	176,006	-	-	-	-	25%	5,304,170								

NO.	SASARAN	URUSAN/ BIDANG URUSAN PEMERINTAHAN DAERAH KABUPATEN/KOTA	INDIKATOR KINERJA PROGRAM/ OUTCOME DAN KEGIATAN/ OUTPUT	Target RPJMD Kabupaten / kota pada tahun 2026 (akhir tahun		Realisasi Capaian Kinerja RPJMD Kabupaten Solok sampai dengan		TARGET KINERJA DAN ANGGARAN RKPD KABUPATEN TAHUN 2022		REALISASI KINERJA PADA TRIWULAN								REALISASI CAPAIAN KINERJA DAN ANGGARAN RKPD YANG		REALISASI KINERJA DAN ANGGARAN RPJMD SAMPAI DENGAN TAHUN 2022		TARGET CAPAIAN KINERJA DAN REALISASI ANGGARAN		PERANGKAT DAERAH PENANGGUNG
				K	Rp	K	Rp	K	Rp	I		II		III		IV		K	Rp	K	Rp	K	Rp	
										9	Rp	K	Rp	K	Rp	K	Rp							
1	2	4	5	6		7		8		9		10		11		12		13=9+10+11+12		14= 7+13		15=14/6*100%		16
		Fasilitasi terkait pengelolaan informasi administrasi kependudukan	Jumlah Laporan Hasil Fasilitasi Pengelolaan Informasi Administrasi Kependudukan					2 laporan	105,180,000	25%	5,128,164	0%	176,006					25%	5,304,170					
		PROGRAM PENGELOLAAN PROFIL KEPENDUDUKAN	Persentase penyajian data kependudukan					100%	25,802,100	25%	2,090,000	35%	13,209,714	-	-	-	-	60%	15,299,714					
		Kegiatan Penyusunan Profil Kependudukan	Persentase Profil Kependudukan yang tersedia					100%	25,802,100	25%	2,090,000	35%	13,209,714	-	-	-	-	60%	15,299,714					
		Penyediaan data Kependudukan Kabupaten / Kota	Jumlah Data Kependudukan Kabupaten/Kota					2 dokumen	25,802,100	25%	2,090,000	35%	13,209,714					60%	15,299,714					
									3,925,485,834	27%	640,162,105	26%	827,073,435	-	-	-	-	52%	1,467,235,540					

NO.	SASARAN	URUSAN/ BIDANG URUSAN PEMERINTAHAN DAERAH KABUPATEN/KOTA	INDIKATOR KINERJA PROGRAM/ OUTCOME DAN KEGIATAN/ OUTPUT	Target RPJMD Kabupaten / kota pada tahun 2026 (akhir tahun)		Realisasi Capaian Kinerja RPJMD Kabupaten Solok sampai dengan		TARGET KINERJA DAN ANGGARAN RKPD KABUPATEN TAHUN 2022		REALISASI KINERJA PADA TRIWULAN								REALISASI CAPAIAN KINERJA DAN ANGGARAN RKPD YANG		REALISASI KINERJA DAN ANGGARAN RPJMD SAMPAI DENGAN TAHUN 2022		TARGET CAPAIAN KINERJA DAN REALISASI ANGGARAN		PERANGKAT DAERAH PENANGGUNG
				K	Rp	K	Rp	K	Rp	I		II		III		IV		K	Rp	K	Rp	K	Rp	
										K	Rp	K	Rp	K	Rp	K	Rp							
1	2	4	5	6		7		8		9		10		11		12		13=9+10+11+12		14= 7+13		15=14/6*100%		16
	Meningkatnya Akuntabilitas Kinerja dan transparasi pelayanan pemerintah daerah	penyediaan jasa pemeliharaan, biaya pemeliharaan, pajak dan perijinan kendaraan dinas operasional atau lapangan	Jumlah Kendaraan Perorangan Dinas atau Kendaraan Dinas Jabatan yang Dipelihara dan dibayarkan Pajaknya					5,740,800	0.00%	-	0.00%	-	-	-	-			0.00%	-					
		penyediaan jasa pemeliharaan, biaya pemeliharaan, pajak dan perijinan kendaraan dinas operasional atau lapangan	Jumlah Kendaraan Dinas yang Terpelihara					275,020,800	23.15%	63,673,200	16.86%	46,365,740						40.01%	110,038,940					
		Pemeliharaan/Rehabilitasi Gedung Kantor dan Bangunan Lainnya	Jumlah Sarana dan Prasarana Gedung Kantor atau Bangunan Lainnya yang Dipelihara/Direhabilitasi					36,156,400	8.42%	3,043,200	34.09%	12,324,700						42.50%	15,367,900					
		Program Penataan Desa																						
		Penyelenggaraan Penataan Desa	Persentase Pengentasan Desa Tertinggal																					
		Pembentukan, Penghapusan, Penggabungan dan Perubahan Status Desa	Jumlah Desa yang melakukan Pembentukan, Penghapusan, Penggabungan dan Perubahan Status Desa					75,001,000	4.89%	3,670,000	12.17%	9,125,000						17.06%	12,795,000					
		Program Administrasi Pemerintahan Desa																						
		Pembinaan dan Pengawasan Penyelenggaraan Administrasi Pemerintahan Desa	Indeks Kepuasan Masyarakat (IKM) terhadap Layanan Pemerintah Desa																					
		Fasilitasi Penyelenggaraan Administrasi Pemerintahan Desa	Jumlah Dokumen Penyelenggaraan Administrasi Pemerintahan Desa					125,635,100	6.72%	8,440,400	35.65%	44,790,100						42.37%	53,230,500					
		Fasilitasi Penyusunan Perencanaan Pembangunan Desa	Jumlah Dokumen hasil Penyusunan Perencanaan Pembangunan Desa					18,518,500	0.00%	-	27.85%	5,157,500						27.85%	5,157,500					
		Fasilitasi Pengelolaan Keuangan Desa	Jumlah Dokumen Pengelolaan Keuangan Desa					1,346,656,898	21.78%	293,276,400	22.27%	299,945,600						44.05%	593,222,000					
		Pembinaan Peningkatan Kapasitas Aparatur Pemerintah Desa	Jumlah Aparatur Pemerintah Desa yang Mengikuti Pembinaan peningkatan Kapasitas					34,507,500	1.04%	360,000	14.34%	4,950,000						15.39%	5,310,000					
		Pembinaan dan Pemberdayaan BUM Desa dan Lembaga Kerjasama Antar Desa	Jumlah Dokumen hasil Pembinaan dan Pemberdayaan BUM Desa dan Lembaga Kerjasama Antar Desa					65,000,000	10.17%	6,610,000	11.25%	7,312,500						21.42%	13,922,500					
		Penyelenggaraan Pemilihan, Pengangkatan dan Pemberhentian Kepala Desa	Jumlah Laporan Hasil Penyelenggaraan Pemilihan, Pengangkatan dan Pemberhentian Kepala Desa					50,437,500	1.34%	676,500	4.01%	2,025,000						5.36%	2,701,500					
		Fasilitasi Penyusunan Profil Desa	Jumlah Dokumen Profil Desa					20,487,600	0.00%	-	32.80%	6,720,000						32.80%	6,720,000					
		Fasilitasi Pengelolaan Aset Desa	Jumlah Dokumen Hasil Pengelolaan Aset					15,000,000	0.00%	-	0.00%	-						0.00%	-					
		Program Pemberdayaan Lembaga Kemasyarakatan, Lembaga Adat dan Masyarakat Hukum Adat																						
		Pemberdayaan Lembaga Kemasyarakatan yang Bergerak di Bidang Pemberdayaan Desa dan Lembaga Adat Tingkat Daerah Kabupaten/Kota Serta Pemberdayaan Masyarakat Hukum Adat yang Masyarakat Pelakunya Hukum Adat yang Sama dalam Daerah kabupaten/Kota	Persentase Peningkatan Pemberdayaan Lembaga ke Masyarakat Nagari dan Lembaga Adat Nagari																					
		Fasilitasi Penataan, Pemberdayaan dan Pendayagunaan Kelembagaan Lembaga Kemasyarakatan Desa/Kelurahan (RT, RW, PKK, Posyandu, LPM, dan Karang Taruna), Lembaga Adat Desa/Kelurahan dan Masyarakat Hukum Adat	Jumlah Dokumen Hasil Penataan, Pemberdayaan dan Pendayagunaan Kelembagaan Lembaga Kemasyarakatan Desa/Kelurahan (RT, RW, PKK, Posyandu, LPM, dan Karang Taruna), Lembaga Adat Desa/Kelurahan dan Masyarakat Hukum Adat					61,895,000	10.50%	6,500,000	32.44%	20,078,500						42.94%	26,578,500					
		Fasilitasi Pengembangan Usaha Ekonomi Masyarakat dan Pemerintah Desa dalam Meningkatkan Pendapatan Asli Desa	Jumlah Dokumen Hasil Pengembangan Usaha Ekonomi Masyarakat dan Pemerintah Desa dalam Meningkatkan Pendapatan Asli Desa					38,520,800	15.97%	6,150,000	17.59%	6,776,200						33.56%	12,926,200					
		Fasilitasi Pemerintah Desa dalam Pemanfaatan Teknologi Tepat Guna	Jumlah Laporan Hasil Fasilitasi Pemerintah Desa dalam Pemanfaatan Teknologi Tepat Guna					53,520,800	11.73%	6,280,000	23.59%	12,624,200						35.32%	18,904,200					
		Fasilitasi Tim Penggerak PKK dalam Penyelenggaraan Gerakan Pemberdayaan Masyarakat dan Kesejahteraan Keluarga	Jumlah Dokumen Hasil Fasilitasi Tim Penggerak PKK dalam Penyelenggaraan Gerakan Pemberdayaan Masyarakat dan Kesejahteraan Keluarga					1,000,000,000	3.15%	31,490,000	17.49%	174,944,000						20.64%	206,434,000					
								6,332,232,191	15.81% SR	1,001,032,936	22.92% SR	1,451,499,409						38.73% SR	2,452,532,340					
12		DINAS PENGENDALIAN PENDUDUK, KB, PEMBERDAYAAN PEREMPUAN DAN PERLINDUNGAN ANAK																						
		URUSAN PEMERINTAHAN BIDANG PEMBERDAYAAN PEREMPUAN DAN PERLINDUNGAN ANAK						213,858,600																
		PROGRAM PENGARUSUTAMAAN GENDER DAN PEMBERDAYAAN	Persentase ARG pada APBD				1, 0133 %	43,315,000	-			14,090,000						32.53	14,090,000					
		Pelebagaan Pengarusutamaan Gender (PUG) pada Lembaga	Jumlah SKPD/Lembaga yang melaksanakan				18 SKPD	43,315,000	-			14,090,000						32.53	14,090,000	-		-		
		Advokasi Kebijakan dan Pendampingan Pelaksanaan PUG	Jumlah Perangkat Daerah yang Mengikuti Advokasi				Pertemuan	43,315,000	-			14,090,000						32.53	14,090,000	-		-		
		PROGRAM PERLINDUNGAN PEREMPUAN	Rasio Kekerasan Terhadap Perempuan Termasuk TPPO (Per 100.000 Penduduk Perempuan)				0,00018 Rasio	65,582,000	-			29,654,276						45.22	29,654,276	-		-		
		Penyediaan Layanan Rujukan	Persentase Layanan				100%	39,678,500	-			18,514,276						46.66	18,514,276	-		-		
		Lanjutan bagi Perempuan Korban	Pengaduan Bagi Korban																					
		Penyediaan Layanan Pengaduan	Jumlah Perempuan					39,678,500	-			18,514,276						46.66	18,514,276	-		-		

NO.	SASARAN	URUSAN/ BIDANG URUSAN PEMERINTAHAN DAERAH KABUPATEN/KOTA	INDIKATOR KINERJA PROGRAM/ OUTCOME DAN KEGIATAN/ OUTPUT	Target RPJMD Kabupaten / kota pada tahun 2026 (akhir tahun		Realisasi Capaian Kinerja RPJMD Kabupaten Solok sampai dengan		TARGET KINERJA DAN ANGGARAN RKPD KABUPATEN TAHUN 2022		REALISASI KINERJA PADA TRIWULAN								REALISASI CAPAIAN KINERJA DAN ANGGARAN RKPD YANG		REALISASI KINERJA DAN ANGGARAN RPJMD SAMPAI DENGAN TAHUN 2022		TARGET CAPAIAN KINERJA DAN REALISASI ANGGARAN		PERANGKAT DAERAH PENANGGUNG
				K	Rp	K	Rp	K	Rp	I		II		III		IV		K	Rp	K	Rp	K	Rp	
										K	Rp	K	Rp	K	Rp	K	Rp							
1	2	4	5		6		7		8		9		10		11		12		13=9+10+11+12		14= 7+13		15=14/6*100%	16
		Masvarakat baai Perempuan Korban Penguatan dan Pengembangan Lembaga Penyedia Layanan	Korban Kekerasan Jumlah Organisasi Perempuan yang Dibina					3 Organisas	25,903,500		-		11,140,000					43.01	11,140,000		-		-	
		Penguatan Jejaring Antar Lembaga Penyedia Layanan Perlindungan	Jumlah Dokumen Hasil Penguatan Jejaring Antar						25,903,500		-		11,140,000					43.01	11,140,000		-		-	
		PROGRAM PENINGKATAN KUALITAS KELUARGA	Cakupan Kelompok Kegiatan yang melakukan Pembinaan keluarga melalui 8 Fungsi Keluarga					100%	43,673,300		-		16,020,000					28.27	16,020,000		-		-	
		Peningkatan Kualitas Keluarga dalam Mewujudkan Kesenjangan	Jumlah Perangkat Daerah untuk mewujudkan					4 Nagari	43,673,300		-		16,020,000					28.27	16,020,000		-		-	
		Pengembangan Kegiatan Masyarakat untuk Peningkatan Kualitas Keluarga PROGRAM PEMENUHAN HAK ANAK (PHA)	Jumlah Laporar Pencembanaan Kegiatan Cakupan Kabupaten Layak Anak					700 angka	61,288,300		-		16,847,500					27.49	16,847,500		-		-	
		Pelebagaan PHA pada Lembaga Pemerintah, Non Pemerintah, dan	Jumlah Organisasi Pemerintah, Non					2 Kecamata	42,715,800		-		16,847,500					37.94	16,847,500		-		-	
		Advokasi Kebijakan dan Pendampingan Pemenuhan Hak Anak pada Lembaga Pemerintah, Non	Pemerintah, Media dan Jumlah KIE Forum Anak Kecamatan	2 Kecamat	18,572,500						-										-		-	
		Penguatan dan Pengembangan Lembaga Penyedia Layanan	Jumlah Dokumen Komunikasi Informasi dan Edukasi (KIE) Pemenuhan						18,572,500		-		640,000					3.45	640,000		-		-	
		URUSAN PEMERINTAHAN BIDANG PENGENDALIAN PENDUDUK DAN KELUARGA BERENCANA							9,652,999,751		-										-		-	
		PROGRAM PENUNJANG URUSAN PEMERINTAHAN DAERAH	Persentase Pemenuhan Layanan Kesekretariatan					100%	4,402,736,851		-		1,903,529,603					43.24	1,903,529,603					
		Perencanaan, Penganggaran, dan Evaluasi Kinerja Perangkat Daerah	Persentase Pelaporan Kinerja Perencanaan dan					100%	135,401,600				45,534,000					33.63	45,534,000					
		Penyusunan Dokumen Perencanaan Perangkat Daerah	Jumlah Dokumen Perencanaan Perangkat Daerah						49,442,800				18,380,000					37.17	18,380,000					
		Koordinasi dan Penyusunan Laporan Capaian Kinerja dan Ikhtiar Realisasi	Jumlah Laporan Capaian Kinerja dan Ikhtisar						23,410,000				5,819,000					24.86	5,819,000					
		Evaluasi Kinerja Perangkat Daerah	Jumlah Laporan Evaluasi Kinerja Perangkat Daerah						62,548,800				21,335,000					34.11	21,335,000					
		Administrasi Keuangan Perangkat Daerah	Persentase Pelaporan Kinerja Keuangan dan Akuntansi yang Disampaikan Tepat Waktu					100%	3,634,820,651				1,652,706,234					45.47	1,664,487,734					
		Penyediaan Gaji dan Tunjangan ASN	Jumlah Orang yang Menerima Gaji dan Tunjangan ASN						3,622,589,151				1,652,256,234					45.61	1,652,256,234					
		Koordinasi dan Penyusunan Laporan Keuangan	Jumlah Laporan Keuangan Bulanan/ Triwulanan/						12,231,500				450,000					3.68	12,231,500				-	
		Administrasi Kepegawaian Perangkat Daerah	Persentase Peningkatan SDM Aparatur Perencana					100%	8,765,000				1,800,000					20.54	1,800,000					
		Bimbingan Teknis Implementasi Peraturan Perundang-Undangan	Jumlah Orang yang Meneikuti Bimbingan						8,765,000				1,800,000					20.54	1,800,000					
		Administrasis Umum Perangkat Daerah	Persentase Pemenuhan Layanan Administrasi Perkantoran Sarana dan Prasarana					100%	221,429,800				92,091,151					41.59	92,091,151					
		Penyediaan Komponen Instalasi Listrik/Penerangan Bangunan Kantor	Jumlah Paket Komponen Instalasi						3,014,000				-					-	-				-	
		Penyediaan Bahan Logistik Kantor	Jumlah Paket Bahan Logistik Kantor yang Disediakan						26,025,000				7,641,500					29.36	7,641,500				-	
		Penyediaan Barang Cetak dan Penggandaan	Jumlah Paket Barang Cetakan dan Pengandaan yang Disediakan						12,704,800				1,000,000					7.87	1,000,000				-	
		Penyelenggaraan Rapat Koordinasi dan Konsultasi SKPD	Jumlah Laporan Penyelenggaraan Rapat Koordinasi dan Konsultasi SKPD						179,686,000				83,449,651					46.44	83,449,651					
		Penyediaan Jasa Penunjang Urusan Pemerintah Daerah	Persentase Pemenuhan Layanan Administrasi Perkantoran Sarana dan Prasarana					100%	30,115,600				8,828,018					29.31	8,828,018					
		Penyediaan Jasa Surat Menyurat	Jumlah Laporan Penyediaan Jasa Surat Menyurat						1,800,000				400,000					22.22	400,000				-	
		Penyediaan Jasa Komunikasi, Sumber Daya Air dan Listrik	Jumlah Laporan Penyediaan Jasa Komunikasi, Sumber Daya Air dan Listrik yang Disediakan						14,425,600				7,228,018					50.11	7,228,018					
		Penyediaan Jasa Peralatan dan Perlengkapan Kantor	Jumlah Laporan Penyediaan Jasa Peralatan dan Perlengkapan Kantor yang Disediakan						12,090,000				1,200,000					9.93	1,200,000				-	
		Penyediaan Jasa Pelayanan Umum Kantor	Jumlah Laporan Penyediaan Jasa Pelayanan Umum Kantor yang Disediakan						1,800,000				-					0.00	-				-	
		Pemeliharaan Barang Milik Daerah Penunjang Urusan Pemerintahan	Persentase Pemenuhan Sarana dan Prasarana					100%	372,204,200				102,570,200					27.56	102,570,200					
		Penyediaan Jasa Pemeliharaan, Biaya Pemeliharaan, Pajak, dan Perizinan Kendaraan Dinas Operasional atau Lapangan	Jumlah Kendaraan Dinas Operasional atau Lapangan yang Dipelihara dan dibayarkan Pajak dan Perizinannya						127,562,400				31,275,200					24.52	31,275,200					
		Pemeliharaan/Rehabilitasi Gedung Kantor dan Bangunan Lainnya PROGRAM PENGENDALIAN PENDUDUK	Jumlah Gedung Kantor dan Bangunan Lainnya Laju Pertumbuhan Penduduk					0.81%	305,752,550				112,614,264					36.83	112,614,264		-		-	
		Pemanduan dan Sinkronisasi Kebijakan Pemerintah Daerah Provinsi dengan Pemerintah Daerah	Persentase Pemaduan dan Sikronisasi Kebijakan Pemerintah Daerah					100%	87,289,450				47,269,850					54.15	47,269,850		-		-	
		Penyediaan dan Pengembangan Materi Pendidikan Kependudukan	Jumlah Dokumen Penyediaan dan Pengembangan Materi						58,229,850				47,269,850					81.18	47,269,850		-		-	
		Jalur Pendidikan Formal sesuai Isi Implementasi Pendidikan	Jumlah Laporan Hasil Pelaksanaan Pendidikan						29,059,600				-					0.00	-		-		-	
		Pemetaan Perkiraan Pengendalian Penduduk Cakupan Daerah	Persentase Pemetaan Perkiraan Pengendalian					100%	218,463,100				65,344,414					29.91	65,344,414		-		-	
		Penyediaan Data dan Informasi Keluarga	Jumlah Data dan Informasi Keluarga yang Tersedia						68,360,000				12,258,934					17.93	12,258,934		-		-	
		Pengelola dan Pelaporan Data Pengendalian Lahan dan	Jumlah Dokumen Penelolahan dan Pelaporan						67,200,000				19,594,230					29.16	19,594,230		-		-	
		Pembiinan dan Pengawasan Pencatatan dan Pelaporan Program	Jumlah Laporan Hasil Pelaksanaan Pembinaan						82,903,100				33,491,250					40.40	33,491,250		-		-	

NO.	SASARAN	URUSAN/ BIDANG URUSAN PEMERINTAHAN DAERAH KABUPATEN/KOTA	INDIKATOR KINERJA PROGRAM/ OUTCOME DAN KEGIATAN/ OUTPUT	Target RPJMD Kabupaten / kota pada tahun 2026 (akhir tahun		Realisasi Capaian Kinerja RPJMD Kabupaten Solok sampai dengan		TARGET KINERJA DAN ANGGARAN RKPD KABUPATEN TAHUN 2022		REALISASI KINERJA PADA TRIWULAN								REALISASI CAPAIAN KINERJA DAN ANGGARAN RKPD YANG		REALISASI KINERJA DAN ANGGARAN RPJMD SAMPAI DENGAN TAHUN 2022		TARGET CAPAIAN KINERJA DAN REALISASI ANGGARAN		PERANGKAT DAERAH PENANGGUNG	
				K	Rp	K	Rp	K	Rp	I		II		III		IV		K	Rp	K	Rp	K	Rp		
										K	Rp	K	Rp	K	Rp	K	Rp								K
1	2	4	5	6		7		8		9		10		11		12		13=9+10+11+12		14= 7+13		15=14/6*100%		16	
		PROGRAM PEMBINAAN KELUARGA BERENCANA (KB)	Rasio Akseptor KB					74.90%	2,994,770,550				535,819,362					13.57	535,819,362			-	-		
		Pelaksanaan Advokasi, Komunikasi, Informasi dan Edukasi (KIE)	Jumlah Advokasi, Komunikasi, Informasi					14 Kecamatan	1,138,525,900				201,423,430					17.69	201,423,430			-	-		
		Advokasi Program KKBPK kepada Stakeholder dan Mitra Kerja	Jumlah Organisasi yang Mendapatkan Advokasi Program Bangga Kencana (Pembangunan Keluarga, Kependudukan, dan Keluarga Berencana) kepada Stakeholders dan Mitra Kerja						4,375,000				-					0.00	-			-	-		
		Komunikasi, Informasi dan Edukasi (KIE) Program KKBPK sesuai Kearifan Penyediaan dan Distribusi Sarana KIE Program KKBPK	Jumlah Dokumen Komunikasi, Informasi dan Komunikasi						178,060,900				56,741,500					31.87	56,741,500			-	-		
			Jumlah Unit Sarana Penyediaan dan Pendistribusian KIE Program Bangga Kencana (Pembangunan Keluarga, Kependudukan, dan Keluarga Berencana)						60,000,000				37,395,000					62.33	37,395,000			-	-		
		Promosi dan KIE Program KKBPK Melalui Media Massa Cetak dan Pelaksanaan Mekanisme Operasional Program KKBPK melalui Rapat Koordinasi Kecamatan (Rakorcam)	Jumlah Dokumen Promosi dan KIE Program Bangga Kencana dan KIE Program Bangga Kencana						70,640,000				-					0.00	-			-	-		
		Pengelola Operasional dan Sarana di Balai Penyuluh KKBPK	Jumlah Laporan Mekanisme Operasional Program Bangga Kencana (Pembangunan Keluarga, Kependudukan, dan Keluarga Berencana)						218,400,000				-					0.00	-			-	-		
			Jumlah Laporan Hasil Pengelolaan Operasional dan Sarana di Balai Penyuluhan Bangga Kencana (Pembangunan Keluarga, Kependudukan, dan Keluarga Berencana)						567,000,000			-	107,286,930					18.92	107,286,930			-	-		
		Pengendalian Program KKBPK	Jumlah Laporan Hasil Pengendalian Program KKBPK						40,050,000			-	-					0.00	-			-	-		
		Pendayagunaan Tenaga Penyuluh KB/Petugas Lapangan KB	Jumlah Pendayagunaan Tenaga Penyuluh					14 Kecamatan	355,200,000			-	125,400,000					35.30	125,400,000			-	-		
		Penggerakan Kader Institusi Masyarakat Pedesaan (IMP)	Jumlah Kader yang Mengikuti Penggerakan Kader Institusi Masyarakat Pedesaan (IMP)						355,200,000			-	125,400,000					35.30	125,400,000			-	-		
		Pengendalian dan Pendistribusian Kebutuhan Alat dan Obat Kontrasepsi serta Pelaksanaan Pengendalian Pendistribusian Alat dan Obat Kontrasepsi dan Sarana Peningkatan Kesertaan Penggunaan Metode Kontrasepsi Janaka Paniang	Jumlah Pengendalian dan Kebutuhan Alat dan Obat Kontrasensi serta Jumlah Laporan Pengendalian Jumlah Orang yang Mengikuti Kesertaan					14 Balai Penyuluh	949,044,650			-	178,245,932					9.37	178,245,932			-	-		
		Penyediaan Sarana Penunjang Pelayanan KB	Jumlah Laporan Hasil Pembinaan Pelayanan dan Peningkatan Peran Serta Organisasi Kemasyarakatan Tingkat Daerah						26,106,500			-	12,400,000					47.50	12,400,000			-	-		
		Pembinaan Pelayanan Keluarga Berencana dan Kesehatan Pembedayaan dan Peningkatan Peran Serta Organisasi Kemasyarakatan Tingkat Daerah	Jumlah Orang yang Mengikuti Kesertaan Jumlah Unit Sarana Penunjang Pelayanan KB						828,596,350			-	140,928,400					17.01	140,928,400			-	-		
		Pelaksanaan dan Pengelolaan Program KKBPK di Kampung KB	Jumlah Laporan Hasil Pembinaan Pelayanan dan Peningkatan Peran Serta Organisasi Kemasyarakatan Tingkat Daerah						73,941,800			-	24,917,532					2.42	24,917,532			-	-		
			Jumlah Laporan Hasil Pembinaan Pelayanan dan Peningkatan Peran Serta Organisasi Kemasyarakatan Tingkat Daerah					32 Kampung KB	552,000,000			-	30,750,000					0.00	-			-	-		
			Jumlah Kampung KB yang Mengikuti Pelaksanaan dan Pengelolaan Program Bangga Kencana (Pembangunan Keluarga, Kependudukan, dan Keluarga Berencana) di Kampung KB						552,000,000			-	30,750,000					5.57	30,750,000			-	-		
		PROGRAM PEMBERDAYAAN DAN PENINGKATAN KELUARGA	Persentase Pusat Pelayanan Keluarga					35.71%	1,949,739,800			-	363,564,422					18.65	363,564,422			-	-		
		Pelaksanaan Pembangunan keluarga melalui Pembinaan Ketahanan dan Pembentukan Kelompok Ketahanan dan Kesejahteraan Keluarga (Bina Keluarga Balita (BKB), Bina Keluarga Remaja (BKR), Pusat Informasi dan Komunikasi Keluarga Berencana (PUKB) dan Bina Keluarga Berencana (BKBK)	Jumlah Pembangunan Keluarga Melalui Jumlah Kelompok Ketahanan dan Kesejahteraan Keluarga (Bina Keluarga Balita (BKB), Bina Keluarga Remaja (BKR), Pusat Informasi dan Komunikasi Keluarga Berencana (PUKB) dan Bina Keluarga Berencana (BKBK)					55 Daerah	1,949,739,800			-										-	-		
		Pengadaan Sarana Kelompok Kegiatan Ketahanan dan Penyediaan Biaya Operasional bagi Pengelola dan Pelaksanaan (Kader) Ketahanan dan Kesejahteraan	Jumlah Unit Sarana Kelompok Kegiatan Ketahanan dan Pelaksanaan (Kader) Ketahanan dan Kesejahteraan						36,759,800			-	10,764,422					29.28	10,764,422			-	-		
			Jumlah Unit Sarana Kelompok Kegiatan Ketahanan dan Pelaksanaan (Kader) Ketahanan dan Kesejahteraan						357,000,000			-	-					0.00	-			-	-		
			Jumlah Kader Pengelola dan Pelaksana (Kader) Ketahanan dan Kesejahteraan						1,555,980,000			-	352,800,000					22.67	352,800,000			-	-		
									9,866,858,351										2,992,139,427						
RATA-RATA CAPAIAN KINERJA (%) : 32%																									
PREDIKAT KINERJA : SANGAT RENDAH (SR)																									
13		DINAS PERHUBUNGAN																						DISHUB	
		Program Penunjang Urusan Pemerintahan Daerah Kabupaten/Kota							4,727,297,497																
		Perencanaan, Penganggaran dan Evaluasi Kinerja Perangkat Daerah							26,370,500				22,002,500												
		Penyusunan Dokumen Perencanaan Perangkat Daerah	Tersusunnya LAKIP (LPPD dan LKJIP), penyusunan Pelaporan Keuangan semesteran, penyusunan pelaporan keuangan akhir tahun, monitoring, evaluasi dan pelaporan, laporan prognagse dan penyusunan Renja Tahun 2022						13,252,500			3	12,082,500												
		Koordinasi dan Penyusunan Laporan Capaian Kinerja dan Iktisar	Tersusunnya jumlah Laporan Capaian Kinerja						5,182,500			-	2	3,950,000						36,082,000					
		Evaluasi Kinerja Perangkat Daerah	Tersusunnya jumlah Laporan Evaluasi Kinerja						7,935,500			-	2	5,970,000						36,082,000					
		Administrasi Umum Perangkat Daerah							382,973,900				310,740,457												
		Penyediaan Komponen Instalasi Listrik/ Penerangan Bangunan Kantor	- Tersedianya komponen dan instalasi listrik/ penerangan bangunan kantor						3,380,000			-	-							-					
		Penyediaan Peralatan Rumah Tangga	Pemeliharaan rutin/berkala peralatan dan perlengkapan kantor						6,216,000			-	-							-					
		Penyediaan Barang Cetakan dan Pengadaan	- Tersedianya barang cetakan dan penggandaan						46,820,800			6	36,082,000							36,082,000					

NO.	SASARAN	URUSAN/ BIDANG URUSAN PEMERINTAHAN DAERAH KABUPATEN/KOTA	INDIKATOR KINERJA PROGRAM/ OUTCOME DAN KEGIATAN/ OUTPUT	Target RPJMD Kabupaten / kota pada tahun 2026 (akhir tahun		Realisasi Capaian Kinerja RPJMD Kabupaten Solok sampai dengan		TARGET KINERJA DAN ANGGARAN RKPD KABUPATEN TAHUN 2022		REALISASI KINERJA PADA TRIWULAN				REALISASI CAPAIAN KINERJA DAN ANGGARAN RKPD YANG		REALISASI KINERJA DAN ANGGARAN RPJMD SAMPAI DENGAN TAHUN 2022		TARGET CAPAIAN KINERJA DAN REALISASI ANGGARAN		PERANGKAT DAERAH PENANGGUNG		
				K	Rp	K	Rp	K	Rp	I		II		III		IV		K	Rp		K	Rp
				6		7		8		9		10		11		12		13=9+10+11+12			14= 7+13	
1	2	4	5																	16		
		Fasilitas Kunjungan Tamu	- Tersedianya makan dan minum tamu						39,920,000			6	34,025,000					34,025,000				
		Penyelenggaraan Rapat Koordinasi dan Konsultasi SKPD	- Tersedianya rapat-rapat koordinasi dan konsultasi.						286,637,100		45,710,241	6	240,633,457					286,343,698				
		Penyediaan Jasa Penunjang Urusan Pemerintahan Daerah							84,938,364				42,333,537									
		Penyediaan Jasa Surat menyurat	- Terkirimnya surat-surat						10,200,000			6	7,032,502					7,032,502				
		Penyediaan Jasa Komunikasi Sumber Daya Air dan Listrik	- Tersedianya komponen dan instalasi listrik/ penerangan bangunan kantor						9,278,364			6	6,261,035					6,261,035				
		Penyediaan Jasa Pelayanan Umum Kantor	Terlaksananya Jumlah Laporan Penyediaan Jasa Pelayanan Umum Kantor						65,460,000		3,740,000	6	29,040,000					32,780,000				
		Pemeliharaan Barang Milik daerah Penunjang Urusan Pemerintah Daerah							97,000,000				30,900,766									
		Penyediaan Jasa Pemeliharaan Biaya Pemeliharaan dan Pajak Kendaraan Perorangan Dinas / kendaraan Dinas Jabatan.	Tersedianya Jasa Pemeliharaan Biaya Pemeliharaan dan Pajak Kendaraan Perorangan Dinas / kendaraan Dinas Jabatan.						97,000,000			1	30,900,766					30,900,766				
		Administrasi Keuangan Perangkat Daerah							4,136,014,733				1,929,204,677									
		Penyediaan Gaji dan Tunjangan ASN	Tersedianya gaji dan Tunjangan ASN						4,136,014,733		785,640,100	6	1,929,204,677					2,714,844,777				
		Program Penyelenggaraan Lalu Lintas dan Angkutan Jalan (LLAJ)							10,469,047,678													
		Penyediaan Perlengkapan Jalan di Jalan Kabupaten / Kota							8,699,552,278				3,288,057,505									
		Penyediaan Perlengkapan Jalan di Jalan Kabupaten / Kota	Tersedianya rambu-rambu lalu lintas						1,668,292,050		19,342,100	-	32,704,100					52,046,200				
		Rehabilitasi dan Pemeliharaan Perlengkapan Jalan	Tersedianya rambu-rambu lalu lintas						7,031,260,228		1,657,121,380	170	3,255,353,405					4,912,474,785				
		Pengujian Berkala Kendaraan Bermotor							330,371,000				4,894,750									
		Registrasi Kendaraan Wajib Uji Berkala Kendaraan Bermotor	Tersedianya uji petik kendaraan bermotor						16,156,000		2,046,000	2,011	4,894,750					671,248,764				
		Penyediaan Bukti Lulus Uji Pengujian Berkala kendaraan Bermotor	Tersedianya Inspeksi, Audit dan pemantauan pengemudi kendaraan bermotor						125,000,000		=	-	-									
		Pemeliharaan Sarana dan Prasarana Pengujian Berkala Kendaraan Bermotor.	Terpeliharanya Sarana dan Prasarana Pengujian Berkala Kendaraan Bermotor.						189,215,000		-	-	-									
		Pelaksanaan Manajemen dan Rekayasa Lalu Lintas untuk Jaringan Jalan Kabupaten/Kota							270,900,300				13,094,000									
		Pengadaan, Pemasangan, Perbaikan dan Pemeliharaan Perlengkapan Jalan dalam rangka Manajemen dan rekayasa Lalu Lintas							270,900,300		1,050,000	-	13,094,000					14,144,000				
		Audit dan Inspeksi Keselamatan LLAJ di Jalan							1,168,224,100				494,130,817									
		Peningkatan Kapasitas Auditor dan Inspektur LLAJ	Terlaksananya Peningkatan Kapasitas Auditor dan Inspektur LLAJ						1,168,224,100		177,117,947	48	494,130,817					671,248,764				
RATA-RATA CAPAIAN KINERJA (%) : 63%																						
PREDIKAT KINERJA : RENDAH (R)																						
14		DINAS KOMUNIKASI DAN INFORMATIKA							6,581,217,526				956,014,846					2,410,448,791				
		BELANJA DAERAH							2,922,632,101				458,796,039					1,318,724,086				
	Meningkatnya tata kelola organisasi.	Program penunjang urusan pemerintahan daerah kabupaten																			DISKOMINFO	
	Meningkatnya tata kelola organisasi.	Perencanaan, penganggaran, dan evaluasi kinerja perangkat daerah							115,956,600				20,925,000					45,688,400				
1	Meningkatnya tata kelola organisasi.	* Penyusunan dokumen perencanaan perangkat daerah	Jumlah Dokumen perencanaan Perangkat Daerah			3 dokumen		21,860,000		2 dokumen	7175000	0,5 dokumen	4,052,000				2,5 dokumen	11,227,000				
2	Meningkatnya tata kelola organisasi.	* Koordinasi dan penyusunan laporan capaian kinerja dan ikhtisar realisasi kinerja SKPD	Jumlah Laporan Capain Kinarja dan Iktisar realisasi kinerja SKPD dan Laporan Hasil Koordinasi penyusunan laporan capain kinerja dan iktisar dan realisasi kinerja SKPD			4 laporan		94,096,600		4 laporan	13,750,000	0 laporan	20,711,400				4 laporan	34,461,400				
	Meningkatnya tata kelola organisasi.	Administrasi keuangan perangkat daerah						2,121,825,541			360,304,388		635,432,827					995,737,215				
3	Meningkatnya tata kelola organisasi.	Penyedian gaji dan tunjangan ASN	Jumlah orang yang menerima gaji dan tunjangan ASN			12 bulan		2,094,846,791		3 bulan	360,304,388	3 bulan	631,354,827				6 bulan	991,659,215				
4	Meningkatnya tata kelola organisasi.	Koordinasi dan penyusunan laporan keuangan akhir tahun SKPD	Jumlah Laporan Keuangan Akhir Tahun SKPD dan Laporan Hasil Koordinasi Penyusunan Laporan Keuangan Akhir tahun SKPD			1 laporan		7,248,125		0 laporan		0,3 laporan	1,783,500				0,3 laporan	1,783,500				
5	Meningkatnya tata kelola organisasi.	Koordinasi dan penyusunan laporan keuangan bulanan/ triwulan/ semesteran/ SKPD	Jumlah Laporan Keuangan Bulanan/Triwulanan semesteran SKPD dan laporan koordinasi penyusunan laporan keuangan bulanan /triwulanan/semesteran SKPD			18 laporan		9,387,500		4 laporan		6 laporan	987,500				10 laporan	987,500				
6	Meningkatnya tata kelola organisasi.	Penyusunan pelaporan dan analisis prognosis realisasi anggaran	Jumlah Dokumen Pelaporan dan Analisis Prognosis Realisasi Anggaran			1 dokumen		10,343,125		0 dokumen		1 dokumen	1,307,000				1 dokumen	1,307,000				
	Meningkatnya tata kelola organisasi.	Administrasi umum perangkat daerah						344,972,000			27,410,000		107,317,669					134,727,669				
7	Meningkatnya tata kelola organisasi.	* Penyediaan komponen instalasi listrik/ penerangan bangunan kantor	Jumlah Paket Komponen Instalasi Listrik/Penerangan Bangunan Kantor yang di sediakan			1 Paket		5,192,250		0.3 Paket		0,2 paket	4,830,000				0,5 paket	4,830,000				
8	Meningkatnya tata kelola organisasi.	* penyediaan bahan logistik kantor	Jumlah Paket Bahan Logistik Kantor yang di sediakan			3 paket		16,476,250		1 paket		1 paket	430,000				2 paket	430,000				

NO.	SASARAN	URUSAN/ BIDANG URUSAN PEMERINTAHAN DAERAH KABUPATEN/KOTA	INDIKATOR KINERJA PROGRAM/ OUTCOME DAN KEGIATAN/ OUTPUT	Target RPJMD Kabupaten / kota pada tahun 2026 (akhir tahun		Realisasi Capaian Kinerja RPJMD Kabupaten Solok sampai dengan		TARGET KINERJA DAN ANGGARAN RKPD KABUPATEN TAHUN 2022		REALISASI KINERJA PADA TRIWULAN								REALISASI CAPAIAN KINERJA DAN ANGGARAN RKPD YANG		REALISASI KINERJA DAN ANGGARAN RPJMD SAMPAI DENGAN TAHUN 2022		TARGET CAPAIAN KINERJA DAN REALISASI ANGGARAN		PERANGKAT DAERAH PENANGGUNG	
				K	Rp	K	Rp	K	Rp	I		II		III		IV		K	Rp	K	Rp	K	Rp	K	Rp
										K	Rp	K	Rp	K	Rp	K	Rp								
1	2	4	5	6		7		8		9		10		11		12		13=9+10+11+12		14= 7+13		15=14/6*100%		16	
9	Meningkatnya tata kelola organisasi.	* penyediaan barang cetakan dan penggandaan	Jumlah Paket Barang Cetakan dan Pengadaan yang di sediakan					1 paket	13,217,500	0,2 paket		0,4 paket	10,217,500					0,6 paket	10,217,500						
10	Meningkatnya tata kelola organisasi.	* penyelenggaraan rapat koordinasi dan konsultasi SKPD	Jumlah Laporan Penyelenggaraan Rapat Koordinasi dan Konsultasi SKPD					80 laporan	310,086,000	6 laporan	27,410,000	34 laporan	91,840,169					40 laporan	119,250,169						
	Meningkatnya tata kelola organisasi.	Penyediaan jasa penunjang urusan pemerintahan daerah							140,408,560		23,097,151		30,565,920						53,663,071						
11	Meningkatnya tata kelola organisasi.	* Penyediaan Jasa Surat Menyurat	Jumlah Laporan Jasa Surat- Menyurat					1 laporan	2,000,000	0,2 laporan		0,8 laporan	2,000,000					1 laporan	2,000,000						
12	Meningkatnya tata kelola organisasi.	* Penyediaan Jasa Komunikasi Sumber Daya Air dan Listrik	Jumlah Laporan Penyediaan Jasa Komunikasi,sumber daya air dan listrik yang di sedjakan					12 laporan	74,192,160	3 laporan	14,097,151	3 laporan	14,936,320					6 laporan	29,033,471						
13	Meningkatnya tata kelola organisasi.	* Penyediaan jasa pelayanan umum kantor	Jumlah Laporan Penyediaan Jasa Pelayanan Umum Kantor yang disediakan					3 laporan	64,216,400	0,5 laporan	9,000,000	1 laporan	13,629,600					1,5 laporan	22,629,600						
	Meningkatnya tata kelola organisasi.	Pemeliharaan barang milik daerah penunjang urusan pemerintahan daerah							199,469,400		27,059,500		61,848,231						88,907,731						
14	Meningkatnya tata kelola organisasi.	* Penyediaan jasa pemeliharaan, biaya pemeliharaan, pajak, dan perizinan kendaraan dinas operasional dan lapangan	Jumlah Kendaraan Dinas Operasional atau lapangan yang di pelihara dan di bayarkan pajak dan perizinan					3 unit	178,079,400	0,5 unit	25,871,500	1,5 unit	56,668,731					2 unit	82,540,231						
15	Meningkatnya tata kelola organisasi.	* Pemeliharaan/ rehabilitasi sarana dan prasarana gedung kantor atau bangunan lainnya	Jumlah Sarana dan Prasarana Gedung Kantor atau Bangunan Lainnya yang di pelihara /Dirchabilitas					2 unit	21,390,000	0,2 unit	1,188,000	1,8 unit	5,179,500					2 unit	6,367,500						
	Terwujudnya keterbukaan informasi publik	Program Informasi dan Komunikasi Publik							1,675,295,850		163,207,470		514,481,648						677,689,118						
	Terwujudnya keterbukaan informasi publik	Pengelolaan informasi dan komunikasi publik pemerintah daerah kabupaten							1,675,295,850		163,207,470		514,481,648						677,689,118						
1	Terwujudnya keterbukaan informasi publik	* Monitoring opini dan aspirasi publik	Jumlah Dokumen Hasil Monitoring Opini dan Aspirasi Publik					13 dokumen	51,312,275	2 dokumen	4,530,250	5 dokumen	4,723,500					7 dokumen	9,253,750						
2	Terwujudnya keterbukaan informasi publik	* Pengelolaan konten dan perencanaan media komunikasi publik	Jumlah Dokumen Hasil Pengelolaan Konten dan Perencanaan Media Komunikasi Publik					200 dokumen	226,072,750	120 dokumen	38,911,470	30 dokumen	65,583,898					150 dokumen	104,495,368						
3	Terwujudnya keterbukaan informasi publik	* Pengelolaan media komunikasi publik	Jumlah Dokumen Hasil Pengelolaan Media Komunikasi Publik					15 dokumen	199,103,400	3,7 dokumen	22,170,000	3,8 dokumen	60,238,100					7,5 dokumen	82,408,100						
4	Terwujudnya keterbukaan informasi publik	* Pelayanan informasi publik	Jumlah Dokumen Hasil Pelayanan Informasi Publik					248 dokumen	102,484,300	38 dokumen	10,729,750	22 dokumen	29,927,500					60 dokumen	40,657,250						
5	Terwujudnya keterbukaan informasi publik	* Layanan hubungan media	Jumlah Dokumen Hasil Layanan Hubungan Media					1085 layanan	1,096,323,125	270 layanan	86,866,000	330 layanan	354,008,650					600 layanan	440,874,650						
		PROGRAM APLIKASI DAN INFORMATIKA							1,983,289,575		334,011,337		80,024,250						414,035,587						
	Terwujudnya Layanan Publik yang diselenggarak an secara Online dan Terintegrasi	Pengelolaan nama domain yang telah ditetapkan oleh pemerintah pusat dan Sub domain dilingkup pemerintah daerah kabupaten							1,629,075,875		308,019,837		34,909,750						342,929,587						
1	Terwujudnya Layanan Publik yang diselenggarak an secara Online dan Terintegrasi	* penatalaksanaan dan pengawasan nama domain dan sub domain dalam penyelenggaraan pemerintah daerah kabupaten	Jumlah Dokumen Penatalaksanaan dan Pengawasan Nama Domain dan Sub Domain dalam Penyelenggaraan Pemerintah Daerah Kabupaten/Kota					9 dokumen	27,922,500	3 dokumen	1,024,000	2 dokumen	3,150,000					5 dokumen	4,174,000						
2	Terwujudnya Layanan Publik yang diselenggarak an secara Online dan Terintegrasi	* penyelenggaraan sistem jaringan intra pemerintah daerah	Jumlah Sistem Jaringan Intra Pemerintah Daerah					70 unit	1,601,153,375	15 unit	306,995,837	15 unit	31,759,750					30 unit	338,755,587						
	Terwujudnya Layanan Publik yang diselenggarak an secara Online dan Terintegrasi	Pengelolaan e-government dilingkup pemerintakan daerah kabupaten							176,326,125		9,980,750		21,043,500						31,024,250						
1	Terwujudnya Layanan Publik yang diselenggarak an secara Online dan Terintegrasi	* Penatalaksanaan dan pengawasan e- government dalam penyelenggaraan pemerintah daerah kabupaten	Jumlah Dokumen Hasil Penatalaksanaan dan Pengawasan e-Government dalam Penyelenggaraan Pemerintah Daerah Kabupaten/Kota					12 dokumen	24,054,125	3 dokumen	3,531,500	5 dokumen	1,120,000					8 dokumen	4,651,500						
2	Terwujudnya Layanan Publik yang diselenggarak an secara Online dan Terintegrasi	* Pengelolaan pusat data pemerintahan daerah	Jumlah Pusat Data Pemerintah Daerah					1 unit	77,737,500	0,25 unit	212000	0,35 unit	6,662,000					0,6 unit	6,874,000						
3	Terwujudnya Layanan Publik yang diselenggarak an secara Online dan Terintegrasi	* Penyelenggaraan sistem komunikasi intra pemerintah daerah	Jumlah Dokumen Hasil Penyelenggaraan Sistem Komunikasi Intra Pemerintah Daerah					12 dokumen	25,161,500	3 dokumen	2,866,750	3 dokumen	10,847,500					6 dokumen	13,714,250						

NO.	SASARAN	URUSAN / BIDANG URUSAN PEMERINTAHAN DAERAH KABUPATEN/KOTA	INDIKATOR KINERJA PROGRAM/ OUTCOME DAN KEGIATAN/ OUTPUT	Target RPJMD Kabupaten / kota pada tahun 2026 (akhir tahun		Realisasi Capaian Kinerja RPJMD Kabupaten Solok sampai dengan		TARGET KINERJA DAN ANGGARAN RKPD KABUPATEN TAHUN 2022		REALISASI KINERJA PADA TRIWULAN								REALISASI CAPAIAN KINERJA DAN ANGGARAN RKPD YANG		REALISASI KINERJA DAN ANGGARAN RPJMD SAMPAI DENGAN TAHUN 2022		TARGET CAPAIAN KINERJA DAN REALISASI ANGGARAN		PERANGKAT DAERAH PENANGGUNG
				K	Rp	K	Rp	K	Rp	K	Rp	K	Rp	K	Rp	K	Rp	K	Rp	K	Rp	K	Rp	
1	2	4	5	6		7		8		9		10		11		12		13=9+10+11+12		14= 7+13		15=14/6*100%		16
4	Terwujudnya Layanan Publik yang diselenggarakan secara Online dan Terintegrasi	* Pengembangan aplikasi dan proses bisnis pemerintahan berbasis elektronik	Jumlah Aplikasi dan Proses Bisnis Pemerintah Berbasis Elektronik					4 unit	49,373,000	0.4 unit	3,370,500	2 unit	2,414,000					2 unit	5,784,500					
	Terwujudnya penyediaan data statistik sektoral untuk perencanaan dan evaluasi pembangunan daerah	Program penyelenggaraan statistik dan sektoral							151438950		14167000		22,245,500						36,412,500					
	Terwujudnya penyediaan data statistik sektoral untuk perencanaan dan evaluasi pembangunan daerah	Penyelenggaraan statistik sektoral di lingkup daerah kabupaten							151,438,950		14,167,000		22,245,500						36,412,500					
1	Terwujudnya penyediaan data statistik sektoral untuk perencanaan dan evaluasi pembangunan daerah	* koordinasi dan sinkronisasi pengumpulan, pengolahan, analisis dan diseminasi data statistik sektoral	Jumlah DoKumen Koordinasi dan Sinkronisasi Pengumpulan, Pengolahan, Analisis dan Diseminasi Data Statistik Sektoral					24 dokumen	57,893,050	10 dokumen	6,252,000	2 dokumen	3,041,250					12 dokumen	9,293,250					
	Terwujudnya penyediaan data statistik sektoral untuk perencanaan dan evaluasi pembangunan daerah	* peningkatan kapasitas kelembagaan statistik sektoral	Jumlah Perangkat Daerah yang mendapat Pelatihan Statistik Sektoral dari BPS					40 orang	46,837,500	20 orang	3,209,500	0 orang	9,295,250					20 orang	12,504,750					
3	Terwujudnya penyediaan data statistik sektoral untuk perencanaan dan evaluasi pembangunan daerah	* pengembangan infrastruktur	Jumlah Pengembangan Infrastruktur					1 unit	46,708,400	0.3 unit	4,705,500	0.2 unit	9,909,000					0,5 unit	14,614,500					
	Terwujudnya penyelenggara an persandian untuk pengamanan informasi dan komunikasi	Program penyelenggaraan persandian untuk pengamanan informasi							26448625		1843750		1,825,500						3,669,250					
	Terwujudnya penyelenggara an persandian untuk pengamanan informasi dan komunikasi	penyelenggaraan persandian untuk pengamanan informasi pemerintah daerah kabupaten							26,448,625		1,843,750		1,825,500						3,669,250					
1	Terwujudnya penyelenggara an persandian untuk pengamanan informasi dan komunikasi	* penetapan kebijakan tata kelola keamanan informasi dan jaring komunikasi sandi pemerintah daerah kabupaten	Jumlah Kebijakan Tata Kelola Keamanan Informasi dan Jaringan Komunikasi Sandi Pemerintah Daerah Kabupaten/Kota					2 dokumen	26,448,625	0.7 dokumen	1843750	0.3 dokumen	1,825,500					1 dokumen	3,669,250					
Rata-rata capaian kinerja										56%														
Predikat kinerja										RENDAH														
15		DINAS KOPERASI, UKMPP																						
		PROGRAM PENUNJANG URUSAN PEMERINTAHAN DAERAH KAB/KOTA	Persentase Terlaksananya Penunjang Urusan Pemerintahan					4,712,854,411		4,737,119,557	15.59%	738,466,887	24.62%	1,166,270,534	-	-	-	-	40.21%	1,904,737,421		6,617,591,832		DKUKMPP
		Perencanaan, Penganggaran dan Evalusi Kinerja Perangkat Daerah	Tersedianya dokumen perencanaan SKPD					117,090,750		116,138,700	7.81%	9,071,400	22.93%	26,633,100	-	-	-	-	30.74%	35,704,500		152,795,250		DKUKMPP
		Penyusunan Dokumen Perencanaan Perangkat Daerah	Jumlah dokumen perencanaan perangkat daerah					4,515,900	2 Dokume	8,619,950	-	-	36.14%	3,115,500	-	-	-	-	36.14%	3,115,500		7,631,400		DKUKMPP
		Koordinasi dan Penyusunan Dokumen RKA-SKPD	Jumlah dokumen RKA-SKPD dan Laporan hasil koordinasi penyusunan dokumen RKA-SKPD					24,162,000	1 Dokume	38,019,800	7.93%	3,013,800	13.82%	5,255,700	-	-	-	-	21.75%	8,269,500		32,431,500		DKUKMPP
		Koordinasi dan Penyusunan Laporan Capaian Kinerja dan Ikhtisar Realisasi Kinerja SKPD	Jumlah laporan capaian kinerja dan Ikhtisar Realisasi Kinerja SKPD dan Laporan Hasil Koordinasi Penyusunan Laporan Capaian Kinerja dan Ikhtisar Realisasi Kinerja SKPD					61,372,800	2 Laporan	37,249,900	8.13%	3,028,800	31.21%	11,624,700	-	-	-	-	39.34%	14,653,500		76,026,300		DKUKMPP
		Evaluasi Kinerja Perangkat Daerah	Jumlah laporan evaluasi kinerja perangkat daerah					27,040,050	1 Laporan	32,249,050	9.39%	3,028,800	20.58%	6,637,200	-	-	-	-	29.97%	9,666,000		36,706,050		DKUKMPP
		Administrasi Keuangan Perangkat Daerah	Terlaksananya administrasi keuangan perangkat daerah dengan baik					4,028,537,713		3,865,895,101	17.34%	670,514,683	25.14%	971,789,500	-	-	-	-	42.48%	1,642,304,183		5,670,841,896		DKUKMPP
		Penyediaan Gaji dan Tunjangan ASN	Jumlah orang yang menerima gaji dan tunjangan ASN					3,983,716,513	34 Org/Bu	3,805,447,601	17.46%	664,472,083	25.02%	952,069,100	-	-	-	-	42.48%	1,616,541,183		5,600,257,696		DKUKMPP

NO.	SASARAN	URUSAN/ BIDANG URUSAN PEMERINTAHAN DAERAH KABUPATEN/KOTA	INDIKATOR KINERJA PROGRAM/ OUTCOME DAN KEGIATAN/ OUTPUT	Target RPJMD Kabupaten / kota pada tahun 2026 (akhir tahun		Realisasi Capaian Kinerja RPJMD Kabupaten Solok sampai dengan		TARGET KINERJA DAN ANGGARAN RKPD KABUPATEN TAHUN 2022		REALISASI KINERJA PADA TRIWULAN								REALISASI CAPAIAN KINERJA DAN ANGGARAN RKPD YANG		REALISASI KINERJA DAN ANGGARAN RPJMD SAMPAI DENGAN TAHUN 2022		TARGET CAPAIAN KINERJA DAN REALISASI ANGGARAN		PERANGKAT DAERAH PENANGGUNG
				K	Rp	K	Rp	K	Rp	I		II		III		IV		K	Rp	K	Rp	K	Rp	
										K	Rp	K	Rp	K	Rp	K	Rp							
1	2	4	5	6		7		8		9		10		11		12		13=9+10+11+12		14= 7+13		15=14/6*100%		16
		Koordinasi dan Penyusunan Laporan Keuangan Akhir Tahun SKPD	Jumlah laporan keuangan akhir tahun SKPD dan Laporan hasil koordinasi penyusunan laporan keuangan akhir tahun SKPD			- 1 Laporan	8,294,200	-	-	26.74%	2,217,500	-	-	-	-	26.74%	2,217,500		2,217,500				DKUKMPP	
		Koordinasi dan Penyusunan Laporan Keuangan Bulanan/ Triwulanan/ Semesteran	Jumlah laporan keuangan bulanan/triwulanan/semesteran SKPD dan Laporan koordinasi penyusunan laporan keuangan bulanan/triwulanan/semesteran SKPD			44,821,200	14 Laporan	52,153,300	11.59%	6,042,600	33.56%	17,502,900	-	-	-	-	45.15%	23,545,500		68,366,700			DKUKMPP	
		Administrasi Barang Milik Daerah pada Perangkat Daerah	Tersedianya dokumen aset dan inventaris Barang Milik Daerah Perangkat Daerah			-		37,396,800	8.10%	3,028,800	31.35%	11,724,700		-	-	39.45%	14,753,500		14,753,500				DKUKMPP	
		Rekonsiliasi dan Penyusunan Laporan Barang Milik Daerah pada SKPD	Jumlah laporan rekonsiliasi dan penyusunan laporan barang milik daerah pada SKPD			- 12 Laporan	37,396,800	8.10%	3,028,800	31.35%	11,724,700		-	-	-	39.45%	14,753,500		14,753,500				DKUKMPP	
		Administrasi Umum Perangkat Daerah	Terlaksananya pelayanan administrasi perkantoran dengan baik				222,722,137		247,687,236	10.03%	24,844,600	32.61%	80,778,647	-	-	-	42.64%	105,623,247		328,345,384			DKUKMPP	
		Penyediaan Komponen Instalasi Listrik/Penerangan Bangunan Kantor	Jumlah paket komponen instalasi listrik/ penerangan bangunan kantor yang disediakan		4,958,900	1 Paket	5,004,186	-	-	-	-	-	-	-	-	-	-	-	4,958,900				DKUKMPP	
		Penyediaan Peralatan dan Perlengkapan Kantor	Jumlah paket peralatan dan perlengkapan kantor yang disediakan		9,950,000	1 Paket	8,250,000	-	-	-	-	-	-	-	-	-	-	-	9,950,000				DKUKMPP	
		Penyediaan Bahan Logistik Kantor	Jumlah paket bahan logistik kantor yang disediakan		42,960,450	1 Paket	32,183,800	-	-	56.15%	18,071,650	-	-	-	-	56.15%	18,071,650		61,032,100				DKUKMPP	
		Penyediaan Barang Cetakan dan Penggandaan	Jumlah paket barang cetakan dan penggandaan yang disediakan		31,883,700	1 Paket	26,428,400	-	-	21.48%	5,677,300	-	-	-	-	21.48%	5,677,300		37,561,000				DKUKMPP	
		Penyelenggaraan Rapat Koordinasi dan Konsultasi SKPD	Jumlah laporan penyelenggaraan rapat koordinasi dan konsultasi SKPD		132,969,087	4 Laporan	175,820,850	14.13%	24,844,600	32.44%	57,029,697	-	-	-	-	46.57%	81,874,297		214,843,384				DKUKMPP	
		Penyediaan Jasa Penunjang Urusan Pemerintah Daerah	Tersedianya jasa penunjang urusan pemerintah daerah		51,331,361			105,919,160	6.40%	6,777,004	12.84%	13,599,087	-	-	-	-	19.24%	20,376,091		71,707,452			DKUKMPP	
		Penyediaan Jasa Surat Menyurat	Jumlah laporan penyediaan jasa surat menyurat		1,990,000	1 Laporan	900,000	-	-	100%	900,000	-	-	-	-	100%	900,000		2,890,000				DKUKMPP	
		Penyediaan Jasa Komunikasi, Sumber Daya Air dan Listrik	Jumlah laporan penyediaan jasa komunikasi, sumber daya air dan listrik yang disediakan		49,341,361	1 Laporan	105,019,160	6.45%	6,777,004	12.09%	12,699,087	-	-	-	-	18.55%	19,476,091		68,817,452				DKUKMPP	
		Pemeliharaan Barang Milik Daerah Penunjang Urusan Pemerintahan Daerah	Terpeliharanya barang milik daerah penunjang urusan pemerintah daerah			293,172,450		364,082,560	6.66%	24,230,400	16.96%	61,745,500	-	-	-	-	23.61%	85,975,900		379,148,350			DKUKMPP	
		Penyediaan Jasa Pemeliharaan, Biaya Pemeliharaan, Pajak dan Perizinan Kendaraan Dinas Operasional atau Lapangan	Jumlah kendaraan dinas operasional atau lapangan yang dipelihara dan dibayarkan pajak dan perizinannya		181,951,350	4 Unit	185,228,600	3.27%	6,057,600	14.66%	27,145,900	-	-	-	-	17.93%	33,203,500		215,154,850				DKUKMPP	
		Pemeliharaan/Rehabilitasi Gedung Kantor dan Bangunan Lainnya	Jumlah gedung kantor dan bangunan lainnya yang dipelihara/direhabilitasi		111,221,100	1 Unit	174,299,960	10.43%	18,172,800	19.85%	34,599,600	-	-	-	-	30.28%	52,772,400		163,993,500				DKUKMPP	
		Pemeliharaan/Rehabilitasi Sarana dan Prasarana Gedung Kantor atau bangunan Lainnya	Jumlah sarana dan prasarana gedung kantor atau bangunan lainnya yang dipelihara/direhabilitasi			- 2 Unit	4,554,000	-	-	61.87%	2,817,500	-	-	-	-	61.87%	2,817,500		2,817,500				DKUKMPP	
		URUSAN PEMERINTAHAN BIDANG KOPERASI, USAHA KECIL DAN MENENGAH					699,863,780		4,822,881,962	0.53%	25,638,500	6.95%	335,048,810	-	-	-	7.48%	360,687,310		1,060,551,090			DKUKMPP	
		Program Pengawasan dan Pemeriksaan Koperasi	Persentase Peningkatan Koperasi yang Berkualitas			-		22,499,800	-	-	2.82%	635,000	-	-	-	-	2.82%	635,000		635,000			DKUKMPP	
		Pemeriksaan dan Pengawasan Koperasi, Koperasi Simpan Pinjam/ Unit Simpan Pinjam Koperasi yang Wilayah Keanggotaannya dalam Daerah Kabupaten/Kota	Persentase terbinanya dan terawasinya koperasi aktif			-		22,499,800	-	-	2.82%	635,000	-	-	-	-	2.82%	635,000		635,000			DKUKMPP	
		Pengawasan Kekuatan, Kesehatan, Kemandirian, Ketangguhan serta Akuntabilitas Koperasi Kewenangan Kabupaten/Kota	Jumlah koperasi yang telah dilakukan pengawasan kekuatan, kesehatan, kemandirian, ketangguhan, serta akuntabilitas koperasi kewenangan Kabupaten/Kota			- 30 Unit Usaha	22,499,800	-	-	2.82%	635,000	-	-	-	-	2.82%	635,000		635,000				DKUKMPP	
		Program Penilaian Kesehatan KSP/USP Koperasi	Persentase Usaha Simpan Pinjam oleh Koperasi yang dinilai kesehatannya untuk Koperasi dengan Wilayah Keanggotaan Dalam Daerah Kabupaten				248,691,440		146,440,700	-	-	43.16%	63,198,350	-	-	-	43.16%	63,198,350		311,889,790			DKUKMPP	

NO.	SASARAN	URUSAN/ BIDANG URUSAN PEMERINTAHAN DAERAH KABUPATEN/KOTA	INDIKATOR KINERJA PROGRAM/ OUTCOME DAN KEGIATAN/ OUTPUT	Target RPJMD Kabupaten / kota pada tahun 2026 (akhir tahun		Realisasi Capaian Kinerja RPJMD Kabupaten Solok sampai dengan		TARGET KINERJA DAN ANGGARAN RKPD KABUPATEN TAHUN 2022		REALISASI KINERJA PADA TRIWULAN								REALISASI CAPAIAN KINERJA DAN ANGGARAN RKPD YANG		REALISASI KINERJA DAN ANGGARAN RPJMD SAMPAI DENGAN TAHUN 2022		TARGET CAPAIAN KINERJA DAN REALISASI ANGGARAN		PERANGKAT DAERAH PENANGGUNG
				K	Rp	K	Rp	K	Rp	I		II		III		IV		K	Rp	K	Rp	K	Rp	
										K	Rp	K	Rp	K	Rp	K	Rp							
1	2	4	5	6	7	8	9	10	11	12	13=9+10+11+12	14= 7+13	15=14/6*100%	16										
		Penilaian Kesehatan Koperasi Simpan Pinjam/Unit Simpan Pinjam Koperasi yang Wilayah Keanggotaannya dalam 1 (satu) Daerah Kabupaten/Kota	Persentase penilaian kesehatan USP/ KSP Koperasi		248,691,440	146,440,700	-	-	43.16%	63,198,350	-	-	-	-	43.16%	63,198,350		311,889,790			DKUKMPP			
		Pelaksanaan Penilaian Kesehatan KSP/USP Koperasi Kewenangan Kabupaten/Kota	Jumlah unit usaha koperasi yang telah dilakukan penilaian kesehatan		248,691,440	25 Unit Usaha	-	-	43.16%	63,198,350	-	-	-	-	43.16%	63,198,350		311,889,790			DKUKMPP			
		Program Pendidikan dan Latihan Perkoperasian	Persentase Koperasi yang Mengikuti Pelatihan untuk Koperasi dengan Wilayah Keanggotaannya Dalam Daerah Kabupaten		378,419,240	444,612,550	-	-	9.91%	44,064,750	-	-	-	-	9.91%	44,064,750		422,483,990			DKUKMPP			
		Pendidikan dan Latihan Perkoperasian bagi Koperasi yang Wilayah Keanggotaan dalam Daerah Kabupaten/Kota	Persentase Jumlah pengurus/ pengawas koperasi dan pelaku UKM yang ditingkatkan Kapasitasnya		378,419,240	444,612,550	-	-	9.91%	44,064,750	-	-	-	-	9.91%	44,064,750		422,483,990			DKUKMPP			
		Peningkatan Pemahaman dan Pengetahuan Perkoperasian serta Kapasitas dan Kompetensi SDM Koperasi	Jumlah SDM yang memahami pengetahuan perkoperasian		378,419,240	179 Orang	-	-	9.91%	44,064,750	-	-	-	-	9.91%	44,064,750		422,483,990			DKUKMPP			
		Program Pemberdayaan dan Perlindungan Koperasi	Persentase Koperasi yang diberikan dukungan Fasilitasi Pendampingan Kelembagaan dan Usaha untuk Koperasi dengan Wilayah Keanggotaan Dalam Daerah Kabupaten		13,930,700	24,749,500	-	-	62.35%	15,432,100	-	-	-	-	62.35%	15,432,100		29,362,800			DKUKMPP			
		Pemberdayaan dan Perlindungan Koperasi yang Keanggotaannya dalam Daerah Kabupaten/Kota	Persentase peningkatan pemberdayaan dan perlindungan koperasi		13,930,700	24,749,500	-	-	62.35%	15,432,100	-	-	-	-	62.35%	15,432,100		29,362,800			DKUKMPP			
		Pemberdayaan Peningkatan Produktivitas, Nilai Tambah, Akses Pasar, Akses Pembiayaan, Penguatan Kelembagaan, Penataan Manajemen, Standarisasi dan Restrukturisasi Usaha Koperasi Kewenangan Kabupaten/Kota	Jumlah SDM yang memahami pengetahuan UKM dan Kewirausahaan		13,930,700	30 Orang	-	-	62.35%	15,432,100	-	-	-	-	62.35%	15,432,100		29,362,800			DKUKMPP			
		Program Pemberdayaan Usaha Menengah, Usaha Kecil dan Usaha Mikro (UMKM)	Persentase Usaha Mikro yang jadi Wirausaha		43,632,900	228,520,610	1.31%	2,992,500	6.53%	14,928,250	-	-	-	-	7.84%	17,920,750		61,553,650			DKUKMPP			
		Pemberdayaan Usaha Mikro yang Dilakukan melalui Pendataan, Kemitraan, Kemudahan Perizinan, Penguatan Kelembagaan dan Koordinasi dengan Para Pemangku Kepentingan	UMKM yang difasilitasi sertifikat Halal dan Merek		43,632,900	228,520,610	1.31%	2,992,500	6.53%	14,928,250	-	-	-	-	7.84%	17,920,750		61,553,650			DKUKMPP			
		Fasilitasi Kemudahan Perizinan Usaha Mikro	Jumlah usaha mikro yang telah mendapatkan perizinan		43,632,900	100 Unit Usaha	1.31%	2,992,500	6.53%	14,928,250	-	-	-	-	7.84%	17,920,750		61,553,650			DKUKMPP			
		Program Pengembangan UMKM	Persentase Jumlah Usaha Mikro yang diberikan Dukungan Fasilitasi		15,189,500	3,956,058,802	0.57%	22,646,000	4.97%	196,790,360	-	-	-	-	5.55%	219,436,360		234,625,860			DKUKMPP			
		Pengembangan Usaha Mikro dengan Orientasi Peningkatan Skala Usaha Menjadi Usaha Kecil	Jumlah UKM yang difasilitasi skala usahanya		15,189,500	3,956,058,802	0.57%	22,646,000	4.97%	196,790,360	-	-	-	-	5.55%	219,436,360		234,625,860			DKUKMPP			
		Fasilitasi Usaha Mikro Menjadi Usaha Kecil dalam Pengembangan Produksi dan Pengolahan, Pemasaran, SDM, serta Desain dan Teknologi	Jumlah unit usaha mikro yang terfasilitasi dalam pengembangan produksi dan pengolahan, pemasaran, SDM serta Desain dan Teknologi		15,189,500	283 Unit Usaha	0.57%	22,646,000	4.97%	196,790,360	-	-	-	-	5.55%	219,436,360		234,625,860			DKUKMPP			
		URUSAN PEMERINTAHAN BIDANG PERDAGANGAN				1,716,234,948		2,447,266,756	1.33%	32,537,400	6.27%	153,503,000	-	-	-	7.60%	186,040,400		1,902,275,348			DKUKMPP		
		Program Peningkatan Sarana Distribusi Perdagangan	Persentase Pembangunan dan Pengelolaan Sarana Distribusi Perdagangan		1,048,408,269	1,883,197,078	0.19%	3,628,800	1.87%	35,249,700	-	-	-	-	2.06%	38,878,500		1,087,286,769			DKUKMPP			

NO.	SASARAN	URUSAN/ BIDANG URUSAN PEMERINTAHAN DAERAH KABUPATEN/KOTA	INDIKATOR KINERJA PROGRAM/ OUTCOME DAN KEGIATAN/ OUTPUT	Target RPJMD Kabupaten / kota pada tahun 2026 (akhir tahun		Realisasi Capaian Kinerja RPJMD Kabupaten Solok sampai dengan		TARGET KINERJA DAN ANGGARAN RKPD KABUPATEN TAHUN 2022		REALISASI KINERJA PADA TRIWULAN								REALISASI CAPAIAN KINERJA DAN ANGGARAN RKPD YANG		REALISASI KINERJA DAN ANGGARAN RPJMD SAMPAI DENGAN TAHUN 2022		TARGET CAPAIAN KINERJA DAN REALISASI ANGGARAN		PERANGKAT DAERAH PENANGGUNG
				K	Rp	K	Rp	K	Rp	I		II		III		IV		K	Rp	K	Rp	K	Rp	
										K	Rp	K	Rp	K	Rp	K	Rp							
1	2	4	5	6		7		8		K	Rp	K	Rp	K	Rp	K	Rp	K	Rp	K	Rp	K	Rp	16
		Pembangunan dan Pengelolaan Sarana Distribusi Perdagangan	Persentase pasar minimal tipe C				1,048,408,269		1,883,197,078	0.19%	3,628,800	1.87%	35,249,700	-	-	-	-	2.06%	38,878,500		1,087,286,769			DKUKMPP
		Penyediaan Sarana Distribusi Perdagangan	Jumlah sarana distribusi perdagangan				1,048,408,269	9 Unit	1,883,197,078	0.19%	3,628,800	1.87%	35,249,700	-	-	-	-	2.06%	38,878,500		1,087,286,769			DKUKMPP
		Program Stabilisasi Harga Barang kebutuhan Pokok dan Barang Penting	Rata-rata Persentase kenaikan Harga Komoditas				24,944,150		67,969,000	9.05%	6,150,000	17.57%	11,941,500	-	-	-	-	26.62%	18,091,500		43,035,650			DKUKMPP
		Menjamin Ketersediaan Barang Kebutuhan Pokok dan Barang Penting di Tingkat Daerah Kabupaten/Kota	Terjaminnya stabilisasi harga barang kebutuhan pokok				17,686,150		37,498,310	11.20%	4,200,000	14.35%	5,380,500	-	-	-	-	25.55%	9,580,500		27,266,650			DKUKMPP
		Pengendalian Ketersediaan Barang Kebutuhan Pokok dan Barang Penting di Tingkat Agen dan Pasar Rakyat	Jumlah laporan pengendalian stok atau ketersediaan barang kebutuhan pokok dan barang penting di Tingkat agen dan Pasar Rakvat				17,686,150	64 Laporan	37,498,310	11.20%	4,200,000	14.35%	5,380,500	-	-	-	-	25.55%	9,580,500		27,266,650			DKUKMPP
		Pengendalian Harga dan Stok Barang Kebutuhan Pokok dan Barang Penting di Tingkat Pasar Kabupaten/Kota	Terjaminnya ketersediaan barang kebutuhan pokok				7,258,000		30,470,690	6.40%	1,950,000	21.53%	6,561,000	-	-	-	-	27.93%	8,511,000		15,769,000			DKUKMPP
		Pelaksanaan Operasi Pasar Reguler dan Pasar Khusus yang berdampak dalam 1 (satu) Kabupaten/Kota	Jumlah laporan pelaksanaan operasi pasar reguler dan pasar khusus yang berdampak dalam 1 (satu) Kabupaten/Kota				7,258,000	2 Laporan	30,470,690	6.40%	1,950,000	21.53%	6,561,000	-	-	-	-	27.93%	8,511,000		15,769,000			DKUKMPP
		Program Pengembangan Ekspor	Persentase Event yang diikuti				509,032,229		187,041,690	5.27%	9,852,600	41.99%	78,547,900	-	-	-	-	47.26%	88,400,500		597,432,729			DKUKMPP
		Penyelenggaraan Promosi Dagang Melalui Pameran Dagang dan Misi Dagang bagi Produk Ekspor Unggulan yang terdapat pada 1 (satu) Daerah Kabupaten/Kota	Terfasilitasinya kegiatan Dekranasda Kabupaten Solok				509,032,229		187,041,690	5.27%	9,852,600	41.99%	78,547,900	-	-	-	-	47.26%	88,400,500		597,432,729			DKUKMPP
		Misi Dagang Bagi Produk Ekspor unggulan	Jumlah pelaku usaha yang difasilitasi dalam misi dagang produk ekspor unggulan				509,032,229	12 Pelaku Usaha	187,041,690	5.27%	9,852,600	41.99%	78,547,900	-	-	-	-	47.26%	88,400,500		597,432,729			DKUKMPP
		Program Standardisasi dan Perlindungan Konsumen	Persentase Alat-alat Ukur, Takar, Timbang dan Perlengkapannya (UTTP) bertanda tera sah yang berlaku				98,056,850		209,059,508	5.03%	10,506,000	8.68%	18,148,900	-	-	-	-	13.71%	28,654,900		126,711,750			DKUKMPP
		Pelaksanaan Metrologi Legal, Berupa Tera, Tera Ulang dan Pengawasan	Jumlah UTTP yang ditera dan tera ulang				98,056,850		209,059,508	5.03%	10,506,000	8.68%	18,148,900	-	-	-	-	13.71%	28,654,900		126,711,750			DKUKMPP
		Pelaksanaan Metrologi Legal, Berupa Tera, Tera Ulang	Jumlah alat ukur, alat takar, alat timbang, dan perlengkapan ditera ulang				98,056,850	454 Unit	184,579,768	5.69%	10,506,000	9.11%	16,808,300	-	-	-	-	14.80%	27,314,300		125,371,150			DKUKMPP
		Pengawasan/Penyuluhan Metrologi Legal	Jumlah pelaku usaha di bidang metrologi legal yang dibina			-	150 Orang		24,479,740	-	-	5.48%	1,340,600	-	-	-	-	0	1,340,600		1,340,600			DKUKMPP
		Program Penggunaan dan Pemasaran Produk Dalam negeri	Persentase pertumbuhan sub sektor perdagangan besar dan eceran				35,793,450		99,999,480	2.40%	2,400,000	9.62%	9,615,000	-	-	-	-	12.02%	12,015,000		47,808,450			DKUKMPP
		Pelaksanaan Promosi, Pemasaran dan Peningkatan Penggunaan Produk Dalam Negeri	Meningkatnya pemasaran produk dalam negeri				35,793,450		99,999,480	2.40%	2,400,000	9.62%	9,615,000	-	-	-	-	12.02%	12,015,000		47,808,450			DKUKMPP
		Peningkatan Sistem dan Jaringan Informasi Perdagangan	Jumlah data dan informasi sistem dan jaringan informasi perdagangan				35,793,450	12 Dokum	99,999,480	2.40%	2,400,000	9.62%	9,615,000	-	-	-	-	12.02%	12,015,000		47,808,450			DKUKMPP
		URUSAN PEMERINTAHAN BIDANG PERINDUSTRIAN					71,977,900		2,004,121,710	3.33%	66,664,900	15.96%	319,812,855	-	-	-	-	19.28%	386,477,755		458,455,655			DKUKMPP
		Program Perencanaan dan Pembangunan Industri	Persentase sentra industri yang difasilitasi				71,977,900		1,965,123,950	3.13%	61,570,400	15.94%	313,153,855	-	-	-	-	19.07%	374,724,255		446,702,155			DKUKMPP
		Penyusunan dan Evaluasi Rencana Pembangunan Industri Kabupaten/Kota	Terlaksananya pembinaan terhadap IKM pangan dan kerajinan				71,977,900		1,965,123,950	3.13%	61,570,400	15.94%	313,153,855	-	-	-	-	19.07%	374,724,255		446,702,155			DKUKMPP
		Penyusunan Rencana Pembangunan Industri Kabupaten/Kota	Jumlah dokumen rencana pembangunan industri				71,977,900	1 Dokumen	130,561,700	11.90%	15,537,500	10.49%	13,701,000	-	-	-	-	22.39%	29,238,500		101,216,400			DKUKMPP
		Koordinasi, Sinkronisasi dan Pelaksanaan Pembangunan Sarana dan Prasarana Industri	Jumlah dokumen hasil koordinasi, sinkronisasi, dan pelaksanaan pembangunan sarana dan prasarana industri			-	1 Dokumen		334,562,250	3.03%	10,152,500	3.33%	11,153,750	-	-	-	-	6.37%	21,306,250		21,306,250			DKUKMPP
		Koordinasi, Sinkronisasi dan Pelaksanaan Pemberdayaan Industri dan Peran serta Masyarakat	Jumlah dokumen hasil koordinasi, sinkronisasi dan pelaksanaan pemberdayaan industri dan peran serta masyarakat			-	4 Dokumen		1,500,000,000	2.39%	35,880,400	19.22%	288,299,105	-	-	-	-	21.61%	324,179,505		324,179,505			DKUKMPP
		Program Pengendalian Izin Usaha Industri Kabupaten/Kota	Persentase izin usaha industri yang dikendalikan			-			38,997,760	13.06%	5,094,500	17.08%	6,659,000	-	-	-	-	30.14%	11,753,500		11,753,500			DKUKMPP

NO.	SASARAN	URUSAN/ BIDANG URUSAN PEMERINTAHAN DAERAH KABUPATEN/KOTA	INDIKATOR KINERJA PROGRAM/ OUTCOME DAN KEGIATAN/ OUTPUT	Target RPJMD Kabupaten / kota pada tahun 2026 (akhir tahun		Realisasi Capaian Kinerja RPJMD Kabupaten Solok sampai dengan		TARGET KINERJA DAN ANGGARAN RKPD KABUPATEN TAHUN 2022		REALISASI KINERJA PADA TRIWULAN								REALISASI CAPAIAN KINERJA DAN ANGGARAN RKPD YANG		REALISASI KINERJA DAN ANGGARAN RPJMD SAMPAI DENGAN TAHUN 2022		TARGET CAPAIAN KINERJA DAN REALISASI ANGGARAN		PERANGKAT DAERAH PENANGGUNG
				K	Rp	K	Rp	K	Rp	I		II		III		IV		K	Rp	K	Rp	K	Rp	
				6		7		8		9		10		11		12		13=9+10+11+12		14= 7+13		15=14/6*100%		
1	2	4	5							K	Rp	K	Rp	K	Rp	K	Rp	K	Rp	K	Rp			
		Penerbitan Izin Usaha Industri (IUI), Izin Perluasan Usaha Industri (IPIU), Izin Usaha Kawasan Industri (IUKI) dan Izin Perluasan Kawasan Industri (IPKI) Kewenangan Kabupaten/Kota	Meningkatnya IKM yang mempunyai legalitas usaha				-	38,997,760	13.06%	5,094,500	17.08%	6,659,000	-	-	-	-	30.14%	11,753,500		11,753,500		DKUKMPP		
		Fasilitasi Pemenuhan Komitmen Perolehan IUI, IPIU, IUKI dan IPKI Kewenangan Kabupaten/Kota dalam Sistem Informasi Industri Nasional (SIINas) yang Terintegrasi dengan Sistem Pelayanan Perizinan Berusaha Terintegrasi secara Elektronik	Jumlah dokumen hasil fasilitasi verifikasi teknis pemenuhan kesesuaian persyaratan teknis perizinan berusaha sektor industri dan/atau dalam rangka perluasan usaha untuk bidang usaha dengan risiko usaha menengah tinggi dan tinggi, melalui SIINas yang Terintegrasi dengan sistem OSS				- 1 Dokume	38,997,760	13.06%	5,094,500	17.08%	6,659,000	-	-	-	-	30.14%	11,753,500		11,753,500		DKUKMPP		
				Rata - rata capaian kinerja (%) :		7,200,931,039		14,011,389,985		6.16%	863,307,687	14.09%	1,974,635,199	-	-	-	-	20.25%	2,837,942,886	0	9,592,171,770			
				Predikat Kinerja :														20.25%						
16		DINAS PERPUSTAKAAN DAN KEARSIPAN																Sangat Rendah						
	Meningkatnya Tata Kelola Organisasi	Program Penunjang Urusan Pemerintah Daerah Kabupaten/Solok	Persentase pemenuhan layanan kesekretariatan	100%	3,873,408,372		100%		30,102,783		1,769,037,688							1,799,140,471		1,799,140,471	0.00	299,856,745.17	DISPERSIP	
		Kegiatan Perencanaan, Penganggaran dan Evaluasi Kinerja Perangkat Daerah	Jumlah dokumen perencanaan, penganggaran dan evaluasi kinerja yang terbuat		109,071,900				11,607,600		39,514,574.00							51,122,174		51,122,174	0.00	8,520,362.33		
		Penyusunan Dokumen perangkat Daerah	Jumlah dokumen RENSTRA, RENJA, RKPD, RPJMD, RTP, RKA	5 dokumen	40,758,850	89.09	63,080,750	5 dokumen	40,758,850	2.00	6,528,800	48.12	19,612,504.00					26,141,304		89,222,054	0.00	14,870,342.33		
			Jumlah Koordinasi dan sinkronisasi yang dilakukan																	-	0.00	-		
		Koordinasi dan penyusunan dokumen perubahan RKA-SKPD	Jumlah Dokumen Perubahan RKA yang tersusun	2 dokumen	18,164,750	92.23	9,392,000	2 dokumen	18,164,750	1.00	-	14.12	2,563,968.00					2,563,968		11,955,968	0.00	1,992,661.33		
		Evaluasi Kinerja Perangkat Daerah	Jumlah Dokumen Evaluasi yang tersusun LKPJ, LPPD, SAKIP, PNPRB	3 Laporan	50,148,300	21.39	5,287,750	3 Laporan	50,148,300	2.00	5,078,800	34.57	17,338,102.00					22,416,902		27,704,652	0.00	4,617,442.00		
			Jumlah Evaluasi Kinerja yang dilaksanakan																	-	0.00	-		
		Kegiatan Administrasi Barang Milik Daerah pada Perangkat Daerah	Laporan Rekonsiliasi dan Penyusunan laporan barang milik daerah pada SKPD		10,801,000				2,125,000		4,535,000.00							6,660,000		6,660,000	0.00	1,110,000.00		
		Rekonsiliasi dan Penyusunan Laporan Barang Milik Daerah pada SKPD	Jumlah laporan rekonsiliasi barang milik daerah yang tersedia	12 laporan	10,801,000		12 laporan	10,801,000	3.00	2,125,000	41.99	4,535,000.00						6,660,000		6,660,000	0.00	1,110,000.00		
		Administrasi Kepegawaian Perangkat Daerah	Jumlah Pegawai berdasarkan tugas dan fungsi yang mengikuti pendidikan dan pelatihan		7,940,000				640,000		1,620,000.00							2,260,000		2,260,000	0.00	376,666.67		
		Pendidikan dan Pelatihan Pegawai berdasarkan tugas dan fungsi	Jumlah orang yang ditingkatkan pengetahuannya (ASN Dispersip)	6 orang	7,940,000	26.60	5,210,000	6 orang	7,940,000		640,000	20.40	1,620,000.00					2,260,000		7,470,000	0.00	1,245,000.00		
		Administrasi Umum Perangkat Daerah	Persentase Pelayanan Administrasi Umum	100%	161,996,050			100%	5,728,800		52,442,988.00							58,171,788		58,171,788	0.00	9,695,298.00		
		Penyediaan Komponen Instalasi Listrik/Penerangan Bangunan Kantor	tersedianya komponen instalasi listrik/penerangan bangunan kantor	1 Paket	15,002,400	93.19	3,795,000	1 Paket	15,002,400		-	-						-		3,795,000	0.00	632,500.00		
		Penyediaan Peralatan dan Perlengkapan Kantor	Tersedianya Peralatan dan Perlengkapan Kantor			100.00	1,135,000																	
		Penyediaan Peralatan Rumah Tangga	Jumlah Paket Peralatan rumah tangga yang disediakan	3 Paket	16,820,200	94.36	4,971,200	3 Paket	16,820,200		-	11.72	1,971,000.00					1,971,000		6,942,200	0.00	1,157,033.33		
		Penyediaan Bahan Logistik Kantor	Jumlah Paket Bahan Logistik Kantor yang disediakan	1 Paket	12,987,750	64.2	8,114,000	1 Paket	12,987,750	1.00	1,450,000	37.39	4,856,000.00					6,306,000		14,420,000	0.00	2,403,333.33		
		Penyediaan Barang Cetakan dan Penggandaan	Jumlah Barang cetakan dan penggandaan yang disediakan	1 Paket	12,001,200	68.71	9,027,000	1 Paket	12,001,200	1.00	1,250,000	24.25	2,910,000.00					4,160,000		13,187,000	0.00	2,197,833.33		
		Fasilitasi Kunjungan Tamu	Jumlah laporan fasilitas kunjungan Tamu	1 laporan	2,885,000			1 laporan	2,885,000		-	-						-		-	0.00	-		
		Penyelenggaraan Rapat Koordinasi dan Konsultasi SKPD	Jumlah Laporan Penyelenggaraan rapat koordinasi dan konsultasi SKPD	6 laporan	82,624,700	102.58	86,584,800	6 laporan	82,624,700		-	40.69	33,619,588.00					33,619,588		120,204,388	0.00	20,034,064.67		
		Penatausahaan Arsip Dinamis pada SKPD	Jumlah dokumen penatausahaan arsip dinamis pada SKPD	1 dokumen	19,674,800			1 dokumen	19,674,800	1.00	3,028,800	46.18	9,086,400.00					12,115,200		12,115,200	0.00	2,019,200.00		
		Penyediaan Jasa Penunjang Urusan Pemerintahan Daerah	Persentase pemenuhan layanan kesekretariatan	100%	63,539,384			100%	10,001,383		28,377,126.00							38,378,509		38,378,509	0.00	6,396,418.17		
		Penyediaan Jasa Surat Menyurat	Jumlah Laporan Penyediaan Jasa Surat Menyurat	2 laporan	1,500,000	72.55	13,959,500	2 laporan	1,500,000		-	-						-		13,959,500	0.00	2,326,583.33		
		Penyediaan Jasa Komunikasi, Sumber Daya Air dan Listrik	Jumlah laporan penyedia jasa komunikasi sumber daya Air dan listrik yang tersedia	2 laporan	16,057,784	50.29	14,668,581	2 laporan	16,057,784	1.00	3,518,783	44.80	7,194,326.00					10,713,109		25,381,690	0.00	4,230,281.67		
		Penyediaan Jasa Peralatan dan Perlengkapan Kantor	Jumlah laporan penyediaan jasa peralatan dan perlengkapan kantor yang disediakan	3 laporan	45,981,600	53.51	31,977,500	3 laporan	45,981,600	1.00	6,482,600	46.07	21,182,800.00					27,665,400		59,642,900	0.00	9,940,483.33		
		Kegiatan Pemeliharaan Barang Milik Daerah Penunjang Urusan Pemerintah Daerah	Persentase pemeliharaan barang milik daerah	100%	137,165,600			100%	16,109,616		44,642,666.00							60,752,282		60,752,282	0.00	10,125,380.33		
		penyediaan jasa pemeliharaan biaya pemeliharaan pajak dan perizinan kendaraan dinas operasional atau lainnya	terbayarnya pajak kendaraan roda 4 dan roda 2	5 unit	105,729,150	76.16	115,519,543	5 unit	105,729,150	2.00	16,109,616	41.81	44,202,666.00					60,312,282		175,831,825	0.00	29,305,304.17		

NO.	SASARAN	URUSAN/ BIDANG URUSAN PEMERINTAHAN DAERAH KABUPATEN/KOTA	INDIKATOR KINERJA PROGRAM/ OUTCOME DAN KEGIATAN/ OUTPUT	Target RPJMD Kabupaten / kota pada tahun 2026 (akhir tahun		Realisasi Capaian Kinerja RPJMD Kabupaten Solok sampai dengan		TARGET KINERJA DAN ANGGARAN RKPD KABUPATEN TAHUN 2022		REALISASI KINERJA PADA TRIWULAN								REALISASI CAPAIAN KINERJA DAN ANGGARAN RKPD YANG		REALISASI KINERJA DAN ANGGARAN RPJMD SAMPAI DENGAN TAHUN 2022		TARGET CAPAIAN KINERJA DAN REALISASI ANGGARAN		PERANGKAT DAERAH PENANGGUNG
				K	Rp	K	Rp	K	Rp	I		II		III		IV		K	Rp	K	Rp			
										K	Rp	K	Rp	K	Rp	K	Rp							
1	2	4	5	6	7	8	9	10	11	12	13=9+10+11+12	14= 7+13	15=14/6*100%	16										
		pemeliharaan /rehabilitasi gedung kantor dan bangunan lainnya	Jumlah gedung kantor dan bangunan lainnya yang dipelihara/direhabilitasi	2 unit	31,436,450	1.69	1,800,000	2 unit	31,436,450	-	1.40	440,000.00			440,000	2,240,000	0.00	373,333.33						
		Kegiatan Administrasi Keuangan Perangkat Daerah	Jumlah laporan keuangan perangkat daerah yang tersedia	100%	3,382,894,438			100%				1,642,548,000.00			1,642,548,000	1,642,548,000	0.00	273,758,000.00						
		Pelayanan Gaji dan Tunjangan Perangkat Daerah	Jumlah orang yang menerima gaji dan tunjangan ASN	32 orang	3,353,112,688			32 orang	3,353,112,688						-	-	0.00	-						
		Penyediaan gaji dan tunjangan ASN	Terbayarnya gaji dan tunjangan ASN			92.00	3,309,969,046			4.00	666,574,408	48.67	1,632,028,100.00											
		Koordinasi dan penyusunan Laporan Keuangan Akhir Tahun SKPD	Jumlah Laporan Keuangan Akhir Tahun SKPD dan laporan hasil koordinasi penyusunan laporan keuangan akhir tahun SKPD	2 laporan	3,906,200			2 laporan	3,906,200		7.45	291,000.00			291,000	291,000	0.00	48,500.00						
		Koordinasi dan penyusunan Laporan Keuangan Bulanan/Triwulan/Semester SKPD	Jumlah Laporan Keuangan Bulanan/Triwulan/Semester SKPD dan laporan koordinasi penyusunan laporan keuangan Bulanan/Triwulan/Semester SKPD	17 Laporan	25,875,550			17 Laporan	25,875,550	4.00	3,178,800	39.53	10,228,900.00			13,407,700	13,407,700	0.00	2,234,616.67					
		URUSAN PERPUSTAKAAN BIDANG PERPUSTAKAAN													-	-	0.00	-						
	Meningkatan Kualitas Pelayanan Perpustakaan	Program Pembinaan Perpustakaan	Nilai tingkat kegemaran membaca								18,490,300		112,500,400			130,990,700	130,990,700	0.00	21,831,783.33					
		Kegiatan Pengelolaan Perpustakaan Tingkat Daerah Kabupaten/solok	Tingkat Kegemaran Membaca Masyarakat		122,588,950						11,261,500		50,805,500			62,067,000	62,067,000	0.00	10,344,500.00					
		Pengembangan dan pemeliharaan layanan perpustakaan elektronik	Jumlah layanan perpustakaan elektronik yang dikembangkan	1 layanan	25,190,300	82.27	281,078,835	1 layanan	25,190,300	-	7.40	1,865,000.00			1,865,000	282,943,835	0.00	47,157,305.83						
		Pengembangan Perpustakaan Tingkat daerah Kabupaten/Kota	Jumlah Sarana Pendukung Pengembangan Perpustakaan yang disediakan			20.33	4,210,000																	
		Pembinaan Perpustakaan pada Satuan Pendidikan Dasar diseluruh wilayah Kabupaten/Kota sesuai dengan Standar Nasional Perpustakaan	Jumlah Perpustakaan pada satuan Pendidikan	75 pustaka an	54,600,650	98.70	70,453,000	75 pustakaa n	54,600,650	15.00	11,261,500	35.28	19,260,500.00			30,522,000	100,975,000	0.00	16,829,166.67					
		Peningkatan Kapasitas Tenaga Perpustakaan dan Pustakawan Tingkat Daerah Kabupaten/Kota	Jumlah Tenaga Perpustakaan yang ditingkatkan kapasitasnya dan mendapatkan sertifikat tenaga perpustakaan dan pustakawan tingkat daerah kabupaten/kota	60 orang	42,798,000	70.12	26,555,000	60 orang	42,798,000		-	69.35	29,680,000.00			29,680,000	56,235,000	0.00	9,372,500.00					
		Pengelolaan dan Pengembangan Bahan Pustaka																						
		Kegiatan Pembudayaan Gemar Membaca Tingkat Daerah Kabupaten/Kota	Jumlah Pembudaaayn gemar membaca		145,118,800	51.09	54,138,400						47,204,150.00			47,204,150	101,342,550	0.00	16,890,425.00					
		Sosialisasi budaya baca dan literasi pada satuan Pendidikan Dasar dan Pendidikan Khusus serta masyarakat	Jumlah pembudayaan kegemaran membaca dan literasi	75 lokus	121,864,150	42.16	71,206,250	75 lokus	121,864,150		21,711,550	35.29	43,004,150.00			64,715,700	135,921,950	0.00	22,653,658.33					
		Pengembangan Literasi berbasis inklusi sosial	Jumlah Perpustakaan berbasis inklusi sosial	4 perpustaka an	10,418,900	40.98	7,047,000	4 perpustaka an	10,418,900	-	40.31	4,200,000.00			4,200,000	11,247,000	0.00	1,874,500.00						
		Pemilihan Duta Baca Tingkat Daerah Kabupaten/Kota	Jumlah Duta baca tingkat daerah kabupate/Kota	1 orang	12,835,750	203.46	5,990,000	1 orang	12,835,750	-	-				-	5,990,000	0.00	998,333.33						
		Program Pelestarian Koleksi Nasional dan Naskah Kuno									7,228,800				7,228,800	7,228,800	0.00	1,204,800.00						
		Kegiatan pelestarian naskah kuno milik daerah kabupaten/kota	Jumlah Naskah Kuno yang tertelusuri		18,776,800								1,800,000.00			1,800,000	1,800,000	0.00	300,000.00					
		Peningkatan Peran Serta Masyarakat dalam Penyimpanan, Perawatan, Pelestarian, dan Pendaftaran Naskah Kuno	Jumlah Siosialisasi dan bimtek dalam penyelamatan naskah kuno	2 orang	18,776,800	40.77	27,300,000	2 orang	18,776,800		9.59	1,800,000.00			1,800,000	29,100,000	0.00	4,850,000.00						
		Kegiatan Pengembangan koleksi budaya etnis nusantara yang ditemukan oleh pemerintah daerah kabupaten/kota	Jumlah Budaya Ethis Nusantara yang ditemukan										-		-	-	0.00	-						
		Seleksi dan Pengadaan Koleksi Budaya Ethis Nusantara	Jumlah koleksi budaya ethis nusantara hasil seleksi dan pengadaan	1 eksampl ar	13,206,350	28.16	3,950,000	1 eksampl ar	13,206,350	-					-	3,950,000	0.00	658,333.33						
		Kegiatan Pengelolaan Arsip Dinamis Daerah Kabupaten/Kota			26,172,000				26,172,000				2,861,250.00			2,861,250	2,861,250	0.00	476,875.00					
		Pengawasan Arsip dinamis kewenangan Kabupaten/Kota	Jumlah laporan hasil pengawasan arsip dinamis kewenangan Kabupaten/Kota	20 laporan	26,172,000			20 laporan	26,172,000			10.93	2,861,250.00			2,861,250	2,861,250	0.00	476,875.00					
		Kegiatan Pengelolaan Arsip Statis Daerah Kabupaten/Kota			60,820,875				60,820,875				7,075,500.00			7,075,500	7,075,500	0.00	1,179,250.00					
		Akuisisi, Pengolahan, Preservasi, dan akses arsip statis	Jumlah Arsip Statis yang dilakukan Akuisisi, Pengolahan, Preservasi, dan akses arsip statis	20 Arsip	60,820,875	29.79	33,393,500	20 Arsip	60,820,875			11.63	7,075,500.00			7,075,500	40,469,000	0.00	6,744,833.33					
		Kegiatan Pengelolaan Simpul Jaringan Informasi Kearsipan Nasional Tingkat Kabupaten/Kota	Jumlah kegiatan yang dilaksanakan dalam pengelolaan simpul jaringan informasi kearsipan nasional tingkat daerah kab. Solok								7,228,800		2,754,000.00			9,982,800	9,982,800	0.00	1,663,800.00					
		Penyediaan Informasi, Akses dan layanan kearsipan tingkat daerah kabupaten/kota melalui JIKN	Jumlah layanan penyediaan informasi akses dan layanan kearsipan tingkat daerah kabupaten/kota melalui JIKN	4 pengguna a	28,955,000	29.26	24,680,800	4 pengguna a	28,955,000		4.76	1,377,000.00			1,377,000	26,057,800	0.00	4,342,966.67						
		Pemberdayaan Kapasitas unit kearsipan dan lembaga kearsipan daerah kabupaten/kota	Jumlah laporan naskah arsip	2 laporan	164,323,500	64.94	144,367,000	2 laporan	164,323,500	1.00	7,228,800	14.57	23,935,264.00			31,164,064	175,531,064	0.00	29,255,177.33					
		Program Perlindungan dan Penyelamatan Arsip									3,628,800		9,686,400.00			13,315,200	13,315,200	0.00	2,219,200.00					

NO.	SASARAN	URUSAN/ BIDANG URUSAN PEMERINTAHAN DAERAH KABUPATEN/KOTA	INDIKATOR KINERJA PROGRAM/ OUTCOME DAN KEGIATAN/ OUTPUT	Target RPJMD Kabupaten / kota pada tahun 2026 (akhir tahun		Realisasi Capaian Kinerja RPJMD Kabupaten Solok sampai dengan		TARGET KINERJA DAN ANGGARAN RKPD KABUPATEN TAHUN 2022		REALISASI KINERJA PADA TRIWULAN								REALISASI CAPAIAN KINERJA DAN ANGGARAN RKPD YANG		REALISASI KINERJA DAN ANGGARAN RPJMD SAMPAI DENGAN TAHUN 2022		TARGET CAPAIAN KINERJA DAN REALISASI ANGGARAN		PERANGKAT DAERAH PENANGGUNG
				K	Rp	K	Rp	K	Rp	I		II		III		IV		K	Rp	K	Rp	K	Rp	
1	2	4	5	6		7		8		9		10		11		12		13=9+10+11+12		14= 7+13		15=14/6*100%		16
		Kegiatan Pemusnahan Arsip dilingkungan pemerintah daerah kaupaten/kota yang memiliki retensi dibawah 10 (sepuluh tahun)								3,628,800		9,686,400.00						13,315,200		13,315,200	0.00	2,219,200.00		
		Penilaian, Penetapan dan pelaksanaan Pemusnahan Arsip dilingkungan pemerintah daerah kaupaten/kota yang memiliki retensi dibawah 10 (sepuluh tahun)	Jumlah arsip yang dimusnahkan yang beretensi dibawah 20 tahun	600 arsip				600 arsip		3,628,800	15.29	9,686,400.00						13,315,200		31,656,450	0.00	5,276,075.00		
					63,341,050	90.70	18,341,250		63,341,050															
								Rp 4,603,704,572										Rp 2,575,352,520						
								Rata-rata capaian kinerja (%)										56%						
								Predikat kinerja										Rendah						
17		DINAS PERIKANAN DAN PANGAN																						
			Pendapatan Domestik Regional Bruto (PDRB) sektor perikanan (Milyar)	106.76	10,261,428,797																			
			Persentase peningkatan produksi perikanan	8.61%	5,920,154,848					7,312,501,227									2,152,435,603					
		Program Pengelolaan Perikanan Budidaya	Persentase peningkatan produksi perikanan budidaya (%)	9.30%	768,693,861	100.07%	1,192,017,361	7.83%	541,710,800	2%	33,727,500	3.50%	260,760,250					5.5%	294,487,750	105.57%	1,486,505,111		1.93	DPP
		Keg. Penerbitan Izin Usaha Perikanan di Bidang Pembudidayaan Ikan yang Usahanya dalam 1 (satu) Daerah Kabupaten/Kota	Jumlah rekomendasi penerbitan izin usaha budidaya perikanan	2	10,000,000	0	0	0	0	0	0							-	-	-		0.00		
		Keg. Penerbitan Tanda Daftar bagi Pembudi Daya Ikan Kecil (TDPIK) dalam 1 (satu) Daerah Kabupaten/Kota	Jumlah rekomendasi Tanda Daftar bagi Pembudi Daya Ikan Kecil (TDPIK)	10	10,000,000	-	0	0	0	0	0							-	-	0.00%	-	0.00		
		Keg. Pemberdayaan Pembudidaya Ikan Kecil	Persentase kelompok pembudidaya yang diberdayakan	6.76%	20,000,000	100.00%	94,639,150	0 kelompok	14,055,000	0	0	8	850,000					8	850,000	900.00%	95,489,150		4.77	
		Keg. Pengelolaan Pembudidayaan Ikan	Jumlah pengembangan kelompok budidaya perikanan	100 klp	728,693,861	100.00%	1,097,378,211	5 Kelompok	527,655,800	7	33,727,500	10	259,910,250					17	293,637,750	1800.00%	1,391,015,961		1.91	
		Program Pengelolaan Perikanan Tangkap	Persentase peningkatan produksi perikanan tangkap (%)	5.60%	1,490,458,961	116.63 ton	309,047,750	5.6%	118,450,800	1.6	4,000,000	2.4	17,331,600					4	21,331,600	#VALUE!	330,379,350		0.22	DPP
		Keg. Pengelolaan Penangkapan Ikan di Wilayah Sungai,Danau, Waduk, Rawa dan Genangan Air Lainnya yang Dapat Diusahakan Lintas Kabupaten/Kota Dalam 1 (satu) Daerah Kabupaten/Kota	Jumlah penyediaan sarana dan prasarana penangkapan ikan	35 unit	1,270,458,961	100.00%	309,047,750	9 unit	118,450,800	4.0%	4,000,000	21%	17,331,600					25%	21,331,600	125%	330,379,350		0.26	
		Keg. Pemberdayaan Nelayan Kecil Dalam Daerah Kab/Kota	Jumlah kelompok nelayan yang diberdayakan	10 klp	220,000,000	-	0	0	0	0	0							-	-	0%	-	0.00		
		Program Pengawasan Sumberdaya Kelautan dan Perikanan	Persentase nagari yang telah menyusun regulasi penggunaan alat tangkap	6.76%	400,000,000	-	0	0	0	0	0							-	-	0%	-	0.00	DPP	
		Keg. Pengawasan Sumberdaya Perikanan di wilayah Sungai, Danau, Waduk, Rawa dan Genagan Air Lainnya Yang Dapat Diusahakan dalam Kab/Kota	Jumlah dokumen Pengawasan Sumberdaya Perikanan di wilayah Sungai, Danau, Waduk, Rawa dan Genagan Air Lainnya Yang Dapat Diusahakan dalam Kab/Kota	1 dok	400,000,000	-	0	0	0	0	0							-	-	0%	-	0.00		
			Angka Konsumsi Ikan	42 kg/kap	128,115,643													-	-		-	0.00		
		Program Pengolahan dan Pemasaran Hasil Perikanan	Jumlah produksi olahan hasil perikanan (kg)	103.100 t	128,115,643	37,01 kg/kap	182,257,850	58948 kg	262,041,600	7.5%	3,000,000	35%	31,092,950					42.5%	34,092,950	#VALUE!	216,350,800		1.69	DPP
		Keg. Penerbitan Tanda Daftar Usaha Pengolahan Hasil Perikanan bagi Usaha Skala Mikro dan Kecil	Jumlah rekomendasi Tanda Daftar Usaha Pengolahan Hasil Perikanan bagi Usaha Skala Mikro dan Kecil	1 rekomen dasi	5,000,000	-	0	0	0	0	0							-	-	0%	-	0.00		
		Keg. Pembinaan Mutu dan Keamanan Hasil Perikanan Bagi Usaha Pengolahan dan Pemasaran Skala Mikro dan Kecil	Jumlah kelompok pengolah yang mengalami peningkatan SDM mutu dan keamanan hasil perikanan	22 klp	45,115,643	100.00%	28.002.750	22 kelp	33,520,800	4	3,000,000	10	13,005,350					14	16,005,350	1500%	#VALUE!		#VALUE!	
		Keg. Penyediaan dan Penyaluran Bahan Baku Industri Pengolahan Ikan dalam 1 (Satu) Kabupaten/Kota	Jumlah penyediaan dan penyaluran bhan baku industri pengolahan ikan	0,6 ton	78,000,000	100.00%	154.255.100	14 kec 1 paket	228.520.800	3	0	3	18,087,600					6	18,087,600	700%	#VALUE!		#VALUE!	
			Ketersediaan pangan utama perkapita	669,82 kg/kap/t hn	1,292,132,503													-	-	0%	-	0.00		
		Program Pengelolaan Sumberdaya Ekonomi Untuk Kedaulatan dan Kemandirian Pangan	Ketersediaan pangan utama perkapita	669,82 kg/kap/t hn	922,399,707	100.47%	15,060,950	620,8 kg/kap/t hn	2,006,525,800	31,04 kg/kap/t hn	2,985,000	124,16 kg/kap/th	8,536,400					155,2 kg/kap/t h	11,521,400	#VALUE!	26,582,350		0.03	DPP
		Keg. Penyediaan Infrastruktur dan Seluruh Pendukung Kemandirian Pangan Sesuai Kewenangan Daerah Kabupaten/Kota	Persentase pemenuhan Infrastruktur dan Seluruh Pendukung Kemandirian Pangan Sesuai Kewenangan Daerah Kabupaten /Kota	100%	922,399,707	31.31%	15,060,950	2 unit	2,006,525,800	31,04 kg/kap/t hn	2,985,000	124,16 kg/kap/th	8,536,400					155,2 kg/kap/t h	11,521,400	#VALUE!	26,582,350		0.03	
		Program Peningkatan Diversifikasi dan Ketahanan Pangan Masyarakat	Persentase ketersediaan Cadangan Pangan Pemerintah	50%	113,591,240	85.10	281,912,100	0	-	0	0							-	-	85.1%	281,912,100		2.48	DPP
		Keg. Pengelolaan dan Keseimbangan Cadangan Pangan Kabupaten/Kota	Persentase pemenuhan Cadangan Pangan Kabupaten/Kota	10%	113,591,240	-	0	0	0	0	0							-	-	0.0%	-	0.00		
		Program Penanganan Kerawanan Pangan	Persentase daerah rentan rawan pangan (%)	9.46%	250,000,000	23.08%	42,750,250	0	0	0	0							-	-	23.1%	42,750,250		0.17	DPP
		Kegiatan Penanganan Kerawanan Pangan Kewenangan Kabupaten/Kota	Jumlah Bantuan paket Bahan Pangan	100 paket	250,000,000	73.01%	42,750,250	0	0	0	0							-	-	73.0%	42,750,250		0.17	
		Keg. Penyusunan Peta Kerentanan dan Ketahanan Pangan Kecamatan	Peta Kerentanan dan Ketahanan Pangan Kecamatan yang disusun	1 dok	20,000,000	-	0	0	0	0	0							-	-	0.0%	-	0.00		
			Persentase Coefisien Variasi harga pangan strategis ditingkat konsumen dan produsen	8.90%	46,000,000													-	-	0.0%	-	0.00		
		Program Peningkatan Diversifikasi dan Ketahanan Pangan Masyarakat	Jumlah komoditi pangan strategis yang terkendali harganya	7 komoditi	46,000,000	70.20	281,912,100	10.50%	143,449,900	0	0							-	-	70.2%	281,912,100		6.13	DPP
		Keg. Penyediaan dan Penyaluran Pangan Pokok atau Pangan Lainnya Sesuai dengan Kebutuhan Daerah Kabupaten/Kota Dalam Rangka Stabilisasi Pasokan dan Harga Pangan	Persentase penurunan fluktuasi harga	0.60%	44,000,000	100.00%	51,065,400	2 laporan 12 unit	30,009,100	0	0	52.50%	12,240,000					52.50%	12,240,000	152.5%	63,305,400		1.44	

NO.	SASARAN	URUSAN/ BIDANG URUSAN PEMERINTAHAN DAERAH KABUPATEN/KOTA	INDIKATOR KINERJA PROGRAM/ OUTCOME DAN KEGIATAN/ OUTPUT	Target RPJMD Kabupaten / kota pada tahun 2026 (akhir tahun		Realisasi Capaian Kinerja RPJMD Kabupaten Solok sampai dengan		TARGET KINERJA DAN ANGGARAN RKPD KABUPATEN TAHUN 2022		REALISASI KINERJA PADA TRIWULAN								REALISASI CAPAIAN KINERJA DAN ANGGARAN RKPD YANG		REALISASI KINERJA DAN ANGGARAN RPJMD SAMPAI DENGAN TAHUN 2022		TARGET CAPAIAN KINERJA DAN REALISASI ANGGARAN		PERANGKAT DAERAH PENANGGUNG
				K	Rp	K	Rp	K	Rp	K	Rp	K	Rp	K	Rp	K	Rp	K	Rp	K	Rp	K	Rp	
1	2	4	5	6		7		8		9		10		11		12		13=9+10+11+12		14= 7+13		15=14/6*100%		16
		Keg. Penentuan Harga Minimum Daerah untuk Pangan Lokal yang Tidak Ditetapkan oleh Pemerintah Pusat dan Pemerintah Provinsi	Jumlah dokumen harga minimum pangan lokal yang disusun	1 dok	2,000,000	-	0	0	0									-	-	0.0%	-	0.00		
		Prog. Peningkatan diversifikasi dan ketahanan pangan masyarakat	Skor PPH Konsumsi	87.50%	70,000,000	85.10%	49,878,500	85.50%	143,449,900	0	0	51.25%	33,396,400					51.25%	33,396,400	136.4%	83,274,900	1.19	DPP	
		Keg. Pdelaksanaan pencapaian target konsumsi pangan perkapita/Tahun sesuai dengan angka kecukupan gizi	Persentase pemenuhan Konsumsi Pangan Perkapita/Tahun	61.50%	70,000,000	100.00%	230,846,700	2 laporan	113,440,800	0	0	1	21,156,400					1	21,156,400	200.0%	252,003,100	3.60		
			Persentase bahan pangan segar yang aman dikonsumsi masyarakat	80%	162,775,384													0%	-	0.0%	-	0.00		
		Program Pengawasan Keamanan Pangan	Jumlah komoditi pangan segar yang aman dikonsumsi masyarakat	10 komoditi	162,775,384	70.00%	68,005,200	80.00%	58,576,100	12%	3,000,000	38%	15,011,400					50%	18,011,400	120.0%	86,016,600	0.53	DPP	
		Keg. Pelaksanaan Pengawasan Keamanan Pangan Segar Daerah Kabupaten/Kota	Persentase pelaksanaan pengawasan keamanan pangan segar	100%	162,775,384	100.00%	68,005,200	1 dok	58,576,100	12%	3,000,000	38%	15,011,400					50%	18,011,400	150.0%	86,016,600	0.53		
			Nilai Akuntabilitas Kinerja	82.66	5,903,252,445													0%	-		-	0.00		
			Indeks Kepuasan Aparatur	2.85	5,903,252,445													0%	-		-	0.00		
		Program Penunjang Urusan Pemerinah Daerah/Kabupaten/Kota	Persentase Pemenuhan Layanan Kesekretariatan	100%	5,903,252,445	92.96%	4,136,304,871	100%	4,038,296,327	20%	647,104,161	41.37%	1,092,489,942					61.27%	1,739,594,103	154.23%	5,875,898,974	1.00	DPP	
		Keg. Perencanaan, Penganggaran dan Evaluasi Kinerja Perangkat Daerah	Jumlah Dokumen Perencanaan, Penganggaran, dan Evaluasi Kinerja Perangkat Daerah	6 dok	298,707,000	100.00%	189,103,250	6 dok	213,020,600	6 dok	20,535,000	0	62,254,550					6 dok	82,789,550	#VALUE!	271,892,800	0.91		
		Keg. Administrasi Keuangan Perangkat Daerah	Jumlah Laporan Keuangan Yang Disusun tepat waktu	14 dok	4,499,657,257	100.00%	3,374,890,714	14 dok	3,104,776,139	5	557,393,249	3	815,680,370					8	1,373,073,619	900.00%	4,747,964,333	1.06		
		Keg. Administrasi Umum Perangkat Daerah	Persentase Penyediaan Sarana Prasarana dan Pelayanan Administrasi Perkantoran	100%	531,100,000	79.00%	242,853,425	100%	332,011,688	7%	21,290,000	33%	124,004,359					40%	145,294,359	118.60%	388,147,784	0.73		
		Keg. Pengadaan Barang Milik Daerah Penunjang Urusan Pemerintah Daerah	Jumlah Pengadaan Barang Milik Daerah Penunjang Urusan Pemerintah Daerah	2 unit	25,000,000	-	-	-	0	0	0							0%	-	0.00%	-	0.00		
		Keg. Penyediaan Jasa Penunjang Urusan Pemerintahan Daerah	Persentase penyediaan jasa penunjang urusan pemerintah daerah	100%	107,463,188	100%	42,167,132	100%	54,706,300	39.50%	7,593,312	42.75%	22,381,538					82.25%	29,974,850	182.25%	72,141,982	0.67		
		Keg. Pemeliharaan Barang Milik daerah Penunjang urusan Pemerintahan Daerah	Persentase Barang Milik Daerah yang dipelihara	100%	441,325,000	85%	286,840,350	100%	333,781,600	16%	40,292,600	29%	68,169,125					45%	108,461,725	130.00%	395,302,075	0.90		
Rata-rata capaian kinerja										29%														
Predikat kinerja										SANGAT RENDAH														
18		DINAS PARIWISATA DAN KEBUDAYAAN																						
		URUSAN PEMERINTAHAN BIDANG BUDAYA							9,920,959,657	9.14%	907,223,313	16%	1,591,612,666					25.19%	2,498,835,979				DISPARBUD	
		1. Program Pengembangan Kebudayaan						1 Tahun	510,604,150	7.34%	37,487,750	21%	105,197,200					27.94%	142,684,950					
		- Pembinaan Lembaga Adat yang penganutnya dalam Daerah Kabupaten/ Kota	Terlaksananya pengambilan data warisan budaya tak benda					1 Tahun	174,461,800	6.39%	11,150,000	10%	17,011,500					16.14%	28,161,500					
		pembinaan Sumber Daya Manusia, Lembaga dan Pranata Adat	Terbinanya kelembagaan adat di kabupaten solok					1 Tahun	174,461,800	6.39%	11,150,000	10%	17,011,500					16.14%	28,161,500					
		2. Program Pengembangan Kesenian Tradisional						1 Tahun	174,461,800	6.39%	11,150,000	10%	17,011,500					16.14%	28,161,500					
		- Pembinaan Kesenian Masyarakat Pelakunya dalam Daerah Kabupaten Solok/ Kota	-Terbinanya Kesenian Anak Nagari Terlaksananya Event Silek ArstFestival Terlaksananya Pergelaran Seni di 3 Lokasi Objek Wisata					1 Tahun	241,248,800	8.04%	19,387,250	31%	74,349,200					38.85%	93,736,450					
		Peningkatan Kapasitas Tata Kelola Lembaga Kesenian Tradisional	Terbinanya Kesenian Anak Nagari					1 Tahun	241,248,800	8.04%	19,387,250	31%	74,349,200					38.85%	93,736,450					
		3. Program Pelestarian dan Pengelolaan Cagar Budaya						1 Tahun	241,248,800	8.04%	19,387,250	31%	74,349,200					38.85%	93,736,450					
		- Penetapan Cagar Budaya Peringkat Kabupaten/Kota	- Terlaksananya dukungan atas Kegiatan WT BOS - Terlaksananya Pendataan Calon BCB - Terlaksananya Penetapan Calon BCB - Terlaksananya Peregistrasian Calon BCB					1 Tahun	94,893,550	7.32%	6,950,500	15%	13,836,500					21.91%	20,787,000					
		Penetapan Cagar Budaya	Terlaksananya Pendataan, Registrasi dan Penetapan Benda Cagar Budaya dan dukungan atas kegiatan WT BOS					1 Tahun	94,893,550	7.32%	6,950,500	15%	13,836,500					21.91%	20,787,000					
		URUSAN PEMERINTAHAN BIDANG PARIWISATA						1 Tahun	94,893,550	7.32%	6,950,500	15%	13,836,500					21.91%	20,787,000					
		4. Program Penunjang Urusan Pemerintahan Daerah Kabupaten/Kota						1 Tahun	9,410,355,507	9.24%	869,735,563	16%	1,486,415,466					25.04%	2,356,151,029					
		- Perencanaan, penganggaran, dan Evaluasi Kinerja Perangkat Daerah	- jumlah dokumen kebutuhan perencanaan yang disusun - jumlah laporan capaian kinerja dan realisasi capaian kinerja yang disusun - jumlah tenaga administrasi kantor yang aktif					1 Tahun	4,351,282,307	16.91%	735,658,063	25%	1,066,362,166					41.41%	1,802,020,229					
		Koordinasi dan Penyusunan Laporan Capaian Kinerja dan Ikhtisar Realisasi Kinerja	Terlaksananya kegiatan Perencanaan, penganggaran					1 Tahun	161,364,340	18.85%	30,418,500	24%	39,315,500					43.22%	69,734,000					
		- Administrasi Keuangan Perangkat Daerah	- Tersedianya gaji ASN Dinas Pariwisata dan Kebudayaan - Tersedianya tunjangan ASN Dinas Pariwisata dan Kebudayaan					1 Tahun	161,364,340	18.85%	30,418,500	24%	39,315,500					43.22%	69,734,000					
		Penyedia gaji dan tunjangan ASN	Terlaksananya kegiatan administrasi keuangan					1 Tahun	3,416,041,702	17.54%	599,232,000	25%	864,280,030					42.84%	1,463,512,030					

NO.	SASARAN	URUSAN/ BIDANG URUSAN PEMERINTAHAN DAERAH KABUPATEN/KOTA	INDIKATOR KINERJA PROGRAM/ OUTCOME DAN KEGIATAN/ OUTPUT	Target RPJMD Kabupaten / kota pada tahun 2026 (akhir tahun		Realisasi Capaian Kinerja RPJMD Kabupaten Solok sampai dengan		TARGET KINERJA DAN ANGGARAN RKPD KABUPATEN TAHUN 2022		REALISASI KINERJA PADA TRIWULAN								REALISASI CAPAIAN KINERJA DAN ANGGARAN RKPD YANG		REALISASI KINERJA DAN ANGGARAN RPJMD SAMPAI DENGAN TAHUN 2022		TARGET CAPAIAN KINERJA DAN REALISASI ANGGARAN		PERANGKAT DAERAH PENANGGUNG
				K	Rp	K	Rp	K	Rp	I		II		III		IV		K	Rp	K	Rp	K	Rp	
										K	Rp	K	Rp	K	Rp	K	Rp							
1	2	4	5	6	7	8	9	10	11	12	13=9+10+11+12	14= 7+13	15=14/6*100%	16										
		- Administrasi umum Perangkat Daerah	Terlaksananya administrasi umum perkantoran				1 Tahun	3,416,041,702	17.54%	599,232,000	25%	864,280,030					42.84%	1,463,512,030						
		Penyediaan Komponen Instansi Listrik/ Penerangan Bangunan Kantor	jumlah komponen instalasi listrik/penerangan bangunan kantor yang disediakan				1 Tahun	275,471,200	18.47%	50,890,950	23%	62,012,850					40.99%	112,903,800						
		Penyediaan Bahan Logistik Kantor	jumlah alat tulis kantor yang disediakan				1 Tahun	6,319,500	39.09%	2,470,000	60%	3,818,000					99.50%	6,288,000						
		Penyediaan Barang Cetakan dan Penggandaan	- jumlah barang cetakan yang disediakan - jumlah barang penggandaan yang disediakan				1 Tahun	38,716,700	24.95%	9,660,350	25%	9,660,350					49.90%	19,320,700						
		Penyelenggaraan Rapat Koordinasi dan Konsultasi SKPD	- jumlah makanan dan minuman rapat yang disediakan - jumlah makanan dan minuman tamu yang disediakan - jumlah rapat-rapat koordinasi dan konsultasi dalam daerah yang dilaksanakan - jumlah rapat-rapat koordinasi dan konsultasi ke luar daerah yang dilaksanakan				1 Tahun	28,127,000	26.54%	7,465,500	28%	7,935,500					54.76%	15,401,000						
		- Penyedia jasa penunjang urusan Pemerintahan Daerah	Terlaksananya Penunjang urusan Pemerintahan Daerah				1 Tahun	202,308,000	15.47%	31,295,100	20%	40,599,000					35.54%	71,894,100						
		Penyedia Jasa Surat Menyurat	jumlah materai prangko dan benda pos lainnya yang disediakan				1 Tahun	132,072,370	11.70%	15,451,863	11%	15,156,930					23.18%	30,608,793						
		Penyedia Jasa Komunikasi, Sumber Daya Air dan Listrik	jumlah tagihan sumber daya air dan listrik kantor yang dibavarkan				1 Tahun	2,870,000	34.84%	1,000,000	0%	0					34.84%	1,000,000						
		Penyediaan Jasa Pelayanan Umum Kantor	jumlah tagihan restribusi persampahan yang dibavarkan				1 Tahun	127,402,370	10.99%	14,001,863	12%	15,156,930					22.89%	29,158,793						
		- Pemeliharaan Barang Milik Daerah Penunjang Urusan Pemerintah Daerah	Terlaksananya Pemeliharaan Barang Milik Daerah Penunjang Urusan Pemerintah Daerah				1 Tahun	1,800,000	25.00%	450,000	0%	0					25.00%	450,000						
		Penyedia Jasa pemeliharaan, Biaya Pemeliharaan, Pajak, dan Perizinan Kendaraan Dinas Operasional atau Lapangan	- jumlah kendaraan dinas/operasional yang dilakukan pemeliharaan - jumlah kendaraan yang dibayarkan KIR nya - jumlah kendaraan yang dibavarkan naiaiknva				1 Tahun	366,332,695	10.83%	39,664,750	23%	85,596,856					34.19%	125,261,606						
		Pemeliharaan/ Rehabilitasi Gedung kantor dan Bangunan Lainnya	- jumlah bahan bangunan yang disediakan -jumlah gedung kantor yang direhab -jumlah peralatan pembersih dan bahan pembersih yang disediakan -jumlah tenaga kebersihan /tenaga pengaman kantor yang aktif				1 Tahun	304,598,020	8.54%	26,022,150	23%	70,854,356					31.80%	96,876,506						
		Pemeliharaan/ Rehabilitasi Sarana dan Prasarana Gedung Kantor atau Bangunan Lainnya	- jumlah pemeliharaan terhadap keyboard dan kamera - jumlah pemeliharaan terhadap komputer dan laptop				1 Tahun	53,968,675	18.94%	10,222,600	22%	11,952,500					41.09%	22,175,100						
		5. Program Peningkatan Daya Tarik Destinasi Pariwisata					1 Tahun	7,766,000	44.04%	3,420,000	36%	2,790,000					79.96%	6,210,000						
		- Pengelolaan Destinasi Pariwisata Kabupaten/Kota	- Terlaksananya kawasan yang dikembangkan - Terlaksananya pengelolaan dan pengendalian daya tarik pariwisata Kabupaten Solok				1 Tahun	3,557,706,650	1.78%	63,288,000	3%	118,213,400					5.10%	181,501,400						
		pengembangan Destinasi Pariwisata Kabupaten/Kota	- Persentase peningkatan daya tarik destinasi pariwisata - Persentase terkelolanya daya tarik pariwisata daerah				1 Tahun	3,557,706,650	1.78%	63,288,000	3%	118213400					5.10%	181,501,400						
		6. Program Pemasaran Pariwisata					1 Tahun	3,557,706,650	1.78%	63,288,000	3%	118213400					5.10%	181,501,400						
		- Pemasaran Pariwisata dalam dan luar negeri Daya Tarik , Destinasi dan Kawasan Strategis Pariwisata kabupaten/ Kota	Terlaksananya kegiatan pemasaran pariwisata				1 Tahun	529,484,150	7.15%	37,877,500	30%	156,942,050					36.79%	194,819,550						
		Penguatan Promosi melalui Media Cetak, Elektronik, dan media lainnva Baik Dalam Dan	tersedianya informasi pariwisata melalui media informasi				1 Tahun	529,484,150	7.15%	37,877,500	30%	156,942,050					36.79%	194,819,550						
		Fasilitasi Kegiatan Pemasaran Pariwisata Baik Dalam dan Luar Negeri Pariwisata Kabupaetn/Kota	- jumlah festival yang dilaksanakan - jumlah pameran /expo yang dilaksanakan - terlaksananya event tour				1 Tahun	53,458,800	5.08%	2,715,000	19%	10,024,700					23.83%	12,739,700						
		Penyediaan Data dan Penyebaran Informasi Pariwisata Kabupaten/Kota, Baik Dalam dan Luar Negeri	- jumlah dokumen informasi kepariwisataan daerah - jumlah dokumen kajian analisa pasar kenariwisataan				1 Tahun	400,987,050	7.34%	29,422,500	33%	131,979,000					40.25%	161,401,500						
		7. Program Pengembangan Sumber Daya Pariwisata dan Ekonomi Kreatif					1 Tahun	75,038,300	7.65%	5,740,000	20%	14,938,350					27.56%	20,678,350						
		- Melaksanakan Peningkatan Kapasitas Sumber Daya Manusia Pariwisata dan Ekonomi Kreatif Tingkat Dasar	Meningkatnya kapasitas SDM kepariwisataan				1 Tahun	971,882,400	3.39%	32,912,000	15%	144,897,850	-	-	-	-	18.30%	177,809,850						

NO.	SASARAN	URUSAN/ BIDANG URUSAN PEMERINTAHAN DAERAH KABUPATEN/KOTA	INDIKATOR KINERJA PROGRAM/ OUTCOME DAN KEGIATAN/ OUTPUT	Target RPJMD Kabupaten / kota pada tahun 2026 (akhir tahun		Realisasi Capaian Kinerja RPJMD Kabupaten Solok sampai dengan		TARGET KINERJA DAN ANGGARAN RKPD KABUPATEN TAHUN 2022		REALISASI KINERJA PADA TRIWULAN								REALISASI CAPAIAN KINERJA DAN ANGGARAN RKPD YANG		REALISASI KINERJA DAN ANGGARAN RPJMD SAMPAI DENGAN TAHUN 2022		TARGET CAPAIAN KINERJA DAN REALISASI ANGGARAN		PERANGKAT DAERAH PENANGGUNG	
				K	Rp	K	Rp	K	Rp	I		II		III		IV		K	Rp	K	Rp	K	Rp		
										K	Rp	K	Rp	K	Rp	K	Rp								K
1	2	4	5	6		7		8		9		10		11		12		13=9+10+11+12		14= 7+13		15=14/6*100%		16	
		Pengembangan Kompetensi sdm Pariwisata dan Ekonomi Kreatif Tingkat Dasar	- jumlah industri/usaha pariwisata yang dibina dan dikembangkan - jumlah kelompok pariwisata yang dibina -jumlah kemitraan dan tindaklanjut dengan pemerintah pariwisata					1 Tahun	971,882,400	3.39%	32,912,000	15%	144,897,850					18.30%	177,809,850						
		Peningkatan Peran Serta Masyarakat dalam Pengembangan Kemitraan Pariwisata	- jumlah industri/usaha pariwisata yang dibina dan dikembangkan - jumlah kelompok pariwisata yang dibina - jumlah kelompok dan tindaklanjut dengan pemerintah pariwisata					1 Tahun	599,195,200	0.00%	- 7%	39,425,000						6.58%	39,425,000						
								1 Tahun	372,687,200	8.83%	32,912,000	28%	105,472,850					37.13%	138,384,850						
								Rata-rata capaian kinerja Predikat Kinerja										25.19%							
																		Sangat Rendah							
19	Dinas Pertanian																								
	Meningkatnya birokrasi yang bersih dan akuntabel	PROGRAM PENUNJANG URUSAN PEMERINTAHAN DAERAH KABUPATEN/KOTA	Persentase Pemenuhan Layanan Kesekretariatan	100	123,347,363,569	96	13,984,436,158	100.00%	14,968,767,424	13.89	2,079,130,158	28.94	4,331,764,559				-	-	42.83	6,410,894,717	71	21,379,662,141	31%	17%	Dinas Pertanian
		Perencanaan, Penganggaran, dan Evaluasi Kinerja Perangkat Daerah	Persentase Penyusunan dokumen Perencanaan, Penganggaran dan Evaluasi Tepat Waktu	100	1,498,826,208	100	210,800,950	100%	166,471,250	6.93	11,530,200	13.42	22,344,900						20.35	33,875,100	60	244,676,050	21%	16%	
		Penyusunan dokumen perencanaan perangkat daerah	Jumlah Dokumen Perencanaan Perangkat Daerah	13	1,177,041,438.77	3	187,170,950	2 Dok	144,409,750	1.00	11,530,200	-	21,294,900						1.00	32,825,100	4	219,996,050	31%	19%	
		Koordinasi dan penyusunan laporan capaian kinerja dan ikhtisar realisasi kinerja SKPD	Jumlah Laporan Capaian Kinerja dan Ikhtisar Realisasi Kinerja SKPD dan Laporan Hasil Koordinasi Penyusunan Laporan Capaian Kinerja dan Ikhtisar Realisasi Kinerja SKPD	12	111,690,371.98	2	5,260,000	2 Lap	6,351,400	-	-	-	-						-	-	2	5,260,000	17%	5%	
		Evaluasi kinerja perangkat daerah	Jumlah Laporan Evaluasi Kinerja Perangkat Daerah	6	210,094,397	1	18,370,000	1 Lap	15,710,100	-	-	-	1,050,000						-	1,050,000	1	19,420,000	17%	9%	
		Administrasi keuangan perangkat daerah	Persentase pemenuhan adminstrasi keuangan dan pelaporan keuangan tepat waktu	100	109,891,289,933	100	13,023,628,565	100%	14,193,633,318	14.28	2,026,688,602	29.63	4,204,935,577						43.90	6,231,624,179	72	19,255,252,744	22%	18%	
		Penyediaan gaji dan tunjangan ASN	Jumlah Orang yang Menerima Gaji dan Tunjangan ASN	161	108,879,316,089	136	12,860,761,065	161 orang/bln	14,058,061,218	152 org/bln	2,005,524,502	147 org/bln	4,173,185,677						152 org/bln	6,178,710,179	#VALUE!	19,039,471,244	31%	17%	
		Koordinasi dan Penyusunan Laporan Keuangan Akhir Tahun SKPD	Jumlah Laporan Keuangan Akhir Tahun SKPD dan laporan hasil koordinasi penyusunan laporan keuangan akhir tahun SKPD	6	21,578,448	1	6,050,000	1 Lap	1,878,600	-	-	-	-						-	-	1	6,050,000	17%	28%	
		Koordinasi dan penyusunan laporan keuangan bulanan/ triwulan/semesteran SKPD	Jumlah Laporan Keuangan Bulanan/ Triwulanan/Semesteran SKPD dan Laporan Koordinasi Penyusunan Laporan Keuangan Bulanan/Triwulanan/Semesteran SKPD	72	967,120,873	12	154,597,500	12 lap	132,560,400	3.00	21,164,100	3.00	31,749,900						6.00	52,914,000	18	207,511,500	25%	21%	
		Penyusunan pelaporan dan analisis Prognosis realisasi anggaran	Jumlah Dokumen Pelaporan dan Analisis Prognosis Realisasi Anggaran	6	23,274,523.19	1	2,220,000	1 Dok	1,133,100	-	-	-	-						-	-	1	2,220,000	17%	10%	
		Administrasi kepegawaian perangkat daerah	Persentase pemenuhan administrasi kepegawaian perangkat daerah	100	179,038,542	100	3,710,000	100%	-	-	-	-	-						-	-	50	3,710,000	20%	2%	
		Pendidikan dan pelatihan pegawai Berdasarkan Tugas dan Fungsi	Jumlah pegawai berdasarkan tugas dan fungsi yang mengikuti pendidikan dan pelatihan/bimtek	150	179,038,542	30	3,710,000	-	-	-	-	-	-						-	-	30	3,710,000	20%	2%	
		Administrasi umum perangkat daerah	Persentase pemenuhan Sarana Prasarana dan Pelayanan Administrasi Perkantoran	100	4,795,698,996	94	452,004,633	100%	304,994,700	4.84	14,750,000	18.08	55,149,900						22.92	69,899,900	58	521,904,533	21%	11%	
		Penyediaan komponen instalasi listrik / penerangan bangunan kantor	Jumlah paket komponen instalasi listrik / penerangan bangunan kantor yang disediakan	42	74,616,208	7	8,785,000	7 Paket	5,322,900	-	-	-	-						-	-	7	8,785,000	17%	12%	
		Penyediaan peralatan dan perlengkapan kantor	Jumlah paket peralatan dan perlengkapan kantor yang disediakan	20	513,770,610	2	116,160,000	-	-	-	-	-	-						-	-	2	116,160,000	10%	23%	
		Penyediaan bahan logistik kantor	Jumlah paket bahan logistik kantor yang disediakan	30	678,379,597	5	89,826,000	5 Paket	59,346,000	1.0	1,350,000	2.00	18,572,500						3.00	19,922,500	8	109,748,500	27%	16%	
		Penyediaan barang cetakan dan penggandaan	Jumlah paket penggandaan yang disediakan	12	309,935,266	2	30,722,350	2 Paket	14,999,800	-	-	1.00	5,722,400						1.00	5,722,400	3	36,444,750	25%	12%	
			Jumlah paket barang cetakan yang disediakan	42	-	7	-	7 Paket	-	-	-	2.00	-						2.00	-	9	-	21%		
		Fasilitasi Kunjungan Tamu	Jumlah laporan Fasilitasi Kunjungan Tamu	4	199,840,585	0	-	-	-	-	-	-	-						-	-	0	-	0%	0%	
		Penyelenggaraan rapat koordinasi dan konsultasi SKPD	Jumlah laporan penyelenggaraan rapat koordinasi dan konsultasi SKPD	6	3,019,156,731	1	206,511,283	1 Lap	225,326,000	0.25	13,400,000	0.25	30,855,000						0.50	44,255,000	2	250,766,283	25%	8%	
		Pengadaan Barang Milik Daerah Penunjang Urusan Pemerintah Daerah	Persentase Pemenuhan Barang Milik Daerah	100	1,510,308,578	0	0	0	0	0	0	0	0						-	-	0	-	0%	0%	
		Pengadaan kendaraan perorangan dinas atau kendaraan dinas jabatan	Jumlah unit kendaraan perorangan dinas atau kendaraan dinas jabatan yang diadakan	2	950,000,000	0	0	0	0	0	0	0	0								0	-	0%	0%	
		Pengadaan kendaraan dinas operasional atau lapangan	Jumlah unit kendaraan dinas operasional atau lapangan yang diadakan	20	500,000,000	0	0	0	0	0	0	0	0						-	-	0	-	0%	0%	
		Pengadaan mebel	Jumlah paket mebel yang disediakan	6	60,308,578	0	0	0	0	0	0	0	0						-	-	0	-	0%	0%	
		Penyediaan jasa penunjang urusan pemerintah daerah	Persentase jasa penunjang yang disediakan	100	1,772,934,699	100	142,024,259	100%	171,914,006	11	19,691,856	17.8	30,652,482						29.28	50,344,338	65	192,368,597	30%	11%	

NO.	SASARAN	URUSAN/ BIDANG URUSAN PEMERINTAHAN DAERAH KABUPATEN/KOTA	INDIKATOR KINERJA PROGRAM/ OUTCOME DAN KEGIATAN/ OUTPUT	Target RPJMD Kabupaten / kota pada tahun 2026 (akhir tahun		Realisasi Capaian Kinerja RPJMD Kabupaten Solok sampai dengan		TARGET KINERJA DAN ANGGARAN RKPD KABUPATEN TAHUN 2022		REALISASI KINERJA PADA TRIWULAN								REALISASI CAPAIAN KINERJA DAN ANGGARAN RKPD YANG		REALISASI KINERJA DAN ANGGARAN RPJMD SAMPAI DENGAN TAHUN 2022		TARGET CAPAIAN KINERJA DAN REALISASI ANGGARAN		PERANGKAT DAERAH PENANGGUNG
				K	Rp	K	Rp	K	Rp	I		II		III		IV		K	Rp	K	Rp	K	Rp	
										K	Rp	K	Rp	K	Rp	K	Rp							
1	2	4	5	6		7		8		9		10		11		12		13=9+10+11+12		14= 7+13		15=14/6*100%		16
		Penyediaan jasa surat menyurat	Jumlah laporan penyediaan jasa surat menyurat	5	28,911,206	1	3,991,000	1 Lap	3,000,000	-	-	0.50	1,500,000					0.50	1,500,000	2	5,491,000	30%	19%	
		Penyediaan jasa komunikasi, sumber daya air dan listrik	Jumlah laporan penyediaan jasa komunikasi, sumber daya air dan listrik yang disediakan	5	531,229,774	1	50,914,259	1 Lap	74,830,806	0.25	7,996,656	0.25	9,518,682					0.50	17,515,338	2	68,429,597	30%	13%	
		Penyediaan jasa pelayanan umum kantor	Jumlah laporan penyediaan jasa pelayanan umum kantor yang disediakan	5	1,212,793,719	1	87,119,000	1 Lap	94,083,200	0.25	11,695,200	0.25	19,633,800					0.50	31,329,000	2	118,448,000	30%	10%	
		Pemeliharaan barang milik daerah penunjang urusan pemerintah daerah	Persentase penyediaan pemeliharaan barang milik daerah penunjang urusan pemerintahan daerah	100	3,699,266,613	81	152,267,751	100%	131,754,150	5	6,469,500	14.2	18,681,700					19.09	25,151,200	100	177,418,951	100%	5%	
		Penyediaan jasa pemeliharaan, biaya pemeliharaan pajak dan perizinan kendaraan dinas operasional atau lapangan	Jumlah kendaraan dinas operasional atau lapangan yang dipelihara dan dibayarkan pajak dan perizinannya	65	1,804,308,725	8	114,488,751	6 unit	111,874,150	1	5,259,500	1	17,731,700					2.00	22,991,200	10	137,479,951	15%	8%	
		Pemeliharaan/Rehabilitasi gedung kantor dan bangunan lainnya	Jumlah gedung kantor dan bangunan lainnya yang dipelihara/direhabilitasi	3	1,542,092,251	0	0	0	0	0	0	0	0							0	-	0%	0%	
		Pemeliharaan/Rehabilitasi sarana dan prasarana gedung kantor atau bangunan lainnya	Jumlah sarana dan prasarana gedung kantor dan bangunan lainnya yang dipelihara/direhabilitasi	90	352,865,637	18	37,779,000	18 Unit	19,880,000	6.00	1,210,000	3.00	950,000					9.00	2,160,000	27	39,939,000	30%	11%	
	Meningkatny a pendapatan masyarakat	PROGRAM PENYEDIAAN DAN PENGEMBANGAN SARANA PERTANIAN	Persentase peningkatan Produktifitas Komoditi Pertanian	6.1	30,926,431,699	2	2,307,956,655	1.1%	6,413,176,890	1.00	63,849,500	5.24	336,368,211					6.24	400,217,711	8	2,708,174,366	135%	9%	Dinas Pertanian
		Pengawasan penggunaan Sarana Pertanian	Persentase pengawasan penggunaan sarana pertanian	100	1,013,637,544	50	13,658,000	100%	228,620,800	1.75	4,000,000	0.1	16,202,000					1.82	20,202,000	52	33,860,000	30%	3%	
		Pengawasan Penggunaan Sarana Pendukung Pertanian Sesuai dengan Komoditas,Teknologi dan Spesifikasi	Jumlah pengawasan penggunaan sarana pendukung pertanian sesuai dengan komoditas, tekhnologi dan spesifik lokasi	5	1,013,637,544	1	13,658,000	1 lap	228,620,800	0.25	4,000,000	0.25	16,202,000					0.50	20,202,000	1.50	33,860,000	30%	3%	
			Jumlah alat dan mesin pertanian yang disediakan	83		0		22 unit										0.00	-	0	-			
			Jumlah sampel uji labor residu pestisida	100		0		20 sampel										0.00	-	0	-			
		Pengelolaan Sumber Daya Genetik (SDG) Hewan, Tumbuhan, dan Mikro Organisme Kewenangan Kabupaten / Kota	Persentase Sumber Daya Genetik (SDG) Hewan dan Tumbuhan yang dikelola dan dimanfaatkan	100	18,646,436,230	100	1,194,563,350	100%	4,281,755,620	0.97	41,453,100	0.1	241,059,561					1.02	282,512,661	51	1,477,076,011	12%	8%	
12		Penjaminan Kemurnian dan kelestarian SDG Hewan/Ternak	Jumlah SDG Hewan/Tanaman yang dilakukan pelestarian	5	1,199,451,686	0	0	1varitas	231,260,000	-	-	-	54,615,400					-	54,615,400	0	54,615,400	0%	5%	
			Jumlah event ayam kukuak balenggek yang dilaksanakan	5		0	0	1 event				1.00								0	-	0%		
12		Peningkatan Kualitas SDG Hewan/Tanaman	Jumlah pelaksanaan peningkatan kualitas SDG Hewan/Tanaman	5	2,570,509,415	1	188,424,250	1 Dokumen	613,804,020	-	-	0.25	12,485,250						12,485,250	1	200,909,500	20%	8%	
			Luas pengembangan tanaman tembakau	16		0		0										-	-	0	-	0%		
			Jumlah saprodi yang diserahkan ke masyarakat	16		0		1 unit										-	-	0	-	0%		
			Pelatihan kelompok tani tembakau	12				0												6	-	50%		
			Luas pengembangan markisa	5				0,5 Ha												0	-	0%		
			Luas pengembangan padi organik	70				3 Ha										-	-	0	-	0%		
			Jumlah kelompok tani yang mengikuti pelatihan perkebunan	5				0										-	-	0	-	0%		
			Jumlah sarana produksi perkebunan yang diserahkan ke kelompok tani	5				1Unit												0	-	0%		
			Luas pengembangan tanaman kopi arabika	50				0										-	-	0	-	0%		
			Luas pengembangan tanaman cengkeh	25				0										-	-	0	-	0%		
			Luas pengembangan tanaman kakao	26				0										-	-	0	-	0%		
			Luas pengembangan tanaman Karet	27				0										-	-	0	-	0%		
			Jumlah Bimtek Penyusunan GAP, GHP dan sosialisasi Registrasi kebun hortikultura yang dilaksanakan	5				3kegiatan										-	-	0	-	0%		
			Jumlah komoditi Pertanian yang diusulkan untuk sertifikasi IG	3				0												0	-	0%		
3		Pemanfaatan SDG Hewan /Tanaman	Jumlah pemanfaatan SDG Hewan/Tanaman	5	14,876,475,128	90	1,006,139,100	1 Dok	3,436,691,600	0.25	41,453,100	0.25	173,958,911					0.50	215,412,011	45	1,221,551,111	15%	8%	
			Luas Pengembangan Tanaman Bawang Merah	24		2		2,5 Ha										-	-	2	-	8%		
			Jumlah produksi bibit durian	550000		50,000		100.000 btg												50,000	-	9%		
			Jumlah produksi bibit alpukat	60000		10,000		10.000 Btg												10,000	-	17%		
			Jumlah produksi bibit manggis	54100		4,100		10.000 Btg												4,100	-	8%		
			Jumlah produksi bibit pepaya	330000		30,000		60.000 Btg												30,000	-	9%		
			Jumlah produksi bibit pisang	103790		3,970		20.000 Btg												3,970	-	4%		
			Luas pengembangan cabe merah	25		0		5 Ha										-	-	0	-	0%		
			Luas pengembangan kentang	54		4		10 Ha										-	-	4	-	7%		
			Normalisasi telaga/embung	1		0		1 Unit												0	-	0%		
			Pembangunan nursery dan perpipaan	1		1		1 Unit												1	-	100%		

NO.	SASARAN	URUSAN/ BIDANG URUSAN PEMERINTAHAN DAERAH KABUPATEN/KOTA	INDIKATOR KINERJA PROGRAM/ OUTCOME DAN KEGIATAN/ OUTPUT	Target RPJMD Kabupaten / kota pada tahun 2026 (akhir tahun		Realisasi Capaian Kinerja RPJMD Kabupaten Solok sampai dengan		TARGET KINERJA DAN ANGGARAN RKPD KABUPATEN TAHUN 2022		REALISASI KINERJA PADA TRIWULAN								REALISASI CAPAIAN KINERJA DAN ANGGARAN RKPD YANG		REALISASI KINERJA DAN ANGGARAN RPJMD SAMPAI DENGAN TAHUN 2022		TARGET CAPAIAN KINERJA DAN REALISASI ANGGARAN		PERANGKAT DAERAH PENANGGUNG
				K	Rp	K	Rp	K	Rp	I		II		III		IV		K	Rp	K	Rp	K	Rp	
										K	Rp	K	Rp	K	Rp	K	Rp							
1	2	4	5	6	7	8	9	10	11	12	13=9+10+11+12	14= 7+13	15=14/6*100%	16										
			Pembangunan green house kentang	1		0		1 unit										0	-	0%				
12		Peningkatan Mutu dan Peredaran Benih/Bibit Ternak dan Tanaman Pakan Ternak Serta Pakan Dalam Daerah Kabupaten/Kota	Persentase peningkatan penggunaan benih/bibit unggul dan pakan ternak yang berkualitas	100	9,344,704,479	92	963,268,905	100%	1,902,800,470	0.97	18,396,400	4.16	79,106,650				5.12	97,503,050	49	1,060,771,955	5%	11%		
		Pengawasan Mutu Benih / Bibit Ternak ,Bahan Pakan /Pakan/Tanaman Skala Kecil	J umlah Pengawasan Mutu Benih / Bibit Ternak ,Bahan Pakan /Pakan/Tanaman Skala Kecil	5	8,905,961,204	0	963,268,905	1 Laporan	1,581,800,470	0.25	18,396,400	0.25	79,106,650				0.50	97,503,050	0.50	1,060,771,955	10%	12%		
			kelahiran anak sapi melalui IB	24000		2639		4000 ekor									-	-	2,639	-	11%			
			Tersedianya Bibit Semen Beku	2545		470		2000 Dosis									-	-	470	-	18%			
			Tersedianya N2 cair	2100		350		1000 liter									-	-	350	-	17%			
			Luas penangkaran padi sawah untuk MPIG	98		18		44 Ha									-	-	18	-	18%			
			Luas pengembangan ubi jalar	8		0		1Ha			-						-	-	0	-	0%			
		Pengawasan Peredaran Bahan Pakan / Pakan, Benih / Bibit Hijauan Pakan Ternak	Jumlah Pengawasan Peredaran Bahan Pakan / Pakan, Benih / Bibit Hijauan Pakan Ternak	5	438,743,275			1 lap	321,000,000	-	-						-	-	0	-	0%	0%		
			Jumlah kecamatan yang dipantau peredaran Bahan Pakan/ Pakan, Benih/Bibit Hijauan Pakan Ternak	14				14 Kec			-						-	-	0	-	0%			
			Jumlah pengembangan bank pakan ternak	1				1 bank pakan									-	-	0	-	0%			
12		Pengawasan Obat Hewan Ditingkat Pengecer	Persentase Pengawasan Obat Hewan di Tingkat Pengecer	100	80,000,000		0	0	0	0	0	0	0				-	-	0	-	0%	0%		
		Pemeriksaan Mutu, Khasiat dan Keamanan Peredaran Obat Hewan	Jumlah Pemeriksaan Mutu, Khasiat dan Keamanan Peredaran Obat Hewan	4	40,000,000		0	0	0	0	0	0	0				-	-	0	-	0%	0%		
		Penindakan atas Penyimpangan Penyediaan dan Peredaran Obat Hewan	Jumlah Penyimpangan Penyediaan dan Peredaran Obat Hewan Yang ditindak	40	40,000,000		0	0	0	0	0	0	0				-	-	0	-	0%	0%		
12		Pengendalian dan Pengawasan Penyediaan dan Peredaran Benih / Bibit Ternak dan Hijauan Pakan Ternak dalam Daerah Kabupaten / Kota	Persentase Pengendalian dan Pengawasan Penyediaan dan Peredaran Benih / Bibit Ternak dan Hijauan Pakan Ternak dalam Daerah Kabupaten / Kota	100	1,572,781,170	100	136,466,400	0	0	0	0	0	0				-	-	100	136,466,400	25%	9%		
		Pengawasan Peredaran dan Sertifikasi Benih /Bibit Ternak	Jumlah benih/bibit ternak yang beredar dan bersertifikasi	150	506,181,170	77.32	136,466,400	0	0	0	0	0	0				-	-	39	136,466,400	26%	27%		
			Jumlah kelompok tani yang mengikuti bimtek	34		8		0	0	0	0	0	0				-	-	8	-	24%			
		Pengawasan produksi benih/bibit ternak dan hijauan pakan ternak	Jumlah Pengawasan produksi benih/bibit ternak dan hijauan pakan ternak	5	1,066,600,000		0	0	0	0	0	0	0				-	-	0	-	0%			
			Jumlah pengembangan bank pakan ternak	4			0	0	0	0	0	0	0				-	-	0	-	0%			
12		Penyediaan Benih / Bibit Ternak dan Hijauan Pakan Ternak yang Sumber dalam 1 (satu) Daerah Kabupaten / Kota Lain	Persentase peningkatan populasi ternak sapi	2	268,872,276		0	0	0	0	0	0	0				-	-	0	-	0%	0%		
		Pengadaan Benih/Bibit Ternak yang sumbernya dari daerah kabupaten/kota lain	Jumlah benih/bibit ternak yang sumbernya dari daerah kabupaten/kota lain	10	268,872,276		0	0	0	0	0	0	0				-	-	0	-	0%	0%		
		Program Penyediaan dan Pengembangan Prasarana Pertanian	Persentase Peningkatan prasarana pertanian	12	40,955,372,594	2	8,531,431,119	2%	26,418,120,585	0.06	16,760,000	761.74	127,667,597				761.80	144,427,597	764	8,675,858,716	6365%	21%	Dinas Pertanian	
		Pengembangan Prasarana Pertanian	Peningkatan Indeks penanaman	1.80	1,638,418,261.0	0	-	0	57,414,280.0	-	-	5.87	3,370,500.0				5.87	3,370,500	6	3,370,500	326%	0%		
		Pengelolaan Lahan Pertanian Pangan Berkelanjutan /LP2B,Kawasan Pertanian Pangan Berkelanjutan /KP2B dan Lahan Cadangan Pertanian Pangan Berkelanjutan / LCP2B	Lahan Pertanian Pangan Berkelanjutan / Pertanian Pangan Berkelanjutan /KP2B dan Lahan Cadangan Pertanian Pangan Berkelanjutan / LCP2B yang dikelola	3	941,946,200	0	0	0	0	0	0	0	0				-	-	0	-	0%			
		Koordinasi dan Sinkronisasi Prasarana Pendukung Pertanian Lainnya	Jumlah Koordinasi dan Sinkronisasi Prasarana Pendukung Pertanian Lainnya	5	696,472,061	0	0	1 lap	57,414,280	-	-	0.50	3,370,500				0.50	3,370,500	1	3,370,500	10%			
			Jumlah even pameran dan promosi produk unggulan daerah yang diikuti	15		0	0	1 event				1.00					1.00	-	1	-	7%			
		Pembangunan Prasarana Pertanian	Jumlah prasarana pertanian yang dibangun/direhab	211	38,036,954,333	58	8,531,431,119	153 unit	26,360,706,305	0.06	16,760,000	0.47	124,297,097				0.54	141,057,097	59	8,672,488,216	28%	23%		
		Pembangunan, rehabilitasi dan pemeliharaan Jaringan Irigasi Usaha Tani	Jumlah jaringan Irigasi usaha tani yang dibangun, direhabilitasi dan dipelihara	43	8,808,349,763	3	750,555,100	10 unit	1,983,750,000		-	0.57	11,325,000				0.57	11,325,000	4	761,880,100	8%	9%		
		Pembangunan, rehabilitasi dan pemeliharaan Jaringan embung pertanian	Jumlah embung pertanian yang dibangun, direhabilitasi dan dipelihara	12	1,254,673,700	2	280,824,350	0	-		-	-	-						2	280,824,350	17%	22%		
		Pembangunan, rehabilitasi dan pemeliharaan jalan usaha tani	Jumlahjalan usaha tani yang dibangun, direhabilitasi dan dipelihara	117	16,669,885,590	45	6,521,476,619	139 unit	22,256,259,805	0.08	16,760,000	0.51	112,972,097				0.58	129,732,097	46	6,651,208,716	39%	40%		
		Pembangunan, rehabilitasi dan pemeliharaan dam parit	Jumlah dam parit yang dibangun, direhabilitasi dan dipelihara	12	1,752,000,984	4	504,703,250	0	0	-	-	-	-				-	-	4	504,703,250	33%	29%		
		Pembangunan, rehabilitasi dan pemeliharaan long storage	Jumlah long storage yang dibangun, direhabilitasi dan dipelihara	7	818,631,354	2	251,750,000	0	0	-	-	-	-						2	251,750,000	29%	31%		
		Pembangunan, rehabilitasi dan pemeliharaan rumah potong hewan	Jumlah rumah potong hewan yang dibangun, direhabilitasi dan dipelihara	1	867,820,073	0	0	0	0	-	-	-	-						0	-	0%	0%		

NO.	SASARAN	URUSAN/ BIDANG URUSAN PEMERINTAHAN DAERAH KABUPATEN/KOTA	INDIKATOR KINERJA PROGRAM/ OUTCOME DAN KEGIATAN/ OUTPUT	Target RPJMD Kabupaten / kota pada tahun 2026 (akhir tahun		Realisasi Capaian Kinerja RPJMD Kabupaten Solok sampai dengan		TARGET KINERJA DAN ANGGARAN RKPD KABUPATEN TAHUN 2022		REALISASI KINERJA PADA TRIWULAN								REALISASI CAPAIAN KINERJA DAN ANGGARAN RKPD YANG		REALISASI KINERJA DAN ANGGARAN RPJMD SAMPAI DENGAN TAHUN 2022		TARGET CAPAIAN KINERJA DAN REALISASI ANGGARAN		PERANGKAT DAERAH PENANGGUNG
				K	Rp	K	Rp	K	Rp	K	I Rp	K	II Rp	K	III Rp	K	IV Rp	K	Rp	K	Rp	K	Rp	
1	2	4	5	6		7		8		9		10		11		12		13=9+10+11+12		14= 7+13		15=14/6*100%		16
		Pembangunan, rehabilitasi dan pemeliharaan Balai Penyuluhan di Kecamatan serta sarana pendukungnya	Jumlah Balai penyuluh di Kecamatan serta sarana pendukungnya yang dibangun, direhabilitasi dan dipelihara	14	6,403,292,869	2	222,121,800	3	1,845,896,500	-	-	-	-							2	222,121,800	14%	3%	
		Pembangunan, rehabilitasi dan pemeliharaan prasarana pertanian lainnya	Jumlah UV dryer yang dibangun, direhabilitasi dan dipelihara	4	1,462,300,000	0	0	1	274,800,000	-	-	-	-							0	-	0%	0%	
			Jumlah RMU yang dibangun, direhabilitasi dan dipelihara	1		0	0	0		-	-	-	-							0	-	0%	0%	
		Pengelolaan Wilayah Sumber Bibit Ternak dan Rumpun/Galur Ternak	Persentase Pengelolaan Wilayah Sumber Bibit Ternak dan Rumpun/Galur Ternak	100	80,000,000	0	0	0	0	-	-	-	-							0	-	0%	0%	
		Pengawasan Wilayah Sumber Bibit Ternak dan Rumpun/Galur Ternak	Jumlah Pengawasan Wilayah Sumber Bibit Ternak dan Rumpun/Galur Ternak	4	80,000,000	0	0	0	0	-	-	-	-							0	-	0%	0%	
		Pengembangan Lahan Pengembalaan Umum	Luas lahan pengembalaan ternak	4	1,200,000,000	0	0	0	0	-	-	-	-							0	-	0%	0%	
		Pengelolaan lahan pengembalaan umum	Luas lahan pengembalaan umum yang dikelola	4	1,000,000,000	0	0	0	0	-	-	-	-							0	-	0%	0%	
		Pembinaan dan pengawasan lahan pengembalaan umum	Jumlah pembinaan dan pengawasan lahan pengembalaan umum	4	200,000,000	0	0	0	0	-	-	-	-							0	-	0%	0%	
		Program Pengendalian Kesehatan Hewan dan Kesehatan masyarakat Veteriner	Persentase Pengendalian dan Penanggulangan Kesehatan Hewan dan Kesehatan masyarakat Veteriner	7	3,809,657,208	0.1	36,000,000	1.08%	1,872,508,000	-	-	4.04	75,720,000					4.04	75,720,000	0.1	111,720,000	1%	3%	Dinas Pertanian
		Penjaminan Kesehatan Hewan, Penutupan dan Pembukaan Daerah Wabah Penyakit Hewan Menular Dalam Daerah Kabupaten /Kota	Persentase Kasus Penyakit Hewan Menular Strategis (PHMS) yang dapat ditangani	100	2,135,055,558	100	36,000,000	0	1,872,508,000	-	-	4.04	75,720,000					4.04	75,720,000	52	111,720,000	13%	5%	
		Pengendalian dan penanggulangan penyakit hewan dan zoonosis	Jumlah wilayah Pengendalian dan penanggulangan penyakit hewan dan zoonosis	4	251,127,582	0	0	0	0	-	-	-	-							0	-	0%	0%	
		Pembebasan Penyakit Hewan Menular dalam 1 (Satu) Daerah Kabupaten /Kota	Jumlah wilayah yang mengalami penurunan kasus penyakit hewan menular lintas daerah kabupaten dalam satu daerah kabupaten	5	1,883,927,976	1	36,000,000	1 Lap	1,872,508,000	-	-	0.25	75,720,000					0.25	75,720,000	1	111,720,000	25%	6%	
		Pengawasan Pemasukan dan Pengeluaran Hewan dan roduk Hewan Daerah Kabupaten/Kota	Persentase Pengawasan Pemasukan dan Pengeluaran Hewan dan roduk Hewan Daerah Kabupaten/Kota	100	180,000,000	0	0	0	0	-	-	-	-							0	-	0%	0%	
		Penilaian risiko penyakit hewan dan keamanan produk hewan	jumlah Penilaian risiko penyakit hewan dan keamanan produk hewan	4	60,000,000	0	0	0	0	-	-	-	-							0	-	0%	0%	
		Pengawasan atas penerapan persyaratan teknis untuk pemasukan dan/atau pengeluaran hewan dan produk hewan	Jumlah Pengawasan atas penerapan persyaratan teknis untuk pemasukan dan/atau pengeluaran hewan dan produk hewan	4	60,000,000	0	0	0	0	-	-	-	-							0	-	0%	0%	
		Pemeriksaan Kesehatan hewan dan produk hewan di perbatasan lintas daerah kabupaten/kota	Jumlah Pemeriksaan Kesehatan hewan dan produk hewan di perbatasan lintas daerah kabupaten/kota	4	60,000,000	0	0	0	0	-	-	-	-							0	-	0%	0%	
		Pengelolaan Pelayanan Jasa Laboratorium dan Jasa Medik Veteriner Dalam daerah Kabupaten/Kota	Persentase Peningkatan Pelayanan Jasa Laboratorium dan Jasa Medik Veteriner Dalam daerah Kabupaten/Kota	100	1,274,601,650	0	0	0	0	-	-	-	-							0	-	0%	0%	
		Penyediaan Pelayanan Jasa Medik Veteriner	Jumlah Pelayanan Jasa Medik Veteriner	4	1,274,601,650	0	0	0	0	-	-	-	-							0	-	0%	0%	
			Jumlah Puskesmas yang Direhab	4		0	0	0	0	-	-	-	-							0	-	0%	0%	
			Jumlah Puskesmas yang disediakan sarannya	4		0	0	0	0	-	-	-	-							0	-	0%	0%	
		Penerapan dan Pengawasan Persyaratan Tekhnis Kesehatan Masyarakat Veteriner	Persentase Penerapan dan Pengawasan Persyaratan Tekhnis Kesehatan Masyarakat Veteriner	100	180,000,000	0	0	0	0	-	-	-	-							0	-	0%	0%	
		Pendampingan unit usaha hewan dan produk hewan	Jumlah Pendampingan unit usaha hewan dan produk hewan	4	60,000,000	0	0	0	0	-	-	-	-							0	-	0%	0%	
		Pengawasan peredaran hewan dan produk hewan	Jumlah Pengawasan peredaran hewan dan produk hewan	4	40,000,000	0	0	0	0	-	-	-	-							0	-	0%	0%	
		Penetapan pemenuhan persyaratan teknis	Pemenuhan persyaratan teknis vane ditetapkan	4	40,000,000	0	0	0	0	-	-	-	-							0	-	0%	0%	
		Pengujian laboratorium kesehatan masyarakat veteriner	Jumlah Pengujian laboratorium kesehatan masvarakat veteriner	4	40,000,000	0	0	0	0	-	-	-	-							0	-	0%	0%	
		Kegiatan Penerapan dan Pengawasan Persyaratan Tekhnis Kesejahteraan Hewan	Persentase Penerapan dan Pengawasan Persyaratan Tekhnis Kesejahteraan Hewan	100	40,000,000	0	0	0	0	-	-	-	-							0	-	0%	0%	
		Pendampingan penerapan unit kesejahteraan hewan	Jumlah Pendampingan penerapan unit kesejahteraan hewan	4	40,000,000	0	0	0	0	-	-	-	-							0	-	0%	0%	
		Program Pengendalian Dan Penanggulangan Bencana Pertanian	Persentase Penurunan Luas Serangan OPT	9.55%	1,659,811,109	1	29,625,000	1.67%	87,041,600	6.92	6,027,600	20.58	17,914,100					27.51	23,941,700	29	53,566,700	13%	3%	Dinas Pertanian
		Pengendalian dan Penanggulangan Bencana Pertanian Kabupaten/Kota	Persentase pengendalian Organisme Pengganggu Tanaman (OPT) Tanaman pangan, Hortikultura dan perkebunan	100	1,659,811,109	100	29,625,000	2 Lap	87,041,600	6.92	6,027,600	20.58	17,914,100					27.51	23,941,700	64	53,566,700	13%	3%	

NO.	SASARAN	URUSAN/ BIDANG URUSAN PEMERINTAHAN DAERAH KABUPATEN/KOTA	INDIKATOR KINERJA PROGRAM/ OUTCOME DAN KEGIATAN/ OUTPUT	Target RPJMD Kabupaten / kota pada tahun 2026 (akhir tahun		Realisasi Capaian Kinerja RPJMD Kabupaten Solok sampai dengan		TARGET KINERJA DAN ANGGARAN RKPD KABUPATEN TAHUN 2022		REALISASI KINERJA PADA TRIWULAN								REALISASI CAPAIAN KINERJA DAN ANGGARAN RKPD YANG		REALISASI KINERJA DAN ANGGARAN RPJMD SAMPAI DENGAN TAHUN 2022		TARGET CAPAIAN KINERJA DAN REALISASI ANGGARAN		PERANGKAT DAERAH PENANGGUNG	
				K	Rp	K	Rp	K	Rp	K	Rp	K	Rp	K	Rp	K	Rp	K	Rp	K	Rp	K	Rp		
1	2	4	5	6		7		8		9		10		11		12		13=9+10+11+12		14= 7+13		15=14/6*100%		16	
		-Pengendalian Organisme Penggangu Tanamn (OPT) Tanaman Pangan,Hortikultura dan Perkebunan	Jumlah luas serangan organisme pengganggu tanaman (OPT)tanaman pangan,hortikultura dan perkebunan yang dikendalikan	25	1,192,726,004	12	29,625,000	5 Ha	62,041,600	1.00	6,027,600	2.00	16,564,100							12	29,625,000	48%	2%		
			Jumlah kelompok tani yang melaksanakan SL- PHT	16		0	0	1 Keltan												0	-	0%			
			Jumlah kecamatan yang dilakukan pengamatan OPT	84		14	0	14 Kec												14	-	17%			
		Penanganan Dampak Perubahan Iklim (DPI) Tanaman Pangan, Hortikultura dan Perkebunan	Jumlah area terdampak perubahan iklim (DPI) tanaman pangan, hortikultura dan perkebunan yang ditangani	2500	467,085,106	0	0	500 Ha	25,000,000	-	-	5.40	1,350,000							0	-	0%	0%		
			Jumlah kelompok tani yang mendapatkan sosialisasi program AUDP	500		0	0	100 Keltan												0	-	0%			
		Program Penyuluhan Pertanian	Persentase Cakupan Bina Kelompok Tani Yang Produktif	19.00%	4,336,324,437	19	612,913,700	19%	739,791,000	5.03	37,216,500	20.12	148,837,050					25.15	186,053,550	44	798,967,250	21%	18%	Dinas Pertanian	
		Pelaksanaan Penyuluhan Pertanian	Persentase Pelaksanaan Penyuluh Pertanian	100	4,336,324,437	100	612,913,700	100%	739,791,000	5.03	37,216,500	20.12	148,837,050					25.15	186,053,550	63	798,967,250	21%	18%		
		Peningkatan Kapasitas Kelembagaan Penyuluh Pertanian di Kecamatan dan Desa	Jumlah Kelembagaan penyuluh pertanian di Kecamatan yang ditingkatkan kapasitasnya	84	1,883,945,865	14	393,498,950	14 unit	253,560,800	4.00	9,048,800	4.00	67,602,000					8.00	76,650,800	22	470,149,750	26%	25%		
			Jumlah Keltan yang meningkat SDMnya melalui Bimtek,Pelatihan dan Pembinaan	60		10		10 Keltan												10	-	17%			
			Jumlah Penyuluh Pertanian Yang Terfasilitasi Penilaian Angka Kredit Point	342		57		57 orang			46 orang									57	-	17%			
			Persentase Peningkatan SDM Penyuluh Pertanian melalui workshop / Seminar / Temu Teknis	24		12		12%												12	-	50%			
		Pengembangan kapasitas kelembagaan petani di Kecamatan dan Desa	Jumlah Kelembagaan Petani di Kecamatan/Nagari yang meningkat kapasitasnya	70	614,155,342	0	0	14 unit	68,520,800	4.00	3,006,300	4.00	25,242,950					8.00	28,249,250	8	28,249,250	11%	5%		
			Jumlah panas yang diikuti	1		0	0													0	-	0%			
			Terfasilitasinya rembug KTNA	3		0	0													0	-	0%			
		Penyediaan dan Pemanfaatan Sarana dan Prasarana Penyuluh Pertanian	Jumlah sarana dan prasarana penyuluhan pertanian	84	1,552,135,731	14	219,414,750	14 unit	284,571,600	4.00	22,192,600	4.00	48,006,400					8.00	70,199,000	22	289,613,750	26%	19%		
		Pembentukan dan penyelenggaraan sekolah lapang kelompok tani tingkat kabupaten/kota	Jumlah Sekolah Lapang kelompok Tani yang terbentuk dan beroperasi	44	286,087,500	0	0	2 unit	133,137,800	-	2,968,800	-	7,985,700					-	10,954,500	0	10,954,500	0%	4%		
					205,034,960,617		25,502,362,632		50,499,405,499	4.36	2,202,983,758	9.98	5,038,271,517					14.34	7,241,255,275		12,279,526,792				
Rata-rata capaian kinerja Predikat kinerja Sangat rendah																									
	Meningkatnya Birokrasi yang Kapabel	Unsur Pengawasan Urusan Pemerintahan																						Inspektorat Daerah	
20		INSPEKTORAT DAERAH							6,304,048,340											2,836,825,947					
		Program Penyelenggaraan Pengawasan																							
		Penyelenggaraan Pengawasan Internal																							
		Pengawasan Kinerja Pemerintah Daerah	Jumlah pelaksanaan audit kineria OPD	60 OPD	832,321,980	2 OPD	96,583,105	10 OPD	141,382,000	-	-		62,925,636					-	62,925,636	2 OPD	159,508,741	3.33%	19.16%		
		Pengawasan Keuangan Pemerintah Daerah	Jumlah pelaksanaan audit keuangan OPD	75 OPD	750,000,000	9 OPD	178,068,817	10 OPD	138,778,500		4,350,000		55,629,250					-	59,979,250	9 OPD	238,048,067	12.00%	31.74%		
		Reviu Laporan Kinerja	Jumlah Pelaksanaan review laporan kinerja	12 agenda	460,415,387	2 agenda	17,019,226	2 agenda	37,481,750	-	-	2 agenda	1,968,875					2 Agenda	1,968,875	4 Agenda	18,988,101	33.33%	4.12%		
		Reviu Laporan Keuangan	Pelaksanaan review LKPD	6 kali	290,395,098	1 kali	23,420,895	1 kali	40,074,500	-	-	1 kali	20,345,875					1 kali	20,345,875	2 kali	43,766,770	33.33%	15.07%		
		Pengawasan Desa	Jumlah pelaksanaan audit kinerja pemerintah nagari	130 Nagari	2,405,574,709	10 Nagari	98,649,375	20 Nagari	152,898,750	-	243,000		19,128,375					-	19,371,375	10 Nagari	118,020,750	7.69%	4.91%		
		Kerjasama Pengawasan Internal	Jumlah diklat/bimbingan teknis yang diikuti oleh APIP	51 kali	2,302,076,935	1 kali	3,450,000	6 kali	65,295,000	1 kali	7,410,000	1 kali	30,735,000					2 kali	38,145,000	3 Kali	41,595,000	5.88%	1.81%		
		Monitoring dan Evaluasi Tindak Lanjut Hasil Pemeriksaan BPK RI dan Tindaklanjut Hasil Pemeriksaan APIP	Jumlah pelaksanaan monitoring dan evaluasi tindaklanjut hasil pemeriksaan BPK dan Tindaklanjut hasil pemeriksaan APIP	48 agenda	1,319,534,463	6 Agenda	158,117,050	8 agenda	102,522,800	1 agenda	8,614,000	4 Agenda	37,449,150					5 agenda	46,063,150	11 Agenda	204,180,200	22.92%	15.47%		
		Penyelenggaraan Pengawasan Dengan Tujuan Tertentu																							
		Penanganan Penyelesaian Kerugian Negara/Daerah	Persentase penyelesaian kerugian negara dan daerah	60%	526,866,002	40.66%	18,085,000	20%	31,883,250	-	-							-	-	40.66%	18,085,000	67.77%	3.43%		
		Pengawasan Dengan Tujuan Tertentu	Jumlah pelaksanaan audit tujuan tertentu	147 obrik	2,848,702,174	20 Obrik	499,920,868	25 obrik	159,261,000	4 Obrik	37,450,000		93,607,550					4 Obrik	131,057,550	24 Obrik	630,978,418	16.33%	22.15%		
		Program Perumusan Kebijakan, Pendampingan dan Asistensi																							
		Pendampingan, Asistensi, Verifikasi, dan Penilaian Reformasi Birokrasi	Jumlah pelaksanaan pendampingan, asistensi, verivikasi dan penilaian reformasi birokrasi	30 agenda	968,304,974	5 agenda	216,332,250	5 agenda	194,370,000	1 Agenda	4,160,000	1 Agenda	38,781,500					2 Agenda	42,941,500	7 Agenda	259,273,750	23.33%	26.78%		
		Koordinasi, Monitoring dan Evaluasi serta Verifikasi Pencegahan dan Pemberantasan Korupsi	Jumlah pelaksanaan koordinasi, monitoring, evaluasi serta verivikasi pencegahan dan pemberantasan korupsi	18 agenda	298,674,525	3 Agenda	64,770,000	3 agenda	99,350,000	2 Agenda	1,795,500	1 Agenda	62,347,100					3 Agenda	64,142,600	6 Agenda	128,912,600	33.33%	43.16%		
2	Meningkatnya Akuntabilitas dan Kinerja Birokrasi	Unsur Penunjang Urusan Pemerintahan Derah																							
		Kabupaten/Kota																							
		Penunjang Unsur Penunjang Urusan Pemerintahan Derah																							
		Kabupaten/Kota																							
		Program Penunjang Urusan Pemerintahan Daerah																							
		Kabupaten/Kota																							
		Perencanaan, Penganggaran, dan Evaluasi Kinerja Perangkat Daerah																							

NO.	SASARAN	URUSAN/ BIDANG URUSAN PEMERINTAHAN DAERAH KABUPATEN/KOTA	INDIKATOR KINERJA PROGRAM/ OUTCOME DAN KEGIATAN/ OUTPUT	Target RPJMD Kabupaten / kota pada tahun 2026 (akhir tahun		Realisasi Capaian Kinerja RPJMD Kabupaten Solok sampai dengan		TARGET KINERJA DAN ANGGARAN RKPD KABUPATEN TAHUN 2022		REALISASI KINERJA PADA TRIWULAN								REALISASI CAPAIAN KINERJA DAN ANGGARAN RKPD YANG		REALISASI KINERJA DAN ANGGARAN RPJMD SAMPAI DENGAN TAHUN 2022		TARGET CAPAIAN KINERJA DAN REALISASI ANGGARAN		PERANGKAT DAERAH PENANGGUNG
				K	Rp	K	Rp	K	Rp	I		II		III		IV		K	Rp	K	Rp	K	Rp	
										K	Rp	K	Rp	K	Rp	K	Rp							
1	2	4	5	6		7		8		9		10		11		12		13=9+10+11+12		14= 7+13		15=14/6*100%		16
		Koordinasi dan Penyusunan Laporan Capaian Kinerja dan Ikhtisar Realisasi Kinerja SKPD	Jumlah penyusunan dokumen perencanaan dan pelaporan inspektorat	66 laporan	1,701,965,415	11 laporan	175,545,000	11 laporan	269,225,200	7 Laporan	10,238,000	8 Laporan	97,494,750					8 Laporan	107,732,750	19 Laporan	283,277,750	28.79%	16.64%	
			Persentase terbayarnya honorarium Pengelola keuangan dan Tenaga harian Lenas	100%																				
		Administrasi Keuangan Perangkat Daerah																						
		Penyediaan Gaji dan Tunjangan ASN	Persentase terbayarnya gaji dan tunjangan serta Tambahan penghasilan Pegawai Inspektorat	100%	37,035,896,957	100%	4,340,109,938	100%	4,377,837,679	19.00%	831,812,243	28.42%	1,243,985,017					47.42%	2,075,797,260	24.57%	6,415,907,198	24.57%	17.32%	
		Administrasi Umum Perangkat Daerah																						
		Penyediaan Komponen Instalasi Listrik / Penerangan Bangunan Kantor	Persentase terpenuhinya kebutuhan komponen instalasi listrik/penerangan bangunan kantor	100%	56,587,702	100%	6,136,000	100%	1,810,000									-	-	16.67%	6,136,000	16.67%	10.84%	
		Penyediaan Peralatan dan Perlengkapan Kantor	Persentase terpenuhinya peralatan dan perlengkapan	100%	1,374,631,560	100%	208,764,000	100%	102,890,000									-	-	16.67%	208,764,000	16.67%	15.19%	
		Penyediaan Bahan Logistik Kantor	Persentase terpenuhinya bahan logistik kantor	100%	709,928,577	100%	50,574,800	100%	31,420,000			47.38%	14,887,000					47.38%	14,887,000	24.56%	65,461,800	24.56%	9.22%	
		Penyediaan Barang Cetak dan Penggandaan	Perentase terpenuhinya barang cetak dan penggandaan	100%	170,796,026	100%	18,703,141	100%	8,838,500	5.66%	500,000	24.73%	2,185,875					30.39%	2,685,875	21.73%	21,389,016	21.73%	12.52%	
		Penyelenggaraan Rapat Koordinasi dan Konsultasi SKPD	Persentase terpenuhinya kebutuhan penyelenggaraan rapat koordinasi dan konsultasi	100%	2,284,166,474	100%	314,966,142	100%	129,997,890	3.42%	4,446,500	44.81%	58,246,621					48.23%	62,693,121	24.70%	377,659,263	24.70%	16.53%	
		Penyediaan Jasa Penunjang Urusan Pemerintahan Daerah																						
		Penyediaan Jasa Surat Menyurat	Persentase terpenuhinya kebutuhan jasa surat menyurat	100%	19,960,634	100%	3,000,000	100%	2,500,000			12.00%	300,000					12.00%	300,000	18.67%	3,300,000	18.67%	16.53%	
		Penyediaan Jasa Komunikasi, Sumber Daya Air dan Listrik	Persentase terpenuhinya kebutuhan jasa komunikasi air dan listrik	100%	286,037,269	100%	15,865,740	100%	13,607,561	10.17%	1,383,280	54.60%	7,429,274					64.76%	8,812,554	27.46%	24,678,294	27.46%	8.63%	
		Penyediaan Jasa Pelayanan Umum Kantor	Persentase terpenuhinya jasa pelayanan umum kantor	100%	17,079,603	100%	1,800,000	100%	1,800,000			100.00%	1,800,000					100.00%	1,800,000	33.33%	3,600,000	33.33%	21.08%	
		Pemeliharaan Barang Milik Daerah Penunjang Urusan Pemerintahan Daerah																						
		Penyediaan Jasa Pemeliharaan, Biaya Pemeliharaan, Pajak, dan Perizinan Kendaraan Dinas Operasional atau Lapangan	Persentase terpenuhinya kebutuhan jasa pemeliharaan, biaya pemeliharaan, pajak dan perizinan kendaraan dinas/operasional	100%	1,563,908,708	100%	155,137,121	100%	133,984,400	3.70%	4,956,500	37.33%	50,021,516					41.03%	54,978,016	23.51%	210,115,137	23.51%	13.44%	
		Pemeliharaan / Rehabilitasi Gedung Kantor dan Bangunan Lainnya	Persentase terselenggaranya kebutuhan pemeliharaan/rehab gedung kantor	100%	1,722,313,725	100%	43,546,240	100%	66,839,560			30.22%	20,198,560					30.22%	20,198,560	21.70%	63,744,800	21.70%	3.70%	
Rata-rata capaian kinerja (%)																						23.55%		
Predikat kinerja																						SR		
		Unsur Penunjang Urusan Pemerintahan																						
		Perencanaan																						
		PROGRAM PERENCANAAN, PENGENDALIAN DAN EVALUASI PEMBANGUNAN DAERAH			8,188,055,381				652,347,200		50,652,500		260,358,050		-	-		311,010,550		311,010,550		3.80%		
		Penyusunan Perencanaan dan Pendanaan							415,450,600		38,306,000		203,080,000	0	-	-		241,386,000						
		Koordinasi Penelaahan Dokumen Perencanaan Pembangunan Daerah dengan Dokumen Kebiasaan Lainnya	Jumlah Telaahan Dokumen Perencanaan Pembangunan Daerah					2	49,796,200	0	11,385,000	1	22,412,250	0	-	-	0	33,797,250						Bapelitbang
		Pelaksanaan Konsultasi Publik	Jumlah Berita Acara Konsultasi Publik					1	14,440,000	1	2,090,000	-	11,587,700	0	-	-	1	13,677,700						Bapelitbang
		Koordinasi Pelaksanaan Forum SKPD/Lintas SKPD	Jumlah Berita Acara Forum Perangkat Daerah/Lintas Perangkat Daerah					1	89,053,800	1	-	-	51,197,750	0	-	-	1	51,197,750						Bapelitbang
		Pelaksanaan Musrenbang Kabupaten/Kota	Jumlah Berita Acara Musrenbang Kabupaten/Kota					1	47,583,800	1	-	-	35,561,000	0	-	-	1	35,561,000						Bapelitbang
		Penyiapan Bahan Koordinasi Musrenbang Kecamatan	Jumlah Usulan yang Terverifikasi oleh Kecamatan					740	42,736,000	740	11,171,000	-	29,771,000	0	-	-	740	40,942,000						Bapelitbang
		Koordinasi Penyusunan dan Penetapan Dokumen Perencanaan Pembangunan Daerah Kabupaten/Kota	Jumlah Dokumen Perencanaan Pembangunan Daerah Kabupaten/Kota yang Ditetapkan (RPJPD/RPJMD/RKPD)					2	171,840,800	0	13,660,000	-	52,550,300	0	-	-	0	66,210,300						Bapelitbang
		Analisis Data dan Informasi Pemerintahan Daerah Bidang							128,010,600		7,436,500		36,856,000	0	-	-		44,292,500						
		Analisis Data dan Informasi Perencanaan Pembangunan Daerah	Jumlah Masukan Analisis Data untuk Penyusunan Kebijakan Perencanaan Pembangunan Daerah (Semua Perencanaan Pembangunan Daerah)					3	62,275,800	1	4,436,500	1	17,653,500	0	-	-	1	22,090,000						Bapelitbang
		Penyusunan Profil Pembangunan Daerah Kab/Kota	Jumlah Buku Profil Pembangunan Daerah yang Diterbitkan					1	65,734,800	0	3,000,000	-	19,202,500	0	-	-	0	22,202,500						Bapelitbang
		Pengendalian, Evaluasi dan Pelaporan Bidang Perencanaan							108,886,000		4,910,000		20,422,050	0	-	-		25,332,050						
		Pengendalian Pelaksanaan Kerja Sama Daerah	Jumlah Kerja Sama Daerah yang Dikoordinasikan					1	52,401,200	0	2,970,000	-	12,339,000	0	-	-	1	15,309,000						Bapelitbang
		Monitoring, Evaluasi dan Penyusunan Laporan Berkala Pelaksanaan Pembangunan Daerah	Jumlah Laporan Hasil Evaluasi Kinerja Pembangunan Daerah					4	56,484,800	1	1,940,000	2	8,083,050	0	-	-	1	10,023,050						Bapelitbang
		PROGRAM KOORDINASI DAN SINKRONISASI PERENCANAAN PEMBANGUNAN DAERAH	Persentase koordinasi dan sinkronisasi perencanaan pembangunan daerah		17,912,587,569				1,016,351,400		83,888,300	0.30534198	310,334,750	0	-	-		394,223,050		394,223,050		2.20%		
		Koordinasi Perencanaan Bidang Pemerintahan dan Pembangunan	Persentase kesesuaian perencanaan bidang pemerintahan dan						410,724,200		39,124,800		121,018,350	0	0	0		160,143,150						

NO.	SASARAN	URUSAN/ BIDANG URUSAN PEMERINTAHAN DAERAH KABUPATEN/KOTA	INDIKATOR KINERJA PROGRAM/ OUTCOME DAN KEGIATAN/ OUTPUT	Target RPJMD Kabupaten / kota pada tahun 2026 (akhir tahun		Realisasi Capaian Kinerja RPJMD Kabupaten Solok sampai dengan		TARGET KINERJA DAN ANGGARAN RKPD KABUPATEN TAHUN 2022		REALISASI KINERJA PADA TRIWULAN								REALISASI CAPAIAN KINERJA DAN ANGGARAN RKPD YANG		REALISASI KINERJA DAN ANGGARAN RPJMD SAMPAI DENGAN TAHUN 2022		TARGET CAPAIAN KINERJA DAN REALISASI ANGGARAN		PERANGKAT DAERAH PENANGGUNG
				K	Rp	K	Rp	K	Rp	I		II		III		IV		K	Rp	K	Rp	K	Rp	
										K	Rp	K	Rp	K	Rp	K	Rp							
1	2	4	5	6		7		8		9		10		11		12		13=9+10+11+12		14= 7+13		15=14/6*100%		16
		Koordinasi Penyusunan Dokumen Perencanaan Pembangunan Daerah Bidang Pemerintahan (RPJPD, RPJMD dan RKPD)	Jumlah Dokumen Perencanaan Pembangunan Daerah Bidang Pemerintahan yang Dikoordinir Penyusunannya (RPJPD, RPJMD dan RKPD)					2	39,454,000	0	6,278,500	-	15,748,250	0	-		-	0	22,026,750					Bapelitbang
		Asistensi Penyusunan Dokumen Perencanaan Pembangunan Perangkat Daerah Bidang Pemerintahan	Jumlah Perangkat Daerah yang Mendapatkan Asistensi dalam Penyusunan Renstra/Renja Bidang Pemerintahan					23	23,703,000	23	-	23	7,346,000	0	-		-	23	7,346,000					Bapelitbang
		Pelaksanaan Monitoring dan Evaluasi Penyusunan Dokumen Perencanaan Pembangunan Perangkat Daerah Bidang Pemerintahan	Jumlah Perangkat Daerah yang Mendapatkan Monitoring dan Evaluasi dalam Penyusunan Renstra/Renja Bidang Pemerintahan					23	53,627,100	23	4,517,500	23	14,458,300	0	-		-	23	18,975,800					Bapelitbang
		Koordinasi Pelaksanaan Sinergitas dan Harmonisasi Perencanaan	Jumlah koordinasi pelaksanaan sinergitas																					
		Koordinasi Penyusunan Dokumen Perencanaan Pembangunan Daerah Bidang Pembangunan Manusia (RPJPD, RPJMD dan RKPD)	Jumlah Dokumen Perencanaan Pembangunan Daerah Bidang Pembangunan Manusia yang Dikoordinir Penyusunannya (RPJPD, RPJMD dan RKPD)					2	90,899,350	0	9,572,500	-	31,224,750	0	-		-	0	40,797,250					Bapelitbang
		Asistensi Penyusunan Dokumen Perencanaan Pembangunan Perangkat Daerah Bidang Pembangunan Manusia	Jumlah Perangkat Daerah yang Mendapatkan Asistensi dalam Penyusunan Renstra/Renja Bidang Pembangunan Manusia					6	117,841,800	6	10,412,500	6	26,446,250	0	-		-	6	36,858,750					Bapelitbang
		Pelaksanaan Monitoring dan Evaluasi Penyusunan Dokumen Perencanaan Pembangunan Perangkat Daerah Bidang Pembangunan Manusia	Jumlah Perangkat Daerah yang Mendapatkan Monitoring dan Evaluasi dalam Penyusunan Renstra/Renja Bidang Pembangunan Manusia					6	85,198,950	6	8,343,800	6	25,794,800	0	-		-	6	34,138,600					Bapelitbang
		Koordinasi Pelaksanaan Sinergitas dan Harmonisasi Perencanaan Pembangunan Daerah Bidang Pembangunan Manusia	Jumlah terlaksananya sinergitas dan harmonisasi perencanaan pembangunan daerah bidang pembangunan manusia																					Bapelitbang
			Jumlah terlaksananya sinergitas dan harmonisasi perencanaan pembangunan daerah bidang kesejahteraan masyarakat																					Bapelitbang
		Koordinasi Perencanaan Bidang Perekonomian dan SDA (Sumber Daya Alam)	Persentase kesesuaian perencanaan bidang Perekonomian dan SDA					363,444,700		32,401,000		110,426,450	0	-		-		142,827,450						
		Koordinasi Penyusunan Dokumen Perencanaan Pembangunan Perangkat Daerah Bidang Perekonomian (RPJPD, RPJMD dan RKPD)	Jumlah Dokumen Perencanaan Pembangunan Daerah Bidang Perekonomian yang Dikoordinir Penyusunannya (RPJPD, RPJMD dan RKPD)					2	112,733,900	0	21,501,200	-	43,759,950	0	-		-	0	65,261,150					Bapelitbang
		Asistensi Penyusunan Dokumen Perencanaan Pembangunan Perangkat Daerah Bidang Perekonomian	Jumlah Perangkat Daerah yang Mendapatkan Asistensi dalam Penyusunan Renstra/Renja Bidang Perekonomian					3	39,225,000	3	2,121,800	3	12,061,450	0	-		-	3	14,183,250					Bapelitbang
		Pelaksanaan Monitoring dan Evaluasi Penyusunan Dokumen Perencanaan Pembangunan Perangkat Daerah Bidang Perekonomian	Jumlah Perangkat Daerah yang Mendapatkan Monitoring dan Evaluasi dalam Penyusunan Renstra/Renja Bidang Perekonomian					3	33,780,000	3	1,478,000	3	13,235,000	0	-		-	3	14,713,000					Bapelitbang
		Koordinasi Penyusunan Dokumen Perencanaan Pembangunan Perangkat Daerah Bidang SDA (RPJPD, RPJMD dan RKPD)	Jumlah Dokumen Perencanaan Pembangunan Daerah Bidang SDA yang Dikoordinir Penyusunannya (RPJPD, RPJMD dan RKPD)					2	113,241,300	0	7,300,000	-	24,673,300	0	-		-	0	31,973,300					Bapelitbang
		Asistensi Penyusunan Dokumen Perencanaan Pembangunan Perangkat Daerah Bidang SDA	Jumlah Perangkat Daerah yang Mendapatkan Asistensi dalam Penyusunan Renstra/Renja Bidang SDA					4	37,758,800	4	-	4	11,496,750	0	-		-	4	11,496,750					Bapelitbang
		Pelaksanaan Monitoring dan Evaluasi Penyusunan Dokumen Perencanaan Pembangunan Perangkat Daerah Bidang SDA	Jumlah Perangkat Daerah yang Mendapatkan Monitoring dan Evaluasi dalam Penyusunan Renstra/Renja Bidang SDA					4	26,705,700	4	-	4	5,200,000	0	-		-	4	5,200,000					Bapelitbang
		Koordinasi Perencanaan Bidang Infrastruktur dan Kewilayahan	Persentase kesesuaian perencanaan bidang Infrastruktur dan					242,182,500		12,362,500		78,889,950	0	-		-		91,252,450						
		Koordinasi Penyusunan Dokumen Perencanaan Pembangunan Daerah Bidang Infrastruktur (RPJPD, RPJMD dan RKPD)	Jumlah Dokumen Perencanaan Pembangunan Daerah Bidang Infrastruktur Dikoordinir Penyusunannya (RPJPD, RPJMD dan RKPD)					2	86,860,100	0	7,922,500	-	34,966,900	0	-		-	0	42,889,400					Bapelitbang
		Asistensi Penyusunan Dokumen Perencanaan Pembangunan Perangkat Daerah Bidang Infrastruktur	Jumlah Perangkat Daerah yang Mendapatkan Asistensi dalam Penyusunan Renstra/Renja Bidang Infrastruktur					2	23,936,000	2	-	2	8,169,250	0	-		-	2	8,169,250					Bapelitbang
		Pelaksanaan Monitoring dan Evaluasi Penyusunan Dokumen Perencanaan Pembangunan Perangkat Daerah Bidang Infrastruktur	Jumlah Perangkat Daerah yang Mendapatkan Monitoring dan Evaluasi dalam Penyusunan Renstra/Renja Bidang Infrastruktur					2	18,582,500	2	2,250,000	2	6,347,500	0	-		-	2	8,597,500					Bapelitbang

NO.	SASARAN	URUSAN/ BIDANG URUSAN PEMERINTAHAN DAERAH KABUPATEN/KOTA	INDIKATOR KINERJA PROGRAM/ OUTCOME DAN KEGIATAN/ OUTPUT	Target RPJMD Kabupaten / kota pada tahun 2026 (akhir tahun		Realisasi Capaian Kinerja RPJMD Kabupaten Solok sampai dengan		TARGET KINERJA DAN ANGGARAN RKPD KABUPATEN TAHUN 2022		REALISASI KINERJA PADA TRIWULAN								REALISASI CAPAIAN KINERJA DAN ANGGARAN RKPD YANG		REALISASI KINERJA DAN ANGGARAN RPJMD SAMPAI DENGAN TAHUN 2022		TARGET CAPAIAN KINERJA DAN REALISASI ANGGARAN		PERANGKAT DAERAH PENANGGUNG
				K	Rp	K	Rp	K	Rp	I		II		III		IV		K	Rp	K	Rp	K	Rp	
										K	Rp	K	Rp	K	Rp	K	Rp							
1	2	4	5	6		7		8		9		10		11		12		13=9+10+11+12		14= 7+13		15=14/6*100%		16
		Koordinasi Penyusunan Dokumen Perencanaan Pembangunan Daerah Bidang Kewilayahan (RPJPD, RPJMD dan RKPD)	Jumlah Dokumen Perencanaan Pembangunan Daerah Bidang Kewilayahan Dikoordinir Penyusunannya (RPJPD. RPJMD dan RKPD)					2	65,741,200	0	2,190,000	-	16,298,500	0	-	-	-	0	18,488,500				Bapelitbang	
		Asistensi Penyusunan Dokumen Perencanaan Pembangunan Perangkat Daerah Bidang Kewilayahan	Jumlah Perangkat Daerah yang Mendapatkan Asistensi dalam Penyusunan Renstra/ Renja Bidang Kewilayahan					2	22,135,500	2	-	2	8,133,000	0	-	-	-	2	8,133,000				Bapelitbang	
		Pelaksanaan Monitoring dan Evaluasi Penyusunan Dokumen Perencanaan Pembangunan Perangkat Daerah Bidang Kewilayahan	Jumlah Perangkat Daerah yang Mendapatkan Monitoring dan Evaluasi dalam Penyusunan Renstra/ Renja Bidang Kewilayahan					2	24,927,200	2	-	2	4,974,800	0	-	-	-	2	4,974,800				Bapelitbang	
		PROGRAM PENELITIAN DAN PENGEMBANGAN DAERAH			1,415,164,202				528,197,400		37,059,000	0.18041901	95,296,850	0	-	-	-		132,355,850		132,355,850		9.35%	
		Penelitian dan Pengembangan Bidang Penyelenggaraan							476,532,100		33,682,500		87,099,650	0	-	-	-		120,782,150					
		Pengelolaan Data Kelitbangan dan Peraturan	Jumlah Data Kelitbangan dan Peraturan yang Terkelola dengan Baik					2	476,532,100	1	33,682,500	-	87,099,650	0	-	-	-	1	120,782,150				Bapelitbang	
		Pengembangan Inovasi dan Teknologi							51,665,300		3,376,500		8,197,200	0	-	-	-		11,573,700					
		Sosialisasi dan Diseminasi Hasil- Hasil Kelitbangan	Jumlah Laporan Hasil Penyelenggaraan Sosialisasi dan Diseminasi Hasil-Hasil Kelitbangan					2	51,665,300	0	3,376,500	1	8,197,200	0	-	-	-	0	11,573,700				Bapelitbang	
		PROGRAM PENUNJANG URUSAN PEMERINTAHAN DAERAH KABUPATEN/KOTA			37,816,339,537				4,423,717,342		748,746,444	0.41250661	1,824,812,666	0	-	-	-		2,573,559,110		2,573,559,110		6.81%	
		Perencanaan, Penganggaran, dan Evaluasi Kinerja Perangkat Daerah							74,625,100		15,298,900		33,869,850	0	-	-	-		49,168,750					
		Penyusunan Dokumen Perencanaan Perangkat Daerah	Jumlah Dokumen Perencanaan Peangkat daerah yang Disusun					2	37,153,800	1	7,569,900	-	19,481,850	0	-	-	-	1	27,051,750				Bapelitbang	
		Koordinasi dan Penyusunan Laporan Capaian Kinerja dan Ikhtisar Realisasi Kinerja SKPD	Jumlah Laporan Capaian Kinerja dan Ikhtisar Realisasi Kinerja SKPD dan Laporan Hasil koordinasi Penyusunan Laporan Capaian Kinerja dan Ikhtisar Realisasi Kinerja SKPD yang Disusun					2	6,840,000	2	4,549,000	-	4,997,000	0	-	-	-	2	9,546,000				Bapelitbang	
		Evaluasi Kinerja Perangkat Daerah	Jumlah Laporan Evaluasi Kinerja Perangkat Daerah yang Disusun					1	30,631,300	0	3,180,000	-	9,391,000	0	-	-	-	0	12,571,000				Bapelitbang	
		Administrasi Kepegawaian Perangkat Daerah							-		-	0	-	0	-	-	-		-				Bapelitbang	
		Pendidikan dan Pelatihan Pegawai Berdasarkan Tugas dan Fungsi	Jumlah aparatur yang mengikuti bimtek/diklat untuk peningkatan kapasitas					0 Orang	-		-	0	-	0	-	-	-		-					
		Administrasi Keuangan Perangkat Daerah							3,785,010,041		639,724,778		1,557,981,742	0	-	-	-		2,197,706,520					
		Penyediaan Gaji dan Tunjangan ASN	Jumlah Orang yang Menerima Gaji dan Tunjangan ASN					35 Org	3,671,412,441	@ 35	617,288,578	@ 31	1,511,287,542	0	-	-	-	35	2,128,576,120				Bapelitbang	
		Pelaksanaan Penatausahaan dan Pengujian/Verifikasi Keuangan SKPD	Jumlah Dokumen Penatausahaan dan Penguiaan/Verifikasi					47	82,463,800	@ 47	17,473,000	@ 47	33,703,400	0	-	-	-	47	51,176,400				Bapelitbang	
		Koordinasi dan Penyusunan Laporan Keuangan Akhir Tahun SKPD	Jumlah Laporan Keuangan Akhir Tahun SKPD dan Laporan Hasil Koordinasi Penyusunan Laporan Keuangan Akhir Tahun SKPD yang Disusun					1	2,923,000	1	1,963,200	-	1,963,200	0	-	-	-	1	3,926,400				Bapelitbang	
		Koordinasi dan Penyusunan Laporan Keuangan Bulanan/Triwulanan/ Semesteran SKPD	Jumlah Laporan Keuangan Bulanan/Triwulanan/Sem esteran SKPD dan Laporan Koordinasi Penyusunan Laporan Keuangan Bulananan/Triwulanan/Se mesteran SKPD yang Disusun					14	28,210,800	4	3,000,000	3	11,027,600	0	-	-	-	4	14,027,600				Bapelitbang	
		Administrasi Barang Milik Daerah pada Perangkat Daerah							26,161,800		8,379,300		12,936,300	0	-	-	-		21,315,600					
		Penatausahaan Barang Milik Daerah pada SKPD	Jumlah Laporan Penatausahaan Barang Milik Daerah pada SKPD yang Disusun					2	26,161,800	1	8,379,300	-	12,936,300	0	-	-	-	1	21,315,600				Bapelitbang	
		Administrasi Umum Perangkat Daerah							264,616,100		54,056,300		124,554,666		-	-	-		178,610,966					
		Penyediaan Komponen Instalasi Listrik/Penerangan Bangunan Kantor	Jumlah Paket Komponen Instalasi Listrik/Penerangan Bangunan Kantor yang Disediakan					1	700,000	0	-	-	-	0				0	-				Bapelitbang	
		Penyediaan Peralatan dan Perlengkapan Kantor	Jumlah sarana dan prasarana yang tersedia					1 Tahun																
		Penyediaan Bahan Logistik Kantor	Jumlah Paket Bahan Logistik Kantor yang Disediakan					4	10,815,500	1	1,525,200	1	3,997,850	0				1	5,523,050				Bapelitbang	
		Penyediaan Barang Cetakan dan Penggandaan	Jumlah Paket Barang Cetakan dan Penggandaan yang Disediakan					4	13,750,600	1	1,213,200	1	1,963,200	0				1	3,176,400				Bapelitbang	
		Penyelenggaraan Rapat Koordinasi dan Konsultasi SKPD	Jumlah Laporan Penyelenggaraan Rapat Koordinasi dan Konsultasi SKPD yang Disusun					4	239,350,000	1	51,317,900	1	118,593,616	0				1	169,911,516				Bapelitbang	
		Pengadaan Barang Milik Daerah Penunjang Urusan Pemerintah Daerah							-		-	0		0					-					

NO.	SASARAN	URUSAN/ BIDANG URUSAN PEMERINTAHAN DAERAH KABUPATEN/KOTA	INDIKATOR KINERJA PROGRAM/ OUTCOME DAN KEGIATAN/ OUTPUT	Target RPJMD Kabupaten / kota pada tahun 2026 (akhir tahun		Realisasi Capaian Kinerja RPJMD Kabupaten Solok sampai dengan		TARGET KINERJA DAN ANGGARAN RKPD KABUPATEN TAHUN 2022		REALISASI KINERJA PADA TRIWULAN								REALISASI CAPAIAN KINERJA DAN ANGGARAN RKPD YANG		REALISASI KINERJA DAN ANGGARAN RPJMD SAMPAI DENGAN TAHUN 2022		TARGET CAPAIAN KINERJA DAN REALISASI ANGGARAN		PERANGKAT DAERAH PENANGGUNG
				K	Rp	K	Rp	K	Rp	I		II		III		IV		K	Rp	K	Rp	K	Rp	
										K	Rp	K	Rp	K	Rp	K	Rp							
1	2	4	5	6		7		8		9		10		11		12		13=9+10+11+12		14= 7+13		15=14/6*100%		16
		Pengadaan Kendaraan Dinas Operasional atau Lapangan	Jumlah pengadaan kendaraan operasional					0	-		-	0		0				-						
		Penyediaan Jasa Penunjang Urusan Pemerintahan Daerah						35,427,701			5,466,916		10,934,158	0	-		-		16,401,074					
		Penyediaan Jasa Surat Menyurat	Jumlah Laporan Penyediaan Jasa Surat Menyurat					1	500,000	0	-	1	500,000	0	-		-	0	500,000				Bapelitbang	
		Penyediaan Jasa Komunikasi, Sumber Daya Air dan Listrik	Jumlah Laporan Penyediaan Jasa Komunikasi, Sumber Daya Air dan Listrik yang Disediakan					1	34,927,701	1	5,466,916	-	10,434,158	0	-		-	1	15,901,074				Bapelitbang	
		Penyediaan Jasa Pelayanan Umum Kantor	Jumlah Penyediaan Tenaga Kebersihan					0 Orang	-		-	0	-	0	-		-		-					
		Pemeliharaan Barang Milik Daerah Penunjang Urusan Pemerintahan						237,876,600			25,820,250		84,535,950	0	-		-		110,356,200					
		Penyediaan Jasa Pemeliharaan, Biaya Pemeliharaan, Pajak dan Perizinan Kendaraan Dinas Operasional atau Lapangan	Jumlah Kendaraan Dinas Operasional atau Lapangan yang Dipelihara dan Dibayarkan Pajak dan Perizinannya					7	180,790,000	1	19,962,750	3	60,888,450	0	-			1	80,851,200				Bapelitbang	
		Pemeliharaan/Rehabilitasi Gedung Kantor dan Bangunan Lainnya	Jumlah Gedung Kantor dan Bangunan Lainnya yang Dipelihara/Direhabilitasi					1	53,436,600	1	5,857,500	1	23,087,500	0	-		-	1	28,945,000				Bapelitbang	
		Pemeliharaan/Rehabilitasi Sarana dan Prasarana Gedung Kantor atau Bangunan Lainnya	Jumlah Sarana dan Prasarana Gedung Kantor / Bangunan Lainnya Yang Dipelihara/Direhabilitasi					5	3,650,000	0	-	1	560,000	0	-		-	0	560,000				Bapelitbang	
								Total	4,512,692,402		748,746,444		1,853,144,226		-		-		2,601,890,670					
											Rata-rata capaian kinerja Predikat kinerja	51.52%												
22		BADAN KEUANGAN DAERAH																						
	Meningkatnya Anggaran Berbasis Kebutuhan Masyarakat	Program Penunjang Urusan Pemerintahan Daerah Kabupaten/Kota						31,850,527,709		14.34	4,568,749,780	21.17	6,742,856,646					35.51	11,311,606,426				BKD	
	Meningkatnya Akuntabilitas Kinerja dan Reformasi Birokrasi	Perencanaan, Penganggaran dan Evaluasi Kinerja Perangkat Daerah						248,510,200		8.76	21,777,800	34.45	85,618,700					43.22	107,396,500					
		Penyusunan Dokumen Perencanaan Perangkat Daerah	(Dokumen RKPD dan RKPD-Perubahan Dokumen RKPD dan RKPD-Perubahan, Dokumen KUA dan KUA - Perubahan, Dokumen PPAS dan PPAS -perubahan, Dokumen RKA dan RKA - Perubahan, Dokumen DPPA dan DPPA - Perubahan, Renstra, Renja)					12 Dokumen	92,456,000	1.95	1,800,000	20.63	19,077,000.00					22.58	20,877,000					
		Koordinasi dan Penyusunan Laporan Capaian Kinerja dan Ikhtiar Realisasi Kinerja SKPD	Laporan LKJIP, Laporan LPPD, Laporan LKPJ, Laporan RKPD, Laporan Semester, Laporan Evaluasi Triwulan, Laporan Fisik dan Keuangan					21 Laporan	156,054,200	12.80	19,977,800	42.64	66,541,700.00					55.44	86,519,500					
		Administrasi Keuangan Perangkat Daerah.						30,733,408,625		14.41	4,429,750,356	20.87	6,414,797,901					35.29	10,844,548,257					
		Penyediaan Gaji dan Tunjangan ASN	Jumlah Orang yang Menerima Gaji dan Tunjangan ASN					53 Orang/Bulan	30,590,588,425	14.37	4,395,792,556	20.81	6,366,013,201.00					35.18	10,761,805,757					
		Pelaksanaan Penatausahaan dan Pengujian/Verifikasi Keuangan SKPD	Dokumen akuntansi dan laporan keuangan, administrasi laporan keuangan akhir tahun, Dan Dokumen laporanrealisasi fisik dan keuangan					12 Dokumen	142,820,200	23.78	33,957,800	34.16	48,784,700.00					57.93	82,742,500					
		Administrasi Kepegawaian Perangkat Daerah.						185,442,000		19.94	36,976,600	22.32	41,387,200					42.26	78,363,800					
		Pendataan dan Pengolahan Administrasi Kepegawaian	Dokumen DUK, Dokumen BUZZETING, Dokumen F-JAB, Dokumen data kepegawaian, Dokumen SKP, Dokumen LHKPN, Dokumen LHKSNI, Dokumen SPT Tahunan					12 Dokumen	185,442,000	19.94	36,976,600	22.32	41,387,200.00					42.26	78,363,800					
		Administrasi Umum Perangkat Daerah.						358,257,975		11.12	39,846,600	33.47	119,891,120					44.59	159,737,720					
		Penyediaan Komponen Instalasi Listrik/Penerangan Bangunan Kantor	Jumlah Paket Komponen Instalasi Listrik / Penerangan Bangunan Kantor yang Disediakan					4 Paket	5,010,000	46.51	2,330,000	53.25	2,668,000.00					99.76	4,998,000					
		Penyediaan Peralatan dan Perlengkapan Kantor	Jumlah Paket Peralatan dan Perlengkapan Kantor yang Disediakan					4 Paket	55,283,475	21.76	12,030,000	31.88	17,624,000.00					53.64	29,654,000					
		Penyediaan Peralatan Rumah Tangga	Jumlah Paket Peralatan Rumah Tangga yang disediakan					4 Paket	11,436,000	-	-	39.26	4,490,000.00					39.26	4,490,000					
		Penyediaan Bahan Logistik Kantor	Jumlah Paket Bahan Logistik Kantor yang disediakan					12 Paket	76,271,500	10.28	7,843,000	31.02	23,657,000.00					41.30	31,500,000					
		Penyediaan Barang Cetakan dan Penggandaan	Jumlah Paket Barang Cetakan dan Penggunaan yang disediakan					12 Paket	27,901,000	25.89	7,223,600	40.10	11,188,700.00					65.99	18,412,300					
		Fasilitas Kunjungan Tamu	Jumlah Laporan Fasilitas Kunjungan Tamu					12 Laporan	33,000,000	2.65	875,000	44.58	14,711,700.00					47.23	15,586,700					
		Penyelenggaraan Rapat Koordinasi dan Konsultasi SKPD	Jumlah Laporan Penyelenggaraan Rapat Koordinasi dan Konsultasi SKPD					12 Laporan	149,356,000	6.39	9,545,000	30.50	45,551,720.00					36.89	55,096,720					
		Penyediaan Jasa Penunjang Urusan Pemerintah Daerah						60,466,509		27.43	16,588,254	28.15	17,021,726					55.58	33,609,980					
		Penyediaan Jasa Surat Menyurat	Jumlah Laporan Penyediaan Jasa Surat Menyurat					360 Laporan	3,600,000	-	-	41.67	1,500,000.00					41.67	1,500,000					

NO.	SASARAN	URUSAN/ BIDANG URUSAN PEMERINTAHAN DAERAH KABUPATEN/KOTA	INDIKATOR KINERJA PROGRAM/ OUTCOME DAN KEGIATAN/ OUTPUT	Target RPJMD Kabupaten / kota pada tahun 2026 (akhir tahun		Realisasi Capaian Kinerja RPJMD Kabupaten Solok sampai dengan		TARGET KINERJA DAN ANGGARAN RKPD KABUPATEN TAHUN 2022		REALISASI KINERJA PADA TRIWULAN								REALISASI CAPAIAN KINERJA DAN ANGGARAN RKPD YANG		REALISASI KINERJA DAN ANGGARAN RPJMD SAMPAI DENGAN TAHUN 2022		TARGET CAPAIAN KINERJA DAN REALISASI ANGGARAN		PERANGKAT DAERAH PENANGGUNG
				K	Rp	K	Rp	K	Rp	I		II		III		IV		K	Rp	K	Rp	K	Rp	
1	2	4	5	6		7		8		9		10		11		12		13=9+10+11+12		14= 7+13		15=14/6*100%		16
		Penyediaan Jasa Komunikasi, Sumber daya air dan listrik	Jumlah Laporan Penyediaan Jasa Komunikasi, Sumber Daya Air dan Listrik yang Disediakan					24 Lpaoran Tagihan	56,866,509	29.17	16,588,254	27.30	15,521,726.00					56.47	32,109,980					
		Pemeliharaan Barang Milik Daerah Penunjang Urusan Pemerintahan Daerah							264,442,400	9.00	23,810,170	24.25	64,139,999					33.26	87,950,169					
		Penyediaan Jasa Pemeliharaan, Biaya Pemeliharaan, Pajak dan Perizinan Kendaraan Dinas Operasional atau Lapangan	Jumlah Kendaraan Dinas Operasional atau Lapangan yang Dipelihara dan Dibayarkan Pajak dan Perizinannya					7 Unit kendaraan n roda empat dan 16 unit kendaraan n roda dua	230,392,400	10.33	23,810,170	27.84	64,139,999.00					38.17	87,950,169					
		Pemeliharaan/Rehabilitasi Sarana dan Prasarana Pendukung Gedung Kantor atau Bangunan Lainnya	Jumlah Sarana dan Prasarana Pendukung Gedung Kantor atau Bangunan Lainnya yang Dipelihara /Direhabilitasi					1 Unit	34,050,000	-	-	-	-					-	-					
		Program Pengelolaan Keuangan Daerah							152,698,426,179	26.85	41,001,069,453	20.94	31,977,465,461					47.79	72,978,534,913.72					
		Koordinasi Penyusunan Rencana Anggaran Daerah							1,585,575,450	8.40	133,110,600	14.67	232,558,918					23.06	365,669,518					
		Koordinasi dan Penyusunan KUA dan PPAS	Jumlah Dokumen KUA dan PPAS yang Disusun					2 Dokumen	238,979,700	0.95	2,275,000	13.41	32,056,500.00					14.37	34,331,500					
		Koordinasi Penyusunan Perubahan KUA dan Perubahan PPAS	Jumlah Dokumen Perubahan KUA dan Perubahan PPAS yang Disusun					2 Dokumen	235,872,250	8.02	18,915,000	6.78	15,992,000.00					14.80	34,907,000					
		Koordinasi, Penyusunan dan Verifikasi DPA-SKPD	Jumlah DPA-SKPD yang diverifikasi					2 Dokumen	116,901,500	25.04	29,267,500	35.07	41,002,450.00					60.11	70,269,950					
		Koordinasi dan Penyusunan Peraturan Daerah tentang APBD dan Peraturan Kepala Daerah tentang Penjabaran APBD	Jumlah Peraturan Daerah tentang APBD dan Peraturan Kepala Daerah tentang Penjabaran APBD					2 Dokumen	324,379,750	15.32	49,684,350	26.90	87,254,418.00					42.22	136,938,768					
		Koordinasi dan Penyusunan Peraturan Daerah tentang Perubahan APBD dan Peraturan Kepala Daerah tentang Penjabaran Perubahan APBD	Jumlah Peraturan Daerah tentang Perubahan APBD dan Peraturan Kepala Daerah tentang Penjabaran Perubahan APBD					2 Dokumen	261,494,250	2.12	5,537,500	7.64	19,978,000.00					9.76	25,515,500					
		Koordinasi dan Penyusunan Regulasi Serta Kebijakan Bidang Anggaran	Jumlah Dokumen Regulasi serta Kebijakan Bidang Anggaran					3 Dokumen	407,948,000	6.72	27,431,250	8.89	36,275,550.00					15.62	63,706,800					
		Koordinasi dan Pengelolaan Perbendaharaan Daerah							1,258,620,995	14.36	180,766,505	20.67	260,123,091.00					35.03	440,889,596					
		Koordinasi dan Pengelolaan Kas Daerah	Jumlah Dokumen Hasil Koordinasi dan Pengelolaan Kas Daerah					40 Dokumen	362,371,895	16.38	59,339,650	18.09	65,560,450.00					34.47	124,900,100					
		Rekonsiliasi Data Penerimaan dan Pengeluaran Kas serta Pemungutan dan Pemotongan atas SP2D dengan Instansi terkait	Jumlah Dokumen Hasil Rekonsiliasi Data Penerimaan dan Pengeluaran Kas serta Pemungutan dan Pemotongan atas SP2D dengan Instansi Terkait					40 Dokumen	403,899,700	19.89	80,319,705	23.38	94,446,750.00					43.27	174,766,455					
		Penyusunan Petunjuk Teknis Administrasi Keuangan yang Berkaitan dengan Penerimaan dan Pengeluaran Kas serta Penatausahaan danPertanggungjawaban Sub Kegiatan	Jumlah Petunjuk Teknis Administrasi Keuangan yang Berkaitan dengan Penerimaan dan Pengeluaran Kas serta Penatausahaan dan Pertanggungjawaban Sub Kegiatan					1 Dokumen	98,312,500	-	-	8.04	7,900,000.00					8.04	7,900,000					
		Pembinaan Penatausahaan Keuangan Pemerintah Kabupaten/Kota	Jumlah Orang yang Mengikuti Pembinaan Penatausahaan Keuangan Pemerintah Kabupaten/Kota					40 Orang	394,036,900	10.43	41,107,150	23.40	92,215,891.00					33.84	133,323,041					
		Koordinasi dan Pelaksanaan Akuntansi dan Pelaporan Keuangan Daerah							993,690,050	12.39	123,156,989	26.61	264,400,143					39.00	387,557,132					
		Koordinasi Pelaksanaan Akuntansi Penerimaan dan Pengeluaran Kas Daerah	Jumlah Laporan Hasil Koordinasi Pelaksanaan Akuntansi Penerimaan dan Pengeluaran Kas Daerah					12 Laporan	85,219,300	18.71	15,943,477	26.89	22,917,950.00					45.60	38,861,427					
		Rekonsiliasi dan Verifikasi Aset, Kewajiban, Ekuitas, Pendapatan, Belanja, Pembiayaan, Pendapatan - LO dan Beban	Jumlah Dokumen Hasil Rekonsiliasi dan Verifikasi Aset, Kewajiban, Ekuitas, Pendapatan,Belanja, Pembiayaan, Pendapatan-LO dan Beban					12 Dokumen	68,974,200	-	-	23.85	16,449,500.00					23.85	16,449,500					
		Koordinasi Penyusunan Laporan Pertanggungjawaban Pelaksanaan APBD Bulanan, Triwulan dan Semesteran	Jumlah Laporan Pertanggungjawaban Pelaksanaan APBD Bulanan, Triwulanan dan Semesteran					17 Laporan	136,306,900	21.94	29,902,909	36.02	49,096,600.00					57.96	78,999,509					
		Konsolidasi Laporan Keuangan SKPD, BLUD dan Laporan Keuangan Pemerintah Daerah	Jumlah Laporan Keuangan SKPD, BLUD dan Laporan Keuangan Pemerintah Daerah yang Terkonsolidasi					1 Laporan	241,190,850	16.75	40,408,500	40.53	97,760,593.00					57.29	138,169,093					
		Koordinasi dan Penyusunan Rancangan Peraturan Daerah tentang Pertanggungjawaban Pelaksanaan APBD Kabupaten/Kota dan Rancangan Peraturan Kepala Daerah tentang Penjabaran Pertanggungjawaban APBD Kabupaten/Kota	Jumlah Rancangan Peraturan Daerah tentang Pertanggungjawaban Pelaksanaan APBD Kabupaten/Kota dan Rancangan Peraturan Kepala Daerah tentang Penjabaran Pertanggungjawaban Pelaksanaan APBD Kabupaten/Kota					2 Dokumen	269,313,300	13.70	36,902,103		39,366,750.00					28.32	76,268,853					
		Koordinasi, Sinkronisasi dan Penyelesaian Tuntutan Perbendaharaan dan tuntutan Kerugian Daerah	Jumlah Dokumen Hasil Koordinasi, Sinkronisasi, dan Penyelesaian Tuntutan Perbendaharaan dan Tuntutan Kerugian Daerah					1 Dokumen	192,685,500	-	-	20.14	38,808,750.00					20.14	38,808,750					
		Penunjang Urusan Kewenangan Pengelolaan Keuangan Daerah							148,299,996,209	27.32	40,513,744,359	20.99	31,130,773,659					48.31	71,644,518,017.72					

NO.	SASARAN	URUSAN/ BIDANG URUSAN PEMERINTAHAN DAERAH KABUPATEN/KOTA	INDIKATOR KINERJA PROGRAM/ OUTCOME DAN KEGIATAN/ OUTPUT	Target RPJMD Kabupaten / kota pada tahun 2026 (akhir tahun		Realisasi Capaian Kinerja RPJMD Kabupaten Solok sampai dengan		TARGET KINERJA DAN ANGGARAN RKPD KABUPATEN TAHUN 2022		REALISASI KINERJA PADA TRIWULAN								REALISASI CAPAIAN KINERJA DAN ANGGARAN RKPD YANG		REALISASI KINERJA DAN ANGGARAN RPJMD SAMPAI DENGAN TAHUN 2022		TARGET CAPAIAN KINERJA DAN REALISASI ANGGARAN		PERANGKAT DAERAH PENANGGUNG
				K	Rp	K	Rp	K	Rp	I		II		III		IV		K	Rp	K	Rp	K	Rp	
										K	Rp	K	Rp	K	Rp	K	Rp							
1	2	4	5	6		7		8		9		10		11		12		13=9+10+11+12		14= 7+13		15=14/6*100%		16
		Analisis Perencanaan dan Penyaluran Bantuan Keuangan	Jumlah Laporan Hasil Analisis Perencanaan dan Penyaluran Bantuan Keuangan					74 Laporan	138,804,124,000	29.19	40,513,744,359.22	22.43	31,130,773,658.50					51.62	71,644,518,017.72					
		Pengelolaan Dana Darurat dan Mendesak	Jumlah Laporan Hasil Pengelolaan Dana Darurat dan Mendesak					1 Laporan	5,775,000,000	-	-	-						-	-					
		Pengelolaan Dana Bagi Hasil Kabupaten/Solok	Jumlah Laporan Hasil Pengelolaan Dana bagi Hasil Kabupaten/Kota					74 Laporan	3,720,872,209	-	-	-						-	-					
		Pengelolaan Data dan Implementasi Sistem Informasi Pemerintah Daerah Lingkup Keuangan Daerah							560,543,475	8.97	50,291,000	15.99	89,609,650					24.96	139,900,650					
		Implementasi dan Pemeliharaan Sistem Informasi Pemerintah Daerah Bidang Keuangan Daerah	Jumlah Dokumen Hasil Implementasi dan Pemeliharaan Sistem Informasi Pemerintah Daerah Bidang Keuangan Daerah					5 Dokumen	424,136,250	8.83	37,446,750	13.19	55,950,200.00					22.02	93,396,950					
		Pembinaan Sistem Informasi Pemerintah Daerah Bidang Keuangan Daerah Pemerintah Kabupaten/Kota	Jumlah Orang yang Mengikuti Pembinaan Sistem Informasi Pemerintah Daerah Bidang Keuangan Daerah Pemerintah Kabupaten/Kota					40 Orang	136,407,225	9.42	12,844,250	24.68	33,659,450.00					34.09	46,503,700					
		Program Pengelolaan Barang Milik Daerah							755,196,150	21.44	161,895,545	20.80	157,083,638					42.24	318,979,183					
		Pengelolaan Barang Milik Daerah							755,196,150	21.44	161,895,545	20.80	157,083,638					42.24	318,979,183					
		Penyusunan Standar Harga	Jumlah Standar Harga yang Disusun					1 Dokumen	43,522,000	38.39	16,709,750	7.87	3,425,250.00					46.26	20,135,000					
		Penyusunan Perencanaan Kebutuhan Barang Milik Daerah	Jumlah Rencana Kebutuhan Barang Milik Daerah					40 Dokumen	25,005,000	-	-	10.81	2,703,750.00					10.81	2,703,750					
		Penatausahaan Barang Milik Daerah	Jumlah Laporan Penatausahaan Barang Milik Daerah					1 Laporan	158,979,600	20.76	33,007,150	17.48	27,786,750.00					38.24	60,793,900					
		Pengamanan Barang Milik Daerah	Jumlah Laporan Hasil Pengamanan Barang Milik Daerah					24 Laporan	175,177,950	18.90	33,116,995	24.70	43,275,288.00					43.61	76,392,283					
		Penilaian Barang Milik Daerah	Jumlah Laporan Hasil Penilaian Barang Milik Daerah dan Hasil Koordinasi Penilaian Barang Milik Daerah					20 Laporan	32,720,000	35.69	11,677,750	32.16	10,524,000.00					67.85	22,201,750					
		Pengawasan dan Pengendalian Pengelolaan Barang Milik Daerah	Jumlah Laporan Hasil Pengawasan dan Pengendalian Pengelolaan Barang Milik Daerah					1 Laporan	30,563,250	2.45	750,000	4.91	1,500,000.00					7.36	2,250,000					
		Optimalisasi Penggunaan, Pemanfaatan, Pemindahtangan, Pemusnahan dan Penghapusan Barang Milik Daerah	Jumlah Dokumen Hasil Optimalisasi Penggunaan, Pemanfaatan, Pemindahtanganan, Pemusnahan, dan Penghapusan Barang Milik Daerah					4 Dokumen	81,935,350	18.10	14,833,550	30.19	24,736,600.00					48.29	39,570,150					
		Rekonsiliasi Dalam Rangka Penyusunan Laporan Barang Milik Daerah	Jumlah Laporan Hasil Rekonsiliasi dalam rangka Penyusunan Laporan Barang Milik Daerah					2 Laporan	53,486,750	37.97	20,310,000	20.11	10,755,000.00					58.08	31,065,000					
		Penyusunan Laporan Barang Milik Daerah	Jumlah Laporan Barang Milik Daerah yang Disusun					2 Laporan	153,806,250	20.47	31,490,350	21.05	32,377,000.00					41.52	63,867,350					
		Program Pengelolaan Pendapatan Daerah							910,940,650	6.36	57,918,350	22.47	204,718,775					28.83	262,637,125					
		Kegiatan Pengelolaan Pendapatan Daerah							910,940,650	6.36	57,918,350	22.47	204,718,775					28.83	262,637,125					
		Analisa dan Pengembangan Pajak Daerah, serta Penyusunan Kebijakan Pajak Daerah	Jumlah Dokumen Hasil Analis Pajak Daerah serta Pengembangan Pajak Daerah dan Kebijakan Pajak Daerah					2 Dokumen	359,158,350	10.30	37,008,750	34.47	123,794,575.00					44.77	160,803,325					
		Penyediaan Sarana dan Prasarana Pengelolaan Pajak Daerah	Jumlah Sarana dan Prasarana Pengelolaan Pajak Daerah					10 Unit	54,166,500	6.08	3,294,800	11.74	6,361,000.00					17.83	9,655,800					
		Pendataan dan Pendaftaran Objek Pajak Daerah	Jumlah Laporan Hasil Pendataan dan Pendaftaran Objek Pajak Daerah, Subjek Pajak dan Wajib Pajak Daerah					5 Laporan	169,376,675	4.05	6,865,000	6.69	11,331,000.00					10.74	18,196,000					
		Penelitian dan Verifikasi Data Pelaporan Pajak Daerah	Jumlah Data Pelaporan Pajak Daerah yang Telah Dilakukan Penelitian dan Verifikasi					12 Dokumen	122,946,500	3.29	4,050,000	4.47	5,493,700.00					7.76	9,543,700					
		Penagihan Pajak Daerah	Jumlah Dokumen Hasil Pelaksanaan Penagihan Pajak Daerah					1823 Dokumen	205,292,625	3.26	6,699,800	28.12	57,738,500.00					31.39	64,438,300					
									186,215,090,688	24.59	45,789,633,128.22	20.99	39,082,124,519.50					45.58	84,871,757,648					
23		BKPSDM																						
	Meningkatnya kualitas pengelolaan manajemen ASN	PROGRAM KEPEGAWAIAN DAERAH	Persentase penempatan aparatur sesuai kompetensi	75%	3,967,093,001	94.67%	1,382,584,168	65%	3,242,369,950	16.88%	53,602,434	54.58%	229,410,788					71.46%	283,013,222	166.13%	1,665,597,390	221.50%	41.99%	BKPSDM
		Pengadaan, Pemberhentian dan Informasi Kepegawaian ASN	Persentase kesesuaian formasi dengan ketersediaan PNS	100%	1,669,565,688	99.50%	579,671,296	85%	1,498,957,000	25%	19,273,034	41%	41,281,317					65.50%	60,554,351	165.00%	640,225,647	165.00%	38.35%	
		Penyusunan Rencana Kebutuhan, Jenis dan Jumlah Jabatan untuk Pelaksanaan	(1) Buku Formasi ASN Kabupaten Solok; (2) Jumlah SK CPNS, ASN dan PPPK yang diterbitkan;	-	-	100%	376,956,202					50%	20,296,517					50.00%	20,296,517	150.00%	397,252,719			
		Koordinasi dan Fasilitasi Pengadaan PNS dan PPPK	(1) Jumlah pelamar yang terlayani; (2) Jumlah SK CPNS, ASN dan PPPK yang diterbitkan; (3)Terlaksananya pendampingan sekolah ikatan dinas	-	-	0%	-			-	-	-	-					0.00%	-	0.00%	-			

NO.	SASARAN	URUSAN/ BIDANG URUSAN PEMERINTAHAN DAERAH KABUPATEN/KOTA	INDIKATOR KINERJA PROGRAM/ OUTCOME DAN KEGIATAN/ OUTPUT	Target RPJMD Kabupaten / kota pada tahun 2026 (akhir tahun		Realisasi Capaian Kinerja RPJMD Kabupaten Solok sampai dengan		TARGET KINERJA DAN ANGGARAN RKPD KABUPATEN TAHUN 2022		REALISASI KINERJA PADA TRIWULAN								REALISASI CAPAIAN KINERJA DAN ANGGARAN RKPD YANG		REALISASI KINERJA DAN ANGGARAN RPJMD SAMPAI DENGAN TAHUN 2022		TARGET CAPAIAN KINERJA DAN REALISASI ANGGARAN		PERANGKAT DAERAH PENANGGUNG
				K	Rp	K	Rp	K	Rp	I		II		III		IV		K	Rp	K	Rp	K	Rp	
										K	Rp	K	Rp	K	Rp	K	Rp							
1	2	4	5	6	7	8	9	10	11	12	13=9+10+11+12	14= 7+13	15=14/6*100%	16										
		Koordinasi Pelaksanaan Administrasi Pemberhentian	(1) Jumlah usul pensiun PNS yang diproses tepat waktu; (2) Jumlah PNS yang mengikuti pembekalan pasca masa		100%	51,742,271		25%	9,019,934	30%	11,646,550				55.00%	20,666,484	155.00%	72,408,755						
		Fasilitasi Lembaga Profesi ASN	(1) Jumlah Pekan Olahraga Nasional Korps Organisasi Profesi ASN; (2) Jumlah ASN yang mengikuti seleksi MTQ Korps Organisasi Profesi ASN ; (3) Upacara HUT Korpri		0%	-				-	-				0.00%	-	0.00%	-						
		Pengelolaan Sistem Informasi Kepegawaian	(1) Jumlah updating data pegawai; (2) Jumlah pelaksanaan bimbingan teknis pengelolaan data pegawai		98%	109,322,650		25%		25%	3,548,250				50.00%	3,548,250	148.00%	112,870,900						
		Pengelolaan Data Kepegawaian	(1) Jumlah ASN yang difasilitasi pengurusan identitas kepegawaiannya; (2) Jumlah cuti pegawai yang diproses		100%	41,650,173			10,253,100	57%	5,790,000				57.00%	16,043,100	157.00%	57,693,273						
		Mutasi dan Promosi ASN	Persentase kesesuaian kompetensi dengan jabatan	80%	1,444,716,000	92%	627,467,228	72%	1,222,912,950	32.50%	33,089,400	43.33%	139,160,571			75.83%	172,249,971	167.50%	799,717,199	209.38%	55.35%			
		Pengelolaan Mutasi ASN	(1) Jumlah berkas mutasi yang diproses; (2) Jumlah usul Pertek mutasi yang diproses; (3) Jumlah SK mutasi yang diproses		90%	166,992,950		30.00%	5,510,000	33%	16,575,000				63.00%	22,085,000	153.00%	189,077,950						
		Pengelolaan Kenaikan Pangkat ASN	(1) Jumlah usul kenaikan pangkat pegawai yang diproses tepat waktu; (2) Jumlah ASN yang mengikuti ujian dinas dan ujian penempatan jabatan		100%	114,268,400				70%	10,316,750				70.00%	10,316,750	170.00%	124,585,150						
		Pengelolaan Promosi ASN	(1) Jumlah seleksi terbuka yang dilaksanakan; (2) Jumlah OPD yang dilayani dalam pengisian jabatan administrator dan jabatan nonmanajerial		85%	346,205,878		35.00%	27,579,400	27%	112,268,821				62.00%	139,848,221	147.00%	486,054,099						
		Pengembangan Kompetensi ASN	Persentase penyelesaian pelayanan administrasi kepegawaian	100%	258,729,188	90%	29,859,100	100%	150,000,000	-	-	87%	3,995,000			87.00%	3,995,000	177.00%	33,854,100	177.00%	13.08%			
		Pengelolaan Pendidikan Lanjutan ASN	Jumlah ASN yang diberikan izin pendidikan lanjutan							-	-				0.00%	-	0.00%	-						
		Fasilitasi Pengembangan Karir dalam Jabatan Fungsional	Jumlah penerbitan keputusan tentang pengangkatan, pemberhentian dan kenaikan dalam jabatan fungsional		90%	29,859,100				87%	3,995,000				87.00%	3,995,000	177.00%	33,854,100						
		Penilaian dan Evaluasi Kinerja Aparatur	Persentase pembinaan dan peningkatan penegakan disiplin aparatur	100%	594,082,125	98%	145,586,544	100%	370,500,000	10%	1,240,000	47.50%	44,973,900			57.50%	46,213,900	155.00%	191,800,444	155.00%	32.29%			
		Pelaksanaan Penilaian dan Evaluasi Kinerja Aparatur	Pelaksanaan pengukuran kinerja PNS sesuai peraturan perundang-undangan yang berlaku		0%	-									0.00%	-	0.00%	-						
		Pengelolaan Pemberian Penghargaan Bagi Pegawai	Jumlah PNS yang menerima penghargaan Saytalencana Karwasatva		95%	34,702,650		10%	1,240,000	43%	15,177,000				53.00%	16,417,000	148.00%	51,119,650						
		Pengelolaan Penyelesaian Pelanggaran Disiplin ASN	Terlaksananya sidang TP4 dalam rangka penanganan kasus pelanggaran disiplin PNS		100%	110,883,894				52%	29,796,900				52.00%	29,796,900	152.00%	140,680,794						
		Pelayanan proses izin perceraian	Jumlah kasus perceraian PNS yang diselesaikan		0%	-				-	-				0.00%	-	0.00%	-						
	Meningkatnya kompetensi aparatur melalui pelatihan sesuai kebutuhan	PROGRAM PENGEMBANGAN SUMBER DAYA MANUSIA	Rasio Pegawai Pendidikan Tinggi dan Menengah/ Dasar (%) (PNS tidak termasuk guru dan tenaga kesehatan)	85%	11,744,244,202	100%	1,445,466,800	40%	9,353,739,138	0	25.00%	23,217,900			25.00%	23,217,900	125.00%	1,468,684,700	147.06%	12.51%				
		Pengembangan Kompetensi Teknis	Persentase kelulusan ASN yang mengikuti pengembangan kompetensi Teknis	100%	2,951,943,750	0%	-	100%	2,500,000,000	0	0	-			0.00%	-	0.00%	-	0.00%	0.00%				
		Penyelenggaraan Pengembangan Kompetensi Teknis Umum, Inti dan Pilihan bagi jabatan Administrasi penyelenggaraan urusan pemerintahan Konkuren, Perangkat Daerah Penunjang dan Urusan Pemerintahan Umum			0%	-				0%	-				0.00%	-	0.00%	-						
		Sertifikasi, Kelembagaan, Pengembangan Kompetensi Manajerial dan Fungsional	Persentase kelulusan ASN yang mengikuti pengembangan kompetensi manajerial dan fungsional	100%	8,792,300,452	100%	1,445,466,800	100%	6,853,739,138	-	25%	23,217,900			25.00%	23,217,900	125.00%	1,468,684,700	125.00%	16.70%				
		Penyusunan kebijakan Teknis dan Rencana Sertifikasi Kompetensi, Pengelolaan kelembagaan, Tenaga Pembang Kompetensi, sumber Belajar, Kerjasama, Pengembangan Kompetensi Pimpinan daerah, Jabatan Pimpinan Tinggi, Kepemimpinan dan Prajabatan, serta			0%	-									0.00%	-	0.00%	-	#DIV/0!	#DIV/0!				
		Pelaksanaan Sertifikasi Kompetensi Di Lingkungan Pemerintah Provinsi dan Kabupaten/Kota			0%	-									0.00%	-	0.00%	-						
		Penyelenggaraan Pengembangan Kompetensi bagi Pimpinan Daerah, Jabatan Pimpinan Tinggi, Jabatan Fungsional, Kepemimpinan dan Prajabatan			100%	1,445,466,800				25%	23,217,900				25.00%	23,217,900	125.00%	1,468,684,700						

NO.	SASARAN	URUSAN/ BIDANG URUSAN PEMERINTAHAN DAERAH KABUPATEN/KOTA	INDIKATOR KINERJA PROGRAM/ OUTCOME DAN KEGIATAN/ OUTPUT	Target RPJMD Kabupaten / kota pada tahun 2026 (akhir tahun		Realisasi Capaian Kinerja RPJMD Kabupaten Solok sampai dengan		TARGET KINERJA DAN ANGGARAN RKPD KABUPATEN TAHUN 2022		REALISASI KINERJA PADA TRIWULAN								REALISASI CAPAIAN KINERJA DAN ANGGARAN RKPD YANG		REALISASI KINERJA DAN ANGGARAN RPJMD SAMPAI DENGAN TAHUN 2022		TARGET CAPAIAN KINERJA DAN REALISASI ANGGARAN		PERANGKAT DAERAH PENANGGUNG
				K	Rp	K	Rp	K	Rp	K	I Rp	K	II Rp	K	III Rp	K	IV Rp	K	Rp	K	Rp	K	Rp	
1	2	4	5	6		7		8		9		10		11		12		13=9+10+11+12		14= 7+13		15=14/6*100%		16
		Pembinaan, Pengordinasian, Fasilitasi pemantauan, Evaluasi, dan pelaporan pelaksanaan Sertifikasi, pengelolaan kelembagaan dan tenaga pembembang kompetensi, Pengelolaan Sumber Belajar, dan kerjasama, serta Pengembangan Kompetensi Pimpinan Daerah, Jabatan Pimpinan Tinggi, Kepemimpinan dan Prajabatan				0%	-											0.00%	-	0.00%	-			
	Meningkatnya tata kelola organisasi	PROGRAM PENUNJANG URUSAN PEMERINTAH DAERAH KABUPATEN/KOTA	Persentase Pemenuhan Layanan Kesekretariatan	100%	8,508,514,885	98%	17,231,808,348	100%	8,360,516,214	22.46%	1,397,845,727	28.65%	1,754,768,597					51.11%	3,152,614,324	149.11%	20,384,422,672	149.11%	239.58%	
		Perencanaan, Penganggaran, dan Evaluasi Kinerja Perangkat daerah	Cakupan dokumen perencanaan, penganggaran dan evaluasi kinerja perangkat daerah	100%	222,502,673	100%	75,767,000	100%	183,053,500	24.10%	19,300,000	49.65%	34,295,600					73.75%	53,595,600	173.75%	129,362,600	173.75%	58.14%	
		Penyusunan Dokumen Perencanaan Perangkat Daerah	Jumlah dokumen perencanaan SKPD yang disusun			100%	2,849,000					50%	1,113,000					50.00%	1,113,000	150.00%	3,962,000			
		Koordinasi dan Penyusunan Dokumen RKA-SKPD	Jumlah dokumen RKA SKPD yang disusun			100%	900,000					80%	1,172,000					80.00%	1,172,000	180.00%	2,072,000			
		Koordinasi dan Penyusunan Dokumen Perubahan RKA-SKPD	Jumlah dokumen RKA-P SKPD yang disusun			100%	1,390,000					25%						25.00%	-	125.00%	1,390,000			
		Koordinasi dan Penyusunan DPA-SKPD	Jumlah DPA SKPD yang disusun			100%	900,000					100%	900,000					100.00%	900,000	200.00%	1,800,000			
		Koordinasi dan Penyusunan Dokumen Perubahan DPA-SKPD	Jumlah DPA-P SKPD yang disusun			100%	1,956,000					-						0.00%	-	100.00%	1,956,000			
		Koordinasi dan Penyusunan Laporan Capaian Kinerja dan Ikhtisar Realisasi Kinerja SKPD	Jumlah laporan capaian kinerja yang disusun			100%	67,012,000			24.10%	19,300,000	17.90%	30,210,600					42.00%	49,510,600	142.00%	116,522,600			
		Evaluasi Kinerja Perangkat Daerah	Jumlah laporan evaluasi kinerja SKPD yang disusun			100%	760,000					25%	900,000					25.00%	900,000	125.00%	1,660,000			
		Administrasi Keuangan Perangkat Daerah	Cakupan dokumen keuangan yang tersedia	100%	7,556,031,000	100%	16,778,325,138	3	7,556,031,000	24.10%	1,357,027,459	25.50%	1,644,737,938					49.60%	3,001,765,397	149.60%	19,780,090,535	149.60%	261.78%	
		Penyediaan Gaji dan Tunjangan ASN	Jumlah pembayaran gaji dan tunjangan			100%	16,775,490,138			24.10%	1,357,027,459	26%	1,644,737,938					50.10%	3,001,765,397	150.10%	19,777,255,535			
		Koordinasi dan Penyusunan Laporan Keuangan Akhir Tahun SKPD	Jumlah dokumen laporan keuangan akhir tahun yang disusun			100%	1,815,000											0.00%	-	100.00%	1,815,000			
		Penyusunan Pelaporan dan Analisis Prognosis Realisasi Anggaran	Jumlah laporan dan Analisis Prognosis Realisasi Anggaran yang disusun			100%	1,020,000					25%						25.00%	-	125.00%	1,020,000			
		Administrasi Kepegawaian Perangkat Daerah	Jumlah pegawai yang mengikuti pembinaan dan peningkatan kapasitas sumber daya aparatur	100%	151,235,719	100%	27,048,800	150	124,422,000	-	-	25%	-					25.00%	-	125.00%	27,048,800	125.00%	17.89%	
		Pendidikan dan Pelatihan Pegawai Berdasarkan Tugas dan Fungsi	Jumlah aparatur BKPSDM yang memperoleh pendidikan dan pelatihan sesuai tugas dan fungsi			0%	-											0.00%	-	0.00%	-			
		Sosialisasi Peraturan Perundang-undangan	Jumlah aparatur yang mengikuti sosialisasi peraturan perundang-undangan tentang			100%	27,048,800					25%						25.00%	-	125.00%	27,048,800			
		Bimbingan Teknis Implementasi Peraturan Perundang-undangan	Jumlah aparatur yang mengikuti bimtek peraturan perundang-undangan tentang			0%	-											0.00%	-	0.00%	-			
		Administrasi Umum Perangkat Daerah	Persentase terlaksananya pemenuhan kebutuhan administrasi perkantoran	100%	274,381,513	88%	167,111,890	100%	225,734,350	30%	3,160,000	40.60%	35,295,500					70.60%	38,455,500	158.60%	205,567,390	158.60%	74.92%	
		Penyediaan Komponen Instalasi Listrik/Penerangan Bangunan Kantor	Jumlah komponen instalasi listrik/penerangan bangunan kantor			100%	3,302,350					50%						50.00%	-	150.00%	3,302,350			
		Penyediaan Peralatan dan Perlengkapan Kantor	Jumlah pengadaan peralatan dan perlengkapan kantor			40%	45,704,940					50%	5,295,000					50.00%	5,295,000	90.00%	50,999,940			
		Penyediaan Bahan Logistik Kantor	Jumlah penyediaan alat tulis kantor			100%	26,456,500					50%						50.00%	-	150.00%	26,456,500			
		Penyediaan Barang Cetakan dan Penggandaan	Jumlah penyediaan barang cetakan dan penggandaan			100%	13,978,100					50%	2,849,000					50.00%	2,849,000	150.00%	16,827,100			
		Penyelenggaraan Rapat Koordinasi dan Konsultasi SKPD	Jumlah rapat koordinasi dan konsultasi yang diikuti			100%	77,670,000			30%	3,160,000	3.00%	27,151,500					33.00%	30,311,500	133.00%	107,981,500			
		Penatausahaan arsip dinamis pada SKPD	Jumlah lap arsip dinamis SKPD yang dikelola			0%	-											0.00%	-	0.00%	-			
		Penyediaan Jasa Penunjang Urusan Pemerintahan Daerah	Persentase tersedianya jasa penunjang urusan pemerintahan daerah	100%	2,552,563	100%	18,947,179	100%	22,974,364	24.10%	4,178,258	21.10%	3,359,700					45.20%	7,537,958	145.20%	26,485,137	145.20%	1037.59%	
		Penyediaan Jasa Surat Menyurat	Jumlah materai yang disediakan			100%	1,000,000											0.00%	-	100.00%	1,000,000			
		Penyediaan Jasa Komunikasi, Sumber Daya Air dan Listrik	Jumlah tagihan air, listrik dan telepon yang dibayar			100%	16,147,179			24.10%	4,178,258	8.90%	3,359,700					33.00%	7,537,958	133.00%	23,685,137			
		Penyediaan Jasa Pelayanan Umum Kantor	Jumlah tagihan retribusi sampah yang dibayar			100%	1,800,000					33.30%						33.30%	-	133.30%	1,800,000			
		Pemeliharaan Barang Milik Daerah Penunjang Urusan Pemerintahan Daerah	Persentase sarana dan prasarana aparatur yang berfungsi dengan baik	100%	301,811,417	100%	164,608,341	100%	248,301,000	32.43%	14,180,010	10.05%	37,079,859					42.48%	51,259,869	142.48%	215,868,210	142.48%	71.52%	
		Penyediaan Jasa Pemeliharaan, Biaya Pemeliharaan, Pajak, dan Perizinan Kendaraan Dinas jabatan	Jumlah penyediaan jasa pemeliharaan, biaya pemeliharaan, pajak, dan perizinan kendaraan dinas jabatan			0%	-			24.10%	4,000,000	9.20%	24,255,859					33.30%	28,255,859	33.30%	28,255,859			
		Penyediaan Jasa Pemeliharaan, Biaya Pemeliharaan, Pajak, dan Perizinan Kendaraan Dinas Operasional atau Lapangan	Jumlah penyediaan jasa pemeliharaan, biaya pemeliharaan, pajak, dan perizinan kendaraan dinas operasional atau lapangan			100%	108,456,001			49.10%	4,180,010	10.90%	3,680,000					60.00%	7,860,010	160.00%	116,316,011			
		Pemeliharaan/Rehabilitasi Gedung Kantor dan Bangunan Lainnya	Jumlah pemeliharaan/rehabilitasi gedung kantor			100%	42,327,340			24.10%	6,000,000	-	9,144,000					24.10%	15,144,000	124.10%	57,471,340			
		Pemeliharaan/Rehabilitasi Sarana dan Prasarana Gedung Kantor atau Bangunan Lainnya	Jumlah pemeliharaan/rehabilitasi sarana dan prasarana gedung kantor			100%	13,825,000											0.00%	-	100.00%	13,825,000			

NO.	SASARAN	URUSAN/ BIDANG URUSAN PEMERINTAHAN DAERAH KABUPATEN/KOTA	INDIKATOR KINERJA PROGRAM/ OUTCOME DAN KEGIATAN/ OUTPUT	Target RPJMD Kabupaten / kota pada tahun 2026 (akhir tahun		Realisasi Capaian Kinerja RPJMD Kabupaten Solok sampai dengan		TARGET KINERJA DAN ANGGARAN RKPD KABUPATEN TAHUN 2022		REALISASI KINERJA PADA TRIWULAN								REALISASI CAPAIAN KINERJA DAN ANGGARAN RKPD YANG		REALISASI KINERJA DAN ANGGARAN RPJMD SAMPAI DENGAN TAHUN 2022		TARGET CAPAIAN KINERJA DAN REALISASI ANGGARAN		PERANGKAT DAERAH PENANGGUNG
				K	Rp	K	Rp	K	Rp	I		II		III		IV		K	Rp	K	Rp	K	Rp	
										K	Rp	K	Rp	K	Rp	K	Rp							
1	2	4	5	6		7		8		9		10		11		12		13=9+10+11+12		14= 7+13		15=14/6*100%		16
		Penyediaan kebutuhan Rumah Tangga Wakil Kepala Daerah	Jumlah Paket Kebutuhan Rumah Tangga Wakil Kepala Daerah yang disediakan					12	240,000,000	-	-							-	-					
		Penataan Organisasi							512,953,150															
		Pengelolaan Kelembagaan dan Analisis Jabatan	Jumlah Dokumen Pengelolaan Kelembagaan dan Analisis Jabatan					3.00	146,740,900	11.17	16,396,000							11.17	16,396,000					
		Fasilitasi Pelayanan Publik dan Tata Laksana	Jumlah Laporan Hasil Fasilitasi Pelayanan Publik dan Tata Laksana					1.00	170,404,000	6.14	10,468,500							6.14	10,468,500					
		Peningkatan Kinerja dan Reformasi Birokrasi	Jumlah Dokumen Peningkatan Kinerja dan Reformasi Birokrasi					1.00	107,680,000	7.49	8,066,400							7.49	8,066,400					
		Koordinasi dan Penyusunan Laporan Kinerja Pemerintah Daerah	Jumlah Dokumen Koordinasi dan Penyusunan Laporan Kinerja Pemerintah Daerah					1.00	88,128,250	5.72	5,040,250							5.72	5,040,250					
		Pelaksanaan Protokol dan Komunikasi Pimpinan							2,360,081,150															
		Fasilitasi Keprotokolan	Jumlah Laporan Hasil Fasilitasi Keprotokolan					1.00	1,604,504,900	5.07	81,401,700							5.07	81,401,700					
		Fasilitasi Komunikasi Pimpinan	Jumlah Laporan Hasil Fasilitasi Komunikasi Pimpinan					1.00	96,012,450	4.17	4,000,000							4.17	4,000,000					
		Pendokumentasian Tugas Pimpinan	Jumlah Laporan Pendokumentasian Tugas Pimpinan					1.00	659,563,800	7.33	48,360,500							7.33	48,360,500					
		PROGRAM PEMERINTAHAN DAN KESEJAHTERAAN RAKYAT							6,580,885,110	8.89	333,908,050							8.89	333,908,050					
		Administrasi Tata Pemerintahan							654,478,600															
		Penataan Administrasi Pemerintahan	Jumlah Dokumen Hasil Penataan Administrasi Pemerintahan					3.00	272,086,300	4.07	11,087,250							4.07	11,087,250					
		Pengelolaan Administrasi Kewilayahan	Jumlah Dokumen Hasil Pengelolaan Administrasi Kewilayahan					2.00	242,761,400	8.92	21,655,750							8.92	21,655,750					
		Fasilitasi Pelaksanaan Otonomi Daerah	Jumlah Dokumentasi Hasil Fasilitasi Pelaksanaan Otonomi Daerah					3.00	139,630,900	15.20	21,229,750							15.20	21,229,750					
		Pelaksanaan Kebijakan Kesejahteraan Rakyat							5,336,803,700															
		Fasilitasi Pengelolaan Bina Mental Spiritual	Jumlah Dokumen Hasil Fasilitasi Pengelolaan Bina Mental Spritual					1.00	5,283,425,100	4.64	245,400,800							4.64	245,400,800					
		Evaluasi, Pelaksanaan Kebijakan dan Capaian Kinerja terkait Kesejahteraan Sosial	Jumlah Dokumen Hasil Kebijakan, Evaluasi dan Capaian Kinerja terkait Kesejahteraan Sosial yang Meliputi Urusan Sosial, Transmigrasi, Kesehatan,Pemberdayaan Perempuan dan Perlindungan Anak, Administrasi Kependudukan dan Pencatatan Sipil, Pemberdayaan Masyarakat dan Desa, Pengendalian Penduduk dan KB					1.00	27,565,800	-	-							-	-					
		Evaluasi, Pelaksanaan Kebijakan dan Capaian Kinerja terkait Kesejahteraan Masyarakat	Jumlah Dokumen Hasil Kebijakan, Evaluasi dan Capaian Kinerja Terkait Kesejahteraan Masyarakat yang meliputi Urusan Kepemudaan dan Olahraga, Pariwisata, Pendidikan, Kebudayaan, Perpustakaan, Kearsipan					1.00	25,812,800	-	-							-	-					
		Fasilitasi dan Koordinasi Hukum							323,765,800															
		Fasilitasi Penyusunan Produk Hukum Daerah	Jumlah Produk Hukum Daerah yang disusun					531	128,076,800	5.96	7,627,500							5.96	7,627,500					
		Fasilitasi Bantuan Hukum	Jumlah Kasus yang mendapatkan Fasilitasi Bantuan Hukum					6.00	168,150,500	1.56	2,616,250							1.56	2,616,250					
		Pendokumentasian Produk Hukum dan Pengelolaan Informasi Hukum	Jumlah Prok Hukum dan Pengelolaan Informasi Hukum yang di Dokumentasi					20	27,538,500	-	-							-	-					
		Fasilitasi Kerjasama Daerah							265,837,010															
		Fasilitasi Kerja Sama Dalam Negeri	Jumah Dokumen Hasil Fasilitasi Kerjasama Dalam Negeri					18	158,389,560	14.40	22,805,750							14.40	22,805,750					
		Fasilitasi Kerja Sama Luar Negeri	Jumlah Dokumentasin Hasil Fasilitasi Kerjsama Luar Negeri					1.00	36,997,250	-	-							-	-					
		Evaluasi Pelaksanaan Kerja Sama	Jumlah LaporanHasil Evaluasi Pelaksanaan Kerjasama					16	70,450,200	2.11	1,485,000							2.11	1,485,000					
		PROGRAM PEREKONOMIAN DAN PEMBANGUNAN							2,498,049,810	11.86	296,166,545							11.86	296,166,545					
		Pelaksanaan Kebijakan Perekonomian							428,622,150															
		Koordinasi, Sinkronisasi dan Evaluasi Kebijakan Pengelolaan BUMD dan BLUD	Jumlah Dokumen Hasil Koordinasi, Sinkronisasi, Monitoring dan Evaluasi Kebijakan Pengelolaan BUMD dan BLUD					21	163,287,100	9.15	14,935,000							9.15	14,935,000					
		Pengendalian dan Distribusi Perekonomian	Jumlah Laporan Hasil Pengendalian dan Distribusi Perekonomian					1.00	135,949,500	11.34	15,410,895							11.34	15,410,895					
		Perencanaan dan Pengawasan Ekonomi Mikro kecil	Jumlah Dokumen Hasil Perencanaan dan Pengawasan Ekonomi Mikro Kecil					1.00	129,385,550	10.30	13,321,250							10.30	13,321,250					
		Pelaksanaan Administrasi Pembangunan							350,063,900															
		Fasilitasi Penyusunan Program Pembangunan	Jumlah Dokumen Hasil Fasilitasi Penyusunan Program Pemabngunan daerah					1.00	187,729,100	11.24	21,105,100							11.24	21,105,100					

NO.	SASARAN	URUSAN/ BIDANG URUSAN PEMERINTAHAN DAERAH KABUPATEN/KOTA	INDIKATOR KINERJA PROGRAM/ OUTCOME DAN KEGIATAN/ OUTPUT	Target RPJMD Kabupaten / kota pada tahun 2026 (akhir tahun)		Realisasi Capaian Kinerja RPJMD Kabupaten Solok sampai dengan		TARGET KINERJA DAN ANGGARAN RKPD KABUPATEN TAHUN 2022		REALISASI KINERJA PADA TRIWULAN								REALISASI CAPAIAN KINERJA DAN ANGGARAN RKPD YANG		REALISASI KINERJA DAN ANGGARAN RPJMD SAMPAI DENGAN TAHUN 2022		TARGET CAPAIAN KINERJA DAN REALISASI ANGGARAN		PERANGKAT DAERAH PENANGGUNG
				K	Rp	K	Rp	K	Rp	I		II		III		IV		K	Rp	K	Rp	K	Rp	
										K	Rp	K	Rp	K	Rp	K	Rp							
1	2	4	5	6	7	8	9	10	11	12	13=9+10+11+12	14= 7+13	15=14/6*100%	16										
		Pengendalian dan Evaluasi Program Pembangunan	Jumlah Laporan Hasil Pengendalian dan Evaluasi Program Pembangunan			12	86,176,500	4.53	3,904,300					4.53	3,904,300									
		Pengelolaan Evaluasi dan Pelaporan Pelaksanaan Pembangunan	Jumlah Laporan Hasil Pengelolaan Evaluasi dan Pelaporan Pelaksanaan Pembangunan			12	76,158,300	6.42	4,886,500					6.42	4,886,500									
		Pengelolaan Pengadaan Barang dan Jasa					1,632,700,710																	
		Pengelolaan Pengadaan Barang dan Jasa	Jumlah Dokumen Hasil Pengelolaan Pengadaan Barang dan Jasa			2.00	1,482,899,300	14.08	208,859,250					14.08	208,859,250									
		Pengelolaan Layanan Pengadaan Secara Elektronik	Jumlah Dokumen Hasil Layanan Pengadaan Secara Elektronik			41	118,855,860	10.52	12,498,000					10.52	12,498,000									
		Pembinaan dan Advokasi Pengadaan Barang dan Jasa	Jumlah orang yang mengikuti Pembinaan dan Advokasi Pengadaan Barang dan Jasa			6.00	30,945,550	-	-					-	-									
		Pemantauan Kebijakan Terkait Sumber Daya Alam					86,663,050																	
		Koordinasi, Sinkronisasi dan Evaluasi Kebijakan Pertanian, Kehutanan, Kelautan dan Perikanan	Jumlah Dokumen Hasil Koordinasi, sinkronisasi dan Evaluasi Kebijakan Urusan Pertanian, Pangan, Kehutanan, Kelautan, dan Perikanan, Perdagangan, Perindustrian, KUKM, Penanaman Modal, Tenaga Kerja			1.00	24,036,550	2.06	496,250					2.06	496,250									
		Koordinasi, Sinkronisasi dan Evaluasi Kebijakan Pertambangan dan Lingkungan Hidup	Jumlah Dokumen Hasil Koordinasi, Sinkronisasi, dan Evaluasi Kebijakan Urusan Pertambangan dan Sumber Daya Mineral,Lingkungan Hidup, Kominfo, Perhubungan, Statistik,			1.00	32,861,500	2.28	750,000					2.28	750,000									
		Koordinasi, Sinkronisasi dan Evaluasi Kebijakan Energi dan Air	Jumlah Dokumen Hasil Koordinasi, Sinkronisasi dan Evaluasi Kebijakan urusan Energi dan Air, Pekerjaan Umum dan Penataan Ruang, Perumahan Rakyat dan Kawasan Permukiman,			1.00	29,765,000	-	-					-	-									
						rata rata capaian kinerja (%) predikat kinerja										10.92								
	Meningkatnya Kualitas Pelayanan Kepada AKD	Program Dukungan Pelaksanaan Tugas dan Fungsi DPRD	Persentase Dukungan Pelaksanaan Tugas dan Fungsi DPRD yang terlaksana			0.857143	14,016,705,950	19.92	3,673,673,089	25.77	5,141,489,719	-	-	-	-	45.68	Sangat Rendah	8,815,162,808						
		Pembentukan Peraturan Daerah dan Peraturan DPRD	Persentase Dokumen Program Pembentukan Peraturan Daerah yang tersusun			100%	1,262,468,800	12.5	284,281,000	4.17	340,089,500	-	-	-	-	16.67		624,370,500						
		Penyusunan dan Pembahasan Program Pembentukan Peraturan Daerah	Jumlah Dokumen Hasil Penyusunan dan Pembahasan Program Pembentukan Peraturan Daerah			1 Dok	6,800,000		-	-	-	-	-	-	-	-		-						
		Pembahasan Rancangan Peraturan Daerah	Jumlah Dokumen Hasil Pembahasan Rancangan Peraturan Daerah			6 Dok	1,035,220,800	50.00	281,471,000	16.67	322,904,750	-	-	-	-	66.67		604,375,750						
		Penyelenggaraan Kajian Perundang Undangan	Jumlah Dokumen Kajian Perundang-Undangan			1 Dok	57,391,500	-	2,810,000	-	550,000	-	-	-	-	-		3,360,000						
		Fasilitasi Penyusunan Penjelasan/Keterangan dan/atau Naskah Akademik	Jumlah Dokumen Hasil Penyusunan Penjelasan atau Keterangan dan/atau Naskah Akademik yang difasilitasi			3 Dok	163,056,500	-	-	-	16,634,750	-	-	-	-	-		16,634,750						
		Penyusunan Tata Tertib DPRD	Jumlah Dokumen Tata Tertib yang disusun			-	-	-	-	-	-	-	-	-	-	-		-						
		Pembahasan Kebijakan Anggaran	Persentase Pembahasan Kebijakan Anggaran Terfasilitasi			100%	2,987,403,300	-	28,045,000	20.00	566,524,084.00	-	-	-	-	20.00		594,569,084						
		Pembahasan KUA dan PPAS	Jumlah Dokumen Hasil Pembahasan KUA dan PPAS			1 Dok	339,855,550	-	28045000	-	18432000	-	-	-	-	-		46,477,000						
		Pembahasan Perubahan KUA dan Perubahan PPAS	Jumlah Dokumen Hasil Pembahasan Perubahan KUA dan Perubahan PPAS			1 Dok	180,611,250	-	-	-	-	-	-	-	-	-		-						
		Pembahasan APBD	Jumlah Dokumen Hasil Pembahasan APBD			1 Dok	1,069,500	-	-	-	-	-	-	-	-	-		-						
		Pembahasan APBD Perubahan	Jumlah Dokumen Hasil Pembahasan APBD Perubahan			1 Dok	1,231,154,500	-	-	-	-	-	-	-	-	-		-						
		Pembahasan Pertanggungjawaban APBD	Jumlah Dokumen Hasil Pembahasan Pertanggungjawaban APBD			1 Dok	1,234,712,500	-	-	100	548,092,084	-	-	-	-	100		548,092,084						
		Pengawasan Penyelenggaraan Pemerintahan	Persentase Pengawasan Penyelenggaraan Pemerintah Terlaksana			100%	1,005,101,500	-	435,236,134	37.50	385,480,100.00	-	-	-	-	37.50		820,716,234						
		Pengawasan Urusan Pemerintahan Bidang Pemerintahan dan Hukum	Jumah Laporan Hasil Pengawasan Urusan Pemerintahan Bidang Pemerintahan dan Hukum			1 Lap	31,695,000	-	-	-	-	-	-	-	-	-		-						
		Pengawasan Urusan Pemerintahan Bidang Infrastruktur	Jumah Laporan Hasil Pengawasan Urusan Pemerintahan Bidang Infrastruktur			1 Lap	16,590,500	-	-	-	6,060,000	-	-	-	-	-		6,060,000						
		Pengawasan Urusan Pemerintahan Bidang Kesejahteraan Rakyat	Jumah Laporan Hasil Pengawasan Urusan Pemerintahan Bidang Kesejahteraan Rakyat			1 Lap	16,590,500	-	-	-	-	-	-	-	-	-		-						
		Pengawasan Urusan Pemerintahan Bidang Perekonomian	Jumah Laporan Hasil Pengawasan Urusan Pemerintahan Bidang Perekonomian			1 Lap	16,590,500	-	-	100	12,449,500	-	-	-	-	100		12,449,500						
		Pengawasan Urusan Pemerintahan Bidang Sumber Daya Alam	Jumah Laporan Hasil Pengawasan Urusan Pemerintahan Bidang Sumber Daya Alam			1 Lap	16,590,500	-	-	-	7,680,000	-	-	-	-	-		7,680,000						

NO.	SASARAN	URUSAN/ BIDANG URUSAN PEMERINTAHAN DAERAH KABUPATEN/KOTA	INDIKATOR KINERJA PROGRAM/ OUTCOME DAN KEGIATAN/ OUTPUT	Target RPJMD Kabupaten / kota pada tahun 2026 (akhir tahun		Realisasi Capaian Kinerja RPJMD Kabupaten Solok sampai dengan		TARGET KINERJA DAN ANGGARAN RKPD KABUPATEN TAHUN 2022		REALISASI KINERJA PADA TRIWULAN								REALISASI CAPAIAN KINERJA DAN ANGGARAN RKPD YANG		REALISASI KINERJA DAN ANGGARAN RPJMD SAMPAI DENGAN TAHUN 2022		TARGET CAPAIAN KINERJA DAN REALISASI ANGGARAN		PERANGKAT DAERAH PENANGGUNG
				K	Rp	K	Rp	K	Rp	I		II		III		IV		K	Rp	K	Rp			
										K	Rp	K	Rp	K	Rp	K	Rp					K	Rp	
1	2	4	5	6		7		8		9		10		11		12		13=9+10+11+12		14= 7+13		15=14/6*100%		16
		Pengawasan Tindak Lanjut Hasil Pemeriksaan Laporan Keuangan Oleh Badan Pemeriksaan Keuangan	Jumah Dokumen Hasil Pengawasan Tindak Lanjut Hasil Pemeriksaan Laporan Keuangan oleh Badan Pemeriksa Keuangan					1 Lap	16,553,000	-	-	100	-	-	-	-	-	100	-					
		Pengawasan Penggunaan Anggaran	Jumah Dokumen Hasil Pengawasan Penggunaan Anggaran					1 Lap	16,590,500	-	-	-	-	-	-	-	-	-	-					
		Pembahasan Laporan Keterangan Pertanggungjawaban Kepala Daerah	Jumlah Dokumen Hasil Pembahasan Laporan Keterangan Pertanggungjawaban Kepala Daerah					1 Lap	873,901,000	-	435,236,134	100	359,290,600	-	-	-	-	100	794,526,734					
		Peningkatan Kapasitas DPRD	Persentase Peningkatan Kapasitas DPRD Terfasilitasi					100%	1,535,769,500	40.80	505,180,247	13.16	518,380,830.00	-	-	-	-	53.96	1,023,561,077					
		Bimbingan Teknis DPRD	Jumlah Dokumen Hasil Pendalaman Tugas DPRD					2 Dok	966,261,300	50.00	442,990,247	-	367,355,830	-	-	-	-	50	810,346,077					
		Publikasi dan Dokumentasi Dewan	Jumlah Dokumen Penyebarluasan Produk Hukum Daerah, Publikasi dan Dokumentasi Dewan					41 Dok	131,674,500	7.32	-	41.46	61,500,000	-	-	-	-	48.78	61,500,000					
		Penyediaan Kelompok Pakar dan Tim Ahli	Jumlah Orang dalam kelompok Pakar dan Tim Ahli					3 Org	108,000,000	100.00	18,000,000	-	27,000,000	-	-	-	-	100	45,000,000					
		Penyediaan Tenaga Ahli Fraksi	Jumlah Tenaga Ahli Fraksi					8 Org	204,000,000	87.50	30,000,000	12.50	45,000,000	-	-	-	-	100	75,000,000					
		Penyelenggaraan Hubungan Masyarakat	Jumlah Dokumen Hasil Penyelenggaraan Hubungan Masyarakat					4 Dok	100,710,700	0.00	14,190,000	25	14,040,000	-	-	-	-	25	28,230,000					
		Penyusunan Program Kerja DPRD	Jumlah Dokumen Rencana Kerja DPRD					1 Dok	25,123,000	0.00	-	-	3,485,000	-	-	-	-	-	3,485,000					
		Penyerapan dan Penghimpunan Aspirasi Masyarakat	Persentase Penyerapan dan Penghimpunan Aspirasi Masyarakat Terfasilitasi					100%	1,219,776,950	61.11	318,037,250	38.89	302,998,750.00	-	-	-	-	100.00	621,036,000					
		Kunjungan Kerja dalam daerah	Jumlah Laporan Hasil Kunjungan Kerja DPRD					3 Lap	322,748,700	33.33	12,000,000	66.67	78,758,750	-	-	-	-	100	90,758,750					
		Penyusunan Pokok-pokok Pikiran DPRD	Jumlah Dokumen Pokok Pokok Pikiran DPRD yang disusun					1 Dok	57,672,050	100.00	51,397,750	-	-	-	-	-	-	100	51,397,750					
		Pelaksanaan Reses	Jumlah Dokumen Hasil Pelaksanaan Reses					2 Dok	839,356,200	50.00	254,639,500	50.00	224,240,000	-	-	-	-	100	478,879,500					
		Pelaksanaan Pengawasan Kode Etik	Persentase Pelaksanaan dan Pengawasan Kode Etik Terfasilitasi					100%	67,518,500	-	-	33.33	-	-	-	-	-	33.33	-					
		Penyusunan Kode Etik DPRD	Jumlah Draf Dokumen Kode Etik yang tersusun					-	-	-	-	-	-	-	-	-	-	-	-					
		Pengawasan Kode Etik DPRD	Jumlah Pengawasan Kode Etik DPRD Terfasilitasi					3 Lap	67,518,500	-	-	33.33	-	-	-	-	-	33	-					
		Pembahasan Kerjasama Daerah	Persentase Pembahasan Kerjasama Daerah yang terlaksana					-	5,938,667,400	12.5	2,102,893,458	-	-	-	-	-	-	-	-					
		Fasilitasi, Verifikasi, dan Koordinasi Persetujuan Kerjasama Daerah	Jumlah Dokumen Rekomendasi Hasil Fasilitasi, Verifikasi dan Koordinasi Persetujuan Kerjasama Daerah					-	-	-	-	-	-	-	-	-	-	-	-					
		Fasilitasi Tugas DPRD	Persentase Tugas DPRD Terfasilitasi					-	5,938,667,400	25	2,102,893,458	33.33	3,028,016,455	-	-	-	-	58.33	5,130,909,913					
		Koordinasi dan Konsultasi Pelaksanaan Tugas DPRD	Jumlah Dokumen Hasil Koordinasi dan Konsultasi Pelaksanaan Tugas DPRD					10 Dok	5,252,844,100	50.00	2,040,381,958	50.00	2,755,336,555	-	-	-	-	100	4,795,718,513					
		Penyusunan Laporan Kinerja DPRD	Jumlah Laporan Fraksi, Alat Kelengkapan Kinerja DPRD yang disusun					3 Lap	19,012,500	-	-	33.33	270,000	-	-	-	-	33.33	270,000					
		Fasilitasi Pelaksanaan Tugas Badan Musyawarah	Jumlah Dokumen Hasil Fasilitasi Pelaksanaan Tugas Badan Musyawarah					12 Dok	128,080,000	16.67	2,710,000	16.66	3,435,000	-	-	-	-	33	6,145,000					
		Fasilitasi Tugas Pimpinan DPRD	Jumlah Dokumen Hasil Fasilitasi Tugas Pimpinan DPRD					6 Dok	538,730,800	33.33	59,801,500	33.34	268,974,900	-	-	-	-	67	328,776,400					
	Meningkatnya Tata Kelola Organisasi	Program Penunjang Urusan Pemerintahan Daerah Kabupaten/Kota	Persentase Pemenuhan Layanan Kesekretariatan					1.00	21,481,025,972	23.42	4,394,447,350	36.46	5,078,990,173	-	-	-	-	59.89	9,473,437,523					
		Perencanaan, Penganggaran, dan Evaluasi Kinerja Perangkat Daerah	Persentase Dokumen Perencanaan, Penganggaran dan Evaluasi Kinerja Perangkat Daerah yang tersedia					100%	166,328,500	40.60	32,310,000	32.05	16,943,000.00	-	-	-	-	72.65	49,253,000					
		Penyusunan Dokumen Perencanaan Perangkat Daerah	Jumlah Dokumen Perencanaan Perangkat Daerah					6 Dok	137,603,500	83.33	21,360,000	-	16,943,000	-	-	-	-	83.33	38,303,000					
		Koordinasi dan Penyusunan Laporan Capaian Kinerja dan Ikhtisar Realisasi Kinerja SKPD	Jumlah Laporan Capaian Kinerja dan Ikhtisar Realisasi Kinerja SKPD dan Laporan Hasil Koordinasi Penyusunan Laporan Capaian Kinerja dan Ikhtisar Realisasi Kinerja SKPD					13 Lap	24,875,000	38.46	10,950,000	46.16	-	-	-	-	-	84.62	10,950,000					
		Evaluasi Kinerja Perangkat Daerah	Jumlah Laporan Evaluasi Kinerja Perangkat Daerah					4 Lap	3,850,000	-	-	50.00	-	-	-	-	-	50.00	-					
		Administrasi Keuangan Perangkat Daerah	Persentase Administrasi Keuangan Perangkat Daerah yang tersedia					100%	2,935,600,167	60.46	561,261,251	10.67	783,776,779.00	-	-	-	-	71.13	1,345,038,030					
		Penyediaan Gaji dan Tunjangan ASN	Jumlah Orang yang menerima Gaji dan Tunjangan ASN					32 Org/Bln	2,823,399,667	93.75	547,599,251	-	767,228,779	-	-	-	-	93.75	1,314,828,030					
		Pelaksanaan Penatausahaan dan Pengujian/Verifikasi Keuangan SKPD	Jumlah Dokumen Penatausahaan dan Pengujian/verifikasi Keuangan DPRD					56 Dok	92,464,500	60.71	13,662,000	8.93	16,548,000	-	-	-	-	69.64	30,210,000					
		Penyusunan Pelaporan dan Analisis Prognosis Realisasi Anggaran	Jumlah Dokumen Pelaporan dan Analisis Prognosis Realisasi Anggaran					26 Dok	19,736,000	26.92	-	23.08	-	-	-	-	-	50.00	-					
		Administrasi Kepegawaian Perangkat Daerah	Persentase Administrasi Kepegawaian Perangkat Daerah yang tersedia					100%	175,931,000	6.25	10,805,300	-	-	-	-	-	-	6.25	10,805,300					
		Pengadaan Pakaian Dinas Beserta Atribut Kelengkapannya	Jumlah Paket Pakaian Dinas beserta					10 Pkt	31,283,500	-	-	-	-	-	-	-	-	-	-					

NO.	SASARAN	URUSAN/ BIDANG URUSAN PEMERINTAHAN DAERAH KABUPATEN/KOTA	INDIKATOR KINERJA PROGRAM/ OUTCOME DAN KEGIATAN/ OUTPUT	Target RPJMD Kabupaten / kota pada tahun 2026 (akhir tahun		Realisasi Capaian Kinerja RPJMD Kabupaten Solok sampai dengan		TARGET KINERJA DAN ANGGARAN RKPD KABUPATEN TAHUN 2022		REALISASI KINERJA PADA TRIWULAN								REALISASI CAPAIAN KINERJA DAN ANGGARAN RKPD YANG		REALISASI KINERJA DAN ANGGARAN RPJMD SAMPAI DENGAN TAHUN 2022		TARGET CAPAIAN KINERJA DAN REALISASI ANGGARAN		PERANGKAT DAERAH PENANGGUNG
				K	Rp	K	Rp	K	Rp	I		II		III		IV		K	Rp	K	Rp	K	Rp	
										K	Rp	K	Rp	K	Rp	K	Rp							
1	2	4	5	6		7		8		K	Rp	K	Rp	K	Rp	K	Rp	K	Rp	K	Rp	15=14/6*100%	16	
		Bimbingan Teknis Implementasi Peraturan Perundang-Undangan	Jumlah orang yang mengikuti Bimbingan Teknis Implementasi Peraturan Perundang-Undangan					8 Org	144,647,500	12.50	10,805,300	-	-	-	-	-	-	12.50	10,805,300					
		Administrasi Umum Perangkat Daerah	Persentase Administrasi Umum Perangkat Daerah yang tersedia					100%	1,201,811,100	25.22	132,985,000	24.13	249,834,400	0.00	-	0.00	-	49.35	382,819,400					
		Penyediaan Komponen Instalasi Listrik/Penerangan Bangunan Kantor	Jumlah Paket Komponen Instalasi Listrik/Penerangan Bangunan Kantor yang disediakan					3 Pkt	27,283,500	-	-	33.33	9,957,500	-	-	-	-	33.33	9,957,500					
		Penyediaan Peralatan dan Perlengkapan Kantor	Jumlah Paket Peralatan dan Perlengkapan Kantor yang disediakan					1 Pkt	128,905,600	-	10,510,000	-	12,405,600	-	-	-	-	-	22,915,600					
		Penyediaan Bahan Logistik Kantor	Jumlah Paket Bahan Logistik Kantor yang disediakan					4 Pkt	38,601,500	0	4,350,000	50.00	16,827,500	-	-	-	-	50.00	21,177,500					
		Penyediaan Barang Cetakan dan Penggandaan	Jumlah paket barang cetakan yang disediakan					11 Pkt	90,366,500	18.18	-	27.27	24,272,300	-	-	-	-	45.45	24,272,300					
		Penyediaan Bahan Bacaan dan Peraturan Perundang-undangan	Jumlah Dokumen Bahan bacaan dan Peraturan Perundang Undangan yang disediakan					1 Dok	446,010,000	100	-	-	103,406,500	-	-	-	-	100.00	103,406,500					
		Fasilitasi Kunjungan Tamu	Jumlah Laporan Fasilitasi Kunjungan tamu					12 Lap	197,000,000	25	-	25.00	48,695,000	-	-	-	-	50.00	48,695,000					
		Penyelenggaraan Rapat Koordinasi dan Konsultasi SKPD	Jumlah Laporan Penyelenggaraan Rapat Koordinasi dan Konsultasi SKPD					6 Kali	273,644,000	33.33	118,125,000	33.34	34,270,000	-	-	-	-	66.67	152,395,000					
		Pengadaan Barang Milik Daerah Penunjang Urusan Pemerintah Daerah	Persentase Pengadaan Barang Milik Daerah Penunjang urusan Pemerintah Daerah yang terlaksana					100%	218,808,000	-	30,000,000	100.00	69,198,000	-	-	-	-	100.00	99,198,000					
		Pengadaan Sarana dan Prasarana Gedung Kantor atau Bangunan Lainnya	Jumlah Unit Sarana dan Prasarana Gedung Kantor atau Bangunan Lainnya yang disediakan					10 Unit	218,808,000	-	30,000,000	100.00	69,198,000	-	-	-	-	100	99,198,000					
		Penyediaan Jasa Penunjang Urusan Pemerintahan Daerah	Persentase jasa penunjang pemerintah daerah yang tersedia					100%	217,833,956	-	32,220,447	100.00	52,631,475.00	-	-	-	-	100.00	84,851,922					
		Penyediaan Jasa Surat Menyurat	Jumlah Laporan Penyediaan Jasa Surat Menyurat					1 Lap	2,400,000	-	300,000	100	500,000	-	-	-	-	100	800,000					
		Penyediaan Jasa Komunikasi, Sumber Daya Air dan Listrik	Jumlah Laporan Penyediaan Jasa Komunikasi, Sumberdaya Air dan Listrik yang disediakan					1 Lap	72,827,456	-	13,920,447	100	12,350,975	-	-	-	-	100	26,271,422					
		Penyediaan Jasa Pelayanan Umum Kantor	Jumlah Laporan Penyediaan Jasa Pelayanan Umum Kantor yang disediakan					1 Lap	142,606,500	-	18,000,000	100	39,780,500	-	-	-	-	100	57,780,500					
		Pemeliharaan Barang Milik Daerah Penunjang Urusan Pemerintahan Daerah	Persentase Pemeliharaan Barang Milik Daerah Penunjang Urusan Pemerintahan Daerah yang terfasilitasi					100%	895,889,688	13.33	72,935,200	36.7	100,533,317	0.0	-	0.0	-	50.00	173,468,517					
		Penyediaan Jasa Pemeliharaan, Biaya Pemeliharaan dan Pajak Kendaraan Perorangan Dinas atau Kendaraan Dinas Jabatan	Jumlah Kendaraan Perorangan Dinas atau Kendaraan Dinas Jabatan yang dipelihara dan dibayarkan pajak dan perizinannya					2 Unit	339,352,200	-	19,875,000	100	38,098,250	-	-	-	-	100.00	57,973,250					
		Penyediaan Jasa Pemeliharaan, Biaya Pemeliharaan, Pajak dan Perizinan Kendaraan Dinas Operasional Lapangan	Jumlah Kendaraan Dinas Operasional atau Lapangan yang dipelihara dan dibayarkan pajak dan perizinannya					6 Unit	341,275,650	33.33	52,210,200	16.67	50,025,067	-	-	-	-	50.00	102,235,267					
		Pemeliharaan/Rehabilitasi Gedung Kantor dan Bangunan Lainnya	Jumlah Gedung Kantor dan Bangunan Lainnya yang dipelihara/direhabilitasi					1 Unit	185,041,838	-	-	-	-	-	-	-	-	-	-					
		Pemeliharaan/Rehabilitasi Sarana dan Prasarana Gedung Kantor atau Bangunan Lainnya	Jumlah Sarana dan Prasarana Gedung Kantor atau Bangunan Lainnya yang dipelihara/direhabilitasi					10 Unit	30,220,000	20.00	850,000	30	12,410,000	-	-	-	-	50.00	13,260,000					
		Layanan Keuangan dan Kesejahteraan DPRD	Persentase Layanan Keuangan dan Kesejahteraan DPRD yang tersedia					100%	14,692,817,311	33.33	3,413,182,902	-	3,599,305,902	-	-	-	-	33.33	7,012,488,804					
		Penyelenggaraan Administrasi Keuangan DPRD	Jumlah Anggota DPRD yang Menerima Hak Keuangan DPRD					35 Org/Bln	14,212,792,311	100	3,413,182,902	-	3,599,305,902	-	-	-	-	100	7,012,488,804					
		Penyediaan Pakaian Dinas dan Atribut DPRD	Jumlah Paket Pakaian Dinas dan Atribut DPRD yang disediakan					6 Pkt	438,025,000	-	-	-	-	-	-	-	-	-	-					
		Pelaksanaan Medical Check Up DPRD	Jumlah Orang yang Mengikuti Medical Cek Up DPRD					35 Org	42,000,000	-	-	-	-	-	-	-	-	-	-					
		Layanan Administrasi DPRD	Persentase Layanan Administrasi DPRD yang terlaksana					100%	976,006,250	31.63	108,747,250	24.62	206,767,300.00	-	-	-	-	56.25	315,514,550					
		Fasilitasi Fraksi DPRD	Jumlah Laporan Hasil Fasilitasi Fraksi DPRD					96 Lap	165,830,400	21.88	6,000,000	21.87	4,572,000	-	-	-	-	43.75	10,572,000					
		Fasilitasi Rapat Koordinasi dan Konsultasi DPRD	Jumlah Laporan Hasil Fasilitasi Rapat Koordinasi dan Konsultasi DPRD					75 Lap	530,164,250	48.00	57,747,250	18.67	157,195,300	-	-	-	-	66.67	214,942,550					
		Penyediaan Kebutuhan Rumah Tangga DPRD	Jumlah Paket Kebutuhan Rumah Tangga DPRD yang Disediakan					12 Pkt	280,011,600	25.00	45,000,000	33.33	45,000,000	-	-	-	-	58.33	90,000,000					
									35.497.731.922		8.068.120.439	31.11	10,220,479,892	-	-	-	-	52.79	18,288,600,331					
									Rata-rata capaian kinerja Predikat Kinerja	52.79 Rendah														
26		BADAN KESATUAN BANGSA DAN POLITIK			4,514,145,858	88.58	3,027,423,945		2,928,469,858		267,956,689		801,959,336						1,069,916,025					
	Meningkatnya kualitas pelayanan	PROGRAM PENUNJANG URUSAN PEMERINTAHAN DAERAH KABUPATEN /KOTA	Persentase pemenuhan layanan kesekretariatan	100%	1,791,307,600	88.25	1,474,580,575	100 %	1,453,291,199	17.69%	257,032,939	48.06%	698,481,036					65.75%	955,513,975					

NO.	SASARAN	URUSAN/ BIDANG URUSAN PEMERINTAHAN DAERAH KABUPATEN/KOTA	INDIKATOR KINERJA PROGRAM/ OUTCOME DAN KEGIATAN/ OUTPUT	Target RPJMD Kabupaten / kota pada tahun 2026 (akhir tahun		Realisasi Capaian Kinerja RPJMD Kabupaten Solok sampai dengan		TARGET KINERJA DAN ANGGARAN RKPD KABUPATEN TAHUN 2022		REALISASI KINERJA PADA TRIWULAN								REALISASI CAPAIAN KINERJA DAN ANGGARAN RKPD YANG		REALISASI KINERJA DAN ANGGARAN RPJMD SAMPAI DENGAN TAHUN 2022		TARGET CAPAIAN KINERJA DAN REALISASI ANGGARAN		PERANGKAT DAERAH PENANGGUNG
				K	Rp	K	Rp	K	Rp	I		II		III		IV		K	Rp	K	Rp	K	Rp	
										K	Rp	K	Rp	K	Rp	K	Rp							
1	2	4	5	6	7	8	9	10	11	12	13=9+10+11+12	14= 7+13	15=14/6*100%	16										
	perangkat daerah	Perencanaan Penganggaran, dan Evaluasi Kinerja Perangkat Daerah	Jumlah laporan capaian kinerja dan ikhtisar realisasi kinerja SKPD dan laporan hasil koordinasi penyusunan laporan capaian kinerja dan ikhtisar realisasi kinerja SKPD	8 Dokumen	90,000,000	87.32	56,648,200	8 Dokumen	64,823,100	16.87%	10,937,500	50.36%	32,647,000			67.24%	43,584,500					Kesbangpol		
		Koordinasi dan Penyusunan Laporan Capaian Kinerja dan Iktisar Realisasi Kinerja SKPD	Jumlah laporan capaian kinerja dan ikhtisar realisasi kinerja SKPD dan laporan hasil koordinasi penyusunan laporan capaian kinerja dan ikhtisar realisasi kinerja SKPD			87.32	56,648,200	8 Dokumen	64,823,100	16.87%	10,937,500	50.36%	32,647,000			67.24%	43,584,500							
		Administrasi Umum Perangkat Daerah	Persentase administrasi umum perangkat daerah	100%	310,000,000	91.54	237,766,600	100%	209,801,500	19.40%	40,707,000	66.22%	138,928,500			85.62%	179,635,500							
		Penyediaan Komponen Instalasi Listrik/Penerangan bangunan Kantor	Jumlah paket komponen instalasi listrik/penerangan bangunan kantor yang disediakan			75.32	2,975,000	3 Paket	3,003,000	-	-	-	-											
		Penyediaan Peralatan dan Perlengkapan Kantor	Jumlah paket peralatan dan perlengkapan kantor yang disediakan			92.49	11,215,000	3 Paket	6,950,000	-	8.99%	625,000				8.99%	625,000							
		Penyediaan Bahan Logistik Kantor	Jumlah paket bahan logistik kantor yang disediakan			87.87	17,856,000	6 Paket	22,052,500	-	42.77%	9,431,500				42.77%	9,431,500							
		Penyediaan Barang Cetakan dan Penggandaan	Jumlah paket barang cetakan dan penggandaan yang disediakan			84.98	9,523,500	12 Paket	12,250,000	-	45.96%	5,630,000				45.96%	5,630,000							
		Fasilitasi Kunjungan Tamu	Jumlah laporan fasilitasi kunjungan tamu			78.06	39,750,000	12 Laporan	53,900,000	-	38.77%	20,895,000				38.77%	20,895,000							
		Penyelenggaraan Rapat Koordinasi dan Konsultasi SKPD	Jumlah laporan penyelenggaraan rapat koordinasi dan konsultasi SKPD			97.04	156,447,100	12 Laporan	111,646,000	36.46%	40,707,000	91.67%	102,347,000			128.13%	143,054,000							
			Penyediaan Jasa Penunjang Urusan Pemerintah Daerah	Persentase penyediaan jasa penunjang urusan pemerintahan daerah yang terpenuhi	100%	9,300,000	100.00	2,300,000	100%	7,097,446	-	-	7.04%	500,000			7.04%	500,000						
			Penyediaan Jasa Surat Menyurat	Jumlah laporan penyediaan jasa surat menyurat			100.00	500,000	1 Laporan	500,000	-	-	100.00%	500,000			100.00%	500,000						
			Penyediaan Jasa Komunikasi, Sumber Daya Air dan Listrik	Jumlah laporan penyediaan jasa komunikasi, sumer daya air dan listrik yang disediakan					12 Laporan	4,797,446	-	-	-	-										
			Penyediaan Jasa Pelayanan Umum Kantor	Jumlah laporan penyediaan jasa umum pelayanan kantor yang disediakan			100.00	1,800,000	12 Laporan	1,800,000	-	-	-	-										
			Pemeliharaan Barang Milik Daerah Penunjang Urusan Pemerintah Daerah	Persentase pemeliharaan barang milik daerah penunjang urusan pemerintahan daerah yang terpenuhi	100%	167,007,600	88.58	217,193,200	100%	155,398,400	17.27%	26,842,500	46.84%	72,792,750			64.12%	99,635,250						
			Penyedia Jasa Pemeliharaan, Biaya Pemeliharaan,Pajak dan Perizinan Kendaraan Dinas Operasional atau Lapangan	Jumlah kendaraan perorangan dinas atau kendaraan dinas jabatan yang dipelihara dan dibayarkan pajaknya jumlah BBM yang tersedia			90.44	150,396,200	6 Unit	127,007,600	18.83%	23,910,000	51.40%	65,288,250			70.23%	89,198,250						
		Pemeliharaan/Rehabilitasi Gedung Kantor dan Bangunan lainnya	Jumlah gedung kantor dan bangunan lainnya yang dipelihara /direhabilitasi			84.65	66,797,000	1 Unit	28,390,800	10.33%	2,932,500	26.43%	7,504,500			36.76%	10,437,000							
		Administrasi keuangan perangkat daerah	Persentase pemenuhan admnistrasi keuangan perangkat daerah	100%	1,215,000,000	87.43	960,672,575	100%	1,016,170,753	17.57%	178,545,939	44.64%	453,612,786			62.21%	632,158,725							
		Penyediaan Gaji dan Tunjangan ASN	Jumlah orang yang menerima gaji dan tunjangan ASN			88.63	930,258,575	11 Orang	974,478,153	18.32%	178,545,939	46.28%	450,952,386			64.60%	629,498,325							
		Koordinasi dan pelaksanaan akuntansi SKPD	Jumlah dokumen hasil koordinasi dan pelaksanaan akuntansi SKPD			61.73	30,414,000	5 Dokumen	41,692,600	-	-	6.38%	2,660,400			6.38%	2,660,400							
																-								
	Meningkatnya kesadaran dan pemahaman masyarakat tentang wawasan kebangsaan dan ideologi pancasila	PROGRAM Penguatan IDEOLOGI PANCASILA DAN KARAKTER KEBANGSAAN	Persentase koordinasi penguatan ideologi pancasila dan karakter kebangsaan	100%	12,743,022	-	-	100%	22,470,000	-	-	52.54%	11,805,050			52.54%	11,805,050							
		Perumusan kebijakan teknis dan pemantapan pelaksanaan bidang ideologi pancasila dan karakter kebangsaan	Persentase koordinasi penguatan ideologi pancasila dan karakter kebangsaan	100%	534,700,000	-	-	100%	22,470,000	-	-	52.54%	11,805,050			52.54%	11,805,050							
		Pelaksanaan kebijakan di bidang ideologi wawasan kebangsaan, Bela Negara, Karakter bangsa, pembauran keangsaan, bieka tunggal ika dan sejarah kebangsaan	Jumlah orang yang mengikuti pelaksanaan kebijakan di bidang wawasan keangsaan, bela negara, karakter bangsa, pembauran kebangsaan, bhineka tunggal ika dan sejarah kebangsaan			-	-	50 Orang	22,470,000	-	-	-	-											
	Meningkatnya koordinasi dengan instansi terkait dan partai politik serta lembaga lainnya	PROGRAM PENINGKATAN PERAN PARTAI POLITIK DAN LEMBAGA PENDIDIKAN MELALUI PENDIDIKAN POLITIK DAN PENGEMBANGAN ETIKA SERTA BUDAYA POLITIK	Persentase koordinasi peran partai politik dan lembaga pendidikan melalui pendidikan politik dan pengembangan etika serta budaya politik	100%	1,799,402,096	91.49	1,289,663,750	100%	1,096,271,859	0.29%	3,217,500	1.85%	20,235,000			2.14%	23,452,500							
		Perumusan Kebijakan Teknis dan pemantapan Pelaksanaan Bidang Pendidikan Politik, Etika Budaya Politik, Peningkatan Demokrasi, Fasilitasi Kelembagaan Pemerintahan, Perwakilan dan Partai Politik, Pemilihan Umum/Pemilihan Umum Kepala Daerah, Serta Pemantauan Situasi Politik	Persentase koordinasi peran partai politik dan lembaga pendidikan politik melalui pendidikan politik dan pengemangan etika serta budaya politik	100%	1,361,993,400	91.49	1,289,663,750	100%	1,096,271,859	0.29%	3,217,500	1.85%	20,235,000			2.14%	23,452,500							

NO.	SASARAN	URUSAN/ BIDANG URUSAN PEMERINTAHAN DAERAH KABUPATEN/KOTA	INDIKATOR KINERJA PROGRAM/ OUTCOME DAN KEGIATAN/ OUTPUT	Target RPJMD Kabupaten / kota pada tahun 2026 (akhir tahun		Realisasi Capaian Kinerja RPJMD Kabupaten Solok sampai dengan		TARGET KINERJA DAN ANGGARAN RKPD KABUPATEN TAHUN 2022		REALISASI KINERJA PADA TRIWULAN								REALISASI CAPAIAN KINERJA DAN ANGGARAN RKPD YANG		REALISASI KINERJA DAN ANGGARAN RPJMD SAMPAI DENGAN TAHUN 2022		TARGET CAPAIAN KINERJA DAN REALISASI ANGGARAN		PERANGKAT DAERAH PENANGGUNG
				K	Rp	K	Rp	K	Rp	I		II		III		IV		K	Rp	K	Rp	K	Rp	
										K	Rp	K	Rp	K	Rp	K	Rp							
1	2	4	5	6	7	8	9	10	11	12	13=9+10+11+12	14= 7+13	15=14/6*100%	16										
		Pelaksanaan Kebijakan di Bidang Pendidikan Politik , Etika Budaya Politik, Peningkatan Demokrasi , Fasilitas Kelembagaan Pemerintahan, Perwakilan dan Partai Politik, Pemilihan Umum/Pemilihan Umum Kepala Daerah, Serta Pemantauan Situasi Politik di Daerah.	Jumlah orang yang mengikuti pelaksanaan kebijakan di bidang pendidikan politik, etika budaya politik, peningkatan demokrasi, fasilitas kelembagaan pemerintahan, perwakilan dan partai politik, pemilihan umum/pemilihan umum kepala daerah, serta pemantauan situasi politik di daerah		92.02	952,670,500	50 Orang	934,278,459	-	0.94%	8,821,250		0.94%	8,821,250										
		Pelaksanaan Koordinasi di Bidang Pendidikan Politik , Etika Budaya Politik, Peningkatan Demokrasi , Fasilitas Kelembagaan Pemerintahan, Perwakilan dan Partai Politik, Pemilihan Umum/Pemilihan Umum Kepala Daerah, Serta Pemantauan Situasi Politik di Daerah.	Jumlah orang yang mengikuti koordinasi kebijakan di bidang pendidikan politik, etika budaya politik, peningkatan demokrasi, fasilitas kelembagaan pemerintahan, perwakilan dan partai politik, pemilihan umum/pemilihan umum kepala daerah, serta pemantauan situasi politik di daerah		90.01	336,993,250	150 Orang	161,993,400	1.99%	3,217,500	7.05%	11,413,750		9.03%	14,631,250									
		PROGRAM PEMBERDAYAAN DAN PENGAWASAN ORANISASI KEMASYARAKATAN	Persentase ormas /LSM aktif	53,35 %	230,752,288	-	-	48.67%	95,762,900	3.07%	2,940,000	26.24%	25,132,000		29.31%	28,072,000								
		Perumusan kebijakan teknis dan pemantapan pelaksanaan bidang pemberdayaan dan pengawasan organisasi kemasyarakatan	Persentase ormas /LSM aktif	53,35 %	215,000,000	-	-	48.67%	95,762,900	3.07%	2,940,000	26.24%	25,132,000		29.31%	28,072,000								
		Penyusunan program kerja di bidang pendaftaran ormas, pemberdayaan ormas, evaluasi dan mediasi sengketa ormas, evaluasi dan mediasi sengketa ormas, pengawasan ormas dan ormas asing di daerah	Jumlah Dokumen Program Kerja di bidang pendaftaran Ormas, pemerdayaan Ormas, evaluasi dan mediasi sengketa ormas, pengawasan ormas dan ormas asing di daerah yang diajukan		-	-	5 Dokumen	82,749,900	3.55%	2,940,000	29.20%	24,162,000		32.75%	27,102,000									
		Pelaksanaan monitoring evaluasi dan pelaporan di bidang pendaftaran ormas, pemberdayaan ormas, evaluasi dan mediasi sengketa ormas, pengawasan ormas dan ormas asing di di daerah	Jumlah laporan hasil monitoring, evaluasi dan pelaporan di bidang pendaftaran Ormas, pemberdayaan ormas, evaluasi dan mediasi sengketa ormas, pengawasan ormas dan ormas asing di daerah		-	-	10 Laporan	13,013,000	-	-	7.45%	970,000		7.45%	970,000									
		PROGRAM PEMBINAAN DAN PENGEMBANGAN KETAHANAN EKONOMI, SOSIAL, DAN BUDAYA	Persentase koordinasi pembinaan dan pengembangan ketahanan ekonomi, sosial dan budaya	100%	69,310,563	-	-	100%	64,511,000	-	-	3.32%	2,140,000		3.32%	2,140,000								
		Perumusan kebijakan teknis dan pemantapan pelaksanaan bidang ketahanan ekonomi, sosial dan budaya	Persentase koordinasi pembinaan dan pengembangan ketahanan ekonomi, sosial dan budaya	100%	175,000,000	-	-	100%	64,511,000	-	-	3.32%	2,140,000		3.32%	2,140,000								
		Pelaksanaan koordinasi di bidang ketahanan ekonomi, sosial, budaya dan fasilitas pencegahan penyalahgunaan narkoba, fasilitasi kerukunn umat beragama dan penghayat kepercayaan di daerah	Jumlah orang yang mengikuti koordinasi di bidang ketahanan ekonomi, sosial, budaya dan fasilitas pencegahan penyalahgunaan narkoba, fasilitasi kerukunan umat beragama dan penghayat kepercayaan di daerah		-	-	150 Orang	64,511,000	-	-	3.32%	2,140,000		3.32%	2,140,000									
		PROGRAM PENINGKATAN KEWASPADAAN NASIONAL DAN PENINGKATAN KUALITAS DAN FASILITASI PENANGANAN KONFLIK SOSIAL	Persentase penanganan konflik sosial	100%	610,630,289	7804	236,179,620	100%	196,162,900	2.43%	4,766,250	22.52%	44,166,250		24.94%	48,932,500								
		Perumusan Kebijakan Teknis dan Pelaksanaan Pemantapan Kewaspadaan Nasional dan Penanganan Konflik Sosial	Persentase penanganan konflik sosial	100%	923,163,500	78.04	263,179,620	100 %	196,162,900	2.43%	4,766,250	22.52%	44,166,250		24.94%	48,932,500								
		Pelaksanaan Kebijakan di Bidang Kewaspadaan Dini, Kerjasama Intelijen, Pemantauan Orang Asing, Tenaga Kerja Asing dan Lembaga Asing, Kewaspadaan Perbatasan Antar Negara Fasilitas Kelembagaan Bidang Kewaspadaan, serta Penanganan Konflik di Daerah	Jumlah orang yang mengikuti pelaksanaan kebijakan di bidang kewaspadaan dini, kerjasama intelijen, pemantauan orang asing, tenaga kerja asing dan lembaga asing, kewaspadaan perbatasan antar negara, fasilitasi kelembagaan bidang kewaspadaan, serta penaganan konflik di daerah		-	-	80 Orang	43,163,500	-	-		12,300,000												
		Pelaksanaan Koordinasi di Bidang Kewaspadaan Dini, Kerjasama Intelijen, Pemantauan Orang Asing, Tenaga Kerja Asing dan Lembaga Asing, Kewaspadaan Perbatasan Antar Negara Fasilitas Kelembagaan Bidang Kewaspadaan, serta Penanganan Konflik di Daerah	Jumlah orang yang mengikuti koordinasi kebijakan di bidang kewaspadaan dini, kerjasama intelijen, pemantauan orang asing, tenaga kerja asing dan lembaga asing, kewaspadaan perbatasan antar negara, fasilitasi kelembagaan bidang kewaspadaan, serta penaganan konflik di daerah		78.04	263,179,620	75 Orang	36,842,000	-	-		1,880,000												

NO.	SASARAN	URUSAN/ BIDANG URUSAN PEMERINTAHAN DAERAH KABUPATEN/KOTA	INDIKATOR KINERJA PROGRAM/ OUTCOME DAN KEGIATAN/ OUTPUT	Target RPJMD Kabupaten / kota pada tahun 2026 (akhir tahun		Realisasi Capaian Kinerja RPJMD Kabupaten Solok sampai dengan		TARGET KINERJA DAN ANGGARAN RKPD KABUPATEN TAHUN 2022		REALISASI KINERJA PADA TRIWULAN								REALISASI CAPAIAN KINERJA DAN ANGGARAN RKPD YANG		REALISASI KINERJA DAN ANGGARAN RPJMD SAMPAI DENGAN TAHUN 2022		TARGET CAPAIAN KINERJA DAN REALISASI ANGGARAN		PERANGKAT DAERAH PENANGGUNG	
				K	Rp	K	Rp	K	Rp	I		II		III		IV		K	Rp	K	Rp	K	Rp		
1	2	4	5	6		7		8		K	Rp	K	Rp	K	Rp	K	Rp	13=9+10+11+12		14= 7+13		K	Rp	15=14/6*100%	16
		Pelaksanaan Monitoring evaluasi dan pelaporan di Bidang Kewaspadaan Dini, Kerjasama Intelijen, Pemantauan Orang Asing, Tenaga Kerja Asing dan Lembaga Asing, Kewaspadaan Perbatasan Antar Negara Fasilitasi Kelembagaan Bidang Kewaspadaan, serta Penanganan Konflik di Daerah	Juma laporan nasu monitoring, evaluasi dan pelaporan di bidang kewaspadaan dini, kerjasama intelijen, pemantauan orang asing, tenaga kerja asing dan lembaga asing, kewaspadaan perbatasan antar negara, fasilitasi kelembagaan bidang kewaspadaan, serta penaganan konflik di daerah			-	-	12 Laporan	116,157,400	4.10%	4,766,250		25.82%		29,986,250					29.92%	34,752,500				
					2,928,469,858	88.58	3,027,423,945		2,928,469,858	9.15%	267,956,689		27.38%		801,959,336					36.53%	1,069,916,025				
						Rata-rata Capaian Kinerja													36.53%						
						Pridikat Kinerja														Sangat Rendah (SR)					
27		Urusan Kewilayahan Kecamatan Hiliran Gumanti																							
		Program Penunjang Urusan Pemerintahan Daerah Kabupaten/Kota																							
		Perencanaan, Penganggaran dan Evaluasi Kinerja Perangkat Daerah							2,467,900										0.00	-					
		Koordinasi dan Penyusunan Laporan Capaian Kinerja dan Ikhtisar Realiasasi Kinerja SKPD	Jumlah laporan Kinerja Perangkat Daerah yang disusun						2,467,900										0.00	-					
		Administrasi Keuangan Perangkat Daerah							1,254,641,913										0.00	-					
		Penyediaan Gaji dan Tunjangan ASN	Persentase gaji dan Tunjangan ASN yang terpenuhi						1,254,641,913				39.94	501,101,850					39.94	501,101,850					
		Administrasi Umum Perangkat Daerah							113,597,500				-						0.00	-					
		Penyediaan Komponen Instalasi Listrik/Penerangan Bangunan Kantor	Persentase Komponen Instalisasi Listrik/ Penerangan Bangunan Kantor yang tersedia						2,400,000				-						0.00	-					
		Penyediaan Bahan Logistik Kantor	Persentase Alat Tulis Kantor Yang Tersedia						19,374,500				42.07	8,150,000					42.07	8,150,000					
		Penyediaan Barang Cetakan dan Penggandaan	Persentase Barang Cetakan dan Penggandaan yang tersedia						3,963,000				48.70	1,930,000					48.70	1,930,000					
		Penyelenggaraan Rapat Koordinasi dan Konsultasi SKPD	Jumlah Rapat-rapat Koordinasi dan Konsultasi yang terlaksana						87,860,000				54.84	48,184,444					54.84	48,184,444					
		Pengadaan Barang Milik Daerah Penunjang Urusan Pemerintah Daerah							19,813,500				-												
		Pengadaan Peralatan dan Mesin Lainnya	Jumlah Peralatan dan Mesin Lainnya yang terpenuhi						19,813,500				-												
		Penyediaan Jasa Penunjang Urusan Pemerintahan Daerah							12,163,066				-						0.00	-					
		Penyediaan Jasa Surat Menyurat	Persentase Penyediaan Jasa Surat Menyurat yang terpenuhi						1,000,000				49.50	495,000					49.50	495,000					
		Penyediaan Jasa Komunikasi Sumber Daya Air dan Listrik	Jumlah Tagihan Air, Listrik, dan Internet yang dibayar						11,163,066				18.02	2,012,000					18.02	2,012,000					
		Pemeliharaan Barang Milik Daerah Penunjang Urusan Pemerintahan Daerah							145,726,668				-						0.00	-					
		Penyediaan Jasa Pemeliharaan, Biaya Pemeliharaan, Pajak Kendaraan Perorangan Dinas atau Kendaraan Dinas Jabatan	Persentase Pemeliharaan Pemeliharaan dan Pajak Kendaraan yang terpenuhi						45,190,000				40.38	18,246,470											
		Penyediaan Jasa Pemeliharaan, Biaya Pemeliharaan, Pajak dan Perizinan Kendaraan Dinas Operasional atau Lapangan	Persentase Pemeliharaan, Pajak, Perizinan Kendaraan Dinas Lapangan yang terpenuhi						45,600,000				1.68	765,000					1.68	765,000					
		Pemeliharaan / Rehabilitasi Gedung Kantor dan Bangunan lainnya	Persentase Pemeliharaan/Rehabilitasi Sarana dan Prasarana Gedung Kantor yang terpenuhi						47,745,168				-												
		Pemeliharaan Peralatan dan mesin lainnya	Persentase Pemeliharaan/Rehabilitasi Sarana dan Prasarana Pendukung Gedung Kantor atau Bangunan Lainnya yang terpenuhi						7,191,500				-						0.00	-					
		ProgramPemberdayaan Masyarakat Desa dan Kelurahan											-												
		Koordinasi Kegiatan Pemberdayaan Desa							129,224,400				-						0.00	-					
		Peningkatan Partisipasi Masyarakat dalam Forum Musyawarah Perencanaan Pembangunan di Desa	Jumlah Pelaksanaan Musrenbang RKPD Tingkat Kecamatan						5,272,000				94.84	5,000,000					94.84	5,000,000					
		Peningkatan Efektifitas Kegiatan Pemberdayaan Masyarakat di Wilayah Kecamatan	Jumlah Kegiatan Pemberdayaan Masyarakat yang terfasilitasi						123,952,400				24.69	30,600,000					24.69	30,600,000					
		Pemberdayaan Lembaga Kemasyarakatan Tingkat Kecamatan							22,629,000				-												
		Peningkatan Kapasitas Lembaga Kemasyarakatan	Jumlah Kegiatan Kemasyarakatan yang diikuti						22,629,000				-												
		Program Koordinasi Ketentraman dan Ketertiban Umum											-												
		Koordinasi Upaya Penyelenggaraan Ketemtraman dan Ketertiban Umum							8,000,000				-						0.00	-					
		Harmonisasi Hubungan dengan Tokoh Agama dan Tokoh Masyarakat	Persentase Honor Pelatih MTQ Kabupaten						8,000,000				-						0.00	-					
		Program Penyelenggaraan Urusan Pemerintahan Umum											-												
		Penyelenggaraan Urusan Pemerintahan Umum sesuai Penugasan Kepala Daerah							2,400,000				-												

NO.	SASARAN	URUSAN/ BIDANG URUSAN PEMERINTAHAN DAERAH KABUPATEN/KOTA	INDIKATOR KINERJA PROGRAM/ OUTCOME DAN KEGIATAN/ OUTPUT	Target RPJMD Kabupaten / kota pada tahun 2026 (akhir tahun		Realisasi Capaian Kinerja RPJMD Kabupaten Solok sampai dengan		TARGET KINERJA DAN ANGGARAN RKPD KABUPATEN TAHUN 2022		REALISASI KINERJA PADA TRIWULAN								REALISASI CAPAIAN KINERJA DAN ANGGARAN RKPD YANG		REALISASI KINERJA DAN ANGGARAN RPJMD SAMPAI DENGAN TAHUN 2022		TARGET CAPAIAN KINERJA DAN REALISASI ANGGARAN		PERANGKAT DAERAH PENANGGUNG				
				K	Rp	K	Rp	K	Rp	I		II		III		IV		K	Rp	K	Rp	K	Rp					
1	2	4	5	6		7		8		9		10		11		12		13=9+10+11+12		14= 7+13		15=14/6*100%		16				
		Pelaksanaan Tugas Forum Koordinasi Pimpinan di Kecamatan	Jumlah Pelaksanaan Tugas Forum Koordinasi Pimpinan di Kecamatan						2,400,000				-															
		Program Pembinaan dan Pengawasan Pemerintahan Desa											-															
		Fasilitasi Rekomendasi dan Koordinasi Pembinaan dan Pengawasan Pemerintahan Daerah							8,100,000				-															
		Fasilitasi Pengelolaan Keuangan Desa dan Pendayagunaan Aset Desa	Jumlah Pembinaan Pengelolaan Keuangan dan Aset Pemerintahan desa						8,100,000				-					0.00										
				Rata-rata capaian kinerja Predikat kinerja					1,718,763,947				35.87	616,484,764				35.87	616,484,764									
28		Urusan Kewilayahan																										
		Kecamatan pantai cermin							1,399,944,689				1,568,386,272	15.938	249,971,475			-		-	15.9381	621,026,096		1,399,944,705	2,020,970,785	#DIV/0!	#DIV/0!	
		Program Penunjang Urusan Pemerintahan Daerah							1,251,509,335				1,397,659,472	80	238,871,475			-		79.936	591,536,096		1,251,509,415	1,843,045,431				
		Kabupaten/Kota																										
		Perencanaan, Penganggaran dan Evaluasi Kinerja Perangkat Daerah							4,600,000	19.565	900,000		-	-	-	-	-	19.565	900,000		3,100,020	4,000,000						
		Koordinasi dan Penyusunan Laporan Capaian Kinerja dan Ikhtisar Realisasi Kinerja SKPD	Terlaksananya laporan kinerja dan Ikhtisar Realisasi Kinerja SKPD						4,600,000	19.565	900,000		-		0		19.565	900,000		3,100,020	4,000,000							
		Administrasi Keuangan Perangkat Daerah							1,067,153,120	17.974	213,985,549		25	302,023,591		-	-	43.344	516,009,140		1,067,153,163	1,583,162,260						
		Penyediaan Gaji dan Tunjangan ASN	Tersedianya gaji dan Tunjangan ASN						1,067,153,120	18.659	213,985,549		25	285,773,591				43.578	499,759,140		1,067,153,164	1,566,912,260						
		Penatausahaan dan Pengujian/verifikasi Keuangan SKPD	Tersedianya gaji dan Tunjangan ASN						43,680,000	0			37	16,250,000				37.202	16,250,000		37	16,250,000						
		Administrasi Umum Perangkat Daerah							59,129,000	10.937	8,400,000		30	23,424,500		-	-	41.435	31,824,500		59,129,041	90,953,500						
		Penyediaan Komponen Instalasi Listrik/Penerangan Bangunan Kantor	Jumlah Komponen Instalasi Listrik/Penerangan Bangunan Kantor						1,170,000	0			100						1,170,000									
		Penyediaan Peralatan dan Perlengkapan Kantor	Jumlah Peralatan Kantor yang Terpelihara secara rutin/berkala						6,750,000												6,750,000	6,750,000						
		Penyediaan Bahan Logistik Kantor	Jumlah ATK yang disediakan						11,834,000	0			25	2,967,500							11,834,000	11,834,000						
		Penyediaan Barang Cetakan dan Penggandaan	- Jumlah barang cetakan yang disediakan - Jumlah dokumen yang digandakan						4,611,000	0			57	2,611,000							5,000,000	5,000,000						
		Penyelenggaraan Rapat Koordinasi dan Konsultasi SKPD	- Jumlah makanan dan Minuman rapat yang terpenuhi - Jumlah rapat- rapat koordinasi dan konsultasi keluar daerah dan dalam daerah yang dikuti						59,013,000	14.234	8,400,000		28	16,676,000				42	25,076,000		33,755,042	58,831,000						
		Penyediaan Jasa Penunjang Urusan Pemerintahan Daerah							14,110,115	20.184	3,185,926				2,875,212	-		20.184	6,061,138		14,110,135	20,171,253						
		Penyediaan Jasa Surat Menyurat	Jumlah Materai yang disediakan						595,000	0			0		0		0		-	595,000	595,000							
		Penyediaan Jasa Komunikasi Sumber Daya Air dan Listrik	Jumlah Pengadaan Jaringan internet - Jumlah Tagihan air, Listrik dan Internet uana dibayarkan						15,484,695	20.575	3,185,926		18.568089	2,875,212				39	6,061,138		13,515,154	19,576,253						
		Pemeliharaan Barang Milik Daerah Penunjang Urusan Pemerintahan Daerah							109,963,200	11.276	12,400,000		22.135876	24,341,318		-	-	33	36,741,318		108,017,133	144,758,418						
		Penyediaan Jasa Pemeliharaan, Biaya Pemeliharaan, Pajak dan Perizinan Kendaraan Dinas Operasional atau Lapangan	Jumlah kendaraan Dinas / Operasional yang terpelihara - Jumlah Kendaraan Dinas yang dibayarkan parkirnya						83,841,700	11.212	9,400,000		23.665214	19,841,318				35	29,241,318		71,601,785	100,843,068						
		Pemeliharaan/Rehabilitasi Gedung Kantor dan Bangunan Lainnya	Jumlah Gedung kantor yang terpelihara secara rutin/berkala						22,431,500	13.374	3,000,000		20.061075	4,500,000				33.435	7,500,000		32,115,383	39,615,350						
		Pemeliharaan/Rehabilitasi Gedung Kantor dan Bangunan Lainnya	Jumlah Gedung kantor yang terpelihara secara rutin/berkala						3,690,000				0					-	4,300,000		4,300,000	4,300,000						
		Program Pemberdayaan Masyarakat Desa dan Kelurahan							142,685,354	5.866	9,000,000		9.3790655	14,390,000		-	-	15	23,390,000		142,685,369	166,075,354						
		Program Pemberdayaan kelurahan	1. Persentase Nagari dengan pelaporan ADN tepat waktu 2. Persentase Nagari Yang menetapkan APP tepat waktu						140,669,600	4.2653	6,000,000		6.3979708	9,000,000				11	15,000,000		130,760,265	145,760,254						
		Peningkatan Partisipasi Masyarakat dalam forum Musyawarah Perencanaan Pembangunan di Desa	Jumlah Usulan Musrenbang						11,925,100	23.516	3,000,000		42.250651	5,390,000				66	8,390,000		11,925,166	20,315,100						
		Program Koordinasi Ketentraman dan Ketertiban Umum							5,750,000	15	1,350,000		18.3333333	1,650,000		-	-	33.333	3,000,000		5,750,033	8,750,000						
		Sinergitas dengan Kepolisian Negara Republik Indonesia, Tentara Nasional Indonesia dan Instansi Vertikal di Wilayah Kecamatan	Jumlah Gangguan Trantib yang ditindaklanjuti						9,000,000	15	1,350,000		18.3333333	1,650,000				33	3,000,000		5,750,033	8,750,000						
		Program Penyelenggaraan Urusan Pemerintahan Umum							4,000,000	18.75	750,000		-		-	-	-	18.75	750,000		19	750,000						
		Pelaksanaan Tugas Forum Koordinasi Pimpinan di Kecamatan							4,000,000	18.75	750,000		-					18.75	750,000		19	750,000						
		Program Penyelenggaraan Urusan Pemerintahan Umum							4,300,000	0	-		2,350,000		-	-	-	0	2,350,000		-	2,350,000						
		Fasilitasi Administrasi Tata Pemerintahan Desa							4,300,000	0	-		2,350,000						2,350,000		-	2,350,000						
									1,399,944,689	15.938	249,971,475		23.6583696	371,054,621		-		39.597	621,026,096		1,399,944,729	2,020,970,785						
				Rata-rata capaian kinerja Predikat kinerja														39.60										
29		URUSAN KEWILAYAHAN																										
		KECAMATAN GUNUNG TALANG							2,096,226,010	17	354,592,800		23	484,833,414				40	839,426,214								Gunung Talang	
		PROGRAM PENUNJANG URUSAN PEMERINTAHAN DAERAH							1,926,216,210	18	339,243,478		23	443,412,914				41	782,656,392								Kec. Guntal	
		KABUPATEN/KOTA																										
		Perencanaan, Penganggaran dan Evaluasi Kinerja Perangkat Daerah	Indeks Kepuasan Masyarakat						67,761,450	16	10,559,793		15	9,990,000				30	20,549,793									

NO.	SASARAN	URUSAN/ BIDANG URUSAN PEMERINTAHAN DAERAH KABUPATEN/KOTA	INDIKATOR KINERJA PROGRAM/ OUTCOME DAN KEGIATAN/ OUTPUT	Target RPJMD Kabupaten / kota pada tahun 2026 (akhir tahun		Realisasi Capaian Kinerja RPJMD Kabupaten Solok sampai dengan		TARGET KINERJA DAN ANGGARAN RKPD KABUPATEN TAHUN 2022		REALISASI KINERJA PADA TRIWULAN								REALISASI CAPAIAN KINERJA DAN ANGGARAN RKPD YANG		REALISASI KINERJA DAN ANGGARAN RPJMD SAMPAI DENGAN TAHUN 2022		TARGET CAPAIAN KINERJA DAN REALISASI ANGGARAN		PERANGKAT DAERAH PENANGGUNG	
				K	Rp	K	Rp	K	Rp	I		II		III		IV		K	Rp	K	Rp	K	Rp		
										K	Rp	K	Rp	K	Rp	K	Rp								K
1	2	4	5	6		7		8		K	Rp	K	Rp	K	Rp	K	Rp	K	Rp	K	Rp	13=9+10+11+12	14= 7+13	15=14/6*100%	16
		Penyusunan Dokumen Perencanaan Perangkat Daerah	Tersusunnya Dokumen Perencanaan Perangkat Daerah						35,005,050	19	6,589,793	21	7,200,000					39	13,789,793						
		Koordinasi dan Penyusunan Dokumen RKA-SKPD	Tersedianya Dokumen RKA-SKPD dan Laporan hasil Koordinasi Penyusunan Dokumen RKA-SKPD						12,926,150	31	3,970,000	5	600,000					35	4,570,000						
		Koordinasi dan Penyusunan Laporan Capaian Kinerja dan Ikhtisar Realisasi Kinerja SKPD	Tersedianya laporan Capaian Kinerja dan ikhtisar realisasi kinerja SKPD dan laporan hasil koordinasi Penyusunan laporan capaian kinerja dan iktisar realisasi Kinerja SKPD						10,630,250	-	-	12	1,230,000					12	1,230,000						
		Evaluasi Kinerja Perangkat Daerah	Terlaksananya Evaluasi Kinerja Perangkat Daerah						9,200,000	-	-	10	960,000					10	960,000						
		Administrasi Umum Perangkat Daerah	Indeks Kepuasan Masyarakat						98,564,925	10	9,451,100	20	19,749,500					30	29,200,600						
		Penyediaan Komponen Instalasi Listrik/Penerangan Bangunan Kantor	Tersedianyan Komponen Instalasi Listrik/Penerangan bangunan Kantor						984,000	-	-	-	-					-	-						
		Penyediaan Peralatan dan Perlengkapan Kantor	Tersedianya Peralatan dan Perlengkapan Kantor						3,200,000	-	-	-	-					-	-						
		Penyediaan Bahan Logistik Kantor	Tersedianya Bahan Logistik Kantor						21,486,925	-	-	4	960,000					4	960,000						
		Penyediaan Barang Cetakan dan Penggandaan	Tersedianyan Barang Cetakan dan Pengandaan						7,205,000	4	287,100	41	2,940,000					45	3,227,100						
		Penyelenggaraan Rapat Koordinasi dan Konsultasi SKPD	Terlaksananya Rapat Koordinasi dan Konsultasi SKPD						65,689,000	14	9,164,000	24	15,849,500					38	25,013,500						
		Penyediaan Jasa Penunjang Urusan Pemerintahan Daerah	Indeks Kepuasan Masyarakat						21,064,000	-	-	-	-					-	-						
		Penyediaan Jasa Surat Menyurat	Terlaksanya Penyediaan Jasa Surat Menyurat						1,000,000	-	-	-	-					-	-						
		Penyediaan Jasa Komunikasi Sumber Daya Air dan Listrik	Tersedianya Jasa Komunikasi, Sumber Daya Air dan Listrik						20,064,000	-	-	-	-					-	-						
		Pemeliharaan Barang Milik Daerah Penunjang Urusan Pemerintahan Daerah	Indeks Kepuasan Masyarakat						56,920,800	30	17,265,000	18	10,475,000					49	27,740,000						
		Penyediaan Jasa Pemeliharaan, Biaya Pemeliharaan, Pajak dan Perizinan Kendaraan Dinas Operasional atau Lapangan	Tersedianya Jasa Pemeliharaan, Biaya Pemeliharaan, Pajak dan Perizinan Kendaraan Dinas Operasional atau Lapangan						35,730,000	40	14,265,000	17	5,975,000					57	20,240,000						
		Pemeliharaan /Rehabilitasi Gedung Kantor dan Bangunan Lainnya	Tersedianya Pemeliharaan /Rehabilitasi Gedung Kantor dan Bangunan Lainnya						21,190,800	14	3,000,000	21	4,500,000					35	7,500,000						
		Administrasi Keuangan Perangkat Daerah	Indeks Kepuasan Masyarakat						1,681,905,035	18	301,967,585	24	403,198,414					42	705,165,999						
		Penyediaan Gaji dan Tunjangan ASN	Tersedianya Gaji dan Tunjangan ASN						1,654,925,335	18	298,012,585	24	395,948,914					42	693,961,499						
		Koordinasi dan Pelaksanaan Akuntansi SKPD	Terlaksananya Koordinasi dan Pelaksanaan Akuntansi SKPD						6,755,300	12	785,000	24	1,599,500					35	2,384,500						
		Koordinasi dan Penyusunan Laporan Keuangan Akhir Tahun SKPD	Tersedianya Laporan Keuangan Akhir Tahun SKPD dan Laporan hasil Koordinasi Penyusunan Laporan Keuangan Akhir Tahun SKPD						5,216,650	-	-	-	-					-	-						
		Koordinasi dan Penyusunan Laporan Keuangan Bulanan/Triwulanan/Semesteran SKPD	Tersedianya Laporan Keuangan Bulanan/Triwulanan/Semesteran SKPD dan Laporan Hasil Koordinasi Penyusunan Keuangan Bulanan/Triwulanan/Semesteran SKPD						8,980,250	32	2,850,000	25	2,250,000					57	5,100,000						
		Penyusunan Pelaporan dan Analisis Prognosis Realisasi Anggaran	Tersedianya Dokumen Pelaporan dan Analisis Prognosis Realisasi Anggaran						6,027,500	5	320,000	56	3,400,000					62	3,720,000						
		PROGRAM PENYELENGGARAAN PEMERINTAHAN DAN PELAYANAN PUBLIK							3,918,450	-	-	71	2,792,500	-	-	-	-	71	2,792,500						Kec. Guntal
		Pelaksanaan Urusan Pemerintahan yang Dilimpahkan kepada Camat	Cabang Olahraga yang dilakukan pembinaan						3,918,450	-	-	71	2,792,500					71	2,792,500						
		Pelaksanaan Urusan Pemerintahan yang terkait dengan kewenangan lain yang dilimpahkan	Terlaksananya Urusan Pemerintahan yang terkait dengan kewenangan lain uana dilimpahkan						3,918,450	-	-	71	2,792,500					71	2,792,500						
		PROGRAM PEMBERDAYAAN MASYARAKAT DESA DAN KELURAHAN							105,924,350	12	12,589,572	25	26,327,500					37	38,917,072						Kec. Guntal
		Koordinasi Kegiatan Pemberdayaan Desa	Presentasi Nagari dengan Tertib Administrasi Keuangan dan Pemerintahan						105,924,350	12	12,589,572	25	26,327,500					37	38,917,072						
		Peningkatan Partisipasi Masyarakat dalam Forum Musyawarah Perencanaan Pembangunan di Desa	Meningkatnya Partisipasi Masyarakat dalam Forum Musyawarah Perencanaan Pembangunan di Desa						12,520,000	-	-	26	3,290,000					26	3,290,000						
		Peningkatan Efektifitas Kegiatan Pemberdayaan Masyarakat di Wilayah Kecamatan	Meningkatnya Efektifitas Kegiatan Pemberdayaan Masyarakat di Wilayah Kecamatan						93,404,350	13	12,589,572	25	23,037,500					38	35,627,072						
		PROGRAM KOORDINASI KETENTRAMAN DAN KETERTIBAN UMUM							43,090,000	5	2,171,000	16	6,912,500					21	9,083,500						Kec. Guntal
		Koordinasi Upaya Penyelenggaraan Ketentraman dan Ketertiban Umum	Indeks Kepuasan Masyarakat						38,155,000	4	1,571,000	12	4,420,000					16	5,991,000						

NO.	SASARAN	URUSAN/ BIDANG URUSAN PEMERINTAHAN DAERAH KABUPATEN/KOTA	INDIKATOR KINERJA PROGRAM/ OUTCOME DAN KEGIATAN/ OUTPUT	Target RPJMD Kabupaten / kota pada tahun 2026 (akhir tahun		Realisasi Capaian Kinerja RPJMD Kabupaten Solok sampai dengan		TARGET KINERJA DAN ANGGARAN RKPD KABUPATEN TAHUN 2022		REALISASI KINERJA PADA TRIWULAN								REALISASI CAPAIAN KINERJA DAN ANGGARAN RKPD YANG		REALISASI KINERJA DAN ANGGARAN RPJMD SAMPAI DENGAN TAHUN 2022		TARGET CAPAIAN KINERJA DAN REALISASI ANGGARAN		PERANGKAT DAERAH PENANGGUNG
				K	Rp	K	Rp	K	Rp	I		II		III		IV		K	Rp	K	Rp	K	Rp	
										K	Rp	K	Rp	K	Rp	K	Rp							
1	2	4	5	6		7		8		9		10		11		12		13=9+10+11+12		14= 7+13		15=14/6*100%		16
		Sinergitas dengan Kepolisian Negara Republik Indonesia, Tentara Nasional Indonesia dan Instansi Vertikal di Wilayah Kecamatan	Terlaksananya Sinergitas dengan Kepolisian Negara Republik Indonesia, Tentara Nasional Indonesia dan Instansi Vertikal di Wilayah Kecamatan						4,100,000	-	-	-	-					-	-					
		Harmonisasi Hubungan dengan Tokoh Agama dan Tokoh Masyarakat	Terlaksananya Harmonisasi Hubungan dengan Tokoh Agama dan Tokoh Masyarakat						34,055,000	5	1,571,000	13	4,420,000					18	5,991,000					
		Koordinasi Penerapan dan Penegakan Peraturan Daerah dan Peraturan Kepala Daerah	Presentase Gangguan Trantibmas yang Ditindaklanjuti						4,935,000	12	600,000	51	2,492,500					63	3,092,500					
		Koordinasi/Sinergi Dengan Perangkat Daerah yang Tugas dan Fungsinya di Bidang Penegakan Peraturan Perundang-Undangan dan/atau Kepolisian Negara Republik Indonesia	Terlaksananya Koordinasi/Sinergi Dengan Perangkat Daerah yang Tugas dan Fungsinya di Bidang Penegakan Peraturan Perundang-Undangan dan/atau Kepolisian Negara Republik Indonesia						4,935,000	12	600,000	51	2,492,500					63	3,092,500					
		PROGRAM PENYELENGGARAAN URUSAN PEMERINTAHAN UMUM							7,991,500	5	392,500	41	3,300,000					46	3,692,500				Kec. Guntal	
		Penyelenggaraan Urusan Pemerintahan Umum sesuai Penegakan Kepala Daerah	Presentase Gangguan Trantibmas yang Ditindaklanjuti						7,991,500	5	392,500	41	3,300,000					46	3,692,500					
		Penanganan Konflik Sosial Sosial sesuai Ketentuan Peraturan Perundang-Undangan	Terlaksananya Penanganan Konflik Sosial Sosial sesuai Ketentuan Peraturan Perundang-Undanaan						5,618,450	3	196,250	32	1,800,000					36	1,996,250					
		Pelaksanaan Tugas Forum Koordinasi Pimpinan di Kecamatan	Terlaksanaan Tugas Forum Koordinasi Pimpinan di Kecamatan						2,373,050	8	196,250	63	1,500,000					71	1,696,250					
		PROGRAM PEMBINAAN DAN PENGAWASAN PEMERINTAHAN DESA							9,085,500	2	196,250	23	2,088,000					25	2,284,250				Kec. Guntal	
		Fasilitasi, Rekomendasi dan Koordinasi Pembinaan dan Pengawasan Pemerintahan Desa	Persentase Nagari dengan Pelaporan AND tepat waktu						9,085,500	2	196,250	23	2,088,000					25	2,284,250					
		Fasilitasi Penyusunan Peraturan Desa dan Peraturan Kepala Desa	Terlaksananya Fasilitasi Penyusunan Peraturan Desa dan Peraturan Kepala Desa						9,085,500	2	196,250	23	2,088,000					25	2,284,250					
JUMLAH									2,096,226,010	17	354,592,800	23	484,833,414					40	839,426,214					
Rata-rata capaian kinerja										9		25												
Predikat kinerja										SR	Sangat Rendah													
30	payung sekaki	PROGRAM PENUNJANG URUSAN PEMERINTAHAN KABUPATEN / KOTA							1,279,677,725	12.40	158,688,738	34.60	442,755,809					47.00	601,444,547					
		Perencanaan, Penganggaran dan Evaluasi Kinerja Perangkat Daerah							34,507,100	10.43	3,600,000	24.41	8,422,500					34.84	12,022,500					
		Penyusunan Dokumen Perencaan Perangkat Daerah	(Dokumen RKPD dan RKPD-Perubahan Dokumen RKPD dan RKPD-Perubahan, Dokumen KUA dan KUA - Perubahan, Dokumen PPAS dan PPAS - perubahan, Dokumen RKA dan RKA - Perubahan, Dokumen DPPA dan DPPA - Perubahan, Renstra, Renja)				12 Dokumen		34,507,100	10.43	3,600,000	24.41	8,422,500.00					34.84	12,022,500				payug sekaki	
		Administrasi Keuangan Perangkat Daerah.							1,088,647,975	13.03	141,847,462	37.99	413,542,785					51.02	555,390,247					
		Penyediaan Gaji dan Tunjangan ASN	Jumlah Orang yang Menerima Gaji dan Tunjangan ASN				13 Orang/Bulan		1,088,647,975	13.03	141,847,462	37.99	413,542,785.00					51.02	555,390,247					
		Administrasi Umum Perangkat Daerah.							92,264,650	13.82	12,750,000	21.60	19,933,400					35.42	32,683,400					
		Penyediaan Komponen Instalasi Listrik/Penerangan Bangunan Kantor	Jumlah Paket Komponen Instalasi Listrik / Penerangan Bangunan Kantor yang Disediakan				1 Paket		7,550,000	-	-	-	-					-	-					
		Penyediaan Bahan Logistik Kantor	Jumlah Paket Bahan Logistik Kantor yang disediakan				12 Paket		18,014,000	12.49	2,250,000	7.14	1,286,400.00					19.63	3,536,400					
		Penyediaan Barang Cetakan dan Penggandaan	Jumlah Paket Barang Cetakan dan Penggandaan yang disediakan				12 Paket		467,850	-	-	-	-					-	-					
		Penyelenggaraan Rapat Koordinasi dan Konsultasi SKPD	Jumlah Laporan Penyelenggaraan Rapat Koordinasi dan Konsultasi SKPD				12 Laporan		66,232,800	15.85	10,500,000	28.15	18,647,000.00					44.01	29,147,000					
		Penyediaan Jasa Penunjang Urusan Pemerintah Daerah							8,508,000	5.77	491,276	10.07	857,124					15.85	1,348,400					
		Penyediaan Jasa Surat Menyurat	Jumlah Laporan Penyediaan Jasa Surat Menyurat				12 Laporan		300,000	-	-	-	-					-	-					
		Penyediaan Jasa Komunikasi, Sumber daya air dan listrik	Jumlah Laporan Penyediaan Jasa Komunikasi, Sumber Daya Air dan Listrik yang Disediakan				12 Lpaoran Tagihan		7,218,000	6.81	491,276	11.87	857,124.00					18.68	1,348,400					
		Penyediaan Jasa Peralatan dan Perlengkapan Kantor	Jumlah Laporan Penyediaan Jasa Peralatan dan Perlengkapan Kantor				12 Laporan		990,000	-	-	-	-											
		Pemeliharaan Barang Milik Daerah Penunjang Urusan Pemerintahan Daerah							55,750,000	-	-	11.99	6,683,137					11.99	6,683,137					

NO.	SASARAN	URUSAN/ BIDANG URUSAN PEMERINTAHAN DAERAH KABUPATEN/KOTA	INDIKATOR KINERJA PROGRAM/ OUTCOME DAN KEGIATAN/ OUTPUT	Target RPJMD Kabupaten / kota pada tahun 2026 (akhir tahun		Realisasi Capaian Kinerja RPJMD Kabupaten Solok sampai dengan		TARGET KINERJA DAN ANGGARAN RKPD KABUPATEN TAHUN 2022		REALISASI KINERJA PADA TRIWULAN								REALISASI CAPAIAN KINERJA DAN ANGGARAN RKPD YANG		REALISASI KINERJA DAN ANGGARAN RPJMD SAMPAI DENGAN TAHUN 2022		TARGET CAPAIAN KINERJA DAN REALISASI ANGGARAN		PERANGKAT DAERAH PENANGGUNG
				K	Rp	K	Rp	K	Rp	I		II		III		IV		K	Rp	K	Rp	K	Rp	
1	2	4	5	6		7		8		9		10		11		12		13=9+10+11+12		14= 7+13		15=14/6*100%		16
		Penyediaan Jasa Pemeliharaan, Biaya Pemeliharaan, Pajak dan Perizinan Kendaraan Dinas Operasional atau Lapangan	Jumlah Kendaraan Dinas Operasional atau Lapangan yang Dipelihara dan Dibayarkan Pajak dan Perizinannya					2 Unit kendaraan roda empat dan 2 unit kendaraan roda dua	55,750,000	-	-	11.99	6,683,137.00					11.99	6,683,137					
																		-						
		PROGRAM PEMBERDAYAAN MASYARAKAT DESA DAN KELURAHAN							202,399,850	8.31	16,820,000	28.09	56,856,000					36.40	73,676,000.00					
		Koordinasi Kegiatan Pemberdayaan Desa							199,414,350	8.13	16,220,000	27.48	54,800,500					35.61	71,020,500					
		Peningkatan Efektifitas kegiatan Pemberdayaan Masyarakat di Wilayah Kecamatan	Jumlah Dokumen kegiatan Pemberdayaan Masyarakat di Wilayah Kecamatan yang disusun					12 Dokumen	199,414,350	7.53	15,020,000	25.42	50,689,500.00					32.95	65,709,500					
		Kegiatan Pemberdayaan Kelurahan							2,985,500	20.10	600,000	68.85	2,055,500.00					88.95	2,655,500					
		Peningkatan Partisipasi Masyarakat Pedesaan dalam Forum Musyawarah Perencanaan Pembangunan di Kelurahan/Pedesaan	Jumlah Lembaga Kemasyarakatan yang Partisipasi Masyarakat Pedesaan dalam Forum Musyawarah Perencanaan Pembangunan di Kelurahan/Pedesaan					1 Dokumen	2,985,500	20.10	600,000	68.85	2,055,500.00					88.95	2,655,500					
																		-						
		PROGRAM KOORDINASI KETENTRAMAN DAN KETERTIBAN UMUM							3,600,000	25.00	900,000	-	-					25.00	900,000					
		Koordinasi Sinergisitas dengan Kepolisian Negara Republik Indonesia dan Tentara Nasional Indonesia serta Instansi Vertikal di Wilayah Kecamatan	Jumlah Instansi yang Koordinasi Sinergisitas dengan Kepolisian Negara Republik Indonesia dan Tentara Nasional Indonesia serta Instansi Vertikal di Wilayah Kecamatan					2 Dokumen	3,600,000	25.00	900,000	-	-					25.00	900,000					
																		-						
		PROGRAM PENYELENGGARAAN URUSAN PEMERINTAHAN UMUM							5,700,000	5.26	300,000	-	-					5.26	300,000					
		Koordinasi Pelaksanaan Tugas Forum Pimpinan di Kecamatan	Jumlah Laporan Hasil Koordinasi Pelaksanaan Tugas Forum Pimpinan di Kecamatan					12 Laporan	5,700,000	5.26	300,000	-	-					5.26	300,000					
									1,491,377,575	11.85	176,708,738.00	33.50	499,611,809.00					45.35	676,320,547					
									Rata-rata capaian kinerja (%)									45.35						
									Predikat kinerja									SR						
31		KECAMATAN							1,767,978,237	13.69	242,122,982	22.55	398,660,456					36.24	640,783,438					
		PROGRAM PENUNJANG URUSAN PEMERINTAHAN DAERAH KABUPATEN/ KOTA	Persentase Pemenuhan Layanan ke Sekretariatn						1,486,582,837	15.02	223,290,482	24.13	358,695,356					39.15	581,985,838				Lembang Jaya	
		Perencanaaa, Panganggaran, dan Evaluasi Kinerja Perangkat daerah							16,523,000	8.17	1,350,000	8.17	1,350,000					16.34	2,700,000					
		Penyusunan Dokumen Perencanaan Daerah							12,203,000	11.06	1,350,000	11.06	1,350,000					22.13	2,700,000					
		Koordinasi dan Penyusunan Laporan Capaian Kinerja dan Iktisar Realisasi Kinerja SKPD							4,320,000	0.00	-	0.00	-					0.00	-					
		Administrasi Keuangan Perangkat Daerah							1,213,011,962	16.11	195,412,482	24.00	291,179,394					40.11	486,591,876					
		Penyediaan Gaji dan Tunjangan ASN							1,202,832,762	16.15	194,212,482	24.16	290,653,194					40.31	484,865,676					
		Koordinasi dan Penyusunan Laporan Keuangan Akhir Tahun SKPD							10,179,200	11.79	1,200,000	5.17	526,200					16.96	1,726,200					
		Administrasi Barang Milik Daerah pada Perangkat Daerah							10,462,000	17.21	1,800,000	1.43	150,000					18.64	1,950,000					
		Rekonsiliasi dan Penyusunan Laporan Barang Milik Daerah							4,836,000	18.61	900,000	3.10	150,000					21.71	1,050,000					
		Penatausahaan Barang Milik Daerah pada SKPD							5,626,000	16.00	900,000	0.00	-					16.00	900,000					
		Administrasi Umum Perangkat Daerah							151,614,700	8.20	12,427,500	29.23	44,310,500					37.42	56,738,000					
		Penyediaan Komponen Instalasi Listrik / Penerangan Bangunan Kantor							3,358,500	25.61	860,000	1.88	63,000					27.48	923,000					
		Penyediaan Bahan Logistik kantor							41,422,000	2.22	917,500	4.63	1,917,500					6.84	2,835,000					
		Penyediaan Barang Cetakan dan pengadaan							6,760,200	0.00	-	12.57	850,000					12.57	850,000					
		Penyelenggaraan Rapat koordinasi dan konsultasi SKPD							100,074,000	10.64	10,650,000	41.45	41,480,000					52.09	52,130,000					
		Penyediaan Jasa Penunjang Urusan Pemerintah daerah							14,375,400	0.00	-	6.99	1,005,500					6.99	1,005,500					
		Penyediaan Jasa Surat Menyurat							2,567,000	0.00	-	0.00	-					0.00	-					
		Penyediaan Jasa Komunikasi, Sumber daya air dan listrik							11,808,400	0.00	-	8.52	1,005,500					8.52	1,005,500					
		Pemeliharaan Barang Milik Daerah penunjang Urusan Pemerintah Daerah							80,595,775	15.26	12,300,500	25.68	20,699,962					40.95	33,000,462					
		Penyediaan Jasa pemeliharaan, biaya pemeliharaan, pajak, dan perizinan kendaraan dinas operasional atau lapangan							51,506,000	17.20	8,861,000	27.40	14,112,462					44.60	22,973,462					
		Pemeliharaan/ Rehabilitasi Gedung Kantor dan Bangunan Lainnya							26,298,000	13.08	3,439,500	25.05	6,587,500					38.13	10,027,000					
		Pemeliharaan/ Rehabilitasi Sarana dan Prasarana Gedung Kantor dan Bangunan Lainnya							2,791,775	0.00	-	0.00	-					0.00	-					
		PROGRAM PENYELENGGARAAN PEMERINTAHAN DAN PELAYANAN PUBLIK	Indeks Kepuasan Masyarakat (IKM)						13,885,000	0.00	-	0.00	-					0.00	-					
		Pelaksanaan Urusan Pemerintahan yang Dilimpahkan kepada Camat							13,885,000	0.00	-	0.00	-					0.00	-					
		Pelaksanaan Urusan Pemerintahan yang terkait dengan Kewenangan Lain yang Dilimpahkan							13,885,000	0.00	-	0.00	-					0.00	-					
		PROGRAM PEMBERDAYAAN MASYARAKAT DESA DAN KELURAHAN	Persentase Peningkatan Pemberdayaan Masyarakat dan Nagari						236,066,600		18,832,500	15.48	36,545,100					15.48	55,377,600					
		Koordinasi Kegiatan Pemberdayaan Desa							236,066,600		18,832,500	15.48	36,545,100					15.48	55,377,600					
		Peningkatan Partisipasi Masyarakat dalam Forum Musyawarah Perencanaan Pembangunan di Desa							12,543,900	32.29	4,050,000	7.89	990,000					40.18	5,040,000					

NO.	SASARAN	URUSAN/ BIDANG URUSAN PEMERINTAHAN DAERAH KABUPATEN/KOTA	INDIKATOR KINERJA PROGRAM/ OUTCOME DAN KEGIATAN/ OUTPUT	Target RPJMD Kabupaten / kota pada tahun 2026 (akhir tahun		Realisasi Capaian Kinerja RPJMD Kabupaten Solok sampai dengan		TARGET KINERJA DAN ANGGARAN RKPD KABUPATEN TAHUN 2022		REALISASI KINERJA PADA TRIWULAN								REALISASI CAPAIAN KINERJA DAN ANGGARAN RKPD YANG		REALISASI KINERJA DAN ANGGARAN RPJMD SAMPAI DENGAN TAHUN 2022		TARGET CAPAIAN KINERJA DAN REALISASI ANGGARAN		PERANGKAT DAERAH PENANGGUNG
				K	Rp	K	Rp	K	Rp	K	Rp	K	Rp	K	Rp	K	Rp	K	Rp	K	Rp	K	Rp	
1	2	4	5	6	7	8	9	10	11	12	13=9+10+11+12	14= 7+13	15=14/6*100%	16										
		Peningkatan Efektifitas Kegiatan Pemberdayaan Masyarakat di Wilayah Kecamatan				223,522,700	6.61	14,782,500	15.91	35,555,100				22.52	50,337,600									
		PROGRAM KOORDINASI KETENTRAMAN DAN KETERTIBAN UMUM	Persentase Peningkatan Lingkungan yang Aman dan Kondusif			9,620,000	0.00	-	35.55	3,420,000				35.55	3,420,000									
		Koordinasi Upaya Penyelenggaraan Ketentraman dan Ketertiban Umum				9,620,000	0.00	-	35.55	3,420,000				35.55	3,420,000									
		Sinergitas dengan Kepolisian Negara Republik Indonesia, Tentara Nasional Indonesia dan Instansi Vertikal di Wilayah Kecamatan				9,620,000	0.00	-	35.55	3,420,000				35.55	3,420,000									
		PROGRAM PEMBINAAN DAN PENGAWASAN PEMERINTAHAN DESA	Persentase Nagari Tertib Administrasi dan Keuangan			21,823,800	0.00	-	0.00	-				0.00	-									
		Fasilitasi, rekomendasi dan Koordinasi Pembinaan dan Pengawasan Pemerintahan Desa				21,823,800	0.00	-	0.00	-				0.00	-									
		Fasilitasi Administrasi Tata Pemerintahan Desa				9,703,800	0.00	-	0.00	-				0.00	-									
		Fasilitasi Pengelolaan Keuangan Desa dan Pendayagunaan Aset Desa				12,120,000	0.00	-	0.00	-				0.00	-									
Rata- rata capaian kinerja										320391719.00					36.24									
Predikat Kinerja										Sangat Tinggi														
33		Urusan Kewilayahan Kecamatan																			kubung			
		Program Penunjang Urusan Pemerintahan Daerah Kabupaten/Kota																						
		Penyusunan Dokumen Perencanaan Perangkat Daerah				10,000,000	34.5	3,450,000	63.975	6,397,500				98	9,847,500									
		Penyusunan Dokumen Perencanaan Perangkat Daerah	Terlaksananya laporan kinerja dan Ikhtiar Realisasi Kinerja SKPD				0																	
		Koordinasi dan Penyusunan Laporan Capaian Kinerja dan Ikhtisar Realisasi Kinerja SKPD Administrasi Keuangan Perangkat Daerah	Terlaksananya laporan kinerja dan Ikhtiar Realisasi Kinerja SKPD			10,000,000	34.5	3,450,000	34.5	6,397,500	0			69	9,847,500									
		Penyediaan Gaji dan Tunjangan ASN	Tersedianya gaji dan Tunjangan ASN			1,929,863,751	14.705	283,787,308	27.922257	538,861,523	-	-	-	43	822,648,831									
		Administrasi Umum Perangkat Daerah				140,361,800	13.468	18,904,000	22.310201	31,315,000				36	50,219,000									
		Penyediaan Komponen Instalasi Listrik/Penerangan Bangunan Kantor	Jumlah Komponen Instalasi Listrik/Penerangan Bangunan Kantor			3,197,550	39.0924	1,250,000	0	-				39	1,250,000									
		Penyediaan Peralatan dan Perlengkapan Kantor	Jumlah Peralatan Kantor yang Terpelihara secara rutin/berkala				#DIV/0!	-	#DIV/0!	-				#DIV/0!	-									
		Penyediaan Bahan Logistik Kantor	Jumlah ATK yang disediakan			34,197,250	11.4015	3,899,000	42.898186	14,670,000				54	18,569,000									
		Penyediaan Barang Cetakan dan Penggandaan	- Jumlah barang cetakan yang disediakan - Jumlah dokumen yang diandakan			4,967,000	40.2658	2,000,000	42.279042	2,100,000				83	4,100,000									
		Penyelenggaraan Rapat Koordinasi dan Konsultasi SKPD	- Jumlah makanan dan Minuman rapat yang terpenuhi - Jumlah rapat-rapat koordinasi dan konsultasi keluar daerah dan dalam daerah yang diikuti			98,000,000	11.9949	11,755,000	14.841837	14,545,000				27	26,300,000									
		Penyediaan Jasa Penunjang Urusan Pemerintahan Daerah				11,883,680	5.105	606,660	12.176026	1,446,960				17	2,053,620									
		Penyediaan Jasa Surat Menyurat	Jumlah Materai yang disediakan			100,000	0	-	0	-				-	-									
		Penyediaan Jasa Komunikasi Sumber Daya Air dan Listrik	Jumlah Pengadaan Jaringan internet - Jumlah Tagihan air, Listrik dan Internet uana dibayarkan			11,783,680	5.14831	606,660	12.279356	1,446,960				17	2,053,620									
		Pemeliharaan Barang Milik Daerah Penunjang Urusan Pemerintahan Daerah				95,341,300	13.382	12,758,600	30.593877	29,168,600				44	41,927,200									
		Penyediaan Jasa Pemeliharaan, Biaya Pemeliharaan, Pajak dan Perizinan Kendaraan Dinas Operasional atau Lapangan	Jumlah kendaraan Dinas / Operasional yang terpelihara - Jumlah Kendaraan Dinas yang dibayarkan pajakmu			1,040,000	0	-	11.25	117,000				11	117,000									
		Penyediaan Jasa Pemeliharaan, Biaya Pemeliharaan, Pajak dan Perizinan Kendaraan Dinas Operasional atau Lapangan	Jumlah kendaraan Dinas / Operasional yang terpelihara - Jumlah Kendaraan Dinas yang dibayarkan pajakmu			57,471,200	22.2	12,758,600	31.96662	18,371,600				54	31,130,200									
		Pemeliharaan/Rehabilitasi Gedung Kantor dan Bangunan Lainnya	Jumlah Gedung kantor yang terpelihara secara rutin/berkala			-		-	#DIV/0!	-				#DIV/0!	-									
		Program Penyelenggaraan Pemerintahan dan Pelayanan Publik							#DIV/0!	-				#DIV/0!	-									
		Pelaksanaan Urusan Pemerintahan yang dilimpahkan kepada Camat				-		-	#DIV/0!	-				#DIV/0!	-									
		Pelaksanaan Urusan Pemerintahan yang terkait dengan kewenangan lain yang dilimpahkan	Terlaksananya Pembinaan Olah Raga yang berkembang di Masyarakat					-	#DIV/0!	-				#DIV/0!	-									
		Pemeliharaan /Rehabilitasi Gedung Kantor dan Bangunan Lainnya	Jumlah perlengkapan dan peralatan kantor yang terpelihara - Jumlah Kendaraan Dinas yang dibayarkan pajakmu			36,830,100	0	-	28.998021	10,680,000				29	10,680,000									
		Koordinasi Kegiatan Pemberdayaan Desa				219,599,800	13.004	28,556,400	21.468781	47,145,400				34	75,701,800									
		Peningkatan Partisipasi Masyarakat dalam Forum Musyawarah Perencanaan Pembangunan di Desa	Jumlah Usulan Musrenbang			14,950,000	21.3712	3,195,000	18.060201	2,700,000				39	5,895,000									
		Peningkatan Efektifitas Kegiatan Pemberdayaan Masyarakat di Wilayah Kecamatan	1. Persentase Nagari dengan pelaporan ADN tepat waktu 2. Persentase Nagari Yang menetapkan APBD tepat waktu			204,649,800	12.3926	25,361,400	21.717783	44,445,400				34	69,806,800									
		Program Pembinaan dan Pengawasan Pemerintahan Desa				11,700,000	22.821	2,670,000	47.222222	5,525,000				70	8,195,000									

NO.	SASARAN	URUSAN/ BIDANG URUSAN PEMERINTAHAN DAERAH KABUPATEN/KOTA	INDIKATOR KINERJA PROGRAM/ OUTCOME DAN KEGIATAN/ OUTPUT	Target RPJMD Kabupaten / kota pada tahun 2026 (akhir tahun		Realisasi Capaian Kinerja RPJMD Kabupaten Solok sampai dengan		TARGET KINERJA DAN ANGGARAN RKPD KABUPATEN TAHUN 2022		REALISASI KINERJA PADA TRIWULAN								REALISASI CAPAIAN KINERJA DAN ANGGARAN RKPD YANG		REALISASI KINERJA DAN ANGGARAN RPJMD SAMPAI DENGAN TAHUN 2022		TARGET CAPAIAN KINERJA DAN REALISASI ANGGARAN		PERANGKAT DAERAH PENANGGUNG		
				K	Rp	K	Rp	K	Rp	I		II		III		IV		K	Rp	K	Rp	K	Rp	K	Rp	
1	2	4	5	6		7		8		9		K	Rp	K	Rp	K	Rp	K	Rp	13=9+10+11+12		14= 7+13		15=14/6*100%		16
		Fasilitasi,Rekomendasi dan Koordinasi Pembinaan dan Pengawasan Pemerintahan Desa												#DIV/0!						#DIV/0!		-				
		Fasilitasi,Administrasi Tata Pemerintahan Desa						11,700,000	22.8205	2,670,000	47.222222	5,525,000								70	8,195,000					
		Program Koordinasi Ketentraman dan Ketertiban Umum						11,600,000	8.4483	980,000	23.275862	2,700,000								32	3,680,000					
		Koordinasi Penerapan dan Penegakan Peraturan Daerah dan Peraturan Kepala Daerah						-		-	23.275862	-								23	-					
		Koordinasi/Sinergi Dengan Perangkat Daerah yang Tugas dan Fungsinya di Bidang Penegakan Peraturan Perundang-Undangan dan /atau Kepolisian Negara Republik Indonesia	Jumlah Gangguan Trantib yang ditindaklanjuti					11,600,000	8.44828	980,000	23.275862	2,700,000								32	3,680,000					
								2,430,350,331		351,712,968		662,559,983	0	-						41.734	1,014,272,951					
Rata-rata capaian kinerja																										
Predikat kinerja																										
		Urusan Kewilayahan																								
34		Kecamatan																								
		Program Penunjang Urusan Pemerintahan Daerah Kabupaten/Kota																								
		Perencanaan, Penganggaran dan Evaluasi Kinerja Perangkat Daerah						20,275,800	14.80	3,000,000		4,500,000	0							36.99	7,500,000					
		Koordinasi dan Penyusunan Laporan Capaian Kinerja dan Ikhtisar Realisasi Kinerja SKPD	Terlaksananya laporan kinerja dan Ikhtisar Realisasi Kinerja SKPD					20,275,800	14.80	3,000,000		4,500,000								36.99	7,500,000					
		Administrasi Keuangan Perangkat Daerah						1,400,789,116	14.13	197,893,474		413,812,991								43.67	611,706,465					
		Penyediaan Gaji dan Tunjangan ASN	Tersedianya gaji dan Tunjangan ASN					1,400,789,116	14.13	197,893,474		413,812,991								43.67	611,706,465					
		Administrasi Umum Perangkat Daerah						128,273,200	23.93	30,698,950		39,118,250								54.43	69,817,200					
		Penyediaan Komponen Instalasi Listrik/Penerangan Bangunan Kantor	Jumlah Komponen Instalasi Listrik/Penerangan Bangunan Kantor					1,208,000	-	-		1,208,000								100.00	1,208,000					
		Penyediaan Bahan Logistik Kantor	Jumlah ATK yang disediakan					15,543,000	22.54	3,503,950		3,223,150								43.28	6,727,100					
		Penyediaan Barang Cetakan dan Penggandaan	- Jumlah barang cetakan yang disediakan - Jumlah dokumen yang digandakan					4,929,200	-	-		2,432,100								49.34	2,432,100					
		Penyelenggaraan Rapat Koordinasi dan Konsultasi SKPD	- Jumlah makanan dan Minuman rapat yang terpenuhi - Jumlah rapat-rapat koordinasi dan konsultasi keluar daerah dan dalam daerah yang diikuti					106,593,000	25.51	27,195,000		32,255,000								55.77	59,450,000					
		Penyediaan Jasa Penunjang Urusan Pemerintahan Daerah						12,099,220	15.41	1,864,500		1,956,800								31.58	3,821,300					
		Penyediaan Jasa Surat Menyurat	Jumlah Materai yang disediakan					1,000,000	10.00	100,000		200,000								30.00	300,000					
		Penyediaan Jasa Komunikasi Sumber Daya Air dan Listrik	Jumlah Pengadaan Jaringan internet - Jumlah Tagihan air, Listrik dan Internet uana dibayarkan					11,099,220	15.90	1,764,500		1,756,800								31.73	3,521,300					
		Pemeliharaan Barang Milik Daerah Penunjang Urusan Pemerintahan Daerah						73,742,750	17.64	13,006,650		21,677,550								47.03	34,684,200					
		Penyediaan Jasa Pemeliharaan, Biaya Pemeliharaan, Pajak dan Perizinan Kendaraan Dinas Operasional atau Lapangan	Jumlah kendaraan Dinas / Operasional yang terpelihara - Jumlah Kendaraan Dinas yang dibayarkan pakainya					70,902,750	17.37	12,316,650		20,987,550								46.97	33,304,200					
		Pemeliharaan Peralatan dan mesin lainnya	Jumlah peralatan mesin kantor yang terpelihara secara rutin/berkala					2,840,000	24.30	690,000		690,000								48.59	1,380,000					
		Program Penyelenggaraan Pemerintahan dan Pelayanan Publik																			-					
		Pelaksanaan Urusan Pemerintahan yang dilimpahkan kepada Camat						81,875,900	10.99	9,000,000		13,931,000								28.01	22,931,000					
		Peningkatan efektifitas Kegiatan Pemerintahan di Tingkat Kecamatan	Terlaksananya Pembinaan Olah Raga yang berkembang di Masyarakat					24,150,000	-	-		-								0.00	-					
		Peningkatan Efektifitas Pelaksanaan Pelayanan kepada Masyarakat di Wilayah Kecamatan						55,993,400	16.07	9,000,000		13,931,000								40.95	22,931,000					
		Pelaksanaan Urusan Pemerintahan yang terkait dengan Kewenangan lain yang dilimpahkan						1,732,500	-	-		-								0.00	-					
		ProgramPemberdayaan Masyarakat Desa dan Kelurahan																								
		Koordinasi Kegiatan Pemberdayaan Desa						85,202,000	7.85	6,685,000		18,245,000								29.26	24,930,000					
		Peningkatan Partisipasi Masyarakat dalam Forum Musyawarah Perencanaan Pembangunan di Desa	Jumlah Usulan Musrenbang					6,985,000	65.64	4,585,000		1,050,000								80.67	5,635,000					
		Peningkatan Efektifitas Kegiatan Pemberdayaan Masyarakat di Wilayah Kecamatan	1. Persentase Nagari dengan pelaporan ADN tepat waktu 2. Persentase Nagari Yang menetapkan APB tepat waktu					78,217,000	2.68	2,100,000		17,195,000								24.67	19,295,000					
		Program Koordinasi Ketentraman dan Ketertiban Umum																								
		Koordinasi Penerapan dan Penegakan Peraturan Daerah dan Peraturan Kepala Daerah						5,850,000	-	-										0.00	-					
		Koordinasi/Sinergi Dengan Perangkat Daerah yang Tugas dan Fungsinya di Bidang Penegakan Peraturan Perundang-Undangan dan /atau Kepolisian Negara Republik Indonesia	Jumlah Gangguan Trantib yang ditindaklanjuti					5,850,000	-	-		1,935,000								33.08	1,935,000					
		Program Pembinaan dan Pengawasan Pemerintahan Desa																								
		Fasilitasi Administrasi Tata Pemerintahan Desa						1,800,000	-	-										0.00						
Rata-rata capaian kinerja								1,809,907,986	14.48	262,148,574		515,176,591								42.95	777,325,165					

NO.	SASARAN	URUSAN/ BIDANG URUSAN PEMERINTAHAN DAERAH KABUPATEN/KOTA	INDIKATOR KINERJA PROGRAM/ OUTCOME DAN KEGIATAN/ OUTPUT	Target RPJMD Kabupaten / kota pada tahun 2026 (akhir tahun		Realisasi Capaian Kinerja RPJMD Kabupaten Solok sampai dengan		TARGET KINERJA DAN ANGGARAN RKPD KABUPATEN TAHUN 2022		REALISASI KINERJA PADA TRIWULAN								REALISASI CAPAIAN KINERJA DAN ANGGARAN RKPD YANG	REALISASI KINERJA DAN ANGGARAN RPJMD SAMPAI DENGAN TAHUN 2022	TARGET CAPAIAN KINERJA DAN REALISASI ANGGARAN	PERANGKAT DAERAH PENANGGUNG																																																																																																																																																																																																																																																																																																																																																																																																																																																																																																																																																																																																																																																																																																																																																																																																																																																																																																																																																																																																																																																																																																																																																																																																																																																																		
				K	Rp	K	Rp	K	Rp	I		II		III		IV		K	Rp	K	Rp	K	Rp	K	Rp																																																																																																																																																																																																																																																																																																																																																																																																																																																																																																																																																																																																																																																																																																																																																																																																																																																																																																																																																																																																																																																																																																																																																																																																																																																														
				1	2	3	4	5	6	7	8	9	10	11	12	13=9+10+11+12	14= 7+13	15=14/6*100%	16																																																																																																																																																																																																																																																																																																																																																																																																																																																																																																																																																																																																																																																																																																																																																																																																																																																																																																																																																																																																																																																																																																																																																																																																																																																																				
35		KECAMATAN						Predikat kinerja																																																																																																																																																																																																																																																																																																																																																																																																																																																																																																																																																																																																																																																																																																																																																																																																																																																																																																																																																																																																																																																																																																																																																																																																																																																																															

NO.	SASARAN	URUSAN/ BIDANG URUSAN PEMERINTAHAN DAERAH KABUPATEN/KOTA	INDIKATOR KINERJA PROGRAM/ OUTCOME DAN KEGIATAN/ OUTPUT	Target RPJMD Kabupaten / kota pada tahun 2026 (akhir tahun		Realisasi Capaian Kinerja RPJMD Kabupaten Solok sampai dengan		TARGET KINERJA DAN ANGGARAN RKPD KABUPATEN TAHUN 2022		REALISASI KINERJA PADA TRIWULAN								REALISASI CAPAIAN KINERJA DAN ANGGARAN RKPD YANG		REALISASI KINERJA DAN ANGGARAN RPJMD SAMPAI DENGAN TAHUN 2022		TARGET CAPAIAN KINERJA DAN REALISASI ANGGARAN		PERANGKAT DAERAH PENANGGUNG
				K	Rp	K	Rp	K	Rp	I		II		III		IV		K	Rp	K	Rp	K	Rp	
1	2	4	5	6		7		8		K	Rp	K	Rp	K	Rp	K	Rp	K	Rp	K	Rp	K	Rp	16
		Penyelenggaraan urusan Pemerintah umum sesuai penugasan Kepala Daerah						3,919,500	0.00	-	-													
		Pelaksanaan tugas forum koordinasi pimpinan kecamatanPeningkatan efektifitas kegiatan Pemerintah di Tingkat Kecamatan						3,919,500	0.00	-	-													
		PROGRAM PEMBINAAN DAN PENGAWASAN PEMERINTAHAN DESA	Persentase Nagari Tertib Administrasi dan Keuangan					17,095,900	0.00	-	-													
		Fasilitasi, rekomendasi dan Koordinasi Pembinaan dan Pengawasan Pemerintahan Desa						17,095,900	0.00	-	-													
		Fasilitasi Administrasi Tata Pemerintahan Desa						10,513,000	0.00	-	-													
		Fasilitasi Pengelolaan Keuangan Desa dan Pendayagunaan Aset Desa						6,582,900	0.00	-	-													
		PROGRAM PENYELENGGARAAN PEMERINTAHAN DAN PELAYANAN PUBLIK						16,677,700		-	-													
		Koordinasi penyelenggaraan kegiatan pemerintah di tingkat kecamatan						4,754,200		-	-													
		Peningkatan Efektifitas kegiatan Pemerintah di tingkat kecamatan						4,754,200		-	-													
		Penyelenggaraan urusan pemerintah yang tidak dilaksanakan oleh unit kerja perangkat daerah yang ada dikecamatan						6,000,000			-													
		Peningkatan efektifitas Pelaksanaan Pelayanan kepada masyarakat di wilayah kecamatan						6,000,000	0.00	-	-													
		Pelaksanaan urusan Pemerintahan yang dilimpahkan kepada Camat						5,923,500		-	-													
		Pelaksanaan urusan Pemerintahan yang yang terkait dengan kewenangan lain yang dilimpahkan						5,923,500	0.00	-	-													
Rata- rata capaian kinerja										713,789,268		826,871,355												
Predikat Kinerja												37.76%												
36		Urusan Kewilayahan																						KECAMATAN X KOTO DIATAS
		Kecamatan						1,632,135,185	14.71	240,007,975	22.81	372,229,210	0.00	-	0	-								
		Program Penunjang Urusan Pemerintahan Daerah Kabupaten/Kota						1,544,993,185	15.12	233,527,975	23.72	366,484,210	0.00	-	0	-								
		Perencanaan, Penganggaran dan Evaluasi Kinerja Perangkat Daerah						31,132,000	0.00	-	3.37	1,050,000												
		Penyusunan Dokumen Perencanaan Perangkat Daerah	Jumlah dokumen kinerja,laporan keuangan,dokumen perencanaan yang disusun- Jumlah Laporan Kinerja,laporan keuangan,dokumen perencanaan yang di					4,950,000	0.00		15.15	750,000			0									
		Koordinasi dan Penyusunan Dokumen RKA-SKPD	Jumlah dokumen kegiatan perangkat daerah dalam dokumen perencanaan					2,970,000	0.00	-			0.00		0									
		Koordinasi dan Penyusunan Dokumen Perubahan RKA-SKPD	Jumlah Dokumen Perubahan RKA-SKPD dan Laporrn Hasil Koordinasi Penyusunan Dokumen					6,522,000	0.00	-	0.00				0									
		Koordinasi dan Penyusunan DPA- SKPD	Jumlah Dokumen RKA-SKPD Jumlah Dokumen DPA- SKPD dan Laporan Hasil Koordinasi Penyusunan Dokumen DPA-SKPD					2,970,000			5.05	150,000			0									
		Koordinasi dan Penyusunan Perubahan DPA-SKPD	Jumlah Dokumen Perubahan DPA-SKPD dan Laporrn Hasil Koordinasi Penyusunan Dokumen					2,970,000																
		Koordinasi dan Penyusunan Laporan Capaian Kinerja dan Ikhtisar Realisasi Kinerja SKPD	Jumlah Laporan Capaian Kinerja dan Ikhtisar Realisasi Kinerja SKPD dan Laporan Hasil Koordinasi Penyusunan Laporan Capaian Kinerja dan Ikhtisar Realisasi Kinerja SKPD					13,720,000			1.09	150,000												
		Administrasi Keuangan Perangkat Daerah						1,238,854,353	16.73	207,317,975	26.27	325,399,022	0.00	-	0									
		Penyediaan Gaji dan Tunjangan ASN	Tersedianya gaji dan Tunjangan ASN					1,229,029,353	16.87	207,317,975	26.16	321,499,022	0.00	-	0									
		Koordinasi dan Pelaksanaan Akuntansi SKPD	Jumlah dokumen pelaporan keuangan					5,625,000	0.00		50.67	2,850,000			0									
		Koordinasi dan Penyusunan Laporan Keuangan Akhir Tahun SKPD	Jumlah dokumen keuangan akhir tahun					2,100,000	0.00	-	35.71	750,000			0									
		Koordinasi dan penyusunan laporan keuangan Bulanan/Triwulan/Semesteran SKPD	Jumlah dokumen keuangan					2,100,000	0.00	-	14.29	300,000			0									
		Administrasi Umum Perangkat Daerah						106,604,500	9.44	10,060,000	22.27	23,738,000	0.00	-	0	-								
		Penyediaan Komponen Instalasi Listrik/Penerangan Bangunan Kantor	Jumlah Komponen Instalasi Listrik/ Penerangan Bangunan Kantor					2,244,000	0.00	-					0									
		Penyediaan Peralatan dan Perlengkapan Kantor	Persentase pemenuhan layanan administrasi nerkantoran					11,810,000	31.88	3,765,000	6.69	790,000			0									
		Penyediaan Bahan Logistik Kantor	Tersedianya penyediaan alat tulis kantor					13,204,500	0.00	-	29.26	3,863,000	0.00		0									
		Penyediaan Barang Cetakan dan Penggandaan	Tersedianya barang cetakan dan pengandaan					1,650,000	0.00	-					0									
		Penyelenggaraan Rapat Koordinasi dan Konsultasi SKPD	- Terlaksananya penyediaan makanan dan minuman -terlaksanya Rakor dan konsultasi ke luar daerah					77,696,000	8.10	6,295,000	24.56	19,085,000	0.00		0									

NO.	SASARAN	URUSAN/ BIDANG URUSAN PEMERINTAHAN DAERAH KABUPATEN/KOTA	INDIKATOR KINERJA PROGRAM/ OUTCOME DAN KEGIATAN/ OUTPUT	Target RPJMD Kabupaten / kota pada tahun 2026 (akhir tahun		Realisasi Capaian Kinerja RPJMD Kabupaten Solok sampai dengan		TARGET KINERJA DAN ANGGARAN RKPD KABUPATEN TAHUN 2022		REALISASI KINERJA PADA TRIWULAN								REALISASI CAPAIAN KINERJA DAN ANGGARAN RKPD YANG		REALISASI KINERJA DAN ANGGARAN RPJMD SAMPAI DENGAN TAHUN 2022		TARGET CAPAIAN KINERJA DAN REALISASI ANGGARAN		PERANGKAT DAERAH PENANGGUNG
				K	Rp	K	Rp	K	Rp	I		II		III		IV		K	Rp	K	Rp	K	Rp	
										K	Rp	K	Rp	K	Rp	K	Rp							
1	2	4	5	6		7		8		K	Rp	K	Rp	K	Rp	K	Rp	K	Rp	K	Rp	15=14/6*100%	16	
		Penyediaan Jasa Penunjang Urusan Pemerintahan Daerah						*	2,402,982	27.17	653,000	21.65	520,188	0.00	-	0	-							
		Penyediaan Jasa Surat Menyurat	Tercapainya penyediaan jasa surat munuurat						300,000	0.00	-					0								
		Penyediaan Jasa Komunikasi Sumber Daya Air dan Listrik	Jumlah tagihan listrik yang dibayarkan						2,102,982	31.05	653,000	24.74	520,188	0.00		0								
		Penyediaan Jasa Pelayanan Umum Kantor	Jumlah Laporan Penyediaan Jasa Pelayanan Umum Kantor uana disediakan						74,083,200	16.20	12,000,000	24.30	18,000,000			0								
		Pemeliharaan Barang Milik Daerah Penunjang Urusan Pemerintahan Daerah						*	88,946,150	17.42	15,497,000	17.74	15,777,000	0.00	-	0	-							
		Penyediaan Jasa Pemeliharaan, Biaya Pemeliharaan, Pajak dan Perizinan Kendaraan Dinas Operasional atau Kendaraan Dinas jabatan	Terpeliharanya secara rutin/ berkala kendaraan dinas/ operasional						84,753,150	16.37	13,872,000	18.62	15,777,000	0.00		0								
		Pemeliharaan/Rehabilitasi Gedung Kantor dan Bangunan Lainnya	Terpeliharanya secara rutin/ berkala gedung kantro						4,193,000	38.76	1,625,000					0								
		PROGRAM PENYELENGGARAAN PEMERINTAHAN DAN PELAYANAN PUBLIK							22,500,000			22.67	5,100,000											
		Koordinasi Penyelenggaraan Kegiatan Pemerintahan di Tingkat Kecamatan							22,500,000			22.67	5,100,000											
		Peningkatan Efektifitas Kegiatan Pemerintahan di Tingkat Kecamatan							22,500,000			22.67	5,100,000											
		Program Pemberdayaan Masyarakat Desa dan Kelurahan						*	58,882,000	11.01	6,480,000	9.76	5,745,000	0.00	-	0	-							
		Koordinasi Kegiatan Pemberdayaan Desa						*	58,882,000	11.01	6,480,000	9.76	5,745,000	0.00	-	0	-							
		Peningkatan Partisipasi Masyarakat dalam Forum Musyawarah Perencanaan Pembangunan di Desa	Jumlah Monev Nagari,- Jumlah Nagari yang melaksanakan Musrenbang tepat waktu,- Jumlah usulan prioritas kecamatan per aspek pembangunan yang disepakati,-jumlah usulan prioritas kecamatan yang diakomodir SKPD per aspek pembangunan,-Jumlah usulan prioritas Nagari per aspek pembangunan yang disepakati,jumlahn usulan prioritas Nagari yang diakomodir SKPD per aspek pembangunan						15,000,000	31.20	4,680,000	9.00	1,350,000			0								
		Peningkatan Efektifitas Kegiatan Pemberdayaan Masyarakat di Wilayah Kecamatan	- Jumlah kegiatan lembaga organisasi mayarakat yang terorganisir- Jumlah Nagari dengan AND tepat waktu- Jumlah Nagari yang menetapkan APB tepat waktu						43,882,000	4.10	1,800,000	10.02	4,395,000	0.00		0								
		Program Koordinasi Ketentraman dan Ketertiban Umum							5,760,000	0	-			0.00	-	0	-							
		Koordinasi Upaya Penyelenggaraan Ketentraman dan Ketertiban Umum							5,760,000	0	-			0.00	-	0	-							
		Sinergitas dengan Kepolisian Negara Republik Indonesia,Tentara Nasional Indonesia dan Instansi Vertikal di Wilayah Kecamatan	Persentase jumlah koordinasi dan terfasilitasinya Rapat bersama instansi vertikal di uilauah kecamatan						5,760,000	0	-			0.00		0.00								
									1,632,135,185	14.71	240,007,975	22.81	372,229,210	0.00	-	0	-	#####						
									Rata-rata capaian kinerja Predikat kinerja									37.51						
		Urusan Kewilayahan Kecamatan																						
37		Program Penunjang Urusan Pemerintahan Daerah Kabupaten/Kota							1,495,426,463		172,516,019		544,172,532						716,688,551				junjung sirih	
		Perencanaan, Penganggaran dan Evaluasi Kinerja Perangkat Daerah							1,295,603,363	12.621	163,516,019	38.5	498,747,531					0	662,263,550					
									1,500,000	0	-	0	-					0	-					
		Koordinasi dan Penyusunan Laporan Capaian Kinerja dan Ikhtisar Realisasi Kinerja SKPD	Terlaksananya laporan kinerja dan Ikhtiar Realisasi Kinerja SKPD						1,500,000	0	-	0	-					0	-					
		Administrasi Keuangan Perangkat Daerah							1,084,177,189	13.4047	145,330,401	38.6	418,031,085					51.9621	563,361,486					
		Penyediaan Gaji dan Tunjangan ASN	Tersedianya gaji dan Tunjangan ASN						1,075,078,689	13.5181	145,330,401	38.9	418,031,085					52.4019	563,361,486					
		Koordinasi dan Penyusunan Laporan Keuangan Akhir Tahun SKPD	Terlaksananya laporan kinerja dan Ikhtiar Realisasi Kinerja SKPD						3,608,500	0	-	0	-					0	-					
		Koordinasi dan Penyusunan Laporan Keuangan Bulanan/Triwulan/Semesteran SKPD	Terlaksananya laporan kinerja dan Ikhtiar Realisasi Kinerja SKPD						3,000,000	0	-	0	-					0	-					
		Penyusunan Laporan dan Analisis Prognosis Realisasi Anggaran	Terlaksananya laporan kinerja dan Ikhtiar Realisasi Kinerja SKPD						2,490,000	0	-	0	-					0	-					
		Administrasi Umum Perangkat Daerah							112,995,080	12.2527	13,845,000	53.9	60,915,800					66.1629	74,760,800					
		Penyediaan Komponen Instalasi Listrik/Penerangan Bangunan Kantor	Jumlah Komponen Instalasi Listrik/ Penerangan Bangunan Kantor						1,234,380	0		0						0	-					
		Penyediaan Bahan Logistik Kantor	Jumlah ATK yang disediakan						10,393,500	0	-	47.5	4,940,000					47.5297	4,940,000					
		Penyediaan Barang Cetakan dan Penggandaan	- Jumlah barang cetakan yang disediakan - Jumlah dokumen yang diandakan						5,277,200	0	-	26.0	1,370,200					25.9645	1,370,200					
		Penyelenggaraan Rapat Koordinasi dan Konsultasi SKPD	- Jumlah makanan dan Minuman rapat yang terpenuhi - Jumlah rapat-rapat koordinasi dan konsultasi keluar daerah dan dalam daerah yang diikuti						96,090,000	14.4084	13,845,000	56.8	54,605,600					71.2359	68,450,600					

NO.	SASARAN	URUSAN/ BIDANG URUSAN PEMERINTAHAN DAERAH KABUPATEN/KOTA	INDIKATOR KINERJA PROGRAM/ OUTCOME DAN KEGIATAN/ OUTPUT	Target RPJMD Kabupaten / kota pada tahun 2026 (akhir tahun		Realisasi Capaian Kinerja RPJMD Kabupaten Solok sampai dengan		TARGET KINERJA DAN ANGGARAN RKPD KABUPATEN TAHUN 2022		REALISASI KINERJA PADA TRIWULAN								REALISASI CAPAIAN KINERJA DAN ANGGARAN RKPD YANG		REALISASI KINERJA DAN ANGGARAN RPJMD SAMPAI DENGAN TAHUN 2022		TARGET CAPAIAN KINERJA DAN REALISASI ANGGARAN		PERANGKAT DAERAH PENANGGUNG
				K	Rp	K	Rp	K	Rp	I		II		III		IV		K	Rp	K	Rp	K	Rp	
										9	Rp	K	Rp	K	Rp	K	Rp							
1	2	4	5	6	7	8	9	10	11	12	13=9+10+11+12	14= 7+13	15=14/6*100%	16										
		Penyediaan Jasa Penunjang Urusan Pemerintahan Daerah				7,289,244	18.3917	1,340,618	28.5	2,075,646			46.8672	3,416,264										
		Penyediaan Jasa Surat Menyurat	Jumlah Materai yang disediakan			360,000	0	-	0	-			0	-										
		Penyediaan Jasa Komunikasi Sumber Daya Air dan Listrik	Jumlah Pengadaan Jaringan internet - Jumlah Tagihan air, Listrik dan Internet yang dibayarkan			4,129,244	32.4664	1,340,618	50.3	2,075,646			82.7334	3,416,264										
		Penyediaan Jasa Peralatan dan Perlengkapan Kantor	Jumlah Peralatan Kantor yang Terpelihara secara rutin/berkala			2,800,000	0	-	0	-			0	-										
		Pemeliharaan Barang Milik Daerah Penunjang Urusan Pemerintahan Daerah				89,641,850	3.34665	3,000,000	19.8	17,725,000			23.1198	20,725,000										
		Penyediaan Jasa Pemeliharaan, Biaya Pemeliharaan, Pajak dan Perizinan Kendaraan Dinas Operasional atau Lapangan	Jumlah kendaraan Dinas / Operasional yang terpelihara - Jumlah Kendaraan Dinas yang dibayarkan parkirnya			64,267,550	0	-	12.4	8,000,000			12.448	8,000,000										
		Pemeliharaan/Rehabilitasi Gedung Kantor dan Bangunan Lainnya	Jumlah Gedung kantor yang terpelihara secara rutin/berkala			25,374,300	11.823	3,000,000	38.3	9,725,000			50.1492	12,725,000										
		Program Pemberdayaan Masyarakat Desa dan Kelurahan				189,321,400	4.75382	9,000,000	24.0	45,425,001			28.7474	54,425,001										
		Koordinasi Kegiatan Pemberdayaan Desa				180,207,400	4.99425	9,000,000	22.8	41,025,001			27.7597	50,025,001										
		Peningkatan Efektifitas Kegiatan Pemberdayaan Masyarakat di Wilayah Kecamatan				180,207,400	4.99425	9,000,000	22.8	41,025,001			27.7597	50,025,001										
		Kegiatan Pemberdayaan Kelurahan				9,114,000	0	-	48.3	4,400,000			48.2774	4,400,000										
		Peningkatan Partisipasi Masyarakat dalam Forum Musyawarah Perencanaan Pembangunan di Kelurahan	Jumlah Usulan Musrenbang			4,915,500	0	-	89.5	4,400,000			89.5128	4,400,000										
		Pemberdayaan Masyarakat Dikelurahan	1. Persentase Nagari dengan pelaporan ADN tepat waktu 2. Persentase Nagari Yang menetapkan APR tepat waktu			4,198,500	0	-	0	-			0	-										
		Program Koordinasi Ketentraman dan Ketertiban Umum				10,501,700	0	-	0	-			0	-										
		Koordinasi Upaya Penyelenggaraan Ketentraman dan Ketertiban Umum				10,501,700	0	-	0	-			0	-										
		Koordinasi/Sinergi Dengan Perangkat Daerah yang Tugas dan Fungsinya di Bidang Penegakan Peraturan Perundang-Undangan dan/atau Kepolisian Negara Republik Indonesia	Jumlah Gangguan Trantib yang ditindaklanjuti			10,501,700	0	-	0	-			0	-										
						1,495,426,463	11.5362	172,516,019	36.4	544,172,532			47.9254	716,688,551										
							Rata-rata capaian kinerja																	
							Predikat kinerja	SR																
		Urusan Kewilayahan Kecamatan																						
38		Program Penunjang Urusan Pemerintahan Daerah Kabupaten/Kota				2,119,313,767	26.035	551,756,198	22.051952	467,350,054		-	-	48.087	1,019,106,252							tigo lurah		
		Perencanaan, Penganggaran dan Evaluasi Kinerja Perangkat Daerah	Terlaksananya laporan akhir tahun SKPD			1,950,905,967	26.955	525,870,198	23.163087	451,890,054		-	-	50.118	977,760,252									
		Koordinasi dan Penyusunan Laporan Capaian Kinerja dan Ikhtisar Realiasasi Kineria SKPD				11,037,500	21.382	2,360,000	20.294451	2,240,000		-	-	41.676	4,600,000									
						11,037,500	21.382	2,360,000	20.294451	2,240,000				41.676	4,600,000									
		Administrasi Keuangan Perangkat Daerah				1,685,947,417	28.341	477,806,898	23.393497	394,402,054				0	-									
		Penyediaan Gaji dan Tunjangan ASN	Tersedianya gaji dan Tunjangan ASN			1,675,637,417	28.515	477,806,898	23.537434	394,402,054				51.734	872,208,952									
		Koordinasi dan penyusunan laporan keuangan akhir tahun SKPD				10,310,000	0		0					52.052	872,208,952									
		Administrasi Umum Perangkat Daerah				112,982,100	16.444	18,578,800	24.880047	28,110,000				0	-									
		Penyediaan Komponen Instalasi Listrik/Penerangan Bangunan Kantor	Jumlah Komponen Instalasi Listrik/Penerangan Bangunan Kantor			2,235,000	0		50	1,117,500				41.324	46,688,800									
		Penyediaan Peralatan dan Perlengkapan Kantor	Jumlah Peralatan Kantor yang Terpelihara secara rutin/berkala			3,200,000	0		0					50	1,117,500									
		Penyediaan Bahan Logistik Kantor	Jumlah ATK yang disediakan			10,763,500	24.973	2,688,000	23.208064	2,498,000				0	-									
		Penyediaan Barang Cetakan dan Penggandaan	- Jumlah barang cetakan yang disediakan - Jumlah dokumen yang diandakan			4,843,600	24.998	1,210,800	45.637542	2,210,500				70.635	3,421,300									
		Penyelenggaraan Rapat Koordinasi dan Konsultasi SKPD	- Jumlah makanan dan Minuman rapat yang terpenuhi - Jumlah rapat-rapat koordinasi dan konsultasi keluar daerah dan dalam daerah yang dilakukan			91,940,000	15.967	14,680,000	24.237546	22,284,000				40.204	36,964,000									
														0	-									
		Penyediaan Jasa Penunjang Urusan Pemerintahan Daerah				7,846,000	5.0981	400,000	6.372674	500,000				11.471	900,000									
		Penyediaan Jasa Surat Menyurat	Jumlah Materai yang disediakan			2,050,000	0		0					0	-									
		Penyediaan Jasa Komunikasi Sumber Daya Air dan Listrik	Jumlah Pengadaan Jaringan internet - Jumlah Tagihan air, Listrik dan Internet yang dibayarkan			5,796,000	6.9013	400,000	8.6266391	500,000				15.528	900,000									
														0	-									
		Pemeliharaan Barang Milik Daerah Penunjang Urusan Pemerintahan Daerah				133,092,950	20.08	26,724,500	20.014584	26,638,000				40.094	53,362,500									
		Penyediaan Jasa Pemeliharaan, Biaya Pemeliharaan, Pajak dan Perizinan Kendaraan Dinas Operasional atau Lapangan	Jumlah kendaraan Dinas / Operasional yang terpelihara - Jumlah Kendaraan Dinas yang dibayarkan parkirnya			67,200,000	7.9829	5,364,500	25.502976	17,138,000				33.486	22,502,500									
		Pemeliharaan/Rehabilitasi Gedung Kantor dan Bangunan Lainnya	Jumlah Gedung kantor yang terpelihara secara rutin/berkala			65,892,950	32.416	21,360,000	14.417324	9,500,000				46.834	30,860,000									

NO.	SASARAN	URUSAN/ BIDANG URUSAN PEMERINTAHAN DAERAH KABUPATEN/KOTA	INDIKATOR KINERJA PROGRAM/ OUTCOME DAN KEGIATAN/ OUTPUT	Target RPJMD Kabupaten / kota pada tahun 2026 (akhir tahun		Realisasi Capaian Kinerja RPJMD Kabupaten Solok sampai dengan		TARGET KINERJA DAN ANGGARAN RKPD KABUPATEN TAHUN 2022		REALISASI KINERJA PADA TRIWULAN								REALISASI CAPAIAN KINERJA DAN ANGGARAN RKPD YANG		REALISASI KINERJA DAN ANGGARAN RPJMD SAMPAI DENGAN TAHUN 2022		TARGET CAPAIAN KINERJA DAN REALISASI ANGGARAN		PERANGKAT DAERAH PENANGGUNG						
				K	Rp	K	Rp	K	Rp	I		II		III		IV		K	Rp	K	Rp	K	Rp							
										K	Rp	K	Rp	K	Rp	K	Rp	K	Rp	13=9+10+11+12		14= 7+13			15=14/6*100%					
1	2	4	5	6		7		8		K	9		K	10		K	11		K	12		K	13		14		15		16	
		Program Penyelenggaraan Pemerintahan dan Pelayanan Publik							9,400,000	0	-		0	-								0	-							
		Koordinasi Penyelenggaraan Kegiatan Pemerintahan di Tingkat Kecamatan							3,900,000	0	-		0																	
		Peningkatan Efektifitas Kegiatan Pemerintahan di Tingkat Kecamatan							3,900,000	0			0									0	-							
		Penyelenggaraan Urusan Pemerintahan yang tidak dilaksanakan oleh unit kerja perangkat daerah							4,000,000	0	-		0																	
		Peningkatan Efektifitas Pelaksanaan Pelayanan kepada Masyarakat di wilayah Kecamatan							4,000,000	0			0									0	-							
		Pelaksanaan Urusan Pemerintahan yang terkait dengan kewenangan lain yang dilimpahkan							1,500,000	0	-		0									0	-							
		Pelaksanaan urusan Pemerintahan yang terkait dengan kewenangan lain yang dilimpahkan kepada Camat							1,500,000	0			0																	
		Program Pemberdayaan masyarakat Desa dan Kelurahan							122,652,800	17.685	21,691,000		11.487712	14,090,000																
		Koordinasi Kegiatan Pemberdayaan Desa							122,652,800	17.685	21,691,000		11.487712	14,090,000								29.173	35,781,000							
		Peningkatan Partisipasi Masyarakat dalam Forum Musyawarah Perencanaan Pembangunan di Desa	Jumlah Usulan Musrenbang						7,932,000	27.874	2,211,000		21.18003	1,680,000								49.054	3,891,000							
		Peningkatan Efektifitas Kegiatan Pemberdayaan Masyarakat di Wilayah Kecamatan	1. Persentase Nagari dengan pelaporan ADN tepat waktu 2. Persentase Nagari Yang menetapkan APB tepat waktu						114,720,800	16.98	19,480,000		10.817568	12,410,000								27.798	31,890,000							
		Program Koordinasi Ketentraman dan Ketertiban Umum							11,400,000	16.842	1,920,000		9.7368421	1,110,000								26.579	3,030,000							
		Koordinasi Penerapan dan Penegakan Peraturan Daerah dan Peraturan Kepala Daerah							11,400,000	16.842	1,920,000		9.7368421	1,110,000								26.579	3,030,000							
		Harmonisasi hubungan dengan tokoh agama dan tokoh masyarakat							2,280,000	0			0																	
		Koordinasi/Sinergi Dengan Perangkat Daerah yang Tugas dan Fungsinya di Bidang Penegakan Peraturan Perundang-Undangan dan/atau Kepolisian Negara Republik Indonesia	Jumlah Gangguan Trantib yang ditindaklanjuti						9,120,000	21.053	1,920,000		12.171053	1,110,000								33.224	3,030,000							
		Program Penyelenggaraan urusan pemerintahan umum							11,200,000	13.393	1,500,000		0										1,500,000							
		Penyelenggaraan Urusan Pemerintahan Umum sesuai Penugasan Kepala Daerah							11,200,000	13.393	1,500,000		0										1,500,000							
		Penanganan konflik sosial sesuai ketentuan peraturan perundang-undangan							3,400,000	0			0										-							
		Pelaksanaan tugas forum koordinasi pimpinan di Kecamatan							7,800,000	19.231	1,500,000		0									19.231	1,500,000							
		Program Pembinaan dan Pengawasan Pemerintahan Desa							13,755,000	5.6343	775,000		1.8902217	260,000								7.5245	1,035,000							
		Fasilitasi,, rekomendasi dan koordinasi Pembinaan dan Pengawasan Pemerintahan desa							13,755,000	5.6343	775,000		1.8902217	260,000								7.5245	1,035,000							
		Fasilitasi Administrasi Tata Pemerintahan Desa							4,600,000	0			0									0	-							
		Fasilitasi Pengelolaan Keuangan Desa dan Pendayagunaan aset Desa							3,155,000	24.564	775,000		0										775,000							
		Koordinasi pelaksanaan pembangunan kawasan perdesaan di wilayah kecamatan							6,000,000	0			0										-							
									2,119,313,767	26.035	551,756,198		22.051952	467,350,054								48.087	1,019,106,252							
									Rata-rata capaian kinerja																					
									Predikat kinerja																					
39		BELANJA DAERAH						1,653,460,818		1,744,745,105	0.0	-	41.5	723,682,058	0.0	-	0.0	-	41.4	721,959,558					2,375,420,376					danau kembar
		PROGRAM PENUNJANG URUSAN PEMERINTAHAN DAERAH						1,538,441,018		1,516,560,305	0.0	-	43.6	661,787,058	0.0	-	0.0	-	43.5	660,064,558					2,198,505,576					
		Penyusunan Dokumen Perencanaan Perangkat Daerah						1,500,000		3,000,000				2,880,000										2,880,000		4,380,000				
		Belanja Perjalanan Dinas Dalam Kota	Terlaksananya kegiatan perjalanan dinas dalam kota			1 Tahun	1,500,000	1 Tahun	3,000,000	0.0	-	96.0	2,880,000	0.0	-	0.0	-	96.0	2,880,000					4,380,000						
		Koordinasi dan Penyusunan Laporan Capaian Kinerja dan Ikhtisar Realisasi Kinerja SKPD				1 Tahun	5,325,000	1 Tahun	5,250,000	0.0	-	43.4	2,280,000	0.0	0	0.0	0	43.4	2,280,000					7,605,000						
		Belanja Alat/Bahan untuk Kegiatan Kantor- Bahan Cetak	Tersedianya Alat/Bahan untuk Kegiatan Kantor- Bahan Cetak			1 Tahun	900,000	1 Tahun															900,000							
		Belanja Perjalanan Dinas Biasa	Terlaksananya kegiatan perjalanan dinas biasa			1 Tahun	2,175,000	1 Tahun	2,040,000	0.0	-	20.6	420,000	0.0	-	0.0	0	20.6	420,000					2,595,000						
		Belanja Perjalanan Dalam Kota	Terlaksananya kegiatan perjalanan dinas dalam kota			1 Tahun	2,250,000	1 Tahun	1,950,000	0.0	-	95.4	1,860,000	0.0	0	0.0	0	95.4	1,860,000					4,110,000						
		Belanja Perjalanan Paket Meeting Luar Kota	Terlaksananya kegiatan perjalanan paket meeting luar kota			1 Tahun	0	1 Tahun	1,260,000	0.0	-	0.0	0	0.0	0	0.0	0	0.0	0					0		-				
		Penyediaan Gaji dan Tunjangan ASN				1 Tahun	1,298,254,386	1 Tahun	1,306,293,080	0.0	-	46.2	603,186,986	0.0	0	0.0	0	46.2	603,186,986					1,901,441,372						
		Belanja Gaji Pokok PNS	Tersedianya Gaji Pokok PNS			1 Tahun	620,737,447	1 Tahun	677,196,590	0.0	-	47.7	322,863,300	0.0	0	0.0	0	47.7	322,863,300					943,600,747						
		Belanja Tunjangan Keluarga PNS	Tersedianya Tunjangan Keluarga PNS				68,164,396		74,540,960			46.7	34,821,108				0		34,821,108					102,985,504						
		Belanja Tunjangan Jabatan PNS	Tersedianya Tunjangan Jabatan PNS			1 Tahun	75,940,000	1 Tahun	62,422,500	0.0	-	49.6	30,940,000	0.0	0	0.0	0	49.6	30,940,000					106,880,000						
		Belanja Tunjangan Fungsional Umum PNS	Tersedianya Tunjangan Fungsional Umum PNS			1 Tahun	8,725,000	1 Tahun	15,785,000	0.0	-	45.3	7,145,000	0.0	0	0.0	0	45.3	7,145,000					15,870,000						
		Belanja Tunjangan Beras PNS	Tersedianya Tunjangan Beras PNS			1 Tahun	40,772,460	1 Tahun	43,647,534	0.0	-	47.0	20,494,860	0.0	0	0.0	0	47.0	20,494,860					61,267,320						
		Belanja Tunjangan Pph/Tunjangan Khusus PNS	Tersedianya Tunjangan Pph/Tunjangan Khusus PNS			1 Tahun	2,983,914	1 Tahun	1,141,915	0.0	-	132.4	1,511,489	0.0	0	0.0	0	132.4	1,511,489					4,495,403						
		Belanja Pembulatan Gaji PNS	Tersedianya Pembulatan Gaji PNS			1 Tahun	8,669	1 Tahun	8,581			53.9	4,629						4,629					13,298						
		Tambahan Penghasilan berdasarkan Beban Kerja	Tersedianya Tambahan Penghasilan berdasarkan Behan Kerja			1 Tahun	291,999,400	1 Tahun	180,000,000			30.3	54,528,400						54,528,400					346,527,800						

NO.	SASARAN	URUSAN/ BIDANG URUSAN PEMERINTAHAN DAERAH KABUPATEN/KOTA	INDIKATOR KINERJA PROGRAM/ OUTCOME DAN KEGIATAN/ OUTPUT	Target RPJMD Kabupaten / kota pada tahun 2026 (akhir tahun		Realisasi Capaian Kinerja RPJMD Kabupaten Solok sampai dengan		TARGET KINERJA DAN ANGGARAN RKPD KABUPATEN TAHUN 2022		REALISASI KINERJA PADA TRIWULAN								REALISASI CAPAIAN KINERJA DAN ANGGARAN RKPD YANG		REALISASI KINERJA DAN ANGGARAN RPJMD SAMPAI DENGAN TAHUN 2022		TARGET CAPAIAN KINERJA DAN REALISASI ANGGARAN		PERANGKAT DAERAH PENANGGUNG	
				K	Rp	K	Rp	K	Rp	I		II		III		IV		K	Rp	K	Rp	K	Rp		
										K	Rp	K	Rp	K	Rp	K	Rp							K	Rp
1	2	4	5	6		7		8		9		10		11		12		13=9+10+11+12		14= 7+13		15=14/6*100%		16	
		Tambahan Penghasilan berdasarkan Prestasi Kerja	Tersedianya Tambahan Penghasilan berdasarkan Prestasi Kerja			1 Tahun	150,223,100	1 Tahun	217,200,000			52.7	114,378,200						114,378,200			264,601,300			
		Belanja Insentif bagi ASN atas Pemungutan Pajak Restoran	Tersedianya Insentif bagi ASN atas Pemungutan Pajak Restoran			1 Tahun	0	1 Tahun	150,000			0.0	0						0			-			
		Belanja Honorarium Penanggungjawab Pengelola Keuangan	Tersedianya Honorarium Penanggungjawab Pengelola Keuangan			1 Tahun	38,700,000	1 Tahun	34,200,000			48.2	16,500,000						16,500,000			55,200,000			
		Koordinasi dan Penyusunan laporan Keuangan Bulanan/Triwulan/Semesteran SKPD				1 Tahun	-	1 Tahun	2,370,000	0.0	-	0.0	724,500	0.0	-	0.0	-	0.0	-			-			
		Belanja Alat/Bahan untuk Kegiatan Kantor- Bahan Cetak	Tersedianya Alat/Bahan untuk Kegiatan Kantor-Bahan Cetak			1 Tahun	0	1 Tahun	870,000	0.0	-	0.0	724,500	0.0	-	0.0	-	0.0	-			-			
		Perjalanan Dinas dalam Kota	Terlaksananya kegiatan perjalanan dinas dalam kota			1 Tahun	0	1 Tahun	1,500,000		-		0		0		0	0.0	0			-			
		Rekonsiliasi dan Penyusunan Laporan Barang Milik daerah pada SKPD					3,000,000		1,800,000	0.0	-	93.3	1,680,000	0.0	-	0.0	-	93.3	1,680,000			4,680,000			
		Perjalanan Dinas dalam Kota	Terlaksananya kegiatan perjalanan dinas dalam kota			7 Laporan	3,000,000	7 Laporan	1,800,000	0.0	-	93.3	1,680,000	0.0	-	0.0	0	93.3	1,680,000			4,680,000			
		Penyediaan Komponen Instalasi Listrik/Penerangan Bangunan Kantor				2 nagari	550,000	2 nagari	1,745,000	0.0	-	0.0	-	0.0	0	0.0	0	0.0	0			550,000			
		Belanja Alat/Bahan untuk Kegiatan Kantor-Alat Listrik	Terlaksananya kerjasama dalam pencegahan kejahatan			2 nagari	550,000	2 nagari	1,745,000	0.0	-	0.0	0	0.0	0	0.0	0	0.0	0			550,000			
		Penyediaan Peralatan dan Perlengkapan Kantor					30,937,500															30,937,500			
		Belanja Pemeliharaan Alat kantor dan Rumah Tangga-Meja dan kursi kerja/rapat Pejabat-Kursi tamu di Ruang rapat	Tersedianya Pemeliharaan Alat kantor dan Rumah Tangga-Meja dan kursi kerja/rapat Pejabat-Kursi tamu di Ruang rapat			1 Tahun	9,900,000						0									9,900,000			
		Belnja Modal Komputer Jaringan	Tersedianya Komputer Jaringan			1 Tahun	16,555,000															16,555,000			
		Belnja Modal Komputer Unit lainnya	Tersedianya Komputer Unit lainnya			1 Tahun	4,482,500															4,482,500			
		Penyediaan Bahan Logistik Kantor					17,557,750		22,251,500	0.0	-	32.4	7,202,500	0.0	0	0.0	0	27.9	6,204,500			24,760,250			
		Belanja Alat/Bahan untuk Kegiatan kantor-Alat Tulis Kantor	Tersedianya Alat/Bahan untuk Kegiatan kantor-Alat Tulis Kantor			1 Tahun	12,338,250	1 Tahun	12,891,500	0.0	-	48.1	6,204,500	0.0	0	0.0	0	48.1	6,204,500			18,542,750			
		Belanja Alat/Bahan untuk Kegiatan kantor-Kertas dan Cover	Tersedianya Alat/Bahan untuk Kegiatan kantor-Kertas dan Cover			1 Tahun	5,219,500	1 Tahun	250,000		-		0		0		0	0.0	0			5,219,500			
		Belanja Alat/Bahan untuk Kegiatan kantor-Bahan Komputer	Tersedianya Alat/Bahan untuk Kegiatan kantor-Bahan Komputer			1 Tahun	0	1 Tahun	9,110,000				998,000						998,000			998,000			
		Penyediaan Barang Cetakan dan Penggandaan					5,064,850		4,561,200	0.0	-	31.6	1,440,000	0.0	-	0.0	-	31.6	1,440,000			6,504,850			
		Belanja Alat/Bahan untuk Kegiatan kantor-Bahan Cetak	Tersedianya Alat/Bahan untuk Kegiatan kantor-Bahan Cetak			2 nagari, 1 kec	5,064,850	2 nagari, 1 kec	4,561,200	0.0	-	31.6	1,440,000	0.0	0	0.0	0	31.6	1,440,000			6,504,850			
		Penyelenggaraan Rapat Koordinasi dan Konsultasi SKPD					78,990,000		30,160,000	0.0	-	16.7	5,040,000	0.0	-	0.0	-	16.7	5,040,000			84,030,000			
		Belanja Makanan dan Minuman Rapat	Tersedianya Makanan dan Minuman Rapat			1 Tahun	9,590,000	1 Tahun	7,000,000	0.0	-	17.1	1,200,000	0.0	0	0.0	0	17.1	1,200,000			10,790,000			
		Belanja Perjalanan Dinas Biasa	Terlaksananya Perjalanan Dinas Biasa			1 Tahun	1,780,000	1 Tahun	15,960,000	0.0	-	0.0	0	0.0	0	0.0	0	0.0	0			1,780,000			
		Belanja Perjalanan Dinas Dalam Kota	Terlaksananya Belanja Perjalanan Dinas Dalam Kota			1 Tahun	67,620,000	1 Tahun	7,200,000	0.0	-	53.3	3,840,000	0.0	0	0.0	0	53.3	3,840,000			71,460,000			
		Belanja Makanan dan Minuman Rapat	Tersedainya Makanan dan Minuman Rapat			1 Tahun	0	1 Tahun	7,000,000	0.0	-	0.0	0	0.0	0	0.0	0	0.0	0			-			
		Penyediaan Jasa Surat Menyurat				1 Tahun	829,000	1 Tahun	2,628,000	0.0	-	50.2	1,320,000	0.0	0	0.0	0	50.2	1,320,000			2,149,000			
		Belanja Alat/Bahan untuk Kegiatan kantor- Benda Pos	Tersedianya Alat/Bahan untuk Kegiatan kantor-Benda Pos			1 Tahun	829,000	1 Tahun	2,628,000	0.0	-	50.2	1,320,000	0.0	0	0.0	0	50.2	1,320,000			2,149,000			
		Penyediaan Jasa Komunikasi, Sumber daya Air dan listrik				1 Tahun	3,175,768	1 Tahun	3,355,000	0.0	-	33.6	1,126,932	0.0	0	0.0	0	33.6	1,126,932			4,302,700			
		Belanja tagihan Listrik	Tersedianya tagihan Listrik			1 Tahun	3,175,768	1 Tahun	3,355,000	0.0	-	33.6	1,126,932	0.0	0	0.0	0	33.6	1,126,932			4,302,700			
		Penyediaan Jasa Pemeliharaan, Biaya Pemeliharaan dan Pajak Kendaraan Perorangan Dinas atau Kendaraan Dinas Jabatan				1 Tahun	64,477,735	1 Tahun	72,603,700	0.0	-	46.5	33,736,140	0.0	0	0.0	0	46.5	33,736,140			98,213,875			
		Belanja Bahan-bahan bakar dan Pelumas	Tersedianya Bahan-bahan bakar dan Pelumas			1 Tahun	43,581,635	1 Tahun	39,893,700	0.0	-	48.9	19,500,000	0.0	0	0.0	0	48.9	19,500,000			63,081,635			
		Belanja Pembayaran Pajak, dan Bea dan Perizinan	Tersedainya Pembayaran Pajak, dan Bea dan Perizinan			1 Tahun	896,100	1 Tahun	1,160,000	0.0	-	0.0	0	0.0	0	0.0	0	0.0	0			896,100			
		Belanja Pemeliharaan Alat Angkutan -Alat Angkutan darat Bermotor- Kendaraan Dinas Bermotor-Perorangan	Tersedainya Pemeliharaan Alat Angkutan -Alat Angkutan darat Bermotor- Kendaraan Dinas Bermotor-Perorangan			1 Tahun	20,000,000	1 Tahun	31,550,000	0.0	-	45.1	14,236,140	0.0	0	0.0	0	45.1	14,236,140			34,236,140			
		Pemeliharaan/Rehabilitasi Gedung Kantor dan Bangunan Lainnya				1 Tahun	26,869,029	1 Tahun	56,532,825	0.0	-	0.0	0	0.0	0	0.0	0	0.0	0			26,869,029			
		Belanja bahan-bahan bangunan dan Konstruksi	Tersedainya bahan-bahan bangunan dan Konstruksi			1 Tahun	0	1 Tahun	987,805	0.0	-	0.0	0	0.0	0	0.0	0	0.0	0			-			
		Belanja Pemeliharaan Bangunan Gedung-Bangunan Gedung Tempat Kerja-Bangunan Gedung Kantor	Tersedainya Pemeliharaan Bangunan Gedung-Bangunan Gedung Tempat Kerja-Bangunan Gedung Kantor			1 Tahun	26,869,029	1 Tahun	55,545,020	0.0	-	0.0	0	0.0	0	0.0	0	0.0	0			26,869,029			
		Pemeliharaan/Rehabilitasi Sarana dan Prasarana Pendukung Gedung Kantor atau Bangunan Lainnya				1 Tahun	1,910,000	1 Tahun	4,010,000	0.0	-	29.2	1,170,000	0.0	0	0.0	0	29.2	1,170,000			1,910,000			
		Belanja Pemeliharaan Alat Kantor dan Rumah Tangga-Alat Rumah Tangga-Alat Rumah Tangga Lainnya (Home Use)	Tersedianya Pemeliharaan Alat Kantor dan Rumah Tangga-Alat Rumah Tangga-Alat Rumah Tangga Lainnya (Home Use)			1 Tahun	1,910,000	1 Tahun	1,170,000													1,910,000			
		Belanja Pemeliharaan Komputer - Komputer Unit-Personal Computer	Tersedianya Pemeliharaan Komputer - Komputer Unit-Personal Computer			1 Tahun	0	1 Tahun	1,460,000				730,000									-			
		Belanja Pemeliharaan Komputer - Peralatan Komputer-Peralatan Personal Computer	Tersedianya Pemeliharaan Komputer - Peralatan Komputer-Peralatan Personal Computer			1 Tahun	0	1 Tahun	1,380,000				440,000									-			

NO.	SASARAN	URUSAN/ BIDANG URUSAN PEMERINTAHAN DAERAH KABUPATEN/KOTA	INDIKATOR KINERJA PROGRAM/ OUTCOME DAN KEGIATAN/ OUTPUT	Target RPJMD Kabupaten / kota pada tahun 2026 (akhir tahun		Realisasi Capaian Kinerja RPJMD Kabupaten Solok sampai dengan		TARGET KINERJA DAN ANGGARAN RKPD KABUPATEN TAHUN 2022		REALISASI KINERJA PADA TRIWULAN								REALISASI CAPAIAN KINERJA DAN ANGGARAN RKPD YANG		REALISASI KINERJA DAN ANGGARAN RPJMD SAMPAI DENGAN TAHUN 2022		TARGET CAPAIAN KINERJA DAN REALISASI ANGGARAN		PERANGKAT DAERAH PENANGGUNG	
				K	Rp	K	Rp	K	Rp	I		II		III		IV		K	Rp	K	Rp	K	Rp		
										K	Rp	K	Rp	K	Rp	K	Rp							K	Rp
1	2	4	5	6		7		8		9		10		11		12		13=9+10+11+12		14= 7+13		15=14/6*100%		16	
		PROGRAM PENYELENGGARAAN PEMERINTAHAN DAN PELAYANAN PUBLIK				1 Tahun	91,979,800	1 Tahun	88,893,200	0.0	-	44.6	39,635,000	0.0	0	0.0	0	44.6	39,635,000		131,614,800				
		Peningkatan Efektifitas Kegiatan Pemerintahan di Tingkat Kecamatan				1 Tahun	91,979,800	1 Tahun	84,723,200	0.0	-	46.6	39,485,000	0.0	0	0.0	0	46.6	39,485,000		131,464,800				
		Belanja Alat/Bahan untuk Kegiatan kantor-Bahan Cetak	Tersedianya Alat/Bahan untuk Kegiatan kantor- Bahan Cetak			1 Tahun	1,339,800	1 Tahun	750,000	0.0	-	0.0	0	0.0	0	0.0	0	0.0	0	1,339,800					
		Belanja Makanan dan Minuman Rapat	Tersedianya Makanan dan Minuman Rapat			1 Tahun	13,790,000	1 Tahun	2,800,000	0.0	-	35.5	995,000	0.0	0	0.0	0	35.5	995,000		14,785,000				
		Belanja Makanan dan Minuman Aktivitas lapangan	Tersedianya Makanan dan Minuman Aktivitas lapangan			1 Tahun	3,500,000	1 Tahun	2,200,000	0.0	-	0.0	0	0.0	0	0.0	0	0.0	0	3,500,000					
		Belanja Jasa Tenaga Administrasi	Tersedianya Jasa Tenaga Administrasi			1 Tahun	49,500,000	1 Tahun	72,000,000	0.0	-	50.0	36,000,000	0.0	0	0.0	0	50.0	36,000,000		85,500,000				
		Belanja Iuran Jaminan Kesehatann Kerja bagi Non ASN	Tersedianya Iuran Jaminan Kesehatann Kerja bagi Non ASN			1 Tahun	0	1 Tahun	1,680,000	0.0	-	0.0	0	0.0	0	0.0	0	0.0	0	-					
		Belanja Iuran Jaminan Kecelakaan bagi Non ASN	Tersedianya Iuran Jaminan Kecelakaan bagi Non ASN			1 Tahun	0	1 Tahun	100,800	0.0	-	0.0	0	0.0	0	0.0	0	0.0	0	-					
		Belanja Iuran Jaminan Kematian bagi Non ASN	Tersedianya Iuran Jaminan Kematian bagi Non ASN			1 Tahun	0	1 Tahun	302,400	0.0	-	0.0	0	0.0	0	0.0	0	0.0	0	-					
		Belanja Perjalanan Dinas Biasa	Tersedainya Perjalanan Dinas Biasa			1 Tahun	0	1 Tahun	1,140,000	0.0	-	0.0	0	0.0	0	0.0	0	0.0	0	-					
		Belanja Perjalanan Dinas Dalam Kota	Tersedianya Perjalanan Dinas Dalam Kota			1 Tahun	23,850,000	1 Tahun	3,750,000	0.0	-	66.4	2,490,000	0.0	0	0.0	0	66.4	2,490,000		26,340,000				
		Fasilitasi Percepatan Pencapaian Standar Pelayanan Minimal di Wilayah Kecamatan				1 Tahun	0	1 Tahun	2,370,000	0.0	-	0.0	0	0.0	0	0.0	0	0.0	0	-					
		Belanja Makanan dan Minuman Rapat	Tersedianya Makanan dan Minuman Rapat			1 Tahun	0	1 Tahun	1,470,000	0.0	-	0.0	0	0.0	0	0.0	0	0.0	0	-					
		Belanja Perjalanan Dinas Dalam Kota	Tersedianya Perjalanan Dinas Dalam Kota			1 Tahun	0	1 Tahun	900,000	0.0	-	0.0	0	0.0	0	0.0	0	0.0	0	-					
		Pelaksanaan Urusan Pemerintahan yang terkait dengan Kewenangan lain yang Dilimpahkan				1 Tahun	0	1 Tahun	1,800,000	0.0	-	8.3	150,000	0.0	0	0.0	0	8.3	150,000		150,000				
		Belanja Perjalanan Dinas Dalam Kota	Tersedianya Perjalanan Dinas Dalam Kota			1 Tahun	0	1 Tahun	1,800,000	0.0	-	8.3	150,000	0.0	0	0.0	0	8.3	150,000		150,000				
		Belanja Perjalanan Dinas Dalam Kota	Tersedianya Perjalanan Dinas Dalam Kota			1 Tahun	0	1 Tahun	900,000	0.0	-	0.0	0	0.0	0	0.0	0	0.0	0	-					
		PROGRAM PEMBERDAYAAN MASYARAKAT DESA DAN KELURAHAN				1 Tahun	18,240,000	1 Tahun	112,581,600	0.0	-	12.6	14,200,000	0.0	0	0.0	0	12.6	14,200,000		32,440,000				
		Peningkatan Partisipasi Masyarakat dalam Forum Musyawarah Perencanaan Pembangunan di Desa				1 Tahun	3,800,000	1 Tahun	11,900,000	0.0	-	71.2	8,470,000	0.0	0	0.0	0	71.2	8,470,000		12,270,000				
		Belanja Alat/Bahan untuk Kegiatan kantor-Bahan Cetak	Tersedianya Alat/Bahan untuk Kegiatan kantor- Bahan Cetak			1 Tahun	300,000	1 Tahun	2,650,000	0.0	-	17.0	450,000	0.0	0	0.0	0	17.0	450,000		750,000				
		Belanja Makanan dan Minuman Rapat	Tersedianya Makanan dan Minuman Rapat			1 Tahun	3,500,000	1 Tahun	7,000,000	0.0	-	100.0	7,000,000	0.0	0	0.0	0	100.0	7,000,000		10,500,000				
		Belanja Perjalanan Dinas Dalam Kota	Tersedianya Perjalanan Dinas Dalam Kota			1 Tahun	0	1 Tahun	2,250,000	0.0	-	45.3	1,020,000	0.0	0	0.0	0	45.3	1,020,000		1,020,000				
		Belanja Perjalanan Dinas Dalam Kota	Tersedianya Perjalanan Dinas Dalam Kota			1 Tahun	0	1 Tahun	3,750,000	0.0	-	0.0	0	0.0	0	0.0	0	0.0	0	-					
		Peningkatan Efektifitas Kegiatan Pemberdayaan Masyarakat di Wilayah Kecamatan				1 Tahun	14,440,000	1 Tahun	96,666,600	0.0	-	5.9	5,730,000	0.0	0	0.0	0	5.9	5,730,000		20,170,000				
		Belanja Bahan-bahan/Bibit Tanaman	Tersedianya Bahan- bahan/Bibit Tanaman			1 Tahun	0	1 Tahun	710,600	0.0	-	0.0	0	0.0	0	0.0	0	0.0	0	-					
		Belanja Persediaan untuk Dijual/Diserahkan - Persediaan untuk Dijual/Diserahkan kepada Masyarakat	Tersedianya Persediaan untuk Dijual/Diserahkan - Persediaan untuk Dijual/Diserahkan kepada Masvarakat			1 Tahun	0	1 Tahun	13,000,000	0.0	-	0.0	0	0.0	0	0.0	0	0.0	0	-					
		Belanja Makanan dan Minuman Rapat	Tersedianya Makanan dan Minuman Rapat			1 Tahun	7,700,000	1 Tahun	7,000,000		0.0		0						0		7,700,000				
		Belaja Makanan dan minuman Aktivitas Lapangan	Tersedianya Makanan dan minuman Aktivitas Lapangan			1 Tahun	0	1 Tahun	23,520,000		0.0		0						0		-				
		Belanja Pakaian Batik Tradisional	Tersedianya Pakaian Batik Tradisional			1 Tahun	0	1 Tahun	4,500,000		0.0		0						0		-				
		Belanja pakaian Olah raga	Tersedianya pakaian Olah raga			1 Tahun	0	1 Tahun	9,936,000		0.0		0						0		-				
		Belanja Jasa Juri Perlombaan/Pertandingan	Tersedianya Jasa Juri Perlombaan/Pertandingan			1 Tahun	0	1 Tahun	5,000,000		0.0		0						0		-				
		Belanja Sewa Kendaraan Bermotor Angkutan Barang	Tersedianya Sewa Kendaraan Bermotor Angkutan Barang			1 Tahun	0	1 Tahun	10,000,000		0.0		0						0		-				
		Belanja Perjalanan Dinas Biasa	Tersedianya Perjalanan Dinas Biasa			1 Tahun	0	1 Tahun	6,500,000		0.0		0						0		-				
		Belanja Perjalanan Dinas Dalam Kota	Tersedianya Perjalanan Dinas Dalam Kota			1 Tahun	6,740,000	1 Tahun	9,000,000				5,730,000						5,730,000		12,470,000				
		Belanja Hadiah yang Bersifat Perlombaan	Tersedianya Hadiah yang Bersifat Perlombaan			1 Tahun		1 Tahun	7,500,000										0		-				
		Penyelenggaraan Lembaga Kemasyarakatan				1 Tahun	0	1 Tahun	1,965,000	0.0	-	0.0	0	0.0	0	0.0	0	0.0	0	-					
		Belanja Makanan dan Minuman Rapat	Tersedianya Makanan dan Minuman Rapat			1 Tahun	0	1 Tahun	1,140,000	0.0	-	0.0	0	0.0	0	0.0	0	0.0	0	-					
		Belanja Perjalanan Dinas Dalam Kota	Tersedianya Perjalanan Dinas Dalam Kota			1 Tahun	0	1 Tahun	825,000	0.0	-	0.0	0	0.0	0	0.0	0	0.0	0	-					
		Fasilitasi Pemanfaatan Teknologi Tepat Guna				1 Tahun	0	1 Tahun	2,050,000	0.0	-	0.0	0	0.0	0	0.0	0	0.0	0	-					
		Belanja Alat/Bahan untuk Kegiatan kantor-Bahan Cetak	Tersedianya Alat/Bahan untuk Kegiatan kantor- Bahan Cetak			1 Tahun	0	1 Tahun	300,000	0.0	-	0.0	0	0.0	0	0.0	0	0.0	0	-					
		Belanja Makanan dan Minuman Rapat	Tersedianya Makanan dan Minuman Rapat			1 Tahun	0	1 Tahun	1,750,000	0.0	-	0.0	0	0.0	0	0.0	0	0.0	0	-					
		PROGRAM KOORDINASI KETENTRAMAN DAN KETERTIBAN UMUM				1 Tahun	4,800,000	1 Tahun	8,535,000	0.0	-	41.8	3,570,000	0.0	0	0.0	0	41.8	3,570,000		8,370,000				
		Sinergitas dengan Kepolisian Negara Republik Indonesia, Tentara Nasional Indonesia dan Instansi Vertikal di Wilayah Kecamatan				1 Tahun	0	1 Tahun	1,500,000	0.0	-	0.0	0	0.0	0	0.0	0	238.0	3,570,000		3,570,000				
		Belanja Perjalanan Dinas Dalam Kota	Tersedianya Perjalanan Dinas Dalam Kota			1 Tahun	0	1 Tahun	1,500,000	0.0	-	0.0	0	0.0	0	0.0	0	0.0	0	-					
		Harmonisasi Hubungan dan Tokoh Agama dan Tokoh Masyarakat				1 Tahun	0	1 Tahun	1,535,000	0.0	-	0.0	0	0.0	0	0.0	0	0.0	0	-					
		Belanja Makanan dan Minuman Rapat	Tersedianya Makanan dan Minuman Rapat			1 Tahun	0	1 Tahun	1,085,000	0.0	-	0.0	0	0.0	0	0.0	0	0.0	0	-					

NO.	SASARAN	URUSAN / BIDANG URUSAN PEMERINTAHAN DAERAH KABUPATEN/KOTA	INDIKATOR KINERJA PROGRAM / OUTCOME DAN KEGIATAN / OUTPUT	Target RPJMD Kabupaten / kota pada tahun 2026 (akhir tahun		Realisasi Capaian Kinerja RPJMD Kabupaten Solok sampai dengan		TARGET KINERJA DAN ANGGARAN RKPD KABUPATEN TAHUN 2022		REALISASI KINERJA PADA TRIWULAN								REALISASI CAPAIAN KINERJA DAN ANGGARAN RKPD YANG		REALISASI KINERJA DAN ANGGARAN RPJMD SAMPAI DENGAN TAHUN 2022		TARGET CAPAIAN KINERJA DAN REALISASI ANGGARAN		PERANGKAT DAERAH PENANGGUNG
				K	Rp	K	Rp	K	Rp	I		II		III		IV		K	Rp	K	Rp	K	Rp	
										K	Rp	K	Rp	K	Rp	K	Rp							
1	2	4	5	6		7		8		9		10		11		12		13=9+10+11+12		14= 7+13		15=14/6*100%		16
		Belanja Perjalanan Dinas Dalam Kota	Tersedianya Perjalanan Dinas Dalam Kota			1 Tahun	0	1 Tahun	450,000	0.0	-	0.0	0	0.0	0	0.0	0	0.0	0	-				
		Koordinasi/Sinergi dengan Perangkat Daerah yang Tugas dan Fungsinya di Bidang Penegakan Peraturan Perundang-Undangan dan/atau Kepolisian Negara Republik Indonesia				1 Tahun	4,800,000	1 Tahun	5,500,000	0.0	-	64.9	3,570,000	0.0	0	0.0	0	64.9	3,570,000		8,370,000			
		Belanja Makanan dan Minuman Rapat	Tersedianya Makanan dan Minuman Rapat			1 Tahun	0	1 Tahun	2,800,000	0.0	-	38.6	1,080,000	0.0	0	0.0	0	38.6	1,080,000		1,080,000			
		Belanja Perjalanan Dinas Dalam Kota	Tersedianya Perjalanan Dinas Dalam Kota			1 Tahun	4,800,000	1 Tahun	2,700,000	0.0	-	92.2	2,490,000	0.0	0	0.0	0	92.2	2,490,000		7,290,000			
		PROGRAM PENYELENGGARAAN URUSAN PEMERINTAHAN UMUM				1 Tahun	0	1 Tahun	6,100,000	0.0	-	0.0	0	0.0	0	0.0	0	0.0	0	-				
		Pelaksanaan Tugas Forum Koordinasi Pimpinan di Kecamatan				1 Tahun	0	1 Tahun	6,100,000	0.0	-	0.0	0	0.0	0	0.0	0	0.0	0	-				
		Belanja Makanan dan Minuman Rapat	Tersedianya Makanan dan Minuman Rapat			1 Tahun	0	1 Tahun	2,800,000	0.0	-	0.0	0	0.0	0	0.0	0	0.0	0	-				
		Belanja Perjalanan Dinas Dalam Kota	Tersedianya Perjalanan Dinas Dalam Kota			1 Tahun	0	1 Tahun	3,300,000	0.0	-	0.0	0	0.0	0	0.0	0	0.0	0	-				
		PROGRAM PEMBINAAN DAN PENGAWASAN PEMERINTAHAN DESA				1 Tahun	0	1 Tahun	12,075,000	0.0	-	37.2	4,490,000	0.0	0	0.0	0	37.2	4,490,000		4,490,000			
		Fasilitasi Administrasi Tata Pemerintahan Desa				1 Tahun	0	1 Tahun	5,875,000	0.0	-	12.8	750,000	0.0	0	0.0	0	12.8	750,000		750,000			
		Belanja Makanan dan Minuman Rapat	TersedianyaMakanan dan Minuman Rapat			1 Tahun	0	1 Tahun	2,275,000	0.0	-	0.0	0	0.0	0	0.0	0	0.0	0	-				
		Belanja Perjalanan Dinas Dalam Kota	Tersedianya Perjalanan Dinas Dalam Kota			1 Tahun	0	1 Tahun	3,600,000	0.0	-	20.8	750,000	0.0	0	0.0	0	20.8	750,000		750,000			
		Fasilitasi Pengelolaan Keuangan Desa dan Pendayagunaan Aset Desa				1 Tahun	0	1 Tahun	6,200,000	0.0	-	60.3	3,740,000	0.0	0	0.0	0	60.3	3,740,000		3,740,000			
		Belanja Makanan dan Minuman Rapat	Tersedianya Makanan dan Minuman Rapat			1 Tahun	0	1 Tahun	2,450,000	0.0	-	100.0	2,450,000	0.0	0	0.0	0	100.0	2,450,000		2,450,000			
		Belanja Perjalanan Dinas Dalam Kota	Tersedianya Makanan dan Minuman Rapat			1 Tahun	0	1 Tahun	3,750,000	0.0	-	34.4	1,290,000	0.0	0	0.0	0	34.4	1,290,000		1,290,000			
40		belanja daerah						12	1,536,649,691.00	12	230,749,013.00		379,153,747.00					39.69	609,902,760.00				Kec.Lembah Gumanti	
		PROGRAM PENUNJANG URUSAN PEMERINTAHAN DAERAH KABUPATEN/KOTA	Indeks Kepuasan Masyarakat					12	1,325,546,491.00	12	213,199,013.00		338,098,147.00					41.59	551,297,160.00				Kec.Lembah Gumanti	
		Perencanaan, Penganggaran dan Evaluasi Kinerja Perangkat Daerah						12	17,850,000.00	12	2,765,000.00		3,030,000.00					32.46	5,795,000.00					
		Penyusunan Dokumen Perencanaan Perangkat Daerah	Jumlah Dokumen Perangkat Daerah yang tersusun					12	4,800,000.00	12	435,000.00		300,000.00					15.31	735,000.00				Kec.Lembah Gumanti	
		Koordinasi dan Penyusunan Dokumen RKA -SKPD	Jumlah koordinasi penyusunan Dokumen RKA SPKD yang terlaksana					12	3,000,000.00	12	750,000.00		-					25.00	750,000.00				Kec.Lembah Gumanti	
		Koordinasi dan Penyusunan Capaian Kinerja dan Ikhtisar Realisasi Kinerja SKPD	Jumlah Koordinasi dan Penyusunan Capaian Kinerja dan Ikhtisar Realisasi Kinerja SKPD yang terlaksana					12	10,050,000.00	12	1,580,000.00		2,730,000.00					42.89	4,310,000.00				Kec.Lembah Gumanti	
		Administrasi Barang Milik Daerah Pada Perangkat Daerah						12	2,550,000.00	12	600,000.00		750,000.00					52.94	1,350,000.00					
		Rekonsiliasi dan Penyusunan BMD Pada SKPD						12	2,550,000.00	12	600,000.00		750,000.00					52.94	1,350,000.00				Kec.Lembah Gumanti	
		Admnitrasi Keuangan Perangkat Daerah							979,401,021.00		169,071,695.00		278,717,885.00					45.72	447,789,580.00					
		Penyediaan Gaji dan Tunjangan ASN	Jumlah ASN yang dibayarkan gaji dan tunjangannya					12	933,621,021.00	12	162,471,695.00		268,817,885.00					46.20	431,289,580.00				Kec.Lembah Gumanti	
		Pelaksanaan Penatausahaan dan Pengujian /Verrivikasi Kauangan SKPD							43,680,000.00		6,600,000.00		9,900,000.00						16,500,000.00					
		Koordinasi dan Penyusunan Laporan Keuangan Akhir tahun SKPD	Jumlah Koordinasi laporan keuangan ankhr tahun yang tersusun					12	2,100,000.00	12	-		-					-	-				Kec.Lembah Gumanti	
		Administrasi Umum Perangkat Daerah						12	129,981,000.00	12	24,346,400.00		25,798,944.00					38.58	50,145,344.00					
		Penyediaan Komponen Instalasi Listrik / Penerangan bangunan Kantor	Jumlah Komponen instasalsi listrik yang tersedia					12	6,558,200.00	12	-		1,793,000.00					27.34	1,793,000.00				Kec.Lembah Gumanti	
		Penyediaan Peralatan dan Perlengkapan Kantor	Jumlah peralatan dan perlengkapan kantor yang tersedia					12	15,450,000.00	12	610,000.00		1,080,000.00					10.94	1,690,000.00				Kec.Lembah Gumanti	
		Peneydiaan bahan logistik kantor	Jumlah bahan logsitik yang terlaksana					12	23,496,000.00	12	4,038,000.00		6,453,000.00					44.65	10,491,000.00				Kec.Lembah Gumanti	
		Penyediaan Barang Cetakan dan Pegganadaan	Jumlah barang cetakan dan panggadaana yang terlasakan					12	7,386,800.00	12	323,400.00		2,788,500.00					42.13	3,111,900.00				Kec.Lembah Gumanti	
		Penyelenggaraan Rapat koordinasi dan Konsultasi SKPD	Jumlah Rapat koordinasi dan kosultasi yang terlaksan'					12	77,090,000.00	12	19,375,000.00		13,684,444.00					42.88	33,059,444.00				Kec.Lembah Gumanti	
		Penyediaan Jasa Penunjang Urusan Pemerintahan Daerah						12	15,276,800.00	12	3,483,218.00		2,895,743.00					41.76	6,378,961.00					
		Peneydiaan Jasa Surat Menyurat	Jumlah Jasa surat menyurat yang tersedia					12	750,000.00	12	400,000.00		-					53.33	400,000.00				Kec.Lembah Gumanti	
		Penyediaan Jasa Komunikasi Sumber daya Air dan Listrik	Junlah tagihan lisyrik dan telpon yang dibayar					12	14,526,800.00	12	3,083,218.00		2,895,743.00					41.16	5,978,961.00				Kec.Lembah Gumanti	
		Penyediaan Jasa Pelayanan Umum Kantor	Jumlah Jasa pelayanan umum yang terlaksana					12	-	12	-		-					#DIV/0!	-				Kec.Lembah Gumanti	
		Pemeliharaan Barang Milik Daerah Penunjang Urusan Pemerintahan Daerah						12	180,487,670.00	12	12,932,700.00		26,905,575.00					22.07	39,838,275.00					
		Penyediaan Jasa Jasa Pemeliharaan, Biaya Pemeliharaan, , Pajak dan Perizinian Kendaraan Dinas Operasional/Lapangan	Jumlah Kendraan dinas yang terpelihara dengan baik					12	92,932,050.00	12	9,932,700.00		22,169,175.00					34.54	32,101,875.00				Kec.Lembah Gumanti	
		Pemeliharaan / Rehabilitasi Gedung Kantor dan bangunan lainnya	Jumlah gedung dan bangunan kantor yang terpelihara					12	87,555,620.00	12	3,000,000.00		4,736,400.00					8.84	7,736,400.00				Kec.Lembah Gumanti	
		PROGRAM PENYELENGGARAAN PEMERINTAHAN DAN PELAYANAN PUBLIK	Indeks Kepuasan Masyarakat					12	93,151,200.00	12	12,000,000.00		19,395,600.00					33.70	31,395,600.00				Kec.Lembah Gumanti	
		Peningkatan Penyelenggaraan Kegiatan Pemerintahan di Tingkat Kecamatan						12	18,843,000.00	12	-		1,050,000.00					5.57	1,050,000.00					

NO.	SASARAN	URUSAN/ BIDANG URUSAN PEMERINTAHAN DAERAH KABUPATEN/KOTA	INDIKATOR KINERJA PROGRAM/ OUTCOME DAN KEGIATAN/ OUTPUT	Target RPJMD Kabupaten / kota pada tahun 2026 (akhir tahun		Realisasi Capaian Kinerja RPJMD Kabupaten Solok sampai dengan		TARGET KINERJA DAN ANGGARAN RKPD KABUPATEN TAHUN 2022		REALISASI KINERJA PADA TRIWULAN								REALISASI CAPAIAN KINERJA DAN ANGGARAN RKPD YANG		REALISASI KINERJA DAN ANGGARAN RPJMD SAMPAI DENGAN TAHUN 2022		TARGET CAPAIAN KINERJA DAN REALISASI ANGGARAN		PERANGKAT DAERAH PENANGGUNG
				K	Rp	K	Rp	K	Rp	I		II		III		IV		K	Rp	K	Rp	K	Rp	
										K	Rp	K	Rp	K	Rp	K	Rp							
1	2	4	5	6		7		8		9		10		11		12		13=9+10+11+12		14= 7+13		15=14/6*100%		16
		Pningkatan Efektifitas Kegiatan Pemerintahan di Tingkat Kecamatan	Jumlah urusan non perizinan yang terlaksanaan					12	18,843,000.00	12	-		1,050,000.00					5.57	1,050,000.00					Kec.Lembah Gumanti
		Pelaksanaan Urusan Pemerintahan Yang dilimpahkan kepada Camat						12	74,308,200.00	12	12,000,000.00		18,345,600.00					40.84	30,345,600.00					
		Pelaksanaan Urusan Pemerintahan Yang terkait dengan kewenangan lain yang dilimpahkan	Jumlah urusan non perizinan yang terlaksanaan					12	74,308,200.00	12	12,000,000.00		18,345,600.00					40.84	30,345,600.00					Kec.Lembah Gumanti
		PROGRAM PEMBERDAYAAN MASYARAKAT DESA DAN KELURAHAN	Prosentase Usulan musrenbang yang tertampung dalam dok RKPD					12	108,082,000.00	12	5,550,000.00		21,150,000.00					24.70	26,700,000.00					Kec.Lembah Gumanti
		Koorinasi Kegiatan Pemberdayaan Desa						12	74,582,000.00	12	5,550,000.00		21,150,000.00					35.80	26,700,000.00					
		Peningkatan Partisipasi Masyarakat Dalam Forum Musyawarah Perencanaan Pembangunan Desa	Jumlah Kegiatan musrenbang yang terlaksana					12	4,800,000.00	12	3,600,000.00		1,200,000.00					100.00	4,800,000.00					Kec.Lembah Gumanti
		Peningkatan Efektifitas Kegiatan Pemberdayaan Masyarakat di Wilayah Kecamatan	Jumlah kegiatan pemberdayaan masyarakat yang terlaksan					12	69,782,000.00	12	1,950,000.00		19,950,000.00					31.38	21,900,000.00					Kec.Lembah Gumanti
		Pemberdayaan Lembaga Kemasyarakatan Tingkat Kecamatan							33,500,000.00		-		-											
		Peningkatan Kapasitas Lembaga Kemasyarakatan							33,500,000.00		-		-											
		PROGRAM KOORDINASI KETERNTRAMAN DAN KETERTIBAN UMUM	Indeks Kepuasan Masyarakat					12	6,750,000.00	12	-		510,000.00					7.56	510,000.00					Kec.Lembah Gumanti
		Koordinasi Upaya Penyelenggaraan Ketentrman dan Ketertiban Umum						12	6,750,000.00	12	-		510,000.00					7.56	510,000.00					
		Sinergitas Dengan kepolisian Negara RI , TNI dan Instansi Vertikal di Wilayah Kecamatan	Jumlah koorinasi dan ketertiban lingkungan yang terlaksana'					12	6,750,000.00	12	-		510,000.00					7.56	510,000.00					Kec.Lembah Gumanti
		PROGRAM PEMBINAAN DAN PENGAWASAN PEMERINTAHAN DESA	Prosentase Nagarai dengan Pelaporan Tepat Waktu Prosesntase Nagarai Dengan APB Tepat Waktu					12	3,120,000.00	12	-		-					-	-					Kec.Lembah Gumanti
		Fasilitasi , Rekomendasi dan Koordinasi Pembinaan dan Pengawasan Pemerintahan Desa						12	3,120,000.00	12	-		-					-	-					
		Fasilitasi Adminitrasi Tata Pemerintahan Desa	Jumlah Nagarai yang terfasilitasi tata pemerintahannya					12	3,120,000.00	12	-		-					-	-					Kec.Lembah Gumanti
								12	1,536,649,691.00	12	230,749,013.00	25	379,153,747.00	-	-	-	-	39.69	609,902,760.00					

BAB III
KERANGKA EKONOMI DAERAH
DAN KEUANGAN DAERAH

Bab ini berisi penjelasan mengenai kerangka ekonomi secara makro dan kerangka pendanaan daerah dalam Perubahan Rencana Kerja Pemerintah Daerah (RKPD) Tahun 2022. Kerangka ekonomi makro merupakan gambaran kondisi makro ekonomi tahun berjalan hingga triwulan II dan perkiraan tahun berjalan yang terdiri dari beberapa indikator seperti pertumbuhan ekonomi, tingkat pengangguran, tingkat kemiskinan, dan ketimpangan pendapatan.

3.1 Arah Kebijakan Ekonomi Daerah

Dalam perekonomian terbuka, kondisi perekonomian daerah tidak hanya dipengaruhi oleh aktivitas perekonomian di wilayah tersebut namun juga dipengaruhi oleh perekonomian global. Demikian halnya dengan perekonomian di Kabupaten Solok, tidak hanya dipengaruhi oleh aktivitas ekonomi penduduk Kabupaten Solok namun juga dipengaruhi oleh faktor-faktor luar seperti kondisi perekonomian regional Sumatera Barat, perekonomian Nasional dan bahkan perekonomian global.

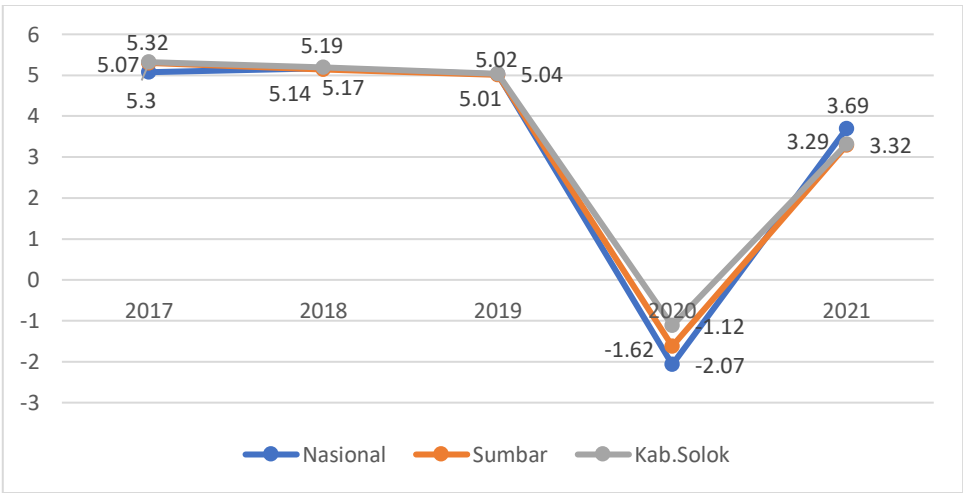
Kerangka ekonomi daerah dan kebijakan keuangan daerah memuat penjelasan tentang kondisi ekonomi makro dan kondisi perekonomian Kabupaten Solok pada tahun 2021 dan proyeksi kondisi ekonomi dan keuangan daerah tahun 2022 dan 2023, serta sumber-sumber pendapatan dan kebijakan pemerintah daerah dalam rangka pelaksanaan pembangunan di Kabupaten Solok pada tahun 2022.

Kondisi perekonomian Kabupaten Solok salah satunya dapat dilihat dari laju pertumbuhan ekonomi, tahun 2021 pertumbuhan ekonomi Kabupaten Solok tercatat sebesar 3,32 persen, angka ini meningkat cukup signifikan dibandingkan tahun 2020 yang tercatat -1,12 persen sebagai implikasi dari mulai dilonggarkannya aktivitas perekonomian dibandingkan tahun 2020. Tren positif pertumbuhan ekonomi juga diperkirakan akan berlanjut tahun ini dan tahun 2023 seiring mulai dibukanya pembatasan mobilisasi masyarakat dan

sektor pariwisata sebagai sektor strategis yang dapat secara cepat meningkatkan perekonomian masyarakat diharapkan dapat berkontribusi signifikan dalam membangkitkan perekonomian masyarakat Kabupaten Solok.

Tren pertumbuhan ekonomi antar daerah relatif sama lima tahun terakhir, tahun 2020 pertumbuhan ekonomi nasional dan Sumatera Barat menurun lebih dalam masing-masing sebesar -2,07 persen dan -1,62 persen. Tahun 2021 pertumbuhan ekonomi mengalami *rebound* yang cukup tinggi dimana pertumbuhan ekonomi Kabupaten Solok berada diatas pertumbuhan ekonomi Sumatera Barat dengan selisih pertumbuhan sebesar 0,03% namun masih berada dibawah pertumbuhan ekonomi nasional yang tercatat 3,69 persen.

Grafik 3.1
Perbandingan Pertumbuhan Ekonomi Kabupaten Solok Tahun 2017-2021

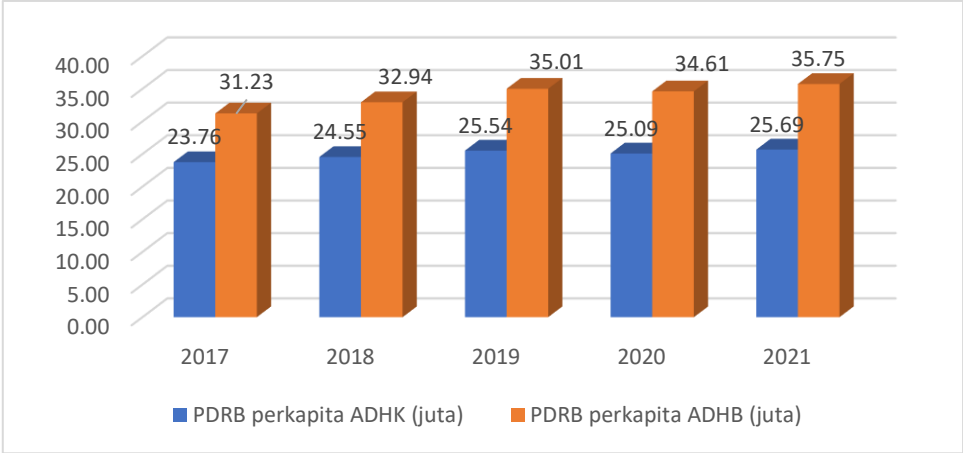


Sumber : BPS Tahun 2022 (diolah)

PDRB perkapita merupakan Indikator yang sering digunakan sebagai tolak ukur kekuatan ekonomi suatu daerah. Secara konsepsional PDRB perkapita merupakan hasil bagi antara nilai nominal PDRB dengan jumlah Penduduk pertengahan tahun. Dengan demikian, PDRB perkapita hanya merupakan nilai rata-rata pendapatan dari hasil seluruh sektor produksi dan tidak menggambarkan rata-rata pendapatan masyarakat secara riil namun dapat digunakan untuk mengukur tingkat kemakmuran masyarakat

Perkembangan PDRB Perkapita Kabupaten Solok dari tahun 2017-2021 terlihat pada grafik berikut :

Grafik 3.2
Perkembangan PDRB Perkapita Kab.Solok Tahun 2017-2021

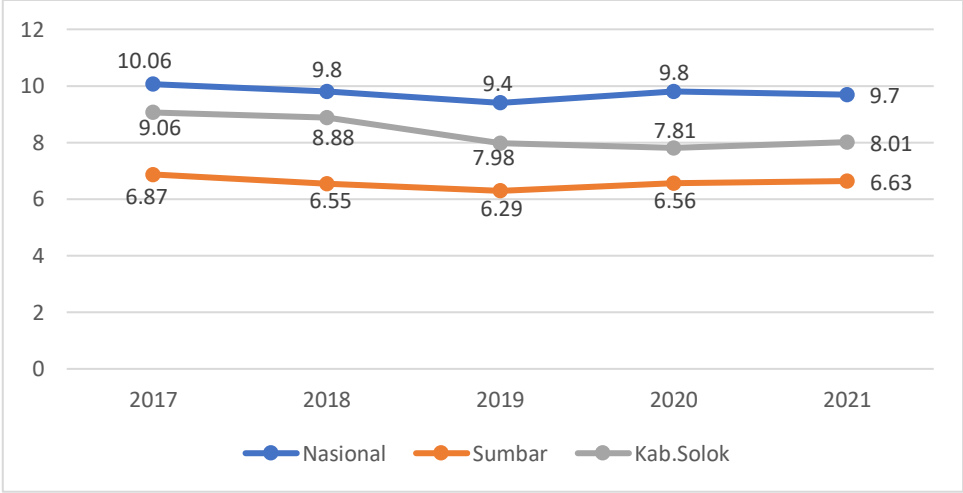


Sumber : Kabupaten Solok Dalam Angka 2022

PDRB per kapita atas dasar harga berlaku menunjukkan nilai PDB dan PDRB per kepala atau per satu orang penduduk, sedangkan PDRB per kapita atas dasar harga konstan berguna untuk mengetahui pertumbuhan nyata ekonomi per kapita penduduk suatu wilayah. Dari Tabel 3.2, dapat dilihat bahwa dampak COVID 19 Tahun 2020 menyebabkan penurunan nilai PDRB Perkapita ADHK dari 25,54 juta pada Tahun 2019 menjadi 25,09 juta dan PDRB ADHB turun dari 35,01 juta Tahun 2019 menjadi 34,61 Tahun 2020. Tahun 2021 PDRB Perkapita ADHK naik kembali menjadi 25,69 juta dan PDRB ADHB tercatat 35,75 juta.

Indikator kesejahteraan masyarakat juga dapat di lihat dari tingkat kemiskinan dan tingkat pengangguran yang ada di suatu daerah. Perkembangan tingkat kemiskinan di Kabupaten Solok Tahun 2017-2021 tergambar pada grafik berikut :

Grafik 3.3
Perbandingan Tingkat Kemiskinan Kab.Solok Tahun 2017-2021



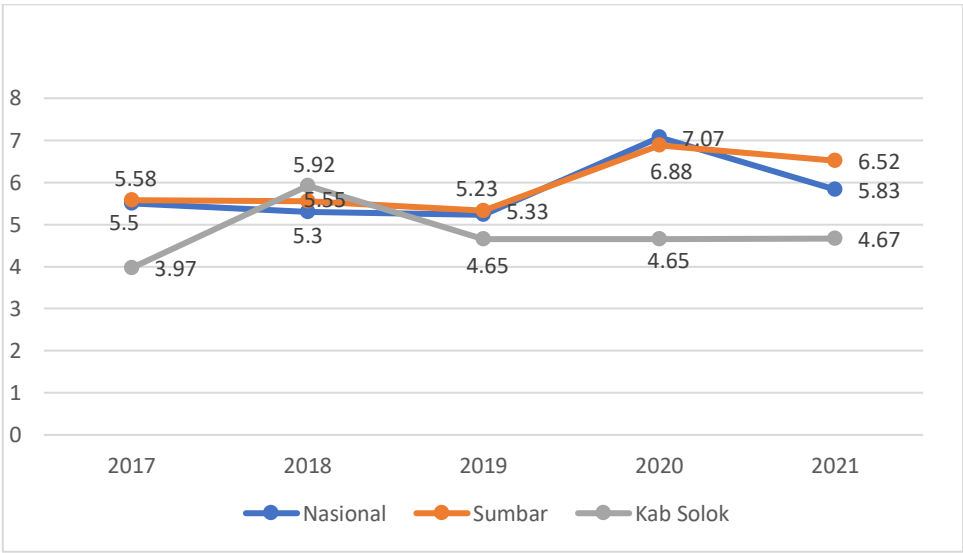
Sumber : Sumatera Barat dalam Angka Tahun 2022

--	--

Dari grafik diatas terlihat bahwa tingkat kemiskinan penduduk di Kabupaten Solok dari tahun 2017 sampai tahun 2021 lebih tinggi dari Provinsi Sumatera Barat namun masih dibawah angka nasional. Peningkatan persentase penduduk miskin pada tahun 2021 menjadi 8,01 persen merupakan dampak dari pandemi COVID-19, dimana aktivitas perekonomian masyarakat menurun sehingga terjadi penurunan pendapatan dan daya beli masyarakat.

Selanjutnya, gambaran kondisi tenaga kerja di Kabupaten Solok terlihat dari Tingkat Pengangguran Terbuka tahun 2017-2021 sebagai berikut :

Grafik 3.4
Perkembangan Tingkat Pengangguran Terbuka di Kabupaten Solok Tahun 2017-2021



Sumber : Badan Pusat Statistik Tahun 2022

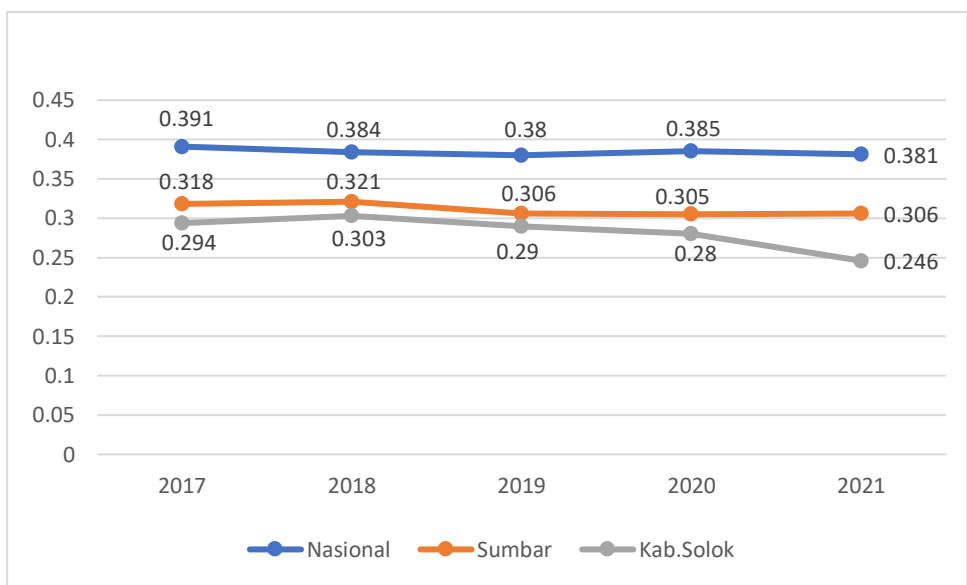
Realisasi TPT Kabupaten Solok pada tahun 2021 masih berada dibawah target yang ditetapkan. Realisasi TPT tahun 2021 adalah 4,67 dari target 4,59 yang ditetapkan atau dengan capaian sebesar 98,26. Tidak tercapainya target Tingkat Pengangguran Terbuka tahun 2021 disebabkan oleh masih adanya pandemi COVID 19 sehingga aktivitas ekonomi masyarakat masih belum pulih seperti tahun 2019.

Indeks Gini adalah salah satu ukuran yang paling sering digunakan untuk mengukur tingkat ketimpangan pendapatan secara menyeluruh dalam suatu daerah. Ukuran kesenjangan Indeks Gini berada pada besaran 0 (nol) dan 1 (satu). Nilai 0 (nol) pada indeks

gini menunjukkan tingkat pemerataan yang sempurna, dan semakin besar nilai Gini maka semakin tinggi pula tingkat ketimpangan pengeluaran antar kelompok penduduk berdasarkan golongan pengeluaran.

Indeks Gini Kab. Solok tahun 2021 sebesar 0,246 mengalami penurunan dari tahun sebelumnya yang berarti kesenjangan (ketimpangan) pendapatan masyarakat semakin rendah dan pemerataan pendapatan semakin baik. Perbandingan indeks Gini Kabupaten Solok dengan Nasional dan Provinsi Sumatera Barat dapat dilihat dari tabel dibawah ini :

Grafik 3.5
Perbandingan Indeks Gini Kabupaten Solok dengan Provinsi dan Nasional Tahun 2017-2021



Sumber : Badan Pusat Statistik Tahun 2022

Selanjutnya indikator Indeks Pembangunan Manusia (IPM) merupakan hasil formulasi dari 4 indikator yakni Rata-rata Lama Sekolah, Harapan Lama Sekolah, Angka Harapan Hidup dan pengeluaran perkapita. Tahun 2021 rata-rata lama sekolah di Kabupaten Solok sebesar 7,87, capaian ini lebih rendah dari provinsi Sumatera Barat dan Kota Solok yang tercatat masing-masing 9,07 dan 11,04. Harapan Lama Sekolah Kabupaten Solok terus mengalami peningkatan dari tahun 2017 sebesar 13,01 menjadi 13,05 tahun 2021 namun masih berada dibawah angka Provinsi Sumatera Barat. Angka Harapan Hidup Kabupaten Solok terus mengalami peningkatan seiring meningkatnya akses kesehatan bagi

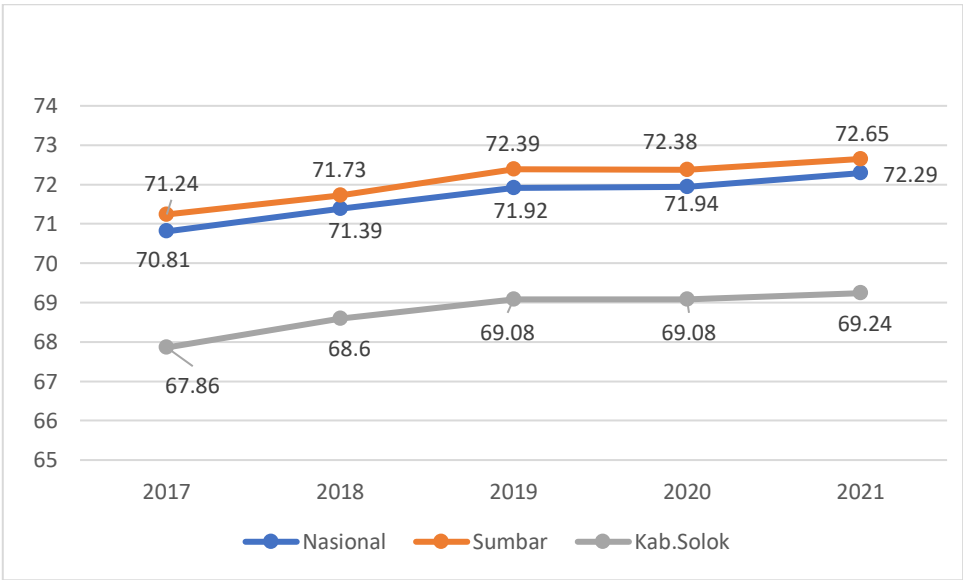
Perubahan RKPD Kabupaten Solok Tahun 2022

--	--

masyarakat dan kesadaran untuk hidup sehat, tahun 2021 angka Harapan Hidup yakni 68,79 meningkat dari tahun 2017 yang tercatat 67,65. Sementara itu pengeluaran perkapita tahun 2021 meningkat menjadi 10,215 juta dari 9,743 juta pada tahun 2017.

IPM Kabupaten Solok dari tahun ke tahun terus mengalami peningkatan, Tahun 2021 tercatat 69,24 naik dari tahun sebelumnya 69,08 namun capaian ini masih berada dibawah rata-rata kab/kota Sumatera Barat dan nasional yang tercatat masing-masing 72,65 dan 72,29. Perkembangan IPM Kabupaten lebih lanjut dapat dilihat dari tabel berikut ini.

Grafik 3.6
Perbandingan Indeks Pembangunan Manusia Kabupaten Solok
Tahun 2017-2021



Sumber : Sumatera Barat dalam Angka 2022 (diolah)

Tahun 2022 dan 2023 perkembangan indikator ekonomi diperkirakan positif seiring kembali normalnya aktivitas perekonomian masyarakat. Pertumbuhan ekonomi tahun 2023 di proyeksi mencapai angka 4,81 persen, Kabupaten Solok perlu mengembangkan sumber pertumbuhan ekonomi baru disamping meningkatkan produktivitas sektor pertanian, pariwisata dan industri pengolahan yang menjadi lokomotif penggerak perekonomian Kabupaten Solok.

Tingkat pengangguran diharapkan bisa turun ke angka 4,42% dan secara bertahap di tahun 2023 bisa kembali ke angka sebelum pandemi. Sementara itu kinerja penurunan angka kemiskinan

berjalan baik walaupun dalam kondisi pandemi. Namun demikian Pemerintah Daerah perlu mewaspadaai anomali pertumbuhan ekonomi tinggi yang berdampak pada peningkatan angka kemiskinan. Tingkat kemiskinan diharapkan mampu turun ke angka 7,31% di tahun 2022 dan secara bertahap turun ke angka 7,06% di tahun 2023.

Realisasi dan proyeksi indikator makro Kabupaten Solok lebih lanjut dapat dilihat pada tabel berikut :

Tabel 3.1
Realisasi dan Proyeksi Indikator Makro Kabupaten Solok Tahun 2020-2022

INDIKATOR	Realisasi 2020	Realisasi 2021	Proyeksi 2022
Pertumbuhan Ekonomi (%)	-1.12	3.32	3.00
PDRB perkapita ADHK (juta)	30.19	25.69	26.53
PDRB perkapita ADHB (juta)	24.16	35.75	39.01
Tingkat Pengangguran Terbuka (%)	4.65	4.67	4.53
Tingkat Kemiskinan (%)	7.48	7.70	7.31
Rasio Gini (nilai)	0.280	0.246	0.277
Indeks Pembangunan Manusia (IPM)	69.08	69.24	69.99

3.2 Arah Kebijakan Keuangan Daerah

Keuangan Daerah adalah kemampuan pemerintah daerah untuk mengawasi daerah untuk mengelola mulai dari merencanakan, melaksanakan, mengawasi, mengendalikan, dan mengevaluasi berbagai sumber keuangan sesuai dengan kewenangannya dalam rangka pelaksanaan asas desentralisasi, dekonsentrasi dan tugas pembantuan di daerah yang diwujudkan dalam bentuk anggaran pendapatan dan belanja daerah.

Selain itu, Keuangan Daerah merupakan sumber pembiayaan yang akan digunakan dalam rangka penyelenggaraan pemerintahan daerah yang dapat dinilai dengan uang termasuk di dalamnya segala bentuk kekayaan yang berhubungan dengan hak dan kewajiban daerah tersebut. Dalam sub bab ini akan dianalisis arah dan kebijakan keuangan daerah yang akan ditempuh oleh Pemerintah Daerah yang meliputi pendapatan daerah, pembiayaan daerah dan belanja daerah.

3.2.1 Pendapatan Daerah

Pendapatan daerah adalah penerimaan daerah yang terdiri dari Pendapatan Asli Daerah, Pendapatan Transfer dan Lain-lain Pendapatan yang Sah. Kebijakan pendapatan daerah diarahkan kepada upaya untuk peningkatan pendapatan. Kebijakan pendapatan daerah yang dianggarkan dalam perubahan RKPD tahun anggaran 2022 dapat dilihat pada tabel 3.2.

Tabel 3.2
Proyeksi Perubahan Pendapatan Kabupaten Solok Tahun 2022

URAIAN	Target Awal 2022	Target Perubahan 2022	Bertambah/berkurang	RATA-RATA PERTUMBUHAN (%)
PENDAPATAN	1.204.691.454.337	1.212.041.454.337	7.350.000.000	0,61
PENDAPATAN ASLI DAERAH (PAD)	88.016.536.505	88.016.536.505	-	-
Pajak Daerah	22.078.800.000	22.078.800.000	-	-
Retribusi Daerah	6.982.405.069	6.298.984.035	(683.421.034)	(9,79)
Hasil Pengelolaan Kekayaan Daerah yang Dipisahkan	7.020.000.000	7.518.055.611	498.055.611	7,09
Lain-lain PAD yang sah	51.935.431.436	52.120.796.859	185.365.423	0,36
PENDAPATAN TRANSFER	1.116.674.917.832	1.124.024.917.832	7.350.000.000	0.66
Pendapatan Transfer Pemerintah Pusat	1.066.651.558.000	1.066.651.556.000	-	-
Dana Perimbangan	987.968.538.000	987.968.538.000	-	-
Dana Insentif Daerah (DID)	6.706.681.000	6.706.681.000	-	-
Dana Desa	71.976.339.000	71.976.339.000	-	-
Pendapatan Transfer Antar Daerah	50.023.359.832	142,366,221,947	7.350.000.000	14,69
Pendapatan Bagi Hasil	50.023.359.832	50.023.359.832	-	-
Bantuan Keuangan	-	7.350.000.000	7.350.000.000	
LAIN-LAIN PENDAPATAN DAERAH YANG SAH	-	-	-	
Lain-lain Pendapatan Sesuai dengan Ketentuan Peraturan Perundang-Undangan	-	-	-	

Sumber : Badan Keuangan Daerah Tahun 2022

Dari tabel 3.2 dapat di analisa bahwa terdapat penambahan pendapatan sebesar Rp. 7.350.000.000 atau sekitar 0,61 % pada perubahan APBD tahun 2022. Hal ini disebabkan adanya perbedaan antara perhitungan target awal dengan evaluasi Triwulan II serta

adanya Bantuan Keuangan Khusus dari Pemerintah Daerah Provinsi Sumatera Barat.

Berdasarkan hal tersebut diatas, adapun kebijakan pendapatan daerah pada Tahun 2022 yaitu:

1. Peningkatan efisiensi dan transparansi pendapatan daerah;
2. Peningkatan kualitas pelayanan manajemen pendapatan daerah dengan prinsip profesionalitas;
3. Mengembangkan konsep pelayanan yang berbasis Teknologi Informasi (TI) melalui penyederhanaan sistem dan prosedur serta memberikan alternatif model layanan pembayaran kepada masyarakat;
4. Penganggaran pendapatan agar merupakan perkiraan yang terukur secara rasional dan memiliki kepastian serta dasar hukum penerimaannya.
5. Penganggaran Pendapatan Asli Daerah memperhatikan kondisi perekonomian yang terjadi pada tahun-tahun sebelumnya, dan realisasi penerimaan PAD tahun sebelumnya serta ketentuan peraturan perundang-undangan yang terkait.
6. Penganggaran Pendapatan Asli Daerah khususnya penganggaran pajak daerah dan retribusi daerah berpedoman kepada undang-undang Nomor 1 Tahun 2022 tentang Pajak Daerah dan Retribusi Daerah dan Peraturan Pemerintah Nomor 97 Tahun 2012 tentang Retribusi Pengendalian Lalu Lintas dan Retribusi Perpanjangan Izin mempekerjakan Tenaga Kerja Asing.
7. Penganggaran PAD juga tidak memberatkan masyarakat dan dunia usaha.
8. Penganggaran hasil pengelolaan kekayaan daerah yang dipisahkan memperhatikan rasionalitas dengan memperhitungkan nilai kekayaan daerah yang dipisahkan dan memperhatikan perolehan manfaat ekonomi, sosial dan/atau manfaat lainnya dalam jangka waktu tertentu dengan berpedoman kepada Peraturan Menteri Dalam Negeri Nomor 52 Tahun 2012 tentang Pedoman Pengelolaan Investasi Daerah.
9. Penganggaran Lain-lain PAD Yang Sah, khususnya Pendapatan Dana Kapitasi Jaminan Kesehatan Nasional pada Fasilitas Kesehatan Tingkat Pertama (FKTP) milik Pemerintah Daerah yang

--	--

belum menerapkan PPKBLUD mempedomani Peraturan Presiden Nomor 32 Tahun 2014 tentang Pengelolaan dan Pemanfaatan Dana Kapitasi Jaminan Kesehatan Nasional pada FKTP Milik Pemerintah Daerah dan Surat Edaran Menteri Dalam Negeri Nomor 900/2280/SJ Tanggal 5 Mei 2014 Hal Petunjuk Teknis Penganggaran, Pelaksanaan dan Penatausahaan serta Pertanggungjawaban Dana Kapitasi Jaminan Kesehatan Nasional pada FKTP Milik Pemerintah Daerah.

- 10. Penganggaran Dana Bagi Hasil (DBH) Pajak yang terdiri dari DBH-PBB selain PBB Perkotaan dan Perdesaan, DBH-Pajak Penghasilan dan DBHCukai Hasil Tembakau dialokasikan sesuai Peraturan Menteri Keuangan mengenai Perkiraan Alokasi DBH-Pajak Tahun 2021. Apabila Peraturan Menteri Keuangan dimaksud belum ditetapkan, maka penganggarnya berdasarkan realisasi pendapatan DBH-Pajak 3 (tiga) tahun terakhir yaitu Tahun Anggaran 2021, Tahun Anggaran 2020 dan Tahun Anggaran 2019 atau informasi resmi dari Kementrian Keuangan mengenai daftar alokasi transfer ke daerah Tahun Anggaran 2022.
- 11. Penganggaran Dana Bagi Hasil Sumber Daya Alam (DBH-SDA), yang terdiri dari DBH-Kehutanan, DBH-Pertambangan Umum, DBH-Perikanan, DBHMinyak dan Gas Bumi, DBH-Panas Bumi dialokasikan sesuai dengan Peraturan Menteri Keuangan mengenai Perkiraan Alokasi DBH-SDA Tahun Anggaran 2021. Apabila Peraturan Menteri Keuangan tersebut belum ditetapkan, maka alokasi penganggaran berdasarkan kepada realisasi pendapatan DBH-SDA 3 (tiga) tahun terakhir yaitu Tahun Anggaran 2020, Tahun Anggaran 2019 dan Tahun Anggaran 2018 dengan mengantisipasi kemungkinan tidak stabilnya harga dan hasil produksi minyak bumi dan gas bumi Tahun Anggaran 2022 atau informasi resmi dari Kementrian Keuangan mengenai daftar alokasi transfer ke daerah Tahun Anggaran 2022.

3.2.2 Arah Kebijakan Belanja Daerah

Sesuai hasil evaluasi pelaksanaan APBD Tahun Anggaran 2022 sampai dengan bulan Juni (satu semester/triwulan II) dan

Perubahan RKPD Kabupaten Solok Tahun 2022

--	--

penyesuaian belanja hibah dari pemerintah pusat dan provinsi Sumatera Barat serta memperhatikan sinkronisasi kebijakan belanja dari pemerintah pusat dan provinsi Sumatera Barat, maka sejumlah perubahan kebijakan belanja harus dilakukan oleh Pemerintah Kabupaten Solok sebagai konsekuensi adanya perubahan pendapatan agar tidak sampai mengganggu proyek-proyek pembangunan dan pelayanan kepada masyarakat. Perubahan kebijakan belanja Pemerintah Kabupaten Solok Tahun Anggaran 2022 dapat dilihat pada tabel 3.3.

Tabel 3.3
Proyeksi Belanja Daerah Perubahan RKPD Tahun 2022

URAIAN	Target Awal 2022	Target Perubahan 2022
BELANJA	1,105,766,458,128.00	1,169,577,273,326.11
BELANJA OPERASI	926,866,976,200.00	966,460,082,904.11
Belanja Pegawai	628,951,699,299.00	641,317,883,828.92
Belanja Barang	286,114,748,442.00	313,341,670,616.19
Belanja Hibah	11,800,528,459.00	11,800,528,459.00
BELANJA MODAL	173,124,481,928.00	201,269,321,413.00
Belanja Tanah	-	0.00
Belanja Peralatan dan Mesin	38,394,580,459.00	39,981,984,910.00
Belanja Gedung dan Bangunan	38,526,731,438.00	41,743,382,352.00
Belanja Jalan, Irigasi dan Jaringan	91,046,450,031.00	114,387,243,151.00
Belanja Aset Tetap Lainnya	5,156,720,000.00	5,156,720,000.00
Belanja Aset Lainnya	-	0.00
BELANJA TAK TERDUGA	5,775,000,000.00	1,847,869,009.00
Belanja Tak Terduga	5,775,000,000.00	1,847,869,009.00
TRANSFER	142,524,996,209.00	143,741,774,736.21
Belanja Hasil Pajak	3,720,872,209.00	4,937,650,731.21
Belanja Bantuan Keuangan	138,804,124,000.00	138,804,124,000.00
JUMLAH BELANJA DAN TRANSFER	1,248,291,454,337.00	1,313,319,048,062.32

Sumber : Badan Keuangan Daerah Kab.Solok (2022)

Dari tabel 3.3 dapat di analisa bahwa terdapat penambahan belanja sebesar Rp. 65.027.593.725,32 atau sekitar 5,21 % pada perubahan APBD tahun 2022. Hal ini disebabkan adanya tambahan Bantuan Keuangan Khusus dari Pemerintah Provinsi Sumatera

Barat, perubahan jumlah pendapatan daerah, serta SILPA Tahun 2021.

Pada sisi belanja, pengalokasian anggaran didasarkan kepada kebijakan belanja daerah dan kebutuhan mendesak yang perlu diakomodir pada perubahan RKPD Tahun 2022 diantaranya untuk pemanfaatan SILPA Tahun 2021 pada Tahun Anggaran 2022 berupa:

1. Penganggaran DAK Fisik dan Non Fisik untuk kegiatan sejenis sesuai dengan bidang bersangkutan berdasarkan juknis tahun sebelumnya atau tahun berjalan.
2. Pemanfaatan kembali SILPA BLUD dan Dana Bos
3. Pemanfaatan DID sesuai dengan juknis tahun sebelumnya
4. Pemanfaatan SILPA dari DAU, PAD, Lain-lain Pendapatan yang sah dan Dana Bagi Hasil untuk pembayaran kekurangan TPP ASN, pembayaran utang Pemda sesuai dengan yang tercantum dalam laporan keuangan Pemda Tahun 2021 serta operasional Perangkat Daerah.

3.2.3 Arah Kebijakan Pembiayaan Daerah

Pembiayaan daerah adalah semua penerimaan yang perlu dibayar kembali dan / atau pengeluaran yang akan diterima kembali, baik pada tahun anggaran yang bersangkutan maupun pada tahun-tahun anggaran berikutnya. Dalam struktur APBD, kelompok pembiayaan terdiri atas penerimaan pembiayaan dan pengeluaran pembiayaan. Secara simultan penerimaan dan pengeluaran pembiayaan daerah dimanfaatkan untuk menyeimbangkan kondisi keuangan daerah.

Berdasarkan Pasal 55 Permendagri Nomor 13 Tahun 2006 tentang Pedoman Pengelolaan Keuangan Daerah, selisih antara anggaran pendapatan dan belanja daerah mengakibatkan terjadinya surplus atau defisit APBD. Sesuai dengan Pasal 57 ayat (3), dalam hal APBD diperkirakan defisit, maka untuk menutup defisit tersebut ditetapkan melalui pembiayaan daerah.

Sisa Lebih Pembiayaan Anggaran Tahun 2021 mencapai 101 milyar lebih, hal ini disebabkan oleh menumpuknya kegiatan pada akhir tahun anggaran sehingga banyak kegiatan yang telah

dilaksanakan namun tidak bisa dicairkan karena melebihi batas waktu pencairan anggaran. Proyeksi Pembiayaan Tahun 2022 lebih lanjut dapat dilihat pada Tabel berikut.

Tabel 3.4
Proyeksi Pembiayaan Perubahan RKPD Kabupaten Solok Tahun 2022

URAIAN	Target Awal 2022	Target Perubahan 2022
1	2	3
PENERIMAAN PEMBIAYAAN	43,600,000,000	101,277,593,725.32
Penggunaan SiLPA	43,600,000,000	101,277,593,725.32
Penerimaan Kembali Pemberian Pinjaman Daerah	-	-
PENGELUARAN PEMBIAYAAN	-	-
Penyertaan Modal Pemerintah Daerah	-	-
Pembayaran Pokok Hutang kepada Pihak Ketiga	-	-
Piutang Tuntutan Ganti Rugi	-	-
PEMBIAYAAN NETTO	43,600,000,000	101,277,593,725.32
Sisa Lebih Pembiayaan Anggaran	-	-

Sumber : Badan Keuangan Daerah Tahun 2022

Pada Tahun 2022 sesuai dengan proyeksi keuangan pada RPJMD Kabupaten Solok Tahun 2021-2026 APBD Kabupaten Solok diproyeksikan mengalami defisit sebesar 43.6 milyar rupiah karena jumlah belanja diproyeksikan lebih besar dari jumlah pendapatan, untuk menutup defisit tersebut berasal dari SILPA tahun sebelumnya sebesar Rp. 101.277.593.725, 32,-.

Alokasi SILPA Tahun Anggaran 2021 yang sebesar Rp.101.277.593.725, 32,- terdiri atas :

1. Sisa DAK Fisik sebesar Rp. 5.772.906.913,00,- terdiri atas :
 - a. DAK Reguler sebesar Rp. 2.348.047.810,00 yang dianggarkan kembali dalam Anggaran Pendapatan dan Belanja (APBD) Tahun Anggaran 2022 untuk DAK bidang bersangkutan sesuai dengan juknis tahun sebelumnya/tahun berjalan berdasarkan surat Menteri Keuangan Nomor : S-27/MK.7/2022 tanggal 10 Maret 2022 perihal Pemanfaatan Sisa DAK Fisik Kabupaten Solok Tahun 2021.
 - b. DAK Penugasan dengan total Rp. 3.424.859.103,00 dianggarkan kembali dalam Anggaran Pendapatan dan Belanja (APBD) Tahun Anggaran 2022 untuk DAK bidang

bersangkutan sesuai dengan juknis tahun sebelumnya/tahun berjalan berdasarkan surat Menteri Keuangan Nomor : S-27/MK.7/2022 tanggal 10 Maret 2022 perihal Pemanfaatan Sisa DAK Fisik Kabupaten Solok Tahun 2021 sebesar Rp. 1.249.264.166,00 dan sisanya sebesar Rp. 2.175.594.937,00 untuk pembayaran utang daerah Tahun 2021.

- 2. Sisa DAK Non Fisik sebesar Rp. 9.981.789.012,00,- yang dimanfaatkan sesuai dengan juknis masing-masing bidang.
perlakuan terhadap sisa DAK ini sebagai berikut :
 - a. Ada yang dipotong langsung pada tahun berjalan sesuai dengan jumlah SILPA;
 - b. Ada yang dianggarkan kembali sesuai dengan bidang masing-masing;
- 3. SILPA BLUD dan Dana BOS sebesar Rp. 5.395.119.045,56,- yang dianggarkan kembali untuk BLUD dan Dana BOS pada Tahun Anggaran 2022.
- 4. Dana Insentif Daerah (DID) sebesar Rp. 12.372.784.130,00,- yang dapat dianggarkan kembali pada APBD Perubahan Tahun Anggaran 2022 sesuai juknis tahun sebelumnya.
- 5. SILPA dari DAU, PAD, Lain-lain Pendapatan yang Sah dan Bagi Hasil sebesar Rp. 67.754.994.624, 76,- yang terdiri dari :
 - a. Sisa DBH CHT sebesar Rp. 175.156.740,00,- dianggarkan kembali pada kegiatan kelembagaan petani tembakau pada Dinas Pertanian Kabupaten Solok.
 - b. Sisa DBH Dana Reboisasi (DR) sebesar Rp. 982.914,00,- yang dianggarkan kembali pada Dinas Pertanian Kabupaten Solok.
 - c. Kewajiban sebesar Rp. 13.098.490.465,80,- yang digunakan untuk pembayaran utang Pemerintah Daerah sesuai dengan yang tercantum dalam Laporan Keuangan Pemerintah Daerah Tahun 2021.
 - d. Efisiensi/sisa dari program/kegiatan yang telah dilaksanakan sebesar Rp. 54.480.364.504,96,- yang dianggarkan kembali untuk :
 - (1) Pembayaran kekurangan TPP ASN ke-13 dan ke-14

--	--

- (2) Sudah diproyeksikan pada tahun 2022 awal sebesar Rp.43.600.000.000.000,- (SILPA pada APBD tahun 2022 awal)
- (3) Tambahan biaya operasional Perangkat Daerah.

--	--

BAB IV
SASARAN DAN PRIORITAS PEMBANGUNAN DAERAH

4.1 Tujuan dan Sasaran Pembangunan

4.1.1 Visi dan Misi

Dengan mempertimbangkan potensi, capaian pembangunan daerah satu Tahun sebelumnya, kondisi data terkini, permasalahan, isu strategis, tantangan dan peluang serta kondisi sosial budaya masyarakat Sumatera Barat dimaksud, maka tujuan dan sasaran pembangunan Tahun 2022 mengacu pada Visi Pemerintah Kabupaten Solok Tahun 2021-2026 yaitu:

“Membangkit Batang Tarandam, Menjadikan Kabupaten Solok Terbaik di Sumatera Barat”

Visi mempunyai dua bahagian kalimat yang perlu mendapat perhatian, yaitu ***“Membangkit Batang Tarandam”*** dan ***“Kabupaten Terbaik di Sumatera Barat”***. Makna dari kalimat ***“Membangkit Batang Tarandam”*** adalah ungkapan untuk mengembalikan marwah Kabupaten Solok yang tenggelam semenjak beberapa tahun terakhir. Berdasarkan indikator pembangunan sosial ekonomi selama beberapa tahun terakhir, Kabupaten Solok masih berada di zona bawah dibandingkan daerah Kabupaten/Kota di Sumatera Barat. Misalnya, Indeks Pembangunan Kabupaten Solok pada tahun 2020 sebesar 69,53 masih cukup jauh dari angka Provinsi Sumatera Barat yang. Selanjutnya data kemiskinan juga memperlihatkan bahwa peringkat kedua tertinggi di Sumatera Barat. Kedua indikator ini jelas memperlihatkan bahwa posisi Kabupaten Solok saat ini berada pada posisi yang sangat tidak menggembirakan. Oleh sebab itu, pernyataan ***“Membangkit Batang Tarandam”*** tidak lain untuk memberi semangat dan motivasi bagi semua *stakeholders* dan masyarakat Kabupaten Solok untuk bangkit dari keterpurukan kinerja pembangunan daerah.

Selanjutnya pernyataan ***“Kabupaten Terbaik di Sumatera Barat”*** untuk menjaga konsistensi atau relevansi dengan Visi Jangka Panjang Kabupaten Solok, ***“Kami Bertekad Menjadi Kabupaten Terbaik dari yang Baik”***. Selanjutnya pernyataan ***“Kabupaten Terbaik***

di Sumatera Barat” adalah bersifat heroik dan melambangkan cita-cita jangka panjang yang ingin diwujudkan.

Berdasarkan sumber daya yang dimiliki Kabupaten Solok maka untuk periode 2021 – 2026 difokuskan untuk menjadi terbaik di bidang Pertanian dan Pariwisata. Spesifik Sektor Pertanian ini adalah Beras Kabupaten Solok yang telah mendapat sertifikat Indeks Geografis (IG) dari Kemenkum HAM sebagai produk unggulan. Sedangkan untuk Sektor Pariwisata spesifiknya adalah pengelolaan terhadap Lima Danau (Danau Diatas, Danau Dibawah, Danau Singkarak, Danau Talang, dan Danau Tuo/Danau Ujung Ladang) yang dimiliki Kabupaten Solok.

Misi merupakan upaya dalam mewujudkan rencana dalam bentuk cara serta langkah yang akan dikerjakan selama satu periode yang telah ditetapkan. Misi merupakan penggambaran dari visi yang ingin dicapai yang berisi uraian dari upaya-upaya apa yang harus dilakukan secara bersama sama ataupun secara sendiri sendiri. Misi sebaiknya dapat memberikan arah dan juga batasan dalam upaya melakukan proses pencapaian tujuan.

RPJMD Kabupaten Solok Tahun 2021-2026 berfokus pada pembangunan dan peningkatan kompetensi seluruh sumber daya yang terdapat di Kabupaten Solok dalam segala bidang untuk mewujudkan kesejahteraan melalui peningkatan perekonomian Kabupaten Solok. Untuk dapat mewujudkan Visi Pembangunan Kabupaten Solok yang telah ditetapkan diatas, maka ditetapkan Misi pembangunan Kabupaten Solok 2021-2026 sebagai berikut:

1. Mengelola Anggaran Berbasis Kebutuhan Masyarakat

Misi ini dimaksudkan agar anggaran yang ada dimaksimalkan untuk pembangunan disesuaikan dengan kebutuhan masyarakat. Musrenbang menjadi prioritas utama dalam menyusun perencanaan dan penganggaran, dimana dalam pelaksanaan Musrenbang akan melibatkan seluruh SKPD terkait, anggota DPRD, dan *stakeholder* yang ada di nagari, sehingga usulan dari musrenbang nagari menjadi gambaran dari kebutuhan masyarakat yang sesungguhnya.

2. Meningkatkan Infrastruktur yang Berkeadilan

Misi ini dimaksudkan untuk Pembangunan infrastruktur yang merata di setiap wilayah Kabupaten Solok yang disesuaikan dengan kebutuhan masyarakat dan kondisi geografis dari masing-masing nagari. Kabupaten Solok memiliki kondisi geografis yang berbukit-bukit dan masyarakatnya tinggal menyebar diseluruh wilayah baik di daerah perkotaan maupun di daerah perdesaan. Keberadaan infrastruktur menjadi salah satu faktor utama dalam memperlancar kegiatan dan aktivitas di masyarakat khususnya di sektor ekonomi, pendidikan dan kesehatan. Infrastruktur yang berkeadilan maksudnya adalah pembangunan infrastruktur yang sesuai dengan kebutuhan dimasing-masing nagari karena selama ini pembangunan infrastruktur tidak merata sehingga terjadi ketimpangan antar wilayah dan masih menyisakan beberapa daerah tertinggal.

Pembangunan infrastruktur yang menjadi fokus untuk kedepannya adalah peningkatan jalan kabupaten yang berkualitas (jalan mantap) termasuk di dalamnya jembatan. Jalan kabupaten merupakan jalan poros utama yang menghubungkan antar nagari dan juga penghubung ke pusat-pusat pemerintahan, pusat perdagangan dan pusat kegiatan lainnya. Saat sekarang ini masih ada beberapa nagari yang masih sulit diakses karena belum tersedianya akses jalan yang layak. Disamping itu, untuk meningkatkan kenyamanan dan keselamatan pengguna jalan, khususnya di jalan-jalan utama, perlu dilengkapi dengan sarana dan prasarana keselamatan seperti penyediaan rambu-rambu lalu lintas, guadril, deliniator dan juga lampu penerangan jalan umum (LPJU).

Pembangunan dan perbaikan irigasi menjadi fokus selanjutnya karena merupakan pendukung utama sektor pertanian. Mengingat sektor pertanian merupakan penyumbang utama PDRB Kabupaten Solok sekaligus menjadi lumbung pangan di Provinsi Sumatera Barat dan juga nasional. Untuk itu perlu dilakukan perbaikan jaringan irigasi yang sudah rusak dan penambahan pembangunan irigasi baru guna meningkatkan produksi pertanian.

Infrastruktur air minum dan sanitasi juga perlu ditingkatkan karena terkait langsung dengan derajat kesehatan masyarakat dan faktor penyebab terjadinya stunting. Kabupaten Solok memiliki

--	--

sumber air baku yang masih belum dimanfaatkan secara optimal dan layanan PDAM masih belum bisa mencakup seluruh wilayah Kabupaten. Sama halnya dengan sanitasi, perlu disediakan sarana jamban yang sehat di setiap rumah masyarakat khususnya bagi masyarakat yang kurang mampu.

Infrastruktur yang berkeadilan juga dimaksudkan untuk pembangunan yang berwawasan lingkungan. Perubahan iklim dan juga bertambahnya jumlah penduduk menjadi permasalahan lingkungan hidup seperti penurunan kualitas air, udara dan tanah. Selanjutnya pengelolaan sampah juga perlu ditingkatkan karena disamping berdampak kepada kualitas lingkungan hidup juga berpengaruh kepada sektor pariwisata. Sejauh ini Kabupaten Solok memanfaatkan TPA regional yang berada di Ampang Kualo sebagai tempat pembuangan akhir sampah, yang mana usia penggunaannya sudah tidak lama lagi, untuk itu diperlukan pembangunan TPA sampah alternatif untuk menampung pembuangan sampah di Kabupaten Solok. Salah satu upaya yang dapat dilakukan untuk menjaga keseimbangan lingkungan adalah dengan meningkatkan kepatuhan pembangunan terhadap dokumen RTRW Kabupaten Solok. Kabupaten Solok juga merupakan daerah rawan bencana alam seperti gempa, tanah longsor, banjir dan gunung api. Untuk itu kedepannya perlu ditingkatkan kesiap siagaan terhadap bencana baik dari pemerintah daerah maupun masyarakat Kabupaten Solok.

3. Meningkatkan Perekonomian Masyarakat Melalui Sektor Pertanian, UMKM, Perdagangan dan Pariwisata

Misi Meningkatkan Perekonomian Masyarakat Melalui Sektor Pertanian, UMKM, Perdagangan dan Pariwisata adalah upaya pemerintah Kabupaten Solok untuk mengawal perekonomian masyarakat Kabupaten Solok yang nantinya memberi dampak langsung serta nyata terhadap peningkatan Pendapatan Masyarakat secara umum, upaya untuk penciptaan lapangan kerja untuk pencari kerja serta upaya pengurangan kemiskinan dan pemerataan pendapatan. Dengan demikian peningkatan ekonomi yang terjadi diharapkan akan dapat memberikan dampak nyata yang signifikan serta dapat diukur terhadap peningkatan pendapatan masyarakat di Kabupaten Solok. Diharapkan peningkatan ekonomi juga akan

mendorong tumbuh dan berkembangnya usaha ekonomi berskala besar di Kabupaten Solok, yang sekaligus menarik usaha ekonomi berskala kecil, koperasi dan menengah untuk ikut tumbuh. Oleh karena itu upaya Kabupaten Solok untuk dapat menciptakan peningkatan ekonomi berkelanjutan harus tetap dijaga. Peningkatan ekonomi yang berkesinambungan juga diharapkan dapat menciptakan berbagai peluang dalam kegiatan pembangunan yang dapat dimanfaatkan oleh masyarakat. Sehingga diharapkan kondisi ini menjadikan perekonomian Kabupaten Solok yang lebih baik dan berkelanjutan dan pada akhirnya akan meningkatkan Pendapatan masyarakat secara keseluruhan.

Produk-produk ciri kas lokal yang unik dan kreatif yang dihasilkan oleh pelaku ekonomi kreatif Usaha Mikro dan Kecil yang ada di Kabupaten Solok diharapkan akan menjadi salah satu keunggulan produk yang akan di perjual belikan. Perkembangan produk ekonomi kreatif yang dihasilkan akan sangat ditentukan oleh pemikiran serta ide ide baru, inovasi dan pengetahuan dari berbagai sumber daya manusia sebagai faktor produksi utama. Dengan demikian, dalam mewujudkan perkembangan ekonomi kreatif akan membutuhkan keterlibatan banyak sumberdaya manusia dan akan menyerap tenaga kerja, meningkatkan volume dan transaksi ekonomi. Pada akhirnya Kondisi ini akan menyebabkan tumbuhnya ekonomi kreatif yang potensial berbasis lokal di Kabupaten Solok antara lain, seperti kuliner, kerajinan, dan berdampak terhadap peningkatan sektor perdagangan dan PDRB di Kabupaten Solok.

Di Kabupaten Solok pariwisata termasuk sektor penentu dalam pembangunan ekonomi yang diharapkan menjadi industri dan dasar pembangunan Kabupaten Solok untuk lima tahun mendatang. Pemerintah Kabupaten Solok berupaya mewujudkan visi pembangunan Daerah melalui pengelolaan pariwisata halal, wisata nyaman dan berkesan. Hal ini sesuai dengan kondisi masyarakat Kabupaten Solok yang sangat menjunjung tinggi nilai agama, nilai budaya yang Islami dan menghargai kearifan lokal yang tumbuh di masyarakat.

4. Mewujudkan Penyelenggaraan Tata Kelola Pemerintah yang Baik dan Bersih

Tata kelola pemerintahan yang baik dan bersih pada prinsipnya adalah suatu upaya tentang pelaksanaan serta pengelolaan pemerintahan yang baik, bersih, demokratis, dan efektif yang berlandaskan pada prinsip transparan, akuntabel, profesional, efektif dan efisien. Upaya dalam mewujudkan tata kelola pemerintahan yang baik dan bersih pada hakikatnya merupakan upaya membangun sistem nilai penyelenggaraan administrasi pemerintahan yang berujung pada reformasi birokrasi. Penyelenggaraan tata kelola pemerintahan yang baik dan bersih, tidak akan berjalan dengan efektif, apabila peran dan kontribusi masyarakat dalam menjalankan fungsi kontrol, tidak diberdayakan.

Dari penyelenggaraan tata kelola pemerintahan yang baik dan bersih akan menghasilkan penyelenggaraan urusan pemerintahan daerah yang berkualitas sehingga akuntabilitas, transparansi dan kinerja birokrasi akan meningkat, transparansi dan kualitas pelayanan publik menjadi lebih baik dan semakin besarnya partisipasi masyarakat dalam kehidupan berdemokrasi.

Dalam peningkatan kualitas pemerintahan daerah harus didukung oleh komitmen yang kuat untuk melakukan reformasi birokrasi secara terus menerus di lingkup Pemerintah Daerah Kabupaten Solok sampai kepada pemerintahan terendah di Nagari-Nagari yang ditopang dengan ketersediaan ASN yang profesional serta dukungan pemanfaatan teknologi informasi dengan penerapan SPBE dalam penyelenggaraan pemerintahan daerah termasuk dalam pelaksanaan pelayanan publik berbasis teknologi informasi (IT).

Terlaksananya penyelenggaraan pemerintah yang baik diharapkan dapat memberikan pelayanan prima (*excellent service*) kepada masyarakat. Selain itu pemerintah Kabupaten Solok juga dapat menghadirkan inovasi-inovasi yang memberikan kemudahan sehingga penyelenggaraan pemerintah berjalan lebih efektif dan efisien.

5. Meningkatkan Pembangunan Sumber Daya Manusia yang Berkualitas

Misi ini bertujuan pembangunan sumber daya manusia yang diharapkan mampu berdaya saing untuk menjawab tantangan perkembangan jaman melalui peningkatan kualitas kesehatan dan peningkatan mutu pendidikan formal dan informal dalam mencapai Standar Pelayanan Minimal (SPM) serta optimalisasi pembangunan kepemudaan dan olahraga, karena sumber daya manusia sangat memegang peranan penting dalam proses keberhasilan suatu pembangunan.

Pengembangan sumber daya manusia sangat penting terutama dalam kondisi saat ini. Perubahan yang sangat cepat dan perkembangan teknologi, ilmu pengetahuan dan keterampilan yang juga sangat cepat. Kondisi ini menuntut sumber daya manusia Kabupaten Solok yang mampu bersaing dan dapat dengan cepat menyesuaikan diri dengan perubahan itu sendiri. Kreatifitas dan inovasi merupakan salah satu bagian penting dalam membangun sumber daya manusia yang unggul. Untuk menghadapi Indonesia emas tahun 2045 yang akan datang, maka sejak saat ini harus di hasilkan sumber daya manusia yang tidak hanya kompetitif tetapi mampu melakukan analisis dan membangun *networking* dengan berbagai sektor, sehingga potensi yang dimiliki oleh Kabupaten Solok dapat dimanfaatkan secara maksimal.

Pembangunan adalah suatu proses perubahan yang diharapkan terjadi di segala bidang kehidupan, dilakukan secara sengaja dan terencana. Pembangunan sumber daya manusia Kabupaten Solok merupakan suatu proses perubahan yang dilakukan berdasarkan rencana tertentu dengan sengaja dan memang dikehendaki, baik oleh pemerintah yang menjadi pelopor pembangunan maupun masyarakat. Kekayaan intelektual serta sumber daya manusia sebagai potensi yang terdapat dalam diri manusia itu sendiri harus mampu mewujudkan peran manusia itu sendiri sebagai makhluk social yang mampu mengelola dirinya sendiri serta seluruh potensi yang terkandung di alam dalam mencapai kesejahteraan.

6. Meningkatkan Tataan Hidup Masyarakat Berlandaskan Adat Basandi Syara, Syara Basandi Kitabullah

Misi ini bertujuan untuk memfasilitasi dan meningkatkan peran pemerintah daerah dalam sektor agama dan budaya melalui peningkatan peran Tungku Tigo Sajaringan dan Tali Tigo Sapilin yang merupakan ciri kas Daerah. Setiap manusia pasti akan mendambakan kehidupan yang harmonis, tentram dan damai dalam kehidupannya. Disinilah norma-norma memegang peranan yang sangat penting untuk mencapai tujuan tersebut, dimana salah satunya adalah norma agama.

Norma agama merupakan sebuah aturan dan kaidah yang berfungsi sebagai petunjuk hidup ini bersifat tidak ada keraguan karena merupakan “anugerah” langsung dari Tuhan YME. Norma agama dapat kita katakan sebagai bentuk kasih sayang Tuhan terhadap manusia, agar manusia dapat selamat dalam menjalani kehidupannya didunia hingga menuju akhirat nanti.

Ajaran agama akan membentuk penganutnya makin peka terhadap masalah-masalah sosial yang terjadi dalam masyarakat seperti kemaksiatan, kemiskinan, keadilan, kesejahteraan dan kemanusiaan. Kepekaan ini juga akan mendorong manusia untuk tidak bisa berdiam diri menyaksikan kebatilan yang merasuki sistem kehidupan yang ada, seharusnya agama menjadi agen perubahan basis-basis nilai dan moral bagi kehidupan bermasyarakat, berbangsa dan bernegara.

Tujuan dan sasaran pada pelaksanaan visi dan masing-masing misi untuk Tahun 2022 diuraikan dalam matriks, beserta target dan indikator Tahun 2022 sebagaimana Tabel 4.1 berikut:

Tabel 4.1

Tujuan, Sasaran dan Strategi Pembangunan Kabupaten Solok Tahun 2022

Tujuan	Indikator Tujuan	Target 2022		Sasaran	Indikator Sasaran	Target Capaian 2022		Strategi
Misi 1: Pengelolaan Anggaran Berbasis Kebutuhan Masyarakat								
Meningkatkan Kinerja Perencanaan Pembangunan Dan Keuangan Daerah Yang Berintegritas, Responsif Dan Profesional	Indeks Kualitas Perencanaan Daerah	70	1	Meningkatnya Anggaran Berbasis kebutuhan Masyarakat	Indeks Pengelolaan Keuangan Daerah	C	1	Peningkatan koordinasi dan konsistensi perencanaan dan penganggaran
Misi 2: Meningkatkan Infrastruktur yang Berkeadilan								
Mewujudkan infrastruktur yang berkualitas berbasis tata ruang dan berwawasan lingkungan	Indeks Infrastruktur Daerah	62,45	1	Meningkatnya penataan pembangunan sesuai aturan tata ruang daerah	Persentase kesesuaian pembangunan dengan aturan tata ruang	55	1	Meningkatkan kepatuhan terhadap aturan tata ruang
			2	Meningkatnya Infrastruktur Dasar yang Berkualitas dan Terintegrasi dengan Sektor Unggulan	Persentase infrastruktur Dasar berkondisi baik	63,64	1	Meningkatkan penataan dan pengelolaan tanah milik pemerintah daerah untuk infrastruktur publik
							2	Menyediakan sarana (peralatan) pemeliharaan jalan, mendukung sektor unggulan dan penanganan bencana alam
							3	Meningkatkan kualitas dan kuantitas Jalan dan Jembatan Mantap sampai ke daerah terisolir/tertinggal



Tujuan	Indikator Tujuan	Target 2022	Sasaran		Indikator Sasaran	Target Capaian 2022	Strategi	
							4	Meningkatkan kualitas dan kuantitas irigasi
							5	Meningkatkan layanan air bersih yang terlindungi
							6	Meningkatkan layanan sanitasi yang layak
							7	Meningkatkan sarana dan prasarana transportasi
							8	Meningkatkan kualitas dan kuantitas sarana dan prasarana gedung pemerintahan
							9	Meningkatkan penyediaan sarana dan prasarana persampahan
			3	Meningkatnya Kondisi Perumahan dan Kawasan Pemukiman yang Nyaman, Berkualitas dan Berkelanjutan	Persentase perumahan dan kawasan permukiman berkondisi baik	63,1	1	Meningkatkan kuantitas rumah layak huni
							2	Meningkatkan kuantitas sarana dan prasarana permukiman
							3	Menurunkan luas kawasan kumuh
							4	Meningkatkan perbaikan rumah terdampak bencana
			4	Meningkatnya Kualitas Lingkungan Hidup	Indeks Kualitas Lingkungan Hidup	70,50	1	Meningkatkan kualitas lingkungan hidup (air, udara dan tutupan lahan)
							2	Meningkatkan kualitas dan kuantitas ruang terbuka hijau
							3	Meningkatkan pengelolaan persampahan dan limbah B3
			5	Meningkatnya Ketahanan Terhadap Bencana	Level Ketahanan Bencana Daerah	3	1	Meningkatkan penyediaan Dokumen Analisa Resiko Bencana dan Rencana Penanggulangan Bencana
							2	Meningkatkan mitigasi bencana



Tujuan	Indikator Tujuan	Target 2022	Sasaran		Indikator Sasaran	Target Capaian 2022	Strategi	
							3	Meningkatkan kesiapsiagaan bencana
							4	Meningkatkan penanganan pasca bencana
Misi 3 : Meningkatkan Perekonomian Masyarakat Melalui Sektor Pertanian, UMKM, Perdagangan Dan Pariwisata								
Meningkatkan Daya Saing Perekonomian Masyarakat	Pertumbuhan Ekonomi	3,18	1	Meningkatnya Pendapatan Masyarakat	PDRB Perkapita (ADHK)	26.530.000	1	Meningkatkan produksi dan produktifitas, nilai tambah serta daya saing 11ector pertanian, perikanan dan peternakan
					Pengeluaran Perkapita	10.344.000	2	Meningkatkan daya saing industri kecil menengah berbasis Teknologi Tepat Guna yang ramah lingkungan
					PDRB Sektor Pertanian	3.724.358	3	Meningkatkan daya saing koperasi dan Usaha Mikro dan Kecil
					Persentase peningkatan pendapatan pada usaha mikro dan kecil	2,4	4	Meningkatkan daya saing pariwisata dan Ekonomi Kreatif (Ekraf)
							5	Meningkatkan produk unggulan lokal daerah
							6	Mewujudkan iklim perdagangan yang kondusif
					PDRB Sektor Perdagangan	1.196.292	7	Meningkatkan ketahanan pangan yang berkelanjutan
					Kontribusi sektor pariwisata terhadap PDRB	0,80	8	Mengembangkan Badan Usaha Milik Daerah (BUMD), Bada Usaha Milik Nagari (BUMNAG), dan Pembinaan Badan Kerjasama Antar Nagari (BAKN)
							9	Meningkatkan kualitas iklim usaha dan investasi yang kondusif
	2					4,53	1	Peningkatan kesempatan kerja



Tujuan	Indikator Tujuan	Target 2022	Sasaran		Indikator Sasaran	Target Capaian 2022	Strategi	
				Menurunnya Tingkat Pengangguran	Tingkat Pengangguran Terbuka		2	Meningkatkan keterampilan/Kompetensi angkatan kerja
							3	Perlindungan Hukum dan Jaminan Sosial Ketenagakerjaan
Misi 4: Mewujudkan Penyelenggaraan Tata kelola Pemerintahan yang baik dan bersih.								
Mewujudkan penyelenggaraan Pemerintah Daerah yang berkualitas	Indeks Reformasi Birokrasi	B (60,20)	1	Meningkatnya Akuntabilitas dan Kinerja Birokrasi	Nilai Akuntabilitas Kinerja	B (69,00)	1	Menguatkan kelembagaan dan Personil Birokrasi Pemerintah
					Nilai LPPD	3,16	2	Menyusun dan menata produk hukum daerah sesuai dengan prinsip Omnibuslaw
					Opini BPK	WTP	3	Memantapkan sistem pemerintahan yang efektif, efisien dan akuntabel
			2	Meningkatnya birokrasi yang kapabel	Indeks Profesionalitas ASN	62	1	Mengoptimalkan integrasi kinerja birokrasi
					Level Maturitas SPIP	3	2	Meningkatkan profesionalisme birokrasi
					Nilai Sistem Pemerintahan Berbasis Elektronik (SPBE)	2,5	3	Optimalisasi penyelesaian temuan hasil pemeriksaan
							4	Meningkatkan kuantitas dan kualitas penyelenggaraan pengawasan
			3	Meningkatnya kualitas pelayanan publik	Indeks Kepuasan Masyarakat	3,45	1	Mengoptimalkan pelayanan 12ublic yang berkinerja tinggi
					Indeks Inovasi Daerah	62	2	Meningkatkan kualitas keterbukaan informasi publik dalam penyelenggaraan pemerintahan dan pembangunan daerah



Tujuan	Indikator Tujuan	Target 2022	Sasaran		Indikator Sasaran	Target Capaian 2022	Strategi	
Misi 5 : Meningkatkan Pembangunan Sumber Daya Manusia yang Berkualitas								
Meningkatkan Kualitas dan Daya Saing Sumber Daya Manusia	Indeks Pembangunan Manusia	69,99	1	Meningkatnya Pemerataan Akses dan Derajat Pendidikan Masyarakat	Angka Rata-rata lama sekolah	7,90	1	Meningkatkan akses terhadap pelayanan pendidikan formal, nonformal, dan informal
					Harapan Lama Sekolah	13,7	2	Meningkatkan partisipasi masyarakat untuk memajukan pendidikan
			2	Meningkatnya Mutu Pendidikan; Merata dan Berkeadilan	Tingkat Partisipasi Warga Negara Usia 5-6 Tahun yang berpartisipasi dalam PAUD	84	1	Membangun Gerakan Solok Bangkit Menjadi yang Terbaik
							2	Meningkatkan Akuntabilitas Tata Kelola Pendidikan
					Tingkat Partisipasi Warga Negara Usia 7-12 Tahun yang berpartisipasi dalam pendidikan Sekolah Dasar	99,59	3	Meningkatkan Kerjasama dengan Perguruan Tinggi, Lembaga Pemerintah dan Non pemerintah
					Tingkat Partisipasi Warga Negara Usia 13-15 Tahun yang berpartisipasi dalam pendidikan Sekolah Menengah Pertama	97,30	4	Mempercepat Pemenuhan Delapan Standar Nasional Pendidikan dan Standar Pelayanan Minimal (SPM) Bidang Pendidikan
					Tingkat Partisipasi Warga Negara Usia 7-18 Tahun yang belum menyelesaikan pendidikan dasar dan menengah yang berpartisipasi dalam pendidikan kesetaraan	4,50	5	Meningkatkan Pembinaan Prestasi dan Daya Saing Sekolah



Tujuan	Indikator Tujuan	Target 2022	Sasaran		Indikator Sasaran	Target Capaian 2022	Strategi	
					Angka Partisipasi sekolah	98	6	Meningkatkan pemerataan ketersediaan guru PNS pada masing-masing satuan pendidikan
			3	Menguatnya Karakter Peserta Didik : Religius, Berbudaya, dan Berwawasan Kebangsaan	Persentase siswa dengan nilai kompetensi <i>literasi</i> yang memenuhi kompetensi minimum	65	1	Mengoptimalkan Program Penguatan Pendidikan Karakter melalui Peningkatan Efektifitas Pembelajaran Agama, Tahfidz Qur'an, dan Adat Basandi Syarak-Syarak Basandi Kitabullah (ABS-SBK)
			Persentase siswa dengan nilai kompetensi <i>numerasi</i> yang memenuhi kompetensi minimum		65	2	Melibatkan Lembaga Keagamaan seperti MUI, BAZ dan Lembaga Adat seperti LKAAM dan KAN dalam Penyusunan dan Pengembangan Kurikulum dan Program Pembelajaran Agama dan ABS-SBK Meningkatkan Koordinasi dan Sinkronisasi Program Penguatan Pendidikan Karakter dan Penanaman Nilai-nilai Pancasila dengan Pemerintah Pusat, Instansi Vertikal dan Organisasi terkait	
						3	Membangun lingkungan belajar yang kondusif dalam rangka optimalisasi program merdeka belajar	
						4	Memfasilitasi keterlibatan pendidik dan tenaga kependidikan dalam program guru dan kepala sekolah penggerak	

Tujuan	Indikator Tujuan	Target 2022	Sasaran		Indikator Sasaran	Target Capaian 2022	Strategi	
			4	Meningkatnya Budaya Literasi Masyarakat	Indeks Pembangunan Literasi Masyarakat	4,412	1	Meningkatkan Kualitas Layanan Perpustakaan
			5	Meningkatnya Daya Saing Pemuda dan Olah Raga	Peningkatan Prestasi Olahraga	4	1	Meningkatkan Efektifitas dan Efisiensi Program Pembinaan Keolahragaan dan Kepemudaan
					Tingkat Partisipasi pemuda dalam organisasi kepemudaan dan organisasi sosial kemasyarakatan	11,00	2	Meningkatkan penyelenggaraan event-event olahraga baik pada tingkat nagari, kecamatan, hingga tingkat nasional
					Tingkat Partisipasi pemuda dalam kegiatan ekonomi mandiri	15	3	Meningkatkan pembinaan organisasi kepemudaan
			4	Mengembangkan Program Kemandirian, Kreativitas dan Daya Saing Pemuda				
			6	Meningkatnya Kualitas Kesehatan Masyarakat	Usia Harapan Hidup	69,01	1	Meningkatkan pelayanan kesehatan dalam upaya kesehatan masyarakat, perseorangan, dan rujukan
					Prevalensi stunting	17,40	2	Mendorong inovasi yang berkelanjutan dalam rangka peningkatan kualitas pelayanan kesehatan ibu dan anak
							3	Meningkatkan sistem kesehatan yang terintegrasi dan berbasis teknologi pada masa pandemi
							4	Memperkuat tata kelola manajemen kesehatan
			7	Meningkatnya Ketahanan dan Kesejahteraan Keluarga yang Holistik dan Integratif	Angka Kelahiran Total (TFR)	2,63	1	Mengurangi kesenjangan gender melalui pengarusutamaan gender disegala bidang pembangunan



Tujuan	Indikator Tujuan	Target 2022	Sasaran		Indikator Sasaran	Target Capaian 2022	Strategi	
					Indeks Pengarustamaan Gender	96,38	2	Meningkatkan kualitas pemenuhan hak dan perlindungan anak
							3	Meningkatkan akses penyelenggaraan KBKR secara komprehensif
							4	Memperkuat kebijakan pengendalian penduduk
			8	Menurunnya Tingkat Kemiskinan	Persentase penduduk miskin	7,31	1	Meningkatkan perlindungan dan pemberdayaan masyarakat miskin
Misi 6 : Meningkatkan Tatanan Hidup Masyarakat Berlandaskan Adat Basandi Syara, Syara Basandi Kitabullah (ABS-SBK)								
Mewujudkan keharmonisan kehidupan sosial masyarakat	Persentase cakupan ketahanan sosial budaya	60	1	Meningkatnya Ketahanan Sosial dan Kesejahteraan Masyarakat	Indeks Desa Membangun	0,678	1	Meningkatkan pembangunan di nagari yang berkelanjutan pada aspek ekonomi, sosial dan lingkungan.

Sasaran pembangunan Kabupaten Solok Tahun 2022 dilaksanakan secara berkesinambungan dari tahun ke tahun selama periode RPJMD Kabupaten Solok Tahun 2021-2026. Dalam pelaksanaan sasaran pembangunan tersebut juga diarahkan untuk mendukung pelaksanaan sasaran utama pembangunan nasional Tahun 2022 dan sasaran pembangunan Pemerintahan Provinsi Sumatera Barat Tahun 2022. Dukungan tersebut dilaksanakan melalui sinergi dan kolaborasi dengan mengarahkan sumber daya yang ada, baik dari pemerintah Kabupaten Solok maupun dukungan Pemerintah Nagari serta mendorong partisipasi masyarakat, dunia usaha, media dan akademisi.

Sejalan dengan arah pembangunan dalam Rencana Pembangunan Jangka Menengah Daerah (RPJMD) Tahun 2021-2026. Maka pemerintahan Kabupaten Solok menetapkan Tema Rencana Kerja Pemerintahan Daerah Tahun 2022 yaitu:

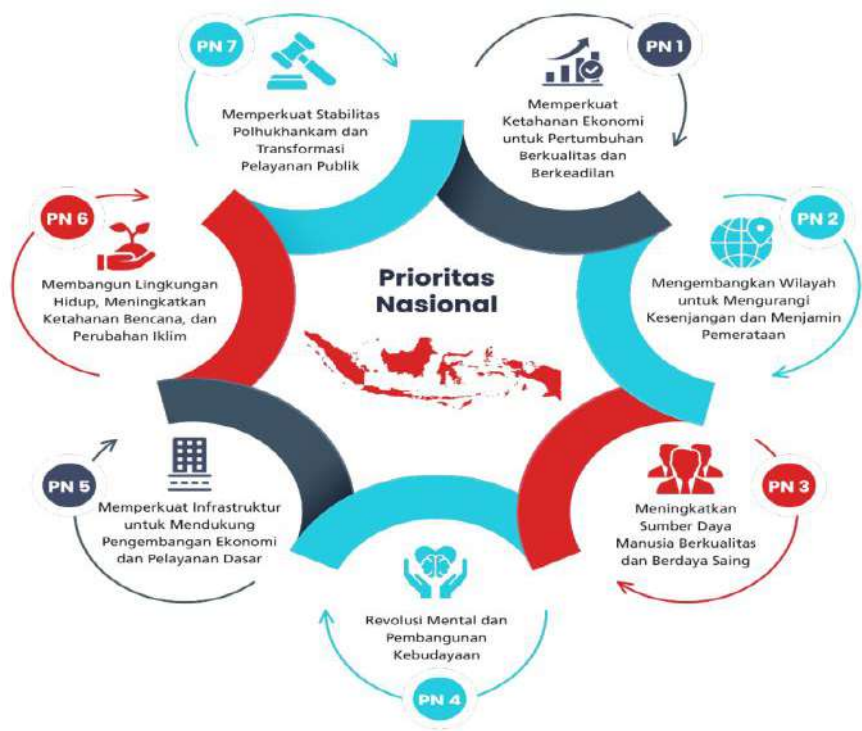
“Peningkatan Ekonomi Masyarakat melalui sektor Pertanian, UMKM, Perdagangan dan Pariwisata yang didukung infrastruktur yang berkeadilan”,

4.2 Prioritas Pembangunan Tahun 2022

4.2.1 Arah Kebijakan dan Prioritas Pembangunan Nasional

Arah kebijakan dan strategi pembangunan nasional tahun 2022 dituangkan dalam 7 (tujuh) Prioritas Nasional (PN) RKP Tahun 2022. Tujuh PN yang merupakan agenda pembangunan dalam RPJMN 2020-2024 tetap dilanjutkan pada RKP 2022 sebagai langkah pencapaian tema, arah kebijakan dan strategi pembangunan sekaligus menjaga kesinambungan pembangunan serta mengoptimalkan efektifitas pengendalian pencapaian sasaran pembangunan jangka menengah. Prioritas Nasional RKP 2022 dapat dilihat pada Gambar dibawah ini :

Gambar 4.3
Prioritas Nasional RKP Tahun 2022



Sumber : Paparan Rancangan Awal RKP 2023

- a. Memperkuat Ketahanan Ekonomi untuk Pertumbuhan yang Berkualitas dan Berkeadilan.
- b. Mengembangkan wilayah untuk mengurangi kesenjangan & menjamin pemerataan.
- c. Meningkatkan Sumber Daya Manusia yang berkualitas dan berdaya saing.
- b. Revolusi Mental dan Pembangunan Kebudayaan.
- c. Memperkuat Infrastruktur untuk Mendukung Pengembangan Ekonomi dan Pelayanan Dasar.
- d. Membangun Lingkungan Hidup, Meningkatkan Ketahanan Bencana dan Perubahan Iklim.
- e. Memperkuat Stabilitas Polhukhankam dan Transformasi Pelayanan Publik.

Sebagai strategi dalam melaksanakan misi tersebut dan pencapaian sasaran visi Indonesia 2045, Presiden menetapkan lima arahan utama, mencakup:

- 1. Pembangunan Sumber Daya Manusia (SDM), yang fokus kepada membangun SDM pekerja keras yang dinamis, produktif, terampil, menguasai ilmu pengetahuan dan teknologi didukung

dengan kerjasama industri dan talenta global, dengan strategi yakni :

- a. Pemenuhan Layanan dasar dan Perlindungan Sosial.
 - b. Peningkatan Produktifitas SDM.
 - c. Pembangunan Karakter.
2. Pembangunan Infrastruktur, dengan fokus kepada melanjutkan pembangunan infrastruktur untuk menghubungkan kawasan produksi dengan kawasan distribusi, mempermudah akses ke kawasan wisata, mendongkrak lapangan kerja baru, dan mempercepat peningkatan nilai tambah perekonomian rakyat, dengan strategi yakni:
- a. Peningkatan Infrastruktur Pelayanan Dasar
 - b. Peningkatan Infrastruktur Ekonomi
 - c. Peningkatan Infrastruktur Perkotaan
 - d. Peningkatan dan Keberlanjutan Akses Energi dan Ketenagalistrikan
 - e. Peningkatan dan pemanfaatan Teknologi Informasi Dan Komunikasi (TIK) untuk transformasi digital.
3. Penyederhanaan Regulasi, dengan fokus kepada menyederhanakan segala bentuk regulasi dengan pendekatan *Omnibus Law*, terutama menerbitkan 2 undang-undang. Pertama, UU Cipta Lapangan Kerja. Kedua, UU Pemberdayaan UMKM, dengan strategi yakni :
- a. Penerapan pendekatan *Omnibus Law* yakni penggabungan beberapa ketentuan Undang-Undang ke dalam satu Undang-Undang dengan membatalkan Undang-Undang sebelumnya.
 - b. Pendekatan terhadap regulasi yang akan disusun melalui Analisis Dampak Regulasi dan Analisis Biaya dan Manfaat.
4. Penyederhanaan Birokrasi, dengan fokus kepada memprioritaskan investasi untuk penciptaan lapangan kerja, memangkas prosedur dan birokrasi yang panjang, dan menyederhanakan eselonisasi, dengan strategi yakni:
- a. Penyederhanaan Prosedur
 - b. Penyelenggaraan *e-Government*

- c. Reformasi Birokrasi Pelayanan Publik untuk kegiatan Ekspor/Impor, kepabeanaan, dan kepelabuhan.
5. Transformasi Ekonomi, dengan fokus kepada transformasi ekonomi dari ketergantungan SDA menjadi daya saing manufaktur dan jasa modern yang mempunyai nilai tambah tinggi bagi kemakmuran bangsa demi keadilan sosial bagi seluruh rakyat Indonesia, dengan strategi yakni:
- a. Industrialisasi
 - b. Pengembangan Destinasi Unggulan
 - c. Penguatan ekonomi kreatif dan ekonomi digital

Dalam rangka mendukung 5 (lima) arahan Presiden tersebut, diterjemahkan ke dalam 7 (tujuh) Agenda Pembangunan yang perlu dilakukan, sebagai berikut :

1. Memperkuat ketahanan ekonomi untuk pertumbuhan yang berkualitas dan berkeadilan. Agenda pembangunan ini diturunkan kedalam Program Prioritas dan Kegiatan Prioritas : Pemenuhan kebutuhan energi dengan mengutamakan peningkatan Energi Baru Terbarukan (EBT), Peningkatan kuantitas/ketahanan air untuk mendukung pertumbuhan ekonomi, Peningkatan ketersediaan, akses dan kualitas konsumsi pangan, Peningkatan pengelolaan kemaritiman, perikanan dan kelautan, Penguatan kewirausahaan, Usaha Mikro, Kecil Menengah (UMKM), dan koperasi, peningkatan nilai tambah, lapangan kerja, dan investasi di sektor riil, dan industrialisasi, peningkatan ekspor bernilai tambah tinggi dan penguatan Tingkat Kandungan Dalam Negeri (TKDN) dan penguatan pilar pertumbuhan dan daya saing.
2. Mengembangkan wilayah untuk mengurangi kesenjangan dan menjamin pemerataan. Pengembangan wilayah ditujukan untuk meningkatkan pertumbuhan ekonomi dan pemenuhan pelayanan dasar dengan memperhatikan harmonisasi antara rencana pembangunan dengan pemanfaatan ruang. Pengembangan wilayah yang mampu menciptakan kesinambungan dan keberlanjutan ini dapat dilakukan melalui: pengembangan sektor/ komoditas/kegiatan unggulan daerah; distribusi pusat-pusat pertumbuhan (PKW) ke wilayah belum berkembang; peningkatan

daya saing wilayah yang inklusif; memperkuat kemampuan sumber daya manusia (SDM) dan ilmu pengetahuan dan teknologi (IPTEK) berbasis kewilayahan dalam mendukung ekonomi unggulan daerah; serta meningkatkan indeks pembangunan manusia (IPM) melalui pemenuhan pelayanan dasar secara merata.

3. Meningkatkan sumber daya manusia (SDM) yang berkualitas dan berdaya saing. Manusia merupakan modal utama pembangunan nasional untuk menuju pembangunan yang inklusif dan merata di seluruh wilayah. Pemerintah Indonesia berkomitmen untuk meningkatkan kualitas dan daya saing sumber daya manusia (SDM) yaitu sumber daya manusia (SDM) yang sehat dan cerdas, adaptif, inovatif, terampil, dan berkarakter, Agenda pembangunan ini diturunkan ke dalam program prioritas : Pengendalian penduduk dan penguatan tata kelola kependudukan, Penguatan pelaksanaan perlindungan sosial, Peningkatan akses dan mutu pelayanan kesehatan, dengan kegiatan prioritas, Peningkatan pemerataan layanan pendidikan berkualitas, Peningkatan kualitas anak, perempuan dan pemuda, Pengentasan kemiskinan, Peningkatan produktivitas dan daya saing.
4. Revolusi mental dan pembangunan kebudayaan. Revolusi mental sebagai gerakan kebudayaan memiliki kedudukan penting dan berperan sentral dalam pembangunan untuk mengubah cara pandang, sikap, perilaku yang berorientasi pada kemajuan dan kemodernan. Agenda pembangunan ini diturunkan ke dalam program prioritas dan kegiatan prioritas sebagai berikut: revolusi mental dan Pembinaan Ideologi Pancasila untuk memperkuat ketahanan budaya bangsa dan membentuk mentalitas bangsa yang maju, modern, dan berkarakter, meningkatkan pemajuan dan pelestarian kebudayaan untuk memperkuat karakter dan memperteguh jati diri bangsa, meningkatkan kesejahteraan rakyat, dan mempengaruhi arah perkembangan peradaban dunia, memperkuat moderasi beragama untuk mengukuhkan toleransi, kerukunan dan harmoni sosial, peningkatan budaya literasi, inovasi dan kreativitas bagi terwujudnya masyarakat berpengetahuan, dan berkarakter

5. Memperkuat infrastruktur untuk mendukung pengembangan ekonomi dan pelayanan dasar. Perkuatan infrastruktur ditujukan untuk mendukung aktivitas perekonomian serta mendorong pemerataan pembangunan nasional. Pemerintah Indonesia akan memastikan pembangunan infrastruktur akan didasarkan kebutuhan dan keunggulan wilayah. Agenda pembangunan ini diturunkan ke dalam program prioritas: infrastruktur pelayanan dasar, infrastruktur ekonomi, infrastruktur perkotaan, energi dan ketenagalistrikan dan transformasi digital.
6. Membangun lingkungan hidup, meningkatkan ketahanan bencana, dan perubahan iklim Pembangunan nasional memperhatikan daya dukung sumber daya alam dan daya tampung lingkungan hidup, kerentanan bencana, dan perubahan iklim. Agenda pembangunan ini diturunkan ke dalam program prioritas: peningkatan kualitas lingkungan hidup, peningkatan ketahanan bencana dan iklim, dan pembangunan rendah karbon.
7. Memperkuat stabilitas Politik, Hukum, dan Keamanan dan transformasi pelayanan publik Pemerintah akan terus berupaya meningkatkan tata kelola pemerintahan yang baik dan transparan yang dapat diakses oleh semua masyarakat. Agenda pembangunan ini diturunkan ke dalam program prioritas : konsolidasi demokrasi, Optimalisasi Kebijakan Luar Negeri, reformasi birokrasi dan tata kelola, dengan kegiatan prioritas dan menjaga stabilitas keamanan nasional.

4.2.2 Arah Kebijakan dan Prioritas Pembangunan Provinsi Sumatera Barat Tahun 2022

Tahun 2022 merupakan tahun pertama pencapaian RPJMD tahun 2021-2026 sehingga hasil evaluasi pelaksanaan 2016-2020 digunakan untuk menetapkan langkah-langkah percepatan pencapaian target yang belum dapat direalisasikan dan melakukan penyesuaian kebijakan pembangunan daerah bila diperlukan. Arah kebijakan pembangunan tahun 2022 disesuaikan dengan Visi dan Misi RPJMD 2021- 2026 yang tetap difokuskan kepada peningkatan kualitas Sumber Daya Manusia sebagai hasil akhir pelaksanaan Visi RPJMD 2021-2026, namun demikian arah kebijakan dan prioritas pembangunan daerah tahun 2022 juga adaptif dan responsive

terhadap dampak pandemic Covid-19 sekaligus juga mendukung pencapaian Tema RKP dalam rangka pemulihan ekonomi dan reformasi struktural yang juga menjadi penekanan dalam penentuan arah kebijakan dan prioritas pembangunan daerah tahun 2022.

Sebagai bagian dari Perencanaan Pembangunan Nasional, maka sub kegiatan pada RKPD Provinsi Sumatera Barat Tahun 2022 juga mendukung secara konkret setiap Prioritas Nasional yang dijabarkan dalam Program Prioritas dan Kegiatan Prioritas sebagaimana tercantum dalam RKP Tahun 2022.

Prioritas pembangunan Provinsi Sumatera Barat tahun 2022 merupakan tahun pertama dalam rangka mendukung program pembangunan yang tertuang dalam rancangan akhir Rencana Pembangunan Jangka Menengah Daerah Provinsi Sumatera Barat Tahun 2021-2026. Penyusunan prioritas dengan memperhatikan beberapa kriteria antara lain korelasi dengan pencapaian prioritas dan sasaran pembangunan rancangan akhir RPJMD dalam kurun waktu 5 (lima) tahun kedepan, dengan demikian Prioritas pembangunan yang akan dilaksanakan pada tahun 2022, sebagai berikut:

1. Prioritas 1 : Mewujudkan Sumber Daya Manusia berakhlak mulia, sehat, unggul dan berdaya saing.
2. Prioritas 2 : Meningkatkan tata kehidupan sosial kemasyarakatan berdasarkan falsafah Adat Basandi Syara' – Syara' Basandi Kitabullah.
3. Prioritas 3 : Meningkatkan nilai tambah dan produktifitas pertanian, perkebunan, peternakan dan perikanan Meningkatkan nilai tambah dan produktifitas pertanian, perkebunan, peternakan dan perikanan.
4. Prioritas 4 : Meningkatkan usaha perdagangan dan industri kecil/menengah serta ekonomi berbasis digital.
5. Prioritas 5 : Meningkatkan ekonomi kreatif dan berdaya Saing kepariwisataan.
6. Prioritas 6 : Meningkatkan Pembangunan Infrastruktur yang berkeadilan dan berkelanjutan.

7. Prioritas 7 : Meningkatkan kualitas tata kelola penyelenggaraan pemerintahan daerah yang bersih, akuntabel serta berkualitas.

4.2.3 Arah Kebijakan dan Prioritas Pembangunan Kabupaten Solok Tahun 2022

4.2.3.1 Arah Kebijakan Kabupaten Solok Tahun 2022

Arah kebijakan pembangunan Kabupaten Solok Tahun 2022 mengacu pada pencapaian target sesuai visi dan misi RPJMD Tahun 2021-2026 dengan memperhatikan dinamika perekonomian dan sosial masyarakat. Selain itu penyusunan prioritas pembangunan Kabupaten Solok Tahun 2022 dengan memperhatikan faktor-faktor sebagai berikut :

1. Prioritas pembangunan Nasional dan Provinsi Sumatera Barat
2. Urusan wajib pelayanan dasar yang menjadi kewenangan dan tanggung jawab pemerintah tingkat kabupaten
3. Urusan wajib bukan pelayanan dasar dan urusan pilihan yang mempunyai pengaruh besar terhadap pencapaian sasaran pembangunan daerah dan pembangunan nasional
4. Kebijakan kepala daerah untuk implementasi visi dan misi
5. Pencapaian target SDGs dan pemenuhan SPM

Prioritas pembangunan Kabupaten Solok Tahun 2022 sebagai berikut:

1. Mengelola anggaran berbasis kebutuhan masyarakat

Pembangunan bertujuan untuk memenuhi kebutuhan dan meningkatkan kualitas taraf hidup masyarakat. Oleh karena itu anggaran untuk pembangunan harus mengacu kepada kebutuhan masyarakat tersebut. Dalam pelaksanaannya banyak pembangunan hanya sebatas dari pemenuhan output, rutinitas dan kewajiban pemerintah yang dilaksanakan setiap tahunnya, namun masyarakat belum merasakan manfaatnya dari secara optimal baik dalam jangka pendek maupun jangka menengah. Salah satu faktor penyebabnya adalah pembangunan belum memfokuskan dan memprioritaskan pada kebutuhan masyarakat.

Arah kebijakan Tahun 2022 untuk prioritas mengelola anggaran berbasis kebutuhan masyarakat adalah :

- Peningkatan partisipasi dan kualitas usulan masyarakat dalam musrenbang

- Peningkatan kualitas data evaluasi dan pengendalian perencanaan pembangunan
- Peningkatan peran kelitbangan dalam perencanaan
- Optimalisasi alokasi anggaran berdasarkan kebutuhan masyarakat

2. Meningkatkan infrastruktur yang berkeadilan

Arah kebijakan untuk mendukung prioritas ini

- Peningkatan kualitas dan kuantitas dokumen tata ruang
- Peningkatan pengawasan dan pengendalian pembangunan sesuai dengan aturan tata ruang
- Peningkatan penataan dan pengelolaan tanah milik pemerintah daerah untuk pembangunan infrastruktur publik
- Peningkatan sarana (peralatan) pemeliharaan jalan, mendukung sektor unggulan dan penanganan bencana alam
- Peningkatan kualitas dan kuantitas jalan dan jembatan sampai ke daerah terisolir/tertinggal
- Peningkatan kualitas dan kuantitas irigasi
- Pemenuhan standar pelayanan minimal air minum terlindungi
- Pemenuhan standar pelayanan minimal sanitasi layak
- Penyediaan sarana dan prasarana transportasi darat dan transportasi air guna menunjang keselamatan dan kenyamanan mobilitas masyarakat
- Peningkatan sarana gedung pemerintahan dan infrastruktur publik lainnya
- Penyediaan sarana dan prasarana persampahan
- Peningkatan perbaikan Rumah Tidak Layak Huni (RTLH)
- Peningkatan Prasarana, Sarana Dan Utilitas (PSU) perumahan dan kawasan permukiman
- Peningkatan penanganan Kawasan Kumuh
- Peningkatan perbaikan rumah terdampak bencana
- Peningkatan kualitas air, udara dan tutupan lahan
- Peningkatan penyediaan dan pemeliharaan RTH Publik
- Peningkatan layanan sampah dan limbah B3 yang tertangani
- Peningkatan kesadaran masyarakat terhadap pengelolaan sampah secara mandiri

- Pemetaan potensi kawasan resiko bencana dan penanggulangan bencana (Tahun ke- 1 dan ke-2)
 - Pengurangan resiko bencana (mitigasi)
 - Pengembangan dan pemberdayaan Komunitas masyarakat Nagari sadar bencana dan lembaga kebencanaan daerah yang tangguh.
 - Penyediaan sistem informasi kebencanaan secara online, cepat, tepat dan terintegrasi
 - Peningkatan tanggap darurat kebencanaan
 - Peningkatan rehabilitasi dan rekonstruksi pasca bencana
3. Meningkatkan perekonomian masyarakat melalui sektor pertanian, UMKM, Perdagangan dan Pariwisata
- Penyediaan Benih/Bibit unggul, sarana dan prasarana produksi
 - Peningkatan Kapasitas SDM Pertanian dan Penguatan Kelembagaan
 - Perlindungan lahan pertanian
 - Penyediaan sarana dan Prasarana Panen dan pasca panen
 - Peningkatan teknologi budidaya, pengolahan, dan pemasaran
 - Pengembangan pertanian organik
 - Pengembangan usaha dan diversifikasi produk IKM
 - Peningkatan kapasitas SDM IKM
 - Pemanfaatan digitalisasi untuk IKM
 - Peningkatan Akses Informasi dan Kemitraan bagi IKM
 - Penumbuhan IKM termasuk *millenial enterpreuner* dan *women enterpreuner*
 - Penumbuhan sentra-sentra IKM Potensial
 - Penyediaan Sarana dan Prasarana sentra IKM
 - Peningkatan Pembinaan dan Pengawasan koperasi baik dari segi kelembagaan maupun SDM Koperasi
 - Pengembangan usaha dan diversifikasi produk Usaha Mikro dan Kecil
 - Peningkatan kapasitas usaha dan SDM Usaha Mikro dan Kecil
 - Pemanfaatan digitalisasi untuk Usaha Mikro dan Kecil

- Penumbuhan Usaha Mikro dan kecil termasuk *millenial enterpreuner dan women enterpreuner*
 - Pengembangan destinasi wisata pada kawasan strategis
 - Peningkatan SDM pelaku usaha pariwisata dan ekonomi kreatif
 - Pembentukan badan pengelola destinasi (*destination management organization*)
 - Peningkatan inovasi produk ekonomi kreatif
 - Perluasan kesempatan investasi untuk kepariwisataan dan ekonomi kreatif
 - Penguatan program dan standarisasi *Clean, Health, Safety, and Environment* (CHSE)
 - Penumbuhan Usaha Pariwisata dan Ekonomi Kreatif
 - Pemasaran berbasis digital dan *marketplace*.
 - Penyediaan dan pemenuhan ketahanan pangan,
 - Penganekaragaman Konsumsi Pangan berbasis sumberdaya pangan Lokal
 - Deregulasi Investasi dalam membenetuk *image* lembaga perizinan usaha yang ramah dan kemudahan berinvestasi,
 - peningkatan upaya promosi investasi,
 - Optimalisasi penggunaan sistem informasi Pasar Kerja berbasis teknologi,
 - Peningkatan fasilitasi program magang kerja
 - Penumbuhan wirausaha baru melalui Inkubasi Bisnis/Tenaga Kerja Mandiri (TKM)
 - Peningkatan lapangan kerja Baru berbasis Padat Karya
 - Pelaksanaan pelatihan berbasis kompetensi sesuai dengan kebutuhan pasar kerja
4. Menyelenggarakan tata kelola pemerintahan yang baik dan bersih

Arah kebijakan untuk mendukung prioritas pembangunan ini :

- Penataan kelembagaan birokrasi pemerintah
- Penyederhanaan dan pembentukan produk hukum daerah yang mendukung kebutuhan daerah

- Peningkatan kualitas kinerja, evaluasi dan pelaporan penyelenggaraan Pemerintah Daerah secara efektif
- Optimalisasi penerapan integrasi kinerja birokrasi
- Peningkatan kapasitas SDM penyelenggara pemerintahan berorientasi pada perubahan pola pikir dan budaya kerja
- Peningkatan monitoring dan evaluasi tindak lanjut hasil pemeriksaan
- Peningkatan kualitas Sistem Pengendalian Internal Pemerintah (SPIP)
- Peningkatan integrasi sistem layanan publik
- Peningkatan kualitas informasi publik
- Optimalisasi pemanfaatan *website* Pemda Kab Solok

5. Membangun sumber daya manusia yang berkualitas

Arah kebijakan untuk prioritas ini sebagai berikut :

- Peningkatan kapasitas lembaga pendidikan terhadap layanan internet
- Peningkatan kualitas dan pemerataan sarana prasarana pendidikan; PAUD, SD/MI, dan SMP/MTS
- Peningkatan akses dan kualitas pendidikan kesetaraan (Paket A, Paket B, dan Paket C)
- Peningkatan koordinasi, sinkronisasi dan kerjasama program pembangunan pendidikan dengan pemerintah dan nonpemerintah
- Peningkatan program pembinaan prestasi, minat bakat dan daya saing sekolah
- Peningkatan upaya pemenuhan delapan standar nasional pendidikan
- Peningkatan mutu dan pemerataan pendidik dan tenaga kependidikan
- Peningkatan suasana dan lingkungan belajar yang kondusif dalam rangka optimalisasi program merdeka belajar
- Penyusunan regulasi daerah terkait suasana dan lingkungan belajar yang kondusif dalam rangka optimalisasi program merdeka belajar

- Peningkatan keterlibatan pendidik dan tenaga kependidikan dalam program guru dan kepala sekolah penggerak
- Optimalisasi layanan Perpustakaan
- Peningkatan Kualitas dan Kuantitas Pengelola Perpustakaan (Pustakawan)
- Peningkatan Komunitas Literasi berbasis Masyarakat
- Peningkatan Pembinaan Olahraga Prestasi
- Peningkatan program kemandirian, kreativitas dan daya saing pemuda melalui program wirausaha pemuda, taruna tani, dan lain-lain
- Peningkatan promosi kesehatan masyarakat;
- Peningkatan pemerataan akses dan mutu pelayanan kesehatan dasar yang berkualitas
- Pengembangan sistem jaminan kesehatan yang menjangkau masyarakat miskin
- Peningkatan capaian Kabupaten Layak Anak
- Peningkatan kualitas dan ketahanan keluarga melalui penerapan 8 fungsi keluarga
- Optimalisasi pola asuh anak, balita dan remaja untuk peningkatan kualitas dan pembentukan karakter
- Pengembangan sistem jaminan sosial
- Perencanaan terpadu intervensi program penanggulangan kemiskinan
- Peningkatan kemampuan ekonomi bagi masyarakat miskin

6. Meningkatkan tatanan hidup masyarakat berlandaskan ABS-SBK

Arah kebijakan untuk prioritas pembangunan ini sebagai berikut :

- Optimalisasi fasilitas perencanaan pembangunan di Nagari
- Penguatan Lembaga adat dan budaya yang ada di Nagari
- Peningkatan kualitas MTTS dalam perencanaan pembangunan
- Penguatan nilai-nilai ABS-SBK dalam penyelenggaraan pemerintahan di semua tingkatan

Tabel 4.2
Program Prioritas Pembangunan
Kabupaten Solok Tahun 2022

Kode	Misi/Tujuan/Sasaran/Program Pembangunan Daerah	Indikator Kinerja (tujuan/impact/outcome)	Satuan	Realisasi 2021	Capaian Kinerja Program dan Kerangka Pendanaan		Realisasi		Perangkat Daerah Penanggung Jawab
					2022		s.d Triwulan II Tahun 2022		
					Target (K)	Rp	K	Rp	
1.	MENGELOLA ANGGARAN BERBASIS KEBUTUHAN MASYARAKAT					165,519,880,040			
1.1.1.5.01.02	PROGRAM PERENCANAAN, PENGENDALIAN DAN EVALUASI PEMBANGUNAN DAERAH	Persentase Perencanaan, Pengendalian dan Evaluasi Pembangunan Daerah yang Disusun	%	100	100	879,533,350	50,83	311.010.550	BAPELITBANG
1.1.1.5.02.02	PROGRAM PENGELOLAAN KEUANGAN DAERAH	Persentase pengelolaan keuangan daerah	%	100	100	162,739,740,894	50	72.978.534.913	BADAN KEUANGAN DAERAH
1.1.1.5.02.04	PROGRAM PENGELOLAAN PENDAPATAN DAERAH	Persentase PAD terhadap pendapatan daerah	%	6.62	6.64	1,900,605,796	1,92	262.637.125	BADAN KEUANGAN DAERAH
2.	MENINGKATKAN INFRASTRUKTUR YANG BERKEADILAN					106,299,355,164			
2.1.1.1.03.12	PROGRAM PENYELENGGARAAN PENATAAN RUANG	Ketaatan terhadap RTRW	%	54	55	1,968,900,950	75	124.977.500	DINAS PEKERJAAN UMUM DAN PENATAAN RUANG
2.1.2.1.03.02	PROGRAM PENGELOLAAN SUMBER DAYA AIR (SDA)	Rasio Luas Di Kewenangan Kabupaten yang dilayani jaringan irigasi	%	40.2	44.2	16,875,139,700	42,93	369.750.872	DINAS PEKERJAAN UMUM DAN PENATAAN RUANG
2.1.2.1.03.03	PROGRAM PENGELOLAAN DAN PENGEMBANGAN SISTEM PENYEDIAAN AIR MINUM	Persentase Jumlah Rumah Tangga yang Mendapatkan Akses terhadap Air Minum Terlindungi	%	78,27	79,27	7,689,887,000	75,22	61.141.500	DINAS PEKERJAAN UMUM DAN PENATAAN RUANG
2.1.2.1.03.04	PROGRAM PENGEMBANGAN SISTEM DAN PENGELOLAAN PERSAMPAHAN REGIONAL	Persentase sarana dan prasarana persampahan yang tersedia	%	45	50	1,125,383,000	0	0	DINAS LINGKUNGAN HIDUP
2.1.2.1.03.05	PROGRAM PENGELOLAAN DAN PENGEMBANGAN SISTEM AIR LIMBAH	Persentase Rumah Tangga dengan akses sanitasi layak	%	70,27	71,27	3,919,963,000	50,90	3.450.000	DINAS PEKERJAAN UMUM DAN PENATAAN RUANG

Kode	Misi/Tujuan/Sasaran/Program Pembangunan Daerah	Indikator Kinerja (tujuan/impact/outcome)	Satuan	Realisasi 2021	Capaian Kinerja Program dan Kerangka Pendanaan		Realisasi		Perangkat Daerah Penanggung Jawab
					2022		s.d Triwulan II Tahun 2022		
					Target (K)	Rp	K	Rp	
2.1.2.1.03.09	PROGRAM PENATAAN BANGUNAN DAN LINGKUNGANNYA	Persentase Gedung dan Lingkungan Pemerintah Berkondisi Baik	%	50	52	13,141,660,600	42,44	115.911.000	DINAS PEKERJAAN UMUM DAN PENATAAN RUANG
2.1.2.1.03.10	PROGRAM PENYELENGGARAAN JALAN	Tingkat Kemantapan Jalan Kabupaten	%	59,80	61,80	36,024,542,752	60,348	677.297.975	DINAS PEKERJAAN UMUM DAN PENATAAN RUANG
2.1.2.1.03.11	PROGRAM PENGEMBANGAN JASA KONSTRUKSI	Rasio Tenaga Operator/Teknisi/ Analis yang Memiliki Sertifikat Kompetensi	%	19,61	22,06	299,000,000	2	9.307.500	DINAS PEKERJAAN UMUM DAN PENATAAN RUANG
2.1.2.2.15.02	PROGRAM PENYELENGGARAAN LALU LINTAS DAN ANGKUTAN JALAN (LLAJ)	Persentase Penurunan Angka Kecelakaan Lalu Lintas	%	5	5	8,307,365,435	-	783.511.922	DINAS PERHUBUNGAN
2.1.2.2.15.03	PROGRAM PENGELOLAAN PELAYARAN	Persentase layanan transportasi air	%	5	10	58,126,600	6,7		DINAS PERHUBUNGAN
2.1.3.1.04.02	PROGRAM PENGEMBANGAN PERUMAHAN	Persentase Rumah Korban Bencana yang Terlayani dan Menjadi Layak Huni	%	100	100	664,158,350	0	94.229.500	DINAS PERUMAHAN RAKYAT, KAWASAN PERMUKIMAN DAN PERTANAHAN
2.1.3.1.04.03	PROGRAM KAWASAN PERMUKIMAN	Persentase Kawasan Permukiman Yang Tertata	%	14	25	5,000,000,000	10	135.950.500	DINAS PERUMAHAN RAKYAT, KAWASAN PERMUKIMAN DAN PERTANAHAN
2.1.3.1.04.04	PROGRAM PERUMAHAN DAN KAWASAN PERMUKIMAN KUMUH	Persentase Pencegahan Perumahan dan Kawasan Permukiman Kumuh	%	27,22	30,08	4,038,902,460	30	57.630.600	DINAS PERUMAHAN RAKYAT, KAWASAN PERMUKIMAN DAN PERTANAHAN
2.1.3.2.10.04	PROGRAM PENYELESAIAN SENGKETA TANAH GARAPAN	Persentase Sengketa Tanah yang diselesaikan	%	100	100	69,100,500	59,72	21.907.500	DINAS PERUMAHAN RAKYAT, KAWASAN PERMUKIMAN DAN PERTANAHAN
2.1.3.2.10.05	PROGRAM PENYELESAIAN GANTI KERUGIAN DAN SANTUNAN TANAH UNTUK PEMBANGUNAN	Persentase Ganti Rugi dan Santunan Tanah yang diselesaikan	%	71,9	75	52,850,000	53,54	8.305.200	DINAS PERUMAHAN RAKYAT, KAWASAN

--	--

Kode	Misi/Tujuan/Sasaran/Program Pembangunan Daerah	Indikator Kinerja (tujuan/impact/outcome)	Satuan	Realisasi 2021	Capaian Kinerja Program dan Kerangka Pendanaan		Realisasi		Perangkat Daerah Penanggung Jawab
					2022		s.d Triwulan II Tahun 2022		
					Target (K)	Rp	K	Rp	
									PERMUKIMAN DAN PERTANAHAN
2.1.3.2.10.10	PROGRAM PENATAGUNAAN TANAH	Persentase Percil Tanah yang ditata	%	33,46	53,09	668,678,100	44,25	112.843.000	DINAS PERUMAHAN RAKYAT, KAWASAN PERMUKIMAN DAN PERTANAHAN
2.1.4.2.11.02	PROGRAM PERENCANAAN LINGKUNGAN HIDUP	Persentase ketersediaan Dokumen Perencanaan Lingkungan Hidup	%	30	40	10,470,000	31,99	6.920.000	DINAS LINGKUNGAN HIDUP
2.1.4.2.11.03	PROGRAM PENGENDALIAN PENCEMARAN DAN/ATAU KERUSAKAN LINGKUNGAN HIDUP	Persentase Pemantauan terhadap pencemaran dan kerusakan lingkungan	%	14.30	28.60	243,505,750	31,35	64.443.300	DINAS LINGKUNGAN HIDUP
2.1.4.2.11.04	PROGRAM PENGELOLAAN KEANEKARAGAMAN HAYATI (KEHATI)	Rasio Ruang Terbuka Hijau per Satuan Luas Wilayah ber HPL/HGB	rasio	1,03	1,04	582,432,600	35,09	154.209.875	DINAS LINGKUNGAN HIDUP
2.1.4.2.11.05	PROGRAM PENGENDALIAN BAHAN BERBAHAYA DAN BERACUN (B3) DAN LIMBAH BAHAN BERBAHAYA DAN BERACUN (LIMBAH B3)	Persentase kegiatan penghasil Limbah B3 yang diawasi	%	7.70	26.20	25,000,000	-		DINAS LINGKUNGAN HIDUP
2.1.4.2.11.06	PROGRAM PEMBINAAN DAN PENGAWASAN TERHADAP IZIN LINGKUNGAN DAN IZIN PERLINDUNGAN DAN PENGELOLAAN LINGKUNGAN HIDUP (PPLH)	Persentase Ketaatan penanggungjawab usaha dan/atau kegiatan terhadap izin lingkungan, izin PPLH dan PUU LH yang diterbitkan oleh Pemerintah Daerah Kabupaten	%	15	20	62,000,000	30,58	14.470.000	DINAS LINGKUNGAN HIDUP
2.1.4.2.11.08	PROGRAM PENINGKATAN PENDIDIKAN, PELATIHAN DAN PENYULUHAN LINGKUNGAN HIDUP UNTUK MASYARAKAT	Persentase Masyarakat yang mendapat pendidikan, pelatihan dan penyuluhan lingkungan hidup	%	5.40	24.32	28,057,900	20,8	20.380.000	DINAS LINGKUNGAN HIDUP
2.1.4.2.11.09	PROGRAM PENGHARGAAN LINGKUNGAN HIDUP UNTUK MASYARAKAT	Persentase sekolah yang mendapatkan pembinaan dan penilaian calon sekolah Adiwiyata	%	11.11	24.44	27,140,000	25,97	9.870.000	DINAS LINGKUNGAN HIDUP
2.1.4.2.11.10	PROGRAM PENANGANAN PENGADUAN LINGKUNGAN HIDUP	Persentase Pengaduan Lingkungan Hidup yang tertangani	%	100	100	15,075,000	18,93	4.480.000	DINAS LINGKUNGAN HIDUP

--	--

Kode	Misi/Tujuan/Sasaran/Program Pembangunan Daerah	Indikator Kinerja (tujuan/impact/outcome)	Satuan	Realisasi 2021	Capaian Kinerja Program dan Kerangka Pendanaan		Realisasi		Perangkat Daerah Penanggung Jawab
					2022		s.d Triwulan II Tahun 2022		
					Target (K)	Rp	K	Rp	
2.1.4.2.11.11	PROGRAM PENGELOLAAN PERSAMPAHAN	Persentase Sampah Yang Terangkut ke TPA	%	12,80	13,97	1,846,159,500	39,7	748.373.477	DINAS LINGKUNGAN HIDUP
2.1.5.1.05.03	PROGRAM PENANGGULANGAN BENCANA	Persentase Warga Negara yang Memperoleh Layanan Pencegahan dan Kesiapsiagaan Terhadap Bencana	%	100	100	2,511,577,400	29	468.609.205	BPBD
2.1.5.1.06.06	PROGRAM PENANGANAN BENCANA	Persentase Korban Bencana Alam dan Sosial yang Terpenuhi Kebutuhan Dasarnya pada saat dan setelah Tanggap Darurat Bencana Daerah Kabupaten	%	100	100	511,128,450	46,8	122.272.930	BPBD, DINAS SOSIAL
3.	MENINGKATKAN PEREKONOMIAN MASYARAKAT MELALUI SEKTOR PERTANIAN, UMKM, PERDAGANGAN DAN PARIWISATA					37,783,908,114			
3.1.1.2.09.02	PROGRAM PENGELOLAAN SUMBER DAYA EKONOMI UNTUK KEDAULATAN DAN KEMANDIRIAN PANGAN	Jumlah Ketersediaan Pangan Utama (Beras) Perkapita	Kg/ Kapita/Thn	608,65	620,8	719,974,300	300	11.521.400	DINAS PERIKANAN DAN PANGAN
3.1.1.2.09.03	PROGRAM PENINGKATAN DIVERSIFIKASI DAN KETAHANAN PANGAN MASYARAKAT	Skor PPH	Skor	85	85,5	179,206,250	-	-	DINAS PERIKANAN DAN PANGAN
3.1.1.2.09.04	PROGRAM PENANGANAN KERAWANAN PANGAN	Persentase Daerah Rentan Rawan Pangan	%	16,22	14,86	243,821,000	-	-	DINAS PERIKANAN DAN PANGAN
3.1.1.2.09.05	PROGRAM PENGAWASAN KEAMANAN PANGAN	Jumlah Pangan Segar yang Aman Dikonsumsi Masyarakat	Komoditi	10	10	148,999,000	-	18.011.400	DINAS PERIKANAN DAN PANGAN
3.1.1.2.17.03	PROGRAM PENGAWASAN DAN PEMERIKSAAN KOPERASI	Persentase Peningkatan Koperasi yang Berkualitas	%	5	5	122,500,000	28,82	635,000	DKUKMPP
3.1.1.2.17.04	PROGRAM PENILAIAN KESEHATAN KSP/USP KOPERASI	Persentase Usaha Simpan Pinjam oleh koperasi yang Dinilai Kesehatannya untuk Koperasi dengan Wilayah Keanggotaan Dalam Daerah Kabupaten	%	5	5	271,379,000	2	311,889,790	DKUKMPP
3.1.1.2.17.05	PROGRAM PENDIDIKAN DAN LATIHAN PERKOPERASIAN	Persentase Koperasi yang Mengikuti Pelatihan untuk Koperasi dengan Wilayah Keanggotaan Dalam Daerah Kabupaten	%	5	5	274,999,790	9,91	422.483.990	DKUKMPP

--	--

Kode	Misi/Tujuan/Sasaran/Program Pembangunan Daerah	Indikator Kinerja (tujuan/impact/outcome)	Satuan	Realisasi 2021	Capaian Kinerja Program dan Kerangka Pendanaan		Realisasi		Perangkat Daerah Penanggung Jawab
					2022		s.d Triwulan II Tahun 2022		
					Target (K)	Rp	K	Rp	
3.1.1.2.17.06	PROGRAM PEMBERDAYAAN DAN PERLINDUNGAN KOPERASI	Persentase Koperasi yang Diberikan Dukungan Fasilitasi Pendampingan Kelembagaan dan Usaha untuk Koperasi dengan Wilayah Keanggotaan Dalam Daerah Kabupaten	%	5	5	124,749,670	3	29.362.800	DKUKMPP
3.1.1.2.17.07	PROGRAM PEMBERDAYAAN USAHA MENENGAH, USAHA KECIL, DAN USAHA MIKRO (UMKM)	Persentase Usaha Mikro yang Jadi Wirausaha	%	35,92	49,80	597,999,990	7,84	61.553.650	DKUKMPP
3.1.1.2.17.08	PROGRAM PENGEMBANGAN UMKM	Persentase Jumlah Usaha Mikro yang Diberikan Dukungan Fasilitasi	%	5	5	6,186,490,310	5,55	234.625.860	DKUKMPP
3.1.1.2.18.02	PROGRAM PENGEMBANGAN IKLIM PENANAMAN MODAL	Persentase Ketersediaan Dokumen Investasi dan Regulasi	%	20	40	146,353,000	2	3.292.500	DPMPTSPNAKER
3.1.1.2.18.03	PROGRAM PROMOSI PENANAMAN MODAL	Persentase Peningkatan investasi	%	5	5	274,451,500	55,83	3.237.500	DPMPTSPNAKER
3.1.1.2.18.04	PROGRAM PELAYANAN PENANAMAN MODAL	Persentase izin usaha yang diterbitkan tepat waktu	%	85	86	2,205,241,707	36	93.266.450	DPMPTSPNAKER
3.1.1.2.18.05	PROGRAM PENGENDALIAN PELAKSANAAN PENANAMAN MODAL	Persentase perusahaan yang tertib administrasi	%	20	30	288,502,000	-	85.775.000	DPMPTSPNAKER
3.1.1.2.18.06	PROGRAM PENGELOLAAN DATA DAN SISTEM INFORMASI PENANAMAN MODAL	Persentase Ketersediaan Data Penanaman Modal Berbasis Teknologi	%	20	20	71,494,000	26	1.665.800	DPMPTSPNAKER
3.1.1.2.22.02	PROGRAM PENGEMBANGAN KEBUDAYAAN	Jumlah Budaya Lokal yang Dikembangkan, Jumlah lembaga adat yang difasilitasi	kelompok	30	40	245,765,200	26	28.161.500	DINAS PARIWISATA DAN KEBUDAYAAN
3.1.1.2.22.05	PROGRAM PELESTARIAN DAN PENGELOLAAN CAGAR BUDAYA	Jumlah Cagar Budaya yang dikelola secara terpadu	Bh	33	20	187,629,650	12	20.787.000	DINAS PARIWISATA DAN KEBUDAYAAN
3.1.1.3.25.03	PROGRAM PENGELOLAAN PERIKANAN TANGKAP	Persentase Peningkatan Produksi Perikanan Tangkap	%	5,6	5,6	1,163,370,000	4	294.487.750	DINAS PERIKANAN DAN PANGAN

--	--

Kode	Misi/Tujuan/Sasaran/Program Pembangunan Daerah	Indikator Kinerja (tujuan/impact/outcome)	Satuan	Realisasi 2021	Capaian Kinerja Program dan Kerangka Pendanaan		Realisasi		Perangkat Daerah Penanggung Jawab
					2022		s.d Triwulan II Tahun 2022		
					Target (K)	Rp	K	Rp	
3.1.1.3.25.04	PROGRAM PENGELOLAAN PERIKANAN BUDIDAYA	Persentase Peningkatan Produksi Perikanan Budidaya	%	7,50	7,83	600,000,000	5,5	21.331.600	DINAS PERIKANAN DAN PANGAN
3.1.1.3.25.05	PROGRAM PENGAWASAN SUMBER DAYA KELAUTAN DAN PERIKANAN	Persentase Nagari yang telah Menyusun Regulasi Penggunaan Alat Tangkap	%	0	1,35	240,000,000	-	-	DINAS PERIKANAN DAN PANGAN
3.1.1.3.25.06	PROGRAM PENGOLAHAN DAN PEMASARAN HASIL PERIKANAN	Jumlah Produksi Olahan Hasil Perikanan	Kg	51259	58948	100,000,000	34.900	34.092.950	DINAS PERIKANAN DAN PANGAN
3.1.1.3.26.02	PROGRAM PENINGKATAN DAYA TARIK DESTINASI PARIWISATA	Persentase Destinasi Wisata Unggulan/Prioritas yang dikembangkan	%	15	15	6,142,172,279	8	181.501.400	DINAS PARIWISATA DAN KEBUDAYAAN
3.1.1.3.26.03	PROGRAM PEMASARAN PARIWISATA	Jumlah Promosi Pariwisata terintegrasi	Paket	3	3	600,000,000	-	194.819.550	DINAS PARIWISATA DAN KEBUDAYAAN
3.1.1.3.26.04	PROGRAM PENGEMBANGAN EKONOMI KREATIF MELALUI PEMANFAATAN DAN PERLINDUNGAN HAK KEKAYAAN INTELEKTUAL	Jumlah Produk Ekonomi Kreatif yang terdaftar Hak Kekayaan Intelektual (HKI)	HKI	0	15	100,000,000	0	177.809.850	DINAS PARIWISATA DAN KEBUDAYAAN
3.1.1.3.26.05	PROGRAM PENGEMBANGAN SUMBER DAYA PARIWISATA DAN EKONOMI KREATIF	Persentase Pelaku Ekonomi Kreatif yang dikembangkan	%	0	10	297,992,000	0	-	DINAS PARIWISATA DAN KEBUDAYAAN
3.1.1.3.27.02	PROGRAM PENYEDIAAN DAN PENGEMBANGAN SARANA PERTANIAN	Persentase Peningkatan Produktifitas Komoditi Pertanian	%	1	1,1	4,782,252,200	0,7	400.217.711	DINAS PERTANIAN
3.1.1.3.27.03	PROGRAM PENYEDIAAN DAN PENGEMBANGAN PRASARANA PERTANIAN	Persentase Peningkatan Prasarana Pertanian	%	2	2	5,798,512,940	0,4	144.427.597	DINAS PERTANIAN
3.1.1.3.27.04	PROGRAM PENGENDALIAN KESEHATAN HEWAN DAN KESEHATAN MASYARAKAT VETERINER	Persentase Pengendalian dan Penanggulangan Kesehatan Hewan dan Kesehatan Masyarakat Veteriner	%	0,1	1,08	573,760,500	0,16	75.720.000	DINAS PERTANIAN
3.1.1.3.27.05	PROGRAM PENGENDALIAN DAN PENANGGULANGAN BENCANA PERTANIAN	Persentase Penurunan Luas Serangan OPT	%	1,2	1,67	286,556,500	0,75	23.941.700	DINAS PERTANIAN
3.1.1.3.27.07	PROGRAM PENYULUHAN PERTANIAN	Persentase Cakupan Bina Kelompok Tani yang Produktif	%	19	19	640,000,000	10	186.053.550	DINAS PERTANIAN

--	--

Kode	Misi/Tujuan/Sasaran/Program Pembangunan Daerah	Indikator Kinerja (tujuan/impact/outcome)	Satuan	Realisasi 2021	Capaian Kinerja Program dan Kerangka Pendanaan		Realisasi		Perangkat Daerah Penanggung Jawab
					2022		s.d Triwulan II Tahun 2022		
					Target (K)	Rp	K	Rp	
3.1.1.3.30.03	PROGRAM PENINGKATAN SARANA DISTRIBUSI PERDAGANGAN	Persentase Pengembangan dan Pengelolaan Sarana Distribusi Perdagangan	%	2	9	439,979,220	2,06	1.087.286.769	DKUKMPP
3.1.1.3.30.04	PROGRAM STABILISASI HARGA BARANG KEBUTUHAN POKOK DAN BARANG PENTING	Rata-rata Persentase Kenaikan Harga Komoditas	%	23,21	23,71	267,969,220	26,62	43.035.650	DKUKMPP
3.1.1.3.30.05	PROGRAM PENGEMBANGAN EKSPOR	Persentase Event yang diikuti	%	100	100	199,988,660	47,26	597.432.729	DKUKMPP
3.1.1.3.30.06	PROGRAM STANDARDISASI DAN PERLINDUNGAN KONSUMEN	Persentase Alat-alat Ukur, Takar, Timbang dan Perlengkapannya (UTIP) bertanda Tera Sah yang Berlaku	%	15	17	201,430,568	13,71	126.711.750	DKUKMPP
3.1.1.3.30.07	PROGRAM PENGGUNAAN DAN PEMASARAN PRODUK DALAM NEGERI	Persentase Pertumbuhan Sub Sektor Perdagangan Besar dan Eceran	%	5	5	180,437,900	12,02	47.808.450	DKUKMPP
3.1.1.3.31.02	PROGRAM PERENCANAAN DAN PEMBANGUNAN INDUSTRI	Persentase sentra industri yang difasilitasi	%	2	2	1,423,035,940	19,07	446.702.155	DKUKMPP
3.1.1.3.31.03	PROGRAM PENGENDALIAN IZIN USAHA INDUSTRI KABUPATEN/KOTA	Persentase Izin Usaha Industri yang Dikendalikan	%	100	100	72,493,710	30,14	11.753.500	DKUKMPP
3.1.1.3.31.04	PROGRAM PENGELOLAAN SISTEM INFORMASI INDUSTRI NASIONAL	Persentase Data Informasi Industri yang Tersedia	%	15	25	56,000,000	20,27	11.753.500	DKUKMPP
3.1.2.2.07.02	PROGRAM PERENCANAAN TENAGA KERJA	Persentase Kegiatan yang dilaksanakan yang mengacu pada RTK	%	100	100	68,434,300	25	3.063.000	DPMPTSPNAKER
3.1.2.2.07.03	PROGRAM PELATIHAN KERJA DAN PRODUKTIVITAS TENAGA KERJA	Persentase Tenaga Kerja Yang Dilatih	%	0,02	0,07	667,142,110	28,57	16.690.000	DPMPTSPNAKER
3.1.2.2.07.04	PROGRAM PENEMPATAN TENAGA KERJA	Persentase Tenaga Kerja yang Ditempatkan	%	0.05	0,11	413,973,700	0	13.681.350	DPMPTSPNAKER
3.1.2.2.07.05	PROGRAM HUBUNGAN INDUSTRIAL	Persentase Perusahaan yang Menerapkan Tata Kelola Kerja yang Layak (PP/PKB, LKS Bipartit Struktur Skala Upah dan terdaftar peserta BPJS Ketenagakerjaan)	%	41	50	178,850,000	25	24.776.400	DPMPTSPNAKER

--	--

Kode	Misi/Tujuan/Sasaran/Program Pembangunan Daerah	Indikator Kinerja (tujuan/impact/outcome)	Satuan	Realisasi 2021	Capaian Kinerja Program dan Kerangka Pendanaan		Realisasi		Perangkat Daerah Penanggung Jawab
					2022		s.d Triwulan II Tahun 2022		
					Target (K)	Rp	K	Rp	
4.	MEWUJUDKAN PENYELENGGARAAN TATA KELOLA PEMERINTAH YANG BAIK DAN BERSIH								
4.1.1.4.01.02	PROGRAM PEMERINTAHAN DAN KESEJAHTERAAN RAKYAT	Persentase koordinasi kegiatan pemerintahan dan kesejahteraan rakyat	%	100	100	7,877,580,346	19	1.427.705.560	PD PELAKSANA 4.01 SEKRETARIAT DAERAH
4.1.1.4.01.03	PROGRAM PEREKONOMIAN DAN PEMBANGUNAN	Persentase Koordinasi Kegiatan Perekonomian dan Pembangunan	%	100	100	2,940,742,856	32	296.166.545	PD PELAKSANA 4.01 SEKRETARIAT DAERAH
4.1.1.5.01.03	PROGRAM KOORDINASI DAN SINKRONISASI PERENCANAAN PEMBANGUNAN DAERAH	Persentase Koordinasi dan Sinkronisasi Perencanaan Pembangunan Daerah yang Terlaksana	%	100	100	3,019,295,770	50,44	394.223.050	PD PELAKSANA 5.01 BIDANG URUSAN PERENCANAAN
4.1.1.5.02.03	PROGRAM PENGELOLAAN BARANG MILIK DAERAH	Persentase pengelolaan barang milik daerah	%	100	100	1,604,522,150	50	318.979.183	PD PELAKSANA 5.02 URUSAN KEUANGAN
4.1.1.5.04.02	PROGRAM PENGEMBANGAN SUMBER DAYA MANUSIA	Rasio Pegawai Pendidikan Tinggi dan Menengah/ Dasar (%) (PNS tidak termasuk guru dan tenaga kesehatan)	%	30	40	9,353,739,138	25	23.217.900	PD PELAKSANA 5.04 URUSAN PENDIDIKAN DAN PELATIHAN
4.1.1.5.05.02	PROGRAM PENELITIAN DAN PENGEMBANGAN DAERAH	Persentase Penyusunan Kajian yang Difasilitasi	%	100	100	238,766,850	26,5	132.355.850	PD PELAKSANA 5.05 PENELITIAN DAN PENGEMBANGAN
4.1.1.X.XX.01	PROGRAM PENUNJANG URUSAN PEMERINTAHAN DAERAH KABUPATEN/KOTA	Persentase Pemenuhan Layanan Kesekretariatan	%	100	100	660,348,052,662			Semua SKPD
4.1.2.6.01.02	PROGRAM PENYELENGGARAAN PENGAWASAN	Persentase pengawasan APIP yang terlaksana sesuai PKPT	Persen	100	100	2,082,593,198	38,01	379.856.711	PD PELAKSANA 6.01 INSPEKTORAT DAERAH
4.1.2.6.01.03	PROGRAM PERUMUSAN KEBIJAKAN, PENDAMPINGAN DAN ASISTENSI	Persentase pembinaan APIP terhadap Audity	Persen	100	100	224,832,000	43,33	107.084.100	PD PELAKSANA 6.01 INSPEKTORAT DAERAH
4.1.3.1.05.02	PROGRAM PENINGKATAN KETENTERAMAN DAN KETERTIBAN UMUM	Persentase Gangguan Ketentraman ketertiban umum masyarakat yang tertangani	%	100	100	634,699,100	100	1.022.807.212	PD PELAKSANA 1.05 URUSAN PEMERINTAHAN BIDANG KETENTERAMAN DAN KETERTIBAN UMUM

--	--

Kode	Misi/Tujuan/Sasaran/Program Pembangunan Daerah	Indikator Kinerja (tujuan/impact/outcome)	Satuan	Realisasi 2021	Capaian Kinerja Program dan Kerangka Pendanaan		Realisasi		Perangkat Daerah Penanggung Jawab
					2022		s.d Triwulan II Tahun 2022		
					Target (K)	Rp	K	Rp	
									SERTA PERLINDUNGAN MASYARAKAT
4.1.3.1.05.04	PROGRAM PENCEGAHAN, PENANGGULANGAN, PENYELAMATAN KEBAKARAN DAN PENYELAMATAN NON KEBAKARAN	Persentase Pelayanan Penyelamatan dan Evakuasi Korban Kebakaran	%	100	100	341,757,500	100	934.224.000	PD PELAKSANA 1.05 URUSAN PEMERINTAHAN BIDANG KETENTERAMAN DAN KETERTIBAN UMUM SERTA PERLINDUNGAN MASYARAKAT
4.1.3.1.06.07	PROGRAM PENGELOLAAN TAMAN MAKAM PAHLAWAN	Persentase Pengelolaan Taman Makam Pahlawan Kabupaten	%	100	100	219,228,920	62	9.884.950	PD PELAKSANA 1.06 URUSAN PEMERINTAHAN BIDANG SOSIAL
4.1.3.2.12.02	PROGRAM PENDAFTARAN PENDUDUK	Cakupan Penerbitan Dokumen Kependudukan	%	65	68	1,049,508,750	50	162.158.597	PD PELAKSANA 2.12 URUSAN PEMERINTAHAN BIDANG ADMINISTRASI KEPENDUDUKAN DAN PENCATATAN SIPIL
4.1.3.2.12.03	PROGRAM PENCATATAN SIPIL	Persentase Pelaporan Peristiwa Penting yang Tertangani	%	100	100	215,940,500	50	114.749.207	PD PELAKSANA 2.12 URUSAN PEMERINTAHAN BIDANG ADMINISTRASI KEPENDUDUKAN DAN PENCATATAN SIPIL
4.1.3.2.12.04	PROGRAM PENGELOLAAN INFORMASI ADMINISTRASI KEPENDUDUKAN	Persentase perangkat daerah yang telah memanfaatkan data kependudukan berdasarkan perjanjian kerjasama	%	10	12,5	135,988,000	6	68.393.134	PD PELAKSANA 2.12 URUSAN PEMERINTAHAN BIDANG ADMINISTRASI KEPENDUDUKAN DAN PENCATATAN SIPIL
4.1.3.2.12.05	PROGRAM PENGELOLAAN PROFIL KEPENDUDUKAN	Persentase Penyajian Data Kependudukan	%	100	100	121,775,500	60	15.299.714	PD PELAKSANA 2.12 URUSAN

--	--

Perubahan RKPD Kabupaten Solok Tahun 2022

Kode	Misi/Tujuan/Sasaran/Program Pembangunan Daerah	Indikator Kinerja (tujuan/impact/outcome)	Satuan	Realisasi 2021	Capaian Kinerja Program dan Kerangka Pendanaan		Realisasi		Perangkat Daerah Penanggung Jawab
					2022		s.d Triwulan II Tahun 2022		
					Target (K)	Rp	K	Rp	
									PEMERINTAHAN BIDANG ADMINISTRASI KEPENDUDUKAN DAN PENCATATAN SIPIL
4.1.3.2.16.02	PROGRAM INFORMASI DAN KOMUNIKASI PUBLIK	Persentase Masyarakat yang menjadi sasaran penyebaran informasi publik	%	77,76	78	1,649,810,538	30	677.689.118	PD PELAKSANA 2.16 URUSAN PEMERINTAHAN BIDANG KOMUNIKASI DAN INFORMATIKA
4.1.3.2.16.03	PROGRAM APLIKASI INFORMATIKA	Persentase Layanan Publik yang diselenggarakan secara Online dan Terintegrasi	%	71,60	75	930,821,040	62	414.035.587	PD PELAKSANA 2.16 URUSAN PEMERINTAHAN BIDANG KOMUNIKASI DAN INFORMATIKA
4.1.3.2.20.02	PROGRAM PENYELENGGARAAN STATISTIK SEKTORAL	Persentase Perangkat Daerah yang menggunakan Data Statistik Dalam Menyusun Perencanaan Pembangunan Daerah	%	100	100	171,290,063	100	36.412.500	PD PELAKSANA 2.20 URUSAN PEMERINTAHAN BIDANG STATISTIK
4.1.3.2.21.02	PROGRAM PENYELENGGARAAN PERSANDIAN UNTUK PENGAMANAN INFORMASI	Tingkat Keamanan Informasi Daerah	%	26,9	30	88,179,250	30	3.669.250	PD PELAKSANA 2.21 URUSAN PEMERINTAHAN BIDANG PERSANDIAN
4.1.3.2.24.02	PROGRAM PENGELOLAAN ARSIP	Tingkat Ketersediaan Arsip Sebagai Bahan Akuntabilitas Kinerja, Alat Bukti Yang Sah dan Pertanggungjawaban Nasional	%	53,98	59,49	378,246,250	17,8		PD PELAKSANA 2.24 URUSAN PEMERINTAHAN BIDANG KEARSIPAN
4.1.3.2.24.03	PROGRAM PERLINDUNGAN DAN PENYELAMATAN ARSIP	Tingkat Keberadaan dan Keutuhan Arsip Sebagai Bahan Pertanggungjawaban Setiap Aspek Kehidupan Berbangsa dan Bernegara untuk Kepentingan Negara, Pemerintahan, Pelayanan Publik dan Kesejahteraan Rakyat	%	65	72	42,590,500	15,29	13.315.200	PD PELAKSANA 2.24 URUSAN PEMERINTAHAN BIDANG KEARSIPAN

--	--

Kode	Misi/Tujuan/Sasaran/Program Pembangunan Daerah	Indikator Kinerja (tujuan/impact/outcome)	Satuan	Realisasi 2021	Capaian Kinerja Program dan Kerangka Pendanaan		Realisasi		Perangkat Daerah Penanggung Jawab
					2022		s.d Triwulan II Tahun 2022		
					Target (K)	Rp	K	Rp	
4.1.3.2.24.04	PROGRAM PERIZINAN PENGGUNAAN ARSIP	Persentase perangkat daerah yang mengelola arsip secara baku	%	11	15	50,000,000	-		PD PELAKSANA 2.24 URUSAN PEMERINTAHAN BIDANG KEARSIPAN
4.1.3.4.02.02	PROGRAM DUKUNGAN PELAKSANAAN TUGAS DAN FUNGSI DPRD	Persentase dukungan pelaksanaan tugas dan fungsi DPRD yang terlaksana	%	100	100	22,441,445,150		8.812.352.808	PD PELAKSANA 4.02 SEKRETARIAT DPRD
4.1.3.8.01.02	PROGRAM PENGUATAN IDEOLOGI PANCASILA DAN KARAKTER KEBANGSAAN	Persentase Koordinasi Penguatan Ideologi Pancasila dan Karakter Kebangsaan	%	0	100	9,946,500	0	0	PD PELAKSANA 8.01 KESATUAN BANGSA DAN POLITIK
4.1.3.8.01.03	PROGRAM PENINGKATAN PERAN PARTAI POLITIK DAN LEMBAGA PENDIDIKAN MELALUI PENDIDIKAN POLITIK DAN PENGEMBANGAN ETIKA SERTA BUDAYA POLITIK	Persentase Koordinasi Peran Partai Politik dan Lembaga Pendidikan melalui Pendidikan Politik dan Pengembangan Etika serta Budaya Politik	%	100	100	1,404,513,959	2	20.235.000	PD PELAKSANA 8.01 KESATUAN BANGSA DAN POLITIK
4.1.3.8.01.04	PROGRAM PEMBERDAYAAN DAN PENGAWASAN ORGANISASI KEMASYARAKATAN	Persentase Ormas/ LSM Aktif	%	47,5	48,67	180,112,500	26	25.132.000	PD PELAKSANA 8.01 KESATUAN BANGSA DAN POLITIK
4.1.3.8.01.05	PROGRAM PEMBINAAN DAN PENGEMBANGAN KETAHANAN EKONOMI, SOSIAL, DAN BUDAYA	Persentase Koordinasi Pembinaan dan Pengembangan Ketahanan, Ekonomi, Sosial dan Budaya	%	100	100	54,100,000	3	2.140.000	PD PELAKSANA 8.01 KESATUAN BANGSA DAN POLITIK
4.1.3.8.01.06	PROGRAM PENINGKATAN KEWASPADAAN NASIONAL DAN PENINGKATAN KUALITAS DAN FASILITASI PENANGANAN KONFLIK SOSIAL	Persentase Penanganan konflik sosial	%	100	100	476,624,300	20	39.716.250	PD PELAKSANA 8.01 KESATUAN BANGSA DAN POLITIK
5.	MENINGKATKAN PEMBANGUNAN SUMBER DAYA MANUSIA YANG BERKUALITAS					228,431,029,812			
5.1.1.1.01.05	PROGRAM PENGENDALIAN PERIZINAN PENDIDIKAN	Jumlah Penerbitan Izin Pendidikan Dasar yang diselenggarakan Masyarakat	Sekolah	2	5	200,000,000	0	0	DISDIKPORA
5.1.2.1.01.02	PROGRAM PENGELOLAAN PENDIDIKAN	Angka Partisipasi Sekolah	%	97,88	98	130,000,000,000	51,26	5.141.227.250	DISDIKPORA
5.1.2.1.01.04	PROGRAM PENDIDIK DAN TENAGA KEPENDIDIKAN	Persentase Pendidik / Tenaga Kependidikan yang telah memenuhi	%	58,45	60,00	2,000,000,000	45	0	DISDIKPORA

--	--

Perubahan RKPD Kabupaten Solok Tahun 2022

Kode	Misi/Tujuan/Sasaran/Program Pembangunan Daerah	Indikator Kinerja (tujuan/impact/outcome)	Satuan	Realisasi 2021	Capaian Kinerja Program dan Kerangka Pendanaan		Realisasi		Perangkat Daerah Penanggung Jawab
					2022		s.d Triwulan II Tahun 2022		
					Target (K)	Rp	K	Rp	
		kualifikasi akademik S1/ D4 dan Memiliki Sertifikat Pendidik							
5.1.3.1.01.03	PROGRAM PENGEMBANGAN KURIKULUM	Persentase Sekolah yang mengintegrasikan Muatan Lokal dalam Dokumen Kurikulum Sekolah	%	70	75	200,000,000	0	0	DISDIKPORA
5.1.3.1.01.06	PROGRAM PENGEMBANGAN BAHASA DAN SASTRA	Persentase sekolah dengan kegiatan literasi	%	45	60	200,000,000	0	0	DISDIKPORA
5.1.4.2.23.02	PROGRAM PEMBINAAN PERPUSTAKAAN	Nilai Tingkat Kegemaran Membaca Masyarakat	Nilai	39,70	39,75	618,504,900	36,61	130.990.700	DISDIKPORA
5.1.4.2.23.03	PROGRAM PELESTARIAN KOLEKSI NASIONAL DAN NASKAH KUNO	Indeks Pembangunan Literasi Masyarakat	Indeks	4,410	4,411	69,155,500	10,63	7.228.800	DINAS PERPUSTAKAAN DAN KEARSIPAN
5.1.5.2.19.02	PROGRAM PENGEMBANGAN KAPASITAS DAYA SAING KEPEMUDAAN	Tingkat Partisipasi Pemuda dalam Kegiatan Ekonomi Mandiri	%	10	15	969,962,000	0	15.112.750	DISDIKPORA
5.1.5.2.19.03	PROGRAM PENGEMBANGAN KAPASITAS DAYA SAING KEOLAHRAGAAN	Pemerolehan Medali dalam event Olahraga Nasional maupun Internasional	Medali	0	4	1,147,562,500	0	53.966.250	DISDIKPORA
5.1.5.2.19.04	PROGRAM PENGEMBANGAN KAPASITAS KEPRAMUKAAN	Persentase Peningkatan Kapasitas Kepramukaan	%	25	35	204,040,000	0	-	DISDIKPORA
5.1.6.1.02.02	PROGRAM PEMENUHAN UPAYA KESEHATAN PERORANGAN DAN UPAYA KESEHATAN MASYARAKAT	Indek Kepuasan Masyarakat	Indeks	3,44	3,49	84,081,358,950	3,27	4.308.589.622	DINAS KESEHATAN
5.1.6.1.02.03	PROGRAM PENINGKATAN KAPASITAS SUMBER DAYA MANUSIA KESEHATAN	Persentase fasilitas pelayanan kesehatan yang memiliki sumbar daya manusia sesuai standar	%	77	79,6	716,642,800	30	128.742.608	DINAS KESEHATAN
5.1.6.1.02.04	PROGRAM SEDIAAN FARMASI, ALAT KESEHATAN DAN MAKANAN MINUMAN	Persentase usaha farmasi, obat tradisional, alat kesehatan, makanan dan minuman yang memiliki izin	%	60	70	438,914,000	60,04	-	DINAS KESEHATAN
5.1.6.1.02.05	PROGRAM PEMBERDAYAAN MASYARAKAT BIDANG KESEHATAN	Cakupan Nagari Siaga	%	40,54	41,08	667,205,727	25	268.700.000	DINAS KESEHATAN

--	--

Kode	Misi/Tujuan/Sasaran/Program Pembangunan Daerah	Indikator Kinerja (tujuan/impact/outcome)	Satuan	Realisasi 2021	Capaian Kinerja Program dan Kerangka Pendanaan		Realisasi		Perangkat Daerah Penanggung Jawab
					2022		s.d Triwulan II Tahun 2022		
					Target (K)	Rp	K	Rp	
5.1.7.2.08.02	PROGRAM PENGARUSUTAMAAN GENDER DAN PEMBERDAYAAN PEREMPUAN	Persentase ARG pada Belanja APBD	%	0.0124	0.0128	56,058,300	0.0128	14.090.000	DPPKBP3A
5.1.7.2.08.03	PROGRAM PERLINDUNGAN PEREMPUAN	Rasio Kekerasan terhadap Perempuan, termasuk TPPO (per 100.000 Penduduk Perempuan)	Rasio	0.0002	0.0002	235,135,750	0.0002	29.654.276	DPPKBP3A
5.1.7.2.08.04	PROGRAM PENINGKATAN KUALITAS KELUARGA	Cakupan Kelompok Kegiatan yang Melakukan Pembinaan Keluarga melalui 8 Fungsi Keluarga	%	100	100	58,907,500	100	16.020.000	DPPKBP3A
5.1.7.2.08.05	PROGRAM PENGELOLAAN SISTEM DATA GENDER DAN ANAK	Cakupan Ketersediaan Data Gender dan Anak	%	100	100	17,741,000	100	-	DPPKBP3A
5.1.7.2.08.06	PROGRAM PEMENUHAN HAK ANAK (PHA)	Capaian Kabupaten Layak Anak	angka	650	650	66,235,350	489	16.847.500	DPPKBP3A
5.1.7.2.08.07	PROGRAM PERLINDUNGAN KHUSUS ANAK	Persentase Anak Korban Kekerasan yang Ditangani Instansi Terkait Kab/Kota	%	100	100	228,556,000	-	-	DPPKBP3A
5.1.7.2.14.02	PROGRAM PENGENDALIAN PENDUDUK	Laju Pertumbuhan Penduduk	%	1,05	0.93	234,938,500	0,7	-	DPPKBP3A
5.1.7.2.14.03	PROGRAM PEMBINAAN KELUARGA BERENCANA (KB)	Ratio Akseptor KB	%	74.33	74.55	3,421,440,460	50	535.819.362	DPPKBP3A
5.1.7.2.14.04	PROGRAM PEMBERDAYAAN DAN PENINGKATAN KELUARGA SEJAHTERA (KS)	Persentase pusat pelayanan keluarga sejahtera (PPKS) disetiap Kecamatan	%	0	21,42	888,297,560	21,42	363.564.422	DPPKBP3A
5.1.8.1.06.02	PROGRAM PEMBERDAYAAN SOSIAL	Persentase penyandang disabilitas terlantar, anak terlantar, lanjut usia terlantar dan gelandangan/pengemis yang terpenuhi kebutuhan dasarnya diluar panti	%	100	100	177,076,500	56	160.052.500	DINAS SOSIAL
5.1.8.1.06.04	PROGRAM REHABILITASI SOSIAL	Persentase PMKS yang tertangani	%	95,98	96,73	924,353,015	38,82	395.154.550	DINAS SOSIAL
5.1.8.1.06.05	PROGRAM PERLINDUNGAN DAN JAMINAN SOSIAL	Persentase PMKS yang memperoleh bantuan sosial	%	100	100	608,943,500	52,1	108.478.950	DINAS SOSIAL
6.	MENINGKATAN TATANAN HIDUP MASYARAKAT BERLANDASKAN ADAT BASANDI SYARA, SYARA BASANDI KITABULLAH (ABS-SBK)					4,220,234,225	0		

--	--

Kode	Misi/Tujuan/Sasaran/Program Pembangunan Daerah	Indikator Kinerja (tujuan/impact/outcome)	Satuan	Realisasi 2021	Capaian Kinerja Program dan Kerangka Pendanaan		Realisasi		Perangkat Daerah Penanggung Jawab
					2022		s.d Triwulan II Tahun 2022		
					Target (K)	Rp	K	Rp	
6.1.1.2.13.02	PROGRAM PENATAAN DESA	Persentase pengentasan desa tertinggal	%	8,3	10	353,320,000	0	9.125.000	DINAS PEMBERDAYAAN MASYARAKAT DAN NAGARI
6.1.1.2.13.03	PROGRAM PENINGKATAN KERJASAMA DESA	Persentase peningkatan status desa mandiri	%	47	52	52,564,100	0	-	DINAS PEMBERDAYAAN MASYARAKAT DAN NAGARI
6.1.1.2.13.04	PROGRAM ADMINISTRASI PEMERINTAHAN DESA	Indeks Kepuasan Masyarakat (IKM) terhadap layanan Pemerintah Desa	Indeks	0	3.5	1,643,443,625	0	370.900.700	DINAS PEMBERDAYAAN MASYARAKAT DAN NAGARI
6.1.1.2.13.05	PROGRAM PEMBERDAYAAN LEMBAGA KEMASYARAKATAN, LEMBAGA ADAT DAN MASYARAKAT HUKUM ADAT	Persentase Peningkatan Pemberdayaan Lembaga kemasyarakat Nagari dan Lembaga Adat Nagari	%	100	100	1,590,959,800	0	214.422.900	DINAS PEMBERDAYAAN MASYARAKAT DAN NAGARI
6.1.1.2.22.03	PROGRAM PENGEMBANGAN KESENIAN TRADISIONAL	Persentase Kesenian Tradisional yang Dikembangkan/Dilestarikan	%	4	5	229,946,700	0	93.736.450	DINAS PARIWISATA DAN KEBUDAYAAN
6.1.1.2.22.04	PROGRAM PEMBINAAN SEJARAH	Jumlah Sejarah Lokal yang Dilestarikan	Sejarah Lokal	0	1	100,000,000	1	-	DINAS PARIWISATA DAN KEBUDAYAAN
6.1.1.2.22.06	PROGRAM PENGELOLAAN PERMUSEUMAN	Persentase Museum yang didirikan dan dikelola	%	0	1	250,000,000	0	-	DINAS PARIWISATA DAN KEBUDAYAAN

--	--

BAB V
RENCANA KERJA DAN PENDANAAN DAERAH

Rencana program dan kegiatan prioritas yang dianggarkan mencakup program dan kegiatan yang dihapus, program dan kegiatan yang baru, program dan kegiatan yang berubah (bertambah dan berkurang) serta program dan kegiatan yang tetap tahun 2022.

Penyusunan Perubahan RKPD Tahun 2022 ini diperlukan sebagai bahan utama dalam penyusunan KUPA dan PPAS-P Tahun 2022. Dimana KUPA Tahun 2022 memuat diantaranya :

- 1) Perbedaan asumsi dengan Kebijakan Umum APBD yang ditetapkan sebelumnya;
- 2) Program dan kegiatan yang dapat diusulkan untuk ditampung dalam perubahan APBD Tahun 2022 dengan mempertimbangkan sisa waktu pelaksanaan APBD perubahan, yang sangat dibutuhkan dan disesuaikan dengan skala prioritas; dan
- 3) Capaian target kinerja program dan kegiatan yang berubah, baik berkurang atau bertambah karena kondisi yang berubah dari penetapan target sebelumnya.

Rekapitulasi anggaran perubahan Anggaran Pendapatan dan Belanja Daerah Kabupaten Solok Tahun 2022 dapat dilihat pada Tabel 5.1 berikut :

TABEL 5.1
Rekapitulasi Pagu Perubahan RKPD Kabupaten Solok Tahun 2022

NO	PERANGKAT DAERAH	APBD 2022 SETELAH PERGESERAN	PAGU PERUBAHAN RKPD 2022	PENAMBAHAN/ PENGURANGAN
1	Dinas Pendidikan Pemuda dan Olahraga	468,606,053,868	471,804,512,488	3,198,458,620
2	Dinas Kesehatan	182,347,614,932	190,924,516,374	8,576,901,442
3	Dinas Pekerjaan Umum dan Penataan Ruang	119,150,222,603	133,569,376,210	14,419,153,607
4	Dinas Perumahan Rakyat, Kawasan Permukiman dan Pertanahan	6,213,316,482	6,373,016,482	159,700,000
5	Satuan Polisi Pamong Praja dan Pemadam Kebakaran	10,785,363,308	10,982,763,308	197,400,000
6	Badan Penanggulangan Bencana Daerah	5,514,771,398	5,829,794,298	315,022,900
7	Dinas Sosial	5,271,706,635	5,430,506,635	158,800,000
8	Dinas Pengendalian Penduduk, Keluarga Berencana, Pemberdayaan Perempuan dan Perlindungan Anak	10,833,858,351	11,021,658,351	187,800,000
9	Dinas Lingkungan Hidup	5,565,289,677	5,713,589,677	148,300,000
10	Dinas Administrasi Kependudukan dan Pencatatan Sipil	3,925,485,834	4,470,601,374	545,115,540
11	Dinas Pemberdayaan Masyarakat dan Nagari	6,332,232,991	6,504,132,991	171,900,000
12	Dinas Perhubungan	15,196,345,175	15,556,545,175	360,200,000

NO	PERANGKAT DAERAH	APBD 2022 SETELAH PERGESERAN	PAGU PERUBAHAN RKPD 2022	PENAMBAHAN/ PENGURANGAN
13	Dinas Komunikasi dan Informatika	6,581,217,526	7,653,217,526	1,072,000,000
14	Dinas Koperasi, Usaha Kecil Menengah, Perindustrian dan Perdagangan	14,011,389,985	14,301,994,219	290,604,234
15	Dinas Penanaman Modal, Pelayanan Terpadu Satu Pintu dan Tenaga Kerja	6,005,321,132	6,211,441,132	206,120,000
16	Dinas Perpustakaan dan Kearsipan	4,516,711,697	4,759,011,697	242,300,000
17	Dinas Perikanan dan Pangan	7,169,051,327	7,549,751,327	380,700,000
18	Dinas Pariwisata dan Kebudayaan	9,920,959,657	10,558,596,337	637,636,680
19	Dinas Pertanian	50,771,835,499	52,952,997,745	2,181,162,246
20	Sekretariat Daerah	34,807,544,042	37,185,844,042	2,378,300,000
21	Sekretariat DPRD	35,497,731,922	36,571,931,922	1,074,200,000
22	Badan Perencanaan, Penelitian dan Pengembangan	6,620,613,342	7,568,013,342	947,400,000
23	Badan Keuangan Daerah	184,287,959,697	202,040,320,089	17,752,360,392
24	Badan Kepegawaian dan Pengembangan Sumber Daya Manusia	21,062,632,829	21,672,232,829	609,600,000
25	Inspektorat Daerah	6,304,048,340	6,553,206,404	249,158,064
26	Kecamatan Pantai Cermin	1,568,386,272	1,636,686,272	68,300,000
27	Kecamatan Lembah Gumanti	1,536,649,691	1,650,949,691	114,300,000
28	Kecamatan Payung Sekaki	1,491,377,575	1,560,677,575	69,300,000
29	Kecamatan Lembang Jaya	1,767,978,237	1,876,578,237	108,600,000
30	Kecamatan Gunung Talang	2,096,226,010	2,168,026,010	71,800,000
31	Kecamatan Bukit Sundi	1,812,501,008	1,883,701,008	71,200,000
32	Kecamatan IX Koto Sungai Lasi	1,809,907,986	1,882,407,986	72,500,000
33	Kecamatan Kubung	2,430,350,331	2,506,150,331	75,800,000
34	Kecamatan X Koto Singkarak	2,189,944,653	2,268,544,653	78,600,000
35	Kecamatan X Koto Diatas	1,632,135,185	1,702,235,185	70,100,000
36	Kecamatan Junjung Sirih	1,495,426,463	1,561,426,463	66,000,000
37	Kecamatan Hiliran Gumanti	1,718,763,947	1,784,263,947	65,500,000
38	Kecamatan Tigo Lurah	2,119,313,767	2,211,513,767	92,200,000
39	Kecamatan Danau Kembar	1,744,745,105	1,813,945,105	69,200,000
40	Kantor Kesatuan Bangsa dan Politik	2,928,469,858	3,052,369,858	123,900,000
	Total Anggaran	1,255,641,454,337	1,313,319,048,062	57,677,593,725

Secara lengkap, uraian program, kegiatan dan sub kegiatan beserta plafon anggaran setiap OPD dapat dilihat pada lampiran berikut ini :

Rancangan Akhir Perubahan Rencana Kerja Pemerintah Daerah (RKPD)
Kabupaten Solok
Tahun 2022

Kode					Urusan/ Bidang Urusan/ Program/ Kegiatan/ Sub Kegiatan	Indikator Program/ Kegiatan/ Sub Kegiatan	Target Akhir Periode RPJMD	Realisasi Capaian RKPD Tahun 2020	Prakiraan Capaian Target RKPD Tahun 2021	Capaian Kinerja dan Kerangka Pendanaan								Kelompok Sasaran	Prakiraan Maju Rencana Tahun 2023		Perangkat Daerah Penanggung Jawab	
										Target 2022		Pagu Indikatif			Lokasi	Sumber Dana	Prioritas		Target	Pagu Indikatif		
										Semula	Menjadi	RKPD 2022	APBD 2022	RKPD 2022 Perubahan			Nasional					Daerah
1					URUSAN PEMERINTAHAN WAJIB YANG BERKAITAN DENGAN PELAYANAN DASAR																	
1	01				URUSAN PEMERINTAHAN BIDANG PENDIDIKAN							459,805,972,192	466,535,164,268	470,733,622,888					43,511,965,508			
1	01	01			PROGRAM PENUNJANG URUSAN PEMERINTAHAN DAERAH KABUPATEN/KOTA	Persentase Pemenuhan Layanan Kesekretariatan				0	0	429,020,396,466	363,315,809,538	363,630,237,838					0	238,700,000		
1	01	01	2.01		Perencanaan, Penganggaran, dan Evaluasi Kinerja Perangkat Daerah	Terlaksananya perencanaan dan evaluasi kinerja perangkat daerah	%		%	100 %	100 %	405,037,600	54,710,600	54,710,600					100 %	238,700,000		
1	01	01	2.01	01	Penyusunan Dokumen Perencanaan Perangkat Daerah	Persentase dokumen perencanaan perangkat daerah yang diselesaikan				100 %	100 %	132,375,000	0	0	Semua Kab/Kota, Semua Kecamatan, Semua Kelurahan	Dana Transfer Umum- Dana Alokasi Umum	Meningkatkan Sumber Daya Manusia Yang Berkualitas Dan Berdaya Saing	1. Peningkatan Kualitas dan Pemerataan Pendidikan	Kabupaten Solok	100 %	101,200,000	Dinas Pendidikan Pemuda dan Olahraga
1	01	01	2.01	02	Koordinasi dan Penyusunan Dokumen RKA- SKPD	Persentase dokumen RKA perangkat daerah yang diselesaikan				100 %	100 %	15,147,000	0	0	Semua Kab/Kota, Semua Kecamatan, Semua Kelurahan	Dana Transfer Umum- Dana Alokasi Umum	Meningkatkan Sumber Daya Manusia Yang Berkualitas Dan Berdaya Saing	1. Peningkatan Kualitas dan Pemerataan Pendidikan	Kabupaten Solok	100 %	27,500,000	Dinas Pendidikan Pemuda dan Olahraga
1	01	01	2.01	04	Koordinasi dan Penyusunan DPA- SKPD	Persentase dokumen DPA perangkat daerah yang diselesaikan				100 %	100 %	21,950,500	0	0	Semua Kab/Kota, Semua Kecamatan, Semua Kelurahan	Dana Transfer Umum- Dana Alokasi Umum	Meningkatkan Sumber Daya Manusia Yang Berkualitas Dan Berdaya Saing	1. Peningkatan Kualitas dan Pemerataan Pendidikan	Kabupaten Solok	100 %	27,500,000	Dinas Pendidikan Pemuda dan Olahraga
1	01	01	2.01	05	Koordinasi dan Penyusunan Perubahan DPA- SKPD	Persentase dokumen DPA perangkat daerah yang diselesaikan				100 %	100 %	11,999,100	0	0	Semua Kab/Kota, Semua Kecamatan, Semua Kelurahan	Dana Transfer Umum- Dana Alokasi Umum	Meningkatkan Sumber Daya Manusia Yang Berkualitas Dan Berdaya Saing	1. Peningkatan Kualitas dan Pemerataan Pendidikan	Kabupaten Solok	100 %	27,500,000	Dinas Pendidikan Pemuda dan Olahraga
1	01	01	2.01	07	Evaluasi Kinerja Perangkat Daerah	Jumlah dokumen evaluasi kinerja perangkat daerah yang diselesaikan				100 %	8 Dokumen	223,566,000	54,710,600	54,710,600	Semua Kab/Kota, Semua Kecamatan, Semua Kelurahan	Dana Transfer Umum- Dana Alokasi Umum	Meningkatkan Sumber Daya Manusia Yang Berkualitas Dan Berdaya Saing	1. Peningkatan Kualitas dan Pemerataan Pendidikan	Kabupaten Solok	8 Dokumen	55,000,000	Dinas Pendidikan Pemuda dan Olahraga
1	01	01	2.02		Administrasi Keuangan Perangkat Daerah	Terlaksananya kegiatan administrasi keuangan	%		%	100 %	100 %	427,216,469,294	362,609,793,498	362,726,293,498					100 %	0		
1	01	01	2.02	01	Penyediaan Gaji dan Tunjangan ASN	Jumlah Orang yang menerima gaji dan Tunjangan ASN				100 %	3152 Orang/bulan	427,183,708,644	362,609,793,498	362,726,293,498	Semua Kab/Kota, Semua Kecamatan, Semua Kelurahan	Dana Transfer Umum- Dana Alokasi Umum	Meningkatkan Sumber Daya Manusia Yang Berkualitas Dan Berdaya Saing	1. Peningkatan Kualitas dan Pemerataan Pendidikan	Kabupaten Solok	3152 Orang/bulan	0	Dinas Pendidikan Pemuda dan Olahraga

Rancangan Akhir Perubahan Rencana Kerja Pemerintah Daerah (RKPD)
Kabupaten Solok
Tahun 2022

Kode					Urusan/ Bidang Urusan/ Program/ Kegiatan/ Sub Kegiatan	Indikator Program/ Kegiatan/ Sub Kegiatan	Target Akhir Periode RPJMD	Realisasi Capaian RKPD Tahun 2020	Prakiraan Capaian Target RKPD Tahun 2021	Capaian Kinerja dan Kerangka Pendanaan								Kelompok Sasaran	Prakiraan Maju Rencana Tahun 2023		Perangkat Daerah Penanggung Jawab	
										Target 2022		Pagu Indikatif			Lokasi	Sumber Dana	Prioritas		Target	Pagu Indikatif		
										Semula	Menjadi	RKPD 2022	APBD 2022	RKPD 2022 Perubahan			Nasional					Daerah
1	01	01	2.02	05	Koordinasi dan Penyusunan Laporan Keuangan Akhir Tahun SKPD	Persentase laporan keuangan akhir yang diselesaikan				100 %	100 %	32,760,650	0	0	Semua Kab/Kota, Semua Kecamatan, Semua Kelurahan	Dana Transfer Umum- Dana Alokasi Umum	Meningkatkan Sumber Daya Manusia Yang Berkualitas Dan Berdaya Saing	1. Peningkatan Kualitas dan Pemerataan Pendidikan	Kabupaten Solok	100 %	0	Dinas Pendidikan Pemuda dan Olahraga
1	01	01	2.06		Administrasi Umum Perangkat Daerah							587,450,695	244,682,300	390,610,600						0		
1	01	01	2.06	01	Penyediaan Komponen Instalasi Listrik/Penerangan Bangunan Kantor	Jumlah Paket Peralatan Rumah Tangga yang Disediakan				100 %	1 Paket	25,025,000	7,500,000	7,500,000	Semua Kab/Kota, Semua Kecamatan, Semua Kelurahan	Dana Transfer Umum- Dana Alokasi Umum				1 Paket	0	Dinas Pendidikan Pemuda dan Olahraga
1	01	01	2.06	02	Penyediaan Peralatan dan Perlengkapan Kantor	Persentase penyediaan peralatan dan perlengkapan kantor				100 %	100 %	0	0	0	Semua Kab/Kota, Semua Kecamatan, Semua Kelurahan	Dana Transfer Umum- Dana Alokasi Umum		1. Peningkatan Kualitas dan Pemerataan Pendidikan		100 %	0	Dinas Pendidikan Pemuda dan Olahraga
1	01	01	2.06	03	Penyediaan Peralatan Rumah Tangga	Persentase penyediaan peralatan rumah tangga kantor				100 %	100 %	0	0	6,000,000	Semua Kab/Kota, Semua Kecamatan, Semua Kelurahan	Dana Transfer Umum- Dana Alokasi Umum		1. Peningkatan Kualitas dan Pemerataan Pendidikan		100 %	0	Dinas Pendidikan Pemuda dan Olahraga
1	01	01	2.06	04	Penyediaan Bahan Logistik Kantor	Jumlah Paket Bahan Logistik kantor yang disediakan				100 %	1 Paket	131,595,695	46,756,000	56,756,000	Semua Kab/Kota, Semua Kecamatan, Semua Kelurahan	Dana Transfer Umum- Dana Alokasi Umum		1. Peningkatan Kualitas dan Pemerataan Pendidikan		1 Paket	0	Dinas Pendidikan Pemuda dan Olahraga
1	01	01	2.06	05	Penyediaan Barang Cetakan dan Penggandaan	Jumlah paket Barang cetakan dan penggandaan yang disediakan				100 %	1 Paket	22,550,000	39,475,300	39,475,300	Semua Kab/Kota, Semua Kecamatan, Semua Kelurahan	Dana Transfer Umum- Dana Alokasi Umum		1. Peningkatan Kualitas dan Pemerataan Pendidikan		1 Paket	0	Dinas Pendidikan Pemuda dan Olahraga
1	01	01	2.06	09	Penyelenggaraan Rapat Koordinasi dan Konsultasi SKPD	Jumlah laporan penyelenggaraan rapat koordinasi dan knsultasi SKPD				100 %	1 Laporan	408,280,000	150,951,000	280,879,300	Semua Kab/Kota, Semua Kecamatan, Semua Kelurahan	Dana Transfer Umum- Dana Alokasi Umum		1. Peningkatan Kualitas dan Pemerataan Pendidikan		1 Laporan	0	Dinas Pendidikan Pemuda dan Olahraga
1	01	01	2.07		Pengadaan Barang Milik Daerah Penunjang Urusan Pemerintah Daerah	Terlaksananya pengadaan barang milik daerah penunjang urusan pemerintah daerah	%		%	100 %	100 %	216,836,444	18,000,000	10,000,000					100 %	0		

Rancangan Akhir Perubahan Rencana Kerja Pemerintah Daerah (RKPD)
Kabupaten Solok
Tahun 2022

Kode					Urusan/ Bidang Urusan/ Program/ Kegiatan/ Sub Kegiatan	Indikator Program/ Kegiatan/ Sub Kegiatan	Target Akhir Periode RPJMD	Realisasi Capaian RKPD Tahun 2020	Prakiraan Capaian Target RKPD Tahun 2021	Capaian Kinerja dan Kerangka Pendanaan								Kelompok Sasaran	Prakiraan Maju Rencana Tahun 2023		Perangkat Daerah Penanggung Jawab	
										Target 2022		Pagu Indikatif			Lokasi	Sumber Dana	Prioritas		Target	Pagu Indikatif		
										Semula	Menjadi	RKPD 2022	APBD 2022	RKPD 2022 Perubahan			Nasional					Daerah
1	01	01	2.07	02	Pengadaan Kendaraan Dinas Operasional atau Lapangan	Persentase pengadaan kendaraan dinas operasional atau lapangan				100 %	100 %	0	0	0	Semua Kab/Kota, Semua Kecamatan, Semua Kelurahan	Dana Transfer Umum- Dana Alokasi Umum	Meningkatkan Sumber Daya Manusia Yang Berkualitas Dan Berdaya Saing	1. Peningkatan Kualitas dan Pemerataan Pendidikan	Kabupaten Solok	100 %	0	Dinas Pendidikan Pemuda dan Olahraga
1	01	01	2.07	09	Pengadaan Gedung Kantor atau Bangunan Lainnya	Jumlah unit Gedung kantor atau bangunan lainnya yang disediakan				100 %	4 Unit	216,836,444	18,000,000	10,000,000	Semua Kab/Kota, Semua Kecamatan, Semua Kelurahan	Dana Transfer Umum- Dana Alokasi Umum	Meningkatkan Sumber Daya Manusia Yang Berkualitas Dan Berdaya Saing	1. Peningkatan Kualitas dan Pemerataan Pendidikan	Kabupaten Solok	4 Unit	0	Dinas Pendidikan Pemuda dan Olahraga
1	01	01	2.08		Penyediaan Jasa Penunjang Urusan Pemerintahan Daerah	Terlaksananya penyediaan jasa penunjang urusan pemerintah daerah	%		%	100 %	100 %	578,652,433	378,123,140	378,123,140					100 %	0		
1	01	01	2.08	01	Penyediaan Jasa Surat Menyurat	Jumlah Laporan Penyediaan Jasa Surat Menyurat				500 buah	1 Laporan	2,079,000	2,000,000	2,000,000	Semua Kab/Kota, Semua Kecamatan, Semua Kelurahan	Dana Transfer Umum- Dana Alokasi Umum	Meningkatkan Sumber Daya Manusia Yang Berkualitas Dan Berdaya Saing	1. Peningkatan Kualitas dan Pemerataan Pendidikan	Kabupaten Solok	1 Laporan	0	Dinas Pendidikan Pemuda dan Olahraga
1	01	01	2.08	02	Penyediaan Jasa Komunikasi, Sumber Daya Air dan Listrik	Jumlah Laporan Penyediaan Jasa komunikasi, Sumber Daya Air dan Listrik				100 %	1 Laporan	573,433	52,009,140	52,009,140	Semua Kab/Kota, Semua Kecamatan, Semua Kelurahan	Dana Transfer Umum- Dana Alokasi Umum	Meningkatkan Sumber Daya Manusia Yang Berkualitas Dan Berdaya Saing	1. Peningkatan Kualitas dan Pemerataan Pendidikan	Kabupaten Solok	1 Laporan	0	Dinas Pendidikan Pemuda dan Olahraga
1	01	01	2.08	04	Penyediaan Jasa Pelayanan Umum Kantor	Jumlah Laporan Penyediaan Jasa Pelayanan Umum Kantor				100 %	1 Laporan	576,000,000	324,114,000	324,114,000	Semua Kab/Kota, Semua Kecamatan, Semua Kelurahan	Dana Transfer Umum- Dana Alokasi Umum	Meningkatkan Sumber Daya Manusia Yang Berkualitas Dan Berdaya Saing	1. Peningkatan Kualitas dan Pemerataan Pendidikan	Kabupaten Solok	1 Laporan	0	Dinas Pendidikan Pemuda dan Olahraga
1	01	01	2.09		Pemeliharaan Barang Milik Daerah Penunjang Urusan Pemerintahan Daerah							15,950,000	10,500,000	70,500,000						0		
1	01	01	2.09	01	Penyediaan Jasa Pemeliharaan, Biaya Pemeliharaan dan Pajak Kendaraan Perorangan Dinas atau Kendaraan Dinas Jabatan	Jumlah kendaraan perorangan Dinas atau Kendaraan Dinas Jabatan Yang dielihara dan dibayarkan pajakny				100 %	2 Unit	0	0	60,000,000	Semua Kab/Kota, Semua Kecamatan, Semua Kelurahan	Dana Transfer Umum- Dana Alokasi Umum		1. Peningkatan Kualitas dan Pemerataan Pendidikan		2 Unit	0	Dinas Pendidikan Pemuda dan Olahraga
1	01	01	2.09	02	Penyediaan Jasa Pemeliharaan, Biaya Pemeliharaan, Pajak, dan Perizinan Kendaraan Dinas Operasional atau Lapangan	Jumlah Kenadaraan Dinas Operasional atau Lapangan yang dipelihara dan dibayarkan pajak dan perizinannya				100 %	2 Unit	15,950,000	8,700,000	8,700,000	Semua Kab/Kota, Semua Kecamatan, Semua Kelurahan	Dana Transfer Umum- Dana Alokasi Umum		1. Peningkatan Kualitas dan Pemerataan Pendidikan		2 Unit	0	Dinas Pendidikan Pemuda dan Olahraga

Rancangan Akhir Perubahan Rencana Kerja Pemerintah Daerah (RKPD)
Kabupaten Solok
Tahun 2022

Kode					Urusan/ Bidang Urusan/ Program/ Kegiatan/ Sub Kegiatan	Indikator Program/ Kegiatan/ Sub Kegiatan	Target Akhir Periode RPJMD	Realisasi Capaian RKPD Tahun 2020	Prakiraan Capaian Target RKPD Tahun 2021	Capaian Kinerja dan Kerangka Pendanaan								Kelompok Sasaran	Prakiraan Maju Rencana Tahun 2023		Perangkat Daerah Penanggung Jawab	
										Target 2022		Pagu Indikatif			Lokasi	Sumber Dana	Prioritas		Target	Pagu Indikatif		
										Semula	Menjadi	RKPD 2022	APBD 2022	RKPD 2022 Perubahan			Nasional					Daerah
1	01	01	2.09	09	Pemeliharaan/Reha bilitasi Gedung Kantor dan Bangunan Lainnya	Jumlah Laporan Penyediaan Jasa Pelayanan Umum Kantor yang disediakan				100 %	1 Laporan	0	1,800,000	1,800,000	Semua Kab/Kota, Semua Kecamatan, Semua Kelurahan	Dana Transfer Umum- Dana Alokasi Umum		1. Peningkatan Kualitas dan Pemerataan Pendidikan		1 Laporan	0	Dinas Pendidikan Pemuda dan Olahraga
1	01	02			PROGRAM PENGELOLAAN PENDIDIKAN	Rasio Lembaga Pendidikan Terakreditasi A				0	0	30,785,575,726	103,219,354,730	107,103,385,050					0	43,273,265,508		
1	01	02	2.01		Pengelolaan Pendidikan Sekolah Dasar	Terlaksananya kegiatan pengelolaan pendidikan sekolah dasar	%		%	100 %	100 %	12,738,588,097	67,229,837,650	70,242,070,250					100 %	27,837,659,850		
1	01	02	2.01	02	Penambahan Ruang Kelas Baru	Jumlah Ruang Kelas Baru yang bertambah					5 ruang	647,250,600	345,915,600	889,740,100	Semua Kab/Kota, Semua Kecamatan, Semua Kelurahan	Dana Transfer Umum- Dana Alokasi Umum	Meningkatkan Sumber Daya Manusia Yang Berkualitas Dan Berdaya Saing	1. Peningkatan Kualitas dan Pemerataan Pendidikan	Kabupaten Solok	5 ruang	978,714,110	Dinas Pendidikan Pemuda dan Olahraga
1	01	02	2.01	03	Pembangunan Ruang Guru/Kepala Sekolah/TU	Jumlah Ruang Guru/ Kepala Sekolah/ TU yang dibangun				100 %	8 ruang	333,131,900	1,538,304,900	1,538,247,400	Semua Kab/Kota, Semua Kecamatan, Semua Kelurahan	Dana Transfer Umum- Dana Alokasi Umum Dana Transfer Khusus - Dana Alokasi Khusus Fisik	Meningkatkan Sumber Daya Manusia Yang Berkualitas Dan Berdaya Saing	1. Peningkatan Kualitas dan Pemerataan Pendidikan	Kabupaten Solok	8 ruang	1,692,072,140	Dinas Pendidikan Pemuda dan Olahraga
1	01	02	2.01	04	Pembangunan Ruang Unit Kesehatan Sekolah	Jumlah Ruang Unit Kesehatan Sekolah yang dibangun				100 %	25 ruang	344,081,900	3,037,764,900	3,032,141,300	Semua Kab/Kota, Semua Kecamatan, Semua Kelurahan	Dana Transfer Umum- Dana Alokasi Umum	Meningkatkan Sumber Daya Manusia Yang Berkualitas Dan Berdaya Saing	1. Peningkatan Kualitas dan Pemerataan Pendidikan	Kabupaten Solok	25 ruang	3,335,355,430	Dinas Pendidikan Pemuda dan Olahraga
1	01	02	2.01	05	Pembangunan Perpustakaan Sekolah	Jumlah Perpustakaan Sekolah yang dibangun				100 %	17 ruang	677,436,500	3,449,674,000	3,449,674,000	Semua Kab/Kota, Semua Kecamatan, Semua Kelurahan	Dana Transfer Umum- Dana Alokasi Umum	Meningkatkan Sumber Daya Manusia Yang Berkualitas Dan Berdaya Saing	1. Peningkatan Kualitas dan Pemerataan Pendidikan	Kabupaten Solok	17 ruang	3,794,641,400	Dinas Pendidikan Pemuda dan Olahraga
1	01	02	2.01	06	Pembangunan Sarana, Prasarana dan Utilitas Sekolah	Jumlah Sarana, Prasarana dan Utilitas Sekolah yang dibangun				100 %	63 Paket	2,905,034,397	5,356,114,000	7,356,114,000	Semua Kab/Kota, Semua Kecamatan, Semua Kelurahan	Dana Transfer Umum- Dana Alokasi Umum	Meningkatkan Sumber Daya Manusia Yang Berkualitas Dan Berdaya Saing	1. Peningkatan Kualitas dan Pemerataan Pendidikan	Kabupaten Solok	63 Paket	8,091,725,400	Dinas Pendidikan Pemuda dan Olahraga

Rancangan Akhir Perubahan Rencana Kerja Pemerintah Daerah (RKPD)
Kabupaten Solok
Tahun 2022

Kode						Urusan/ Bidang Urusan/ Program/ Kegiatan/ Sub Kegiatan	Indikator Program/ Kegiatan/ Sub Kegiatan	Target Akhir Periode RPJMD	Realisasi Capaian RKPD Tahun 2020	Prakiraan Capaian Target RKPD Tahun 2021	Capaian Kinerja dan Kerangka Pendanaan								Kelompok Sasaran	Prakiraan Maju Rencana Tahun 2023		Perangkat Daerah Penanggung Jawab	
											Target 2022		Pagu Indikatif			Lokasi	Sumber Dana	Prioritas		Target	Pagu Indikatif		
											Semula	Menjadi	RKPD 2022	APBD 2022	RKPD 2022 Perubahan			Nasional					Daerah
1	01	02	2.01	08	Rehabilitasi Sedang/Berat Ruang Kelas	Jumlah ruang kelas yang direhab berat/ sedang				100 %	7 ruang	3,062,702,000	1,256,016,000	1,606,016,000	Semua Kab/Kota, Semua Kecamatan, Semua Kelurahan	Dana Transfer Umum- Dana Alokasi Umum	Meningkatkan Sumber Daya Manusia Yang Berkualitas Dan Berdaya Saing	1. Peningkatan Kualitas dan Pemerataan Pendidikan	Kabupaten Solok	7 ruang	1,766,617,600	Dinas Pendidikan Pemuda dan Olahraga	
1	01	02	2.01	09	Rehabilitasi Sedang/Berat Ruang Guru/Kepala Sekolah/TU							0	0	0					Kabupaten Solok			0	Dinas Pendidikan Pemuda dan Olahraga
1	01	02	2.01	11	Rehabilitasi Sedang/Berat Perpustakaan Sekolah							0	0	0					Kabupaten Solok			0	Dinas Pendidikan Pemuda dan Olahraga
1	01	02	2.01	12	Rehabilitasi Sedang/Berat Sarana, Prasarana dan Utilitas Sekolah	Angka Partisipasi Murni SD				100 %	100 %	0	0	0	Semua Kab/Kota, Semua Kecamatan, Semua Kelurahan	Dana Transfer Umum- Dana Alokasi Umum	Meningkatkan Sumber Daya Manusia Yang Berkualitas Dan Berdaya Saing	1. Peningkatan Kualitas dan Pemerataan Pendidikan	Kabupaten Solok	100 %		0	Dinas Pendidikan Pemuda dan Olahraga
1	01	02	2.01	14	Pengadaan Mebel Sekolah	Jumlah Mebel Sekolah yang tersedia				100 %	68 Paket	1,893,965,000	1,317,447,500	1,351,766,500	Semua Kab/Kota, Semua Kecamatan, Semua Kelurahan	Dana Transfer Umum- Dana Alokasi Umum	Meningkatkan Sumber Daya Manusia Yang Berkualitas Dan Berdaya Saing	1. Peningkatan Kualitas dan Pemerataan Pendidikan	Kabupaten Solok	68 Paket	1,486,943,150	Dinas Pendidikan Pemuda dan Olahraga	
1	01	02	2.01	15	Pengadaan Alat Rumah Tangga Sekolah							0	0	0					Kabupaten Solok			0	Dinas Pendidikan Pemuda dan Olahraga
1	01	02	2.01	16	Pengadaan Perlengkapan Sekolah	Jumlah Perlengkapan sekolah yang tersedia					1570 Paket	0	349,999,200	349,999,200					Kabupaten Solok	1570 Paket	384,999,120		Dinas Pendidikan Pemuda dan Olahraga
1	01	02	2.01	17	Pengadaan Perlengkapan Siswa	Angka Partisipasi Murni SD				100 %	100 %	0	0	0	Semua Kab/Kota, Semua Kecamatan, Semua Kelurahan	Dana Transfer Umum- Dana Alokasi Umum	Meningkatkan Sumber Daya Manusia Yang Berkualitas Dan Berdaya Saing	1. Peningkatan Kualitas dan Pemerataan Pendidikan	Kabupaten Solok	100 %		0	Dinas Pendidikan Pemuda dan Olahraga
1	01	02	2.01	22	Pengadaan Alat Praktik dan Peraga Siswa	Jumlah Alat Praktik dan Peraga siswa yang tersedia				100 %	46 Paket	1,595,625,000	5,733,265,000	5,750,802,600		Dana Transfer Umum- Dana Alokasi Umum	Meningkatkan Sumber Daya Manusia Yang Berkualitas Dan Berdaya Saing	1. Peningkatan Kualitas dan Pemerataan Pendidikan	Kabupaten Solok	46 Paket	6,306,591,500	Dinas Pendidikan Pemuda dan Olahraga	
1	01	02	2.01	23	Penyelenggaraan Proses Belajar dan Ujian bagi Peserta Didik	Jumlah satuan pendidikan yang menyelenggarakan Proses Belajara dan Ujian				100 %	361 sekolah	209,850,050	165,835,050	213,499,050	Semua Kab/Kota, Semua Kecamatan, Semua Kelurahan	Dana Transfer Umum- Dana Alokasi Umum	Meningkatkan Sumber Daya Manusia Yang Berkualitas Dan Berdaya Saing	1. Peningkatan Kualitas dan Pemerataan Pendidikan	Kabupaten Solok	361 sekolah		0	Dinas Pendidikan Pemuda dan Olahraga

Rancangan Akhir Perubahan Rencana Kerja Pemerintah Daerah (RKPD)
Kabupaten Solok
Tahun 2022

Kode					Urusan/ Bidang Urusan/ Program/ Kegiatan/ Sub Kegiatan	Indikator Program/ Kegiatan/ Sub Kegiatan	Target Akhir Periode RPJMD	Realisasi Capaian RKPD Tahun 2020	Prakiraan Capaian Target RKPD Tahun 2021	Capaian Kinerja dan Kerangka Pendanaan								Kelompok Sasaran	Prakiraan Maju Rencana Tahun 2023		Perangkat Daerah Penanggung Jawab		
										Target 2022		Pagu Indikatif			Lokasi	Sumber Dana	Prioritas		Target	Pagu Indikatif			
										Semula	Menjadi	RKPD 2022	APBD 2022	RKPD 2022 Perubahan			Nasional					Daerah	
1	01	02	2.01	25	Pembinaan Minat, Bakat dan Kreativitas Siswa	Jumlah siswa yang mengikuti komptisi/ Lomba Akademik dan Non akademik				100 %	210 Peserta Didik	171,440,250	67,727,250	67,727,250	Semua Kab/Kota, Semua Kecamatan, Semua Kelurahan	Dana Transfer Umum-Dana Alokasi Umum	Meningkatkan Sumber Daya Manusia Yang Berkualitas Dan Berdaya Saing	1. Peningkatan Kualitas dan Pemerataan Pendidikan	Kabupaten Solok	210 Peserta Didik	0	Dinas Pendidikan Pemuda dan Olahraga	
1	01	02	2.01	26	Penyediaan Pendidik dan Tenaga Kependidikan bagi Satuan Pendidikan Sekolah Dasar	Angka Partisipasi Murni SD				100 %	100 %	0	0	0	Semua Kab/Kota, Semua Kecamatan, Semua Kelurahan	Dana Transfer Umum-Dana Alokasi Umum	Meningkatkan Sumber Daya Manusia Yang Berkualitas Dan Berdaya Saing	1. Peningkatan Kualitas dan Pemerataan Pendidikan	Kabupaten Solok	100 %	0	Dinas Pendidikan Pemuda dan Olahraga	
1	01	02	2.01	27	Pengembangan Karir Pendidik dan Tenaga Kependidikan pada Satuan Pendidikan Sekolah Dasar	Jumlah Pendidik dan Tenaga Kependidikan SD yang mendapatkan fasilitas Kenaikan Pangkat/ Golongan Peningkatan Kompetensi dan Kualifikasi.				100 %	120 Orang	207,123,000	288,966,250	241,302,250	Semua Kab/Kota, Semua Kecamatan, Semua Kelurahan	Dana Transfer Umum-Dana Alokasi Umum	Meningkatkan Sumber Daya Manusia Yang Berkualitas Dan Berdaya Saing	1. Peningkatan Kualitas dan Pemerataan Pendidikan	Kabupaten Solok	120 Orang	0	Dinas Pendidikan Pemuda dan Olahraga	
1	01	02	2.01	28	Pembinaan Kelembagaan dan Manajemen Sekolah	Jumlah sekolah dasar dilaksanakan pembinaan kelembagaan dan manajemen sekolah				100 %	361 sekolah	690,947,500	315,368,000	315,368,000	Semua Kab/Kota, Semua Kecamatan, Semua Kelurahan	Dana Transfer Umum-Dana Alokasi Umum	Meningkatkan Sumber Daya Manusia Yang Berkualitas Dan Berdaya Saing	1. Peningkatan Kualitas dan Pemerataan Pendidikan	Kabupaten Solok	361 sekolah	0	Dinas Pendidikan Pemuda dan Olahraga	
1	01	02	2.01	29	Pengelolaan Dana BOS Sekolah Dasar	Jumlah sekolah dasar yang mengelola BOS				100 %	361 sekolah	0	44,007,440,000	44,079,672,600	Kab. Solok, Semua Kecamatan, Semua Kelurahan	DAK Non Fisik - BOS Reguler		1. Peningkatan Kualitas dan Pemerataan Pendidikan	Kabupaten Solok	361 sekolah	0	Dinas Pendidikan Pemuda dan Olahraga	
1	01	02	2.02		Pengelolaan Pendidikan Sekolah Menengah Pertama							7,006,005,489	25,002,729,800	25,874,527,520							3,360,281,100		
1	01	02	2.02	02	Penambahan Ruang Kelas Baru	Terlaksananya penambahan ruang kelas baru					1 ruang	526,206,000	0	200,000,000	Semua Kab/Kota, Semua Kecamatan, Semua Kelurahan	Dana Transfer Umum-Dana Alokasi Umum		1. Peningkatan Kualitas dan Pemerataan Pendidikan 1. Peningkatan Kualitas dan Pemerataan Pendidikan	kabupaten solok	1 ruang	220,000,000		Dinas Pendidikan Pemuda dan Olahraga

Rancangan Akhir Perubahan Rencana Kerja Pemerintah Daerah (RKPD)
Kabupaten Solok
Tahun 2022

Kode					Urusan/ Bidang Urusan/ Program/ Kegiatan/ Sub Kegiatan	Indikator Program/ Kegiatan/ Sub Kegiatan	Target Akhir Periode RPJMD	Realisasi Capaian RKPD Tahun 2020	Prakiraan Capaian Target RKPD Tahun 2021	Capaian Kinerja dan Kerangka Pendanaan								Kelompok Sasaran	Prakiraan Maju Rencana Tahun 2023		Perangkat Daerah Penanggung Jawab	
										Target 2022		Pagu Indikatif			Lokasi	Sumber Dana	Prioritas		Target	Pagu Indikatif		
										Semula	Menjadi	RKPD 2022	APBD 2022	RKPD 2022 Perubahan			Nasional					Daerah
1	01	02	2.02	03	Pembangunan Ruang Guru/Kepala Sekolah/TU						0	0	0	Semua Kab/Kota, Semua Kecamatan, Semua Kelurahan	Dana Transfer Umum-Dana Alokasi Umum Dana Transfer Umum-Dana Alokasi Umum		1. Peningkatan Kualitas dan Pemerataan Pendidikan 1. Peningkatan Kualitas dan Pemerataan Pendidikan	kabupaten solok		0	Dinas Pendidikan Pemuda dan Olahraga	
1	01	02	2.02	06	Pembangunan Laboratorium	Jumlah Ruang Laboratorium yang dibangun					2 ruang	767,657,000	976,930,500	976,930,500	Semua Kab/Kota, Semua Kecamatan, Semua Kelurahan	Dana Transfer Umum-Dana Alokasi Umum	1. Peningkatan Kualitas dan Pemerataan Pendidikan 1. Peningkatan Kualitas dan Pemerataan Pendidikan	kabupaten solok	2 ruang	0	Dinas Pendidikan Pemuda dan Olahraga	
1	01	02	2.02	07	Pembangunan Ruang Serba Guna/Aula							0	0	0				kabupaten solok		0	Dinas Pendidikan Pemuda dan Olahraga	
1	01	02	2.02	12	Pembangunan Sarana, Prasarana dan Utilitas Sekolah	Jumlah Sarana, Prasarana dan Utilitas Sekolah yang dibangun					13 Paket	1,023,035,089	1,148,793,500	1,643,033,500	Semua Kab/Kota, Semua Kecamatan, Semua Kelurahan	Dana Transfer Umum-Dana Alokasi Umum	1. Peningkatan Kualitas dan Pemerataan Pendidikan 1. Peningkatan Kualitas dan Pemerataan Pendidikan	kabupaten solok	13 Paket	1,807,336,850	Dinas Pendidikan Pemuda dan Olahraga	
1	01	02	2.02	13	Rehabilitasi Sedang/Berat Gedung Sekolah							622,131,400	0	0	Semua Kab/Kota, Semua Kecamatan, Semua Kelurahan	Dana Transfer Umum-Dana Alokasi Umum	1. Peningkatan Kualitas dan Pemerataan Pendidikan	kabupaten solok		0	Dinas Pendidikan Pemuda dan Olahraga	
1	01	02	2.02	14	Rehabilitasi Sedang/Berat Ruang Kelas Sekolah	Jumlah Ruang Kelas Sekolah yang direhab sedang/ berat					6 ruang	0	3,000,604,000	3,000,604,000				kabupaten solok	6 ruang	0	Dinas Pendidikan Pemuda dan Olahraga	
1	01	02	2.02	18	Rehabilitasi Sedang/Berat Laboratorium							0	0	0				kabupaten solok		0	Dinas Pendidikan Pemuda dan Olahraga	
1	01	02	2.02	19	Rehabilitasi Sedang/Berat Ruang Serba Guna/Aula							0	0	0				kabupaten solok		0	Dinas Pendidikan Pemuda dan Olahraga	
1	01	02	2.02	21	Rehabilitasi Sedang/Berat Rumah Dinas Kepala Sekolah/Guru/Penjaga Sekolah							0	0	0				kabupaten solok		0	Dinas Pendidikan Pemuda dan Olahraga	

Rancangan Akhir Perubahan Rencana Kerja Pemerintah Daerah (RKPD)
Kabupaten Solok
Tahun 2022

Kode					Urusan/ Bidang Urusan/ Program/ Kegiatan/ Sub Kegiatan	Indikator Program/ Kegiatan/ Sub Kegiatan	Target Akhir Periode RPJMD	Realisasi Capaian RKPD Tahun 2020	Prakiraan Capaian Target RKPD Tahun 2021	Capaian Kinerja dan Kerangka Pendanaan								Kelompok Sasaran	Prakiraan Maju Rencana Tahun 2023		Perangkat Daerah Penanggung Jawab	
										Target 2022		Pagu Indikatif			Lokasi	Sumber Dana	Prioritas		Target	Pagu Indikatif		
										Semula	Menjadi	RKPD 2022	APBD 2022	RKPD 2022 Perubahan			Nasional					Daerah
1	01	02	2.02	24	Rehabilitasi Sedang/Berat Sarana, Prasarana dan Utilitas Sekolah						0	0	0					kabupaten solok		0	Dinas Pendidikan Pemuda dan Olahraga	
1	01	02	2.02	25	Pengadaan Mebel Sekolah	Jumlah Mebel Sekolah yang tersedia				9 Paket	1,371,032,500	1,111,767,500	1,211,767,500	Semua Kab/Kota, Semua Kecamatan, Semua Kelurahan	Dana Transfer Umum- Dana Alokasi Umum		1. Peningkatan Kualitas dan Pemerataan Pendidikan	kabupaten solok	9 Paket	1,332,944,250	Dinas Pendidikan Pemuda dan Olahraga	
1	01	02	2.02	27	Pengadaan Perlengkapan Sekolah						0	0	0					kabupaten solok		0	Dinas Pendidikan Pemuda dan Olahraga	
1	01	02	2.02	28	Pengadaan Perlengkapan Siswa						0	0	0					kabupaten solok		0	Dinas Pendidikan Pemuda dan Olahraga	
1	01	02	2.02	33	Perlengkapan Dasar Buku Teks Peserta Didik						0	0	0	Semua Kab/Kota, Semua Kecamatan, Semua Kelurahan	Dana Transfer Umum- Dana Alokasi Umum		1. Peningkatan Kualitas dan Pemerataan Pendidikan	kabupaten solok		0	Dinas Pendidikan Pemuda dan Olahraga	
1	01	02	2.02	34	Perlengkapan Belajar Peserta Didik	Jumlah perlengkapan siswa yang tersedia				920 Paket	0	200,000,000	200,000,000					kabupaten solok	920 Paket	0	Dinas Pendidikan Pemuda dan Olahraga	
1	01	02	2.02	35	Pengadaan Alat Praktik dan Peraga Siswa	Jumlah Alat Praktik dan Peraga siswa yang tersedia				5 Paket	434,174,500	1,792,862,000	1,792,862,000	Semua Kab/Kota, Semua Kecamatan, Semua Kelurahan	Dana Transfer Umum- Dana Alokasi Umum		1. Peningkatan Kualitas dan Pemerataan Pendidikan	kabupaten solok	5 Paket	0	Dinas Pendidikan Pemuda dan Olahraga	
1	01	02	2.02	36	Penyelenggaraan Proses Belajar dan Ujian bagi Peserta Didik	Jumlah satuan pendidikan yang menyelenggarakan Proses Belajara dan Ujian				72 sekolah	412,297,000	197,357,300	377,357,300	Semua Kab/Kota, Semua Kecamatan, Semua Kelurahan	Dana Transfer Umum- Dana Alokasi Umum		1. Peningkatan Kualitas dan Pemerataan Pendidikan	kabupaten solok	72 sekolah	0	Dinas Pendidikan Pemuda dan Olahraga	
1	01	02	2.02	38	Pembinaan Minat, Bakat dan Kreativitas Siswa	Jumlah siswa yang mengikuti komptisi/ Lomba Akademik dan Non akademik				1656 Peserta Didik	765,585,000	125,533,000	156,438,000	Semua Kab/Kota, Semua Kecamatan, Semua Kelurahan	Bea Balik Nama Kendaraan Bermotor (BBNKB)		1. Peningkatan Kualitas dan Pemerataan Pendidikan	kabupaten solok	1656 Peserta Didik	0	Dinas Pendidikan Pemuda dan Olahraga	
1	01	02	2.02	40	Pengembangan Karir Pendidik dan Tenaga Kependidikan pada Satuan Pendidikan Sekolah Menengah Pertama	Jumlah Pendidik dan Tenaga Kependidikan SMP yang mendapatkan fasilitas Kenaikan Pangkat/ Golongan Peningkatan Kompetensi dan Kualifikasi.				80 Orang	670,425,000	249,102,500	304,830,500	Semua Kab/Kota, Semua Kecamatan, Semua Kelurahan	Bea Balik Nama Kendaraan Bermotor (BBNKB)		1. Peningkatan Kualitas dan Pemerataan Pendidikan	kabupaten solok	80 Orang	0	Dinas Pendidikan Pemuda dan Olahraga	

Rancangan Akhir Perubahan Rencana Kerja Pemerintah Daerah (RKPD)
Kabupaten Solok
Tahun 2022

Kode					Urusan/ Bidang Urusan/ Program/ Kegiatan/ Sub Kegiatan	Indikator Program/ Kegiatan/ Sub Kegiatan	Target Akhir Periode RPJMD	Realisasi Capaian RKPD Tahun 2020	Prakiraan Capaian Target RKPD Tahun 2021	Capaian Kinerja dan Kerangka Pendanaan								Kelompok Sasaran	Prakiraan Maju Rencana Tahun 2023		Perangkat Daerah Penanggung Jawab		
										Target 2022		Pagu Indikatif			Lokasi	Sumber Dana	Prioritas		Target	Pagu Indikatif			
										Semula	Menjadi	RKPD 2022	APBD 2022	RKPD 2022 Perubahan			Nasional					Daerah	
1	01	02	2.02	41	Pembinaan Kelembagaan dan Manajemen Sekolah	Junmlah Sekolah Menngah Pertama yang dilaksanakan pembinaan					72 sekolah	413,462,000	709,139,500	417,266,500	Semua Kab/Kota, Semua Kecamatan, Semua Kelurahan	Dana Transfer Umum-Dana Alokasi Umum		1. Peningkatan Kualitas dan Pemerataan Pendidikan	kabupaten solok	72 sekolah		0	Dinas Pendidikan Pemuda dan Olahraga
1	01	02	2.02	42	Pengelolaan Dana BOS Sekolah Menengah Pertama	Jumlah Sekolah Menneгах Pertama yang mengelola Dana BOS					72 sekolah	0	15,490,640,000	15,593,437,720		DAK Non Fisik - BOS Reguler		1. Peningkatan Kualitas dan Pemerataan Pendidikan	kabupaten solok	72 sekolah		0	Dinas Pendidikan Pemuda dan Olahraga
1	01	02	2.03		Pengelolaan Pendidikan Anak Usia Dini (PAUD)	Terlaksananya kegiatan pengelolaan pendidikan sekolah menengah pertama	%		%	100 %	100 %	6,911,503,700	7,609,989,100	7,609,989,100				100 %	8,360,846,560				
1	01	02	2.03	02	Pembangunan Sarana, Prasarana dan Utilitas PAUD							0	0	0					Kabupaten solok			0	Dinas Pendidikan Pemuda dan Olahraga
1	01	02	2.03	03	Rehabilitasi Sedang/Berat Gedung/Ruang Kelas/Ruang Guru PAUD							0	0	0					Kabupaten solok			0	Dinas Pendidikan Pemuda dan Olahraga
1	01	02	2.03	04	Rehabilitasi Sedang/Berat Pembangunan Sarana, Prasarana dan Utilitas PAUD							0	0	0					Kabupaten solok			0	Dinas Pendidikan Pemuda dan Olahraga
1	01	02	2.03	09	Pengadaan Perlengkapan PAUD							0	0	0					Kabupaten solok			0	Dinas Pendidikan Pemuda dan Olahraga
1	01	02	2.03	11	Penyediaan Biaya Personil Peserta Didik PAUD	ANGKA PARTISIPASI MURNI PAUD				100 %	100 %	0	0	0	Semua Kab/Kota, Semua Kecamatan, Semua Kelurahan	Dana Transfer Umum-Dana Alokasi Umum	Meningkatkan Sumber Daya Manusia Yang Berkualitas Dan Berdaya Saing	1. Peningkatan Kualitas dan Pemerataan Pendidikan	Kabupaten solok	100 %		0	Dinas Pendidikan Pemuda dan Olahraga
1	01	02	2.03	12	Pengadaan Alat Praktik dan Peraga Siswa PAUD	ANGKA PARTISIPASI MURNI PAUD				100 %	100 %	0	0	0	Semua Kab/Kota, Semua Kecamatan, Semua Kelurahan	Dana Transfer Umum-Dana Alokasi Umum	Meningkatkan Sumber Daya Manusia Yang Berkualitas Dan Berdaya Saing	1. Peningkatan Kualitas dan Pemerataan Pendidikan	Kabupaten solok	100 %		0	Dinas Pendidikan Pemuda dan Olahraga
1	01	02	2.03	13	Penyelenggaraan Proses Belajar PAUD	Jumlah peserta didik PAUD yang mengikuti proses belajar				100 %	9117 Peserta Didik	6,889,381,500	1,490,721,600	1,529,739,100	Semua Kab/Kota, Semua Kecamatan, Semua Kelurahan	Dana Transfer Umum-Dana Alokasi Umum	Meningkatkan Sumber Daya Manusia Yang Berkualitas Dan Berdaya Saing	1. Peningkatan Kualitas dan Pemerataan Pendidikan	Kabupaten solok	9117 Peserta Didik	1,682,713,010		Dinas Pendidikan Pemuda dan Olahraga

Rancangan Akhir Perubahan Rencana Kerja Pemerintah Daerah (RKPD)
Kabupaten Solok
Tahun 2022

Kode					Urusan/ Bidang Urusan/ Program/ Kegiatan/ Sub Kegiatan	Indikator Program/ Kegiatan/ Sub Kegiatan	Target Akhir Periode RPJMD	Realisasi Capaian RKPD Tahun 2020	Prakiraan Capaian Target RKPD Tahun 2021	Capaian Kinerja dan Kerangka Pendanaan								Kelompok Sasaran	Prakiraan Maju Rencana Tahun 2023		Perangkat Daerah Penanggung Jawab	
										Target 2022		Pagu Indikatif			Lokasi	Sumber Dana	Prioritas		Target	Pagu Indikatif		
										Semula	Menjadi	RKPD 2022	APBD 2022	RKPD 2022 Perubahan			Nasional					Daerah
1	01	02	2.03	16	Pengembangan Karir Pendidik dan Tenaga Kependidikan pada Satuan Pendidikan PAUD	Jumlah Pendidik dan Tenaga Kependidikan yang mendapatkan fasilitas Kenaikan Pangkat/ Golongan Peningkatan Kompetensi dan Kualifikasi.				100 %	25 Orang	22,122,200	9,219,500	9,219,500	Semua Kab/Kota, Semua Kecamatan, Semua Kelurahan	Dana Transfer Umum-Dana Alokasi Umum	Meningkatkan Sumber Daya Manusia Yang Berkualitas Dan Berdaya Saing	1. Peningkatan Kualitas dan Pemerataan Pendidikan	Kabupaten solok	25 Orang	0	Dinas Pendidikan Pemuda dan Olahraga
1	01	02	2.03	17	Pembinaan Kelembagaan dan Manajemen PAUD	ANGKA PARTISIPASI MURNI PAUD				100 %	100 %	0	0	0	Semua Kab/Kota, Semua Kecamatan, Semua Kelurahan	Dana Transfer Umum-Dana Alokasi Umum	Meningkatkan Sumber Daya Manusia Yang Berkualitas Dan Berdaya Saing	1. Peningkatan Kualitas dan Pemerataan Pendidikan	Kabupaten solok	100 %	0	Dinas Pendidikan Pemuda dan Olahraga
1	01	02	2.03	18	Pengelolaan Dana BOP PAUD	TJumlah PAUD yang mengelola dana BOP					370 Lembaga	0	6,110,048,000	6,071,030,500	Kab. Solok, Semua Kecamatan, Semua Kelurahan	DAK Non Fisik - BOP PAUD		1. Peningkatan Kualitas dan Pemerataan Pendidikan	Kabupaten solok	370 Lembaga	6,678,133,550	Dinas Pendidikan Pemuda dan Olahraga
1	01	02	2.04		Pengelolaan Pendidikan Nonformal/Kesetaraan	Terlaksananya kegiatan pengelolaan pendidikan Non Formal/Kesetaraan	%		%	100 %	100 %	4,129,478,440	3,376,798,180	3,376,798,180					100 %	3,714,477,998		
1	01	02	2.04	02	Pembangunan Sarana, Prasarana dan Utilitas Sekolah Nonformal/Kesetaraan	ANGKA PARTISIPASI MURNI PAUD				100 %	100 %	0	0	0	Semua Kab/Kota, Semua Kecamatan, Semua Kelurahan	Dana Transfer Umum-Dana Alokasi Umum	Meningkatkan Sumber Daya Manusia Yang Berkualitas Dan Berdaya Saing	1. Peningkatan Kualitas dan Pemerataan Pendidikan	Kabupaten solok	100 %	0	Dinas Pendidikan Pemuda dan Olahraga
1	01	02	2.04	08	Pengadaan Alat Rumah Tangga Pendidikan Nonformal/Kesetaraan	ANGKA PARTISIPASI MURNI PAUD				100 %	100 %	0	0	0	Semua Kab/Kota, Semua Kecamatan, Semua Kelurahan	Dana Transfer Umum-Dana Alokasi Umum	Meningkatkan Sumber Daya Manusia Yang Berkualitas Dan Berdaya Saing	1. Peningkatan Kualitas dan Pemerataan Pendidikan	Kabupaten solok	100 %	0	Dinas Pendidikan Pemuda dan Olahraga
1	01	02	2.04	11	Pengadaan Alat Praktik dan Peraga Siswa Nonformal/Kesetaraan	ANGKA PARTISIPASI MURNI PAUD				100 %	100 %	0	0	0	Semua Kab/Kota, Semua Kecamatan, Semua Kelurahan	Dana Transfer Umum-Dana Alokasi Umum	Meningkatkan Sumber Daya Manusia Yang Berkualitas Dan Berdaya Saing	1. Peningkatan Kualitas dan Pemerataan Pendidikan	Kabupaten solok	100 %	0	Dinas Pendidikan Pemuda dan Olahraga
1	01	02	2.04	12	Penyelenggaraan Proses Belajar Nonformal/Kesetaraan	Jumlah peserta didik yang mengikuti proses belajar				100 %	3924 Orang	4,129,478,440	291,084,180	301,214,180	Semua Kab/Kota, Semua Kecamatan, Semua Kelurahan	Dana Transfer Umum-Dana Alokasi Umum	Meningkatkan Sumber Daya Manusia Yang Berkualitas Dan Berdaya Saing	1. Peningkatan Kualitas dan Pemerataan Pendidikan	Kabupaten solok	3924 Orang	331,335,598	Dinas Pendidikan Pemuda dan Olahraga

Rancangan Akhir Perubahan Rencana Kerja Pemerintah Daerah (RKPD)
Kabupaten Solok
Tahun 2022

Kode					Urusan/ Bidang Urusan/ Program/ Kegiatan/ Sub Kegiatan	Indikator Program/ Kegiatan/ Sub Kegiatan	Target Akhir Periode RPJMD	Realisasi Capaian RKPD Tahun 2020	Prakiraan Capaian Target RKPD Tahun 2021	Capaian Kinerja dan Kerangka Pendanaan								Kelompok Sasaran	Prakiraan Maju Rencana Tahun 2023		Perangkat Daerah Penanggung Jawab		
										Target 2022		Pagu Indikatif			Lokasi	Sumber Dana	Prioritas		Target	Pagu Indikatif			
										Semula	Menjadi	RKPD 2022	APBD 2022	RKPD 2022 Perubahan			Nasional					Daerah	
1	01	02	2.04	13	Penyiapan dan Tindak Lanjut Evaluasi Satuan Pendidikan di Pendidikan Nonformal/Kesetaraan	ANGKA PARTISIPASI MURNI PAUD				100 %	100 %	0	0	0	Semua Kab/Kota, Semua Kecamatan, Semua Kelurahan	Dana Transfer Umum-Dana Alokasi Umum	Meningkatkan Sumber Daya Manusia Yang Berkualitas Dan Berdaya Saing	1. Peningkatan Kualitas dan Pemerataan Pendidikan	Kabupaten solok	100 %	0	Dinas Pendidikan Pemuda dan Olahraga	
1	01	02	2.04	15	Pengembangan Karir Pendidik dan Tenaga Kependidikan pada Satuan Pendidikan Nonformal/Kesetaraan	ANGKA PARTISIPASI MURNI PAUD				100 %	100 %	0	0	0	Semua Kab/Kota, Semua Kecamatan, Semua Kelurahan	Dana Transfer Umum-Dana Alokasi Umum	Meningkatkan Sumber Daya Manusia Yang Berkualitas Dan Berdaya Saing	1. Peningkatan Kualitas dan Pemerataan Pendidikan	Kabupaten solok	100 %	0	Dinas Pendidikan Pemuda dan Olahraga	
1	01	02	2.04	16	Pembinaan Kelembagaan dan Manajemen Sekolah Nonformal/Kesetaraan	ANGKA PARTISIPASI MURNI PAUD				100 %	100 %	0	0	0	Semua Kab/Kota, Semua Kecamatan, Semua Kelurahan	Dana Transfer Umum-Dana Alokasi Umum	Meningkatkan Sumber Daya Manusia Yang Berkualitas Dan Berdaya Saing	1. Peningkatan Kualitas dan Pemerataan Pendidikan	Kabupaten solok	100 %	0	Dinas Pendidikan Pemuda dan Olahraga	
1	01	02	2.04	17	Pengelolaan Dana BOP Sekolah Nonformal/Kesetaraan	Jumlah sekolah nonformal/ kesetaraan yang mengelola dana BOP				100 %	18 Lembaga	0	3,085,714,000	3,075,584,000	Kab. Solok, Semua Kecamatan, Semua Kelurahan	DAK Non Fisik - BOP Pendidikan Kesetaraan		1. Peningkatan Kualitas dan Pemerataan Pendidikan	Kabupaten solok	18 Lembaga	3,383,142,400	Dinas Pendidikan Pemuda dan Olahraga	
1	01	03			PROGRAM PENGEMBANGAN KURIKULUM							0	0	0							0		
1	01	03	2.01		Penetapan Kurikulum Muatan Lokal Pendidikan Dasar							0	0	0							0		
1	01	03	2.01	03	Penyediaan Buku Teks Pelajaran Muatan Lokal Pendidikan Dasar							0	0	0								0	Dinas Pendidikan Pemuda dan Olahraga
2					URUSAN PEMERINTAHAN WAJIB YANG TIDAK BERKAITAN DENGAN PELAYANAN DASAR																		
2	19				URUSAN PEMERINTAHAN BIDANG KEPEMUDAAN DAN OLAHRAGA							2,321,564,500	2,070,889,600	1,070,889,600						0			
2	19	02			PROGRAM PENGEMBANGAN KAPASITAS DAYA SAING KEPEMUDAAN							969,962,000	342,010,000	555,220,000							0		

Rancangan Akhir Perubahan Rencana Kerja Pemerintah Daerah (RKPD)
Kabupaten Solok
Tahun 2022

Kode					Urusan/ Bidang Urusan/ Program/ Kegiatan/ Sub Kegiatan	Indikator Program/ Kegiatan/ Sub Kegiatan	Target Akhir Periode RPJMD	Realisasi Capaian RKPD Tahun 2020	Prakiraan Capaian Target RKPD Tahun 2021	Capaian Kinerja dan Kerangka Pendanaan								Kelompok Sasaran	Prakiraan Maju Rencana Tahun 2023		Perangkat Daerah Penanggung Jawab	
										Target 2022		Pagu Indikatif			Lokasi	Sumber Dana	Prioritas		Target	Pagu Indikatif		
										Semula	Menjadi	RKPD 2022	APBD 2022	RKPD 2022 Perubahan			Nasional					Daerah
2	19	02	2.01		Penyadaran, Pemberdayaan, dan Pengembangan Pemuda dan Kepemudaan Terhadap Pemuda Pelopor Kabupaten/Kota, Wirausaha Muda Pemula, dan Pemuda Kader Kabupaten/Kota					770,239,000	0	0							0			
2	19	02	2.01	08	Peningkatan Kepemimpinan, Kepeloporan dan Kesukarelawanan Pemuda	PERSENTASE PEMUDA YANG BERWIRSAUSAHA				100 %	100 %	770,239,000	0	0	Semua Kab/Kota, Semua Kecamatan, Semua Kelurahan	Dana Transfer Umum- Dana Alokasi Umum		1. Peningkatan Kualitas dan Pemerataan Pendidikan		100 %	0	Dinas Pendidikan Pemuda dan Olahraga
2	19	02	2.02		Pemberdayaan dan Pengembangan Organisasi Kepemudaan Tingkat Daerah Kabupaten/Kota					199,723,000	342,010,000	555,220,000							0			
2	19	02	2.02	01	Koordinasi, Sinkronisasi dan Pelaksanaan Pemberdayaan Pemuda atau Organisasi Kepemudaan melalui Kemitraan dengan Dunia Usaha	Jumlah Pemuda Kader yang terfasilitasi kemitraan dengan dunia usaha				100 %	60 Orang	99,053,000	342,010,000	555,220,000	Semua Kab/Kota, Semua Kecamatan, Semua Kelurahan	Dana Transfer Umum- Dana Alokasi Umum		1. Peningkatan Kualitas dan Pemerataan Pendidikan		60 Orang	0	Dinas Pendidikan Pemuda dan Olahraga
2	19	02	2.02	02	Peningkatan Kapasitas Pemuda dan Organisasi Kepemudaan Kabupaten/Kota	PERSENTASE PEMUDA YANG BERWIRSAUSAHA				100 %	100 %	100,670,000	0	0	Semua Kab/Kota, Semua Kecamatan, Semua Kelurahan	Dana Transfer Umum- Dana Alokasi Umum		1. Peningkatan Kualitas dan Pemerataan Pendidikan		100 %	0	Dinas Pendidikan Pemuda dan Olahraga
2	19	03			PROGRAM PENGEMBANGAN KAPASITAS DAYA SAING KEOLAHRAGAAN					1,147,562,500	1,628,879,600	281,716,600							0			

Rancangan Akhir Perubahan Rencana Kerja Pemerintah Daerah (RKPD)
Kabupaten Solok
Tahun 2022

Kode					Urusan/ Bidang Urusan/ Program/ Kegiatan/ Sub Kegiatan	Indikator Program/ Kegiatan/ Sub Kegiatan	Target Akhir Periode RPJMD	Realisasi Capaian RKPD Tahun 2020	Prakiraan Capaian Target RKPD Tahun 2021	Capaian Kinerja dan Kerangka Pendanaan								Kelompok Sasaran	Prakiraan Maju Rencana Tahun 2023		Perangkat Daerah Penanggung Jawab	
										Target 2022		Pagu Indikatif			Lokasi	Sumber Dana	Prioritas		Target	Pagu Indikatif		
										Semula	Menjadi	RKPD 2022	APBD 2022	RKPD 2022 Perubahan			Nasional					Daerah
2	19	03	2.01		Pembinaan dan Pengembangan Olahraga Pendidikan pada Jenjang Pendidikan yang menjadi Kewenangan Daerah Kabupaten/Kota					100,450,000	0	0							0			
2	19	03	2.01	01	Koordinasi, Sinkronisasi dan Pelaksanaan Pembentukan dan Pengembangan Pusat Pembinaan dan Pelatihan Olahraga serta Sekolah Olahraga yang diselenggarakan oleh Masyarakat dan Dunia Usaha	PERSENTASE PEMUDA DAYNG AKTIF BERORGANISASI				100 %	100 %	100,450,000	0	0	Semua Kab/Kota, Semua Kecamatan, Semua Kelurahan	Dana Transfer Umum- Dana Alokasi Umum		1. Peningkatan Kualitas dan Pemerataan Pendidikan		100 %	0	Dinas Pendidikan Pemuda dan Olahraga
2	19	03	2.02		Penyelenggaraan Kejuaraan Olahraga Tingkat Daerah Kabupaten/Kota					100,670,000	1,563,351,600	216,188,600							0			
2	19	03	2.02	02	Penyelenggaraan Kejuaraan dan Pekan Olahraga Tingkat Kabupaten/Kota	Jumlah Dokumen Penyelenggaraan Kejuaraan dan Pekan Olahraga Tingkat Kabupaten/ Kota				100 %	2 Dokumen	100,670,000	1,563,351,600	216,188,600	Semua Kab/Kota, Semua Kecamatan, Semua Kelurahan	Dana Transfer Umum- Dana Alokasi Umum		1. Peningkatan Kualitas dan Pemerataan Pendidikan		2 Dokumen	0	Dinas Pendidikan Pemuda dan Olahraga
2	19	03	2.03		Pembinaan dan Pengembangan Olahraga Prestasi Tingkat Daerah Provinsi					448,849,000	0	0							0			
2	19	03	2.03	01	Seleksi Atlet Daerah	JUMLAH PEROLEHAN MEDALI				100 %	100 %	241,469,000	0	0	Semua Kab/Kota, Semua Kecamatan, Semua Kelurahan	Dana Transfer Umum- Dana Alokasi Umum		1. Peningkatan Kualitas dan Pemerataan Pendidikan		100 %	0	Dinas Pendidikan Pemuda dan Olahraga
2	19	03	2.03	03	Pembinaan dan Pengembangan Atlet Berprestasi Kabupaten/Kota	JUMLAH PEROLEHAN MEDALI				100 %	100 %	101,820,000	0	0	Semua Kab/Kota, Semua Kecamatan, Semua Kelurahan	Dana Transfer Umum- Dana Alokasi Umum		1. Peningkatan Kualitas dan Pemerataan Pendidikan		100 %	0	Dinas Pendidikan Pemuda dan Olahraga

Rancangan Akhir Perubahan Rencana Kerja Pemerintah Daerah (RKPD)
Kabupaten Solok
Tahun 2022

Kode					Urusan/ Bidang Urusan/ Program/ Kegiatan/ Sub Kegiatan	Indikator Program/ Kegiatan/ Sub Kegiatan	Target Akhir Periode RPJMD	Realisasi Capaian RKPD Tahun 2020	Prakiraan Capaian Target RKPD Tahun 2021	Capaian Kinerja dan Kerangka Pendanaan								Kelompok Sasaran	Prakiraan Maju Rencana Tahun 2023		Perangkat Daerah Penanggung Jawab	
										Target 2022		Pagu Indikatif			Lokasi	Sumber Dana	Prioritas		Target	Pagu Indikatif		
										Semula	Menjadi	RKPD 2022	APBD 2022	RKPD 2022 Perubahan			Nasional					Daerah
2	19	03	2.03	04	Pemberian Penghargaan Olahraga Kabupaten/Kota	JUMLAH PEROLEHAN MEDALI				100 %	100 %	105,560,000	0	0	Semua Kab/Kota, Semua Kecamatan, Semua Kelurahan	Dana Transfer Umum- Dana Alokasi Umum		1. Peningkatan Kualitas dan Pemerataan Pendidikan		100 %	0	Dinas Pendidikan Pemuda dan Olahraga
2	19	03	2.04		Pembinaan dan Pengembangan Organisasi Olahraga							206,890,000	0	0						0		
2	19	03	2.04	01	Standardisasi Organisasi Keolahragaan	JUMLAH PEROLEHAN MEDALI				100 %	100 %	103,690,000	0	0	Semua Kab/Kota, Semua Kecamatan, Semua Kelurahan	Dana Transfer Umum- Dana Alokasi Umum		1. Peningkatan Kualitas dan Pemerataan Pendidikan		100 %	0	Dinas Pendidikan Pemuda dan Olahraga
2	19	03	2.04	02	Pengembangan Organisasi Keolahragaan	PERSENTASE PEMUDA DAYNG AKTIF BERORGANISASI				100 %	100 %	103,200,000	0	0	Semua Kab/Kota, Semua Kecamatan, Semua Kelurahan	Dana Transfer Umum- Dana Alokasi Umum		1. Peningkatan Kualitas dan Pemerataan Pendidikan		100 %	0	Dinas Pendidikan Pemuda dan Olahraga
2	19	03	2.05		Pembinaan dan Pengembangan Olahraga Rekreasi							290,703,500	65,528,000	65,528,000						0		
2	19	03	2.05	01	Penyelenggaraan, Pengembangan dan Pemasalan Festival dan Olahraga Rekreasi	Jumlah Dokumen Hasil Penyelenggaraan, Pengmbangan dan Pemasalan Festival dan Olahraga Rekreasi				100 %	2 Dokumen	103,690,000	65,528,000	65,528,000	Semua Kab/Kota, Semua Kecamatan, Semua Kelurahan	Dana Transfer Umum- Dana Alokasi Umum		1. Peningkatan Kualitas dan Pemerataan Pendidikan		2 Dokumen	0	Dinas Pendidikan Pemuda dan Olahraga
2	19	03	2.05	05	Pemanfaatan Olahraga Tradisional dalam Masyarakat	PERSENTASE PEMUDA DAYNG AKTIF BERORGANISASI				100 %	100 %	187,013,500	0	0	Semua Kab/Kota, Semua Kecamatan, Semua Kelurahan	Dana Transfer Umum- Dana Alokasi Umum		1. Peningkatan Kualitas dan Pemerataan Pendidikan		100 %	0	Dinas Pendidikan Pemuda dan Olahraga
2	19	04			PROGRAM PENGEMBANGAN KAPASITAS KEPRAMUKAAN							204,040,000	100,000,000	233,953,000						0		
2	19	04	2.01		Pembinaan dan Pengembangan Organisasi Kepramukaan							204,040,000	100,000,000	233,953,000						0		
2	19	04	2.01	05	Penyelenggaraan Kegiatan Kepramukaan Tingkat Daerah	PERSENTASE PEMUDA DAYNG AKTIF BERORGANISASI				100 %	100 %	103,690,000	0	0	Semua Kab/Kota, Semua Kecamatan, Semua Kelurahan	Dana Transfer Umum- Dana Alokasi Umum		1. Peningkatan Kualitas dan Pemerataan Pendidikan		100 %	0	Dinas Pendidikan Pemuda dan Olahraga

Rancangan Akhir Perubahan Rencana Kerja Pemerintah Daerah (RKPD)
Kabupaten Solok
Tahun 2022

Kode						Urusan/ Bidang Urusan/ Program/ Kegiatan/ Sub Kegiatan	Indikator Program/ Kegiatan/ Sub Kegiatan	Target Akhir Periode RPJMD	Realisasi Capaian RKPD Tahun 2020	Prakiraan Capaian Target RKPD Tahun 2021	Capaian Kinerja dan Kerangka Pendanaan							Kelompok Sasaran	Prakiraan Maju Rencana Tahun 2023		Perangkat Daerah Penanggung Jawab		
											Target 2022		Pagu Indikatif			Lokasi	Sumber Dana		Prioritas			Target	Pagu Indikatif
											Semula	Menjadi	RKPD 2022	APBD 2022	RKPD 2022 Perubahan				Nasional	Daerah			
2	19	04	2.01	08	Partisipasi dan Keikutsertaan dalam Kegiatan Kepramukaan	Jumlah Organisasi yang berpartisipasi dalam kegiatan kepramukaan				100 %	1 Organisas	100,350,000	100,000,000	233,953,000	Semua Kab/Kota, Semua Kecamatan, Semua Kelurahan	Dana Transfer Umum-Dana Alokasi Umum		1. Peningkatan Kualitas dan Pemerataan Pendidikan	1 Organisasi	0	Dinas Pendidikan Pemuda dan Olahraga		
TOTAL													462,127,536,692	468,606,053,868	471,804,512,488					43,511,965,508			

**Kabupaten Solok
Tahun 2022**

1	URUSAN PEMERINTAHAN WAJIB YANG BERKAITAN DENGAN PELAYANAN DASAR																					
1	02				URUSAN PEMERINTAHAN BIDANG KESEHATAN							139,111,380,721	106,621,712,958	111,572,525,674						133,786,032,075		
1	02	01			PROGRAM PENUNJANG URUSAN PEMERINTAHAN DAERAH KABUPATEN/KOTA	Persentase Pemenuhan Layanan Kesekretariatian	Persen		Persen		100 Persen	77,060,470,261	73,146,675,828	75,271,352,099						100 Persen	68,718,008,475	
1	02	01	2.01		Perencanaan, Penganggaran, dan Evaluasi Kinerja Perangkat Daerah	Persentase Temuan BPK/APIP yang ditindaklanjuti	persen		persen	100 persen	100 persen	403,138,500	226,989,100	226,989,100						100 persen	1,146,500,000	
1	02	01	2.01	01	Penyusunan Dokumen Perencanaan Perangkat Daerah	Jumlah Dokumen Perencanaan Perangkat Daerah				5 laporan	6 Dokumen	249,790,100	101,064,800	101,064,800	Kab. Solok, Semua Kecamatan, Semua Kelurahan	Dana Transfer Umum- Dana Alokasi Umum		2. Peningkatan Derajat Kesehatan Masyarakat	Dinas Kesehatan Kabuoaten Solok	6 Dokumen	445,000,000	Dinas Kesehatan
1	02	01	2.01	06	Koordinasi dan Penyusunan Laporan Capaian Kinerja dan Ikhtisar Realisasi Kinerja SKPD	Jumlah Laporan Capaian Kinerja dan Ikhtisar Realisasi Kinerja SKPD dan Laporan Hasil Koordinasi Penyusunan Laporan Capaian Kinerja dan Ikhtisar Realisasi Kinerja SKPD				6 laporan	2 laporan	79,863,600	67,522,400	67,522,400	Semua Kab/Kota, Semua Kecamatan, Semua Kelurahan	Dana Transfer Umum- Dana Alokasi Umum		2. Peningkatan Derajat Kesehatan Masyarakat	Dinas Kesehatan Kabuoaten Solok	2 laporan	345,000,000	Dinas Kesehatan
1	02	01	2.01	07	Evaluasi Kinerja Perangkat Daerah	Jumlah laporan Evaluasi Kinerja Perangkat Daerah				4 laporan	3 laporan	73,484,800	58,401,900	58,401,900	Semua Kab/Kota, Semua Kecamatan, Semua Kelurahan	Dana Transfer Umum- Dana Alokasi Umum		2. Peningkatan Derajat Kesehatan Masyarakat	Dinas Kesehatan Kabuoaten Solok	3 laporan	356,500,000	Dinas Kesehatan
1	02	01	2.02		Administrasi Keuangan Perangkat Daerah	Persentase Temuan BPK/APIP yang ditindaklanjuti	persen		persen	100 persen	100 persen	74,926,285,581	72,091,920,871	73,928,598,143						100 persen	65,275,000,000	
1	02	01	2.02	01	Penyediaan Gaji dan Tunjangan ASN	Jumlah Orang Yang Menerima Gaji dan Tunjangan ASN				1 tahun	855 Orang	74,717,471,881	71,858,659,271	73,685,336,543	Semua Kab/Kota, Semua Kecamatan, Semua Kelurahan	Dana Transfer Umum- Dana Alokasi Umum		2. Peningkatan Derajat Kesehatan Masyarakat	Dinas Kesehatan Kabupaten Solok	855 Orang	65,000,000,000	Dinas Kesehatan
1	02	01	2.02	07	Koordinasi dan Penyusunan Laporan Keuangan Bulanan/Triwulanan /Semesteran SKPD	Jumlah Laporan Keuangan Bulanan/ Triwulanan /Semesteran SKPD dan Laporan Koordinasi Penyusunan Laporan Keuangan Bulanan/ Triwulanan /Semesteran SKPD				6 dokumen	4 Laporan	208,813,700	233,261,600	243,261,600	Semua Kab/Kota, Semua Kecamatan, Semua Kelurahan	Dana Transfer Umum- Dana Alokasi Umum		2. Peningkatan Derajat Kesehatan Masyarakat	Dinas Kesehatan Kabupaten Solok	4 Laporan	275,000,000	Dinas Kesehatan
1	02	01	2.05		Administrasi Kepegawaian Perangkat Daerah	Persentase Peningkatan Sumber Daya Aparatur	persen		persen	100 persen	100 persen	229,644,000	177,708,200	187,708,200						100 persen	525,000,000	

Rancangan Akhir Perubahan Rencana Kerja Pemerintah Daerah (RKPD)
Kabupaten Solok
Tahun 2022

Kode					Urusan/ Bidang Urusan/ Program/ Kegiatan/ Sub Kegiatan	Indikator Program/ Kegiatan/ Sub Kegiatan	Target Akhir Periode RPJMD	Realisasi Capaian RKPD Tahun 2020	Prakiraan Capaian Target RKPD Tahun 2021	Capaian Kinerja dan Kerangka Pendanaan								Kelompok Sasaran	Prakiraan Maju Rencana Tahun 2023		Perangkat Daerah Penanggung Jawab	
										Target 2022		Pagu Indikatif			Lokasi	Sumber Dana	Prioritas		Target	Pagu Indikatif		
										Semula	Menjadi	RKPD 2022	APBD 2022	RKPD 2022 Perubahan			Nasional					Daerah
1	02	01	2.05	11	Bimbingan Teknis Implementasi Peraturan Perundang-Undangan	Jumlah Orang yang Mengikuti Bimbingan Tekhnis Implementasi Perundang-undangan				19 Puskesmas	63 Orang	229,644,000	177,708,200	187,708,200	Semua Kab/Kota, Semua Kecamatan, Semua Kelurahan	Dana Transfer Umum-Dana Alokasi Umum		2. Peningkatan Derajat Kesehatan Masyarakat	Dinas Kesehatan Kabupaten Solok	63 Orang	525,000,000	Dinas Kesehatan
1	02	01	2.06		Administrasi Umum Perangkat Daerah	Persentase Pelayanan Administrasi Perkantoran	persen		persen	100 persen	100 persen	355,756,500	297,918,328	454,918,328						100 persen	356,000,000	
1	02	01	2.06	01	Penyediaan Komponen Instalasi Listrik/Penerangan Bangunan Kantor	Jumlah Paket Komponen Instalasi Listrik / Penerangan Bangunan Kantor yang Disediakan				1 Tahun	1 Paket	11,898,000	8,040,228	8,040,228	Kab. Solok, Semua Kecamatan, Semua Kelurahan	Dana Transfer Umum-Dana Alokasi Umum		2. Peningkatan Derajat Kesehatan Masyarakat	Dinas Kesehatan Kabupaten Solok	1 Paket	13,500,000	Dinas Kesehatan
1	02	01	2.06	04	Penyediaan Bahan Logistik Kantor	Jumlah Paket Bahan Logistik Kantor yang Disediakan				1 Tahun	1 Paket	82,659,500	66,094,500	66,094,500	Semua Kab/Kota, Semua Kecamatan, Semua Kelurahan	Dana Transfer Umum-Dana Alokasi Umum		2. Peningkatan Derajat Kesehatan Masyarakat	Dinas Kesehatan Kabupaten Solok	1 Paket	92,500,000	Dinas Kesehatan
1	02	01	2.06	05	Penyediaan Barang Cetakan dan Penggandaan	Jumlah Paket Barang Cetakan dan Penggandaan yang Disediakan				3 paket	2 paket	53,020,000	47,020,000	47,020,000	Semua Kab/Kota, Semua Kecamatan, Semua Kelurahan	Dana Transfer Umum-Dana Alokasi Umum		2. Peningkatan Derajat Kesehatan Masyarakat	Dinas Kesehatan Kabupaten Solok	2 paket	60,000,000	Dinas Kesehatan
1	02	01	2.06	09	Penyelenggaraan Rapat Koordinasi dan Konsultasi SKPD	Jumlah Laporan Penyelenggaraan Rapat Koordinasi dan Konsultasi SKPD				15 kali	1 Laporan	208,179,000	176,763,600	333,763,600	Semua Kab/Kota, Semua Kecamatan, Semua Kelurahan	Dana Transfer Umum-Dana Alokasi Umum		2. Peningkatan Derajat Kesehatan Masyarakat	Dinas Kesehatan Kabupaten Solok	1 Laporan	190,000,000	Dinas Kesehatan
1	02	01	2.07		Pengadaan Barang Milik Daerah Penunjang Urusan Pemerintah Daerah	Persentase Pelayanan Administrasi Perkantoran	persen		persen	100 persen	100 persen	49,000,000	0	0						100 persen	165,000,000	
1	02	01	2.07	05	Pengadaan Mebel	Jumlah pengadaan mebeleur				1 paket	1 paket	49,000,000	0	0	Semua Kab/Kota, Semua Kecamatan, Semua Kelurahan	Dana Transfer Umum-Dana Alokasi Umum	Meningkatkan Sumber Daya Manusia Yang Berkualitas Dan Berdaya Saing	2. Peningkatan Derajat Kesehatan Masyarakat	Dinas Kesehatan Kabupaten Solok	1 paket	165,000,000	Dinas Kesehatan
1	02	01	2.08		Penyediaan Jasa Penunjang Urusan Pemerintahan Daerah	Persentase Pelayanan Administrasi Perkantoran	persen		persen	100 persen	100 persen	91,945,680	26,911,497	26,911,497						100 persen	108,877,500	

Rancangan Akhir Perubahan Rencana Kerja Pemerintah Daerah (RKPD)

Kabupaten Solok

Tahun 2022

Kode					Urusan/ Bidang Urusan/ Program/ Kegiatan/ Sub Kegiatan	Indikator Program/ Kegiatan/ Sub Kegiatan	Target Akhir Periode RPJMD	Realisasi Capaian RKPD Tahun 2020	Prakiraan Capaian Target RKPD Tahun 2021	Capaian Kinerja dan Kerangka Pendanaan								Kelompok Sasaran	Prakiraan Maju Rencana Tahun 2023		Perangkat Daerah Penanggung Jawab	
										Target 2022		Pagu Indikatif			Lokasi	Sumber Dana	Prioritas		Target	Pagu Indikatif		
										Semula	Menjadi	RKPD 2022	APBD 2022	RKPD 2022 Perubahan			Nasional					Daerah
1	02	01	2.08	01	Penyediaan Jasa Surat Menyurat	Jumlah Laporan Penyediaan Jasa Surat Menyurat				1 Tahun	1 Laporan	6,000,000	6,000,000	6,000,000	Semua Kab/Kota, Semua Kecamatan, Semua Kelurahan	Dana Transfer Umum- Dana Alokasi Umum		2. Peningkatan Derajat Kesehatan Masyarakat	Dinas Kesehatan Kabupaten Solok	1 Laporan	6,150,000	Dinas Kesehatan
1	02	01	2.08	02	Penyediaan Jasa Komunikasi, Sumber Daya Air dan Listrik	Jumlah Laporan Penyediaan Jasa Komunikasi, Sumber Daya Air dan Listrik yang Disediakan				12 Bulan	1 Laporan	60,485,680	19,111,497	19,111,497	Semua Kab/Kota, Semua Kecamatan, Semua Kelurahan	Dana Transfer Umum- Dana Alokasi Umum		2. Peningkatan Derajat Kesehatan Masyarakat	Dinas Kesehatan Kabupaten Solok	1 Laporan	73,000,000	Dinas Kesehatan
1	02	01	2.08	03	Penyediaan Jasa Peralatan dan Perlengkapan Kantor	Jumlah pemeliharaan barang kantor				3 paket	3 paket	23,660,000	0	0	Semua Kab/Kota, Semua Kecamatan, Semua Kelurahan	Dana Transfer Umum- Dana Alokasi Umum		2. Peningkatan Derajat Kesehatan Masyarakat	Dinas Kesehatan Kabupaten Solok	3 paket	27,527,500	Dinas Kesehatan
1	02	01	2.08	04	Penyediaan Jasa Pelayanan Umum Kantor	Jumlah Laporan Penyediaan Jasa Pelayanan Umum Kantor yang Disediakan				12 bulan	1 Laporan	1,800,000	1,800,000	1,800,000	Semua Kab/Kota, Semua Kecamatan, Semua Kelurahan	Dana Transfer Umum- Dana Alokasi Umum		2. Peningkatan Derajat Kesehatan Masyarakat	Dinas Kesehatan Kabupaten Solok	1 Laporan	2,200,000	Dinas Kesehatan
1	02	01	2.09		Pemeliharaan Barang Milik Daerah Penunjang Urusan Pemerintahan Daerah	Persentase Pelayanan Administrasi Perkantoran	persen		persen	100 persen	100 persen	1,004,700,000	325,227,832	446,226,831				100 persen	1,141,630,975			
1	02	01	2.09	02	Penyediaan Jasa Pemeliharaan, Biaya Pemeliharaan, Pajak, dan Perizinan Kendaraan Dinas Operasional atau Lapangan	Jumlah Kendaraan Dinas Operasional atau Lapangan yang Dipelihara dan Dibayarkan Pajak dan Perizinannya				15 unit	6 unit	41,500,000	6,800,000	6,800,000	Semua Kab/Kota, Semua Kecamatan, Semua Kelurahan	Dana Transfer Umum - Dana Alokasi Umum		2. Peningkatan Derajat Kesehatan Masyarakat	Dinas Kesehatan Kabupaten Solok	6 unit	50,000,000	Dinas Kesehatan
1	02	01	2.09	10	Pemeliharaan/Reha bilitasi Sarana dan Prasarana Gedung Kantor atau Bangunan Lainnya	Jumlah Sarana dan Prasarana Gedung Kantor atau Bangunan Lainnya yang Dipelihara/ Direhabilitasi					35 Unit	491,518,000	318,427,832	439,426,831		Dana Transfer Umum - Dana Alokasi Umum		2. Peningkatan Derajat Kesehatan Masyarakat	Dinas Kesehatan Kabupaten Solok	35 Unit	491,630,975	Dinas Kesehatan

Rancangan Akhir Perubahan Rencana Kerja Pemerintah Daerah (RKPD)
Kabupaten Solok
Tahun 2022

Kode					Urusan/ Bidang Urusan/ Program/ Kegiatan/ Sub Kegiatan	Indikator Program/ Kegiatan/ Sub Kegiatan	Target Akhir Periode RPJMD	Realisasi Capaian RKPD Tahun 2020	Prakiraan Capaian Target RKPD Tahun 2021	Capaian Kinerja dan Kerangka Pendanaan								Kelompok Sasaran	Prakiraan Maju Rencana Tahun 2023		Perangkat Daerah Penanggung Jawab	
										Target 2022		Pagu Indikatif			Lokasi	Sumber Dana	Prioritas		Target	Pagu Indikatif		
										Semula	Menjadi	RKPD 2022	APBD 2022	RKPD 2022 Perubahan			Nasional					Daerah
1	02	01	2.09	11	Pemeliharaan/Reha bilitasi Sarana dan Prasarana Pendukung Gedung Kantor atau Bangunan Lainnya	Jumlah paket/pemeliharaan rutin/berkala Jumlah THL umlah paket/pemeliharaan rutin/berkala kendaraan dinas operasional umlah paket/pemeliharaan rutin/berkala peralatan/perlengkapan kantor				12 paket 6 orang 12 paket 12 paket	12 paket 6 orang 12 paket 12 paket	471,682,000	0	0	Semua Kab/Kota, Semua Kecamatan, Semua Kelurahan	Dana Transfer Umum- Dana Alokasi Umum		2. Peningkatan Derajat Kesehatan Masyarakat	Dinas Kesehatan Kabupaten Solok	12 paket 6 orang 12 paket 12 paket	600,000,000	Dinas Kesehatan
1	02	02			PROGRAM PEMENUHAN UPAYA KESEHATAN PERORANGAN DAN UPAYA KESEHATAN MASYARAKAT	Indeks Kepuasan Masyarakat	Indeks		Indeks		3,49 Indeks	60,228,147,933	33,166,793,630	35,807,930,075				3,49 Indeks	63,353,023,600			
1	02	02	2.01		Penyediaan Fasilitas Pelayanan Kesehatan untuk UKM dan UKP Kewenangan Daerah Kabupaten/Kota	Persentase Peningkatan Sarana dan Prasarana Puskesmas dan Jaringannya	persen		persen	95 persen	95 persen	35,954,268,659	18,538,880,030	20,229,093,475				95 persen	36,001,000,000			
1	02	02	2.01	03	Pembangunan Fasilitas Kesehatan Lainnya	Jumlah Fasilitas Kesehatan Lainnya Yang Dibangun				1 unit	4 unit	6,458,846,075	5,183,093,300	6,368,093,300	Kab. Solok, Semua Kecamatan, Semua Kelurahan	Dana Transfer Umum- Dana Alokasi Umum Dana Transfer Khusus - Dana Alokasi Khusus Fisik		2. Peningkatan Derajat Kesehatan Masyarakat	Dinas Kesehatan Kabupaten Solok	4 unit	7,000,000,000	Dinas Kesehatan
1	02	02	2.01	04	Pembangunan Rumah Dinas Tenaga Kesehatan	Jumlah pembangunan rumah tenaga medis dan paramedis				4 unit	4 unit	1,314,625,840	0	0	Semua Kab/Kota, Semua Kecamatan, Semua Kelurahan	Dana Transfer Umum- Dana Alokasi Umum Dana Transfer Khusus - Dana Alokasi Khusus Fisik		2. Peningkatan Derajat Kesehatan Masyarakat	Dinas Kesehatan Kabupaten Solok	4 unit	2,800,000,000	Dinas Kesehatan

Rancangan Akhir Perubahan Rencana Kerja Pemerintah Daerah (RKPD)
Kabupaten Solok
Tahun 2022

Kode						Urusan/ Bidang Urusan/ Program/ Kegiatan/ Sub Kegiatan	Indikator Program/ Kegiatan/ Sub Kegiatan	Target Akhir Periode RPJMD	Realisasi Capaian RKPD Tahun 2020	Prakiraan Capaian Target RKPD Tahun 2021	Capaian Kinerja dan Kerangka Pendanaan								Kelompok Sasaran	Prakiraan Maju Rencana Tahun 2023		Perangkat Daerah Penanggung Jawab	
											Target 2022		Pagu Indikatif			Lokasi	Sumber Dana	Prioritas		Target	Pagu Indikatif		
											Semula	Menjadi	RKPD 2022	APBD 2022	RKPD 2022 Perubahan			Nasional					Daerah
1	02	02	2.01	06	Pengembangan Puskesmas	Lanjutan Puskesmas Muara Panas Lanjutan UGD Puskesmas Batu Bajanjang Penambahan ruang pelayanan puskesmas				1 lokasi 1 lokasi 2 lokasi	1 lokasi 1 lokasi 2 lokasi	8,091,066,400	0	0	Semua Kab/Kota, Semua Kecamatan, Semua Kelurahan	Dana Transfer Umum - Dana Alokasi Umum Dana Transfer Khusus - Dana Alokasi Khusus Fisik		2. Peningkatan Derajat Kesehatan Masyarakat	Dinas Kesehatan Kabupaten Solok	1 lokasi 1 lokasi 2 lokasi	4,000,000,000	Dinas Kesehatan	
1	02	02	2.01	09	Rehabilitasi dan Pemeliharaan Puskesmas							0	0	0					Dinas Kesehatan Kabupaten Solok		0	Dinas Kesehatan	
1	02	02	2.01	10	Rehabilitasi dan Pemeliharaan Fasilitas Kesehatan Lainnya							0	0	0					Dinas Kesehatan Kabupaten Solok		0	Dinas Kesehatan	
1	02	02	2.01	11	Rehabilitasi dan Pemeliharaan Rumah Dinas Tenaga Kesehatan							0	0	0					Dinas Kesehatan Kabupaten Solok		0	Dinas Kesehatan	
1	02	02	2.01	12	Pengadaan Sarana Fasilitas Pelayanan Kesehatan							0	0	0					Dinas Kesehatan Kabupaten Solok		0	Dinas Kesehatan	
1	02	02	2.01	13	Pengadaan Prasarana dan Pendukung Fasilitas Pelayanan Kesehatan	Jumlah Prasarana Fasilitas Pelayanan Kesehatan Yang Disediakan				8 unit	1 unit	6,966,842,100	5,447,823,100	5,913,036,545	Semua Kab/Kota, Semua Kecamatan, Semua Kelurahan	Dana Transfer Umum- Dana Alokasi Umum Dana Transfer Khusus - Dana Alokasi Khusus Fisik		2. Peningkatan Derajat Kesehatan Masyarakat	Dinas Kesehatan Kabupaten Solok	1 unit	7,600,000,000	Dinas Kesehatan	
1	02	02	2.01	14	Pengadaan Alat Kesehatan/Alat Penunjang Medik Fasilitas Pelayanan Kesehatan	Jumlah Alat Kesehatan/Alat Penunjang Medik Fasilitas Pelayanan Kesehatan Yang Disediakan				10 paket	1 Unit	6,923,132,172	3,000,583,000	3,000,583,000	Semua Kab/Kota, Semua Kecamatan, Semua Kelurahan	Dana Transfer Umum- Dana Alokasi Umum Dana Transfer Khusus - Dana Alokasi Khusus Fisik		2. Peningkatan Derajat Kesehatan Masyarakat	Dinas Kesehatan Kabupaten Solok	1 Unit	7,500,000,000	Dinas Kesehatan	

Rancangan Akhir Perubahan Rencana Kerja Pemerintah Daerah (RKPD)
Kabupaten Solok
Tahun 2022

Kode						Urusan/ Bidang Urusan/ Program/ Kegiatan/ Sub Kegiatan	Indikator Program/ Kegiatan/ Sub Kegiatan	Target Akhir Periode RPJMD	Realisasi Capaian RKPD Tahun 2020	Prakiraan Capaian Target RKPD Tahun 2021	Capaian Kinerja dan Kerangka Pendanaan								Kelompok Sasaran	Prakiraan Maju Rencana Tahun 2023		Perangkat Daerah Penanggung Jawab	
											Target 2022		Pagu Indikatif			Lokasi	Sumber Dana	Prioritas		Target	Pagu Indikatif		
											Semula	Menjadi	RKPD 2022	APBD 2022	RKPD 2022 Perubahan			Nasional					Daerah
1	02	02	2.01	16		Pengadaan Obat, Vaksin	Jumlah Obat dan Vaksin Yang Disediakan				1 paket	1 paket	2,664,664,652	1,493,776,923	1,533,776,923	Semua Kab/Kota, Semua Kecamatan, Semua Kelurahan	Dana Transfer Umum- Dana Alokasi Umum Dana Transfer Khusus - Dana Alokasi Khusus Fisik		2. Peningkatan Derajat Kesehatan Masyarakat	Dinas Kesehatan Kabupaten Solok	1 paket	1,750,000,000	Dinas Kesehatan
1	02	02	2.01	17		Pengadaan Bahan Habis Pakai	Jumlah Bahan Habis Pakai Yang Disediakan				1 paket	1 paket	3,054,276,000	3,288,195,507	3,288,195,507	Semua Kab/Kota, Semua Kecamatan, Semua Kelurahan	DAK Fisik - Bidang Kesehatan - Penugasan - Pengendalian Penyakit		2. Peningkatan Derajat Kesehatan Masyarakat	Dinas Kesehatan Kabupaten Solok	1 paket	2,750,000,000	Dinas Kesehatan
1	02	02	2.01	20		Pemeliharaan Rutin dan Berkala Alat Kesehatan/Alat Penunjang Medik Fasilitas Pelayanan Kesehatan	Jumlah paket pemeliharaan/kalibrasi alat kesehatan Jumlah Pemeliharaan IPAL				19 puskesmas 8 unit	19 puskesmas 8 unit	480,815,420	0	0	Semua Kab/Kota, Semua Kecamatan, Semua Kelurahan	Dana Transfer Umum- Dana Alokasi Umum Dana Transfer Khusus - Dana Alokasi Khusus Fisik		2. Peningkatan Derajat Kesehatan Masyarakat	Dinas Kesehatan Kabupaten Solok	19 puskesmas 8 unit	2,500,000,000	Dinas Kesehatan
1	02	02	2.01	21		Distribusi Alat Kesehatan, Obat, Vaksin, Bahan Medis Habis Pakai (BMHP), Makanan dan Minuman ke Puskesmas serta Fasilitas Kesehatan Lainnya	Jumlah Distribusi Alat Kesehatan, Obat, Vaksin, Bahan Medis Habis Pakai (BMHP), Makanan dan Minuman ke Puskesmas serta Fasilitas Kesehatan Lainnya					1 Paket	0	125,408,200	125,408,200		Dana Transfer Khusus - Dana Alokasi Khusus Non Fisik		2. Peningkatan Derajat Kesehatan Masyarakat	Dinas Kesehatan Kabupaten Solok	1 Paket	101,000,000	Dinas Kesehatan
1	02	02	2.02			Penyediaan Layanan Kesehatan untuk UKM dan UKP Rujukan Tingkat Daerah Kabupaten/Kota	Persentase Pencapaian SPM Kesehatan	persen		persen	100 persen	100 persen	23,746,503,774	13,980,863,000	14,923,866,000					100 persen	26,440,500,000		
1	02	02	2.02	01		Pengelolaan Pelayanan Kesehatan Ibu Hamil	"Jumlah Ibu Hamil yang Mendapatkan Pelayanan Kesehatan Sesuai Standar"				3 Kali	7923 Orang	153,407,500	154,417,500	354,417,500	Kab. Solok, Semua Kecamatan, Semua Kelurahan	Dana Transfer Umum- Dana Alokasi Umum		2. Peningkatan Derajat Kesehatan Masyarakat	Dinas Kesehatan Kabupaten Solok	7923 Orang	125,000,000	Dinas Kesehatan

Rancangan Akhir Perubahan Rencana Kerja Pemerintah Daerah (RKPD)
Kabupaten Solok
Tahun 2022

Kode					Urusan/ Bidang Urusan/ Program/ Kegiatan/ Sub Kegiatan	Indikator Program/ Kegiatan/ Sub Kegiatan	Target Akhir Periode RPJMD	Realisasi Capaian RKPD Tahun 2020	Prakiraan Capaian Target RKPD Tahun 2021	Capaian Kinerja dan Kerangka Pendanaan								Kelompok Sasaran	Prakiraan Maju Rencana Tahun 2023		Perangkat Daerah Penanggung Jawab	
										Target 2022		Pagu Indikatif			Lokasi	Sumber Dana	Prioritas					
										Semula	Menjadi	RKPD 2022	APBD 2022	RKPD 2022 Perubahan			Nasional		Daerah	Target		Pagu Indikatif
1	02	02	2.02	02	Pengelolaan Pelayanan Kesehatan Ibu Bersalin	Jumlah Ibu Bersalin yang Mendapatkan Pelayanan Kesehatan Sesuai Standar				500 orang	7563 orang	3,219,272,500	732,469,200	732,469,200	Kab. Solok Semua Kecamatan, Semua Kelurahan	Dana Transfer Umum- Dana Alokasi Umum Dana Transfer Khusus - Dana Alokasi Khusus Non Fisik		2. Peningkatan Derajat Kesehatan Masyarakat	Dinas Kesehatan Kabupaten Solok	7563 orang	3,500,000,000	Dinas Kesehatan
1	02	02	2.02	03	Pengelolaan Pelayanan Kesehatan Bayi Baru Lahir	Jumlah Bayi Baru Lahir yang Mendapatkan Pelayanan Kesehatan Sesuai Standar				100 %	7203 Orang	133,695,000	50,639,400	50,639,400	Kab. Solok Semua Kecamatan, Semua Kelurahan	Dana Transfer Umum- Dana Alokasi Umum Dana Transfer Khusus - Dana Alokasi Khusus Non Fisik		2. Peningkatan Derajat Kesehatan Masyarakat	Dinas Kesehatan Kabupaten Solok	7203 Orang	130,000,000	Dinas Kesehatan
1	02	02	2.02	04	Pengelolaan Pelayanan Kesehatan Balita	Jumlah Balita yang Mendapatkan Pelayanan Kesehatan Sesuai Standar				100 %	35620 Orang	66,185,000	104,846,400	104,846,400	Kab. Solok Semua Kecamatan, Semua Kelurahan	Dana Transfer Umum- Dana Alokasi Umum DAK Non Fisik - BOKKB - BOK		2. Peningkatan Derajat Kesehatan Masyarakat	Dinas Kesehatan Kabupaten Solok	35620 Orang	165,000,000	Dinas Kesehatan
1	02	02	2.02	05	Pengelolaan Pelayanan Kesehatan pada Usia Pendidikan Dasar	Jumlah Anak Usia Pendidikan Dasar yang Mendapatkan Pelayanan Kesehatan Sesuai Standar				3 Kali	20538 Orang	157,976,000	41,847,500	41,847,500	Kab. Solok Semua Kecamatan, Semua Kelurahan	Dana Transfer Umum- Dana Alokasi Umum Dana Transfer Khusus - Dana Alokasi Khusus Non Fisik		2. Peningkatan Derajat Kesehatan Masyarakat	Dinas Kesehatan Kabupaten Solok	20538 Orang	225,000,000	Dinas Kesehatan

Rancangan Akhir Perubahan Rencana Kerja Pemerintah Daerah (RKPD)
Kabupaten Solok
Tahun 2022

Kode					Urusan/ Bidang Urusan/ Program/ Kegiatan/ Sub Kegiatan	Indikator Program/ Kegiatan/ Sub Kegiatan	Target Akhir Periode RPJMD	Realisasi Capaian RKPD Tahun 2020	Prakiraan Capaian Target RKPD Tahun 2021	Capaian Kinerja dan Kerangka Pendanaan								Kelompok Sasaran	Prakiraan Maju Rencana Tahun 2023		Perangkat Daerah Penanggung Jawab	
										Target 2022		Pagu Indikatif			Lokasi	Sumber Dana	Prioritas		Target	Pagu Indikatif		
										Semula	Menjadi	RKPD 2022	APBD 2022	RKPD 2022 Perubahan			Nasional					Daerah
1	02	02	2.02	06	Pengelolaan Pelayanan Kesehatan pada Usia Produktif	Jumlah Penduduk Usia Produktif yang Mendapatkan Pelayanan Kesehatan Sesuai Standar				19 Puskesmas	232760 Orang	65,501,500	53,280,200	78,280,200	Kab. Solok Semua Kecamatan, Semua Kelurahan	Dana Transfer Umum- Dana Alokasi Umum			Dinas Kesehatan Kabupaten Solok	232760 Orang	210,000,000	Dinas Kesehatan
1	02	02	2.02	07	Pengelolaan Pelayanan Kesehatan pada Usia Lanjut	Jumlah Penduduk Usia Lanjut yang Mendapatkan Pelayanan Kesehatan Sesuai Standar				100 %	38276 Orang	66,535,000	50,000,000	50,000,000	Kab. Solok Semua Kecamatan, Semua Kelurahan	Dana Transfer Umum- Dana Alokasi Umum		2. Peningkatan Derajat Kesehatan Masyarakat	Dinas Kesehatan Kabupaten Solok	38276 Orang	130,000,000	Dinas Kesehatan
1	02	02	2.02	08	Pengelolaan Pelayanan Kesehatan Penderita Hipertensi	Jumlah Penderita Hipertensi yang Mendapatkan Pelayanan Kesehatan Sesuai Standar				1 Kali	85105 Orang	54,783,900	31,950,000	31,950,000	Kab. Solok Semua Kecamatan, Semua Kelurahan	Dana Transfer Umum- Dana Alokasi Umum		2. Peningkatan Derajat Kesehatan Masyarakat	Dinas Kesehatan Kabupaten Solok	85105 Orang	65,000,000	Dinas Kesehatan
1	02	02	2.02	09	Pengelolaan Pelayanan Kesehatan Penderita Diabetes Melitus	Jumlah Penderita Diabetes Melitus yang Mendapatkan Pelayanan Kesehatan Sesuai Standar				19 Puskesmas	2100 Orang	33,212,500	47,850,000	47,850,000	Kab. Solok Semua Kecamatan, Semua Kelurahan	Dana Transfer Umum- Dana Alokasi Umum		2. Peningkatan Derajat Kesehatan Masyarakat	Dinas Kesehatan Kabupaten Solok	2100 Orang	35,000,000	Dinas Kesehatan
1	02	02	2.02	10	Pengelolaan Pelayanan Kesehatan Orang dengan Gangguan Jiwa Berat	Jumlah Orang yang Mendapatkan Pelayanan Kesehatan Orang dengan Gangguan Jiwa Berat Sesuai Standar				2 Kali	797 Orang	41,640,500	32,232,200	77,232,200	Kab. Solok Semua Kecamatan, Semua Kelurahan	Dana Transfer Umum- Dana Alokasi Umum		2. Peningkatan Derajat Kesehatan Masyarakat	Dinas Kesehatan Kabupaten Solok	797 Orang	95,000,000	Dinas Kesehatan
1	02	02	2.02	11	Pengelolaan Pelayanan Kesehatan Orang Terduga Tuberkulosis	Jumlah Orang Terduga Menderita Tuberkulosis yang Mendapatkan Pelayanan Sesuai Standar				1 Kali	5997 Orang	250,523,000	199,999,900	234,999,900	Kab. Solok Semua Kecamatan, Semua Kelurahan	Dana Transfer Umum- Dana Alokasi Umum		2. Peningkatan Derajat Kesehatan Masyarakat	Dinas Kesehatan Kabupaten Solok	5997 Orang	165,000,000	Dinas Kesehatan

Rancangan Akhir Perubahan Rencana Kerja Pemerintah Daerah (RKPD)
Kabupaten Solok
Tahun 2022

Kode						Urusan/ Bidang Urusan/ Program/ Kegiatan/ Sub Kegiatan	Indikator Program/ Kegiatan/ Sub Kegiatan	Target Akhir Periode RPJMD	Realisasi Capaian RKPD Tahun 2020	Prakiraan Capaian Target RKPD Tahun 2021	Capaian Kinerja dan Kerangka Pendanaan							Kelompok Sasaran	Prakiraan Maju Rencana Tahun 2023		Perangkat Daerah Penanggung Jawab		
											Target 2022		Pagu Indikatif			Lokasi	Sumber Dana		Prioritas			Target	Pagu Indikatif
											Semula	Menjadi	RKPD 2022	APBD 2022	RKPD 2022 Perubahan				Nasional	Daerah			
1	02	02	2.02	12		Pengelolaan Pelayanan Kesehatan Orang dengan Risiko Terinfeksi HIV	Bimtek dan supervisi Program HIV Jumlah Orang Terduga Menderita HIV yang Mendapatkan Pelayanan Sesuai Standar Monitoring dan Evaluasi Data Pelaksanaan Penanggulangan HIV di Puskesmas Peringatan HIV AIDS Sedunia Persentase pelayanan orang beresiko HIV Supervisi dan Monev ke Puskesmas dalam rangka validasi data				19 Puskesmas 19 Puskesmas 1 Kali 100 Persen 19 Puskesmas	19 Puskesmas 9955 Orang 19 Puskesmas 1 Kali 100 Persen 19 Puskesmas	294,527,500	100,006,000	100,006,000	Kab. Solok Semua Kecamatan, Semua Kelurahan	Dana Transfer Umum- Dana Alokasi Umum		2. Peningkatan Derajat Kesehatan Masyarakat	Dinas Kesehatan Kabupaten Solok	19 Puskesmas 9955 Orang 19 Puskesmas 1 Kali 100 Persen 19 Puskesmas	200,000,000	Dinas Kesehatan
1	02	02	2.02	13		Pengelolaan Pelayanan Kesehatan bagi Penduduk pada Kondisi Kejadian Luar Biasa (KLB)	Bimtek penanggulangan bencana pada petugas puskesmas Jumlah Dokumen Hasil Pengelolaan Pelayanan Kesehatan bagi Penduduk pada Kondisi Kejadian Luar Biasa (KLB) Sesuai Standar Pelayanan KLB tertangani Terlaksananya Fullboard Supervisi dan Monev, Review Program dan Pengamatan yang Terus Menerus Serta Pengendalian Kejadian Kesakitan dan Kematian Akibat Penyakit Menular Berpotensi Wabah dan PD3I				19 Puskesmas 100 Persen 19 Puskesmas	19 Puskesmas 1 dokumen 100 Persen 19 Puskesmas	3,697,825,000	2,222,428,400	1,084,498,400	Kab. Solok Semua Kecamatan, Semua Kelurahan	Dana Transfer Umum- Dana Alokasi Umum		2. Peningkatan Derajat Kesehatan Masyarakat	Dinas Kesehatan Kabupaten Solok	19 Puskesmas 1 dokumen 100 Persen 19 Puskesmas	450,000,000	Dinas Kesehatan

Rancangan Akhir Perubahan Rencana Kerja Pemerintah Daerah (RKPD)
Kabupaten Solok
Tahun 2022

Kode						Urusan/ Bidang Urusan/ Program/ Kegiatan/ Sub Kegiatan	Indikator Program/ Kegiatan/ Sub Kegiatan	Target Akhir Periode RPJMD	Realisasi Capaian RKPD Tahun 2020	Prakiraan Capaian Target RKPD Tahun 2021	Capaian Kinerja dan Kerangka Pendanaan							Kelompok Sasaran	Prakiraan Maju Rencana Tahun 2023		Perangkat Daerah Penanggung Jawab		
											Target 2022		Pagu Indikatif			Lokasi	Sumber Dana		Prioritas			Target	Pagu Indikatif
											Semula	Menjadi	RKPD 2022	APBD 2022	RKPD 2022 Perubahan				Nasional	Daerah			
1	02	02	2.02	14	Pengelolaan Pelayanan Kesehatan bagi Penduduk Terdampak Krisis Kesehatan Akibat Bencana dan/atau Berpotensi Bencana	Jumlah Bimtek Jumlah Dokumen Hasil Pengelolaan Pelayanan Kesehatan bagi Penduduk Terdampak Krisis Kesehatan Akibat Bencana dan/atau Berpotensi Bencana Sesuai Standar Pengadaan Alat Bantu Bermesin dalam Upaya Penanggulangan Bencana Terlaksananya Peningkatan Kapasitas SDM Petugas Pengelola Program Bencana di Puskesmas Se-Kab Solok				19 Puskesmas 1 Unit 19 Puskesmas	19 Puskesmas 1 dokumen 1 Unit 19 Puskesmas	292,919,500	0	0	Kab. Solok Semua Kecamatan, Semua Kelurahan	Dana Transfer Umum- Dana Alokasi Umum		2. Peningkatan Derajat Kesehatan Masyarakat	Dinas Kesehatan Kabupaten Solok	19 Puskesmas 1 dokumen 1 Unit 19 Puskesmas	185,000,000	Dinas Kesehatan	
1	02	02	2.02	15	Pengelolaan Pelayanan Kesehatan Gizi Masyarakat	Jumlah Balita gizi buruk mendapat perawatan Jumlah Dokumen Hasil Pengelolaan Pelayanan Kesehatan Gizi Masyarakat jumlah kader yang mengikuti workshop PMBA Jumlah pelaksanaan Orientasi pembinaan Kader Pembangunan Masyarakat (KPM) Jumlah pelaksanaan Orientasi pemetaan dan analisis data Jumlah pelaksanaan Orientasi pencatatan dan pelaporan intervensi dan hasil Jumlah pelaksanaan Orientasi pengukuran dan publikasi stunting Jumlah pelaksanaan Orientasi review kinerja tahunan aksi integrasi stunting jumlah pelaksanaan pencatatan dan pelaporan intervensi dan hasil 1 jumlah pelaksanaan pengukuran dan publikasi stunting jumlah pelaksanaan				100 % 48 orang 1 Kali 1 kali 1 kali 1 Kali 1 kali 1 Kali 1 Kali 1 Kali 1 Kali 1 Kali 1 Kali 1 Kali 48 orang 19 Puskesmas 19 Puskesmas 19 Puskesmas 19 Puskesmas	100 % 1 dokumen 48 orang 1 Kali 1 kali 1 kali 1 Kali 1 kali 1 Kali 1 Kali 1 Kali 1 Kali 1 Kali 1 Kali 48 orang 19 Puskesmas 19 Puskesmas 19 Puskesmas 19 Puskesmas	867,280,000	440,256,000	440,256,000	Kab. Solok Semua Kecamatan, Semua Kelurahan	Dana Transfer Umum- Dana Alokasi Umum		2. Peningkatan Derajat Kesehatan Masyarakat	Dinas Kesehatan Kabupaten Solok	100 % 1 dokumen 48 orang 1 Kali 1 kali 1 kali 1 Kali 1 kali 1 Kali 1 Kali 1 Kali 1 Kali 1 Kali 1 Kali 48 orang 19 Puskesmas 19 Puskesmas 19 Puskesmas 19 Puskesmas	925,500,000	Dinas Kesehatan	

									Rancangan Akhir Perubahan Rencana Kerja Pemerintah Daerah (RKPD) Kabupaten Solok Tahun 2022													
		Kode			Urusan/ Bidang Urusan/ Program/ Kegiatan/ Sub Kegiatan	Indikator Program/ Kegiatan/ Sub Kegiatan	Target Akhir Periode RPJMD	Realisasi Capaian RKPD Tahun 2020	Prakiraan Capaian Target RKPD Tahun 2021				Capaian Kinerja dan Kerangka Pendanaan				Kelompok Sasaran	Prakiraan Maju Rencana Tahun 2023		Perangkat Daerah Penanggung Jawab		
										Target 2022			Pagu Indikatif		Lokasi	Sumber Dana		Prioritas			Target	Pagu Indikatif
										Semula	Menjadi	RKPD 2022	APBD 2022	RKPD 2022 Perubahan				Nasional	Daerah			
					rembuk stunting Jumlah pelaksanaan rembuk stunting jumlah pelaksanaan review kinerja tahunan aksiintegrasi stunting jumlah perbup yang dihasilkan Jumlah Petugas yang mengikuti Workhsop PMBA Jumlah Puskesmas yang dilaksanakan Bimtek jumlah puskesmas yang dilakukan monev Jumlah puskesmas yang dilakukan Monev jumlah puskesmas yang melaksanakan asuhan gizi terstandar																	
1	02	02	2.02	16	Pengelolaan Pelayanan Kesehatan Kerja dan Olahraga	Jumlah Konsultasi Program yang dilakukan Jumlah Orientasi Kader Pos UKK yang dilakukan Jumlah Pelaksanaan Senam Minggu Pagi Jumlah Pemeriksaan Kebugaran Jemaah Haji				2 Kali 1 Kali 48 Kali 1 Kali	2 Kali 1 Kali 48 Kali 1 Kali	125,288,000	0	0	Kab. Solok Semua Kecamatan, Semua Kelurahan	Dana Transfer Umum- Dana Alokasi Umum Dana Transfer Khusus - Dana Alokasi Khusus Non Fisik		2. Peningkatan Derajat Kesehatan Masyarakat	Dinas Kesehatan Kabupaten Solok	2 Kali 1 Kali 48 Kali 1 Kali	140,000,000	Dinas Kesehatan

Rancangan Akhir Perubahan Rencana Kerja Pemerintah Daerah (RKPD)

Kabupaten Solok

Tahun 2022

Kode						Urusan/ Bidang Urusan/ Program/ Kegiatan/ Sub Kegiatan	Indikator Program/ Kegiatan/ Sub Kegiatan	Target Akhir Periode RPJMD	Realisasi Capaian RKPD Tahun 2020	Prakiraan Capaian Target RKPD Tahun 2021	Capaian Kinerja dan Kerangka Pendanaan								Kelompok Sasaran	Prakiraan Maju Rencana Tahun 2023		Perangkat Daerah Penanggung Jawab	
											Target 2022		Pagu Indikatif			Lokasi	Sumber Dana	Prioritas		Target	Pagu Indikatif		
											Semula	Menjadi	RKPD 2022	APBD 2022	RKPD 2022 Perubahan			Nasional					Daerah
1	02	02	2.02	17	Pengelolaan Pelayanan Kesehatan Lingkungan	Jumlah Dokumen Hasil Pengelolaan Pelayanan Kesehatan Lingkungan Jumlah kunjungan monitoring dan evaluasi pemusnahan limbah medis oleh pihak pemusnah Jumlah Monitoring dan evaluasi Program Kesling yang dilakukan Jumlah Pertemuan Pembinaan Pengelolaan LimbahMedis bagi Pengelola Program Jumlah puskesmas yang melakukan pembinaan sarana air minum diwilayah kerja puskemas Jumlah puskesmas yang melakukan pengelolaanlimbah medis sesuai standar				1 Kali 2 Kali 1 Kali 19 Puskesmas 19 Puskesmas	1 dokumen 1 Kali 2 Kali 1 Kali 19 Puskesmas 19 Puskesmas	174,019,000	190,562,400	230,562,400	Kab. Solok, Semua Kecamatan, Semua Kelurahan	Dana Transfer Umum- Dana Alokasi Umum	2. Peningkatan Derajat Kesehatan Masyarakat	Dinas Kesehatan Kabupaten Solok	1 dokumen 1 Kali 2 Kali 1 Kali 19 Puskesmas 19 Puskesmas	145,000,000	Dinas Kesehatan		
1	02	02	2.02	18	Pengelolaan Pelayanan Promosi Kesehatan	Jumlah Dokumen Hasil Pengelolaan Pelayanan Promosi Kesehatan Jumlah media KIE promosi kesehatan Jumlah monev yang dilakukan terhadap kegiatanpromkes di puskesmas dan wilayah kerjanya Jumlah Monev yang dilakukan terhadap kegiatan Promkes di Puskesmas dan wilayah kerjanya Jumlah pembinaan nagari siaga aktif Jumlah pembinaan posyandu aktif Jumlah pertemuan bimtek pengelola promkes puskesmas Jumlah pertemuan Forum Kader Kesehatan KabSolok (FK3S)				6 Paket 19 Puskesmas 19 Puskesmas 19 Nagari 19 Puskesmas 3 Kali 2 Kali	1 dokumen 6 Paket 19 Puskesmas 19 Puskesmas 19 Nagari 19 Puskesmas 3 Kali 2 Kali	229,086,400	152,603,400	152,603,400	Kab. Solok, Semua Kecamatan, Semua Kelurahan	DAK Non Fisik - BOKKB - BOK	2. Peningkatan Derajat Kesehatan Masyarakat	Dinas Kesehatan Kabupaten Solok	1 dokumen 6 Paket 19 Puskesmas 19 Puskesmas 19 Nagari 19 Puskesmas 3 Kali 2 Kali	925,000,000	Dinas Kesehatan		

Rancangan Akhir Perubahan Rencana Kerja Pemerintah Daerah (RKPD)
Kabupaten Solok
Tahun 2022

Kode					Urusan/ Bidang Urusan/ Program/ Kegiatan/ Sub Kegiatan	Indikator Program/ Kegiatan/ Sub Kegiatan	Target Akhir Periode RPJMD	Realisasi Capaian RKPD Tahun 2020	Prakiraan Capaian Target RKPD Tahun 2021	Capaian Kinerja dan Kerangka Pendanaan							Kelompok Sasaran	Prakiraan Maju Rencana Tahun 2023		Perangkat Daerah Penanggung Jawab		
										Target 2022		Pagu Indikatif			Lokasi	Sumber Dana		Prioritas			Target	Pagu Indikatif
										Semula	Menjadi	RKPD 2022	APBD 2022	RKPD 2022 Perubahan				Nasional	Daerah			
1	02	02	2.02	19	Pengelolaan Pelayanan Kesehatan Tradisional, Akupuntur, Asuhan Mandiri, dan Tradisional Lainnya	Jumlah Dokumen Hasil Pengelolaan Pelayanan Kesehatan Tradisional, Akupuntur, Asuhan Mandiri dan Tradisional Lainnya Jumlah kelompok asuhan mandiri dibina jumlah Kelompok Penyehat Tradisional yang dibina Jumlah Konsultasi / Monev Yankes ke Dinkes Provinsi Jumlah Monev Yankes ke Puskesmas Jumlah pendampingan puskesmas dalam rangka penyusunan rencana intervensi PIS- PK Jumlah peningkatan kapasitas PIC PIS-PK Jumlah pertemuan monev Yankes				12 Kelompok 6 Kelompok 6 kali 19 Puskesmas 36 kali 2 angkatan 11 Kali	1 dokumen 12 Kelompok 6 Kelompok 6 kali 19 Puskesmas 36 kali 2 angkatan 11 Kali	104,891,400	50,980,800	69,400,800	Semua Kab/Kota, Semua Kecamatan, Semua Kelurahan	Dana Transfer Umum- Dana Alokasi Umum	2. Peningkatan Derajat Kesehatan Masyarakat	Dinas Kesehatan Kabupaten Solok	1 dokumen 12 Kelompok 6 Kelompok 6 kali 19 Puskesmas 36 kali 2 angkatan 11 Kali	150,000,000	Dinas Kesehatan	
1	02	02	2.02	22	Pengelolaan Pelayanan Kesehatan Jiwa dan NAPZA	Jumlah monitoring dan evaluasi program Jumlah monitoring dan evaluasi program				2 Kali 6 Puskesmas	2 Kali 6 Puskesmas	92,637,500	0	0	Kab. Solok, Semua Kecamatan, Semua Kelurahan	Dana Transfer Umum- Dana Alokasi Umum	2. Peningkatan Derajat Kesehatan Masyarakat	Dinas Kesehatan Kabupaten Solok	2 Kali 6 Puskesmas	125,000,000	Dinas Kesehatan	

[illegible]

Rancangan Akhir Perubahan Rencana Kerja Pemerintah Daerah (RKPD)
Kabupaten Solok
Tahun 2022

Kode						Urusan/ Bidang Urusan/ Program/ Kegiatan/ Sub Kegiatan	Indikator Program/ Kegiatan/ Sub Kegiatan	Target Akhir Periode RPJMD	Realisasi Capaian RKPD Tahun 2020	Prakiraan Capaian Target RKPD Tahun 2021	Capaian Kinerja dan Kerangka Pendanaan							Kelompok Sasaran	Prakiraan Maju Rencana Tahun 2023		Perangkat Daerah Penanggung Jawab		
											Target 2022		Pagu Indikatif			Lokasi	Sumber Dana		Prioritas			Target	Pagu Indikatif
											Semula	Menjadi	RKPD 2022	APBD 2022	RKPD 2022 Perubahan				Nasional	Daerah			
1	02	02	2.02	25	Pelayanan Kesehatan Penyakit Menular dan Tidak Menular	Jumlah Data Penyakit Tidak Menular Jumlah Dokumen Hasil Pelayanan Kesehatan Penyakit Menular dan Tidak Menular Jumlah Supervisi Program Penyakit Menular dan Penyakit Tidak Menular Terlaksananya Pengendalian Penyakit Menular dan Fogging				12 Dokumen 12 Dokumen 1 dokumen 19 Puskesmas 19 Puskesmas	312,319,000	314,870,700	314,870,700	Kab. Solok Semua Kecamatan, Semua Kelurahan	Dana Transfer Umum- Dana Alokasi Umum		2. Peningkatan Derajat Kesehatan Masyarakat	Dinas Kesehatan Kabupaten Solok	12 Dokumen 1 dokumen 19 Puskesmas 19 Puskesmas	275,000,000	Dinas Kesehatan		
1	02	02	2.02	26	Pengelolaan Jaminan Kesehatan Masyarakat	Jumlah Dokumen Hasil Pengelolaan Jaminan Kesehatan Masyarakat Jumlah Monitoring dan Evaluasi ke Puskesmas Jumlah Petugas pengelola program JKN danpetugas P-care yang dievaluasi Jumlah premi dan jaminan kesehatan masyarakatmiskin dan tidak mampu yang tersedia jumlah sosialisasi yang dilakukan				50 kali 19 puskesmas 31623 Jiwa 3 kali	1 dokumen 50 kali 19 puskesmas 31623 Jiwa 3 kali	10,553,881,060	8,613,522,000	10,060,495,000	Semua Kab/Kota, Semua Kecamatan, Semua Kelurahan	Dana Transfer Umum- Dana Alokasi Umum		2. Peningkatan Derajat Kesehatan Masyarakat	Dinas Kesehatan Kabupaten Solok	1 dokumen 50 kali 19 puskesmas 31623 Jiwa 3 kali	14,000,000,000	Dinas Kesehatan	
1	02	02	2.02	29	Penyelenggaraan Kabupaten/Kota Sehat	Jumlah Koordinasi dan Konsultasi Intervensi StuntingBidang Kesehatan Lingkungan yang dilakukan Jumlah Koordinasi dan Konsultasi Program Kabupaten Sehat Jumlah Monitoring dan Verifikasi Nagari ODF yangdilakukan Jumlah Pelaksanaan Monev yang Dilakukan Jumlah Pembinaan FKSS ke Kecamatan dan Nagari Jumlah Pemicuan dan Pemberdayaan Masyarakatyang dilakukan				1 Kali 1 Kali 10 Nagari 2 Kali 5 Kecamatan 19 Puskesmas	1 Kali 1 Kali 10 Nagari 2 Kali 5 Kecamatan 19 Puskesmas	123,742,500	0	0	Kab. Solok Semua Kecamatan, Semua Kelurahan	Dana Transfer Umum- Dana Alokasi Umum Dana Transfer Khusus - Dana Alokasi Khusus Non Fisik		2. Peningkatan Derajat Kesehatan Masyarakat	Dinas Kesehatan Kabupaten Solok	1 Kali 1 Kali 10 Nagari 2 Kali 5 Kecamatan 19 Puskesmas	250,000,000	Dinas Kesehatan	

Rancangan Akhir Perubahan Rencana Kerja Pemerintah Daerah (RKPD)
Kabupaten Solok
Tahun 2022

Kode						Urusan/ Bidang Urusan/ Program/ Kegiatan/ Sub Kegiatan	Indikator Program/ Kegiatan/ Sub Kegiatan	Target Akhir Periode RPJMD	Realisasi Capaian RKPD Tahun 2020	Prakiraan Capaian Target RKPD Tahun 2021	Capaian Kinerja dan Kerangka Pendanaan							Kelompok Sasaran	Prakiraan Maju Rencana Tahun 2023		Perangkat Daerah Penanggung Jawab		
											Target 2022		Pagu Indikatif			Lokasi	Sumber Dana		Prioritas			Target	Pagu Indikatif
											Semula	Menjadi	RKPD 2022	APBD 2022	RKPD 2022 Perubahan				Nasional	Daerah			
1	02	02	2.02	34	Operasional Pelayanan Fasilitas Kesehatan Lainnya	Jumlah Dokumen Operasional Pelayanan Fasilitas Kesehatan Lainnya Terlaksananya Pendistribusian Obat dan Perbekalan Kesehatan ke Puskesmas dan Jaringannya Tersedianya Obat dan Perbekalan Kesehatan di Puskesmas dan Jaringannya				1 Tahun 1 Tahun	1 dokumen 1 Tahun 1 Tahun	539,411,414	42,814,400	192,814,400	Kab. Solok Semua Kecamatan, Semua Kelurahan	Dana Transfer Umum- Dana Alokasi Umum		2. Peningkatan Derajat Kesehatan Masyarakat	Dinas Kesehatan Kabupaten Solok	1 dokumen 1 Tahun 1 Tahun	625,000,000	Dinas Kesehatan	
1	02	02	2.02	35	Pelaksanaan Akreditasi Fasilitas Kesehatan di Kabupaten/Kota	Jumlah Fasilitas Kesehatan yang Terakreditasi di Kabupaten/Kota Terlaksanaknnya Workshop Tata Kelola Mutu Terlaksananya Bimtek dan Pembinaan Mutu danAkreditasi Fasyankes Terlaksananya evaluasi SOP Pelayanan Kesehatan dan Perbaikan serta Pengembangan SOP Administrtasi dan SOP Pelayanan Kesehatan Terlaksananya Monev Mutu dan Akreditasi Fasyankes Terlaksananya Re Akreditasi Puskesmas sesuai dengan Standar resmi Kemenkes Terlaksananya Survei Akreditasi Fasyankes Terselenggaranya Proses Re Akreditasi FKTP Puskesmas				120 orang 19 Puskesmas 2 dokumen 19 Puskesmas 11 Puskesmas 8 Puskesmas 11 Puskesmas	7 unit 120 orang 19 Puskesmas 2 dokumen 19 Puskesmas 11 Puskesmas 8 Puskesmas 11 Puskesmas	1,644,188,000	70,696,800	94,316,800	Semua Kab/Kota, Semua Kecamatan, Semua Kelurahan	Dana Transfer Khusus - Dana Alokasi Khusus Non Fisik		2. Peningkatan Derajat Kesehatan Masyarakat	Dinas Kesehatan Kabupaten Solok	7 unit 120 orang 19 Puskesmas 2 dokumen 19 Puskesmas 11 Puskesmas 8 Puskesmas 11 Puskesmas	2,250,000,000	Dinas Kesehatan	

Rancangan Akhir Perubahan Rencana Kerja Pemerintah Daerah (RKPD)

Kabupaten Solok

Tahun 2022

Kode					Urusan/ Bidang Urusan/ Program/ Kegiatan/ Sub Kegiatan	Indikator Program/ Kegiatan/ Sub Kegiatan	Target Akhir Periode RPJMD	Realisasi Capaian RKPD Tahun 2020	Prakiraan Capaian Target RKPD Tahun 2021	Capaian Kinerja dan Kerangka Pendanaan								Kelompok Sasaran	Prakiraan Maju Rencana Tahun 2023		Perangkat Daerah Penanggung Jawab	
										Target 2022		Pagu Indikatif			Lokasi	Sumber Dana	Prioritas		Target	Pagu Indikatif		
										Semula	Menjadi	RKPD 2022	APBD 2022	RKPD 2022 Perubahan			Nasional					Daerah
1	02	02	2.02	37	Pelaksanaan Kewaspadaan Dini dan Respon Wabah	Jumlah anak balita mendapat imunisasi Dasar Lengkap Jumlah anak sekolah mendapat imunisasi Tambahan Jumlah Bayi Baru Lahir dapat Imunisasi Hepatitis B 0 Jumlah Dokumen Hasil Pelaksanaan Kewaspadaan Dini dan Respon Wabah Jumlah Nakes Pengelola Program Imunisasi Mendapatkan Pelatihan Imunisasi				11405 orang 23329 orang 6088 orang 19 Puskesmas	11405 orang 23329 orang 6088 orang 1 dokumen 19 Puskesmas	145,468,000	38,410,000	38,410,000	Kab. Solok Semua Kecamatan, Semua Kelurahan	Dana Transfer Umum- Dana Alokasi Umum		2. Peningkatan Derajat Kesehatan Masyarakat	Dinas Kesehatan Kabupaten Solok	11405 orang 23329 orang 6088 orang 1 dokumen 19 Puskesmas	225,000,000	Dinas Kesehatan
1	02	02	2.03		Penyelenggaraan Sistem Informasi Kesehatan secara Terintegrasi	Persentase Puskesmas yang Melaksanakan SIK Terintegrasi	persen		persen	100 persen	100 persen	500,930,500	624,233,100	624,233,100				100 persen	620,000,000			
1	02	02	2.03	01	Pengelolaan Data dan Informasi Kesehatan	Jumlah Pertemuan Update Data SIK Jumlah Pertemuan Update Data SISDMK Jumlah UPT yang memiliki Data dan Informasi Kesehatan Lengkap dan akurat				1 Kali 2 kali 22 UPT	1 Kali 2 kali 22 UPT	62,433,500	0	0	Semua Kab/Kota, Semua Kecamatan, Semua Kelurahan	Dana Transfer Umum- Dana Alokasi Umum		2. Peningkatan Derajat Kesehatan Masyarakat	Dinas Kesehatan Kabupaten Solok	1 Kali 2 kali 22 UPT	120,000,000	Dinas Kesehatan
1	02	02	2.03	02	Pengelolaan Sistem Informasi Kesehatan	Jumlah Dokumen Hasil Pengelolaan Sistem Informasi Kesehatan Jumlah Pengadaan Peralatan SIK Jumlah Pertemuan Monev SIK Jumlah Puskesmas yang Melaksanakan SIK terintegrasi				1 dokumen 4 Puskesmas 2 Kali 19 Puskesmas	1 dokumen 4 Puskesmas 2 Kali 19 Puskesmas	438,497,000	624,233,100	624,233,100	Semua Kab/Kota, Semua Kecamatan, Semua Kelurahan	Dana Transfer Umum- Dana Alokasi Umum DAK Non Fisik - BOKKB - BOK		2. Peningkatan Derajat Kesehatan Masyarakat	Dinas Kesehatan Kabupaten Solok	1 dokumen 4 Puskesmas 2 Kali 19 Puskesmas	500,000,000	Dinas Kesehatan
1	02	02	2.04		Penerbitan Izin Rumah Sakit Kelas C, D dan Fasilitas Pelayanan Kesehatan Tingkat Daerah Kabupaten/Kota	Validasi dan Verifikasi Fasilitas Pelayanan Kesehatan Yang Akan Melakukan Perizinan Operasional baik Swasta maupun Pemerintah	persen		persen	100 persen	100 persen	26,445,000	22,817,500	30,737,500				100 persen	291,523,600			

Rancangan Akhir Perubahan Rencana Kerja Pemerintah Daerah (RKPD)
Kabupaten Solok
Tahun 2022

Kode					Urusan/ Bidang Urusan/ Program/ Kegiatan/ Sub Kegiatan	Indikator Program/ Kegiatan/ Sub Kegiatan	Target Akhir Periode RPJMD	Realisasi Capaian RKPD Tahun 2020	Prakiraan Capaian Target RKPD Tahun 2021	Capaian Kinerja dan Kerangka Pendanaan								Kelompok Sasaran	Prakiraan Maju Rencana Tahun 2023		Perangkat Daerah Penanggung Jawab	
										Target 2022		Pagu Indikatif			Lokasi	Sumber Dana	Prioritas					
										Semula	Menjadi	RKPD 2022	APBD 2022	RKPD 2022 Perubahan			Nasional		Daerah			
1	02	02	2.04	01	Pengendalian dan Pengawasan serta Tindak Lanjut Pengawasan Perizinan Rumah Sakit Kelas C, D dan Fasilitas Pelayanan Kesehatan Lainnya	Jumlah pengawasan perizinan RS Kelas C dan D dan fasilitas kesehatan lainnya				14 kecamatan	14 kecamatan	26,445,000	0	0	Semua Kab/Kota, Semua Kecamatan, Semua Kelurahan	Dana Transfer Umum-Dana Alokasi Umum		2. Peningkatan Derajat Kesehatan Masyarakat	Dinas Kesehatan Kabupaten Solok	14 kecamatan	25,000,000	Dinas Kesehatan
1	02	02	2.04	03	Peningkatan Mutu Pelayanan Fasilitas Kesehatan	Jumlah Fasilitas Kesehatan yang Dilakukan Pengukuran Indikator Nasional Mutu (INM) Pelayanan kesehatan					1 unit	0	22,817,500	30,737,500		Dana Transfer Umum-Dana Alokasi Umum		2. Peningkatan Derajat Kesehatan Masyarakat	Dinas Kesehatan Kabupaten Solok	1 unit	266,523,600	Dinas Kesehatan
1	02	03			PROGRAM PENINGKATAN KAPASITAS SUMBER DAYA MANUSIA KESEHATAN	Persentase Fasilitas Pelayanan Kesehatan yang Memiliki Sumber Daya Manusia Sesuai Standar	Persen		Persen		79,6 Persen	716,642,800	27,475,000	92,475,000					79,6 Persen	875,000,000		
1	02	03	2.01		Pemberian Izin Praktik Tenaga Kesehatan di Wilayah Kabupaten/Kota	Persentase Tenaga Kesehatan yang Memiliki Izin Praktik	persen		persen	100 persen	100 persen	27,475,000	27,475,000	92,475,000					100 persen	50,000,000		
1	02	03	2.01	01	Pengendalian Perizinan Praktik Tenaga Kesehatan	Jumlah Dokumen Hasil Pengendalian Perizinan Jumlah pengawasan perizinan praktik tenaga kesehatan Jumlah pertemuan pengawasan dan tindak lanjut perizinan praktik tenaga kesehatan				22 UPT 1 Kali	1 dokumen 22 UPT 1 Kali	27,475,000	27,475,000	92,475,000	Semua Kab/Kota, Semua Kecamatan, Semua Kelurahan	Dana Transfer Umum-Dana Alokasi Umum		2. Peningkatan Derajat Kesehatan Masyarakat	Dinas Kesehatan Kabupaten Solok	1 dokumen 22 UPT 1 Kali	50,000,000	Dinas Kesehatan
1	02	03	2.02		Perencanaan Kebutuhan dan Pendayagunaan Sumberdaya Manusia Kesehatan untuk UKP dan UKM di Wilayah Kabupaten/Kota	Persentase Tenaga Kesehatan yang Menjalankan Praktik Sesuai Standar	persen		persen	100 persen	100 persen	200,730,000	0	0					100 persen	215,000,000		

Rancangan Akhir Perubahan Rencana Kerja Pemerintah Daerah (RKPD)
Kabupaten Solok
Tahun 2022

Kode					Urusan/ Bidang Urusan/ Program/ Kegiatan/ Sub Kegiatan	Indikator Program/ Kegiatan/ Sub Kegiatan	Target Akhir Periode RPJMD	Realisasi Capaian RKPD Tahun 2020	Prakiraan Capaian Target RKPD Tahun 2021	Capaian Kinerja dan Kerangka Pendanaan							Kelompok Sasaran	Prakiraan Maju Rencana Tahun 2023		Perangkat Daerah Penanggung Jawab		
										Target 2022		Pagu Indikatif			Lokasi	Sumber Dana		Prioritas			Target	Pagu Indikatif
										Semula	Menjadi	RKPD 2022	APBD 2022	RKPD 2022 Perubahan				Nasional	Daerah			
1	02	03	2.02	02	Pemenuhan Kebutuhan Sumber Daya Manusia Kesehatan sesuai Standar	Jumlah Pertemuan Evaluasi pemenuhan SDMK Jumlah Pertemuan Pembahasan Usulan Penugasan Khusus yang diikuti Jumlah Puskesmas yang memilikiSDMK sesuai standar Jumlah wrokshop penyusunan rencana kebutuhan SDMK				1 Kali 1 Kali 19 Puskesmas 1 Kali	1 Kali 1 Kali 19 Puskesmas 1 Kali	170,235,000	0	0	Semua Kab/Kota, Semua Kecamatan, Semua Kelurahan	Dana Transfer Umum- Dana Alokasi Umum		2. Peningkatan Derajat Kesehatan Masyarakat	Dinas Kesehatan Kabupaten Solok	1 Kali 1 Kali 19 Puskesmas 1 Kali	175,000,000	Dinas Kesehatan
1	02	03	2.02	03	Pembinaan dan Pengawasan Sumber Daya Manusia Kesehatan	Jumlah Pembinaan dan Pengawasan Sumber Daya Manusia Kesehatan Jumlah Puskesmas Yang Melaksanakan Kresensial Tenaga Kesehatan				21 UPT 19 Puskesmas	21 UPT 19 Puskesmas	30,495,000	0	0	Semua Kab/Kota, Semua Kecamatan, Semua Kelurahan	Dana Transfer Umum- Dana Alokasi Umum		2. Peningkatan Derajat Kesehatan Masyarakat	Dinas Kesehatan Kabupaten Solok	21 UPT 19 Puskesmas	40,000,000	Dinas Kesehatan
1	02	03	2.03		Pengembangan Mutu dan Peningkatan Kompetensi Teknis Sumber Daya Manusia Kesehatan Tingkat Daerah Kabupaten/Kota	Persentase Tenaga Kesehatan yang Menjalankan Praktik Sesuai Standar	persen		persen	100 persen	100 persen	488,437,800	0	0					100 persen	610,000,000		

Rancangan Akhir Perubahan Rencana Kerja Pemerintah Daerah (RKPD)

Kabupaten Solok

Tahun 2022

Kode					Urusan/ Bidang Urusan/ Program/ Kegiatan/ Sub Kegiatan	Indikator Program/ Kegiatan/ Sub Kegiatan	Target Akhir Periode RPJMD	Realisasi Capaian RKPD Tahun 2020	Prakiraan Capaian Target RKPD Tahun 2021	Capaian Kinerja dan Kerangka Pendanaan								Kelompok Sasaran	Prakiraan Maju Rencana Tahun 2023		Perangkat Daerah Penanggung Jawab	
										Target 2022		Pagu Indikatif			Lokasi	Sumber Dana	Prioritas		Target	Pagu Indikatif		
										Semula	Menjadi	RKPD 2022	APBD 2022	RKPD 2022 Perubahan			Nasional					Daerah
1	02	03	2.03	01	Pengembangan Mutu dan Peningkatan Kompetensi Teknis Sumber Daya Manusia Kesehatan Tingkat Daerah Kabupaten/Kota	Jumlah Monev Yang dilakukan Jumlah Nakes yang mengikuti Peningkatan Kompetensi Jumlah Tenaga Farmasi yang Mengikuti Workshop Jumlah tenaga kesehatan yang mengikuti uji kompetensi (UKOM) Jumlah tim penguji yang mendapatkan sertifikat pelatihan Jumlah Tim Penguji Yang Mendapatkan Sertifikat Pelatihan Jumlah Uji Kompetensi yang Dilaksanakan Jumlah workshope penyusunan SDMK Jumlah workshop tenaga farmasi				38 Kali 25 Orang 19 Puskesmas 19 Puskesmas 5 Tim 5 Orang 2 Kali 2 Kali 2 kali	38 Kali 25 Orang 19 Puskesmas 19 Puskesmas 5 Tim 5 Orang 2 Kali 2 Kali 2 kali	488,437,800	0	0	Semua Kab/Kota, Semua Kecamatan, Semua Kelurahan	Dana Transfer Umum-Dana Alokasi Umum Dana Transfer Khusus - Dana Alokasi Khusus Non Fisik		2. Peningkatan Derajat Kesehatan Masyarakat	Dinas Kesehatan Kabupaten Solok	38 Kali 25 Orang 19 Puskesmas 19 Puskesmas 5 Tim 5 Orang 2 Kali 2 Kali 2 kali	610,000,000	Dinas Kesehatan
1	02	04			PROGRAM SEDIAAN FARMASI, ALAT KESEHATAN DAN MAKANAN MINUMAN	Persentase usaha farmasi, obat tradisional, alat kesehatan, makanan dan minuman yang memiliki izin	%		%	70 %	70 %	438,914,000	0	0				70 %	490,000,000			
1	02	04	2.01		Pemberian Izin Apotek, Toko Obat, Toko Alat Kesehatan dan Optikal, Usaha Mikro Obat Tradisional (UMOT)	Persentase Apotek, Toko Obat. Toko Alat Kesehatan dan Optikal yang Memiliki Izin	persen		persen	100 persen	100 persen	50,344,000	0	0				100 persen	40,000,000			
1	02	04	2.01	01	Pengendalian dan Pengawasan serta Tindak Lanjut Pengawasan Perizinan Apotek, Toko Obat, Toko Alat Kesehatan, dan Optikal, Usaha Mikro Obat Tradisional (UMOT)	Jumlah apotek, toko obat , toko alkes dan optikal serta usaha mikro obat tradisional yang memiliki izin Jumlah monev yang dilakukan Jumlah pengawasan perizinan apotek, toko obat , toko alkes dan optikal serta usaha mikro obat tradisional Jumlah tenaga farmasi yang mendapatkan workshop				19 Puskesmas 38 kali 19 Puskesmas 19 Puskesmas	19 Puskesmas 38 kali 19 Puskesmas 19 Puskesmas	50,344,000	0	0	Semua Kab/Kota, Semua Kecamatan, Semua Kelurahan	Dana Transfer Umum-Dana Alokasi Umum		2. Peningkatan Derajat Kesehatan Masyarakat	Dinas Kesehatan Kabupaten Solok	19 Puskesmas 38 kali 19 Puskesmas 19 Puskesmas	40,000,000	Dinas Kesehatan

Rancangan Akhir Perubahan Rencana Kerja Pemerintah Daerah (RKPD)
Kabupaten Solok
Tahun 2022

Kode						Urusan/ Bidang Urusan/ Program/ Kegiatan/ Sub Kegiatan	Indikator Program/ Kegiatan/ Sub Kegiatan	Target Akhir Periode RPJMD	Realisasi Capaian RKPD Tahun 2020	Prakiraan Capaian Target RKPD Tahun 2021	Capaian Kinerja dan Kerangka Pendanaan								Kelompok Sasaran	Prakiraan Maju Rencana Tahun 2023		Perangkat Daerah Penanggung Jawab	
											Target 2022		Pagu Indikatif			Lokasi	Sumber Dana	Prioritas		Target	Pagu Indikatif		
											Semula	Menjadi	RKPD 2022	APBD 2022	RKPD 2022 Perubahan			Nasional					Daerah
1	02	04	2.03		Penerbitan Sertifikat Produksi Pangan Industri Rumah Tangga dan Nomor P-IRT sebagai Izin Produksi, untuk Produk Makanan Minuman Tertentu yang dapat Diproduksi oleh Industri Rumah Tangga	Persentase Pembinaan Sarana P-IRT	persen		persen	50 persen	50 persen	268,360,000	0	0					50 persen	300,000,000			
1	02	04	2.03	01	Pengendalian dan Pengawasan serta Tindak Lanjut Pengawasan Sertifikat Produksi Pangan Industri Rumah Tangga dan Nomor P-IRT sebagai Izin Produksi, untuk Produk Makanan Minuman Tertentu yang dapat Diproduksi oleh Industri Rumah Tangga	Jumlah Bimtek Pengawas Sarana IRTP Jumlah P-IRT yang dilakukan pengawasan Terlaksananya Peltihan PKP KIE Keamanan Pangan				38 pengawas 35 sarana 2 kali	38 pengawas 35 sarana 2 kali	268,360,000	0	0	Semua Kab/Kota, Semua Kecamatan, Semua Kelurahan	Dana Transfer Umum - Dana Alokasi Umum Dana Transfer Khusus - Dana Alokasi Khusus Non Fisik		2. Peningkatan Derajat Kesehatan Masyarakat	Dinas Kesehatan Kabupaten Solok	38 pengawas 35 sarana 2 kali	300,000,000	Dinas Kesehatan	
1	02	04	2.06		Pemeriksaan dan Tindak Lanjut Hasil Pemeriksaan Post Market pada Produksi dan Produk Makanan Minuman Industri Rumah Tangga	Persentase Pengawasan Keamanan Pangan dan Bahan Berbahaya di Masyarakat	persen		persen	50 persen	50 persen	120,210,000	0	0					50 persen	150,000,000			
1	02	04	2.06	01	Pemeriksaan Post Market pada Produk Makanan- Minuman Industri Rumah Tangga yang Beredar dan Pengawasan serta Tindak Lanjut Pengawasan	Jumlah sampling dan Pengujian Pangan Industri Rumah Tangga Pangan Jumlah Sarana IRTP yang Diawasi				15 Sampel 75 Sarana	15 Sampel 75 Sarana	120,210,000	0	0	Kab. Solok, Semua Kecamatan, Semua Kelurahan	Dana Transfer Umum- Dana Alokasi Umum DAK Non Fisik - BOKKB - BOK		2. Peningkatan Derajat Kesehatan Masyarakat	Dinas Kesehatan Kabupaten Solok	15 Sampel 75 Sarana	150,000,000	Dinas Kesehatan	
1	02	05			PROGRAM PEMBERDAYAAN MASYARAKAT BIDANG KESEHATAN	Cakupan Nagari Siaga	Persen		Persen		41,08 Persen	667,205,727	280,768,500	400,768,500					41,08 Persen	350,000,000			

Rancangan Akhir Perubahan Rencana Kerja Pemerintah Daerah (RKPD)

Kabupaten Solok

Tahun 2022

Kode					Urusan/ Bidang Urusan/ Program/ Kegiatan/ Sub Kegiatan	Indikator Program/ Kegiatan/ Sub Kegiatan	Target Akhir Periode RPJMD	Realisasi Capaian RKPD Tahun 2020	Prakiraan Capaian Target RKPD Tahun 2021	Capaian Kinerja dan Kerangka Pendanaan								Kelompok Sasaran	Prakiraan Maju Rencana Tahun 2023		Perangkat Daerah Penanggung Jawab	
										Target 2022		Pagu Indikatif			Lokasi	Sumber Dana	Prioritas		Target	Pagu Indikatif		
										Semula	Menjadi	RKPD 2022	APBD 2022	RKPD 2022 Perubahan			Nasional					Daerah
1	02	05	2.01		Advokasi, Pemberdayaan, Kemitraan, Peningkatan Peran serta Masyarakat dan Lintas Sektor Tingkat Daerah Kabupaten/Kota	Persentase Pembinaan Kelompok SBH	persen		persen	100 persen	100 persen	469,104,327	250,000,000	250,000,000					100 persen	125,000,000		
1	02	05	2.01	01	Peningkatan Upaya Promosi Kesehatan, Advokasi, Kemitraan dan Pemberdayaan Masyarakat	Jumlah Dokumen Promosi Kesehatan, Advokasi, Kemitraan dan Pemberdayaan Masyarakat Jumlah pelaksanaan Bakti Sosial SBH Kab Solok Jumlah pelaksanaan Perkemahan SBH Tk Nasional Jumlah pelaksanaan Perticab SBH Kab Solok Jumlah pelaksanaan Pertida Tk Prov. Sumbar Jumlah pembinaan kelompok SBH Aktif Jumlah pertemuan bimtek peningkatan kapasitas pengelola promkes dalam kegiatan SBH Operasional PMI dan Pemberdayaan masyarakat terkait kegiatan PMI				1 Kali 1 Kali 1 Kali 1 14 Kecamatan 1 Kali 1 Tahun	1 dokumen 1 Kali 1 Kali 1 Kali 1 14 Kecamatan 1 Kali 1 Tahun	469,104,327	250,000,000	250,000,000	Kab. Solok, Semua Kecamatan, Semua Kelurahan	Dana Transfer Umum- Dana Alokasi Umum DAK Non Fisik - BOKKB - BOK		2. Peningkatan Derajat Kesehatan Masyarakat	Dinas Kesehatan Kabupaten Solok	1 dokumen 1 Kali 1 Kali 1 Kali 1 14 Kecamatan 1 Kali 1 Tahun	125,000,000	Dinas Kesehatan
1	02	05	2.02		Pelaksanaan Sehat dalam rangka Promotif Preventif Tingkat Daerah Kabupaten/Kota	Persentase Kegiatan Intervensi pada kelompok Rumah Tangga melalui Posyandu Balita dan Posbindu	persen		persen	100 persen	100 persen	198,101,400	30,768,500	150,768,500					100 persen	225,000,000		

Rancangan Akhir Perubahan Rencana Kerja Pemerintah Daerah (RKPD)
Kabupaten Solok
Tahun 2022

Kode						Urusan/ Bidang Urusan/ Program/ Kegiatan/ Sub Kegiatan	Indikator Program/ Kegiatan/ Sub Kegiatan	Target Akhir Periode RPJMD	Realisasi Capaian RKPD Tahun 2020	Prakiraan Capaian Target RKPD Tahun 2021	Capaian Kinerja dan Kerangka Pendanaan						Kelompok Sasaran	Prakiraan Maju Rencana Tahun 2023		Perangkat Daerah Penanggung Jawab		
											Target 2022		Pagu Indikatif			Lokasi		Sumber Dana	Prioritas			
											Semula	Menjadi	RKPD 2022	APBD 2022	RKPD 2022 Perubahan				Nasional		Daerah	
1	02	05	2.02	01	Penyelenggaraan Promosi Kesehatan dan Gerakan Hidup Bersih dan Sehat	Jumlah Dokumen Promosi Kesehatan, Advokasi, Kemitraan dan Pemberdayaan Masyarakat Jumlah kegiatan implementasi pembudayaan GERMAS di lingkungan internal instansi pemerintahan (HKN) Jumlah kegiatan pergerakan masyarakat dalam penguatan implementasi GERMAS (HKN)				1 Kali 1 Kali	1 dokumen 1 Kali	198,101,400	30,768,500	150,768,500	Kab. Solok Semua Kecamatan, Semua Kelurahan	Dana Transfer Umum- Dana Alokasi Umum, Dana Transfer Khusus - Dana Alokasi Khusus Non Fisik		2. Peningkatan Derajat Kesehatan Masyarakat	Dinas Kesehatan Kabupaten Solok	1 dokumen 1 Kali 1 Kali	225,000,000	Dinas Kesehatan
TOTAL													139,111,380,721	106,621,712,958	111,572,525,674						133,786,032,075	

Rancangan Perubahan Rencana Kerja Pemerintah Daerah (RKPD)
Kabupaten Solok
Tahun 2022

Kode					Urusan/ Bidang Urusan/ Program/ Kegiatan/ Sub Kegiatan	Indikator Program/ Kegiatan/ Sub Kegiatan	Target Akhir Periode RPJMD	Realisasi Capaian RKPD Tahun 2020	Prakiraan Capaian Target RKPD Tahun 2021	Capaian Kinerja dan Kerangka Pendanaan								Kelompok Sasaran	Prakiraan Maju Rencana Tahun 2023		Perangkat Daerah Penanggung Jawab	
										Target 2022		Pagu Indikatif			Lokasi	Sumber Dana	Prioritas		Target	Pagu Indikatif		
										Semula	Menjadi	RKPD 2022	APBD 2022	RKPD 2022 Perubahan			Nasional					Daerah
1					URUSAN PEMERINTAHAN WAJIB YANG BERKAITAN DENGAN PELAYANAN DASAR																	
1	02				URUSAN PEMERINTAHAN BIDANG KESEHATAN						28,002,847,499	41,272,860,000	42,360,008,295						89,500,000,000			
1	02	01			PROGRAM PENUNJANG URUSAN PEMERINTAHAN DAERAH KABUPATEN/KOTA							23,500,000,999	23,500,000,000	26,587,148,295						45,000,000,000		
1	02	01	2.02		Administrasi Keuangan Perangkat Daerah							0	0	0						20,000,000,000		
1	02	01	2.02	01	Penyediaan Gaji dan Tunjangan ASN	jumlah Rutin berkala/berkala Rumah Sakit				1 tahun	1 tahun	0	0	0	Kab. Solok, Gunung Talang, Koto Gaek Guguk	PENDAPATAN ASLI DAERAH (PAD)		2. Peningkatan Derajat Kesehatan Masyarakat		1 tahun	20,000,000,000	Dinas Kesehatan
1	02	01	2.10		Peningkatan Pelayanan BLUD							23,500,000,999	23,500,000,000	26,587,148,295						25,000,000,000		
1	02	01	2.10	01	Pelayanan dan Penunjang Pelayanan BLUD	Jenis Pelayanan yang tersedia dirumah sakit				1 paket	1 paket	23,500,000,999	23,500,000,000	26,587,148,295	Kab. Solok, Gunung Talang, Koto Gaek Guguk	Pendapatan dari BLUD				1 paket	25,000,000,000	Dinas Kesehatan
1	02	02			PROGRAM PEMENUHAN UPAYA KESEHATAN PERORANGAN DAN UPAYA KESEHATAN MASYARAKAT							4,502,846,500	17,772,860,000	15,772,860,000						44,500,000,000		
1	02	02	2.01		Penyediaan Fasilitas Pelayanan Kesehatan untuk UKM dan UKP Kewenangan Daerah Kabupaten/Kota							470,846,500	12,047,260,000	12,047,260,000						40,000,000,000		
1	02	02	2.01	01	Pembangunan Rumah Sakit beserta Sarana dan Prasarana Pendukungnya	Ketersedian sarana dan prasarana Rumah Sakit				1 paket	1 paket	470,846,500	0	0	Kab. Solok, Gunung Talang, Koto Gaek Guguk	PENDAPATAN ASLI DAERAH (PAD)		2. Peningkatan Derajat Kesehatan Masyarakat		1 paket	20,000,000,000	Dinas Kesehatan

Rancangan Perubahan Rencana Kerja Pemerintah Daerah (RKPD)
Kabupaten Solok
Tahun 2022

Kode					Urusan/ Bidang Urusan/ Program/ Kegiatan/ Sub Kegiatan	Indikator Program/ Kegiatan/ Sub Kegiatan	Target Akhir Periode RPJMD	Realisasi Capaian RKPD Tahun 2020	Prakiraan Capaian Target RKPD Tahun 2021	Capaian Kinerja dan Kerangka Pendanaan								Kelompok Sasaran	Prakiraan Maju Rencana Tahun 2023		Perangkat Daerah Penanggung Jawab	
										Target 2022		Pagu Indikatif			Lokasi	Sumber Dana	Prioritas		Target	Pagu Indikatif		
										Semula	Menjadi	RKPD 2022	APBD 2022	RKPD 2022 Perubahan			Nasional					Daerah
1	02	02	2.01	05	Pengembangan Rumah Sakit	Ketersedian sarana dan prasarana Rumah Sakit				1 paket	1 paket	0	8,447,260,000	8,447,260,000	Kab. Solok, Gunung Talang, Koto Gaek Guguk	DAK Fisik - Bidang Kesehatan - Reguler - Pelayanan Kesehatan Rujukan		2. Peningkatan Derajat Kesehatan Masyarakat 2. Peningkatan Derajat Kesehatan Masyarakat		1 paket	20,000,000,000	Dinas Kesehatan
1	02	02	2.01	13	Pengadaan Prasarana dan Pendukung Fasilitas Pelayanan Kesehatan							0	570,000,000	570,000,000		DAK Fisik - Bidang Kesehatan - Reguler - Pelayanan Kesehatan Rujukan		2. Peningkatan Derajat Kesehatan Masyarakat			0	Dinas Kesehatan
1	02	02	2.01	14	Pengadaan Alat Kesehatan/Alat Penunjang Medik Fasilitas Pelayanan Kesehatan							0	3,030,000,000	3,030,000,000		DAK Fisik - Bidang Kesehatan - Reguler - Pelayanan Kesehatan Rujukan		2. Peningkatan Derajat Kesehatan Masyarakat			0	Dinas Kesehatan
1	02	02	2.02		Penyediaan Layanan Kesehatan untuk UKM dan UKP Rujukan Tingkat Daerah Kabupaten/Kota							4,032,000,000	5,725,600,000	3,725,600,000						4,500,000,000		
1	02	02	2.02	32	Operasional Pelayanan Rumah Sakit	Jumlah Tenaga Medis, Paramedis dan Non Medis yang melaksanakan pelayanan di Rumah Sakit				1 tahun	1 tahun	4,032,000,000	5,725,600,000	3,725,600,000	Kab. Solok, Gunung Talang, Koto Gaek Guguk	Dana Transfer Umum- Dana Alokasi Umum		2. Peningkatan Derajat Kesehatan Masyarakat		1 tahun	4,500,000,000	Dinas Kesehatan
TOTAL												28,002,847,499	41,272,860,000	42,360,008,295						89,500,000,000		

Rancangan Perubahan Rencana Kerja Pemerintah Daerah (RKPD)
Kabupaten Solok
Tahun 2022

Kode					Urusan/ Bidang Urusan/ Program/ Kegiatan/ Sub Kegiatan	Indikator Program/ Kegiatan/ Sub Kegiatan	Target Akhir Periode RPJMD	Realisasi Capaian RKPD Tahun 2020	Prakiraan Capaian Target RKPD Tahun 2021	Capaian Kinerja dan Kerangka Pendanaan								Kelompok Sasaran	Prakiraan Maju Rencana Tahun 2023		Perangkat Daerah Penanggung Jawab	
										Target 2022		Pagu Indikatif			Lokasi	Sumber Dana	Prioritas		Target	Pagu Indikatif		
										Semula	Menjadi	RKPD 2022	APBD 2022	RKPD 2022 Perubahan			Nasional					Daerah
1					URUSAN PEMERINTAHAN WAJIB YANG BERKAITAN DENGAN PELAYANAN DASAR																	
1	02				URUSAN PEMERINTAHAN BIDANG KESEHATAN							616,485,695	564,146,465	674,696,555					816,951,500			
1	02	01			PROGRAM PENUNJANG URUSAN PEMERINTAHAN DAERAH KABUPATEN/KOTA	Persentase Pemenuhan Layanan Kesekretariatan				0	0	191,312,475	202,395,265	312,945,355					0	308,401,500		
1	02	01	2.10		Peningkatan Pelayanan BLUD	Terpenuhi reagen untuk pelaksanaan kegiatan di laboratorium	%		%	100 %	100 %	191,312,475	202,395,265	312,945,355					100 %	308,401,500		
1	02	01	2.10	01	Pelayanan dan Penunjang Pelayanan BLUD	Jumlah pemeriksaan laboratorium kesmas Jumlah pemeriksaan laboratorium klinik				1500 sampel 3500 Pasien	1500 sampel 3500 Pasien	191,312,475	202,395,265	312,945,355	Semua Kab/Kota, Semua Kecamatan, Semua Kelurahan	Pendapatan dari BLUD	Memperkuat Infrastruktur Untuk Mendukung Pengembangan Ekonomi Dan Pelayanan Dasar	2. Peningkatan Derajat Kesehatan Masyarakat	Tercapainya jumlah sampel untuk laboratoriu m kesehatan masyarakat dan tercapainya pasien untuk laboratoriu m klinik	1500 sampel 3500 Pasien	308,401,500	Dinas Kesehatan
1	02	02			PROGRAM PEMENUHAN UPAYA KESEHATAN PERORANGAN DAN UPAYA KESEHATAN MASYARAKAT							425,173,220	361,751,200	361,751,200						508,550,000		
1	02	02	2.02		Penyediaan Layanan Kesehatan untuk UKM dan UKP Rujukan Tingkat Daerah Kabupaten/Kota							425,173,220	144,203,200	144,203,200						407,550,000		
1	02	02	2.02	34	Operasional Pelayanan Fasilitas Kesehatan Lainnya	Tercapainya Akreditasi Penuh Tercapainya Mutu Laboratorium				100 % 100 %	100 % 100 %	425,173,220	144,203,200	144,203,200	Kab. Solok, Semua Kecamatan, Semua Kelurahan	Dana Transfer Umum- Dana Alokasi Umum DAK Non Fisik - BOKKB - Akreditasi Labkesda		2. Peningkatan Derajat Kesehatan Masyarakat	100 % 100 %	306,550,000	Dinas Kesehatan	

Rancangan Perubahan Rencana Kerja Pemerintah Daerah (RKPD)

Kabupaten Solok

Tahun 2022

Kode						Urusan/ Bidang Urusan/ Program/ Kegiatan/ Sub Kegiatan	Indikator Program/ Kegiatan/ Sub Kegiatan	Target Akhir Periode RPJMD	Realisasi Capaian RKPD Tahun 2020	Prakiraan Capaian Target RKPD Tahun 2021	Capaian Kinerja dan Kerangka Pendanaan								Kelompok Sasaran	Prakiraan Maju Rencana Tahun 2023		Perangkat Daerah Penanggung Jawab	
											Target 2022		Pagu Indikatif			Lokasi	Sumber Dana	Prioritas		Target	Pagu Indikatif		
											Semula	Menjadi	RKPD 2022	APBD 2022	RKPD 2022 Perubahan			Nasional					Daerah
1	02	02	2.02	35	Pelaksanaan Akreditasi Fasilitas Kesehatan di Kabupaten/Kota						0	0	0		Dana Transfer Umum-Dana Alokasi Umum		2. Peningkatan Derajat Kesehatan Masyarakat			101,000,000	Dinas Kesehatan		
1	02	02	2.04		Penerbitan Izin Rumah Sakit Kelas C, D dan Fasilitas Pelayanan Kesehatan Tingkat Daerah Kabupaten/Kota						0	217,548,000	217,548,000						101,000,000				
1	02	02	2.04	03	Peningkatan Mutu Pelayanan Fasilitas Kesehatan						0	217,548,000	217,548,000		Dana Transfer Umum-Dana Alokasi Umum		2. Peningkatan Derajat Kesehatan Masyarakat			101,000,000	Dinas Kesehatan		
TOTAL													616,485,695	564,146,465	674,696,555					816,951,500			

Rancangan Perubahan Rencana Kerja Pemerintah Daerah (RKPD)
Kabupaten Solok
Tahun 2022

Kode					Urusan/ Bidang Urusan/ Program/ Kegiatan/ Sub Kegiatan	Indikator Program/ Kegiatan/ Sub Kegiatan	Target Akhir Periode RPJMD	Realisasi Capaian RKPD Tahun 2020	Prakiraan Capaian Target RKPD Tahun 2021	Capaian Kinerja dan Kerangka Pendanaan								Kelompok Sasaran	Prakiraan Maju Rencana Tahun 2023		Perangkat Daerah Penanggung Jawab	
										Target 2022		Pagu Indikatif			Lokasi	Sumber Dana	Prioritas		Target	Pagu Indikatif		
										Semula	Menjadi	RKPD 2022	APBD 2022	RKPD 2022 Perubahan			Nasional					Daerah
1					URUSAN PEMERINTAHAN WAJIB YANG BERKAITAN DENGAN PELAYANAN DASAR																	
1	02				URUSAN PEMERINTAHAN BIDANG KESEHATAN							1,231,619,988	1,260,560,802	1,262,985,324				2,819,893,655				
1	02	01			PROGRAM PENUNJANG URUSAN PEMERINTAHAN DAERAH KABUPATEN/KOTA							306,971,442	555,299,702	554,544,224				704,893,598				
1	02	01	2.06		Administrasi Umum Perangkat Daerah							0	0	0				56,000,000				
1	02	01	2.06	09	Penyelenggaraan Rapat Koordinasi dan Konsultasi SKPD							0	0	0		Dana Transfer Khusus - Dana Alokasi Khusus Non Fisik		2. Peningkatan Derajat Kesehatan Masyarakat		56,000,000	Dinas Kesehatan	
1	02	01	2.10		Peningkatan Pelayanan BLUD							306,971,442	555,299,702	554,544,224				648,893,598				

Rancangan Perubahan Rencana Kerja Pemerintah Daerah (RKPD)
Kabupaten Solok
Tahun 2022

Kode					Urusan/ Bidang Urusan/ Program/ Kegiatan/ Sub Kegiatan	Indikator Program/ Kegiatan/ Sub Kegiatan	Target Akhir Periode RPJMD	Realisasi Capaian RKPD Tahun 2020	Prakiraan Capaian Target RKPD Tahun 2021	Capaian Kinerja dan Kerangka Pendanaan								Kelompok Sasaran	Prakiraan Maju Rencana Tahun 2023		Perangkat Daerah Penanggung Jawab	
										Target 2022		Pagu Indikatif			Lokasi	Sumber Dana	Prioritas		Target	Pagu Indikatif		
										Semula	Menjadi	RKPD 2022	APBD 2022	RKPD 2022 Perubahan			Nasional					Daerah
1	02	01	2.10	01	Pelayanan dan Penunjang Pelayanan BLUD	perentase pelayanan kesehatan pada orang dengan gangguan jiwa berat persentase pekayanan keehatan pada usia lanjut persentase pekayanan kesehatan pada usia pendidikan dasar persentase pelayanan kesehatan pada balita persentase pelayanan kesehatan pada bayi baru lahir persentase pelayanan kesehatan pada ibu bersalin persentase pelayanan kesehatan pada ibu hamil persentase pelayanan kesehatan pada orang dengan resiko terinfeksi HIV persentase pelayanan kesehatan pada orang terduga TBC persentase pelayanan kesehatan pada penderita diabetes melitus persentase pelayanan kesehatan pada penderita hipertensi persentase pelayanan kesehatan pada usia produktif				100 % 100 % 100 % 100 % 100 % 100 % 100 % 100 % 100 % 100 % 100 % 100 % 100 % 100 % 100 %			306,971,442	555,299,702	554,544,224	Kab. Solok, X Koto Diatas, Sulit Air	Pendapatan dari BLUD	2. Peningkatan Derajat Kesehatan Masyarakat 2. Peningkatan Derajat Kesehatan Masyarakat		100 % 100 % 100 % 100 % 100 % 100 % 100 % 100 % 100 % 100 % 100 % 100 % 100 % 100 %	648,893,598	Dinas Kesehatan
1	02	02			PROGRAM PEMENUHAN UPAYA KESEHATAN PERORANGAN DAN UPAYA KESEHATAN MASYARAKAT							924,648,546	657,261,100	660,441,100					1,857,000,057			
1	02	02	2.02		Penyediaan Layanan Kesehatan untuk UKM dan UKP Rujukan Tingkat Daerah Kabupaten/Kota							924,648,546	657,261,100	660,441,100					1,857,000,057			

Rancangan Perubahan Rencana Kerja Pemerintah Daerah (RKPD)
Kabupaten Solok
Tahun 2022

Kode						Urusan/ Bidang Urusan/ Program/ Kegiatan/ Sub Kegiatan	Indikator Program/ Kegiatan/ Sub Kegiatan	Target Akhir Periode RPJMD	Realisasi Capaian RKPD Tahun 2020	Prakiraan Capaian Target RKPD Tahun 2021	Capaian Kinerja dan Kerangka Pendanaan							Kelompok Sasaran	Prakiraan Maju Rencana Tahun 2023		Perangkat Daerah Penanggung Jawab		
											Target 2022		Pagu Indikatif			Lokasi	Sumber Dana		Prioritas			Target	Pagu Indikatif
											Semula	Menjadi	RKPD 2022	APBD 2022	RKPD 2022 Perubahan				Nasional	Daerah			
1	02	02	2.02	01		Pengelolaan Pelayanan Kesehatan Ibu Hamil					0	40,706,000	40,706,000		Dana Transfer Khusus - Dana Alokasi Khusus Non Fisik		2. Peningkatan Derajat Kesehatan Masyarakat			57,000,000	Dinas Kesehatan		
1	02	02	2.02	02		Pengelolaan Pelayanan Kesehatan Ibu Bersalin					0	17,530,000	17,530,000		Dana Transfer Khusus - Dana Alokasi Khusus Non Fisik		2. Peningkatan Derajat Kesehatan Masyarakat			57,000,000	Dinas Kesehatan		
1	02	02	2.02	03		Pengelolaan Pelayanan Kesehatan Bayi Baru Lahir					0	14,328,000	14,328,000		Dana Transfer Khusus - Dana Alokasi Khusus Non Fisik		2. Peningkatan Derajat Kesehatan Masyarakat			57	Dinas Kesehatan		
1	02	02	2.02	04		Pengelolaan Pelayanan Kesehatan Balita					0	152,796,000	152,796,000		Dana Transfer Khusus - Dana Alokasi Khusus Non Fisik		2. Peningkatan Derajat Kesehatan Masyarakat			57,000,000	Dinas Kesehatan		
1	02	02	2.02	05		Pengelolaan Pelayanan Kesehatan pada Usia Pendidikan Dasar					0	13,200,000	13,200,000		Dana Transfer Khusus - Dana Alokasi Khusus Non Fisik		2. Peningkatan Derajat Kesehatan Masyarakat			57,000,000	Dinas Kesehatan		
1	02	02	2.02	07		Pengelolaan Pelayanan Kesehatan pada Usia Lanjut					0	5,882,000	5,882,000		Dana Transfer Khusus - Dana Alokasi Khusus Non Fisik		2. Peningkatan Derajat Kesehatan Masyarakat			57,000,000	Dinas Kesehatan		
1	02	02	2.02	08		Pengelolaan Pelayanan Kesehatan Penderita Hipertensi					0	0	0		Dana Transfer Khusus - Dana Alokasi Khusus Non Fisik		2. Peningkatan Derajat Kesehatan Masyarakat			101,000,000	Dinas Kesehatan		

Rancangan Perubahan Rencana Kerja Pemerintah Daerah (RKPD)
Kabupaten Solok
Tahun 2022

Kode					Urusan/ Bidang Urusan/ Program/ Kegiatan/ Sub Kegiatan	Indikator Program/ Kegiatan/ Sub Kegiatan	Target Akhir Periode RPJMD	Realisasi Capaian RKPD Tahun 2020	Prakiraan Capaian Target RKPD Tahun 2021	Capaian Kinerja dan Kerangka Pendanaan								Kelompok Sasaran	Prakiraan Maju Rencana Tahun 2023		Perangkat Daerah Penanggung Jawab	
										Target 2022		Pagu Indikatif			Lokasi	Sumber Dana	Prioritas		Target	Pagu Indikatif		
										Semula	Menjadi	RKPD 2022	APBD 2022	RKPD 2022 Perubahan			Nasional					Daerah
1	02	02	2.02	09	Pengelolaan Pelayanan Kesehatan Penderita Diabetes Melitus						0	0	0		Dana Transfer Khusus - Dana Alokasi Khusus Non Fisik		2. Peningkatan Derajat Kesehatan Masyarakat			101,000,000	Dinas Kesehatan	
1	02	02	2.02	10	Pengelolaan Pelayanan Kesehatan Orang dengan Gangguan Jiwa Berat						0	0	0		Dana Transfer Khusus - Dana Alokasi Khusus Non Fisik		2. Peningkatan Derajat Kesehatan Masyarakat			57,000,000	Dinas Kesehatan	
1	02	02	2.02	11	Pengelolaan Pelayanan Kesehatan Orang Terduga Tuberkulosis						0	3,330,000	3,330,000		Dana Transfer Khusus - Dana Alokasi Khusus Non Fisik		2. Peningkatan Derajat Kesehatan Masyarakat			101,000,000	Dinas Kesehatan	
1	02	02	2.02	12	Pengelolaan Pelayanan Kesehatan Orang dengan Risiko Terinfeksi HIV						0	450,000	450,000		Dana Transfer Khusus - Dana Alokasi Khusus Non Fisik		2. Peningkatan Derajat Kesehatan Masyarakat			101,000,000	Dinas Kesehatan	
1	02	02	2.02	13	Pengelolaan Pelayanan Kesehatan bagi Penduduk pada Kondisi Kejadian Luar Biasa (KLB)						0	21,000,000	21,000,000		Dana Transfer Khusus - Dana Alokasi Khusus Non Fisik		2. Peningkatan Derajat Kesehatan Masyarakat			101,000,000	Dinas Kesehatan	
1	02	02	2.02	15	Pengelolaan Pelayanan Kesehatan Gizi Masyarakat						0	6,820,000	6,820,000		Dana Transfer Khusus - Dana Alokasi Khusus Non Fisik		2. Peningkatan Derajat Kesehatan Masyarakat			101,000,000	Dinas Kesehatan	
1	02	02	2.02	16	Pengelolaan Pelayanan Kesehatan Kerja dan Olahraga						0	2,280,000	2,280,000		Dana Transfer Khusus - Dana Alokasi Khusus Non Fisik		2. Peningkatan Derajat Kesehatan Masyarakat			101,000,000	Dinas Kesehatan	

Rancangan Perubahan Rencana Kerja Pemerintah Daerah (RKPD)

Kabupaten Solok

Tahun 2022

Kode						Urusan/ Bidang Urusan/ Program/ Kegiatan/ Sub Kegiatan	Indikator Program/ Kegiatan/ Sub Kegiatan	Target Akhir Periode RPJMD	Realisasi Capaian RKPD Tahun 2020	Prakiraan Capaian Target RKPD Tahun 2021	Capaian Kinerja dan Kerangka Pendanaan							Kelompok Sasaran	Prakiraan Maju Rencana Tahun 2023		Perangkat Daerah Penanggung Jawab		
											Target 2022		Pagu Indikatif			Lokasi	Sumber Dana		Prioritas			Target	Pagu Indikatif
											Semula	Menjadi	RKPD 2022	APBD 2022	RKPD 2022 Perubahan				Nasional	Daerah			
1	02	02	2.02	17	Pengelolaan Pelayanan Kesehatan Lingkungan						0	2,600,000	5,780,000		Dana Transfer Khusus - Dana Alokasi Khusus Non Fisik		2. Peningkatan Derajat Kesehatan Masyarakat			101,000,000	Dinas Kesehatan		
1	02	02	2.02	18	Pengelolaan Pelayanan Promosi Kesehatan						0	18,060,000	18,060,000		Dana Transfer Khusus - Dana Alokasi Khusus Non Fisik		2. Peningkatan Derajat Kesehatan Masyarakat			101,000,000	Dinas Kesehatan		
1	02	02	2.02	20	Pengelolaan Surveilans Kesehatan						0	1,200,000	1,200,000		Dana Transfer Khusus - Dana Alokasi Khusus Non Fisik		2. Peningkatan Derajat Kesehatan Masyarakat			101,000,000	Dinas Kesehatan		
1	02	02	2.02	22	Pengelolaan Pelayanan Kesehatan Jiwa dan NAPZA						0	2,510,000	2,510,000		Dana Transfer Khusus - Dana Alokasi Khusus Non Fisik		2. Peningkatan Derajat Kesehatan Masyarakat			101,000,000	Dinas Kesehatan		
1	02	02	2.02	25	Pelayanan Kesehatan Penyakit Menular dan Tidak Menular						0	84,759,900	84,759,900		Dana Transfer Khusus - Dana Alokasi Khusus Non Fisik		2. Peningkatan Derajat Kesehatan Masyarakat			101,000,000	Dinas Kesehatan		
1	02	02	2.02	28	Pengambilan dan Pengiriman Spesimen Penyakit Potensial KLB ke Laboratorium Rujukan/Nasional						0	3,600,000	3,600,000		Dana Transfer Khusus - Dana Alokasi Khusus Non Fisik		2. Peningkatan Derajat Kesehatan Masyarakat			101,000,000	Dinas Kesehatan		

Rancangan Perubahan Rencana Kerja Pemerintah Daerah (RKPD)
Kabupaten Solok
Tahun 2022

Kode					Urusan/ Bidang Urusan/ Program/ Kegiatan/ Sub Kegiatan	Indikator Program/ Kegiatan/ Sub Kegiatan	Target Akhir Periode RPJMD	Realisasi Capaian RKPD Tahun 2020	Prakiraan Capaian Target RKPD Tahun 2021	Capaian Kinerja dan Kerangka Pendanaan							Kelompok Sasaran	Prakiraan Maju Rencana Tahun 2023		Perangkat Daerah Penanggung Jawab		
										Target 2022		Pagu Indikatif			Lokasi	Sumber Dana		Prioritas			Target	Pagu Indikatif
										Semula	Menjadi	RKPD 2022	APBD 2022	RKPD 2022 Perubahan				Nasional	Daerah			
1	02	02	2.02	33	Operasional Pelayanan Puskesmas	Persentase pelayanan kesehatan balita Persentase pelayanan kesehatan ibu bersalin Persentase pelayanan kesehatan ibu hamil Persentase pelayanan kesehatan pada orang dengan gangguan jiwa berat Persentase pelayanan kesehatan pada orang dengan orang dengan resiko terinfeksi HIV Persentase pelayanan kesehatan pada orang terduga tubercolosi Persentase pelayanan kesehatan pada penderita diabetes melitus Persentase pelayanan kesehatan pada penderita hipertensi Persentase pelayanan kesehatan pada usia lanjut Persentase pelayanan kesehatan pada usia pendidikan dasar Persentase pelayanan kesehatan pada usia produktif PPersentase pelayanan kesehatan bayi baru lahir				100 persen 100 persen 100 persen 100 persen 100 persen 100 persen 100 persen 100 persen 100 persen 100 persen 100 persen 100 persen	924,648,546	266,209,200	266,209,200	Kab. Solok, X Koto Diatas, Sulit Air	Dana Transfer Umum- Dana Alokasi Umum DAK Non Fisik - BOKKB - BOK	2. Peningkatan Derajat Kesehatan Masyarakat		100 persen 100 persen 100 persen 100 persen 100 persen 100 persen 100 persen 100 persen 100 persen 100 persen	0	Dinas Kesehatan		
1	02	02	2.02	36	Investigasi Awal Kejadian Tidak Diharapkan (Kejadian Ikutan Pasca Imunisasi dan Pemberian Obat Massal)							0	0	0		Dana Transfer Khusus - Dana Alokasi Khusus Non Fisik	2. Peningkatan Derajat Kesehatan Masyarakat			101,000,000	Dinas Kesehatan	
1	02	02	2.02	37	Pelaksanaan Kewaspadaan Dini dan Respon Wabah							0	0	0		Dana Transfer Khusus - Dana Alokasi Khusus Non Fisik	2. Peningkatan Derajat Kesehatan Masyarakat			101,000,000	Dinas Kesehatan	

Rancangan Perubahan Rencana Kerja Pemerintah Daerah (RKPD)
Kabupaten Solok
Tahun 2022

Kode					Urusan/ Bidang Urusan/ Program/ Kegiatan/ Sub Kegiatan	Indikator Program/ Kegiatan/ Sub Kegiatan	Target Akhir Periode RPJMD	Realisasi Capaian RKPD Tahun 2020	Prakiraan Capaian Target RKPD Tahun 2021	Capaian Kinerja dan Kerangka Pendanaan								Kelompok Sasaran	Prakiraan Maju Rencana Tahun 2023		Perangkat Daerah Penanggung Jawab
										Target 2022		Pagu Indikatif			Lokasi	Sumber Dana	Prioritas				
										Semula	Menjadi	RKPD 2022	APBD 2022	RKPD 2022 Perubahan			Nasional		Daerah	Target	
1	02	03			PROGRAM PENINGKATAN KAPASITAS SUMBER DAYA MANUSIA KESEHATAN						0	48,000,000	48,000,000						157,000,000		
1	02	03	2.02		Perencanaan Kebutuhan dan Pendayagunaan Sumberdaya Manusia Kesehatan untuk UKP dan UKM di Wilayah Kabupaten/Kota						0	48,000,000	48,000,000						157,000,000		
1	02	03	2.02	02	Pemenuhan Kebutuhan Sumber Daya Manusia Kesehatan sesuai Standar						0	48,000,000	48,000,000		Dana Transfer Umum- Dana Alokasi Umum Dana Transfer Khusus - Dana Alokasi Khusus Non Fisik		2. Peningkatan Derajat Kesehatan Masyarakat		157,000,000	Dinas Kesehatan	
1	02	05			PROGRAM PEMBERDAYAAN MASYARAKAT BIDANG KESEHATAN						0	0	0						101,000,000		
1	02	05	2.03		Pengembangan dan Pelaksanaan Upaya Kesehatan Bersumber Daya Masyarakat (UKBM) Tingkat Daerah Kabupaten/Kota						0	0	0						101,000,000		
1	02	05	2.03	01	Bimbingan Teknis dan Supervisi Pengembangan dan Pelaksanaan Upaya Kesehatan Bersumber Daya Masyarakat (UKBM)						0	0	0		Dana Transfer Khusus - Dana Alokasi Khusus Non Fisik		2. Peningkatan Derajat Kesehatan Masyarakat		101,000,000	Dinas Kesehatan	
TOTAL												1,231,619,988	1,260,560,802	1,262,985,324					2,819,893,655		

Rancangan Perubahan Rencana Kerja Pemerintah Daerah (RKPD)

Kabupaten Solok

Tahun 2022

Kode					Urusan/ Bidang Urusan/ Program/ Kegiatan/ Sub Kegiatan	Indikator Program/ Kegiatan/ Sub Kegiatan	Target Akhir Periode RPJMD	Realisasi Capaian RKPD Tahun 2020	Prakiraan Capaian Target RKPD Tahun 2021	Capaian Kinerja dan Kerangka Pendanaan								Kelompok Sasaran	Prakiraan Maju Rencana Tahun 2023		Perangkat Daerah Penanggung Jawab	
										Target 2022		Pagu Indikatif			Lokasi	Sumber Dana	Prioritas		Target	Pagu Indikatif		
										Semula	Menjadi	RKPD 2022	APBD 2022	RKPD 2022 Perubahan			Nasional					Daerah
1					URUSAN PEMERINTAHAN WAJIB YANG BERKAITAN DENGAN PELAYANAN DASAR																	
1	02				URUSAN PEMERINTAHAN BIDANG KESEHATAN						2,541,045,633	2,845,378,804	2,967,915,549						5,954,726,110			
1	02	01			PROGRAM PENUNJANG URUSAN PEMERINTAHAN DAERAH KABUPATEN/KOTA						1,287,269,183	1,580,323,604	1,705,882,349							1,951,622,531		
1	02	01	2.10		Peningkatan Pelayanan BLUD						1,287,269,183	1,580,323,604	1,705,882,349							1,951,622,531		
1	02	01	2.10	01	Pelayanan dan Penunjang Pelayanan BLUD	Persentasi pelayanan kesehatan orang dengan gangguan jiwa berat Persentasi pelayanan kesehatan orangdengan resiko terinfeksi HIV Persentasi pelayanan kesehatan orang dengan Tuberkulosis Persentasi pelayanan kesehatan pada balita Persentasi pelayanan kesehatan pada bayi baru lahir Persentasi pelayanan kesehatan pada ibu bersalin Persentasi pelayanan kesehatan pada ibu hamil Persentasi pelayanan kesehatan pada penderita Diabetes mellitus Persentasi pelayanan kesehatan pada penderita Hipertensi Persentasi pelayanan kesehatan pada usia lanjut Persentasi pelayanan kesehatan pada usia pendidikan dasar Persentasi pelayanan kesehatan pada usia produktif					100 % 100 % 100 % 100 % 100 % 100 % 100 % 100 % 100 % 100 % 100 % 100 % 100 % 100 % 100 %	100 % 100 % 100 % 100 % 100 % 100 % 100 % 100 % 100 % 100 % 100 % 100 % 100 % 100 %	1,287,269,183	1,580,323,604	1,705,882,349	Kab. Solok, X Koto Singkarak, Semua Kelurahan	PENDAPATAN ASLI DAERAH (PAD)	2. Peningkatan Derajat Kesehatan Masyarakat		100 % 100 % 100 % 100 % 100 % 100 % 100 % 100 % 100 % 100 % 100 % 100 % 100 % 100 %	1,951,622,531	Dinas Kesehatan

Rancangan Perubahan Rencana Kerja Pemerintah Daerah (RKPD)
Kabupaten Solok
Tahun 2022

Kode					Urusan/ Bidang Urusan/ Program/ Kegiatan/ Sub Kegiatan	Indikator Program/ Kegiatan/ Sub Kegiatan	Target Akhir Periode RPJMD	Realisasi Capaian RKPD Tahun 2020	Prakiraan Capaian Target RKPD Tahun 2021	Capaian Kinerja dan Kerangka Pendanaan								Kelompok Sasaran	Prakiraan Maju Rencana Tahun 2023		Perangkat Daerah Penanggung Jawab
										Target 2022		Pagu Indikatif			Lokasi	Sumber Dana	Prioritas				
										Semula	Menjadi	RKPD 2022	APBD 2022	RKPD 2022 Perubahan			Nasional		Daerah	Target	
1	02	02			PROGRAM PEMENUHAN UPAYA KESEHATAN PERORANGAN DAN UPAYA KESEHATAN MASYARAKAT						1,253,776,450	1,242,015,200	1,215,053,200						3,701,103,579		
1	02	02	2.02		Penyediaan Layanan Kesehatan untuk UKM dan UKP Rujukan Tingkat Daerah Kabupaten/Kota						1,253,776,450	1,242,015,200	1,215,053,200						3,701,103,579		
1	02	02	2.02	01	Pengelolaan Pelayanan Kesehatan Ibu Hamil						0	23,650,000	32,030,000		Dana Transfer Khusus - Dana Alokasi Khusus Non Fisik		2. Peningkatan Derajat Kesehatan Masyarakat		101,000,000	Dinas Kesehatan	
1	02	02	2.02	02	Pengelolaan Pelayanan Kesehatan Ibu Bersalin						0	5,686,000	5,420,000		Dana Transfer Khusus - Dana Alokasi Khusus Non Fisik		2. Peningkatan Derajat Kesehatan Masyarakat		101,000,000	Dinas Kesehatan	
1	02	02	2.02	03	Pengelolaan Pelayanan Kesehatan Bayi Baru Lahir						0	0	0		Dana Transfer Khusus - Dana Alokasi Khusus Non Fisik		2. Peningkatan Derajat Kesehatan Masyarakat		101,000,000	Dinas Kesehatan	
1	02	02	2.02	04	Pengelolaan Pelayanan Kesehatan Balita						0	292,405,600	282,940,600		Dana Transfer Khusus - Dana Alokasi Khusus Non Fisik		2. Peningkatan Derajat Kesehatan Masyarakat		101,000,000	Dinas Kesehatan	
1	02	02	2.02	05	Pengelolaan Pelayanan Kesehatan pada Usia Pendidikan Dasar						0	31,380,000	26,180,000		Dana Transfer Khusus - Dana Alokasi Khusus Non Fisik		2. Peningkatan Derajat Kesehatan Masyarakat		101,000,000	Dinas Kesehatan	

Rancangan Perubahan Rencana Kerja Pemerintah Daerah (RKPD)

Kabupaten Solok

Tahun 2022

Kode						Urusan/ Bidang Urusan/ Program/ Kegiatan/ Sub Kegiatan	Indikator Program/ Kegiatan/ Sub Kegiatan	Target Akhir Periode RPJMD	Realisasi Capaian RKPD Tahun 2020	Prakiraan Capaian Target RKPD Tahun 2021	Capaian Kinerja dan Kerangka Pendanaan							Kelompok Sasaran	Prakiraan Maju Rencana Tahun 2023		Perangkat Daerah Penanggung Jawab	
											Target 2022		Pagu Indikatif			Lokasi	Sumber Dana		Prioritas			Target
											Semula	Menjadi	RKPD 2022	APBD 2022	RKPD 2022 Perubahan				Nasional	Daerah		
1	02	02	2.02	07	Pengelolaan Pelayanan Kesehatan pada Usia Lanjut						0	0	0		Dana Transfer Khusus - Dana Alokasi Khusus Non Fisik		2. Peningkatan Derajat Kesehatan Masyarakat			101,000,000	Dinas Kesehatan	
1	02	02	2.02	08	Pengelolaan Pelayanan Kesehatan Penderita Hipertensi						0	0	0		Dana Transfer Khusus - Dana Alokasi Khusus Non Fisik		2. Peningkatan Derajat Kesehatan Masyarakat			101,000,000	Dinas Kesehatan	
1	02	02	2.02	09	Pengelolaan Pelayanan Kesehatan Penderita Diabetes Melitus						0	0	0		Dana Transfer Khusus - Dana Alokasi Khusus Non Fisik		2. Peningkatan Derajat Kesehatan Masyarakat			101,000,000	Dinas Kesehatan	
1	02	02	2.02	10	Pengelolaan Pelayanan Kesehatan Orang dengan Gangguan Jiwa Berat						0	6,680,000	1,600,000		Dana Transfer Khusus - Dana Alokasi Khusus Non Fisik		2. Peningkatan Derajat Kesehatan Masyarakat			101,000,000	Dinas Kesehatan	
1	02	02	2.02	11	Pengelolaan Pelayanan Kesehatan Orang Terduga Tuberkulosis						0	4,480,000	4,480,000		Dana Transfer Khusus - Dana Alokasi Khusus Non Fisik		2. Peningkatan Derajat Kesehatan Masyarakat			101,000,000	Dinas Kesehatan	
1	02	02	2.02	12	Pengelolaan Pelayanan Kesehatan Orang dengan Risiko Terinfeksi HIV						0	1,840,000	1,615,000		Dana Transfer Khusus - Dana Alokasi Khusus Non Fisik		2. Peningkatan Derajat Kesehatan Masyarakat			101,000,000	Dinas Kesehatan	
1	02	02	2.02	13	Pengelolaan Pelayanan Kesehatan bagi Penduduk pada Kondisi Kejadian Luar Biasa (KLB)						0	2,800,000	2,800,000		Dana Transfer Khusus - Dana Alokasi Khusus Non Fisik		2. Peningkatan Derajat Kesehatan Masyarakat			101,000,000	Dinas Kesehatan	

Rancangan Perubahan Rencana Kerja Pemerintah Daerah (RKPD)
Kabupaten Solok
Tahun 2022

Kode					Urusan/ Bidang Urusan/ Program/ Kegiatan/ Sub Kegiatan	Indikator Program/ Kegiatan/ Sub Kegiatan	Target Akhir Periode RPJMD	Realisasi Capaian RKPD Tahun 2020	Prakiraan Capaian Target RKPD Tahun 2021	Capaian Kinerja dan Kerangka Pendanaan								Kelompok Sasaran	Prakiraan Maju Rencana Tahun 2023		Perangkat Daerah Penanggung Jawab	
										Target 2022		Pagu Indikatif			Lokasi	Sumber Dana	Prioritas		Target	Pagu Indikatif		
										Semula	Menjadi	RKPD 2022	APBD 2022	RKPD 2022 Perubahan			Nasional					Daerah
1	02	02	2.02	15	Pengelolaan Pelayanan Kesehatan Gizi Masyarakat						0	6,880,000	6,880,000		Dana Transfer Khusus - Dana Alokasi Khusus Non Fisik		2. Peningkatan Derajat Kesehatan Masyarakat		101,000,000	Dinas Kesehatan		
1	02	02	2.02	16	Pengelolaan Pelayanan Kesehatan Kerja dan Olahraga						0	720,000	720,000		Dana Transfer Khusus - Dana Alokasi Khusus Non Fisik		2. Peningkatan Derajat Kesehatan Masyarakat		101,000,000	Dinas Kesehatan		
1	02	02	2.02	17	Pengelolaan Pelayanan Kesehatan Lingkungan						0	10,350,000	33,446,920		Dana Transfer Khusus - Dana Alokasi Khusus Non Fisik		2. Peningkatan Derajat Kesehatan Masyarakat		101,000,000	Dinas Kesehatan		
1	02	02	2.02	18	Pengelolaan Pelayanan Promosi Kesehatan						0	22,610,000	23,250,000		Dana Transfer Khusus - Dana Alokasi Khusus Non Fisik		2. Peningkatan Derajat Kesehatan Masyarakat		101,000,000	Dinas Kesehatan		
1	02	02	2.02	20	Pengelolaan Surveilans Kesehatan						0	97,920,000	97,920,000		Dana Transfer Khusus - Dana Alokasi Khusus Non Fisik		2. Peningkatan Derajat Kesehatan Masyarakat		101,000,000	Dinas Kesehatan		
1	02	02	2.02	22	Pengelolaan Pelayanan Kesehatan Jiwa dan NAPZA						0	4,480,000	4,480,000		Dana Transfer Khusus - Dana Alokasi Khusus Non Fisik		2. Peningkatan Derajat Kesehatan Masyarakat		101,000,000	Dinas Kesehatan		
1	02	02	2.02	25	Pelayanan Kesehatan Penyakit Menular dan Tidak Menular						0	28,960,000	28,800,000		Dana Transfer Khusus - Dana Alokasi Khusus Non Fisik		2. Peningkatan Derajat Kesehatan Masyarakat		101,000,000	Dinas Kesehatan		

Rancangan Perubahan Rencana Kerja Pemerintah Daerah (RKPD)
Kabupaten Solok
Tahun 2022

Kode					Urusan/ Bidang Urusan/ Program/ Kegiatan/ Sub Kegiatan	Indikator Program/ Kegiatan/ Sub Kegiatan	Target Akhir Periode RPJMD	Realisasi Capaian RKPD Tahun 2020	Prakiraan Capaian Target RKPD Tahun 2021	Capaian Kinerja dan Kerangka Pendanaan							Kelompok Sasaran	Prakiraan Maju Rencana Tahun 2023		Perangkat Daerah Penanggung Jawab		
										Target 2022		Pagu Indikatif			Lokasi	Sumber Dana		Prioritas			Target	Pagu Indikatif
										Semula	Menjadi	RKPD 2022	APBD 2022	RKPD 2022 Perubahan				Nasional	Daerah			
1	02	02	2.02	28	Pengambilan dan Pengiriman Spesimen Penyakit Potensial KLB ke Laboratorium Rujukan/Nasional					0	18,480,000	20,280,000		Dana Transfer Khusus - Dana Alokasi Khusus Non Fisik		2. Peningkatan Derajat Kesehatan Masyarakat			101,000,000	Dinas Kesehatan		
1	02	02	2.02	33	Operasional Pelayanan Puskesmas	Persentasi pelayanan kesehatan orang dengan gangguan jiwa berat Persentasi pelayanan kesehatan pada balita Persentasi pelayanan kesehatan pada bayi baru lahir Persentasi pelayanan kesehatan pada ibu bersalin Persentasi pelayanan kesehatan pada ibu hamil Persentasi pelayanan kesehatan pada penderita Diabetes Mellitus Persentasi pelayanan kesehatan pada usia lanjut Persentasi pelayanan kesehatan pada usia pendidikan dasar Persentasi pelayanan kesehatan pada usia produktif Persentasi pelayanan kesehatan penderita hipertensi Persentasi pelayanann kesehatan orang dengan risiko terinfeksi HIV Persentasi pelayanan orang dengan Tuberkulosis				100 % 100 % 100 % 100 % 100 % 100 % 100 % 100 % 100 % 100 % 100 % 100 % 100 % 100 %	100 % 100 % 100 % 100 % 100 % 100 % 100 % 100 % 100 % 100 % 100 % 100 % 100 % 100 %	1,253,776,450	677,813,600	637,330,680	Kab. Solok, X Koto Singkarak, Semua Kelurahan	Dana Transfer Khusus - Dana Alokasi Khusus Fisik	2. Peningkatan Derajat Kesehatan Masyarakat		100 % 100 % 100 % 100 % 100 % 100 % 100 % 100 % 100 % 100 % 100 % 100 % 100 % 100 %	1,479,103,579	Dinas Kesehatan	
1	02	02	2.02	36	Investigasi Awal Kejadian Tidak Diharapkan (Kejadian Ikutan Pasca Imunisasi dan Pemberian Obat Massal)					0	4,880,000	4,880,000		Dana Transfer Khusus - Dana Alokasi Khusus Non Fisik		2. Peningkatan Derajat Kesehatan Masyarakat			101,000,000	Dinas Kesehatan		

Rancangan Perubahan Rencana Kerja Pemerintah Daerah (RKPD)
Kabupaten Solok
Tahun 2022

Kode					Urusan/ Bidang Urusan/ Program/ Kegiatan/ Sub Kegiatan	Indikator Program/ Kegiatan/ Sub Kegiatan	Target Akhir Periode RPJMD	Realisasi Capaian RKPD Tahun 2020	Prakiraan Capaian Target RKPD Tahun 2021	Capaian Kinerja dan Kerangka Pendanaan								Kelompok Sasaran	Prakiraan Maju Rencana Tahun 2023		Perangkat Daerah Penanggung Jawab	
										Target 2022		Pagu Indikatif			Lokasi	Sumber Dana	Prioritas		Target	Pagu Indikatif		
										Semula	Menjadi	RKPD 2022	APBD 2022	RKPD 2022 Perubahan			Nasional					Daerah
1	02	02	2.02	37	Pelaksanaan Kewaspadaan Dini dan Respon Wabah					0	0	0		Dana Transfer Khusus - Dana Alokasi Khusus Non Fisik		2. Peningkatan Derajat Kesehatan Masyarakat			101,000,000	Dinas Kesehatan		
1	02	03			PROGRAM PENINGKATAN KAPASITAS SUMBER DAYA MANUSIA KESEHATAN					0	0	24,000,000						151,000,000				
1	02	03	2.02		Perencanaan Kebutuhan dan Pendayagunaan Sumberdaya Manusia Kesehatan untuk UKP dan UKM di Wilayah Kabupaten/Kota					0	0	24,000,000						151,000,000				
1	02	03	2.02	02	Pemenuhan Kebutuhan Sumber Daya Manusia Kesehatan sesuai Standar					0	0	24,000,000		Dana Transfer Umum- Dana Alokasi Umum Dana Transfer Khusus - Dana Alokasi Khusus Non Fisik		2. Peningkatan Derajat Kesehatan Masyarakat			151,000,000	Dinas Kesehatan		
1	02	05			PROGRAM PEMBERDAYAAN MASYARAKAT BIDANG KESEHATAN					0	23,040,000	22,980,000						151,000,000				
1	02	05	2.03		Pengembangan dan Pelaksanaan Upaya Kesehatan Bersumber Daya Masyarakat (UKBM) Tingkat Daerah Kabupaten/Kota					0	23,040,000	22,980,000						151,000,000				
1	02	05	2.03	01	Bimbingan Teknis dan Supervisi Pengembangan dan Pelaksanaan Upaya Kesehatan Bersumber Daya Masyarakat (UKBM)					0	23,040,000	22,980,000		Dana Transfer Khusus - Dana Alokasi Khusus Non Fisik		2. Peningkatan Derajat Kesehatan Masyarakat			151,000,000	Dinas Kesehatan		

Rancangan Perubahan Rencana Kerja Pemerintah Daerah (RKPD)
Kabupaten Solok
Tahun 2022

Kode	Urusan/ Bidang Urusan/ Program/ Kegiatan/ Sub Kegiatan	Indikator Program/ Kegiatan/ Sub Kegiatan	Target Akhir Periode RPJMD	Realisasi Capaian RKPD Tahun 2020	Prakiraan Capaian Target RKPD Tahun 2021	Capaian Kinerja dan Kerangka Pendanaan								Kelompok Sasaran	Prakiraan Maju Rencana Tahun 2023		Perangkat Daerah Penanggung Jawab	
						Target 2022		Pagu Indikatif			Lokasi	Sumber Dana	Prioritas		Target	Pagu Indikatif		
						Semula	Menjadi	RKPD 2022	APBD 2022	RKPD 2022 Perubahan			Nasional					Daerah
TOTAL								2,541,045,633	2,845,378,804	2,967,915,549					5,954,726,110			

Rancangan Perubahan Rencana Kerja Pemerintah Daerah (RKPD)

Kabupaten Solok

Tahun 2022

Kode					Urusan/ Bidang Urusan/ Program/ Kegiatan/ Sub Kegiatan	Indikator Program/ Kegiatan/ Sub Kegiatan	Target Akhir Periode RPJMD	Realisasi Capaian RKPD Tahun 2020	Prakiraan Capaian Target RKPD Tahun 2021	Capaian Kinerja dan Kerangka Pendanaan								Kelompok Sasaran	Prakiraan Maju Rencana Tahun 2023		Perangkat Daerah Penanggung Jawab	
										Target 2022		Pagu Indikatif			Lokasi	Sumber Dana	Prioritas		Target	Pagu Indikatif		
										Semula	Menjadi	RKPD 2022	APBD 2022	RKPD 2022 Perubahan			Nasional					Daerah
1					URUSAN PEMERINTAHAN WAJIB YANG BERKAITAN DENGAN PELAYANAN DASAR																	
1	02				URUSAN PEMERINTAHAN BIDANG KESEHATAN						1,145,519,647	1,155,915,021	1,158,665,007					3,877,379,729				
1	02	01			PROGRAM PENUNJANG URUSAN PEMERINTAHAN DAERAH KABUPATEN/KOTA							350,321,487	469,998,421	471,452,407					530,836,843			
1	02	01	2.10		Peningkatan Pelayanan BLUD							350,321,487	469,998,421	471,452,407					530,836,843			
1	02	01	2.10	01	Pelayanan dan Penunjang Pelayanan BLUD	Pelayanan Kesehatan balita Pelayanan Kesehatan Bayi Baru lahir Pelayanan Kesehatan Ibu Bersalin Pelayanan Kesehatan Ibu Hamil Pelayanan Kesehatan Orang Dengan Gangguan Jiwa Berat Pelayanan Kesehatan Orang Dengan Resiko Terinfeksi HIV Pelayanan Kesehatan Orang Terduga Tuberculosis Pelayanan Kesehatan Pada Usia Lanjut Pelayanan Kesehatan Pada Usia Pendidikan Dasar Pelayanan Kesehatan Pada Usia Produktif Pelayanan Kesehatan Penderita Diabetes Mellitus Pelayanan Kesehatan Penderita Hipertensi					100 % 100 % 100 % 100 % 100 % 100 % 100 % 100 % 100 % 100 % 100 % 100 % 100 % 100 % 100 % 100 %	100 % 100 % 100 % 100 % 100 % 100 % 100 % 100 % 100 % 100 % 100 % 100 % 100 % 100 % 100 %	350,321,487	469,998,421	471,452,407	Semua Kab/Kota, Semua Kecamatan, Semua Kelurahan	PENDAPATAN ASLI DAERAH (PAD)	2. Peningkatan Derajat Kesehatan Masyarakat		100 % 100 % 100 % 100 % 100 % 100 % 100 % 100 % 100 % 100 % 100 % 100 % 100 % 100 % 100 %	530,836,843	Dinas Kesehatan
1	02	02			PROGRAM PEMENUHAN UPAYA KESEHATAN PERORANGAN DAN UPAYA KESEHATAN MASYARAKAT							795,198,160	661,916,600	663,212,600					3,088,542,886			

Rancangan Perubahan Rencana Kerja Pemerintah Daerah (RKPD)

Kabupaten Solok

Tahun 2022

Kode					Urusan/ Bidang Urusan/ Program/ Kegiatan/ Sub Kegiatan	Indikator Program/ Kegiatan/ Sub Kegiatan	Target Akhir Periode RPJMD	Realisasi Capaian RKPD Tahun 2020	Prakiraan Capaian Target RKPD Tahun 2021	Capaian Kinerja dan Kerangka Pendanaan								Kelompok Sasaran	Prakiraan Maju Rencana Tahun 2023		Perangkat Daerah Penanggung Jawab
										Target 2022		Pagu Indikatif			Lokasi	Sumber Dana	Prioritas				
										Semula	Menjadi	RKPD 2022	APBD 2022	RKPD 2022 Perubahan			Nasional		Daerah	Target	
1	02	02	2.02		Penyediaan Layanan Kesehatan untuk UKM dan UKP Rujukan Tingkat Daerah Kabupaten/Kota						795,198,160	661,916,600	663,212,600						3,088,542,886		
1	02	02	2.02	01	Pengelolaan Pelayanan Kesehatan Ibu Hamil						0	48,910,000	48,910,000		Dana Transfer Khusus - Dana Alokasi Khusus Non Fisik		2. Peningkatan Derajat Kesehatan Masyarakat			101,000,000	Dinas Kesehatan
1	02	02	2.02	02	Pengelolaan Pelayanan Kesehatan Ibu Bersalin						0	5,120,000	5,120,000		Dana Transfer Khusus - Dana Alokasi Khusus Non Fisik		2. Peningkatan Derajat Kesehatan Masyarakat			101,000,000	Dinas Kesehatan
1	02	02	2.02	03	Pengelolaan Pelayanan Kesehatan Bayi Baru Lahir						0	7,170,000	7,170,000		Dana Transfer Khusus - Dana Alokasi Khusus Non Fisik		2. Peningkatan Derajat Kesehatan Masyarakat			101,000,000	Dinas Kesehatan
1	02	02	2.02	04	Pengelolaan Pelayanan Kesehatan Balita						0	179,270,000	179,270,000		Dana Transfer Khusus - Dana Alokasi Khusus Non Fisik		2. Peningkatan Derajat Kesehatan Masyarakat			101,000,000	Dinas Kesehatan
1	02	02	2.02	05	Pengelolaan Pelayanan Kesehatan pada Usia Pendidikan Dasar						0	22,085,000	22,085,000		Dana Transfer Khusus - Dana Alokasi Khusus Non Fisik		2. Peningkatan Derajat Kesehatan Masyarakat			101,000,000	Dinas Kesehatan
1	02	02	2.02	07	Pengelolaan Pelayanan Kesehatan pada Usia Lanjut						0	0	0		Dana Transfer Khusus - Dana Alokasi Khusus Non Fisik		2. Peningkatan Derajat Kesehatan Masyarakat			101,000,000	Dinas Kesehatan

Rancangan Perubahan Rencana Kerja Pemerintah Daerah (RKPD)
Kabupaten Solok
Tahun 2022

Kode						Urusan/ Bidang Urusan/ Program/ Kegiatan/ Sub Kegiatan	Indikator Program/ Kegiatan/ Sub Kegiatan	Target Akhir Periode RPJMD	Realisasi Capaian RKPD Tahun 2020	Prakiraan Capaian Target RKPD Tahun 2021	Capaian Kinerja dan Kerangka Pendanaan							Kelompok Sasaran	Prakiraan Maju Rencana Tahun 2023		Perangkat Daerah Penanggung Jawab
											Target 2022		Pagu Indikatif			Lokasi	Sumber Dana		Prioritas		
											Semula	Menjadi	RKPD 2022	APBD 2022	RKPD 2022 Perubahan				Nasional	Daerah	
1	02	02	2.02	08	Pengelolaan Pelayanan Kesehatan Penderita Hipertensi						0	0	0		Dana Transfer Khusus - Dana Alokasi Khusus Non Fisik		2. Peningkatan Derajat Kesehatan Masyarakat			101,000,000	Dinas Kesehatan
1	02	02	2.02	09	Pengelolaan Pelayanan Kesehatan Penderita Diabetes Melitus						0	0	0		Dana Transfer Khusus - Dana Alokasi Khusus Non Fisik		2. Peningkatan Derajat Kesehatan Masyarakat			101,000,000	Dinas Kesehatan
1	02	02	2.02	10	Pengelolaan Pelayanan Kesehatan Orang dengan Gangguan Jiwa Berat						0	2,940,000	2,940,000		Dana Transfer Khusus - Dana Alokasi Khusus Non Fisik		2. Peningkatan Derajat Kesehatan Masyarakat			101,000,000	Dinas Kesehatan
1	02	02	2.02	11	Pengelolaan Pelayanan Kesehatan Orang Terduga Tuberkulosis						0	4,700,000	4,700,000		Dana Transfer Khusus - Dana Alokasi Khusus Non Fisik		2. Peningkatan Derajat Kesehatan Masyarakat			101,000,000	Dinas Kesehatan
1	02	02	2.02	12	Pengelolaan Pelayanan Kesehatan Orang dengan Risiko Terinfeksi HIV						0	0	0		Dana Transfer Khusus - Dana Alokasi Khusus Non Fisik		2. Peningkatan Derajat Kesehatan Masyarakat			101,000,000	Dinas Kesehatan
1	02	02	2.02	13	Pengelolaan Pelayanan Kesehatan bagi Penduduk pada Kondisi Kejadian Luar Biasa (KLB)						0	77,400,000	78,600,000		Dana Transfer Khusus - Dana Alokasi Khusus Non Fisik		2. Peningkatan Derajat Kesehatan Masyarakat			101,000,000	Dinas Kesehatan
1	02	02	2.02	15	Pengelolaan Pelayanan Kesehatan Gizi Masyarakat						0	23,459,000	23,435,000		Dana Transfer Khusus - Dana Alokasi Khusus Non Fisik		2. Peningkatan Derajat Kesehatan Masyarakat			101,000,000	Dinas Kesehatan

Rancangan Perubahan Rencana Kerja Pemerintah Daerah (RKPD)
Kabupaten Solok
Tahun 2022

Kode					Urusan/ Bidang Urusan/ Program/ Kegiatan/ Sub Kegiatan	Indikator Program/ Kegiatan/ Sub Kegiatan	Target Akhir Periode RPJMD	Realisasi Capaian RKPD Tahun 2020	Prakiraan Capaian Target RKPD Tahun 2021	Capaian Kinerja dan Kerangka Pendanaan								Kelompok Sasaran	Prakiraan Maju Rencana Tahun 2023		Perangkat Daerah Penanggung Jawab	
										Target 2022		Pagu Indikatif			Lokasi	Sumber Dana	Prioritas		Target	Pagu Indikatif		
										Semula	Menjadi	RKPD 2022	APBD 2022	RKPD 2022 Perubahan			Nasional					Daerah
1	02	02	2.02	16	Pengelolaan Pelayanan Kesehatan Kerja dan Olahraga					0	0	0		Dana Transfer Khusus - Dana Alokasi Khusus Non Fisik		2. Peningkatan Derajat Kesehatan Masyarakat			101,000,000	Dinas Kesehatan		
1	02	02	2.02	17	Pengelolaan Pelayanan Kesehatan Lingkungan					0	5,940,000	5,940,000		Dana Transfer Khusus - Dana Alokasi Khusus Non Fisik		2. Peningkatan Derajat Kesehatan Masyarakat			101,000,000	Dinas Kesehatan		
1	02	02	2.02	18	Pengelolaan Pelayanan Promosi Kesehatan					0	26,819,000	26,939,000		Dana Transfer Khusus - Dana Alokasi Khusus Non Fisik		2. Peningkatan Derajat Kesehatan Masyarakat			101,000,000	Dinas Kesehatan		
1	02	02	2.02	20	Pengelolaan Surveilans Kesehatan					0	2,400,000	2,400,000		Dana Transfer Khusus - Dana Alokasi Khusus Non Fisik		2. Peningkatan Derajat Kesehatan Masyarakat			101,000,000	Dinas Kesehatan		
1	02	02	2.02	22	Pengelolaan Pelayanan Kesehatan Jiwa dan NAPZA					0	0	0		Dana Transfer Khusus - Dana Alokasi Khusus Non Fisik		2. Peningkatan Derajat Kesehatan Masyarakat			101,000,000	Dinas Kesehatan		
1	02	02	2.02	25	Pelayanan Kesehatan Penyakit Menular dan Tidak Menular					0	27,540,000	27,540,000		Dana Transfer Khusus - Dana Alokasi Khusus Non Fisik		2. Peningkatan Derajat Kesehatan Masyarakat			101,000,000	Dinas Kesehatan		
1	02	02	2.02	28	Pengambilan dan Pengiriman Spesimen Penyakit Potensial KLB ke Laboratorium Rujukan/Nasional					0	0	0		Dana Transfer Khusus - Dana Alokasi Khusus Non Fisik		2. Peningkatan Derajat Kesehatan Masyarakat			101,000,000	Dinas Kesehatan		

Rancangan Perubahan Rencana Kerja Pemerintah Daerah (RKPD)
Kabupaten Solok
Tahun 2022

Kode					Urusan/ Bidang Urusan/ Program/ Kegiatan/ Sub Kegiatan	Indikator Program/ Kegiatan/ Sub Kegiatan	Target Akhir Periode RPJMD	Realisasi Capaian RKPD Tahun 2020	Prakiraan Capaian Target RKPD Tahun 2021	Capaian Kinerja dan Kerangka Pendanaan								Kelompok Sasaran	Prakiraan Maju Rencana Tahun 2023		Perangkat Daerah Penanggung Jawab
										Target 2022		Pagu Indikatif			Lokasi	Sumber Dana	Prioritas				
										Semula	Menjadi	RKPD 2022	APBD 2022	RKPD 2022 Perubahan			Nasional		Daerah		
1	02	02	2.02	33	Operasional Pelayanan Puskesmas	Pelayanan Kesehatan balita Pelayanan Kesehatan Bayi Baru lahir Pelayanan Kesehatan Ibu Bersalin Pelayanan Kesehatan Ibu Hamil Pelayanan Kesehatan Orang Dengan Gangguan Jiwa Berat Pelayanan Kesehatan Orang Dengan Resiko Terinfeksi HIV Pelayanan Kesehatan Orang Terduga Tuberculosis Pelayanan Kesehatan Pada Usia Lanjut Pelayanan Kesehatan Pada Usia Pendidikan Dasar Pelayanan Kesehatan Pada Usia Produktif Pelayanan Kesehatan Penderita Diabetes Mellitus Pelayanan Kesehatan Penderita Hipertensi				100 % 100 % 100 % 100 % 100 % 100 % 100 % 100 % 100 % 100 % 100 % 100 % 100 % 100 % 100 %	100 % 100 % 100 % 100 % 100 % 100 % 100 % 100 % 100 % 100 % 100 % 100 % 100 % 100 % 100 %	795,198,160	226,053,600	226,053,600	Kab. Solok, Junjung Sirih, Semua Kelurahan	Dana Transfer Umum- Dana Alokasi Umum DAK Non Fisik - BOKKB - BOK	2. Peningkatan Derajat Kesehatan Masyarakat		100 % 100 % 100 % 100 % 100 % 100 % 100 % 100 % 100 % 100 % 100 % 100 % 100 % 100 % 100 %	866,542,886	Dinas Kesehatan
1	02	02	2.02	36	Investigasi Awal Kejadian Tidak Diharapkan (Kejadian Ikutan Pasca Imunisasi dan Pemberian Obat Massal)						0	2,110,000	2,110,000		Dana Transfer Khusus - Dana Alokasi Khusus Non Fisik		2. Peningkatan Derajat Kesehatan Masyarakat		101,000,000	Dinas Kesehatan	
1	02	02	2.02	37	Pelaksanaan Kewaspadaan Dini dan Respon Wabah						0	0	0		Dana Transfer Khusus - Dana Alokasi Khusus Non Fisik		2. Peningkatan Derajat Kesehatan Masyarakat		101,000,000	Dinas Kesehatan	
1	02	03			PROGRAM PENINGKATAN KAPASITAS SUMBER DAYA MANUSIA KESEHATAN						0	24,000,000	24,000,000					157,000,000			

Rancangan Perubahan Rencana Kerja Pemerintah Daerah (RKPD)

Kabupaten Solok

Tahun 2022

Kode					Urusan/ Bidang Urusan/ Program/ Kegiatan/ Sub Kegiatan	Indikator Program/ Kegiatan/ Sub Kegiatan	Target Akhir Periode RPJMD	Realisasi Capaian RKPD Tahun 2020	Prakiraan Capaian Target RKPD Tahun 2021	Capaian Kinerja dan Kerangka Pendanaan								Kelompok Sasaran	Prakiraan Maju Rencana Tahun 2023		Perangkat Daerah Penanggung Jawab	
										Target 2022		Pagu Indikatif			Lokasi	Sumber Dana	Prioritas		Target	Pagu Indikatif		
										Semula	Menjadi	RKPD 2022	APBD 2022	RKPD 2022 Perubahan			Nasional					Daerah
1	02	03	2.02		Perencanaan Kebutuhan dan Pendayagunaan Sumberdaya Manusia Kesehatan untuk UKP dan UKM di Wilayah Kabupaten/Kota					0	24,000,000	24,000,000							157,000,000			
1	02	03	2.02	02	Pemenuhan Kebutuhan Sumber Daya Manusia Kesehatan sesuai Standar					0	24,000,000	24,000,000		Dana Transfer Umum- Dana Alokasi Umum Dana Transfer Khusus - Dana Alokasi Khusus Non Fisik		2. Peningkatan Derajat Kesehatan Masyarakat			157,000,000	Dinas Kesehatan		
1	02	05			PROGRAM PEMBERDAYAAN MASYARAKAT BIDANG KESEHATAN					0	0	0							101,000,000			
1	02	05	2.03		Pengembangan dan Pelaksanaan Upaya Kesehatan Bersumber Daya Masyarakat (UKBM) Tingkat Daerah Kabupaten/Kota					0	0	0							101,000,000			
1	02	05	2.03	01	Bimbingan Teknis dan Supervisi Pengembangan dan Pelaksanaan Upaya Kesehatan Bersumber Daya Masyarakat (UKBM)					0	0	0		Dana Transfer Khusus - Dana Alokasi Khusus Non Fisik		2. Peningkatan Derajat Kesehatan Masyarakat			101,000,000	Dinas Kesehatan		
TOTAL												1,145,519,647	1,155,915,021	1,158,665,007						3,877,379,729		

**Kabupaten Solok
Tahun 2022**

1					URUSAN PEMERINTAHAN WAJIB YANG BERKAITAN DENGAN PELAYANAN DASAR																			
1	02				URUSAN PEMERINTAHAN BIDANG KESEHATAN								1,279,495,250	1,529,466,138	1,529,888,987							3,330,268,212		
1	02	01			PROGRAM PENUNJANG URUSAN PEMERINTAHAN DAERAH KABUPATEN/KOTA								488,560,930	705,938,938	705,466,787								573,057,012	
1	02	01	2.10		Peningkatan Pelayanan BLUD								488,560,930	705,938,938	705,466,787								573,057,012	
1	02	01	2.10	01	Pelayanan dan Penunjang Pelayanan BLUD	Indikator Upaya Kesehatan Perorangan Persentase Pelayanan Kesehatan Balita Persentase Pelayanan Kesehatan Bayi Baru Lahir Persentase Pelayanan Kesehatan Ibu Bersalin Persentase Pelayanan Kesehatan Ibu Hamil Persentase Pelayanan Kesehatan Orang Dengan Gangguan Jiwa Berat Persentase Pelayanan Kesehatan Orang Dengan Resiko Terinfeksi HIV Persentase Pelayanan Kesehatan Orang Terduga Tuberkulosis Persentase Pelayanan Kesehatan Pada Penderita Diabetes Melitus Persentase Pelayanan Kesehatan Pada Penderita Hipertensi Persentase Pelayanan Kesehatan Pada Usia Lanjut Persentase Pelayanan Kesehatan Pada Usia Pendidikan Dasar Persentase Pelayanan Kesehatan Pada Usia Produktif					12 Bulan 100 % 100 % 100 % 100 % 100 % 100 % 100 % 100 % 100 % 100 % 100 % 100 % 100 % 100 % 100 %	12 Bulan 100 % 100 % 100 % 100 % 100 % 100 % 100 % 100 % 100 % 100 % 100 % 100 % 100 % 100 %	488,560,930	705,938,938	705,466,787	Kab. Solok X Koto Diatas, Paninjauan	Pendapatan dari BLUD		2. Peningkatan Derajat Kesehatan Masyarakat		12 Bulan 100 % 100 % 100 % 100 % 100 % 100 % 100 % 100 % 100 % 100 % 100 % 100 % 100 %	573,057,012	Dinas Kesehatan	

Rancangan Perubahan Rencana Kerja Pemerintah Daerah (RKPD)

Kabupaten Solok

Tahun 2022

Kode					Urusan/ Bidang Urusan/ Program/ Kegiatan/ Sub Kegiatan	Indikator Program/ Kegiatan/ Sub Kegiatan	Target Akhir Periode RPJMD	Realisasi Capaian RKPD Tahun 2020	Prakiraan Capaian Target RKPD Tahun 2021	Capaian Kinerja dan Kerangka Pendanaan								Kelompok Sasaran	Prakiraan Maju Rencana Tahun 2023		Perangkat Daerah Penanggung Jawab
										Target 2022		Pagu Indikatif			Lokasi	Sumber Dana	Prioritas				
										Semula	Menjadi	RKPD 2022	APBD 2022	RKPD 2022 Perubahan			Nasional		Daerah	Target	
1	02	02			PROGRAM PEMENUHAN UPAYA KESEHATAN PERORANGAN DAN UPAYA KESEHATAN MASYARAKAT						790,934,320	775,527,200	776,422,200						2,555,211,200		
1	02	02	2.02		Penyediaan Layanan Kesehatan untuk UKM dan UKP Rujukan Tingkat Daerah Kabupaten/Kota						790,934,320	775,527,200	776,422,200						2,555,211,200		
1	02	02	2.02	01	Pengelolaan Pelayanan Kesehatan Ibu Hamil						0	41,610,000	41,610,000		Dana Transfer Khusus - Dana Alokasi Khusus Non Fisik		2. Peningkatan Derajat Kesehatan Masyarakat			101,000,000	Dinas Kesehatan
1	02	02	2.02	02	Pengelolaan Pelayanan Kesehatan Ibu Bersalin						0	4,360,000	4,360,000		Dana Transfer Khusus - Dana Alokasi Khusus Non Fisik		2. Peningkatan Derajat Kesehatan Masyarakat			101,000,000	Dinas Kesehatan
1	02	02	2.02	03	Pengelolaan Pelayanan Kesehatan Bayi Baru Lahir						0	7,920,000	7,920,000		Dana Transfer Khusus - Dana Alokasi Khusus Non Fisik		2. Peningkatan Derajat Kesehatan Masyarakat			101,000,000	Dinas Kesehatan
1	02	02	2.02	04	Pengelolaan Pelayanan Kesehatan Balita						0	11,270,000	11,270,000		Dana Transfer Khusus - Dana Alokasi Khusus Non Fisik		2. Peningkatan Derajat Kesehatan Masyarakat			101,000,000	Dinas Kesehatan
1	02	02	2.02	05	Pengelolaan Pelayanan Kesehatan pada Usia Pendidikan Dasar						0	15,360,000	15,360,000		Dana Transfer Khusus - Dana Alokasi Khusus Non Fisik		2. Peningkatan Derajat Kesehatan Masyarakat			101,000,000	Dinas Kesehatan

Rancangan Perubahan Rencana Kerja Pemerintah Daerah (RKPD)

Kabupaten Solok

Tahun 2022

Kode						Urusan/ Bidang Urusan/ Program/ Kegiatan/ Sub Kegiatan	Indikator Program/ Kegiatan/ Sub Kegiatan	Target Akhir Periode RPJMD	Realisasi Capaian RKPD Tahun 2020	Prakiraan Capaian Target RKPD Tahun 2021	Capaian Kinerja dan Kerangka Pendanaan							Kelompok Sasaran	Prakiraan Maju Rencana Tahun 2023		Perangkat Daerah Penanggung Jawab
											Target 2022		Pagu Indikatif			Lokasi	Sumber Dana		Prioritas		
											Semula	Menjadi	RKPD 2022	APBD 2022	RKPD 2022 Perubahan				Nasional	Daerah	
1	02	02	2.02	07	Pengelolaan Pelayanan Kesehatan pada Usia Lanjut						0	11,295,000	11,295,000		Dana Transfer Khusus - Dana Alokasi Khusus Non Fisik		2. Peningkatan Derajat Kesehatan Masyarakat			101,000,000	Dinas Kesehatan
1	02	02	2.02	08	Pengelolaan Pelayanan Kesehatan Penderita Hipertensi						0	0	0		Dana Transfer Khusus - Dana Alokasi Khusus Non Fisik		2. Peningkatan Derajat Kesehatan Masyarakat			101,000,000	Dinas Kesehatan
1	02	02	2.02	09	Pengelolaan Pelayanan Kesehatan Penderita Diabetes Melitus						0	0	0		Dana Transfer Khusus - Dana Alokasi Khusus Non Fisik		2. Peningkatan Derajat Kesehatan Masyarakat			101,000,000	Dinas Kesehatan
1	02	02	2.02	10	Pengelolaan Pelayanan Kesehatan Orang dengan Gangguan Jiwa Berat						0	960,000	960,000		Dana Transfer Khusus - Dana Alokasi Khusus Non Fisik		2. Peningkatan Derajat Kesehatan Masyarakat			101,000,000	Dinas Kesehatan
1	02	02	2.02	11	Pengelolaan Pelayanan Kesehatan Orang Terduga Tuberkulosis						0	10,131,000	10,131,000		Dana Transfer Khusus - Dana Alokasi Khusus Non Fisik		2. Peningkatan Derajat Kesehatan Masyarakat			101,000,000	Dinas Kesehatan
1	02	02	2.02	12	Pengelolaan Pelayanan Kesehatan Orang dengan Risiko Terinfeksi HIV						0	600,000	600,000		Dana Transfer Khusus - Dana Alokasi Khusus Non Fisik		2. Peningkatan Derajat Kesehatan Masyarakat			101,000,000	Dinas Kesehatan
1	02	02	2.02	13	Pengelolaan Pelayanan Kesehatan bagi Penduduk pada Kondisi Kejadian Luar Biasa (KLB)						0	104,520,000	104,520,000		Dana Transfer Khusus - Dana Alokasi Khusus Non Fisik		2. Peningkatan Derajat Kesehatan Masyarakat			101,000,000	Dinas Kesehatan

Rancangan Perubahan Rencana Kerja Pemerintah Daerah (RKPD)

Kabupaten Solok

Tahun 2022

Kode					Urusan/ Bidang Urusan/ Program/ Kegiatan/ Sub Kegiatan	Indikator Program/ Kegiatan/ Sub Kegiatan	Target Akhir Periode RPJMD	Realisasi Capaian RKPD Tahun 2020	Prakiraan Capaian Target RKPD Tahun 2021	Capaian Kinerja dan Kerangka Pendanaan								Kelompok Sasaran	Prakiraan Maju Rencana Tahun 2023		Perangkat Daerah Penanggung Jawab	
										Target 2022		Pagu Indikatif			Lokasi	Sumber Dana	Prioritas		Target	Pagu Indikatif		
										Semula	Menjadi	RKPD 2022	APBD 2022	RKPD 2022 Perubahan			Nasional					Daerah
1	02	02	2.02	15	Pengelolaan Pelayanan Kesehatan Gizi Masyarakat					0	135,175,000	135,175,000		Dana Transfer Khusus - Dana Alokasi Khusus Non Fisik		2. Peningkatan Derajat Kesehatan Masyarakat			101,000,000	Dinas Kesehatan		
1	02	02	2.02	16	Pengelolaan Pelayanan Kesehatan Kerja dan Olahraga					0	3,020,000	2,720,000		Dana Transfer Khusus - Dana Alokasi Khusus Non Fisik		2. Peningkatan Derajat Kesehatan Masyarakat			101,000,000	Dinas Kesehatan		
1	02	02	2.02	17	Pengelolaan Pelayanan Kesehatan Lingkungan					0	10,200,000	12,210,000		Dana Transfer Khusus - Dana Alokasi Khusus Non Fisik		2. Peningkatan Derajat Kesehatan Masyarakat			101,000,000	Dinas Kesehatan		
1	02	02	2.02	18	Pengelolaan Pelayanan Promosi Kesehatan					0	15,420,000	14,605,000		Dana Transfer Khusus - Dana Alokasi Khusus Non Fisik		2. Peningkatan Derajat Kesehatan Masyarakat			101,000,000	Dinas Kesehatan		
1	02	02	2.02	20	Pengelolaan Surveilans Kesehatan					0	4,600,000	4,600,000		Dana Transfer Khusus - Dana Alokasi Khusus Non Fisik		2. Peningkatan Derajat Kesehatan Masyarakat			101,000,000	Dinas Kesehatan		
1	02	02	2.02	22	Pengelolaan Pelayanan Kesehatan Jiwa dan NAPZA					0	4,645,000	4,645,000		Dana Transfer Khusus - Dana Alokasi Khusus Non Fisik		2. Peningkatan Derajat Kesehatan Masyarakat			101,000,000	Dinas Kesehatan		
1	02	02	2.02	25	Pelayanan Kesehatan Penyakit Menular dan Tidak Menular					0	60,270,000	60,270,000		Dana Transfer Khusus - Dana Alokasi Khusus Non Fisik		2. Peningkatan Derajat Kesehatan Masyarakat			101,000,000	Dinas Kesehatan		

Rancangan Perubahan Rencana Kerja Pemerintah Daerah (RKPD)

Kabupaten Solok

Tahun 2022

Kode					Urusan/ Bidang Urusan/ Program/ Kegiatan/ Sub Kegiatan	Indikator Program/ Kegiatan/ Sub Kegiatan	Target Akhir Periode RPJMD	Realisasi Capaian RKPD Tahun 2020	Prakiraan Capaian Target RKPD Tahun 2021	Capaian Kinerja dan Kerangka Pendanaan							Kelompok Sasaran	Prakiraan Maju Rencana Tahun 2023		Perangkat Daerah Penanggung Jawab		
										Target 2022		Pagu Indikatif			Lokasi	Sumber Dana		Prioritas			Target	Pagu Indikatif
										Semula	Menjadi	RKPD 2022	APBD 2022	RKPD 2022 Perubahan				Nasional	Daerah			
1	02	02	2.02	28	Pengambilan dan Pengiriman Spesimen Penyakit Potensial KLB ke Laboratorium Rujukan/Nasional					0	0	0		Dana Transfer Khusus - Dana Alokasi Khusus Non Fisik		2. Peningkatan Derajat Kesehatan Masyarakat			101,000,000	Dinas Kesehatan		
1	02	02	2.02	33	Operasional Pelayanan Puskesmas	Persentase Pelayanan Kesehatan Balita Persentase Pelayanan Kesehatan Bayi Baru Lahir Persentase Pelayanan Kesehatan Ibu Bersalin Persentase Pelayanan Kesehatan Ibu Hamil Persentase Pelayanan Kesehatan Orang Dengan Gangguan Jiwa Berat Persentase Pelayanan Kesehatan Orang Dengan Resiko Terinfeksi HIV Persentase Pelayanan Kesehatan Orang Terduga Tuberkulosis Persentase Pelayanan Kesehatan Pada Penderita Diabetes Melitus Persentase Pelayanan Kesehatan Pada Penderita Hipertensi Persentase Pelayanan Kesehatan Pada Usia Lanjut Persentase Pelayanan Kesehatan Pada Usia Pendidikan Dasar Persentase Pelayanan Kesehatan Pada Usia Produktif				100 % 100 % 100 % 100 % 100 % 100 % 100 % 100 % 100 % 100 % 100 % 100 % 100 % 100 % 100 %	100 % 100 % 100 % 100 % 100 % 100 % 100 % 100 % 100 % 100 % 100 % 100 % 100 % 100 % 100 %	790,934,320	333,211,200	333,211,200	Kab. Solok X Koto Diatas, Paninjauan	Dana Transfer Umum- Dana Alokasi Umum DAK Non Fisik - BOKKB - BOK		2. Peningkatan Derajat Kesehatan Masyarakat		333,211,200	Dinas Kesehatan	
1	02	02	2.02	36	Investigasi Awal Kejadian Tidak Diharapkan (Kejadian Ikutan Pasca Imunisasi dan Pemberian Obat Massal)					0	960,000	960,000		Dana Transfer Khusus - Dana Alokasi Khusus Non Fisik		2. Peningkatan Derajat Kesehatan Masyarakat			101,000,000	Dinas Kesehatan		

Rancangan Perubahan Rencana Kerja Pemerintah Daerah (RKPD)

Kabupaten Solok

Tahun 2022

Kode						Urusan/ Bidang Urusan/ Program/ Kegiatan/ Sub Kegiatan	Indikator Program/ Kegiatan/ Sub Kegiatan	Target Akhir Periode RPJMD	Realisasi Capaian RKPD Tahun 2020	Prakiraan Capaian Target RKPD Tahun 2021	Capaian Kinerja dan Kerangka Pendanaan								Kelompok Sasaran	Prakiraan Maju Rencana Tahun 2023		Perangkat Daerah Penanggung Jawab	
											Target 2022		Pagu Indikatif			Lokasi	Sumber Dana	Prioritas		Target	Pagu Indikatif		
											Semula	Menjadi	RKPD 2022	APBD 2022	RKPD 2022 Perubahan			Nasional					Daerah
1	02	02	2.02	37	Pelaksanaan Kewaspadaan Dini dan Respon Wabah						0	0	0		Dana Transfer Khusus - Dana Alokasi Khusus Non Fisik		2. Peningkatan Derajat Kesehatan Masyarakat			101,000,000	Dinas Kesehatan		
1	02	03			PROGRAM PENINGKATAN KAPASITAS SUMBER DAYA MANUSIA KESEHATAN						0	48,000,000	48,000,000							101,000,000			
1	02	03	2.02		Perencanaan Kebutuhan dan Pendayagunaan Sumberdaya Manusia Kesehatan untuk UKP dan UKM di Wilayah Kabupaten/Kota						0	48,000,000	48,000,000							101,000,000			
1	02	03	2.02	02	Pemenuhan Kebutuhan Sumber Daya Manusia Kesehatan sesuai Standar						0	48,000,000	48,000,000		Dana Transfer Khusus - Dana Alokasi Khusus Non Fisik		2. Peningkatan Derajat Kesehatan Masyarakat			101,000,000	Dinas Kesehatan		
1	02	05			PROGRAM PEMBERDAYAAN MASYARAKAT BIDANG KESEHATAN						0	0	0							101,000,000			
1	02	05	2.03		Pengembangan dan Pelaksanaan Upaya Kesehatan Bersumber Daya Masyarakat (UKBM) Tingkat Daerah Kabupaten/Kota						0	0	0							101,000,000			
1	02	05	2.03	01	Bimbingan Teknis dan Supervisi Pengembangan dan Pelaksanaan Upaya Kesehatan Bersumber Daya Masyarakat (UKBM)						0	0	0		Dana Transfer Khusus - Dana Alokasi Khusus Non Fisik		2. Peningkatan Derajat Kesehatan Masyarakat			101,000,000	Dinas Kesehatan		
TOTAL													1,279,495,250	1,529,466,138	1,529,888,987						3,330,268,212		

Rancangan Perubahan Rencana Kerja Pemerintah Daerah (RKPD)
Kabupaten Solok
Tahun 2022

Kode					Urusan/ Bidang Urusan/ Program/ Kegiatan/ Sub Kegiatan	Indikator Program/ Kegiatan/ Sub Kegiatan	Target Akhir Periode RPJMD	Realisasi Capaian RKPD Tahun 2020	Prakiraan Capaian Target RKPD Tahun 2021	Capaian Kinerja dan Kerangka Pendanaan							Kelompok Sasaran	Prakiraan Maju Rencana Tahun 2023		Perangkat Daerah Penanggung Jawab	
										Target 2022		Pagu Indikatif			Lokasi	Sumber Dana		Prioritas			
										Semula	Menjadi	RKPD 2022	APBD 2022	RKPD 2022 Perubahan				Nasional	Daerah		
1					URUSAN PEMERINTAHAN WAJIB YANG BERKAITAN DENGAN PELAYANAN DASAR																
1	02				URUSAN PEMERINTAHAN BIDANG KESEHATAN					1,233,923,862	1,141,972,345	1,157,759,771				3,501,474,357					
1	02	01			PROGRAM PENUNJANG URUSAN PEMERINTAHAN DAERAH KABUPATEN/KOTA						473,651,862	473,385,145	489,570,071				585,137,862				
1	02	01	2.10		Peningkatan Pelayanan BLUD						473,651,862	473,385,145	489,570,071				585,137,862				

Rancangan Perubahan Rencana Kerja Pemerintah Daerah (RKPD)
Kabupaten Solok
Tahun 2022

Kode					Urusan/ Bidang Urusan/ Program/ Kegiatan/ Sub Kegiatan	Indikator Program/ Kegiatan/ Sub Kegiatan	Target Akhir Periode RPJMD	Realisasi Capaian RKPD Tahun 2020	Prakiraan Capaian Target RKPD Tahun 2021	Capaian Kinerja dan Kerangka Pendanaan								Kelompok Sasaran	Prakiraan Maju Rencana Tahun 2023		Perangkat Daerah Penanggung Jawab
										Target 2022		Pagu Indikatif			Lokasi	Sumber Dana	Prioritas				
										Semula	Menjadi	RKPD 2022	APBD 2022	RKPD 2022 Perubahan			Nasional		Daerah		
1	02	01	2.10	01	Pelayanan dan Penunjang Pelayanan BLUD	ibu bersalin yang dapat pelayanan persalinan sesuia standar di faskes ibu hamil yang mendapatkan pelayanan kesehatan sesuai standar jumlah anak usia pendidikan dasar kelas 1 dan 7 yang dapat pelayanan skrining kesehatan di satuan pendidikan dasar jumlah bayi baru lahir usia 0-28 hari yang dapat pelayanan kesehatan bayi baru lahir sesuai standar jumlah ODGJ berat (psikiotik) di wilayah kerja kab/kota yang dapat pelayanan kesehatan jiwa promotif, preventif sesuai standar jumlah orang beresiko infeksi HIV yang dapat pemeriksaan HIV sesuai standar jumlah orang mendapatkan pelayanan TB sesuai standar jumlah penderita hipertensi yang dapat pelayanan kesehatan sesuai standar jumlah pengunjung usia 15 - 59 tahun yang dapat pelayanan skrining kesehatan sesuai standar jumlah pengunjung usia 60 ke atas yang dapat layanan skrining kesehatan sesuai standar jumlah penyandang DM yang dapat layanan kesehatan sesuai standar operasional sekolah															
										100 %	100 %							100 %			
										100 %	100 %							100 %			
										100 %	100 %				Kab. Solok,			100 %			
										100 %	100 %				Gunung			100 %			
										100 %	100 %				Talang,			100 %			
										100 %	100 %				Batang			100 %			
										100 %	100 %				Barus	PENDAPATAN		100 %	585,137,862	Dinas Kesehatan	
										100 %	100 %				Kab. Solok,	ASLI DAERAH		100 %			
										100 %	100 %				Gunung	(PAD)		100 %			
										100 %	100 %				Talang, Aie			100 %			
										100 %	100 %				Batumbuak			100 %			
										100 %	100 %							100 %			

Rancangan Perubahan Rencana Kerja Pemerintah Daerah (RKPD)
Kabupaten Solok
Tahun 2022

Kode					Urusan/ Bidang Urusan/ Program/ Kegiatan/ Sub Kegiatan	Indikator Program/ Kegiatan/ Sub Kegiatan	Target Akhir Periode RPJMD	Realisasi Capaian RKPD Tahun 2020	Prakiraan Capaian Target RKPD Tahun 2021	Capaian Kinerja dan Kerangka Pendanaan								Kelompok Sasaran	Prakiraan Maju Rencana Tahun 2023		Perangkat Daerah Penanggung Jawab	
										Target 2022		Pagu Indikatif			Lokasi	Sumber Dana	Prioritas		Target	Pagu Indikatif		
										Semula	Menjadi	RKPD 2022	APBD 2022	RKPD 2022 Perubahan			Nasional					Daerah
1	02	02			PROGRAM PEMENUHAN UPAYA KESEHATAN PERORANGAN DAN UPAYA KESEHATAN MASYARAKAT					760,272,000	565,087,200	564,689,700						2,602,336,495				
1	02	02	2.02		Penyediaan Layanan Kesehatan untuk UKM dan UKP Rujukan Tingkat Daerah Kabupaten/Kota					760,272,000	565,087,200	564,689,700						2,602,336,495				
1	02	02	2.02	01	Pengelolaan Pelayanan Kesehatan Ibu Hamil					0	44,912,500	44,912,500		Dana Transfer Khusus - Dana Alokasi Khusus Non Fisik		2. Peningkatan Derajat Kesehatan Masyarakat			101,000,000	Dinas Kesehatan		
1	02	02	2.02	02	Pengelolaan Pelayanan Kesehatan Ibu Bersalin					0	4,860,000	4,860,000		Dana Transfer Khusus - Dana Alokasi Khusus Non Fisik		2. Peningkatan Derajat Kesehatan Masyarakat			101,000,000	Dinas Kesehatan		
1	02	02	2.02	03	Pengelolaan Pelayanan Kesehatan Bayi Baru Lahir					0	3,680,000	3,680,000		Dana Transfer Khusus - Dana Alokasi Khusus Non Fisik		2. Peningkatan Derajat Kesehatan Masyarakat			101,000,000	Dinas Kesehatan		
1	02	02	2.02	04	Pengelolaan Pelayanan Kesehatan Balita					0	32,860,000	32,860,000		Dana Transfer Khusus - Dana Alokasi Khusus Non Fisik		2. Peningkatan Derajat Kesehatan Masyarakat			101,000,000	Dinas Kesehatan		
1	02	02	2.02	05	Pengelolaan Pelayanan Kesehatan pada Usia Pendidikan Dasar					0	30,491,500	30,491,500		Dana Transfer Khusus - Dana Alokasi Khusus Non Fisik		2. Peningkatan Derajat Kesehatan Masyarakat			101,000,000	Dinas Kesehatan		

Rancangan Perubahan Rencana Kerja Pemerintah Daerah (RKPD)
Kabupaten Solok
Tahun 2022

Kode					Urusan/ Bidang Urusan/ Program/ Kegiatan/ Sub Kegiatan	Indikator Program/ Kegiatan/ Sub Kegiatan	Target Akhir Periode RPJMD	Realisasi Capaian RKPD Tahun 2020	Prakiraan Capaian Target RKPD Tahun 2021	Capaian Kinerja dan Kerangka Pendanaan								Kelompok Sasaran	Prakiraan Maju Rencana Tahun 2023		Perangkat Daerah Penanggung Jawab
										Target 2022		Pagu Indikatif			Lokasi	Sumber Dana	Prioritas				
										Semula	Menjadi	RKPD 2022	APBD 2022	RKPD 2022 Perubahan			Nasional		Daerah	Target	
1	02	02	2.02	07	Pengelolaan Pelayanan Kesehatan pada Usia Lanjut					0	3,875,000	3,875,000		Dana Transfer Khusus - Dana Alokasi Khusus Non Fisik		2. Peningkatan Derajat Kesehatan Masyarakat			101,000,000	Dinas Kesehatan	
1	02	02	2.02	08	Pengelolaan Pelayanan Kesehatan Penderita Hipertensi					0	0	0		Dana Transfer Khusus - Dana Alokasi Khusus Non Fisik		2. Peningkatan Derajat Kesehatan Masyarakat			0	Dinas Kesehatan	
1	02	02	2.02	09	Pengelolaan Pelayanan Kesehatan Penderita Diabetes Melitus					0	0	0		Dana Transfer Khusus - Dana Alokasi Khusus Non Fisik		2. Peningkatan Derajat Kesehatan Masyarakat			0	Dinas Kesehatan	
1	02	02	2.02	10	Pengelolaan Pelayanan Kesehatan Orang dengan Gangguan Jiwa Berat					0	3,200,000	3,200,000		Dana Transfer Khusus - Dana Alokasi Khusus Non Fisik		2. Peningkatan Derajat Kesehatan Masyarakat			101,000,000	Dinas Kesehatan	
1	02	02	2.02	11	Pengelolaan Pelayanan Kesehatan Orang Terduga Tuberkulosis					0	8,000,000	8,000,000		Dana Transfer Khusus - Dana Alokasi Khusus Non Fisik		2. Peningkatan Derajat Kesehatan Masyarakat			101,000,000	Dinas Kesehatan	
1	02	02	2.02	12	Pengelolaan Pelayanan Kesehatan Orang dengan Risiko Terinfeksi HIV					0	526,500	526,500		Dana Transfer Khusus - Dana Alokasi Khusus Non Fisik		2. Peningkatan Derajat Kesehatan Masyarakat			101,000,000	Dinas Kesehatan	
1	02	02	2.02	13	Pengelolaan Pelayanan Kesehatan bagi Penduduk pada Kondisi Kejadian Luar Biasa (KLB)					0	82,740,000	82,740,000		Dana Transfer Khusus - Dana Alokasi Khusus Non Fisik		2. Peningkatan Derajat Kesehatan Masyarakat			101,000,000	Dinas Kesehatan	

Rancangan Perubahan Rencana Kerja Pemerintah Daerah (RKPD)
Kabupaten Solok
Tahun 2022

Kode						Urusan/ Bidang Urusan/ Program/ Kegiatan/ Sub Kegiatan	Indikator Program/ Kegiatan/ Sub Kegiatan	Target Akhir Periode RPJMD	Realisasi Capaian RKPD Tahun 2020	Prakiraan Capaian Target RKPD Tahun 2021	Capaian Kinerja dan Kerangka Pendanaan							Kelompok Sasaran	Prakiraan Maju Rencana Tahun 2023		Perangkat Daerah Penanggung Jawab		
											Target 2022		Pagu Indikatif			Lokasi	Sumber Dana		Prioritas			Target	Pagu Indikatif
											Semula	Menjadi	RKPD 2022	APBD 2022	RKPD 2022 Perubahan				Nasional	Daerah			
1	02	02	2.02	15	Pengelolaan Pelayanan Kesehatan Gizi Masyarakat						0	44,320,000	44,320,000		Dana Transfer Khusus - Dana Alokasi Khusus Non Fisik		2. Peningkatan Derajat Kesehatan Masyarakat			101,000,000	Dinas Kesehatan		
1	02	02	2.02	16	Pengelolaan Pelayanan Kesehatan Kerja dan Olahraga						0	2,720,000	2,720,000		Dana Transfer Khusus - Dana Alokasi Khusus Non Fisik		2. Peningkatan Derajat Kesehatan Masyarakat			101,000,000	Dinas Kesehatan		
1	02	02	2.02	17	Pengelolaan Pelayanan Kesehatan Lingkungan						0	30,125,500	29,728,000		Dana Transfer Khusus - Dana Alokasi Khusus Non Fisik		2. Peningkatan Derajat Kesehatan Masyarakat			101,000,000	Dinas Kesehatan		
1	02	02	2.02	18	Pengelolaan Pelayanan Promosi Kesehatan						0	18,715,000	18,715,000		Dana Transfer Khusus - Dana Alokasi Khusus Non Fisik		2. Peningkatan Derajat Kesehatan Masyarakat			101,000,000	Dinas Kesehatan		
1	02	02	2.02	20	Pengelolaan Surveilans Kesehatan						0	8,000,000	8,000,000		Dana Transfer Khusus - Dana Alokasi Khusus Non Fisik		2. Peningkatan Derajat Kesehatan Masyarakat			101,000,000	Dinas Kesehatan		
1	02	02	2.02	22	Pengelolaan Pelayanan Kesehatan Jiwa dan NAPZA						0	1,120,000	1,120,000		Dana Transfer Khusus - Dana Alokasi Khusus Non Fisik		2. Peningkatan Derajat Kesehatan Masyarakat			101,000,000	Dinas Kesehatan		
1	02	02	2.02	25	Pelayanan Kesehatan Penyakit Menular dan Tidak Menular						0	52,302,000	52,302,000		Dana Transfer Khusus - Dana Alokasi Khusus Non Fisik		2. Peningkatan Derajat Kesehatan Masyarakat			101,000,000	Dinas Kesehatan		
1	02	02	2.02	33	Operasional Pelayanan Puskesmas	ibu bersalin yang dapat pelayanan persalinan sesuai standar di faskes ibu hamil yang					100 % 100 % 100 % 100 %	100 % 100 % 100 % 100 %	760,272,000	191,119,200	191,119,200	Kab. Solok Gunung Talang,	DAK Non Fisik - BOKKB - BOK		2. Peningkatan Derajat Kesehatan Masyarakat		100 % 100 % 100 % 100 %	784,336,495	Dinas Kesehatan

										Rancangan Perubahan Rencana Kerja Pemerintah Daerah (RKPD) Kabupaten Solok Tahun 2022		Kabupaten Solok																																																																																																																																																																																																																																																																																																																																																																																																																																																																																																																																																																																																																																																																																																																																																																																																																																																																																																																																																																																																																																																																																																																																																																																																																					
--	--	--	--	--	--	--	--	--	--	---	--	-----------------	--	--	--	--	--	--	--	--	--	--	--	--	--	--	--	--	--	--	--	--	--	--	--	--	--	--	--	--	--	--	--	--	--	--	--	--	--	--	--	--	--	--	--	--	--	--	--	--	--	--	--	--	--	--	--	--	--	--	--	--	--	--	--	--	--	--	--	--	--	--	--	--	--	--	--	--	--	--	--	--	--	--	--	--	--	--	--	--	--	--	--	--	--	--	--	--	--	--	--	--	--	--	--	--	--	--	--	--	--	--	--	--	--	--	--	--	--	--	--	--	--	--	--	--	--	--	--	--	--	--	--	--	--	--	--	--	--	--	--	--	--	--	--	--	--	--	--	--	--	--	--	--	--	--	--	--	--	--	--	--	--	--	--	--	--	--	--	--	--	--	--	--	--	--	--	--	--	--	--	--	--	--	--	--	--	--	--	--	--	--	--	--	--	--	--	--	--	--	--	--	--	--	--	--	--	--	--	--	--	--	--	--	--	--	--	--	--	--	--	--	--	--	--	--	--	--	--	--	--	--	--	--	--	--	--	--	--	--	--	--	--	--	--	--	--	--	--	--	--	--	--	--	--	--	--	--	--	--	--	--	--	--	--	--	--	--	--	--	--	--	--	--	--	--	--	--	--	--	--	--	--	--	--	--	--	--	--	--	--	--	--	--	--	--	--	--	--	--	--	--	--	--	--	--	--	--	--	--	--	--	--	--	--	--	--	--	--	--	--	--	--	--	--	--	--	--	--	--	--	--	--	--	--	--	--	--	--	--	--	--	--	--	--	--	--	--	--	--	--	--	--	--	--	--	--	--	--	--	--	--	--	--	--	--	--	--	--	--	--	--	--	--	--	--	--	--	--	--	--	--	--	--	--	--	--	--	--	--	--	--	--	--	--	--	--	--	--	--	--	--	--	--	--	--	--	--	--	--	--	--	--	--	--	--	--	--	--	--	--	--	--	--	--	--	--	--	--	--	--	--	--	--	--	--	--	--	--	--	--	--	--	--	--	--	--	--	--	--	--	--	--	--	--	--	--	--	--	--	--	--	--	--	--	--	--	--	--	--	--	--	--	--	--	--	--	--	--	--	--	--	--	--	--	--	--	--	--	--	--	--	--	--	--	--	--	--	--	--	--	--	--	--	--	--	--	--	--	--	--	--	--	--	--	--	--	--	--	--	--	--	--	--	--	--	--	--	--	--	--	--	--	--	--	--	--	--	--	--	--	--	--	--	--	--	--	--	--	--	--	--	--	--	--	--	--	--	--	--	--	--	--	--	--	--	--	--	--	--	--	--	--	--	--	--	--	--	--	--	--	--	--	--	--	--	--	--	--	--	--	--	--	--	--	--	--	--	--	--	--	--	--	--	--	--	--	--	--	--	--	--	--	--	--	--	--	--	--	--	--	--	--	--	--	--	--	--	--	--	--	--	--	--	--	--	--	--	--	--	--	--	--	--	--	--	--	--	--	--	--	--	--	--	--	--	--	--	--	--	--	--	--	--	--	--	--	--	--	--	--	--	--	--	--	--	--	--	--	--	--	--	--	--	--	--	--	--	--	--	--	--	--	--	--	--	--	--	--	--	--	--	--	--	--	--	--	--	--	--	--	--	--	--	--	--	--	--	--	--	--	--	--	--	--	--	--	--	--	--	--	--	--	--	--	--	--	--	--	--	--	--	--	--	--	--	--	--	--	--	--	--	--	--	--	--	--	--	--	--	--	--	--	--	--	--	--	--	--	--	--	--	--	--	--	--	--	--	--	--	--	--	--	--	--	--	--	--	--	--	--	--	--	--	--	--	--	--	--	--	--	--	--	--	--	--	--	--	--	--	--	--	--	--	--	--	--	--	--	--	--	--	--	--	--	--	--	--	--	--	--	--	--	--	--	--	--	--	--	--	--	--	--	--	--	--	--	--	--	--	--	--	--	--	--	--	--	--	--	--	--	--	--	--	--	--	--	--	--	--	--	--	--	--	--	--	--	--	--	--	--	--	--	--	--	--	--	--	--	--	--	--	--	--	--	--	--	--	--	--	--	--	--	--	--	--	--	--	--	--	--	--	--	--	--	--	--	--	--	--	--	--	--	--	--	--	--	--	--	--	--	--	--	--	--	--	--	--	--	--	--	--	--	--	--	--	--	--	--	--	--	--	--	--	--	--	--	--	--	--	--	--	--	--	--	--	--	--	--	--	--	--	--	--	--	--	--	--	--	--	--	--	--	--	--	--	--	--	--	--	--	--	--	--	--	--	--	--	--	--	--	--	--	--	--	--	--	--	--	--	--	--	--	--	--	--	--	--	--	--	--	--	--	--	--	--	--	--	--	--	--	--	--	--	--	--	--	--	--	--	--	--	--	--	--	--	--	--	--	--	--	--	--	--	--	--	--	--	--	--	--	--	--	--	--	--	--	--	--	--	--	--	--	--	--	--	--	--	--	--	--	--	--	--	--	--	--	--	--	--	--	--	--	--	--	--	--	--	--	--	--	--	--	--	--	--	--	--	--	--	--	--	--	--	--	--	--	--	--	--	--	--	--	--	--	--	--	--	--	--	--	--	--	--	--	--	--	--	--	--	--	--	--	--	--	--	--	--	--	--	--	--	--	--	--	--	--	--	--	--	--	--	--	--	--	--	--	--	--	--	--	--	--	--	--

									Rancangan Perubahan Rencana Kerja Pemerintah Daerah (RKPD)													
									Kabupaten Solok													
									Tahun 2022													
									Capaian Kinerja dan Kerangka Pendanaan													
	Kode				Urusan/ Bidang Urusan/ Program/ Kegiatan/ Sub Kegiatan	Indikator Program/ Kegiatan/ Sub Kegiatan	Target Akhir Periode RPJMD	Realisasi Capaian RKPD Tahun 2020	Prakiraan Capaian Target RKPD Tahun 2021	Target 2022		Pagu Indikatif		Lokasi	Sumber Dana	Prioritas		Kelompok Sasaran	Prakiraan Maju Rencana Tahun 2023		Perangkat Daerah Penanggung Jawab	
										Semula	Menjadi	RKPD 2022	APBD 2022			RKPD 2022 Perubahan	Nasional		Daerah	Target		Pagu Indikatif
						tunjangan PPTK																
1	02	02	2.02	36	Investigasi Awal Kejadian Tidak Diharapkan (Kejadian Ikutan Pasca Imunisasi dan Pemberian Obat Massal)						0	1,520,000	1,520,000		Dana Transfer Khusus - Dana Alokasi Khusus Non Fisik		2. Peningkatan Derajat Kesehatan Masyarakat			101,000,000	Dinas Kesehatan	
1	02	02	2.02	37	Pelaksanaan Kewaspadaan Dini dan Respon Wabah						0	0	0		Dana Transfer Khusus - Dana Alokasi Khusus Non Fisik		2. Peningkatan Derajat Kesehatan Masyarakat			0	Dinas Kesehatan	
1	02	03			PROGRAM PENINGKATAN KAPASITAS SUMBER DAYA MANUSIA KESEHATAN						0	48,000,000	48,000,000						157,000,000			
1	02	03	2.02		Perencanaan Kebutuhan dan Pendayagunaan Sumberdaya Manusia Kesehatan untuk UKP dan UKM di Wilayah Kabupaten/Kota						0	48,000,000	48,000,000						157,000,000			
1	02	03	2.02	02	Pemenuhan Kebutuhan Sumber Daya Manusia Kesehatan sesuai Standar						0	48,000,000	48,000,000		Dana Transfer Umum- Dana Alokasi Umum Dana Transfer Khusus - Dana Alokasi Khusus Non Fisik		2. Peningkatan Derajat Kesehatan Masyarakat			157,000,000	Dinas Kesehatan	
1	02	05			PROGRAM PEMBERDAYAAN MASYARAKAT BIDANG KESEHATAN						0	55,500,000	55,500,000						157,000,000			

Rancangan Perubahan Rencana Kerja Pemerintah Daerah (RKPD)
Kabupaten Solok
Tahun 2022

Kode					Urusan/ Bidang Urusan/ Program/ Kegiatan/ Sub Kegiatan	Indikator Program/ Kegiatan/ Sub Kegiatan	Target Akhir Periode RPJMD	Realisasi Capaian RKPD Tahun 2020	Prakiraan Capaian Target RKPD Tahun 2021	Capaian Kinerja dan Kerangka Pendanaan								Kelompok Sasaran	Prakiraan Maju Rencana Tahun 2023		Perangkat Daerah Penanggung Jawab
										Target 2022		Pagu Indikatif			Lokasi	Sumber Dana	Prioritas				
										Semula	Menjadi	RKPD 2022	APBD 2022	RKPD 2022 Perubahan			Nasional		Daerah	Target	
1	02	05	2.03		Pengembangan dan Pelaksanaan Upaya Kesehatan Bersumber Daya Masyarakat (UKBM) Tingkat Daerah Kabupaten/Kota					0	55,500,000	55,500,000							157,000,000		
1	02	05	2.03	01	Bimbingan Teknis dan Supervisi Pengembangan dan Pelaksanaan Upaya Kesehatan Bersumber Daya Masyarakat (UKBM)					0	55,500,000	55,500,000		Dana Transfer Khusus - Dana Alokasi Khusus Non Fisik		2. Peningkatan Derajat Kesehatan Masyarakat			157,000,000	Dinas Kesehatan	
TOTAL												1,233,923,862	1,141,972,345	1,157,759,771						3,501,474,357	

Rancangan Perubahan Rencana Kerja Pemerintah Daerah (RKPD)

Kabupaten Solok

Tahun 2022

Kode					Urusan/ Bidang Urusan/ Program/ Kegiatan/ Sub Kegiatan	Indikator Program/ Kegiatan/ Sub Kegiatan	Target Akhir Periode RPJMD	Realisasi Capaian RKPD Tahun 2020	Prakiraan Capaian Target RKPD Tahun 2021	Capaian Kinerja dan Kerangka Pendanaan								Kelompok Sasaran	Prakiraan Maju Rencana Tahun 2023		Perangkat Daerah Penanggung Jawab	
										Target 2022		Pagu Indikatif			Lokasi	Sumber Dana	Prioritas		Target	Pagu Indikatif		
										Semula	Menjadi	RKPD 2022	APBD 2022	RKPD 2022 Perubahan			Nasional					Daerah
1					URUSAN PEMERINTAHAN WAJIB YANG BERKAITAN DENGAN PELAYANAN DASAR																	
1	02				URUSAN PEMERINTAHAN BIDANG KESEHATAN							1,212,983,779	1,447,217,832	1,453,848,959						3,909,110,540		
1	02	01			PROGRAM PENUNJANG URUSAN PEMERINTAHAN DAERAH KABUPATEN/KOTA							381,872,329	612,205,750	618,996,877						648,450,060		
1	02	01	2.10		Peningkatan Pelayanan BLUD							381,872,329	612,205,750	618,996,877						648,450,060		
1	02	01	2.10	01	Pelayanan dan Penunjang Pelayanan BLUD	Meningkatnya pelayanan kesehatan masyarakat di Puskesmas Sungai Lasi				12 Bulan	12 Bulan	381,872,329	612,205,750	618,996,877	Kab. Solok, IX Koto Sungai Lasi, Semua Kelurahan	PENDAPATAN ASLI DAERAH (PAD)		2. Peningkatan Derajat Kesehatan Masyarakat		12 Bulan	648,450,060	Dinas Kesehatan
1	02	02			PROGRAM PEMENUHAN UPAYA KESEHATAN PERORANGAN DAN UPAYA KESEHATAN MASYARAKAT							831,111,450	751,012,082	750,852,082						3,058,660,480		
1	02	02	2.02		Penyediaan Layanan Kesehatan untuk UKM dan UKP Rujukan Tingkat Daerah Kabupaten/Kota							831,111,450	751,012,082	750,852,082						3,058,660,480		
1	02	02	2.02	01	Pengelolaan Pelayanan Kesehatan Ibu Hamil							0	53,415,000	53,415,000		Dana Transfer Khusus - Dana Alokasi Khusus Non Fisik		2. Peningkatan Derajat Kesehatan Masyarakat			101,000,000	Dinas Kesehatan
1	02	02	2.02	02	Pengelolaan Pelayanan Kesehatan Ibu Bersalin							0	2,040,000	2,040,000		Dana Transfer Khusus - Dana Alokasi Khusus Non Fisik		2. Peningkatan Derajat Kesehatan Masyarakat			101,000,000	Dinas Kesehatan
1	02	02	2.02	03	Pengelolaan Pelayanan Kesehatan Bayi Baru Lahir							0	6,972,500	6,972,500		Dana Transfer Khusus - Dana Alokasi Khusus Non Fisik		2. Peningkatan Derajat Kesehatan Masyarakat			101,000,000	Dinas Kesehatan

Rancangan Perubahan Rencana Kerja Pemerintah Daerah (RKPD)
Kabupaten Solok
Tahun 2022

Kode					Urusan/ Bidang Urusan/ Program/ Kegiatan/ Sub Kegiatan	Indikator Program/ Kegiatan/ Sub Kegiatan	Target Akhir Periode RPJMD	Realisasi Capaian RKPD Tahun 2020	Prakiraan Capaian Target RKPD Tahun 2021	Capaian Kinerja dan Kerangka Pendanaan								Kelompok Sasaran	Prakiraan Maju Rencana Tahun 2023		Perangkat Daerah Penanggung Jawab	
										Target 2022		Pagu Indikatif			Lokasi	Sumber Dana	Prioritas		Target	Pagu Indikatif		
										Semula	Menjadi	RKPD 2022	APBD 2022	RKPD 2022 Perubahan			Nasional					Daerah
1	02	02	2.02	04	Pengelolaan Pelayanan Kesehatan Balita					0	177,630,000	177,630,000		Dana Transfer Khusus - Dana Alokasi Khusus Non Fisik		2. Peningkatan Derajat Kesehatan Masyarakat			101,000,000	Dinas Kesehatan		
1	02	02	2.02	05	Pengelolaan Pelayanan Kesehatan pada Usia Pendidikan Dasar					0	39,580,000	39,580,000		Dana Transfer Khusus - Dana Alokasi Khusus Non Fisik		2. Peningkatan Derajat Kesehatan Masyarakat			101,000,000	Dinas Kesehatan		
1	02	02	2.02	07	Pengelolaan Pelayanan Kesehatan pada Usia Lanjut					0	0	0		Dana Transfer Khusus - Dana Alokasi Khusus Non Fisik		2. Peningkatan Derajat Kesehatan Masyarakat			101,000,000	Dinas Kesehatan		
1	02	02	2.02	08	Pengelolaan Pelayanan Kesehatan Penderita Hipertensi					0	0	0		Dana Transfer Khusus - Dana Alokasi Khusus Non Fisik		2. Peningkatan Derajat Kesehatan Masyarakat			101,000,000	Dinas Kesehatan		
1	02	02	2.02	09	Pengelolaan Pelayanan Kesehatan Penderita Diabetes Melitus					0	0	0		Dana Transfer Khusus - Dana Alokasi Khusus Non Fisik		2. Peningkatan Derajat Kesehatan Masyarakat			101,000,000	Dinas Kesehatan		
1	02	02	2.02	10	Pengelolaan Pelayanan Kesehatan Orang dengan Gangguan Jiwa Berat					0	2,890,000	2,890,000		Dana Transfer Khusus - Dana Alokasi Khusus Non Fisik		2. Peningkatan Derajat Kesehatan Masyarakat			101,000,000	Dinas Kesehatan		
1	02	02	2.02	11	Pengelolaan Pelayanan Kesehatan Orang Terduga Tuberkulosis					0	5,400,000	5,400,000		Dana Transfer Khusus - Dana Alokasi Khusus Non Fisik		2. Peningkatan Derajat Kesehatan Masyarakat			101,000,000	Dinas Kesehatan		

Rancangan Perubahan Rencana Kerja Pemerintah Daerah (RKPD)

Kabupaten Solok

Tahun 2022

Kode					Urusan/ Bidang Urusan/ Program/ Kegiatan/ Sub Kegiatan	Indikator Program/ Kegiatan/ Sub Kegiatan	Target Akhir Periode RPJMD	Realisasi Capaian RKPD Tahun 2020	Prakiraan Capaian Target RKPD Tahun 2021	Capaian Kinerja dan Kerangka Pendanaan								Kelompok Sasaran	Prakiraan Maju Rencana Tahun 2023		Perangkat Daerah Penanggung Jawab	
										Target 2022		Pagu Indikatif			Lokasi	Sumber Dana	Prioritas		Target	Pagu Indikatif		
										Semula	Menjadi	RKPD 2022	APBD 2022	RKPD 2022 Perubahan			Nasional					Daerah
1	02	02	2.02	12	Pengelolaan Pelayanan Kesehatan Orang dengan Risiko Terinfeksi HIV					0	0	0		Dana Transfer Khusus - Dana Alokasi Khusus Non Fisik		2. Peningkatan Derajat Kesehatan Masyarakat			101,000,000	Dinas Kesehatan		
1	02	02	2.02	13	Pengelolaan Pelayanan Kesehatan bagi Penduduk pada Kondisi Kejadian Luar Biasa (KLB)					0	78,420,000	78,420,000		Dana Transfer Khusus - Dana Alokasi Khusus Non Fisik		2. Peningkatan Derajat Kesehatan Masyarakat			101,000,000	Dinas Kesehatan		
1	02	02	2.02	15	Pengelolaan Pelayanan Kesehatan Gizi Masyarakat					0	14,835,000	14,835,000		Dana Transfer Khusus - Dana Alokasi Khusus Non Fisik		2. Peningkatan Derajat Kesehatan Masyarakat			101,000,000	Dinas Kesehatan		
1	02	02	2.02	16	Pengelolaan Pelayanan Kesehatan Kerja dan Olahraga					0	4,600,000	4,600,000		Dana Transfer Khusus - Dana Alokasi Khusus Non Fisik		2. Peningkatan Derajat Kesehatan Masyarakat			101,000,000	Dinas Kesehatan		
1	02	02	2.02	17	Pengelolaan Pelayanan Kesehatan Lingkungan					0	18,299,982	18,139,982		Dana Transfer Khusus - Dana Alokasi Khusus Non Fisik		2. Peningkatan Derajat Kesehatan Masyarakat			101,000,000	Dinas Kesehatan		
1	02	02	2.02	18	Pengelolaan Pelayanan Promosi Kesehatan					0	24,530,000	24,530,000		Dana Transfer Khusus - Dana Alokasi Khusus Non Fisik		2. Peningkatan Derajat Kesehatan Masyarakat			101,000,000	Dinas Kesehatan		
1	02	02	2.02	22	Pengelolaan Pelayanan Kesehatan Jiwa dan NAPZA					0	0	0		Dana Transfer Khusus - Dana Alokasi Khusus Non Fisik		2. Peningkatan Derajat Kesehatan Masyarakat			101,000,000	Dinas Kesehatan		

Rancangan Perubahan Rencana Kerja Pemerintah Daerah (RKPD)
Kabupaten Solok
Tahun 2022

Kode						Urusan/ Bidang Urusan/ Program/ Kegiatan/ Sub Kegiatan	Indikator Program/ Kegiatan/ Sub Kegiatan	Target Akhir Periode RPJMD	Realisasi Capaian RKPD Tahun 2020	Prakiraan Capaian Target RKPD Tahun 2021	Capaian Kinerja dan Kerangka Pendanaan						Kelompok Sasaran	Prakiraan Maju Rencana Tahun 2023		Perangkat Daerah Penanggung Jawab			
											Target 2022		Pagu Indikatif			Lokasi		Sumber Dana	Prioritas		Target	Pagu Indikatif	
											Semula	Menjadi	RKPD 2022	APBD 2022	RKPD 2022 Perubahan				Nasional				Daerah
1	02	02	2.02	25	Pelayanan Kesehatan Penyakit Menular dan Tidak Menular						0	28,330,000	28,330,000		Dana Transfer Khusus - Dana Alokasi Khusus Non Fisik		2. Peningkatan Derajat Kesehatan Masyarakat			101,000,000	Dinas Kesehatan		
1	02	02	2.02	28	Pengambilan dan Pengiriman Spesimen Penyakit Potensial KLB ke Laboratorium Rujukan/Nasional						0	0	0		Dana Transfer Khusus - Dana Alokasi Khusus Non Fisik		2. Peningkatan Derajat Kesehatan Masyarakat			101,000,000	Dinas Kesehatan		

Rancangan Perubahan Rencana Kerja Pemerintah Daerah (RKPD)
Kabupaten Solok
Tahun 2022

Kode					Urusan/ Bidang Urusan/ Program/ Kegiatan/ Sub Kegiatan	Indikator Program/ Kegiatan/ Sub Kegiatan	Target Akhir Periode RPJMD	Realisasi Capaian RKPD Tahun 2020	Prakiraan Capaian Target RKPD Tahun 2021	Capaian Kinerja dan Kerangka Pendanaan							Kelompok Sasaran	Prakiraan Maju Rencana Tahun 2023		Perangkat Daerah Penanggung Jawab	
										Target 2022		Pagu Indikatif			Lokasi	Sumber Dana		Prioritas			
										Semula	Menjadi	RKPD 2022	APBD 2022	RKPD 2022 Perubahan				Nasional	Daerah		Target
1	02	02	2.02	33	Operasional Pelayanan Puskesmas	Jasa tenaga kesehatan Operasional Puskesmas Persentase pelayanan kesehatan balita sesuai standar Persentase pelayanan kesehatan bayi baru lahir sesuai standar Persentase pelayanan kesehatan ibu bersalin sesuai standar Persentase Pelayanan kesehatan ibu hamil sesuai standar Persentase pelayanan kesehatan orang dengan gangguan jiwa berat sesuai standar Persentase pelayanan kesehatan orang dengan resiko terinfeksi virus yang melemahkan daya tahan tubuh manusia (HIV) sesuai standar Persentase pelayanan kesehatan orang terduga tuberkulosisi sesuai standar Persentase pelayanan kesehatan pada usia lanjut sesuai standar Persentase pelayanan kesehatan pada usia pendidikan dasar sesuai standar Persentase pelayanan kesehatan pada usia produktif sesuai standar Persentase pelayanan kesehatan penderita diabetes melitus sesuai standar				20 orang 12 Bulan 100 % 100 % 100 % 100 % 100 % 100 % 100 % 100 % 100 % 100 % 100 % 100 % 100 % 100 % 100 % 100 % 100 % 100 % 100 %	20 orang 12 Bulan 100 % 100 % 100 % 100 % 100 % 100 % 100 % 100 % 100 % 100 % 100 % 100 % 100 % 100 % 100 % 100 % 100 % 100 % 100 %	831,111,450	293,049,600	293,049,600	Kab. Solok, IX Koto Sungai Lasi, Semua Kelurahan	DAK Non Fisik - BOKKB - BOKB	2. Peningkatan Derajat Kesehatan Masyarakat		20 orang 12 Bulan 100 % 100 % 100 % 100 % 100 % 100 % 100 % 100 % 100 % 100 % 100 % 100 % 100 % 100 % 100 % 100 % 100 % 100 %	937,660,480	Dinas Kesehatan
1	02	02	2.02	36	Investigasi Awal Kejadian Tidak Diharapkan (Kejadian Ikutan Pasca Imunisasi dan Pemberian Obat Massal)							0	1,020,000	1,020,000	Dana Transfer Khusus - Dana Alokasi Khusus Non Fisik		2. Peningkatan Derajat Kesehatan Masyarakat		101,000,000	Dinas Kesehatan	

Rancangan Perubahan Rencana Kerja Pemerintah Daerah (RKPD)

Kabupaten Solok

Tahun 2022

Kode						Urusan/ Bidang Urusan/ Program/ Kegiatan/ Sub Kegiatan	Indikator Program/ Kegiatan/ Sub Kegiatan	Target Akhir Periode RPJMD	Realisasi Capaian RKPD Tahun 2020	Prakiraan Capaian Target RKPD Tahun 2021	Capaian Kinerja dan Kerangka Pendanaan								Kelompok Sasaran	Prakiraan Maju Rencana Tahun 2023		Perangkat Daerah Penanggung Jawab	
											Target 2022		Pagu Indikatif			Lokasi	Sumber Dana	Prioritas		Target	Pagu Indikatif		
											Semula	Menjadi	RKPD 2022	APBD 2022	RKPD 2022 Perubahan			Nasional					Daerah
1	02	02	2.02	37	Pelaksanaan Kewaspadaan Dini dan Respon Wabah						0	0	0		Dana Transfer Khusus - Dana Alokasi Khusus Non Fisik		2. Peningkatan Derajat Kesehatan Masyarakat			101,000,000	Dinas Kesehatan		
1	02	03			PROGRAM PENINGKATAN KAPASITAS SUMBER DAYA MANUSIA KESEHATAN						0	84,000,000	84,000,000						101,000,000				
1	02	03	2.02		Perencanaan Kebutuhan dan Pendayagunaan Sumberdaya Manusia Kesehatan untuk UKP dan UKM di Wilayah Kabupaten/Kota						0	84,000,000	84,000,000						101,000,000				
1	02	03	2.02	02	Pemenuhan Kebutuhan Sumber Daya Manusia Kesehatan sesuai Standar						0	84,000,000	84,000,000		Dana Transfer Khusus - Dana Alokasi Khusus Non Fisik		2. Peningkatan Derajat Kesehatan Masyarakat			101,000,000	Dinas Kesehatan		
1	02	05			PROGRAM PEMBERDAYAAN MASYARAKAT BIDANG KESEHATAN						0	0	0						101,000,000				
1	02	05	2.03		Pengembangan dan Pelaksanaan Upaya Kesehatan Bersumber Daya Masyarakat (UKBM) Tingkat Daerah Kabupaten/Kota						0	0	0						101,000,000				
1	02	05	2.03	01	Bimbingan Teknis dan Supervisi Pengembangan dan Pelaksanaan Upaya Kesehatan Bersumber Daya Masyarakat (UKBM)						0	0	0		Dana Transfer Khusus - Dana Alokasi Khusus Non Fisik		2. Peningkatan Derajat Kesehatan Masyarakat			101,000,000	Dinas Kesehatan		
TOTAL													1,212,983,779	1,447,217,832	1,453,848,959						3,909,110,540		

Rancangan Perubahan Rencana Kerja Pemerintah Daerah (RKPD)
Kabupaten Solok
Tahun 2022

Kode					Urusan/ Bidang Urusan/ Program/ Kegiatan/ Sub Kegiatan	Indikator Program/ Kegiatan/ Sub Kegiatan	Target Akhir Periode RPJMD	Realisasi Capaian RKPD Tahun 2020	Prakiraan Capaian Target RKPD Tahun 2021	Capaian Kinerja dan Kerangka Pendanaan								Kelompok Sasaran	Prakiraan Maju Rencana Tahun 2023		Perangkat Daerah Penanggung Jawab	
										Target 2022		Pagu Indikatif			Lokasi	Sumber Dana	Prioritas		Target	Pagu Indikatif		
										Semula	Menjadi	RKPD 2022	APBD 2022	RKPD 2022 Perubahan			Nasional					Daerah
1					URUSAN PEMERINTAHAN WAJIB YANG BERKAITAN DENGAN PELAYANAN DASAR																	
1	02				URUSAN PEMERINTAHAN BIDANG KESEHATAN							2,198,744,357	2,606,057,003	2,726,560,853					4,709,241,662			
1	02	01			PROGRAM PENUNJANG URUSAN Pemerintahan DAERAH KABUPATEN/KOTA						1,369,746,357	1,880,940,167	2,001,834,453						1,562,218,662			
1	02	01	2.10		Peningkatan Pelayanan BLUD						1,369,746,357	1,880,940,167	2,001,834,453						1,562,218,662			
1	02	01	2.10	01	Pelayanan dan Penunjang Pelayanan BLUD	Pelayanan Kesehatan Balita																
						Pelayanan Kesehatan Bayi Baru Lahir																
						Pelayanan Kesehatan Ibu Bersalin																
						Pelayanan kesehatan Ibu Hamil					100 %	100 %								100 %		
						Pelayanan Kesehatan orang dengan gangguan jiwa berat					100 %	100 %								100 %		
						Pelayanan Kesehatan orang terduga tuberculosis					100 %	100 %	1,369,746,357	1,880,940,167	2,001,834,453	Kab. Solok, Semua Kecamatan, Semua Kelurahan	Pendapatan dari BLUD		2. Peningkatan Derajat Kesehatan Masyarakat	100 %	1,562,218,662	Dinas Kesehatan
						Pelayanan Kesehatan pada usia lanjut					100 %	100 %								100 %		
						Pelayanan Kesehatan pada usia pendidikan dasar					100 %	100 %								100 %		
						Pelayanan Kesehatan pada usia produktif					100 %	100 %								100 %		
						Pelayanan Kesehatan penderita diabetes melitus					100 %	100 %								100 %		
						Pelayanan Kesehatan penderita hipertensi					100 %	100 %								100 %		
1	02	02				PROGRAM PEMENUHAN UPAYA KESEHATAN PERORANGAN DAN UPAYA KESEHATAN MASYARAKAT						828,998,000	653,116,836	652,726,400						2,945,023,000		
1	02	02	2.02			Penyediaan Layanan Kesehatan untuk UKM dan UKP Rujukan Tingkat Daerah Kabupaten/Kota						828,998,000	653,116,836	652,726,400						2,945,023,000		

Rancangan Perubahan Rencana Kerja Pemerintah Daerah (RKPD)
Kabupaten Solok
Tahun 2022

Kode						Urusan/ Bidang Urusan/ Program/ Kegiatan/ Sub Kegiatan	Indikator Program/ Kegiatan/ Sub Kegiatan	Target Akhir Periode RPJMD	Realisasi Capaian RKPD Tahun 2020	Prakiraan Capaian Target RKPD Tahun 2021	Capaian Kinerja dan Kerangka Pendanaan							Kelompok Sasaran	Prakiraan Maju Rencana Tahun 2023		Perangkat Daerah Penanggung Jawab		
											Target 2022		Pagu Indikatif			Lokasi	Sumber Dana		Prioritas			Target	Pagu Indikatif
											Semula	Menjadi	RKPD 2022	APBD 2022	RKPD 2022 Perubahan				Nasional	Daerah			
1	02	02	2.02	01		Pengelolaan Pelayanan Kesehatan Ibu Hamil					0	49,780,000	49,780,000		Dana Transfer Khusus - Dana Alokasi Khusus Non Fisik		2. Peningkatan Derajat Kesehatan Masyarakat			101,000,000	Dinas Kesehatan		
1	02	02	2.02	02		Pengelolaan Pelayanan Kesehatan Ibu Bersalin					0	1,850,000	1,850,000		Dana Transfer Khusus - Dana Alokasi Khusus Non Fisik		2. Peningkatan Derajat Kesehatan Masyarakat			101,000,000	Dinas Kesehatan		
1	02	02	2.02	03		Pengelolaan Pelayanan Kesehatan Bayi Baru Lahir					0	2,070,000	2,070,000		Dana Transfer Khusus - Dana Alokasi Khusus Non Fisik		2. Peningkatan Derajat Kesehatan Masyarakat			101,000,000	Dinas Kesehatan		
1	02	02	2.02	05		Pengelolaan Pelayanan Kesehatan pada Usia Pendidikan Dasar					0	14,680,000	14,680,000		Dana Transfer Khusus - Dana Alokasi Khusus Non Fisik		2. Peningkatan Derajat Kesehatan Masyarakat			101,000,000	Dinas Kesehatan		
1	02	02	2.02	07		Pengelolaan Pelayanan Kesehatan pada Usia Lanjut					0	0	0		Dana Transfer Khusus - Dana Alokasi Khusus Non Fisik		2. Peningkatan Derajat Kesehatan Masyarakat			101,000,000	Dinas Kesehatan		
1	02	02	2.02	08		Pengelolaan Pelayanan Kesehatan Penderita Hipertensi					0	0	0		Dana Transfer Khusus - Dana Alokasi Khusus Non Fisik		2. Peningkatan Derajat Kesehatan Masyarakat			101,000,000	Dinas Kesehatan		
1	02	02	2.02	09		Pengelolaan Pelayanan Kesehatan Penderita Diabetes Melitus					0	0	0		Dana Transfer Khusus - Dana Alokasi Khusus Non Fisik		2. Peningkatan Derajat Kesehatan Masyarakat			101,000,000	Dinas Kesehatan		

Rancangan Perubahan Rencana Kerja Pemerintah Daerah (RKPD)

Kabupaten Solok

Tahun 2022

Kode						Urusan/ Bidang Urusan/ Program/ Kegiatan/ Sub Kegiatan	Indikator Program/ Kegiatan/ Sub Kegiatan	Target Akhir Periode RPJMD	Realisasi Capaian RKPD Tahun 2020	Prakiraan Capaian Target RKPD Tahun 2021	Capaian Kinerja dan Kerangka Pendanaan							Kelompok Sasaran	Prakiraan Maju Rencana Tahun 2023		Perangkat Daerah Penanggung Jawab
											Target 2022		Pagu Indikatif			Lokasi	Sumber Dana		Prioritas		
											Semula	Menjadi	RKPD 2022	APBD 2022	RKPD 2022 Perubahan				Nasional	Daerah	Target
1	02	02	2.02	10	Pengelolaan Pelayanan Kesehatan Orang dengan Gangguan Jiwa Berat						0	0	0		Dana Transfer Khusus - Dana Alokasi Khusus Non Fisik		2. Peningkatan Derajat Kesehatan Masyarakat			101,000,000	Dinas Kesehatan
1	02	02	2.02	11	Pengelolaan Pelayanan Kesehatan Orang Terduga Tuberkulosis						0	2,070,000	2,070,000		Dana Transfer Khusus - Dana Alokasi Khusus Non Fisik		2. Peningkatan Derajat Kesehatan Masyarakat			101,000,000	Dinas Kesehatan
1	02	02	2.02	12	Pengelolaan Pelayanan Kesehatan Orang dengan Risiko Terinfeksi HIV						0	0	0		Dana Transfer Khusus - Dana Alokasi Khusus Non Fisik		2. Peningkatan Derajat Kesehatan Masyarakat			101,000,000	Dinas Kesehatan
1	02	02	2.02	13	Pengelolaan Pelayanan Kesehatan bagi Penduduk pada Kondisi Kejadian Luar Biasa (KLB)						0	88,680,000	88,680,000		Dana Transfer Khusus - Dana Alokasi Khusus Non Fisik		2. Peningkatan Derajat Kesehatan Masyarakat			101,000,000	Dinas Kesehatan
1	02	02	2.02	15	Pengelolaan Pelayanan Kesehatan Gizi Masyarakat						0	3,100,000	3,100,000		Dana Transfer Khusus - Dana Alokasi Khusus Non Fisik		2. Peningkatan Derajat Kesehatan Masyarakat			101,000,000	Dinas Kesehatan
1	02	02	2.02	16	Pengelolaan Pelayanan Kesehatan Kerja dan Olahraga						0	1,580,000	1,580,000		Dana Transfer Khusus - Dana Alokasi Khusus Non Fisik		2. Peningkatan Derajat Kesehatan Masyarakat			101,000,000	Dinas Kesehatan
1	02	02	2.02	17	Pengelolaan Pelayanan Kesehatan Lingkungan						0	11,835,436	11,445,000		Dana Transfer Khusus - Dana Alokasi Khusus Non Fisik		2. Peningkatan Derajat Kesehatan Masyarakat			101,000,000	Dinas Kesehatan

Rancangan Perubahan Rencana Kerja Pemerintah Daerah (RKPD)
Kabupaten Solok
Tahun 2022

Kode						Urusan/ Bidang Urusan/ Program/ Kegiatan/ Sub Kegiatan	Indikator Program/ Kegiatan/ Sub Kegiatan	Target Akhir Periode RPJMD	Realisasi Capaian RKPD Tahun 2020	Prakiraan Capaian Target RKPD Tahun 2021	Capaian Kinerja dan Kerangka Pendanaan							Kelompok Sasaran	Prakiraan Maju Rencana Tahun 2023		Perangkat Daerah Penanggung Jawab		
											Target 2022		Pagu Indikatif			Lokasi	Sumber Dana		Prioritas			Target	Pagu Indikatif
											Semula	Menjadi	RKPD 2022	APBD 2022	RKPD 2022 Perubahan				Nasional	Daerah			
1	02	02	2.02	18	Pengelolaan Pelayanan Promosi Kesehatan						0	231,950,000	231,950,000		Dana Transfer Khusus - Dana Alokasi Khusus Non Fisik		2. Peningkatan Derajat Kesehatan Masyarakat			101,000,000	Dinas Kesehatan		
1	02	02	2.02	20	Pengelolaan Surveilans Kesehatan						0	10,380,000	10,380,000		Dana Transfer Khusus - Dana Alokasi Khusus Non Fisik		2. Peningkatan Derajat Kesehatan Masyarakat			101,000,000	Dinas Kesehatan		
1	02	02	2.02	22	Pengelolaan Pelayanan Kesehatan Jiwa dan NAPZA						0	3,910,000	3,910,000		Dana Transfer Khusus - Dana Alokasi Khusus Non Fisik		2. Peningkatan Derajat Kesehatan Masyarakat			101,000,000	Dinas Kesehatan		
1	02	02	2.02	25	Pelayanan Kesehatan Penyakit Menular dan Tidak Menular						0	16,540,000	16,540,000		Dana Transfer Khusus - Dana Alokasi Khusus Non Fisik		2. Peningkatan Derajat Kesehatan Masyarakat			101,000,000	Dinas Kesehatan		
1	02	02	2.02	28	Pengambilan dan Pengiriman Spesimen Penyakit Potensial KLB ke Laboratorium Rujukan/Nasional						0	0	0		Dana Transfer Khusus - Dana Alokasi Khusus Non Fisik		2. Peningkatan Derajat Kesehatan Masyarakat			101,000,000	Dinas Kesehatan		

Rancangan Perubahan Rencana Kerja Pemerintah Daerah (RKPD)
Kabupaten Solok
Tahun 2022

Kode					Urusan/ Bidang Urusan/ Program/ Kegiatan/ Sub Kegiatan	Indikator Program/ Kegiatan/ Sub Kegiatan	Target Akhir Periode RPJMD	Realisasi Capaian RKPD Tahun 2020	Prakiraan Capaian Target RKPD Tahun 2021	Capaian Kinerja dan Kerangka Pendanaan								Kelompok Sasaran	Prakiraan Maju Rencana Tahun 2023		Perangkat Daerah Penanggung Jawab	
										Target 2022		Pagu Indikatif			Lokasi	Sumber Dana	Prioritas		Target	Pagu Indikatif		
										Semula	Menjadi	RKPD 2022	APBD 2022	RKPD 2022 Perubahan			Nasional					Daerah
1	02	02	2.02	33	Operasional Pelayanan Puskesmas	Pelayanan Jasa Tenaga Kesehatan Pelayanan Kesehatan Balita Pelayanan Kesehatan Bayi Baru Lahir Pelayanan Kesehatan Ibu Bersalin Pelayanan kesehatan Ibu Hamil Pelayanan Kesehatan Orang dengan Gangguan Jiwa Berat Pelayanan Kesehatan Orang terduga tuberculosis Pelayanan Kesehatan pada usia lanjut Pelayanan Kesehatan pada usia pendidikan dasar Pelayanan Kesehatan pada usia produktif Pelayanan Kesehatan penderita diabetes melitus Pelayanan Kesehatan penderita hipertensi				11 Orang 100 % 100 % 100 % 100 % 100 % 100 % 100 % 100 % 100 % 100 % 100 % 100 %	11 Orang 100 % 100 % 100 % 100 % 100 % 100 % 100 % 100 % 100 % 100 % 100 % 100 %	828,998,000	214,691,400	214,691,400	Kab. Solok Semua Kecamatan, Semua Kelurahan	Dana Transfer Umum- Dana Alokasi Umum DAK Non Fisik - BOKKB - BOK		2. Peningkatan Derajat Kesehatan Masyarakat	11 Orang 100 % 100 % 100 % 100 % 100 % 100 % 100 % 100 % 100 % 100 % 100 % 100 %	824,023,000	Dinas Kesehatan	
1	02	02	2.02	36	Investigasi Awal Kejadian Tidak Diharapkan (Kejadian Ikutan Pasca Imunisasi dan Pemberian Obat Massal)							0	0	0		Dana Transfer Khusus - Dana Alokasi Khusus Non Fisik		2. Peningkatan Derajat Kesehatan Masyarakat		101,000,000	Dinas Kesehatan	
1	02	02	2.02	37	Pelaksanaan Kewaspadaan Dini dan Respon Wabah							0	0	0		Dana Transfer Khusus - Dana Alokasi Khusus Non Fisik		2. Peningkatan Derajat Kesehatan Masyarakat		101,000,000	Dinas Kesehatan	
1	02	03			PROGRAM PENINGKATAN KAPASITAS SUMBER DAYA MANUSIA KESEHATAN							0	72,000,000	72,000,000					101,000,000			

Rancangan Perubahan Rencana Kerja Pemerintah Daerah (RKPD)

Kabupaten Solok

Tahun 2022

Kode					Urusan/ Bidang Urusan/ Program/ Kegiatan/ Sub Kegiatan	Indikator Program/ Kegiatan/ Sub Kegiatan	Target Akhir Periode RPJMD	Realisasi Capaian RKPD Tahun 2020	Prakiraan Capaian Target RKPD Tahun 2021	Capaian Kinerja dan Kerangka Pendanaan								Kelompok Sasaran	Prakiraan Maju Rencana Tahun 2023		Perangkat Daerah Penanggung Jawab	
										Target 2022		Pagu Indikatif			Lokasi	Sumber Dana	Prioritas		Target	Pagu Indikatif		
										Semula	Menjadi	RKPD 2022	APBD 2022	RKPD 2022 Perubahan			Nasional					Daerah
1	02	03	2.02		Perencanaan Kebutuhan dan Pendayagunaan Sumberdaya Manusia Kesehatan untuk UKP dan UKM di Wilayah Kabupaten/Kota					0	72,000,000	72,000,000							101,000,000			
1	02	03	2.02	02	Pemenuhan Kebutuhan Sumber Daya Manusia Kesehatan sesuai Standar					0	72,000,000	72,000,000		Dana Transfer Khusus - Dana Alokasi Khusus Non Fisik		2. Peningkatan Derajat Kesehatan Masyarakat			101,000,000	Dinas Kesehatan		
1	02	05			PROGRAM PEMBERDAYAAN MASYARAKAT BIDANG KESEHATAN					0	0	0							101,000,000			
1	02	05	2.03		Pengembangan dan Pelaksanaan Upaya Kesehatan Bersumber Daya Masyarakat (UKBM) Tingkat Daerah Kabupaten/Kota					0	0	0							101,000,000			
1	02	05	2.03	01	Bimbingan Teknis dan Supervisi Pengembangan dan Pelaksanaan Upaya Kesehatan Bersumber Daya Masyarakat (UKBM)					0	0	0		Dana Transfer Khusus - Dana Alokasi Khusus Non Fisik		2. Peningkatan Derajat Kesehatan Masyarakat			101,000,000	Dinas Kesehatan		
TOTAL												2,198,744,357	2,606,057,003	2,726,560,853						4,709,241,662		

Rancangan Perubahan Rencana Kerja Pemerintah Daerah (RKPD)

Kabupaten Solok

Tahun 2022

Kode					Urusan/ Bidang Urusan/ Program/ Kegiatan/ Sub Kegiatan	Indikator Program/ Kegiatan/ Sub Kegiatan	Target Akhir Periode RPJMD	Realisasi Capaian RKPD Tahun 2020	Prakiraan Capaian Target RKPD Tahun 2021	Capaian Kinerja dan Kerangka Pendanaan								Kelompok Sasaran	Prakiraan Maju Rencana Tahun 2023		Perangkat Daerah Penanggung Jawab	
										Target 2022		Pagu Indikatif			Lokasi	Sumber Dana	Prioritas		Target	Pagu Indikatif		
										Semula	Menjadi	RKPD 2022	APBD 2022	RKPD 2022 Perubahan			Nasional					Daerah
1					URUSAN PEMERINTAHAN WAJIB YANG BERKAITAN DENGAN PELAYANAN DASAR																	
1	02				URUSAN PEMERINTAHAN BIDANG KESEHATAN							1,190,658,783	1,188,494,418	1,193,373,732					3,783,311,293			
1	02	01			PROGRAM PENUNJANG URUSAN PEMERINTAHAN DAERAH KABUPATEN/KOTA							386,228,143	445,702,798	451,757,112					900,000,000			
1	02	01	2.10		Peningkatan Pelayanan BLUD							386,228,143	445,702,798	451,757,112					900,000,000			
1	02	01	2.10	01	Pelayanan dan Penunjang Pelayanan BLUD	pembayaran jasa tenaga kesehatan persentase pelayanan kesehatan anak balita persentase pelayanan kesehatan anak usia sekolah persentase pelayanan kesehatan bayi baru lahir persentase pelayanan kesehatan diabetes melitus persentase pelayanan kesehatan hipertensi persentase pelayanan kesehatan ibu bersalin persentase pelayanan kesehatan ibu hamil persentase pelayanan kesehatan lansia persentase pelayanan kesehatan pada HIV persentase pelayanan kesehatan pada orang dengan gangguan jiwa persentase pelayanan kesehatan terduga tuberculosis persentase pelayanan kesehatan usia produktif				15 orang 100 % 100 % 100 % 100 % 100 % 100 % 100 % 100 % 100 % 100 % 100 % 100 % 100 % 100 %	15 orang 100 % 100 % 100 % 100 % 100 % 100 % 100 % 100 % 100 % 100 % 100 % 100 % 100 %	386,228,143	445,702,798	451,757,112	Kab. Solok, Payung Sekaki, Semua Kelurahan	PENDAPATAN ASLI DAERAH (PAD)	2. Peningkatan Derajat Kesehatan Masyarakat	15 orang 100 % 100 % 100 % 100 % 100 % 100 % 100 % 100 % 100 % 100 % 100 % 100 % 100 %	900,000,000	Dinas Kesehatan		
1	02	02			PROGRAM PEMENUHAN UPAYA KESEHATAN PERORANGAN DAN UPAYA KESEHATAN MASYARAKAT							804,430,640	694,791,620	693,616,620					2,681,311,293			

Rancangan Perubahan Rencana Kerja Pemerintah Daerah (RKPD)
Kabupaten Solok
Tahun 2022

Kode					Urusan/ Bidang Urusan/ Program/ Kegiatan/ Sub Kegiatan	Indikator Program/ Kegiatan/ Sub Kegiatan	Target Akhir Periode RPJMD	Realisasi Capaian RKPD Tahun 2020	Prakiraan Capaian Target RKPD Tahun 2021	Capaian Kinerja dan Kerangka Pendanaan								Kelompok Sasaran	Prakiraan Maju Rencana Tahun 2023		Perangkat Daerah Penanggung Jawab	
										Target 2022		Pagu Indikatif			Lokasi	Sumber Dana	Prioritas		Target	Pagu Indikatif		
										Semula	Menjadi	RKPD 2022	APBD 2022	RKPD 2022 Perubahan			Nasional					Daerah
1	02	02	2.02		Penyediaan Layanan Kesehatan untuk UKM dan UKP Rujukan Tingkat Daerah Kabupaten/Kota						804,430,640	694,791,620	693,616,620						2,681,311,293			
1	02	02	2.02	01	Pengelolaan Pelayanan Kesehatan Ibu Hamil						0	20,685,600	20,685,600		Dana Transfer Khusus - Dana Alokasi Khusus Non Fisik		2. Peningkatan Derajat Kesehatan Masyarakat			101,000,000	Dinas Kesehatan	
1	02	02	2.02	02	Pengelolaan Pelayanan Kesehatan Ibu Bersalin						0	0	0		Dana Transfer Khusus - Dana Alokasi Khusus Non Fisik		2. Peningkatan Derajat Kesehatan Masyarakat			101,000,000	Dinas Kesehatan	
1	02	02	2.02	03	Pengelolaan Pelayanan Kesehatan Bayi Baru Lahir						0	1,450,000	1,450,000		Dana Transfer Khusus - Dana Alokasi Khusus Non Fisik		2. Peningkatan Derajat Kesehatan Masyarakat			101,000,000	Dinas Kesehatan	
1	02	02	2.02	04	Pengelolaan Pelayanan Kesehatan Balita						0	36,330,000	36,330,000		Dana Transfer Khusus - Dana Alokasi Khusus Non Fisik		2. Peningkatan Derajat Kesehatan Masyarakat			101,000,000	Dinas Kesehatan	
1	02	02	2.02	05	Pengelolaan Pelayanan Kesehatan pada Usia Pendidikan Dasar						0	14,520,000	14,520,000		Dana Transfer Khusus - Dana Alokasi Khusus Non Fisik		2. Peningkatan Derajat Kesehatan Masyarakat			101,000,000	Dinas Kesehatan	
1	02	02	2.02	07	Pengelolaan Pelayanan Kesehatan pada Usia Lanjut						0	0	0		Dana Transfer Khusus - Dana Alokasi Khusus Non Fisik		2. Peningkatan Derajat Kesehatan Masyarakat			101,000,000	Dinas Kesehatan	

Rancangan Perubahan Rencana Kerja Pemerintah Daerah (RKPD)

Kabupaten Solok

Tahun 2022

Kode						Urusan/ Bidang Urusan/ Program/ Kegiatan/ Sub Kegiatan	Indikator Program/ Kegiatan/ Sub Kegiatan	Target Akhir Periode RPJMD	Realisasi Capaian RKPD Tahun 2020	Prakiraan Capaian Target RKPD Tahun 2021	Capaian Kinerja dan Kerangka Pendanaan							Kelompok Sasaran	Prakiraan Maju Rencana Tahun 2023		Perangkat Daerah Penanggung Jawab
											Target 2022		Pagu Indikatif			Lokasi	Sumber Dana		Prioritas		
											Semula	Menjadi	RKPD 2022	APBD 2022	RKPD 2022 Perubahan				Nasional	Daerah	
1	02	02	2.02	08	Pengelolaan Pelayanan Kesehatan Penderita Hipertensi						0	0	0		Dana Transfer Khusus - Dana Alokasi Khusus Non Fisik		2. Peningkatan Derajat Kesehatan Masyarakat			101,000,000	Dinas Kesehatan
1	02	02	2.02	09	Pengelolaan Pelayanan Kesehatan Penderita Diabetes Melitus						0	0	0		Dana Transfer Khusus - Dana Alokasi Khusus Non Fisik		2. Peningkatan Derajat Kesehatan Masyarakat			101,000,000	Dinas Kesehatan
1	02	02	2.02	10	Pengelolaan Pelayanan Kesehatan Orang dengan Gangguan Jiwa Berat						0	0	0		Dana Transfer Khusus - Dana Alokasi Khusus Non Fisik		2. Peningkatan Derajat Kesehatan Masyarakat			101,000,000	Dinas Kesehatan
1	02	02	2.02	11	Pengelolaan Pelayanan Kesehatan Orang Terduga Tuberkulosis						0	4,800,000	4,800,000		Dana Transfer Khusus - Dana Alokasi Khusus Non Fisik		2. Peningkatan Derajat Kesehatan Masyarakat			101,000,000	Dinas Kesehatan
1	02	02	2.02	12	Pengelolaan Pelayanan Kesehatan Orang dengan Risiko Terinfeksi HIV						0	0	0		Dana Transfer Khusus - Dana Alokasi Khusus Non Fisik		2. Peningkatan Derajat Kesehatan Masyarakat			101,000,000	Dinas Kesehatan
1	02	02	2.02	13	Pengelolaan Pelayanan Kesehatan bagi Penduduk pada Kondisi Kejadian Luar Biasa (KLB)						0	115,500,000	114,300,000		Dana Transfer Khusus - Dana Alokasi Khusus Non Fisik		2. Peningkatan Derajat Kesehatan Masyarakat			101,000,000	Dinas Kesehatan
1	02	02	2.02	15	Pengelolaan Pelayanan Kesehatan Gizi Masyarakat						0	67,465,000	67,465,000		Dana Transfer Khusus - Dana Alokasi Khusus Non Fisik		2. Peningkatan Derajat Kesehatan Masyarakat			101,000,000	Dinas Kesehatan

Rancangan Perubahan Rencana Kerja Pemerintah Daerah (RKPD)
Kabupaten Solok
Tahun 2022

Kode						Urusan/ Bidang Urusan/ Program/ Kegiatan/ Sub Kegiatan	Indikator Program/ Kegiatan/ Sub Kegiatan	Target Akhir Periode RPJMD	Realisasi Capaian RKPD Tahun 2020	Prakiraan Capaian Target RKPD Tahun 2021	Capaian Kinerja dan Kerangka Pendanaan							Kelompok Sasaran	Prakiraan Maju Rencana Tahun 2023		Perangkat Daerah Penanggung Jawab
											Target 2022		Pagu Indikatif			Lokasi	Sumber Dana		Prioritas		
											Semula	Menjadi	RKPD 2022	APBD 2022	RKPD 2022 Perubahan				Nasional	Daerah	
1	02	02	2.02	16	Pengelolaan Pelayanan Kesehatan Kerja dan Olahraga						0	0	0		Dana Transfer Khusus - Dana Alokasi Khusus Non Fisik		2. Peningkatan Derajat Kesehatan Masyarakat			101,000,000	Dinas Kesehatan
1	02	02	2.02	17	Pengelolaan Pelayanan Kesehatan Lingkungan						0	9,228,720	12,403,720		Dana Transfer Khusus - Dana Alokasi Khusus Non Fisik		2. Peningkatan Derajat Kesehatan Masyarakat			101,000,000	Dinas Kesehatan
1	02	02	2.02	18	Pengelolaan Pelayanan Promosi Kesehatan						0	71,352,500	68,202,500		Dana Transfer Khusus - Dana Alokasi Khusus Non Fisik		2. Peningkatan Derajat Kesehatan Masyarakat			101,000,000	Dinas Kesehatan
1	02	02	2.02	20	Pengelolaan Surveilans Kesehatan						0	0	0		Dana Transfer Khusus - Dana Alokasi Khusus Non Fisik		2. Peningkatan Derajat Kesehatan Masyarakat			101,000,000	Dinas Kesehatan
1	02	02	2.02	22	Pengelolaan Pelayanan Kesehatan Jiwa dan NAPZA						0	19,200,000	19,200,000		Dana Transfer Khusus - Dana Alokasi Khusus Non Fisik		2. Peningkatan Derajat Kesehatan Masyarakat			101,000,000	Dinas Kesehatan
1	02	02	2.02	25	Pelayanan Kesehatan Penyakit Menular dan Tidak Menular						0	37,440,000	37,440,000		Dana Transfer Khusus - Dana Alokasi Khusus Non Fisik		2. Peningkatan Derajat Kesehatan Masyarakat			101,000,000	Dinas Kesehatan
1	02	02	2.02	28	Pengambilan dan Pengiriman Spesimen Penyakit Potensial KLB ke Laboratorium Rujukan/Nasional						0	0	0		Dana Transfer Khusus - Dana Alokasi Khusus Non Fisik		2. Peningkatan Derajat Kesehatan Masyarakat			101,000,000	Dinas Kesehatan

Rancangan Perubahan Rencana Kerja Pemerintah Daerah (RKPD)
Kabupaten Solok
Tahun 2022

Kode					Urusan/ Bidang Urusan/ Program/ Kegiatan/ Sub Kegiatan	Indikator Program/ Kegiatan/ Sub Kegiatan	Target Akhir Periode RPJMD	Realisasi Capaian RKPD Tahun 2020	Prakiraan Capaian Target RKPD Tahun 2021	Capaian Kinerja dan Kerangka Pendanaan								Kelompok Sasaran	Prakiraan Maju Rencana Tahun 2023		Perangkat Daerah Penanggung Jawab	
										Target 2022		Pagu Indikatif			Lokasi	Sumber Dana	Prioritas		Target	Pagu Indikatif		
										Semula	Menjadi	RKPD 2022	APBD 2022	RKPD 2022 Perubahan			Nasional					Daerah
1	02	02	2.02	33	Operasional Pelayanan Puskesmas	indeks kepuasan masyarakat pembayaran operasional puskesmas				3.3 % 12 bulan	3.3 % 12 bulan	804,430,640	296,819,800	296,819,800	Kab. Solok Semua Kecamatan, Semua Kelurahan	PENDAPATAN ASLI DAERAH (PAD)		2. Peningkatan Derajat Kesehatan Masyarakat		3.3 % 12 bulan	459,311,293	Dinas Kesehatan
1	02	02	2.02	36	Investigasi Awal Kejadian Tidak Diharapkan (Kejadian Ikutan Pasca Imunisasi dan Pemberian Obat Massal)							0	0	0		Dana Transfer Khusus - Dana Alokasi Khusus Non Fisik		2. Peningkatan Derajat Kesehatan Masyarakat			101,000,000	Dinas Kesehatan
1	02	02	2.02	37	Pelaksanaan Kewaspadaan Dini dan Respon Wabah							0	0	0		Dana Transfer Khusus - Dana Alokasi Khusus Non Fisik		2. Peningkatan Derajat Kesehatan Masyarakat			101,000,000	Dinas Kesehatan
1	02	03			PROGRAM PENINGKATAN KAPASITAS SUMBER DAYA MANUSIA KESEHATAN							0	48,000,000	48,000,000						101,000,000		
1	02	03	2.02		Perencanaan Kebutuhan dan Pendayagunaan Sumberdaya Manusia Kesehatan untuk UKP dan UKM di Wilayah Kabupaten/Kota							0	48,000,000	48,000,000						101,000,000		
1	02	03	2.02	02	Pemenuhan Kebutuhan Sumber Daya Manusia Kesehatan sesuai Standar							0	48,000,000	48,000,000		Dana Transfer Khusus - Dana Alokasi Khusus Non Fisik		2. Peningkatan Derajat Kesehatan Masyarakat			101,000,000	Dinas Kesehatan
1	02	05			PROGRAM PEMBERDAYAAN MASYARAKAT BIDANG KESEHATAN							0	0	0						101,000,000		
1	02	05	2.03		Pengembangan dan Pelaksanaan Upaya Kesehatan Bersumber Daya Masyarakat (UKBM) Tingkat Daerah Kabupaten/Kota							0	0	0						101,000,000		

Rancangan Perubahan Rencana Kerja Pemerintah Daerah (RKPD)
Kabupaten Solok
Tahun 2022

Kode					Urusan/ Bidang Urusan/ Program/ Kegiatan/ Sub Kegiatan	Indikator Program/ Kegiatan/ Sub Kegiatan	Target Akhir Periode RPJMD	Realisasi Capaian RKPD Tahun 2020	Prakiraan Capaian Target RKPD Tahun 2021	Capaian Kinerja dan Kerangka Pendanaan							Kelompok Sasaran	Prakiraan Maju Rencana Tahun 2023		Perangkat Daerah Penanggung Jawab
										Target 2022		Pagu Indikatif			Lokasi	Sumber Dana		Prioritas		
										Semula	Menjadi	RKPD 2022	APBD 2022	RKPD 2022 Perubahan				Nasional	Daerah	
1	02	05	2.03	01	Bimbingan Teknis dan Supervisi Pengembangan dan Pelaksanaan Upaya Kesehatan Bersumber Daya Masyarakat (UKBM)					0	0	0		Dana Transfer Khusus - Dana Alokasi Khusus Non Fisik		2. Peningkatan Derajat Kesehatan Masyarakat		101,000,000	Dinas Kesehatan	
TOTAL												1,190,658,783	1,188,494,418	1,193,373,732					3,783,311,293	

Rancangan Perubahan Rencana Kerja Pemerintah Daerah (RKPD)
Kabupaten Solok
Tahun 2022

Kode					Urusan/ Bidang Urusan/ Program/ Kegiatan/ Sub Kegiatan	Indikator Program/ Kegiatan/ Sub Kegiatan	Target Akhir Periode RPJMD	Realisasi Capaian RKPD Tahun 2020	Prakiraan Capaian Target RKPD Tahun 2021	Capaian Kinerja dan Kerangka Pendanaan								Kelompok Sasaran	Prakiraan Maju Rencana Tahun 2023		Perangkat Daerah Penanggung Jawab	
										Target 2022		Pagu Indikatif			Lokasi	Sumber Dana	Prioritas		Target	Pagu Indikatif		
										Semula	Menjadi	RKPD 2022	APBD 2022	RKPD 2022 Perubahan			Nasional					Daerah
1					URUSAN PEMERINTAHAN WAJIB YANG BERKAITAN DENGAN PELAYANAN DASAR																	
1	02				URUSAN PEMERINTAHAN BIDANG KESEHATAN							2,481,658,753	2,523,635,662	2,860,717,765					5,090,725,986			
1	02	01			PROGRAM PENUNJANG URUSAN PEMERINTAHAN DAERAH KABUPATEN/KOTA							1,503,543,753	1,697,394,862	2,034,598,965					1,700,064,243			
1	02	01	2.10		Peningkatan Pelayanan BLUD							1,503,543,753	1,697,394,862	2,034,598,965					1,700,064,243			
1	02	01	2.10	01	Pelayanan dan Penunjang Pelayanan BLUD	Persentase pelayanan kesehatan orang dengan gangguan jiwa berat Persentase pelayanan kesehatan orang dengan resiko terinfeksi HIV Persentase pelayanan kesehatan orang dengan Tuberkulosis Persentase pelayanan kesehatan pada balita Persentase pelayanan kesehatan pada bayi baru lahir Persentase pelayanan kesehatan pada ibu bersalin Persentase pelayanan kesehatan pada ibu hamil Persentase pelayanan kesehatan pada penderita Diabetes Melitus Persentase pelayanan kesehatan pada penderita Hipertensi Persentase pelayanan kesehatan pada usia lanjut Persentase pelayanan kesehatan pada usia pendidikan dasar Persentase pelayanan kesehatan pada usia produktif																
												100 %	100 %							100 %		
												100 %	100 %							100 %		
												100 %	100 %							100 %		
												100 %	100 %							100 %		
												100 %	100 %							100 %		
												100 %	100 %							100 %		
												100 %	100 %							100 %		
												100 %	100 %							100 %		
												100 %	100 %							100 %		
												100 %	100 %							100 %		
												100 %	100 %							100 %		
												100 %	100 %							100 %		
												100 %	100 %							100 %		
												100 %	100 %							100 %		
												100 %	100 %							100 %		
												100 %	100 %							100 %		
												100 %	100 %							100 %		
												100 %	100 %							100 %		
												100 %	100 %							100 %		
												100 %	100 %							100 %		
												100 %	100 %							100 %		
												100 %	100 %							100 %		
												100 %	100 %							100 %		
												100 %	100 %							100 %		
												100 %	100 %							100 %		
												100 %	100 %							100 %		
												100 %	100 %							100 %		
												100 %	100 %							100 %		
												100 %	100 %							100 %		
												100 %	100 %							100 %		
												100 %	100 %							100 %		
												100 %	100 %							100 %		
												100 %	100 %							100 %		
												100 %	100 %							100 %		
												100 %	100 %							100 %		
												100 %	100 %							100 %		
												100 %	100 %							100 %		
												100 %	100 %							100 %		
												100 %	100 %							100 %		
												100 %	100 %							100 %		
												100 %	100 %							100 %		
												100 %	100 %							100 %		
												100 %	100 %							100 %		

Rancangan Perubahan Rencana Kerja Pemerintah Daerah (RKPD)
Kabupaten Solok
Tahun 2022

Kode					Urusan/ Bidang Urusan/ Program/ Kegiatan/ Sub Kegiatan	Indikator Program/ Kegiatan/ Sub Kegiatan	Target Akhir Periode RPJMD	Realisasi Capaian RKPD Tahun 2020	Prakiraan Capaian Target RKPD Tahun 2021	Capaian Kinerja dan Kerangka Pendanaan								Kelompok Sasaran	Prakiraan Maju Rencana Tahun 2023		Perangkat Daerah Penanggung Jawab
										Target 2022		Pagu Indikatif			Lokasi	Sumber Dana	Prioritas				
										Semula	Menjadi	RKPD 2022	APBD 2022	RKPD 2022 Perubahan			Nasional		Daerah	Target	
1	02	02			PROGRAM PEMENUHAN UPAYA KESEHATAN PERORANGAN DAN UPAYA KESEHATAN MASYARAKAT						978,115,000	802,240,800	792,118,800						3,188,661,743		
1	02	02	2.02		Penyediaan Layanan Kesehatan untuk UKM dan UKP Rujukan Tingkat Daerah Kabupaten/Kota						978,115,000	802,240,800	792,118,800						3,188,661,743		
1	02	02	2.02	01	Pengelolaan Pelayanan Kesehatan Ibu Hamil						0	36,380,000	26,380,000		Dana Transfer Khusus - Dana Alokasi Khusus Non Fisik		2. Peningkatan Derajat Kesehatan Masyarakat		101,000,000	Dinas Kesehatan	
1	02	02	2.02	02	Pengelolaan Pelayanan Kesehatan Ibu Bersalin						0	0	0		Dana Transfer Khusus - Dana Alokasi Khusus Non Fisik		2. Peningkatan Derajat Kesehatan Masyarakat		101,000,000	Dinas Kesehatan	
1	02	02	2.02	03	Pengelolaan Pelayanan Kesehatan Bayi Baru Lahir						0	450,000	450,000		Dana Transfer Khusus - Dana Alokasi Khusus Non Fisik		2. Peningkatan Derajat Kesehatan Masyarakat		101,000,000	Dinas Kesehatan	
1	02	02	2.02	04	Pengelolaan Pelayanan Kesehatan Balita						0	15,780,000	15,780,000		Dana Transfer Khusus - Dana Alokasi Khusus Non Fisik		2. Peningkatan Derajat Kesehatan Masyarakat		101,000,000	Dinas Kesehatan	
1	02	02	2.02	05	Pengelolaan Pelayanan Kesehatan pada Usia Pendidikan Dasar						0	12,070,000	12,070,000		Dana Transfer Khusus - Dana Alokasi Khusus Non Fisik		2. Peningkatan Derajat Kesehatan Masyarakat		101,000,000	Dinas Kesehatan	

Rancangan Perubahan Rencana Kerja Pemerintah Daerah (RKPD)
Kabupaten Solok
Tahun 2022

Kode						Urusan/ Bidang Urusan/ Program/ Kegiatan/ Sub Kegiatan	Indikator Program/ Kegiatan/ Sub Kegiatan	Target Akhir Periode RPJMD	Realisasi Capaian RKPD Tahun 2020	Prakiraan Capaian Target RKPD Tahun 2021	Capaian Kinerja dan Kerangka Pendanaan							Kelompok Sasaran	Prakiraan Maju Rencana Tahun 2023		Perangkat Daerah Penanggung Jawab		
											Target 2022		Pagu Indikatif			Lokasi	Sumber Dana		Prioritas			Target	Pagu Indikatif
											Semula	Menjadi	RKPD 2022	APBD 2022	RKPD 2022 Perubahan				Nasional	Daerah			
1	02	02	2.02	07		Pengelolaan Pelayanan Kesehatan pada Usia Lanjut					0	0	0		Dana Transfer Khusus - Dana Alokasi Khusus Non Fisik		2. Peningkatan Derajat Kesehatan Masyarakat			101,000,000	Dinas Kesehatan		
1	02	02	2.02	08		Pengelolaan Pelayanan Kesehatan Penderita Hipertensi					0	0	0		Dana Transfer Khusus - Dana Alokasi Khusus Non Fisik		2. Peningkatan Derajat Kesehatan Masyarakat			101,000,000	Dinas Kesehatan		
1	02	02	2.02	09		Pengelolaan Pelayanan Kesehatan Penderita Diabetes Melitus					0	0	0		Dana Transfer Khusus - Dana Alokasi Khusus Non Fisik		2. Peningkatan Derajat Kesehatan Masyarakat			101,000,000	Dinas Kesehatan		
1	02	02	2.02	10		Pengelolaan Pelayanan Kesehatan Orang dengan Gangguan Jiwa Berat					0	0	0		Dana Transfer Khusus - Dana Alokasi Khusus Non Fisik		2. Peningkatan Derajat Kesehatan Masyarakat			101,000,000	Dinas Kesehatan		
1	02	02	2.02	11		Pengelolaan Pelayanan Kesehatan Orang Terduga Tuberkulosis					0	3,880,000	3,880,000		Dana Transfer Khusus - Dana Alokasi Khusus Non Fisik		2. Peningkatan Derajat Kesehatan Masyarakat			101,000,000	Dinas Kesehatan		
1	02	02	2.02	12		Pengelolaan Pelayanan Kesehatan Orang dengan Risiko Terinfeksi HIV					0	0	0		Dana Transfer Khusus - Dana Alokasi Khusus Non Fisik		2. Peningkatan Derajat Kesehatan Masyarakat			101,000,000	Dinas Kesehatan		
1	02	02	2.02	13		Pengelolaan Pelayanan Kesehatan bagi Penduduk pada Kondisi Kejadian Luar Biasa (KLB)					0	139,190,000	139,190,000		Dana Transfer Khusus - Dana Alokasi Khusus Non Fisik		2. Peningkatan Derajat Kesehatan Masyarakat			101,000,000	Dinas Kesehatan		

Rancangan Perubahan Rencana Kerja Pemerintah Daerah (RKPD)
Kabupaten Solok
Tahun 2022

Kode					Urusan/ Bidang Urusan/ Program/ Kegiatan/ Sub Kegiatan	Indikator Program/ Kegiatan/ Sub Kegiatan	Target Akhir Periode RPJMD	Realisasi Capaian RKPD Tahun 2020	Prakiraan Capaian Target RKPD Tahun 2021	Capaian Kinerja dan Kerangka Pendanaan								Kelompok Sasaran	Prakiraan Maju Rencana Tahun 2023		Perangkat Daerah Penanggung Jawab	
										Target 2022		Pagu Indikatif			Lokasi	Sumber Dana	Prioritas		Target	Pagu Indikatif		
										Semula	Menjadi	RKPD 2022	APBD 2022	RKPD 2022 Perubahan			Nasional					Daerah
1	02	02	2.02	15	Pengelolaan Pelayanan Kesehatan Gizi Masyarakat					0	2,060,000	2,060,000		Dana Transfer Khusus - Dana Alokasi Khusus Non Fisik		2. Peningkatan Derajat Kesehatan Masyarakat			101,000,000	Dinas Kesehatan		
1	02	02	2.02	16	Pengelolaan Pelayanan Kesehatan Kerja dan Olahraga					0	1,420,000	1,420,000		Dana Transfer Khusus - Dana Alokasi Khusus Non Fisik		2. Peningkatan Derajat Kesehatan Masyarakat			101,000,000	Dinas Kesehatan		
1	02	02	2.02	17	Pengelolaan Pelayanan Kesehatan Lingkungan					0	29,180,000	29,058,000		Dana Transfer Khusus - Dana Alokasi Khusus Non Fisik		2. Peningkatan Derajat Kesehatan Masyarakat			101,000,000	Dinas Kesehatan		
1	02	02	2.02	18	Pengelolaan Pelayanan Promosi Kesehatan					0	169,200,000	169,200,000		Dana Transfer Khusus - Dana Alokasi Khusus Non Fisik		2. Peningkatan Derajat Kesehatan Masyarakat			101,000,000	Dinas Kesehatan		
1	02	02	2.02	20	Pengelolaan Surveilans Kesehatan					0	3,640,000	3,640,000		Dana Transfer Khusus - Dana Alokasi Khusus Non Fisik		2. Peningkatan Derajat Kesehatan Masyarakat			101,000,000	Dinas Kesehatan		
1	02	02	2.02	22	Pengelolaan Pelayanan Kesehatan Jiwa dan NAPZA					0	0	0		Dana Transfer Khusus - Dana Alokasi Khusus Non Fisik		2. Peningkatan Derajat Kesehatan Masyarakat			101,000,000	Dinas Kesehatan		
1	02	02	2.02	25	Pelayanan Kesehatan Penyakit Menular dan Tidak Menular					0	112,070,000	112,070,000		Dana Transfer Khusus - Dana Alokasi Khusus Non Fisik		2. Peningkatan Derajat Kesehatan Masyarakat			101,000,000	Dinas Kesehatan		

Rancangan Perubahan Rencana Kerja Pemerintah Daerah (RKPD)
Kabupaten Solok
Tahun 2022

Kode					Urusan/ Bidang Urusan/ Program/ Kegiatan/ Sub Kegiatan	Indikator Program/ Kegiatan/ Sub Kegiatan	Target Akhir Periode RPJMD	Realisasi Capaian RKPD Tahun 2020	Prakiraan Capaian Target RKPD Tahun 2021	Capaian Kinerja dan Kerangka Pendanaan								Kelompok Sasaran	Prakiraan Maju Rencana Tahun 2023		Perangkat Daerah Penanggung Jawab	
										Target 2022		Pagu Indikatif			Lokasi	Sumber Dana	Prioritas		Target	Pagu Indikatif		
										Semula	Menjadi	RKPD 2022	APBD 2022	RKPD 2022 Perubahan			Nasional					Daerah
1	02	02	2.02	28	Pengambilan dan Pengiriman Spesimen Penyakit Potensial KLB ke Laboratorium Rujukan/Nasional					0	0	0		Dana Transfer Khusus - Dana Alokasi Khusus Non Fisik		2. Peningkatan Derajat Kesehatan Masyarakat		101,000,000	Dinas Kesehatan			
1	02	02	2.02	33	Operasional Pelayanan Puskesmas	Meningkatnya pelayanan kesehatan masyarakat di Puskesmas Selayo Persentase pelayanan kesehatan orang dengan gangguan jiwa berat Persentase pelayanan kesehatan orang dengan resiko terinfeksi HIV Persentase pelayanan kesehatan orang dengan Tuberkulosis Persentase pelayanan kesehatan pada balita Persentase pelayanan kesehatan pada bayi baru lahir Persentase pelayanan kesehatan pada ibu bersalin Persentase pelayanan kesehatan pada ibu hamil Persentase pelayanan kesehatan pada penderita Diabetes Melitus Persentase pelayanan kesehatan pada penderita Hipertensi Persentase pelayanan kesehatan pada usia lanjut Persentase pelayanan kesehatan pada usia pendidikan dasar Persentase pelayanan kesehatan pada usia produktif				100 % 100 % 100 % 100 % 100 % 100 % 100 % 100 % 100 % 100 % 100 % 100 % 100 % 100 % 100 %	100 % 100 % 100 % 100 % 100 % 100 % 100 % 100 % 100 % 100 % 100 % 100 % 100 % 100 %	978,115,000	275,660,800	275,660,800	Kab. Solok Semua Kecamatan, Semua Kelurahan	Dana Transfer Umum- Dana Alokasi Umum DAK Non Fisik - BOKKB - BOK	2. Peningkatan Derajat Kesehatan Masyarakat		966,661,743	Dinas Kesehatan		

Rancangan Perubahan Rencana Kerja Pemerintah Daerah (RKPD)
Kabupaten Solok
Tahun 2022

Kode					Urusan/ Bidang Urusan/ Program/ Kegiatan/ Sub Kegiatan	Indikator Program/ Kegiatan/ Sub Kegiatan	Target Akhir Periode RPJMD	Realisasi Capaian RKPD Tahun 2020	Prakiraan Capaian Target RKPD Tahun 2021	Capaian Kinerja dan Kerangka Pendanaan								Kelompok Sasaran	Prakiraan Maju Rencana Tahun 2023		Perangkat Daerah Penanggung Jawab	
										Target 2022		Pagu Indikatif			Lokasi	Sumber Dana	Prioritas		Target	Pagu Indikatif		
										Semula	Menjadi	RKPD 2022	APBD 2022	RKPD 2022 Perubahan			Nasional					Daerah
1	02	02	2.02	36	Investigasi Awal Kejadian Tidak Diharapkan (Kejadian Ikutan Pasca Imunisasi dan Pemberian Obat Massal)					0	1,260,000	1,260,000		Dana Transfer Khusus - Dana Alokasi Khusus Non Fisik		2. Peningkatan Derajat Kesehatan Masyarakat			101,000,000	Dinas Kesehatan		
1	02	02	2.02	37	Pelaksanaan Kewaspadaan Dini dan Respon Wabah					0	0	0		Dana Transfer Khusus - Dana Alokasi Khusus Non Fisik		2. Peningkatan Derajat Kesehatan Masyarakat			101,000,000	Dinas Kesehatan		
1	02	03			PROGRAM PENINGKATAN KAPASITAS SUMBER DAYA MANUSIA KESEHATAN					0	24,000,000	34,000,000							101,000,000			
1	02	03	2.02		Perencanaan Kebutuhan dan Pendayagunaan Sumberdaya Manusia Kesehatan untuk UKP dan UKM di Wilayah Kabupaten/Kota					0	24,000,000	34,000,000							101,000,000			
1	02	03	2.02	02	Pemenuhan Kebutuhan Sumber Daya Manusia Kesehatan sesuai Standar					0	24,000,000	34,000,000		Dana Transfer Khusus - Dana Alokasi Khusus Non Fisik		2. Peningkatan Derajat Kesehatan Masyarakat			101,000,000	Dinas Kesehatan		
1	02	05			PROGRAM PEMBERDAYAAN MASYARAKAT BIDANG KESEHATAN					0	0	0							101,000,000			
1	02	05	2.03		Pengembangan dan Pelaksanaan Upaya Kesehatan Bersumber Daya Masyarakat (UKBM) Tingkat Daerah Kabupaten/Kota					0	0	0							101,000,000			

Rancangan Perubahan Rencana Kerja Pemerintah Daerah (RKPD)
Kabupaten Solok
Tahun 2022

Kode						Urusan/ Bidang Urusan/ Program/ Kegiatan/ Sub Kegiatan	Indikator Program/ Kegiatan/ Sub Kegiatan	Target Akhir Periode RPJMD	Realisasi Capaian RKPD Tahun 2020	Prakiraan Capaian Target RKPD Tahun 2021	Capaian Kinerja dan Kerangka Pendanaan						Kelompok Sasaran	Prakiraan Maju Rencana Tahun 2023		Perangkat Daerah Penanggung Jawab	
											Target 2022		Pagu Indikatif			Lokasi		Sumber Dana	Prioritas		
											Semula	Menjadi	RKPD 2022	APBD 2022	RKPD 2022 Perubahan				Nasional		Daerah
1	02	05	2.03	01	Bimbingan Teknis dan Supervisi Pengembangan dan Pelaksanaan Upaya Kesehatan Bersumber Daya Masyarakat (UKBM)						0	0	0		Dana Transfer Khusus - Dana Alokasi Khusus Non Fisik		2. Peningkatan Derajat Kesehatan Masyarakat		101,000,000	Dinas Kesehatan	
TOTAL													2,481,658,753	2,523,635,662	2,860,717,765					5,090,725,986	

Rancangan Perubahan Rencana Kerja Pemerintah Daerah (RKPD)
Kabupaten Solok
Tahun 2022

Kode					Urusan/ Bidang Urusan/ Program/ Kegiatan/ Sub Kegiatan	Indikator Program/ Kegiatan/ Sub Kegiatan	Target Akhir Periode RPJMD	Realisasi Capaian RKPD Tahun 2020	Prakiraan Capaian Target RKPD Tahun 2021	Capaian Kinerja dan Kerangka Pendanaan								Kelompok Sasaran	Prakiraan Maju Rencana Tahun 2023		Perangkat Daerah Penanggung Jawab	
										Target 2022		Pagu Indikatif			Lokasi	Sumber Dana	Prioritas		Target	Pagu Indikatif		
										Semula	Menjadi	RKPD 2022	APBD 2022	RKPD 2022 Perubahan			Nasional					Daerah
1					URUSAN PEMERINTAHAN WAJIB YANG BERKAITAN DENGAN PELAYANAN DASAR																	
1	02				URUSAN PEMERINTAHAN BIDANG KESEHATAN							1,283,056,249	1,359,526,773	1,407,967,443					3,827,919,068			
1	02	01			PROGRAM PENUNJANG URUSAN Pemerintahan DAERAH KABUPATEN/KOTA							522,433,774	684,799,573	702,456,807					687,553,068			
1	02	01	2.10		Peningkatan Pelayanan BLUD							522,433,774	684,799,573	702,456,807					687,553,068			
1	02	01	2.10	01	Pelayanan dan Penunjang Pelayanan BLUD	Pelayanan Kesehatan Balita Pelayanan Kesehatan BBL Pelayanan Kesehatan Ibu Bersalin Pelayanan Kesehatan ibu Hamil Pelayanan Kesehatan ODGJ Berat Pelayanan Kesehatan Orang Terduga TBC Pelayanan Kesehatan pada Penderita DM Pelayanan Kesehatan pada Penderita Hipertensi Pelayanan Kesehatan pada Usia Lanjut Pelayanan Kesehatan pada Usia Pendidikan Dasar Pelayanan Kesehatan pada Usia Produktif Pelayanan Orang dengan Resiko Terinfeksi HIV				100 Persen 100 Persen 100 Persen 100 Persen 100 Persen 100 Persen 100 Persen 100 Persen 100 Persen 100 Persen 100 Persen 100 Persen 100 Persen 100 Persen 100 Persen	100 Persen 100 Persen 100 Persen 100 Persen 100 Persen 100 Persen 100 Persen 100 Persen 100 Persen 100 Persen 100 Persen 100 Persen 100 Persen 100 Persen 100 Persen	522,433,774	684,799,573	702,456,807	Kab. Solok, Gunung Talang, Cupak	PENDAPATAN ASLI DAERAH (PAD)	2. Peningkatan Derajat Kesehatan Masyarakat	100 Persen 100 Persen 100 Persen 100 Persen 100 Persen 100 Persen 100 Persen 100 Persen 100 Persen 100 Persen 100 Persen 100 Persen 100 Persen 100 Persen 100 Persen	687,553,068	Dinas Kesehatan		
1	02	02			PROGRAM PEMENUHAN UPAYA KESEHATAN PERORANGAN DAN UPAYA KESEHATAN MASYARAKAT							760,622,475	674,727,200	681,510,636					2,938,366,000			
1	02	02	2.02		Penyediaan Layanan Kesehatan untuk UKM dan UKP Rujukan Tingkat Daerah Kabupaten/Kota							760,622,475	674,727,200	681,510,636					2,938,366,000			

Rancangan Perubahan Rencana Kerja Pemerintah Daerah (RKPD)

Kabupaten Solok

Tahun 2022

Kode					Urusan/ Bidang Urusan/ Program/ Kegiatan/ Sub Kegiatan	Indikator Program/ Kegiatan/ Sub Kegiatan	Target Akhir Periode RPJMD	Realisasi Capaian RKPD Tahun 2020	Prakiraan Capaian Target RKPD Tahun 2021	Capaian Kinerja dan Kerangka Pendanaan								Kelompok Sasaran	Prakiraan Maju Rencana Tahun 2023		Perangkat Daerah Penanggung Jawab	
										Target 2022		Pagu Indikatif			Lokasi	Sumber Dana	Prioritas		Target	Pagu Indikatif		
										Semula	Menjadi	RKPD 2022	APBD 2022	RKPD 2022 Perubahan			Nasional					Daerah
1	02	02	2.02	01	Pengelolaan Pelayanan Kesehatan Ibu Hamil					0	56,252,500	56,252,500		Dana Transfer Khusus - Dana Alokasi Khusus Non Fisik		2. Peningkatan Derajat Kesehatan Masyarakat			101,000,000	Dinas Kesehatan		
1	02	02	2.02	02	Pengelolaan Pelayanan Kesehatan Ibu Bersalin					0	0	0		Dana Transfer Khusus - Dana Alokasi Khusus Non Fisik		2. Peningkatan Derajat Kesehatan Masyarakat			101,000,000	Dinas Kesehatan		
1	02	02	2.02	03	Pengelolaan Pelayanan Kesehatan Bayi Baru Lahir					0	5,830,100	5,830,100		Dana Transfer Khusus - Dana Alokasi Khusus Non Fisik		2. Peningkatan Derajat Kesehatan Masyarakat			101,000,000	Dinas Kesehatan		
1	02	02	2.02	04	Pengelolaan Pelayanan Kesehatan Balita					0	137,913,400	137,913,400		Dana Transfer Khusus - Dana Alokasi Khusus Non Fisik		2. Peningkatan Derajat Kesehatan Masyarakat			101,000,000	Dinas Kesehatan		
1	02	02	2.02	05	Pengelolaan Pelayanan Kesehatan pada Usia Pendidikan Dasar					0	25,295,000	25,295,000		Dana Transfer Khusus - Dana Alokasi Khusus Non Fisik		2. Peningkatan Derajat Kesehatan Masyarakat			101,000,000	Dinas Kesehatan		
1	02	02	2.02	07	Pengelolaan Pelayanan Kesehatan pada Usia Lanjut					0	0	0		Dana Transfer Khusus - Dana Alokasi Khusus Non Fisik		2. Peningkatan Derajat Kesehatan Masyarakat			101,000,000	Dinas Kesehatan		
1	02	02	2.02	08	Pengelolaan Pelayanan Kesehatan Penderita Hipertensi					0	0	0		Dana Transfer Khusus - Dana Alokasi Khusus Non Fisik		2. Peningkatan Derajat Kesehatan Masyarakat			101,000,000	Dinas Kesehatan		

Rancangan Perubahan Rencana Kerja Pemerintah Daerah (RKPD)

Kabupaten Solok

Tahun 2022

Kode						Urusan/ Bidang Urusan/ Program/ Kegiatan/ Sub Kegiatan	Indikator Program/ Kegiatan/ Sub Kegiatan	Target Akhir Periode RPJMD	Realisasi Capaian RKPD Tahun 2020	Prakiraan Capaian Target RKPD Tahun 2021	Capaian Kinerja dan Kerangka Pendanaan							Kelompok Sasaran	Prakiraan Maju Rencana Tahun 2023		Perangkat Daerah Penanggung Jawab	
											Target 2022		Pagu Indikatif			Lokasi	Sumber Dana		Prioritas			
											Semula	Menjadi	RKPD 2022	APBD 2022	RKPD 2022 Perubahan				Nasional	Daerah		Target
1	02	02	2.02	09	Pengelolaan Pelayanan Kesehatan Penderita Diabetes Melitus						0		0	0		Dana Transfer Khusus - Dana Alokasi Khusus Non Fisik		2. Peningkatan Derajat Kesehatan Masyarakat			101,000,000	Dinas Kesehatan
1	02	02	2.02	10	Pengelolaan Pelayanan Kesehatan Orang dengan Gangguan Jiwa Berat						0		0	0		Dana Transfer Khusus - Dana Alokasi Khusus Non Fisik		2. Peningkatan Derajat Kesehatan Masyarakat			101,000,000	Dinas Kesehatan
1	02	02	2.02	11	Pengelolaan Pelayanan Kesehatan Orang Terduga Tuberkulosis						0		0	0		Dana Transfer Khusus - Dana Alokasi Khusus Non Fisik		2. Peningkatan Derajat Kesehatan Masyarakat			101,000,000	Dinas Kesehatan
1	02	02	2.02	12	Pengelolaan Pelayanan Kesehatan Orang dengan Risiko Terinfeksi HIV						0		0	0		Dana Transfer Khusus - Dana Alokasi Khusus Non Fisik		2. Peningkatan Derajat Kesehatan Masyarakat			101,000,000	Dinas Kesehatan
1	02	02	2.02	13	Pengelolaan Pelayanan Kesehatan bagi Penduduk pada Kondisi Kejadian Luar Biasa (KLB)						0		52,930,000	36,970,000		Dana Transfer Khusus - Dana Alokasi Khusus Non Fisik		2. Peningkatan Derajat Kesehatan Masyarakat			101,000,000	Dinas Kesehatan
1	02	02	2.02	15	Pengelolaan Pelayanan Kesehatan Gizi Masyarakat						0		13,810,000	13,810,000		Dana Transfer Khusus - Dana Alokasi Khusus Non Fisik		2. Peningkatan Derajat Kesehatan Masyarakat			101,000,000	Dinas Kesehatan
1	02	02	2.02	16	Pengelolaan Pelayanan Kesehatan Kerja dan Olahraga						0		1,280,000	1,280,000		Dana Transfer Khusus - Dana Alokasi Khusus Non Fisik		2. Peningkatan Derajat Kesehatan Masyarakat			101,000,000	Dinas Kesehatan

Rancangan Perubahan Rencana Kerja Pemerintah Daerah (RKPD)
Kabupaten Solok
Tahun 2022

Kode						Urusan/ Bidang Urusan/ Program/ Kegiatan/ Sub Kegiatan	Indikator Program/ Kegiatan/ Sub Kegiatan	Target Akhir Periode RPJMD	Realisasi Capaian RKPD Tahun 2020	Prakiraan Capaian Target RKPD Tahun 2021	Capaian Kinerja dan Kerangka Pendanaan							Kelompok Sasaran	Prakiraan Maju Rencana Tahun 2023		Perangkat Daerah Penanggung Jawab		
											Target 2022		Pagu Indikatif			Lokasi	Sumber Dana		Prioritas			Target	Pagu Indikatif
											Semula	Menjadi	RKPD 2022	APBD 2022	RKPD 2022 Perubahan				Nasional	Daerah			
1	02	02	2.02	17	Pengelolaan Pelayanan Kesehatan Lingkungan						0	9,079,000	15,862,436		Dana Transfer Khusus - Dana Alokasi Khusus Non Fisik		2. Peningkatan Derajat Kesehatan Masyarakat			101,000,000	Dinas Kesehatan		
1	02	02	2.02	18	Pengelolaan Pelayanan Promosi Kesehatan						0	33,322,000	33,322,000		Dana Transfer Khusus - Dana Alokasi Khusus Non Fisik		2. Peningkatan Derajat Kesehatan Masyarakat			101,000,000	Dinas Kesehatan		
1	02	02	2.02	20	Pengelolaan Surveilans Kesehatan						0	0	0		Dana Transfer Khusus - Dana Alokasi Khusus Non Fisik		2. Peningkatan Derajat Kesehatan Masyarakat			101,000,000	Dinas Kesehatan		
1	02	02	2.02	22	Pengelolaan Pelayanan Kesehatan Jiwa dan NAPZA						0	1,520,000	1,520,000		Dana Transfer Khusus - Dana Alokasi Khusus Non Fisik		2. Peningkatan Derajat Kesehatan Masyarakat			101,000,000	Dinas Kesehatan		
1	02	02	2.02	25	Pelayanan Kesehatan Penyakit Menular dan Tidak Menular						0	21,400,000	21,400,000		Dana Transfer Khusus - Dana Alokasi Khusus Non Fisik		2. Peningkatan Derajat Kesehatan Masyarakat			101,000,000	Dinas Kesehatan		
1	02	02	2.02	28	Pengambilan dan Pengiriman Spesimen Penyakit Potensial KLB ke Laboratorium Rujukan/Nasional						0	0	0		Dana Transfer Khusus - Dana Alokasi Khusus Non Fisik		2. Peningkatan Derajat Kesehatan Masyarakat			101,000,000	Dinas Kesehatan		

Rancangan Perubahan Rencana Kerja Pemerintah Daerah (RKPD)
Kabupaten Solok
Tahun 2022

Kode					Urusan/ Bidang Urusan/ Program/ Kegiatan/ Sub Kegiatan	Indikator Program/ Kegiatan/ Sub Kegiatan	Target Akhir Periode RPJMD	Realisasi Capaian RKPD Tahun 2020	Prakiraan Capaian Target RKPD Tahun 2021	Capaian Kinerja dan Kerangka Pendanaan							Kelompok Sasaran	Prakiraan Maju Rencana Tahun 2023		Perangkat Daerah Penanggung Jawab		
										Target 2022		Pagu Indikatif			Lokasi	Sumber Dana		Prioritas			Target	Pagu Indikatif
										Semula	Menjadi	RKPD 2022	APBD 2022	RKPD 2022 Perubahan				Nasional	Daerah			
1	02	02	2.02	33	Operasional Pelayanan Puskesmas	Pelayanan Kesehatan Balita Pelayanan Kesehatan BBL Pelayanan Kesehatan Ibu Bersalin Pelayanan Kesehatan ibu Hamil Pelayanan Kesehatan ODGJ Berat Pelayanan Kesehatan Orang Terduga TBC Pelayanan Kesehatan pada Penderita DM Pelayanan Kesehatan pada Penderita Hipertensi Pelayanan Kesehatan pada Usia Lanjut Pelayanan Kesehatan pada Usia Pendidikan Dasar Pelayanan Kesehatan pada Usia Produktif Pelayanan Orang dengan Resiko Terinfeksi HIV				100 Persen 100 Persen 100 Persen 100 Persen 100 Persen 100 Persen 100 Persen 100 Persen 100 Persen 100 Persen 100 Persen 100 Persen 100 Persen	100 Persen 100 Persen 100 Persen 100 Persen 100 Persen 100 Persen 100 Persen 100 Persen 100 Persen 100 Persen 100 Persen 100 Persen 100 Persen	760,622,475	304,495,200	304,495,200	Kab. Solok, Gunung Talang, Cupak	Dana Transfer Umum- Dana Alokasi Umum DAK Non Fisik - BOKKB - BOK		2. Peningkatan Derajat Kesehatan Masyarakat	100 Persen 100 Persen 100 Persen 100 Persen 100 Persen 100 Persen 100 Persen 100 Persen 100 Persen 100 Persen 100 Persen 100 Persen 100 Persen	716,366,000	Dinas Kesehatan	
1	02	02	2.02	36	Investigasi Awal Kejadian Tidak Diharapkan (Kejadian Ikutan Pasca Imunisasi dan Pemberian Obat Massal)						0	4,320,000	4,320,000		Dana Transfer Khusus - Dana Alokasi Khusus Non Fisik		2. Peningkatan Derajat Kesehatan Masyarakat		101,000,000	Dinas Kesehatan		
1	02	02	2.02	37	Pelaksanaan Kewaspadaan Dini dan Respon Wabah						0	7,280,000	23,240,000		Dana Transfer Khusus - Dana Alokasi Khusus Non Fisik		2. Peningkatan Derajat Kesehatan Masyarakat		101,000,000	Dinas Kesehatan		
1	02	03			PROGRAM PENINGKATAN KAPASITAS SUMBER DAYA MANUSIA KESEHATAN						0	0	24,000,000					101,000,000				

Rancangan Perubahan Rencana Kerja Pemerintah Daerah (RKPD)

Kabupaten Solok

Tahun 2022

Kode					Urusan/ Bidang Urusan/ Program/ Kegiatan/ Sub Kegiatan	Indikator Program/ Kegiatan/ Sub Kegiatan	Target Akhir Periode RPJMD	Realisasi Capaian RKPD Tahun 2020	Prakiraan Capaian Target RKPD Tahun 2021	Capaian Kinerja dan Kerangka Pendanaan								Kelompok Sasaran	Prakiraan Maju Rencana Tahun 2023		Perangkat Daerah Penanggung Jawab	
										Target 2022		Pagu Indikatif			Lokasi	Sumber Dana	Prioritas		Target	Pagu Indikatif		
										Semula	Menjadi	RKPD 2022	APBD 2022	RKPD 2022 Perubahan			Nasional					Daerah
1	02	03	2.02		Perencanaan Kebutuhan dan Pendayagunaan Sumberdaya Manusia Kesehatan untuk UKP dan UKM di Wilayah Kabupaten/Kota					0	0	24,000,000							101,000,000			
1	02	03	2.02	02	Pemenuhan Kebutuhan Sumber Daya Manusia Kesehatan sesuai Standar					0	0	24,000,000		Dana Transfer Khusus - Dana Alokasi Khusus Non Fisik		2. Peningkatan Derajat Kesehatan Masyarakat		101,000,000	Dinas Kesehatan			
1	02	05			PROGRAM PEMBERDAYAAN MASYARAKAT BIDANG KESEHATAN					0	0	0							101,000,000			
1	02	05	2.03		Pengembangan dan Pelaksanaan Upaya Kesehatan Bersumber Daya Masyarakat (UKBM) Tingkat Daerah Kabupaten/Kota					0	0	0							101,000,000			
1	02	05	2.03	01	Bimbingan Teknis dan Supervisi Pengembangan dan Pelaksanaan Upaya Kesehatan Bersumber Daya Masyarakat (UKBM)					0	0	0		Dana Transfer Khusus - Dana Alokasi Khusus Non Fisik		2. Peningkatan Derajat Kesehatan Masyarakat		101,000,000	Dinas Kesehatan			
TOTAL												1,283,056,249	1,359,526,773	1,407,967,443						3,827,919,068		

Rancangan Perubahan Rencana Kerja Pemerintah Daerah (RKPD)

Kabupaten Solok

Tahun 2022

Kode					Urusan/ Bidang Urusan/ Program/ Kegiatan/ Sub Kegiatan	Indikator Program/ Kegiatan/ Sub Kegiatan	Target Akhir Periode RPJMD	Realisasi Capaian RKPD Tahun 2020	Prakiraan Capaian Target RKPD Tahun 2021	Capaian Kinerja dan Kerangka Pendanaan								Kelompok Sasaran	Prakiraan Maju Rencana Tahun 2023		Perangkat Daerah Penanggung Jawab	
										Target 2022		Pagu Indikatif			Lokasi	Sumber Dana	Prioritas		Target	Pagu Indikatif		
										Semula	Menjadi	RKPD 2022	APBD 2022	RKPD 2022 Perubahan			Nasional					Daerah
1					URUSAN PEMERINTAHAN WAJIB YANG BERKAITAN DENGAN PELAYANAN DASAR																	
1	02				URUSAN PEMERINTAHAN BIDANG KESEHATAN							1,999,551,649	2,294,169,074	2,337,336,574					4,903,221,787			
1	02	01			PROGRAM PENUNJANG URUSAN PEMERINTAHAN DAERAH KABUPATEN/KOTA							957,125,474	957,125,474	1,000,152,974					1,641,276,074			
1	02	01	2.10		Peningkatan Pelayanan BLUD							957,125,474	957,125,474	1,000,152,974					1,641,276,074			
1	02	01	2.10	01	Pelayanan dan Penunjang Pelayanan BLUD	Pelayanan Kesehatan Balita sesuai standar Pelayanan Kesehatan Bayi Baru Lahir sesuai standar Pelayanan Kesehatan Ibu Bersalin Sesuai Standar Pelayanan Kesehatan Ibu Hamil sesuai standar Pelayanan kesehatan pada orang dengan resiko terinfeksi HIV Pelayanan kesehatan pada orang terduga TB Pelayanan kesehatan pada penderita Diabetes militus Pelayanan kesehatan pada penderita hipertensi Pelayanan kesehatan pada usia lanjut Pelayanan kesehatan pada usia produktif Pelayanan kesehatan Usia Pendidikan dasar				100 Persen 100 Persen 100 Persen 100 Persen 100 Persen 100 Persen 100 Persen 100 Persen 100 Persen 100 Persen 100 Persen	100 Persen 100 Persen 100 Persen 100 Persen 100 Persen 100 Persen 100 Persen 100 Persen 100 Persen 100 Persen 100 Persen	957,125,474	957,125,474	1,000,152,974	Kab. Solok, Gunung Talang, Talang	PENDAPATAN ASLI DAERAH (PAD)	2. Peningkatan Derajat Kesehatan Masyarakat	100 Persen 100 Persen 100 Persen 100 Persen 100 Persen 100 Persen 100 Persen 100 Persen 100 Persen 100 Persen 100 Persen	1,641,276,074	Dinas Kesehatan		
1	02	02			PROGRAM PEMENUHAN UPAYA KESEHATAN PERORANGAN DAN UPAYA KESEHATAN MASYARAKAT							1,042,426,175	1,226,609,400	1,226,749,400					3,059,945,713			
1	02	02	2.02		Penyediaan Layanan Kesehatan untuk UKM dan UKP Rujukan Tingkat Daerah Kabupaten/Kota							1,042,426,175	1,226,609,400	1,226,749,400					3,059,945,713			

Rancangan Perubahan Rencana Kerja Pemerintah Daerah (RKPD)

Kabupaten Solok

Tahun 2022

Kode					Urusan/ Bidang Urusan/ Program/ Kegiatan/ Sub Kegiatan	Indikator Program/ Kegiatan/ Sub Kegiatan	Target Akhir Periode RPJMD	Realisasi Capaian RKPD Tahun 2020	Prakiraan Capaian Target RKPD Tahun 2021	Capaian Kinerja dan Kerangka Pendanaan								Kelompok Sasaran	Prakiraan Maju Rencana Tahun 2023		Perangkat Daerah Penanggung Jawab	
										Target 2022		Pagu Indikatif			Lokasi	Sumber Dana	Prioritas		Target	Pagu Indikatif		
										Semula	Menjadi	RKPD 2022	APBD 2022	RKPD 2022 Perubahan			Nasional					Daerah
1	02	02	2.02	01	Pengelolaan Pelayanan Kesehatan Ibu Hamil					0	64,180,000	64,180,000		Dana Transfer Khusus - Dana Alokasi Khusus Non Fisik		2. Peningkatan Derajat Kesehatan Masyarakat			101,000,000	Dinas Kesehatan		
1	02	02	2.02	02	Pengelolaan Pelayanan Kesehatan Ibu Bersalin					0	24,960,000	24,960,000		Dana Transfer Khusus - Dana Alokasi Khusus Non Fisik		2. Peningkatan Derajat Kesehatan Masyarakat			101,000,000	Dinas Kesehatan		
1	02	02	2.02	03	Pengelolaan Pelayanan Kesehatan Bayi Baru Lahir					0	32,320,000	32,320,000		Dana Transfer Khusus - Dana Alokasi Khusus Non Fisik		2. Peningkatan Derajat Kesehatan Masyarakat			101,000,000	Dinas Kesehatan		
1	02	02	2.02	04	Pengelolaan Pelayanan Kesehatan Balita					0	70,800,000	70,800,000		Dana Transfer Khusus - Dana Alokasi Khusus Non Fisik		2. Peningkatan Derajat Kesehatan Masyarakat			101,000,000	Dinas Kesehatan		
1	02	02	2.02	05	Pengelolaan Pelayanan Kesehatan pada Usia Pendidikan Dasar					0	28,640,000	28,640,000		Dana Transfer Khusus - Dana Alokasi Khusus Non Fisik		2. Peningkatan Derajat Kesehatan Masyarakat			101,000,000	Dinas Kesehatan		
1	02	02	2.02	07	Pengelolaan Pelayanan Kesehatan pada Usia Lanjut					0	76,800,000	76,800,000		Dana Transfer Khusus - Dana Alokasi Khusus Non Fisik		2. Peningkatan Derajat Kesehatan Masyarakat			101,000,000	Dinas Kesehatan		
1	02	02	2.02	08	Pengelolaan Pelayanan Kesehatan Penderita Hipertensi					0	0	0		Dana Transfer Khusus - Dana Alokasi Khusus Non Fisik		2. Peningkatan Derajat Kesehatan Masyarakat			101,000,000	Dinas Kesehatan		

Rancangan Perubahan Rencana Kerja Pemerintah Daerah (RKPD)

Kabupaten Solok

Tahun 2022

Kode						Urusan/ Bidang Urusan/ Program/ Kegiatan/ Sub Kegiatan	Indikator Program/ Kegiatan/ Sub Kegiatan	Target Akhir Periode RPJMD	Realisasi Capaian RKPD Tahun 2020	Prakiraan Capaian Target RKPD Tahun 2021	Capaian Kinerja dan Kerangka Pendanaan							Kelompok Sasaran	Prakiraan Maju Rencana Tahun 2023		Perangkat Daerah Penanggung Jawab		
											Target 2022		Pagu Indikatif			Lokasi	Sumber Dana		Prioritas			Target	Pagu Indikatif
											Semula	Menjadi	RKPD 2022	APBD 2022	RKPD 2022 Perubahan				Nasional	Daerah			
1	02	02	2.02	09	Pengelolaan Pelayanan Kesehatan Penderita Diabetes Melitus						0	0	0		Dana Transfer Khusus - Dana Alokasi Khusus Non Fisik		2. Peningkatan Derajat Kesehatan Masyarakat			101,000,000	Dinas Kesehatan		
1	02	02	2.02	10	Pengelolaan Pelayanan Kesehatan Orang dengan Gangguan Jiwa Berat						0	0	0		Dana Transfer Khusus - Dana Alokasi Khusus Non Fisik		2. Peningkatan Derajat Kesehatan Masyarakat			101,000,000	Dinas Kesehatan		
1	02	02	2.02	11	Pengelolaan Pelayanan Kesehatan Orang Terduga Tuberkulosis						0	58,240,000	58,240,000		Dana Transfer Khusus - Dana Alokasi Khusus Non Fisik		2. Peningkatan Derajat Kesehatan Masyarakat			101,000,000	Dinas Kesehatan		
1	02	02	2.02	12	Pengelolaan Pelayanan Kesehatan Orang dengan Risiko Terinfeksi HIV						0	0	0		Dana Transfer Khusus - Dana Alokasi Khusus Non Fisik		2. Peningkatan Derajat Kesehatan Masyarakat			101,000,000	Dinas Kesehatan		
1	02	02	2.02	13	Pengelolaan Pelayanan Kesehatan bagi Penduduk pada Kondisi Kejadian Luar Biasa (KLB)						0	115,050,000	115,050,000		Dana Transfer Khusus - Dana Alokasi Khusus Non Fisik		2. Peningkatan Derajat Kesehatan Masyarakat			101,000,000	Dinas Kesehatan		
1	02	02	2.02	15	Pengelolaan Pelayanan Kesehatan Gizi Masyarakat						0	70,400,000	70,400,000		Dana Transfer Khusus - Dana Alokasi Khusus Non Fisik		2. Peningkatan Derajat Kesehatan Masyarakat			101,000,000	Dinas Kesehatan		
1	02	02	2.02	16	Pengelolaan Pelayanan Kesehatan Kerja dan Olahraga						0	46,080,000	46,080,000		Dana Transfer Khusus - Dana Alokasi Khusus Non Fisik		2. Peningkatan Derajat Kesehatan Masyarakat			101,000,000	Dinas Kesehatan		

Rancangan Perubahan Rencana Kerja Pemerintah Daerah (RKPD)
Kabupaten Solok
Tahun 2022

Kode						Urusan/ Bidang Urusan/ Program/ Kegiatan/ Sub Kegiatan	Indikator Program/ Kegiatan/ Sub Kegiatan	Target Akhir Periode RPJMD	Realisasi Capaian RKPD Tahun 2020	Prakiraan Capaian Target RKPD Tahun 2021	Capaian Kinerja dan Kerangka Pendanaan							Kelompok Sasaran	Prakiraan Maju Rencana Tahun 2023		Perangkat Daerah Penanggung Jawab		
											Target 2022		Pagu Indikatif			Lokasi	Sumber Dana		Prioritas			Target	Pagu Indikatif
											Semula	Menjadi	RKPD 2022	APBD 2022	RKPD 2022 Perubahan				Nasional	Daerah			
1	02	02	2.02	17	Pengelolaan Pelayanan Kesehatan Lingkungan						0	67,660,000	67,660,000		Dana Transfer Khusus - Dana Alokasi Khusus Non Fisik		2. Peningkatan Derajat Kesehatan Masyarakat			101,000,000	Dinas Kesehatan		
1	02	02	2.02	18	Pengelolaan Pelayanan Promosi Kesehatan						0	53,925,000	54,065,000		Dana Transfer Khusus - Dana Alokasi Khusus Non Fisik		2. Peningkatan Derajat Kesehatan Masyarakat			101,000,000	Dinas Kesehatan		
1	02	02	2.02	20	Pengelolaan Surveilans Kesehatan						0	50,620,000	50,620,000		Dana Transfer Khusus - Dana Alokasi Khusus Non Fisik		2. Peningkatan Derajat Kesehatan Masyarakat			101,000,000	Dinas Kesehatan		
1	02	02	2.02	22	Pengelolaan Pelayanan Kesehatan Jiwa dan NAPZA						0	22,640,000	22,640,000		Dana Transfer Khusus - Dana Alokasi Khusus Non Fisik		2. Peningkatan Derajat Kesehatan Masyarakat			101,000,000	Dinas Kesehatan		
1	02	02	2.02	25	Pelayanan Kesehatan Penyakit Menular dan Tidak Menular						0	11,520,000	11,520,000		Dana Transfer Khusus - Dana Alokasi Khusus Non Fisik		2. Peningkatan Derajat Kesehatan Masyarakat			101,000,000	Dinas Kesehatan		
1	02	02	2.02	28	Pengambilan dan Pengiriman Spesimen Penyakit Potensial KLB ke Laboratorium Rujukan/Nasional						0	0	0		Dana Transfer Khusus - Dana Alokasi Khusus Non Fisik		2. Peningkatan Derajat Kesehatan Masyarakat			101,000,000	Dinas Kesehatan		

Rancangan Perubahan Rencana Kerja Pemerintah Daerah (RKPD)
Kabupaten Solok
Tahun 2022

Kode					Urusan/ Bidang Urusan/ Program/ Kegiatan/ Sub Kegiatan	Indikator Program/ Kegiatan/ Sub Kegiatan	Target Akhir Periode RPJMD	Realisasi Capaian RKPD Tahun 2020	Prakiraan Capaian Target RKPD Tahun 2021	Capaian Kinerja dan Kerangka Pendanaan								Kelompok Sasaran	Prakiraan Maju Rencana Tahun 2023		Perangkat Daerah Penanggung Jawab	
										Target 2022		Pagu Indikatif			Lokasi	Sumber Dana	Prioritas		Target	Pagu Indikatif		
										Semula	Menjadi	RKPD 2022	APBD 2022	RKPD 2022 Perubahan			Nasional					Daerah
1	02	02	2.02	33	Operasional Pelayanan Puskesmas	Pelayanan Kesehatan Balita sesuai standar Pelayanan Kesehatan Bayi Baru Lahir sesuai standar Pelayanan Kesehatan Ibu Bersalin Sesuai Standar Pelayanan Kesehatan Ibu Hamil sesuai standar Pelayanan kesehatan pada orang dengan resiko terinfeksi HIV Pelayanan kesehatan pada orang terduga TB Pelayanan kesehatan pada penderita Diabetes militus Pelayanan kesehatan pada penderita hipertensi Pelayanan kesehatan pada usia lanjut Pelayanan kesehatan pada usia produktif Pelayanan kesehatan Usia Pendidikan dasar				100 Persen 100 Persen 100 Persen 100 Persen 100 Persen 100 Persen 100 Persen 100 Persen 100 Persen 100 Persen 100 Persen 100 Persen 100 Persen 100 Persen	100 Persen 100 Persen 100 Persen 100 Persen 100 Persen 100 Persen 100 Persen 100 Persen 100 Persen 100 Persen 100 Persen 100 Persen 100 Persen 100 Persen	1,042,426,175	431,814,400	431,814,400	Kab. Solok, Gunung Talang, Talang	Dana Transfer Umum- Dana Alokasi Umum DAK Non Fisik - BOKKB - BOK	2. Peningkatan Derajat Kesehatan Masyarakat		100 Persen 100 Persen 100 Persen 100 Persen 100 Persen 100 Persen 100 Persen 100 Persen 100 Persen 100 Persen 100 Persen 100 Persen 100 Persen 100 Persen	837,945,713	Dinas Kesehatan	
1	02	02	2.02	36	Investigasi Awal Kejadian Tidak Diharapkan (Kejadian Ikutan Pasca Imunisasi dan Pemberian Obat Massal)								0	960,000	960,000		Dana Transfer Khusus - Dana Alokasi Khusus Non Fisik	2. Peningkatan Derajat Kesehatan Masyarakat		101,000,000	Dinas Kesehatan	
1	02	02	2.02	37	Pelaksanaan Kewaspadaan Dini dan Respon Wabah								0	0	0		Dana Transfer Khusus - Dana Alokasi Khusus Non Fisik	2. Peningkatan Derajat Kesehatan Masyarakat		101,000,000	Dinas Kesehatan	
1	02	03			PROGRAM PENINGKATAN KAPASITAS SUMBER DAYA MANUSIA KESEHATAN								0	48,000,000	48,000,000					101,000,000		

Rancangan Perubahan Rencana Kerja Pemerintah Daerah (RKPD)

Kabupaten Solok

Tahun 2022

Kode					Urusan/ Bidang Urusan/ Program/ Kegiatan/ Sub Kegiatan	Indikator Program/ Kegiatan/ Sub Kegiatan	Target Akhir Periode RPJMD	Realisasi Capaian RKPD Tahun 2020	Prakiraan Capaian Target RKPD Tahun 2021	Capaian Kinerja dan Kerangka Pendanaan								Kelompok Sasaran	Prakiraan Maju Rencana Tahun 2023		Perangkat Daerah Penanggung Jawab	
										Target 2022		Pagu Indikatif			Lokasi	Sumber Dana	Prioritas		Target	Pagu Indikatif		
										Semula	Menjadi	RKPD 2022	APBD 2022	RKPD 2022 Perubahan			Nasional					Daerah
1	02	03	2.02		Perencanaan Kebutuhan dan Pendayagunaan Sumberdaya Manusia Kesehatan untuk UKP dan UKM di Wilayah Kabupaten/Kota						0	48,000,000	48,000,000						101,000,000			
1	02	03	2.02	02	Pemenuhan Kebutuhan Sumber Daya Manusia Kesehatan sesuai Standar						0	48,000,000	48,000,000		Dana Transfer Khusus - Dana Alokasi Khusus Non Fisik		2. Peningkatan Derajat Kesehatan Masyarakat			101,000,000	Dinas Kesehatan	
1	02	05			PROGRAM PEMBERDAYAAN MASYARAKAT BIDANG KESEHATAN						0	62,434,200	62,434,200						101,000,000			
1	02	05	2.03		Pengembangan dan Pelaksanaan Upaya Kesehatan Bersumber Daya Masyarakat (UKBM) Tingkat Daerah Kabupaten/Kota						0	62,434,200	62,434,200						101,000,000			
1	02	05	2.03	01	Bimbingan Teknis dan Supervisi Pengembangan dan Pelaksanaan Upaya Kesehatan Bersumber Daya Masyarakat (UKBM)						0	62,434,200	62,434,200		Dana Transfer Khusus - Dana Alokasi Khusus Non Fisik		2. Peningkatan Derajat Kesehatan Masyarakat			101,000,000	Dinas Kesehatan	
TOTAL												1,999,551,649	2,294,169,074	2,337,336,574					4,903,221,787			

Rancangan Perubahan Rencana Kerja Pemerintah Daerah (RKPD)

Kabupaten Solok

Tahun 2022

Kode					Urusan/ Bidang Urusan/ Program/ Kegiatan/ Sub Kegiatan	Indikator Program/ Kegiatan/ Sub Kegiatan	Target Akhir Periode RPJMD	Realisasi Capaian RKPD Tahun 2020	Prakiraan Capaian Target RKPD Tahun 2021	Capaian Kinerja dan Kerangka Pendanaan								Kelompok Sasaran	Prakiraan Maju Rencana Tahun 2023		Perangkat Daerah Penanggung Jawab	
										Target 2022		Pagu Indikatif			Lokasi	Sumber Dana	Prioritas		Target	Pagu Indikatif		
										Semula	Menjadi	RKPD 2022	APBD 2022	RKPD 2022 Perubahan			Nasional					Daerah
1					URUSAN PEMERINTAHAN WAJIB YANG BERKAITAN DENGAN PELAYANAN DASAR																	
1	02				URUSAN PEMERINTAHAN BIDANG KESEHATAN							1,222,619,157	1,306,505,162	1,306,816,627					3,984,803,588			
1	02	01			PROGRAM PENUNJANG URUSAN PEMERINTAHAN DAERAH KABUPATEN/KOTA							473,262,507	648,957,862	649,309,327					778,750,388			
1	02	01	2.10		Peningkatan Pelayanan BLUD							473,262,507	648,957,862	649,309,327					778,750,388			
1	02	01	2.10	01	Pelayanan dan Penunjang Pelayanan BLUD	Pelayanan Kesehatan Balita Pelayanan Kesehatan Bayi Baru Lahir Pelayanan Kesehatan Ibu Bersalin Pelayanan Kesehatan Ibu Hamil Pelayanan Kesehatan Orang dengan ODGJ Berat Pelayanan Kesehatan orang terduga Tuberkulosis Pelayanan Kesehatan Pada Usia Pendidikan Dasar Pelayanan Kesehatan Penderita DM Pelayanan Kesehatan Penderita Hypertensi Pelayanan Kesehatan Terhadap orang risiko terinfeksi HIV Pelayanan Kesehatan Usia Lanjut Pelayanan Kesehatan Usia Produktif					100 % 100 % 100 % 100 % 100 % 100 % 100 % 100 % 100 % 100 % 100 % 100 % 100 % 100 % 100 % 100 %	100 % 100 % 100 % 100 % 100 % 100 % 100 % 100 % 100 % 100 % 100 % 100 % 100 % 100 % 100 %	473,262,507	648,957,862	649,309,327	Kab. Solok, Kubung, Semua Kelurahan	PENDAPATAN ASLI DAERAH (PAD)	2. Peningkatan Derajat Kesehatan Masyarakat	100 % 100 % 100 % 100 % 100 % 100 % 100 % 100 % 100 % 100 % 100 % 100 % 100 % 100 % 100 %	778,750,388	Dinas Kesehatan	
1	02	02			PROGRAM PEMENUHAN UPAYA KESEHATAN PERORANGAN DAN UPAYA KESEHATAN MASYARAKAT							749,356,650	633,547,300	633,507,300					3,004,053,200			
1	02	02	2.02		Penyediaan Layanan Kesehatan untuk UKM dan UKP Rujukan Tingkat Daerah Kabupaten/Kota							749,356,650	633,547,300	633,507,300					3,004,053,200			

Rancangan Perubahan Rencana Kerja Pemerintah Daerah (RKPD)
Kabupaten Solok
Tahun 2022

Kode					Urusan/ Bidang Urusan/ Program/ Kegiatan/ Sub Kegiatan	Indikator Program/ Kegiatan/ Sub Kegiatan	Target Akhir Periode RPJMD	Realisasi Capaian RKPD Tahun 2020	Prakiraan Capaian Target RKPD Tahun 2021	Capaian Kinerja dan Kerangka Pendanaan								Kelompok Sasaran	Prakiraan Maju Rencana Tahun 2023		Perangkat Daerah Penanggung Jawab	
										Target 2022		Pagu Indikatif			Lokasi	Sumber Dana	Prioritas		Target	Pagu Indikatif		
										Semula	Menjadi	RKPD 2022	APBD 2022	RKPD 2022 Perubahan			Nasional					Daerah
1	02	02	2.02	01	Pengelolaan Pelayanan Kesehatan Ibu Hamil					0	40,175,000	40,135,000		Dana Transfer Khusus - Dana Alokasi Khusus Non Fisik		2. Peningkatan Derajat Kesehatan Masyarakat			101,000,000	Dinas Kesehatan		
1	02	02	2.02	02	Pengelolaan Pelayanan Kesehatan Ibu Bersalin					0	9,300,000	9,300,000		Dana Transfer Khusus - Dana Alokasi Khusus Non Fisik		2. Peningkatan Derajat Kesehatan Masyarakat			101,000,000	Dinas Kesehatan		
1	02	02	2.02	03	Pengelolaan Pelayanan Kesehatan Bayi Baru Lahir					0	6,320,000	6,320,000		Dana Transfer Khusus - Dana Alokasi Khusus Non Fisik		2. Peningkatan Derajat Kesehatan Masyarakat			101,000,000	Dinas Kesehatan		
1	02	02	2.02	04	Pengelolaan Pelayanan Kesehatan Balita					0	118,425,000	118,425,000		Dana Transfer Khusus - Dana Alokasi Khusus Non Fisik		2. Peningkatan Derajat Kesehatan Masyarakat			101,000,000	Dinas Kesehatan		
1	02	02	2.02	05	Pengelolaan Pelayanan Kesehatan pada Usia Pendidikan Dasar					0	17,660,000	17,660,000		Dana Transfer Khusus - Dana Alokasi Khusus Non Fisik		2. Peningkatan Derajat Kesehatan Masyarakat			101,000,000	Dinas Kesehatan		
1	02	02	2.02	07	Pengelolaan Pelayanan Kesehatan pada Usia Lanjut					0	8,280,000	8,280,000		Dana Transfer Khusus - Dana Alokasi Khusus Non Fisik		2. Peningkatan Derajat Kesehatan Masyarakat			101,000,000	Dinas Kesehatan		
1	02	02	2.02	08	Pengelolaan Pelayanan Kesehatan Penderita Hipertensi					0	0	0		Dana Transfer Khusus - Dana Alokasi Khusus Non Fisik		2. Peningkatan Derajat Kesehatan Masyarakat			101,000,000	Dinas Kesehatan		

Rancangan Perubahan Rencana Kerja Pemerintah Daerah (RKPD)

Kabupaten Solok

Tahun 2022

Kode						Urusan/ Bidang Urusan/ Program/ Kegiatan/ Sub Kegiatan	Indikator Program/ Kegiatan/ Sub Kegiatan	Target Akhir Periode RPJMD	Realisasi Capaian RKPD Tahun 2020	Prakiraan Capaian Target RKPD Tahun 2021	Capaian Kinerja dan Kerangka Pendanaan							Kelompok Sasaran	Prakiraan Maju Rencana Tahun 2023		Perangkat Daerah Penanggung Jawab		
											Target 2022		Pagu Indikatif			Lokasi	Sumber Dana		Prioritas			Target	Pagu Indikatif
											Semula	Menjadi	RKPD 2022	APBD 2022	RKPD 2022 Perubahan				Nasional	Daerah			
1	02	02	2.02	09	Pengelolaan Pelayanan Kesehatan Penderita Diabetes Melitus						0	0	0		Dana Transfer Khusus - Dana Alokasi Khusus Non Fisik		2. Peningkatan Derajat Kesehatan Masyarakat			101,000,000	Dinas Kesehatan		
1	02	02	2.02	10	Pengelolaan Pelayanan Kesehatan Orang dengan Gangguan Jiwa Berat						0	3,040,000	3,040,000		Dana Transfer Khusus - Dana Alokasi Khusus Non Fisik		2. Peningkatan Derajat Kesehatan Masyarakat			101,000,000	Dinas Kesehatan		
1	02	02	2.02	11	Pengelolaan Pelayanan Kesehatan Orang Terduga Tuberkulosis						0	4,100,000	4,100,000		Dana Transfer Khusus - Dana Alokasi Khusus Non Fisik		2. Peningkatan Derajat Kesehatan Masyarakat			101,000,000	Dinas Kesehatan		
1	02	02	2.02	12	Pengelolaan Pelayanan Kesehatan Orang dengan Risiko Terinfeksi HIV						0	2,060,000	2,060,000		Dana Transfer Khusus - Dana Alokasi Khusus Non Fisik		2. Peningkatan Derajat Kesehatan Masyarakat			101,000,000	Dinas Kesehatan		
1	02	02	2.02	13	Pengelolaan Pelayanan Kesehatan bagi Penduduk pada Kondisi Kejadian Luar Biasa (KLB)						0	69,204,600	69,204,600		Dana Transfer Khusus - Dana Alokasi Khusus Non Fisik		2. Peningkatan Derajat Kesehatan Masyarakat			101,000,000	Dinas Kesehatan		
1	02	02	2.02	15	Pengelolaan Pelayanan Kesehatan Gizi Masyarakat						0	7,980,000	7,980,000		Dana Transfer Khusus - Dana Alokasi Khusus Non Fisik		2. Peningkatan Derajat Kesehatan Masyarakat			101,000,000	Dinas Kesehatan		
1	02	02	2.02	16	Pengelolaan Pelayanan Kesehatan Kerja dan Olahraga						0	3,380,000	3,380,000		Dana Transfer Khusus - Dana Alokasi Khusus Non Fisik		2. Peningkatan Derajat Kesehatan Masyarakat			101,000,000	Dinas Kesehatan		

Rancangan Perubahan Rencana Kerja Pemerintah Daerah (RKPD)
Kabupaten Solok
Tahun 2022

Kode						Urusan/ Bidang Urusan/ Program/ Kegiatan/ Sub Kegiatan	Indikator Program/ Kegiatan/ Sub Kegiatan	Target Akhir Periode RPJMD	Realisasi Capaian RKPD Tahun 2020	Prakiraan Capaian Target RKPD Tahun 2021	Capaian Kinerja dan Kerangka Pendanaan							Kelompok Sasaran	Prakiraan Maju Rencana Tahun 2023		Perangkat Daerah Penanggung Jawab		
											Target 2022		Pagu Indikatif			Lokasi	Sumber Dana		Prioritas			Target	Pagu Indikatif
											Semula	Menjadi	RKPD 2022	APBD 2022	RKPD 2022 Perubahan				Nasional	Daerah			
1	02	02	2.02	17	Pengelolaan Pelayanan Kesehatan Lingkungan						0	14,917,500	14,917,500		Dana Transfer Khusus - Dana Alokasi Khusus Non Fisik		2. Peningkatan Derajat Kesehatan Masyarakat			101,000,000	Dinas Kesehatan		
1	02	02	2.02	18	Pengelolaan Pelayanan Promosi Kesehatan						0	17,760,000	17,760,000		Dana Transfer Khusus - Dana Alokasi Khusus Non Fisik		2. Peningkatan Derajat Kesehatan Masyarakat			101,000,000	Dinas Kesehatan		
1	02	02	2.02	20	Pengelolaan Surveilans Kesehatan						0	5,170,000	5,170,000		Dana Transfer Khusus - Dana Alokasi Khusus Non Fisik		2. Peningkatan Derajat Kesehatan Masyarakat			101,000,000	Dinas Kesehatan		
1	02	02	2.02	22	Pengelolaan Pelayanan Kesehatan Jiwa dan NAPZA						0	0	0		Dana Transfer Khusus - Dana Alokasi Khusus Non Fisik		2. Peningkatan Derajat Kesehatan Masyarakat			101,000,000	Dinas Kesehatan		
1	02	02	2.02	25	Pelayanan Kesehatan Penyakit Menular dan Tidak Menular						0	25,380,000	25,380,000		Dana Transfer Khusus - Dana Alokasi Khusus Non Fisik		2. Peningkatan Derajat Kesehatan Masyarakat			101,000,000	Dinas Kesehatan		
1	02	02	2.02	28	Pengambilan dan Pengiriman Spesimen Penyakit Potensial KLB ke Laboratorium Rujukan/Nasional						0	0	0		Dana Transfer Khusus - Dana Alokasi Khusus Non Fisik		2. Peningkatan Derajat Kesehatan Masyarakat			101,000,000	Dinas Kesehatan		

Rancangan Perubahan Rencana Kerja Pemerintah Daerah (RKPD)
Kabupaten Solok
Tahun 2022

Kode					Urusan/ Bidang Urusan/ Program/ Kegiatan/ Sub Kegiatan	Indikator Program/ Kegiatan/ Sub Kegiatan	Target Akhir Periode RPJMD	Realisasi Capaian RKPD Tahun 2020	Prakiraan Capaian Target RKPD Tahun 2021	Capaian Kinerja dan Kerangka Pendanaan							Kelompok Sasaran	Prakiraan Maju Rencana Tahun 2023		Perangkat Daerah Penanggung Jawab		
										Target 2022		Pagu Indikatif			Lokasi	Sumber Dana		Prioritas			Target	Pagu Indikatif
										Semula	Menjadi	RKPD 2022	APBD 2022	RKPD 2022 Perubahan				Nasional	Daerah			
1	02	02	2.02	33	Operasional Pelayanan Puskesmas	Pelayanan Kesehatan Anak Balita Pelayanan Kesehatan Bayi Baru lahir Pelayanan Kesehatan Ibu Bersalin Pelayanan Kesehatan Ibu Hamil Pelayanan Kesehatan Lansia Pelayanan Kesehatan Orang Dengan Risiko Terinfeksi HIV Pelayanan Kesehatan Orang Terduga Tuberkulosis Pelayanan Kesehatan Penderita DM Pelayanan Kesehatan Penderita Hipertensi Pelayanan Kesehatan Penderita ODGJ Berat Pelayanan Kesehatan Usia Pendidikan Dasar Pelayanan Kesehatan Usia Produktif				100 % 100 % 100 % 100 % 100 % 100 % 100 % 100 % 100 % 100 % 100 % 100 % 100 % 100 % 100 %	100 % 100 % 100 % 100 % 100 % 100 % 100 % 100 % 100 % 100 % 100 % 100 % 100 % 100 % 100 %	749,356,650	280,395,200	280,395,200	Kab. Solok, Kubung, Semua Kelurahan	Dana Transfer Umum- Dana Alokasi Umum DAK Non Fisik - BOKKB - BOK	2. Peningkatan Derajat Kesehatan Masyarakat		100 % 100 % 100 % 100 % 100 % 100 % 100 % 100 % 100 % 100 % 100 % 100 % 100 % 100 % 100 %	782,053,200	Dinas Kesehatan	
1	02	02	2.02	36	Investigasi Awal Kejadian Tidak Diharapkan (Kejadian Ikutan Pasca Imunisasi dan Pemberian Obat Massal)					0	0	0		Dana Transfer Khusus - Dana Alokasi Khusus Non Fisik		2. Peningkatan Derajat Kesehatan Masyarakat		101,000,000	Dinas Kesehatan			
1	02	02	2.02	37	Pelaksanaan Kewaspadaan Dini dan Respon Wabah					0	0	0		Dana Transfer Khusus - Dana Alokasi Khusus Non Fisik		2. Peningkatan Derajat Kesehatan Masyarakat		101,000,000	Dinas Kesehatan			
1	02	03			PROGRAM PENINGKATAN KAPASITAS SUMBER DAYA MANUSIA KESEHATAN					0	24,000,000	24,000,000						101,000,000				

Rancangan Perubahan Rencana Kerja Pemerintah Daerah (RKPD)
Kabupaten Solok
Tahun 2022

Kode					Urusan/ Bidang Urusan/ Program/ Kegiatan/ Sub Kegiatan	Indikator Program/ Kegiatan/ Sub Kegiatan	Target Akhir Periode RPJMD	Realisasi Capaian RKPD Tahun 2020	Prakiraan Capaian Target RKPD Tahun 2021	Capaian Kinerja dan Kerangka Pendanaan								Kelompok Sasaran	Prakiraan Maju Rencana Tahun 2023		Perangkat Daerah Penanggung Jawab	
										Target 2022		Pagu Indikatif			Lokasi	Sumber Dana	Prioritas		Target	Pagu Indikatif		
										Semula	Menjadi	RKPD 2022	APBD 2022	RKPD 2022 Perubahan			Nasional					Daerah
1	02	03	2.02		Perencanaan Kebutuhan dan Pendayagunaan Sumberdaya Manusia Kesehatan untuk UKP dan UKM di Wilayah Kabupaten/Kota					0	24,000,000	24,000,000							101,000,000			
1	02	03	2.02	02	Pemenuhan Kebutuhan Sumber Daya Manusia Kesehatan sesuai Standar					0	24,000,000	24,000,000		Dana Transfer Khusus - Dana Alokasi Khusus Non Fisik		2. Peningkatan Derajat Kesehatan Masyarakat			101,000,000	Dinas Kesehatan		
1	02	05			PROGRAM PEMBERDAYAAN MASYARAKAT BIDANG KESEHATAN					0	0	0							101,000,000			
1	02	05	2.03		Pengembangan dan Pelaksanaan Upaya Kesehatan Bersumber Daya Masyarakat (UKBM) Tingkat Daerah Kabupaten/Kota					0	0	0							101,000,000			
1	02	05	2.03	01	Bimbingan Teknis dan Supervisi Pengembangan dan Pelaksanaan Upaya Kesehatan Bersumber Daya Masyarakat (UKBM)					0	0	0		Dana Transfer Khusus - Dana Alokasi Khusus Non Fisik		2. Peningkatan Derajat Kesehatan Masyarakat			101,000,000	Dinas Kesehatan		
TOTAL												1,222,619,157	1,306,505,162	1,306,816,627						3,984,803,588		

Rancangan Perubahan Rencana Kerja Pemerintah Daerah (RKPD)
Kabupaten Solok
Tahun 2022

Kode					Urusan/ Bidang Urusan/ Program/ Kegiatan/ Sub Kegiatan	Indikator Program/ Kegiatan/ Sub Kegiatan	Target Akhir Periode RPJMD	Realisasi Capaian RKPD Tahun 2020	Prakiraan Capaian Target RKPD Tahun 2021	Capaian Kinerja dan Kerangka Pendanaan								Kelompok Sasaran	Prakiraan Maju Rencana Tahun 2023		Perangkat Daerah Penanggung Jawab	
										Target 2022		Pagu Indikatif			Lokasi	Sumber Dana	Prioritas		Target	Pagu Indikatif		
										Semula	Menjadi	RKPD 2022	APBD 2022	RKPD 2022 Perubahan			Nasional					Daerah
1					URUSAN PEMERINTAHAN WAJIB YANG BERKAITAN DENGAN PELAYANAN DASAR																	
1	02				URUSAN PEMERINTAHAN BIDANG KESEHATAN							1,417,002,672	1,470,738,773	1,587,179,666					4,096,628,774			
1	02	01			PROGRAM PENUNJANG URUSAN PEMERINTAHAN DAERAH KABUPATEN/KOTA							557,692,208	760,598,573	878,369,466					683,018,130			
1	02	01	2.10		Peningkatan Pelayanan BLUD							557,692,208	760,598,573	878,369,466					683,018,130			
1	02	01	2.10	01	Pelayanan dan Penunjang Pelayanan BLUD	null					0 null	557,692,208	760,598,573	878,369,466		PENDAPATAN ASLI DAERAH (PAD)		2. Peningkatan Derajat Kesehatan Masyarakat		0 null	683,018,130	Dinas Kesehatan
1	02	02			PROGRAM PEMENUHAN UPAYA KESEHATAN PERORANGAN DAN UPAYA KESEHATAN MASYARAKAT							859,310,464	710,140,200	684,810,200					3,211,610,644			
1	02	02	2.01		Penyediaan Fasilitas Pelayanan Kesehatan untuk UKM dan UKP Kewenangan Daerah Kabupaten/Kota							0	0	0					101,000,000			
1	02	02	2.01	05	Pengembangan Rumah Sakit							0	0	0		Dana Transfer Khusus - Dana Alokasi Khusus Non Fisik		2. Peningkatan Derajat Kesehatan Masyarakat		101,000,000	Dinas Kesehatan	
1	02	02	2.02		Penyediaan Layanan Kesehatan untuk UKM dan UKP Rujukan Tingkat Daerah Kabupaten/Kota							859,310,464	710,140,200	684,810,200					3,110,610,644			
1	02	02	2.02	01	Pengelolaan Pelayanan Kesehatan Ibu Hamil							0	0	17,195,000		Dana Transfer Khusus - Dana Alokasi Khusus Non Fisik		2. Peningkatan Derajat Kesehatan Masyarakat		101,000,000	Dinas Kesehatan	

Rancangan Perubahan Rencana Kerja Pemerintah Daerah (RKPD)

Kabupaten Solok

Tahun 2022

Kode					Urusan/ Bidang Urusan/ Program/ Kegiatan/ Sub Kegiatan	Indikator Program/ Kegiatan/ Sub Kegiatan	Target Akhir Periode RPJMD	Realisasi Capaian RKPD Tahun 2020	Prakiraan Capaian Target RKPD Tahun 2021	Capaian Kinerja dan Kerangka Pendanaan								Kelompok Sasaran	Prakiraan Maju Rencana Tahun 2023		Perangkat Daerah Penanggung Jawab
										Target 2022		Pagu Indikatif			Lokasi	Sumber Dana	Prioritas				
										Semula	Menjadi	RKPD 2022	APBD 2022	RKPD 2022 Perubahan			Nasional		Daerah	Target	
1	02	02	2.02	02	Pengelolaan Pelayanan Kesehatan Ibu Bersalin					0	62,000,000	9,260,000		Dana Transfer Khusus - Dana Alokasi Khusus Non Fisik		2. Peningkatan Derajat Kesehatan Masyarakat			101,000,000	Dinas Kesehatan	
1	02	02	2.02	03	Pengelolaan Pelayanan Kesehatan Bayi Baru Lahir					0	4,700,000	3,860,000		Dana Transfer Khusus - Dana Alokasi Khusus Non Fisik		2. Peningkatan Derajat Kesehatan Masyarakat			101,000,000	Dinas Kesehatan	
1	02	02	2.02	04	Pengelolaan Pelayanan Kesehatan Balita					0	0	150,245,000		Dana Transfer Khusus - Dana Alokasi Khusus Non Fisik		2. Peningkatan Derajat Kesehatan Masyarakat			101,000,000	Dinas Kesehatan	
1	02	02	2.02	05	Pengelolaan Pelayanan Kesehatan pada Usia Pendidikan Dasar					0	13,180,000	34,755,000		Dana Transfer Khusus - Dana Alokasi Khusus Non Fisik		2. Peningkatan Derajat Kesehatan Masyarakat			101,000,000	Dinas Kesehatan	
1	02	02	2.02	07	Pengelolaan Pelayanan Kesehatan pada Usia Lanjut					0	0	0		Dana Transfer Khusus - Dana Alokasi Khusus Non Fisik		2. Peningkatan Derajat Kesehatan Masyarakat			101,000,000	Dinas Kesehatan	
1	02	02	2.02	08	Pengelolaan Pelayanan Kesehatan Penderita Hipertensi					0	0	0		Dana Transfer Khusus - Dana Alokasi Khusus Non Fisik		2. Peningkatan Derajat Kesehatan Masyarakat			101,000,000	Dinas Kesehatan	
1	02	02	2.02	09	Pengelolaan Pelayanan Kesehatan Penderita Diabetes Melitus					0	0	0		Dana Transfer Khusus - Dana Alokasi Khusus Non Fisik		2. Peningkatan Derajat Kesehatan Masyarakat			101,000,000	Dinas Kesehatan	

Rancangan Perubahan Rencana Kerja Pemerintah Daerah (RKPD)
Kabupaten Solok
Tahun 2022

Kode						Urusan/ Bidang Urusan/ Program/ Kegiatan/ Sub Kegiatan	Indikator Program/ Kegiatan/ Sub Kegiatan	Target Akhir Periode RPJMD	Realisasi Capaian RKPD Tahun 2020	Prakiraan Capaian Target RKPD Tahun 2021	Capaian Kinerja dan Kerangka Pendanaan							Kelompok Sasaran	Prakiraan Maju Rencana Tahun 2023		Perangkat Daerah Penanggung Jawab		
											Target 2022		Pagu Indikatif			Lokasi	Sumber Dana		Prioritas			Target	Pagu Indikatif
											Semula	Menjadi	RKPD 2022	APBD 2022	RKPD 2022 Perubahan				Nasional	Daerah			
1	02	02	2.02	10	Pengelolaan Pelayanan Kesehatan Orang dengan Gangguan Jiwa Berat						0	0	5,000,000		Dana Transfer Khusus - Dana Alokasi Khusus Non Fisik		2. Peningkatan Derajat Kesehatan Masyarakat			101,000,000	Dinas Kesehatan		
1	02	02	2.02	11	Pengelolaan Pelayanan Kesehatan Orang Terduga Tuberkulosis						0	0	13,010,000		Dana Transfer Khusus - Dana Alokasi Khusus Non Fisik		2. Peningkatan Derajat Kesehatan Masyarakat			101,000,000	Dinas Kesehatan		
1	02	02	2.02	12	Pengelolaan Pelayanan Kesehatan Orang dengan Risiko Terinfeksi HIV						0	1,250,000	1,250,000		Dana Transfer Khusus - Dana Alokasi Khusus Non Fisik		2. Peningkatan Derajat Kesehatan Masyarakat			101,000,000	Dinas Kesehatan		
1	02	02	2.02	13	Pengelolaan Pelayanan Kesehatan bagi Penduduk pada Kondisi Kejadian Luar Biasa (KLB)						0	0	116,880,000		Dana Transfer Khusus - Dana Alokasi Khusus Non Fisik		2. Peningkatan Derajat Kesehatan Masyarakat			101,000,000	Dinas Kesehatan		
1	02	02	2.02	15	Pengelolaan Pelayanan Kesehatan Gizi Masyarakat						0	300,000	8,885,000		Dana Transfer Khusus - Dana Alokasi Khusus Non Fisik		2. Peningkatan Derajat Kesehatan Masyarakat			101,000,000	Dinas Kesehatan		
1	02	02	2.02	16	Pengelolaan Pelayanan Kesehatan Kerja dan Olahraga						0	0	12,000,000		Dana Transfer Khusus - Dana Alokasi Khusus Non Fisik		2. Peningkatan Derajat Kesehatan Masyarakat			101,000,000	Dinas Kesehatan		
1	02	02	2.02	17	Pengelolaan Pelayanan Kesehatan Lingkungan						0	0	18,160,000		Dana Transfer Khusus - Dana Alokasi Khusus Non Fisik		2. Peningkatan Derajat Kesehatan Masyarakat			101,000,000	Dinas Kesehatan		

Rancangan Perubahan Rencana Kerja Pemerintah Daerah (RKPD)
Kabupaten Solok
Tahun 2022

Kode						Urusan/ Bidang Urusan/ Program/ Kegiatan/ Sub Kegiatan	Indikator Program/ Kegiatan/ Sub Kegiatan	Target Akhir Periode RPJMD	Realisasi Capaian RKPD Tahun 2020	Prakiraan Capaian Target RKPD Tahun 2021	Capaian Kinerja dan Kerangka Pendanaan							Kelompok Sasaran	Prakiraan Maju Rencana Tahun 2023		Perangkat Daerah Penanggung Jawab		
											Target 2022		Pagu Indikatif			Lokasi	Sumber Dana		Prioritas			Target	Pagu Indikatif
											Semula	Menjadi	RKPD 2022	APBD 2022	RKPD 2022 Perubahan				Nasional	Daerah			
1	02	02	2.02	18	Pengelolaan Pelayanan Promosi Kesehatan						0	56,800,000	39,245,000		Dana Transfer Khusus - Dana Alokasi Khusus Non Fisik		2. Peningkatan Derajat Kesehatan Masyarakat			101,000,000	Dinas Kesehatan		
1	02	02	2.02	20	Pengelolaan Surveilans Kesehatan						0	0	1,410,000		Dana Transfer Khusus - Dana Alokasi Khusus Non Fisik		2. Peningkatan Derajat Kesehatan Masyarakat			101,000,000	Dinas Kesehatan		
1	02	02	2.02	22	Pengelolaan Pelayanan Kesehatan Jiwa dan NAPZA						0	8,000,000	0		Dana Transfer Khusus - Dana Alokasi Khusus Non Fisik		2. Peningkatan Derajat Kesehatan Masyarakat			101,000,000	Dinas Kesehatan		
1	02	02	2.02	25	Pelayanan Kesehatan Penyakit Menular dan Tidak Menular						0	0	0		Dana Transfer Khusus - Dana Alokasi Khusus Non Fisik		2. Peningkatan Derajat Kesehatan Masyarakat			101,000,000	Dinas Kesehatan		
1	02	02	2.02	28	Pengambilan dan Pengiriman Spesimen Penyakit Potensial KLB ke Laboratorium Rujukan/Nasional						0	0	0		Dana Transfer Khusus - Dana Alokasi Khusus Non Fisik		2. Peningkatan Derajat Kesehatan Masyarakat			101,000,000	Dinas Kesehatan		
1	02	02	2.02	33	Operasional Pelayanan Puskesmas						859,310,464	563,910,200	253,655,200							888,610,644	Dinas Kesehatan		
1	02	02	2.02	36	Investigasi Awal Kejadian Tidak Diharapkan (Kejadian Ikutan Pasca Imunisasi dan Pemberian Obat Massal)						0	0	0		Dana Transfer Khusus - Dana Alokasi Khusus Non Fisik		2. Peningkatan Derajat Kesehatan Masyarakat			101,000,000	Dinas Kesehatan		
1	02	02	2.02	37	Pelaksanaan Kewaspadaan Dini dan Respon Wabah						0	0	0		Dana Transfer Khusus - Dana Alokasi Khusus Non Fisik		2. Peningkatan Derajat Kesehatan Masyarakat			101,000,000	Dinas Kesehatan		

Rancangan Perubahan Rencana Kerja Pemerintah Daerah (RKPD)
Kabupaten Solok
Tahun 2022

Kode					Urusan/ Bidang Urusan/ Program/ Kegiatan/ Sub Kegiatan	Indikator Program/ Kegiatan/ Sub Kegiatan	Target Akhir Periode RPJMD	Realisasi Capaian RKPD Tahun 2020	Prakiraan Capaian Target RKPD Tahun 2021	Capaian Kinerja dan Kerangka Pendanaan								Kelompok Sasaran	Prakiraan Maju Rencana Tahun 2023		Perangkat Daerah Penanggung Jawab	
										Target 2022		Pagu Indikatif			Lokasi	Sumber Dana	Prioritas		Target	Pagu Indikatif		
										Semula	Menjadi	RKPD 2022	APBD 2022	RKPD 2022 Perubahan			Nasional					Daerah
1	02	03			PROGRAM PENINGKATAN KAPASITAS SUMBER DAYA MANUSIA KESEHATAN						0		0	24,000,000							101,000,000	
1	02	03	2.02		Perencanaan Kebutuhan dan Pendayagunaan Sumberdaya Manusia Kesehatan untuk UKP dan UKM di Wilayah Kabupaten/Kota						0		0	24,000,000							101,000,000	
1	02	03	2.02	02	Pemenuhan Kebutuhan Sumber Daya Manusia Kesehatan sesuai Standar						0		0	24,000,000		Dana Transfer Khusus - Dana Alokasi Khusus Non Fisik		2. Peningkatan Derajat Kesehatan Masyarakat		101,000,000	Dinas Kesehatan	
1	02	05			PROGRAM PEMBERDAYAAN MASYARAKAT BIDANG KESEHATAN						0		0	0							101,000,000	
1	02	05	2.03		Pengembangan dan Pelaksanaan Upaya Kesehatan Bersumber Daya Masyarakat (UKBM) Tingkat Daerah Kabupaten/Kota						0		0	0							101,000,000	
1	02	05	2.03	01	Bimbingan Teknis dan Supervisi Pengembangan dan Pelaksanaan Upaya Kesehatan Bersumber Daya Masyarakat (UKBM)						0		0	0		Dana Transfer Khusus - Dana Alokasi Khusus Non Fisik		2. Peningkatan Derajat Kesehatan Masyarakat		101,000,000	Dinas Kesehatan	
TOTAL												1,417,002,672	1,470,738,773	1,587,179,666						4,096,628,774		

Rancangan Perubahan Rencana Kerja Pemerintah Daerah (RKPD)

Kabupaten Solok

Tahun 2022

Kode					Urusan/ Bidang Urusan/ Program/ Kegiatan/ Sub Kegiatan	Indikator Program/ Kegiatan/ Sub Kegiatan	Target Akhir Periode RPJMD	Realisasi Capaian RKPD Tahun 2020	Prakiraan Capaian Target RKPD Tahun 2021	Capaian Kinerja dan Kerangka Pendanaan								Kelompok Sasaran	Prakiraan Maju Rencana Tahun 2023		Perangkat Daerah Penanggung Jawab	
										Target 2022		Pagu Indikatif			Lokasi	Sumber Dana	Prioritas		Target	Pagu Indikatif		
										Semula	Menjadi	RKPD 2022	APBD 2022	RKPD 2022 Perubahan			Nasional					Daerah
1					URUSAN PEMERINTAHAN WAJIB YANG BERKAITAN DENGAN PELAYANAN DASAR																	
1	02				URUSAN PEMERINTAHAN BIDANG KESEHATAN					2,418,653,580	2,749,254,375	3,370,563,337						5,288,688,058				
1	02	01			PROGRAM PENUNJANG URUSAN PEMERINTAHAN DAERAH KABUPATEN/KOTA						1,332,504,780	1,808,503,775	2,429,852,737						1,746,299,258			
1	02	01	2.10		Peningkatan Pelayanan BLUD						1,332,504,780	1,808,503,775	2,429,852,737						1,746,299,258			
1	02	01	2.10	01	Pelayanan dan Penunjang Pelayanan BLUD	Pelayanan Kesehatan Bayi Baru Lahir Sesuai Standar																
						Pelayanan Kesehatan Balita Sesuai Standar																
						Pelayanan Kesehatan Ibu Bersalin Sesuai Standar																
						Pelayanan Kesehatan Ibu Hamil Sesuai Standar				100 Persen	100 Persen								100 Persen			
										100 Persen	100 Persen								100 Persen			
										100 Persen	100 Persen								100 Persen			
						Pelayanan Kesehatan Pada Orang dengan Resiko Terinfeksi HIV				100 Persen	100 Persen								100 Persen			
						Pelayanan Kesehatan Pada Penderita Diabetes Miletus				100 Persen	100 Persen	1,332,504,780	1,808,503,775	2,429,852,737	Kab. Solok, Lembang Jaya, Semua Kelurahan	PENDAPATAN ASLI DAERAH (PAD)		2. Peningkatan Derajat Kesehatan Masyarakat	100 Persen	1,746,299,258	Dinas Kesehatan	
						Pelayanan Kesehatan Pada Usia Lanjut				100 Persen	100 Persen								100 Persen			
						Pelayanan Kesehatan Pada Usia Produktif				100 Persen	100 Persen								100 Persen			
						Pelayanan Kesehatan Usia Pendidikan Sesuai sSandar				100 Persen	100 Persen								100 Persen			
						Pelayanan Kesehehatan Pada Orang Terduga TB				100 Persen	100 Persen								100 Persen			
						Pelayanan Kesehehatan Pada Penderita Hipertensi				100 Persen	100 Persen								100 Persen			
1	02	02			PROGRAM PEMENUHAN UPAYA KESEHATAN PERORANGAN DAN UPAYA KESEHATAN MASYARAKAT						1,086,148,800	779,070,600	874,945,600						3,340,388,800			
1	02	02	2.02		Penyediaan Layanan Kesehatan untuk UKM dan UKP Rujukan Tingkat Daerah Kabupaten/Kota						1,086,148,800	779,070,600	874,945,600						3,340,388,800			

Rancangan Perubahan Rencana Kerja Pemerintah Daerah (RKPD)
Kabupaten Solok
Tahun 2022

Kode					Urusan/ Bidang Urusan/ Program/ Kegiatan/ Sub Kegiatan	Indikator Program/ Kegiatan/ Sub Kegiatan	Target Akhir Periode RPJMD	Realisasi Capaian RKPD Tahun 2020	Prakiraan Capaian Target RKPD Tahun 2021	Capaian Kinerja dan Kerangka Pendanaan								Kelompok Sasaran	Prakiraan Maju Rencana Tahun 2023		Perangkat Daerah Penanggung Jawab	
										Target 2022		Pagu Indikatif			Lokasi	Sumber Dana	Prioritas		Target	Pagu Indikatif		
										Semula	Menjadi	RKPD 2022	APBD 2022	RKPD 2022 Perubahan			Nasional					Daerah
1	02	02	2.02	01	Pengelolaan Pelayanan Kesehatan Ibu Hamil					0	24,000,000	53,850,000		Dana Transfer Khusus - Dana Alokasi Khusus Non Fisik		2. Peningkatan Derajat Kesehatan Masyarakat			101,000,000	Dinas Kesehatan		
1	02	02	2.02	02	Pengelolaan Pelayanan Kesehatan Ibu Bersalin					0	18,205,000	3,000,000		Dana Transfer Khusus - Dana Alokasi Khusus Non Fisik		2. Peningkatan Derajat Kesehatan Masyarakat			101,000,000	Dinas Kesehatan		
1	02	02	2.02	03	Pengelolaan Pelayanan Kesehatan Bayi Baru Lahir					0	17,680,000	4,800,000		Dana Transfer Khusus - Dana Alokasi Khusus Non Fisik		2. Peningkatan Derajat Kesehatan Masyarakat			101,000,000	Dinas Kesehatan		
1	02	02	2.02	04	Pengelolaan Pelayanan Kesehatan Balita					0	17,680,000	125,995,000		Dana Transfer Khusus - Dana Alokasi Khusus Non Fisik		2. Peningkatan Derajat Kesehatan Masyarakat			101,000,000	Dinas Kesehatan		
1	02	02	2.02	05	Pengelolaan Pelayanan Kesehatan pada Usia Pendidikan Dasar					0	17,680,000	26,250,000		Dana Transfer Khusus - Dana Alokasi Khusus Non Fisik		2. Peningkatan Derajat Kesehatan Masyarakat			101,000,000	Dinas Kesehatan		
1	02	02	2.02	07	Pengelolaan Pelayanan Kesehatan pada Usia Lanjut					0	17,680,000	0		Dana Transfer Khusus - Dana Alokasi Khusus Non Fisik		2. Peningkatan Derajat Kesehatan Masyarakat			101,000,000	Dinas Kesehatan		
1	02	02	2.02	08	Pengelolaan Pelayanan Kesehatan Penderita Hipertensi					0	17,680,000	0		Dana Transfer Khusus - Dana Alokasi Khusus Non Fisik		2. Peningkatan Derajat Kesehatan Masyarakat			101,000,000	Dinas Kesehatan		

Rancangan Perubahan Rencana Kerja Pemerintah Daerah (RKPD)
Kabupaten Solok
Tahun 2022

Kode					Urusan/ Bidang Urusan/ Program/ Kegiatan/ Sub Kegiatan	Indikator Program/ Kegiatan/ Sub Kegiatan	Target Akhir Periode RPJMD	Realisasi Capaian RKPD Tahun 2020	Prakiraan Capaian Target RKPD Tahun 2021	Capaian Kinerja dan Kerangka Pendanaan							Kelompok Sasaran	Prakiraan Maju Rencana Tahun 2023		Perangkat Daerah Penanggung Jawab
										Target 2022		Pagu Indikatif			Lokasi	Sumber Dana		Prioritas		
										Semula	Menjadi	RKPD 2022	APBD 2022	RKPD 2022 Perubahan				Nasional	Daerah	
1	02	02	2.02	09	Pengelolaan Pelayanan Kesehatan Penderita Diabetes Melitus					0	0	0		Dana Transfer Khusus - Dana Alokasi Khusus Non Fisik		2. Peningkatan Derajat Kesehatan Masyarakat			101,000,000	Dinas Kesehatan
1	02	02	2.02	10	Pengelolaan Pelayanan Kesehatan Orang dengan Gangguan Jiwa Berat					0	0	0		Dana Transfer Khusus - Dana Alokasi Khusus Non Fisik		2. Peningkatan Derajat Kesehatan Masyarakat			101,000,000	Dinas Kesehatan
1	02	02	2.02	11	Pengelolaan Pelayanan Kesehatan Orang Terduga Tuberkulosis					0	17,680,000	5,350,000		Dana Transfer Khusus - Dana Alokasi Khusus Non Fisik		2. Peningkatan Derajat Kesehatan Masyarakat			101,000,000	Dinas Kesehatan
1	02	02	2.02	12	Pengelolaan Pelayanan Kesehatan Orang dengan Risiko Terinfeksi HIV					0	0	0		Dana Transfer Khusus - Dana Alokasi Khusus Non Fisik		2. Peningkatan Derajat Kesehatan Masyarakat			101,000,000	Dinas Kesehatan
1	02	02	2.02	13	Pengelolaan Pelayanan Kesehatan bagi Penduduk pada Kondisi Kejadian Luar Biasa (KLB)					0	83,100,000	92,450,000		Dana Transfer Khusus - Dana Alokasi Khusus Non Fisik		2. Peningkatan Derajat Kesehatan Masyarakat			101,000,000	Dinas Kesehatan
1	02	02	2.02	15	Pengelolaan Pelayanan Kesehatan Gizi Masyarakat					0	48,000,000	7,310,000		Dana Transfer Khusus - Dana Alokasi Khusus Non Fisik		2. Peningkatan Derajat Kesehatan Masyarakat			101,000,000	Dinas Kesehatan
1	02	02	2.02	16	Pengelolaan Pelayanan Kesehatan Kerja dan Olahraga					0	24,000,000	8,333,000		Dana Transfer Khusus - Dana Alokasi Khusus Non Fisik		2. Peningkatan Derajat Kesehatan Masyarakat			101,000,000	Dinas Kesehatan

Rancangan Perubahan Rencana Kerja Pemerintah Daerah (RKPD)

Kabupaten Solok

Tahun 2022

Kode						Urusan/ Bidang Urusan/ Program/ Kegiatan/ Sub Kegiatan	Indikator Program/ Kegiatan/ Sub Kegiatan	Target Akhir Periode RPJMD	Realisasi Capaian RKPD Tahun 2020	Prakiraan Capaian Target RKPD Tahun 2021	Capaian Kinerja dan Kerangka Pendanaan							Kelompok Sasaran	Prakiraan Maju Rencana Tahun 2023		Perangkat Daerah Penanggung Jawab		
											Target 2022		Pagu Indikatif			Lokasi	Sumber Dana		Prioritas			Target	Pagu Indikatif
											Semula	Menjadi	RKPD 2022	APBD 2022	RKPD 2022 Perubahan				Nasional	Daerah			
1	02	02	2.02	17	Pengelolaan Pelayanan Kesehatan Lingkungan						0	0	11,442,000		Dana Transfer Khusus - Dana Alokasi Khusus Non Fisik		2. Peningkatan Derajat Kesehatan Masyarakat			101,000,000	Dinas Kesehatan		
1	02	02	2.02	18	Pengelolaan Pelayanan Promosi Kesehatan						0	0	170,790,000		Dana Transfer Khusus - Dana Alokasi Khusus Non Fisik		2. Peningkatan Derajat Kesehatan Masyarakat			101,000,000	Dinas Kesehatan		
1	02	02	2.02	20	Pengelolaan Surveilans Kesehatan						0	48,000,000	2,030,000		Dana Transfer Khusus - Dana Alokasi Khusus Non Fisik		2. Peningkatan Derajat Kesehatan Masyarakat			101,000,000	Dinas Kesehatan		
1	02	02	2.02	22	Pengelolaan Pelayanan Kesehatan Jiwa dan NAPZA						0	0	2,880,000		Dana Transfer Khusus - Dana Alokasi Khusus Non Fisik		2. Peningkatan Derajat Kesehatan Masyarakat			101,000,000	Dinas Kesehatan		
1	02	02	2.02	25	Pelayanan Kesehatan Penyakit Menular dan Tidak Menular						0	48,000,000	5,760,000		Dana Transfer Khusus - Dana Alokasi Khusus Non Fisik		2. Peningkatan Derajat Kesehatan Masyarakat			101,000,000	Dinas Kesehatan		
1	02	02	2.02	28	Pengambilan dan Pengiriman Spesimen Penyakit Potensial KLB ke Laboratorium Rujukan/Nasional						0	24,000,000	3,590,000		Dana Transfer Khusus - Dana Alokasi Khusus Non Fisik		2. Peningkatan Derajat Kesehatan Masyarakat			101,000,000	Dinas Kesehatan		

Rancangan Perubahan Rencana Kerja Pemerintah Daerah (RKPD)

Kabupaten Solok

Tahun 2022

Kode					Urusan/ Bidang Urusan/ Program/ Kegiatan/ Sub Kegiatan	Indikator Program/ Kegiatan/ Sub Kegiatan	Target Akhir Periode RPJMD	Realisasi Capaian RKPD Tahun 2020	Prakiraan Capaian Target RKPD Tahun 2021	Capaian Kinerja dan Kerangka Pendanaan								Kelompok Sasaran	Prakiraan Maju Rencana Tahun 2023		Perangkat Daerah Penanggung Jawab	
										Target 2022		Pagu Indikatif			Lokasi	Sumber Dana	Prioritas		Target	Pagu Indikatif		
										Semula	Menjadi	RKPD 2022	APBD 2022	RKPD 2022 Perubahan			Nasional					Daerah
1	02	02	2.02	33	Operasional Pelayanan Puskesmas	Pelayanan Kesehatan Bayi Baru Lahir Sesuai Standar																
						Pelayanan Kesehatan Balita Sesuai Standar																
						Pelayanan Kesehatan Ibu Bersalin Sesuai Standar																
						Pelayanan Kesehatan Ibu Hamil Sesuai Standar	100 Persen	100 Persen											100 Persen			
							100 Persen	100 Persen											100 Persen			
							100 Persen	100 Persen											100 Persen			
							100 Persen	100 Persen											100 Persen			
							100 Persen	100 Persen											100 Persen			
							100 Persen	100 Persen											100 Persen			
							100 Persen	100 Persen											100 Persen			
							100 Persen	100 Persen											100 Persen			
							100 Persen	100 Persen											100 Persen			
							100 Persen	100 Persen											100 Persen			
						Pelayanan Kesehatan Pada Penderita Diabetes Miletus																
						Pelayanan Kesehatan Pada Penderita Diabetes Miletus																
						Pelayanan Kesehatan Pada Usia Lanjut																
						Pelayanan Kesehatan Pada Usia Lanjut																
						Pelayanan Kesehatan Pada Usia Produktif																
						Pelayanan Kesehatan Pada Usia Produktif																
						Pelayanan Kesehatan Usia Pendidikan Sesuai sSandar																
						Pelayanan Kesehehatan Pada Orang Terduga TB																
						Pelayanan Kesehehatan Pada Penderita Hipertensi																
1	02	02	2.02	36	Investigasi Awal Kejadian Tidak Diharapkan (Kejadian Ikutan Pasca Imunisasi dan Pemberian Obat Massal)					0	0	0		Dana Transfer Khusus - Dana Alokasi Khusus Non Fisik			2. Peningkatan Derajat Kesehatan Masyarakat			101,000,000	Dinas Kesehatan	
1	02	02	2.02	37	Pelaksanaan Kewaspadaan Dini dan Respon Wabah					0	0	0		Dana Transfer Khusus - Dana Alokasi Khusus Non Fisik			2. Peningkatan Derajat Kesehatan Masyarakat			101,000,000	Dinas Kesehatan	
1	02	03			PROGRAM PENINGKATAN KAPASITAS SUMBER DAYA MANUSIA KESEHATAN					0	17,680,000	48,000,000							101,000,000			

Rancangan Perubahan Rencana Kerja Pemerintah Daerah (RKPD)
Kabupaten Solok
Tahun 2022

Kode					Urusan/ Bidang Urusan/ Program/ Kegiatan/ Sub Kegiatan	Indikator Program/ Kegiatan/ Sub Kegiatan	Target Akhir Periode RPJMD	Realisasi Capaian RKPD Tahun 2020	Prakiraan Capaian Target RKPD Tahun 2021	Capaian Kinerja dan Kerangka Pendanaan								Kelompok Sasaran	Prakiraan Maju Rencana Tahun 2023		Perangkat Daerah Penanggung Jawab	
										Target 2022		Pagu Indikatif			Lokasi	Sumber Dana	Prioritas		Target	Pagu Indikatif		
										Semula	Menjadi	RKPD 2022	APBD 2022	RKPD 2022 Perubahan			Nasional					Daerah
1	02	03	2.02		Perencanaan Kebutuhan dan Pendayagunaan Sumberdaya Manusia Kesehatan untuk UKP dan UKM di Wilayah Kabupaten/Kota					0	17,680,000	48,000,000							101,000,000			
1	02	03	2.02	02	Pemenuhan Kebutuhan Sumber Daya Manusia Kesehatan sesuai Standar					0	17,680,000	48,000,000		Dana Transfer Khusus - Dana Alokasi Khusus Non Fisik		2. Peningkatan Derajat Kesehatan Masyarakat			101,000,000	Dinas Kesehatan		
1	02	05			PROGRAM PEMBERDAYAAN MASYARAKAT BIDANG KESEHATAN					0	144,000,000	17,765,000							101,000,000			
1	02	05	2.03		Pengembangan dan Pelaksanaan Upaya Kesehatan Bersumber Daya Masyarakat (UKBM) Tingkat Daerah Kabupaten/Kota					0	144,000,000	17,765,000							101,000,000			
1	02	05	2.03	01	Bimbingan Teknis dan Supervisi Pengembangan dan Pelaksanaan Upaya Kesehatan Bersumber Daya Masyarakat (UKBM)					0	144,000,000	17,765,000		Dana Transfer Khusus - Dana Alokasi Khusus Non Fisik		2. Peningkatan Derajat Kesehatan Masyarakat			101,000,000	Dinas Kesehatan		
TOTAL												2,418,653,580	2,749,254,375	3,370,563,337						5,288,688,058		

Rancangan Perubahan Rencana Kerja Pemerintah Daerah (RKPD)

Kabupaten Solok

Tahun 2022

Kode					Urusan/ Bidang Urusan/ Program/ Kegiatan/ Sub Kegiatan	Indikator Program/ Kegiatan/ Sub Kegiatan	Target Akhir Periode RPJMD	Realisasi Capaian RKPD Tahun 2020	Prakiraan Capaian Target RKPD Tahun 2021	Capaian Kinerja dan Kerangka Pendanaan								Kelompok Sasaran	Prakiraan Maju Rencana Tahun 2023		Perangkat Daerah Penanggung Jawab	
										Target 2022		Pagu Indikatif			Lokasi	Sumber Dana	Prioritas		Target	Pagu Indikatif		
										Semula	Menjadi	RKPD 2022	APBD 2022	RKPD 2022 Perubahan			Nasional					Daerah
1					URUSAN PEMERINTAHAN WAJIB YANG BERKAITAN DENGAN PELAYANAN DASAR																	
1	02				URUSAN PEMERINTAHAN BIDANG KESEHATAN							2,070,324,063	2,135,601,669	2,136,461,936					4,775,839,955			
1	02	01			PROGRAM PENUNJANG URUSAN PEMERINTAHAN DAERAH KABUPATEN/KOTA							1,032,030,063	1,250,547,069	1,274,687,336					1,544,228,573			
1	02	01	2.10		Peningkatan Pelayanan BLUD							1,032,030,063	1,250,547,069	1,274,687,336					1,544,228,573			
1	02	01	2.10	01	Pelayanan dan Penunjang Pelayanan BLUD	pelayanan kesehatan balita pelayanan kesehatan bayi baru lahir pelayanan kesehatan ibu bersalin pelayanan kesehatan ibu hamil pelayanan kesehatan orang dengan resiko terinfeksi HIV pelayanan kesehatan orang dengan tuberculosis pelayanan kesehatan pada penderita DM pelayanan kesehatan pada usia lanjut pelayanan kesehatan pada usia pendidikan dasar pelayanan kesehatan pada usia produktif pelayanan kesehatan penderita hipertensi pelayanan kesehatan penderita ODGJ					100 % 100 % 100 % 100 % 100 % 100 % 100 % 100 % 100 % 100 % 100 % 100 % 100 % 100 % 100 % 100 % 100 % 100 %	100 % 100 % 100 % 100 % 100 % 100 % 100 % 100 % 100 % 100 % 100 % 100 % 100 % 100 % 100 % 100 % 100 % 100 %	1,032,030,063	1,250,547,069	1,274,687,336	Kab. Solok, Lembah Gumanti, Alahan Panjang	PENDAPATAN ASLI DAERAH (PAD)	2. Peningkatan Derajat Kesehatan Masyarakat		1,544,228,573	Dinas Kesehatan	
1	02	02			PROGRAM PEMENUHAN UPAYA KESEHATAN PERORANGAN DAN UPAYA KESEHATAN MASYARAKAT							1,038,294,000	789,054,600	789,774,600					3,029,611,382			
1	02	02	2.02		Penyediaan Layanan Kesehatan untuk UKM dan UKP Rujukan Tingkat Daerah Kabupaten/Kota							1,038,294,000	789,054,600	789,774,600					3,029,611,382			

Rancangan Perubahan Rencana Kerja Pemerintah Daerah (RKPD)
Kabupaten Solok
Tahun 2022

Kode					Urusan/ Bidang Urusan/ Program/ Kegiatan/ Sub Kegiatan	Indikator Program/ Kegiatan/ Sub Kegiatan	Target Akhir Periode RPJMD	Realisasi Capaian RKPD Tahun 2020	Prakiraan Capaian Target RKPD Tahun 2021	Capaian Kinerja dan Kerangka Pendanaan								Kelompok Sasaran	Prakiraan Maju Rencana Tahun 2023		Perangkat Daerah Penanggung Jawab	
										Target 2022		Pagu Indikatif			Lokasi	Sumber Dana	Prioritas		Target	Pagu Indikatif		
										Semula	Menjadi	RKPD 2022	APBD 2022	RKPD 2022 Perubahan			Nasional					Daerah
1	02	02	2.02	01	Pengelolaan Pelayanan Kesehatan Ibu Hamil						0	10,050,000	10,050,000		Dana Transfer Khusus - Dana Alokasi Khusus Non Fisik		2. Peningkatan Derajat Kesehatan Masyarakat			101,000,000	Dinas Kesehatan	
1	02	02	2.02	02	Pengelolaan Pelayanan Kesehatan Ibu Bersalin						0	11,800,000	11,800,000		Dana Transfer Khusus - Dana Alokasi Khusus Non Fisik		2. Peningkatan Derajat Kesehatan Masyarakat			101,000,000	Dinas Kesehatan	
1	02	02	2.02	03	Pengelolaan Pelayanan Kesehatan Bayi Baru Lahir						0	7,900,000	7,900,000		Dana Transfer Khusus - Dana Alokasi Khusus Non Fisik		2. Peningkatan Derajat Kesehatan Masyarakat			101,000,000	Dinas Kesehatan	
1	02	02	2.02	04	Pengelolaan Pelayanan Kesehatan Balita						0	55,805,000	65,480,000		Dana Transfer Khusus - Dana Alokasi Khusus Non Fisik		2. Peningkatan Derajat Kesehatan Masyarakat			101,000,000	Dinas Kesehatan	
1	02	02	2.02	05	Pengelolaan Pelayanan Kesehatan pada Usia Pendidikan Dasar						0	62,015,000	62,015,000		Dana Transfer Khusus - Dana Alokasi Khusus Non Fisik		2. Peningkatan Derajat Kesehatan Masyarakat			101,000,000	Dinas Kesehatan	
1	02	02	2.02	07	Pengelolaan Pelayanan Kesehatan pada Usia Lanjut						0	6,520,000	6,520,000		Dana Transfer Khusus - Dana Alokasi Khusus Non Fisik		2. Peningkatan Derajat Kesehatan Masyarakat			101,000,000	Dinas Kesehatan	
1	02	02	2.02	08	Pengelolaan Pelayanan Kesehatan Penderita Hipertensi						0	3,480,000	3,480,000		Dana Transfer Khusus - Dana Alokasi Khusus Non Fisik		2. Peningkatan Derajat Kesehatan Masyarakat			101,000,000	Dinas Kesehatan	

Rancangan Perubahan Rencana Kerja Pemerintah Daerah (RKPD)
Kabupaten Solok
Tahun 2022

Kode					Urusan/ Bidang Urusan/ Program/ Kegiatan/ Sub Kegiatan	Indikator Program/ Kegiatan/ Sub Kegiatan	Target Akhir Periode RPJMD	Realisasi Capaian RKPD Tahun 2020	Prakiraan Capaian Target RKPD Tahun 2021	Capaian Kinerja dan Kerangka Pendanaan								Kelompok Sasaran	Prakiraan Maju Rencana Tahun 2023		Perangkat Daerah Penanggung Jawab	
										Target 2022		Pagu Indikatif			Lokasi	Sumber Dana	Prioritas		Target	Pagu Indikatif		
										Semula	Menjadi	RKPD 2022	APBD 2022	RKPD 2022 Perubahan			Nasional					Daerah
1	02	02	2.02	09	Pengelolaan Pelayanan Kesehatan Penderita Diabetes Melitus						0	3,000,000	3,000,000		Dana Transfer Khusus - Dana Alokasi Khusus Non Fisik		2. Peningkatan Derajat Kesehatan Masyarakat			101,000,000	Dinas Kesehatan	
1	02	02	2.02	10	Pengelolaan Pelayanan Kesehatan Orang dengan Gangguan Jiwa Berat						0	2,360,000	2,360,000		Dana Transfer Khusus - Dana Alokasi Khusus Non Fisik		2. Peningkatan Derajat Kesehatan Masyarakat			101,000,000	Dinas Kesehatan	
1	02	02	2.02	11	Pengelolaan Pelayanan Kesehatan Orang Terduga Tuberkulosis						0	5,260,000	5,260,000		Dana Transfer Khusus - Dana Alokasi Khusus Non Fisik		2. Peningkatan Derajat Kesehatan Masyarakat			101,000,000	Dinas Kesehatan	
1	02	02	2.02	12	Pengelolaan Pelayanan Kesehatan Orang dengan Risiko Terinfeksi HIV						0	6,250,000	6,250,000		Dana Transfer Khusus - Dana Alokasi Khusus Non Fisik		2. Peningkatan Derajat Kesehatan Masyarakat			101,000,000	Dinas Kesehatan	
1	02	02	2.02	13	Pengelolaan Pelayanan Kesehatan bagi Penduduk pada Kondisi Kejadian Luar Biasa (KLB)						0	80,392,500	80,392,500		Dana Transfer Khusus - Dana Alokasi Khusus Non Fisik		2. Peningkatan Derajat Kesehatan Masyarakat			101,000,000	Dinas Kesehatan	
1	02	02	2.02	15	Pengelolaan Pelayanan Kesehatan Gizi Masyarakat						0	19,125,000	19,125,000		Dana Transfer Khusus - Dana Alokasi Khusus Non Fisik		2. Peningkatan Derajat Kesehatan Masyarakat			101,000,000	Dinas Kesehatan	
1	02	02	2.02	16	Pengelolaan Pelayanan Kesehatan Kerja dan Olahraga						0	5,625,000	5,625,000		Dana Transfer Khusus - Dana Alokasi Khusus Non Fisik		2. Peningkatan Derajat Kesehatan Masyarakat			101,000,000	Dinas Kesehatan	

Rancangan Perubahan Rencana Kerja Pemerintah Daerah (RKPD)
Kabupaten Solok
Tahun 2022

Kode					Urusan/ Bidang Urusan/ Program/ Kegiatan/ Sub Kegiatan	Indikator Program/ Kegiatan/ Sub Kegiatan	Target Akhir Periode RPJMD	Realisasi Capaian RKPD Tahun 2020	Prakiraan Capaian Target RKPD Tahun 2021	Capaian Kinerja dan Kerangka Pendanaan								Kelompok Sasaran	Prakiraan Maju Rencana Tahun 2023		Perangkat Daerah Penanggung Jawab	
										Target 2022		Pagu Indikatif			Lokasi	Sumber Dana	Prioritas		Target	Pagu Indikatif		
										Semula	Menjadi	RKPD 2022	APBD 2022	RKPD 2022 Perubahan			Nasional					Daerah
1	02	02	2.02	17	Pengelolaan Pelayanan Kesehatan Lingkungan						0	14,240,000	14,330,000		Dana Transfer Khusus - Dana Alokasi Khusus Non Fisik		2. Peningkatan Derajat Kesehatan Masyarakat			101,000,000	Dinas Kesehatan	
1	02	02	2.02	18	Pengelolaan Pelayanan Promosi Kesehatan						0	169,918,700	170,548,700		Dana Transfer Khusus - Dana Alokasi Khusus Non Fisik		2. Peningkatan Derajat Kesehatan Masyarakat			101,000,000	Dinas Kesehatan	
1	02	02	2.02	20	Pengelolaan Surveilans Kesehatan						0	19,040,000	19,040,000		Dana Transfer Khusus - Dana Alokasi Khusus Non Fisik		2. Peningkatan Derajat Kesehatan Masyarakat			101,000,000	Dinas Kesehatan	
1	02	02	2.02	22	Pengelolaan Pelayanan Kesehatan Jiwa dan NAPZA						0	7,500,000	7,500,000		Dana Transfer Khusus - Dana Alokasi Khusus Non Fisik		2. Peningkatan Derajat Kesehatan Masyarakat			101,000,000	Dinas Kesehatan	
1	02	02	2.02	25	Pelayanan Kesehatan Penyakit Menular dan Tidak Menular						0	5,103,800	5,103,800		Dana Transfer Khusus - Dana Alokasi Khusus Non Fisik		2. Peningkatan Derajat Kesehatan Masyarakat			101,000,000	Dinas Kesehatan	
1	02	02	2.02	28	Pengambilan dan Pengiriman Spesimen Penyakit Potensial KLB ke Laboratorium Rujukan/Nasional						0	0	0		Dana Transfer Khusus - Dana Alokasi Khusus Non Fisik		2. Peningkatan Derajat Kesehatan Masyarakat			101,000,000	Dinas Kesehatan	

Rancangan Perubahan Rencana Kerja Pemerintah Daerah (RKPD)
Kabupaten Solok
Tahun 2022

Kode					Urusan/ Bidang Urusan/ Program/ Kegiatan/ Sub Kegiatan	Indikator Program/ Kegiatan/ Sub Kegiatan	Target Akhir Periode RPJMD	Realisasi Capaian RKPD Tahun 2020	Prakiraan Capaian Target RKPD Tahun 2021	Capaian Kinerja dan Kerangka Pendanaan							Kelompok Sasaran	Prakiraan Maju Rencana Tahun 2023		Perangkat Daerah Penanggung Jawab			
										Target 2022		Pagu Indikatif			Lokasi	Sumber Dana		Prioritas			Target	Pagu Indikatif	
										Semula	Menjadi	RKPD 2022	APBD 2022	RKPD 2022 Perubahan				Nasional	Daerah				
1	02	02	2.02	33	Operasional Pelayanan Puskesmas	pelayanan kesehatan balita pelayanan kesehatan bayi baru lahir pelayanan kesehatan ibu bersalin pelayanan kesehatan ibu hamil pelayanan kesehatan orang dengan resiko terinfeksi HIV pelayanan kesehatan orang dengan tuberculosis pelayanan kesehatan pada penderita DM pelayanan kesehatan pada usia lanjut pelayanan kesehatan pada usia pendidikan dasar pelayanan kesehatan pada usia produktif pelayanan kesehatan penderita hipertensi pelayanan kesehatan penderita ODGJ				100 % 100 % 100 % 100 % 100 % 100 % 100 % 100 % 100 % 100 % 100 % 100 % 100 % 100 %				1,038,294,000	293,669,600	283,994,600	Kab. Solok, Lembah Gumanti, Alahan Panjang	Dana Transfer Umum - Dana Alokasi Umum DAK Non Fisik - BOKKB - BOK	2. Peningkatan Derajat Kesehatan Masyarakat 2. Peningkatan Derajat Kesehatan Masyarakat		100 % 100 % 100 % 100 % 100 % 100 % 100 % 100 % 100 % 100 % 100 % 100 % 100 % 100 %	807,611,382	Dinas Kesehatan
1	02	02	2.02	36	Investigasi Awal Kejadian Tidak Diharapkan (Kejadian Ikutan Pasca Imunisasi dan Pemberian Obat Massal)							0	0	0		Dana Transfer Khusus - Dana Alokasi Khusus Non Fisik		2. Peningkatan Derajat Kesehatan Masyarakat		101,000,000	Dinas Kesehatan		
1	02	02	2.02	37	Pelaksanaan Kewaspadaan Dini dan Respon Wabah							0	0	0		Dana Transfer Khusus - Dana Alokasi Khusus Non Fisik		2. Peningkatan Derajat Kesehatan Masyarakat		101,000,000	Dinas Kesehatan		
1	02	03			PROGRAM PENINGKATAN KAPASITAS SUMBER DAYA MANUSIA KESEHATAN							0	96,000,000	72,000,000						101,000,000			

Rancangan Perubahan Rencana Kerja Pemerintah Daerah (RKPD)

Kabupaten Solok

Tahun 2022

Kode					Urusan/ Bidang Urusan/ Program/ Kegiatan/ Sub Kegiatan	Indikator Program/ Kegiatan/ Sub Kegiatan	Target Akhir Periode RPJMD	Realisasi Capaian RKPD Tahun 2020	Prakiraan Capaian Target RKPD Tahun 2021	Capaian Kinerja dan Kerangka Pendanaan								Kelompok Sasaran	Prakiraan Maju Rencana Tahun 2023		Perangkat Daerah Penanggung Jawab	
										Target 2022		Pagu Indikatif			Lokasi	Sumber Dana	Prioritas		Target	Pagu Indikatif		
										Semula	Menjadi	RKPD 2022	APBD 2022	RKPD 2022 Perubahan			Nasional					Daerah
1	02	03	2.02		Perencanaan Kebutuhan dan Pendayagunaan Sumberdaya Manusia Kesehatan untuk UKP dan UKM di Wilayah Kabupaten/Kota					0	96,000,000	72,000,000							101,000,000			
1	02	03	2.02	02	Pemenuhan Kebutuhan Sumber Daya Manusia Kesehatan sesuai Standar					0	96,000,000	72,000,000		Dana Transfer Khusus - Dana Alokasi Khusus Non Fisik		2. Peningkatan Derajat Kesehatan Masyarakat		101,000,000	Dinas Kesehatan			
1	02	05			PROGRAM PEMBERDAYAAN MASYARAKAT BIDANG KESEHATAN					0	0	0							101,000,000			
1	02	05	2.03		Pengembangan dan Pelaksanaan Upaya Kesehatan Bersumber Daya Masyarakat (UKBM) Tingkat Daerah Kabupaten/Kota					0	0	0							101,000,000			
1	02	05	2.03	01	Bimbingan Teknis dan Supervisi Pengembangan dan Pelaksanaan Upaya Kesehatan Bersumber Daya Masyarakat (UKBM)					0	0	0		Dana Transfer Khusus - Dana Alokasi Khusus Non Fisik		2. Peningkatan Derajat Kesehatan Masyarakat		101,000,000	Dinas Kesehatan			
TOTAL												2,070,324,063	2,135,601,669	2,136,461,936						4,775,839,955		

Rancangan Perubahan Rencana Kerja Pemerintah Daerah (RKPD)
Kabupaten Solok
Tahun 2022

Kode					Urusan/ Bidang Urusan/ Program/ Kegiatan/ Sub Kegiatan	Indikator Program/ Kegiatan/ Sub Kegiatan	Target Akhir Periode RPJMD	Realisasi Capaian RKPD Tahun 2020	Prakiraan Capaian Target RKPD Tahun 2021	Capaian Kinerja dan Kerangka Pendanaan								Kelompok Sasaran	Prakiraan Maju Rencana Tahun 2023		Perangkat Daerah Penanggung Jawab	
										Target 2022		Pagu Indikatif			Lokasi	Sumber Dana	Prioritas		Target	Pagu Indikatif		
										Semula	Menjadi	RKPD 2022	APBD 2022	RKPD 2022 Perubahan			Nasional					Daerah
1					URUSAN PEMERINTAHAN WAJIB YANG BERKAITAN DENGAN PELAYANAN DASAR																	
1	02				URUSAN PEMERINTAHAN BIDANG KESEHATAN							2,020,786,005	1,568,795,973	1,576,028,746					3,574,136,370			
1	02	01			PROGRAM PENUNJANG URUSAN PEMERINTAHAN DAERAH KABUPATEN/KOTA							974,462,911	708,806,573	720,461,846					103,811,367			
1	02	01	2.10		Peningkatan Pelayanan BLUD							974,462,911	708,806,573	720,461,846					103,811,367			
1	02	01	2.10	01	Pelayanan dan Penunjang Pelayanan BLUD	null					0 null	974,462,911	708,806,573	720,461,846	Semua Kab/Kota, Semua Kecamatan, Semua Kelurahan Kab. Solok, Hiliran Gumanti, Semua Kelurahan	PENDAPATAN ASLI DAERAH (PAD)		2. Peningkatan Derajat Kesehatan Masyarakat 2. Peningkatan Derajat Kesehatan Masyarakat		0 null	103,811,367	Dinas Kesehatan
1	02	02			PROGRAM PEMENUHAN UPAYA KESEHATAN PERORANGAN DAN UPAYA KESEHATAN MASYARAKAT							1,046,323,094	667,989,400	807,566,900					3,268,325,003			
1	02	02	2.02		Penyediaan Layanan Kesehatan untuk UKM dan UKP Rujukan Tingkat Daerah Kabupaten/Kota							1,046,323,094	667,989,400	807,566,900					3,268,325,003			
1	02	02	2.02	01	Pengelolaan Pelayanan Kesehatan Ibu Hamil							0	0	28,235,200		Dana Transfer Khusus - Dana Alokasi Khusus Non Fisik		2. Peningkatan Derajat Kesehatan Masyarakat			101,000,000	Dinas Kesehatan
1	02	02	2.02	02	Pengelolaan Pelayanan Kesehatan Ibu Bersalin							0	1,780,000	1,780,000		Dana Transfer Khusus - Dana Alokasi Khusus Non Fisik		2. Peningkatan Derajat Kesehatan Masyarakat			101,000,000	Dinas Kesehatan

Rancangan Perubahan Rencana Kerja Pemerintah Daerah (RKPD)
Kabupaten Solok
Tahun 2022

Kode					Urusan/ Bidang Urusan/ Program/ Kegiatan/ Sub Kegiatan	Indikator Program/ Kegiatan/ Sub Kegiatan	Target Akhir Periode RPJMD	Realisasi Capaian RKPD Tahun 2020	Prakiraan Capaian Target RKPD Tahun 2021	Capaian Kinerja dan Kerangka Pendanaan								Kelompok Sasaran	Prakiraan Maju Rencana Tahun 2023		Perangkat Daerah Penanggung Jawab	
										Target 2022		Pagu Indikatif			Lokasi	Sumber Dana	Prioritas		Target	Pagu Indikatif		
										Semula	Menjadi	RKPD 2022	APBD 2022	RKPD 2022 Perubahan			Nasional					Daerah
1	02	02	2.02	03	Pengelolaan Pelayanan Kesehatan Bayi Baru Lahir					0	16,309,000	16,390,000		Dana Transfer Khusus - Dana Alokasi Khusus Non Fisik		2. Peningkatan Derajat Kesehatan Masyarakat			101,000,000	Dinas Kesehatan		
1	02	02	2.02	04	Pengelolaan Pelayanan Kesehatan Balita					0	66,840,000	67,040,000		Dana Transfer Khusus - Dana Alokasi Khusus Non Fisik		2. Peningkatan Derajat Kesehatan Masyarakat			101,000,000	Dinas Kesehatan		
1	02	02	2.02	05	Pengelolaan Pelayanan Kesehatan pada Usia Pendidikan Dasar					0	46,910,000	49,218,500		Dana Transfer Khusus - Dana Alokasi Khusus Non Fisik		2. Peningkatan Derajat Kesehatan Masyarakat			101,000,000	Dinas Kesehatan		
1	02	02	2.02	07	Pengelolaan Pelayanan Kesehatan pada Usia Lanjut					0	52,007,000	1,200,000		Dana Transfer Khusus - Dana Alokasi Khusus Non Fisik		2. Peningkatan Derajat Kesehatan Masyarakat			101,000,000	Dinas Kesehatan		
1	02	02	2.02	08	Pengelolaan Pelayanan Kesehatan Penderita Hipertensi					0	0	0		Dana Transfer Khusus - Dana Alokasi Khusus Non Fisik		2. Peningkatan Derajat Kesehatan Masyarakat			101,000,000	Dinas Kesehatan		
1	02	02	2.02	09	Pengelolaan Pelayanan Kesehatan Penderita Diabetes Melitus					0	0	0		Dana Transfer Khusus - Dana Alokasi Khusus Non Fisik		2. Peningkatan Derajat Kesehatan Masyarakat			101,000,000	Dinas Kesehatan		
1	02	02	2.02	10	Pengelolaan Pelayanan Kesehatan Orang dengan Gangguan Jiwa Berat					0	0	2,990,000		Dana Transfer Khusus - Dana Alokasi Khusus Non Fisik		2. Peningkatan Derajat Kesehatan Masyarakat			101,000,000	Dinas Kesehatan		

Rancangan Perubahan Rencana Kerja Pemerintah Daerah (RKPD)
Kabupaten Solok
Tahun 2022

Kode						Urusan/ Bidang Urusan/ Program/ Kegiatan/ Sub Kegiatan	Indikator Program/ Kegiatan/ Sub Kegiatan	Target Akhir Periode RPJMD	Realisasi Capaian RKPD Tahun 2020	Prakiraan Capaian Target RKPD Tahun 2021	Capaian Kinerja dan Kerangka Pendanaan							Kelompok Sasaran	Prakiraan Maju Rencana Tahun 2023		Perangkat Daerah Penanggung Jawab
											Target 2022		Pagu Indikatif			Lokasi	Sumber Dana		Prioritas		
											Semula	Menjadi	RKPD 2022	APBD 2022	RKPD 2022 Perubahan				Nasional	Daerah	
1	02	02	2.02	11	Pengelolaan Pelayanan Kesehatan Orang Terduga Tuberkulosis						0	0	22,340,200		Dana Transfer Khusus - Dana Alokasi Khusus Non Fisik		2. Peningkatan Derajat Kesehatan Masyarakat			101,000,000	Dinas Kesehatan
1	02	02	2.02	12	Pengelolaan Pelayanan Kesehatan Orang dengan Risiko Terinfeksi HIV						0	0	0		Dana Transfer Khusus - Dana Alokasi Khusus Non Fisik		2. Peningkatan Derajat Kesehatan Masyarakat			101,000,000	Dinas Kesehatan
1	02	02	2.02	13	Pengelolaan Pelayanan Kesehatan bagi Penduduk pada Kondisi Kejadian Luar Biasa (KLB)						0	53,880,000	67,300,000		Dana Transfer Khusus - Dana Alokasi Khusus Non Fisik		2. Peningkatan Derajat Kesehatan Masyarakat			101,000,000	Dinas Kesehatan
1	02	02	2.02	15	Pengelolaan Pelayanan Kesehatan Gizi Masyarakat						0	0	15,615,000		Dana Transfer Khusus - Dana Alokasi Khusus Non Fisik		2. Peningkatan Derajat Kesehatan Masyarakat			101,000,000	Dinas Kesehatan
1	02	02	2.02	16	Pengelolaan Pelayanan Kesehatan Kerja dan Olahraga						0	0	26,460,000		Dana Transfer Khusus - Dana Alokasi Khusus Non Fisik		2. Peningkatan Derajat Kesehatan Masyarakat			101,000,000	Dinas Kesehatan
1	02	02	2.02	17	Pengelolaan Pelayanan Kesehatan Lingkungan						0	6,850,000	29,222,500		Dana Transfer Khusus - Dana Alokasi Khusus Non Fisik		2. Peningkatan Derajat Kesehatan Masyarakat			101,000,000	Dinas Kesehatan
1	02	02	2.02	18	Pengelolaan Pelayanan Promosi Kesehatan						0	134,798,000	134,798,000		Dana Transfer Khusus - Dana Alokasi Khusus Non Fisik		2. Peningkatan Derajat Kesehatan Masyarakat			101,000,000	Dinas Kesehatan

Rancangan Perubahan Rencana Kerja Pemerintah Daerah (RKPD)
Kabupaten Solok
Tahun 2022

Kode					Urusan/ Bidang Urusan/ Program/ Kegiatan/ Sub Kegiatan	Indikator Program/ Kegiatan/ Sub Kegiatan	Target Akhir Periode RPJMD	Realisasi Capaian RKPD Tahun 2020	Prakiraan Capaian Target RKPD Tahun 2021	Capaian Kinerja dan Kerangka Pendanaan								Kelompok Sasaran	Prakiraan Maju Rencana Tahun 2023		Perangkat Daerah Penanggung Jawab	
										Target 2022		Pagu Indikatif			Lokasi	Sumber Dana	Prioritas		Target	Pagu Indikatif		
										Semula	Menjadi	RKPD 2022	APBD 2022	RKPD 2022 Perubahan			Nasional					Daerah
1	02	02	2.02	20	Pengelolaan Surveilans Kesehatan					0	2,400,000	22,210,000		Dana Transfer Khusus - Dana Alokasi Khusus Non Fisik		2. Peningkatan Derajat Kesehatan Masyarakat			101,000,000	Dinas Kesehatan		
1	02	02	2.02	22	Pengelolaan Pelayanan Kesehatan Jiwa dan NAPZA					0	0	0		Dana Transfer Khusus - Dana Alokasi Khusus Non Fisik		2. Peningkatan Derajat Kesehatan Masyarakat			101,000,000	Dinas Kesehatan		
1	02	02	2.02	25	Pelayanan Kesehatan Penyakit Menular dan Tidak Menular					0	300,000	37,720,000		Dana Transfer Khusus - Dana Alokasi Khusus Non Fisik		2. Peningkatan Derajat Kesehatan Masyarakat			101,000,000	Dinas Kesehatan		
1	02	02	2.02	28	Pengambilan dan Pengiriman Spesimen Penyakit Potensial KLB ke Laboratorium Rujukan/Nasional					0	0	0		Dana Transfer Khusus - Dana Alokasi Khusus Non Fisik		2. Peningkatan Derajat Kesehatan Masyarakat			101,000,000	Dinas Kesehatan		

Rancangan Perubahan Rencana Kerja Pemerintah Daerah (RKPD)
Kabupaten Solok
Tahun 2022

Kode					Urusan/ Bidang Urusan/ Program/ Kegiatan/ Sub Kegiatan	Indikator Program/ Kegiatan/ Sub Kegiatan	Target Akhir Periode RPJMD	Realisasi Capaian RKPD Tahun 2020	Prakiraan Capaian Target RKPD Tahun 2021	Capaian Kinerja dan Kerangka Pendanaan								Kelompok Sasaran	Prakiraan Maju Rencana Tahun 2023		Perangkat Daerah Penanggung Jawab
										Target 2022		Pagu Indikatif			Lokasi	Sumber Dana	Prioritas				
										Semula	Menjadi	RKPD 2022	APBD 2022	RKPD 2022 Perubahan			Nasional		Daerah		
1	02	02	2.02	33	Operasional Pelayanan Puskesmas	Persentase Pelayanan Kesehatan Anak Balita Persentase Pelayanan Kesehatan Anak Usia Sekolah Persentase Pelayanan Kesehatan bayi baru lahir Persentase Pelayanan Kesehatan Diabetes Melitus Persentase Pelayanan Kesehatan Hipertensi Persentase Pelayanan Kesehatan Ibu bersalin Persentase Pelayanan Kesehatan Ibu hamil Persentase Pelayanan Kesehatan Lansia Persentase Pelayanan Kesehatan Pada HIV Persentase Pelayanan Kesehatan pada Orang dengan Gangguan Jiwa Persentase Pelayanan Kesehatan Terduga Tuberculosis Persentase Pelayanan Kesehatan Usia Produktif				12 bulan 12 bulan 12 bulan 12 bulan 12 bulan 12 bulan 12 bulan 12 bulan 12 bulan 12 bulan 12 bulan 12 bulan 12 bulan 12 bulan	12 bulan 12 bulan 12 bulan 12 bulan 12 bulan 12 bulan 12 bulan 12 bulan 12 bulan 12 bulan 12 bulan 12 bulan 12 bulan 12 bulan	1,046,323,094	285,915,400	285,047,500	Kab. Solok, Hiliran Gumanti, Semua Kelurahan	Dana Transfer Umum- Dana Alokasi Umum		2. Peningkatan Derajat Kesehatan Masyarakat	12 bulan 12 bulan 12 bulan 12 bulan 12 bulan 12 bulan 12 bulan 12 bulan 12 bulan 12 bulan 12 bulan 12 bulan 12 bulan 12 bulan	1,046,325,003	Dinas Kesehatan
1	02	02	2.02	36	Investigasi Awal Kejadian Tidak Diharapkan (Kejadian Ikutan Pasca Imunisasi dan Pemberian Obat Massal)							0	0	0		Dana Transfer Khusus - Dana Alokasi Khusus Non Fisik		2. Peningkatan Derajat Kesehatan Masyarakat		101,000,000	Dinas Kesehatan
1	02	02	2.02	37	Pelaksanaan Kewaspadaan Dini dan Respon Wabah							0	0	0		Dana Transfer Khusus - Dana Alokasi Khusus Non Fisik		2. Peningkatan Derajat Kesehatan Masyarakat		101,000,000	Dinas Kesehatan
1	02	03			PROGRAM PENINGKATAN KAPASITAS SUMBER DAYA MANUSIA KESEHATAN							0	0	48,000,000					101,000,000		

Rancangan Perubahan Rencana Kerja Pemerintah Daerah (RKPD)

Kabupaten Solok

Tahun 2022

Kode					Urusan/ Bidang Urusan/ Program/ Kegiatan/ Sub Kegiatan	Indikator Program/ Kegiatan/ Sub Kegiatan	Target Akhir Periode RPJMD	Realisasi Capaian RKPD Tahun 2020	Prakiraan Capaian Target RKPD Tahun 2021	Capaian Kinerja dan Kerangka Pendanaan								Kelompok Sasaran	Prakiraan Maju Rencana Tahun 2023		Perangkat Daerah Penanggung Jawab	
										Target 2022		Pagu Indikatif			Lokasi	Sumber Dana	Prioritas		Target	Pagu Indikatif		
										Semula	Menjadi	RKPD 2022	APBD 2022	RKPD 2022 Perubahan			Nasional					Daerah
1	02	03	2.02		Perencanaan Kebutuhan dan Pendayagunaan Sumberdaya Manusia Kesehatan untuk UKP dan UKM di Wilayah Kabupaten/Kota					0	0	48,000,000							101,000,000			
1	02	03	2.02	02	Pemenuhan Kebutuhan Sumber Daya Manusia Kesehatan sesuai Standar					0	0	48,000,000		Dana Transfer Khusus - Dana Alokasi Khusus Non Fisik		2. Peningkatan Derajat Kesehatan Masyarakat		101,000,000	Dinas Kesehatan			
1	02	05			PROGRAM PEMBERDAYAAN MASYARAKAT BIDANG KESEHATAN					0	192,000,000	0							101,000,000			
1	02	05	2.03		Pengembangan dan Pelaksanaan Upaya Kesehatan Bersumber Daya Masyarakat (UKBM) Tingkat Daerah Kabupaten/Kota					0	192,000,000	0							101,000,000			
1	02	05	2.03	01	Bimbingan Teknis dan Supervisi Pengembangan dan Pelaksanaan Upaya Kesehatan Bersumber Daya Masyarakat (UKBM)					0	192,000,000	0		Dana Transfer Khusus - Dana Alokasi Khusus Non Fisik		2. Peningkatan Derajat Kesehatan Masyarakat		101,000,000	Dinas Kesehatan			
TOTAL												2,020,786,005	1,568,795,973	1,576,028,746						3,574,136,370		

Rancangan Perubahan Rencana Kerja Pemerintah Daerah (RKPD)
Kabupaten Solok
Tahun 2022

Kode					Urusan/ Bidang Urusan/ Program/ Kegiatan/ Sub Kegiatan	Indikator Program/ Kegiatan/ Sub Kegiatan	Target Akhir Periode RPJMD	Realisasi Capaian RKPD Tahun 2020	Prakiraan Capaian Target RKPD Tahun 2021	Capaian Kinerja dan Kerangka Pendanaan										Kelompok Sasaran	Prakiraan Maju Rencana Tahun 2023		Perangkat Daerah Penanggung Jawab
										Target 2022		Pagu Indikatif			Lokasi	Sumber Dana	Prioritas		Target		Pagu Indikatif		
										Semula	Menjadi	RKPD 2022	APBD 2022	RKPD 2022 Perubahan			Nasional	Daerah					
1					URUSAN PEMERINTAHAN WAJIB YANG BERKAITAN DENGAN PELAYANAN DASAR																		
1	02				URUSAN PEMERINTAHAN BIDANG KESEHATAN							1,981,748,362	1,944,734,636	1,987,069,656						4,501,036,068			
1	02	01			PROGRAM PENUNJANG URUSAN Pemerintahan DAERAH KABUPATEN/KOTA							1,023,306,262	1,186,519,536	1,228,854,556						1,274,931,519			
1	02	01	2.10		Peningkatan Pelayanan BLUD							1,023,306,262	1,186,519,536	1,228,854,556						1,274,931,519			
1	02	01	2.10	01	Pelayanan dan Penunjang Pelayanan BLUD	Hasil Kegiatan bidang Kesehatan				1 TAHUN	1 TAHUN	1,023,306,262	1,186,519,536	1,228,854,556	Kab. Solok, Pantai Cermin, Surian			2. Peningkatan Derajat Kesehatan Masyarakat		1 TAHUN	1,274,931,519	Dinas Kesehatan	
1	02	02			PROGRAM PEMENUHAN UPAYA KESEHATAN PERORANGAN DAN UPAYA KESEHATAN MASYARAKAT							958,442,100	686,215,100	686,215,100						3,024,104,549			
1	02	02	2.02		Penyediaan Layanan Kesehatan untuk UKM dan UKP Rujukan Tingkat Daerah Kabupaten/Kota							958,442,100	686,215,100	686,215,100						3,024,104,549			
1	02	02	2.02	01	Pengelolaan Pelayanan Kesehatan Ibu Hamil							0	48,425,000	48,425,000		Dana Transfer Khusus - Dana Alokasi Khusus Non Fisik		2. Peningkatan Derajat Kesehatan Masyarakat			101,000,000	Dinas Kesehatan	
1	02	02	2.02	02	Pengelolaan Pelayanan Kesehatan Ibu Bersalin							0	0	0		Dana Transfer Khusus - Dana Alokasi Khusus Non Fisik		2. Peningkatan Derajat Kesehatan Masyarakat			101,000,000	Dinas Kesehatan	
1	02	02	2.02	03	Pengelolaan Pelayanan Kesehatan Bayi Baru Lahir							0	3,700,000	3,700,000		Dana Transfer Khusus - Dana Alokasi Khusus Non Fisik		2. Peningkatan Derajat Kesehatan Masyarakat			101,000,000	Dinas Kesehatan	

Rancangan Perubahan Rencana Kerja Pemerintah Daerah (RKPD)
Kabupaten Solok
Tahun 2022

Kode					Urusan/ Bidang Urusan/ Program/ Kegiatan/ Sub Kegiatan	Indikator Program/ Kegiatan/ Sub Kegiatan	Target Akhir Periode RPJMD	Realisasi Capaian RKPD Tahun 2020	Prakiraan Capaian Target RKPD Tahun 2021	Capaian Kinerja dan Kerangka Pendanaan								Kelompok Sasaran	Prakiraan Maju Rencana Tahun 2023		Perangkat Daerah Penanggung Jawab	
										Target 2022		Pagu Indikatif			Lokasi	Sumber Dana	Prioritas		Target	Pagu Indikatif		
										Semula	Menjadi	RKPD 2022	APBD 2022	RKPD 2022 Perubahan			Nasional					Daerah
1	02	02	2.02	04	Pengelolaan Pelayanan Kesehatan Balita						0	193,195,000	193,195,000		Dana Transfer Khusus - Dana Alokasi Khusus Non Fisik		2. Peningkatan Derajat Kesehatan Masyarakat			101,000,000	Dinas Kesehatan	
1	02	02	2.02	05	Pengelolaan Pelayanan Kesehatan pada Usia Pendidikan Dasar						0	8,820,000	8,820,000		Dana Transfer Khusus - Dana Alokasi Khusus Non Fisik		2. Peningkatan Derajat Kesehatan Masyarakat			101,000,000	Dinas Kesehatan	
1	02	02	2.02	07	Pengelolaan Pelayanan Kesehatan pada Usia Lanjut						0	0	0		Dana Transfer Khusus - Dana Alokasi Khusus Non Fisik		2. Peningkatan Derajat Kesehatan Masyarakat			101,000,000	Dinas Kesehatan	
1	02	02	2.02	08	Pengelolaan Pelayanan Kesehatan Penderita Hipertensi						0	0	0		Dana Transfer Khusus - Dana Alokasi Khusus Non Fisik		2. Peningkatan Derajat Kesehatan Masyarakat			101,000,000	Dinas Kesehatan	
1	02	02	2.02	09	Pengelolaan Pelayanan Kesehatan Penderita Diabetes Melitus						0	0	0		Dana Transfer Khusus - Dana Alokasi Khusus Non Fisik		2. Peningkatan Derajat Kesehatan Masyarakat			101,000,000	Dinas Kesehatan	
1	02	02	2.02	10	Pengelolaan Pelayanan Kesehatan Orang dengan Gangguan Jiwa Berat						0	5,950,000	5,950,000		Dana Transfer Khusus - Dana Alokasi Khusus Non Fisik		2. Peningkatan Derajat Kesehatan Masyarakat			101,000,000	Dinas Kesehatan	
1	02	02	2.02	11	Pengelolaan Pelayanan Kesehatan Orang Terduga Tuberkulosis						0	16,530,000	16,530,000		Dana Transfer Khusus - Dana Alokasi Khusus Non Fisik		2. Peningkatan Derajat Kesehatan Masyarakat			101,000,000	Dinas Kesehatan	

Rancangan Perubahan Rencana Kerja Pemerintah Daerah (RKPD)
Kabupaten Solok
Tahun 2022

Kode					Urusan/ Bidang Urusan/ Program/ Kegiatan/ Sub Kegiatan	Indikator Program/ Kegiatan/ Sub Kegiatan	Target Akhir Periode RPJMD	Realisasi Capaian RKPD Tahun 2020	Prakiraan Capaian Target RKPD Tahun 2021	Capaian Kinerja dan Kerangka Pendanaan								Kelompok Sasaran	Prakiraan Maju Rencana Tahun 2023		Perangkat Daerah Penanggung Jawab	
										Target 2022		Pagu Indikatif			Lokasi	Sumber Dana	Prioritas		Target	Pagu Indikatif		
										Semula	Menjadi	RKPD 2022	APBD 2022	RKPD 2022 Perubahan			Nasional					Daerah
1	02	02	2.02	12	Pengelolaan Pelayanan Kesehatan Orang dengan Risiko Terinfeksi HIV					0	0	0		Dana Transfer Khusus - Dana Alokasi Khusus Non Fisik		2. Peningkatan Derajat Kesehatan Masyarakat			101,000,000	Dinas Kesehatan		
1	02	02	2.02	13	Pengelolaan Pelayanan Kesehatan bagi Penduduk pada Kondisi Kejadian Luar Biasa (KLB)					0	90,740,000	90,740,000		Dana Transfer Khusus - Dana Alokasi Khusus Non Fisik		2. Peningkatan Derajat Kesehatan Masyarakat			101,000,000	Dinas Kesehatan		
1	02	02	2.02	15	Pengelolaan Pelayanan Kesehatan Gizi Masyarakat					0	17,910,000	17,910,000		Dana Transfer Khusus - Dana Alokasi Khusus Non Fisik		2. Peningkatan Derajat Kesehatan Masyarakat			101,000,000	Dinas Kesehatan		
1	02	02	2.02	16	Pengelolaan Pelayanan Kesehatan Kerja dan Olahraga					0	10,310,000	10,310,000		Dana Transfer Khusus - Dana Alokasi Khusus Non Fisik		2. Peningkatan Derajat Kesehatan Masyarakat			101,000,000	Dinas Kesehatan		
1	02	02	2.02	17	Pengelolaan Pelayanan Kesehatan Lingkungan					0	22,370,000	22,370,000		Dana Transfer Khusus - Dana Alokasi Khusus Non Fisik		2. Peningkatan Derajat Kesehatan Masyarakat			101,000,000	Dinas Kesehatan		
1	02	02	2.02	18	Pengelolaan Pelayanan Promosi Kesehatan					0	58,717,500	58,717,500		Dana Transfer Khusus - Dana Alokasi Khusus Non Fisik		2. Peningkatan Derajat Kesehatan Masyarakat			101,000,000	Dinas Kesehatan		
1	02	02	2.02	20	Pengelolaan Surveilans Kesehatan					0	1,400,000	1,400,000		Dana Transfer Khusus - Dana Alokasi Khusus Non Fisik		2. Peningkatan Derajat Kesehatan Masyarakat			101,000,000	Dinas Kesehatan		

Rancangan Perubahan Rencana Kerja Pemerintah Daerah (RKPD)
Kabupaten Solok
Tahun 2022

Kode						Urusan/ Bidang Urusan/ Program/ Kegiatan/ Sub Kegiatan	Indikator Program/ Kegiatan/ Sub Kegiatan	Target Akhir Periode RPJMD	Realisasi Capaian RKPD Tahun 2020	Prakiraan Capaian Target RKPD Tahun 2021	Capaian Kinerja dan Kerangka Pendanaan							Kelompok Sasaran	Prakiraan Maju Rencana Tahun 2023		Perangkat Daerah Penanggung Jawab		
											Target 2022		Pagu Indikatif			Lokasi	Sumber Dana		Prioritas			Target	Pagu Indikatif
											Semula	Menjadi	RKPD 2022	APBD 2022	RKPD 2022 Perubahan				Nasional	Daerah			
1	02	02	2.02	22	Pengelolaan Pelayanan Kesehatan Jiwa dan NAPZA						0	0	0		Dana Transfer Khusus - Dana Alokasi Khusus Non Fisik		2. Peningkatan Derajat Kesehatan Masyarakat			101,000,000	Dinas Kesehatan		
1	02	02	2.02	25	Pelayanan Kesehatan Penyakit Menular dan Tidak Menular						0	38,350,000	38,350,000		Dana Transfer Khusus - Dana Alokasi Khusus Non Fisik		2. Peningkatan Derajat Kesehatan Masyarakat			101,000,000	Dinas Kesehatan		
1	02	02	2.02	28	Pengambilan dan Pengiriman Spesimen Penyakit Potensial KLB ke Laboratorium Rujukan/Nasional						0	0	0		Dana Transfer Khusus - Dana Alokasi Khusus Non Fisik		2. Peningkatan Derajat Kesehatan Masyarakat			101,000,000	Dinas Kesehatan		
1	02	02	2.02	33	Operasional Pelayanan Puskesmas						958,442,100	169,797,600	169,797,600	Kab. Solok, Semua Kecamatan, Semua Kelurahan	Dana Transfer Umum- Dana Alokasi Umum DAK Non Fisik - BOKKB - BOK		2. Peningkatan Derajat Kesehatan Masyarakat			802,104,549	Dinas Kesehatan		
1	02	02	2.02	36	Investigasi Awal Kejadian Tidak Diharapkan (Kejadian Ikutan Pasca Imunisasi dan Pemberian Obat Massal)						0	0	0		Dana Transfer Khusus - Dana Alokasi Khusus Non Fisik		2. Peningkatan Derajat Kesehatan Masyarakat			101,000,000	Dinas Kesehatan		
1	02	02	2.02	37	Pelaksanaan Kewaspadaan Dini dan Respon Wabah						0	0	0		Dana Transfer Khusus - Dana Alokasi Khusus Non Fisik		2. Peningkatan Derajat Kesehatan Masyarakat			101,000,000	Dinas Kesehatan		
1	02	03			PROGRAM PENINGKATAN KAPASITAS SUMBER DAYA MANUSIA KESEHATAN						0	72,000,000	72,000,000							101,000,000			

Rancangan Perubahan Rencana Kerja Pemerintah Daerah (RKPD)

Kabupaten Solok

Tahun 2022

Kode					Urusan/ Bidang Urusan/ Program/ Kegiatan/ Sub Kegiatan	Indikator Program/ Kegiatan/ Sub Kegiatan	Target Akhir Periode RPJMD	Realisasi Capaian RKPD Tahun 2020	Prakiraan Capaian Target RKPD Tahun 2021	Capaian Kinerja dan Kerangka Pendanaan								Kelompok Sasaran	Prakiraan Maju Rencana Tahun 2023		Perangkat Daerah Penanggung Jawab	
										Target 2022		Pagu Indikatif			Lokasi	Sumber Dana	Prioritas		Target	Pagu Indikatif		
										Semula	Menjadi	RKPD 2022	APBD 2022	RKPD 2022 Perubahan			Nasional					Daerah
1	02	03	2.02		Perencanaan Kebutuhan dan Pendayagunaan Sumberdaya Manusia Kesehatan untuk UKP dan UKM di Wilayah Kabupaten/Kota					0	72,000,000	72,000,000							101,000,000			
1	02	03	2.02	02	Pemenuhan Kebutuhan Sumber Daya Manusia Kesehatan sesuai Standar					0	72,000,000	72,000,000		Dana Transfer Khusus - Dana Alokasi Khusus Non Fisik		2. Peningkatan Derajat Kesehatan Masyarakat			101,000,000	Dinas Kesehatan		
1	02	05			PROGRAM PEMBERDAYAAN MASYARAKAT BIDANG KESEHATAN					0	0	0							101,000,000			
1	02	05	2.03		Pengembangan dan Pelaksanaan Upaya Kesehatan Bersumber Daya Masyarakat (UKBM) Tingkat Daerah Kabupaten/Kota					0	0	0							101,000,000			
1	02	05	2.03	01	Bimbingan Teknis dan Supervisi Pengembangan dan Pelaksanaan Upaya Kesehatan Bersumber Daya Masyarakat (UKBM)					0	0	0		Dana Transfer Khusus - Dana Alokasi Khusus Non Fisik		2. Peningkatan Derajat Kesehatan Masyarakat			101,000,000	Dinas Kesehatan		
TOTAL												1,981,748,362	1,944,734,636	1,987,069,656						4,501,036,068		

Kabupaten Solok Tahun 2022

1					URUSAN PEMERINTAHAN WAJIB YANG BERKAITAN DENGAN PELAYANAN DASAR																	
1	02				URUSAN PEMERINTAHAN BIDANG KESEHATAN							3,102,290,470	1,955,598,668	2,547,020,525							4,600,340,308	
1	02	01			PROGRAM PENUNJANG URUSAN PEMERINTAHAN DAERAH KABUPATEN/KOTA							627,498,697	1,023,207,068	1,616,443,925							1,140,516,239	
1	02	01	2.10		Peningkatan Pelayanan BLUD							627,498,697	1,023,207,068	1,616,443,925							1,140,516,239	
1	02	01	2.10	01	Pelayanan dan Penunjang Pelayanan BLUD	Pelayanan Kesehatan Anak Usia Pendidikan Dasar Pelayanan Kesehatan Balita 0-59 Bulan Pelayanan Kesehatan Bayi Baru Lahir Usia 0-28 Hari Pelayanan Kesehatan Ibu Bersalin Pelayanan Kesehatan Ibu Hamil Pelayanan Kesehatan ODGJ Pelayanan Kesehatan Orang Beresiko HIV Pelayanan Kesehatan Penderita Hipertensi Pelayanan Kesehatan Penderita TB Pelayanan Kesehatan Penyandang DM Pelayanan Kesehatan Usia Lanjut Pelayanan Kesehatan Usia Produktif					100 % 100 % 100 % 100 % 100 % 100 % 100 % 100 % 100 % 100 % 100 % 100 % 100 % 100 %	100 % 100 % 100 % 100 % 100 % 100 % 100 % 100 % 100 % 100 % 100 % 100 % 100 % 100 %	627,498,697	1,023,207,068	1,616,443,925	Kab. Solok, Tigo Lurah, Semua Kelurahan	PENDAPATAN ASLI DAERAH (PAD)		2. Peningkatan Derajat Kesehatan Masyarakat 2. Peningkatan Derajat Kesehatan Masyarakat	100 % 100 % 100 % 100 % 100 % 100 % 100 % 100 % 100 % 100 % 100 % 100 % 100 % 100 %	1,140,516,239	Dinas Kesehatan
1	02	02			PROGRAM PEMENUHAN UPAYA KESEHATAN PERORANGAN DAN UPAYA KESEHATAN MASYARAKAT							2,474,791,773	815,391,600	765,816,600							3,257,824,069	
1	02	02	2.02		Penyediaan Layanan Kesehatan untuk UKM dan UKP Rujukan Tingkat Daerah Kabupaten/Kota							2,474,791,773	815,391,600	765,816,600							3,257,824,069	

Rancangan Perubahan Rencana Kerja Pemerintah Daerah (RKPD)
Kabupaten Solok
Tahun 2022

Kode					Urusan/ Bidang Urusan/ Program/ Kegiatan/ Sub Kegiatan	Indikator Program/ Kegiatan/ Sub Kegiatan	Target Akhir Periode RPJMD	Realisasi Capaian RKPD Tahun 2020	Prakiraan Capaian Target RKPD Tahun 2021	Capaian Kinerja dan Kerangka Pendanaan								Kelompok Sasaran	Prakiraan Maju Rencana Tahun 2023		Perangkat Daerah Penanggung Jawab	
										Target 2022		Pagu Indikatif			Lokasi	Sumber Dana	Prioritas		Target	Pagu Indikatif		
										Semula	Menjadi	RKPD 2022	APBD 2022	RKPD 2022 Perubahan			Nasional					Daerah
1	02	02	2.02	01	Pengelolaan Pelayanan Kesehatan Ibu Hamil					0	64,000,000	84,925,500		Dana Transfer Khusus - Dana Alokasi Khusus Non Fisik		2. Peningkatan Derajat Kesehatan Masyarakat			101,000,000	Dinas Kesehatan		
1	02	02	2.02	02	Pengelolaan Pelayanan Kesehatan Ibu Bersalin					0	0	0		Dana Transfer Khusus - Dana Alokasi Khusus Non Fisik		2. Peningkatan Derajat Kesehatan Masyarakat			101,000,000	Dinas Kesehatan		
1	02	02	2.02	03	Pengelolaan Pelayanan Kesehatan Bayi Baru Lahir					0	36,000,000	16,254,000		Dana Transfer Khusus - Dana Alokasi Khusus Non Fisik		2. Peningkatan Derajat Kesehatan Masyarakat			101,000,000	Dinas Kesehatan		
1	02	02	2.02	04	Pengelolaan Pelayanan Kesehatan Balita					0	64,000,000	61,470,000		Dana Transfer Khusus - Dana Alokasi Khusus Non Fisik		2. Peningkatan Derajat Kesehatan Masyarakat			101,000,000	Dinas Kesehatan		
1	02	02	2.02	05	Pengelolaan Pelayanan Kesehatan pada Usia Pendidikan Dasar					0	40,000,000	34,835,400		Dana Transfer Khusus - Dana Alokasi Khusus Non Fisik		2. Peningkatan Derajat Kesehatan Masyarakat			101,000,000	Dinas Kesehatan		
1	02	02	2.02	07	Pengelolaan Pelayanan Kesehatan pada Usia Lanjut					0	0	0		Dana Transfer Khusus - Dana Alokasi Khusus Non Fisik		2. Peningkatan Derajat Kesehatan Masyarakat			101,000,000	Dinas Kesehatan		
1	02	02	2.02	08	Pengelolaan Pelayanan Kesehatan Penderita Hipertensi					0	0	0		Dana Transfer Khusus - Dana Alokasi Khusus Non Fisik		2. Peningkatan Derajat Kesehatan Masyarakat			101,000,000	Dinas Kesehatan		

Rancangan Perubahan Rencana Kerja Pemerintah Daerah (RKPD)

Kabupaten Solok

Tahun 2022

Kode					Urusan/ Bidang Urusan/ Program/ Kegiatan/ Sub Kegiatan	Indikator Program/ Kegiatan/ Sub Kegiatan	Target Akhir Periode RPJMD	Realisasi Capaian RKPD Tahun 2020	Prakiraan Capaian Target RKPD Tahun 2021	Capaian Kinerja dan Kerangka Pendanaan								Kelompok Sasaran	Prakiraan Maju Rencana Tahun 2023		Perangkat Daerah Penanggung Jawab	
										Target 2022		Pagu Indikatif			Lokasi	Sumber Dana	Prioritas		Target	Pagu Indikatif		
										Semula	Menjadi	RKPD 2022	APBD 2022	RKPD 2022 Perubahan			Nasional					Daerah
1	02	02	2.02	09	Pengelolaan Pelayanan Kesehatan Penderita Diabetes Melitus					0	0	0		Dana Transfer Khusus - Dana Alokasi Khusus Non Fisik		2. Peningkatan Derajat Kesehatan Masyarakat			101,000,000	Dinas Kesehatan		
1	02	02	2.02	10	Pengelolaan Pelayanan Kesehatan Orang dengan Gangguan Jiwa Berat					0	0	6,980,000		Dana Transfer Khusus - Dana Alokasi Khusus Non Fisik		2. Peningkatan Derajat Kesehatan Masyarakat			101,000,000	Dinas Kesehatan		
1	02	02	2.02	11	Pengelolaan Pelayanan Kesehatan Orang Terduga Tuberkulosis					0	36,000,000	20,740,000		Dana Transfer Khusus - Dana Alokasi Khusus Non Fisik		2. Peningkatan Derajat Kesehatan Masyarakat			101,000,000	Dinas Kesehatan		
1	02	02	2.02	12	Pengelolaan Pelayanan Kesehatan Orang dengan Risiko Terinfeksi HIV					0	0	0		Dana Transfer Khusus - Dana Alokasi Khusus Non Fisik		2. Peningkatan Derajat Kesehatan Masyarakat			101,000,000	Dinas Kesehatan		
1	02	02	2.02	13	Pengelolaan Pelayanan Kesehatan bagi Penduduk pada Kondisi Kejadian Luar Biasa (KLB)					0	55,800,000	69,700,000		Dana Transfer Khusus - Dana Alokasi Khusus Non Fisik		2. Peningkatan Derajat Kesehatan Masyarakat			101,000,000	Dinas Kesehatan		
1	02	02	2.02	15	Pengelolaan Pelayanan Kesehatan Gizi Masyarakat					0	40,000,000	21,110,000		Dana Transfer Khusus - Dana Alokasi Khusus Non Fisik		2. Peningkatan Derajat Kesehatan Masyarakat			101,000,000	Dinas Kesehatan		
1	02	02	2.02	16	Pengelolaan Pelayanan Kesehatan Kerja dan Olahraga					0	0	8,840,000		Dana Transfer Khusus - Dana Alokasi Khusus Non Fisik		2. Peningkatan Derajat Kesehatan Masyarakat			101,000,000	Dinas Kesehatan		

Rancangan Perubahan Rencana Kerja Pemerintah Daerah (RKPD)

Kabupaten Solok

Tahun 2022

Kode						Urusan/ Bidang Urusan/ Program/ Kegiatan/ Sub Kegiatan	Indikator Program/ Kegiatan/ Sub Kegiatan	Target Akhir Periode RPJMD	Realisasi Capaian RKPD Tahun 2020	Prakiraan Capaian Target RKPD Tahun 2021	Capaian Kinerja dan Kerangka Pendanaan							Kelompok Sasaran	Prakiraan Maju Rencana Tahun 2023		Perangkat Daerah Penanggung Jawab		
											Target 2022		Pagu Indikatif			Lokasi	Sumber Dana		Prioritas			Target	Pagu Indikatif
											Semula	Menjadi	RKPD 2022	APBD 2022	RKPD 2022 Perubahan				Nasional	Daerah			
1	02	02	2.02	17	Pengelolaan Pelayanan Kesehatan Lingkungan						0	0	6,260,000		Dana Transfer Khusus - Dana Alokasi Khusus Non Fisik		2. Peningkatan Derajat Kesehatan Masyarakat			101,000,000	Dinas Kesehatan		
1	02	02	2.02	18	Pengelolaan Pelayanan Promosi Kesehatan						0	36,000,000	106,300,500		Dana Transfer Khusus - Dana Alokasi Khusus Non Fisik		2. Peningkatan Derajat Kesehatan Masyarakat			101,000,000	Dinas Kesehatan		
1	02	02	2.02	20	Pengelolaan Surveilans Kesehatan						0	47,600,000	5,090,000		Dana Transfer Khusus - Dana Alokasi Khusus Non Fisik		2. Peningkatan Derajat Kesehatan Masyarakat			101,000,000	Dinas Kesehatan		
1	02	02	2.02	22	Pengelolaan Pelayanan Kesehatan Jiwa dan NAPZA						0	0	0		Dana Transfer Khusus - Dana Alokasi Khusus Non Fisik		2. Peningkatan Derajat Kesehatan Masyarakat			101,000,000	Dinas Kesehatan		
1	02	02	2.02	25	Pelayanan Kesehatan Penyakit Menular dan Tidak Menular						0	111,180,400	58,500,000		Dana Transfer Khusus - Dana Alokasi Khusus Non Fisik		2. Peningkatan Derajat Kesehatan Masyarakat			101,000,000	Dinas Kesehatan		
1	02	02	2.02	28	Pengambilan dan Pengiriman Spesimen Penyakit Potensial KLB ke Laboratorium Rujukan/Nasional						0	0	0		Dana Transfer Khusus - Dana Alokasi Khusus Non Fisik		2. Peningkatan Derajat Kesehatan Masyarakat			101,000,000	Dinas Kesehatan		

Rancangan Perubahan Rencana Kerja Pemerintah Daerah (RKPD)

Kabupaten Solok

Tahun 2022

Kode					Urusan/ Bidang Urusan/ Program/ Kegiatan/ Sub Kegiatan	Indikator Program/ Kegiatan/ Sub Kegiatan	Target Akhir Periode RPJMD	Realisasi Capaian RKPD Tahun 2020	Prakiraan Capaian Target RKPD Tahun 2021	Capaian Kinerja dan Kerangka Pendanaan								Kelompok Sasaran	Prakiraan Maju Rencana Tahun 2023		Perangkat Daerah Penanggung Jawab	
										Target 2022		Pagu Indikatif			Lokasi	Sumber Dana	Prioritas		Target	Pagu Indikatif		
										Semula	Menjadi	RKPD 2022	APBD 2022	RKPD 2022 Perubahan			Nasional					Daerah
1	02	02	2.02	33	Operasional Pelayanan Puskesmas	Pelayanan Jasa Tenaga Kesehatan Pelayanan Kesehatan Anak Usia Pendidikan Dasar Pelayanan Kesehatan Balita 0-59 Bulan Pelayanan Kesehatan Bayi Baru Lahir usia 0-28 Hari Pelayanan Kesehatan Ibu Hamil Pelayanan Kesehatan Orang Beresiko HIV Pelayanan Kesehatan Penderita Hipertensi Pelayanan Kesehatan Penderita ODGJ Pelayanan Kesehatan Penderita TB Pelayanan Kesehatan Penyandang DM Pelayanan Kesehatan Usia Lanjut Pelayanan Kesehatan Usia Produktif				19 Orang 100 % 100 % 100 % 100 % 100 % 100 % 100 % 100 % 100 % 100 % 100 % 100 % 100 % 100 %	19 Orang 100 % 100 % 100 % 100 % 100 % 100 % 100 % 100 % 100 % 100 % 100 % 100 % 100 % 100 %	2,474,791,773	264,811,200	264,811,200	Kab. Solok, Tigo Lurah, Semua Kelurahan	Dana Transfer Umum- Dana Alokasi Umum	2. Peningkatan Derajat Kesehatan Masyarakat		19 Orang 100 % 100 % 100 % 100 % 100 % 100 % 100 % 100 % 100 % 100 % 100 % 100 % 100 % 100 %	1,035,824,069	Dinas Kesehatan	
1	02	02	2.02	36	Investigasi Awal Kejadian Tidak Diharapkan (Kejadian Ikutan Pasca Imunisasi dan Pemberian Obat Massal)							0	0	0		Dana Transfer Khusus - Dana Alokasi Khusus Non Fisik	2. Peningkatan Derajat Kesehatan Masyarakat		101,000,000	Dinas Kesehatan		
1	02	02	2.02	37	Pelaksanaan Kewaspadaan Dini dan Respon Wabah							0	20,000,000	0		Dana Transfer Khusus - Dana Alokasi Khusus Non Fisik	2. Peningkatan Derajat Kesehatan Masyarakat		101,000,000	Dinas Kesehatan		
1	02	03			PROGRAM PENINGKATAN KAPASITAS SUMBER DAYA MANUSIA KESEHATAN							0	48,000,000	95,760,000					101,000,000			

Rancangan Perubahan Rencana Kerja Pemerintah Daerah (RKPD)
Kabupaten Solok
Tahun 2022

Kode					Urusan/ Bidang Urusan/ Program/ Kegiatan/ Sub Kegiatan	Indikator Program/ Kegiatan/ Sub Kegiatan	Target Akhir Periode RPJMD	Realisasi Capaian RKPD Tahun 2020	Prakiraan Capaian Target RKPD Tahun 2021	Capaian Kinerja dan Kerangka Pendanaan								Kelompok Sasaran	Prakiraan Maju Rencana Tahun 2023		Perangkat Daerah Penanggung Jawab	
										Target 2022		Pagu Indikatif			Lokasi	Sumber Dana	Prioritas		Target	Pagu Indikatif		
										Semula	Menjadi	RKPD 2022	APBD 2022	RKPD 2022 Perubahan			Nasional					Daerah
1	02	03	2.02		Perencanaan Kebutuhan dan Pendayagunaan Sumberdaya Manusia Kesehatan untuk UKP dan UKM di Wilayah Kabupaten/Kota					0	48,000,000	95,760,000							101,000,000			
1	02	03	2.02	02	Pemenuhan Kebutuhan Sumber Daya Manusia Kesehatan sesuai Standar					0	48,000,000	95,760,000		Dana Transfer Khusus - Dana Alokasi Khusus Non Fisik		2. Peningkatan Derajat Kesehatan Masyarakat		101,000,000	Dinas Kesehatan			
1	02	05			PROGRAM PEMBERDAYAAN MASYARAKAT BIDANG KESEHATAN	Cakupan Nagari Siaga	43,25 Persentase		40,54 Persentase	41,08 Persentase	0	69,000,000	69,000,000						41,08 Persentase	101,000,000		
1	02	05	2.03		Pengembangan dan Pelaksanaan Upaya Kesehatan Bersumber Daya Masyarakat (UKBM) Tingkat Daerah Kabupaten/Kota					0	69,000,000	69,000,000							101,000,000			
1	02	05	2.03	01	Bimbingan Teknis dan Supervisi Pengembangan dan Pelaksanaan Upaya Kesehatan Bersumber Daya Masyarakat (UKBM)					0	69,000,000	69,000,000		Dana Transfer Khusus - Dana Alokasi Khusus Non Fisik		2. Peningkatan Derajat Kesehatan Masyarakat	Kader Kesehatan	101,000,000	Dinas Kesehatan			
TOTAL												3,102,290,470	1,955,598,668	2,547,020,525						4,600,340,308		

Rancangan Perubahan Rencana Kerja Pemerintah Daerah (RKPD)

Kabupaten Solok

Tahun 2022

Kode					Urusan/ Bidang Urusan/ Program/ Kegiatan/ Sub Kegiatan	Indikator Program/ Kegiatan/ Sub Kegiatan	Target Akhir Periode RPJMD	Realisasi Capaian RKPD Tahun 2020	Prakiraan Capaian Target RKPD Tahun 2021	Capaian Kinerja dan Kerangka Pendanaan										Kelompok Sasaran	Prakiraan Maju Rencana Tahun 2023		Perangkat Daerah Penanggung Jawab
										Target 2022		Pagu Indikatif			Lokasi	Sumber Dana	Prioritas		Target		Pagu Indikatif		
										Semula	Menjadi	RKPD 2022	APBD 2022	RKPD 2022 Perubahan			Nasional	Daerah					
1					URUSAN PEMERINTAHAN WAJIB YANG BERKAITAN DENGAN PELAYANAN DASAR																		
1	02				URUSAN PEMERINTAHAN BIDANG KESEHATAN							1,467,008,801	1,405,272,381	1,449,125,393						3,965,934,169			
1	02	01			PROGRAM PENUNJANG URUSAN Pemerintahan DAERAH KABUPATEN/KOTA							525,017,601	597,781,281	641,734,293						700,961,043			
1	02	01	2.10		Peningkatan Pelayanan BLUD							525,017,601	597,781,281	641,734,293						700,961,043			
1	02	01	2.10	01	Pelayanan dan Penunjang Pelayanan BLUD	null					0 null	525,017,601	597,781,281	641,734,293		PENDAPATAN ASLI DAERAH (PAD)				0 null	700,961,043	Dinas Kesehatan	
1	02	02			PROGRAM PEMENUHAN UPAYA KESEHATAN PERORANGAN DAN UPAYA KESEHATAN MASYARAKAT							941,991,200	735,491,100	735,391,100						3,062,973,126			
1	02	02	2.02		Penyediaan Layanan Kesehatan untuk UKM dan UKP Rujukan Tingkat Daerah Kabupaten/Kota							941,991,200	735,491,100	735,391,100						3,062,973,126			
1	02	02	2.02	01	Pengelolaan Pelayanan Kesehatan Ibu Hamil							0	45,690,000	45,690,000		Dana Transfer Khusus - Dana Alokasi Khusus Non Fisik		2. Peningkatan Derajat Kesehatan Masyarakat			101,000,000	Dinas Kesehatan	
1	02	02	2.02	02	Pengelolaan Pelayanan Kesehatan Ibu Bersalin							0	0	0		Dana Transfer Khusus - Dana Alokasi Khusus Non Fisik		2. Peningkatan Derajat Kesehatan Masyarakat			101,000,000	Dinas Kesehatan	
1	02	02	2.02	03	Pengelolaan Pelayanan Kesehatan Bayi Baru Lahir							0	2,930,000	2,930,000		Dana Transfer Khusus - Dana Alokasi Khusus Non Fisik		2. Peningkatan Derajat Kesehatan Masyarakat			101,000,000	Dinas Kesehatan	

Rancangan Perubahan Rencana Kerja Pemerintah Daerah (RKPD)

Kabupaten Solok

Tahun 2022

Kode					Urusan/ Bidang Urusan/ Program/ Kegiatan/ Sub Kegiatan	Indikator Program/ Kegiatan/ Sub Kegiatan	Target Akhir Periode RPJMD	Realisasi Capaian RKPD Tahun 2020	Prakiraan Capaian Target RKPD Tahun 2021	Capaian Kinerja dan Kerangka Pendanaan								Kelompok Sasaran	Prakiraan Maju Rencana Tahun 2023		Perangkat Daerah Penanggung Jawab	
										Target 2022		Pagu Indikatif			Lokasi	Sumber Dana	Prioritas		Target	Pagu Indikatif		
										Semula	Menjadi	RKPD 2022	APBD 2022	RKPD 2022 Perubahan			Nasional					Daerah
1	02	02	2.02	04	Pengelolaan Pelayanan Kesehatan Balita						0	11,400,000	11,400,000		Dana Transfer Khusus - Dana Alokasi Khusus Non Fisik		2. Peningkatan Derajat Kesehatan Masyarakat			101,000,000	Dinas Kesehatan	
1	02	02	2.02	05	Pengelolaan Pelayanan Kesehatan pada Usia Pendidikan Dasar						0	20,060,900	20,060,900		Dana Transfer Khusus - Dana Alokasi Khusus Non Fisik		2. Peningkatan Derajat Kesehatan Masyarakat			101,000,000	Dinas Kesehatan	
1	02	02	2.02	07	Pengelolaan Pelayanan Kesehatan pada Usia Lanjut						0	1,920,000	1,920,000		Dana Transfer Khusus - Dana Alokasi Khusus Non Fisik		2. Peningkatan Derajat Kesehatan Masyarakat			101,000,000	Dinas Kesehatan	
1	02	02	2.02	08	Pengelolaan Pelayanan Kesehatan Penderita Hipertensi						0	0	0		Dana Transfer Khusus - Dana Alokasi Khusus Non Fisik		2. Peningkatan Derajat Kesehatan Masyarakat			101,000,000	Dinas Kesehatan	
1	02	02	2.02	09	Pengelolaan Pelayanan Kesehatan Penderita Diabetes Melitus						0	0	0		Dana Transfer Khusus - Dana Alokasi Khusus Non Fisik		2. Peningkatan Derajat Kesehatan Masyarakat			101,000,000	Dinas Kesehatan	
1	02	02	2.02	10	Pengelolaan Pelayanan Kesehatan Orang dengan Gangguan Jiwa Berat						0	4,805,000	4,805,000		Dana Transfer Khusus - Dana Alokasi Khusus Non Fisik		2. Peningkatan Derajat Kesehatan Masyarakat			101,000,000	Dinas Kesehatan	
1	02	02	2.02	11	Pengelolaan Pelayanan Kesehatan Orang Terduga Tuberkulosis						0	15,100,000	15,100,000		Dana Transfer Khusus - Dana Alokasi Khusus Non Fisik		2. Peningkatan Derajat Kesehatan Masyarakat			101,000,000	Dinas Kesehatan	

Rancangan Perubahan Rencana Kerja Pemerintah Daerah (RKPD)

Kabupaten Solok

Tahun 2022

Kode					Urusan/ Bidang Urusan/ Program/ Kegiatan/ Sub Kegiatan	Indikator Program/ Kegiatan/ Sub Kegiatan	Target Akhir Periode RPJMD	Realisasi Capaian RKPD Tahun 2020	Prakiraan Capaian Target RKPD Tahun 2021	Capaian Kinerja dan Kerangka Pendanaan								Kelompok Sasaran	Prakiraan Maju Rencana Tahun 2023		Perangkat Daerah Penanggung Jawab	
										Target 2022		Pagu Indikatif			Lokasi	Sumber Dana	Prioritas		Target	Pagu Indikatif		
										Semula	Menjadi	RKPD 2022	APBD 2022	RKPD 2022 Perubahan			Nasional					Daerah
1	02	02	2.02	12	Pengelolaan Pelayanan Kesehatan Orang dengan Risiko Terinfeksi HIV					0	6,500,000	6,500,000		Dana Transfer Khusus - Dana Alokasi Khusus Non Fisik		2. Peningkatan Derajat Kesehatan Masyarakat			101,000,000	Dinas Kesehatan		
1	02	02	2.02	13	Pengelolaan Pelayanan Kesehatan bagi Penduduk pada Kondisi Kejadian Luar Biasa (KLB)					0	70,707,500	70,707,500		Dana Transfer Khusus - Dana Alokasi Khusus Non Fisik		2. Peningkatan Derajat Kesehatan Masyarakat			101,000,000	Dinas Kesehatan		
1	02	02	2.02	15	Pengelolaan Pelayanan Kesehatan Gizi Masyarakat					0	169,920,000	169,920,000		Dana Transfer Khusus - Dana Alokasi Khusus Non Fisik		2. Peningkatan Derajat Kesehatan Masyarakat			101,000,000	Dinas Kesehatan		
1	02	02	2.02	16	Pengelolaan Pelayanan Kesehatan Kerja dan Olahraga					0	6,210,000	6,210,000		Dana Transfer Khusus - Dana Alokasi Khusus Non Fisik		2. Peningkatan Derajat Kesehatan Masyarakat			101,000,000	Dinas Kesehatan		
1	02	02	2.02	17	Pengelolaan Pelayanan Kesehatan Lingkungan					0	18,392,500	18,452,500		Dana Transfer Khusus - Dana Alokasi Khusus Non Fisik		2. Peningkatan Derajat Kesehatan Masyarakat			101,000,000	Dinas Kesehatan		
1	02	02	2.02	18	Pengelolaan Pelayanan Promosi Kesehatan					0	14,235,000	14,075,000		Dana Transfer Khusus - Dana Alokasi Khusus Non Fisik		2. Peningkatan Derajat Kesehatan Masyarakat			101,000,000	Dinas Kesehatan		
1	02	02	2.02	20	Pengelolaan Surveilans Kesehatan					0	1,740,000	1,740,000		Dana Transfer Khusus - Dana Alokasi Khusus Non Fisik		2. Peningkatan Derajat Kesehatan Masyarakat			101,000,000	Dinas Kesehatan		

Rancangan Perubahan Rencana Kerja Pemerintah Daerah (RKPD)
Kabupaten Solok
Tahun 2022

Kode					Urusan/ Bidang Urusan/ Program/ Kegiatan/ Sub Kegiatan	Indikator Program/ Kegiatan/ Sub Kegiatan	Target Akhir Periode RPJMD	Realisasi Capaian RKPD Tahun 2020	Prakiraan Capaian Target RKPD Tahun 2021	Capaian Kinerja dan Kerangka Pendanaan								Kelompok Sasaran	Prakiraan Maju Rencana Tahun 2023		Perangkat Daerah Penanggung Jawab	
										Target 2022		Pagu Indikatif			Lokasi	Sumber Dana	Prioritas		Target	Pagu Indikatif		
										Semula	Menjadi	RKPD 2022	APBD 2022	RKPD 2022 Perubahan			Nasional					Daerah
1	02	02	2.02	22	Pengelolaan Pelayanan Kesehatan Jiwa dan NAPZA					0	1,880,000	1,880,000		Dana Transfer Khusus - Dana Alokasi Khusus Non Fisik		2. Peningkatan Derajat Kesehatan Masyarakat			101,000,000	Dinas Kesehatan		
1	02	02	2.02	25	Pelayanan Kesehatan Penyakit Menular dan Tidak Menular					0	67,665,000	67,665,000		Dana Transfer Khusus - Dana Alokasi Khusus Non Fisik		2. Peningkatan Derajat Kesehatan Masyarakat			101,000,000	Dinas Kesehatan		
1	02	02	2.02	28	Pengambilan dan Pengiriman Spesimen Penyakit Potensial KLB ke Laboratorium Rujukan/Nasional					0	600,000	600,000		Dana Transfer Khusus - Dana Alokasi Khusus Non Fisik		2. Peningkatan Derajat Kesehatan Masyarakat			101,000,000	Dinas Kesehatan		
1	02	02	2.02	33	Operasional Pelayanan Puskesmas					941,991,200	274,935,200	274,935,200	Kab. Solok, Lembah Gumanti, Sungai Nanam	Dana Transfer Umum- Dana Alokasi Umum		2. Peningkatan Derajat Kesehatan Masyarakat			840,973,126	Dinas Kesehatan		
1	02	02	2.02	36	Investigasi Awal Kejadian Tidak Diharapkan (Kejadian Ikutan Pasca Imunisasi dan Pemberian Obat Massal)					0	800,000	800,000		Dana Transfer Khusus - Dana Alokasi Khusus Non Fisik		2. Peningkatan Derajat Kesehatan Masyarakat			101,000,000	Dinas Kesehatan		
1	02	02	2.02	37	Pelaksanaan Kewaspadaan Dini dan Respon Wabah					0	0	0		Dana Transfer Khusus - Dana Alokasi Khusus Non Fisik		2. Peningkatan Derajat Kesehatan Masyarakat			101,000,000	Dinas Kesehatan		
1	02	03			PROGRAM PENINGKATAN KAPASITAS SUMBER DAYA MANUSIA KESEHATAN					0	72,000,000	72,000,000							101,000,000			

Rancangan Perubahan Rencana Kerja Pemerintah Daerah (RKPD)
Kabupaten Solok
Tahun 2022

Kode					Urusan/ Bidang Urusan/ Program/ Kegiatan/ Sub Kegiatan	Indikator Program/ Kegiatan/ Sub Kegiatan	Target Akhir Periode RPJMD	Realisasi Capaian RKPD Tahun 2020	Prakiraan Capaian Target RKPD Tahun 2021	Capaian Kinerja dan Kerangka Pendanaan								Kelompok Sasaran	Prakiraan Maju Rencana Tahun 2023		Perangkat Daerah Penanggung Jawab	
										Target 2022		Pagu Indikatif			Lokasi	Sumber Dana	Prioritas		Target	Pagu Indikatif		
										Semula	Menjadi	RKPD 2022	APBD 2022	RKPD 2022 Perubahan			Nasional					Daerah
1	02	03	2.02		Perencanaan Kebutuhan dan Pendayagunaan Sumberdaya Manusia Kesehatan untuk UKP dan UKM di Wilayah Kabupaten/Kota					0	72,000,000	72,000,000							101,000,000			
1	02	03	2.02	02	Pemenuhan Kebutuhan Sumber Daya Manusia Kesehatan sesuai Standar					0	72,000,000	72,000,000		Dana Transfer Khusus - Dana Alokasi Khusus Non Fisik		2. Peningkatan Derajat Kesehatan Masyarakat			101,000,000	Dinas Kesehatan		
1	02	05			PROGRAM PEMBERDAYAAN MASYARAKAT BIDANG KESEHATAN					0	0	0							101,000,000			
1	02	05	2.03		Pengembangan dan Pelaksanaan Upaya Kesehatan Bersumber Daya Masyarakat (UKBM) Tingkat Daerah Kabupaten/Kota					0	0	0							101,000,000			
1	02	05	2.03	01	Bimbingan Teknis dan Supervisi Pengembangan dan Pelaksanaan Upaya Kesehatan Bersumber Daya Masyarakat (UKBM)					0	0	0		Dana Transfer Khusus - Dana Alokasi Khusus Non Fisik		2. Peningkatan Derajat Kesehatan Masyarakat			101,000,000	Dinas Kesehatan		
TOTAL												1,467,008,801	1,405,272,381	1,449,125,393						3,965,934,169		

Rancangan Akhir Perubahan Rencana Kerja Pemerintah Daerah (RKPD)
Kabupaten Solok
Tahun 2022

Kode					Urusan/ Bidang Urusan/ Program/ Kegiatan/ Sub Kegiatan	Indikator Program/ Kegiatan/ Sub Kegiatan	Target Akhir Periode RPJMD	Realisasi Capaian RKPD Tahun 2020	Prakiraan Capaian Target RKPD Tahun 2021	Capaian Kinerja dan Kerangka Pendanaan								Kelompok Sasaran	Prakiraan Maju Rencana Tahun 2023		Perangkat Daerah Penanggung Jawab	
										Target 2022		Pagu Indikatif			Lokasi	Sumber Dana	Prioritas		Target	Pagu Indikatif		
										Semula	Menjadi	RKPD 2022	APBD 2022	RKPD 2022 Perubahan			Nasional					Daerah
1					URUSAN PEMERINTAHAN WAJIB YANG BERKAITAN DENGAN PELAYANAN DASAR																	
1	03				URUSAN PEMERINTAHAN BIDANG PEKERJAAN UMUM DAN PENATAAN RUANG							87,701,930,139	113,400,222,603	133,569,376,210						259,360,187,757		
1	03	01			PROGRAM PENUNJANG URUSAN PEMERINTAHAN DAERAH KABUPATEN/KOTA	Persentase Pemenuhan Layanan Kesekretariatan				0	0	12,017,453,137	16,544,757,615	17,706,357,615						0	99,912,345,156	
1	03	01	2.01		Perencanaan, Penganggaran, dan Evaluasi Kinerja Perangkat Daerah	Indeks Kepuasan Aparatur	a		a	1 A	2.86 a	245,769,000	470,359,625	617,445,325						2.86 a	679,189,857	
1	03	01	2.01	06	Koordinasi dan Penyusunan Laporan Capaian Kinerja dan Ikhtisar Realisasi Kinerja SKPD	Jumlah laporan capaian kinerja dan ikhtisar realisasi SKPD dan laporan hasil koordinasi penyusunan laporan capaian kinerja dan ikhtisar realisasi keluarga SKPD				35 Dokumen	38 Laporan	99,952,500	107,222,300	224,308,000	Kab. Solok, Semua Kecamatan, Semua Kelurahan	Dana Transfer Umum- Dana Alokasi Umum	Memperkuat Stabilitas Polhukhankam Dan Transformasi Pelayanan Publik	3. Optimalisasi Infrastruktur dan Penataan Ruang	Dinas Pekerjaan Umum dan Penataan Ruang	38 Laporan	246,738,800	Dinas Pekerjaan Umum dan Penataan Ruang
1	03	01	2.01	07	Evaluasi Kinerja Perangkat Daerah	Jumlah Laporan Evaluasi Kinerja Perangkat Daerah				2 Dokumen	2 Laporan	145,816,500	363,137,325	393,137,325	Semua Kab/Kota, Semua Kecamatan, Semua Kelurahan	Dana Transfer Umum- Dana Alokasi Umum	Memperkuat Stabilitas Polhukhankam Dan Transformasi Pelayanan Publik	3. Optimalisasi Infrastruktur dan Penataan Ruang	Dinas Pekerjaan Umum dan Penataan Ruang	2 Laporan	432,451,057	Dinas Pekerjaan Umum dan Penataan Ruang
1	03	01	2.02		Administrasi Keuangan Perangkat Daerah	Indeks Kepuasan Aparatur	a		a	1 A	2.86 a	9,358,131,987	7,963,427,540	8,115,027,540						2.86 a	88,560,374,980	
1	03	01	2.02	01	Penyediaan Gaji dan Tunjangan ASN	Jumlah Orang yang Menerima Gaji dan Tunjangan ASN				1 Tahun	100 Orang/Bulan	9,212,651,537	7,885,068,315	8,036,668,315	Semua Kab/Kota, Semua Kecamatan, Semua Kelurahan	Dana Transfer Umum- Dana Alokasi Umum	Meningkatkan Sumber Daya Manusia Yang Berkualitas Dan Berdaya Saing	3. Optimalisasi Infrastruktur dan Penataan Ruang	ASN Dinas Pekerjaan Umum dan Penataan Ruang	100 Orang/Bulan	88,403,351,465	Dinas Pekerjaan Umum dan Penataan Ruang
1	03	01	2.02	05	Koordinasi dan Penyusunan Laporan Keuangan Akhir Tahun SKPD	Jumlah Laporan Keuangan Akhir Tahun SKPD dan Laporan Hasil Koordinasi Penyusunan Laporan Keuangan Akhir Tahun SKPD				8 Dokumen	8 Laporan	50,638,400	78,359,225	78,359,225	Semua Kab/Kota, Semua Kecamatan, Semua Kelurahan	Dana Transfer Umum- Dana Alokasi Umum	Meningkatkan Sumber Daya Manusia Yang Berkualitas Dan Berdaya Saing	3. Optimalisasi Infrastruktur dan Penataan Ruang	ASN Dinas Pekerjaan Umum dan Penataan Ruang	8 Laporan	20,317,110	Dinas Pekerjaan Umum dan Penataan Ruang
1	03	01	2.02	07	Koordinasi dan Penyusunan Laporan Keuangan Bulanan/Triwulanan /Semesteran SKPD	Jumlah Laporan Keuangan Bulanan/ Triwulanan/ Semesteran SKPD dan Laporan Koordinasi Penyusunan Laporan Keuangan Bulanan/Triwulanan/Semesteran SKPD				13 Dokumen	13 Laporan	44,842,000	0	0	Semua Kab/Kota, Semua Kecamatan, Semua Kelurahan	Dana Transfer Umum- Dana Alokasi Umum	Meningkatkan Sumber Daya Manusia Yang Berkualitas Dan Berdaya Saing	3. Optimalisasi Infrastruktur dan Penataan Ruang	ASN Dinas Pekerjaan Umum dan Penataan Ruang	13 Laporan	60,162,652	Dinas Pekerjaan Umum dan Penataan Ruang

Rancangan Akhir Perubahan Rencana Kerja Pemerintah Daerah (RKPD)
Kabupaten Solok
Tahun 2022

Kode					Urusan/ Bidang Urusan/ Program/ Kegiatan/ Sub Kegiatan	Indikator Program/ Kegiatan/ Sub Kegiatan	Target Akhir Periode RPJMD	Realisasi Capaian RKPD Tahun 2020	Prakiraan Capaian Target RKPD Tahun 2021	Capaian Kinerja dan Kerangka Pendanaan								Kelompok Sasaran	Prakiraan Maju Rencana Tahun 2023		Perangkat Daerah Penanggung Jawab	
										Target 2022		Pagu Indikatif			Lokasi	Sumber Dana	Prioritas		Target	Pagu Indikatif		
										Semula	Menjadi	RKPD 2022	APBD 2022	RKPD 2022 Perubahan			Nasional					Daerah
1	03	01	2.02	08	Penyusunan Pelaporan dan Analisis Prognosis Realisasi Anggaran	Jumlah Dokumen Pelaporan dan Analisis Prognosis Realisasi Anggaran				12 Dokumen	12 Dokumen	50,000,050	0	0	Semua Kab/Kota, Semua Kecamatan, Semua Kelurahan	Dana Transfer Umum- Dana Alokasi Umum	Meningkatkan Sumber Daya Manusia Yang Berkualitas Dan Berdaya Saing	4. Peningkatan Perekonomian Kabupaten Berorientasi Produk Unggulan Lokal	ASN Dinas Pekerjaan Umum dan Penataan Ruang	12 Dokumen	76,543,753	Dinas Pekerjaan Umum dan Penataan Ruang
1	03	01	2.05		Administrasi Kepegawaian Perangkat Daerah	Indeks Kepuasan Aparatur	a		a	1 A	2.86 a	47,498,700	52,730,700	1,195,000					2.86 a	1,314,500		
1	03	01	2.05	11	Bimbingan Teknis Implementasi Peraturan Perundang- Undangan	Jumlah Orang yang Mengikuti Bimbingan Teknis Implementasi Peraturan Perundang- Undangan				205 Orang	0 Orang	47,498,700	52,730,700	1,195,000	Semua Kab/Kota, Semua Kecamatan, Semua Kelurahan	Dana Transfer Umum- Dana Alokasi Umum	Meningkatkan Sumber Daya Manusia Yang Berkualitas Dan Berdaya Saing	3. Optimalisasi Infrastruktur dan Penataan Ruang	THL dan ASN Pada Dinas Pekerjaan Umum dan Penataan Ruang	0 Orang	1,314,500	Dinas Pekerjaan Umum dan Penataan Ruang
1	03	01	2.06		Administrasi Umum Perangkat Daerah	Indeks Kepuasan Aparatur	a		a	1 A	2.86 a	406,604,800	431,909,150	421,359,150					2.86 a	932,750,430		
1	03	01	2.06	01	Penyediaan Komponen Instalasi Listrik/Penerangan Bangunan Kantor	Jumlah Paket Komponen Instalasi Listrik/Penerangan Bangunan Kantor yang Disediakan				4 Paket	4 Paket	46,812,500	26,099,500	26,099,500	Semua Kab/Kota, Semua Kecamatan, Semua Kelurahan	Dana Transfer Umum- Dana Alokasi Umum	Memperkuat Stabilitas Polhukhankam Dan Transformasi Pelayanan Publik	3. Optimalisasi Infrastruktur dan Penataan Ruang	Dinas Pekerjaan Umum dan Penataan Raung	4 Paket	26,654,606	Dinas Pekerjaan Umum dan Penataan Ruang
1	03	01	2.06	02	Penyediaan Peralatan dan Perlengkapan Kantor	Jumlah Paket Peralatan dan Perlengkapan Kantor yang Disediakan				1 Paket	0 Paket	70,950,300	0	0	Semua Kab/Kota, Semua Kecamatan, Semua Kelurahan	Dana Transfer Umum- Dana Alokasi Umum	Memperkuat Stabilitas Polhukhankam Dan Transformasi Pelayanan Publik	3. Optimalisasi Infrastruktur dan Penataan Ruang	Dinas Pekerjaan Umum dan Penataan Raung	0 Paket	443,192,326	Dinas Pekerjaan Umum dan Penataan Ruang
1	03	01	2.06	04	Penyediaan Bahan Logistik Kantor	Jumlah Paket Bahan Logistik Kantor yang Disediakan				13 Paket	13 Paket	46,002,000	43,288,500	43,288,500	Semua Kab/Kota, Semua Kecamatan, Semua Kelurahan	Dana Transfer Umum- Dana Alokasi Umum	Memperkuat Stabilitas Polhukhankam Dan Transformasi Pelayanan Publik	3. Optimalisasi Infrastruktur dan Penataan Ruang	Dinas Pekerjaan Umum dan Penataan Raung	13 Paket	67,463,233	Dinas Pekerjaan Umum dan Penataan Ruang
1	03	01	2.06	05	Penyediaan Barang Cetakan dan Penggandaan	Jumlah Paket Barang Cetakan dan Penggandaan yang Disediakan				4 Paket	16 Paket	34,990,000	36,425,000	36,425,000	Semua Kab/Kota, Semua Kecamatan, Semua Kelurahan	Dana Transfer Umum- Dana Alokasi Umum	Memperkuat Stabilitas Polhukhankam Dan Transformasi Pelayanan Publik	3. Optimalisasi Infrastruktur dan Penataan Ruang	Dinas Pekerjaan Umum dan Penataan Raung	16 Paket	48,339,500	Dinas Pekerjaan Umum dan Penataan Ruang
1	03	01	2.06	09	Penyelenggaraan Rapat Koordinasi dan Konsultasi SKPD	jumlah laporan penyelenggaraan rapat koordinasi dan konsultasi SKPD				12 Paket	40 Laporan	207,850,000	326,096,150	315,546,150	Semua Kab/Kota, Semua Kecamatan, Semua Kelurahan	Dana Transfer Umum- Dana Alokasi Umum	Memperkuat Stabilitas Polhukhankam Dan Transformasi Pelayanan Publik	3. Optimalisasi Infrastruktur dan Penataan Ruang	Dinas Pekerjaan Umum dan Penataan Raung	40 Laporan	347,100,765	Dinas Pekerjaan Umum dan Penataan Ruang

Rancangan Akhir Perubahan Rencana Kerja Pemerintah Daerah (RKPD)
Kabupaten Solok
Tahun 2022

Kode					Urusan/ Bidang Urusan/ Program/ Kegiatan/ Sub Kegiatan	Indikator Program/ Kegiatan/ Sub Kegiatan	Target Akhir Periode RPJMD	Realisasi Capaian RKPD Tahun 2020	Prakiraan Capaian Target RKPD Tahun 2021	Capaian Kinerja dan Kerangka Pendanaan								Kelompok Sasaran	Prakiraan Maju Rencana Tahun 2023		Perangkat Daerah Penanggung Jawab	
										Target 2022		Pagu Indikatif			Lokasi	Sumber Dana	Prioritas		Target	Pagu Indikatif		
										Semula	Menjadi	RKPD 2022	APBD 2022	RKPD 2022 Perubahan			Nasional					Daerah
1	03	01	2.07		Pengadaan Barang Milik Daerah Penunjang Urusan Pemerintah Daerah	Indeks Kepuasan Aparatur	a		a	1 A	2.86 a	290,000,000	6,056,550,000	6,347,550,000					2.86 a	6,982,305,000		
1	03	01	2.07	02	Pengadaan Kendaraan Dinas Operasional atau Lapangan	Jumlah unit Kendaraan Dinas Operasional atau Lapangan yang disediakan				1 Unit	1 Unit	290,000,000	0	550,000,000	Semua Kab/Kota, Semua Kecamatan, Semua Kelurahan	Dana Transfer Umum- Dana Alokasi Umum		3. Optimalisasi Infrastruktur dan Penataan Ruang	Dinas Pekerjaan Umum dan Penataan Ruang	1 Unit	605,000,000	Dinas Pekerjaan Umum dan Penataan Ruang
1	03	01	2.07	03	Pengadaan Alat Besar	Jumlah unit alat besar yang disediakan				1 A	6 unit	0	6,056,550,000	5,797,550,000	Kab. Solok, Semua Kecamatan, Semua Kelurahan	Dana Transfer Umum- Dana Alokasi Umum		3. Optimalisasi Infrastruktur dan Penataan Ruang 3. Optimalisasi Infrastruktur dan Penataan Ruang	Dinas Pekerjaan Umum dan Penataan Ruang	6 unit	6,377,305,000	Dinas Pekerjaan Umum dan Penataan Ruang
1	03	01	2.08		Penyediaan Jasa Penunjang Urusan Pemerintahan Daerah	Indeks Kepuasan Aparatur	a		a	1 A	2.86 a	57,023,400	58,723,400	58,723,400					2.86 a	68,853,114		
1	03	01	2.08	01	Penyediaan Jasa Surat Menyurat	Jumlah Laporan Penyediaan Jasa Surat Menyurat				150 lembar	150 Laporan	1,320,000	1,500,000	1,500,000	Semua Kab/Kota, Semua Kecamatan, Semua Kelurahan	Dana Transfer Umum- Dana Alokasi Umum	Memperkuat Stabilitas Polhukhankam Dan Transformasi Pelayanan Publik	3. Optimalisasi Infrastruktur dan Penataan Ruang	Dinas Pekerjaan Umum dan Penataan Ruang	150 Laporan	1,452,000	Dinas Pekerjaan Umum dan Penataan Ruang
1	03	01	2.08	02	Penyediaan Jasa Komunikasi, Sumber Daya Air dan Listrik	Jumlah Laporan Penyediaan Jasa Komunikasi, Sumber Daya Air dan Listrik yang Disediakan				48 tagihan	48 Laporan	55,703,400	57,223,400	57,223,400	Semua Kab/Kota, Semua Kecamatan, Semua Kelurahan	Dana Transfer Umum- Dana Alokasi Umum	Memperkuat Stabilitas Polhukhankam Dan Transformasi Pelayanan Publik	3. Optimalisasi Infrastruktur dan Penataan Ruang	Dinas Pekerjaan Umum dan Penataan Ruang	48 Laporan	67,401,114	Dinas Pekerjaan Umum dan Penataan Ruang
1	03	01	2.09		Pemeliharaan Barang Milik Daerah Penunjang Urusan Pemerintahan Daerah	Indeks Kepuasan Aparatur	a		a	1 A	2.86 a	1,612,425,250	1,511,057,200	2,145,057,200					2.86 a	2,687,557,275		
1	03	01	2.09	02	Penyediaan Jasa Pemeliharaan, Biaya Pemeliharaan, Pajak, dan Perizinan Kendaraan Dinas Operasional atau Lapangan	Jumlah Kendaraan Dinas Operasional atau Lapangan yang Dipelihara dan dibayarkan Pajak dan Perizinannya				29 unit	25 unit	191,500,000	140,650,000	140,650,000	Semua Kab/Kota, Semua Kecamatan, Semua Kelurahan	Dana Transfer Umum- Dana Alokasi Umum		3. Optimalisasi Infrastruktur dan Penataan Ruang	Dinas Pekerjaan Umum dan Penataan Ruang	25 unit	177,265,000	Dinas Pekerjaan Umum dan Penataan Ruang
1	03	01	2.09	03	Penyediaan Jasa Pemeliharaan, Biaya Pemeliharaan dan Perizinan Alat Besar	jumlah alat besar yang dipelihara dan dibayarkan perizinannya				1 A	16 unit	0	937,697,000	1,432,697,000	Kab. Solok, Semua Kecamatan, Semua Kelurahan	Dana Transfer Umum- Dana Alokasi Umum		3. Optimalisasi Infrastruktur dan Penataan Ruang 3. Optimalisasi Infrastruktur dan Penataan Ruang	Dinas Pekerjaan Umum dan Penataan Ruang	16 unit	1,575,966,700	Dinas Pekerjaan Umum dan Penataan Ruang

Rancangan Akhir Perubahan Rencana Kerja Pemerintah Daerah (RKPD)
Kabupaten Solok
Tahun 2022

Kode					Urusan/ Bidang Urusan/ Program/ Kegiatan/ Sub Kegiatan	Indikator Program/ Kegiatan/ Sub Kegiatan	Target Akhir Periode RPJMD	Realisasi Capaian RKPD Tahun 2020	Prakiraan Capaian Target RKPD Tahun 2021	Capaian Kinerja dan Kerangka Pendanaan								Kelompok Sasaran	Prakiraan Maju Rencana Tahun 2023		Perangkat Daerah Penanggung Jawab	
										Target 2022		Pagu Indikatif			Lokasi	Sumber Dana	Prioritas		Target	Pagu Indikatif		
										Semula	Menjadi	RKPD 2022	APBD 2022	RKPD 2022 Perubahan			Nasional					Daerah
1	03	01	2.09	09	Pemeliharaan/Reha bilitasi Gedung Kantor dan Bangunan Lainnya	Jumlah Gedung Kantor dan Bangunan Lainnya yang Dipelihara/Direhabilitasi				6 paket	3 Unit	70,280,750	210,742,000	210,742,000	Semua Kab/Kota, Semua Kecamatan, Semua Kelurahan	Dana Transfer Umum- Dana Alokasi Umum		3. Optimalisasi Infrastruktur dan Penataan Ruang	Dinas Pekerjaan Umum dan Penataan Ruang	3 Unit	537,260,555	Dinas Pekerjaan Umum dan Penataan Ruang
1	03	01	2.09	10	Pemeliharaan/Reha bilitasi Sarana dan Prasarana Gedung Kantor atau Bangunan Lainnya	jumlah sarana dan prasarana gedung kantor atau bangunan lainnya yang dipelihara/rehabilitasi				2 paket	2 unit	1,350,644,500	221,968,200	360,968,200	Semua Kab/Kota, Semua Kecamatan, Semua Kelurahan	Dana Transfer Umum- Dana Alokasi Umum		3. Optimalisasi Infrastruktur dan Penataan Ruang	Dinas Pekerjaan Umum dan Penataan Ruang	2 unit	397,065,020	Dinas Pekerjaan Umum dan Penataan Ruang
1	03	02			PROGRAM PENGELOLAAN SUMBER DAYA AIR (SDA)	Rasio Luas DI Kewenangan Kabupaten yang dilayani jaringan irigasi	60,2 %		40,2 %	44,2 %	44,2 %	13,515,139,700	22,063,886,400	22,753,520,800					44,2 %	39,896,732,240		
1	03	02	2.01		Pengelolaan SDA dan Bangunan Pengaman Pantai pada Wilayah Sungai (WS) dalam 1 (satu) Daerah Kabupaten/Kota	Jumlah Sungai dan Embung yang terpelihara	Unit		Unit	9 Unit	9 Unit	5,451,294,500	2,178,335,800	2,528,335,800					9 Unit	17,105,169,380		
1	03	02	2.01	06	Pembangunan Embung dan Penampung Air Lainnya	Jumlah Embung dan Penampung Air Lainnya yang terbangun				4 unit	4 unit	0	0	0	Semua Kab/Kota, Semua Kecamatan, Semua Kelurahan				Petani Pemakai Air	4 unit	150,000,000	Dinas Pekerjaan Umum dan Penataan Ruang
1	03	02	2.01	10	Pembangunan Bangunan Perkuatan Tebing	Jumlah Bangunan Perkuatan Tebing yang dibangun				4 unit	4 unit	0	0	0	Semua Kab/Kota, Semua Kecamatan, Semua Kelurahan				Petani Pemakai Air	4 unit	150,000,000	Dinas Pekerjaan Umum dan Penataan Ruang
1	03	02	2.01	11	Pembangunan Pintu Air/Bendung Pengendali Banjir	Jumlah Pintu Air/Bendung Pengendali Banjie yang dibangun				4 unit	4 unit	0	0	0	Semua Kab/Kota, Semua Kecamatan, Semua Kelurahan				Petani Pemakai Air	4 unit	150,000,000	Dinas Pekerjaan Umum dan Penataan Ruang
1	03	02	2.01	12	Pembangunan Kanal Banjir	Jumlah Kanal Banjir yang dibangun				4 Unit	4 Unit	0	0	0	Semua Kab/Kota, Semua Kecamatan, Semua Kelurahan				Petani Pemakai Air	4 Unit	150,000,000	Dinas Pekerjaan Umum dan Penataan Ruang

Rancangan Akhir Perubahan Rencana Kerja Pemerintah Daerah (RKPD)
Kabupaten Solok
Tahun 2022

Kode						Urusan/ Bidang Urusan/ Program/ Kegiatan/ Sub Kegiatan	Indikator Program/ Kegiatan/ Sub Kegiatan	Target Akhir Periode RPJMD	Realisasi Capaian RKPD Tahun 2020	Prakiraan Capaian Target RKPD Tahun 2021	Capaian Kinerja dan Kerangka Pendanaan								Kelompok Sasaran	Prakiraan Maju Rencana Tahun 2023		Perangkat Daerah Penanggung Jawab	
											Target 2022		Pagu Indikatif			Lokasi	Sumber Dana	Prioritas		Target	Pagu Indikatif		
											Semula	Menjadi	RKPD 2022	APBD 2022	RKPD 2022 Perubahan			Nasional					Daerah
1	03	02	2.01	16	Pembangunan Check Dam	Jumlah Check Dam yang dibangun				3 Unit	3 Unit	0	0	0	Semua Kab/Kota, Semua Kecamatan, Semua Kelurahan			Petani Pemakai Air	3 Unit	150,000,000	Dinas Pekerjaan Umum dan Penataan Ruang		
1	03	02	2.01	21	Rehabilitasi Embung dan Penampungan Air Lainnya	Teramankannya dan Terpeliharanya Embung Teramankannya dan Terpeliharanya Tebing Sungai				5 Embung 7 Sungai	5 Embung 7 Sungai	5,288,213,000	0	0	Semua Kab/Kota, Semua Kecamatan, Semua Kelurahan	Dana Transfer Umum- Dana Alokasi Umum Dana Transfer Khusus - Dana Alokasi Khusus Fisik Dana Transfer Khusus - Dana Alokasi Khusus Non Fisik		3. Optimalisasi Infrastruktur dan Penataan Ruang	Petani Pemakai Air	5 Embung 7 Sungai	8,041,000,000	Dinas Pekerjaan Umum dan Penataan Ruang	
1	03	02	2.01	46	Normalisasi/Restora si Sungai	panjang Sungai yang Dinormalisasi/Direstorasi				6 Sungai	1.8 Km	61,030,500	2,178,335,800	2,528,335,800	Semua Kab/Kota, Semua Kecamatan, Semua Kelurahan	Dana Transfer Khusus - Dana Alokasi Khusus Fisik		3. Optimalisasi Infrastruktur dan Penataan Ruang	Petani Pemakai Air	1.8 Km	2,781,169,380	Dinas Pekerjaan Umum dan Penataan Ruang	
1	03	02	2.01	65	Operasi dan Pemeliharaan Sungai	Jumlah Sungai Terpelihara				1 tahun	1 tahun	102,051,000	0	0	Semua Kab/Kota, Semua Kecamatan, Semua Kelurahan	Dana Transfer Umum- Dana Alokasi Umum Dana Transfer Khusus - Dana Alokasi Khusus Fisik Dana Transfer Khusus - Dana Alokasi Khusus Non Fisik		3. Optimalisasi Infrastruktur dan Penataan Ruang	Petani Pemakai Air	1 tahun	5,533,000,000	Dinas Pekerjaan Umum dan Penataan Ruang	

Rancangan Akhir Perubahan Rencana Kerja Pemerintah Daerah (RKPD)
Kabupaten Solok
Tahun 2022

Kode					Urusan/ Bidang Urusan/ Program/ Kegiatan/ Sub Kegiatan	Indikator Program/ Kegiatan/ Sub Kegiatan	Target Akhir Periode RPJMD	Realisasi Capaian RKPD Tahun 2020	Prakiraan Capaian Target RKPD Tahun 2021	Capaian Kinerja dan Kerangka Pendanaan								Kelompok Sasaran	Prakiraan Maju Rencana Tahun 2023		Perangkat Daerah Penanggung Jawab	
										Target 2022		Pagu Indikatif			Lokasi	Sumber Dana	Prioritas		Target	Pagu Indikatif		
										Semula	Menjadi	RKPD 2022	APBD 2022	RKPD 2022 Perubahan			Nasional					Daerah
1	03	02	2.02		Pengembangan dan Pengelolaan Sistem Irigasi Primer dan Sekunder pada Daerah Irigasi yang Luasnya dibawah 1000 Ha dalam 1 (satu) Daerah Kabupaten/Kota	Luas Areal Pertanian yang terlayani Irigasi Berkondisi Baik	Ha		Ha	1504 Ha	1504 Ha	8,063,845,200	19,885,550,600	20,225,185,000					1504 Ha	22,791,562,860		
1	03	02	2.02	02	Pembangunan Jaringan Irigasi Permukaan							0	0	0	Semua Kab/Kota, Semua Kecamatan, Semua Kelurahan	Dana Transfer Umum - Dana Alokasi Umum Dana Transfer Khusus - Dana Alokasi Khusus Fisik Dana Transfer Khusus - Dana Alokasi Khusus Non Fisik	Mengembangkan Wilayah Untuk Mengurangi Kesenjangan Dan Menjamin Pemerataan	3. Optimalisasi Infrastruktur dan Penataan Ruang	Petani Pemakai Air	0	Dinas Pekerjaan Umum dan Penataan Ruang	
1	03	02	2.02	08	Peningkatan Jaringan Irigasi Permukaan							0	0	0					Petani Pemakai Air	0	Dinas Pekerjaan Umum dan Penataan Ruang	
1	03	02	2.02	14	Rehabilitasi Jaringan Irigasi Permukaan	Panjang Jaringan Irigasi Permukaan yang Direhabilitasi				82 DI	13.1 Km	7,012,845,450	19,349,968,200	19,689,602,600	Semua Kab/Kota, Semua Kecamatan, Semua Kelurahan	Dana Transfer Umum- Dana Alokasi Umum Dana Transfer Khusus - Dana Alokasi Khusus Fisik	Mengembangkan Wilayah Untuk Mengurangi Kesenjangan Dan Menjamin Pemerataan	3. Optimalisasi Infrastruktur dan Penataan Ruang	Petani Pemakai Air	13.1 Km	21,658,562,860	Dinas Pekerjaan Umum dan Penataan Ruang
1	03	02	2.02	21	Operasi dan Pemeliharaan Jaringan Irigasi Permukaan	Panjang Jaringan Irigasi Permukaan yang Dioperasikan dan Dipelihara				1 Tahun	17 Km	1,050,999,750	535,582,400	535,582,400	Semua Kab/Kota, Semua Kecamatan, Semua Kelurahan	Dana Transfer Umum- Dana Alokasi Umum	Mengembangkan Wilayah Untuk Mengurangi Kesenjangan Dan Menjamin Pemerataan	3. Optimalisasi Infrastruktur dan Penataan Ruang	Petani Pemakai Air	17 Km	1,133,000,000	Dinas Pekerjaan Umum dan Penataan Ruang

Rancangan Akhir Perubahan Rencana Kerja Pemerintah Daerah (RKPD)
Kabupaten Solok
Tahun 2022

Kode						Urusan/ Bidang Urusan/ Program/ Kegiatan/ Sub Kegiatan	Indikator Program/ Kegiatan/ Sub Kegiatan	Target Akhir Periode RPJMD	Realisasi Capaian RKPD Tahun 2020	Prakiraan Capaian Target RKPD Tahun 2021	Capaian Kinerja dan Kerangka Pendanaan								Kelompok Sasaran	Prakiraan Maju Rencana Tahun 2023		Perangkat Daerah Penanggung Jawab	
											Target 2022		Pagu Indikatif			Lokasi	Sumber Dana	Prioritas					
											Semula	Menjadi	RKPD 2022	APBD 2022	RKPD 2022 Perubahan			Nasional		Daerah	Target		Pagu Indikatif
1	03	03				PROGRAM PENGELOLAAN DAN PENGEMBANGAN SISTEM PENYEDIAAN AIR MINUM	Persentase Jumlah Rumah Tangga yang Mendapatkan Akses terhadap Air Minum Terlindungi	86,27 %		78,27 %	79,27 %	79,27 %	7,689,887,000	2,914,436,892	4,304,174,920						79,27 %	9,069,500,000	
1	03	03	2.01			Pengelolaan dan Pengembangan Sistem Penyediaan Air Minum (SPAM) di Daerah Kabupaten/Kota	Jumlah SPAM yang direhabilitasi dan dipelihara	Tahun		Tahun	1 Tahun	1 Tahun	7,689,887,000	2,914,436,892	4,304,174,920						1 Tahun	9,069,500,000	
1	03	03	2.01	06		Peningkatan SPAM Jaringan Perpipaan di Kawasan Perdesaan	Jumlah Rumah Tangga yang memiliki Tangki Septik				1 Tahun	200 Rumah Tangga	7,689,887,000	2,914,436,892	4,304,174,920	Semua Kab/Kota, Semua Kecamatan, Semua Kelurahan	Dana Transfer Umum- Dana Alokasi Umum Dana Transfer Khusus - Dana Alokasi Khusus Fisik Dana Transfer Khusus - Dana Alokasi Khusus Non Fisik	Memperkuat Infrastruktur Untuk Mendukung Pengembangan Ekonomi Dan Pelayanan Dasar	3. Optimalisasi Infrastuktur dan Penataan Ruang	Masyarakat Kabupaten Solok	200 Rumah Tangga	9,069,500,000	Dinas Pekerjaan Umum dan Penataan Ruang
1	03	04				PROGRAM PENGEMBANGAN SISTEM DAN PENGELOLAAN PERSAMPAHAN REGIONAL	Persentase sarana dan prasarana persampahan yang tersedia	%		%	50 %	50 %	1,125,383,000	0	0						50 %	990,000,000	
1	03	04	2.01			Pengembangan Sistem dan Pengelolaan Persampahan di Daerah Kabupaten/Kota	Jumlah Infrastruktur TPA/TPST/SPA/TPS- 3R/TPSR yang dibangun	Tahun		Tahun	1 Tahun	1 Tahun	1,125,383,000	0	0						1 Tahun	990,000,000	
1	03	04	2.01	01		Penyusunan Rencana, Kebijakan, Strategi, dan Teknis Sistem Pengelolaan Persampahan TPA/TPST/SPA/TPS- 3R/TPS Kewenangan Kabupaten/Kota	jumlah kajian infrastruktur persampahan				1 dokumen	1 dokumen	300,000,500	0	0	Semua Kab/Kota, Semua Kecamatan, Semua Kelurahan	Dana Transfer Umum- Dana Alokasi Umum	Memperkuat Infrastruktur Untuk Mendukung Pengembangan Ekonomi Dan Pelayanan Dasar	3. Optimalisasi Infrastuktur dan Penataan Ruang	Masyarakat	1 dokumen	220,000,000	Dinas Pekerjaan Umum dan Penataan Ruang

Rancangan Akhir Perubahan Rencana Kerja Pemerintah Daerah (RKPD)
Kabupaten Solok
Tahun 2022

Kode					Urusan/ Bidang Urusan/ Program/ Kegiatan/ Sub Kegiatan	Indikator Program/ Kegiatan/ Sub Kegiatan	Target Akhir Periode RPJMD	Realisasi Capaian RKPD Tahun 2020	Prakiraan Capaian Target RKPD Tahun 2021	Capaian Kinerja dan Kerangka Pendanaan								Kelompok Sasaran	Prakiraan Maju Rencana Tahun 2023		Perangkat Daerah Penanggung Jawab	
										Target 2022		Pagu Indikatif			Lokasi	Sumber Dana	Prioritas		Target	Pagu Indikatif		
										Semula	Menjadi	RKPD 2022	APBD 2022	RKPD 2022 Perubahan			Nasional					Daerah
1	03	04	2.01	03	Pembangunan TPA/TPST/SPA/TPS- 3R/TPS	Persentase terpenuhinya kebutuhan insfratraktur pengelolaan sampah yang memadai				90 %	90 %	158,244,500	0	0	Semua Kab/Kota, Semua Kecamatan, Semua Kelurahan	Dana Transfer Umum- Dana Alokasi Umum Dana Transfer Khusus - Dana Alokasi Khusus Fisik Dana Transfer Khusus - Dana Alokasi Khusus Non Fisik		3. Optimalisasi Infrastruktur dan Penataan Ruang	Masyarakat	90 %	220,000,000	Dinas Pekerjaan Umum dan Penataan Ruang
1	03	04	2.01	06	Penyediaan Sarana Persampahan	Jumlah TPA yang dibangun				1 Unit	1 Unit	667,138,000	0	0	Semua Kab/Kota, Semua Kecamatan, Semua Kelurahan	Dana Transfer Umum- Dana Alokasi Umum Dana Transfer Khusus - Dana Alokasi Khusus Fisik Dana Transfer Khusus - Dana Alokasi Khusus Non Fisik	Memperkuat Infrastruktur Untuk Mendukung Pengembangan Ekonomi Dan Pelayanan Dasar	3. Optimalisasi Infrastruktur dan Penataan Ruang	Masyarakat	1 Unit	550,000,000	Dinas Pekerjaan Umum dan Penataan Ruang
1	03	05			PROGRAM PENGELOLAAN DAN PENGEMBANGAN SISTEM AIR LIMBAH	Persentase Rumah Tangga dengan akses sanitasi layak	77,27 %		70,27 %	71,27 %	71,27 %	3,919,963,000	5,005,972,568	6,380,499,010				71,27 %	6,510,499,010			
1	03	05	2.01		Pengelolaan dan Pengembangan Sistem Air Limbah Domestik dalam Daerah Kabupaten/Kota	Jumlah IPAL yang dibangun	Tahun		Tahun	1 Tahun	1 Tahun	3,919,963,000	5,005,972,568	6,380,499,010				1 Tahun	6,510,499,010			

Rancangan Akhir Perubahan Rencana Kerja Pemerintah Daerah (RKPD)
Kabupaten Solok
Tahun 2022

Kode					Urusan/ Bidang Urusan/ Program/ Kegiatan/ Sub Kegiatan	Indikator Program/ Kegiatan/ Sub Kegiatan	Target Akhir Periode RPJMD	Realisasi Capaian RKPD Tahun 2020	Prakiraan Capaian Target RKPD Tahun 2021	Capaian Kinerja dan Kerangka Pendanaan								Kelompok Sasaran	Prakiraan Maju Rencana Tahun 2023		Perangkat Daerah Penanggung Jawab	
										Target 2022		Pagu Indikatif			Lokasi	Sumber Dana	Prioritas		Target	Pagu Indikatif		
										Semula	Menjadi	RKPD 2022	APBD 2022	RKPD 2022 Perubahan			Nasional					Daerah
1	03	05	2.01	01	Penyusunan Rencana, Kebijakan, Strategi dan Teknis Sistem Pengelolaan Air Limbah Domestik dalam Daerah Kabupaten/Kota	tersedianya dokumen database sanitasi kabupaten				1 dokumen	1 dokumen	0	0	0	Semua Kab/Kota, Semua Kecamatan, Semua Kelurahan	Dana Transfer Umum- Dana Alokasi Umum		3. Optimalisasi Infrastruktur dan Penataan Ruang	Masyarakat Kabupaten Solok	1 dokumen	330,000,000	Dinas Pekerjaan Umum dan Penataan Ruang
1	03	05	2.01	06	Pembangunan/Penyediaan Sub Sistem Pengolahan Setempat	Jumlah Drainase yang dibangun Jumlah ipal yang dibangun Jumlah MCK yang dibangun				1 Unit 2 Unit 1 Unit	1 Unit 2 Unit 1 Unit	218,500,000	4,697,379,000	1,886,510,610	Semua Kab/Kota, Semua Kecamatan, Semua Kelurahan			3. Optimalisasi Infrastruktur dan Penataan Ruang	Masyarakat Kabupaten Solok	1 Unit 2 Unit 1 Unit	1,886,510,610	Dinas Pekerjaan Umum dan Penataan Ruang
1	03	05	2.01	12	Pembangunan/Penyediaan Sistem Pengelolaan Air Limbah Terpusat Skala Permukiman	Jumlah Rumah Tangga yang Tersambung dengan Sistem Pengelolaan Air Limbah Terpusat Skala Permukiman				1 Tahun	300 Rumah Tangga	3,701,463,000	308,593,568	4,493,988,400	Semua Kab/Kota, Semua Kecamatan, Semua Kelurahan	Dana Transfer Umum- Dana Alokasi Umum Dana Transfer Khusus - Dana Alokasi Khusus Fisik Dana Transfer Khusus - Dana Alokasi Khusus Non Fisik		3. Optimalisasi Infrastruktur dan Penataan Ruang	Masyarakat Kabupaten Solok	300 Rumah Tangga	4,293,988,400	Dinas Pekerjaan Umum dan Penataan Ruang
1	03	09			PROGRAM PENATAAN BANGUNAN DAN LINGKUNGANNYA	Persentase Gedung dan Lingkungan Pemerintah Berkondisi Baik	%		%		52 %	13,141,660,600	3,154,305,250	4,804,717,943					52 %	13,640,669,367		
1	03	09	2.01		Penyelenggaraan Penataan Bangunan dan Lingkungannya di Daerah Kabupaten/Kota	Jumlah Penataan Bangunan dan Lingkungan di Kawasan Cagar Budaya dan Tradisional Bersejarah, Kawasan Pariwisata, Kawasan Sistem Perkotaan Nasional dan Kawasan Strategis Lainnya	Kawasan		Kawasan	1 Tahun	12 Kawasan	13,141,660,600	3,154,305,250	4,804,717,943					12 Kawasan	13,640,669,367		

Rancangan Akhir Perubahan Rencana Kerja Pemerintah Daerah (RKPD)

Kabupaten Solok

Tahun 2022

Kode						Urusan/ Bidang Urusan/ Program/ Kegiatan/ Sub Kegiatan	Indikator Program/ Kegiatan/ Sub Kegiatan	Target Akhir Periode RPJMD	Realisasi Capaian RKPD Tahun 2020	Prakiraan Capaian Target RKPD Tahun 2021	Capaian Kinerja dan Kerangka Pendanaan								Kelompok Sasaran	Prakiraan Maju Rencana Tahun 2023		Perangkat Daerah Penanggung Jawab
											Target 2022		Pagu Indikatif			Lokasi	Sumber Dana	Prioritas				
											Semula	Menjadi	RKPD 2022	APBD 2022	RKPD 2022 Perubahan			Nasional		Daerah	Target	
1	03	09	2.01	03	Penataan Bangunan dan Lingkungan	Jumlah Pemeliharaan Bangunan dan Lingkungan di Kawasan Cagar Budaya dan Tradisional Bersejarah, Kawasan Pariwisata, Kawasan Sistem Perkotaan Nasional dan Kawasan Strategis Lainnya				1 Tahun	12 Kawasan	13,141,660,600	3,154,305,250	4,804,717,943	Semua Kab/Kota, Semua Kecamatan, Semua Kelurahan	Dana Transfer Umum- Dana Alokasi Umum Dana Transfer Khusus - Dana Alokasi Khusus Fisik Dana Transfer Khusus - Dana Alokasi Khusus Non Fisik	Mengembangkann Wilayah Untuk Mengurangi Kesenjangan Dan Menjamin Pemerataan	3. Optimalisasi Infrastruktur dan Penataan Ruang	Di Lingkungan Pemerintahan Kabupaten Solok	12 Kawasan	13,640,669,367	Dinas Pekerjaan Umum dan Penataan Ruang
1	03	10			PROGRAM PENYELENGGARAAN JALAN	Tingkat Kemantapan Jalan Kabupaten	%		%		61.80 %	34,024,542,752	63,085,190,878	76,787,450,008					61.80 %	85,454,520,479		
1	03	10	2.01		Penyelenggaraan Jalan Kabupaten/Kota	Jumlah Jalan dan jembatan yang dibangun, dipelihara, dan direhabilitasi	Tahun		Tahun	1 Tahun	1 Tahun	34,024,542,752	63,085,190,878	76,787,450,008					1 Tahun	85,454,520,479		
1	03	10	2.01	05	Pembangunan Jalan	Panjang Jalan yang dibangun				20180 m	20.68 Km	7,222,027,000	16,402,412,384	20,175,635,074	Semua Kab/Kota, Semua Kecamatan, Semua Kelurahan	Dana Transfer Umum- Dana Alokasi Umum Dana Transfer Khusus - Dana Alokasi Khusus Fisik	3. Optimalisasi Infrastruktur dan Penataan Ruang	Jalan Kabupaten Solok	20.68 Km	22,193,198,581	Dinas Pekerjaan Umum dan Penataan Ruang	
1	03	10	2.01	10	Pemeliharaan Berkala Jalan	Panjang Jalan yang Dilakukan Pemeliharaan Secara Berkala				23 Km	24 Km	11,921,310,410	32,235,302,856	40,814,339,296	Semua Kab/Kota, Semua Kecamatan, Semua Kelurahan	Dana Transfer Khusus - Dana Alokasi Khusus Fisik	3. Optimalisasi Infrastruktur dan Penataan Ruang	Jalan Kabupaten Solok	24 Km	44,895,773,226	Dinas Pekerjaan Umum dan Penataan Ruang	

Rancangan Akhir Perubahan Rencana Kerja Pemerintah Daerah (RKPD)
Kabupaten Solok
Tahun 2022

Kode						Urusan/ Bidang Urusan/ Program/ Kegiatan/ Sub Kegiatan	Indikator Program/ Kegiatan/ Sub Kegiatan	Target Akhir Periode RPJMD	Realisasi Capaian RKPD Tahun 2020	Prakiraan Capaian Target RKPD Tahun 2021	Capaian Kinerja dan Kerangka Pendanaan							Kelompok Sasaran	Prakiraan Maju Rencana Tahun 2023		Perangkat Daerah Penanggung Jawab	
											Target 2022		Pagu Indikatif			Lokasi	Sumber Dana		Prioritas			
											Semula	Menjadi	RKPD 2022	APBD 2022	RKPD 2022 Perubahan				Nasional	Daerah		Target
1	03	10	2.01	11	Pemeliharaan Rutin Jalan	Panjang Jalan yang Dilakukan Pemeliharaan Secara Rutin				247 Km	247 Km	1,870,000,150	2,450,000,000	2,450,000,000	Semua Kab/Kota, Semua Kecamatan, Semua Kelurahan	Dana Transfer Umum- Dana Alokasi Umum Dana Transfer Khusus - Dana Alokasi Khusus Fisik Dana Transfer Khusus - Dana Alokasi Khusus Non Fisik		3. Optimalisasi Infrastruktur dan Penataan Ruang	Jalan Kabupaten Solok	247 Km	3,300,000,000	Dinas Pekerjaan Umum dan Penataan Ruang
1	03	10	2.01	12	Pembangunan Jembatan	Panjang Jembatan yang Dibangun				14 Unit	120 m	12,706,724,829	2,988,162,402	3,338,162,402	Semua Kab/Kota, Semua Kecamatan, Semua Kelurahan	Dana Transfer Umum- Dana Alokasi Umum Dana Transfer Khusus - Dana Alokasi Khusus Fisik Dana Transfer Khusus - Dana Alokasi Khusus Non Fisik		3. Optimalisasi Infrastruktur dan Penataan Ruang	Jalan Kabupaten Solok	120 m	3,671,978,642	Dinas Pekerjaan Umum dan Penataan Ruang

Rancangan Akhir Perubahan Rencana Kerja Pemerintah Daerah (RKPD)
Kabupaten Solok
Tahun 2022

Kode						Urusan/ Bidang Urusan/ Program/ Kegiatan/ Sub Kegiatan	Indikator Program/ Kegiatan/ Sub Kegiatan	Target Akhir Periode RPJMD	Realisasi Capaian RKPD Tahun 2020	Prakiraan Capaian Target RKPD Tahun 2021	Capaian Kinerja dan Kerangka Pendanaan								Kelompok Sasaran	Prakiraan Maju Rencana Tahun 2023		Perangkat Daerah Penanggung Jawab	
											Target 2022		Pagu Indikatif			Lokasi	Sumber Dana	Prioritas		Target	Pagu Indikatif		
											Semula	Menjadi	RKPD 2022	APBD 2022	RKPD 2022 Perubahan			Nasional					Daerah
1	03	10	2.01	16	Penggantian Jembatan	Panjang Jembatan yang Dilakukan Penggantian					0 m	0	6,717,313,300	6,717,313,300	Dana Transfer Umum- Dana Alokasi Umum Dana Transfer Khusus - Dana Alokasi Khusus Fisik Dana Transfer Khusus - Dana Alokasi Khusus Non Fisik		3. Optimalisasi Infrastruktur dan Penataan Ruang	Jalan Kabupaten Solok	0 m	7,387,370,100	Dinas Pekerjaan Umum dan Penataan Ruang		
1	03	10	2.01	18	Rehabilitasi Jembatan	Panjang Jembatan yang Dilakukan Rehabilitasi				2 Unit	111 m	304,480,363	2,291,999,936	3,291,999,936	Semua Kab/Kota, Semua Kecamatan, Semua Kelurahan Dana Transfer Khusus - Dana Alokasi Khusus Fisik		3. Optimalisasi Infrastruktur dan Penataan Ruang	Jalan Kabupaten Solok	111 m	4,006,199,930	Dinas Pekerjaan Umum dan Penataan Ruang		
1	03	11			PROGRAM PENGEMBANGAN JASA KONSTRUKSI	Rasio Tenaga Operator/Teknisi/Analis yang Memiliki Sertifikat Kompetensi	%		%		22.06 %	299,000,000	180,000,000	180,000,000					22.06 %	660,000,000			
1	03	11	2.03		Penerbitan Izin Usaha Jasa Konstruksi Nasional (Non Kecil dan Kecil)	Jumlah Rekomendasi IUJK yang diterbitkan	Buah		Buah	80 Buah	80 Buah	299,000,000	180,000,000	180,000,000					80 Buah	660,000,000			
1	03	11	2.03	05	Pemantauan dan Evaluasi IUJK Nasional yang telah Diterbitkan	Jumlah Dokumen Pemantauan dan Evaluasi Pelaksanaan Perizinan Berusaha Berbasis Risiko Subsektor Jasa Konstruksii				1 Tahun	50 Dokumen	299,000,000	180,000,000	180,000,000	Semua Kab/Kota, Semua Kecamatan, Semua Kelurahan Dana Transfer Umum- Dana Alokasi Umum Dana Transfer Khusus - Dana Alokasi Khusus Fisik Dana Transfer Khusus - Dana Alokasi Khusus Non Fisik	Memperkuat Infrastruktur Untuk Mendukung Pengembangan Ekonomi Dan Pelayanan Dasar	3. Optimalisasi Infrastruktur dan Penataan Ruang	ASN, THL serta BUJK Kabupaten Solok	50 Dokumen	660,000,000	Dinas Pekerjaan Umum dan Penataan Ruang		

Rancangan Akhir Perubahan Rencana Kerja Pemerintah Daerah (RKPD)
Kabupaten Solok
Tahun 2022

Kode					Urusan/ Bidang Urusan/ Program/ Kegiatan/ Sub Kegiatan	Indikator Program/ Kegiatan/ Sub Kegiatan	Target Akhir Periode RPJMD	Realisasi Capaian RKPD Tahun 2020	Prakiraan Capaian Target RKPD Tahun 2021	Capaian Kinerja dan Kerangka Pendanaan								Kelompok Sasaran	Prakiraan Maju Rencana Tahun 2023		Perangkat Daerah Penanggung Jawab	
										Target 2022		Pagu Indikatif			Lokasi	Sumber Dana	Prioritas		Target	Pagu Indikatif		
										Semula	Menjadi	RKPD 2022	APBD 2022	RKPD 2022 Perubahan			Nasional					Daerah
1	03	12			PROGRAM PENYELENGGARA AN PENATAAN RUANG	Ketaatan terhadap RTRW	60 %		54 %	55 %	55 %	1,968,900,950	451,673,000	652,655,914					55 %	3,225,921,505		
1	03	12	2.01		Penetapan Rencana Tata Ruang Wilayah (RTRW) dan Rencana Rinci Tata Ruang (RRTR) Kabupaten/Kota	Jumlah Dokumen yang Tata Ruang yang disusun	Dokumen		Dokumen	8 Dokumen	8 Dokumen	283,431,550	451,673,000	652,655,914					8 Dokumen	717,921,505		
1	03	12	2.01	03	Penetapan Kebijakan dalam rangka Pelaksanaan Penataan Ruang	Jumlah Dokumen Kebijakan Perda/Perkada selain RTRW Kabupaten/Kota				3 Dokumen	3 Dokumen	283,431,550	451,673,000	652,655,914	Semua Kab/Kota, Semua Kecamatan, Semua Kelurahan	Dana Transfer Umum- Dana Alokasi Umum Dana Transfer Khusus - Dana Alokasi Khusus Fisik Dana Transfer Khusus - Dana Alokasi Khusus Non Fisik	Memperkuat Infrastruktur Untuk Mendukung Pengembangan Ekonomi Dan Pelayanan Dasar	3. Optimalisasi Infrastuktur dan Penataan Ruang	Daerah Kabupaten Solok	3 Dokumen	717,921,505	Dinas Pekerjaan Umum dan Penataan Ruang
1	03	12	2.02		Koordinasi dan Sinkronisasi Perencanaan Tata Ruang Daerah Kabupaten/Kota	Jumlah Perencanaan dan Penataan yang di fasilitasi dan Jumlah Sosialisasi Penataan Ruang yang dilaksanakan	Nagari		Nagari	75 Nagari	75 Nagari	423,563,100	0	0					75 Nagari	440,000,000		
1	03	12	2.02	02	Koordinasi dan Sinkronisasi Penyusunan RRTR Kabupaten/Kota	Jumlah Dokumen Koordinasi dan Sinkronisasi Penyusunan RRTR Kabupaten/Kota				2 Kali	0 Dokumen	423,563,100	0	0	Semua Kab/Kota, Semua Kecamatan, Semua Kelurahan	Dana Transfer Umum - Dana Alokasi Umum Dana Transfer Khusus - Dana Alokasi Khusus Fisik Dana Transfer Khusus - Dana Alokasi Khusus Non Fisik	Memperkuat Infrastruktur Untuk Mendukung Pengembangan Ekonomi Dan Pelayanan Dasar	3. Optimalisasi Infrastuktur dan Penataan Ruang	Masyarakat dan Aparatur	0 Dokumen	440,000,000	Dinas Pekerjaan Umum dan Penataan Ruang

Rancangan Akhir Perubahan Rencana Kerja Pemerintah Daerah (RKPD)
Kabupaten Solok
Tahun 2022

Kode					Urusan/ Bidang Urusan/ Program/ Kegiatan/ Sub Kegiatan	Indikator Program/ Kegiatan/ Sub Kegiatan	Target Akhir Periode RPJMD	Realisasi Capaian RKPD Tahun 2020	Prakiraan Capaian Target RKPD Tahun 2021	Capaian Kinerja dan Kerangka Pendanaan								Kelompok Sasaran	Prakiraan Maju Rencana Tahun 2023		Perangkat Daerah Penanggung Jawab	
										Target 2022		Pagu Indikatif			Lokasi	Sumber Dana	Prioritas		Target	Pagu Indikatif		
										Semula	Menjadi	RKPD 2022	APBD 2022	RKPD 2022 Perubahan			Nasional					Daerah
1	03	12	2.03		Koordinasi dan Sinkronisasi Pemanfaatan Ruang Daerah Kabupaten/Kota	Jumlah Kegiatan Pengawasan dan Pengendalian Pemanfaatan Ruang yang dilaksanakan	Kegiatan		Kegiatan	25 Kegiatan	25 Kegiatan	1,062,414,600	0	0					25 Kegiatan	1,628,000,000		
1	03	12	2.03	01	Koordinasi dan Sinkronisasi Pemanfaatan Ruang untuk Investasi dan Pembangunan Daerah	Jumlah Dokumen Koordinasi dan Sinkronisasi Pemanfaatan Ruang untuk Investasi dan Pembangunan Daerah				24 Dokumen	26 Dokumen	206,845,400	0	0	Semua Kab/Kota, Semua Kecamatan, Semua Kelurahan	Dana Transfer Umum- Dana Alokasi Umum Dana Transfer Khusus - Dana Alokasi Khusus Fisik Dana Transfer Khusus - Dana Alokasi Khusus Non Fisik	Memperkuat Infrastruktur Untuk Mendukung Pengembangan Ekonomi Dan Pelayanan Dasar	3. Optimalisasi Infrastuktur dan Penataan Ruang	Masyarakat	26 Dokumen	660,000,000	Dinas Pekerjaan Umum dan Penataan Ruang
1	03	12	2.03	02	Sistem Informasi Penataan Ruang	Jumlah Data dan Informasi yang Dihasilkan dari Sistem Informasi Penataan Ruang				1 Tahun	0 Dokumen	855,569,200	0	0	Semua Kab/Kota, Semua Kecamatan, Semua Kelurahan	Dana Transfer Umum- Dana Alokasi Umum Dana Transfer Khusus - Dana Alokasi Khusus Fisik Dana Transfer Khusus - Dana Alokasi Khusus Non Fisik	Memperkuat Infrastruktur Untuk Mendukung Pengembangan Ekonomi Dan Pelayanan Dasar	3. Optimalisasi Infrastuktur dan Penataan Ruang	Masyarakat	0 Dokumen	968,000,000	Dinas Pekerjaan Umum dan Penataan Ruang
1	03	12	2.04		Koordinasi dan Sinkronisasi Pengendalian Pemanfaatan Ruang Daerah Kabupaten/Kota	Jumlah Dokumen Ruang terbuka Hijau yang terbangun	orang		orang	30 orang	30 orang	199,491,700	0	0					30 orang	440,000,000		

Rancangan Akhir Perubahan Rencana Kerja Pemerintah Daerah (RKPD)
Kabupaten Solok
Tahun 2022

Kode						Urusan/ Bidang Urusan/ Program/ Kegiatan/ Sub Kegiatan	Indikator Program/ Kegiatan/ Sub Kegiatan	Target Akhir Periode RPJMD	Realisasi Capaian RKPD Tahun 2020	Prakiraan Capaian Target RKPD Tahun 2021	Capaian Kinerja dan Kerangka Pendanaan								Kelompok Sasaran	Prakiraan Maju Rencana Tahun 2023		Perangkat Daerah Penanggung Jawab	
											Target 2022		Pagu Indikatif			Lokasi	Sumber Dana	Prioritas		Target	Pagu Indikatif		
											Semula	Menjadi	RKPD 2022	APBD 2022	RKPD 2022 Perubahan			Nasional					Daerah
1	03	12	2.04	02	Koordinasi dan Sinkronisasi Penertiban dan Penegakan Hukum Bidang Penataan Ruang	Jumlah Dokumen Koordinasi dan Sinkronisasi Penertiban dan Penegakan Hukum Bidang Penataan Ruang				25 Kegiatan	25 Dokumen	99,999,750	0	0	Semua Kab/Kota, Semua Kecamatan, Semua Kelurahan	Dana Transfer Umum- Dana Alokasi Umum Dana Transfer Khusus - Dana Alokasi Khusus Fisik Dana Transfer Khusus - Dana Alokasi Khusus Non Fisik	Memperkuat Infrastruktur Untuk Mendukung Pengembangan Ekonomi Dan Pelayanan Dasar	3. Optimalisasi Infrastuktur dan Penataan Ruang	Aparatur dan Tenaga Perencana, Pengawas, dan Pembinaan Tata Ruang	25 Dokumen	220,000,000	Dinas Pekerjaan Umum dan Penataan Ruang	
1	03	12	2.04	04	Koordinasi Pelaksanaan Penataan Ruang	Jumlah Dokumen Koordinasi Pelaksanaan Penataan Ruang				30 Orang	0 Dokumen	99,491,950	0	0	Semua Kab/Kota, Semua Kecamatan, Semua Kelurahan	Dana Transfer Umum- Dana Alokasi Umum Dana Transfer Khusus - Dana Alokasi Khusus Fisik Dana Transfer Khusus - Dana Alokasi Khusus Non Fisik	Memperkuat Infrastruktur Untuk Mendukung Pengembangan Ekonomi Dan Pelayanan Dasar	3. Optimalisasi Infrastuktur dan Penataan Ruang	Aparatur dan Tenaga Perencana, Pengawas, dan Pembinaan Tata Ruang	0 Dokumen	220,000,000	Dinas Pekerjaan Umum dan Penataan Ruang	
TOTAL													87,701,930,139	113,400,222,603	133,569,376,210						259,360,187,757		

Rancangan Perubahan Rencana Kerja Pemerintah Daerah (RKPD)
Kabupaten Solok
Tahun 2022

Kode					Urusan/ Bidang Urusan/ Program/ Kegiatan/ Sub Kegiatan	Indikator Program/ Kegiatan/ Sub Kegiatan	Target Akhir Periode RPJMD	Realisasi Capaian RKPD Tahun 2020	Prakiraan Capaian Target RKPD Tahun 2021	Capaian Kinerja dan Kerangka Pendanaan								Kelompok Sasaran	Prakiraan Maju Rencana Tahun 2023		Perangkat Daerah Penanggung Jawab	
										Target 2022		Pagu Indikatif			Lokasi	Sumber Dana	Prioritas		Target	Pagu Indikatif		
										Semula	Menjadi	RKPD 2022	APBD 2022	RKPD 2022 Perubahan			Nasional					Daerah
1					URUSAN PEMERINTAHAN WAJIB YANG BERKAITAN DENGAN PELAYANAN DASAR																	
1	04				URUSAN PEMERINTAHAN BIDANG PERUMAHAN DAN KAWASAN PERMUKIMAN						13,724,546,459	5,565,353,598	5,725,053,598					4,662,386,496				
1	04	01			PROGRAM PENUNJANG URUSAN PEMERINTAHAN DAERAH KABUPATEN/KOTA	Persentase Pemenuhan Layanan Kesekretariatan				0	0	4,021,485,649	3,797,871,048	3,957,571,048					0	3,914,981,040		
1	04	01	2.01		Perencanaan, Penganggaran, dan Evaluasi Kinerja Perangkat Daerah	Jumlah dokumen administrasi keuangan dan dokumen evaluasi kinerja perangkat daerah yang disusun	Dokumen		Dokumen	21 Dokumen	21 Dokumen	375,517,683	412,824,800	462,824,800					21 Dokumen	371,657,220		
1	04	01	2.01	02	Koordinasi dan Penyusunan Dokumen RKA- SKPD	Jumlah dokumen perencanaan yang disusun Jumlah dokumen RKA- SKPD yang disusun				3 Dokumen 1 Dokumen	3 Dokumen 1 Dokumen	32,443,058	0	0	Semua Kab/Kota, Semua Kecamatan, Semua Kelurahan	Dana Transfer Umum- Dana Alokasi Umum	Memperkuat Infrastruktur Untuk Mendukung Pengembangan Ekonomi Dan Pelayanan Dasar	3. Optimalisasi Infrastuktur dan Penataan Ruang	0	3 Dokumen 1 Dokumen	0	Dinas Perumahan Rakyat, Kawasan Permukiman dan Pertanahan
1	04	01	2.01	03	Koordinasi dan Penyusunan Dokumen Perubahan RKA- SKPD	Jumlah dokumen perubahan RKA-SKPD yang disusun				1 Dokumen	1 Dokumen	37,792,850	0	0	Semua Kab/Kota, Semua Kecamatan, Semua Kelurahan	Dana Transfer Umum- Dana Alokasi Umum	Memperkuat Infrastruktur Untuk Mendukung Pengembangan Ekonomi Dan Pelayanan Dasar	3. Optimalisasi Infrastuktur dan Penataan Ruang	0	1 Dokumen	0	Dinas Perumahan Rakyat, Kawasan Permukiman dan Pertanahan
1	04	01	2.01	04	Koordinasi dan Penyusunan DPA- SKPD	Jumlah dokumen DPA- SKPD yang disusun				2 Dokumen	2 Dokumen	33,296,625	143,529,650	143,529,650	Semua Kab/Kota, Semua Kecamatan, Semua Kelurahan	Dana Transfer Umum- Dana Alokasi Umum	Memperkuat Infrastruktur Untuk Mendukung Pengembangan Ekonomi Dan Pelayanan Dasar	3. Optimalisasi Infrastuktur dan Penataan Ruang	0	2 Dokumen	115,820,595	Dinas Perumahan Rakyat, Kawasan Permukiman dan Pertanahan
1	04	01	2.01	05	Koordinasi dan Penyusunan Perubahan DPA- SKPD	Jumlah dokumen perubahan DPA-SKPD yang disusun				1 Dokumen	1 Dokumen	30,902,625	0	0		Dana Transfer Umum- Dana Alokasi Umum	Memperkuat Infrastruktur Untuk Mendukung Pengembangan Ekonomi Dan Pelayanan Dasar	3. Optimalisasi Infrastuktur dan Penataan Ruang	0	1 Dokumen	0	Dinas Perumahan Rakyat, Kawasan Permukiman dan Pertanahan
1	04	01	2.01	06	Koordinasi dan Penyusunan Laporan Capaian Kinerja dan Ikhtisar Realisasi Kinerja SKPD	Jumlah dokumen laporan capaian kinerja dan ikhtisar realisasi kinerja SKPD yang disusun				2 Dokumen	2 Dokumen	60,055,775	0	0	Semua Kab/Kota, Semua Kecamatan, Semua Kelurahan	Dana Transfer Umum- Dana Alokasi Umum	Memperkuat Infrastruktur Untuk Mendukung Pengembangan Ekonomi Dan Pelayanan Dasar	3. Optimalisasi Infrastuktur dan Penataan Ruang	0	2 Dokumen	0	Dinas Perumahan Rakyat, Kawasan Permukiman dan Pertanahan
1	04	01	2.01	07	Evaluasi Kinerja Perangkat Daerah	Jumlah dokumen laporan evaluasi kinerja perangkat daerah yang disusun				2 Dokumen	2 Dokumen	181,026,750	269,295,150	319,295,150	Semua Kab/Kota, Semua Kecamatan, Semua Kelurahan	Dana Transfer Umum- Dana Alokasi Umum	Memperkuat Infrastruktur Untuk Mendukung Pengembangan Ekonomi Dan Pelayanan Dasar	3. Optimalisasi Infrastuktur dan Penataan Ruang	0	2 Dokumen	255,836,625	Dinas Perumahan Rakyat, Kawasan Permukiman dan Pertanahan

Rancangan Perubahan Rencana Kerja Pemerintah Daerah (RKPD)
Kabupaten Solok
Tahun 2022

Kode					Urusan/ Bidang Urusan/ Program/ Kegiatan/ Sub Kegiatan	Indikator Program/ Kegiatan/ Sub Kegiatan	Target Akhir Periode RPJMD	Realisasi Capaian RKPD Tahun 2020	Prakiraan Capaian Target RKPD Tahun 2021	Capaian Kinerja dan Kerangka Pendanaan								Kelompok Sasaran	Prakiraan Maju Rencana Tahun 2023		Perangkat Daerah Penanggung Jawab	
										Target 2022		Pagu Indikatif			Lokasi	Sumber Dana	Prioritas		Target	Pagu Indikatif		
										Semula	Menjadi	RKPD 2022	APBD 2022	RKPD 2022 Perubahan			Nasional					Daerah
1	04	01	2.02		Administrasi Keuangan Perangkat Daerah	Jumlah dokumen administrasi keuangan yang disusun	Dokumen		Dokumen	16 Dokumen	16 Dokumen	2,856,546,464	2,801,181,326	2,860,881,326					16 Dokumen	3,500,968,650		
1	04	01	2.02	01	Penyediaan Gaji dan Tunjangan ASN	Penyediaan gaji dan tunjangan ASN				1 Tahun	1 Tahun	2,782,404,514	2,755,026,351	2,814,726,351	Semua Kab/Kota, Semua Kecamatan, Semua Kelurahan	Dana Transfer Umum- Dana Alokasi Umum	Memperkuat Infrastruktur Untuk Mendukung Pengembangan Ekonomi Dan Pelayanan Dasar	3. Optimalisasi Infrastuktur dan Penataan Ruang	0	1 Tahun	3,456,015,775	Dinas Perumahan Rakyat, Kawasan Permukiman dan Pertanahan
1	04	01	2.02	05	Koordinasi dan Penyusunan Laporan Keuangan Akhir Tahun SKPD	Jumlah dokumen laporan keuangan akhir tahun yang disusun Jumlah dokumen laporan keuangan bulanan yang disusun Jumlah dokumen laporan keuangan semesteran yang disusun				1 Dokumen 12 Dokumen 2 Dokumen	1 Dokumen 12 Dokumen 2 Dokumen	64,936,600	46,154,975	46,154,975	Semua Kab/Kota, Semua Kecamatan, Semua Kelurahan	Dana Transfer Umum- Dana Alokasi Umum	Memperkuat Infrastruktur Untuk Mendukung Pengembangan Ekonomi Dan Pelayanan Dasar	3. Optimalisasi Infrastuktur dan Penataan Ruang	0	1 Dokumen 12 Dokumen 2 Dokumen	44,952,875	Dinas Perumahan Rakyat, Kawasan Permukiman dan Pertanahan
1	04	01	2.02	07	Koordinasi dan Penyusunan Laporan Keuangan Bulanan/Triwulanan /Semesteran SKPD	Jumlah dokumen laporan keuangan bulanan yang disusun Jumlah dokumen laporan keuangan semesteran yang disusun				12 Dokumen 1 Dokumen	12 Dokumen 1 Dokumen	9,205,350	0	0	Semua Kab/Kota, Semua Kecamatan, Semua Kelurahan	Dana Transfer Umum- Dana Alokasi Umum	Memperkuat Infrastruktur Untuk Mendukung Pengembangan Ekonomi Dan Pelayanan Dasar	3. Optimalisasi Infrastuktur dan Penataan Ruang	0	12 Dokumen 1 Dokumen	0	Dinas Perumahan Rakyat, Kawasan Permukiman dan Pertanahan
1	04	01	2.06		Administrasi Umum Perangkat Daerah	Terlaksananya tertib administrasi perkantoran	%		%	100 %	100 %	634,298,775	231,092,350	281,092,350					100 %	17,600,000		
1	04	01	2.06	02	Penyediaan Peralatan dan Perlengkapan Kantor	Jumlah peralatan perlengkapan kantor yang disediakan				30 Paket	30 Paket	415,327,000	7,500,000	7,500,000	Semua Kab/Kota, Semua Kecamatan, Semua Kelurahan	Dana Transfer Umum- Dana Alokasi Umum	Memperkuat Infrastruktur Untuk Mendukung Pengembangan Ekonomi Dan Pelayanan Dasar	3. Optimalisasi Infrastuktur dan Penataan Ruang	0	30 Paket	8,250,000	Dinas Perumahan Rakyat, Kawasan Permukiman dan Pertanahan
1	04	01	2.06	04	Penyediaan Bahan Logistik Kantor	Jumlah alat tulis kantor yang tersedia				8 Paket	8 Paket	7,639,500	0	0	Semua Kab/Kota, Semua Kecamatan, Semua Kelurahan	Dana Transfer Umum- Dana Alokasi Umum	Memperkuat Infrastruktur Untuk Mendukung Pengembangan Ekonomi Dan Pelayanan Dasar	3. Optimalisasi Infrastuktur dan Penataan Ruang	0	8 Paket	0	Dinas Perumahan Rakyat, Kawasan Permukiman dan Pertanahan
1	04	01	2.06	05	Penyediaan Barang Cetakan dan Penggandaan	Jumlah penyediaan barang cetakan				2 Paket	2 Paket	1,787,775	8,500,000	8,500,000	Semua Kab/Kota, Semua Kecamatan, Semua Kelurahan	Dana Transfer Umum- Dana Alokasi Umum	Memperkuat Infrastruktur Untuk Mendukung Pengembangan Ekonomi Dan Pelayanan Dasar	3. Optimalisasi Infrastuktur dan Penataan Ruang	0	2 Paket	9,350,000	Dinas Perumahan Rakyat, Kawasan Permukiman dan Pertanahan

Rancangan Perubahan Rencana Kerja Pemerintah Daerah (RKPD)
Kabupaten Solok
Tahun 2022

Kode						Urusan/ Bidang Urusan/ Program/ Kegiatan/ Sub Kegiatan	Indikator Program/ Kegiatan/ Sub Kegiatan	Target Akhir Periode RPJMD	Realisasi Capaian RKPD Tahun 2020	Prakiraan Capaian Target RKPD Tahun 2021	Capaian Kinerja dan Kerangka Pendanaan								Kelompok Sasaran	Prakiraan Maju Rencana Tahun 2023		Perangkat Daerah Penanggung Jawab	
											Target 2022		Pagu Indikatif			Lokasi	Sumber Dana	Prioritas		Target	Pagu Indikatif		
											Semula	Menjadi	RKPD 2022	APBD 2022	RKPD 2022 Perubahan			Nasional					Daerah
1		04	01	2.06	09	Penyelenggaraan Rapat Koordinasi dan Konsultasi SKPD	Jumlah keikutsertaan rapat koordinasi dan konsultasi ke luar daerah Jumlah rapat yang terfasilitasi Jumlah tamu yang terlayani				1 Kali 12 kali 720 Orang	1 Kali 12 kali 720 Orang	209,544,500	215,092,350	265,092,350	Semua Kab/Kota, Semua Kecamatan, Semua Kelurahan	Dana Transfer Umum- Dana Alokasi Umum	Memperkuat Infrastruktur Untuk Mendukung Pengembangan Ekonomi Dan Pelayanan Dasar	3. Optimalisasi Infrastuktur dan Penataan Ruang	0	1 Kali 12 kali 720 Orang	0	Dinas Perumahan Rakyat, Kawasan Permukiman dan Pertanahan
1		04	01	2.08		Penyediaan Jasa Penunjang Urusan Pemerintahan Daerah	Terlaksananya tertib administrasi perkantoran	%		%	100 %	100 %	15,359,777	9,317,882	9,317,882					100 %	10,249,670		
1		04	01	2.08	01	Penyediaan Jasa Surat Menyurat	Jumlah materai untuk penunjang administrasi perkantoran				150 Buah	150 Buah	3,000,000	1,500,000	1,500,000	Semua Kab/Kota, Semua Kecamatan, Semua Kelurahan	Dana Transfer Umum- Dana Alokasi Umum	Memperkuat Infrastruktur Untuk Mendukung Pengembangan Ekonomi Dan Pelayanan Dasar	3. Optimalisasi Infrastuktur dan Penataan Ruang	0	150 Buah	1,650,000	Dinas Perumahan Rakyat, Kawasan Permukiman dan Pertanahan
1		04	01	2.08	02	Penyediaan Jasa Komunikasi, Sumber Daya Air dan Listrik	Jumlah pengisian listrik prabayar Jumlah tagihan air yang dibayarkan				12 Kali 12 tagihan	12 Kali 12 tagihan	12,359,777	7,817,882	7,817,882	Semua Kab/Kota, Semua Kecamatan, Semua Kelurahan	Dana Transfer Umum- Dana Alokasi Umum	Memperkuat Infrastruktur Untuk Mendukung Pengembangan Ekonomi Dan Pelayanan Dasar	3. Optimalisasi Infrastuktur dan Penataan Ruang	0	12 Kali 12 tagihan	8,599,670	Dinas Perumahan Rakyat, Kawasan Permukiman dan Pertanahan
1		04	01	2.09		Pemeliharaan Barang Milik Daerah Penunjang Urusan Pemerintahan Daerah	Terlaksananya tertib administrasi perkantoran	%		%	100 %	100 %	139,762,950	343,454,690	343,454,690					100 %	14,505,500		
1		04	01	2.09	02	Penyediaan Jasa Pemeliharaan, Biaya Pemeliharaan, Pajak, dan Perizinan Kendaraan Dinas Operasional atau Lapangan	Jumlah BBM yang tersedia Jumlah kendaraan dinas/operasional roda 2 yang dibayarkan pajaknya Jumlah kendaraan dinas/operasional roda 4 yang dibayarkan pajaknya Jumlah kendaraan dinas yang dirawat				7000 Liter 12 Unit 5 Unit 17 Unit	7000 Liter 12 Unit 5 Unit 17 Unit	118,015,000	210,050,000	210,050,000	Semua Kab/Kota, Semua Kecamatan, Semua Kelurahan	Dana Transfer Umum- Dana Alokasi Umum	Memperkuat Infrastruktur Untuk Mendukung Pengembangan Ekonomi Dan Pelayanan Dasar	3. Optimalisasi Infrastuktur dan Penataan Ruang	0	7000 Liter 12 Unit 5 Unit 17 Unit	0	Dinas Perumahan Rakyat, Kawasan Permukiman dan Pertanahan
1		04	01	2.09	09	Pemeliharaan/Reha bilitasi Gedung Kantor dan Bangunan Lainnya	Jumlah alat kebersihan yang disediakan Jumlah rehab gedung kantor Jumlah tagihan retribusi sampah yang dibayarkan				3 Paket 1 Kali 2 Kali	3 Paket 1 Kali 2 Kali	21,747,950	133,404,690	133,404,690	Semua Kab/Kota, Semua Kecamatan, Semua Kelurahan	Dana Transfer Umum- Dana Alokasi Umum	Memperkuat Infrastruktur Untuk Mendukung Pengembangan Ekonomi Dan Pelayanan Dasar	3. Optimalisasi Infrastuktur dan Penataan Ruang	0	3 Paket 1 Kali 2 Kali	14,505,500	Dinas Perumahan Rakyat, Kawasan Permukiman dan Pertanahan

Rancangan Perubahan Rencana Kerja Pemerintah Daerah (RKPD)
Kabupaten Solok
Tahun 2022

Kode					Urusan/ Bidang Urusan/ Program/ Kegiatan/ Sub Kegiatan	Indikator Program/ Kegiatan/ Sub Kegiatan	Target Akhir Periode RPJMD	Realisasi Capaian RKPD Tahun 2020	Prakiraan Capaian Target RKPD Tahun 2021	Capaian Kinerja dan Kerangka Pendanaan								Kelompok Sasaran	Prakiraan Maju Rencana Tahun 2023		Perangkat Daerah Penanggung Jawab	
										Target 2022		Pagu Indikatif			Lokasi	Sumber Dana	Prioritas		Target	Pagu Indikatif		
										Semula	Menjadi	RKPD 2022	APBD 2022	RKPD 2022 Perubahan			Nasional					Daerah
1	04	02			PROGRAM PENGEMBANGAN PERUMAHAN	Persentase Rumah Korban Bencana yang terlayani dan menjadi layak huni	100 %		100 %	15 %	15 %	664,158,350	700,439,800	700,439,800					15 %	110,000,000		
1	04	02	2.02		Sosialisasi dan Persiapan Penyediaan dan Rehabilitasi Rumah Korban Bencana atau Relokasi Program Kabupaten/Kota	Jumlah sosialisasi standar teknis penyediaan dan rehabilitasi rumah korban bencana yang dilakukan	Unit		Unit	10 Unit	10 Unit	74,178,250	77,934,800	77,934,800					10 Unit	110,000,000		
1	04	02	2.02	01	Sosialisasi Standar Teknis Penyediaan dan Rehabilitasi Rumah kepada Masyarakat/Sukarel awan Tanggap Bencana	Jumlah perumahan yang teridentifikasi dalam pemberian rekomendasi				3 Dokumen	3 Dokumen	74,178,250	77,934,800	77,934,800	Semua Kab/Kota, Semua Kecamatan, Semua Kelurahan	Dana Transfer Umum- Dana Alokasi Umum		3. Optimalisasi Infrastruktur dan Penataan Ruang	0	3 Dokumen	110,000,000	Dinas Perumahan Rakyat, Kawasan Permukiman dan Pertanahan
1	04	02	2.03		Pembangunan dan Rehabilitasi Rumah Korban Bencana atau Relokasi Program Kabupaten/Kota	Jumlah pembangunan dan rehabilitasi rumah korban bencana yang dilakukan	Unit		Unit	10 Unit	10 Unit	506,988,850	557,274,900	557,274,900					10 Unit	0		
1	04	02	2.03	01	Rehabilitasi Rumah bagi Korban Bencana	Jumlah korban bencana yang direhab				5 Unit	5 Unit	292,467,850	345,503,900	345,503,900	Semua Kab/Kota, Semua Kecamatan, Semua Kelurahan	Dana Transfer Umum- Dana Alokasi Umum	Memperkuat Infrastruktur Untuk Mendukung Pengembangan Ekonomi Dan Pelayanan Dasar	3. Optimalisasi Infrastruktur dan Penataan Ruang	0	5 Unit	0	Dinas Perumahan Rakyat, Kawasan Permukiman dan Pertanahan
1	04	02	2.03	04	Pembangunan Rumah bagi Korban Bencana	Jumlah korban bencana yang dibangun				5 Unit	5 Unit	214,521,000	211,771,000	211,771,000	Semua Kab/Kota, Semua Kecamatan, Semua Kelurahan	Dana Transfer Umum- Dana Alokasi Umum	Memperkuat Infrastruktur Untuk Mendukung Pengembangan Ekonomi Dan Pelayanan Dasar	3. Optimalisasi Infrastruktur dan Penataan Ruang	0	5 Unit	0	Dinas Perumahan Rakyat, Kawasan Permukiman dan Pertanahan
1	04	02	2.06		Penerbitan Izin Pembangunan dan Pengembangan Perumahan	Jumlah dokumen pemberian rekomendasi izin pembangunan dan pengembangan perumahan yang terintegrasi	Dokumen		Dokumen	5 Dokumen	5 Dokumen	82,991,250	65,230,100	65,230,100					5 Dokumen	0		
1	04	02	2.06	01	Fasilitasi Pemenuhan Komitmen Penerbitan Izin Pembangunan dan Pengembangan Perumahan Terintegrasi secara Elektronik	Jumlahperumahan yang teridentifikasi dalam pemberian rekomendasi				3 Dokumen	3 Dokumen	82,991,250	65,230,100	65,230,100	Semua Kab/Kota, Semua Kecamatan, Semua Kelurahan	Dana Transfer Umum- Dana Alokasi Umum	Memperkuat Infrastruktur Untuk Mendukung Pengembangan Ekonomi Dan Pelayanan Dasar	3. Optimalisasi Infrastruktur dan Penataan Ruang	0	3 Dokumen	0	Dinas Perumahan Rakyat, Kawasan Permukiman dan Pertanahan

Rancangan Perubahan Rencana Kerja Pemerintah Daerah (RKPD)
Kabupaten Solok
Tahun 2022

Kode					Urusan/ Bidang Urusan/ Program/ Kegiatan/ Sub Kegiatan	Indikator Program/ Kegiatan/ Sub Kegiatan	Target Akhir Periode RPJMD	Realisasi Capaian RKPD Tahun 2020	Prakiraan Capaian Target RKPD Tahun 2021	Capaian Kinerja dan Kerangka Pendanaan								Kelompok Sasaran	Prakiraan Maju Rencana Tahun 2023		Perangkat Daerah Penanggung Jawab	
										Target 2022		Pagu Indikatif			Lokasi	Sumber Dana	Prioritas		Target	Pagu Indikatif		
										Semula	Menjadi	RKPD 2022	APBD 2022	RKPD 2022 Perubahan			Nasional					Daerah
1	04	03			PROGRAM KAWASAN PERMUKIMAN	Persentase pengurangan jumlah RTLH	65 %		14 %	64,6 %	64,6 %	9,038,902,460	1,067,042,750	1,067,042,750					64,6 %	637,405,456		
1	04	03	2.01		Penerbitan Izin Pembangunan dan Pengembangan Kawasan Permukiman	Jumlah dokumen izin pembangunan dan pengembangan kawasan permukiman yang diterbitkan	Dokumen		Dokumen	5 Dokumen	5 Dokumen	499,170,600	167,396,200	167,396,200					5 Dokumen	449,792,670		
1	04	03	2.01	02	Penyusunan dan/atau Review serta Legalisasi Rencana Pembangunan dan Pengembangan Kawasan Permukiman dan Permukiman Kumuh	Jumlah dokumen izin pembangunan dan pengembangan kawasan permukiman yang diterbitkan				2 dokumen	2 dokumen	289,741,510	90,534,550	90,534,550	Semua Kab/Kota, Semua Kecamatan, Semua Kelurahan	Dana Transfer Umum- Dana Alokasi Umum	Memperkuat Infrastruktur Untuk Mendukung Pengembangan Ekonomi Dan Pelayanan Dasar	3. Optimalisasi Infrastuktur dan Penataan Ruang	0	2 dokumen	313,153,602	Dinas Perumahan Rakyat, Kawasan Permukiman dan Pertanahan
1	04	03	2.01	03	Koordinasi dan Sinkronisasi Pengendalian Pembangunan dan Pengembangan Kawasan Permukiman dan Permukiman Kumuh	Jumlah laporan pemantauan pelaksanaan RP3KP dan IMB				1 Laporan	1 Laporan	209,429,090	76,861,650	76,861,650	Semua Kab/Kota, Semua Kecamatan, Semua Kelurahan	Dana Transfer Umum- Dana Alokasi Umum	Memperkuat Infrastruktur Untuk Mendukung Pengembangan Ekonomi Dan Pelayanan Dasar	3. Optimalisasi Infrastuktur dan Penataan Ruang	0	1 Laporan	136,639,068	Dinas Perumahan Rakyat, Kawasan Permukiman dan Pertanahan
1	04	03	2.02		Penataan dan Peningkatan Kualitas Kawasan Permukiman Kumuh dengan Luas di Bawah 10 (sepuluh) Ha	Jumlah kawasan kumuh yang tertangani	Lokasi		Lokasi	10 Lokasi	10 Lokasi	500,503,860	299,111,000	299,111,000					10 Lokasi	187,612,786		
1	04	03	2.02	01	Survei dan Penetapan Lokasi Perumahan dan Permukiman Kumuh	Jumlah kawasan kumuh yang tertangani				7 Lokasi	7 Lokasi	500,503,860	299,111,000	299,111,000	Semua Kab/Kota, Semua Kecamatan, Semua Kelurahan	Dana Transfer Umum- Dana Alokasi Umum	Memperkuat Infrastruktur Untuk Mendukung Pengembangan Ekonomi Dan Pelayanan Dasar	3. Optimalisasi Infrastuktur dan Penataan Ruang	0	7 Lokasi	187,612,786	Dinas Perumahan Rakyat, Kawasan Permukiman dan Pertanahan
1	04	03	2.03		Peningkatan Kualitas Kawasan Permukiman Kumuh dengan Luas di Bawah 10 (sepuluh) Ha	Jumlah rumah tidak layak huni yang ditingkatkan kualitasnya	Unit		Unit	120 Unit	120 Unit	8,039,228,000	600,535,550	600,535,550					120 Unit	0		

Rancangan Perubahan Rencana Kerja Pemerintah Daerah (RKPD)
Kabupaten Solok
Tahun 2022

Kode					Urusan/ Bidang Urusan/ Program/ Kegiatan/ Sub Kegiatan	Indikator Program/ Kegiatan/ Sub Kegiatan	Target Akhir Periode RPJMD	Realisasi Capaian RKPD Tahun 2020	Prakiraan Capaian Target RKPD Tahun 2021	Capaian Kinerja dan Kerangka Pendanaan								Kelompok Sasaran	Prakiraan Maju Rencana Tahun 2023		Perangkat Daerah Penanggung Jawab	
										Target 2022		Pagu Indikatif			Lokasi	Sumber Dana	Prioritas		Target	Pagu Indikatif		
										Semula	Menjadi	RKPD 2022	APBD 2022	RKPD 2022 Perubahan			Nasional					Daerah
1	04	03	2.03	02	Perbaikan Rumah Tidak Layak Huni	Jumlah rumah layak huni yang ditingkatkan kualitasnya (BSPS, DAK, dan APBD)				1000 Unit	1000 Unit	8,039,228,000	600,535,550	600,535,550	Semua Kab/Kota, Semua Kecamatan, Semua Kelurahan	Dana Transfer Umum- Dana Alokasi Umum Dana Transfer Khusus - Dana Alokasi Khusus Fisik	Memperkuat Infrastruktur Untuk Mendukung Pengembangan Ekonomi Dan Pelayanan Dasar	3. Optimalisasi Infrastuktur dan Penataan Ruang	0	1000 Unit	0	Dinas Perumahan Rakyat, Kawasan Permukiman dan Pertanahan
1	04	05			PROGRAM PENINGKATAN PRASARANA, SARANA DAN UTILITAS UMUM (PSU)							0	0	0							0	
1	04	05	2.01		Urusan Penyelenggaraan PSU Perumahan							0	0	0							0	
1	04	05	2.01	02	Penyediaan Prasarana, Sarana, dan Utilitas Umum di Perumahan untuk Menunjang Fungsi Hunian							0	0	0							0	Dinas Perumahan Rakyat, Kawasan Permukiman dan Pertanahan
2					URUSAN PEMERINTAHAN WAJIB YANG TIDAK BERKAITAN DENGAN PELAYANAN DASAR																	
2	10				URUSAN PEMERINTAHAN BIDANG PERTANAHAN							790,628,600	647,962,884	647,962,884						295,879,690		
2	10	04			PROGRAM PENYELESAIAN SENGKETA TANAH GARAPAN	Persentase Sengketa Tanah yang diselesaikan	%		%	100 %	100 %	69,100,500	74,407,800	74,407,800						100 %	51,794,130	
2	10	04	2.01		Penyelesaian Sengketa Tanah Garapan dalam Daerah Kabupaten/Kota	Terlaksananya fasilitasi penyelesaian konflik- konflik pertanahan	%		%	100 %	100 %	69,100,500	74,407,800	74,407,800						100 %	51,794,130	
2	10	04	2.01	01	Inventarisasi Sengketa, Konflik, dan Perkara Pertanahan dalam 1 (satu) Daerah Kabupaten/Kota	Terlaksananya fasilitasi penyelesaian konflik- konflik pertanahan				100 %	100 %	69,100,500	74,407,800	74,407,800	Semua Kab/Kota, Semua Kecamatan, Semua Kelurahan	Dana Transfer Umum- Dana Alokasi Umum	Memperkuat Infrastruktur Untuk Mendukung Pengembangan Ekonomi Dan Pelayanan Dasar	3. Optimalisasi Infrastuktur dan Penataan Ruang	0	100 %	51,794,130	Dinas Perumahan Rakyat, Kawasan Permukiman dan Pertanahan
2	10	05			PROGRAM PENYELESAIAN GANTI KERUGIAN DAN SANTUNAN TANAH UNTUK PEMBANGUNAN	Persentase Penyelesaian Ganti Kerugian Santuanan Rumah Untuk Pembangunan				0	0	52,850,000	40,089,050	40,089,050						0	46,665,000	

Rancangan Perubahan Rencana Kerja Pemerintah Daerah (RKPD)
Kabupaten Solok
Tahun 2022

Kode					Urusan/ Bidang Urusan/ Program/ Kegiatan/ Sub Kegiatan	Indikator Program/ Kegiatan/ Sub Kegiatan	Target Akhir Periode RPJMD	Realisasi Capaian RKPD Tahun 2020	Prakiraan Capaian Target RKPD Tahun 2021	Capaian Kinerja dan Kerangka Pendanaan								Kelompok Sasaran	Prakiraan Maju Rencana Tahun 2023		Perangkat Daerah Penanggung Jawab	
										Target 2022		Pagu Indikatif			Lokasi	Sumber Dana	Prioritas					
										Semula	Menjadi	RKPD 2022	APBD 2022	RKPD 2022 Perubahan			Nasional		Daerah			
2	10	05	2.01		Penyelesaian Masalah Ganti Kerugian dan Santunan Tanah untuk Pembangunan oleh Pemerintah Daerah Kabupaten/Kota	Terselesaikannya masalah ganti kerugian dan santunan tanah untuk pembangunan daerah	%		%	100 %	100 %	52,850,000	40,089,050	40,089,050				100 %	46,665,000			
2	10	05	2.01	02	Koordinasi dan Sinkronisasi Penyelesaian Masalah Ganti Kerugian dan Santunan Tanah untuk Pembangunan oleh Pemerintah Daerah Kabupaten/Kota	Jumlah masalah ganti kerugian dan santunan tanah untuk pembangunan daerah yang terselesaikan				0 persil	0 persil	52,850,000	40,089,050	40,089,050	Semua Kab/Kota, Semua Kecamatan, Semua Kelurahan	Dana Transfer Umum- Dana Alokasi Umum	Memperkuat Infrastruktur Untuk Mendukung Pengembangan Ekonomi Dan Pelayanan Dasar	3. Optimalisasi Infrastuktur dan Penataan Ruang	0	0 persil	46,665,000	Dinas Perumahan Rakyat, Kawasan Permukiman dan Pertanahan
2	10	10			PROGRAM PENATAGUNAAN TANAH	Jumlah Percil Tanah yang Ditata				200	200	668,678,100	533,466,034	533,466,034				200	197,420,560			
2	10	10	2.01		Penggunaan Tanah yang Hamparannya dalam satu Daerah Kabupaten/Kota	Jumlah persil tanah yang diproses sertifikatnya	persil		persil	10 persil	10 persil	668,678,100	533,466,034	533,466,034				10 persil	197,420,560			
2	10	10	2.01	03	Koordinasi dan Sinkronisasi Pelaksanaan Konsolidasi Tanah Kabupaten/Kota	Jumlah persil tanah yang diproses sertifikatnya				10 persil	10 persil	668,678,100	533,466,034	533,466,034	Semua Kab/Kota, Semua Kecamatan, Semua Kelurahan	Dana Transfer Umum- Dana Alokasi Umum	Memperkuat Infrastruktur Untuk Mendukung Pengembangan Ekonomi Dan Pelayanan Dasar	3. Optimalisasi Infrastuktur dan Penataan Ruang	0	10 persil	197,420,560	Dinas Perumahan Rakyat, Kawasan Permukiman dan Pertanahan
TOTAL												14,515,175,059	6,213,316,482	6,373,016,482				4,958,266,186				

Rancangan Perubahan Rencana Kerja Pemerintah Daerah (RKPD)
Kabupaten Solok
Tahun 2022

Kode					Urusan/ Bidang Urusan/ Program/ Kegiatan/ Sub Kegiatan	Indikator Program/ Kegiatan/ Sub Kegiatan	Target Akhir Periode RPJMD	Realisasi Capaian RKPD Tahun 2020	Prakiraan Capaian Target RKPD Tahun 2021	Capaian Kinerja dan Kerangka Pendanaan								Kelompok Sasaran	Prakiraan Maju Rencana Tahun 2023		Perangkat Daerah Penanggung Jawab	
										Target 2022		Pagu Indikatif			Lokasi	Sumber Dana	Prioritas		Target	Pagu Indikatif		
										Semula	Menjadi	RKPD 2022	APBD 2022	RKPD 2022 Perubahan			Nasional					Daerah
1					URUSAN PEMERINTAHAN WAJIB YANG BERKAITAN DENGAN PELAYANAN DASAR																	
1	05				URUSAN PEMERINTAHAN BIDANG KETENTERAMAN DAN KETERTIBAN UMUM SERTA PERLINDUNGAN MASYARAKAT							6,356,939,618	10,585,663,308	10,982,763,308					0			
1	05	01			PROGRAM PENUNJANG URUSAN Pemerintahan DAERAH KABUPATEN/KOTA						5,380,483,018	4,479,057,358	4,576,457,358					0				
1	05	01	2.01		Perencanaan, Penganggaran, dan Evaluasi Kinerja Perangkat Daerah						20,605,000	69,275,000	69,275,000					0				
1	05	01	2.01	06	Koordinasi dan Penyusunan Laporan Capaian Kinerja dan Ikhtisar Realisasi Kinerja SKPD	Jumlah Laporan evaluasi kinerja RKPD Jumlah Laporan Kinerja Individu Jumlah laporan Lakip Jumlah LPPD Jumlah Renstra				1 laporan 1 laporan 1 laporan 1 laporan 1 laporan	1 laporan 1 laporan 1 laporan 1 laporan 1 laporan	20,605,000	69,275,000	69,275,000	Semua Kab/Kota, Semua Kecamatan, Semua Kelurahan	PENDAPATAN ASLI DAERAH (PAD)		7. Reformasi Birokrasi	1 laporan 1 laporan 1 laporan 1 laporan 1 laporan	0	Satuan Polisi Pamong Praja dan Pemadam Kebakaran	
1	05	01	2.02		Administrasi Keuangan Perangkat Daerah						4,972,039,706	3,838,488,546	3,935,888,546					0				
1	05	01	2.02	01	Penyediaan Gaji dan Tunjangan ASN	jumlah gaji tunjangan PNS yang dibayarkan				52 orang	52 orang	4,873,519,706	3,751,968,546	3,849,368,546	Kab. Solok, Semua Kecamatan, Semua Kelurahan	PENDAPATAN ASLI DAERAH (PAD)		7. Reformasi Birokrasi	52 orang	0	Satuan Polisi Pamong Praja dan Pemadam Kebakaran	
1	05	01	2.02	03	Pelaksanaan Penatausahaan dan Pengujian/Verifikasi Keuangan SKPD	Jumlah Orang yang dibayarkan Honorarium Penanggungjawaban Pengelola Keuangan				12 orang	12 orang	98,520,000	86,520,000	86,520,000					12 orang	0	Satuan Polisi Pamong Praja dan Pemadam Kebakaran	
1	05	01	2.05		Administrasi Kepegawaian Perangkat Daerah						0	0	0					0				
1	05	01	2.05	02	Pengadaan Pakaian Dinas Beserta Atribut Kelengkapannya	Jumlah bahan baku Pakaian Satpol PP Jumlah Sepatu PDL				150 meter 50 pasang	150 meter 50 pasang	0	0	0		PENDAPATAN ASLI DAERAH (PAD)		7. Reformasi Birokrasi	150 meter 50 pasang	0	Satuan Polisi Pamong Praja dan Pemadam Kebakaran	
1	05	01	2.06		Administrasi Umum Perangkat Daerah						74,164,000	194,269,500	194,269,500					0				
1	05	01	2.06	01	Penyediaan Komponen Instalasi Listrik/Penerangan Bangunan Kantor	Jumlah komponen alat listrik yang disediakan				2 jenis	2 jenis	1,456,000	1,456,000	1,456,000	Kab. Solok, Semua Kecamatan, Semua Kelurahan	PENDAPATAN ASLI DAERAH (PAD)		7. Reformasi Birokrasi	2 jenis	0	Satuan Polisi Pamong Praja dan Pemadam Kebakaran	

Rancangan Perubahan Rencana Kerja Pemerintah Daerah (RKPD)
Kabupaten Solok
Tahun 2022

Kode						Urusan/ Bidang Urusan/ Program/ Kegiatan/ Sub Kegiatan	Indikator Program/ Kegiatan/ Sub Kegiatan	Target Akhir Periode RPJMD	Realisasi Capaian RKPD Tahun 2020	Prakiraan Capaian Target RKPD Tahun 2021	Capaian Kinerja dan Kerangka Pendanaan								Kelompok Sasaran	Prakiraan Maju Rencana Tahun 2023		Perangkat Daerah Penanggung Jawab	
											Target 2022		Pagu Indikatif			Lokasi	Sumber Dana	Prioritas		Target	Pagu Indikatif		
											Semula	Menjadi	RKPD 2022	APBD 2022	RKPD 2022 Perubahan			Nasional					Daerah
1	05	01	2.06	04	Penyediaan Bahan Logistik Kantor	Jumlah alat tulis kantor				30 jenis	30 jenis	37,369,500	37,369,500	37,369,500	Kab. Solok Semua Kecamatan, Semua Kelurahan	PENDAPATAN ASLI DAERAH (PAD)		7. Reformasi Birokrasi		30 jenis	0	Satuan Polisi Pamong Praja dan Pemadam Kebakaran	
1	05	01	2.06	05	Penyediaan Barang Cetakan dan Penggandaan	jumlah jenis barang yang di cetak dan digandakan				5 jenis	5 jenis	17,643,000	17,643,000	17,643,000	Kab. Solok Semua Kecamatan, Semua Kelurahan	PENDAPATAN ASLI DAERAH (PAD)		7. Reformasi Birokrasi		5 jenis	0	Satuan Polisi Pamong Praja dan Pemadam Kebakaran	
1	05	01	2.06	09	Penyelenggaraan Rapat Koordinasi dan Konsultasi SKPD	jumlah perjalanan Dinas HUT Satpol PP tingkat Nasional Jumlah Perjalanan Dinas HUT Satpol PP Tingkat Provinsi jumlah rapat koordinasi Satpol PP Nasional				6 hari 3 hari 4 hari	6 hari 3 hari 4 hari	17,695,500	137,801,000	137,801,000	Kab. Solok Semua Kecamatan, Semua Kelurahan	PENDAPATAN ASLI DAERAH (PAD)		7. Reformasi Birokrasi		6 hari 3 hari 4 hari	0	Satuan Polisi Pamong Praja dan Pemadam Kebakaran	
1	05	01	2.07		Pengadaan Barang Milik Daerah Penunjang Urusan Pemerintah Daerah							0	30,950,000	30,950,000						0			
1	05	01	2.07	10	Pengadaan Sarana dan Prasarana Gedung Kantor atau Bangunan Lainnya							0	0	0	Kab. Solok Semua Kecamatan, Semua Kelurahan	PENDAPATAN ASLI DAERAH (PAD)		7. Reformasi Birokrasi			0	Satuan Polisi Pamong Praja dan Pemadam Kebakaran	
1	05	01	2.07	11	Pengadaan Sarana dan Prasarana Pendukung Gedung Kantor atau Bangunan Lainnya	persentase Pelayanan Administrator				100 %	100 %	0	30,950,000	30,950,000	Kab. Solok Semua Kecamatan, Semua Kelurahan	PENDAPATAN ASLI DAERAH (PAD)		7. Reformasi Birokrasi		100 %	0	Satuan Polisi Pamong Praja dan Pemadam Kebakaran	
1	05	01	2.08		Penyediaan Jasa Penunjang Urusan Pemerintahan Daerah							53,979,312	53,979,312	53,979,312						0			
1	05	01	2.08	01	Penyediaan Jasa Surat Menyurat	Jumlah Materai yang dikirim				156 Lembar	156 Lembar	1,560,000	1,560,000	1,560,000	Kab. Solok Semua Kecamatan, Semua Kelurahan	PENDAPATAN ASLI DAERAH (PAD)		7. Reformasi Birokrasi		156 Lembar	0	Satuan Polisi Pamong Praja dan Pemadam Kebakaran	
1	05	01	2.08	02	Penyediaan Jasa Komunikasi, Sumber Daya Air dan Listrik	Jumlah tagihan listrik air dan telephone yang dibayarkan				12 bulan	12 bulan	50,619,312	50,619,312	50,619,312	Kab. Solok Semua Kecamatan, Semua Kelurahan	PENDAPATAN ASLI DAERAH (PAD)		7. Reformasi Birokrasi		12 bulan	0	Satuan Polisi Pamong Praja dan Pemadam Kebakaran	
1	05	01	2.08	04	Penyediaan Jasa Pelayanan Umum Kantor	Jumlah Jasa kebersihan yang dibayarkan				12 bulan	12 bulan	1,800,000	1,800,000	1,800,000	Kab. Solok Semua Kecamatan, Semua Kelurahan	PENDAPATAN ASLI DAERAH (PAD)		7. Reformasi Birokrasi		12 bulan	0	Satuan Polisi Pamong Praja dan Pemadam Kebakaran	

Rancangan Perubahan Rencana Kerja Pemerintah Daerah (RKPD)
Kabupaten Solok
Tahun 2022

Kode					Urusan/ Bidang Urusan/ Program/ Kegiatan/ Sub Kegiatan	Indikator Program/ Kegiatan/ Sub Kegiatan	Target Akhir Periode RPJMD	Realisasi Capaian RKPD Tahun 2020	Prakiraan Capaian Target RKPD Tahun 2021	Capaian Kinerja dan Kerangka Pendanaan								Kelompok Sasaran	Prakiraan Maju Rencana Tahun 2023		Perangkat Daerah Penanggung Jawab	
										Target 2022		Pagu Indikatif			Lokasi	Sumber Dana	Prioritas		Target	Pagu Indikatif		
										Semula	Menjadi	RKPD 2022	APBD 2022	RKPD 2022 Perubahan			Nasional					Daerah
1	05	01	2.09		Pemeliharaan Barang Milik Daerah Penunjang Urusan Pemerintahan Daerah						259,695,000	292,095,000	292,095,000							0		
1	05	01	2.09	02	Penyediaan Jasa Pemeliharaan, Biaya Pemeliharaan, Pajak, dan Perizinan Kendaraan Dinas Operasional atau Lapangan	jumlah kendaraan dinas yang dibayarkan pajaknya jumlah pemeliharaan kendaraan yang dilakukan				15 unit 15 unit	15 unit 15 unit	251,500,000	283,900,000	283,900,000	Semua Kab/Kota, Semua Kecamatan, Semua Kelurahan	PENDAPATAN ASLI DAERAH (PAD)		7. Reformasi Birokrasi		15 unit 15 unit	0	Satuan Polisi Pamong Praja dan Pemadam Kebakaran
1	05	01	2.09	10	Pemeliharaan/Reha bilitasi Sarana dan Prasarana Gedung Kantor atau Bangunan Lainnya	Jumlah laptop dan komputer yang diservis jumlah printer yang di servis				12 unit 5 unit	12 unit 5 unit	8,195,000	8,195,000	8,195,000		PENDAPATAN ASLI DAERAH (PAD)		7. Reformasi Birokrasi		12 unit 5 unit	0	Satuan Polisi Pamong Praja dan Pemadam Kebakaran
1	05	02			PROGRAM PENINGKATAN KETENTERAMAN DAN KETERTIBAN UMUM							634,699,100	3,540,877,750	3,763,415,350							0	
1	05	02	2.01		Penanganan Gangguan Ketenteraman dan Ketertiban Umum dalam 1 (satu) Daerah Kabupaten/Kota							534,352,600	3,377,416,550	3,599,954,150							0	
1	05	02	2.01	01	Pencegahan Gangguan Ketenteraman dan Ketertiban Umum melalui Deteksi Dini dan Cegah Dini, Pembinaan dan Penyuluhan, Pelaksanaan Patroli, Pengamanan, dan Pengawalan	Deteksi Dini PAM Acara tertentu PAM kepala Daerah dan Wakil Kepala Daerah Patroli Rutin Pengawasan dan Penerapan Yustisi Prokes Covid19				100 kali 12 kali 80 kali 60 kali 50 kali	100 kali 12 kali 80 kali 60 kali 50 kali	385,689,600	2,394,502,600	2,417,340,200	Kab. Solok, Semua Kecamatan, Semua Kelurahan	PENDAPATAN ASLI DAERAH (PAD)		7. Reformasi Birokrasi		100 kali 12 kali 80 kali 60 kali 50 kali	0	Satuan Polisi Pamong Praja dan Pemadam Kebakaran
1	05	02	2.01	02	Penindakan atas Gangguan Ketenteraman dan Ketertiban Umum Berdasarkan Perda dan Perkada melalui Penertiban dan Penanganan Unjuk Rasa dan Kerusuhan Massa	Jumlah Patroli Penertiban Pelajar jumlah Penertiban Gangguan trantibum jumlah penertiban Perda SKPD				12 kali 24 kali 12 kali	12 kali 24 kali 12 kali	35,640,000	35,419,000	35,419,000	Kab. Solok, Semua Kecamatan, Semua Kelurahan	PENDAPATAN ASLI DAERAH (PAD)		7. Reformasi Birokrasi		12 kali 24 kali 12 kali	0	Satuan Polisi Pamong Praja dan Pemadam Kebakaran

Rancangan Perubahan Rencana Kerja Pemerintah Daerah (RKPD)

Kabupaten Solok

Tahun 2022

Kode					Urusan/ Bidang Urusan/ Program/ Kegiatan/ Sub Kegiatan	Indikator Program/ Kegiatan/ Sub Kegiatan	Target Akhir Periode RPJMD	Realisasi Capaian RKPD Tahun 2020	Prakiraan Capaian Target RKPD Tahun 2021	Capaian Kinerja dan Kerangka Pendanaan								Kelompok Sasaran	Prakiraan Maju Rencana Tahun 2023		Perangkat Daerah Penanggung Jawab	
										Target 2022		Pagu Indikatif			Lokasi	Sumber Dana	Prioritas		Target	Pagu Indikatif		
										Semula	Menjadi	RKPD 2022	APBD 2022	RKPD 2022 Perubahan			Nasional					Daerah
1	05	02	2.01	03	Koordinasi Penyelenggaraan Ketentraman dan Ketertiban Umum serta Perlindungan Masyarakat Tingkat Kabupaten/Kota	jumlah rapat koordinasi gangguan trantibum				4 kali	4 kali	17,240,000	70,334,500	70,334,500	Kab. Solok Semua Kecamatan, Semua Kelurahan	PENDAPATAN ASLI DAERAH (PAD)		7. Reformasi Birokrasi		4 kali	0	Satuan Polisi Pamong Praja dan Pemadam Kebakaran
1	05	02	2.01	04	Pemberdayaan Perlindungan Masyarakat dalam rangka Ketentraman dan Ketertiban Umum	Jumlah Satlinmas Kecamatan yang Mengikuti Bimbingan Teknis				140 orang	140 orang	33,800,000	33,799,450	33,799,450	Kab. Solok Semua Kecamatan, Semua Kelurahan	PENDAPATAN ASLI DAERAH (PAD)		7. Reformasi Birokrasi		140 orang	0	Satuan Polisi Pamong Praja dan Pemadam Kebakaran
1	05	02	2.01	05	Peningkatan Kapasitas SDM Satuan Polisi Pamongpraja dan Satuan Perlindungan Masyarakat termasuk dalam Pelaksanaan Tugas yang Bernuansa Hak Asasi Manusia	Jumlah Diklat PPNS jumlah peserta Bimtek Satlinmas				1 orang 148 orang	1 orang 148 orang	21,460,000	68,389,000	68,389,000	Kab. Solok Semua Kecamatan, Semua Kelurahan	PENDAPATAN ASLI DAERAH (PAD)		7. Reformasi Birokrasi		1 orang 148 orang	0	Satuan Polisi Pamong Praja dan Pemadam Kebakaran
1	05	02	2.01	07	Kerjasama antar Lembaga dan Kemitraan dalam Teknik Pencegahan dan Penanganan Gangguan Ketentraman dan Ketertiban Umum	Jumlah Patroli Gabungan				24 kali	24 kali	40,523,000	155,850,000	155,850,000	Kab. Solok Semua Kecamatan, Semua Kelurahan	PENDAPATAN ASLI DAERAH (PAD)		7. Reformasi Birokrasi		24 kali	0	Satuan Polisi Pamong Praja dan Pemadam Kebakaran
1	05	02	2.01	08	Pengadaan dan Pemeliharaan Sarana dan Prasarana Ketentraman dan Ketertiban Umum	Jumlah pengadaan kendaraan operasional Satpol PP Jumlah Sarana dan Prasarana Pemadam kebakaran				1 unit	1 unit 64 Paket	0	619,122,000	818,822,000	Kab. Solok Semua Kecamatan, Semua Kelurahan	PENDAPATAN ASLI DAERAH (PAD) Dana Transfer Khusus - Dana Alokasi Khusus Fisik		7. Reformasi Birokrasi 7. Reformasi Birokrasi		1 unit 64 Paket	0	Satuan Polisi Pamong Praja dan Pemadam Kebakaran
1	05	02	2.02		Penegakan Peraturan Daerah Kabupaten/Kota dan Peraturan Bupati/Wali Kota							91,351,500	112,445,200	112,445,200						0		
1	05	02	2.02	01	Sosialisasi Penegakan Peraturan Daerah dan Peraturan Bupati/Wali Kota	Jumlah Sosialisasi Penegakan Perda Perkada				40 hari	40 hari	61,222,500	66,401,500	66,401,500	Kab. Solok Semua Kecamatan, Semua Kelurahan	PENDAPATAN ASLI DAERAH (PAD)		7. Reformasi Birokrasi		40 hari	0	Satuan Polisi Pamong Praja dan Pemadam Kebakaran

Rancangan Perubahan Rencana Kerja Pemerintah Daerah (RKPD)
Kabupaten Solok
Tahun 2022

Kode						Urusan/ Bidang Urusan/ Program/ Kegiatan/ Sub Kegiatan	Indikator Program/ Kegiatan/ Sub Kegiatan	Target Akhir Periode RPJMD	Realisasi Capaian RKPD Tahun 2020	Prakiraan Capaian Target RKPD Tahun 2021	Capaian Kinerja dan Kerangka Pendanaan								Kelompok Sasaran	Prakiraan Maju Rencana Tahun 2023		Perangkat Daerah Penanggung Jawab	
											Target 2022		Pagu Indikatif			Lokasi	Sumber Dana	Prioritas		Target	Pagu Indikatif		
											Semula	Menjadi	RKPD 2022	APBD 2022	RKPD 2022 Perubahan			Nasional					Daerah
1	05	02	2.02	02	Pengawasan atas Ketaatan terhadap Pelaksanaan Peraturan Daerah dan Peraturan Bupati/Wali Kota	jumlah pengawasan Perda dan Perbup				24 kali	24 kali	16,917,500	33,030,000	33,030,000	Kab. Solok Semua Kecamatan Semua Kelurahan	PENDAPATAN ASLI DAERAH (PAD)		7. Reformasi Birokrasi		24 kali	0	Satuan Polisi Pamong Praja dan Pemadam Kebakaran	
1	05	02	2.02	03	Penanganan atas Pelanggaran Peraturan Daerah dan Peraturan Bupati/Wali Kota	Jumlah Kasus pelanggaran Perda Perbup yang P21				1 Kasus	1 Kasus	13,211,500	13,013,700	13,013,700	Kab. Solok Semua Kecamatan Semua Kelurahan	PENDAPATAN ASLI DAERAH (PAD)		7. Reformasi Birokrasi		1 Kasus	0	Satuan Polisi Pamong Praja dan Pemadam Kebakaran	
1	05	02	2.03		Pembinaan Penyidik Pegawai Negeri Sipil (PPNS) Kabupaten/Kota							8,995,000	51,016,000	51,016,000						0			
1	05	02	2.03	01	Pengembangan Kapasitas dan Karier PPNS	Jumlah PPNS yang Mengikuti Pembinaan jumlah Sekber yang melakukan pembinaan				1 orang 20 orang	1 orang 20 orang	8,995,000	51,016,000	51,016,000	Kab. Solok Semua Kecamatan Semua Kelurahan	PENDAPATAN ASLI DAERAH (PAD)		7. Reformasi Birokrasi		1 orang 20 orang	0	Satuan Polisi Pamong Praja dan Pemadam Kebakaran	
1	05	04			PROGRAM PENCEGAHAN, PENANGGULANGAN, PENYELAMATAN KEBAKARAN DAN PENYELAMATAN NON KEBAKARAN							341,757,500	2,565,728,200	2,642,890,600						0			
1	05	04	2.01		Pencegahan, Pengendalian, Pemadaman, Penyelamatan, dan Penanganan Bahan Berbahaya dan Beracun Kebakaran dalam Daerah Kabupaten/Kota							269,457,500	2,286,438,200	2,363,600,600						0			
1	05	04	2.01	01	Pencegahan Kebakaran dalam Daerah Kabupaten/Kota	Terbentuknya Kelompok Siaga Kebakaran				25 kelompok	25 kelompok	24,746,000	24,631,600	24,631,600	Kab. Solok Semua Kecamatan Semua Kelurahan	PENDAPATAN ASLI DAERAH (PAD)		7. Reformasi Birokrasi		25 kelompok	0	Satuan Polisi Pamong Praja dan Pemadam Kebakaran	
1	05	04	2.01	02	Pemadaman dan Pengendalian Kebakaran dalam Daerah Kabupaten/Kota	Jumlah Penganan Kebakaran				66 kejadian	66 kejadian	219,149,000	2,236,244,100	2,313,406,500	Kab. Solok Semua Kecamatan Semua Kelurahan	PENDAPATAN ASLI DAERAH (PAD)				66 kejadian	0	Satuan Polisi Pamong Praja dan Pemadam Kebakaran	

Rancangan Perubahan Rencana Kerja Pemerintah Daerah (RKPD)
Kabupaten Solok
Tahun 2022

Kode					Urusan/ Bidang Urusan/ Program/ Kegiatan/ Sub Kegiatan	Indikator Program/ Kegiatan/ Sub Kegiatan	Target Akhir Periode RPJMD	Realisasi Capaian RKPD Tahun 2020	Prakiraan Capaian Target RKPD Tahun 2021	Capaian Kinerja dan Kerangka Pendanaan								Kelompok Sasaran	Prakiraan Maju Rencana Tahun 2023		Perangkat Daerah Penanggung Jawab	
										Target 2022		Pagu Indikatif			Lokasi	Sumber Dana	Prioritas		Target	Pagu Indikatif		
										Semula	Menjadi	RKPD 2022	APBD 2022	RKPD 2022 Perubahan			Nasional					Daerah
1	05	04	2.01	03	Penyelamatan dan Evakuasi Korban Kebakaran dan Non Kebakaran	jumlah pelayanan evakuasi korban kebakaran dan non kebakaran				70 kali	70 kali	15,162,500	15,162,500	15,162,500	Kab. Solok Semua Kecamatan, Semua Kelurahan	PENDAPATAN ASLI DAERAH (PAD)		7. Reformasi Birokrasi 7. Reformasi Birokrasi		70 kali	0	Satuan Polisi Pamong Praja dan Pemadam Kebakaran
1	05	04	2.01	04	Penanganan Bahan Berbahaya dan Beracun Kebakaran dalam Daerah Kabupaten/Kota	Jumlah Pengawasan bahan berbahaya dan beracun kebakaran				3 kali	3 kali	10,400,000	10,400,000	10,400,000	Kab. Solok Semua Kecamatan, Semua Kelurahan	PENDAPATAN ASLI DAERAH (PAD)		7. Reformasi Birokrasi		3 kali	0	Satuan Polisi Pamong Praja dan Pemadam Kebakaran
1	05	04	2.02		Inspeksi Peralatan Proteksi Kebakaran							21,150,000	21,150,000	21,150,000						0		
1	05	04	2.02	01	Pendataan Sarana Prasarana Proteksi Kebakaran	Jumlah Pendataan sarana dan prasarana proteksi kebakaran				13 kali	13 kali	10,675,000	10,675,000	10,675,000	Semua Kab/Kota, Semua Kecamatan, Semua Kelurahan	PENDAPATAN ASLI DAERAH (PAD)		7. Reformasi Birokrasi		13 kali	0	Satuan Polisi Pamong Praja dan Pemadam Kebakaran
1	05	04	2.02	02	Penilaian Sarana Prasarana Proteksi Kebakaran	Terlaksananya penilaian Sarana dan prasarana Proteksi Kebakaran				8 kali	8 kali	10,475,000	10,475,000	10,475,000	Kab. Solok Semua Kecamatan, Semua Kelurahan	PENDAPATAN ASLI DAERAH (PAD)		7. Reformasi Birokrasi		8 kali	0	Satuan Polisi Pamong Praja dan Pemadam Kebakaran
1	05	04	2.03		Investigasi Kejadian Kebakaran							39,450,000	37,050,000	37,050,000						0		
1	05	04	2.03	01	Investigasi Kejadian Kebakaran, meliputi Penelitian dan Pengujian Penyebab Kejadian Kebakaran	Persentase Investigasi Kejadian Kebakaran				100 %	100 %	39,450,000	37,050,000	37,050,000	Kab. Solok Semua Kecamatan, Semua Kelurahan	PENDAPATAN ASLI DAERAH (PAD)		7. Reformasi Birokrasi		100 %	0	Satuan Polisi Pamong Praja dan Pemadam Kebakaran
1	05	04	2.04		Pemberdayaan Masyarakat dalam Pencegahan Kebakaran							11,700,000	221,090,000	221,090,000						0		
1	05	04	2.04	01	Pemberdayaan Masyarakat dalam Pencegahan dan Penanggulangan Kebakaran melalui Sosialisasi dan Edukasi Masyarakat	jumlah sosialisasi dan edukasi pencegahan dan penanggulangan kebakaran				11 kali	11 kali	11,700,000	221,090,000	221,090,000	Kab. Solok Semua Kecamatan, Semua Kelurahan	PENDAPATAN ASLI DAERAH (PAD)		7. Reformasi Birokrasi		11 kali	0	Satuan Polisi Pamong Praja dan Pemadam Kebakaran
TOTAL												6,356,939,618	10,585,663,308	10,982,763,308							0	

Rancangan Perubahan Rencana Kerja Pemerintah Daerah (RKPD)
Kabupaten Solok
Tahun 2022

Kode					Urusan/ Bidang Urusan/ Program/ Kegiatan/ Sub Kegiatan	Indikator Program/ Kegiatan/ Sub Kegiatan	Target Akhir Periode RPJMD	Realisasi Capaian RKPD Tahun 2020	Prakiraan Capaian Target RKPD Tahun 2021	Capaian Kinerja dan Kerangka Pendanaan								Kelompok Sasaran	Prakiraan Maju Rencana Tahun 2023		Perangkat Daerah Penanggung Jawab	
										Target 2022		Pagu Indikatif			Lokasi	Sumber Dana	Prioritas		Target	Pagu Indikatif		
										Semula	Menjadi	RKPD 2022	APBD 2022	RKPD 2022 Perubahan			Nasional					Daerah
1					URUSAN PEMERINTAHAN WAJIB YANG BERKAITAN DENGAN PELAYANAN DASAR																	
1	05				URUSAN PEMERINTAHAN BIDANG KETENTERAMAN DAN KETERTIBAN UMUM SERTA PERLINDUNGAN MASYARAKAT							7,356,936,618	5,514,771,398	5,829,794,298					0			
1	05	01			PROGRAM PENUNJANG URUSAN Pemerintahan Daerah KABUPATEN/KOTA	Persentase Pemenuhan Layanan Keseekretariatan				0	0	4,845,359,218	3,886,737,898	4,181,760,798					0	0		
1	05	01	2.01		Perencanaan, Penganggaran, dan Evaluasi Kinerja Perangkat Daerah	Dokumen	Tahun		Tahun	1 Tahun	1 Tahun	160,969,500	43,585,000	63,585,000					1 Tahun	0		
1	05	01	2.01	01	Penyusunan Dokumen Perencanaan Perangkat Daerah	Dokumen Renstra Dokumen Rernja Perjanjian Kinerja Rencana Aksi Rencana Anggaran Kas				1 Dokumen 1 Dokumen 1 Dokumen 1 Dokumen 1 Dokumen	1 Dokumen 1 Dokumen 1 Dokumen 1 Dokumen 1 Dokumen	86,260,000	0	0	Kab. Solok Semua Kecamatan, Semua Kelurahan	Dana Transfer Umum- Dana Alokasi Umum	Membangun Lingkungan Hidup, Meningkatkan Ketahanan Bencana Dan Perubahan Iklim	7. Reformasi Birokrasi	Dokumen Perencanaa n dan Pelaporan Kinerja SKPD	1 Dokumen 1 Dokumen 1 Dokumen 1 Dokumen 1 Dokumen	0	Badan Penanggulangan Bencana Daerah
1	05	01	2.01	06	Koordinasi dan Penyusunan Laporan Capaian Kinerja dan Ikhtisar Realisasi Kinerja SKPD	Evaluasi RKPD Laporan Kinerja Individu Laporan LKjIP Laporan LPPD				1 Dokumen 1 Dokumen 1 Dokumen 1 Dokumen	1 Dokumen 1 Dokumen 1 Dokumen 1 Dokumen	74,709,500	43,585,000	63,585,000	Kab. Solok Semua Kecamatan, Semua Kelurahan	Dana Transfer Umum- Dana Alokasi Umum	Membangun Lingkungan Hidup, Meningkatkan Ketahanan Bencana Dan Perubahan Iklim	7. Reformasi Birokrasi	Dokumen Perencanaa n dan Pelaporan Kinerja SKPD	1 Dokumen 1 Dokumen 1 Dokumen 1 Dokumen	0	Badan Penanggulangan Bencana Daerah
1	05	01	2.02		Administrasi Keuangan Perangkat Daerah	Jumlah dokumen keuangan yang disampaikan	Dokumen		Dokumen	3 Dokumen	3 Dokumen	3,260,765,337	2,422,007,644	2,637,010,544					3 Dokumen	0		
1	05	01	2.02	01	Penyediaan Gaji dan Tunjangan ASN	Jumlah Pegawai Badan Penanggulangan Bencana Daerah				1 Tahun	1 Tahun	3,180,895,837	2,412,271,644	2,627,274,544	Kab. Solok Semua Kecamatan, Semua Kelurahan	Dana Transfer Umum- Dana Alokasi Umum		7. Reformasi Birokrasi	Penyediaan Gaji dan Tunjangan PNS	1 Tahun	0	Badan Penanggulangan Bencana Daerah
1	05	01	2.02	03	Pelaksanaan Penatausahaan dan Pengujian/Verifikasi Keuangan SKPD	Dokumen Laporan Keuangan Dokumen SPJ Dokumen SPM Dokumen SPP				1 Dokumen 1 Dokumen 1 Dokumen 1 Dokumen	1 Dokumen 1 Dokumen 1 Dokumen 1 Dokumen	79,869,500	9,736,000	9,736,000	Kab. Solok Semua Kecamatan, Semua Kelurahan	Dana Transfer Umum- Dana Alokasi Umum		7. Reformasi Birokrasi	Penyediaan Gaji dan Tunjangan PNS	1 Dokumen 1 Dokumen 1 Dokumen 1 Dokumen	0	Badan Penanggulangan Bencana Daerah
1	05	01	2.03		Administrasi Barang Milik Daerah pada Perangkat Daerah	Jumlah laporan Barang Milik Daerah SKPD yang disusun	Dokumen		Dokumen	10 Dokumen	10 Dokumen	0	0	0					10 Dokumen	0		
1	05	01	2.03	06	Penatausahaan Barang Milik Daerah pada SKPD	Jumlah laporan Barang Milik Daerah SKPD yang disusun				10 Dokumen	10 Dokumen	0	0	0	Kab. Solok Semua Kecamatan, Semua Kelurahan			7. Reformasi Birokrasi	Penataan Barang Milik Daerah	10 Dokumen	0	Badan Penanggulangan Bencana Daerah

Rancangan Perubahan Rencana Kerja Pemerintah Daerah (RKPD)
Kabupaten Solok
Tahun 2022

Kode					Urusan/ Bidang Urusan/ Program/ Kegiatan/ Sub Kegiatan	Indikator Program/ Kegiatan/ Sub Kegiatan	Target Akhir Periode RPJMD	Realisasi Capaian RKPD Tahun 2020	Prakiraan Capaian Target RKPD Tahun 2021	Capaian Kinerja dan Kerangka Pendanaan								Kelompok Sasaran	Prakiraan Maju Rencana Tahun 2023		Perangkat Daerah Penanggung Jawab	
										Target 2022		Pagu Indikatif			Lokasi	Sumber Dana	Prioritas		Target	Pagu Indikatif		
										Semula	Menjadi	RKPD 2022	APBD 2022	RKPD 2022 Perubahan			Nasional					Daerah
1	05	01	2.05		Administrasi Kepegawaian Perangkat Daerah	Pegawai BPBD	Orang		Orang	75 Orang	75 Orang	105,374,500	95,795,000	95,795,000				75 Orang	0			
1	05	01	2.05	02	Pengadaan Pakaian Dinas Beserta Atribut Kelengkapannya	Jumlah aparatur yang disiapkan pakaian dinas beserta kelengkapannya				85 Paket	85 Paket	105,374,500	95,795,000	95,795,000	Kab. Solok, Semua Kecamatan, Semua Kelurahan	Dana Transfer Umum- Dana Alokasi Umum		7. Reformasi Birokrasi 7. Reformasi Birokrasi	Pegawai BPBD	85 Paket	0	Badan Penanggulangan Bencana Daerah
1	05	01	2.06		Administrasi Umum Perangkat Daerah	Persentase Pemenuhan Pelayanan Administrasi Perkantoran	%		%	100 %	100 %	525,532,690	422,870,194	482,890,194				100 %	0			
1	05	01	2.06	01	Penyediaan Komponen Instalasi Listrik/Penerangan Bangunan Kantor	Jumlah komponen/peralatan listrik				1 Paket	1 Paket	7,603,310	7,287,100	7,287,100	Kab. Solok, Semua Kecamatan, Semua Kelurahan	Dana Transfer Umum- Dana Alokasi Umum		7. Reformasi Birokrasi	1. Jumlah Komponen Instalasi Listrik yang disediakan 2. Jumlah Penyediaan Peralatan dan Perlengkap an Kantor 3. Jumlah Penyediaan Alat tulis Kantor 4. Jumlah Penyediaan cetak dan Pengganda an 5. Jumlah Rapat dan Koordinasi yang Diikuti	1 Paket	0	Badan Penanggulangan Bencana Daerah

Rancangan Perubahan Rencana Kerja Pemerintah Daerah (RKPD)

Kabupaten Solok

Tahun 2022

Kode						Urusan/ Bidang Urusan/ Program/ Kegiatan/ Sub Kegiatan	Indikator Program/ Kegiatan/ Sub Kegiatan	Target Akhir Periode RPJMD	Realisasi Capaian RKPD Tahun 2020	Prakiraan Capaian Target RKPD Tahun 2021	Capaian Kinerja dan Kerangka Pendanaan								Kelompok Sasaran	Prakiraan Maju Rencana Tahun 2023		Perangkat Daerah Penanggung Jawab
											Target 2022		Pagu Indikatif			Lokasi	Sumber Dana	Prioritas				
											Semula	Menjadi	RKPD 2022	APBD 2022	RKPD 2022 Perubahan			Nasional		Daerah	Target	
1	05	01	2.06	02	Penyediaan Peralatan dan Perlengkapan Kantor	Jumlah peralatan dan perlengkapan kantor				1 Tahun	1 Tahun	132,240,000	139,602,094	139,602,094	Semua Kab/Kota, Semua Kecamatan, Semua Kelurahan, Kab. Solok, Semua Kecamatan, Semua Kelurahan	Dana Transfer Umum-Dana Alokasi Umum		7. Reformasi Birokrasi 7. Reformasi Birokrasi	1. Jumlah Komponen Instalasi Listrik yang disediakan 2. Jumlah Penyediaan Peralatan dan Perlengkapan Kantor 3. Jumlah Penyediaan Alat tulis Kantor 4. Jumlah Penyediaan cetak dan Penggandaan 5. Jumlah Rapat dan Koordinasi yang Diikuti	1 Tahun	0	Badan Penanggulangan Bencana Daerah
1	05	01	2.06	04	Penyediaan Bahan Logistik Kantor	Jumlah alat tulis kantor dan perlengkapannya yang disediakan				1 Tahun	1 Tahun	73,721,850	69,873,500	69,873,500	Kab. Solok, Semua Kecamatan, Semua Kelurahan	Dana Transfer Umum-Dana Alokasi Umum		7. Reformasi Birokrasi	1. Jumlah Komponen Instalasi Listrik yang disediakan 2. Jumlah Penyediaan Peralatan dan Perlengkapan Kantor 3. Jumlah Penyediaan Alat tulis Kantor 4. Jumlah Penyediaan cetak dan Penggandaan 5. Jumlah Rapat dan Koordinasi yang Diikuti	1 Tahun	0	Badan Penanggulangan Bencana Daerah

Rancangan Perubahan Rencana Kerja Pemerintah Daerah (RKPD)
Kabupaten Solok
Tahun 2022

Kode						Urusan/ Bidang Urusan/ Program/ Kegiatan/ Sub Kegiatan	Indikator Program/ Kegiatan/ Sub Kegiatan	Target Akhir Periode RPJMD	Realisasi Capaian RKPD Tahun 2020	Prakiraan Capaian Target RKPD Tahun 2021	Capaian Kinerja dan Kerangka Pendanaan								Kelompok Sasaran	Prakiraan Maju Rencana Tahun 2023		Perangkat Daerah Penanggung Jawab	
											Target 2022		Pagu Indikatif			Lokasi	Sumber Dana	Prioritas		Target	Pagu Indikatif		
											Semula	Menjadi	RKPD 2022	APBD 2022	RKPD 2022 Perubahan			Nasional					Daerah
1	05	01	2.06	05	Penyediaan Barang Cetakan dan Penggandaan	Jumlah barang cetakan Jumlah dokumen yang digandakan				10 Paket 80500 Lembar	10 Paket 80500 Lembar	40,317,530	36,800,500	36,800,500	Kab. Solok, Semua Kecamatan, Semua Kelurahan	Dana Transfer Umum- Dana Alokasi Umum		7. Reformasi Birokrasi	1. Jumlah Komponen Instalasi Listrik yang disediakan 2. Jumlah Penyediaan Peralatan dan Perlengkap an Kantor 3. Jumlah Penyediaan Alat tulis Kantor 4. Jumlah Penyediaan cetak dan Pengganda an 5. Jumlah Rapat dan Koordinasi yang Diikuti	10 Paket 80500 Lembar	0	Badan Penanggulangan Bencana Daerah	
1	05	01	2.06	09	Penyelenggaraan Rapat Koordinasi dan Konsultasi SKPD	Jumlah penyediaan kebutuhan makan minum rapat dan tamu Jumlah rapat, koordinasi dan konsultasi dalam daerah yang diikuti Jumlah rapat, koordinasi dan konsultasi luar daerah yang diikuti				1 Tahun 1 Tahun 1 Tahun	1 Tahun 1 Tahun 1 Tahun	271,650,000	169,307,000	229,327,000	Kab. Solok, Semua Kecamatan, Semua Kelurahan	Dana Transfer Umum- Dana Alokasi Umum		7. Reformasi Birokrasi	1. Jumlah Komponen Instalasi Listrik yang disediakan 2. Jumlah Penyediaan Peralatan dan Perlengkap an Kantor 3. Jumlah Penyediaan Alat tulis Kantor 4. Jumlah Penyediaan cetak dan Pengganda an 5. Jumlah Rapat dan Koordinasi yang Diikuti	1 Tahun 1 Tahun 1 Tahun	0	Badan Penanggulangan Bencana Daerah	
1	05	01	2.07		Pengadaan Barang Milik Daerah Penunjang Urusan Pemerintah Daerah	Persentase Pemenuhan Pelayanan Administrasi Perkantoran	%		%	100 %	100 %	160,369,165	184,085,550	184,085,550				100 %	0				

Rancangan Perubahan Rencana Kerja Pemerintah Daerah (RKPD)
Kabupaten Solok
Tahun 2022

Kode					Urusan/ Bidang Urusan/ Program/ Kegiatan/ Sub Kegiatan	Indikator Program/ Kegiatan/ Sub Kegiatan	Target Akhir Periode RPJMD	Realisasi Capaian RKPD Tahun 2020	Prakiraan Capaian Target RKPD Tahun 2021	Capaian Kinerja dan Kerangka Pendanaan								Kelompok Sasaran	Prakiraan Maju Rencana Tahun 2023		Perangkat Daerah Penanggung Jawab	
										Target 2022		Pagu Indikatif			Lokasi	Sumber Dana	Prioritas		Target	Pagu Indikatif		
										Semula	Menjadi	RKPD 2022	APBD 2022	RKPD 2022 Perubahan			Nasional					Daerah
1	05	01	2.07	10	Pengadaan Sarana dan Prasarana Gedung Kantor atau Bangunan Lainnya	Jumlah/volume pengadaan gorden gedung kantor				1 Paket	1 Paket	160,369,165	184,085,550	184,085,550	Kab. Solok Semua Kecamatan, Semua Kelurahan	Dana Transfer Umum-Dana Alokasi Umum		7. Reformasi Birokrasi	Jumlah sarana dan prasarana yang disediakan	1 Paket	0	Badan Penanggulangan Bencana Daerah
1	05	01	2.08		Penyediaan Jasa Penunjang Urusan Pemerintahan Daerah	Persentase pemenuhan pelayanan administrasi perkantoran	Tahun		Tahun	1 Tahun	1 Tahun	97,456,800	68,602,080	68,602,080						1 Tahun	0	
1	05	01	2.08	01	Penyediaan Jasa Surat Menyurat	Jumlah materai yang disediakan				1 Tahun	1 Tahun	2,700,000	1,500,000	1,500,000	Kab. Solok Semua Kecamatan, Semua Kelurahan	Dana Transfer Umum-Dana Alokasi Umum		7. Reformasi Birokrasi	1. Jumlah materai yang disediakan 2. Jumlah tagihan yang dibayarkan	1 Tahun	0	Badan Penanggulangan Bencana Daerah
1	05	01	2.08	02	Penyediaan Jasa Komunikasi, Sumber Daya Air dan Listrik	Jumlah jasa komunikasi, sumber daya air dan listrik yang dibayarkan				1 Tahun	1 Tahun	92,956,800	65,302,080	65,302,080	Kab. Solok Semua Kecamatan, Semua Kelurahan	Dana Transfer Umum-Dana Alokasi Umum		7. Reformasi Birokrasi	1. Jumlah materai yang disediakan 2. Jumlah tagihan yang dibayarkan	1 Tahun	0	Badan Penanggulangan Bencana Daerah
1	05	01	2.08	04	Penyediaan Jasa Pelayanan Umum Kantor	Jumlah retribusi sampah yang dibayarkan				1 Tahun	1 Tahun	1,800,000	1,800,000	1,800,000	Kab. Solok Semua Kecamatan, Semua Kelurahan	Dana Transfer Umum-Dana Alokasi Umum		7. Reformasi Birokrasi	1. Jumlah materai yang disediakan 2. Jumlah tagihan yang dibayarkan	1 Tahun	0	Badan Penanggulangan Bencana Daerah
1	05	01	2.09		Pemeliharaan Barang Milik Daerah Penunjang Urusan Pemerintahan Daerah	Persentase Pemenuhan Pelayanan Administrasi Perkantoran	Tahun		Tahun	1 Tahun	1 Tahun	534,891,226	649,792,430	649,792,430						1 Tahun	0	
1	05	01	2.09	02	Penyediaan Jasa Pemeliharaan, Biaya Pemeliharaan, Pajak, dan Perizinan Kendaraan Dinas Operasional atau Lapangan	Jumlah pembayaran pajak/perizinan kendaraan dinas Jumlah pemeliharaan peralatan kebencanaann rutin/berkala Jumlah pemeliharaan rutin/kendaraan dinas/operasionalberkala				15 Unit 1 Paket 8 Paket	15 Unit 1 Paket 8 Paket	448,857,500	527,270,000	527,270,000	Kab. Solok Semua Kecamatan, Semua Kelurahan	Dana Transfer Umum-Dana Alokasi Umum	Membangun Lingkungan Hidup, Meningkatkan Ketahanan Bencana Dan Perubahan Iklim	7. Reformasi Birokrasi	1. Penyediaan Jasa Pajak/Perizinan Kendaraan Dinas 2. Penyediaan Jasa Rehabilitasi Gedung Kantor	15 Unit 1 Paket 8 Paket	0	Badan Penanggulangan Bencana Daerah

Rancangan Perubahan Rencana Kerja Pemerintah Daerah (RKPD)
Kabupaten Solok
Tahun 2022

Kode						Urusan/ Bidang Urusan/ Program/ Kegiatan/ Sub Kegiatan	Indikator Program/ Kegiatan/ Sub Kegiatan	Target Akhir Periode RPJMD	Realisasi Capaian RKPD Tahun 2020	Prakiraan Capaian Target RKPD Tahun 2021	Capaian Kinerja dan Kerangka Pendanaan								Kelompok Sasaran	Prakiraan Maju Rencana Tahun 2023		Perangkat Daerah Penanggung Jawab	
											Target 2022		Pagu Indikatif			Lokasi	Sumber Dana	Prioritas		Target	Pagu Indikatif		
											Semula	Menjadi	RKPD 2022	APBD 2022	RKPD 2022 Perubahan			Nasional					Daerah
1	05	01	2.09	09		Pemeliharaan/Reha bilitasi Gedung Kantor dan Bangunan Lainnya	Jumlah pemeliharaan rutin/berkala gedung kantor dan bangunan lainnya				1 Tahun	1 Tahun	8,551,026	46,655,430	46,655,430	Kab. Solok Semua Kecamatan, Semua Kelurahan	Dana Transfer Umum- Dana Alokasi Umum	Membangun Lingkungan Hidup, Meningkatkan Ketahanan Bencana Dan Perubahan Iklim	7. Reformasi Birokrasi	1. Penyediaan Jasa Pajak/Perizi nan Kendaraan Dinas 2. Penyediaan Jasa Rehabilitasi Gedung Kantor	1 Tahun	0	Badan Penanggulangan Bencana Daerah
1	05	01	2.09	10		Pemeliharaan/Reha bilitasi Sarana dan Prasarana Gedung Kantor atau Bangunan Lainnya	Jumlah pemeliharaan rutin/berkala peralatan dan perlengkapan kantor				1 Tahun	1 Tahun	77,482,700	75,867,000	75,867,000	Kab. Solok Semua Kecamatan, Semua Kelurahan	Dana Transfer Umum- Dana Alokasi Umum	Membangun Lingkungan Hidup, Meningkatkan Ketahanan Bencana Dan Perubahan Iklim	7. Reformasi Birokrasi	1. Penyediaan Jasa Pajak/Perizi nan Kendaraan Dinas 2. Penyediaan Jasa Rehabilitasi Gedung Kantor	1 Tahun	0	Badan Penanggulangan Bencana Daerah
1	05	03				PROGRAM PENANGGULANG AN BENCANA	Persentase Warga Negara yang Memperoleh Layanan Pencegahan dan Kesiapsiagaan Terhadap Bencana	100 %		100 %	100 %	100 %	2,511,577,400	1,628,033,500	1,648,033,500					100 %	0		
1	05	03	2.01			Pelayanan Informasi Rawan Bencana Kabupaten/Kota	Jumlah aparatur kecamatan, nagari dan tokoh masyarakat yang mengikuti sosialisasi kebencanaan	Orang		Orang	45 Orang	45 Orang	42,713,500	38,227,500	38,227,500					45 Orang	0		
1	05	03	2.01	02		Sosialisasi, Komunikasi, Informasi dan Edukasi (KIE) Rawan Bencana Kabupaten/Kota (Per Jenis Bencana)	Jumlah aparatur kecamatan, nagari dan tokoh masyarakat yang mengikuti sosialisasi kebencanaan				45 Orang	45 Orang	42,713,500	38,227,500	38,227,500	Kab. Solok Semua Kecamatan, Semua Kelurahan	Dana Transfer Umum- Dana Alokasi Umum		7. Reformasi Birokrasi 7. Reformasi Birokrasi	Aparatur Kecamatan, Masyarakat dan Nagari	45 Orang	0	Badan Penanggulangan Bencana Daerah
1	05	03	2.02			Pelayanan Pencegahan dan Kesiapsiagaan Terhadap Bencana	Jumlah relawan daerah rawan bencana yang mengikuti pelatihan mitigasi bencana	Orang		Orang	30 Orang	30 Orang	429,577,900	250,034,500	250,034,500					30 Orang	0		
1	05	03	2.02	02		Pelatihan Pencegahan dan Mitigasi Bencana Kabupaten/Kota	Jumlah relawan daerah rawan bencana yang mengikuti pelatihan mitigasi bencana				30 Orang	30 Orang	39,568,250	34,532,500	34,532,500	Kab. Solok Semua Kecamatan, Semua Kelurahan	Dana Transfer Umum- Dana Alokasi Umum	Membangun Lingkungan Hidup, Meningkatkan Ketahanan Bencana Dan Perubahan Iklim	7. Reformasi Birokrasi	1. Jumlah peralatan perlindung an yang disediakan	30 Orang	0	Badan Penanggulangan Bencana Daerah

Rancangan Perubahan Rencana Kerja Pemerintah Daerah (RKPD)
Kabupaten Solok
Tahun 2022

Kode					Urusan/ Bidang Urusan/ Program/ Kegiatan/ Sub Kegiatan	Indikator Program/ Kegiatan/ Sub Kegiatan	Target Akhir Periode RPJMD	Realisasi Capaian RKPD Tahun 2020	Prakiraan Capaian Target RKPD Tahun 2021	Capaian Kinerja dan Kerangka Pendanaan								Kelompok Sasaran	Prakiraan Maju Rencana Tahun 2023		Perangkat Daerah Penanggung Jawab	
										Target 2022		Pagu Indikatif			Lokasi	Sumber Dana	Prioritas		Target	Pagu Indikatif		
										Semula	Menjadi	RKPD 2022	APBD 2022	RKPD 2022 Perubahan			Nasional					Daerah
1	05	03	2.02	04	Penyediaan Peralatan Perlindungan dan Kesiapsiagaan terhadap Bencana	Jumlah peralatan dan perlindungan diri yang disediakan				1 Paket	1 Paket	262,780,650	129,995,000	129,995,000	Kab. Solok Semua Kecamatan, Semua Kelurahan	Dana Transfer Umum-Dana Alokasi Umum	Membangun Lingkungan Hidup, Meningkatkan Ketahanan Bencana Dan Perubahan Iklim	7. Reformasi Birokrasi	1. Jumlah peralatan perlindungan yang disediakan	1 Paket	0	Badan Penanggulangan Bencana Daerah
1	05	03	2.02	05	Pengelolaan Risiko Bencana Kabupaten/Kota	Jumlah pengiriman pendamping Jambore PRB Jumlah pengiriman peserta Jambore PRB				2 Orang 15 Orang	2 Orang 15 Orang	74,096,000	47,730,000	47,730,000	Kab. Solok Semua Kecamatan, Semua Kelurahan	Dana Transfer Umum-Dana Alokasi Umum	Membangun Lingkungan Hidup, Meningkatkan Ketahanan Bencana Dan Perubahan Iklim	7. Reformasi Birokrasi 7. Reformasi Birokrasi 7. Reformasi Birokrasi	1. Jumlah peralatan perlindungan yang disediakan	2 Orang 15 Orang	0	Badan Penanggulangan Bencana Daerah
1	05	03	2.02	07	Penanganan Pascabencana Kabupaten/Kota	Dokumen penilaian kerusakan dan kerugian sarana dan prasarana pasca bencana				1 Tahun	1 Tahun	53,133,000	37,777,000	37,777,000	Kab. Solok Semua Kecamatan, Semua Kelurahan	Dana Transfer Umum - Dana Alokasi Umum	Membangun Lingkungan Hidup, Meningkatkan Ketahanan Bencana Dan Perubahan Iklim	7. Reformasi Birokrasi	1. Jumlah peralatan perlindungan yang disediakan	1 Tahun	0	Badan Penanggulangan Bencana Daerah
1	05	03	2.03		Pelayanan Penyelamatan dan Evakuasi Korban Bencana	Persentase korban bencana alam yang diselamatkan	%		%	100 %	100 %	1,846,315,000	1,168,194,000	1,188,194,000					100 %	0		
1	05	03	2.03	03	Pencarian, Pertolongan dan Evakuasi Korban Bencana Kabupaten/Kota	Jumlah pencarian, pertolongan dan evakuasi korban bencana alam yang diselamatkan				150 kejadian	150 kejadian	1,846,315,000	1,168,194,000	1,188,194,000	Kab. Solok Semua Kecamatan, Semua Kelurahan	Dana Transfer Umum-Dana Alokasi Umum	Membangun Lingkungan Hidup, Meningkatkan Ketahanan Bencana Dan Perubahan Iklim	7. Reformasi Birokrasi 7. Reformasi Birokrasi	Pencarian, Penyelamatan dan Evakuasi	150 kejadian	0	Badan Penanggulangan Bencana Daerah
1	05	03	2.04		Penataan Sistem Dasar Penanggulangan Bencana	Jumlah Perbup Tentang Rencana Induk Penanggulangan Bencana kabupaten tahun 2021-2025	Perbup		Perbup	1 Perbup	1 Perbup	192,971,000	171,577,500	171,577,500					1 Perbup	0		
1	05	03	2.04	01	Penyusunan Regulasi Penanggulangan Bencana Kabupaten/Kota	Pedoman Penyusunan Pelaksanaan Jitupasna				1 Perbup	1 Perbup	46,151,000	44,740,000	44,740,000	Kab. Solok Semua Kecamatan, Semua Kelurahan	Dana Transfer Umum-Dana Alokasi Umum	Membangun Lingkungan Hidup, Meningkatkan Ketahanan Bencana Dan Perubahan Iklim	7. Reformasi Birokrasi	Persentase pencegahan dini dan bencana alam	1 Perbup	0	Badan Penanggulangan Bencana Daerah
1	05	03	2.04	02	Penguatan Kelembagaan Bencana Kabupaten/Kota	Jumlah aparatur dan anggota TRC yang ditingkatkan pengetahuannya				30 orang	30 orang	121,070,000	101,060,000	101,060,000	Kab. Solok Semua Kecamatan, Semua Kelurahan	Dana Transfer Umum-Dana Alokasi Umum	Membangun Lingkungan Hidup, Meningkatkan Ketahanan Bencana Dan Perubahan Iklim	7. Reformasi Birokrasi	Persentase pencegahan dini dan bencana alam	30 orang	0	Badan Penanggulangan Bencana Daerah

Rancangan Perubahan Rencana Kerja Pemerintah Daerah (RKPD)
Kabupaten Solok
Tahun 2022

Kode						Urusan/ Bidang Urusan/ Program/ Kegiatan/ Sub Kegiatan	Indikator Program/ Kegiatan/ Sub Kegiatan	Target Akhir Periode RPJMD	Realisasi Capaian RKPD Tahun 2020	Prakiraan Capaian Target RKPD Tahun 2021	Capaian Kinerja dan Kerangka Pendanaan								Kelompok Sasaran	Prakiraan Maju Rencana Tahun 2023		Perangkat Daerah Penanggung Jawab	
											Target 2022		Pagu Indikatif			Lokasi	Sumber Dana	Prioritas		Target	Pagu Indikatif		
											Semula	Menjadi	RKPD 2022	APBD 2022	RKPD 2022 Perubahan			Nasional					Daerah
1	05	03	2.04	03	Kerjasama antar Lembaga dan Kemitraan dalam Penanggulangan Bencana Kabupaten/Kota	Persentase personil yang dilatih				100 %	100 %	25,750,000	25,777,500	25,777,500	Kab. Solok Semua Kecamatan, Semua Kelurahan	Dana Transfer Umum- Dana Alokasi Umum	Membangun Lingkungan Hidup, Meningkatkan Ketahanan Bencana Dan Perubahan Iklim	7. Reformasi Birokrasi	Persentase pencegaha n dini dan bencana alam	100 %	0	Badan Penanggulangan Bencana Daerah	
TOTAL													7,356,936,618	5,514,771,398	5,829,794,298						0		

Rancangan Perubahan Rencana Kerja Pemerintah Daerah (RKPD)
Kabupaten Solok
Tahun 2022

Kode					Urusan/ Bidang Urusan/ Program/ Kegiatan/ Sub Kegiatan	Indikator Program/ Kegiatan/ Sub Kegiatan	Target Akhir Periode RPJMD	Realisasi Capaian RKPD Tahun 2020	Prakiraan Capaian Target RKPD Tahun 2021	Capaian Kinerja dan Kerangka Pendanaan								Kelompok Sasaran	Prakiraan Maju Rencana Tahun 2023		Perangkat Daerah Penanggung Jawab	
										Target 2022		Pagu Indikatif			Lokasi	Sumber Dana	Prioritas		Target	Pagu Indikatif		
										Semula	Menjadi	RKPD 2022	APBD 2022	RKPD 2022 Perubahan			Nasional					Daerah
1					URUSAN PEMERINTAHAN WAJIB YANG BERKAITAN DENGAN PELAYANAN DASAR																	
1	06				URUSAN PEMERINTAHAN BIDANG SOSIAL							7,503,570,753	5,271,706,635	5,430,506,635					7,339,293,310			
1	06	01			PROGRAM PENUNJANG URUSAN PEMERINTAHAN DAERAH KABUPATEN/KOTA							5,062,840,368	3,583,231,020	3,662,031,020					3,812,031,020			
1	06	01	2.01		Perencanaan, Penganggaran, dan Evaluasi Kinerja Perangkat Daerah							136,686,000	249,846,500	214,846,500					214,846,500			
1	06	01	2.01	01	Penyusunan Dokumen Perencanaan Perangkat Daerah	Jumlah Dokumen Perencanaan Perangkat Daerah				2 Dokumen	9 Dokumen	60,931,500	168,296,000	133,296,000	Kab. Solok Semua Kecamatan, Semua Kelurahan	Dana Transfer Umum- Dana Alokasi Umum		7. Reformasi Birokrasi	9 Dokumen	133,296,000	Dinas Sosial	
1	06	01	2.01	06	Koordinasi dan Penyusunan Laporan Capaian Kinerja dan Ikhtisar Realisasi Kinerja SKPD	Jumlah Laporan Capaian Kinerja dan Ikhtisar Realisasi Kinerja SKPD dan Laporan Hasil Koordinasi Penyusunan Laporan Capaian Kinerja dan Ikhtisar Realisasi Kinerja SKPD				5 Laporan	3 Laporan	75,754,500	81,550,500	81,550,500	Kab. Solok Semua Kecamatan, Semua Kelurahan	Dana Transfer Umum- Dana Alokasi Umum		7. Reformasi Birokrasi	3 Laporan	81,550,500	Dinas Sosial	
1	06	01	2.02		Administrasi Keuangan Perangkat Daerah							3,780,538,133	2,482,761,710	2,541,561,710					2,641,561,710			
1	06	01	2.02	01	Penyediaan Gaji dan Tunjangan ASN	Jumlah Orang yang Menerima Gaji dan Tunjangan ASN				1 Tahun	25 Orang	3,687,483,333	2,482,761,710	2,541,561,710	Kab. Solok Semua Kecamatan, Semua Kelurahan	Dana Transfer Umum- Dana Alokasi Umum		7. Reformasi Birokrasi	25 Orang	2,541,561,710	Dinas Sosial	
1	06	01	2.02	03	Pelaksanaan Penatausahaan dan Pengujian/Verifikasi Keuangan SKPD	% laporan yang verifikasi				100 %	100 %	42,076,000	0	0	Kab. Solok Semua Kecamatan, Semua Kelurahan	Dana Transfer Umum- Dana Alokasi Umum		7. Reformasi Birokrasi	100 %	50,000,000	Dinas Sosial	
1	06	01	2.02	05	Koordinasi dan Penyusunan Laporan Keuangan Akhir Tahun SKPD	Jumlah laporan akhir tahun yang disusun				1 dokumen	1 dokumen	50,978,800	0	0	Kab. Solok Semua Kecamatan, Semua Kelurahan	PENDAPATAN ASLI DAERAH (PAD) Dana Transfer Umum-Dana Alokasi Umum		7. Reformasi Birokrasi 7. Reformasi Birokrasi	1 dokumen	50,000,000	Dinas Sosial	
1	06	01	2.05		Administrasi Kepegawaian Perangkat Daerah							125,895,000	0	0					50,000,000			

Rancangan Perubahan Rencana Kerja Pemerintah Daerah (RKPD)
Kabupaten Solok
Tahun 2022

Kode					Urusan/ Bidang Urusan/ Program/ Kegiatan/ Sub Kegiatan	Indikator Program/ Kegiatan/ Sub Kegiatan	Target Akhir Periode RPJMD	Realisasi Capaian RKPD Tahun 2020	Prakiraan Capaian Target RKPD Tahun 2021	Capaian Kinerja dan Kerangka Pendanaan								Kelompok Sasaran	Prakiraan Maju Rencana Tahun 2023		Perangkat Daerah Penanggung Jawab	
										Target 2022		Pagu Indikatif			Lokasi	Sumber Dana	Prioritas		Target	Pagu Indikatif		
										Semula	Menjadi	RKPD 2022	APBD 2022	RKPD 2022 Perubahan			Nasional					Daerah
1	06	01	2.05	11	Bimbingan Teknis Implementasi Peraturan Perundang-Undangan	Jumlah ASN yang mengikuti Bimbingan Teknis				16 Orang	16 Orang	125,895,000	0	0	Kab. Solok Semua Kecamatan, Semua Kelurahan	Dana Transfer Umum-Dana Alokasi Umum		7. Reformasi Birokrasi		16 Orang	50,000,000	Dinas Sosial
1	06	01	2.06		Administrasi Umum Perangkat Daerah							611,643,235	411,582,250	579,582,250					579,582,250			
1	06	01	2.06	01	Penyediaan Komponen Instalasi Listrik/Penerangan Bangunan Kantor	Jumlah Paket Komponen Instalasi Listrik/ Penerangan Bangunan Kantor yang Disediakan				4 paket	4 paket	14,902,360	22,310,600	32,310,600	Kab. Solok Semua Kecamatan, Semua Kelurahan	Dana Transfer Umum-Dana Alokasi Umum		7. Reformasi Birokrasi		4 paket	32,310,600	Dinas Sosial
1	06	01	2.06	02	Penyediaan Peralatan dan Perlengkapan Kantor	Jumlah Paket Peralatan dan Perlengkapan Kantor yang Disediakan				4 Paket	5 Paket	143,250,000	0	60,000,000	Kab. Solok Semua Kecamatan, Semua Kelurahan	Dana Transfer Umum-Dana Alokasi Umum		7. Reformasi Birokrasi		5 Paket	60,000,000	Dinas Sosial
1	06	01	2.06	04	Penyediaan Bahan Logistik Kantor	Jumlah Paket Bahan Logistik Kantor yang Disediakan				4 Paket	4 Paket	98,879,375	130,683,750	150,683,750	Kab. Solok Semua Kecamatan, Semua Kelurahan	Dana Transfer Umum-Dana Alokasi Umum		7. Reformasi Birokrasi		4 Paket	150,683,750	Dinas Sosial
1	06	01	2.06	05	Penyediaan Barang Cetakan dan Penggandaan	Jumlah Paket Barang Cetakan dan Penggandaan yang Disediakan				4 paket	4 paket	29,276,500	26,606,900	41,606,900	Kab. Solok Semua Kecamatan, Semua Kelurahan	Dana Transfer Umum-Dana Alokasi Umum		7. Reformasi Birokrasi		4 paket	41,606,900	Dinas Sosial
1	06	01	2.06	09	Penyelenggaraan Rapat Koordinasi dan Konsultasi SKPD	Jumlah Laporan Penyelenggaraan Rapat Koordinasi dan Konsultasi SKPD				515 Tamu	50 Laporan	325,335,000	231,981,000	294,981,000	Kab. Solok Semua Kecamatan, Semua Kelurahan	Dana Transfer Umum-Dana Alokasi Umum		7. Reformasi Birokrasi		50 Laporan	294,981,000	Dinas Sosial
1	06	01	2.07		Pengadaan Barang Milik Daerah Penunjang Urusan Pemerintah Daerah							0	0	5,000,000					5,000,000			
1	06	01	2.07	11	Pengadaan Sarana dan Prasarana Pendukung Gedung Kantor atau Bangunan Lainnya	Jumlah Unit Sarana dan Prasarana Pendukung Gedung Kantor atau Bangunan Lainnya yang Disediakan null					10 Unit 0 null	0	0	5,000,000		Dana Transfer Umum-Dana Alokasi Umum		7. Reformasi Birokrasi		10 Unit 0 null	5,000,000	Dinas Sosial

Rancangan Perubahan Rencana Kerja Pemerintah Daerah (RKPD)
Kabupaten Solok
Tahun 2022

Kode					Urusan/ Bidang Urusan/ Program/ Kegiatan/ Sub Kegiatan	Indikator Program/ Kegiatan/ Sub Kegiatan	Target Akhir Periode RPJMD	Realisasi Capaian RKPD Tahun 2020	Prakiraan Capaian Target RKPD Tahun 2021	Capaian Kinerja dan Kerangka Pendanaan								Kelompok Sasaran	Prakiraan Maju Rencana Tahun 2023		Perangkat Daerah Penanggung Jawab	
										Target 2022		Pagu Indikatif			Lokasi	Sumber Dana	Prioritas		Target	Pagu Indikatif		
										Semula	Menjadi	RKPD 2022	APBD 2022	RKPD 2022 Perubahan			Nasional					Daerah
1	06	01	2.08		Penyediaan Jasa Penunjang Urusan Pemerintahan Daerah						13,788,000	10,497,000	20,497,000							20,497,000		
1	06	01	2.08	01	Penyediaan Jasa Surat Menyurat	Jumlah Laporan Penyediaan Jasa Surat Menyurat				150 Lembar	1 Laporan	1,740,000	1,740,000	1,740,000	Kab. Solok, Semua Kecamatan, Semua Kelurahan	Dana Transfer Umum- Dana Alokasi Umum		7. Reformasi Birokrasi		1 Laporan	1,740,000	Dinas Sosial
1	06	01	2.08	02	Penyediaan Jasa Komunikasi, Sumber Daya Air dan Listrik	Jumlah Laporan Penyediaan Jasa Komunikasi Sumber Daya Air, Telepon dan Listrik yang Disediakan				12 kali	24 Laporan	12,048,000	8,757,000	18,757,000	Kab. Solok, Semua Kecamatan, Semua Kelurahan	Dana Transfer Umum- Dana Alokasi Umum		7. Reformasi Birokrasi		24 Laporan	18,757,000	Dinas Sosial
1	06	01	2.09		Pemeliharaan Barang Milik Daerah Penunjang Urusan Pemerintahan Daerah							394,290,000	428,543,560	300,543,560							300,543,560	
1	06	01	2.09	02	Penyediaan Jasa Pemeliharaan, Biaya Pemeliharaan, Pajak, dan Perizinan Kendaraan Dinas Operasional atau Lapangan	Jumlah Kendaraan Dinas Operasional atau Lapangan yang Dipelihara dan dibayarkan Pajak dan Perizinannya				6 Unit	7 Unit	143,090,000	178,365,000	218,365,000	Kab. Solok, Semua Kecamatan, Semua Kelurahan	Dana Transfer Umum- Dana Alokasi Umum		7. Reformasi Birokrasi		7 Unit	218,365,000	Dinas Sosial
1	06	01	2.09	09	Pemeliharaan/Reha bilitasi Gedung Kantor dan Bangunan Lainnya	Jumlah Gedung Kantor dan Bangunan Lainnya yang Dipelihara/Direhabilitasi				1 paket	1 Unit	251,200,000	250,178,560	82,178,560	Kab. Solok, Semua Kecamatan, Semua Kelurahan	Dana Transfer Umum- Dana Alokasi Umum		7. Reformasi Birokrasi		1 Unit	82,178,560	Dinas Sosial
1	06	02			PROGRAM PEMBERDAYAAN SOSIAL							177,076,500	306,520,850	306,520,850							591,000,050	
1	06	02	2.01		Pemberdayaan Sosial Komunitas Adat Terpencil (KAT)							0	0	0							0	
1	06	02	2.01	01	Fasilitasi Pemberdayaan Sosial KAT							0	0	0	Kab. Solok, Semua Kecamatan, Semua Kelurahan	Dana Transfer Umum- Dana Alokasi Umum					0	Dinas Sosial
1	06	02	2.02		Pengumpulan Sumbangan dalam Daerah Kabupaten/Kota							47,170,000	67,999,850	67,999,850							68,000,050	

Rancangan Perubahan Rencana Kerja Pemerintah Daerah (RKPD)
Kabupaten Solok
Tahun 2022

Kode					Urusan/ Bidang Urusan/ Program/ Kegiatan/ Sub Kegiatan	Indikator Program/ Kegiatan/ Sub Kegiatan	Target Akhir Periode RPJMD	Realisasi Capaian RKPD Tahun 2020	Prakiraan Capaian Target RKPD Tahun 2021	Capaian Kinerja dan Kerangka Pendanaan								Kelompok Sasaran	Prakiraan Maju Rencana Tahun 2023		Perangkat Daerah Penanggung Jawab	
										Target 2022		Pagu Indikatif			Lokasi	Sumber Dana	Prioritas		Target	Pagu Indikatif		
										Semula	Menjadi	RKPD 2022	APBD 2022	RKPD 2022 Perubahan			Nasional					Daerah
1	06	02	2.02	01	Koordinasi dan Sinkronisasi Penerbitan Izin Undian Gratis Berhadiah dan Pengumpulan Uang atau Barang	Jumlah Dokumen Hasil Koordinasi dan Sinkronisasi Penerbitan Izin Undian Gratis Berhadiah dan Pengumpulan Uang atau Barang				4 Unit	1 Dokumen	47,170,000	67,999,850	67,999,850	Kab. Solok Semua Kecamatan, Semua Kelurahan	Dana Transfer Umum-Dana Alokasi Umum		5.. Penanggulangan Kemiskinan dan Penyandang Masalah Kesejahteraan Sosial 5.. Penanggulangan Kemiskinan dan Penyandang Masalah Kesejahteraan Sosial		1 Dokumen	68,000,050	Dinas Sosial
1	06	02	2.03		Pengembangan Potensi Sumber Kesejahteraan Sosial Daerah Kabupaten/Kota							129,906,500	238,521,000	238,521,000						523,000,000		
1	06	02	2.03	02	Peningkatan Kemampuan Potensi Tenaga Kesejahteraan Sosial Kecamatan Kewenangan Kabupaten/Kota	Jumlah fakir miskin yang dapat diberdayakan melalui pemberian bantuan stimulan Usaha Ekonomi Produktif (UEP)				100 Orang	100 Orang	99,413,350	0	0	Kab. Solok Semua Kecamatan, Semua Kelurahan	Dana Transfer Umum-Dana Alokasi Umum Dana Transfer Umum-Dana Alokasi Umum		5.. Penanggulangan Kemiskinan dan Penyandang Masalah Kesejahteraan Sosial 5.. Penanggulangan Kemiskinan dan Penyandang Masalah Kesejahteraan Sosial		100 Orang	225,000,000	Dinas Sosial
1	06	02	2.03	04	Peningkatan Kemampuan Potensi Sumber Kesejahteraan Sosial Kelembagaan Masyarakat Kewenangan Kabupaten/Kota	Jumlah Lembaga Kesejahteraan Sosial yang Meningkatkan Kapasitasnya Kewenangan Kabupaten/ Kota				100 %	5 Lembaga	30,493,150	238,521,000	238,521,000	Kab. Solok Semua Kecamatan, Semua Kelurahan	Dana Transfer Umum-Dana Alokasi Umum		5.. Penanggulangan Kemiskinan dan Penyandang Masalah Kesejahteraan Sosial 5.. Penanggulangan Kemiskinan dan Penyandang Masalah Kesejahteraan Sosial		5 Lembaga	268,000,000	Dinas Sosial

Rancangan Perubahan Rencana Kerja Pemerintah Daerah (RKPD)
Kabupaten Solok
Tahun 2022

Kode					Urusan/ Bidang Urusan/ Program/ Kegiatan/ Sub Kegiatan	Indikator Program/ Kegiatan/ Sub Kegiatan	Target Akhir Periode RPJMD	Realisasi Capaian RKPD Tahun 2020	Prakiraan Capaian Target RKPD Tahun 2021	Capaian Kinerja dan Kerangka Pendanaan								Kelompok Sasaran	Prakiraan Maju Rencana Tahun 2023		Perangkat Daerah Penanggung Jawab	
										Target 2022		Pagu Indikatif			Lokasi	Sumber Dana	Prioritas		Target	Pagu Indikatif		
										Semula	Menjadi	RKPD 2022	APBD 2022	RKPD 2022 Perubahan			Nasional					Daerah
1	06	02	2.03	05	Peningkatan Kemampuan Sumber Daya Manusia dan Penguatan Lembaga Konsultasi Kesejahteraan Keluarga (LK3)	Tervasilitasnya LK3				1 Unit	1 Unit	0	0	0	Kab. Solok Semua Kecamatan, Semua Kelurahan	Dana Transfer Umum- Dana Alokasi Umum Dana Transfer Umum- Dana Alokasi Umum		5.. Penanggulangan Kemiskinan dan Penyandang Masalah Kesejahteraan Sosial 5.. Penanggulangan Kemiskinan dan Penyandang Masalah Kesejahteraan Sosial		1 Unit	30,000,000	Dinas Sosial
1	06	04			PROGRAM REHABILITASI SOSIAL							924,353,015	826,426,525	866,426,525					1,389,334,000			
1	06	04	2.01		Rehabilitasi Sosial Dasar Penyandang Disabilitas Terlantar, Anak Terlantar, Lanjut Usia Terlantar, serta Gelandangan Pengemis di Luar Panti Sosial							473,738,340	492,072,250	492,072,250					1,007,699,500			
1	06	04	2.01	01	Penyediaan Permakanan	Jumlah Orang yang Mendapatkan Pemenuhan Kebutuhan Permakanan sesuai dengan Standar Gizi Minimal Kewenangan Kabupaten/ Kota				500 Orang	500 Orang	190,867,400	216,456,700	216,456,700	Kab. Solok Semua Kecamatan, Semua Kelurahan	Dana Transfer Umum- Dana Alokasi Umum		5.. Penanggulangan Kemiskinan dan Penyandang Masalah Kesejahteraan Sosial 5.. Penanggulangan Kemiskinan dan Penyandang Masalah Kesejahteraan Sosial 5.. Penanggulangan Kemiskinan dan Penyandang Masalah Kesejahteraan Sosial 5.. Penanggulangan Kemiskinan dan Penyandang Masalah Kesejahteraan Sosial		500 Orang	216,456,700	Dinas Sosial

Rancangan Perubahan Rencana Kerja Pemerintah Daerah (RKPD)
Kabupaten Solok
Tahun 2022

Kode						Urusan/ Bidang Urusan/ Program/ Kegiatan/ Sub Kegiatan	Indikator Program/ Kegiatan/ Sub Kegiatan	Target Akhir Periode RPJMD	Realisasi Capaian RKPD Tahun 2020	Prakiraan Capaian Target RKPD Tahun 2021	Capaian Kinerja dan Kerangka Pendanaan						Kelompok Sasaran	Prakiraan Maju Rencana Tahun 2023		Perangkat Daerah Penanggung Jawab			
											Target 2022		Pagu Indikatif			Lokasi		Sumber Dana	Prioritas		Target	Pagu Indikatif	
											Semula	Menjadi	RKPD 2022	APBD 2022	RKPD 2022 Perubahan				Nasional				Daerah
1	06	04	2.01	03	Penyediaan Alat Bantu	Jumlah Orang yang Mendapatkan Alat Bantu dan Alat Bantu Peraga sesuai Kebutuhan Kewenangan Kabupaten/ Kota				3 Orang	7 Orang	61,344,500	35,772,700	35,772,700	Kab. Solok Semua Kecamatan, Semua Kelurahan	Dana Transfer Umum- Dana Alokasi Umum		5.. Penanggulangan Kemiskinan dan Penyandang Masalah Kesejahteraan Sosial 5.. Penanggulangan Kemiskinan dan Penyandang Masalah Kesejahteraan Sosial		7 Orang	35,772,700	Dinas Sosial	
1	06	04	2.01	05	Pemberian Bimbingan Fisik, Mental, Spiritual, dan Sosial	Jumlah Peserta Bimbingan Fisik, Mental, Spiritual dan Sosial Kewenangan Kabupaten/Kota				4 Kali	120 Orang	150,000,000	134,222,050	134,222,050	Kab. Solok Semua Kecamatan, Semua Kelurahan	Dana Transfer Umum- Dana Alokasi Umum		5.. Penanggulangan Kemiskinan dan Penyandang Masalah Kesejahteraan Sosial 5.. Penanggulangan Kemiskinan dan Penyandang Masalah Kesejahteraan Sosial 5.. Penanggulangan Kemiskinan dan Penyandang Masalah Kesejahteraan Sosial		120 Orang	162,470,000	Dinas Sosial	
1	06	04	2.01	06	Pemberian Bimbingan Sosial kepada Keluarga Penyandang Disabilitas Terlantar, Anak Terlantar, Lanjut Usia Terlantar, serta Gelandangan Pengemis dan Masyarakat	persentase bimbingan sosial yang difasilitasi				100 %	100 %	0	0	0	Kab. Solok Semua Kecamatan, Semua Kelurahan	Dana Transfer Umum- Dana Alokasi Umum		5.. Penanggulangan Kemiskinan dan Penyandang Masalah Kesejahteraan Sosial 5.. Penanggulangan Kemiskinan dan Penyandang Masalah Kesejahteraan Sosial 5.. Penanggulangan Kemiskinan dan Penyandang Masalah Kesejahteraan Sosial		100 %	20,000,000	Dinas Sosial	

Rancangan Perubahan Rencana Kerja Pemerintah Daerah (RKPD)
Kabupaten Solok
Tahun 2022

Kode						Urusan/ Bidang Urusan/ Program/ Kegiatan/ Sub Kegiatan	Indikator Program/ Kegiatan/ Sub Kegiatan	Target Akhir Periode RPJMD	Realisasi Capaian RKPD Tahun 2020	Prakiraan Capaian Target RKPD Tahun 2021	Capaian Kinerja dan Kerangka Pendanaan							Kelompok Sasaran	Prakiraan Maju Rencana Tahun 2023		Perangkat Daerah Penanggung Jawab		
											Target 2022		Pagu Indikatif			Lokasi	Sumber Dana		Prioritas			Target	Pagu Indikatif
											Semula	Menjadi	RKPD 2022	APBD 2022	RKPD 2022 Perubahan				Nasional	Daerah			
1	06	04	2.01	08	Pemberian Akses ke Layanan Pendidikan dan Kesehatan Dasar	% anak yang diberikan akses layanan pendidikan di sekolah DTKS JKN KIS APBD murni jumlah pmks yang memperoleh layanan KIS APBD penyandang disabilitas yang diberikan akses layanan pendidikan sekolah dan kesehatan usulan non DTKS				100 % 39608 kk 2179 jiwa 24009 jiwa 100 % 9600 jiwa	100 % 39608 kk 2179 jiwa 24009 jiwa 100 % 9600 jiwa	0	0	0	Kab. Solok Semua Kecamatan, Semua Kelurahan	Dana Transfer Umum- Dana Alokasi Umum		5.. Penanggulangan Kemiskinan dan Penyandang Masalah Kesejahteraan Sosial 5.. Penanggulangan Kemiskinan dan Penyandang Masalah Kesejahteraan Sosial		100 % 39608 kk 2179 jiwa 24009 jiwa 100 % 9600 jiwa	455,000,000	Dinas Sosial	
1	06	04	2.01	11	Pemberian Pelayanan Penelusuran Keluarga	Jumlah Orang yang Mendapatkan Pelayanan Penelusuran Keluarga Kewenangan Kabupaten/ Kota				100 %	760 Orang	71,526,440	105,620,800	105,620,800	Kab. Solok Semua Kecamatan, Semua Kelurahan	Dana Transfer Umum- Dana Alokasi Umum		5.. Penanggulangan Kemiskinan dan Penyandang Masalah Kesejahteraan Sosial 5.. Penanggulangan Kemiskinan dan Penyandang Masalah Kesejahteraan Sosial 5.. Penanggulangan Kemiskinan dan Penyandang Masalah Kesejahteraan Sosial		760 Orang	118,000,100	Dinas Sosial	
1	06	04	2.02		Rehabilitasi Sosial Penyandang Masalah Kesejahteraan Sosial (PMKS) Lainnya Bukan Korban HIV/AIDS dan NAPZA di Luar Panti Sosial							450,614,675	334,354,275	374,354,275						381,634,500			
1	06	04	2.02	02	Pemberian Layanan Kedaruratan	Jumlah Orang yang Mendapatkan Pelayanan Kedaruratan Kewenangan Kabupaten/ Kota				100 %	10 Orang	87,606,125	72,719,775	72,719,775	Kab. Solok Semua Kecamatan, Semua Kelurahan	Dana Transfer Umum- Dana Alokasi Umum		5.. Penanggulangan Kemiskinan dan Penyandang Masalah Kesejahteraan Sosial		10 Orang	80,000,000	Dinas Sosial	

Rancangan Perubahan Rencana Kerja Pemerintah Daerah (RKPD)
Kabupaten Solok
Tahun 2022

Kode						Urusan/ Bidang Urusan/ Program/ Kegiatan/ Sub Kegiatan	Indikator Program/ Kegiatan/ Sub Kegiatan	Target Akhir Periode RPJMD	Realisasi Capaian RKPD Tahun 2020	Prakiraan Capaian Target RKPD Tahun 2021	Capaian Kinerja dan Kerangka Pendanaan								Kelompok Sasaran	Prakiraan Maju Rencana Tahun 2023		Perangkat Daerah Penanggung Jawab	
											Target 2022		Pagu Indikatif			Lokasi	Sumber Dana	Prioritas		Target	Pagu Indikatif		
											Semula	Menjadi	RKPD 2022	APBD 2022	RKPD 2022 Perubahan			Nasional					Daerah
1	06	04	2.02	10	Pemberian Akses ke Layanan Pendidikan dan Kesehatan Dasar	Jumlah Orang yang Mendapatkan Akses ke Layanan Pendidikan dan Kesehatan Dasar Kewenangan Kabupaten/Kota				24009 jiwa	15000 Orang	174,353,050	31,595,000	41,595,000	Kab. Solok Semua Kecamatan, Semua Kelurahan	Dana Transfer Umum-Dana Alokasi Umum		5.. Penanggulangan Kemiskinan dan Penyandang Masalah Kesejahteraan Sosial 5.. Penanggulangan Kemiskinan dan Penyandang Masalah Kesejahteraan Sosial		15000 Orang	41,595,000	Dinas Sosial	
1	06	04	2.02	12	Pemberian Pelayanan Reunifikasi Keluarga	Jumlah Orang yang Mendapatkan Pelayanan Reunifikasi Keluarga Kewenangan Kabupaten/Kota				100 %	36 Orang	71,690,500	94,964,000	94,964,000	Kab. Solok Semua Kecamatan, Semua Kelurahan	Dana Transfer Umum-Dana Alokasi Umum		5.. Penanggulangan Kemiskinan dan Penyandang Masalah Kesejahteraan Sosial		36 Orang	94,964,000	Dinas Sosial	
1	06	04	2.02	13	Pemberian Layanan Rujukan	Jumlah Orang yang Mendapatkan Layanan Rujukan Kewenangan Kabupaten/ Kota				100 %	10 Orang	116,965,000	135,075,500	165,075,500	Kab. Solok Semua Kecamatan, Semua Kelurahan	Dana Transfer Umum-Dana Alokasi Umum		5.. Penanggulangan Kemiskinan dan Penyandang Masalah Kesejahteraan Sosial		10 Orang	165,075,500	Dinas Sosial	
1	06	05			PROGRAM PERLINDUNGAN DAN JAMINAN SOSIAL							608,943,500	202,588,850	212,588,850						212,588,850			
1	06	05	2.02		Pengelolaan Data Fakir Miskin Cakupan Daerah Kabupaten/Kota							608,943,500	202,588,850	212,588,850						212,588,850			
1	06	05	2.02	01	Pendataan Fakir Miskin Cakupan Daerah Kabupaten/Kota	Jumlah Fakir Miskin Cakupan Daerah Kabupaten/Kota yang Didata					24582 Orang	508,482,200	61,355,300	61,355,300		Dana Transfer Umum-Dana Alokasi Umum		5.. Penanggulangan Kemiskinan dan Penyandang Masalah Kesejahteraan Sosial		24582 Orang	61,355,300	Dinas Sosial	
1	06	05	2.02	02	Pengelolaan Data Fakir Miskin Cakupan Daerah Kabupaten/Kota	Jumlah Keluarga yang Mendapatkan Pengentasan Fakir Miskin Kabupaten/Kota				14898 KK	14898 Keluarga	100,461,300	141,233,550	151,233,550	Kab. Solok Semua Kecamatan, Semua Kelurahan	Dana Transfer Umum-Dana Alokasi Umum		5.. Penanggulangan Kemiskinan dan Penyandang Masalah Kesejahteraan Sosial 5.. Penanggulangan Kemiskinan dan Penyandang Masalah Kesejahteraan Sosial		14898 Keluarga	151,233,550	Dinas Sosial	

Rancangan Perubahan Rencana Kerja Pemerintah Daerah (RKPD)
Kabupaten Solok
Tahun 2022

Kode					Urusan/ Bidang Urusan/ Program/ Kegiatan/ Sub Kegiatan	Indikator Program/ Kegiatan/ Sub Kegiatan	Target Akhir Periode RPJMD	Realisasi Capaian RKPD Tahun 2020	Prakiraan Capaian Target RKPD Tahun 2021	Capaian Kinerja dan Kerangka Pendanaan								Kelompok Sasaran	Prakiraan Maju Rencana Tahun 2023		Perangkat Daerah Penanggung Jawab	
										Target 2022		Pagu Indikatif			Lokasi	Sumber Dana	Prioritas		Target	Pagu Indikatif		
										Semula	Menjadi	RKPD 2022	APBD 2022	RKPD 2022 Perubahan			Nasional					Daerah
1	06	06			PROGRAM PENANGANAN BENCANA						511,128,450	280,665,220	300,665,220						1,052,065,220			
1	06	06	2.01		Perlindungan Sosial Korban Bencana Alam dan Sosial Kabupaten/Kota						337,514,700	151,374,300	161,374,300						701,374,300			
1	06	06	2.01	01	Penyediaan Makanan	Jumlah Orang yang Mendapatkan Permakanan 3x1 Hari dalam Masa Tanggap Darurat (Pengungsian) Kewenangan Kabupaten/ Kota				100 %	2750 Orang	157,786,800	151,374,300	161,374,300	Kab. Solok Semua Kecamatan, Semua Kelurahan	Dana Transfer Umum- Dana Alokasi Umum		5.. Penanggulangan Kemiskinan dan Penyandang Masalah Kesejahteraan Sosial		2750 Orang	161,374,300	Dinas Sosial
1	06	06	2.01	02	Penyediaan Sandang	Persentase Korban Bencana Alam dan Sosial yang diberikan Bantuan Sandang				100 %	100 %	82,986,250	0	0	Kab. Solok Semua Kecamatan, Semua Kelurahan	Dana Transfer Umum- Dana Alokasi Umum		5.. Penanggulangan Kemiskinan dan Penyandang Masalah Kesejahteraan Sosial		100 %	175,000,000	Dinas Sosial
1	06	06	2.01	03	Penyediaan Tempat Penampungan Pengungsi	jumlah tempat penampunganpengungsi yang disediakan				5 buah	5 buah	15,585,000	0	0	Semua Kab/Kota, Semua Kecamatan, Semua Kelurahan Kab. Solok Semua Kecamatan, Semua Kelurahan	Dana Transfer Umum- Dana Alokasi Umum Dana Transfer Umum- Dana Alokasi Umum		5.. Penanggulangan Kemiskinan dan Penyandang Masalah Kesejahteraan Sosial 5.. Penanggulangan Kemiskinan dan Penyandang Masalah Kesejahteraan Sosial		5 buah	90,000,000	Dinas Sosial
1	06	06	2.01	04	Penanganan Khusus bagi Kelompok Rentan	Persentase kelompok rentan yang tertangani pada saat terjadi bencana				100 persen	100 persen	0	0	0	Kab. Solok Semua Kecamatan, Semua Kelurahan	Dana Transfer Umum- Dana Alokasi Umum		5.. Penanggulangan Kemiskinan dan Penyandang Masalah Kesejahteraan Sosial		100 persen	75,000,000	Dinas Sosial
1	06	06	2.01	05	Pelayanan Dukungan Psikososial	jumlah anggota TAGANA dan Kampung Siaga Bencana yang diberikan pelatihan Psikososial				50 orang	50 orang	81,156,650	0	0	Kab. Solok Semua Kecamatan, Semua Kelurahan	Dana Transfer Umum- Dana Alokasi Umum		5.. Penanggulangan Kemiskinan dan Penyandang Masalah Kesejahteraan Sosial		50 orang	200,000,000	Dinas Sosial

Rancangan Perubahan Rencana Kerja Pemerintah Daerah (RKPD)
Kabupaten Solok
Tahun 2022

Kode					Urusan/ Bidang Urusan/ Program/ Kegiatan/ Sub Kegiatan	Indikator Program/ Kegiatan/ Sub Kegiatan	Target Akhir Periode RPJMD	Realisasi Capaian RKPD Tahun 2020	Prakiraan Capaian Target RKPD Tahun 2021	Capaian Kinerja dan Kerangka Pendanaan								Kelompok Sasaran	Prakiraan Maju Rencana Tahun 2023		Perangkat Daerah Penanggung Jawab	
										Target 2022		Pagu Indikatif			Lokasi	Sumber Dana	Prioritas		Target	Pagu Indikatif		
										Semula	Menjadi	RKPD 2022	APBD 2022	RKPD 2022 Perubahan			Nasional					Daerah
1	06	06	2.02		Penyelenggaraan Pemberdayaan Masyarakat terhadap Kesiapsiagaan Bencana Kabupaten/Kota						173,613,750	129,290,920	139,290,920						350,690,920			
1	06	06	2.02	01	Koordinasi, Sosialisasi dan Pelaksanaan Kampung Siaga Bencana	jumlah kampung siaga bencana yang terbentuk				4 kecamatan	4 kecamatan	71,759,650	0	0	Kab. Solok Semua Kecamatan, Semua Kelurahan	Dana Transfer Umum- Dana Alokasi Umum		5.. Penanggulangan Kemiskinan dan Penyandang Masalah Kesejahteraan Sosial		4 kecamatan	211,400,000	Dinas Sosial
1	06	06	2.02	02	Koordinasi, Sosialisasi dan Pelaksanaan Taruna Siaga Bencana	Jumlah Orang yang Melaksanakan Koordinasi, Sosialisasi dan Pelaksanaan Taruna Siaga Bencana Kewenangan Kabupaten/Kota				40 orang	40 orang	101,854,100	129,290,920	139,290,920	Kab. Solok Semua Kecamatan, Semua Kelurahan	Dana Transfer Umum- Dana Alokasi Umum		5.. Penanggulangan Kemiskinan dan Penyandang Masalah Kesejahteraan Sosial		40 orang	139,290,920	Dinas Sosial
1	06	07			PROGRAM PENGELOLAAN TAMAN MAKAM PAHLAWAN						219,228,920	72,274,170	82,274,170						282,274,170			
1	06	07	2.01		Pemeliharaan Taman Makam Pahlawan Nasional Kabupaten/Kota						219,228,920	72,274,170	82,274,170						282,274,170			
1	06	07	2.01	01	Rehabilitasi Sarana dan Prasarana Taman Makam Pahlawan Nasional Kabupaten/Kota	Persentase rahabilitasi sarana dan prasarana taman makam pahlawan				100 Persentase	100 Persentase	80,063,420	0	0	Kab. Solok Semua Kecamatan, Semua Kelurahan	Dana Transfer Umum- Dana Alokasi Umum		5.. Penanggulangan Kemiskinan dan Penyandang Masalah Kesejahteraan Sosial		100 Persentase	200,000,000	Dinas Sosial
1	06	07	2.01	02	Pemeliharaan Taman Makam Pahlawan Nasional Kabupaten/Kota	Jumlah Makam yang Terpenuhi Pemeliharannya pada Taman Makam Pahlawan Kabupaten/Kota				100 %	7 Makam	24,288,500	10,249,420	20,249,420	Kab. Solok Semua Kecamatan, Semua Kelurahan	Dana Transfer Umum- Dana Alokasi Umum		5.. Penanggulangan Kemiskinan dan Penyandang Masalah Kesejahteraan Sosial		7 Makam	20,249,420	Dinas Sosial
1	06	07	2.01	03	Pengamanan Taman Makam Pahlawan Nasional Kabupaten/Kota	Jumlah Laporan Hasil Pengamanan Taman Makam Pahlawan Nasional Kabupaten/Kota				100 %	1 Laporan	114,877,000	62,024,750	62,024,750	Kab. Solok Semua Kecamatan, Semua Kelurahan	Dana Transfer Umum- Dana Alokasi Umum		5.. Penanggulangan Kemiskinan dan Penyandang Masalah Kesejahteraan Sosial		1 Laporan	62,024,750	Dinas Sosial
TOTAL												7,503,570,753	5,271,706,635	5,430,506,635						7,339,293,310		

Rancangan Perubahan Rencana Kerja Pemerintah Daerah (RKPD)
Kabupaten Solok
Tahun 2022

Kode					Urusan/ Bidang Urusan/ Program/ Kegiatan/ Sub Kegiatan	Indikator Program/ Kegiatan/ Sub Kegiatan	Target Akhir Periode RPJMD	Realisasi Capaian RKPD Tahun 2020	Prakiraan Capaian Target RKPD Tahun 2021	Capaian Kinerja dan Kerangka Pendanaan								Kelompok Sasaran	Prakiraan Maju Rencana Tahun 2023		Perangkat Daerah Penanggung Jawab	
										Target 2022		Pagu Indikatif			Lokasi	Sumber Dana	Prioritas		Target	Pagu Indikatif		
										Semula	Menjadi	RKPD 2022	APBD 2022	RKPD 2022 Perubahan			Nasional					Daerah
2					URUSAN PEMERINTAHAN WAJIB YANG TIDAK BERKAITAN DENGAN PELAYANAN DASAR																	
2	08				URUSAN PEMERINTAHAN BIDANG PEMBERDAYAAN PEREMPUAN DAN PERLINDUNGAN ANAK						662,633,900	226,858,600	261,858,600						1,382,199,300			
2	08	02			PROGRAM PENGARUSUTAM AAN GENDER DAN PEMBERDAYAAN PEREMPUAN							56,058,300	43,315,000	43,315,000						308,619,000		
2	08	02	2.01		Pelembagaan Pengarusutamaan Gender (PUG) pada Lembaga Pemerintah Kewenangan Kabupaten/Kota							56,058,300	43,315,000	43,315,000						100,365,000		
2	08	02	2.01	03	Advokasi Kebijakan dan Pendampingan Pelaksanaan PUG termasuk PPRG	Jumlah pertemuan advokasi dan Koordinasi Pelaksanaan PUG termasuk PPRG Jumlah SKPD yang melaksanakan PPRG				2 pertemuan 19 SKPD	2 pertemuan 19 SKPD	56,058,300	43,315,000	43,315,000	Kab. Solok Semua Kecamatan, Semua Kelurahan	Dana Transfer Umum- Dana Alokasi Umum		2. Peningkatan Derajat Kesehatan Masyarakat		2 pertemuan 19 SKPD	43,315,000	Dinas Pengendalian Penduduk, Keluarga Berencana, Pemberdayaan Perempuan dan Perlindungan Anak
2	08	03			PROGRAM PERLINDUNGAN PEREMPUAN							235,135,750	65,582,000	100,582,000						407,370,500		
2	08	03	2.02		Penyediaan Layanan Rujukan Lanjutan bagi Perempuan Korban Kekerasan yang Memerlukan Koordinasi Kewenangan Kabupaten/Kota							101,845,250	39,678,500	59,678,500						272,778,500		
2	08	03	2.02	01	Penyediaan Layanan Pengaduan Masyarakat bagi Perempuan Korban Kekerasan Kewenangan Kabupaten/Kota	Persentase korban kekerasan yang terlaporkan mendapatkan layanan				100 %	100 %	43,785,250	39,678,500	59,678,500	Kab. Solok Semua Kecamatan, Semua Kelurahan	Dana Transfer Umum- Dana Alokasi Umum		2. Peningkatan Derajat Kesehatan Masyarakat		100 %	39,678,500	Dinas Pengendalian Penduduk, Keluarga Berencana, Pemberdayaan Perempuan dan Perlindungan Anak
2	08	03	2.02	02	Koordinasi dan Sinkronisasi Pelaksanaan Penyediaan Layanan Rujukan Lanjutan bagi Perempuan Korban Kekerasan Kewenangan Kabupaten/Kota	Persentase korban kekerasan perempuan dan anak yang mendapatkan layanan rujukan lanjutan				100 %	100 %	58,060,000	0	0	Kab. Solok Semua Kecamatan, Semua Kelurahan	Dana Transfer Khusus - Dana Alokasi Khusus Fisik		2. Peningkatan Derajat Kesehatan Masyarakat		100 %	233,100,000	Dinas Pengendalian Penduduk, Keluarga Berencana, Pemberdayaan Perempuan dan Perlindungan Anak

Rancangan Perubahan Rencana Kerja Pemerintah Daerah (RKPD)
Kabupaten Solok
Tahun 2022

Kode					Urusan/ Bidang Urusan/ Program/ Kegiatan/ Sub Kegiatan	Indikator Program/ Kegiatan/ Sub Kegiatan	Target Akhir Periode RPJMD	Realisasi Capaian RKPD Tahun 2020	Prakiraan Capaian Target RKPD Tahun 2021	Capaian Kinerja dan Kerangka Pendanaan								Kelompok Sasaran	Prakiraan Maju Rencana Tahun 2023		Perangkat Daerah Penanggung Jawab	
										Target 2022		Pagu Indikatif			Lokasi	Sumber Dana	Prioritas		Target	Pagu Indikatif		
										Semula	Menjadi	RKPD 2022	APBD 2022	RKPD 2022 Perubahan			Nasional					Daerah
2	08	03	2.03		Penguatan dan Pengembangan Lembaga Penyedia Layanan Perlindungan Perempuan Tingkat Daerah Kabupaten/Kota					133,290,500	25,903,500	40,903,500							0			
2	08	03	2.03	04	Penguatan Jejaring antar Lembaga Penyedia Layanan Perlindungan Perempuan Kewenangan Kabupaten/Kota	jumlah organisasi yang dibina				3 organisasi	4 organisasi	133,290,500	25,903,500	40,903,500	Kab. Solok Semua Kecamatan, Semua Kelurahan	Dana Transfer Umum- Dana Alokasi Umum				4 organisasi	0	Dinas Pengendalian Penduduk, Keluarga Berencana, Pemberdayaan Perempuan dan Perlindungan Anak
2	08	04			PROGRAM PENINGKATAN KUALITAS KELUARGA					58,907,500	56,673,300	56,673,300							178,521,300			
2	08	04	2.01		Peningkatan Kualitas Keluarga dalam Mewujudkan Kesetaraan Gender (KG) dan Hak Anak Tingkat Daerah Kabupaten/Kota					58,907,500	56,673,300	56,673,300							93,521,300			
2	08	04	2.01	03	Pengembangan Kegiatan Masyarakat untuk Peningkatan Kualitas Keluarga Kewenangan Kabupaten/Kota	jumlah perempuan yang dibina				30 orang	30 orang	58,907,500	56,673,300	56,673,300		Dana Transfer Umum- Dana Alokasi Umum		2. Peningkatan Derajat Kesehatan Masyarakat		30 orang	56,152,500	Dinas Pengendalian Penduduk, Keluarga Berencana, Pemberdayaan Perempuan dan Perlindungan Anak
2	08	05			PROGRAM PENGELOLAAN SISTEM DATA GENDER DAN ANAK					17,741,000	0	0							35,000,000			
2	08	05	2.01		Pengumpulan, Pengolahan Analisis dan Penyajian Data Gender dan Anak Dalam Kelembagaan Data di Tingkat Daerah Kabupaten/Kota					17,741,000	0	0							35,000,000			

Rancangan Perubahan Rencana Kerja Pemerintah Daerah (RKPD)
Kabupaten Solok
Tahun 2022

Kode						Urusan/ Bidang Urusan/ Program/ Kegiatan/ Sub Kegiatan	Indikator Program/ Kegiatan/ Sub Kegiatan	Target Akhir Periode RPJMD	Realisasi Capaian RKPD Tahun 2020	Prakiraan Capaian Target RKPD Tahun 2021	Capaian Kinerja dan Kerangka Pendanaan								Kelompok Sasaran	Prakiraan Maju Rencana Tahun 2023		Perangkat Daerah Penanggung Jawab	
											Target 2022		Pagu Indikatif			Lokasi	Sumber Dana	Prioritas		Target	Pagu Indikatif		
											Semula	Menjadi	RKPD 2022	APBD 2022	RKPD 2022 Perubahan			Nasional					Daerah
2	08	05	2.01	01	Penyediaan Data Gender dan Anak di Kewenangan Kabupaten/Kota	jumlah Dokumen Data Gender dan anak				1 Dokumen	1 Dokumen	17,741,000	0	0	Kab. Solok Semua Kecamatan, Semua Kelurahan	Dana Transfer Umum- Dana Alokasi Umum		2. Peningkatan Derajat Kesehatan Masyarakat		1 Dokumen	35,000,000	Dinas Pengendalian Penduduk, Keluarga Berencana, Pemberdayaan Perempuan dan Perlindungan Anak	
2	08	06			PROGRAM PEMENUHAN HAK ANAK (PHA)							66,235,350	61,288,300	61,288,300						102,132,500			
2	08	06	2.01		Pelebagaan PHA pada Lembaga Pemerintah, Nonpemerintah, dan Dunia Usaha Kewenangan Kabupaten/Kota							35,834,500	42,715,800	42,715,800						42,132,500			
2	08	06	2.01	01	Advokasi Kebijakan dan Pendampingan Pemenuhan Hak Anak pada Lembaga Pemerintah, Non Pemerintah, Media dan Dunia Usaha Kewenangan Kabupaten/Kota	Evaluasi KLA 2022 Sosialisasi KLA Tingkat Kecamatan				1 kali 2 Kecamatan	1 kali 2 Kecamatan	35,834,500	42,715,800	42,715,800		Dana Transfer Umum- Dana Alokasi Umum		2. Peningkatan Derajat Kesehatan Masyarakat		1 kali 2 Kecamatan	42,132,500	Dinas Pengendalian Penduduk, Keluarga Berencana, Pemberdayaan Perempuan dan Perlindungan Anak	
2	08	06	2.02		Penguatan dan Pengembangan Lembaga Penyedia Layanan Peningkatan Kualitas Hidup Anak Kewenangan Kabupaten/Kota							30,400,850	18,572,500	18,572,500						60,000,000			
2	08	06	2.02	03	Pengembangan Komunikasi, Informasi dan Edukasi Pemenuhan Hak Anak bagi Lembaga Penyedia Layanan Peningkatan Kualitas Hidup Anak Tingkat Daerah Kabupaten/Kota	Fasilitasi Kegiatan Forum Anak KIE Forum Anak Kecamatan				1 FA Kabupaten Solok 2 Kecamatan	1 FA Kabupaten Solok 2 Kecamatan	30,400,850	18,572,500	18,572,500	Kab. Solok Semua Kecamatan, Semua Kelurahan			2. Peningkatan Derajat Kesehatan Masyarakat		1 FA Kabupaten Solok 2 Kecamatan	60,000,000	Dinas Pengendalian Penduduk, Keluarga Berencana, Pemberdayaan Perempuan dan Perlindungan Anak	
2	08	07			PROGRAM PERLINDUNGAN KHUSUS ANAK							228,556,000	0	0						350,556,000			

Rancangan Perubahan Rencana Kerja Pemerintah Daerah (RKPD)
Kabupaten Solok
Tahun 2022

Kode					Urusan/ Bidang Urusan/ Program/ Kegiatan/ Sub Kegiatan	Indikator Program/ Kegiatan/ Sub Kegiatan	Target Akhir Periode RPJMD	Realisasi Capaian RKPD Tahun 2020	Prakiraan Capaian Target RKPD Tahun 2021	Capaian Kinerja dan Kerangka Pendanaan								Kelompok Sasaran	Prakiraan Maju Rencana Tahun 2023		Perangkat Daerah Penanggung Jawab	
										Target 2022		Pagu Indikatif			Lokasi	Sumber Dana	Prioritas		Target	Pagu Indikatif		
										Semula	Menjadi	RKPD 2022	APBD 2022	RKPD 2022 Perubahan			Nasional					Daerah
2	08	07	2.01		Pencegahan Kekerasan Terhadap Anak yang Melibatkan para Pihak Lingkup Daerah Kabupaten/Kota					53,530,000	0	0							175,530,000			
2	08	07	2.01	02	Koordinasi dan Sinkronisasi Pencegahan Kekerasan terhadap Anak Kewenangan Kabupaten/Kota					53,530,000	0	0		Dana Transfer Khusus - Dana Alokasi Khusus Non Fisik		2. Peningkatan Derajat Kesehatan Masyarakat		53,530,000	Dinas Pengendalian Penduduk, Keluarga Berencana, Pemberdayaan Perempuan dan Perlindungan Anak			
2	08	07	2.02		Penyediaan Layanan bagi Anak yang Memerlukan Perlindungan Khusus yang Memerlukan Koordinasi Tingkat Daerah Kabupaten/Kota					175,026,000	0	0							175,026,000			
2	08	07	2.02	02	Koordinasi dan Sinkronisasi Pelaksanaan Pendampingan Anak yang Memerlukan Perlindungan Khusus Kewenangan Kabupaten/Kota					175,026,000	0	0		Dana Transfer Khusus - Dana Alokasi Khusus Non Fisik		2. Peningkatan Derajat Kesehatan Masyarakat		175,026,000	Dinas Pengendalian Penduduk, Keluarga Berencana, Pemberdayaan Perempuan dan Perlindungan Anak			
2	14				URUSAN PEMERINTAHAN BIDANG PENGENDALIAN PENDUDUK DAN KELUARGA BERENCANA					9,273,109,678	10,606,999,751	10,759,799,751						14,079,101,052				
2	14	01			PROGRAM PENUNJANG URUSAN PEMERINTAHAN DAERAH KABUPATEN/KOTA					4,728,433,158	4,402,736,851	4,505,536,851							5,041,272,052			
2	14	01	2.01		Perencanaan, Penganggaran, dan Evaluasi Kinerja Perangkat Daerah					93,705,000	135,401,600	135,401,600							159,163,401			

Rancangan Perubahan Rencana Kerja Pemerintah Daerah (RKPD)
Kabupaten Solok
Tahun 2022

Kode						Urusan/ Bidang Urusan/ Program/ Kegiatan/ Sub Kegiatan	Indikator Program/ Kegiatan/ Sub Kegiatan	Target Akhir Periode RPJMD	Realisasi Capaian RKPD Tahun 2020	Prakiraan Capaian Target RKPD Tahun 2021	Capaian Kinerja dan Kerangka Pendanaan								Kelompok Sasaran	Prakiraan Maju Rencana Tahun 2023		Perangkat Daerah Penanggung Jawab	
											Target 2022		Pagu Indikatif			Lokasi	Sumber Dana	Prioritas		Target	Pagu Indikatif		
											Semula	Menjadi	RKPD 2022	APBD 2022	RKPD 2022 Perubahan			Nasional					Daerah
2	14	01	2.01	01	Penyusunan Dokumen Perencanaan Perangkat Daerah	Jumlah Dokumen Perencanaan Perangkat Daerah yang Disusun				6 Dokumen	6 Dokumen	28,045,000	49,442,800	49,442,800	Semua Kab/Kota, Semua Kecamatan, Semua Kelurahan	Dana Transfer Umum- Dana Alokasi Umum		2. Peningkatan Derajat Kesehatan Masyarakat		6 Dokumen	58,529,350	Dinas Pengendalian Penduduk, Keluarga Berencana, Pemberdayaan Perempuan dan Perlindungan Anak	
2	14	01	2.01	06	Koordinasi dan Penyusunan Laporan Capaian Kinerja dan Ikhtisar Realisasi Kinerja SKPD	Jumlah Laporan Capaian Kinerja dan Ikhtisar Realisasi Kinerja SKPD				13 Dokumen	13 Dokumen	19,452,000	23,410,000	23,410,000	Kab. Solok, Kubung, Koto Baru	Dana Transfer Umum- Dana Alokasi Umum		2. Peningkatan Derajat Kesehatan Masyarakat		13 Dokumen	51	Dinas Pengendalian Penduduk, Keluarga Berencana, Pemberdayaan Perempuan dan Perlindungan Anak	
2	14	01	2.01	07	Evaluasi Kinerja Perangkat Daerah	Jumlah Laporan Evaluasi Kinerja Yang Dibuat				4 Dokumen	4 Dokumen	46,208,000	62,548,800	62,548,800	Kab. Solok, Kubung, Koto Baru	Dana Transfer Umum- Dana Alokasi Umum		2. Peningkatan Derajat Kesehatan Masyarakat		4 Dokumen	100,634,000	Dinas Pengendalian Penduduk, Keluarga Berencana, Pemberdayaan Perempuan dan Perlindungan Anak	
2	14	01	2.02		Administrasi Keuangan Perangkat Daerah							4,157,566,658	3,634,820,651	3,723,220,651					3,800,302,651				
2	14	01	2.02	01	Penyediaan Gaji dan Tunjangan ASN	Jumlah Gaji dan Tunjangan ASN				45 Orang	45 Orang	4,140,183,158	3,622,589,151	3,710,989,151	Kab. Solok, Kubung, Koto Baru	Dana Transfer Umum- Dana Alokasi Umum		2. Peningkatan Derajat Kesehatan Masyarakat		45 Orang	3,710,989,151	Dinas Pengendalian Penduduk, Keluarga Berencana, Pemberdayaan Perempuan dan Perlindungan Anak	
2	14	01	2.02	07	Koordinasi dan Penyusunan Laporan Keuangan Bulanan/Triwulanan /Semesteran SKPD	Jumlah laporan keuangan yang disampaikan				14 Dokumen	14 Dokumen	17,383,500	12,231,500	12,231,500	Kab. Solok, Kubung, Koto Baru	Dana Transfer Umum- Dana Alokasi Umum		2. Peningkatan Derajat Kesehatan Masyarakat		14 Dokumen	71,481,000	Dinas Pengendalian Penduduk, Keluarga Berencana, Pemberdayaan Perempuan dan Perlindungan Anak	
2	14	01	2.05		Administrasi Kepegawaian Perangkat Daerah							12,245,000	8,765,000	8,765,000					50,000,000				

Rancangan Perubahan Rencana Kerja Pemerintah Daerah (RKPD)
Kabupaten Solok
Tahun 2022

Kode						Urusan/ Bidang Urusan/ Program/ Kegiatan/ Sub Kegiatan	Indikator Program/ Kegiatan/ Sub Kegiatan	Target Akhir Periode RPJMD	Realisasi Capaian RKPD Tahun 2020	Prakiraan Capaian Target RKPD Tahun 2021	Capaian Kinerja dan Kerangka Pendanaan								Kelompok Sasaran	Prakiraan Maju Rencana Tahun 2023		Perangkat Daerah Penanggung Jawab	
											Target 2022		Pagu Indikatif			Lokasi	Sumber Dana	Prioritas		Target	Pagu Indikatif		
											Semula	Menjadi	RKPD 2022	APBD 2022	RKPD 2022 Perubahan			Nasional					Daerah
2	14	01	2.05	11	Bimbingan Teknis Implementasi Peraturan Perundang-Undangan	Jumlah Aparatus untuk mengikuti Bimtek/Pelatihan/Sosialisasi untuk meningkatkan kapasitas				10 orang	10 orang	12,245,000	8,765,000	8,765,000	Kab. Solok, Kubung, Koto Baru	Dana Transfer Umum-Dana Alokasi Umum		2. Peningkatan Derajat Kesehatan Masyarakat		10 orang	50,000,000	Dinas Pengendalian Penduduk, Keluarga Berencana, Pemberdayaan Perempuan dan Perlindungan Anak	
2	14	01	2.06		Administrasi Umum Perangkat Daerah							286,969,500	221,429,800	226,429,800						393,206,000			
2	14	01	2.06	01	Penyediaan Komponen Instalasi Listrik/Penerangan Bangunan Kantor	Jumlah paket alat listrik/penerangan bangunan kantor				6 paket	6 paket	4,697,500	3,014,000	3,014,000	Kab. Solok, Kubung, Koto Baru	Dana Transfer Umum-Dana Alokasi Umum		2. Peningkatan Derajat Kesehatan Masyarakat		6 paket	5,000,000	Dinas Pengendalian Penduduk, Keluarga Berencana, Pemberdayaan Perempuan dan Perlindungan Anak	
2	14	01	2.06	02	Penyediaan Peralatan dan Perlengkapan Kantor	Jumlah paket peralatan dan perlengkapan kantor				3 paket	1 Unit	0	0	5,000,000	Kab. Solok, Kubung, Koto Baru	Dana Transfer Umum-Dana Alokasi Umum		2. Peningkatan Derajat Kesehatan Masyarakat		1 Unit	28,500,000	Dinas Pengendalian Penduduk, Keluarga Berencana, Pemberdayaan Perempuan dan Perlindungan Anak	
2	14	01	2.06	04	Penyediaan Bahan Logistik Kantor	Jumlah ATK yang tersedia				6 paket	6 paket	42,106,000	26,025,000	26,025,000	Kab. Solok, Kubung, Koto Baru	Dana Transfer Umum-Dana Alokasi Umum		2. Peningkatan Derajat Kesehatan Masyarakat		6 paket	50,000,000	Dinas Pengendalian Penduduk, Keluarga Berencana, Pemberdayaan Perempuan dan Perlindungan Anak	
2	14	01	2.06	05	Penyediaan Barang Cetakan dan Penggandaan	Jumlah dokumen yang digandakan Jumlah penyediaan barang cetakan				33000 lembar 4 paket	33000 lembar 4 paket	17,501,000	12,704,800	12,704,800	Kab. Solok, Kubung, Koto Baru	Dana Transfer Umum-Dana Alokasi Umum		2. Peningkatan Derajat Kesehatan Masyarakat		33000 lembar 4 paket	24,000,000	Dinas Pengendalian Penduduk, Keluarga Berencana, Pemberdayaan Perempuan dan Perlindungan Anak	
2	14	01	2.06	09	Penyelenggaraan Rapat Koordinasi dan Konsultasi SKPD	Jumlah kegiatan rapat JUmlah paket perjalanan dinas keluar daerah Jumlah tamu				30 kali 20 kali 200 Tamu	30 kali 20 kali 200 Tamu	222,665,000	179,686,000	179,686,000	Kab. Solok, Kubung, Koto Baru	Dana Transfer Umum-Dana Alokasi Umum		2. Peningkatan Derajat Kesehatan Masyarakat		30 kali 20 kali 200 Tamu	285,706,000	Dinas Pengendalian Penduduk, Keluarga Berencana, Pemberdayaan Perempuan dan Perlindungan Anak	

Rancangan Perubahan Rencana Kerja Pemerintah Daerah (RKPD)
Kabupaten Solok
Tahun 2022

Kode					Urusan/ Bidang Urusan/ Program/ Kegiatan/ Sub Kegiatan	Indikator Program/ Kegiatan/ Sub Kegiatan	Target Akhir Periode RPJMD	Realisasi Capaian RKPD Tahun 2020	Prakiraan Capaian Target RKPD Tahun 2021	Capaian Kinerja dan Kerangka Pendanaan								Kelompok Sasaran	Prakiraan Maju Rencana Tahun 2023		Perangkat Daerah Penanggung Jawab	
										Target 2022		Pagu Indikatif			Lokasi	Sumber Dana	Prioritas		Target	Pagu Indikatif		
										Semula	Menjadi	RKPD 2022	APBD 2022	RKPD 2022 Perubahan			Nasional					Daerah
2	14	01	2.08		Penyediaan Jasa Penunjang Urusan Pemerintahan Daerah					53,237,000	30,115,600	30,115,600							58,600,000			
2	14	01	2.08	01	Penyediaan Jasa Surat Menyurat	Jumlah materai yang tersedia				333 lembar	333 lembar	1,800,000	1,800,000	1,800,000	Kab. Solok, Kubung, Koto Baru	Dana Transfer Umum- Dana Alokasi Umum		2. Peningkatan Derajat Kesehatan Masyarakat		333 lembar	1,500,000	Dinas Pengendalian Penduduk, Keluarga Berencana, Pemberdayaan Perempuan dan Perlindungan Anak
2	14	01	2.08	02	Penyediaan Jasa Komunikasi, Sumber Daya Air dan Listrik	Jumlah tagihan telepon,air dan listrik				36 tagihan	36 tagihan	26,147,000	14,425,600	14,425,600	Kab. Solok, Kubung, Koto Baru	Dana Transfer Umum- Dana Alokasi Umum		2. Peningkatan Derajat Kesehatan Masyarakat		36 tagihan	30,000,000	Dinas Pengendalian Penduduk, Keluarga Berencana, Pemberdayaan Perempuan dan Perlindungan Anak
2	14	01	2.08	03	Penyediaan Jasa Peralatan dan Perlengkapan Kantor	Jumlah paket jasa peralatan dan perlengkapan kantor				3 paket	3 paket	23,490,000	12,090,000	12,090,000	Kab. Solok, Kubung, Koto Baru	Dana Transfer Umum- Dana Alokasi Umum		2. Peningkatan Derajat Kesehatan Masyarakat		3 paket	25,000,000	Dinas Pengendalian Penduduk, Keluarga Berencana, Pemberdayaan Perempuan dan Perlindungan Anak
2	14	01	2.08	04	Penyediaan Jasa Pelayanan Umum Kantor	Jumlah rebusi yang dibayarkan				12 bulan	12 bulan	1,800,000	1,800,000	1,800,000	Kab. Solok, Kubung, Koto Baru	Dana Transfer Umum- Dana Alokasi Umum		2. Peningkatan Derajat Kesehatan Masyarakat		12 bulan	2,100,000	Dinas Pengendalian Penduduk, Keluarga Berencana, Pemberdayaan Perempuan dan Perlindungan Anak
2	14	01	2.09		Pemeliharaan Barang Milik Daerah Penunjang Urusan Pemerintahan Daerah					124,710,000	372,204,200	381,604,200							580,000,000			
2	14	01	2.09	02	Penyediaan Jasa Pemeliharaan, Biaya Pemeliharaan, Pajak, dan Perizinan Kendaraan Dinas Operasional atau Lapangan	Jumlah kendaraan dinas yang dibayar pajaknya				64 unit	64 unit	120,400,000	127,562,400	127,562,400	Kab. Solok, Kubung, Koto Baru	Dana Transfer Umum- Dana Alokasi Umum		2. Peningkatan Derajat Kesehatan Masyarakat		64 unit	280,000,000	Dinas Pengendalian Penduduk, Keluarga Berencana, Pemberdayaan Perempuan dan Perlindungan Anak

Rancangan Perubahan Rencana Kerja Pemerintah Daerah (RKPD)
Kabupaten Solok
Tahun 2022

Kode						Urusan/ Bidang Urusan/ Program/ Kegiatan/ Sub Kegiatan	Indikator Program/ Kegiatan/ Sub Kegiatan	Target Akhir Periode RPJMD	Realisasi Capaian RKPD Tahun 2020	Prakiraan Capaian Target RKPD Tahun 2021	Capaian Kinerja dan Kerangka Pendanaan								Kelompok Sasaran	Prakiraan Maju Rencana Tahun 2023		Perangkat Daerah Penanggung Jawab
											Target 2022		Pagu Indikatif			Lokasi	Sumber Dana	Prioritas				
											Semula	Menjadi	RKPD 2022	APBD 2022	RKPD 2022 Perubahan			Nasional		Daerah	Target	
2	14	01	2.09	09	Pemeliharaan/Reha bilitasi Gedung Kantor dan Bangunan Lainnya	Persentase Gedung Kantor Yang dipelihara				90 Persentase	100 Persentase	4,310,000	244,641,800	254,041,800	Kab. Solok, Kubung, Koto Baru	Dana Transfer Umum- Dana Alokasi Umum		2. Peningkatan Derajat Kesehatan Masyarakat		100 Persentase	300,000,000	Dinas Pengendalian Penduduk, Keluarga Berencana, Pemberdayaan Perempuan dan Perlindungan Anak
2	14	02			PROGRAM PENGENDALIAN PENDUDUK							234,938,500	305,752,550	350,752,550						301,263,100		
2	14	02	2.01		Pemaduan dan Sinkronisasi Kebijakan Pemerintah Daerah Provinsi dengan Pemerintah Daerah Kabupaten/Kota dalam rangka Pengendalian Kuantitas Penduduk							98,616,500	87,289,450	132,289,450						150,000,000		
2	14	02	2.01	07	Penyediaan dan Pengembangan Materi Pendidikan Kependudukan Jalur Pendidikan Formal sesuai Isu Lokal Kabupaten/Kota	Jumlah pemilihan Duta Genre, Pembinaan dan Monitoring Kegiatan PIK-R dan BKR				1 kali	1 kali	60,265,000	58,229,850	93,229,850	Kab. Solok, Semua Kecamatan, Semua Kelurahan	Dana Transfer Umum- Dana Alokasi Umum		2. Peningkatan Derajat Kesehatan Masyarakat		1 kali	90,000,000	Dinas Pengendalian Penduduk, Keluarga Berencana, Pemberdayaan Perempuan dan Perlindungan Anak
2	14	02	2.01	10	Implementasi Pendidikan Kependudukan Jalur Pendidikan Formal dan Nonformal	Jumlah Jambore Saka Kencana dan workshop persiapan Jambore				1 kegiatan	1 kegiatan	38,351,500	29,059,600	39,059,600	Semua Kab/Kota, Semua Kecamatan, Semua Kelurahan	Dana Transfer Umum- Dana Alokasi Umum		2. Peningkatan Derajat Kesehatan Masyarakat		1 kegiatan	60,000,000	Dinas Pengendalian Penduduk, Keluarga Berencana, Pemberdayaan Perempuan dan Perlindungan Anak
2	14	02	2.02		Pemetaan Perkiraan Pengendalian Penduduk Cakupan Daerah Kabupaten/Kota							136,322,000	218,463,100	218,463,100						151,263,100		

Rancangan Perubahan Rencana Kerja Pemerintah Daerah (RKPD)

Kabupaten Solok

Tahun 2022

Kode						Urusan/ Bidang Urusan/ Program/ Kegiatan/ Sub Kegiatan	Indikator Program/ Kegiatan/ Sub Kegiatan	Target Akhir Periode RPJMD	Realisasi Capaian RKPD Tahun 2020	Prakiraan Capaian Target RKPD Tahun 2021	Capaian Kinerja dan Kerangka Pendanaan								Kelompok Sasaran	Prakiraan Maju Rencana Tahun 2023		Perangkat Daerah Penanggung Jawab	
											Target 2022		Pagu Indikatif			Lokasi	Sumber Dana	Prioritas		Target	Pagu Indikatif		
											Semula	Menjadi	RKPD 2022	APBD 2022	RKPD 2022 Perubahan			Nasional					Daerah
2	14	02	2.02	11	Penyediaan Data dan Informasi Keluarga	Jumlah Dokumen Basisi Data Keluarga Yang AkuratPembinaan dan Monitoring tentang Laporan SIGA				14 Kecamatan	14 Kecamatan	58,377,500	68,360,000	68,360,000	Kab. Solok, Semua Kecamatan, Semua Kelurahan	Dana Transfer Umum-Dana Alokasi Umum		2. Peningkatan Derajat Kesehatan Masyarakat		14 Kecamatan	68,360,000	Dinas Pengendalian Penduduk, Keluarga Berencana, Pemberdayaan Perempuan dan Perlindungan Anak	
2	14	02	2.02	13	Pengolahan dan Pelaporan Data Pengendalian Lapangan dan Pelayanan KB	Terpenuhuinya Pengelohan dan Pelaporan Data Pengendalian Lapangan dan Pelayanan KB				12 Bulan	12 Bulan	0	67,200,000	67,200,000		DAK Non Fisik - BOKKB - BOKB		2. Peningkatan Derajat Kesehatan Masyarakat		12 Bulan	0	Dinas Pengendalian Penduduk, Keluarga Berencana, Pemberdayaan Perempuan dan Perlindungan Anak	
2	14	02	2.02	14	Pembinaan dan Pengawasan Pencatatan dan Pelaporan Program KKBPK	Jumlah Pembinaan dan Monitoring tentang laporan SIGA				14 Kecamatan	14 Kecamatan	77,944,500	82,903,100	82,903,100	Semua Kab/Kota, Semua Kecamatan, Semua Kelurahan	Dana Transfer Umum-Dana Alokasi Umum		2. Peningkatan Derajat Kesehatan Masyarakat		14 Kecamatan	82,903,100	Dinas Pengendalian Penduduk, Keluarga Berencana, Pemberdayaan Perempuan dan Perlindungan Anak	
2	14	03			PROGRAM PEMBINAAN KELUARGA BERENCANA (KB)							3,421,440,460	3,948,770,550	3,953,770,550					6,268,737,900				
2	14	03	2.01		Pelaksanaan Advokasi, Komunikasi, Informasi dan Edukasi (KIE) Pengendalian Penduduk dan KB sesuai Kearifan Budaya Lokal							289,520,960	1,138,525,900	1,138,525,900					2,002,185,900				
2	14	03	2.01	01	Advokasi Program KKBPK kepada Stakeholders dan Mitra Kerja	Terlaksananya kegiatan untuk tercapainya Program Bangga Kencana melalui Advokasi bagi stakholder dan mitra kerja				14 kecamatan	14 kecamatan	43,737,000	4,375,000	4,375,000	Kab. Solok, Semua Kecamatan, Semua Kelurahan	Dana Transfer Umum-Dana Alokasi Umum		2. Peningkatan Derajat Kesehatan Masyarakat		14 kecamatan	50,000,000	Dinas Pengendalian Penduduk, Keluarga Berencana, Pemberdayaan Perempuan dan Perlindungan Anak	

Rancangan Perubahan Rencana Kerja Pemerintah Daerah (RKPD)

Kabupaten Solok

Tahun 2022

Kode						Urusan/ Bidang Urusan/ Program/ Kegiatan/ Sub Kegiatan	Indikator Program/ Kegiatan/ Sub Kegiatan	Target Akhir Periode RPJMD	Realisasi Capaian RKPD Tahun 2020	Prakiraan Capaian Target RKPD Tahun 2021	Capaian Kinerja dan Kerangka Pendanaan								Kelompok Sasaran	Prakiraan Maju Rencana Tahun 2023		Perangkat Daerah Penanggung Jawab	
											Target 2022		Pagu Indikatif			Lokasi	Sumber Dana	Prioritas		Target	Pagu Indikatif		
											Semula	Menjadi	RKPD 2022	APBD 2022	RKPD 2022 Perubahan			Nasional					Daerah
2	14	03	2.01	02	Komunikasi, Informasi dan Edukasi (KIE) Program KKBPK sesuai Kearifan Budaya Lokal	Jumlah Pelayanan KIE pada Kecamatan				14 Kecamatan	14 Kecamatan	58,162,000	178,060,900	178,060,900	Semua Kab/Kota, Semua Kecamatan, Semua Kelurahan	Dana Transfer Umum- Dana Alokasi Umum		2. Peningkatan Derajat Kesehatan Masyarakat		14 Kecamatan	175,456,900	Dinas Pengendalian Penduduk, Keluarga Berencana, Pemberdayaan Perempuan dan Perlindungan Anak	
2	14	03	2.01	03	Penyediaan dan Distribusi Sarana KIE Program KKBPK	jumlah sarana KIE				1 Kegiatan	1 Kegiatan	186,321,000	60,000,000	60,000,000	Kab. Solok, Semua Kecamatan, Semua Kelurahan	DAK Non Fisik - BOKKB - BOK		2. Peningkatan Derajat Kesehatan Masyarakat		1 Kegiatan	186,338,000	Dinas Pengendalian Penduduk, Keluarga Berencana, Pemberdayaan Perempuan dan Perlindungan Anak	
2	14	03	2.01	04	Promosi dan KIE Program KKBPK Melalui Media Massa Cetak dan Elektronik serta Media Luar Ruang	Terlaksananya kegiatan untuk tercapainya Program Bangga Kencana melalui Media Cetak, Elektronik dan Tradisional				2 Kegiatan	2 Kegiatan	0	70,640,000	70,640,000		DAK Non Fisik - BOKKB - BOKB		2. Peningkatan Derajat Kesehatan Masyarakat		2 Kegiatan	0	Dinas Pengendalian Penduduk, Keluarga Berencana, Pemberdayaan Perempuan dan Perlindungan Anak	
2	14	03	2.01	06	Pelaksanaan Mekanisme Operasional Program KKBPK melalui Rapat Koordinasi Kecamatan (Rakorcam), Rapat Koordinasi Desa (Rakordes), dan Mini Lokakarya (Minilok)	Terpenuhinya Rakor Kecamatan, Nagari dalam rangka Program Bangga Kencana				14 Kecamatan	14 Kecamatan	0	218,400,000	218,400,000		DAK Non Fisik - BOKKB - BOKB		2. Peningkatan Derajat Kesehatan Masyarakat		14 Kecamatan	218,400,000	Dinas Pengendalian Penduduk, Keluarga Berencana, Pemberdayaan Perempuan dan Perlindungan Anak	
2	14	03	2.01	07	Pengelolaan Operasional dan Sarana di Balai Penyuluhan KKBPK	Terpenuhinya sarana operasional dan sarana di Balai Penyuluh KB				3 Paket	3 Paket	1,300,960	567,000,000	567,000,000	Kab. Solok, Semua Kecamatan, Semua Kelurahan	DAK Fisik - Bidang Kesehatan - Reguler - KB		2. Peningkatan Derajat Kesehatan Masyarakat		3 Paket	1,371,991,000	Dinas Pengendalian Penduduk, Keluarga Berencana, Pemberdayaan Perempuan dan Perlindungan Anak	
2	14	03	2.01	08	Pengendalian Program KKBPK	Terlaksananya kegiatan dalam mencari penyebab Kasus Stunting sebagai upaya pencegahan terjadinya kasus serupa				2 Kegiatan	2 Kegiatan	0	40,050,000	40,050,000				2. Peningkatan Derajat Kesehatan Masyarakat		2 Kegiatan	0	Dinas Pengendalian Penduduk, Keluarga Berencana, Pemberdayaan Perempuan dan Perlindungan Anak	

Rancangan Perubahan Rencana Kerja Pemerintah Daerah (RKPD) Kabupaten Solok Tahun 2022																						
Kode					Urusan/ Bidang Urusan/ Program/ Kegiatan/ Sub Kegiatan	Indikator Program/ Kegiatan/ Sub Kegiatan	Target Akhir Periode RPJMD	Realisasi Capaian RKPD Tahun 2020	Prakiraan Capaian Target RKPD Tahun 2021	Capaian Kinerja dan Kerangka Pendanaan								Kelompok Sasaran	Prakiraan Maju Rencana Tahun 2023		Perangkat Daerah Penanggung Jawab	
										Target 2022		Pagu Indikatif			Lokasi	Sumber Dana	Prioritas		Target	Pagu Indikatif		
										Semula	Menjadi	RKPD 2022	APBD 2022	RKPD 2022 Perubahan			Nasional					Daerah
2	14	03	2.02		Pendayagunaan Tenaga Penyuluh KB/Petugas Lapangan KB (PKB/PLKB)						473,250,000	355,200,000	355,200,000						1,513,056,000			
2	14	03	2.02	02	Penyediaan Sarana Pendukung Operasional PKB/PLKB	Terpenuhinya operasional dan sarana di Balai Penyuluh				14 Balai penyuluh	14 Balai penyuluh	0	0	0	Kab. Solok, Semua Kecamatan, Semua Kelurahan	PENDAPATAN ASLI DAERAH (PAD) Dana Transfer Khusus - Dana Alokasi Khusus Non Fisik		2. Peningkatan Derajat Kesehatan Masyarakat		14 Balai penyuluh	1,157,856,000	Dinas Pengendalian Penduduk, Keluarga Berencana, Pemberdayaan Perempuan dan Perlindungan Anak
2	14	03	2.02	04	Penggerakan Kader Institusi Masyarakat Pedesaan (IMP)	jumlah biaya penggerakan kader				1206 kader	1206 kader	473,250,000	355,200,000	355,200,000	Kab. Solok, Semua Kecamatan, Semua Kelurahan	DAK Non Fisik - BOKKB - BOK		2. Peningkatan Derajat Kesehatan Masyarakat		1206 kader	355,200,000	Dinas Pengendalian Penduduk, Keluarga Berencana, Pemberdayaan Perempuan dan Perlindungan Anak
2	14	03	2.03		Pengendalian dan Pendistribusian Kebutuhan Alat dan Obat Kontrasepsi serta Pelaksanaan Pelayanan KB di Daerah Kabupaten/Kota							1,948,819,500	1,903,044,650	1,908,044,650						1,570,200,000		
2	14	03	2.03	01	Pengendalian Pendistribusian Alat dan Obat Kontrasepsi dan Sarana Penunjang Pelayanan KB ke Fasilitas Kesehatan Termasuk Jaringan dan Jejaringnya	Terlaksananya Pendistribusian alat dan obat kontrasepsi KB di Faskes				58 Klinik	58 Klinik	158,500	26,106,500	26,106,500		DAK Non Fisik - BOKKB - BOK		2. Peningkatan Derajat Kesehatan Masyarakat		58 Klinik	134,064,000	Dinas Pengendalian Penduduk, Keluarga Berencana, Pemberdayaan Perempuan dan Perlindungan Anak
2	14	03	2.03	03	Peningkatan Kesertaan Penggunaan Metode Kontrasepsi Jangka Panjang (MKJP)	Jumlah akseptor MKJP Jumlah pelayanan MKJP				5000 akseptor 4 kegiatan	5000 akseptor 4 kegiatan	856,705,000	828,596,350	833,596,350	Semua Kab/Kota, Semua Kecamatan, Semua Kelurahan	Dana Transfer Umum- Dana Alokasi Umum DAK Non Fisik - BOKKB - BOK		2. Peningkatan Derajat Kesehatan Masyarakat		5000 akseptor 4 kegiatan	558,395,000	Dinas Pengendalian Penduduk, Keluarga Berencana, Pemberdayaan Perempuan dan Perlindungan Anak

Rancangan Perubahan Rencana Kerja Pemerintah Daerah (RKPD)
Kabupaten Solok
Tahun 2022

Kode					Urusan/ Bidang Urusan/ Program/ Kegiatan/ Sub Kegiatan	Indikator Program/ Kegiatan/ Sub Kegiatan	Target Akhir Periode RPJMD	Realisasi Capaian RKPD Tahun 2020	Prakiraan Capaian Target RKPD Tahun 2021	Capaian Kinerja dan Kerangka Pendanaan								Kelompok Sasaran	Prakiraan Maju Rencana Tahun 2023		Perangkat Daerah Penanggung Jawab	
										Target 2022		Pagu Indikatif			Lokasi	Sumber Dana	Prioritas		Target	Pagu Indikatif		
										Semula	Menjadi	RKPD 2022	APBD 2022	RKPD 2022 Perubahan			Nasional					Daerah
2	14	03	2.03	05	Penyusunan Rencana Kebutuhan Alat dan Obat Kontrasepsi (Alokon) dan Sarana Penunjang Pelayanan KB	terpenuhinya alat dan obat kontrasepsi di Faskes				54 klinik KB	54 klinik KB	0	0	0	Semua Kab/Kota, Semua Kecamatan, Semua Kelurahan	Dana Transfer Khusus - Dana Alokasi Khusus Non Fisik		2. Peningkatan Derajat Kesehatan Masyarakat		54 klinik KB	877,741,000	Dinas Pengendalian Penduduk, Keluarga Berencana, Pemberdayaan Perempuan dan Perlindungan Anak
2	14	03	2.03	06	Penyediaan Sarana Penunjang Pelayanan KB	Terpenuhuinya Kendaraan bagi Petugas Lapangan PKB/PLKB				1 Kegiatan	1 Kegiatan	1,091,956,000	1,027,941,800	1,027,941,800		DAK Non Fisik - BOKKB - BOKB		2. Peningkatan Derajat Kesehatan Masyarakat		1 Kegiatan	0	Dinas Pengendalian Penduduk, Keluarga Berencana, Pemberdayaan Perempuan dan Perlindungan Anak
2	14	03	2.03	08	Pembinaan Pelayanan Keluarga Berencana dan Kesehatan Reproduksi di Fasilitas Kesehatan termasuk Jaringan dan Jejaringnya	Terlaksananya Koordinasi dan Pembinaan Pelayanan KB di Faskes				29 Faskes	29 Faskes	0	20,400,000	20,400,000		DAK Non Fisik - BOKKB - BOKB		2. Peningkatan Derajat Kesehatan Masyarakat		29 Faskes	0	Dinas Pengendalian Penduduk, Keluarga Berencana, Pemberdayaan Perempuan dan Perlindungan Anak
2	14	03	2.04		Pemberdayaan dan Peningkatan Peran serta Organisasi Kemasyarakatan Tingkat Daerah Kabupaten/Kota dalam Pelaksanaan Pelayanan dan Pembinaan Kesertaan Ber-KB							709,850,000	552,000,000	552,000,000					1,183,296,000			
2	14	03	2.04	01	Penguatan Peran serta Organisasi Kemasyarakatan dan Mitra Kerja Lainnya dalam Pelaksanaan Pelayanan dan Pembinaan Kesertaan Ber-KB	Jumlah Diseminasi Penduduk dan KB yang dilaksanakan				14 Kecamatan	14 Kecamatan	0	0	0	Semua Kab/Kota, Semua Kecamatan, Semua Kelurahan	Dana Transfer Umum- Dana Alokasi Umum		2. Peningkatan Derajat Kesehatan Masyarakat		14 Kecamatan	120,000,000	Dinas Pengendalian Penduduk, Keluarga Berencana, Pemberdayaan Perempuan dan Perlindungan Anak
2	14	03	2.04	03	Pelaksanaan dan Pengelolaan Program KKBPK di Kampung KB	Pelaksanaan dan pengelolaan Program KKBPK di Kampung KB				42 Daerah Stunting	42 Daerah Stunting	709,850,000	552,000,000	552,000,000	Kab. Solok, Semua Kecamatan, Semua Kelurahan	Dana Transfer Khusus - Dana Alokasi Khusus Non Fisik		2. Peningkatan Derajat Kesehatan Masyarakat		42 Daerah Stunting	550,000,000	Dinas Pengendalian Penduduk, Keluarga Berencana, Pemberdayaan Perempuan dan Perlindungan Anak

Rancangan Perubahan Rencana Kerja Pemerintah Daerah (RKPD)
Kabupaten Solok
Tahun 2022

Kode					Urusan/ Bidang Urusan/ Program/ Kegiatan/ Sub Kegiatan	Indikator Program/ Kegiatan/ Sub Kegiatan	Target Akhir Periode RPJMD	Realisasi Capaian RKPD Tahun 2020	Prakiraan Capaian Target RKPD Tahun 2021	Capaian Kinerja dan Kerangka Pendanaan								Kelompok Sasaran	Prakiraan Maju Rencana Tahun 2023		Perangkat Daerah Penanggung Jawab	
										Target 2022		Pagu Indikatif			Lokasi	Sumber Dana	Prioritas		Target	Pagu Indikatif		
										Semula	Menjadi	RKPD 2022	APBD 2022	RKPD 2022 Perubahan			Nasional					Daerah
2	14	03	2.04	04	Pembinaan Terpadu Kampung KB	Terpenuhinya pembinaan Kampung KB				32 Kampung KB	32 Kampung KB	0	0	0	Kab. Solok Semua Kecamatan, Semua Kelurahan	Dana Transfer Khusus - Dana Alokasi Khusus Non Fisik		2. Peningkatan Derajat Kesehatan Masyarakat		32 Kampung KB	513,296,000	Dinas Pengendalian Penduduk, Keluarga Berencana, Pemberdayaan Perempuan dan Perlindungan Anak
2	14	04			PROGRAM PEMBERDAYAAN DAN PENINGKATAN KELUARGA SEJAHTERA (KS)							888,297,560	1,949,739,800	1,949,739,800					2,467,828,000			
2	14	04	2.01		Pelaksanaan Pembangunan Keluarga melalui Pembinaan Ketahanan dan Kesejahteraan Keluarga							888,297,560	1,949,739,800	1,949,739,800					2,467,828,000			
2	14	04	2.01	01	Pembentukan Kelompok Ketahanan dan Kesejahteraan Keluarga (Bina Keluarga Balita (BKB), Bina Keluarga Remaja (BKR), Pusat Informasi dan Konseling Remaja (PIK-R) Bina Keluarga Lansia (BKL), Unit Peningkatan Pendapatan Keluarga Sejahtera (UPPKS) dan Pemberdayaan Ekonomi Keluarga)	Jumlah pembinaan kelompok kegiatan ketahanan keluarga (BKB, BKR, BKL, PIK-R dan UPPKS di 42 Locus Stunting				42 Locus Stunting	42 Locus Stunting	971,000	36,759,800	36,759,800	Kab. Solok Semua Kecamatan, Semua Kelurahan	Dana Transfer Umum- Dana Alokasi Umum		2. Peningkatan Derajat Kesehatan Masyarakat		42 Locus Stunting	220,000,000	Dinas Pengendalian Penduduk, Keluarga Berencana, Pemberdayaan Perempuan dan Perlindungan Anak
2	14	04	2.01	02	Pengadaan Sarana Kelompok Kegiatan Ketahanan dan Kesejahteraan Keluarga (BKB, BKR, BKL, PPPKS, PIK-R dan Pemberdayaan Ekonomi Keluarga/UPPKS)	Terpenuhuinya alat Peraga Bagi Kelompok kegiatan yang berada di Daerah Stunting				1 Kegiatan	1 Kegiatan	279,926,560	357,000,000	357,000,000		DAK Non Fisik - BOKKB - BOKB		2. Peningkatan Derajat Kesehatan Masyarakat		1 Kegiatan	0	Dinas Pengendalian Penduduk, Keluarga Berencana, Pemberdayaan Perempuan dan Perlindungan Anak

Rancangan Perubahan Rencana Kerja Pemerintah Daerah (RKPD)
Kabupaten Solok
Tahun 2022

Kode						Urusan/ Bidang Urusan/ Program/ Kegiatan/ Sub Kegiatan	Indikator Program/ Kegiatan/ Sub Kegiatan	Target Akhir Periode RPJMD	Realisasi Capaian RKPD Tahun 2020	Prakiraan Capaian Target RKPD Tahun 2021	Capaian Kinerja dan Kerangka Pendanaan								Kelompok Sasaran	Prakiraan Maju Rencana Tahun 2023		Perangkat Daerah Penanggung Jawab	
											Target 2022		Pagu Indikatif			Lokasi	Sumber Dana	Prioritas		Target	Pagu Indikatif		
											Semula	Menjadi	RKPD 2022	APBD 2022	RKPD 2022 Perubahan			Nasional					Daerah
2	14	04	2.01	05	Penyediaan Biaya Operasional bagi Pengelola dan Pelaksana (Kader) Ketahanan dan Kesejahteraan Keluarga (BKB, BKR, BKL, PPPKS, PIK-R dan Pemberdayaan Ekonomi Keluarga/UPPKS)	Terpenuhuinya biaya operasional bagi Kader Tim Pendamping Keluarga Stunting				196 TPK	196 TPK	0	1,555,980,000	1,555,980,000	Kab. Solok Semua Kecamatan, Semua Kelurahan	Dana Transfer Khusus - Dana Alokasi Khusus Non Fisik DAK Non Fisik - BOKKB - BOKB		2. Peningkatan Derajat Kesehatan Masyarakat 2. Peningkatan Derajat Kesehatan Masyarakat		196 TPK	1,555,980,000	Dinas Pengendalian Penduduk, Keluarga Berencana, Pemberdayaan Perempuan dan Perlindungan Anak	
2	14	04	2.01	06	Penyediaan Biaya Operasional bagi Kelompok Kegiatan Ketahanan dan Kesejahteraan Keluarga (BKB, BKR, BKL, PPPKS, PIK-R dan Pemberdayaan Ekonomi Keluarga/UPPKS)	jumlah biaya operasional kelompok kegiatan				1 tahun	1 tahun	607,400,000	0	0	Kab. Solok Semua Kecamatan, Semua Kelurahan	DAK Non Fisik - BOKKB - BOK		2. Peningkatan Derajat Kesehatan Masyarakat		1 tahun	607,400,000	Dinas Pengendalian Penduduk, Keluarga Berencana, Pemberdayaan Perempuan dan Perlindungan Anak	
2	14	04	2.01	08	Promosi dan Sosialisasi Kelompok Kegiatan Ketahanan dan Kesejahteraan Keluarga (Menjadi Orang Tua Hebat, Generasi Berencana, Kelanjutusiaan serta Pengelolaan Keuangan Keluarga)	Terpenuhinya promosi dan sosialisasi kelompok kegiatan ketahanan dan kesejahteraan keluarga				1 paket	1 paket	0	0	0	Kab. Solok Semua Kecamatan, Semua Kelurahan	Dana Transfer Khusus - Dana Alokasi Khusus Non Fisik		2. Peningkatan Derajat Kesehatan Masyarakat		1 paket	84,448,000	Dinas Pengendalian Penduduk, Keluarga Berencana, Pemberdayaan Perempuan dan Perlindungan Anak	
TOTAL													9,935,743,578	10,833,858,351	11,021,658,351						14,799,203,052		

Rancangan Perubahan Rencana Kerja Pemerintah Daerah (RKPD)
Kabupaten Solok
Tahun 2022

Kode					Urusan/ Bidang Urusan/ Program/ Kegiatan/ Sub Kegiatan	Indikator Program/ Kegiatan/ Sub Kegiatan	Target Akhir Periode RPJMD	Realisasi Capaian RKPD Tahun 2020	Prakiraan Capaian Target RKPD Tahun 2021	Capaian Kinerja dan Kerangka Pendanaan								Kelompok Sasaran	Prakiraan Maju Rencana Tahun 2023		Perangkat Daerah Penanggung Jawab	
										Target 2022		Pagu Indikatif			Lokasi	Sumber Dana	Prioritas		Target	Pagu Indikatif		
										Semula	Menjadi	RKPD 2022	APBD 2022	RKPD 2022 Perubahan			Nasional					Daerah
1					URUSAN PEMERINTAHAN WAJIB YANG BERKAITAN DENGAN PELAYANAN DASAR																	
1	03				URUSAN PEMERINTAHAN BIDANG PEKERJAAN UMUM DAN PENATAAN RUANG							0	0	0					0			
1	03	04			PROGRAM PENGEMBANGAN SISTEM DAN PENGELOLAAN PERSAMPAHAN REGIONAL					0	0	0					0					
1	03	04	2.01		Pengembangan Sistem dan Pengelolaan Persampahan di Daerah Kabupaten/Kota					0	0	0					0					
1	03	04	2.01	06	Penyediaan Sarana Persampahan					0	0	0						0	Dinas Lingkungan Hidup			
2					URUSAN PEMERINTAHAN WAJIB YANG TIDAK BERKAITAN DENGAN PELAYANAN DASAR																	
2	11				URUSAN PEMERINTAHAN BIDANG LINGKUNGAN HIDUP							6,608,008,098	5,565,289,677	5,713,589,677					9,628,173,000			
2	11	01			PROGRAM PENUNJANG URUSAN PEMERINTAHAN DAERAH KABUPATEN/KOTA	Persentase Pemenuhan Layanan Kesekretariatan				0	0	3,768,167,348	2,801,734,745	2,950,034,745					0	5,335,618,000		
2	11	01	2.01		Perencanaan, Penganggaran, dan Evaluasi Kinerja Perangkat Daerah	Persentase perencanaan, penganggaran dan evaluasi kinerja PD	%		%	100 %	100 %	221,037,500	186,039,800	186,039,800					100 %	333,024,000		
2	11	01	2.01	01	Penyusunan Dokumen Perencanaan Perangkat Daerah	Jumlah Dokumen RAK dan DPA yang disusun				6 Dokumenn	6 Dokumenn	23,460,000	18,105,000	18,105,000	Semua Kab/Kota, Semua Kecamatan, Semua Kelurahan	Dana Transfer Umum- Dana Alokasi Umum	Membangun Lingkungan Hidup, Meningkatkan Ketahanan Bencana Dan Perubahan Iklim	6. Lingkungan Hidup yang Berkualitas dan Optimalisasi Pengelolaan Sampah	Dinas Lingkungan Hidup	6 Dokumenn	23,184,000	Dinas Lingkungan Hidup
2	11	01	2.01	06	Koordinasi dan Penyusunan Laporan Capaian Kinerja dan Ikhtisar Realisasi Kinerja SKPD	Jumlah GAJI THL yang dibayarkan dalam satu tahun Jumlah Laporan (Laporan Keuangan Semester dan laporan Keuangan Tahunan) yang disusun tepat waktu				61 Orang 2 Dokumenn	61 Orang 2 Dokumenn	174,187,500	149,449,800	149,449,800	Semua Kab/Kota, Semua Kecamatan, Semua Kelurahan	Dana Transfer Umum- Dana Alokasi Umum	Membangun Lingkungan Hidup, Meningkatkan Ketahanan Bencana Dan Perubahan Iklim	6. Lingkungan Hidup yang Berkualitas dan Optimalisasi Pengelolaan Sampah	Dinas Lingkungan Hidup	61 Orang 2 Dokumenn	289,500,000	Dinas Lingkungan Hidup
2	11	01	2.01	07	Evaluasi Kinerja Perangkat Daerah	Jumlah Laporan (LKJIP, LPPD, PMPRB) yang disusun				3 Dokumen	3 Dokumen	23,390,000	18,485,000	18,485,000	Semua Kab/Kota, Semua Kecamatan, Semua Kelurahan	Dana Transfer Umum- Dana Alokasi Umum	Membangun Lingkungan Hidup, Meningkatkan Ketahanan Bencana Dan Perubahan Iklim	6. Lingkungan Hidup yang Berkualitas dan Optimalisasi Pengelolaan Sampah	Dinas Lingkungan Hidup	3 Dokumen	20,340,000	Dinas Lingkungan Hidup

Rancangan Perubahan Rencana Kerja Pemerintah Daerah (RKPD)
Kabupaten Solok
Tahun 2022

Kode					Urusan/ Bidang Urusan/ Program/ Kegiatan/ Sub Kegiatan	Indikator Program/ Kegiatan/ Sub Kegiatan	Target Akhir Periode RPJMD	Realisasi Capaian RKPD Tahun 2020	Prakiraan Capaian Target RKPD Tahun 2021	Capaian Kinerja dan Kerangka Pendanaan								Kelompok Sasaran	Prakiraan Maju Rencana Tahun 2023		Perangkat Daerah Penanggung Jawab	
										Target 2022		Pagu Indikatif			Lokasi	Sumber Dana	Prioritas		Target	Pagu Indikatif		
										Semula	Menjadi	RKPD 2022	APBD 2022	RKPD 2022 Perubahan			Nasional					Daerah
2	11	01	2.02		Administrasi Keuangan Perangkat Daerah	Persentase administrasi keuangan PD	%		%	100 %	100 %	2,871,371,335	2,123,614,555	2,171,914,555					100 %	4,134,000,000		
2	11	01	2.02	01	Penyediaan Gaji dan Tunjangan ASN	Jumlah Penyediaan Gaji dan Tunjangan ASN				1 Tahun	1 Tahun	2,871,371,335	2,123,614,555	2,171,914,555	Kab. Solok Semua Kecamatan, Semua Kelurahan	Dana Transfer Umum- Dana Alokasi Umum		6. Lingkungan Hidup yang Berkualitas dan Optimalisasi Pengelolaan Sampah	ASN di Dinas Lingkungan Hidup	1 Tahun	4,134,000,000	Dinas Lingkungan Hidup
2	11	01	2.05		Administrasi Kepegawaian Perangkat Daerah	Persentase ASN yang mengikuti peningkatan kapastitas	%		%	100 %	100 %	6,870,000	0	0					100 %	25,000,000		
2	11	01	2.05	09	Pendidikan dan Pelatihan Pegawai Berdasarkan Tugas dan Fungsi	Jumlah Keikutsertaan Pendidikan dan Pelatihan				3 Orang	3 Orang	6,870,000	0	0	Kab. Solok Semua Kecamatan, Semua Kelurahan	Dana Transfer Umum- Dana Alokasi Umum		6. Lingkungan Hidup yang Berkualitas dan Optimalisasi Pengelolaan Sampah	ASN di Dinas Lingkungan Hidup	3 Orang	25,000,000	Dinas Lingkungan Hidup
2	11	01	2.06		Administrasi Umum Perangkat Daerah	Persentase Administrasi Umum PD	%		%	100 %	100 %	334,921,960	209,255,500	309,255,500					100 %	353,594,000		
2	11	01	2.06	01	Penyediaan Komponen Instalasi Listrik/Penerangan Bangunan Kantor	Tersedianya Alat-alat Listrik/ Penerangan Bangunan kantor				1 Tahun	1 Tahun	2,647,000	3,403,000	3,403,000	Kab. Solok Semua Kecamatan, Semua Kelurahan	Dana Transfer Umum- Dana Alokasi Umum		6. Lingkungan Hidup yang Berkualitas dan Optimalisasi Pengelolaan Sampah	Dinas Lingkungan Hidup	1 Tahun	2,850,000	Dinas Lingkungan Hidup
2	11	01	2.06	02	Penyediaan Peralatan dan Perlengkapan Kantor	Jumlah Pengadaan Sarana dan Prasarana Kantor				6 Unit	6 Unit	77,910,000	12,150,000	60,150,000	Kab. Solok Semua Kecamatan, Semua Kelurahan	Dana Transfer Umum- Dana Alokasi Umum		6. Lingkungan Hidup yang Berkualitas dan Optimalisasi Pengelolaan Sampah	Dinas Lingkungan Hidup	6 Unit	85,000,000	Dinas Lingkungan Hidup
2	11	01	2.06	04	Penyediaan Bahan Logistik Kantor	Terpenuhinya Kebutuhan Alat-alat Tulis Kantor (ATK)poran (LKJIP, LPPD, PMPRB) yang disusun				1 Tahun	1 Tahun	43,930,000	41,798,500	41,798,500	Kab. Solok Semua Kecamatan, Semua Kelurahan	Dana Transfer Umum- Dana Alokasi Umum		6. Lingkungan Hidup yang Berkualitas dan Optimalisasi Pengelolaan Sampah	Dinas Lingkungan Hidup	1 Tahun	58,200,000	Dinas Lingkungan Hidup
2	11	01	2.06	05	Penyediaan Barang Cetakan dan Penggandaan	jumlah laporan / dokumen yang di cetak Jumlah Pengandaan				30 Buku 20000 Lembar	30 Buku 20000 Lembar	15,499,960	15,060,000	15,060,000	Kab. Solok Semua Kecamatan, Semua Kelurahan	Dana Transfer Umum- Dana Alokasi Umum		6. Lingkungan Hidup yang Berkualitas dan Optimalisasi Pengelolaan Sampah	Dinas Lingkungan Hidup	30 Buku 20000 Lembar	18,700,000	Dinas Lingkungan Hidup

Rancangan Perubahan Rencana Kerja Pemerintah Daerah (RKPD)
Kabupaten Solok
Tahun 2022

Kode						Urusan/ Bidang Urusan/ Program/ Kegiatan/ Sub Kegiatan	Indikator Program/ Kegiatan/ Sub Kegiatan	Target Akhir Periode RPJMD	Realisasi Capaian RKPD Tahun 2020	Prakiraan Capaian Target RKPD Tahun 2021	Capaian Kinerja dan Kerangka Pendanaan							Kelompok Sasaran	Prakiraan Maju Rencana Tahun 2023		Perangkat Daerah Penanggung Jawab		
											Target 2022		Pagu Indikatif			Lokasi	Sumber Dana		Prioritas			Target	Pagu Indikatif
											Semula	Menjadi	RKPD 2022	APBD 2022	RKPD 2022 Perubahan				Nasional	Daerah			
2	11	01	2.06	09		Penyelenggaraan Rapat Koordinasi dan Konsultasi SKPD	Jumlah keikutsertaan dalam rapat ke Luar Daerah Jumlah Keikutsertaan dalam rapat koordinasi dalam daerah Jumlah Rapat dan Makan minum yang diikuti				10 Orang 30 orang 771 Orang	10 Orang 30 orang 771 Orang	194,935,000	136,844,000	188,844,000	Semua Kab/Kota, Semua Kecamatan, Semua Kelurahan	Dana Transfer Umum- Dana Alokasi Umum		6. Lingkungan Hidup yang Berkualitas dan Optimalisasi Pengelolaan Sampah	Dinas Lingkungan Hidup	10 Orang 30 orang 771 Orang	188,844,000	Dinas Lingkungan Hidup
2	11	01	2.08			Penyediaan Jasa Penunjang Urusan Pemerintahan Daerah	Persentase penyediaan jasa penunjang urusan PD	%		%	100 %	100 %	8,928,000	20,504,000	20,504,000					100 %	31,900,000		
2	11	01	2.08	01		Penyediaan Jasa Surat Menyurat	Terlaksananya penyediaan jasa Surat menyurat				350 Lembar	350 Lembar	5,400,000	5,000,000	5,000,000	Kab. Solok Semua Kecamatan, Semua Kelurahan	Dana Transfer Umum- Dana Alokasi Umum		6. Lingkungan Hidup yang Berkualitas dan Optimalisasi Pengelolaan Sampah	Dinas Lingkungan Hidup	350 Lembar	2,900,000	Dinas Lingkungan Hidup
2	11	01	2.08	02		Penyediaan Jasa Komunikasi, Sumber Daya Air dan Listrik	Jumlah Tagihan Listrik dan Air yang dibayarkan				24 Kali	24 Kali	3,528,000	15,504,000	15,504,000	Kab. Solok Semua Kecamatan, Semua Kelurahan	Dana Transfer Umum- Dana Alokasi Umum		6. Lingkungan Hidup yang Berkualitas dan Optimalisasi Pengelolaan Sampah	Dinas Lingkungan Hidup	24 Kali	29,000,000	Dinas Lingkungan Hidup
2	11	01	2.09			Pemeliharaan Barang Milik Daerah Penunjang Urusan Pemerintahan Daerah	Persentase pemeliharaan BMD penunjang urusan PD	%		%	100 %	100 %	325,038,553	262,320,890	262,320,890					100 %	458,100,000		
2	11	01	2.09	02		Penyediaan Jasa Pemeliharaan, Biaya Pemeliharaan, Pajak, dan Perizinan Kendaraan Dinas Operasional atau Lapangan	Jumlah BBM yang tersedia Jumlah Kendaraan Roda 2, Roda 3 dan Roda 4 yang dibayarkan pajaknya jumlah Suku Cadang Kendaraan Dinas yang tersedia				20255 Liter 11 unit 11 Unit	20255 Liter 11 unit 11 Unit	304,554,000	234,275,000	234,275,000	Kab. Solok Semua Kecamatan, Semua Kelurahan	Dana Transfer Umum- Dana Alokasi Umum	Membangun Lingkungan Hidup, Meningkatkan Ketahanan Bencana Dan Perubahan Iklim	6. Lingkungan Hidup yang Berkualitas dan Optimalisasi Pengelolaan Sampah	Kendaraan operasional di Dinas Lingkungan Hidup	20255 Liter 11 unit 11 Unit	438,100,000	Dinas Lingkungan Hidup
2	11	01	2.09	09		Pemeliharaan/Reha bilitasi Gedung Kantor dan Bangunan Lainnya	Terlaksananya Pemeliharaan/Rehabilitasi Gedung kantor dan bangunan lainnya				1 Tahun	1 Tahun	20,484,553	28,045,890	28,045,890	Kab. Solok Semua Kecamatan, Semua Kelurahan	Dana Transfer Umum- Dana Alokasi Umum	Membangun Lingkungan Hidup, Meningkatkan Ketahanan Bencana Dan Perubahan Iklim	6. Lingkungan Hidup yang Berkualitas dan Optimalisasi Pengelolaan Sampah	Kendaraan operasional di Dinas Lingkungan Hidup	1 Tahun	20,000,000	Dinas Lingkungan Hidup
2	11	02				PROGRAM PERENCANAAN LINGKUNGAN HIDUP	Persentase Terpenuhinya Perencanaan Lingkungan Hidup	%		%	100 %	100 %	10,470,000	21,635,004	21,635,004					100 %	60,000,000		

Rancangan Perubahan Rencana Kerja Pemerintah Daerah (RKPD)
Kabupaten Solok
Tahun 2022

Kode					Urusan/ Bidang Urusan/ Program/ Kegiatan/ Sub Kegiatan	Indikator Program/ Kegiatan/ Sub Kegiatan	Target Akhir Periode RPJMD	Realisasi Capaian RKPD Tahun 2020	Prakiraan Capaian Target RKPD Tahun 2021	Capaian Kinerja dan Kerangka Pendanaan								Kelompok Sasaran	Prakiraan Maju Rencana Tahun 2023		Perangkat Daerah Penanggung Jawab	
										Target 2022		Pagu Indikatif			Lokasi	Sumber Dana	Prioritas		Target	Pagu Indikatif		
										Semula	Menjadi	RKPD 2022	APBD 2022	RKPD 2022 Perubahan			Nasional					Daerah
2	11	02	2.01		Rencana Perlindungan dan Pengelolaan Lingkungan Hidup (RPPLH) Kabupaten/Kota	Dokumen Perencanaan Lingkungan Hidup	Dokumen		Dokumen	1 Dokumen	1 Dokumen	10,470,000	21,635,004	21,635,004					1 Dokumen	60,000,000		
2	11	02	2.01	02	Pengendalian Pelaksanaan RPPLH Kabupaten/Kota	Terlaksananya pengendalian pelaksanaan RPPLH Kabupaten Solok				100 %	100 %	10,470,000	21,635,004	21,635,004	Semua Kab/Kota, Semua Kecamatan, Semua Kelurahan	Dana Transfer Umum- Dana Alokasi Umum		6. Lingkungan Hidup yang Berkualitas dan Optimalisasi Pengelolaan Sampah	0	100 %	60,000,000	Dinas Lingkungan Hidup
2	11	02	2.02		Penyelenggaraan Kajian Lingkungan Hidup Strategis (KLHS) Kabupaten/Kota							0	0	0						0		
2	11	02	2.02	03	Pembuatan dan Pelaksanaan KLHS untuk KRP yang Berpotensi Menimbulkan Dampak/Resiko Lingkungan Hidup							0	0	0				6. Lingkungan Hidup yang Berkualitas dan Optimalisasi Pengelolaan Sampah			0	Dinas Lingkungan Hidup
2	11	03			PROGRAM PENGENDALIAN PENCEMARAN DAN/ATAU KERUSAKAN LINGKUNGAN HIDUP	jumlah pemantauan terhadap pencemaran dan kerusakan lingkungan	100		14,30	10	10	243,505,750	205,581,182	205,581,182					10	303,025,000		
2	11	03	2.01		Pencegahan Pencemaran dan/atau Kerusakan Lingkungan Hidup Kabupaten/Kota	Pengendalian terhadap mitigasi dan adaptasi perubahan media LH	Dokumen		Dokumen	2 Dokumen	2 Dokumen	218,501,750	174,661,100	174,661,100					2 Dokumen	273,025,000		
2	11	03	2.01	01	Koordinasi, Sinkronisasi, dan Pelaksanaan Pencegahan Pencemaran Lingkungan Hidup Dilaksanakan terhadap Media Tanah, Air, Udara, dan Laut	Jumlah laporan pencegahan pencemaran lingkungan hidup				1 dokumen	1 dokumen	46,055,000	10,462,100	10,462,100	Semua Kab/Kota, Semua Kecamatan, Semua Kelurahan	Dana Transfer Umum- Dana Alokasi Umum		6. Lingkungan Hidup yang Berkualitas dan Optimalisasi Pengelolaan Sampah	Media Lingkungan Hidup di Kabupaten Solok	1 dokumen	55,000,000	Dinas Lingkungan Hidup

Rancangan Perubahan Rencana Kerja Pemerintah Daerah (RKPD)
Kabupaten Solok
Tahun 2022

Kode						Urusan/ Bidang Urusan/ Program/ Kegiatan/ Sub Kegiatan	Indikator Program/ Kegiatan/ Sub Kegiatan	Target Akhir Periode RPJMD	Realisasi Capaian RKPD Tahun 2020	Prakiraan Capaian Target RKPD Tahun 2021	Capaian Kinerja dan Kerangka Pendanaan								Kelompok Sasaran	Prakiraan Maju Rencana Tahun 2023		Perangkat Daerah Penanggung Jawab	
											Target 2022		Pagu Indikatif			Lokasi	Sumber Dana	Prioritas		Target	Pagu Indikatif		
											Semula	Menjadi	RKPD 2022	APBD 2022	RKPD 2022 Perubahan			Nasional					Daerah
2	11	03	2.01	02	Koordinasi, Sinkronisasi dan Pelaksanaan Pengendalian Emisi Gas Rumah Kaca, Mitigasi dan Adaptasi Perubahan Iklim	Jumlah Jorong atau Nagari yang dibina untuk Program Kampung Iklim (ProKlim) Jumlah laporan Program Kampung Iklim (ProKlim) yang disusun				1 Nagari 1 Laporan	1 Nagari 1 Laporan	22,145,000	10,200,000	10,200,000				6. Lingkungan Hidup yang Berkualitas dan Optimalisasi Pengelolaan Sampah	Media Lingkungan Hidup di Kabupaten Solok	1 Nagari 1 Laporan	23,025,000	Dinas Lingkungan Hidup	
2	11	03	2.01	03	Pengelolaan Laboratorium Lingkungan Hidup Kabupaten/Kota	JUMLAH DOKUMEN DATA HASIL ANALISIS KUALITAS AIR, SUNGAI DANAU DAN EMBUNG				19 TITIK SAMPLING	19 TITIK SAMPLING	150,301,750	153,999,000	153,999,000	Kab. Solok, Semua Kecamatan, Semua Kelurahan	Dana Transfer Umum- Dana Alokasi Umum		6. Lingkungan Hidup yang Berkualitas dan Optimalisasi Pengelolaan Sampah	Media Lingkungan Hidup di Kabupaten Solok	19 TITIK SAMPLING	195,000,000	Dinas Lingkungan Hidup	
2	11	03	2.02		Penanggulangan Pencemaran dan/atau Kerusakan Lingkungan Hidup Kabupaten/Kota	Dokumen Informasi Kinerja Pengelolaan Lingkungan Hidup Daerah	Dokumen		Dokumen	2 Dokumen	2 Dokumen	25,004,000	30,920,082	30,920,082					2 Dokumen	30,000,000			
2	11	03	2.02	01	Pemberian Informasi Peringatan Pencemaran dan/atau Kerusakan Lingkungan Hidup pada Masyarakat	Jumla dokumen Informasi Kinerja Pengelolaan Lingkungan Hidup Daerah				2 dokumen	2 dokumen	25,004,000	30,920,082	30,920,082	Semua Kab/Kota, Semua Kecamatan, Semua Kelurahan	Dana Transfer Umum- Dana Alokasi Umum		6. Lingkungan Hidup yang Berkualitas dan Optimalisasi Pengelolaan Sampah	0	2 dokumen	30,000,000	Dinas Lingkungan Hidup	
2	11	04			PROGRAM PENGELOLAAN KEANEKARAGAM AN HAYATI (KEHATI)	Rasio Ruang Terbuka Hijau per Satuan Luas Wilayah	1,08		1,03	1,53	1,53	582,432,600	439,474,100	439,474,100					1,53	522,630,000			
2	11	04	2.01		Pengelolaan Keanekaragaman Hayati Kabupaten/Kota	Analisa hasil keanekaragaman hayati tingkat kabupaten	laporan		laporan	1 laporan	1 laporan	582,432,600	439,474,100	439,474,100					1 laporan	522,630,000			
2	11	04	2.01	01	Penyusunan dan Penetapan Rencana Pengelolaan Keanekaragaman Hayati	Jumlah laporan keanekaragaman hayati yang disusun				1 laporan	1 laporan	18,000,000	10,188,100	10,188,100			Membangun Lingkungan Hidup, Meningkatkan Ketahanan Bencana Dan Perubahan Iklim	6. Lingkungan Hidup yang Berkualitas dan Optimalisasi Pengelolaan Sampah	Lahan terbuka yang bisa dimanfaatk an menjadi Ruang Terbuka Hijau di Kabupaten Solok	1 laporan	22,630,000	Dinas Lingkungan Hidup	

Rancangan Perubahan Rencana Kerja Pemerintah Daerah (RKPD)
Kabupaten Solok
Tahun 2022

Kode						Urusan/ Bidang Urusan/ Program/ Kegiatan/ Sub Kegiatan	Indikator Program/ Kegiatan/ Sub Kegiatan	Target Akhir Periode RPJMD	Realisasi Capaian RKPD Tahun 2020	Prakiraan Capaian Target RKPD Tahun 2021	Capaian Kinerja dan Kerangka Pendanaan								Kelompok Sasaran	Prakiraan Maju Rencana Tahun 2023		Perangkat Daerah Penanggung Jawab	
											Target 2022		Pagu Indikatif			Lokasi	Sumber Dana	Prioritas		Target	Pagu Indikatif		
											Semula	Menjadi	RKPD 2022	APBD 2022	RKPD 2022 Perubahan			Nasional					Daerah
2	11	04	2.01	04	Pengelolaan Ruang Terbuka Hijau (RTH)	Jumlah Luas Ruang Terbuka Hijau yang dipelihara				32500 m2	32500 m2	564,432,600	429,286,000	429,286,000		PENDAPATAN ASLI DAERAH (PAD)	Membangun Lingkungan Hidup, Meningkatkan Ketahanan Bencana Dan Perubahan Iklim	6. Lingkungan Hidup yang Berkualitas dan Optimalisasi Pengelolaan Sampah	Lahan terbuka yang bisa dimanfaatk an menjadi Ruang Terbuka Hijau di Kabupaten Solok	32500 m2	500,000,000	Dinas Lingkungan Hidup	
2	11	05			PROGRAM PENGENDALIAN BAHAN BERBAHAYA DAN BERACUN (B3) DAN LIMBAH BAHAN BERBAHAYA DAN BERACUN (LIMBAH B3)	jumlah kegiatan penghasil limbah B3 yang diawasi	100 objek		7,70 objek	12 objek	12 objek	25,000,000	4,999,950	4,999,950					12 objek	30,000,000			
2	11	05	2.01		Penyimpanan Sementara Limbah B3	Analisa verifikasi lapangan limbah B3	dokumen		dokumen	1 dokumen	1 dokumen	25,000,000	4,999,950	4,999,950					1 dokumen	30,000,000			
2	11	05	2.01	02	Verifikasi Lapangan untuk Memastikan Pemenuhan Persyaratan Administrasi dan Teknis Penyimpanan Sementara Limbah B3	jumlah laporan verifikasi lapangan pemenuhan persyaratan administrasi dan persyaratan teknis izin penyimpanan sementara limbah B3 - Jumlah pelaksanaan verifikasi lapangan,				1 dokumen 5 kegiatan/usaha	1 dokumen 5 kegiatan/usaha	25,000,000	4,999,950	4,999,950	Semua Kab/Kota, Semua Kecamatan, Semua Kelurahan	Dana Transfer Umum- Dana Alokasi Umum	Membangun Lingkungan Hidup, Meningkatkan Ketahanan Bencana Dan Perubahan Iklim	6. Lingkungan Hidup yang Berkualitas dan Optimalisasi Pengelolaan Sampah 6. Lingkungan Hidup yang Berkualitas dan Optimalisasi Pengelolaan Sampah	pemilik usaha dan/atau kegiatan	1 dokumen 5 kegiatan/usaha	30,000,000	Dinas Lingkungan Hidup	
2	11	06			PROGRAM PEMBINAAN DAN PENGAWASAN TERHADAP IZIN LINGKUNGAN DAN IZIN PERLINDUNGAN DAN PENGELOLAAN LINGKUNGAN HIDUP (PPLH)	persentase izin lingkungan dan izin PPLH yang diamati	50 %		15 %	20 %	20 %	62,000,000	47,310,996	47,310,996					20 %	90,000,000			
2	11	06	2.01		Pembinaan dan Pengawasan Terhadap Usaha dan/atau Kegiatan yang Izin Lingkungan dan Izin PPLH diterbitkan oleh Pemerintah Daerah Kabupaten/Kota	dokumen tindak lanjut hasil pengawasan	dokumen		dokumen	1 dokumen	1 dokumen	62,000,000	47,310,996	47,310,996					1 dokumen	90,000,000			

Rancangan Perubahan Rencana Kerja Pemerintah Daerah (RKPD)
Kabupaten Solok
Tahun 2022

Kode					Urusan/ Bidang Urusan/ Program/ Kegiatan/ Sub Kegiatan	Indikator Program/ Kegiatan/ Sub Kegiatan	Target Akhir Periode RPJMD	Realisasi Capaian RKPD Tahun 2020	Prakiraan Capaian Target RKPD Tahun 2021	Capaian Kinerja dan Kerangka Pendanaan								Kelompok Sasaran	Prakiraan Maju Rencana Tahun 2023		Perangkat Daerah Penanggung Jawab	
										Target 2022		Pagu Indikatif			Lokasi	Sumber Dana	Prioritas		Target	Pagu Indikatif		
										Semula	Menjadi	RKPD 2022	APBD 2022	RKPD 2022 Perubahan			Nasional					Daerah
2	11	06	2.01	03	Pengawasan Usaha dan/atau Kegiatan yang Izin Lingkungan Hidup, Izin PPLH yang Diterbitkan oleh Pemerintah Daerah Kabupaten/Kota	Jumlah usaha/kegiatan yang diawasi Laporan pengawasan				10 kegiatan 1 dokumen	10 kegiatan 1 dokumen	62,000,000	47,310,996	47,310,996	Semua Kab/Kota, Semua Kecamatan, Semua Kelurahan		Membangun Lingkungan Hidup, Meningkatkan Ketahanan Bencana Dan Perubahan Iklim	6. Lingkungan Hidup yang Berkualitas dan Optimalisasi Pengelolaan Sampah	Pemegang izin lingkungan	10 kegiatan 1 dokumen	90,000,000	Dinas Lingkungan Hidup
2	11	08			PROGRAM PENINGKATAN PENDIDIKAN, PELATIHAN DAN PENYULUHAN LINGKUNGAN HIDUP UNTUK MASYARAKAT	jumlah Pendidikan dan Pelatihan masyarakat	100		5,40	2	2	28,057,900	97,990,700	97,990,700						2	132,000,000	
2	11	08	2.01		Penyelenggaraan Pendidikan, Pelatihan, dan Penyuluhan Lingkungan Hidup untuk Lembaga Kemasyarakatan Tingkat Daerah Kabupaten/Kota	Peningkatan Kapasitas SDM yang peduli LH	laporan		laporan	1 laporan	1 laporan	28,057,900	97,990,700	97,990,700						1 laporan	132,000,000	
2	11	08	2.01	01	Peningkatan Kapasitas dan Kompetensi Sumber Daya Manusia Bidang Lingkungan Hidup untuk Lembaga Kemasyarakatan	jumlah kegiatan sosialisasi jumlah peserta sosialisasi tentang pengelolaan lingkungan hidup				8 kegiatan 40 orang/kegiatan	8 kegiatan 40 orang/kegiatan	16,055,900	89,999,800	89,999,800		Dana Transfer Umum- Dana Alokasi Umum		6. Lingkungan Hidup yang Berkualitas dan Optimalisasi Pengelolaan Sampah	Individu atau Kelompok Masyarakat Nagari di Kabupaten Solok	8 kegiatan 40 orang/kegiatan	120,000,000	Dinas Lingkungan Hidup
2	11	08	2.01	02	Pendampingan Gerakan Peduli Lingkungan Hidup	Jumlah individu/kelompok yang bergerak dalam upaya pelestarian lingkungan hidup				1 lokasi	1 lokasi	12,002,000	7,990,900	7,990,900		Dana Transfer Umum- Dana Alokasi Umum		6. Lingkungan Hidup yang Berkualitas dan Optimalisasi Pengelolaan Sampah	Individu atau Kelompok Masyarakat Nagari di Kabupaten Solok	1 lokasi	12,000,000	Dinas Lingkungan Hidup
2	11	09			PROGRAM PENGHARGAAN LINGKUNGAN HIDUP UNTUK MASYARAKAT	Jumlah Penghargaan Lingkungan Hidup	Penghargaan		Penghargaan	3 Penghargaan	3 Penghargaan	27,140,000	38,000,000	38,000,000						3 Penghargaan	45,000,000	
2	11	09	2.01		Pemberian Penghargaan Lingkungan Hidup Tingkat Daerah Kabupaten/Kota	Jumlah Sekolah yang Mendapat Pembinaan Gerakan PBLHS/ Calon Sekolah Adiwiyata	Sekolah		Sekolah	15 Sekolah	15 Sekolah	27,140,000	38,000,000	38,000,000						15 Sekolah	45,000,000	

Rancangan Perubahan Rencana Kerja Pemerintah Daerah (RKPD)
Kabupaten Solok
Tahun 2022

Kode					Urusan/ Bidang Urusan/ Program/ Kegiatan/ Sub Kegiatan	Indikator Program/ Kegiatan/ Sub Kegiatan	Target Akhir Periode RPJMD	Realisasi Capaian RKPD Tahun 2020	Prakiraan Capaian Target RKPD Tahun 2021	Capaian Kinerja dan Kerangka Pendanaan								Kelompok Sasaran	Prakiraan Maju Rencana Tahun 2023		Perangkat Daerah Penanggung Jawab	
										Target 2022		Pagu Indikatif			Lokasi	Sumber Dana	Prioritas		Target	Pagu Indikatif		
										Semula	Menjadi	RKPD 2022	APBD 2022	RKPD 2022 Perubahan			Nasional					Daerah
2	11	09	2.01	01	Penilaian Kinerja Masyarakat/Lemba ga Masyarakat/Dunia Usaha/Dunia Pendidikan/ Filantropi dalam Perlindungan dan Pengelolaan Lingkungan Hidup	Jumlah Sekolah yang mendapatkan pembinaan Gerakan PBLHS dan calon Sekolah Adiwiyata				15 sekolah	15 sekolah	27,140,000	38,000,000	38,000,000	Kab. Solok Semua Kecamatan, Semua Kelurahan	Dana Transfer Umum- Dana Alokasi Umum		6. Lingkungan Hidup yang Berkualitas dan Optimalisasi Pengelolaan Sampah	Sekolah Tingkat SD, SMP, SMA atau Sederajat di Kabupaten Solok	15 sekolah	45,000,000	Dinas Lingkungan Hidup
2	11	10			PROGRAM PENANGANAN PENGADUAN LINGKUNGAN HIDUP	Persentase Terpenuhinya Penanganan Pengaduan Lingkungan Hidup	%		%	100 %	100 %	15,075,000	23,660,000	23,660,000					100 %	25,000,000		
2	11	10	2.01		Penyelesaian Pengaduan Masyarakat di Bidang Perlindungan dan Pengelolaan Lingkungan Hidup (PPLH) Kabupaten/Kota	Dokumen Tindak Lanjut Hasil Pengaduan	Dokumen		Dokumen	1 Dokumen	1 Dokumen	15,075,000	23,660,000	23,660,000					1 Dokumen	25,000,000		
2	11	10	2.01	01	Pengelolaan Pengaduan Masyarakat terhadap PPLH Kabupaten/Kota	Laporan tindak lanjut pengaduan				1 dokumen	1 dokumen	15,075,000	23,660,000	23,660,000	Semua Kab/Kota, Semua Kecamatan, Semua Kelurahan	Dana Transfer Umum- Dana Alokasi Umum		6. Lingkungan Hidup yang Berkualitas dan Optimalisasi Pengelolaan Sampah	0	1 dokumen	25,000,000	Dinas Lingkungan Hidup
2	11	11			PROGRAM PENGELOLAAN PERSAMPAHAN	Persentase Terlaksananya pengelolaan sampah di wilayah Kabupaten	19,32 %		12,80 %	70,55 %	70,55 %	1,846,159,500	1,884,903,000	1,884,903,000					70,55 %	3,084,900,000		
2	11	11	2.01		Pengelolaan Sampah	Jumlah sampah yang tertangani	ton/tahun		ton/tahun	8400 ton/tahun	8400 ton/tahun	1,846,159,500	1,884,903,000	1,884,903,000					8400 ton/tahun	3,084,900,000		
2	11	11	2.01	03	Penanganan Sampah dengan melakukan Pemilahan, Pengumpulan, Pengangkutan, Pengolahan, dan Pemrosesan Akhir Sampah di TPA/TPST/SPA Kabupaten/Kota	Jumlah sampah yang terangkut ke TPA				8400 ton/pertahun	8400 ton/pertahun	1,464,500,000	1,322,300,000	1,322,300,000	Kab. Solok Semua Kecamatan, Semua Kelurahan	Dana Transfer Umum- Dana Alokasi Umum	Membangun Lingkungan Hidup, Meningkatkan Ketahanan Bencana Dan Perubahan Iklim	6. Lingkungan Hidup yang Berkualitas dan Optimalisasi Pengelolaan Sampah	Masyarakat , Stakeholder dan Pemerintah di Kabupaten Solok	8400 ton/pertahun	2,500,000,000	Dinas Lingkungan Hidup
2	11	11	2.01	04	Peningkatan Peran serta Masyarakat dalam Pengelolaan Persampahan							0	0	0					Masyarakat dan Stakeholder di Kabupaten Solok			Dinas Lingkungan Hidup

Rancangan Perubahan Rencana Kerja Pemerintah Daerah (RKPD)
Kabupaten Solok
Tahun 2022

Kode						Urusan/ Bidang Urusan/ Program/ Kegiatan/ Sub Kegiatan	Indikator Program/ Kegiatan/ Sub Kegiatan	Target Akhir Periode RPJMD	Realisasi Capaian RKPD Tahun 2020	Prakiraan Capaian Target RKPD Tahun 2021	Capaian Kinerja dan Kerangka Pendanaan								Kelompok Sasaran	Prakiraan Maju Rencana Tahun 2023		Perangkat Daerah Penanggung Jawab	
											Target 2022		Pagu Indikatif			Lokasi	Sumber Dana	Prioritas		Target	Pagu Indikatif		
											Semula	Menjadi	RKPD 2022	APBD 2022	RKPD 2022 Perubahan			Nasional					Daerah
2	11	11	2.01	05	Koordinasi dan Sinkronisasi Penyediaan Sarana dan Prasarana Pengelolaan Persampahan	jumlah pakaian kerja petugas lapangan jumlah paket perbaikan suku cadang				38 orang 12 paket	38 orang 12 paket	331,840,000	444,997,000	444,997,000			Membangun Lingkungan Hidup, Meningkatkan Ketahanan Bencana Dan Perubahan Iklim	6. Lingkungan Hidup yang Berkualitas dan Optimalisasi Pengelolaan Sampah	Masyarakat , Stakeholder dan Pemerintah di Kabupaten Solok	38 orang 12 paket	533,650,000	Dinas Lingkungan Hidup	
2	11	11	2.01	06	Penyusunan Kebijakan Kerjasama Pengelolaan Persampahan	terlaksananya pembinaan pengelolaan sampah dan pembentukan Bank Sampah dengan Konsep 3R				5 bank sampah	5 bank sampah	49,819,500	117,606,000	117,606,000	Kab. Solok Semua Kecamatan, Semua Kelurahan	Dana Transfer Umum- Dana Alokasi Umum	Membangun Lingkungan Hidup, Meningkatkan Ketahanan Bencana Dan Perubahan Iklim	6. Lingkungan Hidup yang Berkualitas dan Optimalisasi Pengelolaan Sampah	Masyarakat , Stakeholder dan Pemerintah di Kabupaten Solok	5 bank sampah	51,250,000	Dinas Lingkungan Hidup	
2	11	11	2.01	07	Penyediaan Sarana dan Prasarana Pengelolaan Persampahan di TPA/TPST/SPA Kabupaten/Kota							0	0	0					Masyarakat , Stakeholder dan Pemerintah di Kabupaten Solok		0	Dinas Lingkungan Hidup	
TOTAL													6,608,008,098	5,565,289,677	5,713,589,677						9,628,173,000		

Rancangan Perubahan Rencana Kerja Pemerintah Daerah (RKPD)
Kabupaten Solok
Tahun 2022

Kode					Urusan/ Bidang Urusan/ Program/ Kegiatan/ Sub Kegiatan	Indikator Program/ Kegiatan/ Sub Kegiatan	Target Akhir Periode RPJMD	Realisasi Capaian RKPD Tahun 2020	Prakiraan Capaian Target RKPD Tahun 2021	Capaian Kinerja dan Kerangka Pendanaan								Kelompok Sasaran	Prakiraan Maju Rencana Tahun 2023		Perangkat Daerah Penanggung Jawab	
										Target 2022		Pagu Indikatif			Lokasi	Sumber Dana	Prioritas		Target	Pagu Indikatif		
										Semula	Menjadi	RKPD 2022	APBD 2022	RKPD 2022 Perubahan			Nasional					Daerah
2					URUSAN PEMERINTAHAN WAJIB YANG TIDAK BERKAITAN DENGAN PELAYANAN DASAR																	
2	12				URUSAN PEMERINTAHAN BIDANG ADMINISTRASI KEPENDUDUKAN DAN PENCATATAN SIPIL						6,290,759,632	3,925,485,834	4,470,601,374						9,477,999,160			
2	12	01			PROGRAM PENUNJANG URUSAN Pemerintahan DAERAH KABUPATEN/KOTA	Persentase Pemenuhan Layanan Kesekretariatan				0	0	5,367,546,882	2,603,836,534	2,766,127,074						0	6,291,499,160	
2	12	01	2.01		Perencanaan, Penganggaran, dan Evaluasi Kinerja Perangkat Daerah	Jumlah Dokumen dan Pelaporan perencaaan yang disusun	Dokumen/laporan	Dokumen/laporan	6 Dokumen/laporan	6 Dokumen/laporan	11,441,300	35,751,700	35,751,700						6 Dokumen/laporan	115,000,000		
2	12	01	2.01	01	Penyusunan Dokumen Perencanaan Perangkat Daerah	Jumlah Dokumen Perencanaan Perangkat Daerah				8 Dokumen	6 Dokumen	111,441,300	35,751,700	35,751,700	Kab. Solok, Semua Kecamatan, Semua Kelurahan	Dana Transfer Umum- Dana Alokasi Umum	Memperkuat Stabilitas Polhukhankam Dan Transformasi Pelayanan Publik	7. Reformasi Birokrasi	ASN Dinas Kependudu kan dan Pencatatan Sipil	6 Dokumen	115,000,000	Dinas Administrasi Kependudukan dan Pencatatan Sipil
2	12	01	2.01	06	Koordinasi dan Penyusunan Laporan Capaian Kinerja dan Ikhtisar Realisasi Kinerja SKPD	Jumlah laporan capaian kinerja OPD yang tersusun jumlah laporan ikhtisar realisasi kinerja OPD Jumlah laporan RKPD yang disusun				1 dokumen 1 dokumen 4 Laporan	1 dokumen 1 dokumen 4 Laporan	0	0	0	Semua Kab/Kota, Semua Kecamatan, Semua Kelurahan	Dana Transfer Umum- Dana Alokasi Umum	Memperkuat Stabilitas Polhukhankam Dan Transformasi Pelayanan Publik	7. Reformasi Birokrasi	ASN Dinas Kependudu kan dan Pencatatan Sipil	1 dokumen 1 dokumen 4 Laporan	0	Dinas Administrasi Kependudukan dan Pencatatan Sipil
2	12	01	2.02		Administrasi Keuangan Perangkat Daerah	Jumlah dokumen laporan keuangan yang dibuat dan diselesaikan	Laporan		Laporan	48 Laporan	48 Laporan	3,386,868,089	2,103,223,999	2,163,284,239						48 Laporan	4,603,499,160	
2	12	01	2.02	01	Penyediaan Gaji dan Tunjangan ASN	Jumlah Orang yang Menerima Gaji dan Tunjangan ASN					298 orang/bulan	3,310,340,289	1,993,579,799	2,053,640,039		Dana Transfer Umum- Dana Alokasi Umum	Memperkuat Stabilitas Polhukhankam Dan Transformasi Pelayanan Publik	7. Reformasi Birokrasi	Organisasi Perangkat Daerah Kab Solok	298 orang/bulan	4,500,000,000	Dinas Administrasi Kependudukan dan Pencatatan Sipil
2	12	01	2.02	03	Pelaksanaan Penatausahaan dan Pengujian/Verifikasi Keuangan SKPD	Jumlah dokumen hasil pelaksanaan penatausahaan keuangan				1 dokumen	1 dokumen	17,064,000	0	0	Kab. Solok, Semua Kecamatan, Semua Kelurahan	Dana Transfer Umum- Dana Alokasi Umum	Memperkuat Stabilitas Polhukhankam Dan Transformasi Pelayanan Publik	7. Reformasi Birokrasi	Organisasi Perangkat Daerah Kab Solok	1 dokumen	18,000,000	Dinas Administrasi Kependudukan dan Pencatatan Sipil
2	12	01	2.02	04	Koordinasi dan Pelaksanaan Akuntansi SKPD	Jumlah Dokumen Koordinasi dan Pelaksanaan Akuntansi SKPD				20 Kali	48 dokumen	59,463,800	109,644,200	109,644,200	Kab. Solok, Semua Kecamatan, Semua Kelurahan	Dana Transfer Umum - Dana Alokasi Umum	Memperkuat Stabilitas Polhukhankam Dan Transformasi Pelayanan Publik	7. Reformasi Birokrasi	Organisasi Perangkat Daerah Kab Solok	48 dokumen	85,499,160	Dinas Administrasi Kependudukan dan Pencatatan Sipil
2	12	01	2.05		Administrasi Kepegawaian Perangkat Daerah	Jumlah dokumen kepegawaian yang disusun	Dokumen		Dokumen	1 Dokumen	1 Dokumen	84,675,750	0	0						1 Dokumen	211,500,000	

Rancangan Perubahan Rencana Kerja Pemerintah Daerah (RKPD)

Kabupaten Solok

Tahun 2022

Kode					Urusan/ Bidang Urusan/ Program/ Kegiatan/ Sub Kegiatan	Indikator Program/ Kegiatan/ Sub Kegiatan	Target Akhir Periode RPJMD	Realisasi Capaian RKPD Tahun 2020	Prakiraan Capaian Target RKPD Tahun 2021	Capaian Kinerja dan Kerangka Pendanaan								Kelompok Sasaran	Prakiraan Maju Rencana Tahun 2023		Perangkat Daerah Penanggung Jawab	
										Target 2022		Pagu Indikatif			Lokasi	Sumber Dana	Prioritas		Target	Pagu Indikatif		
										Semula	Menjadi	RKPD 2022	APBD 2022	RKPD 2022 Perubahan			Nasional					Daerah
2	12	01	2.05	09	Pendidikan dan Pelatihan Pegawai Berdasarkan Tugas dan Fungsi	Jumlah honorarium THL yang dibayarkan Jumlah SDM aparatur yang ditingkatkan kompetensinya				2 orang 5 orang	2 orang 5 orang	0	0	0	Semua Kab/Kota, Semua Kecamatan, Semua Kelurahan	Dana Transfer Umum- Dana Alokasi Umum		7. Reformasi Birokrasi	ASN Dinas Kependudu kan dan PEncattaa n Sipil	2 orang 5 orang	61,500,000	Dinas Administrasi Kependudukan dan Pencatatan Sipil
2	12	01	2.05	10	Sosialisasi Peraturan Perundang- Undangan	Jumlah sosialisasi peraturan perundangan yang dilaksanakan				14 Kali	14 Kali	84,675,750	0	0	Kab. Solok, Semua Kecamatan, Semua Kelurahan	Dana Transfer Umum- Dana Alokasi Umum		7. Reformasi Birokrasi	ASN Dinas Kependudu kan dan PEncattaa n Sipil	14 Kali	150,000,000	Dinas Administrasi Kependudukan dan Pencatatan Sipil
2	12	01	2.06		Administrasi Umum Perangkat Daerah	Persentase (%) pemenuhan layanan administrasi umum dan perkantoran	%		%	98 %	98 %	1,306,055,768	280,652,200	350,532,400				98 %	641,500,000			
2	12	01	2.06	01	Penyediaan Komponen Instalasi Listrik/Penerangan Bangunan Kantor	Jumlah Paket Komponen Instalasi Listrik/Penerangan Bangunan Kantor yang Disediakan				13 Jenis	4 paket	10,042,200	15,742,200	15,742,200	Kab. Solok, Semua Kecamatan, Semua Kelurahan	Dana Transfer Umum- Dana Alokasi Umum		7. Reformasi Birokrasi	ASN dan masyarakat Kab. Solok	4 paket	15,000,000	Dinas Administrasi Kependudukan dan Pencatatan Sipil
2	12	01	2.06	02	Penyediaan Peralatan dan Perlengkapan Kantor	Jumlah lemari arsip yang disediakan Jumlah meja dan kursi pimpinan yang disediakan Jumlah peralatan dan perlengkapan kantor dan bahan pembersih yang disediakan Jumlah ukuran gordyen yang disediakan Jumlah vacuum cleaner yang disediakan				4 unit 1 paket 13 jenis 100 m2 1 unit	4 unit 1 paket 13 jenis 100 m2 1 unit	808,745,243	0	0	Kab. Solok, Semua Kecamatan, Semua Kelurahan	Dana Transfer Umum- Dana Alokasi Umum		7. Reformasi Birokrasi	ASN dan masyarakat Kab. Solok	4 unit 1 paket 13 jenis 100 m2 1 unit	140,000,000	Dinas Administrasi Kependudukan dan Pencatatan Sipil
2	12	01	2.06	03	Penyediaan Peralatan Rumah Tangga	Jumlah Paket Peralatan Rumah Tangga yang Disediakan				18 Jenis	4 paket	0	20,851,250	20,851,250	Kab. Solok, Semua Kecamatan, Semua Kelurahan	Dana Transfer Umum- Dana Alokasi Umum		7. Reformasi Birokrasi	ASN dan masyarakat Kab. Solok	4 paket	17,000,000	Dinas Administrasi Kependudukan dan Pencatatan Sipil
2	12	01	2.06	04	Penyediaan Bahan Logistik Kantor	Jumlah Barang/Bahan Logistik Administrator Kantor yang disediakan Jumlah Paket Bahan Logistik Kantor yang Disediakan Jumlah Perlengkapan kantor dan Bahan Komputer yang disediakan				46 Jenis 7 Jenis	46 Jenis 3 Paket 7 Jenis	146,349,500	116,118,000	116,118,000	Kab. Solok, Semua Kecamatan, Semua Kelurahan			7. Reformasi Birokrasi	ASN dan masyarakat Kab. Solok	46 Jenis 3 Paket 7 Jenis	161,000,000	Dinas Administrasi Kependudukan dan Pencatatan Sipil

Rancangan Perubahan Rencana Kerja Pemerintah Daerah (RKPD)
Kabupaten Solok
Tahun 2022

Kode						Urusan/ Bidang Urusan/ Program/ Kegiatan/ Sub Kegiatan	Indikator Program/ Kegiatan/ Sub Kegiatan	Target Akhir Periode RPJMD	Realisasi Capaian RKPD Tahun 2020	Prakiraan Capaian Target RKPD Tahun 2021	Capaian Kinerja dan Kerangka Pendanaan								Kelompok Sasaran	Prakiraan Maju Rencana Tahun 2023		Perangkat Daerah Penanggung Jawab	
											Target 2022		Pagu Indikatif			Lokasi	Sumber Dana	Prioritas		Target	Pagu Indikatif		
											Semula	Menjadi	RKPD 2022	APBD 2022	RKPD 2022 Perubahan			Nasional					Daerah
2	12	01	2.06	05	Penyediaan Barang Cetakan dan Penggandaan	Jumlah Paket Barang Cetakan dan Penggandaan yang Disediakan				9 Jenis	5 paket	25,553,825	23,230,750	23,360,950	Kab. Solok Semua Kecamatan, Semua Kelurahan	Dana Transfer Umum- Dana Alokasi Umum		7. Reformasi Birokrasi	ASN dan masyarakat Kab. Solok	5 paket	18,500,000	Dinas Administrasi Kependudukan dan Pencatatan Sipil	
2	12	01	2.06	06	Penyediaan Bahan Bacaan dan Peraturan Perundang-undangan	Jumlah dokumen pelayanan publik dan peraturan perundang-undangan yang dicetak dan digandakan				25 dokumen	25 dokumen	0	0	0	Kab. Solok Semua Kecamatan, Semua Kelurahan	Dana Transfer Umum- Dana Alokasi Umum		7. Reformasi Birokrasi	ASN dan masyarakat Kab. Solok	25 dokumen	40,000,000	Dinas Administrasi Kependudukan dan Pencatatan Sipil	
2	12	01	2.06	09	Penyelenggaraan Rapat Koordinasi dan Konsultasi SKPD	Jumlah Laporan Penyelenggaraan Rapat Koordinasi dan Konsultasi SKPD				30 Kali	86 laporan	315,365,000	104,710,000	174,460,000	Kab. Solok Semua Kecamatan, Semua Kelurahan	Dana Transfer Umum- Dana Alokasi Umum		7. Reformasi Birokrasi	ASN dan masyarakat Kab. Solok	86 laporan	250,000,000	Dinas Administrasi Kependudukan dan Pencatatan Sipil	
2	12	01	2.07		Pengadaan Barang Milik Daerah Penunjang Urusan Pemerintah Daerah	Persentase (%) penunjang layanan urusan pemerintahan	%		%	98 %	98 %	0	0	0						98 %	110,000,000		
2	12	01	2.07	11	Pengadaan Sarana dan Prasarana Pendukung Gedung Kantor atau Bangunan Lainnya	Jumlah pengadaan sarana dan prasarana yang disediakan				4 unit	4 unit	0	0	0	Kab. Solok Semua Kecamatan, Semua Kelurahan	Dana Transfer Umum- Dana Alokasi Umum		7. Reformasi Birokrasi	ASN dan Masyarakat Kab. Solok	4 unit	110,000,000	Dinas Administrasi Kependudukan dan Pencatatan Sipil	
2	12	01	2.08		Penyediaan Jasa Penunjang Urusan Pemerintahan Daerah	Persentase (%) penyediaan jasa penunjang perkantoran	%		%	98 %	98 %	70,211,275	97,358,735	97,358,735						98 %	75,000,000		
2	12	01	2.08	01	Penyediaan Jasa Surat Menyurat	Jumlah Laporan Penyediaan Jasa Surat Menyurat Jumlah Laporan Penyediaan Jasa Surat Menyurat Jumlah Materai dan Benda Pos lainnya yang disediakan				204 Lembar	12 laporan 12 laporan 204 Lembar	4,260,000	2,040,000	2,040,000	Kab. Solok Semua Kecamatan, Semua Kelurahan	Dana Transfer Umum - Dana Alokasi Umum		7. Reformasi Birokrasi	ASN dan Masyarakat Kab. Solok	12 laporan 12 laporan 204 Lembar	5,000,000	Dinas Administrasi Kependudukan dan Pencatatan Sipil	
2	12	01	2.08	02	Penyediaan Jasa Komunikasi, Sumber Daya Air dan Listrik	Jumlah Laporan Penyediaan Jasa Komunikasi, Sumber Daya Air dan Listrik yang Disediakan				48 Tagihan	24 laporan	53,651,275	37,956,335	37,956,335	Kab. Solok, Gunung Talang, Semua Kelurahan	Dana Transfer Umum- Dana Alokasi Umum		7. Reformasi Birokrasi	ASN dan Masyarakat Kab. Solok	24 laporan	55,000,000	Dinas Administrasi Kependudukan dan Pencatatan Sipil	

Rancangan Perubahan Rencana Kerja Pemerintah Daerah (RKPD)
Kabupaten Solok
Tahun 2022

Kode					Urusan/ Bidang Urusan/ Program/ Kegiatan/ Sub Kegiatan	Indikator Program/ Kegiatan/ Sub Kegiatan	Target Akhir Periode RPJMD	Realisasi Capaian RKPD Tahun 2020	Prakiraan Capaian Target RKPD Tahun 2021	Capaian Kinerja dan Kerangka Pendanaan								Kelompok Sasaran	Prakiraan Maju Rencana Tahun 2023		Perangkat Daerah Penanggung Jawab	
										Target 2022		Pagu Indikatif			Lokasi	Sumber Dana	Prioritas		Target	Pagu Indikatif		
										Semula	Menjadi	RKPD 2022	APBD 2022	RKPD 2022 Perubahan			Nasional					Daerah
2	12	01	2.08	04	Penyediaan Jasa Pelayanan Umum Kantor	Jumlah Honorarium THL yang dibayarkan Jumlah Laporan Penyediaan Jasa Pelayanan Umum Kantor yang Disediakan Jumlah Retribusi Sampah yang dibayarkan				3 Orang 12 Kali	3 Orang 12 laporan 12 Kali	12,300,000	57,362,400	57,362,400	Kab. Solok Semua Kecamatan, Semua Kelurahan	Dana Transfer Umum- Dana Alokasi Umum		7. Reformasi Birokrasi	ASN dan Masyarakat Kab. Solok	3 Orang 12 laporan 12 Kali	15,000,000	Dinas Administrasi Kependudukan dan Pencatatan Sipil
2	12	01	2.09		Pemeliharaan Barang Milik Daerah Penunjang Urusan Pemerintahan Daerah	Persentase (%) pemeliharaan BMD penunjang perkantoran	%		%	98 %	98 %	408,294,700	86,849,900	119,200,000				98 %	535,000,000			
2	12	01	2.09	01	Penyediaan Jasa Pemeliharaan, Biaya Pemeliharaan dan Pajak Kendaraan Perorangan Dinas atau Kendaraan Dinas Jabatan	Jumlah kendaraan dinas jabatan yang dibayarkan pajaknya persentase (%) BBM yang disediakan Persentase (%) suku cadang kendaraan dinas yang disediakan				1 unit 100 % 100 %	1 unit 100 % 100 %	0	0	0	Kab. Solok Semua Kecamatan, Semua Kelurahan	Dana Transfer Umum- Dana Alokasi Umum		7. Reformasi Birokrasi	ASN, Masyarakat dan Instansi Lainnya	1 unit 100 % 100 %	100,000,000	Dinas Administrasi Kependudukan dan Pencatatan Sipil
2	12	01	2.09	02	Penyediaan Jasa Pemeliharaan, Biaya Pemeliharaan, Pajak, dan Perizinan Kendaraan Dinas Operasional atau Lapangan	Jumlah Kendaraan Dinas Operasional atau Lapangan yang Dipelihara dan dibayarkan Pajak dan Perizinannya Jumlah Kendaraan Dinas yang dibayarkan Pajaknya Persentase BBM yang disediakan Persentase (%) Suku Cadang Kendaraan Dinas/Operasional yang disediakan				4 Unit 100 % 100 %	5 unit 4 Unit 100 % 100 %	176,697,500	86,849,900	119,200,000	Semua Kab/Kota, Semua Kecamatan, Semua Kelurahan	Dana Transfer Umum- Dana Alokasi Umum		7. Reformasi Birokrasi	ASN, Masyarakat dan Instansi Lainnya	5 unit 4 Unit 100 % 100 %	200,000,000	Dinas Administrasi Kependudukan dan Pencatatan Sipil
2	12	01	2.09	09	Pemeliharaan/Reha bilitasi Gedung Kantor dan Bangunan Lainnya	Jumlah gedung kantor yang terpelihara Jumlah honorarium THL yang dibayarkan				1 buah 2 orang	1 buah 2 orang	105,361,400	0	0	Semua Kab/Kota, Semua Kecamatan, Semua Kelurahan	Dana Transfer Umum- Dana Alokasi Umum		7. Reformasi Birokrasi	ASN, Masyarakat dan Instansi Lainnya	1 buah 2 orang	62,500,000	Dinas Administrasi Kependudukan dan Pencatatan Sipil
2	12	01	2.09	10	Pemeliharaan/Reha bilitasi Sarana dan Prasarana Gedung Kantor atau Bangunan Lainnya	Jumlah Fasilitas dan peralatan penunjang pelayanan publik dalam pengarusutamaan gender yang disediakan				1 Paket	1 Paket	71,695,800	0	0	Kab. Solok Semua Kecamatan, Semua Kelurahan	Dana Transfer Umum- Dana Alokasi Umum		7. Reformasi Birokrasi	ASN, Masyarakat dan Instansi Lainnya	1 Paket	80,000,000	Dinas Administrasi Kependudukan dan Pencatatan Sipil

Rancangan Perubahan Rencana Kerja Pemerintah Daerah (RKPD)
Kabupaten Solok
Tahun 2022

Kode					Urusan/ Bidang Urusan/ Program/ Kegiatan/ Sub Kegiatan	Indikator Program/ Kegiatan/ Sub Kegiatan	Target Akhir Periode RPJMD	Realisasi Capaian RKPD Tahun 2020	Prakiraan Capaian Target RKPD Tahun 2021	Capaian Kinerja dan Kerangka Pendanaan							Kelompok Sasaran	Prakiraan Maju Rencana Tahun 2023		Perangkat Daerah Penanggung Jawab		
										Target 2022		Pagu Indikatif			Lokasi	Sumber Dana		Prioritas			Target	Pagu Indikatif
										Semula	Menjadi	RKPD 2022	APBD 2022	RKPD 2022 Perubahan				Nasional	Daerah			
2	12	01	2.09	11	Pemeliharaan/Reha bilitasi Sarana dan Prasarana Pendukung Gedung Kantor atau Bangunan Lainnya	Jumlah genset yang terpelihara kondisi operasionalnya Jumlah honorarium THL yang dibayarkan Jumlah tagihan retribusi sampah yang dibayarkan Luas ruang perbaikan Pekerjaan Penutup Atap yang diperbaiki				1 unit 7 orang 12 bulan 200 M2	1 unit 7 orang 12 bulan 200 M2	54,540,000	0	0	Kab. Solok Semua Kecamatan, Semua Kelurahan	Dana Transfer Umum- Dana Alokasi Umum		7. Reformasi Birokrasi	ASN, Masyarakat dan Instansi Lainnya	1 unit 7 orang 12 bulan 200 M2	92,500,000	Dinas Administrasi Kependudukan dan Pencatatan Sipil
2	12	02			PROGRAM PENDAFTARAN PENDUDUK	Persentase Perekaman KTP elektronik	%		%	100 %	100 %	449,508,750	761,270,100	1,144,095,100				100 %	1,650,000,000			
2	12	02	2.01		Pelayanan Pendaftaran Penduduk	Persentase (%) Kepemilikan KTP EL dan Perekaman KTP EL	%		%	98 %	98 %	449,508,750	761,270,100	1,144,095,100				98 %	1,110,000,000			
2	12	02	2.01	02	Pencatatan, Penatausahaan dan Penerbitan Dokumen atas Pendaftaran Penduduk	Jumlah kepemilikan KK Jumlah Kepemilikan KTP EL Jumlah perekaman KTP EL				20 orang 25 orang 7.5 orang	20 orang 25 orang 7.5 orang	0	0	0		Dana Transfer Khusus - Dana Alokasi Khusus Fisik		7. Reformasi Birokrasi	Masyarakat Kab. Solok	20 orang 25 orang 7.5 orang	425,000,000	Dinas Administrasi Kependudukan dan Pencatatan Sipil
2	12	02	2.01	04	Peningkatan Pelayanan Pendaftaran Penduduk	Jumlah honorarium THL SIAK Kecamatan yang dibayarkan Jumlah honorarium THL yang dibayarkan Jumlah Kedatangan Penduduk Yang diproses Jumlah Kepemilikan Kartu Identitas Anak (KIA) yang diterbitkan Jumlah Laporan Hasil Peningkatan Pelayanan Pendaftaran Penduduk Jumlah Penerbitan Kepemilikan Kartu Keluarga (KK) Jumlah Penerbitan Kepemilikan KTP-El Jumlah Penerbitan Surat Pindah Yang diproses				15 orang 7 orang 2000 Dokumen 50 % 100 % 100 % 3000 Dokumen	15 orang 7 orang 2000 Dokumen 50 % 12 laporan 100 % 100 % 3000 Dokumen	442,480,000	761,270,100	1,144,095,100	Kab. Solok Semua Kecamatan, Semua Kelurahan	Dana Transfer Umum- Dana Alokasi Umum		7. Reformasi Birokrasi	Masyarakat Kab. Solok	15 orang 7 orang 2000 Dokumen 50 % 12 laporan 100 % 100 % 3000 Dokumen	610,000,000	Dinas Administrasi Kependudukan dan Pencatatan Sipil
2	12	02	2.01	05	Pencatatan, Penatausahaan dan Penerbitan Dokumen atas Pelaporan Peristiwa Kependudukan	Jumlah kedatangan penduduk yang diproses Jumlah Penerbitan Surat Pindah				7 orang 7.5 orang	7 orang 7.5 orang	7,028,750	0	0	Kab. Solok Semua Kecamatan, Semua Kelurahan	Dana Transfer Umum- Dana Alokasi Umum		7. Reformasi Birokrasi	Masyarakat Kab. Solok	7 orang 7.5 orang	75,000,000	Dinas Administrasi Kependudukan dan Pencatatan Sipil

Rancangan Perubahan Rencana Kerja Pemerintah Daerah (RKPD)
Kabupaten Solok
Tahun 2022

Kode					Urusan/ Bidang Urusan/ Program/ Kegiatan/ Sub Kegiatan	Indikator Program/ Kegiatan/ Sub Kegiatan	Target Akhir Periode RPJMD	Realisasi Capaian RKPD Tahun 2020	Prakiraan Capaian Target RKPD Tahun 2021	Capaian Kinerja dan Kerangka Pendanaan								Kelompok Sasaran	Prakiraan Maju Rencana Tahun 2023		Perangkat Daerah Penanggung Jawab	
										Target 2022		Pagu Indikatif			Lokasi	Sumber Dana	Prioritas		Target	Pagu Indikatif		
										Semula	Menjadi	RKPD 2022	APBD 2022	RKPD 2022 Perubahan			Nasional					Daerah
2	12	02	2.02		Penataan Pendaftaran Penduduk	Persentase (%) Kepemilikan Kartu Identitas Anak	%		%	75 %	75 %	0	0	0					75 %	520,000,000		
2	12	02	2.02	02	Pengadaan Dokumen Kependudukan selain Blangko KTP- El, Formulir, dan Buku terkait Pendaftaran Penduduk sesuai dengan Kebutuhan	Jumlah kartu indentitas anak (KIA) yang diterbitkan Persentase (%) kepemilikan Kartu Identitas Anak (KIA)				35000 orang 75 %	35000 orang 75 %	0	0	0	Kab. Solok Semua Kecamatan, Semua Kelurahan	Dana Transfer Khusus - Dana Alokasi Khusus Fisik		7. Reformasi Birokrasi	Masyarakat Kab. Solok	35000 orang 75 %	520,000,000	Dinas Administrasi Kependudukan dan Pencatatan Sipil
2	12	02	2.03		Penyelenggaraan Pendaftaran Penduduk	Persentase (%) penerbitan surat pindah dan kedatangan penduduk yang diproses	%		%	100 %	100 %	0	0	0					100 %	20,000,000		
2	12	02	2.03	02	Pelayanan secara Aktif Pendaftaran Peristiwa Kependudukan dan Pencatatan Peristiwa Penting Terkait Pendaftaran Penduduk	Jumlah Kedatangan penduduk yang diproses Jumlah Penerbitan Surat Pindah yang diproses				5000 orang 2500 orang	5000 orang 2500 orang	0	0	0	Kab. Solok Semua Kecamatan, Semua Kelurahan	Dana Transfer Umum- Dana Alokasi Umum		7. Reformasi Birokrasi 7. Reformasi Birokrasi	Masyarakat Kab. Solok	5000 orang 2500 orang	20,000,000	Dinas Administrasi Kependudukan dan Pencatatan Sipil
2	12	03			PROGRAM PENCATATAN SIPIIL	Kepemilikan Akta Kelahiran	%		%	95,5 %	95,5 %	215,940,500	266,715,700	266,715,700					95,5 %	465,000,000		
2	12	03	2.01		Pelayanan Pencatatan Sipil	Persentase (%) Penerbitan Akta Perkawinan	%		%	92 %	92 %	215,940,500	266,715,700	266,715,700					92 %	350,000,000		

Rancangan Perubahan Rencana Kerja Pemerintah Daerah (RKPD)
Kabupaten Solok
Tahun 2022

Kode					Urusan/ Bidang Urusan/ Program/ Kegiatan/ Sub Kegiatan	Indikator Program/ Kegiatan/ Sub Kegiatan	Target Akhir Periode RPJMD	Realisasi Capaian RKPD Tahun 2020	Prakiraan Capaian Target RKPD Tahun 2021	Capaian Kinerja dan Kerangka Pendanaan								Kelompok Sasaran	Prakiraan Maju Rencana Tahun 2023		Perangkat Daerah Penanggung Jawab	
										Target 2022		Pagu Indikatif			Lokasi	Sumber Dana	Prioritas		Target	Pagu Indikatif		
										Semula	Menjadi	RKPD 2022	APBD 2022	RKPD 2022 Perubahan			Nasional					Daerah
2	12	03	2.01	01	Pencatatan, Penatausahaan dan Penerbitan Dokumen atas Pelaporan Peristiwa Penting	Jumlah Dokumen Hasil Pencatatan, Penatausahaan dan Penerbitan Dokumen Atas Pelaporan Peristiwa Penting Jumlah Honorarium THL yang dibayarkan Jumlah Kepemilikan Akta Kelahiran Jumlah Kepemilikan Akta Kematian Jumlah Kepemilikan Akta Pengangkatan Anak Jumlah Kepemilikan Akta Perceraian Jumlah Kepemilikan Akta Perkawinan Jumlah Kepemilikan Pengakuan Anak Jumlah Kepemilikan Pengesahan Anak Jumlah penerbitan Akta kelahiran 0-18 Jumlah Perubahan Nama, Status Kewarganegaraan dan Jenis Kelamin				12 laporan 11 Orang 98 % 100 % 5 Dokumen 1 Peristiwa 20 Peristiwa 1 Dokumen 10 Dokumen 98 % 1 Dokumen	12 laporan 11 Orang 98 % 100 % 5 Dokumen 1 Peristiwa 20 Peristiwa 1 Dokumen 10 Dokumen 98 % 1 Dokumen	147,495,000	266,715,700	266,715,700	Kab. Solok Semua Kecamatan, Semua Kelurahan	Dana Transfer Umum- Dana Alokasi Umum	Memperkuat Stabilitas Polhukhankam Dan Transformasi Pelayanan Publik	7. Reformasi Birokrasi	Masyarakat Kab. Solok	12 laporan 11 Orang 98 % 100 % 5 Dokumen 1 Peristiwa 20 Peristiwa 1 Dokumen 10 Dokumen 98 % 1 Dokumen	200,000,000	Dinas Administrasi Kependudukan dan Pencatatan Sipil
2	12	03	2.01	02	Peningkatan dalam Pelayanan Pencatatan Sipil	Jumlah honorarium THL yang dibayarkan Jumlah honorarium THL yang dibayarkan				7 orang 10 org	7 orang 10 org	68,445,500	0	0	Kab. Solok Semua Kecamatan, Semua Kelurahan	Dana Transfer Umum- Dana Alokasi Umum	Memperkuat Stabilitas Polhukhankam Dan Transformasi Pelayanan Publik	7. Reformasi Birokrasi	Masyarakat Kab. Solok	7 orang 10 org	150,000,000	Dinas Administrasi Kependudukan dan Pencatatan Sipil
2	12	03	2.02		Penyelenggaraan Pencatatan Sipil	Persentase (%) Kepemilikan Akta penduduk	%		%	93 %	93 %	0	0	0					93 %	100,000,000		
2	12	03	2.02	01	Koordinasi dengan Kantor Kementerian yang Menyelenggarakan Urusan Pemerintahan di Bidang Agama Kabupaten/Kota dan Pengadilan Agama yang Berkaitan dengan Pencatatan Nikah, Talak, Cerai, dan Rujuk bagi Penduduk yang Beragama Islam	Jumlah koordinasi yang dilaksanakan				12 Kali	12 Kali	0	0	0	Kab. Solok Semua Kecamatan, Semua Kelurahan	Dana Transfer Umum- Dana Alokasi Umum		7. Reformasi Birokrasi	Masyarakat Kab. Solok	12 Kali	45,000,000	Dinas Administrasi Kependudukan dan Pencatatan Sipil

Rancangan Perubahan Rencana Kerja Pemerintah Daerah (RKPD)
Kabupaten Solok
Tahun 2022

Kode					Urusan/ Bidang Urusan/ Program/ Kegiatan/ Sub Kegiatan	Indikator Program/ Kegiatan/ Sub Kegiatan	Target Akhir Periode RPJMD	Realisasi Capaian RKPD Tahun 2020	Prakiraan Capaian Target RKPD Tahun 2021	Capaian Kinerja dan Kerangka Pendanaan								Kelompok Sasaran	Prakiraan Maju Rencana Tahun 2023		Perangkat Daerah Penanggung Jawab	
										Target 2022		Pagu Indikatif			Lokasi	Sumber Dana	Prioritas		Target	Pagu Indikatif		
										Semula	Menjadi	RKPD 2022	APBD 2022	RKPD 2022 Perubahan			Nasional					Daerah
2	12	03	2.02	04	Pelayanan Secara Aktif Pendaftaran Peristiwa Kependudukan dan Pencatatan Peristiwa Penting terkait Pencatatan Sipil	Jumlah kepemilikan akta perceraian Jumlah penerbitan akta pengesahan anak Jumlah penerbitan Akta perkawinan Non muslim				1 orang 1 orang 4 pasang	1 orang 1 orang 4 pasang	0	0	0	Semua Kab/Kota, Semua Kecamatan, Semua Kelurahan	Dana Transfer Umum-Dana Alokasi Umum		7. Reformasi Birokrasi	Masyarakat Kab. Solok	1 orang 1 orang 4 pasang	55,000,000	Dinas Administrasi Kependudukan dan Pencatatan Sipil
2	12	03	2.03		Pembinaan dan Pengawasan Penyelenggaraan Pencatatan Sipil	Persentase (%) penyelesaian masalah pencatatan sipil yang diproses	%		%	100 %	100 %	0	0	0				100 %	15,000,000			
2	12	03	2.03	02	Pembinaan dan Pengawasan terkait Pencatatan Sipil	Jumlah pembinaan dan pengawasan terkait dengan pencatatan sipil				12 Kali	12 Kali	0	0	0	Kab. Solok, Semua Kecamatan, Semua Kelurahan	Dana Transfer Umum-Dana Alokasi Umum		7. Reformasi Birokrasi	Masyarakat Kab. Solok	12 Kali	15,000,000	Dinas Administrasi Kependudukan dan Pencatatan Sipil
2	12	04			PROGRAM PENGELOLAAN INFORMASI ADMINISTRASI KEPENDUDUKAN	Persentase Perangkat Daerah yang Telah Memnfatkan Data Kependudukan Berdasarkan Perjanjian Kerjasama	%		%	20 %	20 %	135,988,000	267,861,400	267,861,400				20 %	946,500,000			
2	12	04	2.01		Pengumpulan Data Kependudukan dan Pemanfaatan dan Penyajian Database Kependudukan	Jumlah OPD yang memanfaatkan data base kependudukan	orgs		orgs	114 orgs	114 orgs	78,771,500	162,681,400	162,681,400				114 orgs	156,000,000			
2	12	04	2.01	01	Pengolahan dan Penyajian Data Kependudukan	Jumlah pengolahan dan penyajian data kependudukan				2 Dokumen	2 Dokumen	16,831,000	0	0	Semua Kab/Kota, Semua Kecamatan, Semua Kelurahan	Dana Transfer Umum-Dana Alokasi Umum		7. Reformasi Birokrasi	Instansi dan Ormas Lainnya	2 Dokumen	53,000,000	Dinas Administrasi Kependudukan dan Pencatatan Sipil
2	12	04	2.01	02	Kerjasama Pemanfaatan Data Kependudukan	Jumlah Dokumen Kerja Sama Pemanfaatan Data Kependudukan Jumlah Hak Akses yang diterbitkan Jumlah Honorarium THL yang dibayarkan Jumlah Inovasi Pelayanan yang diciptakan Jumlah Inovasi Pelayanan yang dievaluasi Jumlah Perjanjian Kerjasama Pemanfaatan Data				10 OPD 3 Orang 1 Inovasi 2 Inovasi 40 OPD	5 dokumen 10 OPD 3 Orang 1 Inovasi 2 Inovasi 40 OPD	61,940,500	162,681,400	162,681,400	Kab. Solok, Semua Kecamatan, Semua Kelurahan	Dana Transfer Umum-Dana Alokasi Umum		7. Reformasi Birokrasi	Instansi dan Ormas Lainnya	5 dokumen 10 OPD 3 Orang 1 Inovasi 2 Inovasi 40 OPD	60,000,000	Dinas Administrasi Kependudukan dan Pencatatan Sipil

Rancangan Perubahan Rencana Kerja Pemerintah Daerah (RKPD)

Kabupaten Solok

Tahun 2022

Kode						Urusan/ Bidang Urusan/ Program/ Kegiatan/ Sub Kegiatan	Indikator Program/ Kegiatan/ Sub Kegiatan	Target Akhir Periode RPJMD	Realisasi Capaian RKPD Tahun 2020	Prakiraan Capaian Target RKPD Tahun 2021	Capaian Kinerja dan Kerangka Pendanaan								Kelompok Sasaran	Prakiraan Maju Rencana Tahun 2023		Perangkat Daerah Penanggung Jawab	
											Target 2022		Pagu Indikatif			Lokasi	Sumber Dana	Prioritas		Target	Pagu Indikatif		
											Semula	Menjadi	RKPD 2022	APBD 2022	RKPD 2022 Perubahan			Nasional					Daerah
2	12	04	2.01	03	Inventarisasi Data untuk Kepentingan Pembangunan Daerah	Jumlah Inventarisasi Data yang dilakukan				2 Kegiatan	2 Kegiatan	0	0	0	Kab. Solok, Semua Kecamatan, Semua Kelurahan	Dana Transfer Umum- Dana Alokasi Umum		7. Reformasi Birokrasi	Instansi dan Ormas Lainnya	2 Kegiatan	43,000,000	Dinas Administrasi Kependudukan dan Pencatatan Sipil	
2	12	04	2.02		Penataan Pengelolaan Informasi Administrasi Kependudukan	Jumlah dokumen yang disusun	Dokumen		Dokumen	3 Dokumen	3 Dokumen	0	0	0						3 Dokumen	25,000,000		
2	12	04	2.02	01	Penyusunan Tata Cara Perencanaan, Pelaksanaan, Pemantauan, Evaluasi, Pengendalian, dan Pelaporan Penyelenggaraan Adminduk terkait Pengelolaan Informasi Administrasi Kependudukan	JUMLAH SOP				8 DOKUMEN	8 DOKUMEN	0	0	0	Kab. Solok, Semua Kecamatan, Semua Kelurahan	Dana Transfer Umum- Dana Alokasi Umum		7. Reformasi Birokrasi	Masyarakat dan ASN	8 DOKUMEN	25,000,000	Dinas Administrasi Kependudukan dan Pencatatan Sipil	
2	12	04	2.03		Penyelenggaraan Pengelolaan Informasi Administrasi Kependudukan	Persentase (%) Akurasi data Base	%		%	95 %	95 %	57,216,500	105,180,000	105,180,000						95 %	706,000,000		
2	12	04	2.03	01	Koordinasi Antar Lembaga Pemerintah dan Lembaga Non- Pemerintah di Kabupaten/Kota dalam Penertiban Pengelolaan Informasi Administrasi Kependudukan	Jumlah koordinasi yang dilaksanakan				19 Kegiatan	19 Kegiatan	0	0	0	Kab. Solok, Semua Kecamatan, Semua Kelurahan	Dana Transfer Umum- Dana Alokasi Umum		7. Reformasi Birokrasi	Masyarakat , Instansi terkait dan ASN	19 Kegiatan	20,000,000	Dinas Administrasi Kependudukan dan Pencatatan Sipil	
2	12	04	2.03	02	Penerimaan dan Permintaan Data Kependudukan dari Perwakilan Republik Indonesia melalui Menteri	JUMLAH PENERIMAAN DAN PERMINTAAN DATA KEPENDUDUKAN				2 KEGIATAN	2 KEGIATAN	0	0	0	Kab. Solok, Semua Kecamatan, Semua Kelurahan	Dana Transfer Umum- Dana Alokasi Umum		7. Reformasi Birokrasi	Masyarakat , Instansi terkait dan ASN	2 KEGIATAN	17,000,000	Dinas Administrasi Kependudukan dan Pencatatan Sipil	

Rancangan Perubahan Rencana Kerja Pemerintah Daerah (RKPD)
Kabupaten Solok
Tahun 2022

Kode					Urusan/ Bidang Urusan/ Program/ Kegiatan/ Sub Kegiatan	Indikator Program/ Kegiatan/ Sub Kegiatan	Target Akhir Periode RPJMD	Realisasi Capaian RKPD Tahun 2020	Prakiraan Capaian Target RKPD Tahun 2021	Capaian Kinerja dan Kerangka Pendanaan							Kelompok Sasaran	Prakiraan Maju Rencana Tahun 2023		Perangkat Daerah Penanggung Jawab		
										Target 2022		Pagu Indikatif			Lokasi	Sumber Dana		Prioritas			Target	Pagu Indikatif
										Semula	Menjadi	RKPD 2022	APBD 2022	RKPD 2022 Perubahan				Nasional	Daerah			
2	12	04	2.03	03	Fasilitasi terkait Pengelolaan Informasi Administrasi Kependudukan	Jumlah Data Kependudukan yang tersedia Jumlah Laporan Hasil Fasilitasi Pengelolaan Informasi Administrasi Kependudukan Jumlah Pengelolaan Arsip Kependudukan Jumlah Sarana dan Prasarana Pendukung SIAK yang terpeliharaan				100 % 6000 Dokumen 100 %	100 % 12 laporan 6000 Dokumen 100 %	32,070,500	105,180,000	105,180,000	Kab. Solok Semua Kecamatan, Semua Kelurahan	Dana Transfer Umum- Dana Alokasi Umum		6. Lingkungan Hidup yang Berkualitas dan Optimalisasi Pengelolaan Sampah	Masyarakat , Instansi terkait dan ASN	100 % 12 laporan 6000 Dokumen 100 %	260,000,000	Dinas Administrasi Kependudukan dan Pencatatan Sipil
2	12	04	2.03	04	Penyelenggaraan Pemanfaatan Data Kependudukan	Jumlah akses pemanfaatkan data kependudukan Jumlah OPD yang memanfaatkan data kependudukan				1000 OPD dan Nagari 9 OPD	1000 OPD dan Nagari 9 OPD	18,018,000	0	0	Kab. Solok Semua Kecamatan, Semua Kelurahan	Dana Transfer Umum- Dana Alokasi Umum		7. Reformasi Birokrasi	Masyarakat , Instansi terkait dan ASN	1000 OPD dan Nagari 9 OPD	24,000,000	Dinas Administrasi Kependudukan dan Pencatatan Sipil
2	12	04	2.03	05	Sosialisasi terkait Pengelolaan Informasi Administrasi Kependudukan	Jumlah sosialisasi yang dilaksanakan				16 Kali	16 Kali	0	0	0	Kab. Solok Semua Kecamatan, Semua Kelurahan	Dana Transfer Umum- Dana Alokasi Umum		7. Reformasi Birokrasi	Masyarakat , Instansi terkait dan ASN	16 Kali	220,000,000	Dinas Administrasi Kependudukan dan Pencatatan Sipil
2	12	04	2.03	06	Kerja Sama dengan Organisasi Kemasyarakatan dan Perguruan Tinggi	Jumlah perjanjian kerjasama yang ditandatangani				5 Orgs	5 Orgs	0	0	0	Kab. Solok Semua Kecamatan, Semua Kelurahan	Dana Transfer Umum- Dana Alokasi Umum		7. Reformasi Birokrasi	Masyarakat , Instansi terkait dan ASN	5 Orgs	30,000,000	Dinas Administrasi Kependudukan dan Pencatatan Sipil
2	12	04	2.03	08	Penyajian Data Kependudukan Yang Akurat dan dapat Dipertanggungjawabkan	Jumlah dokumen penyajian data kependudukan Jumlah honorarium THL yang dibayarkan				2 dokumen 5 org	2 dokumen 5 org	7,128,000	0	0	Kab. Solok Semua Kecamatan, Semua Kelurahan	Dana Transfer Umum- Dana Alokasi Umum		6. Lingkungan Hidup yang Berkualitas dan Optimalisasi Pengelolaan Sampah	Masyarakat , Instansi terkait dan ASN	2 dokumen 5 org	135,000,000	Dinas Administrasi Kependudukan dan Pencatatan Sipil
2	12	04	2.04		Pembinaan dan Pengawasan Pengelolaan Informasi Administrasi Kependudukan	Jumlah Sosialisasi dan Forum Komunikasi Publik (FKP) yang dilaksanakan	Kali		Kali	3 Kali	3 Kali	0	0	0					3 Kali	59,500,000		
2	12	04	2.04	01	Pembinaan dan Pengawasan terkait Pengelolaan Informasi Administrasi Kependudukan	JUMLAH PEMBINAAN DAN PENGAWASAN TERKAIT PENGELOLAAN INFORMASI				12 KEGIATAN	12 KEGIATAN	0	0	0	Kab. Solok Semua Kecamatan, Semua Kelurahan	Dana Transfer Umum- Dana Alokasi Umum		7. Reformasi Birokrasi	Masyarakat dan Instansi lainnya	12 KEGIATAN	9,500,000	Dinas Administrasi Kependudukan dan Pencatatan Sipil

Rancangan Perubahan Rencana Kerja Pemerintah Daerah (RKPD)
Kabupaten Solok
Tahun 2022

Kode						Urusan/ Bidang Urusan/ Program/ Kegiatan/ Sub Kegiatan	Indikator Program/ Kegiatan/ Sub Kegiatan	Target Akhir Periode RPJMD	Realisasi Capaian RKPD Tahun 2020	Prakiraan Capaian Target RKPD Tahun 2021	Capaian Kinerja dan Kerangka Pendanaan								Kelompok Sasaran	Prakiraan Maju Rencana Tahun 2023		Perangkat Daerah Penanggung Jawab	
											Target 2022		Pagu Indikatif			Lokasi	Sumber Dana	Prioritas		Target	Pagu Indikatif		
											Semula	Menjadi	RKPD 2022	APBD 2022	RKPD 2022 Perubahan			Nasional					Daerah
2	12	04	2.04	02	Supervisi Bersama dengan Kantor Kementerian yang Menyelenggarakan Urusan Pemerintahan di Bidang Agama Kabupaten/Kota dan Pengadilan Agama mengenai Pelaporan Pencatatan Nikah, Talak, Cerai, dan Rujuk bagi Penduduk yang Beragama Islam dalam rangka Pembangunan Basis Data Kependudukan	JUMLAH SUPERVISI BERSAMA DENGAN KANTOR				2 KEGIATAN	2 KEGIATAN	0	0	0	Kab. Solok Semua Kecamatan, Semua Kelurahan	Dana Transfer Umum-Dana Alokasi Umum		7. Reformasi Birokrasi	Masyarakat dan Instansi lainnya	2 KEGIATAN	0	Dinas Administrasi Kependudukan dan Pencatatan Sipil	
2	12	04	2.04	03	Bimbingan Teknis terkait Pengelolaan Informasi Administrasi Kependudukan dan Pendayagunaan Data Kependudukan	Jumlah bimtek yang dilaksanakan				2 Kali	2 Kali	0	0	0	Kab. Solok Semua Kecamatan, Semua Kelurahan	Dana Transfer Umum-Dana Alokasi Umum		7. Reformasi Birokrasi	Masyarakat dan Instansi lainnya	2 Kali	50,000,000	Dinas Administrasi Kependudukan dan Pencatatan Sipil	
2	12	05			PROGRAM PENGELOLAAN PROFIL KEPENDUDUKAN	Persentase Anak Usia 0-17 Tahun yang Memiliki KIA	%		%	35 %	35 %	121,775,500	25,802,100	25,802,100					35 %	125,000,000			
2	12	05	2.01		Penyusunan Profil Kependudukan	Persentase (%) Gangguan SIAK yang tertangani	%		%	95 %	95 %	121,775,500	25,802,100	25,802,100					95 %	125,000,000			
2	12	05	2.01	01	Penyediaan Data Kependudukan Kabupaten/Kota	Jumlah Buku Agregat Kependudukan yang diterbitkan Jumlah Buku Profil Kependudukan yang diterbitkan Jumlah Data Kependudukan Kabupaten/Kota Jumlah Rapat-Rapat Koordinasi dan Konsultasi Luar Kabupaten Dalam Provinsi Persentase (%) Makan dan Minum yang Terasilitasi				10 Buku 10 Buku 4 Kali 100 %	10 Buku 10 Buku 1 dokumen 4 Kali 100 %	121,775,500	25,802,100	25,802,100	Kab. Solok Semua Kecamatan, Semua Kelurahan	Dana Transfer Umum-Dana Alokasi Umum		7. Reformasi Birokrasi	Masyarakat dan ASN	10 Buku 10 Buku 1 dokumen 4 Kali 100 %	75,000,000	Dinas Administrasi Kependudukan dan Pencatatan Sipil	

Rancangan Perubahan Rencana Kerja Pemerintah Daerah (RKPD)
Kabupaten Solok
Tahun 2022

Kode					Urusan/ Bidang Urusan/ Program/ Kegiatan/ Sub Kegiatan	Indikator Program/ Kegiatan/ Sub Kegiatan	Target Akhir Periode RPJMD	Realisasi Capaian RKPD Tahun 2020	Prakiraan Capaian Target RKPD Tahun 2021	Capaian Kinerja dan Kerangka Pendanaan								Kelompok Sasaran	Prakiraan Maju Rencana Tahun 2023		Perangkat Daerah Penanggung Jawab	
										Target 2022		Pagu Indikatif			Lokasi	Sumber Dana	Prioritas		Target	Pagu Indikatif		
										Semula	Menjadi	RKPD 2022	APBD 2022	RKPD 2022 Perubahan			Nasional					Daerah
2	12	05	2.01	02	Penyusunan Profil Data Perkembangan dan Proyeksi Kependudukan serta Kebutuhan yang lain	JUMLAH PENYUSUNAN BUKU PROFIL DATA				1 DOKUMEN	1 DOKUMEN	0	0	0	Kab. Solok Semua Kecamatan, Semua Kelurahan	Dana Transfer Umum- Dana Alokasi Umum		7. Reformasi Birokrasi	Masyarakat dan ASN	1 DOKUMEN	50,000,000	Dinas Administrasi Kependudukan dan Pencatatan Sipil
TOTAL												6,290,759,632	3,925,485,834	4,470,601,374						9,477,999,160		

Rancangan Perubahan Rencana Kerja Pemerintah Daerah (RKPD)
Kabupaten Solok
Tahun 2022

Kode						Urusan/ Bidang Urusan/ Program/ Kegiatan/ Sub Kegiatan	Indikator Program/ Kegiatan/ Sub Kegiatan	Target Akhir Periode RPJMD	Realisasi Capaian RKPD Tahun 2020	Prakiraan Capaian Target RKPD Tahun 2021	Capaian Kinerja dan Kerangka Pendanaan								Kelompok Sasaran	Prakiraan Maju Rencana Tahun 2023		Perangkat Daerah Penanggung Jawab	
											Target 2022		Pagu Indikatif			Lokasi	Sumber Dana	Prioritas		Target	Pagu Indikatif		
											Semula	Menjadi	RKPD 2022	APBD 2022	RKPD 2022 Perubahan			Nasional					Daerah
2						URUSAN PEMERINTAHAN WAJIB YANG TIDAK BERKAITAN DENGAN PELAYANAN DASAR																	
2	13					URUSAN PEMERINTAHAN BIDANG PEMBERDAYAAN MASYARAKAT DAN DESA						7,490,795,632	6,332,232,991	6,504,132,991						10,441,307,000			
2	13	01				PROGRAM PENUNJANG URUSAN Pemerintahan DAERAH KABUPATEN/KOTA	Persentase Pemenuhan Layanan Kesekretariatan				0	0	3,850,508,107	3,427,052,293	3,514,815,993						0	5,596,080,000	
2	13	01	2.01			Perencanaan, Penganggaran, dan Evaluasi Kinerja Perangkat Daerah	Tersedianya Data dan Informasi Capaian Pelaksanaan Program/Kegiatan DPMN	Dokumen		Dokumen	2 Dokumen	2 Dokumen	60,446,125	42,611,100	45,110,300						2 Dokumen	86,000,000	
2	13	01	2.01	01		Penyusunan Dokumen Perencanaan Perangkat Daerah	Jumlah Dokumen Perencanaan Perangkat Daerah				5 Dokumen	3 Dokumen	38,921,625	21,450,800	23,950,000	Kab. Solok Semua Kecamatan, Semua Kelurahan	Dana Transfer Umum- Dana Alokasi Umum		7. Reformasi Birokrasi	Dinas Pemberday aan Masyarakat dan Nagari	3 Dokumen	48,000,000	Dinas Pemberdayaan Masyarakat dan Nagari
2	13	01	2.01	06		Koordinasi dan Penyusunan Laporan Capaian Kinerja dan Ikhtisar Realisasi Kinerja SKPD	Jumlah Laporan Capaian Kinerja dan Ikhtisar Realisasi Kinerja SKPD dan Laporan Hasil Koordinasi Penyusunan Laporan Capaian Kinerja dan Ikhtisar Realisasi Kinerja SKPD				2 Dokumen	2 Laporan	21,524,500	21,160,300	21,160,300	Semua Kab/Kota, Semua Kecamatan, Semua Kelurahan	Dana Transfer Umum- Dana Alokasi Umum		7. Reformasi Birokrasi	Dinas Pemberday aan Masyarakat dan Nagari	2 Laporan	38,000,000	Dinas Pemberdayaan Masyarakat dan Nagari
2	13	01	2.02			Administrasi Keuangan Perangkat Daerah	Tersedianya Data Keuangan DPMN	Laporan		Laporan	17 Laporan	17 Laporan	3,171,971,252	2,842,361,353	2,914,261,353						17 Laporan	3,825,000,000	
2	13	01	2.02	01		Penyediaan Gaji dan Tunjangan ASN	Jumlah Orang yang Menerima Gaji dan Tunjangan ASN				12 Bulan	26 Orang	3,161,519,752	2,842,361,353	2,914,261,353	Kab. Solok Semua Kecamatan, Semua Kelurahan	Dana Transfer Umum- Dana Alokasi Umum	Memperkuat Stabilitas Polhukhankam Dan Transformasi Pelayanan Publik	7. Reformasi Birokrasi	Dinas Pemberday aan Masyarakat dan Nagari Kabupaten Solok	26 Orang	3,800,000,000	Dinas Pemberdayaan Masyarakat dan Nagari
2	13	01	2.02	03		Pelaksanaan Penatausahaan dan Pengujian/Verifikasi Keuangan SKPD	Terverifikasinya Keuangan SKPD				1 Tahun	1 Tahun	10,451,500	0	0	Kab. Solok Semua Kecamatan, Semua Kelurahan	Dana Transfer Umum- Dana Alokasi Umum	Memperkuat Stabilitas Polhukhankam Dan Transformasi Pelayanan Publik	7. Reformasi Birokrasi	Dinas Pemberday aan Masyarakat dan Nagari Kabupaten Solok	1 Tahun	25,000,000	Dinas Pemberdayaan Masyarakat dan Nagari
2	13	01	2.06			Administrasi Umum Perangkat Daerah	Terlaksananya Kegiatan Administrasi Umum Perangkat Daerah	Kegiatan		Kegiatan	5 Kegiatan	5 Kegiatan	309,912,450	163,636,300	218,636,300						5 Kegiatan	465,200,000	
2	13	01	2.06	01		Penyediaan Komponen Instalasi Listrik/Penerangan Bangunan Kantor	Jumlah Komponen Instalasi Listrik/Penerangan Bangunan Kantor yang terpenuhi				1 Paket	1 Paket	2,257,500	2,135,500	2,135,500	Kab. Solok Semua Kecamatan, Semua Kelurahan			7. Reformasi Birokrasi	Dinas Pemberday aan Masyarakat dan Nagari Kabupaten Solok	1 Paket	3,200,000	Dinas Pemberdayaan Masyarakat dan Nagari

Rancangan Perubahan Rencana Kerja Pemerintah Daerah (RKPD)
Kabupaten Solok
Tahun 2022

Kode						Urusan/ Bidang Urusan/ Program/ Kegiatan/ Sub Kegiatan	Indikator Program/ Kegiatan/ Sub Kegiatan	Target Akhir Periode RPJMD	Realisasi Capaian RKPD Tahun 2020	Prakiraan Capaian Target RKPD Tahun 2021	Capaian Kinerja dan Kerangka Pendanaan								Kelompok Sasaran	Prakiraan Maju Rencana Tahun 2023		Perangkat Daerah Penanggung Jawab	
											Target 2022		Pagu Indikatif			Lokasi	Sumber Dana	Prioritas		Target	Pagu Indikatif		
											Semula	Menjadi	RKPD 2022	APBD 2022	RKPD 2022 Perubahan			Nasional					Daerah
2	13	01	2.06	02	Penyediaan Peralatan dan Perlengkapan Kantor	Jumlah Paket Pengadaan Peralatan dan Perlengkapan Kantor				10 unit	2 unit	0	0	2,500,000	Kab. Solok Semua Kecamatan, Semua Kelurahan	Dana Transfer Umum-Dana Alokasi Umum		7. Reformasi Birokrasi	Dinas Pemberdayaan Masyarakat dan Nagari Kabupaten Solok	2 unit	100,000,000	Dinas Pemberdayaan Masyarakat dan Nagari	
2	13	01	2.06	04	Penyediaan Bahan Logistik Kantor	Jumlah Paket Bahan Logistik Kantor yang Disediakan				4 paket	4 paket	42,971,950	28,387,000	30,887,000	Kab. Solok Semua Kecamatan, Semua Kelurahan	Dana Transfer Umum-Dana Alokasi Umum		7. Reformasi Birokrasi	Dinas Pemberdayaan Masyarakat dan Nagari Kabupaten Solok	4 paket	58,000,000	Dinas Pemberdayaan Masyarakat dan Nagari	
2	13	01	2.06	05	Penyediaan Barang Cetakan dan Penggandaan	Jumlah Paket Barang Cetakan dan Penggandaan yang Disediakan				5 paket	2 paket	12,900,000	12,568,800	12,568,800	Kab. Solok Semua Kecamatan, Semua Kelurahan		7. Reformasi Birokrasi	Dinas Pemberdayaan Masyarakat dan Nagari Kabupaten Solok	2 paket	24,000,000	Dinas Pemberdayaan Masyarakat dan Nagari		
2	13	01	2.06	09	Penyelenggaraan Rapat Koordinasi dan Konsultasi SKPD	Jumlah Laporan Penyelenggaraan Rapat Koordinasi dan Konsultasi SKPD				1514 kotak	25 Laporan	251,783,000	120,545,000	170,545,000	Kab. Solok Semua Kecamatan, Semua Kelurahan	Dana Transfer Umum-Dana Alokasi Umum	7. Reformasi Birokrasi	Dinas Pemberdayaan Masyarakat dan Nagari Kabupaten Solok	25 Laporan	280,000,000	Dinas Pemberdayaan Masyarakat dan Nagari		
2	13	01	2.07		Pengadaan Barang Milik Daerah Penunjang Urusan Pemerintah Daerah	Terlaksananya Kegiatan Pengadaan barang Milik Daerah Penunjang Urusan Pemerintah Daerah	Kegiatan		Kegiatan	1 Kegiatan	1 Kegiatan	0	0	0					1 Kegiatan	800,000,000			
2	13	01	2.07	02	Pengadaan Kendaraan Dinas Operasional atau Lapangan	Jumlah Pengadaan Kendaraan Dinas Operasional Roda 4				2 Unit	2 Unit	0	0	0	Kab. Solok Semua Kecamatan, Semua Kelurahan	Dana Transfer Umum-Dana Alokasi Umum			Dinas Pemberdayaan Masyarakat dan Nagari Kabupaten Solok	2 Unit	800,000,000	Dinas Pemberdayaan Masyarakat dan Nagari	
2	13	01	2.08		Penyediaan Jasa Penunjang Urusan Pemerintahan Daerah	terlaksananya Kegiatan Penyediaan Jasa Penunjang Urusan Pemerintahan Daerah	Kegiatan		Kegiatan	4 Kegiatan	4 Kegiatan	64,302,280	61,525,540	64,025,540					4 Kegiatan	106,000,000			
2	13	01	2.08	01	Penyediaan Jasa Surat Menyurat	Jumlah Laporan Penyediaan Jasa Surat Menyurat				300 Lembar	1 Laporan	21,000,000	21,309,300	21,309,300	Kab. Solok Semua Kecamatan, Semua Kelurahan	Dana Transfer Umum-Dana Alokasi Umum		7. Reformasi Birokrasi	Dinas Pemberdayaan Masyarakat dan Nagari Kabupaten Solok	1 Laporan	32,000,000	Dinas Pemberdayaan Masyarakat dan Nagari	

Rancangan Perubahan Rencana Kerja Pemerintah Daerah (RKPD)
Kabupaten Solok
Tahun 2022

Kode					Urusan/ Bidang Urusan/ Program/ Kegiatan/ Sub Kegiatan	Indikator Program/ Kegiatan/ Sub Kegiatan	Target Akhir Periode RPJMD	Realisasi Capaian RKPD Tahun 2020	Prakiraan Capaian Target RKPD Tahun 2021	Capaian Kinerja dan Kerangka Pendanaan								Kelompok Sasaran	Prakiraan Maju Rencana Tahun 2023		Perangkat Daerah Penanggung Jawab	
										Target 2022		Pagu Indikatif			Lokasi	Sumber Dana	Prioritas		Target	Pagu Indikatif		
										Semula	Menjadi	RKPD 2022	APBD 2022	RKPD 2022 Perubahan			Nasional					Daerah
2	13	01	2.08	02	Penyediaan Jasa Komunikasi, Sumber Daya Air dan Listrik	Jumlah Laporan Penyediaan Jasa Komunikasi, Sumber Daya Air dan Listrik yang Disediakan				36 Tagihan	24 Laporan	26,492,280	27,586,240	27,586,240	Kab. Solok Semua Kecamatan, Semua Kelurahan	Dana Transfer Umum-Dana Alokasi Umum		7. Reformasi Birokrasi	Dinas Pemberdayaan Masyarakat dan Nagari Kabupaten Solok	24 Laporan	35,000,000	Dinas Pemberdayaan Masyarakat dan Nagari
2	13	01	2.08	03	Penyediaan Jasa Peralatan dan Perlengkapan Kantor	Jumlah Laporan Penyediaan Jasa Peralatan dan Perlengkapan Kantor yang Disediakan				21 Unit	1 Laporan	15,010,000	10,830,000	13,330,000	Kab. Solok Semua Kecamatan, Semua Kelurahan	Dana Transfer Umum-Dana Alokasi Umum		7. Reformasi Birokrasi	Dinas Pemberdayaan Masyarakat dan Nagari Kabupaten Solok	1 Laporan	15,000,000	Dinas Pemberdayaan Masyarakat dan Nagari
2	13	01	2.08	04	Penyediaan Jasa Pelayanan Umum Kantor	Jumlah Laporan Penyediaan Jasa Pelayanan Umum Kantor yang Disediakan				12 kali	1 Laporan	1,800,000	1,800,000	1,800,000	Kab. Solok Semua Kecamatan, Semua Kelurahan	Dana Transfer Umum-Dana Alokasi Umum		7. Reformasi Birokrasi	Dinas Pemberdayaan Masyarakat dan Nagari Kabupaten Solok	1 Laporan	24,000,000	Dinas Pemberdayaan Masyarakat dan Nagari
2	13	01	2.09		Pemeliharaan Barang Milik Daerah Penunjang Urusan Pemerintahan Daerah	Terlaksananya Kegiatan Pemeliharaan Barang Milik Daerah Penunjang Urusan Pemerintah Daerah	Kegiatan		Kegiatan	3 Kegiatan	3 Kegiatan	219,540,000	316,918,000	272,782,500					3 Kegiatan	313,880,000		
2	13	01	2.09	01	Penyediaan Jasa Pemeliharaan, Biaya Pemeliharaan dan Pajak Kendaraan Perorangan Dinas atau Kendaraan Dinas Jabatan	Jumlah Kendaraan Dinas Jabatan dan operasional yang dibayarkan pajaknya				13 Unit	15 Unit	3,880,000	5,740,800	5,740,800	Kab. Solok Semua Kecamatan, Semua Kelurahan	Dana Transfer Umum-Dana Alokasi Umum	Memperkuat Stabilitas Polhukhankam Dan Transformasi Pelayanan Publik	7. Reformasi Birokrasi	Dinas Pemberdayaan Masyarakat dan Nagari Kabupaten Solok	15 Unit	3,880,000	Dinas Pemberdayaan Masyarakat dan Nagari
2	13	01	2.09	02	Penyediaan Jasa Pemeliharaan, Biaya Pemeliharaan, Pajak, dan Perizinan Kendaraan Dinas Operasional atau Lapangan	Jumlah Kendaraan Dinas Operasional atau Lapangan yang Dipelihara dan dibayarkan Pajak dan Perizinannya				9 Unit	6 Unit	155,650,000	275,020,800	200,020,800	Kab. Solok Semua Kecamatan, Semua Kelurahan	Dana Transfer Umum-Dana Alokasi Umum	Memperkuat Stabilitas Polhukhankam Dan Transformasi Pelayanan Publik	7. Reformasi Birokrasi	Dinas Pemberdayaan Masyarakat dan Nagari Kabupaten Solok	6 Unit	190,000,000	Dinas Pemberdayaan Masyarakat dan Nagari
2	13	01	2.09	09	Pemeliharaan/Rehabilitasi Gedung Kantor dan Bangunan Lainnya	Jumlah Gedung Kantor dan Bangunan Lainnya yang Dipelihara/Direhabilitasi				1 Unit	1 Unit	60,010,000	36,156,400	67,020,900	Kab. Solok Semua Kecamatan, Semua Kelurahan	Dana Transfer Umum-Dana Alokasi Umum	Memperkuat Stabilitas Polhukhankam Dan Transformasi Pelayanan Publik	7. Reformasi Birokrasi	Dinas Pemberdayaan Masyarakat dan Nagari Kabupaten Solok	1 Unit	120,000,000	Dinas Pemberdayaan Masyarakat dan Nagari
2	13	01	2.13		Penataan Organisasi	Jumlah Sub Kegiatan yang di monitoring dan di evaluasi	sub kegiatan		sub kegiatan	33 sub kegiatan	33 sub kegiatan	24,336,000	0	0					33 sub kegiatan	0		

Rancangan Perubahan Rencana Kerja Pemerintah Daerah (RKPD)
Kabupaten Solok
Tahun 2022

Kode					Urusan/ Bidang Urusan/ Program/ Kegiatan/ Sub Kegiatan	Indikator Program/ Kegiatan/ Sub Kegiatan	Target Akhir Periode RPJMD	Realisasi Capaian RKPD Tahun 2020	Prakiraan Capaian Target RKPD Tahun 2021	Capaian Kinerja dan Kerangka Pendanaan								Kelompok Sasaran	Prakiraan Maju Rencana Tahun 2023		Perangkat Daerah Penanggung Jawab	
										Target 2022		Pagu Indikatif			Lokasi	Sumber Dana	Prioritas		Target	Pagu Indikatif		
										Semula	Menjadi	RKPD 2022	APBD 2022	RKPD 2022 Perubahan			Nasional					Daerah
2	13	01	2.13	04	Monitoring, Evaluasi dan Pengendalian Kualitas Pelayanan Publik dan Tata Laksana	Jumlah Monitoring dan Evaluasi Tersusunnya Buku Profil DPMN				4 kali 1 Buku	4 kali 1 Buku	24,336,000	0	0	Kab. Solok, Semua Kecamatan, Semua Kelurahan	Dana Transfer Umum- Dana Alokasi Umum	Memperkuat Stabilitas Polhukhankam Dan Transformasi Pelayanan Publik	7. Reformasi Birokrasi	Dinas Pemberday aan Masyarakat dan Nagari	4 kali 1 Buku	0	Dinas Pemberdayaan Masyarakat dan Nagari
2	13	02			PROGRAM PENATAAN DESA							353,320,000	75,001,000	75,001,000						0		
2	13	02	2.01		Penyelenggaraan Penataan Desa							353,320,000	75,001,000	75,001,000						0		
2	13	02	2.01	01	Pembentukan, Penghapusan, Penggabungan, dan Perubahan Status Desa	jumlah Desa yang Melakukan Pembentukan, Penghapusan, Penggabungan dan Perubahan Status Desa				3 Nagari	3 Nagari	353,320,000	75,001,000	75,001,000	Kab. Solok, Semua Kecamatan, Semua Kelurahan	Dana Transfer Umum- Dana Alokasi Umum		7. Reformasi Birokrasi		3 Nagari	0	Dinas Pemberdayaan Masyarakat dan Nagari
2	13	03			PROGRAM PENINGKATAN KERJASAMA DESA	Persentase Peningkatan Status Desa Mandiri	%		%	2.70 %	2.70 %	52,564,100	0	0					2.70 %	60,000,000		
2	13	03	2.01		Fasilitasi Kerja sama antar Desa	Tersedianya Data Indeks Desa Mandiri	Nagari		Nagari	74 Nagari	74 Nagari	52,564,100	0	0					74 Nagari	60,000,000		
2	13	03	2.01	02	Fasilitasi Kerja Sama Antar Desa dengan Pihak Ketiga dalam Kabupaten/Kota	Jumlah Kerjasama Nagari dengan Pihak ketiga				3 kerjasama	3 kerjasama	52,564,100	0	0	Kab. Solok, Semua Kecamatan, Semua Kelurahan	Dana Transfer Umum- Dana Alokasi Umum	Mengembangk an Wilayah Untuk Mengurangi Kesenjangan Dan Menjamin Pemerataan	7. Reformasi Birokrasi	74 Nagari	3 kerjasama	60,000,000	Dinas Pemberdayaan Masyarakat dan Nagari
2	13	04			PROGRAM ADMINISTRASI PEMERINTAHAN DESA	Indeks Kepuasan Masyarakat (IKM) terhadap layanan Pemerintah Desa	indek		indek	3.5 indek	3.5 indek	1,643,443,625	1,676,243,098	1,751,879,398					3.5 indek	3,118,817,000		
2	13	04	2.01		Pembinaan dan Pengawasan Penyelenggaraan Administrasi Pemerintahan Desa	Tersedianya Data IKM terhadap Layanan Pemerintahan Nagari	Nagari		Nagari	74 Nagari	74 Nagari	1,643,443,625	1,676,243,098	1,751,879,398					74 Nagari	3,118,817,000		
2	13	04	2.01	01	Fasilitasi Penyelenggaraan Administrasi Pemerintahan Desa	Jumlah Dokumen Penyelenggaraan Administrasi Pemerintahan Desa				10 Perbup	148 Laporan	112,602,500	125,635,100	140,635,100	Kab. Solok, Semua Kecamatan, Semua Kelurahan	Dana Transfer Umum- Dana Alokasi Umum	Memperkuat Stabilitas Polhukhankam Dan Transformasi Pelayanan Publik	7. Reformasi Birokrasi	74 Nagari di Kabupaten Solok	148 Laporan	362,767,000	Dinas Pemberdayaan Masyarakat dan Nagari
2	13	04	2.01	03	Fasilitasi Penyusunan Perencanaan Pembangunan Desa	Jumlah Dokumen Hasil Penyusunan Perencanaan Pembangunan Desa				74 Nagari	74 Dokumen	49,030,000	18,518,500	33,518,500	Kab. Solok, Semua Kecamatan, Semua Kelurahan	Dana Transfer Umum- Dana Alokasi Umum	Memperkuat Stabilitas Polhukhankam Dan Transformasi Pelayanan Publik	7. Reformasi Birokrasi	74 Nagari di Kabupaten Solok	74 Dokumen	90,000,000	Dinas Pemberdayaan Masyarakat dan Nagari

Rancangan Perubahan Rencana Kerja Pemerintah Daerah (RKPD)
Kabupaten Solok
Tahun 2022

Kode						Urusan/ Bidang Urusan/ Program/ Kegiatan/ Sub Kegiatan	Indikator Program/ Kegiatan/ Sub Kegiatan	Target Akhir Periode RPJMD	Realisasi Capaian RKPD Tahun 2020	Prakiraan Capaian Target RKPD Tahun 2021	Capaian Kinerja dan Kerangka Pendanaan								Kelompok Sasaran	Prakiraan Maju Rencana Tahun 2023		Perangkat Daerah Penanggung Jawab	
											Target 2022		Pagu Indikatif			Lokasi	Sumber Dana	Prioritas		Target	Pagu Indikatif		
											Semula	Menjadi	RKPD 2022	APBD 2022	RKPD 2022 Perubahan			Nasional					Daerah
2	13	04	2.01	04		Fasilitasi Pengelolaan Keuangan Desa	Jumlah Dokumen Pengelolaan Keuangan Desa				74 Laporan	74 Dokumen	318,111,875	1,346,656,898	1,353,293,198	Kab. Solok Semua Kecamatan, Semua Kelurahan	Dana Transfer Umum- Dana Alokasi Umum	Memperkuat Stabilitas Polhukhankam Dan Transformasi Pelayanan Publik	7. Reformasi Birokrasi	74 Nagari di Kabupaten Solok	74 Dokumen	370,000,000	Dinas Pemberdayaan Masyarakat dan Nagari
2	13	04	2.01	05		Pembinaan Peningkatan Kapasitas Aparatur Pemerintah Desa	Jumlah Aparatur Pemerintahan Desa yang Mengikuti Pembinaan Peningkatan Kapasitas				400 Perangkat Nagari	74 Orang	133,586,000	34,507,500	34,507,500	Kab. Solok Semua Kecamatan, Semua Kelurahan	Dana Transfer Umum- Dana Alokasi Umum	Memperkuat Stabilitas Polhukhankam Dan Transformasi Pelayanan Publik	7. Reformasi Birokrasi	74 Nagari di Kabupaten Solok	74 Orang	690,160,000	Dinas Pemberdayaan Masyarakat dan Nagari
2	13	04	2.01	06		Fasilitasi Penyelenggaraan Musyawarah Desa							29,211,625	0	0		Dana Transfer Umum- Dana Alokasi Umum		7. Reformasi Birokrasi	74 Nagari di Kabupaten Solok		60,000,000	Dinas Pemberdayaan Masyarakat dan Nagari
2	13	04	2.01	07		Evaluasi dan Pengawasan Peraturan Desa	Jumlah Produk Hukum Nagari yang di Evaluasi				74 Nagari	74 Nagari	51,791,000	0	0	Kab. Solok Semua Kecamatan, Semua Kelurahan	Dana Transfer Umum- Dana Alokasi Umum	Memperkuat Stabilitas Polhukhankam Dan Transformasi Pelayanan Publik	7. Reformasi Birokrasi	74 Nagari di Kabupaten Solok	74 Nagari	171,335,000	Dinas Pemberdayaan Masyarakat dan Nagari
2	13	04	2.01	08		Pembinaan dan Pemberdayaan BUM Desa dan Lembaga Kerja sama antar Desa	Jumlah Dokumen Hasil Pembinaan dan Pemberdayaan BUM Desa dan Lembaga Kerja Sama antar Desa				74 BUMNag	50 Dokumen	221,192,500	65,000,000	70,000,000	Kab. Solok Semua Kecamatan, Semua Kelurahan	Dana Transfer Umum- Dana Alokasi Umum	Memperkuat Stabilitas Polhukhankam Dan Transformasi Pelayanan Publik	7. Reformasi Birokrasi	74 Nagari di Kabupaten Solok	50 Dokumen	160,000,000	Dinas Pemberdayaan Masyarakat dan Nagari
2	13	04	2.01	09		Penyelenggaraan Pemilihan, Pengangkatan dan Pemberhentian Kepala Desa	Jumlah Laporan Hasil Penyelenggaraan Pemilihan, Pengangkatan dan Pemberhentian Kepala Desa				16 Nagari	20 Nagari	596,910,000	50,437,500	84,437,500	Kab. Solok Semua Kecamatan, Semua Kelurahan	Dana Transfer Umum- Dana Alokasi Umum	Memperkuat Stabilitas Polhukhankam Dan Transformasi Pelayanan Publik	7. Reformasi Birokrasi	74 Nagari di Kabupaten Solok	20 Nagari	616,812,500	Dinas Pemberdayaan Masyarakat dan Nagari
2	13	04	2.01	11		Fasilitasi Penyusunan Profil Desa	Jumlah Dokumen Profil Nagari				1 Dokumen	74 Dokumen	49,696,000	20,487,600	20,487,600	Kab. Solok Semua Kecamatan, Semua Kelurahan	Dana Transfer Umum- Dana Alokasi Umum	Memperkuat Stabilitas Polhukhankam Dan Transformasi Pelayanan Publik	7. Reformasi Birokrasi	74 Nagari di Kabupaten Solok	74 Dokumen	160,742,500	Dinas Pemberdayaan Masyarakat dan Nagari
2	13	04	2.01	13		Fasilitasi Pengelolaan Aset Desa	Jumlah Dokumen Hasil Pengelolaan Aset Desa				74 Nagari	74 Dokumen	43,139,000	15,000,000	15,000,000	Kab. Solok Semua Kecamatan, Semua Kelurahan	Dana Transfer Umum- Dana Alokasi Umum	Memperkuat Stabilitas Polhukhankam Dan Transformasi Pelayanan Publik	7. Reformasi Birokrasi	74 Nagari di Kabupaten Solok	74 Dokumen	170,000,000	Dinas Pemberdayaan Masyarakat dan Nagari

Rancangan Perubahan Rencana Kerja Pemerintah Daerah (RKPD)
Kabupaten Solok
Tahun 2022

Kode						Urusan/ Bidang Urusan/ Program/ Kegiatan/ Sub Kegiatan	Indikator Program/ Kegiatan/ Sub Kegiatan	Target Akhir Periode RPJMD	Realisasi Capaian RKPD Tahun 2020	Prakiraan Capaian Target RKPD Tahun 2021	Capaian Kinerja dan Kerangka Pendanaan								Kelompok Sasaran	Prakiraan Maju Rencana Tahun 2023		Perangkat Daerah Penanggung Jawab	
											Target 2022		Pagu Indikatif			Lokasi	Sumber Dana	Prioritas		Target	Pagu Indikatif		
											Semula	Menjadi	RKPD 2022	APBD 2022	RKPD 2022 Perubahan			Nasional					Daerah
2	13	04	2.01	14	Pembinaan Peningkatan Kapasitas Anggota BPD	Jumlah Badan Permusyawaratan Nagari yang Mengikuto Pelatihan Peningkatan Kapasitas				74 Nagari	74 Nagari	13,839,400	0	0	Kab. Solok Semua Kecamatan, Semua Kelurahan	Dana Transfer Umum- Dana Alokasi Umum	Memperkuat Stabilitas Polhukhankam Dan Transformasi Pelayanan Publik	7. Reformasi Birokrasi	74 Nagari di Kabupaten Solok	74 Nagari	175,000,000	Dinas Pemberdayaan Masyarakat dan Nagari	
2	13	04	2.01	18	Fasilitasi Evaluasi Perkembangan Desa serta Lomba Desa dan Kelurahan							24,333,725	0	0		Dana Transfer Umum- Dana Alokasi Umum		7. Reformasi Birokrasi	74 Nagari di Kabupaten Solok		92,000,000	Dinas Pemberdayaan Masyarakat dan Nagari	
2	13	05			PROGRAM PEMBERDAYAAN LEMBAGA KEMASYARAKATA N, LEMBAGA ADAT DAN MASYARAKAT HUKUM ADAT	Persentase Peningkatan Pemberdayaan Masyarakat dan Nagari	%		%	60 %	60 %	1,590,959,800	1,153,936,600	1,162,436,600						60 %	1,666,410,000		
2	13	05	2.01		Pemberdayaan Lembaga Kemasyarakatan yang Bergerak di Bidang Pemberdayaan Desa dan Lembaga Adat Tingkat Daerah Kabupaten/Kota serta Pemberdayaan Masyarakat Hukum Adat yang Masyarakat Pelakunya Hukum Adat yang Sama dalam Daerah Kabupaten/Kota	Jumlah Lembaga Masyarakat dan Lembaga Ekonomi yang di Berdayakan	Lembaga		Lembaga	8 Lembaga	8 Lembaga	1,590,959,800	1,153,936,600	1,162,436,600						8 Lembaga	1,666,410,000		
2	13	05	2.01	02	Fasilitasi Penataan, Pemberdayaan dan Pendayagunaan Kelembagaan Lembaga Kemasyarakatan Desa/Kelurahan (RT, RW, PKK, Posyandu, LPM, dan Karang Taruna), Lembaga Adat Desa/Kelurahan dan Masyarakat Hukum Adat	Jumlah Dokumen Hasil Penataan, Pemberdayaan dan Pendayagunaan Kelembagaan Lembaga Kemasyarakatan Desa/Kelurahan (RT, RW, PKK, Posyandu, LPM, dan Karang Taruna), Lembaga Adat Desa/Kelurahan dan Masyarakat Hukum Adat				14 Lembaga	74 Dokumen	116,622,500	61,895,000	61,895,000	Kab. Solok Semua Kecamatan, Semua Kelurahan	Dana Transfer Umum- Dana Alokasi Umum		7. Reformasi Birokrasi	Lembaga dan Masyarakat	74 Dokumen	180,000,000	Dinas Pemberdayaan Masyarakat dan Nagari	

Rancangan Perubahan Rencana Kerja Pemerintah Daerah (RKPD)
Kabupaten Solok
Tahun 2022

Kode						Urusan/ Bidang Urusan/ Program/ Kegiatan/ Sub Kegiatan	Indikator Program/ Kegiatan/ Sub Kegiatan	Target Akhir Periode RPJMD	Realisasi Capaian RKPD Tahun 2020	Prakiraan Capaian Target RKPD Tahun 2021	Capaian Kinerja dan Kerangka Pendanaan							Kelompok Sasaran	Prakiraan Maju Rencana Tahun 2023		Perangkat Daerah Penanggung Jawab		
											Target 2022		Pagu Indikatif			Lokasi	Sumber Dana		Prioritas			Target	Pagu Indikatif
											Semula	Menjadi	RKPD 2022	APBD 2022	RKPD 2022 Perubahan				Nasional	Daerah			
2	13	05	2.01	05	Fasilitasi Pengembangan Usaha Ekonomi Masyarakat dan Pemerintah Desa dalam Meningkatkan Pendapatan Asli Desa	Jumlah Dokumen Hasil Fasilitasi Pengembangan Usaha Ekonomi Masyarakat dan Pemerintah Desa dalam Meningkatkan Pendapatan Asli Desa				33 Pasar	14 Dokumen	84,595,000	38,520,800	47,020,800	Kab. Solok Semua Kecamatan, Semua Kelurahan	Dana Transfer Umum- Dana Alokasi Umum		7. Reformasi Birokrasi	Lembaga dan Masyarakat	14 Dokumen	170,000,000	Dinas Pemberdayaan Masyarakat dan Nagari	
2	13	05	2.01	06	Fasilitasi Pemerintah Desa dalam Pemanfaatan Teknologi Tepat Guna	Jumlah Laporan Hasil Fasilitasi Pemerintah Desa dalam Pemanfaatan Teknologi Tepat Guna				7 Lembaga	10 Laporan	146,345,000	53,520,800	53,520,800	Kab. Solok Semua Kecamatan, Semua Kelurahan	Dana Transfer Umum- Dana Alokasi Umum		7. Reformasi Birokrasi	Lembaga dan Masyarakat	10 Laporan	170,000,000	Dinas Pemberdayaan Masyarakat dan Nagari	
2	13	05	2.01	07	Fasilitasi Bulan Bhakti Gotong Royong Masyarakat							46,410,000	0	0			7. Reformasi Birokrasi	Lembaga dan Masyarakat		46,410,000	Dinas Pemberdayaan Masyarakat dan Nagari		
2	13	05	2.01	09	Fasilitasi Tim Penggerak PKK dalam Penyelenggaraan Gerakan Pemberdayaan Masyarakat dan Kesejahteraan Keluarga	Jumlah Dokumen Hasil Fasilitasi Tim Penggerak PKK dalam Penyelenggaraan Gerakan Pemberdayaan Masyarakat dan Kesejahteraan Keluarga				1 Lembaga	88 Dokumen	1,196,987,300	1,000,000,000	1,000,000,000	Kab. Solok Semua Kecamatan, Semua Kelurahan	Dana Transfer Umum- Dana Alokasi Umum		7. Reformasi Birokrasi	Lembaga dan Masyarakat	88 Dokumen	1,100,000,000	Dinas Pemberdayaan Masyarakat dan Nagari	
TOTAL													7,490,795,632	6,332,232,991	6,504,132,991						10,441,307,000		

Rancangan Akhir Perubahan Rencana Kerja Pemerintah Daerah (RKPD)
Kabupaten Solok
Tahun 2022

Kode					Urusan/ Bidang Urusan/ Program/ Kegiatan/ Sub Kegiatan	Indikator Program/ Kegiatan/ Sub Kegiatan	Target Akhir Periode RPJMD	Realisasi Capaian RKPD Tahun 2020	Prakiraan Capaian Target RKPD Tahun 2021	Capaian Kinerja dan Kerangka Pendanaan								Kelompok Sasaran	Prakiraan Maju Rencana Tahun 2023		Perangkat Daerah Penanggung Jawab	
										Target 2022		Pagu Indikatif			Lokasi	Sumber Dana	Prioritas		Target	Pagu Indikatif		
										Semula	Menjadi	RKPD 2022	APBD 2022	RKPD 2022 Perubahan			Nasional					Daerah
2					URUSAN PEMERINTAHAN WAJIB YANG TIDAK BERKAITAN DENGAN PELAYANAN DASAR																	
2	15				URUSAN PEMERINTAHAN BIDANG PERHUBUNGAN							7,285,676,757	15,196,345,175	15,556,545,175					16,626,701,119			
2	15	01			PROGRAM PENUNJANG URUSAN Pemerintahan DAERAH KABUPATEN/KOTA	Persentase Ketercapaian Penunjang Urusan Pemerintah Daerah	Persen		Persen		100 Persen	5,320,184,722	4,727,297,497	5,254,497,497					100 Persen	5,156,168,341		
2	15	01	2.01		Perencanaan, Penganggaran, dan Evaluasi Kinerja Perangkat Daerah	Jumlah Dokumen Perencanaan Perangkat Daerah	Dokumen		Dokumen	1 Tahun	4 Dokumen	81,665,900	26,370,500	101,370,500					4 Dokumen	110,000,000		
2	15	01	2.01	01	Penyusunan Dokumen Perencanaan Perangkat Daerah	Jumlah Dokumen Perencanaan Perangkat Daerah				10 Dokumen	4 Dokumen	56,254,000	13,252,500	38,252,500	Semua Kab/Kota, Semua Kecamatan, Semua Kelurahan	Dana Transfer Umum- Dana Alokasi Umum	Meningkatkan Sumber Daya Manusia Yang Berkualitas Dan Berdaya Saing	7. Reformasi Birokrasi	Dokumen Perencanaaa n dan Laporan Kinerja	4 Dokumen	35,000,000	Dinas Perhubungan
2	15	01	2.01	06	Koordinasi dan Penyusunan Laporan Capaian Kinerja dan Ikhtisar Realisasi Kinerja SKPD	Jumlah Laporan Capaian Kinerja dan Ikhtisar Realisasi Kinerja SKPD dan Laporan Hasil Koordinasi Penyusunan Laporan Capaian Kinerja dan Ikhtisar Realisasi Kinerja SKPD				9 Dokumen	12 Laporan	15,435,400	5,182,500	30,182,500	Semua Kab/Kota, Semua Kecamatan, Semua Kelurahan	Dana Transfer Umum- Dana Alokasi Umum	Meningkatkan Sumber Daya Manusia Yang Berkualitas Dan Berdaya Saing	3. Optimalisasi Infrastruktur dan Penataan Ruang	Dokumen Perencanaaa n dan Laporan Kinerja	12 Laporan	15,000,000	Dinas Perhubungan
2	15	01	2.01	07	Evaluasi Kinerja Perangkat Daerah	Jumlah Laporan Evaluasi Kinerja Perangkat Daerah				4 Dokumen	3 Laporan	9,976,500	7,935,500	32,935,500	Semua Kab/Kota, Semua Kecamatan, Semua Kelurahan	Dana Transfer Umum- Dana Alokasi Umum	Meningkatkan Sumber Daya Manusia Yang Berkualitas Dan Berdaya Saing		Dokumen Perencanaaa n dan Laporan Kinerja	3 Laporan	60,000,000	Dinas Perhubungan
2	15	01	2.02		Administrasi Keuangan Perangkat Daerah	Terbayarnya Gaji dan Tunjangan ASN	Tahun		Tahun	1 Tahun	1 Tahun	4,707,743,286	4,136,014,733	4,246,214,733					1 Tahun	4,195,978,291		
2	15	01	2.02	01	Penyediaan Gaji dan Tunjangan ASN	Terbayarnya Orang yang Menerima Gaji dan Tunjangan ASN				1 Tahun	43 Orang	4,707,743,286	4,136,014,733	4,246,214,733	Kab. Solok Semua Kecamatan, Semua Kelurahan	Dana Transfer Umum- Dana Alokasi Umum	Meningkatkan Sumber Daya Manusia Yang Berkualitas Dan Berdaya Saing	3. Optimalisasi Infrastruktur dan Penataan Ruang	Pegawai Dinas Perhubung an Kabupaten Solok	43 Orang	4,195,978,291	Dinas Perhubungan
2	15	01	2.06		Administrasi Umum Perangkat Daerah	Terlaksananya Administrasi Umum Dinas Perhubungan	Tahun		Tahun	1 Tahun	1 Tahun	234,445,300	382,973,900	662,973,900					1 Tahun	704,190,050		
2	15	01	2.06	01	Penyediaan Komponen Instalasi Listrik/Penerangan Bangunan Kantor	Jumlah Paket Komponen Instalasi Listrik/Penerangan Bangunan Kantor yang disediakan				2 Paket	2 Paket	3,380,000	3,380,000	3,380,000	Semua Kab/Kota, Semua Kecamatan, Semua Kelurahan	Dana Transfer Umum- Dana Alokasi Umum	Meningkatkan Sumber Daya Manusia Yang Berkualitas Dan Berdaya Saing	3. Optimalisasi Infrastruktur dan Penataan Ruang	Pegawai Dinas Perhubung an	2 Paket	10,000,000	Dinas Perhubungan

Rancangan Akhir Perubahan Rencana Kerja Pemerintah Daerah (RKPD)
Kabupaten Solok
Tahun 2022

Kode					Urusan/ Bidang Urusan/ Program/ Kegiatan/ Sub Kegiatan	Indikator Program/ Kegiatan/ Sub Kegiatan	Target Akhir Periode RPJMD	Realisasi Capaian RKPD Tahun 2020	Prakiraan Capaian Target RKPD Tahun 2021	Capaian Kinerja dan Kerangka Pendanaan								Kelompok Sasaran	Prakiraan Maju Rencana Tahun 2023		Perangkat Daerah Penanggung Jawab	
										Target 2022		Pagu Indikatif			Lokasi	Sumber Dana	Prioritas		Target	Pagu Indikatif		
										Semula	Menjadi	RKPD 2022	APBD 2022	RKPD 2022 Perubahan			Nasional					Daerah
2	15	01	2.06	02	Penyediaan Peralatan dan Perlengkapan Kantor	Jumlah peralatan dan peralatan kantor yang di beli				4 Paket	4 Paket	32,900,000	0	0	Semua Kab/Kota, Semua Kecamatan, Semua Kelurahan	Dana Transfer Umum-Dana Alokasi Umum	Meningkatkan Sumber Daya Manusia Yang Berkualitas Dan Berdaya Saing		Pegawai Dinas Perhubungan	4 Paket	49,000,000	Dinas Perhubungan
2	15	01	2.06	03	Penyediaan Peralatan Rumah Tangga	Jumlah Paket Penyediaan Peralatan Rumah Tangga yang Disediakan				4 Paket	2 Paket	9,188,300	6,216,000	6,216,000	Semua Kab/Kota, Semua Kecamatan, Semua Kelurahan	Dana Transfer Umum-Dana Alokasi Umum	Meningkatkan Sumber Daya Manusia Yang Berkualitas Dan Berdaya Saing	7. Reformasi Birokrasi	Pegawai Dinas Perhubungan	2 Paket	6,900,000	Dinas Perhubungan
2	15	01	2.06	05	Penyediaan Barang Cetakan dan Penggandaan	Jumlah Paket Barang Cetak dan Penggandaan yang Disediakan				4 Paket	4 Paket	27,662,000	46,820,800	46,820,800	Semua Kab/Kota, Semua Kecamatan, Semua Kelurahan	Dana Transfer Umum-Dana Alokasi Umum	Meningkatkan Sumber Daya Manusia Yang Berkualitas Dan Berdaya Saing	3. Optimalisasi Infrastruktur dan Penataan Ruang	Pegawai Dinas Perhubungan	4 Paket	30,257,150	Dinas Perhubungan
2	15	01	2.06	08	Fasilitas Kunjungan Tamu	Jumlah Laporan Fasilitas Kunjungan Tamu				12 Paket	12 Laporan	39,660,000	39,920,000	59,920,000	Semua Kab/Kota, Semua Kecamatan, Semua Kelurahan	Dana Transfer Umum-Dana Alokasi Umum	Meningkatkan Sumber Daya Manusia Yang Berkualitas Dan Berdaya Saing	3. Optimalisasi Infrastruktur dan Penataan Ruang	Pegawai Dinas Perhubungan	12 Laporan	55,000,000	Dinas Perhubungan
2	15	01	2.06	09	Penyelenggaraan Rapat Koordinasi dan Konsultasi SKPD	Jumlah Laporan Penyelenggaraan Rapat dan Koordinasi SKPD				12 Bulan	12 Laporan	121,655,000	286,637,100	546,637,100	Semua Kab/Kota, Semua Kecamatan, Semua Kelurahan	Dana Transfer Umum-Dana Alokasi Umum	Meningkatkan Sumber Daya Manusia Yang Berkualitas Dan Berdaya Saing	3. Optimalisasi Infrastruktur dan Penataan Ruang	Pegawai Dinas Perhubungan	12 Laporan	553,032,900	Dinas Perhubungan
2	15	01	2.08		Penyediaan Jasa Penunjang Urusan Pemerintahan Daerah	Tersedianya Jasa Penunjang Urusan Pemerintah Daerah	Tahun		Tahun	1 Tahun	1 Tahun	194,830,236	84,938,364	84,938,364					1 Tahun	96,000,000		
2	15	01	2.08	01	Penyediaan Jasa Surat Menyurat	Jumlah Laporan Penyediaan Jasa Surat Menyurat				1 Tahun	12 Laporan	6,483,996	10,200,000	10,200,000	Semua Kab/Kota, Semua Kecamatan, Semua Kelurahan	Dana Transfer Umum-Dana Alokasi Umum		3. Optimalisasi Infrastruktur dan Penataan Ruang	Pegawai Dinas Perhubungan	12 Laporan	12,000,000	Dinas Perhubungan
2	15	01	2.08	02	Penyediaan Jasa Komunikasi, Sumber Daya Air dan Listrik	Jumlah Laporan Penyediaan Jasa Komunikasi, Sumber Daya Air dan Listrik yang Disediakan				12 Bulan	12 Laporan	16,686,240	9,278,364	9,278,364	Semua Kab/Kota, Semua Kecamatan, Semua Kelurahan	Dana Transfer Umum-Dana Alokasi Umum		7. Reformasi Birokrasi	Pegawai Dinas Perhubungan	12 Laporan	12,000,000	Dinas Perhubungan
2	15	01	2.08	04	Penyediaan Jasa Pelayanan Umum Kantor	Jumlah Penyedia Jasa Pelayanan Umum Kantor yang Disediakan				100 Persen	12 Orang	171,660,000	65,460,000	65,460,000	Semua Kab/Kota, Semua Kecamatan, Semua Kelurahan	PENDAPATAN ASLI DAERAH (PAD)		3. Optimalisasi Infrastruktur dan Penataan Ruang	Pegawai Dinas Perhubungan	12 Orang	72,000,000	Dinas Perhubungan

Rancangan Akhir Perubahan Rencana Kerja Pemerintah Daerah (RKPD)
Kabupaten Solok
Tahun 2022

Kode					Urusan/ Bidang Urusan/ Program/ Kegiatan/ Sub Kegiatan	Indikator Program/ Kegiatan/ Sub Kegiatan	Target Akhir Periode RPJMD	Realisasi Capaian RKPD Tahun 2020	Prakiraan Capaian Target RKPD Tahun 2021	Capaian Kinerja dan Kerangka Pendanaan								Kelompok Sasaran	Prakiraan Maju Rencana Tahun 2023		Perangkat Daerah Penanggung Jawab	
										Target 2022		Pagu Indikatif			Lokasi	Sumber Dana	Prioritas		Target	Pagu Indikatif		
										Semula	Menjadi	RKPD 2022	APBD 2022	RKPD 2022 Perubahan			Nasional					Daerah
2	15	01	2.09		Pemeliharaan Barang Milik Daerah Penunjang Urusan Pemerintahan Daerah	Jumlah Kendaraan yang Dilakukan Pemeliharaan	Unit		Unit	5 Unit	3 Unit	101,500,000	97,000,000	159,000,000						3 Unit	50,000,000	
2	15	01	2.09	01	Penyediaan Jasa Pemeliharaan, Biaya Pemeliharaan dan Pajak Kendaraan Perorangan Dinas atau Kendaraan Dinas Jabatan	Jumlah Kendaran Perseorangan Dinas atau Kendaran Dinas Jabatan yang Terpelihara dan Dibayarkan Pajaknya				5 Unit	3 Unit	101,500,000	97,000,000	159,000,000	Kab. Solok, Semua Kecamatan, Semua Kelurahan	Dana Transfer Umum- Dana Alokasi Umum	Memperkuat Stabilitas Polhukhankam Dan Transformasi Pelayanan Publik	3. Optimalisasi Infrastruktur dan Penataan Ruang	Kendaraan Dinas Perhubung an	3 Unit	50,000,000	Dinas Perhubungan
2	15	02			PROGRAM PENYELENGGARA AN LALU LINTAS DAN ANGKUTAN JALAN (LLAJ)	Persentase Penurunan Angka Kecelakaan Lalu Lintas	5 %		5 %		5 %	1,907,365,435	10,469,047,678	10,302,047,678						5 %	11,470,532,778	
2	15	02	2.01		Penetapan Rencana Induk Jaringan LLAJ Kabupaten/Kota	Persentase Tersusunnya Rencana Induk Jaringan LLAJ Kabupaten	Persen		Persen		100 Persen	70,000,000	0	0						100 Persen	99,000,000	
2	15	02	2.01	02	Penetapan Kebijakan dan Sosialisasi Rencana Induk Jaringan LLAJ Kabupaten/Kota	Jumlah Dokumen Penyusunan Rencana Induk Jaringan LLAJ Kabupaten/Kota				2 dokumen	0 Dokumen	70,000,000	0	0	Semua Kab/Kota, Semua Kecamatan, Semua Kelurahan	Dana Transfer Umum- Dana Alokasi Umum	Memperkuat Infrastruktur Untuk Mendukung Pengembangan Ekonomi Dan Pelayanan Dasar	3. Optimalisasi Infrastruktur dan Penataan Ruang	Masyarakat Kabupaten Solok	0 Dokumen	99,000,000	Dinas Perhubungan
2	15	02	2.02		Penyediaan Perlengkapan Jalan di Jalan Kabupaten/Kota	Jumlah Perlengkapan Jalan yang Terehabilitasi dan Terpelihara Terpeliharanya Perlengkapan Jalan (Penerangan Jalan Umum)	Unit Jaringan		Unit Jaringan	157 Jaringan	170 Unit 157 Jaringan	776,253,935	8,699,552,278	8,591,802,278						170 Unit 157 Jaringan	9,569,532,778	
2	15	02	2.02	01	Pembangunan Prasarana Jalan di Jalan Kabupaten/Kota							0	0	0					Masyarakat Kabupaten Solok		0	Dinas Perhubungan
2	15	02	2.02	02	Penyediaan Perlengkapan Jalan di Jalan Kabupaten/Kota	Jumlah Perlengkapan Jalan di Jalan Kabupaten/Kota yang Tersedia				120 Titik	10 Unit	127,987,000	1,668,292,050	1,741,292,050	Kab. Solok, Semua Kecamatan, Semua Kelurahan	Dana Transfer Umum- Dana Alokasi Umum	Memperkuat Infrastruktur Untuk Mendukung Pengembangan Ekonomi Dan Pelayanan Dasar	3. Optimalisasi Infrastruktur dan Penataan Ruang	Masyarakat Kabupaten Solok	10 Unit	1,835,145,906	Dinas Perhubungan
2	15	02	2.02	03	Rehabilitasi dan Pemeliharaan Prasarana Jalan							0	0	0					Masyarakat Kabupaten Solok		0	Dinas Perhubungan

Rancangan Akhir Perubahan Rencana Kerja Pemerintah Daerah (RKPD)
Kabupaten Solok
Tahun 2022

Kode					Urusan/ Bidang Urusan/ Program/ Kegiatan/ Sub Kegiatan	Indikator Program/ Kegiatan/ Sub Kegiatan	Target Akhir Periode RPJMD	Realisasi Capaian RKPD Tahun 2020	Prakiraan Capaian Target RKPD Tahun 2021	Capaian Kinerja dan Kerangka Pendanaan								Kelompok Sasaran	Prakiraan Maju Rencana Tahun 2023		Perangkat Daerah Penanggung Jawab	
										Target 2022		Pagu Indikatif			Lokasi	Sumber Dana	Prioritas		Target	Pagu Indikatif		
										Semula	Menjadi	RKPD 2022	APBD 2022	RKPD 2022 Perubahan			Nasional					Daerah
2	15	02	2.02	04	Rehabilitasi dan Pemeliharaan Perlengkapan Jalan	Jumlah Prasarana Jalan yang Terehabilitasi dan Terpelihara				157 Jaringan	170 Unit	648,266,935	7,031,260,228	6,850,510,228	Kab. Solok Semua Kecamatan, Semua Kelurahan	Dana Transfer Umum-Dana Alokasi Umum	Memperkuat Infrastruktur Untuk Mendukung Pengembangan Ekonomi Dan Pelayanan Dasar	3. Optimalisasi Infrastuktur dan Penataan Ruang	Masyarakat Kabupaten Solok	170 Unit	7,734,386,872	Dinas Perhubungan
2	15	02	2.03		Pengelolaan Terminal Penumpang Tipe C	Peningkatan Pelayanan di Terminal Tipe C	Persen		Persen		100 Persen	93,764,500	0	0						100 Persen	15,000,000	
2	15	02	2.03	04	Rehabilitasi dan Pemeliharaan Terminal (Fasilitas Utama dan Pendukung)	Jumlah Terminal (Fasilitas Utama dan Pendukung) yang Direhabilitasi dan Dipelihara				3 unit	0 Paket	93,764,500	0	0	Kab. Solok Semua Kecamatan, Semua Kelurahan	Dana Transfer Umum-Dana Alokasi Umum	Memperkuat Infrastruktur Untuk Mendukung Pengembangan Ekonomi Dan Pelayanan Dasar	3. Optimalisasi Infrastuktur dan Penataan Ruang	Masyarakat Kabupaten Solok	0 Paket	15,000,000	Dinas Perhubungan
2	15	02	2.04		Penerbitan Izin Penyelenggaraan dan Pembangunan Fasilitas Parkir	Persentase Izin Penyelenggaraan yang Terbit dan Pembangunan Fasilitas Parkir	Persen		Persen		100 Persen	64,775,000	0	0						100 Persen	45,000,000	
2	15	02	2.04	02	Koordinasi dan Sinkronisasi Pengawasan Pelaksanaan Izin Penyelenggaraan dan Pembangunan Fasilitas Parkir Kewenangan Kabupaten/Kota	Jumlah Laporan Koordinasi dan Sinkronisasi Pengawasan Pelaksanaan Izin Penyelenggaraan dan Terbangunnya Fasilitas Parkir				3 Lokasi	0 Laporan	64,775,000	0	0	Semua Kab/Kota, Semua Kecamatan, Semua Kelurahan	Dana Transfer Umum-Dana Alokasi Umum		3. Optimalisasi Infrastuktur dan Penataan Ruang	Masyarakat Kabupaten Solok	0 Laporan	45,000,000	Dinas Perhubungan
2	15	02	2.05		Pengujian Berkala Kendaraan Bermotor	Jumlah Kendaraan Wajib Uji Berkala Kendaraan Bermotor	Unit		Unit		4500 Unit	220,995,500	330,371,000	280,121,000						4500 Unit	372,000,000	
2	15	02	2.05	02	Peningkatan Kapasitas Sumber Daya Manusia Pengujian Berkala Kendaraan Bermotor	Jumlah Sumber Daya Manusia Pengujian Kendaraan Bermotor yang Ditingkatkan Kapasitasnya				1 Orang	1 Orang	30,900,000	0	22,750,000	Semua Kab/Kota, Semua Kecamatan, Semua Kelurahan	Dana Transfer Umum-Dana Alokasi Umum		3. Optimalisasi Infrastuktur dan Penataan Ruang	Masyarakat Kabupaten Solok	1 Orang	60,000,000	Dinas Perhubungan
2	15	02	2.05	03	Registrasi Kendaraan Wajib Uji Berkala Kendaraan Bermotor	Jumlah Kendaraan Wajib Uji Berkala Kendaraan Bermotor yang Terdaftar				1 Tahun	4500 Unit	138,523,500	16,156,000	16,156,000	Semua Kab/Kota, Semua Kecamatan, Semua Kelurahan	Dana Transfer Umum-Dana Alokasi Umum		3. Optimalisasi Infrastuktur dan Penataan Ruang	Masyarakat Kabupaten Solok	4500 Unit	0	Dinas Perhubungan
2	15	02	2.05	04	Penyediaan Bukti Lulus Uji Pengujian Berkala Kendaraan Bermotor	Jumlah Dokumen Bukti Lulus Uji Pengujian Kendaran Bermotor				5000 unit	5000 unit	12,500,000	125,000,000	125,000,000	Kab. Solok Semua Kecamatan, Semua Kelurahan	Dana Transfer Umum-Dana Alokasi Umum		3. Optimalisasi Infrastuktur dan Penataan Ruang	Masyarakat Kabupaten Solok	5000 unit	150,000,000	Dinas Perhubungan

Rancangan Akhir Perubahan Rencana Kerja Pemerintah Daerah (RKPD)
Kabupaten Solok
Tahun 2022

Kode					Urusan/ Bidang Urusan/ Program/ Kegiatan/ Sub Kegiatan	Indikator Program/ Kegiatan/ Sub Kegiatan	Target Akhir Periode RPJMD	Realisasi Capaian RKPD Tahun 2020	Prakiraan Capaian Target RKPD Tahun 2021	Capaian Kinerja dan Kerangka Pendanaan								Kelompok Sasaran	Prakiraan Maju Rencana Tahun 2023		Perangkat Daerah Penanggung Jawab	
										Target 2022		Pagu Indikatif			Lokasi	Sumber Dana	Prioritas		Target	Pagu Indikatif		
										Semula	Menjadi	RKPD 2022	APBD 2022	RKPD 2022 Perubahan			Nasional					Daerah
2	15	02	2.05	07	Pemeliharaan Sarana dan Prasarana Pengujian Berkala Kendaraan Bermotor	Jumlah Sarana dan Prasarana Pengujian Kendaraan Bermotor yang Terpeligara				9 unit	9 Unit	39,072,000	189,215,000	116,215,000	Semua Kab/Kota, Semua Kecamatan, Semua Kelurahan	Dana Transfer Umum-Dana Alokasi Umum		3. Optimalisasi Infrastruktur dan Penataan Ruang	Masyarakat Kabupaten Solok	9 Unit	162,000,000	Dinas Perhubungan
2	15	02	2.06		Pelaksanaan Manajemen dan Rekayasa Lalu Lintas untuk Jaringan Jalan Kabupaten/Kota	Persentase pelaksanaan manajemen rekayasa lalu lintas untuk jaringan jalan kabupaten/Kota	%		%	20 %	20 %	107,900,000	270,900,300	270,900,300						20 %	120,000,000	
2	15	02	2.06	02	Pengadaan, Pemasangan, Perbaikan dan Pemeliharaan Perlengkapan Jalan dalam rangka Manajemen dan Rekayasa Lalu Lintas	Jumlah Pengadaan Pemasangan, Perbaikan dan Pemeliharaan Perlengkapan Jalan dalam rangka Manajemen dan Rekayasa Lalu Lintas				7 paket	102 Unit	107,900,000	270,900,300	270,900,300	Kab. Solok, Semua Kecamatan, Semua Kelurahan	Dana Transfer Umum-Dana Alokasi Umum	Memperkuat Infrastruktur Untuk Mendukung Pengembangan Ekonomi Dan Pelayanan Dasar	3. Optimalisasi Infrastruktur dan Penataan Ruang	Masyarakat Kabupaten Solok	102 Unit	120,000,000	Dinas Perhubungan
2	15	02	2.07		Persetujuan Hasil Analisis Dampak Lalu Lintas (Andalalin) untuk Jalan Kabupaten/Kota	Persentase Persetujuan Hasil Analisis Dampak Lalu lintas	Persen		Persen		100 Persen	74,300,000	0	0						100 Persen	25,000,000	
2	15	02	2.07	01	Penetapan Kebijakan Tata Kelola Andalalin	Jumlah Kebijakan Tata Kelola Andalalin yang Ditetapkan				1 Dokumen	0 Kebijakan	56,750,000	0	0	Kab. Solok, Semua Kecamatan, Semua Kelurahan	Dana Transfer Umum-Dana Alokasi Umum	Memperkuat Infrastruktur Untuk Mendukung Pengembangan Ekonomi Dan Pelayanan Dasar	3. Optimalisasi Infrastruktur dan Penataan Ruang	Masyarakat Kabupaten Solok	0 Kebijakan	15,000,000	Dinas Perhubungan
2	15	02	2.07	04	Pengawasan Pelaksanaan Rekomendasi Andalalin	Jumlah Laporan Rekomendasi Andalalin yang Terawasi				5 kegiatan	2 Kebijakan	17,550,000	0	0	Kab. Solok, Semua Kecamatan, Semua Kelurahan	Dana Transfer Umum-Dana Alokasi Umum	Memperkuat Infrastruktur Untuk Mendukung Pengembangan Ekonomi Dan Pelayanan Dasar	3. Optimalisasi Infrastruktur dan Penataan Ruang	Masyarakat Kabupaten Solok	2 Kebijakan	10,000,000	Dinas Perhubungan
2	15	02	2.08		Audit dan Inspeksi Keselamatan LLAJ di Jalan	Persentase Terlaksananya Audit dan Inspeksi Keselamatan LLAJ	Persen		Persen	1 Tahun	100 Persen	464,676,500	1,168,224,100	1,159,224,100						100 Persen	1,180,000,000	
2	15	02	2.08	01	Peningkatan Kapasitas Auditor dan Inspektor LLAJ	Jumlah Peningkatan Kapasitas Auditor dan Inspektor LLAJ				14 Lokasi	48 Orang	408,025,000	1,168,224,100	1,159,224,100	Kab. Solok, Semua Kecamatan, Semua Kelurahan	Dana Transfer Umum-Dana Alokasi Umum	Memperkuat Infrastruktur Untuk Mendukung Pengembangan Ekonomi Dan Pelayanan Dasar	3. Optimalisasi Infrastruktur dan Penataan Ruang	Masyarakat Kabupaten Solok	48 Orang	1,140,000,000	Dinas Perhubungan

Rancangan Akhir Perubahan Rencana Kerja Pemerintah Daerah (RKPD)
Kabupaten Solok
Tahun 2022

Kode					Urusan/ Bidang Urusan/ Program/ Kegiatan/ Sub Kegiatan	Indikator Program/ Kegiatan/ Sub Kegiatan	Target Akhir Periode RPJMD	Realisasi Capaian RKPD Tahun 2020	Prakiraan Capaian Target RKPD Tahun 2021	Capaian Kinerja dan Kerangka Pendanaan								Kelompok Sasaran	Prakiraan Maju Rencana Tahun 2023		Perangkat Daerah Penanggung Jawab	
										Target 2022		Pagu Indikatif			Lokasi	Sumber Dana	Prioritas		Target	Pagu Indikatif		
										Semula	Menjadi	RKPD 2022	APBD 2022	RKPD 2022 Perubahan			Nasional					Daerah
2	15	02	2.08	04	Pelaksanaan Inspeksi, Audit dan Pemantauan Pemenuhan Persyaratan Penyelenggaraan Kompetensi Pengemudi Kendaraan Bermotor Kabupaten/Kota	Jumlah Laporan Inspeksi, Audit dan Pemantauan Pemenuhan Persyaratan Penyelenggaraan Kopetensi Pengemudi Kendaraan Bermotor Kabupaten/Kota				40 orang	0 Laporan	56,651,500	0	0	Semua Kab/Kota, Semua Kecamatan, Semua Kelurahan	Dana Transfer Umum- Dana Alokasi Umum	Memperkuat Infrastruktur Untuk Mendukung Pengembangan Ekonomi Dan Pelayanan Dasar	1. Peningkatan Kualitas dan Pemerataan Pendidikan 1. Peningkatan Kualitas dan Pemerataan Pendidikan	Masyarakat Kabupaten Solok	0 Laporan	40,000,000	Dinas Perhubungan
2	15	02	2.09		Penyediaan Angkutan Umum untuk Jasa Angkutan Orang dan/atau Barang antar Kota dalam 1 (satu) Daerah Kabupaten/Kota	Persentase Angkutan Umum untuk Jasa Angkutan Orang dan/atau Barang dalam 1 (Satu) Daerah Kabupaten/Kota	Persen		Persen		100 Persen	34,700,000	0	0					100 Persen	45,000,000		
2	15	02	2.09	01	Penyediaan Angkutan Umum untuk Jasa Angkutan Orang dan/atau Barang antar Kota dalam 1 (satu) Daerah Kabupaten/Kota	Jumlah Dokumen kebijakan Rencana Umum Jaringan Trayek Pedesaan Kewenangan Kabupaten/Kota				1 Dokumen	0 Dokumen	34,700,000	0	0		Dana Transfer Umum- Dana Alokasi Umum			Masyarakat Kabupaten Solok	0 Dokumen	45,000,000	Dinas Perhubungan
2	15	03			PROGRAM PENGELOLAAN PELAYARAN	Persentase layanan transportasi air	30 %		5 %	10 %	10 %	58,126,600	0	0					10 %	0		
2	15	03	2.03		Penerbitan Izin Usaha Penyelenggaraan Angkutan Sungai dan Danau sesuai dengan Domisili Orang Perseorangan Warga Negara Indonesia atau Badan Usaha	Jumlah Kapal yang laik Jalan (Terferifikasi)	Persen		Persen	12 Kapla	100 Persen	58,126,600	0	0					100 Persen	0		

Rancangan Akhir Perubahan Rencana Kerja Pemerintah Daerah (RKPD)
Kabupaten Solok
Tahun 2022

Kode					Urusan/ Bidang Urusan/ Program/ Kegiatan/ Sub Kegiatan	Indikator Program/ Kegiatan/ Sub Kegiatan	Target Akhir Periode RPJMD	Realisasi Capaian RKPD Tahun 2020	Prakiraan Capaian Target RKPD Tahun 2021	Capaian Kinerja dan Kerangka Pendanaan							Kelompok Sasaran	Prakiraan Maju Rencana Tahun 2023		Perangkat Daerah Penanggung Jawab	
										Target 2022		Pagu Indikatif			Lokasi	Sumber Dana		Prioritas			
										Semula	Menjadi	RKPD 2022	APBD 2022	RKPD 2022 Perubahan				Nasional	Daerah		Target
2	15	03	2.03	01	Fasilitasi Pemenuhan Persyaratan Perolehan Izin Usaha Penyelenggaraan Angkutan Sungai dan Danau sesuai dengan Domisili Orang Perseorangan Warga Negara Indonesia atau Badan Usaha Kewenangan Kabupaten/Kota dalam Sistem Pelayanan Perizinan Berusaha Terintegrasi secara Elektronik	Jumlah Laporan Fasilitas Pemenuhan Persyaratan Perolehan Izin Usaha Penyelenggaraan Angkutan Sungai dan Danau sesuai dengan Domisili Orang Perseorangan Warga Negara Indonesia atau Badan Usaha Kewenangan Kabupaten/Kota dalam Sistem Pelayanan Perizinan Berusaha Terintegrasi secara Elektronik			12 Kapal	12 Laporan	58,126,600	0	0	Semua Kab/Kota, Semua Kecamatan, Semua Kelurahan	Dana Transfer Umum-Dana Alokasi Umum		3. Optimalisasi Infrastruktur dan Penataan Ruang	Masyarakat Kabupaten Solok	12 Laporan	0	Dinas Perhubungan
TOTAL												7,285,676,757	15,196,345,175	15,556,545,175					16,626,701,119		

Rancangan Perubahan Rencana Kerja Pemerintah Daerah (RKPD)
Kabupaten Solok
Tahun 2022

Kode					Urusan/ Bidang Urusan/ Program/ Kegiatan/ Sub Kegiatan	Indikator Program/ Kegiatan/ Sub Kegiatan	Target Akhir Periode RPJMD	Realisasi Capaian RKPD Tahun 2020	Prakiraan Capaian Target RKPD Tahun 2021	Capaian Kinerja dan Kerangka Pendanaan								Kelompok Sasaran	Prakiraan Maju Rencana Tahun 2023		Perangkat Daerah Penanggung Jawab	
										Target 2022		Pagu Indikatif			Lokasi	Sumber Dana	Prioritas		Target	Pagu Indikatif		
										Semula	Menjadi	RKPD 2022	APBD 2022	RKPD 2022 Perubahan			Nasional					Daerah
2					URUSAN PEMERINTAHAN WAJIB YANG TIDAK BERKAITAN DENGAN PELAYANAN DASAR																	
2	16				URUSAN PEMERINTAHAN BIDANG KOMUNIKASI DAN INFORMATIKA							7,261,163,860	6,403,329,951	7,451,225,851					12,445,500,000			
2	16	01			PROGRAM PENUNJANG URUSAN PEMERINTAHAN DAERAH KABUPATEN/KOTA						4,680,532,282	2,922,632,101	3,066,625,551						4,463,500,000			
2	16	01	2.01		Perencanaan, Penganggaran, dan Evaluasi Kinerja Perangkat Daerah						171,559,350	115,956,600	132,164,600						250,000,000			
2	16	01	2.01	01	Penyusunan Dokumen Perencanaan Perangkat Daerah	Jumlah dokumen perencanaan yang disusun				3 Dokumen	3 Dokumen	28,943,700	21,860,000	38,068,000	Semua Kab/Kota, Semua Kecamatan, Semua Kelurahan	PENDAPATAN ASLI DAERAH (PAD)		7. Reformasi Birokrasi		3 Dokumen	100,000,000	Dinas Komunikasi dan Informatika
2	16	01	2.01	06	Koordinasi dan Penyusunan Laporan Capaian Kinerja dan Ikhtisar Realisasi Kinerja SKPD	Jumlah laporan kinerja dan realisasi kinerja yang disusun				4 Laporan	4 Laporan	142,615,650	94,096,600	94,096,600	Semua Kab/Kota, Semua Kecamatan, Semua Kelurahan	PENDAPATAN ASLI DAERAH (PAD)		7. Reformasi Birokrasi		4 Laporan	150,000,000	Dinas Komunikasi dan Informatika
2	16	01	2.02		Administrasi Keuangan Perangkat Daerah							3,634,193,003	2,121,825,541	2,210,033,541						3,521,500,000		
2	16	01	2.02	01	Penyediaan Gaji dan Tunjangan ASN	Jumlah ASN dinas kominfo yang dibayarkan gaji dan tunjangannya				12 Bulan	12 Bulan	3,606,300,315	2,094,846,791	2,166,846,791	Semua Kab/Kota, Semua Kecamatan, Semua Kelurahan	PENDAPATAN ASLI DAERAH (PAD)		7. Reformasi Birokrasi		12 Bulan	3,500,000,000	Dinas Komunikasi dan Informatika
2	16	01	2.02	05	Koordinasi dan Penyusunan Laporan Keuangan Akhir Tahun SKPD	Persentase peningkatan penyusunan laporan keuangan				1 Laporan	1 Laporan	27,892,688	7,248,125	15,352,125	Semua Kab/Kota, Semua Kecamatan, Semua Kelurahan	PENDAPATAN ASLI DAERAH (PAD)		7. Reformasi Birokrasi		1 Laporan	7,000,000	Dinas Komunikasi dan Informatika
2	16	01	2.02	07	Koordinasi dan Penyusunan Laporan Keuangan Bulanan/Triwulanan /Semesteran SKPD	Jumlah laporan keuangan bulanan/triwulan/semesteranyang disusun				18 Laporan	18 Laporan	0	9,387,500	17,491,500	Semua Kab/Kota, Semua Kecamatan, Semua Kelurahan	PENDAPATAN ASLI DAERAH (PAD)		7. Reformasi Birokrasi		18 Laporan	7,000,000	Dinas Komunikasi dan Informatika
2	16	01	2.02	08	Penyusunan Pelaporan dan Analisis Prognosis Realisasi Anggaran	Jumlah laporan prognosis realisasi anggaran				1 Laporan	1 Laporan	0	10,343,125	10,343,125	Semua Kab/Kota, Semua Kecamatan, Semua Kelurahan	PENDAPATAN ASLI DAERAH (PAD)		7. Reformasi Birokrasi		1 Laporan	7,500,000	Dinas Komunikasi dan Informatika

Rancangan Perubahan Rencana Kerja Pemerintah Daerah (RKPD)
Kabupaten Solok
Tahun 2022

Kode					Urusan/ Bidang Urusan/ Program/ Kegiatan/ Sub Kegiatan	Indikator Program/ Kegiatan/ Sub Kegiatan	Target Akhir Periode RPJMD	Realisasi Capaian RKPD Tahun 2020	Prakiraan Capaian Target RKPD Tahun 2021	Capaian Kinerja dan Kerangka Pendanaan								Kelompok Sasaran	Prakiraan Maju Rencana Tahun 2023		Perangkat Daerah Penanggung Jawab	
										Target 2022		Pagu Indikatif			Lokasi	Sumber Dana	Prioritas		Target	Pagu Indikatif		
										Semula	Menjadi	RKPD 2022	APBD 2022	RKPD 2022 Perubahan			Nasional					Daerah
2	16	01	2.05		Administrasi Kepegawaian Perangkat Daerah						27,600,000	0	0							20,000,000		
2	16	01	2.05	09	Pendidikan dan Pelatihan Pegawai Berdasarkan Tugas dan Fungsi	Jumlah ASN yang mengikuti pelatihan/bimtek/workshop				2 orang	2 orang	27,600,000	0	0	Semua Kab/Kota, Semua Kecamatan, Semua Kelurahan	PENDAPATAN ASLI DAERAH (PAD)		7. Reformasi Birokrasi		2 orang	20,000,000	Dinas Komunikasi dan Informatika
2	16	01	2.06		Administrasi Umum Perangkat Daerah						250,801,448	344,972,000	369,972,000							311,000,000		
2	16	01	2.06	01	Penyediaan Komponen Instalasi Listrik/Penerangan Bangunan Kantor	Pemenuhan kebutuhan alat listrik				100 Persen	100 Persen	5,500,275	5,192,250	5,192,250	Semua Kab/Kota, Semua Kecamatan, Semua Kelurahan	PENDAPATAN ASLI DAERAH (PAD)		7. Reformasi Birokrasi		100 Persen	6,000,000	Dinas Komunikasi dan Informatika
2	16	01	2.06	02	Penyediaan Peralatan dan Perlengkapan Kantor	Jumlah spanduk/baliho yang tersedia				30 lembar	30 lembar	10,250,000	0	0	Semua Kab/Kota, Semua Kecamatan, Semua Kelurahan	PENDAPATAN ASLI DAERAH (PAD)				30 lembar	15,000,000	Dinas Komunikasi dan Informatika
2	16	01	2.06	04	Penyediaan Bahan Logistik Kantor	Jumlah ATK yang tersedia Jumlah pemenuhan alat komputer				2 Paket 1 Paket	2 Paket 1 Paket	24,024,000	16,476,250	16,476,250	Semua Kab/Kota, Semua Kecamatan, Semua Kelurahan	PENDAPATAN ASLI DAERAH (PAD)		7. Reformasi Birokrasi		2 Paket 1 Paket	0	Dinas Komunikasi dan Informatika
2	16	01	2.06	05	Penyediaan Barang Cetakan dan Penggandaan	Jumlah ATK yang tersedia Jumlah barang cetak map, disposisi, kartu kendali yang tersedia				1 Paket 4 Paket	1 Paket 4 Paket	7,207,173	13,217,500	13,217,500	Semua Kab/Kota, Semua Kecamatan, Semua Kelurahan	PENDAPATAN ASLI DAERAH (PAD)		7. Reformasi Birokrasi		1 Paket 4 Paket	10,000,000	Dinas Komunikasi dan Informatika
2	16	01	2.06	09	Penyelenggaraan Rapat Koordinasi dan Konsultasi SKPD	Jumlah rapat konsultasi/koordinasi yang diikuti Jumlah rapat yang difasilitasi makan dan minumnya				80 kali 18 kali	80 kali 18 kali	203,820,000	310,086,000	335,086,000	Semua Kab/Kota, Semua Kecamatan, Semua Kelurahan	PENDAPATAN ASLI DAERAH (PAD)		7. Reformasi Birokrasi		80 kali 18 kali	280,000,000	Dinas Komunikasi dan Informatika
2	16	01	2.07		Pengadaan Barang Milik Daerah Penunjang Urusan Pemerintah Daerah						315,810,000	0	0							16,000,000		
2	16	01	2.07	02	Pengadaan Kendaraan Dinas Operasional atau Lapangan	jumlah kendaraan dinas operasional dinas/lapangan yang tersedia				1 Unit	1 Unit	315,810,000	0	0	Semua Kab/Kota, Semua Kecamatan, Semua Kelurahan	PENDAPATAN ASLI DAERAH (PAD)		7. Reformasi Birokrasi		1 Unit	0	Dinas Komunikasi dan Informatika

Rancangan Perubahan Rencana Kerja Pemerintah Daerah (RKPD)
Kabupaten Solok
Tahun 2022

Kode					Urusan/ Bidang Urusan/ Program/ Kegiatan/ Sub Kegiatan	Indikator Program/ Kegiatan/ Sub Kegiatan	Target Akhir Periode RPJMD	Realisasi Capaian RKPD Tahun 2020	Prakiraan Capaian Target RKPD Tahun 2021	Capaian Kinerja dan Kerangka Pendanaan								Kelompok Sasaran	Prakiraan Maju Rencana Tahun 2023		Perangkat Daerah Penanggung Jawab	
										Target 2022		Pagu Indikatif			Lokasi	Sumber Dana	Prioritas		Target	Pagu Indikatif		
										Semula	Menjadi	RKPD 2022	APBD 2022	RKPD 2022 Perubahan			Nasional					Daerah
2	16	01	2.07	10	Pengadaan Sarana dan Prasarana Gedung Kantor atau Bangunan Lainnya	jumlah genset yang dipelihara, jumlah komputer yang dipelihara				2 paket	2 paket	0	0	0	Semua Kab/Kota, Semua Kecamatan, Semua Kelurahan	PENDAPATAN ASLI DAERAH (PAD)		7. Reformasi Birokrasi		2 paket	16,000,000	Dinas Komunikasi dan Informatika
2	16	01	2.08		Penyediaan Jasa Penunjang Urusan Pemerintahan Daerah							107,622,481	140,408,560	140,408,560						112,000,000		
2	16	01	2.08	01	Penyediaan Jasa Surat Menyurat	Jumlah materai untuk penunjang administrasi perkantoran yang tersedia				200 lembar	200 lembar	1,980,000	2,000,000	2,000,000	Semua Kab/Kota, Semua Kecamatan, Semua Kelurahan	PENDAPATAN ASLI DAERAH (PAD)		7. Reformasi Birokrasi		200 lembar	2,000,000	Dinas Komunikasi dan Informatika
2	16	01	2.08	02	Penyediaan Jasa Komunikasi, Sumber Daya Air dan Listrik	jumlah tagihan air yang dibayarkan jumlah tagihan listrik yang dibayarkan				24 tagihan 36 tagihan	24 tagihan 36 tagihan	71,898,881	74,192,160	74,192,160	Semua Kab/Kota, Semua Kecamatan, Semua Kelurahan	PENDAPATAN ASLI DAERAH (PAD)		7. Reformasi Birokrasi		24 tagihan 36 tagihan	60,000,000	Dinas Komunikasi dan Informatika
2	16	01	2.08	04	Penyediaan Jasa Pelayanan Umum Kantor	jumlah barang pelayanan umum dan kebersihan yang tersedia jumlah retribusi sampah yang dibayarkan Jumlah retribusi sampah yang tersedia				2 Paket 1 Tahun	2 Paket 1 Tahun	33,743,600	64,216,400	64,216,400	Semua Kab/Kota, Semua Kecamatan, Semua Kelurahan	PENDAPATAN ASLI DAERAH (PAD)		7. Reformasi Birokrasi		2 Paket 1 Tahun	50,000,000	Dinas Komunikasi dan Informatika
2	16	01	2.09		Pemeliharaan Barang Milik Daerah Penunjang Urusan Pemerintahan Daerah							172,946,000	199,469,400	214,046,850						233,000,000		
2	16	01	2.09	02	Penyediaan Jasa Pemeliharaan, Biaya Pemeliharaan, Pajak, dan Perizinan Kendaraan Dinas Operasional atau Lapangan	jumlah kendaraan dinas/operasional yag difasilitasi BBMnya Jumlah kendaraan dinas/operasional yang pajaknya dibayarkan Jumlah kendaraan dinas/operasional yang terpelihara				3 kendaraan 3 kendaraan 3 kendaraan	3 kendaraan 3 kendaraan 3 kendaraan	150,098,000	178,079,400	192,656,850	Semua Kab/Kota, Semua Kecamatan, Semua Kelurahan	PENDAPATAN ASLI DAERAH (PAD)		7. Reformasi Birokrasi		3 kendaraan 3 kendaraan 3 kendaraan	200,000,000	Dinas Komunikasi dan Informatika
2	16	01	2.09	09	Pemeliharaan/Rehabilitasi Gedung Kantor dan Bangunan Lainnya	jumlah sarana gedung kantor yang dipelihara				1 paket	1 paket	8,488,000	0	0	Semua Kab/Kota, Semua Kecamatan, Semua Kelurahan	PENDAPATAN ASLI DAERAH (PAD)		7. Reformasi Birokrasi		1 paket	17,000,000	Dinas Komunikasi dan Informatika

Rancangan Perubahan Rencana Kerja Pemerintah Daerah (RKPD)
Kabupaten Solok
Tahun 2022

Kode					Urusan/ Bidang Urusan/ Program/ Kegiatan/ Sub Kegiatan	Indikator Program/ Kegiatan/ Sub Kegiatan	Target Akhir Periode RPJMD	Realisasi Capaian RKPD Tahun 2020	Prakiraan Capaian Target RKPD Tahun 2021	Capaian Kinerja dan Kerangka Pendanaan								Kelompok Sasaran	Prakiraan Maju Rencana Tahun 2023		Perangkat Daerah Penanggung Jawab	
										Target 2022		Pagu Indikatif			Lokasi	Sumber Dana	Prioritas		Target	Pagu Indikatif		
										Semula	Menjadi	RKPD 2022	APBD 2022	RKPD 2022 Perubahan			Nasional					Daerah
2	16	01	2.09	10	Pemeliharaan/Reha bilitasi Sarana dan Prasarana Gedung Kantor atau Bangunan Lainnya	jumlah genset yang dipelihara jumlah komputer yang dipelihara				1 Unit 2 Paket	1 Unit 2 Paket	14,360,000	21,390,000	21,390,000	Semua Kab/Kota, Semua Kecamatan, Semua Kelurahan	PENDAPATAN ASLI DAERAH (PAD)		7. Reformasi Birokrasi		1 Unit 2 Paket	16,000,000	Dinas Komunikasi dan Informatika
2	16	02			PROGRAM INFORMASI DAN KOMUNIKASI PUBLIK							1,649,810,538	1,675,295,850	2,183,138,350					4,377,000,000			
2	16	02	2.01		Pengelolaan Informasi dan Komunikasi Publik Pemerintah Daerah Kabupaten/Kota							1,649,810,538	1,675,295,850	2,183,138,350					4,377,000,000			
2	16	02	2.01	01	Perumusan Kebijakan Teknis Bidang Informasi dan Komunikasi Publik	Jumlah kebijakan yang dibuat				3 Regulasi	3 Regulasi	29,824,125	0	0	Kab. Solok, Semua Kecamatan, Semua Kelurahan	PENDAPATAN ASLI DAERAH (PAD)		7. Reformasi Birokrasi		3 Regulasi	37,000,000	Dinas Komunikasi dan Informatika
2	16	02	2.01	02	Monitoring Opini dan Aspirasi Publik	Jumlah Pengaduan Masyarakat yang Diproses				20 Aduan	20 Aduan	52,904,425	51,312,275	51,312,275	Kab. Solok, Semua Kecamatan, Semua Kelurahan	PENDAPATAN ASLI DAERAH (PAD)		7. Reformasi Birokrasi		20 Aduan	95,000,000	Dinas Komunikasi dan Informatika
2	16	02	2.01	03	Monitoring Informasi dan Penetapan Agenda Prioritas Komunikasi Pemerintah Daerah	Jumlah Informasi Kebijakan Pusat dan Daerah yang Direkomendasikan				10 Rekomendasi	10 Rekomendasi	7,181,950	0	0	Kab. Solok, Semua Kecamatan, Semua Kelurahan	PENDAPATAN ASLI DAERAH (PAD)		7. Reformasi Birokrasi		10 Rekomendasi	125,000,000	Dinas Komunikasi dan Informatika
2	16	02	2.01	04	Pengelolaan Konten dan Perencanaan Media Komunikasi Publik	Jumlah Konten yang Dibuat Jumlah Videotron yang dikelola				20 konten 1 Videotron	20 konten 1 Videotron	121,345,438	226,072,750	328,672,750	Kab. Solok, Semua Kecamatan, Semua Kelurahan	PENDAPATAN ASLI DAERAH (PAD)		7. Reformasi Birokrasi		20 konten 1 Videotron	250,000,000	Dinas Komunikasi dan Informatika
2	16	02	2.01	05	Pengelolaan Media Komunikasi Publik	Jumlah informasi yang disebarluaskan Jumlah LPPL yang dikelola Jumlah website OPD yang dimonitor				10 Kali 1 LPPL 41 Website	10 Kali 1 LPPL 41 Website	220,907,250	199,103,400	249,103,400	Kab. Solok, Semua Kecamatan, Semua Kelurahan	PENDAPATAN ASLI DAERAH (PAD)		7. Reformasi Birokrasi		10 Kali 1 LPPL 41 Website	450,000,000	Dinas Komunikasi dan Informatika
2	16	02	2.01	06	Pelayanan Informasi Publik	Jenis informasi publik yang tersedia				20 Jenis Informasi	20 Jenis Informasi	128,602,250	102,484,300	110,326,800	Kab. Solok, Semua Kecamatan, Semua Kelurahan	PENDAPATAN ASLI DAERAH (PAD)		7. Reformasi Birokrasi		20 Jenis Informasi	175,000,000	Dinas Komunikasi dan Informatika

Rancangan Perubahan Rencana Kerja Pemerintah Daerah (RKPD)

Kabupaten Solok

Tahun 2022

Kode						Urusan/ Bidang Urusan/ Program/ Kegiatan/ Sub Kegiatan	Indikator Program/ Kegiatan/ Sub Kegiatan	Target Akhir Periode RPJMD	Realisasi Capaian RKPD Tahun 2020	Prakiraan Capaian Target RKPD Tahun 2021	Capaian Kinerja dan Kerangka Pendanaan								Kelompok Sasaran	Prakiraan Maju Rencana Tahun 2023		Perangkat Daerah Penanggung Jawab	
											Target 2022		Pagu Indikatif			Lokasi	Sumber Dana	Prioritas		Target	Pagu Indikatif		
											Semula	Menjadi	RKPD 2022	APBD 2022	RKPD 2022 Perubahan			Nasional					Daerah
2	16	02	2.01	07	Layanan Hubungan Media	Jumlah Kerjasama dengan Media Cetak harian Jumlah Kerjasama dengan Media Cetak Mingguan Jumlah Kerjasama dengan Media Online Jumlah Pelaksanaan Jumpa Pers				7 media 20 Media 20 media 12 kali	7 media 20 Media 20 media 12 kali	1,022,807,100	1,096,323,125	1,443,723,125	Kab. Solok Semua Kecamatan, Semua Kelurahan	PENDAPATAN ASLI DAERAH (PAD)		7. Reformasi Birokrasi		7 media 20 Media 20 media 12 kali	2,700,000,000	Dinas Komunikasi dan Informatika	
2	16	02	2.01	08	Kemitraan dengan Pemangku Kepentingan	Jumlah KIM yang dibina				4 KIM	4 KIM	45,992,250	0	0	Kab. Solok Semua Kecamatan, Semua Kelurahan	PENDAPATAN ASLI DAERAH (PAD)		7. Reformasi Birokrasi		4 KIM	95,000,000	Dinas Komunikasi dan Informatika	
2	16	02	2.01	09	Manajemen Komunikasi Krisis	Persentase Isu Teridentifikasi Krisis yang Ditangani				15 Isu	15 Isu	3,994,000	0	0	Kab. Solok Semua Kecamatan, Semua Kelurahan	PENDAPATAN ASLI DAERAH (PAD)		7. Reformasi Birokrasi		15 Isu	80,000,000	Dinas Komunikasi dan Informatika	
2	16	02	2.01	10	Penguatan Kapasitas Sumber Daya Komunikasi Publik	Jumlah Peserta yang Mengikuti Bimtek PPID Jumlah Peserta yang Mengikuti Bimtek Website				41 Orang 41 Orang	41 Orang 41 Orang	16,251,750	0	0	Kab. Solok Semua Kecamatan, Semua Kelurahan	PENDAPATAN ASLI DAERAH (PAD)		7. Reformasi Birokrasi		41 Orang 41 Orang	300,000,000	Dinas Komunikasi dan Informatika	
2	16	02	2.01	12	Penyelenggaraan Hubungan Masyarakat, Media dan Kemitraan Komunitas	Jumlah Kerja Sama Kemitraan yang Dibina				10 Mitra	10 Mitra	0	0	0	Kab. Solok Semua Kecamatan, Semua Kelurahan	PENDAPATAN ASLI DAERAH (PAD)		7. Reformasi Birokrasi		10 Mitra	70,000,000	Dinas Komunikasi dan Informatika	
2	16	03			PROGRAM APLIKASI INFORMATIKA							930,821,040	1,805,402,000	2,201,461,950					3,605,000,000				
2	16	03	2.01		Pengelolaan Nama Domain yang telah Ditetapkan oleh Pemerintah Pusat dan Sub Domain di Lingkup Pemerintah Daerah Kabupaten/Kota							614,575,251	1,629,075,875	1,948,921,875					3,080,000,000				
2	16	03	2.01	01	Pendaftaran Nama Domain Pemerintah Kabupaten/Kota	Jumlah Domain yang Dikelola				20 Domain	20 Domain	47,499,063	0	0	Semua Kab/Kota, Semua Kecamatan, Semua Kelurahan	PENDAPATAN ASLI DAERAH (PAD)		7. Reformasi Birokrasi		20 Domain	55,000,000	Dinas Komunikasi dan Informatika	

Rancangan Perubahan Rencana Kerja Pemerintah Daerah (RKPD)
Kabupaten Solok
Tahun 2022

Kode					Urusan/ Bidang Urusan/ Program/ Kegiatan/ Sub Kegiatan	Indikator Program/ Kegiatan/ Sub Kegiatan	Target Akhir Periode RPJMD	Realisasi Capaian RKPD Tahun 2020	Prakiraan Capaian Target RKPD Tahun 2021	Capaian Kinerja dan Kerangka Pendanaan								Kelompok Sasaran	Prakiraan Maju Rencana Tahun 2023		Perangkat Daerah Penanggung Jawab	
										Target 2022		Pagu Indikatif			Lokasi	Sumber Dana	Prioritas		Target	Pagu Indikatif		
										Semula	Menjadi	RKPD 2022	APBD 2022	RKPD 2022 Perubahan			Nasional					Daerah
2	16	03	2.01	02	Penatalaksanaan dan Pengawasan Nama Domain dan Sub Domain dalam Penyelenggaraan Pemerintahan Daerah Kabupaten/Kota	Jumlah domain yang didaftarkan Jumlah Domain yang Dikelola Jumlah Website yang Dimonitor				5 Domain 40 Domain 75 Website	5 Domain 40 Domain 75 Website	21,075,188	27,922,500	27,922,500	Semua Kab/Kota, Semua Kecamatan, Semua Kelurahan	PENDAPATAN ASLI DAERAH (PAD)		7. Reformasi Birokrasi		5 Domain 40 Domain 75 Website	25,000,000	Dinas Komunikasi dan Informatika
2	16	03	2.01	03	Penyelenggaraan Sistem Jaringan Intra Pemerintah Daerah	Jumlah pemeliharaan jaringan Jumlah peralatan jaringan yang tersedia Jumlah tagihan internet/bandwidth yang dibayarkan				80 titik 1 paket 9 Bulan	80 titik 1 paket 9 Bulan	546,001,000	1,601,153,375	1,920,999,375	Semua Kab/Kota, Semua Kecamatan, Semua Kelurahan	PENDAPATAN ASLI DAERAH (PAD)		7. Reformasi Birokrasi		80 titik 1 paket 9 Bulan	3,000,000,000	Dinas Komunikasi dan Informatika
2	16	03	2.02		Pengelolaan e-government Di Lingkup Pemerintah Daerah Kabupaten/Kota							316,245,789	176,326,125	252,540,075					525,000,000			
2	16	03	2.02	01	Penatalaksanaan dan Pengawasan e-government dalam Penyelenggaraan Pemerintahan Daerah Kabupaten/Kota	Indikator Sistem Pemerintahan Berbasis Elektronik (SPBE) yang dikelola				47 Indikator	47 Indikator	25,956,313	24,054,125	62,114,075	Semua Kab/Kota, Semua Kecamatan, Semua Kelurahan	PENDAPATAN ASLI DAERAH (PAD)		7. Reformasi Birokrasi		47 Indikator	60,000,000	Dinas Komunikasi dan Informatika
2	16	03	2.02	02	Sinkronisasi Pengelolaan Rencana Induk dan Anggaran Pemerintahan Berbasis Elektronik	Indeks Sistem Pemerintahan Berbasis Elektronik (SPBE) yang dikelola				4 indeks	4 indeks	23,811,188	0	0	Semua Kab/Kota, Semua Kecamatan, Semua Kelurahan	PENDAPATAN ASLI DAERAH (PAD)		7. Reformasi Birokrasi		4 indeks	40,000,000	Dinas Komunikasi dan Informatika
2	16	03	2.02	03	Pengelolaan Pusat Data Pemerintahan Daerah	Jumlah peralatan/perlengkapan Data Center (DC) dan Recovery Disaster Data (DRC) yang dikelola				1 Paket	1 Paket	120,930,250	77,737,500	77,737,500	Semua Kab/Kota, Semua Kecamatan, Semua Kelurahan	PENDAPATAN ASLI DAERAH (PAD)		7. Reformasi Birokrasi		1 Paket	100,000,000	Dinas Komunikasi dan Informatika
2	16	03	2.02	04	Penyelenggaraan Sistem Komunikasi Intra Pemerintah Daerah	Jumlah mesin absensi dan CCTV yang dipelihara Jumlah mesin absensi dan CCTV yang terpasang jumlah Video Conference yang difasilitasi				54 Paket 19 set 30 Kali	54 Paket 19 set 30 Kali	54,836,700	25,161,500	63,315,500	Semua Kab/Kota, Semua Kecamatan, Semua Kelurahan	PENDAPATAN ASLI DAERAH (PAD)		7. Reformasi Birokrasi		54 Paket 19 set 30 Kali	100,000,000	Dinas Komunikasi dan Informatika

Rancangan Perubahan Rencana Kerja Pemerintah Daerah (RKPD)
Kabupaten Solok
Tahun 2022

Kode						Urusan/ Bidang Urusan/ Program/ Kegiatan/ Sub Kegiatan	Indikator Program/ Kegiatan/ Sub Kegiatan	Target Akhir Periode RPJMD	Realisasi Capaian RKPD Tahun 2020	Prakiraan Capaian Target RKPD Tahun 2021	Capaian Kinerja dan Kerangka Pendanaan								Kelompok Sasaran	Prakiraan Maju Rencana Tahun 2023		Perangkat Daerah Penanggung Jawab	
											Target 2022		Pagu Indikatif			Lokasi	Sumber Dana	Prioritas		Target	Pagu Indikatif		
											Semula	Menjadi	RKPD 2022	APBD 2022	RKPD 2022 Perubahan			Nasional					Daerah
2	16	03	2.02	06		Koordinasi dan Sinkronisasi Data dan Informasi Elektronik	Jumlah Data dan Informasi yang Dikelola Jumlah Koordinasi data dan informasi yang dilaksanakan				10 Database 10 kali	10 Database 10 kali	0	0	0	Semua Kab/Kota, Semua Kecamatan, Semua Kelurahan	PENDAPATAN ASLI DAERAH (PAD)		7. Reformasi Birokrasi		10 Database 10 kali	35,000,000	Dinas Komunikasi dan Informatika
2	16	03	2.02	07		Pengembangan Aplikasi dan Proses Bisnis Pemerintahan Berbasis Elektronik	Jumlah Aplication Programming Interface (API) yang tersedia Jumlah Aplikasi yang dibangun/dikembangkan Jumlah peralatan pengembangan aplikasi yang tersedia				5 API 4 Aplikasi 3 Paket	5 API 4 Aplikasi 3 Paket	29,064,688	49,373,000	49,373,000	Semua Kab/Kota, Semua Kecamatan, Semua Kelurahan	PENDAPATAN ASLI DAERAH (PAD)		7. Reformasi Birokrasi		5 API 4 Aplikasi 3 Paket	100,000,000	Dinas Komunikasi dan Informatika
2	16	03	2.02	08		Penyelenggaraan Sistem Penghubung Layanan Pemerintah	Jumlah Aplication Programming Interpress (API) yang tersedia				3 API	3 API	15,933,750	0	0	Semua Kab/Kota, Semua Kecamatan, Semua Kelurahan	PENDAPATAN ASLI DAERAH (PAD)		7. Reformasi Birokrasi		3 API	30,000,000	Dinas Komunikasi dan Informatika
2	16	03	2.02	09		Pengembangan dan Pengelolaan Ekosistem Kabupaten/Kota Cerdas dan Kota Cerdas	Persentase Kota Cerdas (Smart City) yang Dikembangkan				60 %	60 %	45,712,900	0	0	Semua Kab/Kota, Semua Kecamatan, Semua Kelurahan	PENDAPATAN ASLI DAERAH (PAD)		7. Reformasi Birokrasi		60 %	60,000,000	Dinas Komunikasi dan Informatika
2	20				URUSAN PEMERINTAHAN BIDANG STATISTIK							171,290,063	151,438,950	175,543,050					300,000,000				
2	20	02			PROGRAM PENYELENGGARAAN STATISTIK SEKTORAL								171,290,063	151,438,950	175,543,050						300,000,000		
2	20	02	2.01		Penyelenggaraan Statistik Sektoral di Lingkup Daerah Kabupaten/Kota								171,290,063	151,438,950	175,543,050						300,000,000		
2	20	02	2.01	01		Koordinasi dan Sinkronisasi Pengumpulan, Pengolahan, Analisis dan Diseminasi Data Statistik Sektoral	Jumlah data statistik sektoral yang dikelola				4 Jenis data sektoral	4 Jenis data sektoral	53,548,350	57,893,050	57,893,050	Semua Kab/Kota, Semua Kecamatan, Semua Kelurahan	PENDAPATAN ASLI DAERAH (PAD)		7. Reformasi Birokrasi		4 Jenis data sektoral	90,000,000	Dinas Komunikasi dan Informatika
2	20	02	2.01	02		Peningkatan kapasitas SDM Pemerintah Daerah dalam Peningkatan Mutu Statistik Daerah yang Terintegrasi	Jumlah ASN yang mengikuti Pendidikan/Pelatihan Jumlah Bimtek Pengelolaan Statistik Sektoral yang dilaksanakan Jumlah Bimtek/Rakor yang diikuti				2 Orang 1 Kegiatan 6 Kegiatan	2 Orang 1 Kegiatan 6 Kegiatan	24,205,000	0	0	Semua Kab/Kota, Semua Kecamatan, Semua Kelurahan	PENDAPATAN ASLI DAERAH (PAD)		7. Reformasi Birokrasi		2 Orang 1 Kegiatan 6 Kegiatan	50,000,000	Dinas Komunikasi dan Informatika

Rancangan Perubahan Rencana Kerja Pemerintah Daerah (RKPD)

Kabupaten Solok

Tahun 2022

Kode					Urusan/ Bidang Urusan/ Program/ Kegiatan/ Sub Kegiatan	Indikator Program/ Kegiatan/ Sub Kegiatan	Target Akhir Periode RPJMD	Realisasi Capaian RKPD Tahun 2020	Prakiraan Capaian Target RKPD Tahun 2021	Capaian Kinerja dan Kerangka Pendanaan								Kelompok Sasaran	Prakiraan Maju Rencana Tahun 2023		Perangkat Daerah Penanggung Jawab	
										Target 2022		Pagu Indikatif			Lokasi	Sumber Dana	Prioritas		Target	Pagu Indikatif		
										Semula	Menjadi	RKPD 2022	APBD 2022	RKPD 2022 Perubahan			Nasional					Daerah
2	20	02	2.01	04	Peningkatan Kapasitas Kelembagaan Statistik Sektoral	Jumlah lembaga Nagari Statistik yang dibina				40 Nagari Statistik	40 Nagari Statistik	24,148,250	46,837,500	46,837,500	Semua Kab/Kota, Semua Kecamatan, Semua Kelurahan	PENDAPATAN ASLI DAERAH (PAD)		7. Reformasi Birokrasi		40 Nagari Statistik	70,000,000	Dinas Komunikasi dan Informatika
2	20	02	2.01	05	Pengembangan Infrastruktur	Jumlah Aplikasi yang dikelola/dikembangkan				1 Aplikasi	1 Aplikasi	69,388,463	46,708,400	70,812,500	Semua Kab/Kota, Semua Kecamatan, Semua Kelurahan	PENDAPATAN ASLI DAERAH (PAD)		7. Reformasi Birokrasi		1 Aplikasi	60,000,000	Dinas Komunikasi dan Informatika
2	20	02	2.01	06	Penyelenggaraan Otorisasi Statistik Sektoral di Daerah	Jumlah regulasi yang disusun				1 SK	1 SK	0	0	0	Semua Kab/Kota, Semua Kecamatan, Semua Kelurahan	PENDAPATAN ASLI DAERAH (PAD)		7. Reformasi Birokrasi		1 SK	30,000,000	Dinas Komunikasi dan Informatika
2	21				URUSAN PEMERINTAHAN BIDANG PERSANDIAN							88,179,250	26,448,625	26,448,625					230,000,000			
2	21	02			PROGRAM PENYELENGGARAAN PERSANDIAN UNTUK PENGAMANAN INFORMASI							88,179,250	26,448,625	26,448,625						230,000,000		
2	21	02	2.01		Penyelenggaraan Persandian untuk Pengamanan Informasi Pemerintah Daerah Kabupaten/Kota							68,616,000	26,448,625	26,448,625						200,000,000		
2	21	02	2.01	01	Penetapan Kebijakan Tata Kelola Keamanan Informasi dan Jaring Komunikasi Sandi Pemerintah Daerah Kabupaten/Kota	Jumlah informasi sandi yang dikelola Jumlah SOP yang diterbitkan				120 informasi 5 SOP	120 informasi 5 SOP	38,872,250	26,448,625	26,448,625	Semua Kab/Kota, Semua Kecamatan, Semua Kelurahan	PENDAPATAN ASLI DAERAH (PAD)		7. Reformasi Birokrasi		120 informasi 5 SOP	60,000,000	Dinas Komunikasi dan Informatika
2	21	02	2.01	03	Pelaksanaan Keamanan Informasi Pemerintahan Daerah Kabupaten/Kota Berbasis Elektronik dan Non Elektronik	Jumlah Aplikasi yang diamankan				6 Aplikasi	6 Aplikasi	12,390,250	0	0	Semua Kab/Kota, Semua Kecamatan, Semua Kelurahan	PENDAPATAN ASLI DAERAH (PAD)		7. Reformasi Birokrasi		6 Aplikasi	80,000,000	Dinas Komunikasi dan Informatika

Rancangan Perubahan Rencana Kerja Pemerintah Daerah (RKPD)
Kabupaten Solok
Tahun 2022

Kode					Urusan/ Bidang Urusan/ Program/ Kegiatan/ Sub Kegiatan	Indikator Program/ Kegiatan/ Sub Kegiatan	Target Akhir Periode RPJMD	Realisasi Capaian RKPD Tahun 2020	Prakiraan Capaian Target RKPD Tahun 2021	Capaian Kinerja dan Kerangka Pendanaan							Kelompok Sasaran	Prakiraan Maju Rencana Tahun 2023		Perangkat Daerah Penanggung Jawab		
										Target 2022		Pagu Indikatif			Lokasi	Sumber Dana		Prioritas			Target	Pagu Indikatif
										Semula	Menjadi	RKPD 2022	APBD 2022	RKPD 2022 Perubahan				Nasional	Daerah			
2	21	02	2.01	04	Penyediaan Layanan Keamanan Informasi Pemerintah Daerah Kabupaten/Kota	Jumlah Layanan Keamanan Informasi yang Tersedia Jumlah Sertifikat Elektronik yang Dimonitor Jumlah Sertifikat Elektronik yang Diterbitkan				5 Layanan 100 Sertifikat 20 Sertifikat	5 Layanan 100 Sertifikat 20 Sertifikat	17,353,500	0	0	Semua Kab/Kota, Semua Kecamatan, Semua Kelurahan	PENDAPATAN ASLI DAERAH (PAD)		7. Reformasi Birokrasi		5 Layanan 100 Sertifikat 20 Sertifikat	60,000,000	Dinas Komunikasi dan Informatika
2	21	02	2.02		Penetapan Pola Hubungan Komunikasi Sandi Antar Perangkat Daerah Kabupaten/Kota							19,563,250	0	0					30,000,000			
2	21	02	2.02	01	Operasionalisasi Jaring Komunikasi Sandi Pemerintah Daerah Kabupaten/Kota	Jumlah Data Persandian yang dikirim dan dimusnahkan				10 Data	10 Data	19,563,250	0	0	Semua Kab/Kota, Semua Kecamatan, Semua Kelurahan	PENDAPATAN ASLI DAERAH (PAD)		7. Reformasi Birokrasi		10 Data	30,000,000	Dinas Komunikasi dan Informatika
TOTAL												7,520,633,173	6,581,217,526	7,653,217,526						12,975,500,000		

Rancangan Akhir Perubahan Rencana Kerja Pemerintah Daerah (RKPD)
Kabupaten Solok
Tahun 2022

Kode					Urusan/ Bidang Urusan/ Program/ Kegiatan/ Sub Kegiatan	Indikator Program/ Kegiatan/ Sub Kegiatan	Target Akhir Periode RPJMD	Realisasi Capaian RKPD Tahun 2020	Prakiraan Capaian Target RKPD Tahun 2021	Capaian Kinerja dan Kerangka Pendanaan								Kelompok Sasaran	Prakiraan Maju Rencana Tahun 2023		Perangkat Daerah Penanggung Jawab	
										Target 2022		Pagu Indikatif			Lokasi	Sumber Dana	Prioritas		Target	Pagu Indikatif		
										Semula	Menjadi	RKPD 2022	APBD 2022	RKPD 2022 Perubahan			Nasional					Daerah
2					URUSAN PEMERINTAHAN WAJIB YANG TIDAK BERKAITAN DENGAN PELAYANAN DASAR																	
2	17				URUSAN PEMERINTAHAN BIDANG KOPERASI, USAHA KECIL, DAN MENENGAH						8,478,118,760	4,822,881,962	4,434,144,196						2,630,000,000			
2	17	02			PROGRAM PELAYANAN IZIN USAHA SIMPAN PINJAM						0	0	0							0		
2	17	02	2.02		Penerbitan Izin Pembukaan Kantor Cabang, Cabang Pembantu dan Kantor Kas Koperasi Simpan Pinjam untuk Koperasi dengan Wilayah Keanggotaan dalam Daerah Kabupaten/Kota						0	0	0							0		
2	17	02	2.02	01	Fasilitasi Pemenuhan Izin Usaha Pembukaan Kantor Cabang, Cabang Pembantu dan Kantor Kas Koperasi Simpan Pinjam untuk Koperasi dengan Wilayah Keanggotaan dalam Daerah Kabupaten/Kota						0	0	0							0	Dinas Koperasi, Usaha Kecil Menengah, Perindustrian dan Perdagangan	
2	17	03			PROGRAM PENGAWASAN DAN PEMERIKSAAN KOPERASI	Persentase peningkatan koperasi yang berkualitas	5 %		5 %	5 %	22,500,000	22,499,800	22,499,800						5 %	220,000,000		
2	17	03	2.01		Pemeriksaan dan Pengawasan Koperasi, Koperasi Simpan Pinjam/Unit Simpan Pinjam Koperasi yang Wilayah Keanggotaannya dalam Daerah Kabupaten/ Kota	Jumlah Koperasi Aktif yang terbina dan terawasi bekerjasama dengan Dekopinda	Koperasi		Koperasi	20 Koperasi	20 Koperasi	22,500,000	22,499,800	22,499,800						20 Koperasi	220,000,000	

Rancangan Akhir Perubahan Rencana Kerja Pemerintah Daerah (RKPD)
Kabupaten Solok
Tahun 2022

Kode						Urusan/ Bidang Urusan/ Program/ Kegiatan/ Sub Kegiatan	Indikator Program/ Kegiatan/ Sub Kegiatan	Target Akhir Periode RPJMD	Realisasi Capaian RKPD Tahun 2020	Prakiraan Capaian Target RKPD Tahun 2021	Capaian Kinerja dan Kerangka Pendanaan								Kelompok Sasaran	Prakiraan Maju Rencana Tahun 2023		Perangkat Daerah Penanggung Jawab	
											Target 2022		Pagu Indikatif			Lokasi	Sumber Dana	Prioritas		Target	Pagu Indikatif		
											Semula	Menjadi	RKPD 2022	APBD 2022	RKPD 2022 Perubahan			Nasional					Daerah
2	17	03	2.01	01	Pengawasan Kekuatan, Kesehatan, Kemandirian, Ketangguhan, serta Akuntabilitas Koperasi Kewenangan Kabupaten/Kota	Jumlah Koperasi Aktif yang Terbina dan Terawasi bekerjasama dengan Dekopinda Jumlah Koperasi yang Telah Dilakukan Pengawasan Kekuatan, Kesehatan, Kemandirian, Ketangguhan, serta Akuntabilitas Koperasi Kewenangan Kabupaten/Kota				30 Koperasi	0 Koperasi 30 Unit Usaha	22,500,000	22,499,800	22,499,800	Kab. Solok Semua Kecamatan, Semua Kelurahan	Dana Transfer Umum-Dana Alokasi Umum	Memperkuat Ketahanan Ekonomi Untuk Pertumbuhan Yang Berkualitas dan Berkeadilan	4. Peningkatan Perekonomian Kabupaten Berorientasi Produk Unggulan Lokal	Koperasi Aktif di Kabupaten Solok	0 Koperasi 30 Unit Usaha	220,000,000	Dinas Koperasi, Usaha Kecil Menengah, Perindustrian dan Perdagangan	
2	17	04			PROGRAM PENILAIAN KESEHATAN KSP/USP KOPERASI	Persentase usaha simpan pinjam oleh koperasi yang dinilai kesehatannya untuk koperasi dengan wilayah keanggotaan dalam daerah kabupaten	5 %		5 %	5 %	5 %	71,379,000	146,440,700	146,440,700				5 %	820,000,000				
2	17	04	2.01		Penilaian Kesehatan Koperasi Simpan Pinjam/Unit Simpan Pinjam Koperasi yang Wilayah Keanggotaanya dalam 1 (satu) Daerah Kabupaten/Kota	Jumlah Koperasi yang Terbina, Terawasi dan Yang di Nilai Kesehatannya	Koperasi		Koperasi	20 Koperasi	20 Koperasi	71,379,000	146,440,700	146,440,700				20 Koperasi	820,000,000				
2	17	04	2.01	01	Pelaksanaan Penilaian Kesehatan KSP/USP Koperasi Kewenangan Kabupaten/Kota	Jumlah Unit Usaha Koperasi yang Telah Dilakukan Penilaian Kesehatan					25 Unit Usaha	71,379,000	146,440,700	146,440,700	Kab. Solok Semua Kecamatan, Semua Kelurahan	Dana Transfer Umum-Dana Alokasi Umum	Memperkuat Ketahanan Ekonomi Untuk Pertumbuhan Yang Berkualitas dan Berkeadilan	4. Peningkatan Perekonomian Kabupaten Berorientasi Produk Unggulan Lokal	Koperasi Aktif	25 Unit Usaha	600,000,000	Dinas Koperasi, Usaha Kecil Menengah, Perindustrian dan Perdagangan	
2	17	04	2.01	02	Penghargaan Kesehatan KSP/USP Koperasi Kewenangan Kabupaten/Kota	Jumlah Koperasi Berprestasi yang menerima Penghargaan				15 Koperasi	15 Koperasi	0	0	0	Kab. Solok Semua Kecamatan, Semua Kelurahan	Dana Transfer Umum-Dana Alokasi Umum	Memperkuat Ketahanan Ekonomi Untuk Pertumbuhan Yang Berkualitas dan Berkeadilan	4. Peningkatan Perekonomian Kabupaten Berorientasi Produk Unggulan Lokal	Koperasi Aktif	15 Koperasi	220,000,000	Dinas Koperasi, Usaha Kecil Menengah, Perindustrian dan Perdagangan	
2	17	05			PROGRAM PENDIDIKAN DAN LATIHAN PERKOPERASIAN	Persentase koperasi yang mengikuti pelatihan untuk koperasi dengan wilayah keanggotaan dalam kabupaten	5 %		5 %	5 %	5 %	74,999,790	444,612,550	523,836,784				5 %	450,000,000				

Rancangan Akhir Perubahan Rencana Kerja Pemerintah Daerah (RKPD)
Kabupaten Solok
Tahun 2022

Kode					Urusan/ Bidang Urusan/ Program/ Kegiatan/ Sub Kegiatan	Indikator Program/ Kegiatan/ Sub Kegiatan	Target Akhir Periode RPJMD	Realisasi Capaian RKPD Tahun 2020	Prakiraan Capaian Target RKPD Tahun 2021	Capaian Kinerja dan Kerangka Pendanaan								Kelompok Sasaran	Prakiraan Maju Rencana Tahun 2023		Perangkat Daerah Penanggung Jawab	
										Target 2022		Pagu Indikatif			Lokasi	Sumber Dana	Prioritas		Target	Pagu Indikatif		
										Semula	Menjadi	RKPD 2022	APBD 2022	RKPD 2022 Perubahan			Nasional					Daerah
2	17	05	2.01		Pendidikan dan Latihan Perkoperasian Bagi Koperasi yang Wilayah Keanggotaan dalam Daerah Kabupaten/Kota	Jumlah Pengurus/Pengawas Koperasi dan Pelaku UKM yang di Latih	Orang		Orang	160 Koperasi dan UKM	179 Orang	74,999,790	444,612,550	523,836,784						179 Orang	450,000,000	
2	17	05	2.01	01	Peningkatan Pemahaman dan Pengetahuan Perkoperasian serta Kapasitas dan Kompetensi SDM Koperasi	Jumlah SDM yang Memahami Pengetahuan Perkoperasian					179 Orang	74,999,790	444,612,550	523,836,784	Kab. Solok, Semua Kecamatan, Semua Kelurahan	Dana Transfer Umum- Dana Alokasi Umum DAK Non Fisik - PK2UKM		4. Peningkatan Perekonomian Kabupaten Berorientasi Produk Unggulan Lokal	Koperasi dan UKM di Kabupaten Solok	179 Orang	450,000,000	Dinas Koperasi, Usaha Kecil Menengah, Perindustrian dan Perdagangan
2	17	06			PROGRAM PEMBERDAYAAN DAN PERLINDUNGAN KOPERASI	Persentase koperasi yang diberikan dukungan fasilitasi pendampingan kelembagaan dan usaha untuk koperasi dengan wilayah keanggotaan dalam daerah kabupaten	5 %		5 %	5 %	5 %	24,749,670	24,749,500	24,749,500						5 %	220,000,000	
2	17	06	2.01		Pemberdayaan dan Perlindungan Koperasi yang Keanggotaannya dalam Daerah Kabupaten/Kota	Jumlah Koperasi yang mengikuti Bimbingan Teknis Revitalisasi Koperasi	Koperasi		Koperasi	15 Koperasi	15 Koperasi	24,749,670	24,749,500	24,749,500						15 Koperasi	220,000,000	
2	17	06	2.01	01	Pemberdayaan Peningkatan Produktivitas, Nilai Tambah, Akses Pasar, Akses Pembiayaan, Penguatan Kelembagaan, Penataan Manajemen, Standarisasi, dan Restrukturisasi Usaha Koperasi Kewenangan Kabupaten/Kota	Jumlah SDM yang Memahami Pengetahuan UKM dan Kewirausahaan					30 Orang	24,749,670	24,749,500	24,749,500	Kab. Solok, Semua Kecamatan, Semua Kelurahan	Dana Transfer Umum- Dana Alokasi Umum		4. Peningkatan Perekonomian Kabupaten Berorientasi Produk Unggulan Lokal	Koperasi Tidak Aktif	30 Orang	220,000,000	Dinas Koperasi, Usaha Kecil Menengah, Perindustrian dan Perdagangan
2	17	07			PROGRAM PEMBERDAYAAN USAHA MENENGAH, USAHA KECIL, DAN USAHA MIKRO (UMKM)	Persentase Usaha Mikro yang Jadi Wirausaha	%		%		49,80 %	97,999,990	228,520,610	228,520,610						49,80 %	920,000,000	

Rancangan Akhir Perubahan Rencana Kerja Pemerintah Daerah (RKPD)
Kabupaten Solok
Tahun 2022

Kode					Urusan/ Bidang Urusan/ Program/ Kegiatan/ Sub Kegiatan	Indikator Program/ Kegiatan/ Sub Kegiatan	Target Akhir Periode RPJMD	Realisasi Capaian RKPD Tahun 2020	Prakiraan Capaian Target RKPD Tahun 2021	Capaian Kinerja dan Kerangka Pendanaan								Kelompok Sasaran	Prakiraan Maju Rencana Tahun 2023		Perangkat Daerah Penanggung Jawab	
										Target 2022		Pagu Indikatif			Lokasi	Sumber Dana	Prioritas		Target	Pagu Indikatif		
										Semula	Menjadi	RKPD 2022	APBD 2022	RKPD 2022 Perubahan			Nasional					Daerah
2	17	07	2.01		Pemberdayaan Usaha Mikro yang Dilakukan melalui Pendataan, Kemitraan, Kemudahan Perizinan, Penguatan Kelembagaan dan Koordinasi dengan Para Pemangku Kepentingan	Meningkatnya kapasitas UKM dalam pengembangan usaha	UKM		UKM	100 UKM	100 UKM	97,999,990	228,520,610	228,520,610					100 UKM	920,000,000		
2	17	07	2.01	02	Pemberdayaan melalui Kemitraan Usaha Mikro	Terciptanya MOU UKM yang bermitra				100 UKM	100 UKM	0	0	0	Kab. Solok, Kubung, Koto Baru	Dana Transfer Umum- Dana Alokasi Umum	Memperkuat Ketahanan Ekonomi Untuk Pertumbuhan Yang Berkualitas dan Berkeadilan	4. Peningkatan Perekonomian Kabupaten Berorientasi Produk Unggulan Lokal	UKM	100 UKM	300,000,000	Dinas Koperasi, Usaha Kecil Menengah, Perindustrian dan Perdagangan
2	17	07	2.01	03	Fasilitasi Kemudahan Perizinan Usaha Mikro	Jumlah Usaha Mikro yang Telah Mendapatkan Perizinan					100 Unit Usaha	97,999,990	228,520,610	228,520,610	Kab. Solok, Kubung, Koto Baru	Dana Transfer Umum- Dana Alokasi Umum	Memperkuat Ketahanan Ekonomi Untuk Pertumbuhan Yang Berkualitas dan Berkeadilan	4. Peningkatan Perekonomian Kabupaten Berorientasi Produk Unggulan Lokal	UKM	100 Unit Usaha	210,000,000	Dinas Koperasi, Usaha Kecil Menengah, Perindustrian dan Perdagangan
2	17	07	2.01	04	Pemberdayaan Kelembagaan Potensi dan Pengembangan Usaha Mikro	Meningkatnya Kapasitas UKM dalam pengembangan Usaha				80 UKM	80 UKM	0	0	0	Kab. Solok, Kubung, Koto Baru	Dana Transfer Umum- Dana Alokasi Umum	Memperkuat Ketahanan Ekonomi Untuk Pertumbuhan Yang Berkualitas dan Berkeadilan	4. Peningkatan Perekonomian Kabupaten Berorientasi Produk Unggulan Lokal	UKM	80 UKM	410,000,000	Dinas Koperasi, Usaha Kecil Menengah, Perindustrian dan Perdagangan
2	17	08			PROGRAM PENGEMBANGAN UMKM	Persentase Jumlah Usaha Mikro yang Diberikan Dukungan Fasilitasi	%		%		5 %	8,186,490,310	3,956,058,802	3,488,096,802					5 %	0		
2	17	08	2.01		Pengembangan Usaha Mikro dengan Orientasi Peningkatan Skala Usaha Menjadi Usaha Kecil	Meningkatnya kapasitas UKM dalam pengembangan usaha (Fasilitasi Bantuan Peralatan) Meningkatnya kapasitas UKM dalam pengembangan usaha (Fasilitasi Pelatihan) Pengadaan Klinik Desain dan Kemasan	1832 UKM 1465 UKM 1 Pkt		0 UKM 0 UKM 0 Pkt		300 UKM 240 UKM 1 Pkt	8,186,490,310	3,956,058,802	3,488,096,802					300 UKM 240 UKM 1 Pkt	0		

Rancangan Akhir Perubahan Rencana Kerja Pemerintah Daerah (RKPD)
Kabupaten Solok
Tahun 2022

Kode					Urusan/ Bidang Urusan/ Program/ Kegiatan/ Sub Kegiatan	Indikator Program/ Kegiatan/ Sub Kegiatan	Target Akhir Periode RPJMD	Realisasi Capaian RKPD Tahun 2020	Prakiraan Capaian Target RKPD Tahun 2021	Capaian Kinerja dan Kerangka Pendanaan								Kelompok Sasaran	Prakiraan Maju Rencana Tahun 2023		Perangkat Daerah Penanggung Jawab	
										Target 2022		Pagu Indikatif			Lokasi	Sumber Dana	Prioritas		Target	Pagu Indikatif		
										Semula	Menjadi	RKPD 2022	APBD 2022	RKPD 2022 Perubahan			Nasional					Daerah
2	17	08	2.01	01	Fasilitasi Usaha Mikro Menjadi Usaha Kecil dalam Pengembangan Produksi dan Pengolahan, Pemasaran, SDM, serta Desain dan Teknologi	Jumlah unit usaha mikro yang Terfasilitasi dalam Pengembangan Produksi dan Pengolahan, Pemasaran, SDM, serta Desain dan Teknologi				283 Unit Usaha	8,186,490,310	3,956,058,802	3,488,096,802	Kab. Solok, Kubung, Koto Baru	Dana Transfer Khusus - Dana Alokasi Khusus Fisik	Memperkuat Ketahanan Ekonomi Untuk Pertumbuhan Yang Berkualitas dan Berkeadilan	4. Peningkatan Perekonomian Kabupaten Berorientasi Produk Unggulan Lokal 4. Peningkatan Perekonomian Kabupaten Berorientasi Produk Unggulan Lokal	UKM	283 Unit Usaha	0	Dinas Koperasi Usaha Kecil Menengah, Perindustrian dan Perdagangan	
3					URUSAN PEMERINTAHAN PILIHAN																	
3	30				URUSAN PEMERINTAHAN BIDANG PERDAGANGAN							7,001,536,455	7,184,386,313	7,673,728,313						17,446,100,392		
3	30	01			PROGRAM PENUNJANG URUSAN PEMERINTAHAN DAERAH KABUPATEN/KOTA	Persentase Terlaksananya Penunjang Urusan Pemerintahan	%		%	100 %	100 %	5,911,730,887	4,737,119,557	4,830,419,557						100 %	9,804,325,000	
3	30	01	2.01		Perencanaan, Penganggaran, dan Evaluasi Kinerja Perangkat Daerah	Persentase Terlaksananya Perencanaan, Penganggaran dan Evaluasi Kinerja Perangkat Daerah	%		%	100 %	100 %	136,964,800	116,138,700	116,138,700						100 %	356,500,000	
3	30	01	2.01	01	Penyusunan Dokumen Perencanaan Perangkat Daerah	Jumlah Dokumen Perencanaan Perangkat Daerah				2 Dokumen	8,619,950	8,619,950	8,619,950	Kab. Solok, Kubung, Koto Baru	Dana Transfer Umum- Dana Alokasi Umum	Memperkuat Ketahanan Ekonomi Untuk Pertumbuhan Yang Berkualitas dan Berkeadilan	4. Peningkatan Perekonomian Kabupaten Berorientasi Produk Unggulan Lokal	Dokumen Perencanaa n SKPD	2 Dokumen	40,250,000	Dinas Koperasi, Usaha Kecil Menengah, Perindustrian dan Perdagangan	
3	30	01	2.01	02	Koordinasi dan Penyusunan Dokumen RKA-SKPD	Jumlah Dokumen RKA-SKPD dan Laporan Hasil Koordinasi Penyusunan Dokumen RKA-SKPD				1 Dokumen	9,427,500	38,019,800	38,019,800	Kab. Solok, Kubung, Koto Baru	Dana Transfer Umum- Dana Alokasi Umum	Memperkuat Ketahanan Ekonomi Untuk Pertumbuhan Yang Berkualitas dan Berkeadilan	4. Peningkatan Perekonomian Kabupaten Berorientasi Produk Unggulan Lokal	Dokumen Perencanaa n SKPD	1 Dokumen	23,000,000	Dinas Koperasi, Usaha Kecil Menengah, Perindustrian dan Perdagangan	
3	30	01	2.01	03	Koordinasi dan Penyusunan Dokumen Perubahan RKA-SKPD	Jumlah Dokumen Perubahan RKA-SKPD yang disusun				1 Dokumen	1 Dokumen	0	0	0	Kab. Solok, Kubung, Koto Baru	Dana Transfer Umum- Dana Alokasi Umum	Memperkuat Ketahanan Ekonomi Untuk Pertumbuhan Yang Berkualitas dan Berkeadilan	4. Peningkatan Perekonomian Kabupaten Berorientasi Produk Unggulan Lokal	Dokumen Perencanaa n SKPD	1 Dokumen	23,000,000	Dinas Koperasi, Usaha Kecil Menengah, Perindustrian dan Perdagangan
3	30	01	2.01	04	Koordinasi dan Penyusunan DPA-SKPD	Jumlah DPA SKPD yang disusun				1 Dokumen	1 Dokumen	0	0	0	Kab. Solok, Kubung, Koto Baru	Dana Transfer Umum- Dana Alokasi Umum	Memperkuat Ketahanan Ekonomi Untuk Pertumbuhan Yang Berkualitas dan Berkeadilan	4. Peningkatan Perekonomian Kabupaten Berorientasi Produk Unggulan Lokal	Dokumen Perencanaa n SKPD	1 Dokumen	28,750,000	Dinas Koperasi, Usaha Kecil Menengah, Perindustrian dan Perdagangan

Rancangan Akhir Perubahan Rencana Kerja Pemerintah Daerah (RKPD)

Kabupaten Solok

Tahun 2022

Kode					Urusan/ Bidang Urusan/ Program/ Kegiatan/ Sub Kegiatan	Indikator Program/ Kegiatan/ Sub Kegiatan	Target Akhir Periode RPJMD	Realisasi Capaian RKPD Tahun 2020	Prakiraan Capaian Target RKPD Tahun 2021	Capaian Kinerja dan Kerangka Pendanaan								Kelompok Sasaran	Prakiraan Maju Rencana Tahun 2023		Perangkat Daerah Penanggung Jawab	
										Target 2022		Pagu Indikatif			Lokasi	Sumber Dana	Prioritas		Target	Pagu Indikatif		
										Semula	Menjadi	RKPD 2022	APBD 2022	RKPD 2022 Perubahan			Nasional					Daerah
3	30	01	2.01	05	Koordinasi dan Penyusunan Perubahan DPA- SKPD	Jumlah DPA Perubahan SKPD yang disusun				1 Dokumen	1 Dokumen	0	0	0	Kab. Solok, Kubung, Koto Baru	Dana Transfer Umum- Dana Alokasi Umum	Memperkuat Ketahanan Ekonomi Untuk Pertumbuhan Yang Berkualitas dan Berkeadilan	4. Peningkatan Perekonomian Kabupaten Berorientasi Produk Unggulan Lokal	Dokumen Perencanaa n SKPD	1 Dokumen	28,750,000	Dinas Koperasi, Usaha Kecil Menengah, Perindustrian dan Perdagangan
3	30	01	2.01	06	Koordinasi dan Penyusunan Laporan Capaian Kinerja dan Ikhtisar Realisasi Kinerja SKPD	Jumlah Laporan Capaian Kinerja dan Ikhtisar Realisasi Kinerja SKPD dan Laporan Hasil Koordinasi Penyusunan Laporan Capaian Kinerja dan Ikhtisar Realisasi Kinerja SKPD					2 Laporan	87,189,100	37,249,900	37,249,900	Kab. Solok, Kubung, Koto Baru	Dana Transfer Umum- Dana Alokasi Umum	Memperkuat Ketahanan Ekonomi Untuk Pertumbuhan Yang Berkualitas dan Berkeadilan	4. Peningkatan Perekonomian Kabupaten Berorientasi Produk Unggulan Lokal 4. Peningkatan Perekonomian Kabupaten Berorientasi Produk Unggulan Lokal	Dokumen Perencanaa n SKPD	2 Laporan	138,000,000	Dinas Koperasi, Usaha Kecil Menengah, Perindustrian dan Perdagangan
3	30	01	2.01	07	Evaluasi Kinerja Perangkat Daerah	Jumlah Laporan Evaluasi Kinerja Perangkat Daerah Terlaksananya Evaluasi Kinerja Perangkat Daerah				1 Tahun	1 Laporan 0 Tahun	31,728,250	32,249,050	32,249,050	Kab. Solok, Kubung, Koto Baru	Dana Transfer Umum- Dana Alokasi Umum	Memperkuat Ketahanan Ekonomi Untuk Pertumbuhan Yang Berkualitas dan Berkeadilan	4. Peningkatan Perekonomian Kabupaten Berorientasi Produk Unggulan Lokal	Dokumen Perencanaa n SKPD	1 Laporan 0 Tahun	74,750,000	Dinas Koperasi, Usaha Kecil Menengah, Perindustrian dan Perdagangan
3	30	01	2.02		Administrasi Keuangan Perangkat Daerah	Persentase terlaksananya administrasi keuangan perangkat daerah	%		%	100 %	100 %	5,183,627,391	3,865,895,101	3,959,195,101						100 %	7,130,000,000	
3	30	01	2.02	01	Penyediaan Gaji dan Tunjangan ASN	Jumlah Orang yang Menerima Gaji dan Tunjangan ASN					34 Orang/bulan	5,124,221,491	3,805,447,601	3,898,747,601	Kab. Solok, Kubung, Koto Baru	Dana Transfer Umum- Dana Alokasi Umum	Memperkuat Ketahanan Ekonomi Untuk Pertumbuhan Yang Berkualitas dan Berkeadilan	4. Peningkatan Perekonomian Kabupaten Berorientasi Produk Unggulan Lokal	Laporan Keuangan SKPD	34 Orang/bulan	6,900,000,000	Dinas Koperasi, Usaha Kecil Menengah, Perindustrian dan Perdagangan
3	30	01	2.02	05	Koordinasi dan Penyusunan Laporan Keuangan Akhir Tahun SKPD	Jumlah Laporan Keuangan Akhir Tahun SKPD dan Laporan Hasil Koordinasi Penyusunan Laporan Keuangan Akhir Tahun SKPD					1 Laporan	8,294,200	8,294,200	8,294,200	Kab. Solok, Kubung, Koto Baru	Dana Transfer Umum- Dana Alokasi Umum	Memperkuat Ketahanan Ekonomi Untuk Pertumbuhan Yang Berkualitas dan Berkeadilan	4. Peningkatan Perekonomian Kabupaten Berorientasi Produk Unggulan Lokal	Laporan Keuangan SKPD	1 Laporan	57,500,000	Dinas Koperasi, Usaha Kecil Menengah, Perindustrian dan Perdagangan
3	30	01	2.02	07	Koordinasi dan Penyusunan Laporan Keuangan Bulanan/Triwulanan /Semesteran SKPD	Jumlah Laporan Keuangan Bulanan/ Triwulanan/ Semesteran SKPD dan Laporan Koordinasi Penyusunan Laporan Keuangan Bulanan/Triwulanan/Semesteran SKPD					14 Laporan	51,111,700	52,153,300	52,153,300	Kab. Solok, Kubung, Koto Baru	Dana Transfer Umum- Dana Alokasi Umum	Memperkuat Ketahanan Ekonomi Untuk Pertumbuhan Yang Berkualitas dan Berkeadilan	4. Peningkatan Perekonomian Kabupaten Berorientasi Produk Unggulan Lokal	Laporan Keuangan SKPD	14 Laporan	172,500,000	Dinas Koperasi, Usaha Kecil Menengah, Perindustrian dan Perdagangan
3	30	01	2.03		Administrasi Barang Milik Daerah pada Perangkat Daerah	Persentase terlaksananya administrasi Barang Milik Daerah Perangkat Daerah	%		%	100 %	100 %	18,876,000	37,396,800	37,396,800						100 %	115,000,000	

Rancangan Akhir Perubahan Rencana Kerja Pemerintah Daerah (RKPD)
Kabupaten Solok
Tahun 2022

Kode					Urusan/ Bidang Urusan/ Program/ Kegiatan/ Sub Kegiatan	Indikator Program/ Kegiatan/ Sub Kegiatan	Target Akhir Periode RPJMD	Realisasi Capaian RKPD Tahun 2020	Prakiraan Capaian Target RKPD Tahun 2021	Capaian Kinerja dan Kerangka Pendanaan								Kelompok Sasaran	Prakiraan Maju Rencana Tahun 2023		Perangkat Daerah Penanggung Jawab	
										Target 2022		Pagu Indikatif			Lokasi	Sumber Dana	Prioritas		Target	Pagu Indikatif		
										Semula	Menjadi	RKPD 2022	APBD 2022	RKPD 2022 Perubahan			Nasional					Daerah
3	30	01	2.03	05	Rekonsiliasi dan Penyusunan Laporan Barang Milik Daerah pada SKPD	Jumlah Laporan Rekonsiliasi dan Penyusunan Laporan Barang Milik Daerah pada SKPD				12 Laporan	18,876,000	37,396,800	37,396,800		Dana Transfer Umum- Dana Alokasi Umum		4. Peningkatan Perekonomian Kabupaten Berorientasi Produk Unggulan Lokal	Barang Milik Daerah Perangkat Daerah	12 Laporan	115,000,000	Dinas Koperasi, Usaha Kecil Menengah, Perindustrian dan Perdagangan	
3	30	01	2.05		Administrasi Kepegawaian Perangkat Daerah						0	0	0						138,000,000			
3	30	01	2.05	09	Pendidikan dan Pelatihan Pegawai Berdasarkan Tugas dan Fungsi	Jumlah Tenaga Harian Lepas Meningkatnya Kualitas Sumber Daya Aparatur				1 Orang 10 Orang	1 Orang 10 Orang	0	0	0	Kab. Solok, Kubung, Koto Baru	Dana Transfer Umum- Dana Alokasi Umum		4. Peningkatan Perekonomian Kabupaten Berorientasi Produk Unggulan Lokal		1 Orang 10 Orang	138,000,000	Dinas Koperasi, Usaha Kecil Menengah, Perindustrian dan Perdagangan
3	30	01	2.06		Administrasi Umum Perangkat Daerah	Persentase pemenuhan layanan administrasi perkantoran	%		%	100 %	100 %	128,195,236	247,687,236	247,687,236					100 %	1,127,575,000		
3	30	01	2.06	01	Penyediaan Komponen Instalasi Listrik/Penerangan Bangunan Kantor	Jumlah Paket Komponen Instalasi Listrik/Penerangan Bangunan Kantor yang disediakan				1 Paket		5,004,186	5,004,186	5,004,186	Kab. Solok, Kubung, Koto Baru	Dana Transfer Umum- Dana Alokasi Umum		4. Peningkatan Perekonomian Kabupaten Berorientasi Produk Unggulan Lokal	Adminstras i Perkantora n	1 Paket	23,000,000	Dinas Koperasi, Usaha Kecil Menengah, Perindustrian dan Perdagangan
3	30	01	2.06	02	Penyediaan Peralatan dan Perlengkapan Kantor	Jumlah Paket Peralatan dan Perlengkapan Kantor yang disediakan				1 Paket		0	8,250,000	8,250,000	Kab. Solok, Kubung, Koto Baru	Dana Transfer Umum- Dana Alokasi Umum		4. Peningkatan Perekonomian Kabupaten Berorientasi Produk Unggulan Lokal	Adminstras i Perkantora n	1 Paket	287,500,000	Dinas Koperasi, Usaha Kecil Menengah, Perindustrian dan Perdagangan
3	30	01	2.06	03	Penyediaan Peralatan Rumah Tangga	Tersedianya Peralatan Rumah Tangga				1 Tahun	1 Tahun	0	0	0	Kab. Solok, Kubung, Koto Baru	Dana Transfer Umum- Dana Alokasi Umum		4. Peningkatan Perekonomian Kabupaten Berorientasi Produk Unggulan Lokal	Adminstras i Perkantora n	1 Tahun	172,500,000	Dinas Koperasi, Usaha Kecil Menengah, Perindustrian dan Perdagangan
3	30	01	2.06	04	Penyediaan Bahan Logistik Kantor	Jumlah Paket Bahan Logistik Kantor yang Disediakan				1 Paket		26,789,950	32,183,800	32,183,800	Kab. Solok, Kubung, Koto Baru	Dana Transfer Umum- Dana Alokasi Umum		4. Peningkatan Perekonomian Kabupaten Berorientasi Produk Unggulan Lokal	Adminstras i Perkantora n	1 Paket	86,250,000	Dinas Koperasi, Usaha Kecil Menengah, Perindustrian dan Perdagangan
3	30	01	2.06	05	Penyediaan Barang Cetakan dan Penggandaan	Jumlah Paket Barang Cetakan dan Penggandaan yang Disediakan				1 Paket		15,041,600	26,428,400	26,428,400	Kab. Solok, Kubung, Koto Baru	Dana Transfer Umum- Dana Alokasi Umum		4. Peningkatan Perekonomian Kabupaten Berorientasi Produk Unggulan Lokal	Adminstras i Perkantora n	1 Paket	74,750,000	Dinas Koperasi, Usaha Kecil Menengah, Perindustrian dan Perdagangan

Rancangan Akhir Perubahan Rencana Kerja Pemerintah Daerah (RKPD)
Kabupaten Solok
Tahun 2022

Kode					Urusan/ Bidang Urusan/ Program/ Kegiatan/ Sub Kegiatan	Indikator Program/ Kegiatan/ Sub Kegiatan	Target Akhir Periode RPJMD	Realisasi Capaian RKPD Tahun 2020	Prakiraan Capaian Target RKPD Tahun 2021	Capaian Kinerja dan Kerangka Pendanaan								Kelompok Sasaran	Prakiraan Maju Rencana Tahun 2023		Perangkat Daerah Penanggung Jawab	
										Target 2022		Pagu Indikatif			Lokasi	Sumber Dana	Prioritas		Target	Pagu Indikatif		
										Semula	Menjadi	RKPD 2022	APBD 2022	RKPD 2022 Perubahan			Nasional					Daerah
3		30	01	2.06	09	Penyelenggaraan Rapat Koordinasi dan Konsultasi SKPD				4 Laporan	81,359,500	175,820,850	175,820,850	Kab. Solok, Kubung, Koto Baru	Dana Transfer Umum- Dana Alokasi Umum		4. Peningkatan Perekonomian Kabupaten Berorientasi Produk Unggulan Lokal	Administras i Perkantora n	4 Laporan	483,575,000	Dinas Koperasi, Usaha Kecil Menengah, Perindustrian dan Perdagangan	
3		30	01	2.08		Penyediaan Jasa Penunjang Urusan Pemerintahan Daerah	%		%	100 %	100 %	105,919,160	105,919,160	105,919,160					100 %	253,000,000		
3		30	01	2.08	01	Penyediaan Jasa Surat Menyurat				1 Laporan	900,000	900,000	900,000	Kab. Solok, Kubung, Koto Baru	Dana Transfer Umum- Dana Alokasi Umum		4. Peningkatan Perekonomian Kabupaten Berorientasi Produk Unggulan Lokal	Jasa Penunjang Urusan Pemerintah Daerah	1 Laporan	5,750,000	Dinas Koperasi, Usaha Kecil Menengah, Perindustrian dan Perdagangan	
3		30	01	2.08	02	Penyediaan Jasa Komunikasi, Sumber Daya Air dan Listrik				1 Laporan	105,019,160	105,019,160	105,019,160	Kab. Solok, Kubung, Koto Baru	Dana Transfer Umum- Dana Alokasi Umum		4. Peningkatan Perekonomian Kabupaten Berorientasi Produk Unggulan Lokal	Jasa Penunjang Urusan Pemerintah Daerah	1 Laporan	143,750,000	Dinas Koperasi, Usaha Kecil Menengah, Perindustrian dan Perdagangan	
3		30	01	2.08	03	Penyediaan Jasa Peralatan dan Perlengkapan Kantor				1 Tahun	1 Tahun	0	0	0	Kab. Solok, Kubung, Koto Baru	Dana Transfer Umum- Dana Alokasi Umum		4. Peningkatan Perekonomian Kabupaten Berorientasi Produk Unggulan Lokal	Jasa Penunjang Urusan Pemerintah Daerah	1 Tahun	103,500,000	Dinas Koperasi, Usaha Kecil Menengah, Perindustrian dan Perdagangan
3		30	01	2.09		Pemeliharaan Barang Milik Daerah Penunjang Urusan Pemerintahan Daerah	%		%	100 %	100 %	338,148,300	364,082,560	364,082,560					100 %	684,250,000		
3		30	01	2.09	02	Penyediaan Jasa Pemeliharaan, Biaya Pemeliharaan, Pajak, dan Perizinan Kendaraan Dinas Operasional atau Lapangan				4 Unit	184,187,000	185,228,600	185,228,600	Kab. Solok, Kubung, Koto Baru	Dana Transfer Umum- Dana Alokasi Umum		4. Peningkatan Perekonomian Kabupaten Berorientasi Produk Unggulan Lokal	Sarana dan Prasarana Perangkat Daerah	4 Unit	316,250,000	Dinas Koperasi, Usaha Kecil Menengah, Perindustrian dan Perdagangan	
3		30	01	2.09	09	Pemeliharaan/Reha bilitasi Gedung Kantor dan Bangunan Lainnya				1 Unit	132,907,300	174,299,960	174,299,960	Kab. Solok, Kubung, Koto Baru	Dana Transfer Umum- Dana Alokasi Umum		4. Peningkatan Perekonomian Kabupaten Berorientasi Produk Unggulan Lokal	Sarana dan Prasarana Perangkat Daerah	1 Unit	345,000,000	Dinas Koperasi, Usaha Kecil Menengah, Perindustrian dan Perdagangan	
3		30	01	2.09	10	Pemeliharaan/Reha bilitasi Sarana dan Prasarana Gedung Kantor atau Bangunan Lainnya				2 Unit	21,054,000	4,554,000	4,554,000	Kab. Solok, Kubung, Koto Baru	Dana Transfer Umum- Dana Alokasi Umum		4. Peningkatan Perekonomian Kabupaten Berorientasi Produk Unggulan Lokal	Sarana dan Prasarana Perangkat Daerah	2 Unit	23,000,000	Dinas Koperasi, Usaha Kecil Menengah, Perindustrian dan Perdagangan	

Rancangan Akhir Perubahan Rencana Kerja Pemerintah Daerah (RKPD)
Kabupaten Solok
Tahun 2022

Kode					Urusan/ Bidang Urusan/ Program/ Kegiatan/ Sub Kegiatan	Indikator Program/ Kegiatan/ Sub Kegiatan	Target Akhir Periode RPJMD	Realisasi Capaian RKPD Tahun 2020	Prakiraan Capaian Target RKPD Tahun 2021	Capaian Kinerja dan Kerangka Pendanaan								Kelompok Sasaran	Prakiraan Maju Rencana Tahun 2023		Perangkat Daerah Penanggung Jawab	
										Target 2022		Pagu Indikatif			Lokasi	Sumber Dana	Prioritas		Target	Pagu Indikatif		
										Semula	Menjadi	RKPD 2022	APBD 2022	RKPD 2022 Perubahan			Nasional					Daerah
3	30	03			PROGRAM PENINGKATAN SARANA DISTRIBUSI PERDAGANGAN	Persentase Pengembangan dan Pengelolaan Sarana Distribusi Perdagangan	%		%		9 %	439,979,220	1,883,197,078	2,083,197,078					9 %	1,200,000,000		
3	30	03	2.01		Pembangunan dan Pengelolaan Sarana Distribusi Perdagangan	Terlaksananya sosialisasi pemanfaatan gudang SRG Terlaksananya sosialisasi pemanfaatan gudang SRG	% orang		% orang	100 orang	3 % 50 orang	439,979,220	1,883,197,078	2,083,197,078					3 % 50 orang	0		
3	30	03	2.01	01	Penyediaan Sarana Distribusi Perdagangan	Jumlah Sarana Distribusi Perdagangan				1 persil	9 Unit	439,979,220	1,883,197,078	2,083,197,078			Memperkuat Ketahanan Ekonomi Untuk Pertumbuhan Yang Berkualitas dan Berkeadilan	4. Peningkatan Perekonomian Kabupaten Berorientasi Produk Unggulan Lokal 4. Peningkatan Perekonomian Kabupaten Berorientasi Produk Unggulan Lokal	Pasar Rakyat di Kabupaten Solok	9 Unit	0	Dinas Koperasi, Usaha Kecil Menengah, Perindustrian dan Perdagangan
3	30	03	2.02		Pembinaan Terhadap Pengelola Sarana Distribusi Perdagangan Masyarakat di Wilayah Kerjanya	Terlaksananya pelatihan manajemen pasar bagi pengelola pasar	orang		orang	50 orang	50 orang	0	0	0					50 orang	1,200,000,000		
3	30	03	2.02	01	Pembinaan dan Pengendalian Pengelola Sarana Distribusi Perdagangan	Terlaksananya monitoring dan evaluasi Terlaksananya pelatihan manajemen pasar bagi pengelola pasar Terlaksananya studi banding bagi pengelola pasar kabupaten Solok ke Pasar yang telah menerapkan SNI Pasar				20 pasar 50 orang 50 orang	20 pasar 50 orang 50 orang	0	0	0	Kab. Solok, Semua Kecamatan, Semua Kelurahan	Dana Transfer Umum- Dana Alokasi Umum Dana Transfer Umum- Dana Alokasi Umum	Memperkuat Ketahanan Ekonomi Untuk Pertumbuhan Yang Berkualitas dan Berkeadilan	4. Peningkatan Perekonomian Kabupaten Berorientasi Produk Unggulan Lokal 4. Peningkatan Perekonomian Kabupaten Berorientasi Produk Unggulan Lokal	Pengelola Pasar di Kabupaten Solok	20 pasar 50 orang 50 orang	1,200,000,000	Dinas Koperasi, Usaha Kecil Menengah, Perindustrian dan Perdagangan
3	30	04			PROGRAM STABILISASI HARGA BARANG KEBUTUHAN POKOK DAN BARANG PENTING	Rata-rata Persentase Kenaikan Harga Komoditas	25,71 %		23,21 %	100 %	23,71 %	67,969,220	67,969,000	67,969,000					23,71 %	136,111,992		
3	30	04	2.01		Menjamin Ketersediaan Barang Kebutuhan Pokok dan Barang Penting di Tingkat Daerah Kabupaten/ Kota	Terjaminnya Ketersediaan Barang Kebutuhan Pokok (sembako)	komoditi		komoditi	9 komoditi	9 komoditi	37,498,360	37,498,310	37,498,310					9 komoditi	102,003,912		

Rancangan Akhir Perubahan Rencana Kerja Pemerintah Daerah (RKPD)
Kabupaten Solok
Tahun 2022

Kode						Urusan/ Bidang Urusan/ Program/ Kegiatan/ Sub Kegiatan	Indikator Program/ Kegiatan/ Sub Kegiatan	Target Akhir Periode RPJMD	Realisasi Capaian RKPD Tahun 2020	Prakiraan Capaian Target RKPD Tahun 2021	Capaian Kinerja dan Kerangka Pendanaan								Kelompok Sasaran	Prakiraan Maju Rencana Tahun 2023		Perangkat Daerah Penanggung Jawab	
											Target 2022		Pagu Indikatif			Lokasi	Sumber Dana	Prioritas		Target	Pagu Indikatif		
											Semula	Menjadi	RKPD 2022	APBD 2022	RKPD 2022 Perubahan			Nasional					Daerah
3	30	04	2.01	03	Pengendalian Ketersediaan Barang Kebutuhan Pokok dan Barang Penting di Tingkat Agen dan Pasar Rakyat	Jumlah Laporan Pengendalian Stok atau Ketersediaan Barang Kebutuhan Pokok dan Rakyat Barang Penting di Tingkat Agen dan Pasar				5 komoditi	64 Laporan	37,498,360	37,498,310	37,498,310	Kab. Solok, Semua Kecamatan, Semua Kelurahan	Dana Transfer Umum- Dana Alokasi Umum		4. Peningkatan Perekonomian Kabupaten Berorientasi Produk Unggulan Lokal	Agen dan Pasar Rakyat Daerah Kabupaten/ Kota	64 Laporan	102,003,912	Dinas Koperasi, Usaha Kecil Menengah, Perindustrian dan Perdagangan	
3	30	04	2.02		Pengendalian Harga, dan Stok Barang Kebutuhan Pokok dan Barang Penting di Tingkat Pasar Kabupaten/Kota	Persentase Pengendalian Harga dan Stok Barang Pokok	persen		persen	100 persen	100 persen	30,470,860	30,470,690	30,470,690					100 persen	34,108,080			
3	30	04	2.02	03	Pelaksanaan Operasi Pasar Reguler dan Pasar Khusus yang Berdampak dalam 1 (satu) Kabupaten/Kota	Jumlah Laporan Pelaksanaan Operasi Pasar Reguler dan Pasar Khusus yang Berdampak dalam 1 (Satu) Kabupaten/Kota					2 Laporan	30,470,860	30,470,690	30,470,690	Kab. Solok, Semua Kecamatan, Semua Kelurahan	Dana Transfer Umum - Dana Alokasi Umum		4. Peningkatan Perekonomian Kabupaten Berorientasi Produk Unggulan Lokal 4. Peningkatan Perekonomian Kabupaten Berorientasi Produk Unggulan Lokal	Pasar Kabupaten/ Kota	2 Laporan	34,108,080	Dinas Koperasi, Usaha Kecil Menengah, Perindustrian dan Perdagangan	
3	30	05			PROGRAM PENGEMBANGAN EKSPOR	Persentase Event Yang Diikuti	100 %		100 %	5 %	100 %	199,988,660	187,041,690	187,041,690					100 %	1,920,000,000			
3	30	05	2.01		Penyelenggaraan Promosi Dagang melalui Pameran Dagang dan Misi Dagang bagi Produk Ekspor Unggulan yang terdapat pada 1 (satu) Daerah Kabupaten/Kota	mendukung terlaksananya kegiatan Dekransda Kabupaten Solok dalam bentuk event-event promosi dan kegiatan lainnya Dalam Daerah, Luar Daerah dan Luar Negeri serta meningkatnya permintaan pasar terhadap produk IKM Kabupaten Solok baik tingkat Nasional dan Internasional dan Pembinaan ke pelaku IKM Kabupaten Solok	event		event	8 event	8 event	199,988,660	187,041,690	187,041,690					8 event	1,920,000,000			

Rancangan Akhir Perubahan Rencana Kerja Pemerintah Daerah (RKPD)
Kabupaten Solok
Tahun 2022

Kode						Urusan/ Bidang Urusan/ Program/ Kegiatan/ Sub Kegiatan	Indikator Program/ Kegiatan/ Sub Kegiatan	Target Akhir Periode RPJMD	Realisasi Capaian RKPD Tahun 2020	Prakiraan Capaian Target RKPD Tahun 2021	Capaian Kinerja dan Kerangka Pendanaan							Kelompok Sasaran	Prakiraan Maju Rencana Tahun 2023		Perangkat Daerah Penanggung Jawab		
											Target 2022		Pagu Indikatif			Lokasi	Sumber Dana		Prioritas				
											Semula	Menjadi	RKPD 2022	APBD 2022	RKPD 2022 Perubahan				Nasional	Daerah		Target	Pagu Indikatif
3		30	05	2.01	01	Pembinaan dan Pengembangan Usaha Produk Ekspor Unggulan Kabupaten/Kota					0	0	0					untuk mempromosikan produk IKM Kabupaten Solok didalam kegiatan event-event yang di ikuti baik Dalam Daerah maupun Luar Daerah dan Internasional		0	Dinas Koperasi, Usaha Kecil Menengah, Perindustrian dan Perdagangan		
3		30	05	2.01	02	Pameran Dagang Nasional	Monitoring dan Evaluasi ke UMKM Terlaksananya kegiatan Dekranasda dan event-event Promosi dalam Daerah dan International				2 kali 17 event	2 kali 17 event	0	0	0	Kab. Solok Semua Kecamatan, Semua Kelurahan	Dana Transfer Umum-Dana Alokasi Umum	Meningkatkan Sumber Daya Manusia Yang Berkualitas Dan Berdaya Saing	4. Peningkatan Perekonomian Kabupaten Berorientasi Produk Unggulan Lokal	untuk mempromosikan produk IKM Kabupaten Solok didalam kegiatan event-event yang di ikuti baik Dalam Daerah maupun Luar Daerah dan Internasional	2 kali 17 event	1,440,000,000	Dinas Koperasi, Usaha Kecil Menengah, Perindustrian dan Perdagangan
3		30	05	2.01	04	Misi Dagang Bagi Produk Ekspor Unggulan	Jumlah Pelaku Usaha yang Difasilitasi dalam Misi Dagang Produk Ekspor Unggulan					12 Pelaku Usaha	199,988,660	187,041,690	187,041,690		Dana Transfer Umum-Dana Alokasi Umum	Meningkatkan Sumber Daya Manusia Yang Berkualitas Dan Berdaya Saing	4. Peningkatan Perekonomian Kabupaten Berorientasi Produk Unggulan Lokal	untuk mempromosikan produk IKM Kabupaten Solok didalam kegiatan event-event yang di ikuti baik Dalam Daerah maupun Luar Daerah dan Internasional	12 Pelaku Usaha	480,000,000	Dinas Koperasi, Usaha Kecil Menengah, Perindustrian dan Perdagangan

Rancangan Akhir Perubahan Rencana Kerja Pemerintah Daerah (RKPD)
Kabupaten Solok
Tahun 2022

Kode					Urusan/ Bidang Urusan/ Program/ Kegiatan/ Sub Kegiatan	Indikator Program/ Kegiatan/ Sub Kegiatan	Target Akhir Periode RPJMD	Realisasi Capaian RKPD Tahun 2020	Prakiraan Capaian Target RKPD Tahun 2021	Capaian Kinerja dan Kerangka Pendanaan								Kelompok Sasaran	Prakiraan Maju Rencana Tahun 2023		Perangkat Daerah Penanggung Jawab	
										Target 2022		Pagu Indikatif			Lokasi	Sumber Dana	Prioritas		Target	Pagu Indikatif		
										Semula	Menjadi	RKPD 2022	APBD 2022	RKPD 2022 Perubahan			Nasional					Daerah
3	30	06			PROGRAM STANDARDISASI DAN PERLINDUNGAN KONSUMEN	Persentase Alat-alat Ukur, Takar, Timbang dan Perlengkapannya (UTTP) bertanda Tera Sah yang Berlaku	29 %		15 %	100 %	17 %	201,430,568	209,059,508	209,059,508						17 %	4,176,863,400	
3	30	06	2.01		Pelaksanaan Metrologi Legal, Berupa Tera, Tera Ulang, dan Pengawasan	Terlaksananya penyidikan tindak pidana Metrologi Legal	kasus		kasus	5 kasus	5 kasus	201,430,568	209,059,508	209,059,508						5 kasus	4,176,863,400	
3	30	06	2.01	01	Pelaksanaan Metrologi Legal, Berupa Tera, Tera Ulang	Jumlah Alat Ukur, Alat Takar, Alat Timbang, dan Alat Perlengkapan Ditera Ulang					300 Unit	162,551,568	184,579,768	184,579,768		Dana Transfer Umum- Dana Alokasi Umum	Memperkuat Ketahanan Ekonomi Untuk Pertumbuhan Yang Berkualitas dan Berkeadilan	4. Peningkatan Perekonomian Kabupaten Berorientasi Produk Unggulan Lokal	Pemilik UTTP	300 Unit	3,606,450,000	Dinas Koperasi, Usaha Kecil Menengah, Perindustrian dan Perdagangan
3	30	06	2.01	02	Pengawasan/Penyul uhan Metrologi Legal	Jumlah Pelaku Usaha di Bidang Metrologi Legal yang Dibina					150 Orang	38,879,000	24,479,740	24,479,740	Kab. Solok Semua Kecamatan, Semua Kelurahan	Dana Transfer Umum- Dana Alokasi Umum	Memperkuat Ketahanan Ekonomi Untuk Pertumbuhan Yang Berkualitas dan Berkeadilan	4. Peningkatan Perekonomian Kabupaten Berorientasi Produk Unggulan Lokal	Pemilik UTTP	150 Orang	382,273,800	Dinas Koperasi, Usaha Kecil Menengah, Perindustrian dan Perdagangan
3	30	06	2.01	03	Penyidikan Metrologi Legal	terlaksanya penyidikan tindak pidana metrologi legal				5 kasus	5 kasus	0	0	0	Kab. Solok Semua Kecamatan, Semua Kelurahan	Dana Transfer Umum- Dana Alokasi Umum	Memperkuat Ketahanan Ekonomi Untuk Pertumbuhan Yang Berkualitas dan Berkeadilan		Pemilik UTTP	5 kasus	188,139,600	Dinas Koperasi, Usaha Kecil Menengah, Perindustrian dan Perdagangan
3	30	07			PROGRAM PENGUNAAN DAN PEMASARAN PRODUK DALAM NEGERI	Persentase Pertumbuhan Sub Sektor Perdagangan Besar dan Eceran	5 %		5 %	5 %	5 %	180,437,900	99,999,480	296,041,480						5 %	208,800,000	
3	30	07	2.01		Pelaksanaan Promosi, Pemasaran dan Peningkatan Penggunaan Produk Dalam Negeri	Meningkatnya permintaan pasar terhadap produk lokal IKM Kabupaten Solok baik pada tingkat Nasional dan Internasional dan Pembinaan ke pelaku IKM Kabupaten Solok	event		event	8 event	8 event	180,437,900	99,999,480	296,041,480						8 event	208,800,000	
3	30	07	2.01	03	Peningkatan Sistem dan Jaringan Informasi Perdagangan	Jumlah Data dan Informasi Sistem dan Jaringan Informasi Perdagangan					12 Dokumen	180,437,900	99,999,480	296,041,480		Dana Transfer Umum- Dana Alokasi Umum		4. Peningkatan Perekonomian Kabupaten Berorientasi Produk Unggulan Lokal	Lebih kreatif dan inovatif dalam menyusun strategi pemasaran yang efektif demi tercapainya perkembangan IKM	12 Dokumen	208,800,000	Dinas Koperasi, Usaha Kecil Menengah, Perindustrian dan Perdagangan

Rancangan Akhir Perubahan Rencana Kerja Pemerintah Daerah (RKPD)
Kabupaten Solok
Tahun 2022

Kode					Urusan/ Bidang Urusan/ Program/ Kegiatan/ Sub Kegiatan	Indikator Program/ Kegiatan/ Sub Kegiatan	Target Akhir Periode RPJMD	Realisasi Capaian RKPD Tahun 2020	Prakiraan Capaian Target RKPD Tahun 2021	Capaian Kinerja dan Kerangka Pendanaan								Kelompok Sasaran	Prakiraan Maju Rencana Tahun 2023		Perangkat Daerah Penanggung Jawab	
										Target 2022		Pagu Indikatif			Lokasi	Sumber Dana	Prioritas		Target	Pagu Indikatif		
										Semula	Menjadi	RKPD 2022	APBD 2022	RKPD 2022 Perubahan			Nasional					Daerah
3	31				URUSAN PEMERINTAHAN BIDANG PERINDUSTRIAN						1,445,529,650	2,004,121,710	2,194,121,710					994,121,710				
3	31	02			PROGRAM PERENCANAAN DAN PEMBANGUNAN INDUSTRI	Persentase Sentra Industri Yang Difasilitasi	10 %		2 %	5 %	2 %	1,423,035,940	1,965,123,950	2,155,123,950					2 %	955,123,950		
3	31	02	2.01		Penyusunan dan Evaluasi Rencana Pembangunan Industri Kabupaten/Kota	Persentase Pencapaian Sasaran Industri yang ditetapkan dalam RPIK	%		%	100 %	100 %	1,423,035,940	1,965,123,950	2,155,123,950					100 %	955,123,950		
3	31	02	2.01	01	Penyusunan Rencana Pembangunan Industri Kabupaten/Kota	Jumlah Dokumen Rencana Pembangunan Industri					1 Dokumen	316,970,930	130,561,700	130,561,700	Kab. Solok Semua Kecamatan, Semua Kelurahan	Dana Transfer Umum- Dana Alokasi Umum		4. Peningkatan Perekonomian Kabupaten Berorientasi Produk Unggulan Lokal	IKM di Kabupaten Solok	1 Dokumen	130,561,700	Dinas Koperasi, Usaha Kecil Menengah, Perindustrian dan Perdagangan
3	31	02	2.01	04	Koordinasi, Sinkronisasi, dan Pelaksanaan Pembangunan Sarana dan Prasarana Industri	Jumlah Dokumen Hasil Koordinasi, Sinkronisasi, dan Pelaksanaan Pembangunan Sarana dan Prasarana Industri					1 Dokumen	0	334,562,250	524,562,250	Kab. Solok Semua Kecamatan, Semua Kelurahan	Dana Transfer Umum- Dana Alokasi Umum		4. Peningkatan Perekonomian Kabupaten Berorientasi Produk Unggulan Lokal 4. Peningkatan Perekonomian Kabupaten Berorientasi Produk Unggulan Lokal	IKM di Kabupaten Solok	1 Dokumen	524,562,250	Dinas Koperasi, Usaha Kecil Menengah, Perindustrian dan Perdagangan
3	31	02	2.01	05	Koordinasi, Sinkronisasi, dan Pelaksanaan Pemberdayaan Industri dan Peran Serta Masyarakat	Jumlah Dokumen Hasil Koordinasi, Sinkronisasi, dan Pelaksanaan Pemberdayaan Industri dan Peran Serta Masyarakat Persentase Pengrajin yang Dibina Terlaksananya Fasilitas pelaksanaan program kerja dekranasda Kabupaten Solokeningkatnya Permintaan Pasar terhadap produk IKM				60 % 1 Tahun	4 Dokumen 0 % 0 Tahun	1,106,065,010	1,500,000,000	1,500,000,000	Kab. Solok, Kubung, Koto Baru	Dana Transfer Umum- Dana Alokasi Umum		4. Peningkatan Perekonomian Kabupaten Berorientasi Produk Unggulan Lokal	IKM di Kabupaten Solok	4 Dokumen 0 % 0 Tahun	300,000,000	Dinas Koperasi, Usaha Kecil Menengah, Perindustrian dan Perdagangan
3	31	03			PROGRAM PENGENDALIAN IZIN USAHA INDUSTRI KABUPATEN/KOTA	Persentase Izin Usaha Industri Yang Dikendalikan	100 %		100 %	50 bh	100 %	22,493,710	38,997,760	38,997,760					100 %	38,997,760		

Rancangan Akhir Perubahan Rencana Kerja Pemerintah Daerah (RKPD)
Kabupaten Solok
Tahun 2022

Kode					Urusan/ Bidang Urusan/ Program/ Kegiatan/ Sub Kegiatan	Indikator Program/ Kegiatan/ Sub Kegiatan	Target Akhir Periode RPJMD	Realisasi Capaian RKPD Tahun 2020	Prakiraan Capaian Target RKPD Tahun 2021	Capaian Kinerja dan Kerangka Pendanaan								Kelompok Sasaran	Prakiraan Maju Rencana Tahun 2023		Perangkat Daerah Penanggung Jawab	
										Target 2022		Pagu Indikatif			Lokasi	Sumber Dana	Prioritas		Target	Pagu Indikatif		
										Semula	Menjadi	RKPD 2022	APBD 2022	RKPD 2022 Perubahan			Nasional					Daerah
3	31	03	2.01		Penerbitan Izin Usaha Industri (IUI), Izin Perluasan Usaha Industri (IPUI), Izin Usaha Kawasan Industri (IUKI) dan Izin Perluasan Kawasan Industri (IPKI) Kewenangan Kabupaten/Kota	Jumlah Ijin yang diterbitkan Persentase Pembinaan IKM Kabupaten Solok	5 % %		0 % %	10 %	0 % 10 %	22,493,710	38,997,760	38,997,760					0 % 10 %	38,997,760		
3	31	03	2.01	01	Fasilitasi Pemenuhan Komitmen perolehan IUI, IPUI, IUKI dan IPKI Kewenangan Kabupaten/Kota dalam Sistem Informasi Industri Nasional (SIINas) yang Terintegrasi dengan Sistem Pelayanan Perizinan Berusaha Terintegrasi secara Elektronik	Jumlah Dokumen Hasil Fasilitasi Verifikasi Tekhnis Pemenuhan Kesesuaian persyaratan teknis Perizinan Berusaha Sektor Industri dan atau dalam rangka perluasan Usaha untuk bidang usaha dengan resiko usaha menengah tinggi dan tinggi melalui SIINas yang terintegrasi dengan sistem OSS Meningkatnya IKM yang mempunyai legalitas usaha Persentase izin usaha industri yang dikendalikan				50 IKM 10 %	1 Dokumen 50 % 100 %	22,493,710	38,997,760	38,997,760	Semua Kab/Kota, Semua Kecamatan, Semua Kelurahan	Dana Perimbangan		4. Peningkatan Perekonomian Kabupaten Berorientasi Produk Unggulan Lokal	0	1 Dokumen 50 % 100 %	38,997,760	Dinas Koperasi, Usaha Kecil Menengah, Perindustrian dan Perdagangan
TOTAL												16,925,184,865	14,011,389,985	14,301,994,219					21,070,222,102			

Kode	Urusan/ Bidang Urusan/ Program/ Kegiatan/ Sub Kegiatan	Indikator Program/ Kegiatan/ Sub Kegiatan	Target Akhir Periode RPJMD	Realisasi Capaian RKPD Tahun 2020	Prakiraan Capaian Target RKPD Tahun 2021	Capaian Kinerja dan Kerangka Pendanaan										Kelompok Sasaran	Prakiraan Maju Rencana Tahun 2023		Perangkat Daerah Penanggung Jawab			
						Target 2022		Pagu Indikatif			Lokasi	Sumber Dana	Prioritas		Target		Pagu Indikatif					
						Semula	Menjadi	RKPD 2022	APBD 2022	RKPD 2022 Perubahan			Nasional	Daerah								
2					URUSAN PEMERINTAHAN WAJIB YANG TIDAK BERKAITAN DENGAN PELAYANAN DASAR																	
2	07				URUSAN PEMERINTAHAN BIDANG TENAGA KERJA							378,400,110	332,600,750	342,600,750					3,963,999,800			
2	07	02			PROGRAM PERENCANAAN TENAGA KERJA	Persentase Kegiatan yang Dilaksanakan Mengacu ke Rencana Tenaga Kerja	100 Dokumen		100 Dokumen	1 Dokumen	1 Dokumen	18,434,300	16,315,700	16,315,700					1 Dokumen	60,000,000		
2	07	02	2.01		Penyusunan Rencana Tenaga Kerja (RTK)	Jumlah dokumen perencanaan tenaga kerja	dokumen		dokumen	1 dokumen	1 dokumen	18,434,300	16,315,700	16,315,700					1 dokumen	60,000,000		
2	07	02	2.01	02	Penyusunan Rencana Tenaga Kerja Mikro	Jumlah database ketenagakerjaan yang tersedia				1 Dokumen	1 Dokumen	18,434,300	16,315,700	16,315,700	Kab. Solok, Gunung Talang, Batang Barus	Dana Transfer Umum-Dana Alokasi Umum		2. Peningkatan Derajat Kesehatan Masyarakat	Tenaga Kerja	1 Dokumen	60,000,000	Dinas Penanaman Modal, Pelayanan Terpadu Satu Pintu dan Tenaga Kerja
2	07	03			PROGRAM PELATIHAN KERJA DAN PRODUKTIVITAS TENAGA KERJA	Persentase Tenaga Kerja bersertifikat Kompetensi	0,22 %		0,02 %	128 %	128 %	167,142,110	192,638,350	197,638,350					128 %	2,720,000,000		
2	07	03	2.01		Pelaksanaan Pelatihan berdasarkan Unit Kompetensi	Jumlah lulusan bersertifikat kompetensi	orang		orang	160 orang	160 orang	141,899,910	175,562,350	180,562,350					160 orang	2,600,000,000		
2	07	03	2.01	01	Proses Pelaksanaan Pendidikan dan Pelatihan Keterampilan bagi Pencari Kerja berdasarkan Klaster Kompetensi	Jumlah paket pelatihan yang diselenggarakan				7 paket	7 paket	141,899,910	175,562,350	180,562,350	Kab. Solok, Semua Kecamatan, Semua Kelurahan	Dana Transfer Umum-Dana Alokasi Umum		4. Peningkatan Perekonomian Kabupaten Berorientasi Produk Unggulan Lokal	Tenaga Kerja	7 paket	2,500,000,000	Dinas Penanaman Modal, Pelayanan Terpadu Satu Pintu dan Tenaga Kerja
2	07	03	2.01	02	Koordinasi Lintas Lembaga dan Kerja Sama dengan Sektor Swasta untuk Penyediaan Instruktur serta Sarana dan Prasarana Lembaga Pelatihan Kerja	Jumlah instruktur yang dimagangkan				5 orang	5 orang	0	0	0	Semua Kab/Kota, Semua Kecamatan, Semua Kelurahan	Dana Transfer Umum-Dana Alokasi Umum		4. Peningkatan Perekonomian Kabupaten Berorientasi Produk Unggulan Lokal	Tenaga Kerja	5 orang	100,000,000	Dinas Penanaman Modal, Pelayanan Terpadu Satu Pintu dan Tenaga Kerja
2	07	03	2.02		Pembinaan Lembaga Pelatihan Kerja Swasta	Persentase LPKS yang terakreditasi	%		%	50 %	50 %	25,242,200	17,076,000	17,076,000					50 %	90,000,000		
2	07	03	2.02	01	Pembinaan Lembaga Pelatihan Kerja Swasta	Jumlah calon wirausaha yang mengikuti inkubasi bisnis Jumlah Lembaga Pelatihan Kerja Swasta dan BKK yang Aktif				10 Paket 15 buah	10 Paket 15 buah	25,242,200	17,076,000	17,076,000	Kab. Solok, Gunung Talang, Batang Barus	Dana Transfer Umum-Dana Alokasi Umum		4. Peningkatan Perekonomian Kabupaten Berorientasi Produk Unggulan Lokal	Tenaga Kerja	10 Paket 15 buah	90,000,000	Dinas Penanaman Modal, Pelayanan Terpadu Satu Pintu dan Tenaga Kerja

Rancangan Perubahan Rencana Kerja Pemerintah Daerah (RKPD)
Kabupaten Solok
Tahun 2022

Kode					Urusan/ Bidang Urusan/ Program/ Kegiatan/ Sub Kegiatan	Indikator Program/ Kegiatan/ Sub Kegiatan	Target Akhir Periode RPJMD	Realisasi Capaian RKPD Tahun 2020	Prakiraan Capaian Target RKPD Tahun 2021	Capaian Kinerja dan Kerangka Pendanaan								Kelompok Sasaran	Prakiraan Maju Rencana Tahun 2023		Perangkat Daerah Penanggung Jawab	
										Target 2022		Pagu Indikatif			Lokasi	Sumber Dana	Prioritas		Target	Pagu Indikatif		
										Semula	Menjadi	RKPD 2022	APBD 2022	RKPD 2022 Perubahan			Nasional					Daerah
2	07	03	2.05		Pengukuran Produktivitas Tingkat Daerah Kabupaten/Kota	Persentase lulusan bersertifikat pelatihan	%		%	85 %	85 %	0	0	0					85 %	30,000,000		
2	07	03	2.05	01	Pengukuran Kompetensi dan Produktivitas Tenaga Kerja	Jumlah siswa yang dimagangkan				20 orang	20 orang	0	0	0	Semua Kab/Kota, Semua Kecamatan, Semua Kelurahan	Dana Transfer Umum- Dana Alokasi Umum		4. Peningkatan Perekonomian Kabupaten Berorientasi Produk Unggulan Lokal 4. Peningkatan Perekonomian Kabupaten Berorientasi Produk Unggulan Lokal	Tenaga Kerja	20 orang	30,000,000	Dinas Penanaman Modal, Pelayanan Terpadu Satu Pintu dan Tenaga Kerja
2	07	04			PROGRAM PENEMPATAN TENAGA KERJA	Persentase Tenaga Kerja yang ditempatkan (Dalam dan Luar Negeri) melalui Mekanisme Layanan antar Kerja dalam Wilayah Kab/Kota	0,27 %		0,05 %	200 %	200 %	113,973,700	65,130,800	65,130,800					200 %	792,999,800		
2	07	04	2.03		Pengelolaan Informasi Pasar Kerja	Jumlah pencari kerja yang ditempatkan	orang		orang	150 orang	150 orang	99,223,700	54,546,300	54,546,300					150 orang	647,999,800		
2	07	04	2.03	01	Pemeliharaan dan Operasional Aplikasi Informasi Pasar Kerja Online	Jumlah Laporan Informasi Pasar Kerja Jumlah Pencari Kerja yang terdaftar Jumlah Tenaga Operator IPK-OL yang tersedia				12 bulan 1000 orang 1 orang	12 bulan 1000 orang 1 orang	60,365,700	42,205,300	42,205,300	Kab. Solok, Gunung Talang, Batang Barus	Dana Transfer Umum- Dana Alokasi Umum	Memperkuat Ketahanan Ekonomi Untuk Pertumbuhan Yang Berkualitas dan Berkeadilan	4. Peningkatan Perekonomian Kabupaten Berorientasi Produk Unggulan Lokal	Tenaga Kerja	12 bulan 1000 orang 1 orang	200,000,000	Dinas Penanaman Modal, Pelayanan Terpadu Satu Pintu dan Tenaga Kerja
2	07	04	2.03	02	Pelayanan dan Penyediaan Informasi Pasar Kerja Online	Jumlah Laporan Informasi Pasar Kerja Jumlah Pencari Kerja yang terdaftar Jumlah Tenaga Operator IPK-OL yang tersedia				12 bulan 2500 orang 4 orang	12 bulan 2500 orang 4 orang	38,858,000	12,341,000	12,341,000	Kab. Solok, Gunung Talang, Batang Barus	Dana Transfer Umum- Dana Alokasi Umum	Memperkuat Ketahanan Ekonomi Untuk Pertumbuhan Yang Berkualitas dan Berkeadilan	4. Peningkatan Perekonomian Kabupaten Berorientasi Produk Unggulan Lokal	Tenaga Kerja	12 bulan 2500 orang 4 orang	207,999,800	Dinas Penanaman Modal, Pelayanan Terpadu Satu Pintu dan Tenaga Kerja
2	07	04	2.03	03	Job Fair/Bursa Kerja	Jumlah penempatan tenaga kerja melalui event job fair				75 orang	75 orang	0	0	0	Kab. Solok, Gunung Talang, Batang Barus	Dana Transfer Umum- Dana Alokasi Umum	Memperkuat Ketahanan Ekonomi Untuk Pertumbuhan Yang Berkualitas dan Berkeadilan	4. Peningkatan Perekonomian Kabupaten Berorientasi Produk Unggulan Lokal	Tenaga Kerja	75 orang	240,000,000	Dinas Penanaman Modal, Pelayanan Terpadu Satu Pintu dan Tenaga Kerja
2	07	04	2.04		Pelindungan PMI (Pra dan Purna Penempatan) di Daerah Kabupaten/Kota	Jumlah Calon Pekerja Migran Indonesia	orang		orang	20 orang	20 orang	14,750,000	10,584,500	10,584,500					20 orang	145,000,000		

Rancangan Perubahan Rencana Kerja Pemerintah Daerah (RKPD)

Kabupaten Solok

Tahun 2022

Kode						Urusan/ Bidang Urusan/ Program/ Kegiatan/ Sub Kegiatan	Indikator Program/ Kegiatan/ Sub Kegiatan	Target Akhir Periode RPJMD	Realisasi Capaian RKPD Tahun 2020	Prakiraan Capaian Target RKPD Tahun 2021	Capaian Kinerja dan Kerangka Pendanaan								Kelompok Sasaran	Prakiraan Maju Rencana Tahun 2023		Perangkat Daerah Penanggung Jawab	
											Target 2022		Pagu Indikatif			Lokasi	Sumber Dana	Prioritas		Target	Pagu Indikatif		
											Semula	Menjadi	RKPD 2022	APBD 2022	RKPD 2022 Perubahan			Nasional					Daerah
2	07	04	2.04	01	Peningkatan Pelindungan dan Kompetensi Calon Pekerja Migran Indonesia (PMI)/Pekerja Migran Indonesia (PMI)	Jumlah lulusan pemagangan				10 orang	10 orang	0	0	0	Kab. Solok, Gunung Talang, Batang Barus	Dana Transfer Umum- Dana Alokasi Umum		4. Peningkatan Perekonomian Kabupaten Berorientasi Produk Unggulan Lokal	Tenaga Kerja	10 orang	120,000,000	Dinas Penanaman Modal, Pelayanan Terpadu Satu Pintu dan Tenaga Kerja	
2	07	04	2.04	02	Penyediaan Layanan Terpadu pada Calon Pekerja Migran	Terlaksananya pelayanan perizinan dan rekomendasi pasport				25 orang	25 orang	14,750,000	10,584,500	10,584,500	Kab. Solok, Gunung Talang, Batang Barus	Dana Transfer Umum- Dana Alokasi Umum		4. Peningkatan Perekonomian Kabupaten Berorientasi Produk Unggulan Lokal	Tenaga Kerja	25 orang	25,000,000	Dinas Penanaman Modal, Pelayanan Terpadu Satu Pintu dan Tenaga Kerja	
2	07	05			PROGRAM HUBUNGAN INDUSTRIAL	Persentase Perusahaan yang Menerapkan Tata Kelola Kerja yang Layak (PP/PKB, LKS Bipartit Struktur Skala Upah dan terdaftar peserta BPJS Ketenagakerjaan)	85 %		41 %	50 %	50 %	78,850,000	58,515,900	63,515,900						50 %	391,000,000		
2	07	05	2.01		Pengesahan Peraturan Perusahaan dan Pendaftaran Perjanjian Kerja Bersama untuk Perusahaan yang hanya Beroperasi dalam 1 (satu) Daerah Kabupaten/Kota	Jumlah Perusahaan yang telah memiliki PP dan PKB	perusahaan		perusahaan	15 perusahaan	15 perusahaan	31,999,900	38,516,200	38,516,200						15 perusahaan	90,000,000		
2	07	05	2.01	03	Penyelenggaraan Pendataan dan Informasi Sarana Hubungan Industrial dan Jaminan Sosial Tenaga Kerja serta Pengupahan	Database Hubungan Industrial				60 Perusahaan	60 Perusahaan	31,999,900	38,516,200	38,516,200	Kab. Solok, Gunung Talang, Batang Barus	Dana Transfer Umum- Dana Alokasi Umum		4. Peningkatan Perekonomian Kabupaten Berorientasi Produk Unggulan Lokal	Perusahaan	60 Perusahaan	90,000,000	Dinas Penanaman Modal, Pelayanan Terpadu Satu Pintu dan Tenaga Kerja	
2	07	05	2.02		Pencegahan dan Penyelesaian Perselisihan Hubungan Industrial, Mogok Kerja dan Penutupan Perusahaan di Daerah Kabupaten/Kota	Persentase perselisihan HI yang diselesaikan melalui Perjanjian Bersama	%		%	100 %	100 %	46,850,100	19,999,700	24,999,700						100 %	301,000,000		

Rancangan Perubahan Rencana Kerja Pemerintah Daerah (RKPD)
Kabupaten Solok
Tahun 2022

Kode						Urusan/ Bidang Urusan/ Program/ Kegiatan/ Sub Kegiatan	Indikator Program/ Kegiatan/ Sub Kegiatan	Target Akhir Periode RPJMD	Realisasi Capaian RKPD Tahun 2020	Prakiraan Capaian Target RKPD Tahun 2021	Capaian Kinerja dan Kerangka Pendanaan								Kelompok Sasaran	Prakiraan Maju Rencana Tahun 2023		Perangkat Daerah Penanggung Jawab	
											Target 2022		Pagu Indikatif			Lokasi	Sumber Dana	Prioritas		Target	Pagu Indikatif		
											Semula	Menjadi	RKPD 2022	APBD 2022	RKPD 2022 Perubahan			Nasional					Daerah
2	07	05	2.02	02	Penyelesaian Perselisihan Hubungan Industrial, Mogok Kerja, dan Penutupan Perusahaan yang Berakibat/Berdamp ak pada Kepentingan di 1 (satu) Daerah Kabupaten/Kota	Jumlah Perkara Perselisihan yang Terselesaikan persentase perselisihan yang terfasilitasi dan terselesaikan Persentase perusahaan yang menerapkan tata kelola kerja yang layak				30 Perusahaan	80 persen 50 persen	46,850,100	19,999,700	24,999,700	Kab. Solok, Gunung Talang, Batang Barus	Dana Transfer Umum- Dana Alokasi Umum		4. Peningkatan Perekonomian Kabupaten Berorientasi Produk Unggulan Lokal	Perusahaan	2 Perkara 80 persen 50 persen	226,000,000	Dinas Penanaman Modal, Pelayanan Terpadu Satu Pintu dan Tenaga Kerja	
2	07	05	2.02	04	Pelaksanaan Operasional Lembaga Kerjasama Tripartit Daerah Kabupaten/Kota	Jumlah karyawan yang terfasilitasi haknya				52 Perusahaan	52 Perusahaan	0	0	0	Kab. Solok, Gunung Talang, Batang Barus	Dana Transfer Umum- Dana Alokasi Umum		4. Peningkatan Perekonomian Kabupaten Berorientasi Produk Unggulan Lokal	Perusahaan	52 Perusahaan	75,000,000	Dinas Penanaman Modal, Pelayanan Terpadu Satu Pintu dan Tenaga Kerja	
2	18				URUSAN PEMERINTAHAN BIDANG PENANAMAN MODAL							9,055,812,276	5,672,720,382	5,868,840,382						10,573,259,865			
2	18	01			PROGRAM PENUNJANG URUSAN PEMERINTAHAN DAERAH KABUPATEN/KOTA	Persentase Pemenuhan Layanan Keseekretariatan				0	0	6,219,770,069	4,907,469,782	5,083,589,782						0	8,807,287,865		
2	18	01	2.01		Perencanaan, Penganggaran, dan Evaluasi Kinerja Perangkat Daerah	Nilai Evaluasi AKIP	nilai		nilai	80 nilai	80 nilai	150,355,190	168,158,100	168,658,100						80 nilai	340,000,000		
2	18	01	2.01	01	Penyusunan Dokumen Perencanaan Perangkat Daerah	Jumlah Renja dan Renstra yang disusun				2 dok	2 dok	13,880,000	11,490,000	11,490,000	Semua Kab/Kota, Semua Kecamatan, Semua Kelurahan	Dana Transfer Umum- Dana Alokasi Umum	Memperkuat Ketahanan Ekonomi Untuk Pertumbuhan Yang Berkualitas dan Berkeadilan	7. Reformasi Birokrasi	Aparatur	2 dok	30,000,000	Dinas Penanaman Modal, Pelayanan Terpadu Satu Pintu dan Tenaga Kerja	
2	18	01	2.01	04	Koordinasi dan Penyusunan DPA- SKPD	Jumlah RKA-DPA yang disusun				4 dok	4 dok	10,577,500	8,907,400	8,907,400	Semua Kab/Kota, Semua Kecamatan, Semua Kelurahan	Dana Transfer Umum- Dana Alokasi Umum	Memperkuat Ketahanan Ekonomi Untuk Pertumbuhan Yang Berkualitas dan Berkeadilan	7. Reformasi Birokrasi	Aparatur	4 dok	25,000,000	Dinas Penanaman Modal, Pelayanan Terpadu Satu Pintu dan Tenaga Kerja	
2	18	01	2.01	06	Koordinasi dan Penyusunan Laporan Capaian Kinerja dan Ikhtisar Realisasi Kinerja SKPD	Jumlah laporan kegiatan bulanan				12 bulan	12 bulan	47,365,000	43,416,600	43,416,600	Semua Kab/Kota, Semua Kecamatan, Semua Kelurahan	Dana Transfer Umum- Dana Alokasi Umum	Memperkuat Ketahanan Ekonomi Untuk Pertumbuhan Yang Berkualitas dan Berkeadilan	7. Reformasi Birokrasi	Aparatur	12 bulan	65,000,000	Dinas Penanaman Modal, Pelayanan Terpadu Satu Pintu dan Tenaga Kerja	

Rancangan Perubahan Rencana Kerja Pemerintah Daerah (RKPD)
Kabupaten Solok
Tahun 2022

Kode						Urusan/ Bidang Urusan/ Program/ Kegiatan/ Sub Kegiatan	Indikator Program/ Kegiatan/ Sub Kegiatan	Target Akhir Periode RPJMD	Realisasi Capaian RKPD Tahun 2020	Prakiraan Capaian Target RKPD Tahun 2021	Capaian Kinerja dan Kerangka Pendanaan							Kelompok Sasaran	Prakiraan Maju Rencana Tahun 2023		Perangkat Daerah Penanggung Jawab		
											Target 2022		Pagu Indikatif			Lokasi	Sumber Dana		Prioritas			Target	Pagu Indikatif
											Semula	Menjadi	RKPD 2022	APBD 2022	RKPD 2022 Perubahan				Nasional	Daerah			
2	18	01	2.01	07		Evaluasi Kinerja Perangkat Daerah	Jumlah dokumen evaluasi/audit ISO 9001:2015 Jumlah evaluasi RKPD/Renja yang disusun Jumlah laporan AKIP yang disusun Jumlah laporan LPPD/LKPJ yang disusun				1 dok 4 laporan 1 lap 1 lap	1 dok 4 laporan 1 lap 1 lap	78,532,690	104,344,100	104,844,100	Kab. Solok, Gunung Talang, Batang Barus	Dana Transfer Umum- Dana Alokasi Umum	Memperkuat Ketahanan Ekonomi Untuk Pertumbuhan Yang Berkualitas dan Berkeadilan	7. Reformasi Birokrasi	Aparatur	1 dok 4 laporan 1 lap 1 lap	220,000,000	Dinas Penanaman Modal, Pelayanan Terpadu Satu Pintu dan Tenaga Kerja
2	18	01	2.02			Administrasi Keuangan Perangkat Daerah	Nilai Evaluasi AKIP	nilai		nilai	80 nilai	80 nilai	5,271,347,449	4,027,739,632	4,134,859,632					80 nilai	5,125,587,865		
2	18	01	2.02	01		Penyediaan Gaji dan Tunjangan ASN	Jumlah pegawai yang dibayarkan gaji dan tunjangan				42 orang	42 orang	5,265,334,049	4,023,927,132	4,130,047,132	Kab. Solok, Gunung Talang, Batang Barus	Dana Transfer Umum- Dana Alokasi Umum	Memperkuat Ketahanan Ekonomi Untuk Pertumbuhan Yang Berkualitas dan Berkeadilan	7. Reformasi Birokrasi	Aparatur	42 orang	5,090,587,865	Dinas Penanaman Modal, Pelayanan Terpadu Satu Pintu dan Tenaga Kerja
2	18	01	2.02	05		Koordinasi dan Penyusunan Laporan Keuangan Akhir Tahun SKPD	Jumlah laporan keuangan akhir tahun yang disusun				1 laporan	1 laporan	2,357,500	2,357,500	3,057,500	Kab. Solok, Gunung Talang, Batang Barus	Dana Transfer Umum- Dana Alokasi Umum	Memperkuat Ketahanan Ekonomi Untuk Pertumbuhan Yang Berkualitas dan Berkeadilan	7. Reformasi Birokrasi	Aparatur	1 laporan	6,000,000	Dinas Penanaman Modal, Pelayanan Terpadu Satu Pintu dan Tenaga Kerja
2	18	01	2.02	07		Koordinasi dan Penyusunan Laporan Keuangan Bulanan/Triwulanan /Semesteran SKPD	Jumlah laporan keuangan bulanan yang disusun Jumlah laporan semesteran yang disusun				12 laporan 2 laporan	12 laporan 2 laporan	1,978,400	877,500	877,500	Kab. Solok, Gunung Talang, Batang Barus	Dana Transfer Umum- Dana Alokasi Umum	Memperkuat Ketahanan Ekonomi Untuk Pertumbuhan Yang Berkualitas dan Berkeadilan	7. Reformasi Birokrasi	Aparatur	12 laporan 2 laporan	25,000,000	Dinas Penanaman Modal, Pelayanan Terpadu Satu Pintu dan Tenaga Kerja
2	18	01	2.02	08		Penyusunan Pelaporan dan Analisis Prognosis Realisasi Anggaran	Jumlah laporan prognosis realisasi anggaran yang disusun				1 laporan	1 laporan	1,677,500	577,500	877,500	Kab. Solok, Gunung Talang, Batang Barus	Dana Transfer Umum- Dana Alokasi Umum	Memperkuat Ketahanan Ekonomi Untuk Pertumbuhan Yang Berkualitas dan Berkeadilan	7. Reformasi Birokrasi	Aparatur	1 laporan	4,000,000	Dinas Penanaman Modal, Pelayanan Terpadu Satu Pintu dan Tenaga Kerja
2	18	01	2.05			Administrasi Kepegawaian Perangkat Daerah	Persentase peningkatan mutu pelayanan	%		%	100 %	100 %	0	0	0					100 %	212,000,000		
2	18	01	2.05	02		Pengadaan Pakaian Dinas Beserta Atribut Kelengkapannya	Jumlah aparatur yang disediakan pakaian dinas				42 orang	42 orang	0	0	0	Kab. Solok, Gunung Talang, Batang Barus	Dana Transfer Umum- Dana Alokasi Umum	Memperkuat Ketahanan Ekonomi Untuk Pertumbuhan Yang Berkualitas dan Berkeadilan	7. Reformasi Birokrasi	Aparatur	42 orang	112,000,000	Dinas Penanaman Modal, Pelayanan Terpadu Satu Pintu dan Tenaga Kerja

Rancangan Perubahan Rencana Kerja Pemerintah Daerah (RKPD)
Kabupaten Solok
Tahun 2022

Kode					Urusan/ Bidang Urusan/ Program/ Kegiatan/ Sub Kegiatan	Indikator Program/ Kegiatan/ Sub Kegiatan	Target Akhir Periode RPJMD	Realisasi Capaian RKPD Tahun 2020	Prakiraan Capaian Target RKPD Tahun 2021	Capaian Kinerja dan Kerangka Pendanaan								Kelompok Sasaran	Prakiraan Maju Rencana Tahun 2023		Perangkat Daerah Penanggung Jawab	
										Target 2022		Pagu Indikatif			Lokasi	Sumber Dana	Prioritas		Target	Pagu Indikatif		
										Semula	Menjadi	RKPD 2022	APBD 2022	RKPD 2022 Perubahan			Nasional					Daerah
2	18	01	2.05	09	Pendidikan dan Pelatihan Pegawai Berdasarkan Tugas dan Fungsi	Jumlah aparatur yang meningkat kapasitasnya melalui bimtek, kursus dan pelatihan				4 orang	4 orang	0	0	0	Semua Kab/Kota, Semua Kecamatan, Semua Kelurahan	Dana Transfer Umum- Dana Alokasi Umum	Memperkuat Ketahanan Ekonomi Untuk Pertumbuhan Yang Berkualitas dan Berkeadilan	7. Reformasi Birokrasi	Aparatur	4 orang	100,000,000	Dinas Penanaman Modal, Pelayanan Terpadu Satu Pintu dan Tenaga Kerja
2	18	01	2.06		Administrasi Umum Perangkat Daerah	Persentase peningkatan mutu pelayanan	%		%	100 %	100 %	368,262,450	262,531,200	307,031,200					100 %	1,038,900,000		
2	18	01	2.06	01	Penyediaan Komponen Instalasi Listrik/Penerangan Bangunan Kantor	Jumlah penyediaan komponen instalasi listrik				4 paket	4 paket	7,113,000	6,360,000	6,360,000	Kab. Solok, Gunung Talang, Batang Barus	Dana Transfer Umum- Dana Alokasi Umum		7. Reformasi Birokrasi	DPMPTSPN AKER	4 paket	20,000,000	Dinas Penanaman Modal, Pelayanan Terpadu Satu Pintu dan Tenaga Kerja
2	18	01	2.06	02	Penyediaan Peralatan dan Perlengkapan Kantor	Jumlah penyediaan peralatan dan perlengkapan kantor				2 paket	6 paket	6,900,000	9,900,000	54,400,000	Kab. Solok, Gunung Talang, Batang Barus	Dana Transfer Umum- Dana Alokasi Umum		7. Reformasi Birokrasi	DPMPTSPN AKER	6 paket	500,000,000	Dinas Penanaman Modal, Pelayanan Terpadu Satu Pintu dan Tenaga Kerja
2	18	01	2.06	04	Penyediaan Bahan Logistik Kantor	Jumlah penyediaan Alat Tulis Kantor				4 paket	4 paket	15,639,450	16,962,000	16,962,000	Kab. Solok, Gunung Talang, Batang Barus	Dana Transfer Umum- Dana Alokasi Umum		7. Reformasi Birokrasi	DPMPTSPN AKER	4 paket	40,000,000	Dinas Penanaman Modal, Pelayanan Terpadu Satu Pintu dan Tenaga Kerja
2	18	01	2.06	05	Penyediaan Barang Cetakan dan Penggandaan	Jumlah buku profil dinas yang dicetak Jumlah penggandaan Jumlah penyediaan barang cetakan				50 eksemplar 28000 lembar 4 paket	50 eksemplar 28000 lembar 4 paket	18,610,000	10,377,200	10,377,200	Kab. Solok, Gunung Talang, Batang Barus	Dana Transfer Umum- Dana Alokasi Umum		7. Reformasi Birokrasi	DPMPTSPN AKER	50 eksemplar 28000 lembar 4 paket	28,900,000	Dinas Penanaman Modal, Pelayanan Terpadu Satu Pintu dan Tenaga Kerja
2	18	01	2.06	09	Penyelenggaraan Rapat Koordinasi dan Konsultasi SKPD	Jumlah keikutsertaan rapat-rapat koordinasi dan konsultasi di dalam daerah Jumlah keikutsertaan rapat-rapat koordinasi dan konsultasi ke luar daerah Jumlah rapat yang difasilitasi Persentase terpenuhinya makan dan minum tamu				100 kali 10 kali 12 kali 100 persen	100 kali 10 kali 12 kali 100 persen	320,000,000	218,932,000	218,932,000	Semua Kab/Kota, Semua Kecamatan, Semua Kelurahan	Dana Transfer Umum- Dana Alokasi Umum		7. Reformasi Birokrasi	DPMPTSPN AKER	100 kali 10 kali 12 kali 100 persen	450,000,000	Dinas Penanaman Modal, Pelayanan Terpadu Satu Pintu dan Tenaga Kerja

Rancangan Perubahan Rencana Kerja Pemerintah Daerah (RKPD)
Kabupaten Solok
Tahun 2022

Kode					Urusan/ Bidang Urusan/ Program/ Kegiatan/ Sub Kegiatan	Indikator Program/ Kegiatan/ Sub Kegiatan	Target Akhir Periode RPJMD	Realisasi Capaian RKPD Tahun 2020	Prakiraan Capaian Target RKPD Tahun 2021	Capaian Kinerja dan Kerangka Pendanaan								Kelompok Sasaran	Prakiraan Maju Rencana Tahun 2023		Perangkat Daerah Penanggung Jawab	
										Target 2022		Pagu Indikatif			Lokasi	Sumber Dana	Prioritas		Target	Pagu Indikatif		
										Semula	Menjadi	RKPD 2022	APBD 2022	RKPD 2022 Perubahan			Nasional					Daerah
2	18	01	2.07		Pengadaan Barang Milik Daerah Penunjang Urusan Pemerintah Daerah	Persentase peningkatan mutu pelayanan	%		%	100 %	100 %	0	0	0					100 %	1,100,000,000		
2	18	01	2.07	01	Pengadaan Kendaraan Perorangan Dinas atau Kendaraan Dinas Jabatan	Jumlah pengadaan kendaraan dinas				1 unit	1 unit	0	0	0	Kab. Solok, Gunung Talang, Batang Barus	Dana Transfer Umum- Dana Alokasi Umum		7. Reformasi Birokrasi	DPMPTSPN AKER	1 unit	400,000,000	Dinas Penanaman Modal, Pelayanan Terpadu Satu Pintu dan Tenaga Kerja
2	18	01	2.07	02	Pengadaan Kendaraan Dinas Operasional atau Lapangan	Jumlah pengadaan kendaraan operasional				1 unit	1 unit	0	0	0	Kab. Solok, Gunung Talang, Batang Barus	Dana Transfer Umum- Dana Alokasi Umum		7. Reformasi Birokrasi	DPMPTSPN AKER	1 unit	700,000,000	Dinas Penanaman Modal, Pelayanan Terpadu Satu Pintu dan Tenaga Kerja
2	18	01	2.08		Penyediaan Jasa Penunjang Urusan Pemerintahan Daerah	Persentase peningkatan mutu pelayanan	%		%	100 %	100 %	98,558,800	112,068,000	119,068,000					100 %	130,800,000		
2	18	01	2.08	01	Penyediaan Jasa Surat Menyurat	Jumlah materai yang tersedia				100 buah	100 buah	1,500,000	1,500,000	1,500,000	Kab. Solok, Gunung Talang, Batang Barus	Dana Transfer Umum- Dana Alokasi Umum		7. Reformasi Birokrasi	DPMPTSPN AKER	100 buah	3,000,000	Dinas Penanaman Modal, Pelayanan Terpadu Satu Pintu dan Tenaga Kerja
2	18	01	2.08	02	Penyediaan Jasa Komunikasi, Sumber Daya Air dan Listrik	Jumlah tagihan listrik, air dan telepon yang dibayar				36 tagihan	36 tagihan	95,258,800	108,768,000	115,768,000	Kab. Solok, Gunung Talang, Batang Barus	Dana Transfer Umum- Dana Alokasi Umum		7. Reformasi Birokrasi	DPMPTSPN AKER	36 tagihan	126,000,000	Dinas Penanaman Modal, Pelayanan Terpadu Satu Pintu dan Tenaga Kerja
2	18	01	2.08	04	Penyediaan Jasa Pelayanan Umum Kantor	Jumlah tagihan retribusi kebersihan kantor yang dibayar				12 tagihan	12 tagihan	1,800,000	1,800,000	1,800,000	Kab. Solok, Gunung Talang, Batang Barus	Dana Transfer Umum- Dana Alokasi Umum		7. Reformasi Birokrasi	DPMPTSPN AKER	12 tagihan	1,800,000	Dinas Penanaman Modal, Pelayanan Terpadu Satu Pintu dan Tenaga Kerja
2	18	01	2.09		Pemeliharaan Barang Milik Daerah Penunjang Urusan Pemerintahan Daerah							331,246,180	336,972,850	353,972,850						860,000,000		

Rancangan Perubahan Rencana Kerja Pemerintah Daerah (RKPD)
Kabupaten Solok
Tahun 2022

Kode						Urusan/ Bidang Urusan/ Program/ Kegiatan/ Sub Kegiatan	Indikator Program/ Kegiatan/ Sub Kegiatan	Target Akhir Periode RPJMD	Realisasi Capaian RKPD Tahun 2020	Prakiraan Capaian Target RKPD Tahun 2021	Capaian Kinerja dan Kerangka Pendanaan								Kelompok Sasaran	Prakiraan Maju Rencana Tahun 2023		Perangkat Daerah Penanggung Jawab
											Target 2022		Pagu Indikatif			Lokasi	Sumber Dana	Prioritas				
											Semula	Menjadi	RKPD 2022	APBD 2022	RKPD 2022 Perubahan			Nasional		Daerah	Target	
2	18	01	2.09	01	Penyediaan Jasa Pemeliharaan, Biaya Pemeliharaan dan Pajak Kendaraan Perorangan Dinas atau Kendaraan Dinas Jabatan	Jumlah BBM yang tersedia Jumlah kendaraan dinas yang dibayar pajaknya Jumlah kendaraan dinas yang terpelihara				10525 liter 2 unit 2 unit	10525 liter 2 unit 2 unit	189,200,000	201,523,250	208,523,250	Kab. Solok Semua Kecamatan, Semua Kelurahan	Dana Transfer Umum-Dana Alokasi Umum		7. Reformasi Birokrasi		10525 liter 2 unit 2 unit	300,000,000	Dinas Penanaman Modal, Pelayanan Terpadu Satu Pintu dan Tenaga Kerja
2	18	01	2.09	02	Penyediaan Jasa Pemeliharaan, Biaya Pemeliharaan, Pajak, dan Perizinan Kendaraan Dinas Operasional atau Lapangan	Jumlah BBM yang tersedia (Dexlite) Jumlah kendaraan dinas yang dibayar pajaknya Jumlah kendaraan dinas yang terpelihara				180 liter 8 unit 8 unit	180 liter 8 unit 8 unit	44,485,000	13,706,000	23,706,000	Kab. Solok, Gunung Talang, Batang Barus	Dana Transfer Umum-Dana Alokasi Umum		7. Reformasi Birokrasi		180 liter 8 unit 8 unit	75,000,000	Dinas Penanaman Modal, Pelayanan Terpadu Satu Pintu dan Tenaga Kerja
2	18	01	2.09	09	Pemeliharaan/Rehabilitasi Gedung Kantor dan Bangunan Lainnya	Jumlah gedung yang dipelihara Jumlah peralatan kebersihan yang tersedia				2 unit 4 paket	2 unit 4 paket	79,621,180	116,023,600	116,023,600	Kab. Solok, Gunung Talang, Batang Barus	Dana Transfer Umum-Dana Alokasi Umum		7. Reformasi Birokrasi		2 unit 4 paket	420,000,000	Dinas Penanaman Modal, Pelayanan Terpadu Satu Pintu dan Tenaga Kerja
2	18	01	2.09	10	Pemeliharaan/Rehabilitasi Sarana dan Prasarana Gedung Kantor atau Bangunan Lainnya	Jumlah pemeliharaan peralatan kantor				4 paket	4 paket	17,940,000	5,720,000	5,720,000	Kab. Solok, Gunung Talang, Batang Barus	Dana Transfer Umum-Dana Alokasi Umum		7. Reformasi Birokrasi		4 paket	65,000,000	Dinas Penanaman Modal, Pelayanan Terpadu Satu Pintu dan Tenaga Kerja
2	18	02			PROGRAM PENGEMBANGAN IKLIM PENANAMAN MODAL	Persentase Peningkatan Investasi di Kab/Kota	%		%	5 %	5 %	146,353,000	63,695,100	68,695,100					5 %	280,000,000		
2	18	02	2.01		Penetapan Pemberian Fasilitas/Insentif Dibidang Penanaman Modal yang menjadi Kewenangan Daerah Kabupaten/Kota	Perda mengenai pemberian fasilitas/insentif penanaman modal	dokumen		dokumen	1 dokumen	1 dokumen	81,733,000	12,479,900	12,479,900					1 dokumen	150,000,000		
2	18	02	2.01	01	Penetapan Kebijakan Daerah mengenai Pemberian Fasilitas/Insentif dan Kemudahan Penanaman Modal	jumlah ranperaturan daerah				1 dok	1 dok	81,733,000	12,479,900	12,479,900	Kab. Solok, Gunung Talang, Batang Barus	Dana Transfer Umum-Dana Alokasi Umum		4. Peningkatan Perekonomian Kabupaten Berorientasi Produk Unggulan Lokal	investor/pe laku usaha	1 dok	95,000,000	Dinas Penanaman Modal, Pelayanan Terpadu Satu Pintu dan Tenaga Kerja

Rancangan Perubahan Rencana Kerja Pemerintah Daerah (RKPD)
Kabupaten Solok
Tahun 2022

Kode					Urusan/ Bidang Urusan/ Program/ Kegiatan/ Sub Kegiatan	Indikator Program/ Kegiatan/ Sub Kegiatan	Target Akhir Periode RPJMD	Realisasi Capaian RKPD Tahun 2020	Prakiraan Capaian Target RKPD Tahun 2021	Capaian Kinerja dan Kerangka Pendanaan								Kelompok Sasaran	Prakiraan Maju Rencana Tahun 2023		Perangkat Daerah Penanggung Jawab	
										Target 2022		Pagu Indikatif			Lokasi	Sumber Dana	Prioritas		Target	Pagu Indikatif		
										Semula	Menjadi	RKPD 2022	APBD 2022	RKPD 2022 Perubahan			Nasional					Daerah
2	18	02	2.01	02	Evaluasi Pelaksanaan Pemberian Fasilitas/Insentif dan Kemudahan Penanaman Modal	Jumlah data realisasi investasi yang tersedia Jumlah pembinaan/pengawasan pelaksanaan penanaman modal				5 dokumen 10 perusahaan	5 dokumen 10 perusahaan	0	0	0	Kab. Solok, Gunung Talang, Batang Barus	Dana Transfer Umum-Dana Alokasi Umum		4. Peningkatan Perekonomian Kabupaten Berorientasi Produk Unggulan Lokal	investor/pe laku usaha	5 dokumen 10 perusahaan	55,000,000	Dinas Penanaman Modal, Pelayanan Terpadu Satu Pintu dan Tenaga Kerja
2	18	02	2.02		Pembuatan Peta Potensi Investasi Kabupaten/Kota	Tersedianya data dan informasi penanaman modal	paket		paket	1 paket	1 paket	64,620,000	51,215,200	56,215,200					1 paket	130,000,000		
2	18	02	2.02	02	Penyediaan Peta Potensi dan Peluang Usaha Kabupaten/Kota	Jumlah data base potensi unggulan daerah yang dapat dikerjasamakan dengan pihak investor/penanaman modal Jumlah dokumen informasi penanaman modal Jumlah tenaga operator yang tersedia				13 potensi 164 perusahaan 1 orang	13 potensi 164 perusahaan 1 orang	64,620,000	51,215,200	56,215,200	Kab. Solok, Gunung Talang, Batang Barus	Dana Transfer Umum-Dana Alokasi Umum		4. Peningkatan Perekonomian Kabupaten Berorientasi Produk Unggulan Lokal	Investor/pe laku usaha	13 potensi 164 perusahaan 1 orang	130,000,000	Dinas Penanaman Modal, Pelayanan Terpadu Satu Pintu dan Tenaga Kerja
2	18	03			PROGRAM PROMOSI PENANAMAN MODAL	Jumlah Investor Berskala Nasional (PMDN/PMA)	Orang		Orang	6 Orang	6 Orang	174,451,500	31,117,800	31,117,800					6 Orang	50,000,000		
2	18	03	2.01		Penyelenggaraan Promosi Penanaman Modal yang menjadi Kewenangan Daerah Kabupaten/Kota	Jumlah kegiatan pameran penanaman modal	kali		kali	2 kali	2 kali	174,451,500	31,117,800	31,117,800					2 kali	50,000,000		
2	18	03	2.01	02	Pelaksanaan Kegiatan Promosi Penanaman Modal Daerah Kabupaten/Kota	jumlah investor yang ingin berinvestasi di kabupaten solok jumlah pameran investasi yang diikuti				10 investor 2 kali	10 investor 2 kali	174,451,500	31,117,800	31,117,800	Kab. Solok, Gunung Talang, Batang Barus	Dana Transfer Umum-Dana Alokasi Umum		4. Peningkatan Perekonomian Kabupaten Berorientasi Produk Unggulan Lokal	investor/pe laku usaha	10 investor 2 kali	50,000,000	Dinas Penanaman Modal, Pelayanan Terpadu Satu Pintu dan Tenaga Kerja
2	18	04			PROGRAM PELAYANAN PENANAMAN MODAL	Persentase Kesesuaian Pelayanan Penanaman Modal Berdasarkan Standar Pelayanan yang ditetapkan	%		%	100 %	100 %	2,205,241,707	282,447,900	297,447,900					100 %	620,000,000		
2	18	04	2.01		Pelayanan Perizinan dan Non Perizinan secara Terpadu Satu Pintu dibidang Penanaman Modal yang menjadi Kewenangan Daerah Kabupaten/ Kota	Jumlah penerbitan perizinan dan non perizinan	dok		dok	3000 dok	3000 dok	2,205,241,707	282,447,900	297,447,900					3000 dok	620,000,000		

Rancangan Perubahan Rencana Kerja Pemerintah Daerah (RKPD)
Kabupaten Solok
Tahun 2022

Kode						Urusan/ Bidang Urusan/ Program/ Kegiatan/ Sub Kegiatan	Indikator Program/ Kegiatan/ Sub Kegiatan	Target Akhir Periode RPJMD	Realisasi Capaian RKPD Tahun 2020	Prakiraan Capaian Target RKPD Tahun 2021	Capaian Kinerja dan Kerangka Pendanaan							Kelompok Sasaran	Prakiraan Maju Rencana Tahun 2023		Perangkat Daerah Penanggung Jawab	
											Target 2022		Pagu Indikatif			Lokasi	Sumber Dana		Prioritas			
											Semula	Menjadi	RKPD 2022	APBD 2022	RKPD 2022 Perubahan				Nasional	Daerah		Target
2	18	04	2.01	01	Penyediaan Pelayanan Terpadu Perizinan dan Nonperizinan berbasis Sistem Pelayanan Perizinan Berusaha Terintegrasi secara Elektronik	Jumlah Izin Yang Diterbitkan Jumlah Tenaga IT Yang Tersedia Rapat-Rapat Tim Teknis Perizinan dan Noon Perizinan dan Satgas Percepatan Pelaksanaan Berusaha				3000 Izin 1 orang 48 kali	3000 Izin 1 orang 48 kali	1,959,534,607	190,331,200	205,331,200	Kab. Solok, Gunung Talang, Batang Barus	Dana Transfer Umum-Dana Alokasi Umum		4. Peningkatan Perekonomian Kabupaten Berorientasi Produk Unggulan Lokal	Pelaku usaha	3000 Izin 1 orang 48 kali	350,000,000	Dinas Penanaman Modal, Pelayanan Terpadu Satu Pintu dan Tenaga Kerja
2	18	04	2.01	02	Pemantauan Pemenuhan Komitmen Perizinan dan Non Perizinan Penanaman Modal	Jumlah Monitoring/Survey yang dilakukan				100 kali	100 kali	160,089,000	52,594,500	52,594,500	Kab. Solok, Gunung Talang, Batang Barus	Dana Transfer Umum-Dana Alokasi Umum		4. Peningkatan Perekonomian Kabupaten Berorientasi Produk Unggulan Lokal	Pelaku usaha	100 kali	130,000,000	Dinas Penanaman Modal, Pelayanan Terpadu Satu Pintu dan Tenaga Kerja
2	18	04	2.01	03	Penyediaan Layanan Konsultasi dan Pengelolaan Pengaduan Masyarakat terhadap Pelayanan Terpadu Perizinan dan Non Perizinan	jumlah pengaduan masyarakat yang diselesaikan jumlah pengukuran indeks kepuasan masyarakat				12 pengaduan 4 kali	12 pengaduan 4 kali	16,896,000	14,598,300	14,598,300		Dana Transfer Umum-Dana Alokasi Umum		4. Peningkatan Perekonomian Kabupaten Berorientasi Produk Unggulan Lokal	Pelaku usaha	12 pengaduan 4 kali	50,000,000	Dinas Penanaman Modal, Pelayanan Terpadu Satu Pintu dan Tenaga Kerja
2	18	04	2.01	04	Koordinasi dan Sinkronisasi Penetapan pemberian Fasilitas/Insentif Daerah	jumlah pelaksanaan temu usaha pemerintah dengan pengelola usaha				1 kali	1 kali	68,722,100	24,923,900	24,923,900	Kab. Solok, Gunung Talang, Batang Barus	Dana Transfer Umum-Dana Alokasi Umum		4. Peningkatan Perekonomian Kabupaten Berorientasi Produk Unggulan Lokal	Pelaku usaha	1 kali	90,000,000	Dinas Penanaman Modal, Pelayanan Terpadu Satu Pintu dan Tenaga Kerja
2	18	05			PROGRAM PENGENDALIAN PELAKSANAAN PENANAMAN MODAL	Persentase perusahaan yang tertib administrasi	50 %		20 %	30 %	30 %	288,502,000	369,695,000	369,695,000					30 %	815,972,000		
2	18	05	2.01		Pengendalian Pelaksanaan Penanaman Modal yang menjadi Kewenangan Daerah Kabupaten/Kota	Jumlah pembinaan penanaman modal	kali		kali	26 kali	26 kali	288,502,000	369,695,000	369,695,000					26 kali	815,972,000		
2	18	05	2.01	02	Koordinasi dan Sinkronisasi Pembinaan Pelaksanaan Penanaman Modal	Jumlah Pelaku usaha yang mendapatkan Pembinaan pelaksanaan penanaman Modal					300 Pelaku usaha	0	0	301,240,000		Dana Transfer Khusus - Dana Alokasi Khusus Non Fisik		4. Peningkatan Perekonomian Kabupaten Berorientasi Produk Unggulan Lokal	Pelaku usaha	300 Pelaku usaha	330,000,000	Dinas Penanaman Modal, Pelayanan Terpadu Satu Pintu dan Tenaga Kerja

Rancangan Perubahan Rencana Kerja Pemerintah Daerah (RKPD)
Kabupaten Solok
Tahun 2022

Kode					Urusan/ Bidang Urusan/ Program/ Kegiatan/ Sub Kegiatan	Indikator Program/ Kegiatan/ Sub Kegiatan	Target Akhir Periode RPJMD	Realisasi Capaian RKPD Tahun 2020	Prakiraan Capaian Target RKPD Tahun 2021	Capaian Kinerja dan Kerangka Pendanaan								Kelompok Sasaran	Prakiraan Maju Rencana Tahun 2023		Perangkat Daerah Penanggung Jawab	
										Target 2022		Pagu Indikatif			Lokasi	Sumber Dana	Prioritas		Target	Pagu Indikatif		
										Semula	Menjadi	RKPD 2022	APBD 2022	RKPD 2022 Perubahan			Nasional					Daerah
2	18	05	2.01	03	Koordinasi dan Sinkronisasi Pengawasan Pelaksanaan Penanaman Modal	Terlaksananya Pemantauan penanaman modal Terlaksananya Pengawasan penanaman modal Terlaksananya sosialisasi Terhadap penanaman Modal dan Perusahaan yang akan berinvestasi di Kabupaten Solok				100 % 100 % 7 kali	100 % 100 % 7 kali	288,502,000	369,695,000	68,455,000	Kab. Solok, Gunung Talang, Batang Barus	Dana Transfer Khusus - Dana Alokasi Khusus Non Fisik		4. Peningkatan Perekonomian Kabupaten Berorientasi Produk Unggulan Lokal	Pelaku usaha	100 % 100 % 7 kali	485,972,000	Dinas Penanaman Modal, Pelayanan Terpadu Satu Pintu dan Tenaga Kerja
2	18	06			PROGRAM PENGELOLAAN DATA DAN SISTEM INFORMASI PENANAMAN MODAL	Persentase ketersediaan data penanaman Modal berbasis teknologi	100 %		20 %	20 %	20 %	21,494,000	18,294,800	18,294,800				20 %	0			
2	18	06	2.01		Pengelolaan Data dan Informasi Perizinan dan Non Perizinan yang Terintegrasi pada Tingkat Daerah Kabupaten/Kota							21,494,000	18,294,800	18,294,800					0			
2	18	06	2.01	01	Pengolahan, Penyajian dan Pemanfaatan Data dan Informasi Perizinan dan Non Perizinan Berbasis Sistem Pelayanan Perizinan Berusaha Terintegrasi secara Elektronik	jumlah buku database perizinan berusaha dan non berusaha tahun 2022 persentase ketersediaan data penanaman modal berbasis teknologi				50 buku 20 persen	50 buku 20 persen	21,494,000	18,294,800	18,294,800		Dana Transfer Umum - Dana Alokasi Umum		4. Peningkatan Perekonomian Kabupaten Berorientasi Produk Unggulan Lokal	Pelaku usaha	50 buku 20 persen	0	Dinas Penanaman Modal, Pelayanan Terpadu Satu Pintu dan Tenaga Kerja
TOTAL												9,434,212,386	6,005,321,132	6,211,441,132						14,537,259,665		

Rancangan Perubahan Rencana Kerja Pemerintah Daerah (RKPD)
Kabupaten Solok
Tahun 2022

Kode					Urusan/ Bidang Urusan/ Program/ Kegiatan/ Sub Kegiatan	Indikator Program/ Kegiatan/ Sub Kegiatan	Target Akhir Periode RPJMD	Realisasi Capaian RKPD Tahun 2020	Prakiraan Capaian Target RKPD Tahun 2021	Capaian Kinerja dan Kerangka Pendanaan								Kelompok Sasaran	Prakiraan Maju Rencana Tahun 2023		Perangkat Daerah Penanggung Jawab	
										Target 2022		Pagu Indikatif			Lokasi	Sumber Dana	Prioritas					
										Semula	Menjadi	RKPD 2022	APBD 2022	RKPD 2022 Perubahan			Nasional		Daerah			
2					URUSAN PEMERINTAHAN WAJIB YANG TIDAK BERKAITAN DENGAN PELAYANAN DASAR																	
2	23				URUSAN PEMERINTAHAN BIDANG PERPUSTAKAAN							5,718,453,389	4,173,099,272	4,345,649,422					7,740,800,000			
2	23	01			PROGRAM PENUNJANG URUSAN PEMERINTAHAN DAERAH KABUPATEN/KOTA	Persentase Pemenuhan Layanan Kesekretariatan				0	0	5,030,792,989	3,873,408,372	4,034,751,322					0	5,851,600,000		
2	23	01	2.01		Perencanaan, Penganggaran, dan Evaluasi Kinerja Perangkat Daerah	Jumlah dokum perencanaan, penganggaran dan Evaluasi kinerja perangkat daerah yang tersedia	dokumen		dokumen	12 dokumen	12 dokumen	117,241,000	109,071,900	109,071,900					12 dokumen	164,000,000		
2	23	01	2.01	01	Penyusunan Dokumen Perencanaan Perangkat Daerah	Jumlah Dokumen perencanaan yang tersedia (Renstra, Renja, RKPD, RTP, RPJMD, RKA)				6 dokumen	6 dokumen	58,177,750	40,758,850	40,758,850	Kab. Solok Semua Kecamatan, Semua Kelurahan	PENDAPATAN ASLI DAERAH (PAD)	Memperkuat Stabilitas Polhukhankam Dan Transformasi Pelayanan Publik	1. Peningkatan Kualitas dan Pemerataan Pendidikan	Dinas Perpustaka an dan Kearsipan Kabupaten Solok	6 dokumen	54,000,000	Dinas Perpustakaan dan Kearsipan
2	23	01	2.01	03	Koordinasi dan Penyusunan Dokumen Perubahan RKA- SKPD	Jumlah Dokumen perubahan yang tersusun				2 dokumen	2 dokumen	27,696,250	18,164,750	18,164,750	Kab. Solok Semua Kecamatan, Semua Kelurahan	PENDAPATAN ASLI DAERAH (PAD)	Memperkuat Stabilitas Polhukhankam Dan Transformasi Pelayanan Publik		Dinas Perpustaka an dan Kearsipan Kabupaten Solok	2 dokumen	30,000,000	Dinas Perpustakaan dan Kearsipan
2	23	01	2.01	04	Koordinasi dan Penyusunan DPA- SKPD	Jumlah Dokumen DPA yang tersedia				2 dokumen	2 dokumen	11,506,750	0	0	Kab. Solok, Kubung, Koto Baru	PENDAPATAN ASLI DAERAH (PAD)	Memperkuat Stabilitas Polhukhankam Dan Transformasi Pelayanan Publik	1. Peningkatan Kualitas dan Pemerataan Pendidikan	Dinas Perpustaka an dan Kearsipan Kabupaten Solok	2 dokumen	30,000,000	Dinas Perpustakaan dan Kearsipan
2	23	01	2.01	07	Evaluasi Kinerja Perangkat Daerah	Jumlah dokumen laporan yang tersedia (LKPJ/LPPD, SAKIP, PNPRB)				3 dokumen	3 dokumen	19,860,250	50,148,300	50,148,300	Kab. Solok Semua Kecamatan, Semua Kelurahan		Memperkuat Stabilitas Polhukhankam Dan Transformasi Pelayanan Publik	1. Peningkatan Kualitas dan Pemerataan Pendidikan	Dinas Perpustaka an dan Kearsipan Kabupaten Solok	3 dokumen	50,000,000	Dinas Perpustakaan dan Kearsipan
2	23	01	2.02		Administrasi Keuangan Perangkat Daerah	Tersedinya gaji ASN Dispersip, dan laporan keuangan	tahun		tahun	1 tahun	1 tahun	3,900,099,839	3,382,894,438	3,475,194,438					1 tahun	4,079,000,000		
2	23	01	2.02	01	Penyediaan Gaji dan Tunjangan ASN	Terbayarnya gaji dan tunjangan ASN				12 bulan	12 bulan	3,869,132,714	3,353,112,688	3,445,412,688	Kab. Solok Semua Kecamatan, Semua Kelurahan			1. Peningkatan Kualitas dan Pemerataan Pendidikan	Dinas Perpustaka an dan Kearsipan Kabupaten solok	12 bulan	4,000,000,000	Dinas Perpustakaan dan Kearsipan
2	23	01	2.02	05	Koordinasi dan Penyusunan Laporan Keuangan Akhir Tahun SKPD	Jumlah laporan keuangan yang tersedia				1 dokumen	1 dokumen	3,087,375	3,906,200	3,906,200	Kab. Solok, Kubung, Koto Baru	PENDAPATAN ASLI DAERAH (PAD)		1. Peningkatan Kualitas dan Pemerataan Pendidikan	Dinas Perpustaka an dan Kearsipan Kabupaten solok	1 dokumen	15,000,000	Dinas Perpustakaan dan Kearsipan

Rancangan Perubahan Rencana Kerja Pemerintah Daerah (RKPD)
Kabupaten Solok
Tahun 2022

Kode					Urusan/ Bidang Urusan/ Program/ Kegiatan/ Sub Kegiatan	Indikator Program/ Kegiatan/ Sub Kegiatan	Target Akhir Periode RPJMD	Realisasi Capaian RKPD Tahun 2020	Prakiraan Capaian Target RKPD Tahun 2021	Capaian Kinerja dan Kerangka Pendanaan								Kelompok Sasaran	Prakiraan Maju Rencana Tahun 2023		Perangkat Daerah Penanggung Jawab	
										Target 2022		Pagu Indikatif			Lokasi	Sumber Dana	Prioritas		Target	Pagu Indikatif		
										Semula	Menjadi	RKPD 2022	APBD 2022	RKPD 2022 Perubahan			Nasional					Daerah
2	23	01	2.02	07	Koordinasi dan Penyusunan Laporan Keuangan Bulanan/Triwulanan /Semesteran SKPD	Jumlah laporan keuangan yang tersedia				3 dokumen	3 dokumen	27,879,750	25,875,550	25,875,550	Kab. Solok, Kubung, Koto Baru	PENDAPATAN ASLI DAERAH (PAD)		1. Peningkatan Kualitas dan Pemerataan Pendidikan	Dinas Perpustaka an dan Kearsipan Kabupaten solok	3 dokumen	64,000,000	Dinas Perpustakaa n dan Kearsipan
2	23	01	2.03		Administrasi Barang Milik Daerah pada Perangkat Daerah	Jumlah Dokumen administrasi barang milik daerah yang tersedia	dokumen		dokumen	12 dokumen	12 dokumen	10,801,000	10,801,000	10,801,000					12 dokumen	10,000,000		
2	23	01	2.03	05	Rekonsiliasi dan Penyusunan Laporan Barang Milik Daerah pada SKPD	Jumlah laporan barang milik daerah yang tersedia				12 dokumen	12 dokumen	10,801,000	10,801,000	10,801,000	Semua Kab/Kota, Semua Kecamatan, Semua Kelurahan	PENDAPATAN ASLI DAERAH (PAD)		1. Peningkatan Kualitas dan Pemerataan Pendidikan	Dinas Perpustaka an dan Kearsipan Kabupaten Solok	12 dokumen	10,000,000	Dinas Perpustakaan dan Kearsipan
2	23	01	2.05		Administrasi Kepegawaian Perangkat Daerah	Persentase terlaksananya peninggkatan disiplin Aparatur	%		%	100 %	100 %	41,940,000	7,940,000	7,940,000					100 %	139,600,000		
2	23	01	2.05	02	Pengadaan Pakaian Dinas Beserta Atribut Kelengkapannya	Jumlah Pakaian dinas yang tersedia				50 buah	50 buah	16,500,000	0	0	Kab. Solok, Semua Kecamatan, Semua Kelurahan	PENDAPATAN ASLI DAERAH (PAD)		1. Peningkatan Kualitas dan Pemerataan Pendidikan	Dinas perpustaka an dan kearsipan kabupaten solok	50 buah	36,600,000	Dinas Perpustakaan dan Kearsipan
2	23	01	2.05	04	Koordinasi dan Pelaksanaan Sistem Informasi Kepegawaian	Jumlah koordinasi yang dilaksanakan				12 bulan	12 bulan	0	0	0	Kab. Solok, Kubung, Koto Baru	PENDAPATAN ASLI DAERAH (PAD)		1. Peningkatan Kualitas dan Pemerataan Pendidikan	Dinas perpustaka an dan kearsipan kabupaten solok	12 bulan	68,000,000	Dinas Perpustakaan dan Kearsipan
2	23	01	2.05	09	Pendidikan dan Pelatihan Pegawai Berdasarkan Tugas dan Fungsi	Jumlah Pegawai yang mengikuti bimtek dan sosialisasi				5 orang	5 orang	25,440,000	7,940,000	7,940,000	Semua Kab/Kota, Semua Kecamatan, Semua Kelurahan	PENDAPATAN ASLI DAERAH (PAD)		1. Peningkatan Kualitas dan Pemerataan Pendidikan	Dinas perpustaka an dan kearsipan kabupaten solok	5 orang	35,000,000	Dinas Perpustakaan dan Kearsipan
2	23	01	2.06		Administrasi Umum Perangkat Daerah	Persentase pelayanan administrasi umum	%		%	100 %	100 %	241,403,350	161,996,050	237,997,550					100 %	268,000,000		
2	23	01	2.06	01	Penyediaan Komponen Instalasi Listrik/Penerangan Bangunan Kantor	Tersedianya Komponen Instalasi listrik /penerangan bangun kantor / alat listrik				1 paket	1 paket	15,002,400	15,002,400	4,502,400	Kab. Solok, Semua Kecamatan, Semua Kelurahan	PENDAPATAN ASLI DAERAH (PAD)		1. Peningkatan Kualitas dan Pemerataan Pendidikan	Dinas Perpustaka an dan Kearsipan Kabupaten Solok	1 paket	10,000,000	Dinas Perpustakaan dan Kearsipan
2	23	01	2.06	02	Penyediaan Peralatan dan Perlengkapan Kantor	Tersedianya peralatan dan perlengkapan kantor / Bahan komputer				12 bulan	12 bulan	0	0	0	Semua Kab/Kota, Semua Kecamatan, Semua Kelurahan	PENDAPATAN ASLI DAERAH (PAD)		1. Peningkatan Kualitas dan Pemerataan Pendidikan	Dinas Perpustaka an dan Kearsipan Kabupaten Solok	12 bulan	5,000,000	Dinas Perpustakaan dan Kearsipan

Rancangan Perubahan Rencana Kerja Pemerintah Daerah (RKPD)

Kabupaten Solok

Tahun 2022

Kode						Urusan/ Bidang Urusan/ Program/ Kegiatan/ Sub Kegiatan	Indikator Program/ Kegiatan/ Sub Kegiatan	Target Akhir Periode RPJMD	Realisasi Capaian RKPD Tahun 2020	Prakiraan Capaian Target RKPD Tahun 2021	Capaian Kinerja dan Kerangka Pendanaan								Kelompok Sasaran	Prakiraan Maju Rencana Tahun 2023		Perangkat Daerah Penanggung Jawab	
											Target 2022		Pagu Indikatif			Lokasi	Sumber Dana	Prioritas		Target	Pagu Indikatif		
											Semula	Menjadi	RKPD 2022	APBD 2022	RKPD 2022 Perubahan			Nasional					Daerah
2	23	01	2.06	03		Penyediaan Peralatan Rumah Tangga	Tersedianya peralatan rumah tangga dan bahan pembersih				12 bulan	12 bulan	34,880,200	16,820,200	6,420,200	Semua Kab/Kota, Semua Kecamatan, Semua Kelurahan	PENDAPATAN ASLI DAERAH (PAD)		1. Peningkatan Kualitas dan Pemerataan Pendidikan	Dinas Perpustakaan dan Kearsipan Kabupaten Solok	12 bulan	10,000,000	Dinas Perpustakaan dan Kearsipan
2	23	01	2.06	04		Penyediaan Bahan Logistik Kantor	Tersedianya alat tulis kantor				12 bulan	12 bulan	12,987,750	12,987,750	20,639,250	Semua Kab/Kota, Semua Kecamatan, Semua Kelurahan			1. Peningkatan Kualitas dan Pemerataan Pendidikan	Dinas Perpustakaan dan Kearsipan Kabupaten Solok	12 bulan	20,000,000	Dinas Perpustakaan dan Kearsipan
2	23	01	2.06	05		Penyediaan Barang Cetakan dan Penggandaan	Tersedianya barang cetak dan pengadaan / Foto Copy				12 bulan	12 bulan	4,692,000	12,001,200	12,001,200	Semua Kab/Kota, Semua Kecamatan, Semua Kelurahan	PENDAPATAN ASLI DAERAH (PAD)		1. Peningkatan Kualitas dan Pemerataan Pendidikan	Dinas Perpustakaan dan Kearsipan Kabupaten Solok	12 bulan	20,000,000	Dinas Perpustakaan dan Kearsipan
2	23	01	2.06	08		Fasilitasi Kunjungan Tamu	terfasilitasinya tamu yang berkunjung				12 bulan	12 bulan	1,550,000	2,885,000	2,885,000	Kab. Solok, Kubung, Koto Baru	PENDAPATAN ASLI DAERAH (PAD)		1. Peningkatan Kualitas dan Pemerataan Pendidikan	Dinas Perpustakaan dan Kearsipan Kabupaten Solok	12 bulan	3,000,000	Dinas Perpustakaan dan Kearsipan
2	23	01	2.06	09		Penyelenggaraan Rapat Koordinasi dan Konsultasi SKPD	Terlaksananya rapat-rapat koordinasi dalam dan luar daerah serta tersedianya makan dan minuman rapat, tamu				12 bulan	12 bulan	153,131,000	82,624,700	171,874,700	Semua Kab/Kota, Semua Kecamatan, Semua Kelurahan	PENDAPATAN ASLI DAERAH (PAD)		1. Peningkatan Kualitas dan Pemerataan Pendidikan	Dinas Perpustakaan dan Kearsipan Kabupaten Solok	12 bulan	125,000,000	Dinas Perpustakaan dan Kearsipan
2	23	01	2.06	10		Penatausahaan Arsip Dinamis pada SKPD	Tertatanya Arsip Dinamis SKPD				12 bulan	12 bulan	19,160,000	19,674,800	19,674,800	Kab. Solok, Kubung, Koto Baru	PENDAPATAN ASLI DAERAH (PAD)		1. Peningkatan Kualitas dan Pemerataan Pendidikan	Dinas Perpustakaan dan Kearsipan Kabupaten Solok	12 bulan	75,000,000	Dinas Perpustakaan dan Kearsipan
2	23	01	2.07			Pengadaan Barang Milik Daerah Penunjang Urusan Pemerintah Daerah	Jumlah pengadaan barang milik daerah yang terlaksana	kegiatan		kegiatan	2 kegiatan	2 kegiatan	0	0	0					2 kegiatan	700,000,000		
2	23	01	2.07	02		Pengadaan Kendaraan Dinas Operasional atau Lapangan	Jumlah Kendaraan Operasioanl dan lapangan yang tersedia				2 unit	2 unit	0	0	0	Kab. Solok, Kubung, Koto Baru	PENDAPATAN ASLI DAERAH (PAD)		1. Peningkatan Kualitas dan Pemerataan Pendidikan	Dinas Perpustakaan dan Kearsipan kabupaten solok	2 unit	500,000,000	Dinas Perpustakaan dan Kearsipan
2	23	01	2.07	10		Pengadaan Sarana dan Prasarana Gedung Kantor atau Bangunan Lainnya	Jumlah sarana dan prasarana gedung kantor yang tersedia				2 paket	2 paket	0	0	0	Kab. Solok, Kubung, Koto Baru	PENDAPATAN ASLI DAERAH (PAD)		1. Peningkatan Kualitas dan Pemerataan Pendidikan	Dinas Perpustakaan dan Kearsipan kabupaten solok	2 paket	200,000,000	Dinas Perpustakaan dan Kearsipan

Rancangan Perubahan Rencana Kerja Pemerintah Daerah (RKPD)
Kabupaten Solok
Tahun 2022

Kode					Urusan/ Bidang Urusan/ Program/ Kegiatan/ Sub Kegiatan	Indikator Program/ Kegiatan/ Sub Kegiatan	Target Akhir Periode RPJMD	Realisasi Capaian RKPD Tahun 2020	Prakiraan Capaian Target RKPD Tahun 2021	Capaian Kinerja dan Kerangka Pendanaan								Kelompok Sasaran	Prakiraan Maju Rencana Tahun 2023		Perangkat Daerah Penanggung Jawab	
										Target 2022		Pagu Indikatif			Lokasi	Sumber Dana	Prioritas		Target	Pagu Indikatif		
										Semula	Menjadi	RKPD 2022	APBD 2022	RKPD 2022 Perubahan			Nasional				Daerah	
2	23	01	2.08		Penyediaan Jasa Penunjang Urusan Pemerintahan Daerah	Persentase jasa penunjang pada dinas perpustakaan dan kearsipan	%		%	100 %	100 %	83,426,000	63,539,384	62,539,384				100 %	141,000,000			
2	23	01	2.08	01	Penyediaan Jasa Surat Menyurat	Tersedianya jasa surat menyurat				120 lembar	120 lembar	2,100,000	1,500,000	500,000	Kab. Solok, Kubung, Koto Baru	PENDAPATAN ASLI DAERAH (PAD)		1. Peningkatan Kualitas dan Pemerataan Pendidikan	Dinas Perpustaka an dan Kearsipan Kabupaten Solok	120 lembar	3,000,000	Dinas Perpustakaan dan Kearsipan
2	23	01	2.08	02	Penyediaan Jasa Komunikasi, Sumber Daya Air dan Listrik	Terbayarnya air dan listrik				12 bulan	12 bulan	29,166,000	16,057,784	16,057,784	Kab. Solok, Kubung, Koto Baru			1. Peningkatan Kualitas dan Pemerataan Pendidikan	Dinas Perpustaka an dan Kearsipan Kabupaten Solok	12 bulan	38,000,000	Dinas Perpustakaan dan Kearsipan
2	23	01	2.08	03	Penyediaan Jasa Peralatan dan Perlengkapan Kantor	Tersedianya jasa peralatan dan perlengkapan kantor				12 bulan	12 bulan	52,160,000	45,981,600	45,981,600	Kab. Solok, Kubung, Koto Baru	PENDAPATAN ASLI DAERAH (PAD)		1. Peningkatan Kualitas dan Pemerataan Pendidikan	Dinas Perpustaka an dan Kearsipan Kabupaten Solok	12 bulan	100,000,000	Dinas Perpustakaan dan Kearsipan
2	23	01	2.09		Pemeliharaan Barang Milik Daerah Penunjang Urusan Pemerintahan Daerah	Persentase Pemeliharaan barang milik daerah	%		%	100 %	100 %	635,881,800	137,165,600	131,207,050				100 %	350,000,000			
2	23	01	2.09	02	Penyediaan Jasa Pemeliharaan, Biaya Pemeliharaan, Pajak, dan Perizinan Kendaraan Dinas Operasional atau Lapangan	Terbayarnya jasa pajak kendaraan dinas serta tersedianya jasa pemelihraan kendaraan dinas				5 unit	5 unit	174,845,000	105,729,150	111,020,600	Kab. Solok, Kubung, Koto Baru	PENDAPATAN ASLI DAERAH (PAD)		1. Peningkatan Kualitas dan Pemerataan Pendidikan	Dinas Perpustaka an dan Kearsipan Kabuapten Solok	5 unit	200,000,000	Dinas Perpustakaan dan Kearsipan
2	23	01	2.09	09	Pemeliharaan/Reha bilitasi Gedung Kantor dan Bangunan Lainnya	Terpeliharanya gedung kantor dan bangunan lainnya				12 bulan	12 bulan	461,036,800	31,436,450	20,186,450	Kab. Solok, Kubung, Koto Baru	PENDAPATAN ASLI DAERAH (PAD)		1. Peningkatan Kualitas dan Pemerataan Pendidikan	Dinas Perpustaka an dan Kearsipan Kabuapten Solok	12 bulan	150,000,000	Dinas Perpustakaan dan Kearsipan
2	23	02			PROGRAM PEMBINAAN PERPUSTAKAAN	Indeks Pembangunan Literasi Masyarakat	Indeks		Indeks	4,412 Indeks	4,412 Indeks	618,504,900	267,707,750	278,914,950				4,412 Indeks	1,804,200,000			
2	23	02	2.01		Pengelolaan Perpustakaan Tingkat Daerah Kabupaten/Kota	Persentase Peningkatan minat baca masyarakat	%		%	5 %	5 %	499,903,250	122,588,950	132,646,150				5 %	1,203,200,000			
2	23	02	2.01	01	Pengembangan dan Pemeliharaan Layanan Perpustakaan Elektronik	Jumlah kunjungan perpustakaan elektronik				1 Kegiatan	1 Kegiatan	0	25,190,300	36,440,300	Semua Kab/Kota, Semua Kecamatan, Semua Kelurahan	PENDAPATAN ASLI DAERAH (PAD)	Memperkuat Stabilitas Polhukhankam Dan Transformasi Pelayanan Publik	1. Peningkatan Kualitas dan Pemerataan Pendidikan	Dinas Perpustaka an dan Kearsipan kabupaten Solok	1 Kegiatan	115,000,000	Dinas Perpustakaan dan Kearsipan

Rancangan Perubahan Rencana Kerja Pemerintah Daerah (RKPD)
Kabupaten Solok
Tahun 2022

Kode					Urusan/ Bidang Urusan/ Program/ Kegiatan/ Sub Kegiatan	Indikator Program/ Kegiatan/ Sub Kegiatan	Target Akhir Periode RPJMD	Realisasi Capaian RKPD Tahun 2020	Prakiraan Capaian Target RKPD Tahun 2021	Capaian Kinerja dan Kerangka Pendanaan								Kelompok Sasaran	Prakiraan Maju Rencana Tahun 2023		Perangkat Daerah Penanggung Jawab	
										Target 2022		Pagu Indikatif			Lokasi	Sumber Dana	Prioritas		Target	Pagu Indikatif		
										Semula	Menjadi	RKPD 2022	APBD 2022	RKPD 2022 Perubahan			Nasional					Daerah
2	23	02	2.01	02	Pengembangan Perpustakaan di Tingkat Daerah Kabupaten/Kota	Penambahan Perabot dan Mobiler Perpustakaan				1 Paket	1 Paket	156,360,000	0	0	Kab. Solok, Semua Kecamatan, Semua Kelurahan	PENDAPATAN ASLI DAERAH (PAD)	Memperkuat Stabilitas Polhukhankam Dan Transformasi Pelayanan Publik	1. Peningkatan Kualitas dan Pemerataan Pendidikan	Dinas Perpustaka an dan Kearsipan kabupaten Solok	1 Paket	230,200,000	Dinas Perpustakaan dan Kearsipan
2	23	02	2.01	03	Pengembangan Kekhasan Koleksi Perpustakaan Daerah Tingkat Daerah Kabupaten/Kota	Jumlah koleksi khas pada perpustakaan				2 Koleksi	2 Koleksi	0	0	0	Kab. Solok, Kubung, Koto Baru	PENDAPATAN ASLI DAERAH (PAD)	Memperkuat Stabilitas Polhukhankam Dan Transformasi Pelayanan Publik	1. Peningkatan Kualitas dan Pemerataan Pendidikan	Dinas Perpustaka an dan Kearsipan kabupaten Solok	2 Koleksi	100,000,000	Dinas Perpustakaan dan Kearsipan
2	23	02	2.01	04	Pembinaan Perpustakaan pada Satuan Pendidikan Dasar di Seluruh Wilayah Kabupaten/Kota sesuai dengan Standar Nasional Perpustakaan	Perpustakaan pada satuan pendidikan dasar yang menerapkan SNP, Perpustakaan yang disusulkan untuk akreditasi, Memfasilitasi perpustakaan dasar untuk mengikuti lomba perpustakaan tingkat provinsi dan nasional				75 Perpustakaan	75 Perpustakaan	129,046,750	54,600,650	56,257,850	Semua Kab/Kota, Semua Kecamatan, Semua Kelurahan	PENDAPATAN ASLI DAERAH (PAD)	Memperkuat Stabilitas Polhukhankam Dan Transformasi Pelayanan Publik	1. Peningkatan Kualitas dan Pemerataan Pendidikan	Dinas Perpustaka an dan Kearsipan kabupaten Solok	75 Perpustakaan	175,000,000	Dinas Perpustakaan dan Kearsipan
2	23	02	2.01	05	Pembinaan Perpustakaan Khusus Tingkat Kabupaten/Kota	Jumlah perpustakaan khusus yang dibina				5 skpd	5 skpd	0	0	0	Semua Kab/Kota, Semua Kecamatan, Semua Kelurahan	PENDAPATAN ASLI DAERAH (PAD)	Memperkuat Stabilitas Polhukhankam Dan Transformasi Pelayanan Publik	1. Peningkatan Kualitas dan Pemerataan Pendidikan	Dinas Perpustaka an dan Kearsipan kabupaten Solok	5 skpd	75,000,000	Dinas Perpustakaan dan Kearsipan
2	23	02	2.01	06	Peningkatan Kapasitas Tenaga Perpustakaan dan Pustakawan Tingkat Daerah Kabupaten/Kota	Jumlah tenaga perpustakaan dan pustakawan yang memiliki kompetensi dalam pengelolaan perpustakaan				1 kegiatan	1 kegiatan	0	42,798,000	39,948,000	Kab. Solok, Kubung, Koto Baru	PENDAPATAN ASLI DAERAH (PAD)	Memperkuat Stabilitas Polhukhankam Dan Transformasi Pelayanan Publik	1. Peningkatan Kualitas dan Pemerataan Pendidikan	Dinas Perpustaka an dan Kearsipan kabupaten Solok	1 kegiatan	125,000,000	Dinas Perpustakaan dan Kearsipan
2	23	02	2.01	07	Pengembangan Layanan Perpustakaan Rujukan Tingkat Kabupaten/Kota	Jumlah MOU yang dibuat dengan perpustakaan rujukan				2 MOU	2 MOU	0	0	0	Kab. Solok, Kubung, Koto Baru	PENDAPATAN ASLI DAERAH (PAD)	Memperkuat Stabilitas Polhukhankam Dan Transformasi Pelayanan Publik	1. Peningkatan Kualitas dan Pemerataan Pendidikan	Dinas Perpustaka an dan Kearsipan kabupaten Solok	2 MOU	52,000,000	Dinas Perpustakaan dan Kearsipan
2	23	02	2.01	08	Pengembangan Bahan Pustaka	Jumlah sarana bahan perpustakaan yang tersedia				1 paket	1 paket	0	0	0	Kab. Solok, Kubung, Koto Baru	PENDAPATAN ASLI DAERAH (PAD)	Memperkuat Stabilitas Polhukhankam Dan Transformasi Pelayanan Publik	1. Peningkatan Kualitas dan Pemerataan Pendidikan	Dinas Perpustaka an dan Kearsipan kabupaten Solok	1 paket	120,000,000	Dinas Perpustakaan dan Kearsipan
2	23	02	2.01	09	Pengelolaan dan Pengembangan Bahan Pustaka	Jumlah koleksi bahan perpustakaan terawat dan dikembangkan				1 kegiatan	1 kegiatan	214,496,500	0	0	Kab. Solok, Kubung, Koto Baru	PENDAPATAN ASLI DAERAH (PAD)	Memperkuat Stabilitas Polhukhankam Dan Transformasi Pelayanan Publik	1. Peningkatan Kualitas dan Pemerataan Pendidikan	Dinas Perpustaka an dan Kearsipan kabupaten Solok	1 kegiatan	191,000,000	Dinas Perpustakaan dan Kearsipan

Rancangan Perubahan Rencana Kerja Pemerintah Daerah (RKPD)
Kabupaten Solok
Tahun 2022

Kode						Urusan/ Bidang Urusan/ Program/ Kegiatan/ Sub Kegiatan	Indikator Program/ Kegiatan/ Sub Kegiatan	Target Akhir Periode RPJMD	Realisasi Capaian RKPD Tahun 2020	Prakiraan Capaian Target RKPD Tahun 2021	Capaian Kinerja dan Kerangka Pendanaan								Kelompok Sasaran	Prakiraan Maju Rencana Tahun 2023		Perangkat Daerah Penanggung Jawab	
											Target 2022		Pagu Indikatif			Lokasi	Sumber Dana	Prioritas		Target	Pagu Indikatif		
											Semula	Menjadi	RKPD 2022	APBD 2022	RKPD 2022 Perubahan			Nasional					Daerah
2	23	02	2.01	10	Penyusunan Data dan Informasi Perpustakaan, Tenaga Perpustakaan dan Pustakawan Tingkat Daerah Kabupaten/Kota	tersedianya database perpustakaan				15 buku	15 buku	0	0	0	Kab. Solok, Kubung, Koto Baru		Memperkuat Stabilitas Polhukhankam Dan Transformasi Pelayanan Publik		Dinas Perpustakaan dan Kearsipan kabupaten Solok	15 buku	20,000,000	Dinas Perpustakaan dan Kearsipan	
2	23	02	2.02		Pembudayaan Gemar Membaca Tingkat Daerah Kabupaten/Kota	Jumlah Kunjungan Pemustaka pertahun	orang			orang	3000 orang	3000 orang	118,601,650	145,118,800	146,268,800				3000 orang	601,000,000			
2	23	02	2.02	01	Sosiaisasi Budaya Baca dan Literasi pada Satuan Pendidikan Dasar dan Pendidikan Khusus serta Masyarakat	Informasi literasi yang memadai ditengah masyarakat melalui karnaval literasi. Bentuk informasi literasi : pojok baca mini, klinik konsultasi mini, duta baca, Galery Inklusi Sosial Mini, bertutur/dongeng/story telling, bioskop mini, iSolokKab. Pelayanan perpustakaan keliling Pemenang lomba bertutur tingkat kabupaten untuk dipersiapkan mengikuti lomba tingkat provinsi					4 kegiatan 60 pos 1 orang	4 kegiatan 60 pos 1 orang	67,650,150	121,864,150	123,014,150	Kab. Solok, Kubung, Koto Baru	PENDAPATAN ASLI DAERAH (PAD)	Memperkuat Stabilitas Polhukhankam Dan Transformasi Pelayanan Publik	1. Peningkatan Kualitas dan Pemerataan Pendidikan	Dinas Perpustakaan dan kearsipan	4 kegiatan 60 pos 1 orang	351,000,000	Dinas Perpustakaan dan Kearsipan
2	23	02	2.02	02	Pembangunan dan Pemeliharaan Sarana Perpustakaan di Tempat-Tempat Umum yang Menjadi Kewenangan Daerah Kabupaten/Kota	Jumlah sarana perpustakaan di tempat umum yang tersedia					2 kegiatan	2 kegiatan	0	0	0	Semua Kab/Kota, Semua Kecamatan, Semua Kelurahan	PENDAPATAN ASLI DAERAH (PAD)	Memperkuat Stabilitas Polhukhankam Dan Transformasi Pelayanan Publik	1. Peningkatan Kualitas dan Pemerataan Pendidikan	Dinas Perpustakaan dan kearsipan	2 kegiatan	50,000,000	Dinas Perpustakaan dan Kearsipan
2	23	02	2.02	03	Pemberian Penghargaan Gerakan Budaya Gemar Membaca	Pemberian Penghargaan Dalam Bentuk Lomba					4 Kegiatan	4 Kegiatan	0	0	0	Kab. Solok, Kubung, Koto Baru	PENDAPATAN ASLI DAERAH (PAD)	Memperkuat Stabilitas Polhukhankam Dan Transformasi Pelayanan Publik	1. Peningkatan Kualitas dan Pemerataan Pendidikan	Dinas Perpustakaan dan kearsipan	4 Kegiatan	50,000,000	Dinas Perpustakaan dan Kearsipan
2	23	02	2.02	04	Pengembangan Literasi Berbasis Inklusi Sosial	Kelompok masyarakat kreatif yang difasilitasi dalam menumbuhkan minat usaha mandiri, memfasilitasi kelompok masyarakat kreatif untuk mendapatkan pembinaan dari SKPD terkait					2 kegiatan	2 kegiatan	0	10,418,900	10,418,900	Kab. Solok, Kubung, Koto Baru	PENDAPATAN ASLI DAERAH (PAD)	Memperkuat Stabilitas Polhukhankam Dan Transformasi Pelayanan Publik	1. Peningkatan Kualitas dan Pemerataan Pendidikan	Dinas Perpustakaan dan kearsipan	2 kegiatan	50,000,000	Dinas Perpustakaan dan Kearsipan

Rancangan Perubahan Rencana Kerja Pemerintah Daerah (RKPD)
Kabupaten Solok
Tahun 2022

Kode					Urusan/ Bidang Urusan/ Program/ Kegiatan/ Sub Kegiatan	Indikator Program/ Kegiatan/ Sub Kegiatan	Target Akhir Periode RPJMD	Realisasi Capaian RKPD Tahun 2020	Prakiraan Capaian Target RKPD Tahun 2021	Capaian Kinerja dan Kerangka Pendanaan								Kelompok Sasaran	Prakiraan Maju Rencana Tahun 2023		Perangkat Daerah Penanggung Jawab	
										Target 2022		Pagu Indikatif			Lokasi	Sumber Dana	Prioritas		Target	Pagu Indikatif		
										Semula	Menjadi	RKPD 2022	APBD 2022	RKPD 2022 Perubahan			Nasional					Daerah
2	23	02	2.02	05	Pemilihan Duta Baca Tingkat Daerah Kabupaten/Kota	Duta baca yang memiliki kompetensi yang menumbuh kembangkan minat baca				1 orang	1 orang	50,951,500	12,835,750	12,835,750	Kab. Solok, Kubung, Koto Baru	PENDAPATAN ASLI DAERAH (PAD)	Memperkuat Stabilitas Polhukhankam Dan Transformasi Pelayanan Publik	1. Peningkatan Kualitas dan Pemerataan Pendidikan	Dinas Perpustaka an dan kearsipan	1 orang	100,000,000	Dinas Perpustakaan dan Kearsipan
2	23	03			PROGRAM PELESTARIAN KOLEKSI NASIONAL DAN NASKAH KUNO	Persentase Naskah Kuno yang dilestarikan	%		%	40 %	40 %	69,155,500	31,983,150	31,983,150						40 %	85,000,000	
2	23	03	2.01		Pelestarian Naskah Kuno Milik Daerah Kabupaten/Kota	Jumlah kegiatan peningkatan pengetahuan masyarakat dalam pelestarian naskah kuno	kegiatan		kegiatan	1 kegiatan	1 kegiatan	54,959,000	18,776,800	18,776,800						1 kegiatan	85,000,000	
2	23	03	2.01	01	Peningkatan Peran Serta Masyarakat dalam Penyimpanan, Perawatan, Pelestarian, dan Pendaftaran Naskah Kuno	jumlah kegiatan yang dilaksanakan dalam pelestarian naskah kuno				1 kegiatan	1 kegiatan	54,959,000	18,776,800	18,776,800	Semua Kab/Kota, Semua Kecamatan, Semua Kelurahan	PENDAPATAN ASLI DAERAH (PAD)		1. Peningkatan Kualitas dan Pemerataan Pendidikan	Daerah Kabupaten Solok	1 kegiatan	85,000,000	Dinas Perpustakaan dan Kearsipan
2	23	03	2.02		Pengembangan Koleksi Budaya Etnis Nusantara yang ditemukan oleh Pemerintah Daerah Kabupaten/Kota							14,196,500	13,206,350	13,206,350							0	
2	23	03	2.02	01	Seleksi dan Pengadaan Koleksi Budaya Etnis Nusantara	Jumlah Penelusuran Budaya Etnis di Kabupaten Solok				7 Nagari	7 Nagari	14,196,500	13,206,350	13,206,350		PENDAPATAN ASLI DAERAH (PAD)		1. Peningkatan Kualitas dan Pemerataan Pendidikan	Nagari di kabupaten solok	7 Nagari	0	Dinas Perpustakaan dan Kearsipan
2	24				URUSAN PEMERINTAHAN BIDANG KEARSIPAN							470,836,750	343,612,425	413,362,275							2,545,480,750	
2	24	02			PROGRAM PENGELOLAAN ARSIP	Tingkat Ketersediaan Arsip Sebagai Bahan Akuntabilitas Kinerja, Alat Bukti Yang Sah dan Pertanggungjawaban Nasional	%		%	100 %	100 %	428,246,250	280,271,375	350,021,225						100 %	1,363,000,000	
2	24	02	2.01		Pengelolaan Arsip Dinamis Daerah Kabupaten/Kota	Persentase Pengelolaan Arsip secara baku	%		%	20 %	20 %	45,367,000	26,172,000	26,172,000						20 %	305,000,000	
2	24	02	2.01	02	Pemeliharaan dan Penyusutan Arsip Dinamis	Jumlah arsip dinamis yang disusutkan Jumlah arsip Dinamis yang terpelihara				1 skpd 3 dokumen	1 skpd 3 dokumen	0	0	0	Kab. Solok, Kubung, Koto Baru	PENDAPATAN ASLI DAERAH (PAD)	Memperkuat Stabilitas Polhukhankam Dan Transformasi Pelayanan Publik	7. Reformasi Birokrasi	Dinas Perpustaka an dan Kearsipan Kabupaten Solok	1 skpd 3 dokumen	200,000,000	Dinas Perpustakaan dan Kearsipan

Rancangan Perubahan Rencana Kerja Pemerintah Daerah (RKPD)
Kabupaten Solok
Tahun 2022

Kode					Urusan/ Bidang Urusan/ Program/ Kegiatan/ Sub Kegiatan	Indikator Program/ Kegiatan/ Sub Kegiatan	Target Akhir Periode RPJMD	Realisasi Capaian RKPD Tahun 2020	Prakiraan Capaian Target RKPD Tahun 2021	Capaian Kinerja dan Kerangka Pendanaan								Kelompok Sasaran	Prakiraan Maju Rencana Tahun 2023		Perangkat Daerah Penanggung Jawab	
										Target 2022		Pagu Indikatif			Lokasi	Sumber Dana	Prioritas		Target	Pagu Indikatif		
										Semula	Menjadi	RKPD 2022	APBD 2022	RKPD 2022 Perubahan			Nasional					Daerah
2	24	02	2.01	03	Pengawasan Arsip Dinamis Kewenangan Kabupaten/Kota	Jumlah Unit Kearsipan yang di audit				20 SKPD	20 SKPD	45,367,000	26,172,000	26,172,000	Kab. Solok, Kubung, Koto Baru	PENDAPATAN ASLI DAERAH (PAD)	Memperkuat Stabilitas Polhukhankam Dan Transformasi Pelayanan Publik	7. Reformasi Birokrasi	Dinas Perpustaka an dan Kearsipan Kabupaten Solok	20 SKPD	105,000,000	Dinas Perpustakaan dan Kearsipan
2	24	02	2.02		Pengelolaan Arsip Statis Daerah Kabupaten/Kota	Jumlah arsip statis yang di akuisisi, dan terolah, terpreservasi serta jumlah salinan autentik naskah asli arsip terjaga ke ANRI	dokumen		dokumen	3 dokumen	3 dokumen	121,244,250	60,820,875	60,820,875					3 dokumen	271,000,000		
2	24	02	2.02	01	Pengumpulan dan Penyampaian Salinan Otentik Naskah Asli Arsip Terjaga Kepada ANRI	Jumlah arsip terjaga yang terautentifikasi				1 dokumen	1 dokumen	0	0	0	Kab. Solok, Kubung, Koto Baru	PENDAPATAN ASLI DAERAH (PAD)		7. Reformasi Birokrasi	Dinas Perpustaka an dan Kearsipan Kabupaten Solok	1 dokumen	21,000,000	Dinas Perpustakaan dan Kearsipan
2	24	02	2.02	02	Akuisisi, Pengolahan, Preservasi, dan Akses Arsip Statis	Jumlah arsip statis yang terakuisisi, terolah dan terservservasi Jumlah arsip statis yang terakuisisi, terolah dan terservservasi Jumlah arsip statis yang terakuisisi, terolah dan terservservasi				3 SKPD 5 Kecamatan 5 Nagari	3 SKPD 5 Kecamatan 5 Nagari	121,244,250	60,820,875	60,820,875	Kab. Solok, Kubung, Koto Baru	PENDAPATAN ASLI DAERAH (PAD)		7. Reformasi Birokrasi	Dinas Perpustaka an dan Kearsipan Kabupaten Solok	3 SKPD 5 Kecamatan 5 Nagari	250,000,000	Dinas Perpustakaan dan Kearsipan
2	24	02	2.03		Pengelolaan Simpul Jaringan Informasi Kearsipan Nasional Tingkat Kabupaten/Kota	Jumlah simpul jaringan informasi kerasipan yang tersedia serta jumlah pemberdayaan unit kearsipan dan lembaga kearsipan yang terlaksana	paket		paket	3 paket	3 paket	261,635,000	193,278,500	263,028,350					3 paket	787,000,000		
2	24	02	2.03	01	Penyediaan Informasi, Akses dan Layanan Kearsipan Tingkat Daerah Kabupaten/Kota melalui JIKN	Adanya sistem penyimpanan data kearsipan Jumlah arsip yang terimput dalam aplikasi JIKN				1 aplikasi 5 SKPD	1 aplikasi 5 SKPD	54,212,500	28,955,000	28,955,000	Kab. Solok, Kubung, Koto Baru	PENDAPATAN ASLI DAERAH (PAD)		7. Reformasi Birokrasi	Dinas Perpustaka an dan kearsipan kabupaten solok	1 aplikasi 5 SKPD	190,000,000	Dinas Perpustakaan dan Kearsipan
2	24	02	2.03	02	Pemberdayaan Kapasitas Unit Kearsipan dan Lembaga Kearsipan Daerah Kabupaten/Kota	jumlah naskah sumber arsip yang tersusun jumlah pembinaan yang dilaksanakan Jumlah peserta Rakor, Sosialisasi dan Bimtek jumlah sarana dan prasarana yang tersedia				2 dokumen 30 SKPD/nagari 70 orang 1 paket	2 dokumen 30 SKPD/nagari 70 orang 1 paket	207,422,500	164,323,500	234,073,350	Kab. Solok, Kubung, Koto Baru	PENDAPATAN ASLI DAERAH (PAD)		7. Reformasi Birokrasi	Dinas Perpustaka an dan kearsipan kabupaten solok	2 dokumen 30 SKPD/nagari 70 orang 1 paket	597,000,000	Dinas Perpustakaan dan Kearsipan

Rancangan Perubahan Rencana Kerja Pemerintah Daerah (RKPD)
Kabupaten Solok
Tahun 2022

Kode					Urusan/ Bidang Urusan/ Program/ Kegiatan/ Sub Kegiatan	Indikator Program/ Kegiatan/ Sub Kegiatan	Target Akhir Periode RPJMD	Realisasi Capaian RKPD Tahun 2020	Prakiraan Capaian Target RKPD Tahun 2021	Capaian Kinerja dan Kerangka Pendanaan								Kelompok Sasaran	Prakiraan Maju Rencana Tahun 2023		Perangkat Daerah Penanggung Jawab	
										Target 2022		Pagu Indikatif			Lokasi	Sumber Dana	Prioritas		Target	Pagu Indikatif		
										Semula	Menjadi	RKPD 2022	APBD 2022	RKPD 2022 Perubahan			Nasional					Daerah
2	24	03			PROGRAM PERLINDUNGAN DAN PENYELAMATAN ARSIP	Tingkat Keberadaan dan Keutuhan Arsip Sebagai Bahan Pertanggungjawaban Setiap Aspek Kehidupan Berbangsa dan Bernegara untuk Kepentingan Negara, Pemerintahan, Pelayanan Publik dan Kesejahteraan Rakyat	%		%	100 %	100 %	42,590,500	63,341,050	63,341,050						100 %	1,182,480,750	
2	24	03	2.01		Pemusnahan Arsip Dilingkungan Pemerintah Daerah Kabupaten/Kota yang Memiliki Retensi di Bawah 10 (sepuluh) Tahun	Jumlah arsip SKPD yang dinilai dan dilaksanakan pemusnahan yang beretensi di bawah10 tahun	SKPD		SKPD	5 SKPD	5 SKPD	42,590,500	63,341,050	63,341,050						5 SKPD	55,617,500	
2	24	03	2.01	01	Penilaian, Penetapan dan Pelaksanaan Pemusnahan Arsip yang Memiliki Retensi di Bawah 10 (sepuluh) Tahun	jumlah arsip yang beretensi dibawah 10 tahun yang dimusnahkan				3 SKPD	3 SKPD	42,590,500	63,341,050	63,341,050	Kab. Solok, Kubung, Koto Baru	PENDAPATAN ASLI DAERAH (PAD)		7. Reformasi Birokrasi	Dinas Perpustaka an dan Kearsipan Kabupaten Solok	3 SKPD	55,617,500	Dinas Perpustakaan dan Kearsipan
2	24	03	2.02		Perlindungan dan Penyelamatan Arsip Akibat Bencana yang Berskala Kabupaten/Kota	Jumlah Dokumen arsip akibat bencana yang terselamatkan	dokumen		dokumen	1 dokumen	1 dokumen	0	0	0						1 dokumen	375,000,000	
2	24	03	2.02	01	Evakuasi dan Identifikasi Arsip Akibat Bencana	terlindungi dan terselamatkannya arsip/dokumen daerah dari bencana				1 tahun	1 tahun	0	0	0	Semua Kab/Kota, Semua Kecamatan, Semua Kelurahan			7. Reformasi Birokrasi	Daerah Kabupaten Solok	1 tahun	125,000,000	Dinas Perpustakaan dan Kearsipan
2	24	03	2.02	02	Pemulihan dan Penyimpanan Arsip Akibat Bencana	terlindungi dan terselamatkannya arsip/dokumen daerah dari bencana				1 tahun	1 tahun	0	0	0	Semua Kab/Kota, Semua Kecamatan, Semua Kelurahan	PENDAPATAN ASLI DAERAH (PAD)		7. Reformasi Birokrasi	Daerah Kabupaten Solok	1 tahun	250,000,000	Dinas Perpustakaan dan Kearsipan
2	24	03	2.03		Penyelamatan Arsip Perangkat Daerah Kabupaten/Kota yang Digabung dan/atau Dibubarkan, dan Pemekaran Daerah Kecamatan dan Desa/Kelurahan	jumlah SKPD yang digabung	SKPD		SKPD	1 SKPD	1 SKPD	0	0	0						1 SKPD	100,000,000	

Rancangan Perubahan Rencana Kerja Pemerintah Daerah (RKPD)

Kabupaten Solok

Tahun 2022

Kode						Urusan/ Bidang Urusan/ Program/ Kegiatan/ Sub Kegiatan	Indikator Program/ Kegiatan/ Sub Kegiatan	Target Akhir Periode RPJMD	Realisasi Capaian RKPD Tahun 2020	Prakiraan Capaian Target RKPD Tahun 2021	Capaian Kinerja dan Kerangka Pendanaan							Kelompok Sasaran	Prakiraan Maju Rencana Tahun 2023		Perangkat Daerah Penanggung Jawab		
											Target 2022		Pagu Indikatif			Lokasi	Sumber Dana		Prioritas			Target	Pagu Indikatif
											Semula	Menjadi	RKPD 2022	APBD 2022	RKPD 2022 Perubahan				Nasional	Daerah			
2	24	03	2.03	01	Pendataan, Penyusunan Daftar dan Penilaian serta Penyerahan atau Pemusnahan Arsip Bagi Penggabungan Perangkat Daerah Kabupaten/Kota	jumlah dokumen arsip SKPD yang dibubar jumlah dokumen arsip SKPD yang di gabung jumlah pemekaran kecamatan, dan julah pemekaran desa/kelurahan/nagari				1 SKPD 12 skpd 2 kecamatan	1 SKPD 12 skpd 2 kecamatan	0	0	0	Semua Kab/Kota, Semua Kecamatan, Semua Kelurahan	PENDAPATAN ASLI DAERAH (PAD)		7. Reformasi Birokrasi	Dinas Perpustaka n dan Kearsipan Kabupaten Solok	1 SKPD 12 skpd 2 kecamatan	50,000,000	Dinas Perpustakaan dan Kearsipan	
2	24	03	2.04		Autentikasi Arsip Statis dan Arsip Hasil Alih Media Kabupaten/Kota	Jumlah dokumen arsip statis yang terautentifikasi, jumlah hasil alih media, daftar arsip yang dinyatakan hilang, penetapan SOP penggunaan arsip bersifat tertutup dan daftar penetapan izin pengguna arsip yang bersifat tertutup	dokumen		dokumen	2 dokumen	2 dokumen	0	0	0					2 dokumen	651,863,250			
2	24	03	2.04	02	Penilaian dan Penetapan Hasil Alih Media sesuai Persyaratan Penjaminan Keabsahan Arsip	Jumlah kegiatan autentifikasi arsip statis yang dilaksanakan Jumlah SOP arsip bersipat tertutup yang tersedia terlaksananya autentifikasi keabsahan arsip, keabsahan alih media, penetapan hasil alih media, evaluasi dan penetapan hasil alih media yang dinyatakan hilang dan penetapan pengumuman DPA				1 kegiatan 1 dokumen 4 kegiatan	1 kegiatan 1 dokumen 4 kegiatan	0	0	0	Kab. Solok, Kubung, Koto Baru	PENDAPATAN ASLI DAERAH (PAD)		7. Reformasi Birokrasi	pustaka an dan Kearsipan Kabupaten Solok	1 kegiatan 1 dokumen 4 kegiatan	651,863,250	Dinas Perpustakaan dan Kearsipan	
TOTAL													6,189,290,139	4,516,711,697	4,759,011,697						10,236,280,750		

Rancangan Akhir Perubahan Rencana Kerja Pemerintah Daerah (RKPD)
Kabupaten Solok
Tahun 2022

Kode					Urusan/ Bidang Urusan/ Program/ Kegiatan/ Sub Kegiatan	Indikator Program/ Kegiatan/ Sub Kegiatan	Target Akhir Periode RPJMD	Realisasi Capaian RKPD Tahun 2020	Prakiraan Capaian Target RKPD Tahun 2021	Capaian Kinerja dan Kerangka Pendanaan								Kelompok Sasaran	Prakiraan Maju Rencana Tahun 2023		Perangkat Daerah Penanggung Jawab	
										Target 2022		Pagu Indikatif			Lokasi	Sumber Dana	Prioritas		Target	Pagu Indikatif		
										Semula	Menjadi	RKPD 2022	APBD 2022	RKPD 2022 Perubahan			Nasional					Daerah
2					URUSAN PEMERINTAHAN WAJIB YANG TIDAK BERKAITAN DENGAN PELAYANAN DASAR																	
2	09				URUSAN PEMERINTAHAN BIDANG PANGAN						992,000,550	2,208,551,800	2,209,667,800					1,677,650,000				
2	09	02			PROGRAM PENGELOLAAN SUMBER DAYA EKONOMI UNTUK KEDAULATAN DAN KEMANDIRIAN PANGAN	Jumlah ketersediaan pangan utama perkapita	kg/kap/thn		kg/kap/thn	620,8 kg/kap/thn	620,8 kg/kap/thn	719,974,300	2,006,525,800	2,006,897,800					620,8 kg/kap/thn	719,974,300		
2	09	02	2.01		Penyediaan Infrastruktur dan Seluruh Pendukung Kemandirian Pangan sesuai Kewenangan Daerah Kabupaten/Kota	Jumlah lumbung pangan, lantai jemur dan infrastruktur pangan pendukung yang dibangun	paket		paket	2 paket	2 paket	719,974,300	2,006,525,800	2,006,897,800					2 paket	719,974,300		
2	09	02	2.01	01	Penyediaan Infrastruktur Lumbung Pangan	Jumlah lumbung pangan yang tersedia Jumlah pembangunan lumbung pangan Jumlah Pembangunan rumah RMU dan Bed Dryer Jumlah pengadaan Bed Dryer				2 unit 2 unit 2 paket 2 unit	2 unit 0 unit 0 paket 0 unit	719,974,300	2,006,525,800	2,006,897,800	Semua Kab/Kota, Semua Kecamatan, Semua Kelurahan	Dana Transfer Umum- Dana Alokasi Umum Dana Transfer Khusus - Dana Alokasi Khusus Fisik	4. Peningkatan Perekonomian Kabupaten Berorientasi Produk Unggulan Lokal 4. Peningkatan Perekonomian Kabupaten Berorientasi Produk Unggulan Lokal	Gapoktan	2 unit 0 unit 0 paket 0 unit	719,974,300	Dinas Perikanan dan Pangan	
2	09	03			PROGRAM PENINGKATAN DIVERSIFIKASI DAN KETAHANAN PANGAN MASYARAKAT	Skor Pola PPH	87,5 Skor		85 Skor		85,5 Skor	179,206,250	143,449,900	143,821,900					85,5 Skor	557,675,700		
2	09	03	2.01		Penyediaan dan Penyaluran Pangan Pokok atau Pangan Lainnya sesuai dengan Kebutuhan Daerah Kabupaten/Kota dalam rangka Stabilisasi Pasokan dan Harga Pangan	Jumlah kelompok lembaga distribusi pangan masyarakat yang dibina	Kelompok		Kelompok	12 Kelompok	12 Kelompok	64,846,250	30,009,100	30,009,100					12 Kelompok	117,675,700		

Rancangan Akhir Perubahan Rencana Kerja Pemerintah Daerah (RKPD)
Kabupaten Solok
Tahun 2022

Kode					Urusan/ Bidang Urusan/ Program/ Kegiatan/ Sub Kegiatan	Indikator Program/ Kegiatan/ Sub Kegiatan	Target Akhir Periode RPJMD	Realisasi Capaian RKPD Tahun 2020	Prakiraan Capaian Target RKPD Tahun 2021	Capaian Kinerja dan Kerangka Pendanaan								Kelompok Sasaran	Prakiraan Maju Rencana Tahun 2023		Perangkat Daerah Penanggung Jawab	
										Target 2022		Pagu Indikatif			Lokasi	Sumber Dana	Prioritas		Target	Pagu Indikatif		
										Semula	Menjadi	RKPD 2022	APBD 2022	RKPD 2022 Perubahan			Nasional					Daerah
2	09	03	2.01	01	Penyediaan Informasi Harga Pangan dan Neraca Bahan Makanan	Informasi Harga Pangan dan Neraca bahan Makanan Jumlah dokumen neraca bahan makanan Jumlah kecamatan yang dipantau harga pangan pokok ti tingkat produsen dan konsumen				1 dokumen 3 Kecamatan	2 Laporan 0 dokumen 0 Kecamatan	39,770,550	15,002,100	15,002,100	Semua Kab/Kota, Semua Kecamatan, Semua Kelurahan	Dana Transfer Umum- Dana Alokasi Umum	Memperkuat Ketahanan Ekonomi Untuk Pertumbuhan Yang Berkualitas dan Berkeadilan	4. Peningkatan Perekonomian Kabupaten Berorientasi Produk Unggulan Lokal	Kelompok Tani	2 Laporan 0 dokumen 0 Kecamatan	92,600,000	Dinas Perikanan dan Pangan
2	09	03	2.01	05	Pengembangan Kelembagaan dan Jaringan Distribusi Pangan	Jumlah Kelembagaan dan Jaringan Distribusi Pangan yang Dikembangkan jumlah kelompok lembaga distribusi pangan masyaraat yang dibina				10 kelompok	12 Unit 0 kelompok	25,075,700	15,007,000	15,007,000	Semua Kab/Kota, Semua Kecamatan, Semua Kelurahan	Dana Transfer Umum- Dana Alokasi Umum	Memperkuat Ketahanan Ekonomi Untuk Pertumbuhan Yang Berkualitas dan Berkeadilan	4. Peningkatan Perekonomian Kabupaten Berorientasi Produk Unggulan Lokal	Kelompok Tani	12 Unit 0 kelompok	25,075,700	Dinas Perikanan dan Pangan
2	09	03	2.04		Pelaksanaan Pencapaian Target Konsumsi Pangan Perkapita/Tahun sesuai dengan Angka Kecukupan Gizi	Jumlah kelompok yang difasilitasi/dibantu dalam penyediaan bahan pangan yang beragam ditingkat rumah tangga	kelompok		kelompok	2 kelompok	2 kelompok	114,360,000	113,440,800	113,812,800				2 kelompok	440,000,000			
2	09	03	2.04	02	Pemberdayaan Masyarakat dalam Penganekaragaman Konsumsi Pangan Berkbasis Sumber Daya Lokal	Jumlah data skor pola pangan harapan yang disusun Jumlah kelompok yang difasilitasi dalam pemanfaatan pekarangan untuk pengembangan pangan yang beragam guna penganekaragaman konsumsi pangan masyarakat Jumlah Pemberdayaan Kelompok Masyarakat dalam Penganekaragaman Konsumsi Pangan Berkbasis Sumber Daya Lokal				1 Dokumen 2 Kelompok	0 Dokumen 0 Kelompok 2 Laporan	114,360,000	113,440,800	113,812,800	Semua Kab/Kota, Semua Kecamatan, Semua Kelurahan	Dana Transfer Umum- Dana Alokasi Umum	Memperkuat Ketahanan Ekonomi Untuk Pertumbuhan Yang Berkualitas dan Berkeadilan	4. Peningkatan Perekonomian Kabupaten Berorientasi Produk Unggulan Lokal	KWT, Kelompok Tani	0 Dokumen 0 Kelompok 2 Laporan	440,000,000	Dinas Perikanan dan Pangan
2	09	04			PROGRAM PENANGANAN KERAWANAN PANGAN	Persentase daerah rawan pangan yang tertangani	9,46 %		16,22 %	15,38 %	15,38 %	43,821,000	0	0				15,38 %	200,000,000			
2	09	04	2.02		Penanganan Kerawanan Pangan Kewenangan Kabupaten/Kota	Jumlah bantuan paket bahan pangan	paket		paket	500 paket	500 paket	43,821,000	0	0				500 paket	200,000,000			

Rancangan Akhir Perubahan Rencana Kerja Pemerintah Daerah (RKPD)
Kabupaten Solok
Tahun 2022

Kode					Urusan/ Bidang Urusan/ Program/ Kegiatan/ Sub Kegiatan	Indikator Program/ Kegiatan/ Sub Kegiatan	Target Akhir Periode RPJMD	Realisasi Capaian RKPD Tahun 2020	Prakiraan Capaian Target RKPD Tahun 2021	Capaian Kinerja dan Kerangka Pendanaan								Kelompok Sasaran	Prakiraan Maju Rencana Tahun 2023		Perangkat Daerah Penanggung Jawab	
										Target 2022		Pagu Indikatif			Lokasi	Sumber Dana	Prioritas		Target	Pagu Indikatif		
										Semula	Menjadi	RKPD 2022	APBD 2022	RKPD 2022 Perubahan			Nasional					Daerah
2	09	04	2.02	02	Pelaksanaan Pengadaan, Pengelolaan, dan Penyaluran Cadangan Pangan pada Kerawanan Pangan yang Mencakup dalam 1 (satu) Daerah Kabupaten/Kota	Jumlah bantuan paket bahan pangan Jumlah pembinaan daerah rawan pangan Jumlah Penyusunan analisis SKPG Jumlah Penyusunan Peta Ketahanan dan Kerentanan Pangan (FSVA) Jumlah sosialisasi kegiatan PDRP				80 paket 2 Kecamatan 1 dokumen 1 dokumen 2 Kecamatan	80 paket 2 Kecamatan 1 dokumen 1 dokumen 2 Kecamatan	43,821,000	0	0	Semua Kab/Kota, Semua Kecamatan, Semua Kelurahan	Dana Transfer Umum- Dana Alokasi Umum	Memperkuat Ketahanan Ekonomi Untuk Pertumbuhan Yang Berkualitas dan Berkeadilan	4. Peningkatan Perekonomian Kabupaten Berorientasi Produk Unggulan Lokal	0	80 paket 2 Kecamatan 1 dokumen 1 dokumen 2 Kecamatan	200,000,000	Dinas Perikanan dan Pangan
2	09	05			PROGRAM PENGAWASAN KEAMANAN PANGAN	Jumlah Pangan Segar yang Aman Dikonsumsi Masyarakat	10 %		10 %	80 %	80 %	48,999,000	58,576,100	58,948,100					80 %	200,000,000		
2	09	05	2.01		Pelaksanaan Pengawasan Keamanan Pangan Segar Daerah Kabupaten/Kota	Jumlah pemeriksaan dan pengawasan pangan segar	sampel		sampel	10 sampel	10 sampel	48,999,000	58,576,100	58,948,100					10 sampel	200,000,000		
2	09	05	2.01	01	Penguatan Kelembagaan Keamanan Pangan Segar Daerah Kabupaten/Kota	Jumlah pelaksanaan rakor ketahanan pangan				1 kali	1 kali	20,681,800	0	0			Memperkuat Ketahanan Ekonomi Untuk Pertumbuhan Yang Berkualitas dan Berkeadilan		Pedagang, Petani	1 kali	100,000,000	Dinas Perikanan dan Pangan
2	09	05	2.01	05	Penyediaan Sarana dan Prasarana Pengujian Mutu dan Keamanan Pangan Segar Asal Tumbuhan Daerah Kabupaten/Kota	Jumlah pemeriksaan sampel pangan segar Jumlah pengawasan mutu dan keamanan pangan segar Jumlah sarana dan Prasarana Pengujian Mutu dan Keamanan Pangan Segar Asal Tumbuhan Daerah Kabupaten/Kota				10 sampel 14 kecamatan	0 sampel 0 kecamatan 1 Dokumen	28,317,200	58,576,100	58,948,100	Semua Kab/Kota, Semua Kecamatan, Semua Kelurahan	Dana Transfer Umum- Dana Alokasi Umum	Memperkuat Ketahanan Ekonomi Untuk Pertumbuhan Yang Berkualitas dan Berkeadilan	4. Peningkatan Perekonomian Kabupaten Berorientasi Produk Unggulan Lokal	Pedagang, Petani	0 sampel 0 kecamatan 1 Dokumen	100,000,000	Dinas Perikanan dan Pangan
3					URUSAN PEMERINTAHAN PILIHAN																	
3	25				URUSAN PEMERINTAHAN BIDANG KELAUTAN DAN PERIKANAN							6,969,022,642	4,960,499,527	5,340,083,527					7,871,493,022			
3	25	01			PROGRAM PENUNJANG URUSAN PEMERINTAHAN DAERAH KABUPATEN/KOTA	Persentase Pemenuhan Layanan Kesekretariatan	%		%	100 %	100 %	4,865,652,642	4,038,296,327	4,207,872,327					100 %	4,883,123,022		
3	25	01	2.01		Perencanaan, Penganggaran, dan Evaluasi Kinerja Perangkat Daerah	Jumlah dokumen perencanaan, penganggaran, dan evaluasi kinerja perangkat daerah yang disusun	dokumen		dokumen	7 dokumen	7 dokumen	159,037,900	213,020,600	231,070,600					7 dokumen	159,037,900		

Rancangan Akhir Perubahan Rencana Kerja Pemerintah Daerah (RKPD)
Kabupaten Solok
Tahun 2022

Kode					Urusan/ Bidang Urusan/ Program/ Kegiatan/ Sub Kegiatan	Indikator Program/ Kegiatan/ Sub Kegiatan	Target Akhir Periode RPJMD	Realisasi Capaian RKPD Tahun 2020	Prakiraan Capaian Target RKPD Tahun 2021	Capaian Kinerja dan Kerangka Pendanaan								Kelompok Sasaran	Prakiraan Maju Rencana Tahun 2023		Perangkat Daerah Penanggung Jawab	
										Target 2022		Pagu Indikatif			Lokasi	Sumber Dana	Prioritas		Target	Pagu Indikatif		
										Semula	Menjadi	RKPD 2022	APBD 2022	RKPD 2022 Perubahan			Nasional					Daerah
3	25	01	2.01	01	Penyusunan Dokumen Perencanaan Perangkat Daerah	Jumlah Dokumen Perencanaan Perangkat Daerah Jumlah Dokumen Perencanaan Yang Disusun				2 Dokumen	1 Dokumen 0 Dokumen	77,952,700	102,773,200	107,023,200	Kab. Solok Semua Kecamatan, Semua Kelurahan	Dana Transfer Umum- Dana Alokasi Umum	Memperkuat Ketahanan Ekonomi Untuk Pertumbuhan Yang Berkualitas dan Berkeadilan	4. Peningkatan Perekonomian Kabupaten Berorientasi Produk Unggulan Lokal	Dinas Perikanan dan Pangan Kabupaten Solok	1 Dokumen 0 Dokumen	77,952,700	Dinas Perikanan dan Pangan
3	25	01	2.01	04	Koordinasi dan Penyusunan DPA- SKPD	Jumlah Dokumen DPA- SKPD dan Laporan Hasil Koordinasi Penyusunan Dokumen DPA-SKPD Jumlah Dokumen DPA yang Disusun				1 Dokumen	1 Dokumen 0 Dokumen	6,191,650	4,433,000	8,433,000	Semua Kab/Kota, Semua Kecamatan, Semua Kelurahan	Dana Transfer Umum- Dana Alokasi Umum	Memperkuat Ketahanan Ekonomi Untuk Pertumbuhan Yang Berkualitas dan Berkeadilan	4. Peningkatan Perekonomian Kabupaten Berorientasi Produk Unggulan Lokal	Dinas Perikanan dan Pangan Kabupaten Solok	1 Dokumen 0 Dokumen	6,191,650	Dinas Perikanan dan Pangan
3	25	01	2.01	05	Koordinasi dan Penyusunan Perubahan DPA- SKPD	Jumlah Dokumen DPA Perubahan yang disusun Jumlah Dokumen Perubahan DPA-SKPD dan Laporan Hasil Koordinasi Penyusunan Dokumen Perubahan DPA-SKPD				1 Dokumen	0 Dokumen 1 Dokumen	5,224,650	5,312,000	9,812,000	Semua Kab/Kota, Semua Kecamatan, Semua Kelurahan	Dana Transfer Umum- Dana Alokasi Umum	Memperkuat Ketahanan Ekonomi Untuk Pertumbuhan Yang Berkualitas dan Berkeadilan	4. Peningkatan Perekonomian Kabupaten Berorientasi Produk Unggulan Lokal	Dinas Perikanan dan Pangan Kabupaten Solok	0 Dokumen 1 Dokumen	5,224,650	Dinas Perikanan dan Pangan
3	25	01	2.01	06	Koordinasi dan Penyusunan Laporan Capaian Kinerja dan Ikhtisar Realisasi Kinerja SKPD	Jumlah Dokumen Laporan Capaian Kinerja yang disusun Jumlah Laporan Capaian Kinerja dan Ikhtisar Realisasi Kinerja SKPD dan Laporan Hasil Koordinasi Penyusunan Laporan Capaian Kinerja dan Ikhtisar Realisasi Kinerja SKPD				3 Dokumen	0 Dokumen 3 Laporan	69,668,900	100,502,400	105,802,400	Semua Kab/Kota, Semua Kecamatan, Semua Kelurahan	Dana Transfer Umum- Dana Alokasi Umum	Memperkuat Ketahanan Ekonomi Untuk Pertumbuhan Yang Berkualitas dan Berkeadilan	4. Peningkatan Perekonomian Kabupaten Berorientasi Produk Unggulan Lokal	Dinas Perikanan dan Pangan Kabupaten Solok	0 Dokumen 3 Laporan	69,668,900	Dinas Perikanan dan Pangan
3	25	01	2.02		Administrasi Keuangan Perangkat Daerah	Jumlah laporan keuangan yang disusun	dokumen		dokumen	14 dokumen	14 dokumen	4,083,127,592	3,104,776,139	3,193,976,139					14 dokumen	4,083,127,592		
3	25	01	2.02	01	Penyediaan Gaji dan Tunjangan ASN	Jumlah Orang yang Menerima Gaji dan Tunjangan ASN Jumlah pegawai yang dibayarkan gaji dan tunjangan kerjanya				31 orang	31 orang/bulan 0 orang	4,072,402,692	3,096,452,039	3,177,152,039	Semua Kab/Kota, Semua Kecamatan, Semua Kelurahan	Dana Transfer Umum- Dana Alokasi Umum	Memperkuat Ketahanan Ekonomi Untuk Pertumbuhan Yang Berkualitas dan Berkeadilan	4. Peningkatan Perekonomian Kabupaten Berorientasi Produk Unggulan Lokal	Dinas Perikanan dan Pangan Kabupaten Solok	31 orang/bulan 0 orang	4,072,402,692	Dinas Perikanan dan Pangan
3	25	01	2.02	05	Koordinasi dan Penyusunan Laporan Keuangan Akhir Tahun SKPD	Jumlah Laporan Keuangan Akhir Tahun SKPD dan Laporan Hasil Koordinasi Penyusunan Laporan Keuangan Akhir Tahun SKPD Jumlah laporan keuangan akhir tahun yang disusun				1 dokumen	1 Laporan 0 dokumen	5,763,400	4,199,500	10,199,500	Semua Kab/Kota, Semua Kecamatan, Semua Kelurahan	Dana Transfer Umum- Dana Alokasi Umum	Memperkuat Ketahanan Ekonomi Untuk Pertumbuhan Yang Berkualitas dan Berkeadilan	4. Peningkatan Perekonomian Kabupaten Berorientasi Produk Unggulan Lokal	Dinas Perikanan dan Pangan Kabupaten Solok	1 Laporan 0 dokumen	5,763,400	Dinas Perikanan dan Pangan

Rancangan Akhir Perubahan Rencana Kerja Pemerintah Daerah (RKPD)
Kabupaten Solok
Tahun 2022

Kode						Urusan/ Bidang Urusan/ Program/ Kegiatan/ Sub Kegiatan	Indikator Program/ Kegiatan/ Sub Kegiatan	Target Akhir Periode RPJMD	Realisasi Capaian RKPD Tahun 2020	Prakiraan Capaian Target RKPD Tahun 2021	Capaian Kinerja dan Kerangka Pendanaan								Kelompok Sasaran	Prakiraan Maju Rencana Tahun 2023		Perangkat Daerah Penanggung Jawab	
											Target 2022		Pagu Indikatif			Lokasi	Sumber Dana	Prioritas					
											Semula	Menjadi	RKPD 2022	APBD 2022	RKPD 2022 Perubahan			Nasional		Daerah	Target		Pagu Indikatif
3	25	01	2.02	07		Koordinasi dan Penyusunan Laporan Keuangan Bulanan/Triwulanan /Semesteran SKPD	Jumlah laporan keuangan bulanan/ semester yang disusun Jumlah Laporan Keuangan Bulanan/ Triwulanan/ Semesteran SKPD dan Laporan Koordinasi Penyusunan Laporan Keuangan Bulanan/Triwulanan/Semesteran SKPD				1 dokumen	0 dokumen 1 Laporan	4,961,500	4,124,600	6,624,600	Semua Kab/Kota, Semua Kecamatan, Semua Kelurahan	Dana Transfer Umum- Dana Alokasi Umum	Memperkuat Ketahanan Ekonomi Untuk Pertumbuhan Yang Berkualitas dan Berkeadilan	4. Peningkatan Perekonomian Kabupaten Berorientasi Produk Unggulan Lokal	Dinas Perikanan dan Pangan Kabupaten Solok	0 dokumen 1 Laporan	4,961,500	Dinas Perikanan dan Pangan
3	25	01	2.06			Administrasi Umum Perangkat Daerah	Persentase penyediaan sarana, prasarana dan pelayanan administrasi perkantoran	%		%	100 %	100 %	277,656,260	332,011,688	370,287,688				100 %	282,424,390			
3	25	01	2.06	01		Penyediaan Komponen Instalasi Listrik/Penerangan Bangunan Kantor	Jumlah Paket Komponen Instalasi Listrik/Penerangan Bangunan Kantor yang Disediakan Persentase penyediaan komponen instalasi listrik/ penerangan kantor				100 persen	1 paket 0 persen	3,390,860	3,082,600	3,082,600	Semua Kab/Kota, Semua Kecamatan, Semua Kelurahan	Dana Transfer Umum- Dana Alokasi Umum	Memperkuat Ketahanan Ekonomi Untuk Pertumbuhan Yang Berkualitas dan Berkeadilan	4. Peningkatan Perekonomian Kabupaten Berorientasi Produk Unggulan Lokal	Dinas Perikanan dan Pangan Kabupaten Solok	1 paket 0 persen	3,390,860	Dinas Perikanan dan Pangan
3	25	01	2.06	02		Penyediaan Peralatan dan Perlengkapan Kantor	Jumlah Paket Peralatan dan Perlengkapan Kantor yang Disediakan Jumlah penyediaan peralatan dan perlengkapan kantor				2 unit	1 paket 0 unit	6,600,000	35,004,188	35,004,188	Semua Kab/Kota, Semua Kecamatan, Semua Kelurahan	Dana Transfer Umum- Dana Alokasi Umum	Memperkuat Ketahanan Ekonomi Untuk Pertumbuhan Yang Berkualitas dan Berkeadilan	4. Peningkatan Perekonomian Kabupaten Berorientasi Produk Unggulan Lokal	Dinas Perikanan dan Pangan Kabupaten Solok	1 paket 0 unit	6,600,000	Dinas Perikanan dan Pangan
3	25	01	2.06	04		Penyediaan Bahan Logistik Kantor	Jumlah Paket Bahan Logistik Kantor yang Disediakan Persentase penyediaan logistik kantor				100 persen	1 Paket 0 persen	43,188,200	42,876,500	53,376,500	Semua Kab/Kota, Semua Kecamatan, Semua Kelurahan	Dana Transfer Umum- Dana Alokasi Umum	Memperkuat Ketahanan Ekonomi Untuk Pertumbuhan Yang Berkualitas dan Berkeadilan	4. Peningkatan Perekonomian Kabupaten Berorientasi Produk Unggulan Lokal	Dinas Perikanan dan Pangan Kabupaten Solok	1 Paket 0 persen	43,188,200	Dinas Perikanan dan Pangan
3	25	01	2.06	05		Penyediaan Barang Cetakan dan Penggandaan	Jumlah Paket Barang Cetakan dan Penggandaan yang Disediakan Persentase penyediaan barang cetakan dan penggandaan				100 persen	1 Paket 0 persen	12,997,200	18,115,400	18,115,400	Semua Kab/Kota, Semua Kecamatan, Semua Kelurahan	Dana Transfer Umum- Dana Alokasi Umum	Memperkuat Ketahanan Ekonomi Untuk Pertumbuhan Yang Berkualitas dan Berkeadilan	4. Peningkatan Perekonomian Kabupaten Berorientasi Produk Unggulan Lokal	Dinas Perikanan dan Pangan Kabupaten Solok	1 Paket 0 persen	17,765,330	Dinas Perikanan dan Pangan
3	25	01	2.06	09		Penyelenggaraan Rapat Koordinasi dan Konsultasi SKPD	Jumlah Laporan Penyelenggaraan Rapat Koordinasi dan Konsultasi SKPD Persentase keikutsertaan dan pelaksanaan rapat- rapat koordinasi dan konsultasi dalam daerah				100 persen	1 Paket 0 persen	211,480,000	232,933,000	260,709,000	Semua Kab/Kota, Semua Kecamatan, Semua Kelurahan	Dana Transfer Umum- Dana Alokasi Umum	Memperkuat Ketahanan Ekonomi Untuk Pertumbuhan Yang Berkualitas dan Berkeadilan	4. Peningkatan Perekonomian Kabupaten Berorientasi Produk Unggulan Lokal	Dinas Perikanan dan Pangan Kabupaten Solok	1 Paket 0 persen	211,480,000	Dinas Perikanan dan Pangan

Rancangan Akhir Perubahan Rencana Kerja Pemerintah Daerah (RKPD)
Kabupaten Solok
Tahun 2022

Kode					Urusan/ Bidang Urusan/ Program/ Kegiatan/ Sub Kegiatan	Indikator Program/ Kegiatan/ Sub Kegiatan	Target Akhir Periode RPJMD	Realisasi Capaian RKPD Tahun 2020	Prakiraan Capaian Target RKPD Tahun 2021	Capaian Kinerja dan Kerangka Pendanaan								Kelompok Sasaran	Prakiraan Maju Rencana Tahun 2023		Perangkat Daerah Penanggung Jawab	
										Target 2022		Pagu Indikatif			Lokasi	Sumber Dana	Prioritas		Target	Pagu Indikatif		
										Semula	Menjadi	RKPD 2022	APBD 2022	RKPD 2022 Perubahan			Nasional					Daerah
3	25	01	2.08		Penyediaan Jasa Penunjang Urusan Pemerintahan Daerah	Persentase penyediaan jasa penunjang urusan pemerintah daerah	%		%	100 %	100 %	56,770,890	54,706,300	62,706,300						100 %	69,473,140	
3	25	01	2.08	01	Penyediaan Jasa Surat Menyurat	Jumlah Laporan Penyediaan Jasa Surat Menyurat Persentase penyediaan jasa surat menyurat				100 persen	1 Laporan 0 persen	999,000	1,000,000	1,000,000	Semua Kab/Kota, Semua Kecamatan, Semua Kelurahan	Dana Transfer Umum- Dana Alokasi Umum	Memperkuat Ketahanan Ekonomi Untuk Pertumbuhan Yang Berkualitas dan Berkeadilan	4. Peningkatan Perekonomian Kabupaten Berorientasi Produk Unggulan Lokal	Dinas Perikanan dan Pangan Kabupaten Solok	1 Laporan 0 persen	999,000	Dinas Perikanan dan Pangan
3	25	01	2.08	02	Penyediaan Jasa Komunikasi, Sumber Daya Air dan Listrik	Jumlah Laporan Penyediaan Jasa Komunikasi, Sumber Daya Air dan Listrik yang Disediakan null					12 Laporan 0 null	38,618,640	34,738,800	34,738,800	Semua Kab/Kota, Semua Kecamatan, Semua Kelurahan		Memperkuat Ketahanan Ekonomi Untuk Pertumbuhan Yang Berkualitas dan Berkeadilan		Dinas Perikanan dan Pangan Kabupaten Solok	12 Laporan 0 null	38,618,640	Dinas Perikanan dan Pangan
3	25	01	2.08	03	Penyediaan Jasa Peralatan dan Perlengkapan Kantor	Jumlah Laporan Penyediaan jasa Peralatan dan Perlengkapan Kantor yang Disediakan Persentase pelaksanaan pemeliharaan peralatan dan perlengkapan kantor				100 persen	1 Laporan 0 persen	8,261,000	10,720,000	15,720,000	Semua Kab/Kota, Semua Kecamatan, Semua Kelurahan	Dana Transfer Umum- Dana Alokasi Umum	Memperkuat Ketahanan Ekonomi Untuk Pertumbuhan Yang Berkualitas dan Berkeadilan	4. Peningkatan Perekonomian Kabupaten Berorientasi Produk Unggulan Lokal	Dinas Perikanan dan Pangan Kabupaten Solok	1 Laporan 0 persen	14,740,000	Dinas Perikanan dan Pangan
3	25	01	2.08	04	Penyediaan Jasa Pelayanan Umum Kantor	Jumlah Laporan Penyediaan Jasa Pelayanan Umum Kantor yang Disediakan Persentase penyediaan jasa pelayanan umum kantor				100 persen	1 Laporan 0 persen	8,892,250	8,247,500	11,247,500	Semua Kab/Kota, Semua Kecamatan, Semua Kelurahan	Dana Transfer Umum- Dana Alokasi Umum	Memperkuat Ketahanan Ekonomi Untuk Pertumbuhan Yang Berkualitas dan Berkeadilan	4. Peningkatan Perekonomian Kabupaten Berorientasi Produk Unggulan Lokal	Dinas Perikanan dan Pangan Kabupaten Solok	1 Laporan 0 persen	15,115,500	Dinas Perikanan dan Pangan
3	25	01	2.09		Pemeliharaan Barang Milik Daerah Penunjang Urusan Pemerintahan Daerah	Persentase barang milik daerah yang dipelihara	%		%	100 %	100 %	289,060,000	333,781,600	349,831,600						100 %	289,060,000	
3	25	01	2.09	02	Penyediaan Jasa Pemeliharaan, Biaya Pemeliharaan, Pajak, dan Perizinan Kendaraan Dinas Operasional atau Lapangan	Jumlah Kendaraan Dinas Operasional atau Lapangan yang Dipelihara dan Dibayarkan Pajak dan Perizinannya Jumlah penyediaan jasa pemeliharaan, pajak dan perizinan kendaraan dinas operasional atau lapangan				37 unit	37 Unit 0 unit	249,980,000	287,167,000	303,217,000	Semua Kab/Kota, Semua Kecamatan, Semua Kelurahan	Dana Transfer Umum- Dana Alokasi Umum	Memperkuat Ketahanan Ekonomi Untuk Pertumbuhan Yang Berkualitas dan Berkeadilan	4. Peningkatan Perekonomian Kabupaten Berorientasi Produk Unggulan Lokal	Dinas Perikanan dan Pangan Kabupaten Solok	37 Unit 0 unit	249,980,000	Dinas Perikanan dan Pangan

Rancangan Akhir Perubahan Rencana Kerja Pemerintah Daerah (RKPD)
Kabupaten Solok
Tahun 2022

Kode						Urusan/ Bidang Urusan/ Program/ Kegiatan/ Sub Kegiatan	Indikator Program/ Kegiatan/ Sub Kegiatan	Target Akhir Periode RPJMD	Realisasi Capaian RKPD Tahun 2020	Prakiraan Capaian Target RKPD Tahun 2021	Capaian Kinerja dan Kerangka Pendanaan								Kelompok Sasaran	Prakiraan Maju Rencana Tahun 2023		Perangkat Daerah Penanggung Jawab	
											Target 2022		Pagu Indikatif			Lokasi	Sumber Dana	Prioritas		Target	Pagu Indikatif		
											Semula	Menjadi	RKPD 2022	APBD 2022	RKPD 2022 Perubahan			Nasional					Daerah
3	25	01	2.09	09	Pemeliharaan/Reha bilitasi Gedung Kantor dan Bangunan Lainnya	Jumlah Gedung Kantor dan Bangunan Lainnya yang Dipelihara/Direhabilitasi Persentase pelaksanaan pemeliharaan gedung kantor dan BBI				100 persen	1 Unit 0 persen	39,080,000	46,614,600	46,614,600	Semua Kab/Kota, Semua Kecamatan, Semua Kelurahan	Dana Transfer Umum- Dana Alokasi Umum	Memperkuat Ketahanan Ekonomi Untuk Pertumbuhan Yang Berkualitas dan Berkeadilan	4. Peningkatan Perekonomian Kabupaten Berorientasi Produk Unggulan Lokal	Dinas Perikanan dan Pangan Kabupaten Solok	1 Unit 0 persen	39,080,000	Dinas Perikanan dan Pangan	
3	25	03			PROGRAM PENGELOLAAN PERIKANAN TANGKAP	Persentase Peningkatan Produksi Perikanan Tangkap	5,6 %		5,6 %	662 ton	5,6 %	1,163,370,000	118,450,800	120,022,800					5,6 %	1,163,370,000			
3	25	03	2.01		Pengelolaan Penangkapan Ikan di Wilayah Sungai, Danau, Waduk, Rawa, dan Genangan Air Lainnya yang dapat Diusahakan dalam 1 (satu) Daerah Kabupaten/ Kota	Jumlah penyediaan sarana dan prasarana penangkapan ikan	paket		paket	10 paket	10 paket	1,163,370,000	118,450,800	120,022,800					10 paket	1,163,370,000			
3	25	03	2.01	02	Penyediaan Prasarana Usaha Perikanan Tangkap	Jumlah kelompok Nelayan yang dibina Jumlah Penyediaan sarana penangkapan ikan Jumlah Prasarana Usaha Perikanan Tangkap yang Tersedia di Wilayah Laut sampai dengan 12 Mil				32 kelompok 10 unit	0 kelompok 0 unit 9 unit	1,163,370,000	118,450,800	120,022,800	Kab. Solok, Koto Singkarak, Tikalak Kab. Solok, Koto Singkarak, Kacang Kab. Solok, Junjung Sirih, Panninggahan Kab. Solok, Junjung Sirih, Muaro Pingai	X Dana Transfer Umum- Dana Alokasi Umum	Memperkuat Ketahanan Ekonomi Untuk Pertumbuhan Yang Berkualitas dan Berkeadilan	4. Peningkatan Perekonomian Kabupaten Berorientasi Produk Unggulan Lokal	Kelompok Nelayan, Kelompok Masyarakat Pengawas	0 kelompok 0 unit 9 unit	1,163,370,000	Dinas Perikanan dan Pangan	
3	25	04			PROGRAM PENGELOLAAN PERIKANAN BUDIDAYA	Persentase Peningkatan Produksi Perikanan Budidaya	9,30 %		7,50 %	4443,88 ton	7,83 %	600,000,000	541,710,800	749,402,800					7,83 %	600,000,000			
3	25	04	2.02		Pemberdayaan Pembudi Daya Ikan Kecil	Meningkatnya SDM Pembudidaya Ikan	Orang		Orang	10 Orang	10 Orang	34,371,750	14,055,000	14,055,000					10 Orang	34,371,750			
3	25	04	2.02	01	Pengembangan Kapasitas Pembudi Daya Ikan Kecil	Jumlah Kelompok Pembudidaya Ikan Kecil yang Mengikuti Pengembangan Kapasitas Jumlah Pembudidaya Ikan Yang Dilatih CBIB / CPIB				10 orang	10 Kelompok 0 orang	34,371,750	14,055,000	14,055,000	Semua Kab/Kota, Semua Kecamatan, Semua Kelurahan	Dana Transfer Umum- Dana Alokasi Umum		4. Peningkatan Perekonomian Kabupaten Berorientasi Produk Unggulan Lokal	Kelompok pembudida ya ikan	10 Kelompok 0 orang	34,371,750	Dinas Perikanan dan Pangan	

Rancangan Akhir Perubahan Rencana Kerja Pemerintah Daerah (RKPD)
Kabupaten Solok
Tahun 2022

Kode					Urusan/ Bidang Urusan/ Program/ Kegiatan/ Sub Kegiatan	Indikator Program/ Kegiatan/ Sub Kegiatan	Target Akhir Periode RPJMD	Realisasi Capaian RKPD Tahun 2020	Prakiraan Capaian Target RKPD Tahun 2021	Capaian Kinerja dan Kerangka Pendanaan								Kelompok Sasaran	Prakiraan Maju Rencana Tahun 2023		Perangkat Daerah Penanggung Jawab	
										Target 2022		Pagu Indikatif			Lokasi	Sumber Dana	Prioritas		Target	Pagu Indikatif		
										Semula	Menjadi	RKPD 2022	APBD 2022	RKPD 2022 Perubahan			Nasional					Daerah
3	25	04	2.04		Pengelolaan Pembudidayaan Ikan	Jumlah pengembangan perikanan budidaya	kelompok		kelompok	25 kelompok	25 kelompok	565,628,250	527,655,800	735,347,800					25 kelompok	565,628,250		
3	25	04	2.04	02	Penyediaan Prasarana Pembudidayaan Ikan dalam 1 (satu) Daerah Kabupaten/Kota	Jumlah Pengembangan Prasarana Jumlah Prasarana Pembudidayaan Ikan dalam 1 (Satu) Daerah Kabupaten/Kota				1 paket	0 paket 1 Unit	285,622,250	298,183,800	305,875,800	Semua Kab/Kota, Semua Kecamatan, Semua Kelurahan	DAK Fisik - Bidang Kelautan dan Perikanan - Reguler	Memperkuat Ketahanan Ekonomi Untuk Pertumbuhan Yang Berkualitas dan Berkeadilan	4. Peningkatan Perekonomian Kabupaten Berorientasi Produk Unggulan Lokal 4. Peningkatan Perekonomian Kabupaten Berorientasi Produk Unggulan Lokal	Kelompok Pembudida ya Ikan	0 paket 1 Unit	285,622,250	Dinas Perikanan dan Pangan
3	25	04	2.04	03	Penjaminan Ketersediaan Sarana Pembudidayaan Ikan dalam 1 (satu) Daerah Kabupaten/Kota	Jumlah Pengadaan Benih Ikan Jumlah Pengadaan Pakan Ikan Jumlah Sarana Pembudidayaan Ikan dalam 1 (satu) Daerah Kabupaten/Kota				1 paket 1 paket	0 paket 0 paket 1 unit	230,727,050	203,362,000	403,362,000	Semua Kab/Kota, Semua Kecamatan, Semua Kelurahan	Dana Transfer Umum- Dana Alokasi Umum	Memperkuat Ketahanan Ekonomi Untuk Pertumbuhan Yang Berkualitas dan Berkeadilan	4. Peningkatan Perekonomian Kabupaten Berorientasi Produk Unggulan Lokal	Kelompok Pembudida ya Ikan	0 paket 0 paket 1 unit	230,727,050	Dinas Perikanan dan Pangan
3	25	04	2.04	04	Pengelolaan Kesehatan Ikan dan Lingkungan Budidaya dalam 1 (satu) Daerah Kabupaten/Kota	Jumlah Hasil Ikan dan Lingkungan Budidaya dalam 1 (satu) Daerah Kabupaten/Kota yang Teruji melalui Pengelolaan Kesehatan Ikan Jumlah Pembinaan dan Pengukuran Kualitas Air di Perairan Umum dan Media Budidaya Lainnya				20 kali	20 Dokumen 0 kali	25,505,200	12,305,000	12,305,000	Semua Kab/Kota, Semua Kecamatan, Semua Kelurahan	Dana Transfer Umum- Dana Alokasi Umum	Memperkuat Ketahanan Ekonomi Untuk Pertumbuhan Yang Berkualitas dan Berkeadilan	4. Peningkatan Perekonomian Kabupaten Berorientasi Produk Unggulan Lokal	Kelompok Pembudida ya Ikan	20 Dokumen 0 kali	25,505,200	Dinas Perikanan dan Pangan
3	25	04	2.04	05	Pembinaan dan Pemantauan Pembudidayaan Ikan di Darat	Jumlah Kelompok Perikanan Yang Di Bina Jumlah Pembudidaya yang Memperoleh Pembinaan dan Pemantauan Pembudidayaan Ikan di Darat				25 Kelompok	0 Kelompok 75 orang	23,773,750	13,805,000	13,805,000	Semua Kab/Kota, Semua Kecamatan, Semua Kelurahan	Dana Transfer Umum- Dana Alokasi Umum	Memperkuat Ketahanan Ekonomi Untuk Pertumbuhan Yang Berkualitas dan Berkeadilan	4. Peningkatan Perekonomian Kabupaten Berorientasi Produk Unggulan Lokal	Kelompok Pembudida ya Ikan	0 Kelompok 75 orang	23,773,750	Dinas Perikanan dan Pangan
3	25	05			PROGRAM PENGAWASAN SUMBER DAYA KELAUTAN DAN PERIKANAN	Persentase Nagari Yang Telah Menyusun Regulasi Penggunaan Alat Tangkap	6,67 %		0 %			1,35 %	240,000,000	0	0					1,35 %	240,000,000	

Rancangan Akhir Perubahan Rencana Kerja Pemerintah Daerah (RKPD)
Kabupaten Solok
Tahun 2022

Kode					Urusan/ Bidang Urusan/ Program/ Kegiatan/ Sub Kegiatan	Indikator Program/ Kegiatan/ Sub Kegiatan	Target Akhir Periode RPJMD	Realisasi Capaian RKPD Tahun 2020	Prakiraan Capaian Target RKPD Tahun 2021	Capaian Kinerja dan Kerangka Pendanaan								Kelompok Sasaran	Prakiraan Maju Rencana Tahun 2023		Perangkat Daerah Penanggung Jawab	
										Target 2022		Pagu Indikatif			Lokasi	Sumber Dana	Prioritas		Target	Pagu Indikatif		
										Semula	Menjadi	RKPD 2022	APBD 2022	RKPD 2022 Perubahan			Nasional					Daerah
3	25	05	2.01		Pengawasan Sumber Daya Perikanan di Wilayah Sungai, Danau, Waduk, Rawa, dan Genangan Air Lainnya yang dapat Diusahakan Dalam Kabupaten/Kota	Jumlah nagari yang difasilitasi dalam penyusunan regulasi penggunaan alat tangkap	1 Nagari		1 Nagari		1 Nagari	240,000,000	0	0				1 Nagari	240,000,000			
3	25	05	2.01	01	Pengawasan Usaha Perikanan Tangkap di Wilayah Sungai, Danau, Waduk, Rawa, dan Genangan Air Lainnya yang dapat Diusahakan dalam Kabupaten/Kota	Terfasilitasinya nagari dalam membuat regulasi			1 kebijakan	1 kebijakan	240,000,000	0	0	Kab. Solok, X Koto Singkarak, Semua Kelurahan Kab. Solok, Junjung Sirih, Semua Kelurahan	Dana Transfer Umum- Dana Alokasi Umum		4. Peningkatan Perekonomian Kabupaten Berorientasi Produk Unggulan Lokal		1 kebijakan	240,000,000	Dinas Perikanan dan Pangan	
3	25	06			PROGRAM PENGOLAHAN DAN PEMASARAN HASIL PERIKANAN	Jumlah Produksi Olahan Hasil Perikanan	103100 Kg		51259 Kg	38,10 kg/kap	58948 Kg	100,000,000	262,041,600	262,785,600				58948 Kg	985,000,000			
3	25	06	2.02		Pembinaan Mutu dan Keamanan Hasil Perikanan Bagi Usaha Pengolahan dan Pemasaran Skala Mikro dan Kecil	Jumlah kelompok yang dibina dalam pengolahan hasil perikanan	kelompok		kelompok	22 kelompok	22 kelompok	30,000,000	33,520,800	33,892,800				22 kelompok	757,000,000			

Rancangan Akhir Perubahan Rencana Kerja Pemerintah Daerah (RKPD)
Kabupaten Solok
Tahun 2022

Kode						Urusan/ Bidang Urusan/ Program/ Kegiatan/ Sub Kegiatan	Indikator Program/ Kegiatan/ Sub Kegiatan	Target Akhir Periode RPJMD	Realisasi Capaian RKPD Tahun 2020	Prakiraan Capaian Target RKPD Tahun 2021	Capaian Kinerja dan Kerangka Pendanaan							Kelompok Sasaran	Prakiraan Maju Rencana Tahun 2023		Perangkat Daerah Penanggung Jawab		
											Target 2022		Pagu Indikatif			Lokasi	Sumber Dana		Prioritas			Target	Pagu Indikatif
											Semula	Menjadi	RKPD 2022	APBD 2022	RKPD 2022 Perubahan				Nasional	Daerah			
3	25	06	2.02	01	Pelaksanaan Bimbingan dan Penerapan Persyaratan atau Standar pada Usaha Pengolahan dan Pemasaran Skala Mikro dan Kecil	Jumlah Kelompok yang dibina dalam pengolahan hasil perikanan Jumlah Unit Usaha Pengolahan dan Pemasaran Hasil Perikanan yang Mendapatkan Pembinaan terhadap Penerapan Persyaratan Perizinan Berusaha pada Usaha Pengolahan dan Pemasaran Hasil Perikanan sesuai Skala Usaha dan Risiko				22 kelompok	0 kelompok 22 Unit Usaha	30,000,000	33,520,800	33,892,800	Kab. Solok, Gunung Talang, Jawi Jawi Kab. Solok, Bukit Sundi, Muaro Paneh Kab. Solok, X Koto Singkarak, Tikalak Kab. Solok, Junjung Sirih, Semua Kelurahan Kab. Solok, Danau Kembar, Simpang Tj. Nan IV	Dana Transfer Umum-Dana Alokasi Umum	Memperkuat Ketahanan Ekonomi Untuk Pertumbuhan Yang Berkualitas dan Berkeadilan	4. Peningkatan Perekonomian Kabupaten Berorientasi Produk Unggulan Lokal 4. Peningkatan Perekonomian Kabupaten Berorientasi Produk Unggulan Lokal	Kelompok Pengolah Hasil Perikanan	0 kelompok 22 Unit Usaha	757,000,000	Dinas Perikanan dan Pangan	
3	25	06	2.03		Penyediaan dan Penyaluran Bahan Baku Industri Pengolahan Ikan dalam 1 (satu) Daerah Kabupaten/ Kota	Jumlah sosialisasi Gemarikan	kecamatan			kecamatan	14 kecamatan	14 kecamatan	70,000,000	228,520,800	228,892,800				14 kecamatan	228,000,000			

Rancangan Akhir Perubahan Rencana Kerja Pemerintah Daerah (RKPD)
Kabupaten Solok
Tahun 2022

Kode					Urusan/ Bidang Urusan/ Program/ Kegiatan/ Sub Kegiatan	Indikator Program/ Kegiatan/ Sub Kegiatan	Target Akhir Periode RPJMD	Realisasi Capaian RKPD Tahun 2020	Prakiraan Capaian Target RKPD Tahun 2021	Capaian Kinerja dan Kerangka Pendanaan								Kelompok Sasaran	Prakiraan Maju Rencana Tahun 2023		Perangkat Daerah Penanggung Jawab	
										Target 2022		Pagu Indikatif			Lokasi	Sumber Dana	Prioritas		Target	Pagu Indikatif		
										Semula	Menjadi	RKPD 2022	APBD 2022	RKPD 2022 Perubahan			Nasional					Daerah
3	25	06	2.03	01	Peningkatan Ketersediaan Ikan untuk Konsumsi dan Usaha Pengolahan dalam 1 (satu) Daerah Kabupaten/Kota	Intervensi penanganan dan pencegahan stunting Jumlah lomba masak serba ikan yang dilaksanakan dan diikuti Jumlah Peningkatan Ketersediaan Ikan untuk Konsumsi dan Usaha Pengolahan Dalam 1 (Satu) Daerah Kabupaten/Kota Jumlah Sosialisasi Gemar Makan Ikan				10 Nagari 2 kali 14 Kecamatan	0 Nagari 0 kali 0 Kecamatan	70,000,000	228,520,800	228,892,800	Kab. Solok, Lembah Gumanti, Aie Dingin Kab. Solok, Lembang Jaya, Batu Bajanjang Kab. Solok, Lembang Jaya, Koto Laweh Kab. Solok, Lembang Jaya, Koto Gadang Koto Anau Kab. Solok, IX Koto Sungai Lasi, Taruang-Taruang Kab. Solok, Kubung, Koto Hilalang Kab. Solok, Kubung, Tanjung Bingkung Kab. Solok, X Koto Diatas, Sibarambang Kab. Solok, Junjung Sirih, Panninggahan Kab. Solok, Hiliran Gumanti, Sariak Alahan Tigo	Dana Transfer Umum-Dana Alokasi Umum	Memperkuat Ketahanan Ekonomi Untuk Pertumbuhan Yang Berkualitas dan Berkeadilan	4. Peningkatan Perekonomian Kabupaten Berorientasi Produk Unggulan Lokal	Masyarakat	0 Nagari 0 kali 58 ton 0 Kecamatan	228,000,000	Dinas Perikanan dan Pangan
TOTAL												7,961,023,192	7,169,051,327	7,549,751,327						9,549,143,022		

Rancangan Akhir Perubahan Rencana Kerja Pemerintah Daerah (RKPD)
Kabupaten Solok
Tahun 2022

Kode					Urusan/ Bidang Urusan/ Program/ Kegiatan/ Sub Kegiatan	Indikator Program/ Kegiatan/ Sub Kegiatan	Target Akhir Periode RPJMD	Realisasi Capaian RKPD Tahun 2020	Prakiraan Capaian Target RKPD Tahun 2021	Capaian Kinerja dan Kerangka Pendanaan								Kelompok Sasaran	Prakiraan Maju Rencana Tahun 2023		Perangkat Daerah Penanggung Jawab	
										Target 2022		Pagu Indikatif			Lokasi	Sumber Dana	Prioritas		Target	Pagu Indikatif		
										Semula	Menjadi	RKPD 2022	APBD 2022	RKPD 2022 Perubahan			Nasional					Daerah
2					URUSAN PEMERINTAHAN WAJIB YANG TIDAK BERKAITAN DENGAN PELAYANAN DASAR																	
2	22				URUSAN PEMERINTAHAN BIDANG KEBUDAYAAN							663,341,550	510,604,150	585,604,150					443,964,565			
2	22	02			PROGRAM PENGEMBANGAN KEBUDAYAAN	Jumlah Budaya Lokal yang Dikembangkan, Jumlah lembaga adat yang difasilitasi	Kelompok		Kelompok		40 Kelompok	245,765,200	174,461,800	174,461,800					40 Kelompok	19,207,980		
2	22	02	2.03		Pembinaan Lembaga Adat yang Penganutnya dalam Daerah Kabupaten/Kota	Jumlah objek pemajuan kebudayaan yang dilakukan perlindungan, pengembangan, pemanfaatan	Objek		Objek		10 Objek	245,765,200	174,461,800	174,461,800					10 Objek	19,207,980		
2	22	02	2.03	02	Pembinaan Sumber Daya Manusia, Lembaga, dan Pranata Adat	Jumlah SDM lembaga dan Pranata adat yang di bina Terlaksananya Pawai Budaya dan Makan Bajamba Terlaksananya Pendokumentasian Pakaian Tradisi Nagari Terlaksananya Penetapan Warisan Budaya Terlaksananya Pengambilan Data Warisan Budaya Tak Benda				1 Tahun 15 Nagari 5 Mata Budaya 10 Mata Budaya	40 Kelompok 1 Tahun 15 Nagari 5 Mata Budaya 10 Mata Budaya	245,765,200	174,461,800	174,461,800	Kab. Solok Semua Kecamatan, Semua Kelurahan	Dana Transfer Umum- Dana Alokasi Umum		4. Peningkatan Perekonomian Kabupaten Berorientasi Produk Unggulan Lokal	0	40 Kelompok 1 Tahun 15 Nagari 5 Mata Budaya 10 Mata Budaya	19,207,980	Dinas Pariwisata dan Kebudayaan
2	22	02	2.03	03	Penyediaan Sarana dan Prasarana Pembinaan Lembaga Adat							0	0	0					0		0	Dinas Pariwisata dan Kebudayaan
2	22	03			PROGRAM PENGEMBANGAN KESENIAN TRADISIONAL	Persentase Kesenian Tradisional Yang Dikembangkan/Dilestarikan	%		%		5 %	229,946,700	241,248,800	316,248,800					5 %	320,373,680		
2	22	03	2.01		Pembinaan Kesenian yang Masyarakat Pelakunya dalam Daerah Kabupaten/Kota	Jumlah SDM Kesenian tradisional yang mendapat pendidikan dan pelatihan (Ditingkatkan Kompetensinya)	Orang		Orang		105 Orang	229,946,700	241,248,800	316,248,800					105 Orang	320,373,680		
2	22	03	2.01	01	Peningkatan Pendidikan dan Pelatihan Sumber Daya Manusia Kesenian Tradisional							0	0	0					Kabupaten Solok	0	Dinas Pariwisata dan Kebudayaan	

Rancangan Akhir Perubahan Rencana Kerja Pemerintah Daerah (RKPD)
Kabupaten Solok
Tahun 2022

Kode					Urusan/ Bidang Urusan/ Program/ Kegiatan/ Sub Kegiatan	Indikator Program/ Kegiatan/ Sub Kegiatan	Target Akhir Periode RPJMD	Realisasi Capaian RKPD Tahun 2020	Prakiraan Capaian Target RKPD Tahun 2021	Capaian Kinerja dan Kerangka Pendanaan								Kelompok Sasaran	Prakiraan Maju Rencana Tahun 2023		Perangkat Daerah Penanggung Jawab	
										Target 2022		Pagu Indikatif			Lokasi	Sumber Dana	Prioritas		Target	Pagu Indikatif		
										Semula	Menjadi	RKPD 2022	APBD 2022	RKPD 2022 Perubahan			Nasional					Daerah
2	22	03	2.01	03	Peningkatan Kapasitas Tata Kelola Lembaga Kesenian Tradisional	Jumlah lembaga kesenian tradisional yang ditingkatkan kapasitasnya				30 Lembaga	229,946,700	241,248,800	316,248,800	Kab. Solok Semua Kecamatan, Semua Kelurahan	Dana Transfer Umum- Dana Alokasi Umum		4. Peningkatan Perekonomian Kabupaten Berorientasi Produk Unggulan Lokal	Kabupaten Solok	30 Lembaga	320,373,680	Dinas Pariwisata dan Kebudayaan	
2	22	05			PROGRAM PELESTARIAN DAN PENGELOLAAN CAGAR BUDAYA	Jumlah cagar budaya yang dikelola secara terpadu	buah		buah	20 buah	187,629,650	94,893,550	94,893,550					20 buah	104,382,905			
2	22	05	2.01		Penetapan Cagar Budaya Peringkat Kabupaten/Kota	jumlah objek cagar budaya yang ditetapkan	Objek		Objek	10 Objek	187,629,650	94,893,550	94,893,550					10 Objek	104,382,905			
2	22	05	2.01	02	Penetapan Cagar Budaya	jumlah objek cagar budaya yang ditetapkan				20 buah	187,629,650	94,893,550	94,893,550	Kab. Solok Semua Kecamatan, Semua Kelurahan	Dana Transfer Umum- Dana Alokasi Umum		4. Peningkatan Perekonomian Kabupaten Berorientasi Produk Unggulan Lokal	CB Kabupaten Solok	20 buah	104,382,905	Dinas Pariwisata dan Kebudayaan	
3					URUSAN PEMERINTAHAN PILIHAN																	
3	26				URUSAN PEMERINTAHAN BIDANG PARIWISATA						13,489,445,551	6,355,354,516	9,972,992,187						11,784,828,046			
3	26	01			PROGRAM PENUNJANG URUSAN PEMERINTAHAN DAERAH KABUPATEN/KOTA	Persentase pemenuhan layanan kesekretariatan	persen		persen	100 persen	100 persen	5,699,281,272	4,296,281,316	4,507,442,307					100 persen	5,604,070,208		
3	26	01	2.01		Perencanaan, Penganggaran, dan Evaluasi Kinerja Perangkat Daerah	Laporan capaian kinerja dan realisasi capaian kinerja yang disusun	%		%	7 dokumen	100 %	159,089,650	161,364,340	161,364,340					100 %	174,450,375		
3	26	01	2.01	06	Koordinasi dan Penyusunan Laporan Capaian Kinerja dan Ikhtisar Realisasi Kinerja SKPD	Jumlah Laporan Capaian Kinerja dan Ikhtisar Realisasi Kinerja SKPD dan Laporan Hasil Koordinasi Penyusunan Laporan Capaian Kinerja dan Ikhtisar Realisasi Kinerja SKPD				12 Laporan	159,089,650	161,364,340	161,364,340	Kab. Solok, Gunung Talang, Batang Barus	Dana Transfer Umum- Dana Alokasi Umum	Memperkuat Ketahanan Ekonomi Untuk Pertumbuhan Yang Berkualitas dan Berkeadilan	4. Peningkatan Perekonomian Kabupaten Berorientasi Produk Unggulan Lokal	Administrasi penunjang urusan pemerintahan daerah	12 Laporan	174,450,375	Dinas Pariwisata dan Kebudayaan	
3	26	01	2.02		Administrasi Keuangan Perangkat Daerah	Tersedianya gaji ASN Dinas Pariwisata dan Kebudayaan Tersedianya tunjangan ASN Dinas Pariwisata dan Kebudayaan	tahun		tahun	1 tahun	1 tahun	4,528,738,516	3,416,041,702	3,497,201,702					1 tahun	4,497,201,702		
3	26	01	2.02	01	Penyediaan Gaji dan Tunjangan ASN	jumlah orang yang menerima gaji dan tunjangan ASN				1 tahun	35 orang/bulan	4,528,738,516	3,416,041,702	3,497,201,702	Kab. Solok, Gunung Talang, Batang Barus	Dana Transfer Umum - Dana Alokasi Umum		4. Peningkatan Perekonomian Kabupaten Berorientasi Produk Unggulan Lokal	ASN Dinas Pariwisata dan Kebudayaa n	35 orang/bulan	4,497,201,702	Dinas Pariwisata dan Kebudayaan

Rancangan Akhir Perubahan Rencana Kerja Pemerintah Daerah (RKPD)
Kabupaten Solok
Tahun 2022

Kode					Urusan/ Bidang Urusan/ Program/ Kegiatan/ Sub Kegiatan	Indikator Program/ Kegiatan/ Sub Kegiatan	Target Akhir Periode RPJMD	Realisasi Capaian RKPD Tahun 2020	Prakiraan Capaian Target RKPD Tahun 2021	Capaian Kinerja dan Kerangka Pendanaan								Kelompok Sasaran	Prakiraan Maju Rencana Tahun 2023		Perangkat Daerah Penanggung Jawab	
										Target 2022		Pagu Indikatif			Lokasi	Sumber Dana	Prioritas		Target	Pagu Indikatif		
										Semula	Menjadi	RKPD 2022	APBD 2022	RKPD 2022 Perubahan			Nasional					Daerah
3	26	01	2.05		Administrasi Kepegawaian Perangkat Daerah	Tersedianya gaji ASN Dinas Pariwisata dan Kebudayaan Tersedianya tunjangan ASN Dinas Pariwisata dan Kebudayaan	tahun		tahun	1 tahun	1 tahun	0	0	0				1 tahun	0			
3	26	01	2.05	09	Pendidikan dan Pelatihan Pegawai Berdasarkan Tugas dan Fungsi					0	0	0	Semua Kab/Kota, Semua Kecamatan, Semua Kelurahan	Dana Transfer Umum - Dana Alokasi Umum		4. Peningkatan Perekonomian Kabupaten Berorientasi Produk Unggulan Lokal		0	Dinas Pariwisata dan Kebudayaan			
3	26	01	2.06		Administrasi Umum Perangkat Daerah	Jumlah barang penggandaan yang sediakan	paket		paket	12 paket	12 paket	423,940,150	275,471,200	340,471,200				12 paket	374,318,320			
3	26	01	2.06	01	Penyediaan Komponen Instalasi Listrik/Penerangan Bangunan Kantor	Jumlah komponen instalasi listrik /penerangan bangunan kantor yang disediakan				4 paket	5 paket	6,319,500	6,319,500	6,319,500	Kab. Solok, Gunung Talang, Batang Barus	Dana Transfer Umum - Dana Alokasi Umum		4. Peningkatan Perekonomian Kabupaten Berorientasi Produk Unggulan Lokal	Adminstras i umum perkantora n	5 paket	6,951,450	Dinas Pariwisata dan Kebudayaan
3	26	01	2.06	02	Penyediaan Peralatan dan Perlengkapan Kantor	Jumlah paket perlengkapan kantor yang disediakan					1 paket	14,795,000	0	8,000,000		Dana Transfer Umum - Dana Alokasi Umum		4. Peningkatan Perekonomian Kabupaten Berorientasi Produk Unggulan Lokal	Adminstras i umum perkantora n	1 paket	8,800,000	Dinas Pariwisata dan Kebudayaan
3	26	01	2.06	03	Penyediaan Peralatan Rumah Tangga	Jumlah Paket Peralatan Rumah Tangga yang Disediakan					12 paket	2,420,000	0	0	Semua Kab/Kota, Semua Kecamatan, Semua Kelurahan	Dana Transfer Umum - Dana Alokasi Umum		4. Peningkatan Perekonomian Kabupaten Berorientasi Produk Unggulan Lokal	Adminstras i umum perkantora n	12 paket	0	Dinas Pariwisata dan Kebudayaan
3	26	01	2.06	04	Penyediaan Bahan Logistik Kantor	jumlah paket bahan logistik kantor yang disediakan					23 Paket	44,589,600	38,716,700	38,716,700	Kab. Solok, Gunung Talang, Batang Barus	Dana Transfer Umum - Dana Alokasi Umum		4. Peningkatan Perekonomian Kabupaten Berorientasi Produk Unggulan Lokal	Adminstras i umum perkantora n	23 Paket	42,588,370	Dinas Pariwisata dan Kebudayaan
3	26	01	2.06	05	Penyediaan Barang Cetakan dan Penggandaan	jumlah paket barang cetakan dan penggandaan yag disediakan					7 paket	33,292,050	28,127,000	28,127,000	Kab. Solok, Gunung Talang, Batang Barus	Dana Transfer Umum - Dana Alokasi Umum		4. Peningkatan Perekonomian Kabupaten Berorientasi Produk Unggulan Lokal	Adminstras i umum perkantora n	7 paket	30,939,700	Dinas Pariwisata dan Kebudayaan
3	26	01	2.06	09	Penyelenggaraan Rapat Koordinasi dan Konsultasi SKPD	Jumlah laporan penyelenggaraan rapat koordinasi dan konsultasi RKPD				1 tahun	12 Laporan	322,524,000	202,308,000	259,308,000	Kab. Solok, Gunung Talang, Batang Barus	Dana Transfer Umum - Dana Alokasi Umum		4. Peningkatan Perekonomian Kabupaten Berorientasi Produk Unggulan Lokal	Adminstras i umum perkantora n	12 Laporan	285,038,800	Dinas Pariwisata dan Kebudayaan

Rancangan Akhir Perubahan Rencana Kerja Pemerintah Daerah (RKPD)
Kabupaten Solok
Tahun 2022

Kode					Urusan/ Bidang Urusan/ Program/ Kegiatan/ Sub Kegiatan	Indikator Program/ Kegiatan/ Sub Kegiatan	Target Akhir Periode RPJMD	Realisasi Capaian RKPD Tahun 2020	Prakiraan Capaian Target RKPD Tahun 2021	Capaian Kinerja dan Kerangka Pendanaan								Kelompok Sasaran	Prakiraan Maju Rencana Tahun 2023		Perangkat Daerah Penanggung Jawab	
										Target 2022		Pagu Indikatif			Lokasi	Sumber Dana	Prioritas		Target	Pagu Indikatif		
										Semula	Menjadi	RKPD 2022	APBD 2022	RKPD 2022 Perubahan			Nasional					Daerah
3	26	01	2.07		Pengadaan Barang Milik Daerah Penunjang Urusan Pemerintah Daerah						15,400,000	0	0							0		
3	26	01	2.07	05	Pengadaan Mebel	Jumlah Paket Mebel yang Disediakan				0 Unit	15,400,000	0	0	Semua Kab/Kota, Semua Kecamatan, Semua Kelurahan	Dana Transfer Umum - Dana Alokasi Umum		4. Peningkatan Perekonomian Kabupaten Berorientasi Produk Unggulan Lokal		0 Unit	0	Dinas Pariwisata dan Kebudayaan	
3	26	01	2.08		Penyediaan Jasa Penunjang Urusan Pemerintahan Daerah	Jumlah materai prangko dan benda pos lainnya yang disediakan Jumlah tagihan sumber daya air dan listrik kantorr yang dibayarkan	lembar Tagihan		lembar Tagihan	287 lembar 24 Tagihan	287 lembar 24 Tagihan	103,789,800	77,071,379	177,072,370						287 lembar 24 Tagihan	194,779,607	
3	26	01	2.08	01	Penyediaan Jasa Surat Menyurat	Jumlah Laporan Penyediaan Jasa Surat Menyurat				12 Laporan	2,865,000	2,870,000	2,870,000	Kab. Solok, Gunung Talang, Batang Barus	Dana Transfer Umum- Dana Alokasi Umum	Memperkuat Ketahanan Ekonomi Untuk Pertumbuhan Yang Berkualitas dan Berkeadilan	4. Peningkatan Perekonomian Kabupaten Berorientasi Produk Unggulan Lokal	Adminstras i Umum Perkantora n	12 Laporan	3,157,000	Dinas Pariwisata dan Kebudayaan	
3	26	01	2.08	02	Penyediaan Jasa Komunikasi, Sumber Daya Air dan Listrik	jumlah laporan penyediaan jasa komunikasi,sumberdaya air dan listrik yang disediakan				24 tagihan	12 laporan	99,124,800	72,401,379	172,402,370	Kab. Solok, Gunung Talang, Batang Barus	Dana Transfer Khusus - Dana Alokasi Khusus Fisik	Memperkuat Ketahanan Ekonomi Untuk Pertumbuhan Yang Berkualitas dan Berkeadilan	4. Peningkatan Perekonomian Kabupaten Berorientasi Produk Unggulan Lokal	Adminstras i Umum Perkantora n	12 laporan	189,642,607	Dinas Pariwisata dan Kebudayaan
3	26	01	2.08	04	Penyediaan Jasa Pelayanan Umum Kantor	Jumlah Laporan Penyedian Jasa Pelayanan Umum Kantor yang Disediakan				12 tagihan	12 Laporan	1,800,000	1,800,000	1,800,000	Kab. Solok, Gunung Talang, Batang Barus	Dana Transfer Umum- Dana Alokasi Umum	Memperkuat Ketahanan Ekonomi Untuk Pertumbuhan Yang Berkualitas dan Berkeadilan	4. Peningkatan Perekonomian Kabupaten Berorientasi Produk Unggulan Lokal	Adminstras i Umum Perkantora n	12 Laporan	1,980,000	Dinas Pariwisata dan Kebudayaan
3	26	01	2.09		Pemeliharaan Barang Milik Daerah Penunjang Urusan Pemerintahan Daerah	Jumlah kendaraan dinas /operasional yang dilakukan pemeliharaan Jumlah peralatan pembersih dan bahan pembersih yang disediakan	Unit paket		Unit paket	15 Unit 1 paket	15 Unit 1 paket	468,323,156	366,332,695	331,332,695						15 Unit 1 paket	363,320,204	
3	26	01	2.09	02	Penyediaan Jasa Pemeliharaan, Biaya Pemeliharaan, Pajak, dan Perizinan Kendaraan Dinas Operasional atau Lapangan	Jumlah kendaraan dinas /operasional/ lapangan yang dipelihara dan dibayarkan pajak dan perizinannya				15 unit	15 unit	294,920,500	304,598,020	264,598,020		Dana Transfer Umum- Dana Alokasi Umum	Memperkuat Ketahanan Ekonomi Untuk Pertumbuhan Yang Berkualitas dan Berkeadilan		Adminstras i sarana dan prasarana kantor	15 unit	291,057,822	Dinas Pariwisata dan Kebudayaan

Rancangan Akhir Perubahan Rencana Kerja Pemerintah Daerah (RKPD)
Kabupaten Solok
Tahun 2022

Kode					Urusan/ Bidang Urusan/ Program/ Kegiatan/ Sub Kegiatan	Indikator Program/ Kegiatan/ Sub Kegiatan	Target Akhir Periode RPJMD	Realisasi Capaian RKPD Tahun 2020	Prakiraan Capaian Target RKPD Tahun 2021	Capaian Kinerja dan Kerangka Pendanaan								Kelompok Sasaran	Prakiraan Maju Rencana Tahun 2023		Perangkat Daerah Penanggung Jawab		
										Target 2022		Pagu Indikatif			Lokasi	Sumber Dana	Prioritas		Target	Pagu Indikatif			
										Semula	Menjadi	RKPD 2022	APBD 2022	RKPD 2022 Perubahan			Nasional					Daerah	
3	26	01	2.09	09	Pemeliharaan/Reha bilitasi Gedung Kantor dan Bangunan Lainnya	Jumlah Gedung Kantor dan Bangunan Lainnya yang dipelihara/direhabilitasi					38 unit	144,175,656	53,968,675	53,968,675	Kab. Solok, Gunung Talang, Batang Barus	Dana Transfer Umum- Dana Alokasi Umum	Memperkuat Ketahanan Ekonomi Untuk Pertumbuhan Yang Berkualitas dan Berkeadilan	4. Peningkatan Perekonomian Kabupaten Berorientasi Produk Unggulan Lokal	Administras i sarana dan prasarana kantor	38 unit	58,219,782	Dinas Pariwisata dan Kebudayaan	
3	26	01	2.09	11	Pemeliharaan/Reha bilitasi Sarana dan Prasarana Pendukung Gedung Kantor atau Bangunan Lainnya	Jumlah sarana dan prasarana pendukung gedung kantor atau bangunan lainnya yang dipelihara/direhabilitasi				1 paket	11 unit	29,227,000	7,766,000	12,766,000		Dana Transfer Umum - Dana Alokasi Umum	Memperkuat Ketahanan Ekonomi Untuk Pertumbuhan Yang Berkualitas dan Berkeadilan	4. Peningkatan Perekonomian Kabupaten Berorientasi Produk Unggulan Lokal	Administras i sarana dan prasarana kantor	11 unit	14,042,600	Dinas Pariwisata dan Kebudayaan	
3	26	02			PROGRAM PENINGKATAN DAYA TARIK DESTINASI PARIWISATA							6,892,172,279	557,706,650	3,789,183,330							4,168,101,663		
3	26	02	2.01		Pengelolaan Daya Tarik Wisata Kabupaten/Kota							0	0	0							0		
3	26	02	2.01	03	Pengembangan Daya Tarik Wisata Kabupaten/Kota	jumlah lokasi daya tarik wisata Kabupaten/kota sesuai dengan tahapan pengembangan (Rintisan,berkembang,pemantapan,revitalisasi)					3 lokasi	0	0	0							3 lokasi	0	Dinas Pariwisata dan Kebudayaan
3	26	02	2.03		Pengelolaan Destinasi Pariwisata Kabupaten/Kota	Jumlah destinasi wisata yang di kelola	destinasi wisata	destinasi wisata	destinasi wisata	1 destinasi wisata	1 destinasi wisata	6,892,172,279	557,706,650	3,789,183,330						1 destinasi wisata	4,168,101,663		
3	26	02	2.03	03	Pengembangan Destinasi Pariwisata Kabupaten/Kota	Jumlah destinasi pariwisata kabupaten/kota yang dikembangkan sesuai dengan tahapan pengembangan (Rintisan, berkembang,pemantapan,revitalisasi)					3 lokasi	6,892,172,279	557,706,650	3,789,183,330	Kab. Solok, Semua Kecamatan, Semua Kelurahan	Dana Transfer Umum- Dana Alokasi Umum Pendapatan Transfer Antar Daerah Dana Transfer Khusus - Dana Alokasi Khusus Fisik		4. Peningkatan Perekonomian Kabupaten Berorientasi Produk Unggulan Lokal	wisatawan nusantara dan mancanegara	3 lokasi	4,168,101,663	Dinas Pariwisata dan Kebudayaan	
3	26	02	2.03	04	Pengadaan/Pemelih araan/Rehabilitasi Sarana dan Prasarana dalam Pengelolaan Destinasi Pariwisata Kabupaten/Kota	Jumlah sarana dan prasarana pengelolaan Destinasi pariwisata Kabupaten/kota yang tersedia dan terpelihara					5 unit	0	0	0					wisatawan nusantara dan mancanegara	5 unit	0	Dinas Pariwisata dan Kebudayaan	

Rancangan Akhir Perubahan Rencana Kerja Pemerintah Daerah (RKPD)
Kabupaten Solok
Tahun 2022

Kode					Urusan/ Bidang Urusan/ Program/ Kegiatan/ Sub Kegiatan	Indikator Program/ Kegiatan/ Sub Kegiatan	Target Akhir Periode RPJMD	Realisasi Capaian RKPD Tahun 2020	Prakiraan Capaian Target RKPD Tahun 2021	Capaian Kinerja dan Kerangka Pendanaan								Kelompok Sasaran	Prakiraan Maju Rencana Tahun 2023		Perangkat Daerah Penanggung Jawab	
										Target 2022		Pagu Indikatif			Lokasi	Sumber Dana	Prioritas		Target	Pagu Indikatif		
										Semula	Menjadi	RKPD 2022	APBD 2022	RKPD 2022 Perubahan			Nasional					Daerah
3	26	03			PROGRAM PEMASARAN PARIWISATA	Jumlah Promosi Pariwisata yang terintegrasi	paket		paket		3 paket	600,000,000	529,484,150	604,484,150				3 paket	833,585,755			
					Pemasaran Pariwisata Dalam dan Luar Negeri Daya Tarik, Destinasi dan Kawasan Strategis Pariwisata Kabupaten/Kota	Event/Festival	Event/Festival		Event/Festival	Event/Festival	Event/Festival	600,000,000	529,484,150	604,484,150				3 Event/Festival	833,585,755			
3	26	03			Penguatan Promosi melalui Media Cetak, Elektronik, dan Media Lainnya Baik Dalam dan Luar Negeri	Jumlah Dokumen Hasil Penguatan Promosi Melalui Media Cetak, Elektronik, dan Media Lainnya Baik Dalam dan Luar Negeri					1 Dokumen	50,000,000	53,458,800	53,458,800	Kab. Solok Semua Kecamatan, Semua Kelurahan	Dana Transfer Umum- Dana Alokasi Umum		4. Peningkatan Perekonomian Kabupaten Berorientasi Produk Unggulan Lokal 4. Peningkatan Perekonomian Kabupaten Berorientasi Produk Unggulan Lokal	Wisatawan mancanega ra dan Wisatawan nusantara	1 Dokumen	190,000,000	Dinas Pariwisata dan Kebudayaan
3	26	03			Fasilitasi Kegiatan Pemasaran Pariwisata Baik Dalam dan Luar Negeri Pariwisata Kabupaten/Kota	Jumlah Laporan Kegiatan Pemasaran Pariwisata Baik Dalam dan Luar Negeri					1 Laporan	500,000,000	400,987,050	475,987,050	Kab. Solok Semua Kecamatan, Semua Kelurahan	Dana Transfer Umum- Dana Alokasi Umum		4. Peningkatan Perekonomian Kabupaten Berorientasi Produk Unggulan Lokal	Wisatawan mancanega ra dan Wisatawan nusantara	1 Laporan	523,585,755	Dinas Pariwisata dan Kebudayaan
3	26	03			Penyediaan Data dan Penyebaran Informasi Pariwisata Kabupaten/Kota, Baik Dalam dan Luar Negeri	Jumlah Dokumen Hasil Pelaksanaan Penyediaan Data dan Penyebaran Informasi Pariwisata Kabupaten/Kota, Baik Dalam dan Luar Negeri					1 Dokumen	50,000,000	75,038,300	75,038,300	Kab. Solok Semua Kecamatan, Semua Kelurahan	Dana Transfer Umum- Dana Alokasi Umum		4. Peningkatan Perekonomian Kabupaten Berorientasi Produk Unggulan Lokal 4. Peningkatan Perekonomian Kabupaten Berorientasi Produk Unggulan Lokal	Wisatawan mancanega ra dan Wisatawan nusantara	1 Dokumen	120,000,000	Dinas Pariwisata dan Kebudayaan
3	26	05			PROGRAM PENGEMBANGAN SUMBER DAYA PARIWISATA DAN EKONOMI KREATIF	Persentase Pelaku Ekonomi Kreatif yang dikembangkan	%		%		10 %	297,992,000	971,882,400	1,071,882,400				10 %	1,179,070,420			
					Pelaksanaan Peningkatan Kapasitas Sumber Daya Manusia Pariwisata dan Ekonomi Kreatif Tingkat Dasar	Jumlah SDM Pariwisata dan Ekonomi Kreatif Tingkat Dasar yang dikembangkan Kompetensinya	Orang		Orang		20 Orang	297,992,000	971,882,400	1,071,882,400				20 Orang	1,179,070,420			

Rancangan Akhir Perubahan Rencana Kerja Pemerintah Daerah (RKPD)
Kabupaten Solok
Tahun 2022

Kode						Urusan/ Bidang Urusan/ Program/ Kegiatan/ Sub Kegiatan	Indikator Program/ Kegiatan/ Sub Kegiatan	Target Akhir Periode RPJMD	Realisasi Capaian RKPD Tahun 2020	Prakiraan Capaian Target RKPD Tahun 2021	Capaian Kinerja dan Kerangka Pendanaan								Kelompok Sasaran	Prakiraan Maju Rencana Tahun 2023		Perangkat Daerah Penanggung Jawab	
											Target 2022		Pagu Indikatif			Lokasi	Sumber Dana	Prioritas		Target	Pagu Indikatif		
											Semula	Menjadi	RKPD 2022	APBD 2022	RKPD 2022 Perubahan			Nasional					Daerah
3	26	05	2.01	01		Pengembangan Kompetensi SDM Pariwisata dan Ekonomi Kreatif Tingkat Dasar	Jumlah SDM Pariwisata dan Ekonomi Kreatif Tingkat Dasar yang dikembangkan Kompetensinya					200 orang	150,866,000	599,195,200	599,195,200	Kab. Solok Semua Kecamatan, Semua Kelurahan	Dana Transfer Umum- Dana Alokasi Umum Dana Transfer Khusus - Dana Alokasi Khusus Non Fisik		4. Peningkatan Perekonomian Kabupaten Berorientasi Produk Unggulan Lokal	Pemandu wisata, penggiat wisata dan pelaku ekonomi kreatif	200 orang	659,114,500	Dinas Pariwisata dan Kebudayaan
3	26	05	2.01	02		Peningkatan Peran Serta Masyarakat dalam Pengembangan Kemitraan Pariwisata	Jumlah orang yang mengikuti Peningkatan Peran Serta Masyarakat dalam Pengembangan Kemitraan Pariwisata					85 orang	147,126,000	372,687,200	472,687,200		Dana Transfer Umum- Dana Alokasi Umum		4. Peningkatan Perekonomian Kabupaten Berorientasi Produk Unggulan Lokal	Pemandu wisata, penggiat wisata dan pelaku ekonomi kreatif	85 orang	519,955,920	Dinas Pariwisata dan Kebudayaan
3	26	05	2.01	03		Pelatihan Dasar SDM Kepariwisataan bagi Masyarakat, Guru dan Pelajar (Mahasiswa dan/atau Siswa)	Jumlah Orang yang mengikuti Pelatihan Dasar SDM Kepariwisataan Bagi Masayarakat, Guru dan Pelajar (mahasiswa dan/ siswa)					50 orang	0	0	0				4. Peningkatan Perekonomian Kabupaten Berorientasi Produk Unggulan Lokal	Pemandu wisata, penggiat wisata dan pelaku ekonomi kreatif	50 orang	0	Dinas Pariwisata dan Kebudayaan
TOTAL													14,152,787,101	6,865,958,666	10,558,596,337							12,228,792,611	

Rancangan Akhir Perubahan Rencana Kerja Pemerintah Daerah (RKPD)
Kabupaten Solok
Tahun 2022

Kode					Urusan/ Bidang Urusan/ Program/ Kegiatan/ Sub Kegiatan	Indikator Program/ Kegiatan/ Sub Kegiatan	Target Akhir Periode RPJMD	Realisasi Capaian RKPD Tahun 2020	Prakiraan Capaian Target RKPD Tahun 2021	Capaian Kinerja dan Kerangka Pendanaan								Kelompok Sasaran	Prakiraan Maju Rencana Tahun 2023		Perangkat Daerah Penanggung Jawab	
										Target 2022		Pagu Indikatif			Lokasi	Sumber Dana	Prioritas		Target	Pagu Indikatif		
										Semula	Menjadi	RKPD 2022	APBD 2022	RKPD 2022 Perubahan			Nasional					Daerah
3					URUSAN PEMERINTAHAN PILIHAN																	
3	27				URUSAN PEMERINTAHAN BIDANG PERTANIAN							32,103,146,896	50,499,405,499	52,952,997,745					71,070,465,012			
3	27	01			PROGRAM PENUNJANG URUSAN Pemerintahan DAERAH KABUPATEN/KOTA	Persentase Pemenuhan Layanan Kesekretariatan	100 %		100 %		100 %	20,022,064,756	14,968,767,424	15,351,367,424					100 %	22,661,334,632		
3	27	01	2.01		Perencanaan, Penganggaran, dan Evaluasi Kinerja Perangkat Daerah	Persentase penyusunan dokumen perencanaan ,penganggaran dan evaluasi tepat waktu	100 %		100 %		100 %	303,102,250	166,471,250	173,871,250					100 %	472,131,750		
3	27	01	2.01	01	Penyusunan Dokumen Perencanaan Perangkat Daerah	jumlah data base potensi produksi pangan jumlah data curah hujan 14 kecamatan jumlah Dokumen LKPI/LPPD yang disusun Jumlah dokumen perencanaan perangkat daerah jumlah dokumen renstradan renja yang disusun jumlah pengambilan ubinan prakarsa padi				50 buku 168 kartu laporan 1 dokumen 2 dokumen 100 ubinan	0 buku 0 kartu laporan 0 dokumen 2 Dokumen 0 dokumen 0 ubinan	159,882,950	144,409,750	151,809,750	Kab. Solok Semua Kecamatan, Semua Kelurahan	Dana Transfer Umum- Dana Alokasi Umum	Memperkuat Ketahanan Ekonomi Untuk Pertumbuhan Yang Berkualitas dan Berkeadilan	7. Reformasi Birokrasi	Dinas Pertanian kabupaten Solok	0 buku 0 kartu laporan 0 dokumen 2 Dokumen 0 dokumen 0 ubinan	352,251,750	Dinas Pertanian
3	27	01	2.01	02	Koordinasi dan Penyusunan Dokumen RKA- SKPD	Jumlah koordinasi dan penyusunan dokumen RKA-SKPD Terfasilitasinya Sarana dan Prasarana BPP				14 BPP	0 Laporan 0 BPP	0	0	0	Kab. Solok Semua Kecamatan, Semua Kelurahan	Dana Transfer Umum- Dana Alokasi Umum	Memperkuat Ketahanan Ekonomi Untuk Pertumbuhan Yang Berkualitas dan Berkeadilan	7. Reformasi Birokrasi	Dinas Pertanian kabupaten Solok	0 Laporan 0 BPP	0	Dinas Pertanian
3	27	01	2.01	06	Koordinasi dan Penyusunan Laporan Capaian Kinerja dan Ikhtisar Realisasi Kinerja SKPD	Jumlah Lakip yang disusun Jumlah laporan capaian kinerja dan ikhtisar realisasi kinerja Jumlah Laporan Capaian Kinerja dan Ikhtisar Realisasi Kinerja SKPD dan Laporan Hasil Koordinasi Penyusunan Laporan Capaian Kinerja dan Ikhtisar Kinerja SKPD				1 Dokumen 1 Dokumen	0 Dokumen 0 Dokumen 2 Laporan	63,509,600	6,351,400	6,351,400	Kab. Solok Semua Kecamatan, Semua Kelurahan	Dana Transfer Umum- Dana Alokasi Umum	Memperkuat Ketahanan Ekonomi Untuk Pertumbuhan Yang Berkualitas dan Berkeadilan	7. Reformasi Birokrasi	Dinas Pertanian kabupaten Solok	0 Dokumen 0 Dokumen 2 Laporan	59,940,000	Dinas Pertanian

Rancangan Akhir Perubahan Rencana Kerja Pemerintah Daerah (RKPD)
Kabupaten Solok
Tahun 2022

Kode						Urusan/ Bidang Urusan/ Program/ Kegiatan/ Sub Kegiatan	Indikator Program/ Kegiatan/ Sub Kegiatan	Target Akhir Periode RPJMD	Realisasi Capaian RKPD Tahun 2020	Prakiraan Capaian Target RKPD Tahun 2021	Capaian Kinerja dan Kerangka Pendanaan								Kelompok Sasaran	Prakiraan Maju Rencana Tahun 2023		Perangkat Daerah Penanggung Jawab	
											Target 2022		Pagu Indikatif			Lokasi	Sumber Dana	Prioritas		Target	Pagu Indikatif		
											Semula	Menjadi	RKPD 2022	APBD 2022	RKPD 2022 Perubahan			Nasional					Daerah
3	27	01	2.01	07	Evaluasi Kinerja Perangkat Daerah	Jumlah laporan evaluasi kinerja perangkat daerah jumlah monev dan pemantauan kegiatan Dinas Pertanian Jumlah monev kegiatan APBD,DAKAPBN/TP Dinas Pertanian yang di susun				28 kali 1 Dokumen	1 Laporan 0 Dokumen	79,709,700	15,710,100	15,710,100	Kab. Solok Semua Kecamatan, Semua Kelurahan	Dana Transfer Umum- Dana Alokasi Umum	Memperkuat Ketahanan Ekonomi Untuk Pertumbuhan Yang Berkualitas dan Berkeadilan	7. Reformasi Birokrasi	Dinas Pertanian kabupaten Solok	1 Laporan 0 kali 0 Dokumen	59,940,000	Dinas Pertanian	
3	27	01	2.02		Administrasi Keuangan Perangkat Daerah	Persentase Pemenuhan administrasi keuangan dan pelaporan keuangan tepat waktu	100 %		100 %		100 %	18,884,329,670	14,193,633,318	14,476,233,318					100 %	19,570,761,820			
3	27	01	2.02	01	Penyediaan Gaji dan Tunjangan ASN	Jumlah orang yang menerima gaji dan tunjangan ASN				150 org/bulan		18,641,546,210	14,058,061,218	14,340,661,218	Kab. Solok Semua Kecamatan, Semua Kelurahan	Dana Transfer Umum- Dana Alokasi Umum	Memperkuat Ketahanan Ekonomi Untuk Pertumbuhan Yang Berkualitas dan Berkeadilan	7. Reformasi Birokrasi	Dinas Pertanian Kabupaten Solok	150 org/bulan	19,317,550,933	Dinas Pertanian	
3	27	01	2.02	05	Koordinasi dan Penyusunan Laporan Keuangan Akhir Tahun SKPD	Jumlah laporan keuangan akhir tahun Jumlah Laporan Keuangan Akhir Tahun SKPD dan laporan hasil koordinasi penyusunan laporan keuangan akhir tahun SKPD				1 laporan	0 laporan 1 Laporan	9,878,700	1,878,600	1,878,600	Kab. Solok Semua Kecamatan, Semua Kelurahan	Dana Transfer Umum- Dana Alokasi Umum	Memperkuat Ketahanan Ekonomi Untuk Pertumbuhan Yang Berkualitas dan Berkeadilan	7. Reformasi Birokrasi	Dinas Pertanian Kabupaten Solok	0 laporan 1 Laporan	12,428,947	Dinas Pertanian	
3	27	01	2.02	07	Koordinasi dan Penyusunan Laporan Keuangan Bulanan/Triwulanan /Semesteran SKPD	Jumlah Laporan keuangan Bulanan/Triwulan/Semesteran SKPD dan Laporan Koordinasi Penyusunan Laporan Keuangan Bulanan/Triwulan/Semesteran SKPD Jumlah laporan keuangan semesteran yang disusun				1 laporan	14 Laporan 0 laporan	222,914,800	132,560,400	132,560,400	Kab. Solok Semua Kecamatan, Semua Kelurahan	Dana Transfer Umum- Dana Alokasi Umum	Memperkuat Ketahanan Ekonomi Untuk Pertumbuhan Yang Berkualitas dan Berkeadilan	7. Reformasi Birokrasi	Dinas Pertanian Kabupaten Solok	14 Laporan 0 laporan	227,342,290	Dinas Pertanian	
3	27	01	2.02	08	Penyusunan Pelaporan dan Analisis Prognosis Realisasi Anggaran	Jumlah Dokumen Pelaporan dan Analisis Prognosis Realisasi Anggaran Penyusunan laporan prognosis realisasi anggaran				1 laporan	1 Dokumen 0 laporan	9,989,960	1,133,100	1,133,100	Kab. Solok Semua Kecamatan, Semua Kelurahan	Dana Transfer Umum- Dana Alokasi Umum	Memperkuat Ketahanan Ekonomi Untuk Pertumbuhan Yang Berkualitas dan Berkeadilan	7. Reformasi Birokrasi	Dinas Pertanian Kabupaten Solok	1 Dokumen 0 laporan	13,439,650	Dinas Pertanian	
3	27	01	2.05		Administrasi Kepegawaian Perangkat Daerah	Persentase pemenuhan adminintrasi kepegawaian perangkat daerah	100 %		100 %		100 %	0	0	0					100 %	113,095,160			

Rancangan Akhir Perubahan Rencana Kerja Pemerintah Daerah (RKPD)
Kabupaten Solok
Tahun 2022

Kode					Urusan/ Bidang Urusan/ Program/ Kegiatan/ Sub Kegiatan	Indikator Program/ Kegiatan/ Sub Kegiatan	Target Akhir Periode RPJMD	Realisasi Capaian RKPD Tahun 2020	Prakiraan Capaian Target RKPD Tahun 2021	Capaian Kinerja dan Kerangka Pendanaan								Kelompok Sasaran	Prakiraan Maju Rencana Tahun 2023		Perangkat Daerah Penanggung Jawab	
										Target 2022		Pagu Indikatif			Lokasi	Sumber Dana	Prioritas		Target	Pagu Indikatif		
										Semula	Menjadi	RKPD 2022	APBD 2022	RKPD 2022 Perubahan			Nasional					Daerah
3	27	01	2.05	09	Pendidikan dan Pelatihan Pegawai Berdasarkan Tugas dan Fungsi	Jumlah aparatur yang mengikuti Bimtek/pelatihan				30 orang	0 orang	0	0	0	Kab. Solok, Semua Kecamatan, Semua Kelurahan	Dana Transfer Umum- Dana Alokasi Umum	Memperkuat Ketahanan Ekonomi Untuk Pertumbuhan Yang Berkualitas dan Berkeadilan	7. Reformasi Birokrasi	Dinas Pertanian Kabupaten Solok	0 orang	113,095,160	Dinas Pertanian
3	27	01	2.06		Administrasi Umum Perangkat Daerah	Persentase pemenuhan sarana prasarana dan pelayanan administrasi perkantoran	100 %		100 %		100 %	378,131,030	304,994,700	355,494,700						100 %	572,161,504	
3	27	01	2.06	01	Penyediaan Komponen Instalasi Listrik/Penerangan Bangunan Kantor	Jumlah Paket komponen instalasi listrik/penerangan bangunan kantor yang disediakan					1 Paket	10,323,500	5,322,900	5,322,900	Kab. Solok, Semua Kecamatan, Semua Kelurahan	Dana Transfer Umum- Dana Alokasi Umum	Memperkuat Ketahanan Ekonomi Untuk Pertumbuhan Yang Berkualitas dan Berkeadilan	7. Reformasi Birokrasi	Dinas Pertanian Kabupaten Solok	1 Paket	10,670,546	Dinas Pertanian
3	27	01	2.06	02	Penyediaan Peralatan dan Perlengkapan Kantor	Jumlah pengadaan laptop Jumlah pengadaan lemari arsip				1 paket 1 paket	0 paket 0 paket	35,200,000	0	0	Kab. Solok, Gunung Talang, Batang Barus	Dana Transfer Umum- Dana Alokasi Umum	Memperkuat Ketahanan Ekonomi Untuk Pertumbuhan Yang Berkualitas dan Berkeadilan	7. Reformasi Birokrasi	Dinas Pertanian Kabupaten Solok	0 paket 0 paket	100,000,000	Dinas Pertanian
3	27	01	2.06	04	Penyediaan Bahan Logistik Kantor	Jumlah ATK yang tersedia Jumlah paket bahan logistik kantor yang disediakan				1 paket	0 paket 3 Paket	91,877,600	59,346,000	69,346,000	Kab. Solok, Semua Kecamatan, Semua Kelurahan	Dana Transfer Umum- Dana Alokasi Umum	Memperkuat Ketahanan Ekonomi Untuk Pertumbuhan Yang Berkualitas dan Berkeadilan	7. Reformasi Birokrasi	Dinas Pertanian Kabupaten Solok	0 paket 3 Paket	76,769,301	Dinas Pertanian
3	27	01	2.06	05	Penyediaan Barang Cetakan dan Penggandaan	Jumlah Paket Barang Cetakan dan Penggandaan yang Disediakan				3 paket	2 Paket	40,739,930	14,999,800	25,199,800	Kab. Solok, Semua Kecamatan, Semua Kelurahan	Dana Transfer Umum- Dana Alokasi Umum	Memperkuat Ketahanan Ekonomi Untuk Pertumbuhan Yang Berkualitas dan Berkeadilan	7. Reformasi Birokrasi	Dinas Pertanian Kabupaten Solok	2 Paket	39,959,267	Dinas Pertanian
3	27	01	2.06	09	Penyelenggaraan Rapat Koordinasi dan Konsultasi SKPD	Jumlah keikutsertaan rapat koordinasi dan konsultasi ke luar daerah Jumlah laporan penyelenggaraan rapat koordinasi dan konsultasi SKPD Jumlah rapat yang terfasilitasi				12 Bulan 12 Bulan	0 Bulan 1 Laporan 0 Bulan	199,990,000	225,326,000	255,626,000	Kab. Solok, Semua Kecamatan, Semua Kelurahan	Dana Transfer Umum- Dana Alokasi Umum	Memperkuat Ketahanan Ekonomi Untuk Pertumbuhan Yang Berkualitas dan Berkeadilan	7. Reformasi Birokrasi	Dinas Pertanian Kabupaten Solok	0 Bulan 1 Laporan 0 Bulan	344,762,390	Dinas Pertanian
3					URUSAN PEMERINTAHAN PILIHAN																	
3	27				URUSAN PEMERINTAHAN BIDANG PERTANIAN							0	0	0						0		
3	27	01	2.07		Pengadaan Barang Milik Daerah Penunjang Urusan Pemerintah Daerah	Persentase pemenuhan barang milik daerah	%		%		0 %	0	0	0						0 %	0	

Rancangan Akhir Perubahan Rencana Kerja Pemerintah Daerah (RKPD)
Kabupaten Solok
Tahun 2022

Kode					Urusan/ Bidang Urusan/ Program/ Kegiatan/ Sub Kegiatan	Indikator Program/ Kegiatan/ Sub Kegiatan	Target Akhir Periode RPJMD	Realisasi Capaian RKPD Tahun 2020	Prakiraan Capaian Target RKPD Tahun 2021	Capaian Kinerja dan Kerangka Pendanaan							Kelompok Sasaran	Prakiraan Maju Rencana Tahun 2023		Perangkat Daerah Penanggung Jawab		
										Target 2022		Pagu Indikatif			Lokasi	Sumber Dana		Prioritas			Target	Pagu Indikatif
										Semula	Menjadi	RKPD 2022	APBD 2022	RKPD 2022 Perubahan				Nasional	Daerah			
3	27	01	2.07	06	Pengadaan Peralatan dan Mesin Lainnya					0	0	0					Dinas Pertanian		0	Dinas Pertanian		
3					URUSAN PEMERINTAHAN PILIHAN																	
3	27				URUSAN PEMERINTAHAN BIDANG PERTANIAN						32,103,146,896	50,499,405,499	52,952,997,745					71,070,465,012				
3	27	01	2.08		Penyediaan Jasa Penunjang Urusan Pemerintahan Daerah	persentase jasa penunjang yang disediakan	100 %		100 %		100 %	176,277,806	171,914,006	171,914,006					100 %	177,785,551		
3	27	01	2.08	01	Penyediaan Jasa Surat Menyurat	Jumlah laporan penyediaan jasa surat menyurat Jumlah materai 3000				300 lembar	1 Laporan 0 lembar	3,006,000	3,000,000	3,000,000	Kab. Solok Semua Kecamatan, Semua Kelurahan	Dana Transfer Umum - Dana Alokasi Umum	Memperkuat Ketahanan Ekonomi Untuk Pertumbuhan Yang Berkualitas dan Berkeadilan	7. Reformasi Birokrasi	Dinas Pertanian Kabupaten solok	1 Laporan 0 lembar	2,582,838	Dinas Pertanian
3	27	01	2.08	02	Penyediaan Jasa Komunikasi, Sumber Daya Air dan Listrik	Jumlah jasa komunikasi, sumber air dan listrik yang dibayarkan Jumlah laporan penyediaan jasa komunikasi,sumber daya air dan listrik yang di sediakan				12 bulan	0 bulan 1 Laporan	74,830,806	74,830,806	74,830,806	Kab. Solok Semua Kecamatan, Semua Kelurahan	Dana Transfer Umum- Dana Alokasi Umum	Memperkuat Ketahanan Ekonomi Untuk Pertumbuhan Yang Berkualitas dan Berkeadilan	7. Reformasi Birokrasi	Dinas Pertanian Kabupaten solok	0 bulan 1 Laporan	75,628,043	Dinas Pertanian
3	27	01	2.08	04	Penyediaan Jasa Pelayanan Umum Kantor	Jumlah alat kebersihan yang disediakan Jumlah laporan penyediaan jasa pelayanan umum kantor yang di sediakan Jumlah tagihan retribusi sampah yang dibayarkan				7 paket 12 bulan	0 paket 1 Laporan 0 bulan	98,441,000	94,083,200	94,083,200	Kab. Solok Semua Kecamatan, Semua Kelurahan	Dana Transfer Umum - Dana Alokasi Umum	Memperkuat Ketahanan Ekonomi Untuk Pertumbuhan Yang Berkualitas dan Berkeadilan	7. Reformasi Birokrasi	Dinas Pertanian Kabupaten solok	0 paket 1 Laporan 0 bulan	99,574,670	Dinas Pertanian
3	27	01	2.09		Pemeliharaan Barang Milik Daerah Penunjang Urusan Pemerintahan Daerah	Persentase penyediaan pemeliharaan barang milik daerah penunjang urusan pemerintah daerah	100 %		100 %		100 %	280,224,000	131,754,150	173,854,150					100 %	1,755,398,847		
3	27	01	2.09	02	Penyediaan Jasa Pemeliharaan, Biaya Pemeliharaan, Pajak, dan Perizinan Kendaraan Dinas Operasional atau Lapangan	Jumlah kendaraan dinas operasional atau lapangan yang dipelihara dan dibayarkan pajak dan perizinannya Jumlah kendaraan dinas/operasional roda 3 memiliki izin Jumlah kendaraan dinas/operasional roda 4 memiliki izin Jumlah kendaraan dinas yang layak pakai				7 unit 6 unit 5 unit	12 unit 0 unit 0 unit 0 unit	232,624,000	111,874,150	153,974,150	Kab. Solok Semua Kecamatan, Semua Kelurahan	Dana Transfer Umum- Dana Alokasi Umum	Memperkuat Ketahanan Ekonomi Untuk Pertumbuhan Yang Berkualitas dan Berkeadilan	7. Reformasi Birokrasi	Dinas Pertanian Kabupaten Solok	12 unit 0 unit 0 unit 0 unit	235,328,960	Dinas Pertanian

Rancangan Akhir Perubahan Rencana Kerja Pemerintah Daerah (RKPD)
Kabupaten Solok
Tahun 2022

Kode					Urusan/ Bidang Urusan/ Program/ Kegiatan/ Sub Kegiatan	Indikator Program/ Kegiatan/ Sub Kegiatan	Target Akhir Periode RPJMD	Realisasi Capaian RKPD Tahun 2020	Prakiraan Capaian Target RKPD Tahun 2021	Capaian Kinerja dan Kerangka Pendanaan								Kelompok Sasaran	Prakiraan Maju Rencana Tahun 2023		Perangkat Daerah Penanggung Jawab	
										Target 2022		Pagu Indikatif			Lokasi	Sumber Dana	Prioritas		Target	Pagu Indikatif		
										Semula	Menjadi	RKPD 2022	APBD 2022	RKPD 2022 Perubahan			Nasional					Daerah
3	27	01	2.09	09	Pemeliharaan/Reha bilitasi Gedung Kantor dan Bangunan Lainnya	Jumlah gedung kantor yang dipelihara/dibangun Jumlah pembangunan ruang pertemuan dan penempatan arsip Jumlah pengawasan pembangunan ruang pertemuan dan penempatan arsip Jumlah pengawasan rehabilitasi gedung BPP Jumlah perencanaan pembangunan ruang pertemuan dan penempatan arsip Jumlah perencanaan rehabilitasi gedung BPP Jumlah rehabilitasi gedung BPP				1 paket 1 paket 1 paket 1 paket 1 paket 2 paket	0 unit 0 paket 0 paket 0 paket 0 paket 0 paket	0	0	0	Kab. Solok, Gunung Talang, Batang Barus	Dana Transfer Umum- Dana Alokasi Umum	Memperkuat Ketahanan Ekonomi Untuk Pertumbuhan Yang Berkualitas dan Berkeadilan	4. Peningkatan Perekonomian Kabupaten Berorientasi Produk Unggulan Lokal	Dinas Pertanian Kabupaten Solok	0 unit 0 paket 0 paket 0 paket 0 paket 0 paket 0 paket	1,499,900,307	Dinas Pertanian
3	27	01	2.09	10	Pemeliharaan/Reha bilitasi Sarana dan Prasarana Gedung Kantor atau Bangunan Lainnya	Jumlah sarana dan prasarana gedung kantor atau bangunan lainnya yang dipelihara/direhabilitasi Tersedianya peralatan dan perlengkapan kantor yang layak pakai				12 bulan	18 unit 0 bulan	47,600,000	19,880,000	19,880,000	Kab. Solok, Semua Kecamatan, Semua Kelurahan	Dana Transfer Umum- Dana Alokasi Umum	Memperkuat Ketahanan Ekonomi Untuk Pertumbuhan Yang Berkualitas dan Berkeadilan	7. Reformasi Birokrasi	Dinas Pertanian Kabupaten Solok	18 unit 0 bulan	20,169,580	Dinas Pertanian
3	27	02			PROGRAM PENYEDIAAN DAN PENGEMBANGAN SARANA PERTANIAN	Presentase peningkatan produktifitas Komoditi pertanian	5,5 %		1 %	2 %	1,1 %	4,782,252,200	6,413,176,890	6,428,501,890					1,1 %	7,785,932,351		
3	27	02	2.01		Pengawasan Penggunaan Sarana Pertanian	Persentase pengawasan penggunaan sarana pertanian	100 %		100 %		100 %	575,800,000	228,620,800	403,620,800					100 %	1,201,635,750		
3	27	02	2.01	01	Pengawasan Penggunaan Sarana Pendukung Pertanian sesuai dengan Komoditas, Teknologi dan Spesifik Lokasi	Jumlah alat dan mesin pertanian yang disediakan Jumlah pengawasan penggunaan sarana pendukung pertanian sesuai dengan komoditas,teknologi dan spesifik lokasi Jumlah sampel uji labor residu pestisida				22 Unit 20 Sampel	0 Unit 1 Laporan 0 Sampel	575,800,000	228,620,800	403,620,800	Kab. Solok, Semua Kecamatan, Semua Kelurahan	Dana Transfer Umum- Dana Alokasi Umum	Memperkuat Ketahanan Ekonomi Untuk Pertumbuhan Yang Berkualitas dan Berkeadilan	4. Peningkatan Perekonomian Kabupaten Berorientasi Produk Unggulan Lokal	Kelompok Tani	0 Unit 1 Laporan 0 Sampel	1,201,635,750	Dinas Pertanian
3	27	02	2.01	02	Pendampingan Penggunaan Sarana Pendukung Pertanian	null					0 null	0	0	0	Kab. Solok, Gunung Talang, Batang Barus		Memperkuat Ketahanan Ekonomi Untuk Pertumbuhan Yang Berkualitas dan Berkeadilan	4. Peningkatan Perekonomian Kabupaten Berorientasi Produk Unggulan Lokal	Kelompok Tani	0 null	0	Dinas Pertanian

Rancangan Akhir Perubahan Rencana Kerja Pemerintah Daerah (RKPD)
Kabupaten Solok
Tahun 2022

Kode					Urusan/ Bidang Urusan/ Program/ Kegiatan/ Sub Kegiatan	Indikator Program/ Kegiatan/ Sub Kegiatan	Target Akhir Periode RPJMD	Realisasi Capaian RKPD Tahun 2020	Prakiraan Capaian Target RKPD Tahun 2021	Capaian Kinerja dan Kerangka Pendanaan								Kelompok Sasaran	Prakiraan Maju Rencana Tahun 2023		Perangkat Daerah Penanggung Jawab	
										Target 2022		Pagu Indikatif			Lokasi	Sumber Dana	Prioritas		Target	Pagu Indikatif		
										Semula	Menjadi	RKPD 2022	APBD 2022	RKPD 2022 Perubahan			Nasional					Daerah
3	27	02	2.02		Pengelolaan Sumber Daya Genetik (SDG) Hewan, Tumbuhan, dan Mikro Organisme Kewenangan Kabupaten/Kota	Persentase Sumber Daya Genetik (SDG) Hewan dan Tumbuhan yang dikelola dan dimanfaatkan	100 %		100 %		100 %	1,951,890,450	4,281,755,620	4,122,080,620				100 %	4,421,267,716			
3	27	02	2.02	01	Penjaminan Kemurnian dan Kelestarian SDG Hewan/Tanaman	Jumlah event ayam kukuak balenggek yang dilaksanakan Jumlah SDG Hewan/Tanaman yang Dilakukan Pelestarian dan Pemurnian				1 event	0 event 1 VUB	319,499,350	231,260,000	231,260,000	Kab. Solok Semua Kecamatan, Semua Kelurahan	Dana Transfer Umum- Dana Alokasi Umum	Memperkuat Ketahanan Ekonomi Untuk Pertumbuhan Yang Berkualitas dan Berkeadilan	4. Peningkatan Perekonomian Kabupaten Berorientasi Produk Unggulan Lokal	Kelompok tani	0 event 1 VUB	256,200,000	Dinas Pertanian
3	27	02	2.02	02	Peningkatan Kualitas SDG Hewan/Tanaman	- Jumlah kelompok tani yang mendapatkan bantuan sarana Jumlah pelaksanaan peningkatan kualitas SDG Hewan/Tanaman - Jumlah sarana produksi perkebunan yang diserahkan ke kelompok tani Luas Pengembangan Padi Organik Pengembangan Tanaman Markisa SL-GAP Bawang Merah SL-GAP Naga SL-GHP Bawang Merah				1 kelompok	0 kelompok 3 Dokumen				Kab. Solok Semua Kecamatan, Semua Kelurahan	Dana Transfer Umum- Dana Alokasi Umum	Memperkuat Ketahanan Ekonomi Untuk Pertumbuhan Yang Berkualitas dan Berkeadilan	4. Peningkatan Perekonomian Kabupaten Berorientasi Produk Unggulan Lokal	Kelompok tani	0 kelompok 3 Dokumen 0 paket 0 Ha 0 Ha 0 Kelompok 0 Kelompok 0 Kelompok	641,165,026	Dinas Pertanian

Rancangan Akhir Perubahan Rencana Kerja Pemerintah Daerah (RKPD)
Kabupaten Solok
Tahun 2022

Kode						Urusan/ Bidang Urusan/ Program/ Kegiatan/ Sub Kegiatan	Indikator Program/ Kegiatan/ Sub Kegiatan	Target Akhir Periode RPJMD	Realisasi Capaian RKPD Tahun 2020	Prakiraan Capaian Target RKPD Tahun 2021	Capaian Kinerja dan Kerangka Pendanaan								Kelompok Sasaran	Prakiraan Maju Rencana Tahun 2023		Perangkat Daerah Penanggung Jawab	
											Target 2022		Pagu Indikatif			Lokasi	Sumber Dana	Prioritas		Target	Pagu Indikatif		
											Semula	Menjadi	RKPD 2022	APBD 2022	RKPD 2022 Perubahan			Nasional					Daerah
3	27	02	2.02	03	Pemanfaatan SDG Hewan/Tanaman	Jumlah pemanfaatan SDG Hewan/Tanaman Jumlah produksi bibit alpukat Jumlah produksi bibit durian Jumlah produksi bibit manggis Jumlah produksi bibit pepaya Jumlah produksi bibit pisang Pembangunan nursery dan perpipaan pembibitan Pengembangan kawasan bawang merah Pengembangan kawasan Cabe Pengembangan kawasan tanaman kentang				1 Dokumen 10000 batang 100000 batang 10000 batang 60000 batang 20000 batang 1 paket 2.5 ha 5 ha 10 ha	0 batang 0 batang 0 batang 0 batang 0 batang 0 batang 0 paket 0 ha 0 ha 0 ha	1,447,234,500	3,436,691,600	3,227,016,600	Kab. Solok, Semua Kecamatan, Semua Kelurahan	Dana Transfer Umum - Dana Alokasi Umum	Memperkuat Ketahanan Ekonomi Untuk Pertumbuhan Yang Berkualitas dan Berkeadilan	4. Peningkatan Perekonomian Kabupaten Berorientasi Produk Unggulan Lokal	Kelompok tani	1 Dokumen 0 batang 0 batang 0 batang 0 batang 0 batang 0 paket 0 ha 0 ha 0 ha	3,523,902,690	Dinas Pertanian	
3	27	02	2.03		Peningkatan Mutu dan Peredaran Benih/Bibit Ternak dan Tanaman Pakan Ternak serta Pakan dalam Daerah Kabupaten/Kota	Persentase peningkatan penggunaan benih/bibit unggul dan pakan ternak yang berkualitas	100 %			100 %		100 %	915,148,650	1,902,800,470	1,902,800,470				100 %	2,163,028,885			
3	27	02	2.03	01	Pengawasan Mutu Benih/Bibit Ternak, Bahan Pakan/Pakan/Tanaman Skala Kecil	Jumlah kelahiran anak sapi melalui IB Jumlah N2 cair yang disediakan Jumlah pengawasan mutu benih/bibit ternak,bahan pakan/pakan/tanaman skala kecil Jumlah semen beku yang disediakan luas areal penangkaran padi sawah luas areal pengembangan ubi jalar luas areal tanaman yang menerapkan paket teknologi budidaya padi (jarwo, SRI/PTS, Salibu,dll)				4000 ekor 350 liter 470 dosis 44 Ha 1 Ha 44 Ha	0 ekor 0 liter 2 Laporan 0 dosis 0 Ha 0 Ha 0 Ha	915,148,650	1,581,800,470	1,581,800,470	Kab. Solok, Semua Kecamatan, Semua Kelurahan	Dana Transfer Umum-Dana Alokasi Umum	Memperkuat Ketahanan Ekonomi Untuk Pertumbuhan Yang Berkualitas dan Berkeadilan	4. Peningkatan Perekonomian Kabupaten Berorientasi Produk Unggulan Lokal	Kelompok tani	0 ekor 0 liter 2 Laporan 0 dosis 0 Ha 0 Ha 0 Ha	1,825,978,885	Dinas Pertanian	

Rancangan Akhir Perubahan Rencana Kerja Pemerintah Daerah (RKPD)
Kabupaten Solok
Tahun 2022

Kode					Urusan/ Bidang Urusan/ Program/ Kegiatan/ Sub Kegiatan	Indikator Program/ Kegiatan/ Sub Kegiatan	Target Akhir Periode RPJMD	Realisasi Capaian RKPD Tahun 2020	Prakiraan Capaian Target RKPD Tahun 2021	Capaian Kinerja dan Kerangka Pendanaan								Kelompok Sasaran	Prakiraan Maju Rencana Tahun 2023		Perangkat Daerah Penanggung Jawab	
										Target 2022		Pagu Indikatif			Lokasi	Sumber Dana	Prioritas		Target	Pagu Indikatif		
										Semula	Menjadi	RKPD 2022	APBD 2022	RKPD 2022 Perubahan			Nasional					Daerah
3	27	02	2.03	02	Pengawasan Peredaran Bahan Pakan/Pakan, Benih/Bibit Hijauan Pakan Ternak	Jumlah Bank Pakan ternak yang dikembangkan Jumlah pengawasan bahan pakan/pakan, benih/bibit hijauan pakan ternak yang beredar Jumlah pengembangan pakan konsentrat unggas/ruminansia Tersedianya N2 cair				1 unit 5000 liter	0 unit 1 Laporan 1 Unit 0 liter	0	321,000,000	321,000,000	Kab. Solok Semua Kecamatan, Semua Kelurahan	Dana Transfer Umum- Dana Alokasi Umum DAK Fisik - Bidang Pertanian - Reguler	Memperkuat Ketahanan Ekonomi Untuk Pertumbuhan Yang Berkualitas dan Berkeadilan	4. Peningkatan Perekonomian Kabupaten Berorientasi Produk Unggulan Lokal	Kelompok tani	0 unit 1 Laporan 1 Unit 0 liter	337,050,000	Dinas Pertanian
3	27	02	2.04		Pengawasan Obat Hewan di Tingkat Pengecer	Persentase pengawasan obat hewan ditingkat pengecer	100 %		0 %		0 %	0	0	0				0 %	0			
3	27	02	2.04	01	Pemeriksaan Mutu, Khasiat dan Keamanan Peredaran Obat Hewan							0	0	0	Kab. Solok, Gunung Talang, Batang Barus	Dana Transfer Umum- Dana Alokasi Umum	Memperkuat Ketahanan Ekonomi Untuk Pertumbuhan Yang Berkualitas dan Berkeadilan	4. Peningkatan Perekonomian Kabupaten Berorientasi Produk Unggulan Lokal	Kelompok tani		0	Dinas Pertanian
3	27	02	2.05		Pengendalian dan Pengawasan Penyediaan dan Peredaran Benih/Bibit Ternak, dan Hijauan Pakan Ternak dalam Daerah Kabupaten/Kota	Persentase Pengendalian dan Pengawasan Penyediaan dan Peredaran Benih / Bibit Ternak dan Hijauan Pakan Ternak dalam Daerah Kabupaten / Kota	100 %		100 %		0 %	92,000,000	0	0				0 %	0			
3	27	02	2.05	03	Pengawasan Peredaran dan Sertifikasi Benih/Bibit Ternak	Pengadaan ternak sapi Perluasan hijauan pakan ternak Revitalisasi hijauan pakan ternak Terselenggaranya event Ayam Kukuak Balenggek Terselenggaranya kontes ternak				15 ekor 5 ha 5 ha 1 event 1 event	0 ekor 0 ha 0 ha 0 event 0 event	92,000,000	0	0	Kab. Solok Semua Kecamatan, Semua Kelurahan	Dana Transfer Umum- Dana Alokasi Umum	Memperkuat Ketahanan Ekonomi Untuk Pertumbuhan Yang Berkualitas dan Berkeadilan	4. Peningkatan Perekonomian Kabupaten Berorientasi Produk Unggulan Lokal	Kelompok tani	0 ekor 0 ha 0 ha 0 event 0 event	0	Dinas Pertanian
3	27	02	2.06		Penyediaan Benih/Bibit Ternak dan Hijauan Pakan Ternak yang Sumbernya dalam 1 (satu) Daerah Kabupaten/Kota Lain	Persentase peningkatan populasi ternak sapi	2 %		0 %		0 %	1,247,413,100	0	0				0 %	0			

Rancangan Akhir Perubahan Rencana Kerja Pemerintah Daerah (RKPD)
Kabupaten Solok
Tahun 2022

Kode						Urusan/ Bidang Urusan/ Program/ Kegiatan/ Sub Kegiatan	Indikator Program/ Kegiatan/ Sub Kegiatan	Target Akhir Periode RPJMD	Realisasi Capaian RKPD Tahun 2020	Prakiraan Capaian Target RKPD Tahun 2021	Capaian Kinerja dan Kerangka Pendanaan								Kelompok Sasaran	Prakiraan Maju Rencana Tahun 2023		Perangkat Daerah Penanggung Jawab	
											Target 2022		Pagu Indikatif			Lokasi	Sumber Dana	Prioritas		Target	Pagu Indikatif		
											Semula	Menjadi	RKPD 2022	APBD 2022	RKPD 2022 Perubahan			Nasional					Daerah
3	27	02	2.06	01	Pengadaan Benih/Bibit Ternak yang Sumbernya dari Daerah Kabupaten/Kota Lain	null					0 null	1,247,413,100	0	0	Kab. Solok Semua Kecamatan, Semua Kelurahan	Dana Transfer Umum-Dana Alokasi Umum		4. Peningkatan Perekonomian Kabupaten Berorientasi Produk Unggulan Lokal	kelompok Tani	0 null	0	Dinas Pertanian	
3	27	03			PROGRAM PENYEDIAAN DAN PENGEMBANGAN PRASARANA PERTANIAN	Persentase peningkatan prasarana pertanian	%			%	2 %	6,298,512,940	26,418,120,585	27,991,682,831				2 %	32,590,242,979				
3	27	03	2.01		Pengembangan Prasarana Pertanian	Persentase Peningkatan Indeks Penanaman	0.3 %			0.3 %	0.3 %	113,700,000	57,414,280	232,571,020				0.3 %	298,466,879				
3	27	03	2.01	01	Pengelolaan Lahan Pertanian Pangan Berkelanjutan/LP2B, Kawasan Pertanian Pangan Berkelanjutan/KP2B dan Lahan Cadangan Pertanian Pangan Berkelanjutan/LCP2 B	Jumlah perda LP2B yang disusun Lahan Pertanian Pangan Berkelanjutan / Pertanian Pangan Berkelanjutan /KP2B dan Lahan Cadangan Pertanian Pangan Berkelanjutan / LCP2B yang dikelola				1 Dokumen	0 Dokumen 0 Dokumen	113,700,000	0	0	Kab. Solok Semua Kecamatan, Semua Kelurahan	Dana Transfer Umum-Dana Alokasi Umum	Memperkuat Ketahanan Ekonomi Untuk Pertumbuhan Yang Berkualitas dan Berkeadilan	4. Peningkatan Perekonomian Kabupaten Berorientasi Produk Unggulan Lokal	kelompok tani	0 Dokumen 0 Dokumen	238,182,000	Dinas Pertanian	
3	27	03	2.01	03	Koordinasi dan Sinkronisasi Prasarana Pendukung Pertanian lainnya	Jumlah koordinasi dan sinkronisasi prasarana pendukung pertanian lainnya Jumlah pameran dan promosi produk unggulan yang diikuti daerah				2 event	1 Laporan 0 event	0	57,414,280	232,571,020	Kab. Solok Semua Kecamatan, Semua Kelurahan	Dana Transfer Umum-Dana Alokasi Umum DBH CHT	Memperkuat Ketahanan Ekonomi Untuk Pertumbuhan Yang Berkualitas dan Berkeadilan	4. Peningkatan Perekonomian Kabupaten Berorientasi Produk Unggulan Lokal	kelompok tani	1 Laporan 0 event	60,284,879	Dinas Pertanian	
3	27	03	2.02		Pembangunan Prasarana Pertanian	Jumlah prasarana pertanian yang dibangun/direhab	Unit			Unit	159 Unit	6,184,812,940	26,360,706,305	27,759,111,811				159 Unit	32,291,776,100				
3	27	03	2.02	01	Pembangunan, Rehabilitasi dan Pemeliharaan Jaringan Irigasi Usaha Tani	Jumlah jaringan Irigasi usaha tani yang dibangun, direhabilitasi dan dipelihara					14 Unit	3,355,505,000	1,983,750,000	2,483,750,000	Kab. Solok Semua Kecamatan, Semua Kelurahan	Dana Transfer Umum-Dana Alokasi Umum DAK Fisik - Bidang Pertanian - Reguler	Memperkuat Ketahanan Ekonomi Untuk Pertumbuhan Yang Berkualitas dan Berkeadilan	4. Peningkatan Perekonomian Kabupaten Berorientasi Produk Unggulan Lokal	Kelompok tani	14 Unit	2,100,000,000	Dinas Pertanian	
3	27	03	2.02	02	Pembangunan, Rehabilitasi dan Pemeliharaan Embung Pertanian	Jumlah embung yang dibangun					3 Unit	260,880,000	0	0	Kab. Solok Semua Kecamatan, Semua Kelurahan	Dana Transfer Umum-Dana Alokasi Umum	Memperkuat Ketahanan Ekonomi Untuk Pertumbuhan Yang Berkualitas dan Berkeadilan	4. Peningkatan Perekonomian Kabupaten Berorientasi Produk Unggulan Lokal	Kelompok tani	0 Unit	1,121,436,750	Dinas Pertanian	

Rancangan Akhir Perubahan Rencana Kerja Pemerintah Daerah (RKPD)
Kabupaten Solok
Tahun 2022

Kode					Urusan/ Bidang Urusan/ Program/ Kegiatan/ Sub Kegiatan	Indikator Program/ Kegiatan/ Sub Kegiatan	Target Akhir Periode RPJMD	Realisasi Capaian RKPD Tahun 2020	Prakiraan Capaian Target RKPD Tahun 2021	Capaian Kinerja dan Kerangka Pendanaan								Kelompok Sasaran	Prakiraan Maju Rencana Tahun 2023		Perangkat Daerah Penanggung Jawab	
										Target 2022		Pagu Indikatif			Lokasi	Sumber Dana	Prioritas		Target	Pagu Indikatif		
										Semula	Menjadi	RKPD 2022	APBD 2022	RKPD 2022 Perubahan			Nasional					Daerah
3	27	03	2.02	03	Pembangunan, Rehabilitasi dan Pemeliharaan Jalan Usaha Tani	Jumlah Jalan Usaha Tani yang dibangun, direhabilitasi dan dipleihara				139 Paket	141 Unit	1,753,178,000	22,256,259,805	23,106,259,805	Kab. Solok Semua Kecamatan, Semua Kelurahan	Dana Transfer Umum- Dana Alokasi Umum	Memperkuat Ketahanan Ekonomi Untuk Pertumbuhan Yang Berkualitas dan Berkeadilan	4. Peningkatan Perekonomian Kabupaten Berorientasi Produk Unggulan Lokal	Kelompok tani	141 Unit	23,320,901,000	Dinas Pertanian
3	27	03	2.02	04	Pembangunan, Rehabilitasi dan Pemeliharaan DAM Parit	Jumlah Dam Parit yang di bangun				4 Paket	0 Paket	489,150,000	0	0	Kab. Solok Semua Kecamatan, Semua Kelurahan	Dana Transfer Umum- Dana Alokasi Umum	Memperkuat Ketahanan Ekonomi Untuk Pertumbuhan Yang Berkualitas dan Berkeadilan	4. Peningkatan Perekonomian Kabupaten Berorientasi Produk Unggulan Lokal	Kelompok tani	0 Paket	2,641,369,500	Dinas Pertanian
3	27	03	2.02	05	Pembangunan, Rehabilitasi dan Pemeliharaan Long Storage	Jumlah Long Storage yang di bangun				2 Paket	0 Paket	0	0	0	Kab. Solok Semua Kecamatan, Semua Kelurahan	Dana Transfer Umum- Dana Alokasi Umum	Memperkuat Ketahanan Ekonomi Untuk Pertumbuhan Yang Berkualitas dan Berkeadilan	4. Peningkatan Perekonomian Kabupaten Berorientasi Produk Unggulan Lokal	Kelompok tani	0 Paket	828,068,850	Dinas Pertanian
3	27	03	2.02	06	Pembangunan, Rehabilitasi dan Pemeliharaan Pintu Air							0	0	0					Kelompok tani		0	Dinas Pertanian
3	27	03	2.02	07	Pembangunan, Rehabilitasi dan Pemeliharaan Rumah Potong Hewan							0	0	0	Kab. Solok, Gunung Talang, Batang Barus	Dana Transfer Umum- Dana Alokasi Umum	Memperkuat Ketahanan Ekonomi Untuk Pertumbuhan Yang Berkualitas dan Berkeadilan	4. Peningkatan Perekonomian Kabupaten Berorientasi Produk Unggulan Lokal	Kelompok tani		0	Dinas Pertanian
3	27	03	2.02	08	Pembangunan, Rehabilitasi dan Pemeliharaan Balai Penyuluh di Kecamatan serta sarana pendukungnya	Jumlah Balai penyuluh di Kecamatan serta sarana pendukungnya yang dibangun, direhabilitasi dan dipelihara - Jumlah BPP yang direhabilitasi - Jumlah Gudang dan Dapur BPP yang dibangun - Jumlah Pagar BPP yang dibangun - Jumlah Ruang Data dan Informasi BPP yang dibangun - Jumlah Rumah Dinas BPP yang dibangun				1 BPP 1 BPP 1 BPP 2 BPP 2 BPP	3 Unit 0 BPP 0 BPP 0 BPP 0 BPP	326,099,940	1,845,896,500	1,894,302,006	Kab. Solok Semua Kecamatan, Semua Kelurahan	Dana Transfer Umum- Dana Alokasi Umum DAK Fisik - Bidang Pertanian - Reguler	Memperkuat Ketahanan Ekonomi Untuk Pertumbuhan Yang Berkualitas dan Berkeadilan	4. Peningkatan Perekonomian Kabupaten Berorientasi Produk Unggulan Lokal	Kelompok tani	3 Unit 0 BPP 0 BPP 0 BPP 0 BPP	2,000,000,000	Dinas Pertanian

Rancangan Akhir Perubahan Rencana Kerja Pemerintah Daerah (RKPD)
Kabupaten Solok
Tahun 2022

Kode						Urusan/ Bidang Urusan/ Program/ Kegiatan/ Sub Kegiatan	Indikator Program/ Kegiatan/ Sub Kegiatan	Target Akhir Periode RPJMD	Realisasi Capaian RKPD Tahun 2020	Prakiraan Capaian Target RKPD Tahun 2021	Capaian Kinerja dan Kerangka Pendanaan								Kelompok Sasaran	Prakiraan Maju Rencana Tahun 2023		Perangkat Daerah Penanggung Jawab	
											Target 2022		Pagu Indikatif			Lokasi	Sumber Dana	Prioritas		Target	Pagu Indikatif		
											Semula	Menjadi	RKPD 2022	APBD 2022	RKPD 2022 Perubahan			Nasional					Daerah
3	27	03	2.02	09	Pembangunan, Rehabilitasi dan Pemeliharaan Prasarana Pertanian Lainnya	Jumlah prasarana pertanian lainnya yang dibangun, direhabilitasi dan dipelihara Jumlah UV Dryer Yang Dibangun				1 Unit	1 Unit 0 Unit	0	274,800,000	274,800,000	Kab. Solok Semua Kecamatan, Semua Kelurahan	Dana Transfer Umum-Dana Alokasi Umum DAK Fisik - Bidang Pertanian - Reguler	Memperkuat Ketahanan Ekonomi Untuk Pertumbuhan Yang Berkualitas dan Berkeadilan	4. Peningkatan Perekonomian Kabupaten Berorientasi Produk Unggulan Lokal	Kelompok tani	1 Unit 0 Unit	280,000,000	Dinas Pertanian	
3	27	03	2.04		Pengembangan Lahan Penggembalaan Umum	Luas Lahan Penggembalaan Ternak	1 Ha		0 Ha			0	0	0					0 Ha	0			
3	27	03	2.04	01	Identifikasi dan Penetapan Lahan Penggembalaan Umum							0	0	0	Kab. Solok, Gunung Talang, Batang Barus	Dana Transfer Umum-Dana Alokasi Umum	Memperkuat Ketahanan Ekonomi Untuk Pertumbuhan Yang Berkualitas dan Berkeadilan	4. Peningkatan Perekonomian Kabupaten Berorientasi Produk Unggulan Lokal	Kelompok tani		0	Dinas Pertanian	
3	27	03	2.04	02	Pengelolaan Lahan Penggembalaan Umum							0	0	0	Kab. Solok, Gunung Talang, Batang Barus	Dana Transfer Umum-Dana Alokasi Umum	Memperkuat Ketahanan Ekonomi Untuk Pertumbuhan Yang Berkualitas dan Berkeadilan	4. Peningkatan Perekonomian Kabupaten Berorientasi Produk Unggulan Lokal	Kelompok tani		0	Dinas Pertanian	
3	27	03	2.04	03	Pembinaan dan Pengawasan Lahan Penggembalaan Umum							0	0	0	Kab. Solok, Gunung Talang, Batang Barus	Dana Transfer Umum-Dana Alokasi Umum	Memperkuat Ketahanan Ekonomi Untuk Pertumbuhan Yang Berkualitas dan Berkeadilan	4. Peningkatan Perekonomian Kabupaten Berorientasi Produk Unggulan Lokal	Kelompok tani		0	Dinas Pertanian	
3	27	04			PROGRAM PENGENDALIAN KESEHATAN HEWAN DAN KESEHATAN MASYARAKAT VETERINER	Persentase Pengendalian dan Penanggulangan Kesehatan Hewan dan Kesehatan masyarakat veteriner	1,81 %		0,1 %	1.08 %	1.08 %	73,760,500	1,872,508,000	2,354,613,000					1.08 %	1,960,665,000			
3	27	04	2.01		Penjaminan Kesehatan Hewan, Penutupan dan Pembukaan Daerah Wabah Penyakit Hewan Menular Dalam Daerah Kabupaten/Kota	Persentase kasus penyakit hewan menular strategis (PHMS) yang dapat ditangani	100 %		100 %		100 %	73,760,500	1,872,508,000	2,354,613,000					100 %	1,960,665,000			
3	27	04	2.01	01	Pengendalian dan Penanggulangan Penyakit Hewan dan Zoonosis	null					0 null	0	0	0	Kab. Solok Semua Kecamatan, Semua Kelurahan	Dana Transfer Umum-Dana Alokasi Umum	Memperkuat Ketahanan Ekonomi Untuk Pertumbuhan Yang Berkualitas dan Berkeadilan	4. Peningkatan Perekonomian Kabupaten Berorientasi Produk Unggulan Lokal	Kelompok tani	0 null	0	Dinas Pertanian	

Rancangan Akhir Perubahan Rencana Kerja Pemerintah Daerah (RKPD)
Kabupaten Solok
Tahun 2022

Kode					Urusan/ Bidang Urusan/ Program/ Kegiatan/ Sub Kegiatan	Indikator Program/ Kegiatan/ Sub Kegiatan	Target Akhir Periode RPJMD	Realisasi Capaian RKPD Tahun 2020	Prakiraan Capaian Target RKPD Tahun 2021	Capaian Kinerja dan Kerangka Pendanaan								Kelompok Sasaran	Prakiraan Maju Rencana Tahun 2023		Perangkat Daerah Penanggung Jawab		
										Target 2022		Pagu Indikatif			Lokasi	Sumber Dana	Prioritas		Target	Pagu Indikatif			
										Semula	Menjadi	RKPD 2022	APBD 2022	RKPD 2022 Perubahan			Nasional					Daerah	
3	27	04	2.01	02	Pembebasan Penyakit Hewan Menular dalam 1 (satu) Daerah Kabupaten/Kota	Jumlah Bangunan Puskesmas yang Direnovasi Jumlah Pagar Bangunan Puskesmas Yang Direnovasi Jumlah sarana pendukung UPT Puskesmas Yang Disediakan Jumlah wilayah yang mengalami penurunan kasus penyakit hewan menular lintas daerah kabupaten/kota dalam 1 (satu) daerah kabupaten/kota				1 unit 1 Unit 2 Paket	0 unit 0 Unit 0 Paket 1 Laporan	73,760,500	1,872,508,000	2,354,613,000	Kab. Solok Semua Kecamatan, Semua Kelurahan	Dana Transfer Umum- Dana Alokasi Umum DAK Fisik - Bidang Pertanian - Reguler	Memperkuat Ketahanan Ekonomi Untuk Pertumbuhan Yang Berkualitas dan Berkeadilan	4. Peningkatan Perekonomian Kabupaten Berorientasi Produk Unggulan Lokal	Kelompok tani	0 unit 0 Unit 0 Paket 1 Laporan	1,960,665,000	Dinas Pertanian	
3	27	05			PROGRAM PENGENDALIAN DAN PENANGGULANG AN BENCANA PERTANIAN	Persentase Penurunan Luas Serangan OPT	1,67 %		1,2 %	1,5 %	1,67 %	286,556,500	87,041,600	87,041,600				1,67 %	1,085,205,550				
3	27	05	2.01		Pengendalian dan Penanggulangan Bencana Pertanian Kabupaten/Kota	Persentase pengendalian organisme pengganggu tanaman (OPT) tanaman pangan,hortikultura dan perkebunan	100 %		100 %		100 %	286,556,500	87,041,600	87,041,600				100 %	1,085,205,550				
3	27	05	2.01	01	Pengendalian Organisme Penggangu Tumbuhan (OPT) Tanaman Pangan, Hortikultura, dan Perkebunan	Jumlah luas serangan organisme pengganggu tanaman (OPT)tanaman pangan,hortikultura dan perkebunan yang dikendalikan					5 Ha	286,556,500	62,041,600	62,041,600	Kab. Solok Semua Kecamatan, Semua Kelurahan	Dana Transfer Umum- Dana Alokasi Umum	Memperkuat Ketahanan Ekonomi Untuk Pertumbuhan Yang Berkualitas dan Berkeadilan	4. Peningkatan Perekonomian Kabupaten Berorientasi Produk Unggulan Lokal	Kelompok tani	5 Ha	64,050,000	Dinas Pertanian	
3	27	05	2.01	02	Penanganan Dampak Perubahan Iklim (DPI) Tanaman Pangan, Hortikultura, dan Perkebunan	Jumlah area terdampak perubahan iklim (DPI) Tanaman Pangan, Hortikultura dan perkebunan Yang Ditangani Jumlah kelompok tani yang mendapatkan sosialisasi program AUTP					500 Ha 100 Poktan	500 Ha 0 Poktan	0	25,000,000	25,000,000	Kab. Solok Semua Kecamatan, Semua Kelurahan	Dana Transfer Umum- Dana Alokasi Umum	Memperkuat Ketahanan Ekonomi Untuk Pertumbuhan Yang Berkualitas dan Berkeadilan	4. Peningkatan Perekonomian Kabupaten Berorientasi Produk Unggulan Lokal	Kelompok tani	500 Ha 0 Poktan	1,021,155,550	Dinas Pertanian
3	27	07			PROGRAM PENYULUHAN PERTANIAN	Persentase Cakupan Bina Kelompok Tani yang Produktif	19 %		19 %	19 %	19 %	640,000,000	739,791,000	739,791,000				19 %	4,987,084,500				
3	27	07	2.01		Pelaksanaan Penyuluhan Pertanian	Persentase pelaksanaan penyuluh pertanian	100 %		100 %		100 %	640,000,000	739,791,000	739,791,000				100 %	4,987,084,500				

Rancangan Akhir Perubahan Rencana Kerja Pemerintah Daerah (RKPD)
Kabupaten Solok
Tahun 2022

Kode					Urusan/ Bidang Urusan/ Program/ Kegiatan/ Sub Kegiatan	Indikator Program/ Kegiatan/ Sub Kegiatan	Target Akhir Periode RPJMD	Realisasi Capaian RKPD Tahun 2020	Prakiraan Capaian Target RKPD Tahun 2021	Capaian Kinerja dan Kerangka Pendanaan								Kelompok Sasaran	Prakiraan Maju Rencana Tahun 2023		Perangkat Daerah Penanggung Jawab	
										Target 2022		Pagu Indikatif			Lokasi	Sumber Dana	Prioritas		Target	Pagu Indikatif		
										Semula	Menjadi	RKPD 2022	APBD 2022	RKPD 2022 Perubahan			Nasional					Daerah
3	27	07	2.01	01	Peningkatan Kapasitas Kelembagaan Penyuluhan Pertanian di Kecamatan dan Desa	- Jumlah Kelembagaan Penyuluhan Pertanian di Kecamatan dan Desa yang ditingkatkan kapasitasnyayang meningkat Kapasitasnya - Jumlah Penyuluh Pertanian yang meningkat Kapasitasnya melalui Workshop/Bimtek/Temu/dll - Jumlah Penyuluh Pertanian yang Terfasilitasi Penilaian Angka Kredit Point				14 BPP 90 Orang 100 Orang	14 Unit 0 Orang 0 Orang	223,000,000	253,560,800	253,560,800	Kab. Solok Semua Kecamatan, Semua Kelurahan	Dana Transfer Umum-Dana Alokasi Umum	Memperkuat Ketahanan Ekonomi Untuk Pertumbuhan Yang Berkualitas dan Berkeadilan	4. Peningkatan Perekonomian Kabupaten Berorientasi Produk Unggulan Lokal	Kelompok tani	14 Unit 0 Orang 0 Orang	2,068,430,000	Dinas Pertanian
3	27	07	2.01	02	Pengembangan Kapasitas Kelembagaan Petani di Kecamatan dan Desa	- Jumlah Kelembagaan Petani di Kecamatan dan desa yang ditingkatkan kapasitasnya				14 BPP	14 Unit	68,000,000	68,520,800	68,520,800	Kab. Solok Semua Kecamatan, Semua Kelurahan	Dana Transfer Umum-Dana Alokasi Umum	Memperkuat Ketahanan Ekonomi Untuk Pertumbuhan Yang Berkualitas dan Berkeadilan	4. Peningkatan Perekonomian Kabupaten Berorientasi Produk Unggulan Lokal	Kelompok tani	14 Unit	1,770,690,000	Dinas Pertanian
3	27	07	2.01	03	Penyediaan dan Pemanfaatan Sarana dan Prasarana Penyuluhan Pertanian	- Jumlah sarana dan prasarana penyuluhan pertanian				14 BPP	14 Unit	224,195,000	284,571,600	284,571,600	Kab. Solok Semua Kecamatan, Semua Kelurahan	Dana Transfer Umum-Dana Alokasi Umum	Memperkuat Ketahanan Ekonomi Untuk Pertumbuhan Yang Berkualitas dan Berkeadilan	4. Peningkatan Perekonomian Kabupaten Berorientasi Produk Unggulan Lokal	Kelompok tani	14 Unit	947,964,500	Dinas Pertanian
3	27	07	2.01	04	Pembentukan Badan Usaha Milik Petani							0	0	0	Kab. Solok, Gunung Talang, Batang Barus	Dana Transfer Umum-Dana Alokasi Umum	Memperkuat Ketahanan Ekonomi Untuk Pertumbuhan Yang Berkualitas dan Berkeadilan	4. Peningkatan Perekonomian Kabupaten Berorientasi Produk Unggulan Lokal	Kelompok tani		0	Dinas Pertanian
3	27	07	2.01	05	Pembentukan dan Penyelenggaraan Sekolah Lapang Kelompok Tani Tingkat Kabupaten/Kota	- Jumlah Kelompok Tani yang terfasilitasi metode penyuluhan pertanian (SL) Jumlah sekolah lapangan kelompok tani yang terbentuk dan beroperasi				4 Kelompok Tani	0 Kelompok Tani 2 Unit	124,805,000	133,137,800	133,137,800	Kab. Solok Semua Kecamatan, Semua Kelurahan	Dana Transfer Umum-Dana Alokasi Umum	Memperkuat Ketahanan Ekonomi Untuk Pertumbuhan Yang Berkualitas dan Berkeadilan	4. Peningkatan Perekonomian Kabupaten Berorientasi Produk Unggulan Lokal	Kelompok tani	0 Kelompok Tani 2 Unit	200,000,000	Dinas Pertanian
TOTAL												32,103,146,896	50,499,405,499	52,952,997,745							71,070,465,012	

Rancangan Perubahan Rencana Kerja Pemerintah Daerah (RKPD)
Kabupaten Solok
Tahun 2022

Kode					Urusan/ Bidang Urusan/ Program/ Kegiatan/ Sub Kegiatan	Indikator Program/ Kegiatan/ Sub Kegiatan	Target Akhir Periode RPJMD	Realisasi Capaian RKPD Tahun 2020	Prakiraan Capaian Target RKPD Tahun 2021	Capaian Kinerja dan Kerangka Pendanaan								Kelompok Sasaran	Prakiraan Maju Rencana Tahun 2023		Perangkat Daerah Penanggung Jawab	
										Target 2022		Pagu Indikatif			Lokasi	Sumber Dana	Prioritas		Target	Pagu Indikatif		
										Semula	Menjadi	RKPD 2022	APBD 2022	RKPD 2022 Perubahan			Nasional					Daerah
4					UNSUR PENDUKUNG URUSAN PEMERINTAHAN																	
4	01				SEKRETARIAT DAERAH							40,339,071,287	34,807,544,042	37,185,844,042					52,285,829,385			
4	01	01			PROGRAM PENUNJANG URUSAN PEMERINTAHAN DAERAH KABUPATEN/KOTA	Persentase Pemenuhan Layanan Kesekretariatan				0	0	29,520,748,085	25,728,609,122	27,533,282,522					0	40,024,474,433		
4	01	01	2.01		Perencanaan, Penganggaran, dan Evaluasi Kinerja Perangkat Daerah	Dokumen Perencanaan/Pelaksanaan Sekretariat Daerah	Dokumen		Dokumen	10 Dokumen	10 Dokumen	379,137,250	220,348,100	255,348,100					10 Dokumen	599,900,050		
4	01	01	2.01	01	Penyusunan Dokumen Perencanaan Perangkat Daerah	Evaluasi RKPD TW I s/d TW IV Perjanjian Kinerja Sekretariat Daerah yang disusun Renja Tahunan Sekretariat Daerah yang disusun Renstra Sekretariat Daerah yang disusun RKA, DPA, DPPA Sekretariat Daerah yang disusun				4 DDokumen 1 Dokumen 1 Dokumen 1 Dokumen 3 Dokumen	4 DDokumen 1 Dokumen 1 Dokumen 1 Dokumen 3 Dokumen	229,091,500	133,596,800	153,596,800	Kab. Solok, Semua Kecamatan, Semua Kelurahan	Dana Transfer Umum- Dana Alokasi Umum		7. Reformasi Birokrasi	0	4 DDokumen 1 Dokumen 1 Dokumen 1 Dokumen 3 Dokumen	394,455,300	Sekretariat Daerah
4	01	01	2.01	06	Koordinasi dan Penyusunan Laporan Capaian Kinerja dan Ikhtisar Realisasi Kinerja SKPD	Laporan Keuangan Akhir Tahun yang disusun Laporan LkjlP yang disusun Laporan LPPD Sekretariat Daerah yang disusun Laporan Semester Keuangan yang disusun				1 Dokumen 1 Dokumen 1 Dokumen 1 Dokumen	1 Dokumen 1 Dokumen 1 Dokumen 1 Dokumen	150,045,750	86,751,300	101,751,300	Kab. Solok, Semua Kecamatan, Semua Kelurahan	Dana Transfer Umum- Dana Alokasi Umum		7. Reformasi Birokrasi	0	1 Dokumen 1 Dokumen 1 Dokumen 1 Dokumen	205,444,750	Sekretariat Daerah
4	01	01	2.02		Administrasi Keuangan Perangkat Daerah	Terlaksannya Penata Usahaan Keuangan Sekretariat Daerah	Kegiatan		Kegiatan	54 Kegiatan	54 Kegiatan	11,099,961,460	10,417,401,016	11,247,701,016					54 Kegiatan	14,432,652,647		
4	01	01	2.02	01	Penyediaan Gaji dan Tunjangan ASN	Jumlah ASN Sekretariat Daerah Yang terbayarkan Gaji dan tunjangannya				110 Orang	110 Orang	10,879,911,060	10,239,214,116	10,979,514,116	Semua Kab/Kota, Semua Kecamatan, Semua Kelurahan	Dana Transfer Umum- Dana Alokasi Umum		7. Reformasi Birokrasi	0	110 Orang	14,210,751,647	Sekretariat Daerah
4	01	01	2.02	03	Pelaksanaan Penatausahaan dan Pengujian/Verifikasi Keuangan SKPD	Jumlah Pelaksanaan Penatausahaan Keuangan				55 Kegiatan	55 Kegiatan	220,050,400	178,186,900	268,186,900	Kab. Solok, Semua Kecamatan, Semua Kelurahan	Dana Transfer Umum- Dana Alokasi Umum		7. Reformasi Birokrasi	0	55 Kegiatan	221,901,000	Sekretariat Daerah

Rancangan Perubahan Rencana Kerja Pemerintah Daerah (RKPD)
Kabupaten Solok
Tahun 2022

Kode					Urusan/ Bidang Urusan/ Program/ Kegiatan/ Sub Kegiatan	Indikator Program/ Kegiatan/ Sub Kegiatan	Target Akhir Periode RPJMD	Realisasi Capaian RKPD Tahun 2020	Prakiraan Capaian Target RKPD Tahun 2021	Capaian Kinerja dan Kerangka Pendanaan								Kelompok Sasaran	Prakiraan Maju Rencana Tahun 2023		Perangkat Daerah Penanggung Jawab	
										Target 2022		Pagu Indikatif			Lokasi	Sumber Dana	Prioritas		Target	Pagu Indikatif		
										Semula	Menjadi	RKPD 2022	APBD 2022	RKPD 2022 Perubahan			Nasional					Daerah
4	01	01	2.05		Administrasi Kepegawaian Perangkat Daerah	Tertatanya Administrasi PNS dengan Baik	Orang		Orang	110 Orang	110 Orang	1,709,431,300	1,142,665,860	1,142,665,860					110 Orang	1,914,131,200		
4	01	01	2.05	02	Pengadaan Pakaian Dinas Beserta Atribut Kelengkapannya	Persentase tersedianya pakaian dinas beserta kelengkapannya				100 %	100 %	482,093,700	301,684,000	301,684,000	Kab. Solok Semua Kecamatan, Semua Kelurahan	Dana Transfer Umum- Dana Alokasi Umum	Memperkuat Stabilitas Polhukhankam Dan Transformasi Pelayanan Publik	7. Reformasi Birokrasi	0	100 %	485,500,000	Sekretariat Daerah
4	01	01	2.05	03	Pendataan dan Pengolahan Administrasi Kepegawaian	Jumlah Dokumen Staf Ahli Jumlah Fale Pegawai				3 Dokumen 104 orang	3 Dokumen 104 orang	1,227,337,600	840,981,860	840,981,860	Kab. Solok Semua Kecamatan, Semua Kelurahan	Dana Transfer Umum- Dana Alokasi Umum	Memperkuat Stabilitas Polhukhankam Dan Transformasi Pelayanan Publik	7. Reformasi Birokrasi	0	3 Dokumen 104 orang	1,428,631,200	Sekretariat Daerah
4	01	01	2.06		Administrasi Umum Perangkat Daerah	Terlaksanannya Pelayanan Administrasi Umum	tahun		tahun	1 tahun	1 tahun	3,595,152,150	4,548,641,300	4,820,514,700					1 tahun	5,220,274,700		
4	01	01	2.06	01	Penyediaan Komponen Instalasi Listrik/Penerangan Bangunan Kantor	Persentase Penyediaan Komponen Listrik yang terpenuhi				100 %	100 %	42,439,100	47,408,500	47,408,500	Kab. Solok Semua Kecamatan, Semua Kelurahan	Dana Transfer Umum - Dana Alokasi Umum		7. Reformasi Birokrasi	0	100 %	44,026,600	Sekretariat Daerah
4	01	01	2.06	02	Penyediaan Peralatan dan Perlengkapan Kantor	Persentase peralatan dan perlengkapan kantor yang disediakan				100 %	100 %	862,329,450	162,274,800	284,148,200	Kab. Solok Semua Kecamatan, Semua Kelurahan	Dana Transfer Umum- Dana Alokasi Umum		7. Reformasi Birokrasi	0	100 %	1,916,022,000	Sekretariat Daerah
4	01	01	2.06	04	Penyediaan Bahan Logistik Kantor	Persentase tersediannya logistik kebutuhan kantor				100 %	100 %	85,108,100	120,904,600	120,904,600	Kab. Solok Semua Kecamatan, Semua Kelurahan	Dana Transfer Umum- Dana Alokasi Umum		7. Reformasi Birokrasi	0	100 %	86,378,100	Sekretariat Daerah
4	01	01	2.06	05	Penyediaan Barang Cetakan dan Penggandaan	Persentase tersediannya Cetak dan Pengandaan				100 %	100 %	174,102,500	132,510,000	132,510,000	Kab. Solok Semua Kecamatan, Semua Kelurahan	Dana Transfer Umum- Dana Alokasi Umum		7. Reformasi Birokrasi	0	100 %	198,700,000	Sekretariat Daerah
4	01	01	2.06	08	Fasilitasi Kunjungan Tamu	Persentase tersediannya Makan dan Minum tamu Persentase Tersedianya Biaya makan KDH/WKDH				100 % 100 %	100 % 100 %	1,675,808,000	2,828,047,400	2,828,047,400	Kab. Solok Semua Kecamatan, Semua Kelurahan	Dana Transfer Umum- Dana Alokasi Umum		7. Reformasi Birokrasi	0	100 % 100 %	1,860,318,000	Sekretariat Daerah

Rancangan Perubahan Rencana Kerja Pemerintah Daerah (RKPD)
Kabupaten Solok
Tahun 2022

Kode					Urusan/ Bidang Urusan/ Program/ Kegiatan/ Sub Kegiatan	Indikator Program/ Kegiatan/ Sub Kegiatan	Target Akhir Periode RPJMD	Realisasi Capaian RKPD Tahun 2020	Prakiraan Capaian Target RKPD Tahun 2021	Capaian Kinerja dan Kerangka Pendanaan								Kelompok Sasaran	Prakiraan Maju Rencana Tahun 2023		Perangkat Daerah Penanggung Jawab	
										Target 2022		Pagu Indikatif			Lokasi	Sumber Dana	Prioritas		Target	Pagu Indikatif		
										Semula	Menjadi	RKPD 2022	APBD 2022	RKPD 2022 Perubahan			Nasional					Daerah
4	01	01	2.06	09	Penyelenggaraan Rapat Koordinasi dan Konsultasi SKPD	Persentase ter fasilitasinya Rapat Koordinasi dan Konsultasi dinas Sekretariat daerah				100 %	100 %	755,365,000	1,257,496,000	1,407,496,000	Semua Kab/Kota, Semua Kecamatan, Semua Kelurahan	Dana Transfer Umum- Dana Alokasi Umum		7. Reformasi Birokrasi	0	100 %	1,114,830,000	Sekretariat Daerah
4	01	01	2.07		Pengadaan Barang Milik Daerah Penunjang Urusan Pemerintah Daerah	Terlaksananya Pengadaan barang Milik daerah	unit		unit	2 unit	2 unit	1,546,534,000	0	0					2 unit	1,405,940,000		
4	01	01	2.07	02	Pengadaan Kendaraan Dinas Operasional atau Lapangan	Jumlah kendaraan dinas lapangan yang disediakan				2 Buah	2 Buah	1,546,534,000	0	0	Kab. Solok Semua Kecamatan, Semua Kelurahan	Dana Transfer Umum- Dana Alokasi Umum		7. Reformasi Birokrasi	0	2 Buah	1,405,940,000	Sekretariat Daerah
4	01	01	2.08		Penyediaan Jasa Penunjang Urusan Pemerintahan Daerah	Terlaksananaya Jasa Penunjang Urusan Sekretariat Daerah	Tahun		Tahun	1 Tahun	1 Tahun	512,230,508	797,957,310	797,957,310					1 Tahun	600,402,000		
4	01	01	2.08	01	Penyediaan Jasa Surat Menyurat	Jumlah Materai yang disediakan				828 Buah	828 Buah	8,280,000	5,750,000	5,750,000	Kab. Solok Semua Kecamatan, Semua Kelurahan	Dana Transfer Umum- Dana Alokasi Umum		7. Reformasi Birokrasi	0	828 Buah	8,280,000	Sekretariat Daerah
4	01	01	2.08	02	Penyediaan Jasa Komunikasi, Sumber Daya Air dan Listrik	Persentase tagihan air, listrik telepon yang dibayarkan				100 %	100 %	503,950,508	792,207,310	792,207,310	Kab. Solok Semua Kecamatan, Semua Kelurahan	Dana Transfer Umum- Dana Alokasi Umum		7. Reformasi Birokrasi	0	100 %	592,122,000	Sekretariat Daerah
4	01	01	2.09		Pemeliharaan Barang Milik Daerah Penunjang Urusan Pemerintahan Daerah	Terlaksananaya Pemeliharaan Barang Milik daerah	Tahun		Tahun	1 Tahun	1 Tahun	4,022,219,566	4,092,840,100	4,642,840,100					1 Tahun	7,414,065,800		
4	01	01	2.09	01	Penyediaan Jasa Pemeliharaan, Biaya Pemeliharaan dan Pajak Kendaraan Perorangan Dinas atau Kendaraan Dinas Jabatan	Persentase mobil jabatan yang difasilitasi operasionalnya dan perbaikannya				100 %	100 %	228,800,000	198,225,000	198,225,000	Semua Kab/Kota, Semua Kecamatan, Semua Kelurahan	Dana Transfer Umum- Dana Alokasi Umum		7. Reformasi Birokrasi	0	100 %	250,000,000	Sekretariat Daerah
4	01	01	2.09	02	Penyediaan Jasa Pemeliharaan, Biaya Pemeliharaan, Pajak, dan Perizinan Kendaraan Dinas Operasional atau Lapangan	Persentase mobil lapangan yang difasilitasi operasionalnya dan perbaikannya Persentase Mobil yang dibayar pajaknya				100 % 100 %	100 % 100 %	2,040,250,000	2,277,703,700	2,277,703,700	Kab. Solok Semua Kecamatan, Semua Kelurahan	Dana Transfer Umum- Dana Alokasi Umum		7. Reformasi Birokrasi	0	100 % 100 %	2,989,607,500	Sekretariat Daerah

Rancangan Perubahan Rencana Kerja Pemerintah Daerah (RKPD)
Kabupaten Solok
Tahun 2022

Kode						Urusan/ Bidang Urusan/ Program/ Kegiatan/ Sub Kegiatan	Indikator Program/ Kegiatan/ Sub Kegiatan	Target Akhir Periode RPJMD	Realisasi Capaian RKPD Tahun 2020	Prakiraan Capaian Target RKPD Tahun 2021	Capaian Kinerja dan Kerangka Pendanaan								Kelompok Sasaran	Prakiraan Maju Rencana Tahun 2023		Perangkat Daerah Penanggung Jawab	
											Target 2022		Pagu Indikatif			Lokasi	Sumber Dana	Prioritas		Target	Pagu Indikatif		
											Semula	Menjadi	RKPD 2022	APBD 2022	RKPD 2022 Perubahan			Nasional					Daerah
4	01	01	2.09	06	Pemeliharaan Peralatan dan Mesin Lainnya	Terlaksananya pemeliharaan peralatan kantor				175 Unit	175 Unit	101,090,000	0	0	Kab. Solok Semua Kecamatan, Semua Kelurahan	Dana Transfer Umum- Dana Alokasi Umum		7. Reformasi Birokrasi	0	175 Unit	137,000,000	Sekretariat Daerah	
4	01	01	2.09	09	Pemeliharaan/Reha bilitasi Gedung Kantor dan Bangunan Lainnya	Jumlah gedung kantor yang dipelihara Jumlah gedung kantor yang direhap				3 Unit 3 Unit	3 Unit 3 Unit	1,430,959,566	1,359,731,400	1,909,731,400	Kab. Solok Semua Kecamatan, Semua Kelurahan	Dana Transfer Umum- Dana Alokasi Umum		7. Reformasi Birokrasi	0	3 Unit 3 Unit	3,623,614,300	Sekretariat Daerah	
4	01	01	2.09	10	Pemeliharaan/Reha bilitasi Sarana dan Prasarana Gedung Kantor atau Bangunan Lainnya	Jumlah genset yang dipelihara Jumlah peralatan dan perlengkapan kantor yang dipelihara Persentase Peralatan kantor yang dipelihara				6 unit 100 % 100 %	6 unit 100 % 100 %	221,120,000	257,180,000	257,180,000	Kab. Solok Semua Kecamatan, Semua Kelurahan	Dana Transfer Umum- Dana Alokasi Umum			0	6 unit 100 % 100 %	413,844,000	Sekretariat Daerah	
4	01	01	2.11		Administrasi Keuangan dan Operasional Kepala Daerah dan Wakil Kepala Daerah	Terlaksananaya Administrasi Keuangan Kepala Daerah dan Wakil Kepala Daerah	Tahun		Tahun	1 Tahun	1 Tahun	545,271,856	545,721,136	563,221,136					1 Tahun	552,535,488			
4	01	01	2.11	01	Penyediaan Gaji dan Tunjangan Kepala Daerah dan Wakil Kepala Daerah	Gaji KDH/WKDH yang dibayarkana				1 Tahun	1 Tahun	145,271,856	145,721,136	163,221,136	Semua Kab/Kota, Semua Kecamatan, Semua Kelurahan	Dana Transfer Umum- Dana Alokasi Umum		7. Reformasi Birokrasi	0	1 Tahun	152,535,488	Sekretariat Daerah	
4	01	01	2.11	04	Penyediaan Dana Penunjang Operasional Kepala Daerah dan Wakil Kepala Daerah	Terbayarnya dana operasional KDH/WKDH				1 Tahun	1 Tahun	400,000,000	400,000,000	400,000,000	Kab. Solok Semua Kecamatan, Semua Kelurahan	Dana Transfer Umum- Dana Alokasi Umum		7. Reformasi Birokrasi	0	1 Tahun	400,000,000	Sekretariat Daerah	
4	01	01	2.12		Fasilitas Kerumahtanggaan Sekretariat Daerah	Terfasilitasinya kebutuhan Rumah Tangga Kepala daerah dan Wakil Kepala Daerah	Tahun		Tahun	1 Tahun	1 Tahun	1,570,900,000	1,090,000,000	1,090,000,000					1 Tahun	2,868,000,000			
4	01	01	2.12	01	Penyediaan Kebutuhan Rumah Tangga Kepala Daerah	tersedianya kebutuhan Rumah tangga KDH				1 Tahun	1 Tahun	819,200,000	850,000,000	850,000,000	Kab. Solok Semua Kecamatan, Semua Kelurahan	Dana Transfer Umum- Dana Alokasi Umum	Memperkuat Stabilitas Polhukhankam Dan Transformasi Pelayanan Publik	7. Reformasi Birokrasi	0	1 Tahun	1,614,000,000	Sekretariat Daerah	

Rancangan Perubahan Rencana Kerja Pemerintah Daerah (RKPD)
Kabupaten Solok
Tahun 2022

Kode						Urusan/ Bidang Urusan/ Program/ Kegiatan/ Sub Kegiatan	Indikator Program/ Kegiatan/ Sub Kegiatan	Target Akhir Periode RPJMD	Realisasi Capaian RKPD Tahun 2020	Prakiraan Capaian Target RKPD Tahun 2021	Capaian Kinerja dan Kerangka Pendanaan								Kelompok Sasaran	Prakiraan Maju Rencana Tahun 2023		Perangkat Daerah Penanggung Jawab	
											Target 2022		Pagu Indikatif			Lokasi	Sumber Dana	Prioritas		Target	Pagu Indikatif		
											Semula	Menjadi	RKPD 2022	APBD 2022	RKPD 2022 Perubahan			Nasional					Daerah
4	01	01	2.12	02	Penyediaan Kebutuhan Rumah Tangga Wakil Kepala Daerah	tersedianya kebutuhan Rumah tangga WKDH				1 Tahun	1 Tahun	751,700,000	240,000,000	240,000,000	Kab. Solok, Semua Kecamatan, Semua Kelurahan	Dana Transfer Umum- Dana Alokasi Umum	Memperkuat Stabilitas Polhukhankam Dan Transformasi Pelayanan Publik	7. Reformasi Birokrasi	0	1 Tahun	1,254,000,000	Sekretariat Daerah	
4	01	01	2.13		Penataan Organisasi	Terlaksananya Reformasi Birokrasi	Tahun		Tahun	1 Tahun	1 Tahun	1,095,152,000	512,953,150	562,953,150						1 Tahun	1,347,148,700		
4	01	01	2.13	01	Pengelolaan Kelembagaan dan Analisis Jabatan	Evaluasi Jabatan Evaluasi Perbup dan Perda Jumlah Pelatihan Peningkatan Motivasi Aparatur				1 Tahun 1 Tahun 20 Orang	1 Tahun 1 Tahun 20 Orang	280,741,300	146,740,900	196,740,900	Kab. Solok, Semua Kecamatan, Semua Kelurahan	Dana Transfer Umum- Dana Alokasi Umum	Memperkuat Stabilitas Polhukhankam Dan Transformasi Pelayanan Publik	7. Reformasi Birokrasi	0	1 Tahun 1 Tahun 20 Orang	396,348,900	Sekretariat Daerah	
4	01	01	2.13	02	Fasilitasi Pelayanan Publik dan Tata Laksana	Bimtek Pelayanan Publik Laporan Sistim Pemerintahan Berbasis Elektronik yang disusun Peta Proses Bisnis Instansi Pemerintah Kab. Solok yang disusun Standar Operasional Prosedur SKPD yang dilaksanakan Tata Naskah Dinas di Lingkungan Pemerintah Kab. Solok yang dilaksanakan				41 SKPD 1 Dokumen 1 Dokumen 41 SKPD 1 Tahun	41 SKPD 1 Dokumen 1 Dokumen 41 SKPD 1 Tahun	360,687,450	170,404,000	170,404,000	Kab. Solok, Semua Kecamatan, Semua Kelurahan	Dana Transfer Umum- Dana Alokasi Umum	Memperkuat Stabilitas Polhukhankam Dan Transformasi Pelayanan Publik	7. Reformasi Birokrasi	0	41 SKPD 1 Dokumen 1 Dokumen 41 SKPD 1 Tahun	481,575,800	Sekretariat Daerah	
4	01	01	2.13	03	Peningkatan Kinerja dan Reformasi Birokrasi	Nilai PMPRB Kabupaten Solok Persentase Perangkat Daerah yang menyampaikan Laporan Kinerja Tepat Waktu				55 Nilai 100 Persen	55 Nilai 100 Persen	244,234,000	107,680,000	107,680,000	Kab. Solok, Semua Kecamatan, Semua Kelurahan	Dana Transfer Umum- Dana Alokasi Umum	Memperkuat Stabilitas Polhukhankam Dan Transformasi Pelayanan Publik	7. Reformasi Birokrasi	0	55 Nilai 100 Persen	239,339,000	Sekretariat Daerah	
4	01	01	2.13	05	Koordinasi dan Penyusunan Laporan Kinerja Pemerintah Daerah	Dokumen Laporan Kinerja Pemerintah Kabupaten Solok yang disusun tepat waktu				1 Dokumen	1 Dokumen	209,489,250	88,128,250	88,128,250	Kab. Solok, Semua Kecamatan, Semua Kelurahan	Dana Transfer Umum- Dana Alokasi Umum	Memperkuat Stabilitas Polhukhankam Dan Transformasi Pelayanan Publik	7. Reformasi Birokrasi	0	1 Dokumen	229,885,000	Sekretariat Daerah	
4	01	01	2.14		Pelaksanaan Protokol dan Komunikasi Pimpinan	Terfasilitasinya Acara- acara Kepala Daerah dan Wakil Kepala Daerah	Tahun		Tahun	1 Tahun	1 Tahun	3,444,757,995	2,360,081,150	2,410,081,150						1 Tahun	3,669,423,848		

Rancangan Perubahan Rencana Kerja Pemerintah Daerah (RKPD)
Kabupaten Solok
Tahun 2022

Kode						Urusan/ Bidang Urusan/ Program/ Kegiatan/ Sub Kegiatan	Indikator Program/ Kegiatan/ Sub Kegiatan	Target Akhir Periode RPJMD	Realisasi Capaian RKPD Tahun 2020	Prakiraan Capaian Target RKPD Tahun 2021	Capaian Kinerja dan Kerangka Pendanaan								Kelompok Sasaran	Prakiraan Maju Rencana Tahun 2023		Perangkat Daerah Penanggung Jawab	
											Target 2022		Pagu Indikatif			Lokasi	Sumber Dana	Prioritas		Target	Pagu Indikatif		
											Semula	Menjadi	RKPD 2022	APBD 2022	RKPD 2022 Perubahan			Nasional					Daerah
4	01	01	2.14	01	Fasilitasi Keprotokolan	Persentase Informasi Jadwal Kegiatan Daerah Persentase Kegiatan KDH/WKDH yang difasilitasi Persentase Terlaksananya Koordinasi Keprotokolan Persentase Tertatanya Acara KDH/WKDH yang dilaksanakan				100 Persen 100 Persen 100 Persen 100 Persen	100 Persen 100 Persen 100 Persen 100 Persen	2,506,930,412	1,604,504,900	1,654,504,900	Kab. Solok Semua Kecamatan, Semua Kelurahan	Dana Transfer Umum- Dana Alokasi Umum		7. Reformasi Birokrasi	0	100 Persen 100 Persen 100 Persen 100 Persen	2,694,546,265	Sekretariat Daerah	
4	01	01	2.14	02	Fasilitasi Komunikasi Pimpinan	Materi Rapat Pimpinan yang dilaksanakan Menyiapkan Bahan Materi Kebijakan KDH/WKDH Naskah Sambutan dan Pidato KDH/WKDH yang disusun Persentase Informasi/Penyelasan yang disampaikan				1 Tahun 1 Tahun 1 Tahun 100 Persen	1 Tahun 1 Tahun 1 Tahun 100 Persen	158,179,945	96,012,450	96,012,450	Kab. Solok Semua Kecamatan, Semua Kelurahan	Dana Transfer Umum- Dana Alokasi Umum		7. Reformasi Birokrasi	0	1 Tahun 1 Tahun 1 Tahun 100 Persen	158,179,945	Sekretariat Daerah	
4	01	01	2.14	03	Pendokumentasian Tugas Pimpinan	Jumlah Dokumentasi Kegiatan KDH/WKDH yang dilaksanakan Notulensi Rapat KDH/WKDH yang dilaksanakan Persentase Fasilitasi Peliputan Media Terhadap Kegiatan KDH/WKDH				100 Buah 1 Tahun 100 Persen	100 Buah 1 Tahun 100 Persen	779,647,638	659,563,800	659,563,800	Kab. Solok Semua Kecamatan, Semua Kelurahan	Dana Transfer Umum- Dana Alokasi Umum		7. Reformasi Birokrasi	0	100 Buah 1 Tahun 100 Persen	816,697,638	Sekretariat Daerah	
4	01	02			PROGRAM PEMERINTAHAN DAN KESEJAHTERAAN RAKYAT	Persentase koordinasi kegiatan pemerintahan dan kesejahteraan rakyat	%		%	100 %	100 %	7,877,580,346	6,580,885,110	7,391,511,710					100 %	8,096,271,602			
4	01	02	2.01		Administrasi Tata Pemerintahan	Terlaksananya Administrasi Tata Pemerintahan	Tahun		Tahun	1 Tahun	1 Tahun	1,073,159,319	654,478,600	704,478,600					1 Tahun	1,101,154,300			
4	01	02	2.01	01	Penataan Administrasi Pemerintahan	Jumlah Rakor Pejabat Daerah dan Rapat koordinasi Pemerintah Kab/Provinsi dan dengan Intansi Vertikal Peringatan hari jadi dan HUTRI yang difasilitasi				12 Kali 2 Kegiatan	12 Kali 2 Kegiatan	356,286,651	272,086,300	322,086,300	Kab. Solok Semua Kecamatan, Semua Kelurahan	Dana Transfer Umum- Dana Alokasi Umum		7. Reformasi Birokrasi	0	12 Kali 2 Kegiatan	357,668,300	Sekretariat Daerah	

Rancangan Perubahan Rencana Kerja Pemerintah Daerah (RKPD)

Kabupaten Solok

Tahun 2022

Kode					Urusan/ Bidang Urusan/ Program/ Kegiatan/ Sub Kegiatan	Indikator Program/ Kegiatan/ Sub Kegiatan	Target Akhir Periode RPJMD	Realisasi Capaian RKPD Tahun 2020	Prakiraan Capaian Target RKPD Tahun 2021	Capaian Kinerja dan Kerangka Pendanaan								Kelompok Sasaran	Prakiraan Maju Rencana Tahun 2023		Perangkat Daerah Penanggung Jawab	
										Target 2022		Pagu Indikatif			Lokasi	Sumber Dana	Prioritas		Target	Pagu Indikatif		
										Semula	Menjadi	RKPD 2022	APBD 2022	RKPD 2022 Perubahan			Nasional					Daerah
4	01	02	2.01	02	Pengelolaan Administrasi Kewilayahan	Jumlah Kegiatan Penyelesaian Tapal Batas Administrasi Daerah Jumlah Pelaksanaan Kompetensi Camat Terfasilitasinya Pemberian Nama Unsur Bumi di Kabupaten Solok				3 kegiatan 1 Kali 1 Tahun	3 kegiatan 1 Kali 1 Tahun	353,227,350	242,761,400	242,761,400	Kab. Solok, Semua Kecamatan, Semua Kelurahan	Dana Transfer Umum- Dana Alokasi Umum		7. Reformasi Birokrasi	0	3 kegiatan 1 Kali 1 Tahun	376,015,600	Sekretariat Daerah
4	01	02	2.01	03	Fasilitasi Pelaksanaan Otonomi Daerah	Tercapainya Standar Pelayan Minimum Tersusunnya LKPJ, LPPD dan ILPD				100 Persen 3 Dokumen	100 Persen 3 Dokumen	363,645,318	139,630,900	139,630,900	Kab. Solok, Semua Kecamatan, Semua Kelurahan	Dana Transfer Umum- Dana Alokasi Umum		7. Reformasi Birokrasi	0	100 Persen 3 Dokumen	367,470,400	Sekretariat Daerah
4	01	02	2.02		Pelaksanaan Kebijakan Kesejahteraan Rakyat	Terlaksananya Kebijakan Kesejahteraan Rakyat	Tahun		Tahun	1 Tahun	1 Tahun	5,425,128,927	5,336,803,700	5,686,803,700				1 Tahun	5,591,141,252			
4	01	02	2.02	01	Fasilitasi Pengelolaan Bina Mental Spiritual	Badan Amil Zakat (BAZNAZ) Kab. Solok Kunjungan Tim Ramadhan Lomba Peringatan Pekan Muharam Meningkatkan Pemahaman terhadap Al Qur MTQ Kabupaten MTQ Kecamatan Pelaksanaan Tabliq Akbar Pelaksanaan Wirid Bulanan Pelaksanaan Wirid Mingguan Penyuluhan Agama dan Da Rakor Dewan Hakim MTQ Rakor MUI, Remaja Masjid, Dewan Masjid Indonesia, Penyuluh Agama Sekolah Mubalig Tahfizh yang terseleksi Tim Pendamping Haji Daerah				5 Orang 60 Kali 4 Kali 1 Tahun 1 Kali 14 Kali 8 Kali 12 Kali 96 Kali 165 Orang 4 Kali 4 Kali 10 Kali 1000 Orang 1 Orang	5 Orang 60 Kali 4 Kali 1 Tahun 1 Kali 14 Kali 8 Kali 12 Kali 96 Kali 165 Orang 4 Kali 4 Kali 10 Kali 1000 Orang 1 Orang	5,036,325,477	5,283,425,100	5,633,425,100	Kab. Solok, Semua Kecamatan, Semua Kelurahan	Dana Transfer Umum- Dana Alokasi Umum		7. Reformasi Birokrasi	0	5 Orang 60 Kali 4 Kali 1 Tahun 1 Kali 14 Kali 8 Kali 12 Kali 96 Kali 165 Orang 4 Kali 4 Kali 10 Kali 1000 Orang 1 Orang	5,202,340,477	Sekretariat Daerah

Rancangan Perubahan Rencana Kerja Pemerintah Daerah (RKPD)
Kabupaten Solok
Tahun 2022

Kode					Urusan/ Bidang Urusan/ Program/ Kegiatan/ Sub Kegiatan	Indikator Program/ Kegiatan/ Sub Kegiatan	Target Akhir Periode RPJMD	Realisasi Capaian RKPD Tahun 2020	Prakiraan Capaian Target RKPD Tahun 2021	Capaian Kinerja dan Kerangka Pendanaan							Kelompok Sasaran	Prakiraan Maju Rencana Tahun 2023		Perangkat Daerah Penanggung Jawab		
										Target 2022		Pagu Indikatif			Lokasi	Sumber Dana		Prioritas				
										Semula	Menjadi	RKPD 2022	APBD 2022	RKPD 2022 Perubahan				Nasional	Daerah		Target	Pagu Indikatif
4	01	02	2.02	02	Pelaksanaan Kebijakan, Evaluasi, dan Capaian Kinerja terkait Kesejahteraan Sosial	Terlaksananya Pembinaan dan Sosialisasi Bagi Nagari yang Belum Mempunyai Monografi Terlaksananya Pembinaan dan Sosialisasi Bagi Nagari yang Belum Mempunyai Pendidikan Subuh Berjamaah Maghrib Al Qur Terlaksananya Sosialisasi dan Pembinaan Tentang Penguatan ABS-SBK ke Nagari di Kab. Solok Terlaksananya Sosialisasi untuk Nagari yang Mengusulkan Regenerasi Calon Pemangku Adat Salingka Nagari				3 Nagari 3 Nagari 74 Nagari 40 Nagari	3 Nagari 3 Nagari 74 Nagari 40 Nagari	151,200,775	27,565,800	27,565,800	Kab. Solok, Semua Kecamatan, Semua Kelurahan	Dana Transfer Umum- Dana Alokasi Umum		7. Reformasi Birokrasi	0	3 Nagari 3 Nagari 74 Nagari 40 Nagari	151,200,775	Sekretariat Daerah
4	01	02	2.02	03	Pelaksanaan Kebijakan, Evaluasi, dan Capaian Kinerja terkait Kesejahteraan Masyarakat	Persentase Masalah Kesehatan dan Pendidikan Terkoordinasi Persentase Terlaksananya Koordinasi Pelaksanaan UKS di Kabupaten Terlaksananya Lomba Sekolah Sehat Tingkat Kecamatan, Kabupaten, Provinsi Terlaksananya Sosialisasi Pengelolaan UKS				100 Persen 100 Persen 60 Sekolah 112 Orang	100 Persen 100 Persen 60 Sekolah 112 Orang	237,602,675	25,812,800	25,812,800	Kab. Solok, Semua Kecamatan, Semua Kelurahan	Dana Transfer Umum- Dana Alokasi Umum		7. Reformasi Birokrasi	0	100 Persen 100 Persen 60 Sekolah 112 Orang	237,600,000	Sekretariat Daerah
4	01	02	2.03		Fasilitasi dan Koordinasi Hukum	Terlaksananya Fasilitasi dan Koordinasi Hukum Daerah	Tahun		Tahun	1 Tahun	1 Tahun	809,886,050	323,765,800	669,392,400				1 Tahun	811,789,950			

Rancangan Perubahan Rencana Kerja Pemerintah Daerah (RKPD)

Kabupaten Solok

Tahun 2022

Kode						Urusan/ Bidang Urusan/ Program/ Kegiatan/ Sub Kegiatan	Indikator Program/ Kegiatan/ Sub Kegiatan	Target Akhir Periode RPJMD	Realisasi Capaian RKPD Tahun 2020	Prakiraan Capaian Target RKPD Tahun 2021	Capaian Kinerja dan Kerangka Pendanaan							Kelompok Sasaran	Prakiraan Maju Rencana Tahun 2023		Perangkat Daerah Penanggung Jawab		
											Target 2022		Pagu Indikatif			Lokasi	Sumber Dana		Prioritas			Target	Pagu Indikatif
											Semula	Menjadi	RKPD 2022	APBD 2022	RKPD 2022 Perubahan				Nasional	Daerah			
4	01	02	2.03	01	Fasilitasi Penyusunan Produk Hukum Daerah	Bimbingan Teknis Legal Drafting bagi Aparatur Dilingkungan Pemerintah Kab. Solok Jumlah Keputusan yang diterbitkan Jumlah Perbup yang diterbitkan Jumlah Perda yang diterbitkan Laporan wajib Pelaksanaan rencana Aksi HAM Nasional Kab. Solok Persentase harmonisasi dan sinkronisasi produk hukum daerah				40 Orang 500 Keputusan 20 Perbup 8 Perda 4 Dokumen 100 Persen	40 Orang 500 Keputusan 20 Perbup 8 Perda 4 Dokumen 100 Persen	307,050,950	128,076,800	180,156,900	Kab. Solok Semua Kecamatan, Semua Kelurahan	Dana Transfer Umum- Dana Alokasi Umum	0	40 Orang 500 Keputusan 20 Perbup 8 Perda 4 Dokumen 100 Persen	307,650,950	Sekretariat Daerah			
4	01	02	2.03	02	Fasilitasi Bantuan Hukum	Jumlah Bantuan perkara masyarakat tidak mampu yang dibantu Jumlah Pendampingan Bantuan hukum yang diberikan kepada Pemerintah Daerah / Aparatur Dalam Perkara PTUN. Jasa Pengacara. Jasa Konsultan Permasalahan Hukum dan TP4D Laporan Wajib Pelaksanaan Rencana Aksi HAM Nasional Kab. Solok Pembinaan Keluarga Sadar Hukum Kabupaten Solok Penghargaan Kab/Kota Peduli HAM Tingkat Nasional Penyuluhan Hukum Terpadu bagi Pelajar di Kab Solok Pertemuan Integrasi Pengelolaan Jaringan Dokumentasi dan Informasi Hukum Nasional Sosialisasi Perda dan Perbup tentang Bantuan Hukum bagi masyarakat tidak mampu di Kab. Solok				10 Perkara 3 Perkara 4 Dokumen 1 Tahun 1 Buah 150 Orang 4 Orang 150 Orang	10 Perkara 3 Perkara 4 Dokumen 1 Tahun 1 Buah 150 Orang 4 Orang 150 Orang	332,125,000	168,150,500	434,885,000	Kab. Solok Semua Kecamatan, Semua Kelurahan	Dana Transfer Umum- Dana Alokasi Umum	7. Reformasi Birokrasi 0	10 Perkara 3 Perkara 4 Dokumen 1 Tahun 1 Buah 150 Orang 4 Orang 150 Orang	332,125,000	Sekretariat Daerah			

Rancangan Perubahan Rencana Kerja Pemerintah Daerah (RKPD)
Kabupaten Solok
Tahun 2022

Kode					Urusan/ Bidang Urusan/ Program/ Kegiatan/ Sub Kegiatan	Indikator Program/ Kegiatan/ Sub Kegiatan	Target Akhir Periode RPJMD	Realisasi Capaian RKPD Tahun 2020	Prakiraan Capaian Target RKPD Tahun 2021	Capaian Kinerja dan Kerangka Pendanaan							Kelompok Sasaran	Prakiraan Maju Rencana Tahun 2023		Perangkat Daerah Penanggung Jawab		
										Target 2022		Pagu Indikatif			Lokasi	Sumber Dana		Prioritas			Target	Pagu Indikatif
										Semula	Menjadi	RKPD 2022	APBD 2022	RKPD 2022 Perubahan				Nasional	Daerah			
4	01	02	2.03	03	Pendokumentasian Produk Hukum dan Pengelolaan Informasi Hukum	Buku Jaringan Dokumen dan Informasi Hukum																
						Buku Lembaran Daerah																
						Laporan Wajib Pelaksanaan Rencana Aksi HAM Nasional Kab. Solok																
						Pembinaan Keluarga Sadar Hukum Kabupaten Solok																
						Penghargaan Kab/Kota Peduli HAM Tingkat Nasional																
						Penyuluhan Hukum Terpadu bagi Pelajar di Kab. Solok																
						Pertemuan Integrasi Pengelolaan Jaringan Dokumentasi dan Informasi Hukum Nasional																
					Sosialisasi Perda dan Perbup tentang Bantuan Hukum bagi masyarakat tidak mampu di Kab. Solok																	
4	01	02	2.04		Fasilitasi Kerjasama Daerah	Terlaksananya dan Terevaluasinya Kerja Sama Daerah	Tahun		Tahun	1 Tahun	1 Tahun	569,406,050	265,837,010	330,837,010				1 Tahun	592,186,100			
4	01	02	2.04	01	Fasilitasi Kerja Sama Dalam Negeri	Jumlah Evaluasi dan Pelaporan Kerjasama Dalam Negeri yang dilaksanakan Jumlah Fasilitasi Kerjasama dengan Pemerintah Daerah				10 Kali 12 MoU/PKS	10 Kali 12 MoU/PKS	252,499,750	158,389,560	208,389,560	Kab. Solok Semua Kecamatan, Semua Kelurahan	Dana Transfer Umum- Dana Alokasi Umum	Memperkuat Stabilitas Polhukhankam Dan Transformasi Pelayanan Publik	7. Reformasi Birokrasi	0	10 Kali 12 MoU/PKS	272,187,300	Sekretariat Daerah
4	01	02	2.04	02	Fasilitasi Kerja Sama Luar Negeri	Jumlah Fasilitasi Hubungan Pemerintah Daerah Kab. Solok dengan Perantau Luar Negeri Jumlah Fasilitasi Rapat dengan Perantau				1 Kali Pertemuan 2 Kali	1 Kali Pertemuan 2 Kali	191,939,500	36,997,250	36,997,250	Kab. Solok Semua Kecamatan, Semua Kelurahan	Dana Transfer Umum- Dana Alokasi Umum	Memperkuat Stabilitas Polhukhankam Dan Transformasi Pelayanan Publik	7. Reformasi Birokrasi	0	1 Kali Pertemuan 2 Kali	192,832,000	Sekretariat Daerah
4	01	02	2.04	03	Evaluasi Pelaksanaan Kerja Sama	Jumlah Monitoring, Evaluasi Kerjasama yang dilakukan				6 Kali	6 Kali	124,966,800	70,450,200	85,450,200	Kab. Solok Semua Kecamatan, Semua Kelurahan	Dana Transfer Umum- Dana Alokasi Umum	Memperkuat Stabilitas Polhukhankam Dan Transformasi Pelayanan Publik	7. Reformasi Birokrasi	0	6 Kali	127,166,800	Sekretariat Daerah

Rancangan Perubahan Rencana Kerja Pemerintah Daerah (RKPD)
Kabupaten Solok
Tahun 2022

Kode					Urusan/ Bidang Urusan/ Program/ Kegiatan/ Sub Kegiatan	Indikator Program/ Kegiatan/ Sub Kegiatan	Target Akhir Periode RPJMD	Realisasi Capaian RKPD Tahun 2020	Prakiraan Capaian Target RKPD Tahun 2021	Capaian Kinerja dan Kerangka Pendanaan								Kelompok Sasaran	Prakiraan Maju Rencana Tahun 2023		Perangkat Daerah Penanggung Jawab	
										Target 2022		Pagu Indikatif			Lokasi	Sumber Dana	Prioritas		Target	Pagu Indikatif		
										Semula	Menjadi	RKPD 2022	APBD 2022	RKPD 2022 Perubahan			Nasional					Daerah
4	01	03			PROGRAM PEREKONOMIAN DAN PEMBANGUNAN	Persentase Koordinasi Kegiatan Perekonomian dan Pembangunan	%		%	100 %	100 %	2,940,742,856	2,498,049,810	2,261,049,810				100 %	4,165,083,350			
4	01	03	2.01		Pelaksanaan Kebijakan Perekonomian	Terlaksananya Koordinasi, Sinkronisasi dan Perencanaan Pengelolaan Perekonomian BUMD dan UMKM	Tahun		Tahun	1 Tahun	1 Tahun	988,055,600	428,622,150	478,622,150				1 Tahun	1,012,915,200			
4	01	03	2.01	01	Koordinasi, Sinkronisasi, Monitoring dan Evaluasi Kebijakan Pengelolaan BUMD dan BLUD	Jumlah Rapat koordinasi Dalam Penangana Masalah Perekonomian Jumlah Regulasi Dalam Penamana Modal Rapat Koordinasi dala penangana masalah UMKM,Bumnag dan Perusda				1 Tahun 1 Tahun 1 Tahun	1 Tahun 1 Tahun 1 Tahun	316,440,950	163,287,100	213,287,100	Kab. Solok Semua Kecamatan, Semua Kelurahan	Dana Transfer Umum- Dana Alokasi Umum	Memperkuat Stabilitas Polhukhankam Dan Transformasi Pelayanan Publik	7. Reformasi Birokrasi	0	1 Tahun 1 Tahun 1 Tahun	316,547,550	Sekretariat Daerah
4	01	03	2.01	02	Pengendalian dan Distribusi Perekonomian	Jumlah Regulasi Tentang alokasi pupuk Jumlah regulasi tentang tentang pembentukan tim pengendalian insfalsi daerah Jumlah UMKM yang memperoleh KUR				2 kali 2 Kali 8500 UMKM	2 kali 2 Kali 8500 UMKM	510,919,300	135,949,500	135,949,500	Kab. Solok Semua Kecamatan, Semua Kelurahan	Dana Transfer Umum - Dana Alokasi Umum	Memperkuat Stabilitas Polhukhankam Dan Transformasi Pelayanan Publik	7. Reformasi Birokrasi	0	2 kali 2 Kali 8500 UMKM	535,672,300	Sekretariat Daerah
4	01	03	2.01	03	Perencanaan dan Pengawasan Ekonomi Mikro kecil	Jumlah Koordinasi dalam penagnana masalag Jumlah Regulasi Pengendalian Inflansi Daerah Jumlah Regulasi Tentang alokasi pupuk Jumlah UMKM yang memperoleh KUR				2 kali 2 Kali 2 SK 8500 UMKM	2 kali 2 Kali 2 SK 8500 UMKM	160,695,350	129,385,550	129,385,550	Kab. Solok Semua Kecamatan, Semua Kelurahan	Dana Transfer Umum- Dana Alokasi Umum	Memperkuat Stabilitas Polhukhankam Dan Transformasi Pelayanan Publik	7. Reformasi Birokrasi	0	2 kali 2 Kali 2 SK 8500 UMKM	160,695,350	Sekretariat Daerah
4	01	03	2.02		Pelaksanaan Administrasi Pembangunan	Terlaksanannya Pengawasan, Pengendalian dan Monitoring Pelaksanaa Kegiatan pembangunan	Tahun		Tahun	1 Tahun	1 Tahun	677,199,100	350,063,900	425,063,900				1 Tahun	694,679,900			
4	01	03	2.02	01	Fasilitasi Penyusunan Program Pembangunan	Jumlah Kontrak Fisik Yang Diserah Terimakan Jumlah Kontrak Fisik Yang Disusun				1 Tahun 1 Tahun	1 Tahun 1 Tahun	310,225,500	187,729,100	212,729,100	Kab. Solok Semua Kecamatan, Semua Kelurahan	Dana Transfer Umum- Dana Alokasi Umum		7. Reformasi Birokrasi	0	1 Tahun 1 Tahun	314,691,300	Sekretariat Daerah

Rancangan Perubahan Rencana Kerja Pemerintah Daerah (RKPD)
Kabupaten Solok
Tahun 2022

Kode					Urusan/ Bidang Urusan/ Program/ Kegiatan/ Sub Kegiatan	Indikator Program/ Kegiatan/ Sub Kegiatan	Target Akhir Periode RPJMD	Realisasi Capaian RKPD Tahun 2020	Prakiraan Capaian Target RKPD Tahun 2021	Capaian Kinerja dan Kerangka Pendanaan								Kelompok Sasaran	Prakiraan Maju Rencana Tahun 2023		Perangkat Daerah Penanggung Jawab	
										Target 2022		Pagu Indikatif			Lokasi	Sumber Dana	Prioritas		Target	Pagu Indikatif		
										Semula	Menjadi	RKPD 2022	APBD 2022	RKPD 2022 Perubahan			Nasional					Daerah
4	01	03	2.02	02	Pengendalian dan Evaluasi Program Pembangunan	Jumlah Kontrak Fisik Yang Diserah Terimakan Jumlah Kontrak Fisik Yang Disusun				1 Tahun 1 Tahun	1 Tahun 1 Tahun	135,488,500	86,176,500	111,176,500	Kab. Solok Semua Kecamatan, Semua Kelurahan	Dana Transfer Umum- Dana Alokasi Umum		7. Reformasi Birokrasi	0	1 Tahun 1 Tahun	139,738,500	Sekretariat Daerah
4	01	03	2.02	03	Pengelolaan Evaluasi dan Pelaporan Pelaksanaan Pembangunan	Jumlah Paket Pekerjaan yang Dimonitoring Jumlah Paket Pekerjaan yang Terlaksana Pengawasan dan Pengendalian Kegiatan Pembangunan Jumlah Rapat Koordinasi dan Rapat Evaluasi Seluruh SKPD dan Kecamatan Jumlah Rapat Koordinasi dan Rapat Evaluasi Seluruh SKPD dan Kecamatan				100 Orang 1200 Paket 1 Kali 1200 Paket	100 Orang 1200 Paket 1 Kali 1200 Paket	231,485,100	76,158,300	101,158,300	Kab. Solok Semua Kecamatan, Semua Kelurahan	Dana Transfer Umum- Dana Alokasi Umum		7. Reformasi Birokrasi	0	100 Orang 1200 Paket 1 Kali 1200 Paket	240,250,100	Sekretariat Daerah
4	01	03	2.03		Pengelolaan Pengadaan Barang dan Jasa	Terlaksananya Pengadaan Barang dan Jasa	SKPD		SKPD	41 SKPD	41 SKPD	953,186,406	1,632,700,710	1,220,700,710					41 SKPD	2,135,186,500		
4	01	03	2.03	01	Pengelolaan Pengadaan Barang dan Jasa	Jumah Uji Petik, Klarifikasi dan Konsultasi Terhadap Proses Pengadaan Barang/Jasa Jumlah Pengadaan Barang/Jasa terlaksana sesuai dengan ketentuan yang berlaku Jumlah Pengadaan Barang/Jasa yang terlaksana di ULP dan LPSE Tersedianya Jaringan Untuk Proses Pengadaan Barang/Jasa				50 Kali 1200 Paket 1200 Paket 100 Persen	50 Kali 1200 Paket 1200 Paket 100 Persen	314,368,500	1,482,899,300	1,070,899,300	Kab. Solok Semua Kecamatan, Semua Kelurahan	Dana Transfer Umum- Dana Alokasi Umum	Memperkuat Stabilitas Polhukhankam Dan Transformasi Pelayanan Publik	7. Reformasi Birokrasi	0	50 Kali 1200 Paket 1200 Paket 100 Persen	1,496,368,500	Sekretariat Daerah
4	01	03	2.03	02	Pengelolaan Layanan Pengadaan secara Elektronik	Jumlah Sosialisasi Aplikasi E-Pengadaan Langsung Jumlah Sosialisasi Aplikasi SIKAP Jumlah Sosialisasi Aplikasi SIRUP Untuk Admin RUP Jumlah Sosialisasi Aplikasi SIRUP Untuk PA/KPA dan Admin RUP				1 Tahun 1 Tahun 40 Orang 40 Orang	1 Tahun 1 Tahun 40 Orang 40 Orang	313,203,206	118,855,860	118,855,860	Kab. Solok Semua Kecamatan, Semua Kelurahan	Dana Transfer Umum- Dana Alokasi Umum	Memperkuat Stabilitas Polhukhankam Dan Transformasi Pelayanan Publik	7. Reformasi Birokrasi	0	1 Tahun 1 Tahun 40 Orang 40 Orang	313,203,300	Sekretariat Daerah

Rancangan Perubahan Rencana Kerja Pemerintah Daerah (RKPD)
Kabupaten Solok
Tahun 2022

Kode					Urusan/ Bidang Urusan/ Program/ Kegiatan/ Sub Kegiatan	Indikator Program/ Kegiatan/ Sub Kegiatan	Target Akhir Periode RPJMD	Realisasi Capaian RKPD Tahun 2020	Prakiraan Capaian Target RKPD Tahun 2021	Capaian Kinerja dan Kerangka Pendanaan								Kelompok Sasaran	Prakiraan Maju Rencana Tahun 2023		Perangkat Daerah Penanggung Jawab	
										Target 2022		Pagu Indikatif			Lokasi	Sumber Dana	Prioritas		Target	Pagu Indikatif		
										Semula	Menjadi	RKPD 2022	APBD 2022	RKPD 2022 Perubahan			Nasional					Daerah
4	01	03	2.03	03	Pembinaan dan Advokasi Pengadaan Barang dan Jasa	Meningkatnya SDM PA/KPA/PPTK Meningkatnya SDM Pokja/Pejabat Pengadaan/LPSE Persentase Program Kerja UKPBJ terlaksana sesuai dengan ketentuan berlaku Terlaksananya Pengelolaan dan Pengukuran Kinerja Pengadaan Barang/Jasa				65 Orang 42 Orang 1 Tahun 1 Tahun	65 Orang 42 Orang 1 Tahun 1 Tahun	325,614,700	30,945,550	30,945,550	Kab. Solok Semua Kecamatan, Semua Kelurahan	Dana Transfer Umum- Dana Alokasi Umum	Memperkuat Stabilitas Polhukhankam Dan Transformasi Pelayanan Publik	7. Reformasi Birokrasi	0	65 Orang 42 Orang 1 Tahun 1 Tahun	325,614,700	Sekretariat Daerah
4	01	03	2.04		Pemantauan Kebijakan Sumber Daya Alam	Regulasi Kebijakan Terkait Sumber Daya Alam	Tahun		Tahun	1 Tahun	1 Tahun	322,301,750	86,663,050	136,663,050					1 Tahun	322,301,750		
4	01	03	2.04	01	Koordinasi, Sinkronisasi, dan Evaluasi Kebijakan Pertanian, Kehutanan, Kelautan, dan Perikanan	Terlaksananya Koordinasi, sinkronisasi dan Evaluasi Kebijakan Pertanian, kehutanan kelautan dan perikanan				1 Tahun	1 Tahun	107,220,500	24,036,550	44,036,550	Kab. Solok Semua Kecamatan, Semua Kelurahan	Dana Transfer Umum- Dana Alokasi Umum	Memperkuat Stabilitas Polhukhankam Dan Transformasi Pelayanan Publik	7. Reformasi Birokrasi	0	1 Tahun	107,220,500	Sekretariat Daerah
4	01	03	2.04	02	Koordinasi, Sinkronisasi, dan Evaluasi Kebijakan Pertambangan dan Lingkungan Hidup	Terlaksananya Koordinasi dan sinkronisasi dan Evaluasi Kebijakan Pertambangan dan Lingkungan Hidup				1 Tahun	1 Tahun	107,943,750	32,861,500	47,861,500	Kab. Solok Semua Kecamatan, Semua Kelurahan	Dana Transfer Umum- Dana Alokasi Umum	Memperkuat Stabilitas Polhukhankam Dan Transformasi Pelayanan Publik	7. Reformasi Birokrasi	0	1 Tahun	107,943,750	Sekretariat Daerah
4	01	03	2.04	03	Koordinasi, Sinkronisasi, dan Evaluasi Kebijakan Energi dan Air	Terlaksananya Koordinasi dan sinkronisasi dan Evaluasi kebijakan Energi dan Air				1 Tahun	1 Tahun	107,137,500	29,765,000	44,765,000	Kab. Solok Semua Kecamatan, Semua Kelurahan	Dana Transfer Umum- Dana Alokasi Umum	Memperkuat Stabilitas Polhukhankam Dan Transformasi Pelayanan Publik	7. Reformasi Birokrasi	0	1 Tahun	107,137,500	Sekretariat Daerah
TOTAL												40,339,071,287	34,807,544,042	37,185,844,042					52,285,829,385			

Rancangan Perubahan Rencana Kerja Pemerintah Daerah (RKPD)
Kabupaten Solok
Tahun 2022

Kode					Urusan/ Bidang Urusan/ Program/ Kegiatan/ Sub Kegiatan	Indikator Program/ Kegiatan/ Sub Kegiatan	Target Akhir Periode RPJMD	Realisasi Capaian RKPD Tahun 2020	Prakiraan Capaian Target RKPD Tahun 2021	Capaian Kinerja dan Kerangka Pendanaan								Kelompok Sasaran	Prakiraan Maju Rencana Tahun 2023		Perangkat Daerah Penanggung Jawab	
										Target 2022		Pagu Indikatif			Lokasi	Sumber Dana	Prioritas		Target	Pagu Indikatif		
										Semula	Menjadi	RKPD 2022	APBD 2022	RKPD 2022 Perubahan			Nasional					Daerah
4					UNSUR PENDUKUNG URUSAN PEMERINTAHAN																	
4	02				SEKRETARIAT DPRD						38,785,642,090	35,497,731,922	36,571,931,922					78,803,161,771				
4	02	01			PROGRAM PENUNJANG URUSAN PEMERINTAHAN DAERAH KABUPATEN/KOTA	Persentase Pemenuhan Layanan Kesekretariatan				0	0	26,344,196,940	21,481,025,972	21,555,225,972					0	30,933,525,087		
4	02	01	2.01		Perencanaan, Penganggaran, dan Evaluasi Kinerja Perangkat Daerah	Persentase Dokumen Perencanaan, Penganggaran dan Evaluasi Kinerja yang tersusun	Persen		Persen	100 Persen	100 Persen	206,184,750	166,328,500	166,328,500					100 Persen	456,254,425		
4	02	01	2.01	01	Penyusunan Dokumen Perencanaan Perangkat Daerah	Jumlah Dokumen Perencanaan Perangkat Daerah yang tersusun				6 Dokumen	6 Dokumen	176,589,750	137,603,500	137,603,500	Semua Kab/Kota, Semua Kecamatan, Semua Kelurahan	Dana Transfer Umum- Dana Alokasi Umum	Memperkuat Stabilitas Polhukhankam Dan Transformasi Pelayanan Publik	7. Reformasi Birokrasi	Sekretariat DPRD	6 Dokumen	364,994,025	Sekretariat DPRD
4	02	01	2.01	06	Koordinasi dan Penyusunan Laporan Capaian Kinerja dan Ikhtisar Realisasi Kinerja SKPD	Jumlah Laporan Capaian Kinerja yang tersusun Jumlah Rapat Koordinasi dalam rangka Penyusunan Laporan Capaian Kinerja yang terlaksana				13 Laporan 1 Kali	13 Laporan 1 Kali	25,745,000	24,875,000	24,875,000	Semua Kab/Kota, Semua Kecamatan, Semua Kelurahan	Dana Transfer Umum- Dana Alokasi Umum	Memperkuat Stabilitas Polhukhankam Dan Transformasi Pelayanan Publik	7. Reformasi Birokrasi	Sekretariat DPRD	13 Laporan 1 Kali	83,539,500	Sekretariat DPRD
4	02	01	2.01	07	Evaluasi Kinerja Perangkat Daerah	Jumlah Evaluasi Kinerja Perangkat Daerah Terlaksana				4 Kali	4 Kali	3,850,000	3,850,000	3,850,000	Semua Kab/Kota, Semua Kecamatan, Semua Kelurahan	Dana Transfer Umum- Dana Alokasi Umum	Memperkuat Stabilitas Polhukhankam Dan Transformasi Pelayanan Publik	7. Reformasi Birokrasi	Sekretariat DPRD	4 Kali	7,720,900	Sekretariat DPRD
4	02	01	2.02		Administrasi Keuangan Perangkat Daerah	Persentase Administrasi dan Pelaporan Keuangan Sekretariat DPRD yang tersusun	Persen		Persen	100 Persen	100 Persen	3,830,012,439	2,935,600,167	3,009,800,167					100 Persen	3,996,581,045		
4	02	01	2.02	01	Penyediaan Gaji dan Tunjangan ASN	Jumlah Gaji dan Tunjangan ASN yang tersedia				420 Bulan	420 Bulan	3,692,709,539	2,823,399,667	2,897,599,667	Semua Kab/Kota, Semua Kecamatan, Semua Kelurahan	Dana Transfer Umum- Dana Alokasi Umum	Memperkuat Stabilitas Polhukhankam Dan Transformasi Pelayanan Publik	7. Reformasi Birokrasi	Sekretariat DPRD	420 Bulan	3,776,130,595	Sekretariat DPRD
4	02	01	2.02	03	Pelaksanaan Penatausahaan dan Pengujian/Verifikasi Keuangan SKPD	Jumlah Kuitansi yang terverifikasi				1200 kuitansi	1200 kuitansi	119,289,000	92,464,500	92,464,500	Semua Kab/Kota, Semua Kecamatan, Semua Kelurahan	Dana Transfer Umum- Dana Alokasi Umum	Memperkuat Stabilitas Polhukhankam Dan Transformasi Pelayanan Publik	7. Reformasi Birokrasi	Sekretariat DPRD	1200 kuitansi	188,392,600	Sekretariat DPRD

Rancangan Perubahan Rencana Kerja Pemerintah Daerah (RKPD)
Kabupaten Solok
Tahun 2022

Kode					Urusan/ Bidang Urusan/ Program/ Kegiatan/ Sub Kegiatan	Indikator Program/ Kegiatan/ Sub Kegiatan	Target Akhir Periode RPJMD	Realisasi Capaian RKPD Tahun 2020	Prakiraan Capaian Target RKPD Tahun 2021	Capaian Kinerja dan Kerangka Pendanaan								Kelompok Sasaran	Prakiraan Maju Rencana Tahun 2023		Perangkat Daerah Penanggung Jawab	
										Target 2022		Pagu Indikatif			Lokasi	Sumber Dana	Prioritas		Target	Pagu Indikatif		
										Semula	Menjadi	RKPD 2022	APBD 2022	RKPD 2022 Perubahan			Nasional					Daerah
4	02	01	2.02	08	Penyusunan Pelaporan dan Analisis Prognosis Realisasi Anggaran	Jumlah Laporan Keuangan dan Analisis Prognosis Realisasi Anggaran yang tersusun				26 Laporan	26 Laporan	18,013,900	19,736,000	19,736,000	Semua Kab/Kota, Semua Kecamatan, Semua Kelurahan	Dana Transfer Umum- Dana Alokasi Umum	Memperkuat Stabilitas Polhukhankam Dan Transformasi Pelayanan Publik	7. Reformasi Birokrasi	Sekretariat DPRD	26 Laporan	32,057,850	Sekretariat DPRD
4	02	01	2.05		Administrasi Kepegawaian Perangkat Daerah	Persentase Administrasi Kepegawaian Sekretariat DPRD yang terfasilitasi	Persen		Persen	100 Persen	100 Persen	235,661,900	175,931,000	175,931,000					100 Persen	432,088,690		
4	02	01	2.05	02	Pengadaan Pakaian Dinas Beserta Atribut Kelengkapannya	Jumlah Pengadaan pakaian Dinas beserta atribut kelengkapan yang tersediayang tersedia				10 Paket	10 Paket	43,815,900	31,283,500	31,283,500	Semua Kab/Kota, Semua Kecamatan, Semua Kelurahan	Dana Transfer Umum- Dana Alokasi Umum	Memperkuat Stabilitas Polhukhankam Dan Transformasi Pelayanan Publik	7. Reformasi Birokrasi	Sekretariat DPRD	10 Paket	48,197,490	Sekretariat DPRD
4	02	01	2.05	11	Bimbingan Teknis Implementasi Peraturan Perundang- Undangan	Jumlah ASN yang mengikuti Bimbingan Teknis/Asosiasi/Workshop/Diklat/Sosialisasi				12 Orang	12 Orang	191,846,000	144,647,500	144,647,500	Semua Kab/Kota, Semua Kecamatan, Semua Kelurahan	Dana Transfer Umum- Dana Alokasi Umum	Memperkuat Stabilitas Polhukhankam Dan Transformasi Pelayanan Publik	7. Reformasi Birokrasi	Sekretariat DPRD	12 Orang	383,891,200	Sekretariat DPRD
4	02	01	2.06		Administrasi Umum Perangkat Daerah	Persentase Administrasi Umum Sekretariat DPRD yang Terlaksana	Persen		Persen	100 Persen	100 Persen	2,615,084,100	1,201,811,100	1,201,811,100					100 Persen	2,494,765,426		
4	02	01	2.06	01	Penyediaan Komponen Instalasi Listrik/Penerangan Bangunan Kantor	Jumlah Alat Alat Listrik yang tersedia				23 Jenis	23 Jenis	49,997,000	27,283,500	27,283,500	Semua Kab/Kota, Semua Kecamatan, Semua Kelurahan	Dana Transfer Umum- Dana Alokasi Umum	Memperkuat Stabilitas Polhukhankam Dan Transformasi Pelayanan Publik	7. Reformasi Birokrasi	Sekretariat dan DPRD Kab. Solok	23 Jenis	130,784,500	Sekretariat DPRD
4	02	01	2.06	02	Penyediaan Peralatan dan Perlengkapan Kantor	Jumlah Peralatan dan Perlengkapan Yang Tersedia				1 Paket	1 Paket	1,214,114,800	128,905,600	128,905,600	Semua Kab/Kota, Semua Kecamatan, Semua Kelurahan	Dana Transfer Umum- Dana Alokasi Umum	Memperkuat Stabilitas Polhukhankam Dan Transformasi Pelayanan Publik	7. Reformasi Birokrasi	Sekretariat dan DPRD Kab. Solok	1 Paket	588,528,400	Sekretariat DPRD
4	02	01	2.06	04	Penyediaan Bahan Logistik Kantor	Jumlah Logistik Kantor yang tersedia				20 jenis	20 jenis	54,699,250	38,601,500	38,601,500	Semua Kab/Kota, Semua Kecamatan, Semua Kelurahan	Dana Transfer Umum- Dana Alokasi Umum	Memperkuat Stabilitas Polhukhankam Dan Transformasi Pelayanan Publik	7. Reformasi Birokrasi	Sekretariat dan DPRD Kab. Solok	20 jenis	60,169,175	Sekretariat DPRD
4	02	01	2.06	05	Penyediaan Barang Cetakan dan Penggandaan	Jumlah Barang Cetak dan Pengandaan yang Tersedia				6 Jenis	6 Jenis	304,809,250	90,366,500	90,366,500	Semua Kab/Kota, Semua Kecamatan, Semua Kelurahan	Dana Transfer Umum- Dana Alokasi Umum	Memperkuat Stabilitas Polhukhankam Dan Transformasi Pelayanan Publik	7. Reformasi Birokrasi	Sekretariat dan DPRD Kab. Solok	6 Jenis	404,075,091	Sekretariat DPRD

Rancangan Perubahan Rencana Kerja Pemerintah Daerah (RKPD)
Kabupaten Solok
Tahun 2022

Kode					Urusan/ Bidang Urusan/ Program/ Kegiatan/ Sub Kegiatan	Indikator Program/ Kegiatan/ Sub Kegiatan	Target Akhir Periode RPJMD	Realisasi Capaian RKPD Tahun 2020	Prakiraan Capaian Target RKPD Tahun 2021	Capaian Kinerja dan Kerangka Pendanaan								Kelompok Sasaran	Prakiraan Maju Rencana Tahun 2023		Perangkat Daerah Penanggung Jawab	
										Target 2022		Pagu Indikatif			Lokasi	Sumber Dana	Prioritas		Target	Pagu Indikatif		
										Semula	Menjadi	RKPD 2022	APBD 2022	RKPD 2022 Perubahan			Nasional					Daerah
4	02	01	2.06	06	Penyediaan Bahan Bacaan dan Peraturan Perundang- undangan	Jumlah Bulan Penyediaan Bahan Bacaan dan Peraturan Perundang-undangan yang tersedia				12 Bulan	12 Bulan	510,530,000	446,010,000	446,010,000	Semua Kab/Kota, Semua Kecamatan, Semua Kelurahan	Dana Transfer Umum- Dana Alokasi Umum	Memperkuat Stabilitas Polhukhankam Dan Transformasi Pelayanan Publik	7. Reformasi Birokrasi	Sekretariat dan DPRD Kab. Solok	12 Bulan	627,575,200	Sekretariat DPRD
4	02	01	2.06	08	Fasilitasi Kunjungan Tamu	Jumlah Kunjungan Tamu yang terfasilitasi				1400 orang	1400 orang	218,988,000	197,000,000	197,000,000	Semua Kab/Kota, Semua Kecamatan, Semua Kelurahan	Dana Transfer Umum- Dana Alokasi Umum	Memperkuat Stabilitas Polhukhankam Dan Transformasi Pelayanan Publik	7. Reformasi Birokrasi	Sekretariat dan DPRD Kab. Solok	1400 orang	264,975,480	Sekretariat DPRD
4	02	01	2.06	09	Penyelenggaraan Rapat Koordinasi dan Konsultasi SKPD	Jumlah Rapat koordinasi dan konsultasi terlaksana				16 Kali	16 Kali	261,945,800	273,644,000	273,644,000	Semua Kab/Kota, Semua Kecamatan, Semua Kelurahan	Dana Transfer Umum- Dana Alokasi Umum	Memperkuat Stabilitas Polhukhankam Dan Transformasi Pelayanan Publik	7. Reformasi Birokrasi	Sekretariat dan DPRD Kab. Solok	16 Kali	418,657,580	Sekretariat DPRD
4	02	01	2.07		Pengadaan Barang Milik Daerah Penunjang Urusan Pemerintah Daerah	Persentase Pengadaan Barang Milik Daerah yang Terpenuhi	%		%	100 %	100 %	2,014,895,400	218,808,000	218,808,000						100 %	3,064,568,760	
4	02	01	2.07	01	Pengadaan Kendaraan Perorangan Dinas atau Kendaraan Dinas Jabatan	Jumlah pengadaan kendaraan dinas perorangan/ jabatan				2 Unit	2 Unit	1,060,562,800	0	0		Dana Transfer Umum- Dana Alokasi Umum		7. Reformasi Birokrasi	Sekretariat DPRD dan DPRD Kab. Solok	2 Unit	1,060,562,800	Sekretariat DPRD
4	02	01	2.07	02	Pengadaan Kendaraan Dinas Operasional atau Lapangan	Jumlah Kendaraan Dinas Operasional Lapangan Tersedia				2 Unit	2 Unit	96,657,000	0	0	Semua Kab/Kota, Semua Kecamatan, Semua Kelurahan	Dana Transfer Umum- Dana Alokasi Umum	Memperkuat Stabilitas Polhukhankam Dan Transformasi Pelayanan Publik	7. Reformasi Birokrasi	Sekretariat DPRD dan DPRD Kab. Solok	2 Unit	1,060,562,800	Sekretariat DPRD
4	02	01	2.07	10	Pengadaan Sarana dan Prasarana Gedung Kantor atau Bangunan Lainnya	Jumlah Pengadaan Sarana dan Prasarana Gedung Kantor DPRD yang terlaksana Jumlah Sarana dan Prasarana Rumah Dinas Ketua DPRD yang terlaksana				3 Paket 6 Paket	3 Paket 6 Paket	857,675,600	218,808,000	218,808,000	Semua Kab/Kota, Semua Kecamatan, Semua Kelurahan	Dana Transfer Umum- Dana Alokasi Umum	Memperkuat Stabilitas Polhukhankam Dan Transformasi Pelayanan Publik	7. Reformasi Birokrasi	Sekretariat DPRD dan DPRD Kab. Solok	3 Paket 6 Paket	943,443,160	Sekretariat DPRD
4	02	01	2.08		Penyediaan Jasa Penunjang Urusan Pemerintahan Daerah	Persentase Penyediaan Jasa Penunjang Sekretariat Tersedia	Persen		Persen	100 Persen	100 Persen	288,523,956	217,833,956	217,833,956						100 Persen	308,293,606	
4	02	01	2.08	01	Penyediaan Jasa Surat Menyurat	Jumlah Materai yang tersedia				240 Buah	240 Buah	3,000,000	2,400,000	2,400,000	Semua Kab/Kota, Semua Kecamatan, Semua Kelurahan	Dana Transfer Umum- Dana Alokasi Umum	Memperkuat Stabilitas Polhukhankam Dan Transformasi Pelayanan Publik	7. Reformasi Birokrasi	Sekretariat DPRD dan DPRD Kab. Solok	240 Buah	3,000,000	Sekretariat DPRD

Rancangan Perubahan Rencana Kerja Pemerintah Daerah (RKPD)
Kabupaten Solok
Tahun 2022

Kode					Urusan/ Bidang Urusan/ Program/ Kegiatan/ Sub Kegiatan	Indikator Program/ Kegiatan/ Sub Kegiatan	Target Akhir Periode RPJMD	Realisasi Capaian RKPD Tahun 2020	Prakiraan Capaian Target RKPD Tahun 2021	Capaian Kinerja dan Kerangka Pendanaan								Kelompok Sasaran	Prakiraan Maju Rencana Tahun 2023		Perangkat Daerah Penanggung Jawab	
										Target 2022		Pagu Indikatif			Lokasi	Sumber Dana	Prioritas		Target	Pagu Indikatif		
										Semula	Menjadi	RKPD 2022	APBD 2022	RKPD 2022 Perubahan			Nasional					Daerah
4	02	01	2.08	02	Penyediaan Jasa Komunikasi, Sumber Daya Air dan Listrik	Jumlah Tagihan Komunikasi, Sumber Daya, Air dan Listrik yang Tersedia				48 Tagihan	48 Tagihan	87,827,456	72,827,456	72,827,456	Semua Kab/Kota, Semua Kecamatan, Semua Kelurahan	Dana Transfer Umum-Dana Alokasi Umum	Memperkuat Stabilitas Polhukhankam Dan Transformasi Pelayanan Publik	7. Reformasi Birokrasi	Sekretariat DPRD dan DPRD Kab. Solok	48 Tagihan	87,827,456	Sekretariat DPRD
4	02	01	2.08	04	Penyediaan Jasa Pelayanan Umum Kantor	Jumlah tagihan jasa kebersihan yang dibayar Persentase kebersihan kantor yang terjaga				12 Tagihan 65 %	12 Tagihan 65 %	197,696,500	142,606,500	142,606,500	Semua Kab/Kota, Semua Kecamatan, Semua Kelurahan	Dana Transfer Umum-Dana Alokasi Umum	Memperkuat Stabilitas Polhukhankam Dan Transformasi Pelayanan Publik	7. Reformasi Birokrasi	Sekretariat DPRD dan DPRD Kab. Solok	12 Tagihan 65 %	217,466,150	Sekretariat DPRD
4	02	01	2.09		Pemeliharaan Barang Milik Daerah Penunjang Urusan Pemerintahan Daerah	Persentase Barang Milik Daerah terpelihara	Persen		Persen	100 Persen	100 Persen	1,200,287,134	895,889,688	895,889,688					100 Persen	1,329,583,424		
4	02	01	2.09	01	Penyediaan Jasa Pemeliharaan, Biaya Pemeliharaan dan Pajak Kendaraan Perorangan Dinas atau Kendaraan Dinas Jabatan	Jumlah kendaraan jabatan yang terpelihara Jumlah Pajak Kendaraan Perorangan Dinas/Kendaraan Dinas Jabatan yang dibayarkan				24 Bulan 2 Unit	24 Bulan 2 Unit	351,600,000	339,352,200	339,352,200	Semua Kab/Kota, Semua Kecamatan, Semua Kelurahan	Dana Transfer Umum-Dana Alokasi Umum	Memperkuat Stabilitas Polhukhankam Dan Transformasi Pelayanan Publik	7. Reformasi Birokrasi	DPRD dan Sekretariat DPRD	24 Bulan 2 Unit	439,560,000	Sekretariat DPRD
4	02	01	2.09	02	Penyediaan Jasa Pemeliharaan, Biaya Pemeliharaan, Pajak, dan Perizinan Kendaraan Dinas Operasional atau Lapangan	Jumlah kendaraan dinas/operasional yang terpelihara Jumlah Pajak Kendaraan Dinas Operasional/Lapangan yang dibayarkan				48 Bulan 4 Unit	48 Bulan 4 Unit	374,280,000	341,275,650	341,275,650	Semua Kab/Kota, Semua Kecamatan, Semua Kelurahan	Dana Transfer Umum-Dana Alokasi Umum	Memperkuat Stabilitas Polhukhankam Dan Transformasi Pelayanan Publik	7. Reformasi Birokrasi	DPRD dan Sekretariat DPRD	48 Bulan 4 Unit	411,708,000	Sekretariat DPRD
4	02	01	2.09	09	Pemeliharaan/Rehabilitasi Gedung Kantor dan Bangunan Lainnya	Jumlah Pelaksanaan Rehab Gedung Kantor/rumah dinas Persentase terpeliharanya Kantor/Ruang Pimpinan DPRD				1 Paket 100 %	1 Paket 100 %	435,324,134	185,041,838	185,041,838	Semua Kab/Kota, Semua Kecamatan, Semua Kelurahan	Dana Transfer Umum-Dana Alokasi Umum	Memperkuat Stabilitas Polhukhankam Dan Transformasi Pelayanan Publik	7. Reformasi Birokrasi	DPRD dan Sekretariat DPRD	1 Paket 100 %	435,324,124	Sekretariat DPRD
4	02	01	2.09	10	Pemeliharaan/Rehabilitasi Sarana dan Prasarana Gedung Kantor atau Bangunan Lainnya	Jumlah Sarana dan Prasarana Gedung Kantor yang terpelihara				15 Unit	15 Unit	39,083,000	30,220,000	30,220,000	Semua Kab/Kota, Semua Kecamatan, Semua Kelurahan	Dana Transfer Umum-Dana Alokasi Umum	Memperkuat Stabilitas Polhukhankam Dan Transformasi Pelayanan Publik	7. Reformasi Birokrasi	DPRD dan Sekretariat DPRD	15 Unit	42,991,300	Sekretariat DPRD
4	02	01	2.15		Layanan Keuangan dan Kesejahteraan DPRD	Persentase Layanan Keuangan dan Kesejahteraan DPRD terfasilitasi	Persen		Persen	100 Persen	100 Persen	14,741,899,811	14,692,817,311	14,692,817,311					100 Persen	17,405,119,811		

Rancangan Perubahan Rencana Kerja Pemerintah Daerah (RKPD)
Kabupaten Solok
Tahun 2022

Kode						Urusan/ Bidang Urusan/ Program/ Kegiatan/ Sub Kegiatan	Indikator Program/ Kegiatan/ Sub Kegiatan	Target Akhir Periode RPJMD	Realisasi Capaian RKPD Tahun 2020	Prakiraan Capaian Target RKPD Tahun 2021	Capaian Kinerja dan Kerangka Pendanaan								Kelompok Sasaran	Prakiraan Maju Rencana Tahun 2023		Perangkat Daerah Penanggung Jawab	
											Target 2022		Pagu Indikatif			Lokasi	Sumber Dana	Prioritas		Target	Pagu Indikatif		
											Semula	Menjadi	RKPD 2022	APBD 2022	RKPD 2022 Perubahan			Nasional					Daerah
4	02	01	2.15	01		Penyelenggaraan Administrasi Keuangan DPRD	Jumlah Dana Operasional (BOP) Pimpinan DPRD yang dibayarkan Jumlah gaji dan tunjangan anggota DPRD yang dibayarkan				36 Bulan 490 Bulan	36 Bulan 490 Bulan	14,212,792,311	14,212,792,311	14,212,792,311	Semua Kab/Kota, Semua Kecamatan, Semua Kelurahan	Dana Transfer Umum- Dana Alokasi Umum	Memperkuat Stabilitas Polhukhankam Dan Transformasi Pelayanan Publik	7. Reformasi Birokrasi	Anggota DPRD Kab. Solok	36 Bulan 490 Bulan	16,876,012,311	Sekretariat DPRD
4	02	01	2.15	02		Penyediaan Pakaian Dinas dan Atribut DPRD	Jumlah Pakaian Dinas dan Atribut DPRD Tersedia				210 Stell	210 Stell	487,107,500	438,025,000	438,025,000	Semua Kab/Kota, Semua Kecamatan, Semua Kelurahan	Dana Transfer Umum- Dana Alokasi Umum	Memperkuat Stabilitas Polhukhankam Dan Transformasi Pelayanan Publik	7. Reformasi Birokrasi	Anggota DPRD Kab. Solok	210 Stell	487,107,500	Sekretariat DPRD
4	02	01	2.15	03		Pelaksanaan Medical Check Up DPRD	Terfasilitasinya Medical Chek up Anggota DPRD				35 Orang	35 Orang	42,000,000	42,000,000	42,000,000	Semua Kab/Kota, Semua Kecamatan, Semua Kelurahan	Dana Transfer Umum- Dana Alokasi Umum	Memperkuat Stabilitas Polhukhankam Dan Transformasi Pelayanan Publik	7. Reformasi Birokrasi	Anggota DPRD Kab. Solok	35 Orang	42,000,000	Sekretariat DPRD
4	02	01	2.16			Layanan Administrasi DPRD	Persentase Layanan Administrasi DPRD Terfasilitasi	Persen		Persen	100 Persen	100 Persen	1,211,647,450	976,006,250	976,006,250						100 Persen	1,446,269,900	
4	02	01	2.16	02		Fasilitasi Fraksi DPRD	Jumlah Fraksi DPRD yang Terfasilitasi				8 Fraksi	8 Fraksi	45,903,400	165,830,400	165,830,400	Semua Kab/Kota, Semua Kecamatan, Semua Kelurahan	Dana Transfer Umum- Dana Alokasi Umum	Memperkuat Stabilitas Polhukhankam Dan Transformasi Pelayanan Publik	7. Reformasi Birokrasi	DPRD Kabupaten Solok	8 Fraksi	215,220,600	Sekretariat DPRD
4	02	01	2.16	03		Fasilitasi Rapat Koordinasi dan Konsultasi DPRD	Jumlah Rapat-rapat DPRD terlaksana				75 Kali	75 Kali	850,694,850	530,164,250	530,164,250	Semua Kab/Kota, Semua Kecamatan, Semua Kelurahan	Dana Transfer Umum- Dana Alokasi Umum	Memperkuat Stabilitas Polhukhankam Dan Transformasi Pelayanan Publik	7. Reformasi Birokrasi	DPRD Kabupaten Solok	75 Kali	880,000,000	Sekretariat DPRD
4	02	01	2.16	04		Penyediaan Kebutuhan Rumah Tangga DPRD	Jumlah Penyediaan Kebutuhan Rumah Tangga DPRD				12 Bulan	12 Bulan	315,049,200	280,011,600	280,011,600	Semua Kab/Kota, Semua Kecamatan, Semua Kelurahan	Dana Transfer Umum- Dana Alokasi Umum	Memperkuat Stabilitas Polhukhankam Dan Transformasi Pelayanan Publik	7. Reformasi Birokrasi	DPRD Kabupaten Solok	12 Bulan	351,049,300	Sekretariat DPRD
4	02	02				PROGRAM DUKUNGAN PELAKSANAAN TUGAS DAN FUNGSI DPRD	Persentase Dukungan Pelaksanaan Tugas dan Fungsi DPRD	%		%	65 %	65 %	12,441,445,150	14,016,705,950	15,016,705,950						65 %	47,869,636,684	
4	02	02	2.01			Pembentukan Peraturan Daerah dan Peraturan DPRD	Persentase Pembahasan dan Penyusunan Peraturan Daerah dan Peraturan DPRD yang Terfasilitasi	Persen		Persen	100 Persen	100 Persen	1,903,393,350	1,262,468,800	1,262,468,800						100 Persen	3,787,985,526	

Rancangan Perubahan Rencana Kerja Pemerintah Daerah (RKPD)
Kabupaten Solok
Tahun 2022

Kode					Urusan/ Bidang Urusan/ Program/ Kegiatan/ Sub Kegiatan	Indikator Program/ Kegiatan/ Sub Kegiatan	Target Akhir Periode RPJMD	Realisasi Capaian RKPD Tahun 2020	Prakiraan Capaian Target RKPD Tahun 2021	Capaian Kinerja dan Kerangka Pendanaan								Kelompok Sasaran	Prakiraan Maju Rencana Tahun 2023		Perangkat Daerah Penanggung Jawab	
										Target 2022		Pagu Indikatif			Lokasi	Sumber Dana	Prioritas		Target	Pagu Indikatif		
										Semula	Menjadi	RKPD 2022	APBD 2022	RKPD 2022 Perubahan			Nasional					Daerah
4	02	02	2.01	01	Penyusunan dan Pembahasan Program Pembentukan Peraturan Daerah	Jumlah Dokumen Program Pembentukan Peraturan Daerah yang tersusun				1 Dokumen	1 Dokumen	31,251,000	6,800,000	6,800,000	Semua Kab/Kota, Semua Kecamatan, Semua Kelurahan	Dana Transfer Umum- Dana Alokasi Umum	Memperkuat Stabilitas Polhukhankam Dan Transformasi Pelayanan Publik	7. Reformasi Birokrasi	DPRD Kab. Solok	1 Dokumen	34,376,100	Sekretariat DPRD
4	02	02	2.01	02	Pembahasan Rancangan Peraturan Daerah	Jumlah Rancangan Peraturan Daerah yang dibahas				3 Ranperda	3 Ranperda	1,706,894,200	1,035,220,800	1,035,220,800	Semua Kab/Kota, Semua Kecamatan, Semua Kelurahan	Dana Transfer Umum- Dana Alokasi Umum	Memperkuat Stabilitas Polhukhankam Dan Transformasi Pelayanan Publik	7. Reformasi Birokrasi	DPRD Kab. Solok	3 Ranperda	3,247,768,700	Sekretariat DPRD
4	02	02	2.01	03	Penyelenggaraan Kajian Perundang- Undangan	Jumlah Peraturan Perundang-undangan yang dikaji				10 Perda	10 Perda	29,404,650	57,391,500	57,391,500	Semua Kab/Kota, Semua Kecamatan, Semua Kelurahan	Dana Transfer Umum- Dana Alokasi Umum	Memperkuat Stabilitas Polhukhankam Dan Transformasi Pelayanan Publik	7. Reformasi Birokrasi	DPRD Kab. Solok	10 Perda	65,455,115	Sekretariat DPRD
4	02	02	2.01	04	Fasilitasi Penyusunan Penjelasan/Keteran gan dan/atau Naskah Akademik	Jumlah Naskah Akademik yang tersusun				2 Naskah Akademik	2 Naskah Akademik	135,843,500	163,056,500	163,056,500	Semua Kab/Kota, Semua Kecamatan, Semua Kelurahan	Dana Transfer Umum- Dana Alokasi Umum	Memperkuat Stabilitas Polhukhankam Dan Transformasi Pelayanan Publik	7. Reformasi Birokrasi	DPRD Kab. Solok	2 Naskah Akademik	250,124,061	Sekretariat DPRD
4	02	02	2.01	05	Penyusunan Tata Tertib DPRD	Jumlah Draf Tata Tertib DPRD yang tersusun				1 Dokumen	1 Dokumen	0	0	0	Semua Kab/Kota, Semua Kecamatan, Semua Kelurahan	Dana Transfer Umum- Dana Alokasi Umum	Memperkuat Stabilitas Polhukhankam Dan Transformasi Pelayanan Publik	7. Reformasi Birokrasi	DPRD Kab. Solok	1 Dokumen	190,261,550	Sekretariat DPRD
4	02	02	2.02		Pembahasan Kebijakan Anggaran	Persentase Pembahasan Kebijakan Anggaran Terfasilitasi	Persen		Persen	100 Persen	100 Persen	2,729,132,650	2,987,403,300	2,987,403,300						100 Persen	4,886,647,865	
4	02	02	2.02	01	Pembahasan KUA dan PPAS	Jumlah Pembahasan KUA dan PPAS terlaksana				1 Kali	1 Kali	559,771,650	339,855,550	339,855,550	Semua Kab/Kota, Semua Kecamatan, Semua Kelurahan	Dana Transfer Umum- Dana Alokasi Umum	Memperkuat Stabilitas Polhukhankam Dan Transformasi Pelayanan Publik	7. Reformasi Birokrasi	DPRD Kab. Solok	1 Kali	615,748,815	Sekretariat DPRD
4	02	02	2.02	02	Pembahasan Perubahan KUA dan Perubahan PPAS	Jumlah Pembahasan KUA dan PPAS Perubahan terlaksana				1 Kali	1 Kali	264,391,500	180,611,250	180,611,250	Semua Kab/Kota, Semua Kecamatan, Semua Kelurahan	Dana Transfer Umum- Dana Alokasi Umum	Memperkuat Stabilitas Polhukhankam Dan Transformasi Pelayanan Publik	7. Reformasi Birokrasi	DPRD Kab. Solok	1 Kali	204,175,400	Sekretariat DPRD
4	02	02	2.02	03	Pembahasan APBD	Jumlah Ranperda APBD yang dibahas				1 Ranperda	1 Ranperda	234,682,000	1,069,500	1,069,500	Semua Kab/Kota, Semua Kecamatan, Semua Kelurahan	Dana Transfer Umum- Dana Alokasi Umum	Memperkuat Stabilitas Polhukhankam Dan Transformasi Pelayanan Publik	7. Reformasi Birokrasi	DPRD Kab. Solok	1 Ranperda	1,354,269,950	Sekretariat DPRD

Rancangan Perubahan Rencana Kerja Pemerintah Daerah (RKPD)
Kabupaten Solok
Tahun 2022

Kode					Urusan/ Bidang Urusan/ Program/ Kegiatan/ Sub Kegiatan	Indikator Program/ Kegiatan/ Sub Kegiatan	Target Akhir Periode RPJMD	Realisasi Capaian RKPD Tahun 2020	Prakiraan Capaian Target RKPD Tahun 2021	Capaian Kinerja dan Kerangka Pendanaan								Kelompok Sasaran	Prakiraan Maju Rencana Tahun 2023		Perangkat Daerah Penanggung Jawab	
										Target 2022		Pagu Indikatif			Lokasi	Sumber Dana	Prioritas		Target	Pagu Indikatif		
										Semula	Menjadi	RKPD 2022	APBD 2022	RKPD 2022 Perubahan			Nasional					Daerah
4	02	02	2.02	04	Pembahasan APBD Perubahan	Jumlah Ranperda APBD Perubahan yang dibahas				1 Ranperda	1 Ranperda	930,287,500	1,231,154,500	1,231,154,500	Semua Kab/Kota, Semua Kecamatan, Semua Kelurahan	Dana Transfer Umum- Dana Alokasi Umum	Memperkuat Stabilitas Polhukhankam Dan Transformasi Pelayanan Publik	7. Reformasi Birokrasi	DPRD Kab. Solok	1 Ranperda	1,354,269,950	Sekretariat DPRD
4	02	02	2.02	06	Pembahasan Pertanggungjawabana APBD	Jumlah Ranperda Pertanggung Jawaban APBD yang dibahas				1 Ranperda	1 Ranperda	740,000,000	1,234,712,500	1,234,712,500	Semua Kab/Kota, Semua Kecamatan, Semua Kelurahan	Dana Transfer Umum- Dana Alokasi Umum	Memperkuat Stabilitas Polhukhankam Dan Transformasi Pelayanan Publik	7. Reformasi Birokrasi	DPRD Kab. Solok	1 Ranperda	1,358,183,750	Sekretariat DPRD
4	02	02	2.03		Pengawasan Penyelenggaraan Pemerintahan	Persentase Pengawasan Penyelenggaraan Pemerintah Terlaksana	Persen		Persen	100 Persen	100 Persen	1,560,688,050	1,005,101,500	1,005,101,500						100 Persen	1,753,197,655	
4	02	02	2.03	01	Pengawasan Urusan Pemerintahan bidang Pemerintahan dan Hukum	Jumlah Pengawasan urusan Pemerintahan Bidang Pemerintahan Bidang Pemerintahan dan Hukum				2 Kali	2 Kali	122,527,550	31,695,000	31,695,000	Semua Kab/Kota, Semua Kecamatan, Semua Kelurahan	Dana Transfer Umum- Dana Alokasi Umum	Memperkuat Stabilitas Polhukhankam Dan Transformasi Pelayanan Publik	7. Reformasi Birokrasi	DPRD Kab. Solok	2 Kali	134,780,305	Sekretariat DPRD
4	02	02	2.03	02	Pengawasan Urusan Pemerintahan Bidang Infrastruktur	Jumlah Pengawasan Urusan Pemerintahan Bidang Infrastruktur				2 Kali	2 Kali	92,643,000	16,590,500	16,590,500	Semua Kab/Kota, Semua Kecamatan, Semua Kelurahan	Dana Transfer Umum- Dana Alokasi Umum	Memperkuat Stabilitas Polhukhankam Dan Transformasi Pelayanan Publik	7. Reformasi Birokrasi	DPRD Kab. Solok	2 Kali	101,907,300	Sekretariat DPRD
4	02	02	2.03	03	Pengawasan Urusan Pemerintahan Bidang Kesejahteraan Rakyat	Jumlah Pengawasan Urusan Pemerintahan Bidang Kesejahteraan Rakyat				2 Kali	2 Kali	92,643,000	16,590,500	16,590,500	Semua Kab/Kota, Semua Kecamatan, Semua Kelurahan	Dana Transfer Umum- Dana Alokasi Umum	Memperkuat Stabilitas Polhukhankam Dan Transformasi Pelayanan Publik	7. Reformasi Birokrasi	DPRD Kab. Solok	2 Kali	101,907,300	Sekretariat DPRD
4	02	02	2.03	04	Pengawasan Urusan Pemerintahan Bidang Perekonomian	Jumlah Pengawasan Urusan Pemerintahan Bidang Perekonomian				2 Kali	2 Kali	92,643,000	16,590,500	16,590,500	Semua Kab/Kota, Semua Kecamatan, Semua Kelurahan	Dana Transfer Umum- Dana Alokasi Umum	Memperkuat Stabilitas Polhukhankam Dan Transformasi Pelayanan Publik	7. Reformasi Birokrasi	DPRD Kab. Solok	2 Kali	101,907,300	Sekretariat DPRD
4	02	02	2.03	05	Pengawasan Urusan Pemerintahan Bidang Sumber Daya Alam	Jumlah Pengawasan Urusan Pemerintahan Bidang Sumber Daya Alam				2 Kali	2 Kali	92,643,000	16,590,500	16,590,500	Semua Kab/Kota, Semua Kecamatan, Semua Kelurahan	Dana Transfer Umum- Dana Alokasi Umum	Memperkuat Stabilitas Polhukhankam Dan Transformasi Pelayanan Publik	7. Reformasi Birokrasi	DPRD Kab. Solok	2 Kali	101,907,300	Sekretariat DPRD
4	02	02	2.03	06	Pengawasan Tindak Lanjut Hasil Pemeriksaan Laporan Keuangan oleh Badan Pemeriksa Keuangan	Terlaksananya PengawasanTindak Lanjut Hasil Pemeriksaan Laporan Keuangan Oleh BPK				1 Kali	1 Kali	168,257,000	16,553,000	16,553,000	Semua Kab/Kota, Semua Kecamatan, Semua Kelurahan	Dana Transfer Umum- Dana Alokasi Umum	Memperkuat Stabilitas Polhukhankam Dan Transformasi Pelayanan Publik	7. Reformasi Birokrasi	DPRD Kab. Solok	1 Kali	185,082,700	Sekretariat DPRD

Rancangan Perubahan Rencana Kerja Pemerintah Daerah (RKPD)
Kabupaten Solok
Tahun 2022

Kode						Urusan/ Bidang Urusan/ Program/ Kegiatan/ Sub Kegiatan	Indikator Program/ Kegiatan/ Sub Kegiatan	Target Akhir Periode RPJMD	Realisasi Capaian RKPD Tahun 2020	Prakiraan Capaian Target RKPD Tahun 2021	Capaian Kinerja dan Kerangka Pendanaan								Kelompok Sasaran	Prakiraan Maju Rencana Tahun 2023		Perangkat Daerah Penanggung Jawab	
											Target 2022		Pagu Indikatif			Lokasi	Sumber Dana	Prioritas		Target	Pagu Indikatif		
											Semula	Menjadi	RKPD 2022	APBD 2022	RKPD 2022 Perubahan			Nasional					Daerah
4	02	02	2.03	07		Pengawasan Penggunaan Anggaran	Jumlah Pengawasan Penggunaan Anggaran				2 Kali	2 Kali	92,643,000	16,590,500	16,590,500	Semua Kab/Kota, Semua Kecamatan, Semua Kelurahan	Dana Transfer Umum- Dana Alokasi Umum	Memperkuat Stabilitas Polhukhankam Dan Transformasi Pelayanan Publik	7. Reformasi Birokrasi	DPRD Kab. Solok	2 Kali	101,907,300	Sekretariat DPRD
4	02	02	2.03	08		Pembahasan Laporan Keterangan Pertanggungjawab n Kepala Daerah	Jumlah Pembahasan Laporan Keterangan Pertanggungjawaban Kepala Daerah yang terlaksana				1 Kali	1 Kali	806,688,500	873,901,000	873,901,000	Semua Kab/Kota, Semua Kecamatan, Semua Kelurahan	Dana Transfer Umum- Dana Alokasi Umum	Memperkuat Stabilitas Polhukhankam Dan Transformasi Pelayanan Publik	7. Reformasi Birokrasi	DPRD Kab. Solok	1 Kali	923,798,150	Sekretariat DPRD
4	02	02	2.04			Peningkatan Kapasitas DPRD	Persentase Peningkatan Kapasitas DPRD Terfasilitasi	Persen		Persen	100 Persen	100 Persen	2,033,584,000	1,535,769,500	1,535,769,500						100 Persen	4,610,190,320	
4	02	02	2.04	02		Pendalaman Tugas DPRD	Jumlah Bimbingan Teknis DPRD yang terlaksana				2 Kali	2 Kali	1,440,264,000	966,261,300	966,261,300	Semua Kab/Kota, Semua Kecamatan, Semua Kelurahan	Dana Transfer Umum- Dana Alokasi Umum	Memperkuat Stabilitas Polhukhankam Dan Transformasi Pelayanan Publik	7. Reformasi Birokrasi 7. Reformasi Birokrasi	DPRD Kab. Solok	2 Kali	3,674,234,520	Sekretariat DPRD
4	02	02	2.04	03		Publikasi dan Dokumentasi Dewan	Jumlah Kegiatan DPRD yang terpublikasi dan terdokumentasikan				39 Kali	39 Kali	131,600,000	131,674,500	131,674,500	Semua Kab/Kota, Semua Kecamatan, Semua Kelurahan	Dana Transfer Umum- Dana Alokasi Umum	Memperkuat Stabilitas Polhukhankam Dan Transformasi Pelayanan Publik	7. Reformasi Birokrasi	DPRD Kab. Solok	39 Kali	159,236,000	Sekretariat DPRD
4	02	02	2.04	04		Penyediaan Kelompok Pakar dan Tim Ahli	Jumlah Kelompok Pakar/Tim Ahli yang tersedia				3 Orang	3 Orang	108,000,000	108,000,000	108,000,000	Semua Kab/Kota, Semua Kecamatan, Semua Kelurahan	Dana Transfer Umum- Dana Alokasi Umum	Memperkuat Stabilitas Polhukhankam Dan Transformasi Pelayanan Publik	7. Reformasi Birokrasi	DPRD Kab. Solok	3 Orang	180,000,000	Sekretariat DPRD
4	02	02	2.04	05		Penyediaan Tenaga Ahli Fraksi	Jumlah Tenaga Ahli Fraksi DPRD Tersedia				8 Orang	8 Orang	192,000,000	204,000,000	204,000,000	Semua Kab/Kota, Semua Kecamatan, Semua Kelurahan	Dana Transfer Umum- Dana Alokasi Umum	Memperkuat Stabilitas Polhukhankam Dan Transformasi Pelayanan Publik	7. Reformasi Birokrasi	DPRD Kab. Solok	8 Orang	204,000,000	Sekretariat DPRD
4	02	02	2.04	06		Penyelenggaraan Hubungan Masyarakat	Jumlah Penyelenggaraan Hubungan Masyarakat Terselenggara (Jumpa Pers)				4 Kali	4 Kali	142,553,000	100,710,700	100,710,700	Semua Kab/Kota, Semua Kecamatan, Semua Kelurahan	Dana Transfer Umum- Dana Alokasi Umum	Memperkuat Stabilitas Polhukhankam Dan Transformasi Pelayanan Publik	7. Reformasi Birokrasi	DPRD Kab. Solok	4 Kali	173,727,400	Sekretariat DPRD
4	02	02	2.04	07		Penyusunan Program Kerja DPRD	Jumlah Dokumen Program Kerja DPRD yang tersusun				1 Dokumen	1 Dokumen	19,167,000	25,123,000	25,123,000	Semua Kab/Kota, Semua Kecamatan, Semua Kelurahan	Dana Transfer Umum- Dana Alokasi Umum	Memperkuat Stabilitas Polhukhankam Dan Transformasi Pelayanan Publik	7. Reformasi Birokrasi 7. Reformasi Birokrasi	DPRD Kab. Solok	1 Dokumen	218,992,400	Sekretariat DPRD

Rancangan Perubahan Rencana Kerja Pemerintah Daerah (RKPD)
Kabupaten Solok
Tahun 2022

Kode					Urusan/ Bidang Urusan/ Program/ Kegiatan/ Sub Kegiatan	Indikator Program/ Kegiatan/ Sub Kegiatan	Target Akhir Periode RPJMD	Realisasi Capaian RKPD Tahun 2020	Prakiraan Capaian Target RKPD Tahun 2021	Capaian Kinerja dan Kerangka Pendanaan								Kelompok Sasaran	Prakiraan Maju Rencana Tahun 2023		Perangkat Daerah Penanggung Jawab	
										Target 2022		Pagu Indikatif			Lokasi	Sumber Dana	Prioritas		Target	Pagu Indikatif		
										Semula	Menjadi	RKPD 2022	APBD 2022	RKPD 2022 Perubahan			Nasional					Daerah
4	02	02	2.05		Penyerapan dan Penghimpunan Aspirasi Masyarakat	Persentase Penyerapan dan Penghimpunan Aspirasi Masyarakat Terfasilitasi	Persen		Persen	100 Persen	100 Persen	1,286,327,750	1,219,776,950	1,219,776,950					100 Persen	2,503,341,968		
4	02	02	2.05	01	Kunjungan Kerja dalam Daerah	Jumlah Kunjungan Kerja dalam terlaksana				3 Kali	3 Kali	545,139,950	322,748,700	322,748,700	Semua Kab/Kota, Semua Kecamatan, Semua Kelurahan	Dana Transfer Umum- Dana Alokasi Umum	Memperkuat Stabilitas Polhukhankam Dan Transformasi Pelayanan Publik	7. Reformasi Birokrasi	DPRD Kab. Solok	3 Kali	748,621,253	Sekretariat DPRD
4	02	02	2.05	02	Penyusunan Pokok- Pokok Pikiran DPRD	Jumlah Dokumen Pokok -pokok pikiran DPRD yang tersusun				1 Dokumen	1 Dokumen	51,313,500	57,672,050	57,672,050	Semua Kab/Kota, Semua Kecamatan, Semua Kelurahan	Dana Transfer Umum- Dana Alokasi Umum	Memperkuat Stabilitas Polhukhankam Dan Transformasi Pelayanan Publik	6. Lingkungan Hidup yang Berkualitas dan Optimalisasi Pengelolaan Sampah	DPRD Kab. Solok	1 Dokumen	64,394,385	Sekretariat DPRD
4	02	02	2.05	03	Pelaksanaan Reses	Jumlah Reses yang terlaksana				2 Kali	2 Kali	689,874,300	839,356,200	839,356,200	Semua Kab/Kota, Semua Kecamatan, Semua Kelurahan	Dana Transfer Umum- Dana Alokasi Umum	Memperkuat Stabilitas Polhukhankam Dan Transformasi Pelayanan Publik	7. Reformasi Birokrasi	DPRD Kab. Solok	2 Kali	1,690,326,330	Sekretariat DPRD
4	02	02	2.06		Pelaksanaan dan Pengawasan Kode Etik DPRD	Persentase Pelaksanaan dan Pengawasan Kode Etik DPRD Terfasilitasi	Persen		Persen	100 Persen	100 Persen	32,258,500	67,518,500	67,518,500					100 Persen	339,270,350		
4	02	02	2.06	01	Penyusunan Kode Etik DPRD	Jumlah Draf Dokumen Kode Etik yang Tersusun				1 Dokumen	1 Dokumen	0	0	0	Semua Kab/Kota, Semua Kecamatan, Semua Kelurahan	Dana Transfer Umum- Dana Alokasi Umum	Memperkuat Stabilitas Polhukhankam Dan Transformasi Pelayanan Publik	7. Reformasi Birokrasi	DPRD Kab. Solok	1 Dokumen	265,000,000	Sekretariat DPRD
4	02	02	2.06	02	Pengawasan Kode Etik DPRD	Jumlah Pengawasan Kode Etik DPRD Terfasilitasi				3 Kali	3 Kali	32,258,500	67,518,500	67,518,500	Semua Kab/Kota, Semua Kecamatan, Semua Kelurahan	Dana Transfer Umum- Dana Alokasi Umum	Memperkuat Stabilitas Polhukhankam Dan Transformasi Pelayanan Publik	7. Reformasi Birokrasi	DPRD Kab. Solok	3 Kali	74,270,350	Sekretariat DPRD
4	02	02	2.08		Fasilitasi Tugas DPRD	Persentase Tugas DPRD Terfasilitasi	Persen		Persen	100 Persen	100 Persen	2,896,060,850	5,938,667,400	6,938,667,400					100 Persen	29,989,003,000		
4	02	02	2.08	01	Koordinasi dan Konsultasi Pelaksanaan Tugas DPRD	Jumlah Koordinasi dan Konsultasi Pelaksanaan Tugas DPRD Terlaksana Jumlah Koordinasi dengan perantau yang terlaksana				9 Kali 1 kali	9 Kali 1 kali	1,878,710,850	5,252,844,100	6,252,844,100	Semua Kab/Kota, Semua Kecamatan, Semua Kelurahan	Dana Transfer Umum- Dana Alokasi Umum	Memperkuat Stabilitas Polhukhankam Dan Transformasi Pelayanan Publik	7. Reformasi Birokrasi	DPRD Kab. Solok	9 Kali 1 kali	27,782,480,935	Sekretariat DPRD
4	02	02	2.08	02	Penyusunan Laporan Kinerja DPRD	Jumlah Laporan Kinerja DPRD yang tersusun				3 Dokumen	3 Dokumen	54,687,000	19,012,500	19,012,500	Semua Kab/Kota, Semua Kecamatan, Semua Kelurahan	Dana Transfer Umum- Dana Alokasi Umum	Memperkuat Stabilitas Polhukhankam Dan Transformasi Pelayanan Publik	7. Reformasi Birokrasi	DPRD Kab. Solok	3 Dokumen	60,155,700	Sekretariat DPRD

Rancangan Perubahan Rencana Kerja Pemerintah Daerah (RKPD)
Kabupaten Solok
Tahun 2022

Kode					Urusan/ Bidang Urusan/ Program/ Kegiatan/ Sub Kegiatan	Indikator Program/ Kegiatan/ Sub Kegiatan	Target Akhir Periode RPJMD	Realisasi Capaian RKPD Tahun 2020	Prakiraan Capaian Target RKPD Tahun 2021	Capaian Kinerja dan Kerangka Pendanaan								Kelompok Sasaran	Prakiraan Maju Rencana Tahun 2023		Perangkat Daerah Penanggung Jawab	
										Target 2022		Pagu Indikatif			Lokasi	Sumber Dana	Prioritas		Target	Pagu Indikatif		
										Semula	Menjadi	RKPD 2022	APBD 2022	RKPD 2022 Perubahan			Nasional					Daerah
4	02	02	2.08	03	Fasilitasi Pelaksanaan Tugas Badan Musyawarah	Jumlah Rapat Badan Musyawarah yang terfasilitasi				13 Kali	13 Kali	187,925,000	128,080,000	128,080,000	Semua Kab/Kota, Semua Kecamatan, Dana Semua Kelurahan	Dana Transfer Umum- Semua Alokasi Umum	Memperkuat Stabilitas Polhukhankam Dan Transformasi Pelayanan Publik	7. Reformasi Birokrasi	DPRD Kab. Solok	13 Kali	256,828,550	Sekretariat DPRD
4	02	02	2.08	04	Fasilitasi Tugas Pimpinan DPRD	Jumlah Tugas Pimpinan DPRD terfasilitasi				16 Kali	16 Kali	774,738,000	538,730,800	538,730,800	Semua Kab/Kota, Semua Kecamatan, Semua Kelurahan	Dana Transfer Umum- Dana Alokasi Umum	Memperkuat Stabilitas Polhukhankam Dan Transformasi Pelayanan Publik	7. Reformasi Birokrasi	DPRD Kab. Solok	16 Kali	1,889,537,815	Sekretariat DPRD
TOTAL												38,785,642,090	35,497,731,922	36,571,931,922						78,803,161,771		

Rancangan Perubahan Rencana Kerja Pemerintah Daerah (RKPD)
Kabupaten Solok
Tahun 2022

Kode					Urusan/ Bidang Urusan/ Program/ Kegiatan/ Sub Kegiatan	Indikator Program/ Kegiatan/ Sub Kegiatan	Target Akhir Periode RPJMD	Realisasi Capaian RKPD Tahun 2020	Prakiraan Capaian Target RKPD Tahun 2021	Capaian Kinerja dan Kerangka Pendanaan								Kelompok Sasaran	Prakiraan Maju Rencana Tahun 2023		Perangkat Daerah Penanggung Jawab	
										Target 2022		Pagu Indikatif			Lokasi	Sumber Dana	Prioritas		Target	Pagu Indikatif		
										Semula	Menjadi	RKPD 2022	APBD 2022	RKPD 2022 Perubahan			Nasional					Daerah
5					UNSUR PENUNJANG URUSAN PEMERINTAHAN																	
5	01				PERENCANAAN							9,568,510,354	6,092,415,942	6,959,815,942					6,294,000,000			
5	01	01			PROGRAM PENUNJANG URUSAN PEMERINTAHAN DAERAH KABUPATEN/KOTA	Persentase Pemenuhan Layanan Kesekretariatan	%		%		80 %	5,669,681,234	4,423,717,342	4,931,117,342					80 %	4,753,000,000		
5	01	01	2.01		Perencanaan, Penganggaran, dan Evaluasi Kinerja Perangkat Daerah	Persentase pelaporan kinerja perencanaan dan evaluasi yang disampaikan tepat waktu	100 %		100 %		100 %	99,582,500	74,625,100	78,239,100					100 %	265,000,000		
5	01	01	2.01	01	Penyusunan Dokumen Perencanaan Perangkat Daerah	Jumlah dokumen perencanaan perangkat daerah yang disusun				11 Dokumen	2 Dokumen	47,506,875	37,153,800	37,153,800	Semua Kab/Kota, Semua Kecamatan, Semua Kelurahan	Dana Transfer Umum- Dana Alokasi Umum		7. Reformasi Birokrasi 7. Reformasi Birokrasi	Dokumen Perencanaaa n dan Laporan Evaluasi Kinerja	2 Dokumen	100,000,000	Badan Perencanaan, Penelitian dan Pengembangan
5	01	01	2.01	06	Koordinasi dan Penyusunan Laporan Capaian Kinerja dan Ikhtisar Realisasi Kinerja SKPD	Jumlah Laporan Capaian Kinerja dan Ikhtisar Realisasi Kinerja SKPD dan Laporan Hasil Koordinasi Penyusunan Laporan Capaian Kinerja dan Ikhtisar Realisasi Kinerja SKPD				2 Dokumen	2 Dokumen	23,481,250	6,840,000	10,454,000	Semua Kab/Kota, Semua Kecamatan, Semua Kelurahan	Dana Transfer Umum- Dana Alokasi Umum		7. Reformasi Birokrasi	Dokumen Perencanaaa n dan Laporan Evaluasi Kinerja	2 Dokumen	90,000,000	Badan Perencanaan, Penelitian dan Pengembangan
5	01	01	2.01	07	Evaluasi Kinerja Perangkat Daerah	Jumlah Laporan Evaluasi Kinerja Perangkat Daerah				23 Laporan	1 Laporan	28,594,375	30,631,300	30,631,300	Semua Kab/Kota, Semua Kecamatan, Semua Kelurahan	Dana Transfer Umum- Dana Alokasi Umum		7. Reformasi Birokrasi	Dokumen Perencanaaa n dan Laporan Evaluasi Kinerja	1 Laporan	75,000,000	Badan Perencanaan, Penelitian dan Pengembangan
5	01	01	2.02		Administrasi Keuangan Perangkat Daerah	Persentase Pelaporan Kinerja Keuangan dan Akuntansi yang Disampaikan Tepat Waktu	%		%	100 %	100 %	4,631,456,630	3,785,010,041	4,140,706,041					100 %	4,488,000,000		
5	01	01	2.02	01	Penyediaan Gaji dan Tunjangan ASN	Jumlah Orang yang Menerima Gaji dan Tunjangan ASN				35 Orang	32 Orang	4,430,598,400	3,671,412,441	4,018,812,441	Semua Kab/Kota, Semua Kecamatan, Semua Kelurahan	Dana Transfer Umum- Dana Alokasi Umum	Revolusi Mental dan Pembangunan Kebudayaan	7. Reformasi Birokrasi	Laporan Keuangan SKPD	32 Orang	4,488,000,000	Badan Perencanaan, Penelitian dan Pengembangan
5	01	01	2.02	03	Pelaksanaan Penatausahaan dan Pengujian/Verifikasi Keuangan SKPD	Jumlah Dokumen Penatausahaan dan Pengujian/Verifikasi Keuangan SKPD				1 Tahun	47 Dokumen	156,209,780	82,463,800	90,759,800		Dana Transfer Umum- Dana Alokasi Umum	Revolusi Mental dan Pembangunan Kebudayaan	7. Reformasi Birokrasi	Laporan Keuangan SKPD	47 Dokumen	0	Badan Perencanaan, Penelitian dan Pengembangan

Rancangan Perubahan Rencana Kerja Pemerintah Daerah (RKPD)
Kabupaten Solok
Tahun 2022

Kode					Urusan/ Bidang Urusan/ Program/ Kegiatan/ Sub Kegiatan	Indikator Program/ Kegiatan/ Sub Kegiatan	Target Akhir Periode RPJMD	Realisasi Capaian RKPD Tahun 2020	Prakiraan Capaian Target RKPD Tahun 2021	Capaian Kinerja dan Kerangka Pendanaan								Kelompok Sasaran	Prakiraan Maju Rencana Tahun 2023		Perangkat Daerah Penanggung Jawab	
										Target 2022		Pagu Indikatif			Lokasi	Sumber Dana	Prioritas		Target	Pagu Indikatif		
										Semula	Menjadi	RKPD 2022	APBD 2022	RKPD 2022 Perubahan			Nasional					Daerah
5	01	01	2.02	05	Koordinasi dan Penyusunan Laporan Keuangan Akhir Tahun SKPD	Jumlah Laporan Keuangan Akhir Tahun SKPD dan Laporan Hasil Koordinasi Penyusunan Laporan Keuangan Akhir Tahun SKPD				1 Dokumen	1 Laporan	15,028,800	2,923,000	2,923,000	Semua Kab/Kota, Semua Kecamatan, Semua Kelurahan	Dana Transfer Umum- Dana Alokasi Umum	Revolusi Mental dan Pembangunan Kebudayaan	7. Reformasi Birokrasi	Laporan Keuangan SKPD	1 Laporan	0	Badan Perencanaan, Penelitian dan Pengembangan
5	01	01	2.02	07	Koordinasi dan Penyusunan Laporan Keuangan Bulanan/Triwulanan /Semesteran SKPD	Jumlah Laporan Keuangan Bulanan/ Triwulanan/ Semesteran SKPD dan Laporan Koordinasi Penyusunan Laporan Keuangan Bulanan/Triwulanan/Semesteran SKPD				14 Laporan	14 Laporan	29,619,650	28,210,800	28,210,800	Semua Kab/Kota, Semua Kecamatan, Semua Kelurahan	Dana Transfer Umum- Dana Alokasi Umum	Revolusi Mental dan Pembangunan Kebudayaan	7. Reformasi Birokrasi	Laporan Keuangan SKPD	14 Laporan	0	Badan Perencanaan, Penelitian dan Pengembangan
5	01	01	2.03		Administrasi Barang Milik Daerah pada Perangkat Daerah	Persentase Barang Milik Daerah yang Tercatat	%		%	100 %	100 %	34,545,250	26,161,800	34,783,800						100 %	0	
5	01	01	2.03	06	Penatausahaan Barang Milik Daerah pada SKPD	Jumlah Laporan Penatausahaan Barang Milik Daerah pada SKPD				12 Kali	2 Laporan	34,545,250	26,161,800	34,783,800	Semua Kab/Kota, Semua Kecamatan, Semua Kelurahan	Dana Transfer Umum- Dana Alokasi Umum		7. Reformasi Birokrasi	Barang Milik Daerah SKPD	2 Laporan	0	Badan Perencanaan, Penelitian dan Pengembangan
5	01	01	2.05		Administrasi Kepegawaian Perangkat Daerah	Persentase Peningkatan Kualitas SDM Aparatur	%		%	100 %	100 %	0	0	0						100 %	0	
5	01	01	2.05	02	Pengadaan Pakaian Dinas Beserta Atribut Kelengkapannya	Jumlah ASN yang disediakan pakaian dan atribut kelengkapannya				38 Orang	38 Orang	0	0	0	Semua Kab/Kota, Semua Kecamatan, Semua Kelurahan	Dana Transfer Umum- Dana Alokasi Umum		7. Reformasi Birokrasi	Semua ASN di SKPD	38 Orang	0	Badan Perencanaan, Penelitian dan Pengembangan
5	01	01	2.05	09	Pendidikan dan Pelatihan Pegawai Berdasarkan Tugas dan Fungsi	Jumlah aparatur yang mengikuti Bimtek/Diklat untuk peningkatan kapasitas				8 Orang	8 Orang	0	0	0	Semua Kab/Kota, Semua Kecamatan, Semua Kelurahan	Dana Transfer Umum- Dana Alokasi Umum		7. Reformasi Birokrasi	Semua ASN di SKPD	8 Orang	0	Badan Perencanaan, Penelitian dan Pengembangan
5	01	01	2.05	11	Bimbingan Teknis Implementasi Peraturan Perundang- Undangan	Jumlah bimbingan teknis yang dilaksanakan				1 Kali	1 Kali	0	0	0	Semua Kab/Kota, Semua Kecamatan, Semua Kelurahan	Dana Transfer Umum- Dana Alokasi Umum		7. Reformasi Birokrasi	Semua ASN di SKPD	1 Kali	0	Badan Perencanaan, Penelitian dan Pengembangan
5	01	01	2.06		Administrasi Umum Perangkat Daerah	Persentase Pemenuhan Layanan Administrasi Perkantoran, Saran dan Prasarana	%		%	100 %	100 %	279,440,900	264,616,100	355,918,100						100 %	0	

Rancangan Perubahan Rencana Kerja Pemerintah Daerah (RKPD)
Kabupaten Solok
Tahun 2022

Kode						Urusan/ Bidang Urusan/ Program/ Kegiatan/ Sub Kegiatan	Indikator Program/ Kegiatan/ Sub Kegiatan	Target Akhir Periode RPJMD	Realisasi Capaian RKPD Tahun 2020	Prakiraan Capaian Target RKPD Tahun 2021	Capaian Kinerja dan Kerangka Pendanaan								Kelompok Sasaran	Prakiraan Maju Rencana Tahun 2023		Perangkat Daerah Penanggung Jawab	
											Target 2022		Pagu Indikatif			Lokasi	Sumber Dana	Prioritas		Target	Pagu Indikatif		
											Semula	Menjadi	RKPD 2022	APBD 2022	RKPD 2022 Perubahan			Nasional					Daerah
5	01	01	2.06	01	Penyediaan Komponen Instalasi Listrik/Penerangan Bangunan Kantor	Jumlah Paket Komponen Instalasi Listrik/Penerangan Bangunan Kantor yang Disediakan				1 Paket	1 Paket	2,420,000	700,000	3,200,000	Semua Kab/Kota, Semua Kecamatan, Semua Kelurahan	Dana Transfer Umum- Dana Alokasi Umum		7. Reformasi Birokrasi	Sarana dan Prasarana Kantor	1 Paket	0	Badan Perencanaan, Penelitian dan Pengembangan	
5	01	01	2.06	02	Penyediaan Peralatan dan Perlengkapan Kantor	Jumlah sarana dan prasarana yang tersedia				1 Tahun	1 Tahun	0	0	0	Semua Kab/Kota, Semua Kecamatan, Semua Kelurahan	Dana Transfer Umum- Dana Alokasi Umum		7. Reformasi Birokrasi	Sarana dan Prasarana Kantor	1 Tahun	0	Badan Perencanaan, Penelitian dan Pengembangan	
5	01	01	2.06	03	Penyediaan Peralatan Rumah Tangga	Jumlah peralatan rumah tangga yang tersedia				1 Tahun	1 Tahun	0	0	0	Semua Kab/Kota, Semua Kecamatan, Semua Kelurahan	Dana Transfer Umum- Dana Alokasi Umum		7. Reformasi Birokrasi	Sarana dan Prasarana Kantor	1 Tahun	0	Badan Perencanaan, Penelitian dan Pengembangan	
5	01	01	2.06	04	Penyediaan Bahan Logistik Kantor	Jumlah Paket Bahan Logistik Kantor yang Disediakan				4 Paket	4 Paket	19,859,400	10,815,500	17,315,500	Semua Kab/Kota, Semua Kecamatan, Semua Kelurahan	Dana Transfer Umum- Dana Alokasi Umum		7. Reformasi Birokrasi	Sarana dan Prasarana Kantor	4 Paket	0	Badan Perencanaan, Penelitian dan Pengembangan	
5	01	01	2.06	05	Penyediaan Barang Cetakan dan Penggandaan	Jumlah Paket Barang Cetakan dan Penggandaan yang Disediakan				20002 Lembar	4 Paket	21,714,000	13,750,600	15,250,600	Semua Kab/Kota, Semua Kecamatan, Semua Kelurahan	Dana Transfer Umum- Dana Alokasi Umum		7. Reformasi Birokrasi	Sarana dan Prasarana Kantor	4 Paket	0	Badan Perencanaan, Penelitian dan Pengembangan	
5	01	01	2.06	06	Penyediaan Bahan Bacaan dan Peraturan Perundang- undangan	Jumlah bahan bacaan dan peraturan perundang-undangan yang tersedia				1 Paket	1 Paket	0	0	0	Semua Kab/Kota, Semua Kecamatan, Semua Kelurahan	Dana Transfer Umum- Dana Alokasi Umum		7. Reformasi Birokrasi	Sarana dan Prasarana Kantor	1 Paket	0	Badan Perencanaan, Penelitian dan Pengembangan	
5	01	01	2.06	09	Penyelenggaraan Rapat Koordinasi dan Konsultasi SKPD	Jumlah Laporan Penyelenggaraan Rapat Koordinasi dan Konsultasi SKPD				498 Orang/Hari	4 Laporan	235,447,500	239,350,000	320,152,000	Semua Kab/Kota, Semua Kecamatan, Semua Kelurahan	Dana Transfer Umum- Dana Alokasi Umum		7. Reformasi Birokrasi	Sarana dan Prasarana Kantor	4 Laporan	0	Badan Perencanaan, Penelitian dan Pengembangan	
5	01	01	2.07		Pengadaan Barang Milik Daerah Penunjang Urusan Pemerintah Daerah	Persentase Pemenuhan Layanan Administrasi Perkantoran, Saran dan Prasarana	%		%	100 %	100 %	0	0	0					100 %	0			
5	01	01	2.07	02	Pengadaan Kendaraan Dinas Operasional atau Lapangan	Jumlah pengadaan kendaraan operasional				3 Unit	3 Unit	0	0	0	Semua Kab/Kota, Semua Kecamatan, Semua Kelurahan	Dana Transfer Umum- Dana Alokasi Umum		7. Reformasi Birokrasi	Sarana dan Prasarana	3 Unit	0	Badan Perencanaan, Penelitian dan Pengembangan	

Rancangan Perubahan Rencana Kerja Pemerintah Daerah (RKPD)
Kabupaten Solok
Tahun 2022

Kode						Urusan/ Bidang Urusan/ Program/ Kegiatan/ Sub Kegiatan	Indikator Program/ Kegiatan/ Sub Kegiatan	Target Akhir Periode RPJMD	Realisasi Capaian RKPD Tahun 2020	Prakiraan Capaian Target RKPD Tahun 2021	Capaian Kinerja dan Kerangka Pendanaan								Kelompok Sasaran	Prakiraan Maju Rencana Tahun 2023		Perangkat Daerah Penanggung Jawab	
											Target 2022		Pagu Indikatif			Lokasi	Sumber Dana	Prioritas		Target	Pagu Indikatif		
											Semula	Menjadi	RKPD 2022	APBD 2022	RKPD 2022 Perubahan			Nasional					Daerah
5	01	01	2.07	09		Pengadaan Gedung Kantor atau Bangunan Lainnya	Jumlah pengadaan gudang kantor				1 Paket	1 Paket	0	0	0	Semua Kab/Kota, Semua Kecamatan, Semua Kelurahan	Dana Transfer Umum-Dana Alokasi Umum		7. Reformasi Birokrasi	Sarana dan Prasarana	1 Paket	0	Badan Perencanaan, Penelitian dan Pengembangan
5	01	01	2.07	10		Pengadaan Sarana dan Prasarana Gedung Kantor atau Bangunan Lainnya	Jumlah pengadaan sarana dan prasarana				1 Tahun	1 Tahun	0	0	0	Semua Kab/Kota, Semua Kecamatan, Semua Kelurahan			7. Reformasi Birokrasi	Sarana dan Prasarana	1 Tahun	0	Badan Perencanaan, Penelitian dan Pengembangan
5	01	01	2.08			Penyediaan Jasa Penunjang Urusan Pemerintahan Daerah	Persentase Pemenuhan Layanan Administrasi Perkantoran, Saran dan Prasarana	%		%	100 %	100 %	176,116,234	35,427,701	35,427,701						100 %	0	
5	01	01	2.08	01		Penyediaan Jasa Surat Menyurat	Jumlah Laporan Penyediaan Jasa Surat Menyurat				50 Buah	1 Laporan	36,450,000	500,000	500,000	Semua Kab/Kota, Semua Kecamatan, Semua Kelurahan	Dana Transfer Umum-Dana Alokasi Umum		7. Reformasi Birokrasi	Sarana dan Prasarana Kantor	1 Laporan	0	Badan Perencanaan, Penelitian dan Pengembangan
5	01	01	2.08	02		Penyediaan Jasa Komunikasi, Sumber Daya Air dan Listrik	Jumlah Laporan Penyediaan Jasa Komunikasi, Sumber Daya Air dan Listrik yang Disediakan				30 Tagihan	1 Laporan	59,915,400	34,927,701	34,927,701	Semua Kab/Kota, Semua Kecamatan, Semua Kelurahan	Dana Transfer Umum-Dana Alokasi Umum		7. Reformasi Birokrasi	Sarana dan Prasarana Kantor	1 Laporan	0	Badan Perencanaan, Penelitian dan Pengembangan
5	01	01	2.08	04		Penyediaan Jasa Pelayanan Umum Kantor	Jumlah penyediaan tenaga dan alat kebersihan				1 Paket	1 Paket	79,750,834	0	0	Semua Kab/Kota, Semua Kecamatan, Semua Kelurahan	Dana Transfer Umum-Dana Alokasi Umum		7. Reformasi Birokrasi	Sarana dan Prasarana Kantor	1 Paket	0	Badan Perencanaan, Penelitian dan Pengembangan
5	01	01	2.09			Pemeliharaan Barang Milik Daerah Penunjang Urusan Pemerintahan Daerah	Persentase Pemenuhan Layanan Administrasi Perkantoran, Saran dan Prasarana	%		%	100 %	100 %	448,539,720	237,876,600	286,042,600						100 %	0	

Rancangan Perubahan Rencana Kerja Pemerintah Daerah (RKPD)
Kabupaten Solok
Tahun 2022

Kode					Urusan/ Bidang Urusan/ Program/ Kegiatan/ Sub Kegiatan	Indikator Program/ Kegiatan/ Sub Kegiatan	Target Akhir Periode RPJMD	Realisasi Capaian RKPD Tahun 2020	Prakiraan Capaian Target RKPD Tahun 2021	Capaian Kinerja dan Kerangka Pendanaan								Kelompok Sasaran	Prakiraan Maju Rencana Tahun 2023		Perangkat Daerah Penanggung Jawab	
										Target 2022		Pagu Indikatif			Lokasi	Sumber Dana	Prioritas		Target	Pagu Indikatif		
										Semula	Menjadi	RKPD 2022	APBD 2022	RKPD 2022 Perubahan			Nasional					Daerah
5	01	01	2.09	01	Penyediaan Jasa Pemeliharaan, Biaya Pemeliharaan dan Pajak Kendaraan Perorangan Dinas atau Kendaraan Dinas Jabatan	Jumlah BBM yang tersedia Jumlah kendaraan dinas Operasional yang dipelihara Jumlah kendaraan dinas pejabat yang dipelihara Jumlah pajak kendaraan dinas operasional yang dibayarkan Jumlah pajak kendaraan dinas pejabat yang dibayarkan				8480 Liter 1 Unit 1 Unit 6 Unit 1 Unit	8480 Liter 1 Unit 1 Unit 6 Unit 1 Unit	0	0	0	Semua Kab/Kota, Semua Kecamatan, Semua Kelurahan	Dana Transfer Umum-Dana Alokasi Umum		7. Reformasi Birokrasi	Saran dan Prasarana Kantor	8480 Liter 1 Unit 1 Unit 6 Unit 1 Unit	0	Badan Perencanaan, Penelitian dan Pengembangan
5	01	01	2.09	02	Penyediaan Jasa Pemeliharaan, Biaya Pemeliharaan, Pajak, dan Perizinan Kendaraan Dinas Operasional atau Lapangan	Jumlah Kendaraan Dinas Operasional atau Lapangan yang Dipelihara dan dibayarkan Pajak dan Perizinannya				15000 Liter	7 Unit	316,090,000	180,790,000	208,806,000	Semua Kab/Kota, Semua Kecamatan, Semua Kelurahan	Dana Transfer Umum-Dana Alokasi Umum		7. Reformasi Birokrasi	Saran dan Prasarana Kantor	7 Unit	0	Badan Perencanaan, Penelitian dan Pengembangan
5	01	01	2.09	09	Pemeliharaan/Rehabilitasi Gedung Kantor dan Bangunan Lainnya	Jumlah Gedung Kantor dan Bangunan Lainnya yang Dipelihara/Direhabilitasi				4 Paket	1 Unit	120,624,720	53,436,600	61,936,600	Semua Kab/Kota, Semua Kecamatan, Semua Kelurahan	Dana Transfer Umum-Dana Alokasi Umum		7. Reformasi Birokrasi	Saran dan Prasarana Kantor	1 Unit	0	Badan Perencanaan, Penelitian dan Pengembangan
5	01	01	2.09	10	Pemeliharaan/Rehabilitasi Sarana dan Prasarana Gedung Kantor atau Bangunan Lainnya	Jumlah Sarana dan Prasarana Gedung Kantor atau Bangunan Lainnya yang Dipelihara/Direhabilitasi				5 Unit	5 Unit	11,825,000	3,650,000	15,300,000	Semua Kab/Kota, Semua Kecamatan, Semua Kelurahan	Dana Transfer Umum-Dana Alokasi Umum		7. Reformasi Birokrasi	Saran dan Prasarana Kantor	5 Unit	0	Badan Perencanaan, Penelitian dan Pengembangan
5	01	02			PROGRAM PERENCANAAN, PENGENDALIAN DAN EVALUASI PEMBANGUNAN DAERAH	Persentase Perencanaan, Pengendalian dan Evaluasi Pembangunan Daerah yang Disusun	100 %		100 %		100 %	879,533,350	652,347,200	832,347,200					100 %	1,541,000,000		
5	01	02	2.01		Penyusunan Perencanaan dan Pendanaan	Persentase tersusunnya dokumen perencanaan pembangunan daerah	100 %		100 %		100 %	605,019,550	415,450,600	517,724,800					100 %	1,141,000,000		
5	01	02	2.01	02	Koordinasi Penelaahan Dokumen Perencanaan Pembangunan Daerah dengan Dokumen Kebijakan Lainnya	Jumlah Telaahan Dokumen Perencanaan Pembangunan Daerah Daerah				100 persen	2 Dokumen	60,000,800	49,796,200	52,561,200	Kab. Solok, Semua Kecamatan, Semua Kelurahan	Dana Transfer Umum-Dana Alokasi Umum		7. Reformasi Birokrasi	Semua OPD di Kabupaten Solok	2 Dokumen	220,000,000	Badan Perencanaan, Penelitian dan Pengembangan

Rancangan Perubahan Rencana Kerja Pemerintah Daerah (RKPD)

Kabupaten Solok

Tahun 2022

Kode					Urusan/ Bidang Urusan/ Program/ Kegiatan/ Sub Kegiatan	Indikator Program/ Kegiatan/ Sub Kegiatan	Target Akhir Periode RPJMD	Realisasi Capaian RKPD Tahun 2020	Prakiraan Capaian Target RKPD Tahun 2021	Capaian Kinerja dan Kerangka Pendanaan								Kelompok Sasaran	Prakiraan Maju Rencana Tahun 2023		Perangkat Daerah Penanggung Jawab		
										Target 2022		Pagu Indikatif			Lokasi	Sumber Dana	Prioritas		Target	Pagu Indikatif			
										Semula	Menjadi	RKPD 2022	APBD 2022	RKPD 2022 Perubahan			Nasional					Daerah	
5	01	02	2.01	03	Pelaksanaan Konsultasi Publik	Jumlah Berita Acara Konsultasi Publik				2 Kegiatan	1 Berita Acara	35,669,000	14,440,000	12,525,000	Kab. Solok Semua Kecamatan, Semua Kelurahan	Dana Transfer Umum- Dana Alokasi Umum		7. Reformasi Birokrasi	Semua OPD di Kabupaten Solok	1 Berita Acara	40,000,000	Badan Perencanaan, Penelitian dan Pengembangan	
5	01	02	2.01	04	Koordinasi Pelaksanaan Forum SKPD/Lintas SKPD	Jumlah Berita Acara Forum Perangkat Daerah/Lintas Perangkat Daerah				1 Kegiatan	1 Berita Acara	60,065,000	89,053,800	85,232,800	Kab. Solok Semua Kecamatan, Semua Kelurahan	Dana Transfer Umum- Dana Alokasi Umum		7. Reformasi Birokrasi	Semua OPD di Kabupaten Solok	1 Berita Acara	155,000,000	Badan Perencanaan, Penelitian dan Pengembangan	
5	01	02	2.01	05	Pelaksanaan Musrenbang Kabupaten/Kota	Jumlah Berita Acara Musrenbang Kabupaten/Kota				1 Kegiatan	1 Berita Acara	91,658,050	47,583,800	37,171,500	Kab. Solok Semua Kecamatan, Semua Kelurahan	Dana Transfer Umum- Dana Alokasi Umum		7. Reformasi Birokrasi	Semua OPD di Kabupaten Solok	1 Berita Acara	110,000,000	Badan Perencanaan, Penelitian dan Pengembangan	
5	01	02	2.01	06	Penyiapan Bahan Koordinasi Musrenbang Kecamatan	Jumlah Usulan yang Terverifikasi oleh Kecamatan				14 Kecamatan	740 Usulan	57,261,850	42,736,000	63,495,500	Kab. Solok Semua Kecamatan, Semua Kelurahan	Dana Transfer Umum- Dana Alokasi Umum		7. Reformasi Birokrasi	Semua OPD di Kabupaten Solok	740 Usulan	130,000,000	Badan Perencanaan, Penelitian dan Pengembangan	
5	01	02	2.01	07	Koordinasi Penyusunan dan Penetapan Dokumen Perencanaan Pembangunan Daerah Kabupaten/Kota	Jumlah Dokumen Perencanaan Pembangunan Daerah Kabupaten/Kota yang Ditetapkan(RPJPD/RPJMD/RKPD)				4 Dokumen	2 Dokumen	300,364,850	171,840,800	266,738,800	Kab. Solok Semua Kecamatan, Semua Kelurahan	Dana Transfer Umum- Dana Alokasi Umum		7. Reformasi Birokrasi	Semua OPD di Kabupaten Solok	2 Dokumen	486,000,000	Badan Perencanaan, Penelitian dan Pengembangan	
5	01	02	2.02		Analisis Data dan Informasi Pemerintahan Daerah Bidang Perencanaan Pembangunan Daerah	Persentase updating data penunjang penyusunan dokumen perencanaan	100 %		100 %		100 %	174,304,000	128,010,600	180,812,600						100 %	0		
5	01	02	2.02	01	Analisis Data dan Informasi Perencanaan Pembangunan Daerah	Jumlah Dokumen Hasil Analisis Data untuk Penyusunan Kebijakan Perencanaan Pembangunan Daerah (Semua Perencanaan Pembangunan Daerah)				1 dokumen	2 dokumen	99,368,500	62,275,800	96,200,800	Kab. Solok Semua Kecamatan, Semua Kelurahan	Dana Transfer Umum- Dana Alokasi Umum		7. Reformasi Birokrasi	Semua OPD di Kabupaten Solok	2 dokumen	0	Badan Perencanaan, Penelitian dan Pengembangan	
5	01	02	2.02	03	Penyusunan Profil Pembangunan Daerah Kabupaten/Kota	Jumlah Buku Profil Pembangunan Daerah yang Diterbitkan				1 buku	1 buku	0	65,734,800	84,611,800		Kab. Solok Semua Kecamatan, Semua Kelurahan	Dana Transfer Umum- Dana Alokasi Umum		7. Reformasi Birokrasi	Semua OPD di Kabupaten Solok	1 buku	0	Badan Perencanaan, Penelitian dan Pengembangan

Rancangan Perubahan Rencana Kerja Pemerintah Daerah (RKPD)
Kabupaten Solok
Tahun 2022

Kode					Urusan/ Bidang Urusan/ Program/ Kegiatan/ Sub Kegiatan	Indikator Program/ Kegiatan/ Sub Kegiatan	Target Akhir Periode RPJMD	Realisasi Capaian RKPD Tahun 2020	Prakiraan Capaian Target RKPD Tahun 2021	Capaian Kinerja dan Kerangka Pendanaan								Kelompok Sasaran	Prakiraan Maju Rencana Tahun 2023		Perangkat Daerah Penanggung Jawab		
										Target 2022		Pagu Indikatif			Lokasi	Sumber Dana	Prioritas		Target	Pagu Indikatif			
										Semula	Menjadi	RKPD 2022	APBD 2022	RKPD 2022 Perubahan			Nasional					Daerah	
5	01	02	2.03		Pengendalian, Evaluasi dan Pelaporan Bidang Perencanaan Pembangunan Daerah	Persentase pengendalian dan evaluasi terhadap dokumen perencanaan yang terlaksana	100 %		100 %			100 %	100,209,800	108,886,000	133,809,800				100 %	400,000,000			
5	01	02	2.03	01	Koordinasi Pengendalian Perencanaan dan Pelaksanaan Pembangunan Daerah di Kabupaten/Kota	Terlaksananya Koordinasi Pengendalian Perencanaan dan Pelaksanaan Pembangunan Daerah				1 tahun	1 tahun		0		0	Semua Kab/Kota, Semua Kecamatan, Semua Kelurahan	Dana Transfer Umum- Dana Alokasi Umum		7. Reformasi Birokrasi	Semua OPD di Kabupaten Solok	1 tahun	0	Badan Perencanaan, Penelitian dan Pengembangan
5	01	02	2.03	02	Pengendalian Pelaksanaan Kerjasama Daerah	Jumlah Kerja Sama Daerah yang Dikoordinasikan Pelaksanaannya				1 tahun	1 Kerja Sama		0	52,401,200	54,311,400	Kab. Solok, Semua Kecamatan, Semua Kelurahan	Dana Transfer Umum- Dana Alokasi Umum		7. Reformasi Birokrasi	Semua OPD di Kabupaten Solok	1 Kerja Sama	0	Badan Perencanaan, Penelitian dan Pengembangan
5	01	02	2.03	03	Monitoring, Evaluasi dan Penyusunan Laporan Berkala Pelaksanaan Pembangunan Daerah	Jumlah Laporan Hasil Evaluasi Kinerja Pembangunan Daerah				1 laporan	4 laporan		100,209,800	56,484,800	79,498,400	Kab. Solok, Semua Kecamatan, Semua Kelurahan	Dana Transfer Umum- Dana Alokasi Umum		7. Reformasi Birokrasi	Semua OPD di Kabupaten Solok	4 laporan	400,000,000	Badan Perencanaan, Penelitian dan Pengembangan
5	01	03			PROGRAM KOORDINASI DAN SINKRONISASI PERENCANAAN PEMBANGUNAN DAERAH	Persentase Koordinasi dan Sinkronisasi Perencanaan Pembangunan Daerah yang Terlaksana	100 %		100 %		100 %		3,019,295,770	1,016,351,400	1,196,351,400				100 %	0			
5	01	03	2.01		Koordinasi Perencanaan Bidang Pemerintahan dan Pembangunan Manusia	Persentase kesesuaian perencanaan bidang pemerintahan dan pembangunan manusia dengan perencanaan daerah	100 %		100 %		100 %		1,007,213,600	410,724,200	500,724,200				100 %	0			
5	01	03	2.01	01	Koordinasi Penyusunan Dokumen Perencanaan Pembangunan Daerah Bidang Pemerintahan (RPJPD, RPJMD dan RKPD)	Jumlah Dokumen Perencanaan Pembangunan Daerah Bidang Pemerintahan yang Dikoordinir Penyusunannya (RPJPD. RPJMD dan RKPD)				9 SKPD	2 Dokumen		90,338,550	39,454,000	49,454,000	Kab. Solok, Semua Kecamatan, Semua Kelurahan	Dana Transfer Umum- Dana Alokasi Umum		7. Reformasi Birokrasi 7. Reformasi Birokrasi	OPD lingkup Bidang Pemerintah an dan Pembangu nan Manusia	2 Dokumen	0	Badan Perencanaan, Penelitian dan Pengembangan
5	01	03	2.01	02	Asistensi Penyusunan Dokumen Perencanaan Pembangunan Perangkat Daerah Bidang Pemerintahan	Jumlah Perangkat Daerah yang Mendapatkan Asistensi dalam Penyusunan Renstra/Renja Bidang Pemerintahan				74 Nagari	23 Perangkat Daerah		140,214,000	23,703,000	23,703,000	Kab. Solok, Semua Kecamatan, Semua Kelurahan	Dana Transfer Umum- Dana Alokasi Umum		7. Reformasi Birokrasi 7. Reformasi Birokrasi	OPD lingkup Bidang Pemerintah an dan Pembangu nan Manusia	23 Perangkat Daerah	0	Badan Perencanaan, Penelitian dan Pengembangan

Rancangan Perubahan Rencana Kerja Pemerintah Daerah (RKPD)
Kabupaten Solok
Tahun 2022

Kode						Urusan/ Bidang Urusan/ Program/ Kegiatan/ Sub Kegiatan	Indikator Program/ Kegiatan/ Sub Kegiatan	Target Akhir Periode RPJMD	Realisasi Capaian RKPD Tahun 2020	Prakiraan Capaian Target RKPD Tahun 2021	Capaian Kinerja dan Kerangka Pendanaan						Kelompok Sasaran	Prakiraan Maju Rencana Tahun 2023		Perangkat Daerah Penanggung Jawab			
											Target 2022		Pagu Indikatif			Lokasi		Sumber Dana	Prioritas		Target	Pagu Indikatif	
											Semula	Menjadi	RKPD 2022	APBD 2022	RKPD 2022 Perubahan				Nasional				Daerah
5	01	03	2.01	03	Pelaksanaan Monitoring dan Evaluasi Penyusunan Dokumen Perencanaan Pembangunan Perangkat Daerah Bidang Pemerintahan	Jumlah Perangkat Daerah yang Mendapatkan Monitoring dan Evaluasi dalam Penyusunan Renstra/Renja Bidang Pemerintahan				4 Kali	23 Perangkat Daerah	19,261,650	53,627,100	63,627,100	Kab. Solok Semua Kecamatan, Semua Kelurahan	Dana Transfer Umum- Dana Alokasi Umum		7. Reformasi Birokrasi 7. Reformasi Birokrasi	OPD lingkup Bidang Pemerintah an dan Pembangu nan Manusia	23 Perangkat Daerah	0	Badan Perencanaan, Penelitian dan Pengembangan	
5	01	03	2.01	04	Koordinasi Pelaksanaan Sinergitas dan Harmonisasi Perencanaan Pembangunan Daerah Bidang Pemerintahan	Tercapainya perencanaan program dan kegiatan SKPD yang sinergis dan harmonis di bidang pemerintahan				14 Kecamatan 9 SKPD	14 Kecamatan 9 SKPD	68,607,600	0	0	Semua Kab/Kota, Semua Kecamatan, Semua Kelurahan	Dana Transfer Umum- Dana Alokasi Umum Dana Transfer Umum- Dana Alokasi Umum		7. Reformasi Birokrasi 7. Reformasi Birokrasi	OPD lingkup Bidang Pemerintah an dan Pembangu nan Manusia	14 Kecamatan 9 SKPD	0	Badan Perencanaan, Penelitian dan Pengembangan	
5	01	03	2.01	05	Koordinasi Penyusunan Dokumen Perencanaan Pembangunan Daerah Bidang Pembangunan Manusia (RPJPD, RPJMD dan RKPD)	Jumlah Dokumen Perencanaan Pembangunan Daerah Bidang Pembangunan Manusia yang Dikoordinir Penyusunannya (RPJPD. RPJMD dan RKPD)				2 SKPD	2 Dokumen	159,311,950	90,899,350	110,899,350	Kab. Solok Semua Kecamatan, Semua Kelurahan	Dana Transfer Umum- Dana Alokasi Umum		7. Reformasi Birokrasi 7. Reformasi Birokrasi	OPD lingkup Bidang Pemerintah an dan Pembangu nan Manusia	2 Dokumen	0	Badan Perencanaan, Penelitian dan Pengembangan	
5	01	03	2.01	06	Asistensi Penyusunan Dokumen Perencanaan Pembangunan Perangkat Daerah Bidang Pembangunan Manusia	Jumlah Perangkat Daerah yang Mendapatkan Asistensi dalam Penyusunan Renstra/Renja Bidang Pembangunan Manusia				2 SKPD	6 Perangkat Daerah	311,596,700	117,841,800	147,841,800	Kab. Solok Semua Kecamatan, Semua Kelurahan	Dana Transfer Umum- Dana Alokasi Umum		7. Reformasi Birokrasi 7. Reformasi Birokrasi	OPD lingkup Bidang Pemerintah an dan Pembangu nan Manusia	6 Perangkat Daerah	0	Badan Perencanaan, Penelitian dan Pengembangan	
5	01	03	2.01	07	Pelaksanaan Monitoring dan Evaluasi Penyusunan Dokumen Perencanaan Pembangunan Perangkat Daerah Bidang Pembangunan Manusia	Jumlah Perangkat Daerah yang Mendapatkan Monitoring dan Evaluasi dalam Penyusunan Renstra/Renja Bidang Pembangunan Manusia				4 SKPD	6 Perangkat Daerah	101,582,250	85,198,950	105,198,950	Kab. Solok Semua Kecamatan, Semua Kelurahan	Dana Transfer Umum- Dana Alokasi Umum		7. Reformasi Birokrasi 7. Reformasi Birokrasi	OPD lingkup Bidang Pemerintah an dan Pembangu nan Manusia	6 Perangkat Daerah	0	Badan Perencanaan, Penelitian dan Pengembangan	

Rancangan Perubahan Rencana Kerja Pemerintah Daerah (RKPD)
Kabupaten Solok
Tahun 2022

Kode					Urusan/ Bidang Urusan/ Program/ Kegiatan/ Sub Kegiatan	Indikator Program/ Kegiatan/ Sub Kegiatan	Target Akhir Periode RPJMD	Realisasi Capaian RKPD Tahun 2020	Prakiraan Capaian Target RKPD Tahun 2021	Capaian Kinerja dan Kerangka Pendanaan								Kelompok Sasaran	Prakiraan Maju Rencana Tahun 2023		Perangkat Daerah Penanggung Jawab	
										Target 2022		Pagu Indikatif			Lokasi	Sumber Dana	Prioritas		Target	Pagu Indikatif		
										Semula	Menjadi	RKPD 2022	APBD 2022	RKPD 2022 Perubahan			Nasional					Daerah
5	01	03	2.01	08	Koordinasi Pelaksanaan Sinergitas dan Harmonisasi Perencanaan Pembangunan Daerah Bidang Pembangunan Manusia	Jumlah sinergitas dan harmonisasi perencanaan pembangunan daerah bidang kesehatan masyarakat Jumlah sinergitas dan harmonisasi perencanaan pembangunan daerah bidang pembangunan manusia				4 SKPD 2 SKPD	4 SKPD 2 SKPD	116,300,900	0	0	Semua Kab/Kota, Semua Kecamatan, Semua Kelurahan	Dana Transfer Umum-Dana Alokasi Umum Dana Transfer Umum-Dana Alokasi Umum		7. Reformasi Birokrasi 7. Reformasi Birokrasi	OPD lingkup Bidang Pemerintahan dan Pembangunan Manusia	4 SKPD 2 SKPD	0	Badan Perencanaan, Penelitian dan Pengembangan
5	01	03	2.02		Koordinasi Perencanaan Bidang Perekonomian dan SDA (Sumber Daya Alam)	Persentase kesesuaian perencanaan bidang perekonomian dan SDA (sumber daya alam) dengan perencanaan daerah	100 %		100 %		100 %	1,005,808,840	363,444,700	413,444,700				100 %	0			
5	01	03	2.02	01	Koordinasi Penyusunan Dokumen Perencanaan Pembangunan Daerah Bidang Perekonomian (RPJPD, RPJMD dan RKPD)	Jumlah Dokumen Perencanaan Pembangunan Daerah Bidang Perekonomian yang Dikoordinir Penyusunannya (RPJPD. RPJMD dan RKPD)				16 Kali	2 Dokumen	326,869,900	112,733,900	137,733,900	Kab. Solok Semua Kecamatan, Semua Kelurahan	Dana Transfer Umum-Dana Alokasi Umum		7. Reformasi Birokrasi 7. Reformasi Birokrasi 7. Reformasi Birokrasi	OPD lingkup Bidang Perekonomian dan SDA	2 Dokumen	0	Badan Perencanaan, Penelitian dan Pengembangan
5	01	03	2.02	02	Asistensi Penyusunan Dokumen Perencanaan Pembangunan Perangkat Daerah Bidang Perekonomian	Jumlah Perangkat Daerah yang Mendapatkan Asistensi dalam Penyusunan Renstra/Renja Bidang Perekonomian				15 Kegiatan	3 Perangkat Daerah	251,219,650	39,225,000	39,225,000	Kab. Solok Semua Kecamatan, Semua Kelurahan	Dana Transfer Umum-Dana Alokasi Umum		7. Reformasi Birokrasi 7. Reformasi Birokrasi	OPD lingkup Bidang Perekonomian dan SDA	3 Perangkat Daerah	0	Badan Perencanaan, Penelitian dan Pengembangan
5	01	03	2.02	03	Pelaksanaan Monitoring dan Evaluasi Penyusunan Dokumen Perencanaan Pembangunan Perangkat Daerah Bidang Perekonomian	Jumlah Perangkat Daerah yang Mendapatkan Monitoring dan Evaluasi dalam Penyusunan Renstra/Renja Bidang Perekonomian				4 Kegiatan	3 Perangkat Daerah	158,736,350	33,780,000	33,780,000	Kab. Solok Semua Kecamatan, Semua Kelurahan	Dana Transfer Umum-Dana Alokasi Umum		7. Reformasi Birokrasi 7. Reformasi Birokrasi	OPD lingkup Bidang Perekonomian dan SDA	3 Perangkat Daerah	0	Badan Perencanaan, Penelitian dan Pengembangan
5	01	03	2.02	05	Koordinasi Penyusunan Dokumen Perencanaan Pembangunan Daerah Bidang SDA (RPJPD, RPJMD dan RKPD)	Jumlah Dokumen Perencanaan Pembangunan Daerah Bidang SDA yang Dikoordinir Penyusunannya (RPJPD. RPJMD dan RKPD)				12 Kali	2 Dokumen	143,805,900	113,241,300	138,241,300	Kab. Solok Semua Kecamatan, Semua Kelurahan	Dana Transfer Umum-Dana Alokasi Umum		7. Reformasi Birokrasi 7. Reformasi Birokrasi	OPD lingkup Bidang Perekonomian dan SDA	2 Dokumen	0	Badan Perencanaan, Penelitian dan Pengembangan

Rancangan Perubahan Rencana Kerja Pemerintah Daerah (RKPD)
Kabupaten Solok
Tahun 2022

Kode						Urusan/ Bidang Urusan/ Program/ Kegiatan/ Sub Kegiatan	Indikator Program/ Kegiatan/ Sub Kegiatan	Target Akhir Periode RPJMD	Realisasi Capaian RKPD Tahun 2020	Prakiraan Capaian Target RKPD Tahun 2021	Capaian Kinerja dan Kerangka Pendanaan								Kelompok Sasaran	Prakiraan Maju Rencana Tahun 2023		Perangkat Daerah Penanggung Jawab	
											Target 2022		Pagu Indikatif			Lokasi	Sumber Dana	Prioritas		Target	Pagu Indikatif		
											Semula	Menjadi	RKPD 2022	APBD 2022	RKPD 2022 Perubahan			Nasional					Daerah
5	01	03	2.02	06	Asistensi Penyusunan Dokumen Perencanaan Pembangunan Perangkat Daerah Bidang SDA	Jumlah Perangkat Daerah yang Mendapatkan Asistensi dalam Penyusunan Renstra/Renja Bidang SDA				20 Kegiatan	4 Perangkat Daerah	65,028,340	37,758,800	37,758,800	Kab. Solok Semua Kecamatan, Semua Kelurahan	Dana Transfer Umum- Dana Alokasi Umum		7. Reformasi Birokrasi 7. Reformasi Birokrasi	OPD lingkup Bidang Perekonom ian dan SDA	4 Perangkat Daerah	0	Badan Perencanaan, Penelitian dan Pengembangan	
5	01	03	2.02	07	Pelaksanaan Monitoring dan Evaluasi Penyusunan Dokumen Perencanaan Pembangunan Perangkat Daerah Bidang SDA	Jumlah Perangkat Daerah yang Mendapatkan Monitoring dan Evaluasi dalam Penyusunan Renstra/Renja Bidang SDA				4 Kegiatan	4 Perangkat Daerah	60,148,700	26,705,700	26,705,700	Kab. Solok Semua Kecamatan, Semua Kelurahan	Dana Transfer Umum- Dana Alokasi Umum		7. Reformasi Birokrasi 7. Reformasi Birokrasi	OPD lingkup Bidang Perekonom ian dan SDA	4 Perangkat Daerah	0	Badan Perencanaan, Penelitian dan Pengembangan	
5	01	03	2.03		Koordinasi Perencanaan Bidang Infrastruktur dan Kewilayahan	Persentase kesesuaian perencanaan bidang infrastruktur dan kewilayahan dengan perencanaan daerah	100 %		100 %		100 %	1,006,273,330	242,182,500	282,182,500					100 %	0			
5	01	03	2.03	01	Koordinasi Penyusunan Dokumen Perencanaan Pembangunan Daerah Bidang Infrastruktur (RPJPD, RPJMD dan RKPD)	Jumlah Dokumen Perencanaan Pembangunan Daerah Bidang Infrastruktur yang Dikoordinir Penyusunannya (RPJPD. RPJMD dan RKPD)				12 kali	2 Dokumen	151,555,500	86,860,100	86,860,100	Kab. Solok Semua Kecamatan, Semua Kelurahan	Dana Transfer Umum- Dana Alokasi Umum		7. Reformasi Birokrasi 7. Reformasi Birokrasi	OPD lingkup Bidang Infrastrukt ur dan Kewilayaha n	2 Dokumen	0	Badan Perencanaan, Penelitian dan Pengembangan	
5	01	03	2.03	02	Asistensi Penyusunan Dokumen Perencanaan Pembangunan Perangkat Daerah Bidang Infrastruktur	Jumlah Perangkat Daerah yang Mendapatkan Asistensi dalam Penyusunan Renstra/Renja Bidang Infrastruktur				10 Kali	2 Perangkat Daerah	310,279,280	23,936,000	23,936,000	Semua Kab/Kota, Semua Kecamatan, Semua Kelurahan	Dana Transfer Umum- Dana Alokasi Umum		7. Reformasi Birokrasi 7. Reformasi Birokrasi	OPD lingkup Bidang Infrastrukt ur dan Kewilayaha n	2 Perangkat Daerah	0	Badan Perencanaan, Penelitian dan Pengembangan	
5	01	03	2.03	03	Pelaksanaan Monitoring dan Evaluasi Penyusunan Dokumen Perencanaan Pembangunan Perangkat Daerah Bidang Infrastruktur	Jumlah Perangkat Daerah yang Mendapatkan Monitoring dan Evaluasi dalam Penyusunan Renstra/Renja Bidang Infrastruktur				4 kali	2 Perangkat Daerah	46,542,550	18,582,500	18,582,500	Kab. Solok Semua Kecamatan, Semua Kelurahan	Dana Transfer Umum- Dana Alokasi Umum		7. Reformasi Birokrasi 7. Reformasi Birokrasi	OPD lingkup Bidang Infrastrukt ur dan Kewilayaha n	2 Perangkat Daerah	0	Badan Perencanaan, Penelitian dan Pengembangan	
5	01	03	2.03	05	Koordinasi Penyusunan Dokumen Perencanaan Pembangunan Daerah Bidang Kewilayahan (RPJPD, RPJMD dan RKPD)	Jumlah Dokumen Perencanaan Pembangunan Daerah Bidang Kewilayahan yang Dikoordinir Penyusunannya (RPJPD. RPJMD dan RKPD)				12 kali	2 Dokumen	204,216,800	65,741,200	105,741,200	Kab. Solok Semua Kecamatan, Semua Kelurahan	Dana Transfer Umum- Dana Alokasi Umum		7. Reformasi Birokrasi 7. Reformasi Birokrasi	OPD lingkup Bidang Infrastrukt ur dan Kewilayaha n	2 Dokumen	0	Badan Perencanaan, Penelitian dan Pengembangan	

Rancangan Perubahan Rencana Kerja Pemerintah Daerah (RKPD)
Kabupaten Solok
Tahun 2022

Kode					Urusan/ Bidang Urusan/ Program/ Kegiatan/ Sub Kegiatan	Indikator Program/ Kegiatan/ Sub Kegiatan	Target Akhir Periode RPJMD	Realisasi Capaian RKPD Tahun 2020	Prakiraan Capaian Target RKPD Tahun 2021	Capaian Kinerja dan Kerangka Pendanaan								Kelompok Sasaran	Prakiraan Maju Rencana Tahun 2023		Perangkat Daerah Penanggung Jawab	
										Target 2022		Pagu Indikatif			Lokasi	Sumber Dana	Prioritas		Target	Pagu Indikatif		
										Semula	Menjadi	RKPD 2022	APBD 2022	RKPD 2022 Perubahan			Nasional					Daerah
5	01	03	2.03	06	Asistensi Penyusunan Dokumen Perencanaan Pembangunan Perangkat Daerah Bidang Kewilayahan	Jumlah Perangkat Daerah yang Mendapatkan Asistensi dalam Penyusunan Renstra/Renja Bidang Kewilayahan				10 Kegiatan	2 Perangkat Daerah	237,856,800	22,135,500	22,135,500	Kab. Solok Semua Kecamatan, Semua Kelurahan	Dana Transfer Umum- Dana Alokasi Umum		7. Reformasi Birokrasi 7. Reformasi Birokrasi	OPD lingkup Bidang Infrastrukturu dan Kewilayahannya	2 Perangkat Daerah	0	Badan Perencanaan Penelitian dan Pengembangan
5	01	03	2.03	07	Pelaksanaan Monitoring dan Evaluasi Penyusunan Dokumen Perencanaan Pembangunan Perangkat Daerah Bidang Kewilayahan	Jumlah Perangkat Daerah yang Mendapatkan Monitoring dan Evaluasi dalam Penyusunan Renstra/Renja Bidang Kewilayahan				4 Kegiatan	2 Perangkat Daerah	55,822,400	24,927,200	24,927,200	Kab. Solok Semua Kecamatan, Semua Kelurahan	Dana Transfer Umum- Dana Alokasi Umum		7. Reformasi Birokrasi 7. Reformasi Birokrasi	OPD lingkup Bidang Infrastrukturu dan Kewilayahannya	2 Perangkat Daerah	0	Badan Perencanaan, Penelitian dan Pengembangan
5	05				PENELITIAN DAN PENGEMBANGAN							238,766,850	528,197,400	608,197,400						0		
5	05	02			PROGRAM PENELITIAN DAN PENGEMBANGAN DAERAH	Persentase Hasil Inovasi dan Teknologi yang Dikembangkan	100 %		100 %		100 %	238,766,850	528,197,400	608,197,400						100 %	0	
5	05	02	2.01		Penelitian dan Pengembangan Bidang Penyelenggaraan Pemerintahan dan Pengkajian Peraturan	Persentase penelitian/kajian bidang penyelenggaraan pemerintahan dan pengkajian peraturan yang disusun	100 %		100 %		100 %	119,060,450	476,532,100	526,112,850						100 %	0	
5	05	02	2.01	12	Pengelolaan Data Kelitbangan dan Peraturan	Jumlah data kelitbangan yang terkelola dengan baik				1 tahun	1 Laporan	119,060,450	476,532,100	526,112,850	Kab. Solok Semua Kecamatan, Semua Kelurahan	Dana Transfer Umum- Dana Alokasi Umum		7. Reformasi Birokrasi	Semua OPD di Kabupaten Solok	1 Laporan	0	Badan Perencanaan, Penelitian dan Pengembangan
5	05	02	2.04		Pengembangan Inovasi dan Teknologi	Persentase hasil inovasi dan teknologi yang dikembangkan	100 %		85 %		100 %	119,706,400	51,665,300	82,084,550						100 %	0	
5	05	02	2.04	04	Sosialisasi dan Diseminasi Hasil- Hasil Kelitbangan	Jumlah laporan hasil penyelenggaraan sosialisasi dan diseminasi hasil-hasil kelitbangan				4 kali	2 Laporan	119,706,400	51,665,300	82,084,550	Kab. Solok Semua Kecamatan, Semua Kelurahan	Dana Transfer Umum- Dana Alokasi Umum			Semua OPD di Kabupaten Solok	2 Laporan	0	Badan Perencanaan, Penelitian dan Pengembangan
TOTAL												9,732,341,704	6,620,613,342	7,568,013,342						6,294,000,000		

Rancangan Akhir Perubahan Rencana Kerja Pemerintah Daerah (RKPD)
Kabupaten Solok
Tahun 2022

Kode					Urusan/ Bidang Urusan/ Program/ Kegiatan/ Sub Kegiatan	Indikator Program/ Kegiatan/ Sub Kegiatan	Target Akhir Periode RPJMD	Realisasi Capaian RKPD Tahun 2020	Prakiraan Capaian Target RKPD Tahun 2021	Capaian Kinerja dan Kerangka Pendanaan								Kelompok Sasaran	Prakiraan Maju Rencana Tahun 2023		Perangkat Daerah Penanggung Jawab	
										Target 2022		Pagu Indikatif			Lokasi	Sumber Dana	Prioritas		Target	Pagu Indikatif		
										Semula	Menjadi	RKPD 2022	APBD 2022	RKPD 2022 Perubahan			Nasional					Daerah
5					UNSUR PENUNJANG URUSAN PEMERINTAHAN																	
5	02				KEUANGAN							192,334,335,551	186,215,090,688	202,040,320,089						159,095,549,346		
5	02	01			PROGRAM PENUNJANG URUSAN PEMERINTAHAN DAERAH KABUPATEN/KOTA							26,089,466,711	31,850,527,709	51,052,888,101						895,300,000		
5	02	01	2.01		Perencanaan, Penganggaran, dan Evaluasi Kinerja Perangkat Daerah							355,447,300	248,510,200	248,510,200						280,000,000		
5	02	01	2.01	01	Penyusunan Dokumen Perencanaan Perangkat Daerah	Jumlah dokumen perencanaan Perangkat Daerah				1 Dokumen	12 Dokumen	2,173,600	92,456,000	92,456,000	Kab. Solok Semua Kecamatan, Semua Kelurahan	Dana Transfer Umum- Dana Alokasi Umum		7. Reformasi Birokrasi		12 Dokumen	0	Badan Keuangan Daerah
5	02	01	2.01	06	Koordinasi dan Penyusunan Laporan Capaian Kinerja dan Ikhtisar Realisasi Kinerja SKPD	Jumlah Laporan Capaian Kinerja dan Ikhtisar Realisasi Kinerja SKPD dan Laporan Hasil Koordinasi Penyusunan Laporan Capaian Kinerja dan Ikhtisar Realisasi Kinerja SKPD				1 Dokumen	21 Laporan	353,273,700	156,054,200	156,054,200	Kab. Solok Semua Kecamatan, Semua Kelurahan	Dana Transfer Umum- Dana Alokasi Umum		7. Reformasi Birokrasi		21 Laporan	280,000,000	Badan Keuangan Daerah
5	02	01	2.02		Administrasi Keuangan Perangkat Daerah							23,721,897,307	30,733,408,625	49,885,769,017						0		
5	02	01	2.02	01	Penyediaan Gaji dan Tunjangan ASN	Jumlah Orang yang Menerima Gaji dan Tunjangan ASN				1 Tahun	53 Orang/Bulan	23,721,897,307	30,590,588,425	49,742,948,817	Kab. Solok Semua Kecamatan, Semua Kelurahan	Dana Transfer Umum- Dana Alokasi Umum		7. Reformasi Birokrasi		53 Orang/Bulan	0	Badan Keuangan Daerah
5	02	01	2.02	03	Pelaksanaan Penatausahaan dan Pengujian/Verifikasi Keuangan SKPD	Jumlah Dokumen Penatausahaan dan Pengujian/Verifikasi Keuangan SKPD					12 Dokumen	0	142,820,200	142,820,200		Dana Transfer Umum- Dana Alokasi Umum		7. Reformasi Birokrasi		12 Dokumen	0	Badan Keuangan Daerah
5	02	01	2.05		Administrasi Kepegawaian Perangkat Daerah							392,188,000	185,442,000	185,442,000						0		
5	02	01	2.05	03	Pendataan dan Pengolahan Administrasi Kepegawaian	Jumlah Dokumen Pendataan dan Pengolahan Administrasi Kepegawaian				1 Dokumen	12 Dokumen	204,988,000	185,442,000	185,442,000	Kab. Solok Semua Kecamatan, Semua Kelurahan	Dana Transfer Umum- Dana Alokasi Umum		7. Reformasi Birokrasi		12 Dokumen	0	Badan Keuangan Daerah

Rancangan Akhir Perubahan Rencana Kerja Pemerintah Daerah (RKPD)
Kabupaten Solok
Tahun 2022

Kode					Urusan/ Bidang Urusan/ Program/ Kegiatan/ Sub Kegiatan	Indikator Program/ Kegiatan/ Sub Kegiatan	Target Akhir Periode RPJMD	Realisasi Capaian RKPD Tahun 2020	Prakiraan Capaian Target RKPD Tahun 2021	Capaian Kinerja dan Kerangka Pendanaan								Kelompok Sasaran	Prakiraan Maju Rencana Tahun 2023		Perangkat Daerah Penanggung Jawab	
										Target 2022		Pagu Indikatif			Lokasi	Sumber Dana	Prioritas		Target	Pagu Indikatif		
										Semula	Menjadi	RKPD 2022	APBD 2022	RKPD 2022 Perubahan			Nasional					Daerah
5	02	01	2.06		Administrasi Umum Perangkat Daerah						671,060,524	358,257,975	408,257,975						552,600,000			
5	02	01	2.06	01	Penyediaan Komponen Instalasi Listrik/Penerangan Bangunan Kantor	Jumlah Paket Komponen Instalasi Listrik / Penerangan Bangunan Kantor yang Disediakan				1 Tahun	4 Paket	5,511,000	5,010,000	5,010,000	Kab. Solok Semua Kecamatan, Semua Kelurahan	Dana Transfer Umum- Dana Alokasi Umum		7. Reformasi Birokrasi		4 Paket	5,600,000	Badan Keuangan Daerah
5	02	01	2.06	02	Penyediaan Peralatan dan Perlengkapan Kantor	Jumlah Paket Peralatan dan Perlengkapan Kantor yang Disediakan				3 Paket	4 Paket	88,761,174	55,283,475	55,283,475	Kab. Solok Semua Kecamatan, Semua Kelurahan	Dana Transfer Umum- Dana Alokasi Umum		7. Reformasi Birokrasi		4 Paket	89,000,000	Badan Keuangan Daerah
5	02	01	2.06	03	Penyediaan Peralatan Rumah Tangga	Jumlah Paket Peralatan Rumah Tangga yang disediakan				1 Tahun	4 Paket	12,579,600	11,436,000	11,436,000	Kab. Solok Semua Kecamatan, Semua Kelurahan	Dana Transfer Umum- Dana Alokasi Umum		7. Reformasi Birokrasi		4 Paket	13,000,000	Badan Keuangan Daerah
5	02	01	2.06	04	Penyediaan Bahan Logistik Kantor	Jumlah Paket Bahan Logistik Kantor yang disediakan				1 Tahun	12 Paket	83,898,650	76,271,500	76,271,500	Kab. Solok Semua Kecamatan, Semua Kelurahan	Dana Transfer Umum- Dana Alokasi Umum		7. Reformasi Birokrasi		12 Paket	83,000,000	Badan Keuangan Daerah
5	02	01	2.06	05	Penyediaan Barang Cetakan dan Penggandaan	Jumlah Paket Barang Cetakan dan Penggandaan yang disediakan				1 Tahun	12 Paket	33,760,100	27,901,000	27,901,000	Kab. Solok Semua Kecamatan, Semua Kelurahan	Dana Transfer Umum- Dana Alokasi Umum		7. Reformasi Birokrasi		12 Paket	34,000,000	Badan Keuangan Daerah
5	02	01	2.06	08	Fasilitasi Kunjungan Tamu	Jumlah Laporan Fasilitasi Kunjungan Tamu				1 Tahun	12 Laporan	67,320,000	33,000,000	33,000,000	Kab. Solok Semua Kecamatan, Semua Kelurahan	Dana Transfer Umum- Dana Alokasi Umum		7. Reformasi Birokrasi		12 Laporan	0	Badan Keuangan Daerah
5	02	01	2.06	09	Penyelenggaraan Rapat Koordinasi dan Konsultasi SKPD	Jumlah Laporan Penyelenggaraan Rapat Koordinasi dan Konsultasi SKPD				1 Tahun	12 Laporan	379,230,000	149,356,000	199,356,000	Kab. Solok Semua Kecamatan, Semua Kelurahan	Dana Transfer Umum- Dana Alokasi Umum		7. Reformasi Birokrasi		12 Laporan	328,000,000	Badan Keuangan Daerah
5	02	01	2.08		Penyediaan Jasa Penunjang Urusan Pemerintahan Daerah							116,470,080	60,466,509	60,466,509						62,700,000		

Rancangan Akhir Perubahan Rencana Kerja Pemerintah Daerah (RKPD)
Kabupaten Solok
Tahun 2022

Kode						Urusan/ Bidang Urusan/ Program/ Kegiatan/ Sub Kegiatan	Indikator Program/ Kegiatan/ Sub Kegiatan	Target Akhir Periode RPJMD	Realisasi Capaian RKPD Tahun 2020	Prakiraan Capaian Target RKPD Tahun 2021	Capaian Kinerja dan Kerangka Pendanaan								Kelompok Sasaran	Prakiraan Maju Rencana Tahun 2023		Perangkat Daerah Penanggung Jawab	
											Target 2022		Pagu Indikatif			Lokasi	Sumber Dana	Prioritas		Target	Pagu Indikatif		
											Semula	Menjadi	RKPD 2022	APBD 2022	RKPD 2022 Perubahan			Nasional					Daerah
5	02	01	2.08	01	Penyediaan Jasa Surat Menyurat	Jumlah Laporan Penyediaan Jasa Surat Menyurat				1 Tahun	1 Laporan	3,600,000	3,600,000	3,600,000	Kab. Solok Semua Kecamatan, Semua Kelurahan	Dana Transfer Umum- Dana Alokasi Umum		7. Reformasi Birokrasi		1 Laporan	3,700,000	Badan Keuangan Daerah	
5	02	01	2.08	02	Penyediaan Jasa Komunikasi, Sumber Daya Air dan Listrik	Jumlah Laporan Penyediaan Jasa Komunikasi, Sumber Daya Air dan Listrik yang Disediakan				12 Tagihan	12 Laporan	58,870,080	56,866,509	56,866,509	Kab. Solok Semua Kecamatan, Semua Kelurahan	Dana Transfer Umum- Dana Alokasi Umum		7. Reformasi Birokrasi		12 Laporan	59,000,000	Badan Keuangan Daerah	
5	02	01	2.09		Pemeliharaan Barang Milik Daerah Penunjang Urusan Pemerintahan Daerah							526,939,000	264,442,400	264,442,400							0		
5	02	01	2.09	02	Penyediaan Jasa Pemeliharaan, Biaya Pemeliharaan, Pajak, dan Perizinan Kendaraan Dinas Operasional atau Lapangan	Jumlah Kendaraan Dinas Operasional atau Lapangan yang Dipelihara dan Dibayarkan Pajak dan Perizinannya Jumlah Kendaraan Dinas Operasional atau Lapangan yang Dipelihara dan Dibayarkan Pajak dan Perizinannya				10 Tagihan	7 unit kendaraan roda empat 16 unit kendaraan roda dua	399,860,000	230,392,400	230,392,400	Semua Kab/Kota, Semua Kecamatan, Semua Kelurahan	Dana Transfer Umum- Dana Alokasi Umum		7. Reformasi Birokrasi		7 unit kendaraan roda empat 16 unit kendaraan roda dua	0	Badan Keuangan Daerah	
5	02	01	2.09	11	Pemeliharaan/Reha bilitasi Sarana dan Prasarana Pendukung Gedung Kantor atau Bangunan Lainnya	Jumlah Sarana dan Prasarana Pendukung Gedung Kantor atau Bangunan Lainnya yang Dipelihara/Direhabilitasi				1 Tahun	1 Unit	0	34,050,000	34,050,000	Kab. Solok Semua Kecamatan, Semua Kelurahan	Dana Transfer Umum- Dana Alokasi Umum		7. Reformasi Birokrasi		1 Unit	0	Badan Keuangan Daerah	
5	02	02			PROGRAM PENGELOLAAN KEUANGAN DAERAH							162,739,740,894	152,698,426,179	148,771,295,188							154,997,338,300		
5	02	02	2.01		Koordinasi dan Penyusunan Rencana Anggaran Daerah							2,306,408,164	1,585,575,450	1,585,575,450							2,240,000,000		
5	02	02	2.01	01	Koordinasi dan Penyusunan KUA dan PPAS	Jumlah Dokumen KUA dan PPAS yang Disusun				2 Dokumen	2 Dokumen	333,554,713	238,979,700	238,979,700		Dana Transfer Umum- Dana Alokasi Umum					2 Dokumen	320,000,000	Badan Keuangan Daerah

Rancangan Akhir Perubahan Rencana Kerja Pemerintah Daerah (RKPD)
Kabupaten Solok
Tahun 2022

Kode					Urusan/ Bidang Urusan/ Program/ Kegiatan/ Sub Kegiatan	Indikator Program/ Kegiatan/ Sub Kegiatan	Target Akhir Periode RPJMD	Realisasi Capaian RKPD Tahun 2020	Prakiraan Capaian Target RKPD Tahun 2021	Capaian Kinerja dan Kerangka Pendanaan								Kelompok Sasaran	Prakiraan Maju Rencana Tahun 2023		Perangkat Daerah Penanggung Jawab	
										Target 2022		Pagu Indikatif			Lokasi	Sumber Dana	Prioritas		Target	Pagu Indikatif		
										Semula	Menjadi	RKPD 2022	APBD 2022	RKPD 2022 Perubahan			Nasional					Daerah
5	02	02	2.01	02	Koordinasi dan Penyusunan Perubahan KUA dan Perubahan PPAS	Jumlah Dokumen Perubahan KUA dan Perubahan PPAS yang Disusun				2 Dokumen	2 Dokumen	315,289,825	235,872,250	235,872,250	Semua Kab/Kota, Semua Kecamatan, Semua Kelurahan	Dana Transfer Umum- Dana Alokasi Umum		7. Reformasi Birokrasi		2 Dokumen	350,000,000	Badan Keuangan Daerah
5	02	02	2.01	05	Koordinasi, Penyusunan dan Verifikasi DPA-SKPD	Jumlah DPA-SKPD yang diverifikasi				40 SKPD	82 Dokumen	129,802,363	116,901,500	116,901,500	Kab. Solok, Semua Kecamatan, Semua Kelurahan	Dana Transfer Umum - Dana Bagi Hasil		7. Reformasi Birokrasi		82 Dokumen	120,000,000	Badan Keuangan Daerah
5	02	02	2.01	07	Koordinasi dan Penyusunan Peraturan Daerah tentang APBD dan Peraturan Kepala Daerah tentang Penjabaran APBD	Jumlah Peraturan Daerah tentang APBD dan Peraturan Kepala Daerah tentang Penjabaran APBD				1 Perbup	2 Dokumen	515,962,300	324,379,750	324,379,750	Semua Kab/Kota, Semua Kecamatan, Semua Kelurahan	Dana Transfer Umum- Dana Alokasi Umum		7. Reformasi Birokrasi		2 Dokumen	500,000,000	Badan Keuangan Daerah
5	02	02	2.01	08	Koordinasi dan Penyusunan Peraturan Daerah tentang Perubahan APBD dan Peraturan Kepala Daerah tentang Penjabaran Perubahan APBD	Jumlah Peraturan Daerah tentang Perubahan APBD dan Peraturan Kepala Daerah tentang Penjabaran Perubahan APBD				1 Perbup	2 Dokumen	580,892,600	261,494,250	261,494,250	Semua Kab/Kota, Semua Kecamatan, Semua Kelurahan	Dana Transfer Umum- Dana Alokasi Umum		7. Reformasi Birokrasi		2 Dokumen	500,000,000	Badan Keuangan Daerah
5	02	02	2.01	09	Koordinasi dan Penyusunan Regulasi serta Kebijakan Bidang Anggaran	Jumlah Dokumen Regulasi serta Kebijakan Bidang Anggaran				42 SKPD	6 Dokumen	430,906,363	407,948,000	407,948,000	Semua Kab/Kota, Semua Kecamatan, Semua Kelurahan	Dana Transfer Umum- Dana Alokasi Umum		7. Reformasi Birokrasi		6 Dokumen	450,000,000	Badan Keuangan Daerah
5	02	02	2.02		Koordinasi dan Pengelolaan Perbendaharaan Daerah							1,283,104,814	1,258,620,995	1,258,620,995						1,575,000,000		
5	02	02	2.02	01	Koordinasi dan Pengelolaan Kas Daerah	Jumlah Dokumen Hasil Koordinasi dan Pengelolaan Kas Daerah				40 SKPD	40 Laporan	462,577,425	362,371,895	362,371,895	Kab. Solok, Semua Kecamatan, Semua Kelurahan	Dana Transfer Umum- Dana Alokasi Umum		7. Reformasi Birokrasi		40 Laporan	450,000,000	Badan Keuangan Daerah
5	02	02	2.02	09	Rekonsiliasi Data Penerimaan dan Pengeluaran Kas serta Pemungutan dan Pemotongan Atas SP2D dengan Instansi Terkait	Jumlah Dokumen Hasil Rekonsiliasi Data Pengeluaran Kas serta Pemungutan dan Pemotongan atas SP2D dengan Instansi Terkait				40 SKPD	40 Dokumen	430,992,763	403,899,700	403,899,700	Kab. Solok, Semua Kecamatan, Semua Kelurahan	Dana Transfer Umum- Dana Alokasi Umum		7. Reformasi Birokrasi		40 Dokumen	450,000,000	Badan Keuangan Daerah

Rancangan Akhir Perubahan Rencana Kerja Pemerintah Daerah (RKPD)
Kabupaten Solok
Tahun 2022

Kode					Urusan/ Bidang Urusan/ Program/ Kegiatan/ Sub Kegiatan	Indikator Program/ Kegiatan/ Sub Kegiatan	Target Akhir Periode RPJMD	Realisasi Capaian RKPD Tahun 2020	Prakiraan Capaian Target RKPD Tahun 2021	Capaian Kinerja dan Kerangka Pendanaan							Kelompok Sasaran	Prakiraan Maju Rencana Tahun 2023		Perangkat Daerah Penanggung Jawab		
										Target 2022		Pagu Indikatif			Lokasi	Sumber Dana		Prioritas			Target	Pagu Indikatif
										Semula	Menjadi	RKPD 2022	APBD 2022	RKPD 2022 Perubahan				Nasional	Daerah			
5	02	02	2.02	10	Penyusunan Petunjuk Teknis Administrasi Keuangan yang Berkaitan dengan Penerimaan dan Pengeluaran Kas serta Penatausahaan dan Pertanggungjawabana Sub Kegiatan	Jumlah Petunjuk Teknis Administrasi Keuangan yang Berkaitan dengan Penerimaan dan Pengeluaran Kas serta Penatausahaan dan Pertanggungjawaban Sub Kegiatan				1 Peraturan Bupati	1 Dokumen	0	98,312,500	98,312,500	Kab. Solok, Semua Kecamatan, Semua Kelurahan	Dana Transfer Umum-Dana Alokasi Umum		7. Reformasi Birokrasi		1 Dokumen	275,000,000	Badan Keuangan Daerah
5	02	02	2.02	11	Pembinaan Penatausahaan Keuangan Pemerintah Kabupaten/Kota	Jumlah Orang yang Mengikuti Pembinaan Penatausahaan Keuangan Pemerintah Kabupaten/Kota				40 SKPD	40 Orang	389,534,626	394,036,900	394,036,900	Kab. Solok, Semua Kecamatan, Semua Kelurahan	Dana Transfer Umum-Dana Alokasi Umum				40 Orang	400,000,000	Badan Keuangan Daerah
5	02	02	2.03		Koordinasi dan Pelaksanaan Akuntansi dan Pelaporan Keuangan Daerah							2,599,998,550	993,690,050	993,690,050					250,000,000			
5	02	02	2.03	01	Koordinasi Pelaksanaan Akuntansi Penerimaan dan Pengeluaran Kas Daerah	Jumlah Laporan Hasil Koordinasi Pelaksanaan Akuntansi Penerimaan dan Pengeluaran Kas Daerah				12 bulan	12 Laporan	670,975,450	85,219,300	85,219,300	Semua Kab/Kota, Semua Kecamatan, Semua Kelurahan	Dana Transfer Umum-Dana Alokasi Umum		7. Reformasi Birokrasi		12 Laporan	0	Badan Keuangan Daerah
5	02	02	2.03	02	Rekonsiliasi dan Verifikasi Aset, Kewajiban, Ekuitas, Pendapatan, Belanja, Pembiayaan, Pendapatan-LO dan Beban	Jumlah Dokumen Hasil Rekonsiliasi dan Verifikasi Aset, Kewajiban, Ekuitas, Pendapatan,Belanja, Pembiayaan, Pendapatan-LO, dan Beban				12 bulan	12 Dokumen	221,946,650	68,974,200	68,974,200	Semua Kab/Kota, Semua Kecamatan, Semua Kelurahan	Dana Transfer Umum-Dana Alokasi Umum		7. Reformasi Birokrasi		12 Dokumen	0	Badan Keuangan Daerah
5	02	02	2.03	03	Koordinasi Penyusunan Laporan Pertanggungjawabana Pelaksanaan APBD Bulanan, Triwulanan dan Semesteran	Jumlah Laporan Pertanggungjawaban Pelaksanaan APBD Bulanan, Triwulanan dan Semesteran				12 bulan	17 Laporan	128,068,000	136,306,900	136,306,900	Semua Kab/Kota, Semua Kecamatan, Semua Kelurahan	Dana Transfer Umum-Dana Alokasi Umum		7. Reformasi Birokrasi		17 Laporan	0	Badan Keuangan Daerah
5	02	02	2.03	04	Konsolidasi Laporan Keuangan SKPD, BLUD dan Laporan Keuangan Pemerintah Daerah	Jumlah Laporan Keuangan SKPD, BLUD dan Laporan Keuangan Pemerintah Daerah yang Terkonsolidasi				12 bulan	1 Laporan	291,430,850	241,190,850	241,190,850	Semua Kab/Kota, Semua Kecamatan, Semua Kelurahan	Dana Transfer Umum-Dana Alokasi Umum		7. Reformasi Birokrasi		1 Laporan	0	Badan Keuangan Daerah

Rancangan Akhir Perubahan Rencana Kerja Pemerintah Daerah (RKPD)
Kabupaten Solok
Tahun 2022

Kode					Urusan/ Bidang Urusan/ Program/ Kegiatan/ Sub Kegiatan	Indikator Program/ Kegiatan/ Sub Kegiatan	Target Akhir Periode RPJMD	Realisasi Capaian RKPD Tahun 2020	Prakiraan Capaian Target RKPD Tahun 2021	Capaian Kinerja dan Kerangka Pendanaan								Kelompok Sasaran	Prakiraan Maju Rencana Tahun 2023		Perangkat Daerah Penanggung Jawab		
										Target 2022		Pagu Indikatif			Lokasi	Sumber Dana	Prioritas		Target	Pagu Indikatif			
										Semula	Menjadi	RKPD 2022	APBD 2022	RKPD 2022 Perubahan			Nasional					Daerah	
5		02	02	2.03	05	Koordinasi dan Penyusunan Rancangan Peraturan Daerah tentang Pertanggungjawabana Pelaksanaan APBD Provinsi dan Rancangan Peraturan Kepala Daerah tentang Penjabaran Pertanggungjawabana Pelaksanaan APBD Kabupaten/Kota	Jumlah Rancangan Peraturan Daerah tentang Pertanggungjawaban Pelaksanaan APBD Kabupaten/Kota dan Rancangan Peraturan Kepala Daerah tentang Penjabaran Pertanggungjawaban Pelaksanaan APBD Kabupaten/Kota				1 dokumen	2 dokumen	323,329,900	269,313,300	269,313,300	Semua Kab/Kota, Semua Kecamatan, Semua Kelurahan	Dana Transfer Umum- Dana Alokasi Umum		7. Reformasi Birokrasi		2 dokumen	0	Badan Keuangan Daerah
5		02	02	2.03	06	Penyusunan Tanggapan/Tindak Lanjut terhadap LHP BPK atas Laporan Pertanggungjawabana Pelaksanaan APBD	Tindak Lanjut Temuan BPK				41 skpd	41 skpd	72,635,300	0	0	Semua Kab/Kota, Semua Kecamatan, Semua Kelurahan	Dana Transfer Umum- Dana Alokasi Umum		7. Reformasi Birokrasi		41 skpd	0	Badan Keuangan Daerah
5		02	02	2.03	07	Koordinasi, Sinkronisasi, dan Penyelesaian Tuntutan Perbendaharaan dan Tuntutan Kerugian Daerah	Jumlah Dokumen Hasil Koordinasi, Sinkronisasi, dan Penyelesaian Tuntutan Perbendaharaan dan Tuntutan Kerugian Daerah				100 Persen	1 Dokumen	372,201,275	192,685,500	192,685,500	Semua Kab/Kota, Semua Kecamatan, Semua Kelurahan	Dana Transfer Umum- Dana Alokasi Umum		7. Reformasi Birokrasi		1 Dokumen	0	Badan Keuangan Daerah
5		02	02	2.03	09	Penyusunan Kebijakan dan Panduan Teknis Operasional Penyelenggaraan Akuntansi Pemerintah Daerah	Perbup Akuntansi Pemerintah Daerah				1 Dokumen	1 Dokumen	166,779,675	0	0	Semua Kab/Kota, Semua Kecamatan, Semua Kelurahan	Dana Transfer Umum- Dana Alokasi Umum		7. Reformasi Birokrasi		1 Dokumen	250,000,000	Badan Keuangan Daerah
5		02	02	2.03	10	Penyusunan Sistem dan Prosedur Akuntansi dan Pelaporan Keuangan Pemerintah Daerah	Perbup sistem dan prosedur akuntansi				1 dokumen	1 dokumen	352,631,450	0	0	Semua Kab/Kota, Semua Kecamatan, Semua Kelurahan	Dana Transfer Umum- Dana Alokasi Umum		7. Reformasi Birokrasi		1 dokumen	0	Badan Keuangan Daerah
5	02	02	2.04			Penunjang Urusan Kewenangan Pengelolaan Keuangan Daerah							155,747,730,653	148,299,996,209	144,372,865,218					150,032,338,300			
5		02	02	2.04	08	Analisis Perencanaan dan Penyaluran Bantuan Keuangan	Jumlah Laporan Hasil Analisis Perencanaan dan Penyaluran Bantuan Keuangan					74 Laporan	150,028,798,300	138,804,124,000	138,804,124,000	Kab. Solok, Gunung Talang, Batang Barus	Dana Transfer Umum- Dana Alokasi Umum		7. Reformasi Birokrasi		74 Laporan	150,032,338,300	Badan Keuangan Daerah

Rancangan Akhir Perubahan Rencana Kerja Pemerintah Daerah (RKPD)
Kabupaten Solok
Tahun 2022

Kode						Urusan/ Bidang Urusan/ Program/ Kegiatan/ Sub Kegiatan	Indikator Program/ Kegiatan/ Sub Kegiatan	Target Akhir Periode RPJMD	Realisasi Capaian RKPD Tahun 2020	Prakiraan Capaian Target RKPD Tahun 2021	Capaian Kinerja dan Kerangka Pendanaan								Kelompok Sasaran	Prakiraan Maju Rencana Tahun 2023		Perangkat Daerah Penanggung Jawab	
											Target 2022		Pagu Indikatif			Lokasi	Sumber Dana	Prioritas		Target	Pagu Indikatif		
											Semula	Menjadi	RKPD 2022	APBD 2022	RKPD 2022 Perubahan			Nasional					Daerah
5	02	02	2.04	09	Pengelolaan Dana Darurat dan Mendesak	Jumlah Laporan Hasil Pengelolaan Dana Darurat dan Mendesak				1 Tahun	1 Laporan	2,500,000,000	5,775,000,000	1,847,869,009	Kab. Solok Semua Kecamatan, Semua Kelurahan	Dana Transfer Umum-Dana Alokasi Umum		7. Reformasi Birokrasi		1 Laporan	0	Badan Keuangan Daerah	
5	02	02	2.04	10	Pengelolaan Dana Bagi Hasil Kabupaten/Kota	Jumlah Laporan Hasil Pengelolaan Dana bagi Hasil Kabupaten/Kota				1 Tahun	74 Laporan	3,218,932,353	3,720,872,209	3,720,872,209	Kab. Solok Semua Kecamatan, Semua Kelurahan	PENDAPATAN, ASLI DAERAH (PAD)		7. Reformasi Birokrasi		74 Laporan	0	Badan Keuangan Daerah	
5	02	02	2.05		Pengelolaan Data dan Implementasi Sistem Informasi Pemerintah Daerah Lingkup Keuangan Daerah							802,498,713	560,543,475	560,543,475					900,000,000				
5	02	02	2.05	02	Implementasi dan Pemeliharaan Sistem Informasi Pemerintah Daerah Bidang Keuangan Daerah	Dokumen APBD yang tersusun DPA dan DPPA SKPD yang tersusun Jumlah Dokumen Hasil Implementasi dan Pemeliharaan Sistem Informasi Pemerintah Daerah Bidang Keuangan Daerah Laporan Keuangan yang tersusun Laporan Pertanggungjawaban yang tersusun SP2D yang di terbitkan				42 SKPD 42 SKPD 42 SKPD 42 SKPD 42 SKPD	42 SKPD 42 SKPD 8 Dokumen 42 SKPD 42 SKPD	630,883,775	424,136,250	424,136,250	Semua Kab/Kota, Semua Kecamatan, Semua Kelurahan	Dana Transfer Umum-Dana Alokasi Umum		7. Reformasi Birokrasi		42 SKPD 42 SKPD 8 Dokumen 42 SKPD 42 SKPD 42 SKPD	550,000,000	Badan Keuangan Daerah	
5	02	02	2.05	03	Pembinaan Sistem Informasi Pemerintah Daerah Bidang Keuangan Daerah Pemerintah Kabupaten/Kota	Jumlah Orang yang Mengikuti Pembinaan Sistem Informasi Pemerintah Daerah Bidang Keuangan Daerah Pemerintah Kabupaten/Kota				42 SKPD	41 Orang	171,614,938	136,407,225	136,407,225	Semua Kab/Kota, Semua Kecamatan, Semua Kelurahan	Dana Transfer Umum-Dana Alokasi Umum		7. Reformasi Birokrasi		41 Orang	350,000,000	Badan Keuangan Daerah	
5	02	03			PROGRAM PENGELOLAAN BARANG MILIK DAERAH							1,604,522,150	755,196,150	905,196,150					1,273,440,225				
5	02	03	2.01		Pengelolaan Barang Milik Daerah							1,604,522,150	755,196,150	905,196,150					1,273,440,225				
5	02	03	2.01	01	Penyusunan Standar Harga	Jumlah Standar Harga yang Disusun				10 dokumen	40 dokumen	87,584,500	43,522,000	43,522,000	Semua Kab/Kota, Semua Kecamatan, Semua Kelurahan	Dana Transfer Umum-Dana Alokasi Umum		7. Reformasi Birokrasi		40 dokumen	68,998,950	Badan Keuangan Daerah	

Rancangan Akhir Perubahan Rencana Kerja Pemerintah Daerah (RKPD)
Kabupaten Solok
Tahun 2022

Kode						Urusan/ Bidang Urusan/ Program/ Kegiatan/ Sub Kegiatan	Indikator Program/ Kegiatan/ Sub Kegiatan	Target Akhir Periode RPJMD	Realisasi Capaian RKPD Tahun 2020	Prakiraan Capaian Target RKPD Tahun 2021	Capaian Kinerja dan Kerangka Pendanaan								Kelompok Sasaran	Prakiraan Maju Rencana Tahun 2023		Perangkat Daerah Penanggung Jawab	
											Target 2022		Pagu Indikatif			Lokasi	Sumber Dana	Prioritas		Target	Pagu Indikatif		
											Semula	Menjadi	RKPD 2022	APBD 2022	RKPD 2022 Perubahan			Nasional					Daerah
5	02	03	2.01	02	Penyusunan Standar Barang Milik Daerah dan Standar Kebutuhan Barang Milik Daerah	Jumlah dokumen Standar Kebutuhan Barang				100 dokumen	100 dokumen	85,629,500	0	0	Semua Kab/Kota, Semua Kecamatan, Semua Kelurahan	Dana Transfer Umum- Dana Alokasi Umum		7. Reformasi Birokrasi		100 dokumen	165,000,000	Badan Keuangan Daerah	
5	02	03	2.01	03	Penyusunan Perencanaan Kebutuhan Barang Milik Daerah	Jumlah Rencana Kebutuhan Barang Milik Daerah				42 dokumen	40 dokumen	33,946,000	25,005,000	25,005,000	Semua Kab/Kota, Semua Kecamatan, Semua Kelurahan	Dana Transfer Umum - Dana Bagi Hasil		7. Reformasi Birokrasi		40 dokumen	31,937,000	Badan Keuangan Daerah	
5	02	03	2.01	04	Penyusunan Kebijakan Pengelolaan Barang Milik Daerah	Jumlah Peraturan terkait Pengelolaan BMD				4 dokumen	4 dokumen	34,726,000	0	0	Semua Kab/Kota, Semua Kecamatan, Semua Kelurahan			7. Reformasi Birokrasi		4 dokumen	0	Badan Keuangan Daerah	
5	02	03	2.01	05	Penatausahaan Barang Milik Daerah	Jumlah Laporan Penatausahaan Barang Milik Daerah				100 Persen	41 Laporan	219,612,000	158,979,600	308,979,600	Semua Kab/Kota, Semua Kecamatan, Semua Kelurahan	Dana Transfer Umum- Dana Alokasi Umum		7. Reformasi Birokrasi		41 Laporan	214,401,300	Badan Keuangan Daerah	
5	02	03	2.01	06	Inventarisasi Barang Milik Daerah	Persentase tertib administrasi BMD				100 persen	100 persen	45,550,200	0	0	Kab. Solok, Semua Kecamatan, Semua Kelurahan	Dana Transfer Umum- Dana Alokasi Umum		7. Reformasi Birokrasi		100 persen	0	Badan Keuangan Daerah	
5	02	03	2.01	07	Pengamanan Barang Milik Daerah	Jumlah Laporan Hasil Pengamanan Barang Milik Daerah				75 Persen	24 Laporan	638,467,000	175,177,950	175,177,950	Kab. Solok, Semua Kecamatan, Semua Kelurahan	Dana Transfer Umum- Dana Alokasi Umum		7. Reformasi Birokrasi		24 Laporan	389,667,450	Badan Keuangan Daerah	
5	02	03	2.01	08	Penilaian Barang Milik Daerah	Jumlah Laporan Hasil Penilaian Barang Milik Daerah dan Hasil Koordinasi Penilaian Barang Milik Daerah				100 persen	20 Laporan	47,465,200	32,720,000	32,720,000	Kab. Solok, Semua Kecamatan, Semua Kelurahan	Dana Transfer Umum- Dana Alokasi Umum		7. Reformasi Birokrasi		20 Laporan	47,722,000	Badan Keuangan Daerah	
5	02	03	2.01	09	Pengawasan dan Pengendalian Pengelolaan Barang Milik Daerah	Jumlah Laporan Hasil Pengawasan dan Pengendalian Pengelolaan Barang Milik Daerah				100 Persen	1 Laporan	50,003,500	30,563,250	30,563,250	Kab. Solok, Semua Kecamatan, Semua Kelurahan	Dana Transfer Umum- Dana Alokasi Umum		7. Reformasi Birokrasi		1 Laporan	48,270,600	Badan Keuangan Daerah	

Rancangan Akhir Perubahan Rencana Kerja Pemerintah Daerah (RKPD)
Kabupaten Solok
Tahun 2022

Kode					Urusan/ Bidang Urusan/ Program/ Kegiatan/ Sub Kegiatan	Indikator Program/ Kegiatan/ Sub Kegiatan	Target Akhir Periode RPJMD	Realisasi Capaian RKPD Tahun 2020	Prakiraan Capaian Target RKPD Tahun 2021	Capaian Kinerja dan Kerangka Pendanaan								Kelompok Sasaran	Prakiraan Maju Rencana Tahun 2023		Perangkat Daerah Penanggung Jawab	
										Target 2022		Pagu Indikatif			Lokasi	Sumber Dana	Prioritas		Target	Pagu Indikatif		
										Semula	Menjadi	RKPD 2022	APBD 2022	RKPD 2022 Perubahan			Nasional					Daerah
5	02	03	2.01	10	Optimalisasi Penggunaan, Pemanfaatan, Pemindahtanganan, Pemusnahan, dan Penghapusan Barang Milik Daerah	Jumlah Dokumen Hasil Optimalisasi Penggunaan, Pemanfaatan, Pemindahtanganan, Pemusnahan, dan Penghapusan Barang Milik Daerah				100 persen	40 Dokumen	87,325,000	81,935,350	81,935,350	Kab. Solok Semua Kecamatan, Semua Kelurahan	Dana Transfer Umum- Dana Alokasi Umum		7. Reformasi Birokrasi		40 Dokumen	88,849,250	Badan Keuangan Daerah
5	02	03	2.01	11	Rekonsiliasi dalam rangka Penyusunan Laporan Barang Milik Daerah	Jumlah Laporan Hasil Rekonsiliasi dalam rangka Penyusunan Laporan Barang Milik Daerah				2 Laporan	41 Laporan	62,800,250	53,486,750	53,486,750	Kab. Solok Semua Kecamatan, Semua Kelurahan	Dana Transfer Umum- Dana Alokasi Umum		7. Reformasi Birokrasi		41 Laporan	64,787,675	Badan Keuangan Daerah
5	02	03	2.01	12	Penyusunan Laporan Barang Milik Daerah	Jumlah Laporan Barang Milik Daerah yang Disusun				100 persen	2 Laporan	91,702,500	153,806,250	153,806,250	Kab. Solok Semua Kecamatan, Semua Kelurahan	Dana Transfer Umum- Dana Alokasi Umum		7. Reformasi Birokrasi		2 Laporan	153,806,000	Badan Keuangan Daerah
5	02	03	2.01	13	Pembinaan Pengelolaan Barang Milik Daerah Pemerintah Kabupaten/Kota	Persentase tertib administrasi BMD				100 persen	100 persen	119,710,500	0	0	Kab. Solok Semua Kecamatan, Semua Kelurahan	Dana Transfer Umum- Dana Alokasi Umum		7. Reformasi Birokrasi		100 persen	0	Badan Keuangan Daerah
5	02	04			PROGRAM PENGELOLAAN PENDAPATAN DAERAH							1,900,605,796	910,940,650	1,310,940,650						1,929,470,821		
5	02	04	2.01		Kegiatan Pengelolaan pendapatan Daerah							1,900,605,796	910,940,650	1,310,940,650						1,929,470,821		
5	02	04	2.01	02	Analisa dan Pengembangan Pajak Daerah, serta Penyusunan Kebijakan Pajak Daerah.	Jumlah Dokumen Hasil Analis Pajak Daerah serta Pengembangan Pajak Daerah dan Kebijakan Pajak Daerah				10 %	2 Dokumen	768,978,708	359,158,350	594,158,350	Semua Kab/Kota, Semua Kecamatan, Semua Kelurahan	Dana Transfer Umum- Dana Alokasi Umum		7. Reformasi Birokrasi		2 Dokumen	774,571,708	Badan Keuangan Daerah
5	02	04	2.01	04	Penyediaan Sarana dan Prasarana Pengelolaan Pajak Daerah	Jumlah Sarana dan Prasarana Pengelolaan Pajak Daerah				100 %	5 Unit	468,197,263	54,166,500	219,166,500	Kab. Solok Semua Kecamatan, Semua Kelurahan	Dana Transfer Umum- Dana Alokasi Umum		7. Reformasi Birokrasi		5 Unit	660,022,513	Badan Keuangan Daerah
5	02	04	2.01	05	Pendataan dan Pendaftaran Objek Pajak Daerah	Jumlah Laporan Hasil Pendataan dan Pendaftaran Objek Pajak Daerah, Subjek Pajak dan Wajib Pajak Daerah				11 Jenis Pajak	5 Laporan	305,939,575	169,376,675	169,376,675	Kab. Solok Semua Kecamatan, Semua Kelurahan	Dana Transfer Umum- Dana Alokasi Umum		7. Reformasi Birokrasi		5 Laporan	138,590,575	Badan Keuangan Daerah

Rancangan Akhir Perubahan Rencana Kerja Pemerintah Daerah (RKPD)
Kabupaten Solok
Tahun 2022

Kode						Urusan/ Bidang Urusan/ Program/ Kegiatan/ Sub Kegiatan	Indikator Program/ Kegiatan/ Sub Kegiatan	Target Akhir Periode RPJMD	Realisasi Capaian RKPD Tahun 2020	Prakiraan Capaian Target RKPD Tahun 2021	Capaian Kinerja dan Kerangka Pendanaan								Kelompok Sasaran	Prakiraan Maju Rencana Tahun 2023		Perangkat Daerah Penanggung Jawab
											Target 2022		Pagu Indikatif			Lokasi	Sumber Dana	Prioritas				
											Semula	Menjadi	RKPD 2022	APBD 2022	RKPD 2022 Perubahan			Nasional		Daerah	Target	
5	02	04	2.01	10	Penelitian dan Verifikasi Data Pelaporan Pajak Daerah	Jumlah Data Pelaporan Pajak Daerah yang Telah Dilakukan Penelitian dan Verifikasi				100 %	12 Dokumen	184,031,025	122,946,500	122,946,500	Semua Kab/Kota, Semua Kecamatan, Semua Kelurahan	Dana Transfer Umum- Dana Alokasi Umum		7. Reformasi Birokrasi		12 Dokumen	186,286,025	Badan Keuangan Daerah
5	02	04	2.01	11	Penagihan Pajak Daerah	Jumlah Dokumen Hasil Pelaksanaan Penagihan Pajak Daerah				100 %	1823 Dokumen	173,459,225	205,292,625	205,292,625						1823 Dokumen	170,000,000	Badan Keuangan Daerah
TOTAL													191,660,592,051	186,215,090,688	202,040,320,089						159,095,549,346	

Rancangan Perubahan Rencana Kerja Pemerintah Daerah (RKPD)
Kabupaten Solok
Tahun 2022

Kode					Urusan/ Bidang Urusan/ Program/ Kegiatan/ Sub Kegiatan	Indikator Program/ Kegiatan/ Sub Kegiatan	Target Akhir Periode RPJMD	Realisasi Capaian RKPD Tahun 2020	Prakiraan Capaian Target RKPD Tahun 2021	Capaian Kinerja dan Kerangka Pendanaan								Kelompok Sasaran	Prakiraan Maju Rencana Tahun 2023		Perangkat Daerah Penanggung Jawab	
										Target 2022		Pagu Indikatif			Lokasi	Sumber Dana	Prioritas		Target	Pagu Indikatif		
										Semula	Menjadi	RKPD 2022	APBD 2022	RKPD 2022 Perubahan			Nasional					Daerah
5					UNSUR PENUNJANG URUSAN PEMERINTAHAN																	
5	03				KEPEGAWAIAN							9,163,183,803	19,570,694,814	20,030,294,814						12,874,377,299		
5	03	01			PROGRAM PENUNJANG URUSAN PEMERINTAHAN DAERAH KABUPATEN/KOTA	Cakupan pelayanan penunjang urusan pemerintahan daerah	%		%	100 %	100 %	5,920,813,853	18,776,113,214	18,885,713,214					100 %	9,454,890,425		
5	03	01	2.01		Perencanaan, Penganggaran, dan Evaluasi Kinerja Perangkat Daerah	Jumlah dokumen perencanaan, penganggaran, dan evaluasi kinerja perangkat daerah	dokumen		dokumen	11 dokumen	11 dokumen	113,292,000	186,178,300	186,178,300					11 dokumen	118,728,800		
5	03	01	2.01	01	Penyusunan Dokumen Perencanaan Perangkat Daerah	Jumlah dokumen perencanaan perangkat daerah yang disusun				1 dokumen	1 dokumen	8,715,500	6,060,000	6,060,000	Kab. Solok Semua Kecamatan, Semua Kelurahan	Dana Transfer Umum- Dana Alokasi Umum	Meningkatkan Sumber Daya Manusia Yang Berkualitas Dan Berdaya Saing	7. Reformasi Birokrasi	BKPSDM Kabupaten Solok	1 dokumen	6,587,050	Badan Kepegawaian dan Pengembangan Sumber Daya Manusia
5	03	01	2.01	02	Koordinasi dan Penyusunan Dokumen RKA- SKPD	Jumlah dokumen RKA- SKPD yang disusun				1 dokumen	1 dokumen	28,924,000	6,664,500	6,664,500	Kab. Solok Semua Kecamatan, Semua Kelurahan	Dana Transfer Umum- Dana Alokasi Umum	Meningkatkan Sumber Daya Manusia Yang Berkualitas Dan Berdaya Saing	7. Reformasi Birokrasi	BKPSDM Kabupaten Solok	1 dokumen	28,924,000	Badan Kepegawaian dan Pengembangan Sumber Daya Manusia
5	03	01	2.01	03	Koordinasi dan Penyusunan Dokumen Perubahan RKA- SKPD	Jumlah dokumen perubahan RKA-SKPD yang tersusun				1 dokumen	1 dokumen	5,558,000	5,644,000	5,644,000	Kab. Solok Semua Kecamatan, Semua Kelurahan	Dana Transfer Umum- Dana Alokasi Umum	Meningkatkan Sumber Daya Manusia Yang Berkualitas Dan Berdaya Saing	7. Reformasi Birokrasi	BKPSDM Kabupaten Solok	1 dokumen	6,113,800	Badan Kepegawaian dan Pengembangan Sumber Daya Manusia
5	03	01	2.01	04	Koordinasi dan Penyusunan DPA- SKPD	Jumlah dokumen DPA- SKPD yang tersusun				1 dokumen	1 dokumen	1,365,500	1,192,000	1,192,000	Kab. Solok Semua Kecamatan, Semua Kelurahan	Dana Transfer Umum- Dana Alokasi Umum	Meningkatkan Sumber Daya Manusia Yang Berkualitas Dan Berdaya Saing	7. Reformasi Birokrasi	BKPSDM Kabupaten Solok	1 dokumen	1,502,050	Badan Kepegawaian dan Pengembangan Sumber Daya Manusia
5	03	01	2.01	05	Koordinasi dan Penyusunan Perubahan DPA- SKPD	Jumlah dokumen perubahan DPA-SKPD yang tersusun				1 dokumen	1 dokumen	6,080,000	6,080,000	6,080,000	Kab. Solok Semua Kecamatan, Semua Kelurahan	Dana Transfer Umum- Dana Alokasi Umum	Meningkatkan Sumber Daya Manusia Yang Berkualitas Dan Berdaya Saing	7. Reformasi Birokrasi	BKPSDM Kabupaten Solok	1 dokumen	6,688,000	Badan Kepegawaian dan Pengembangan Sumber Daya Manusia
5	03	01	2.01	06	Koordinasi dan Penyusunan Laporan Capaian Kinerja dan Ikhtisar Realisasi Kinerja SKPD	Jumlah laporan capaian kinerja yang disusun				3 dokumen	3 dokumen	59,279,000	157,572,800	157,572,800	Kab. Solok Semua Kecamatan, Semua Kelurahan	Dana Transfer Umum- Dana Alokasi Umum	Meningkatkan Sumber Daya Manusia Yang Berkualitas Dan Berdaya Saing	7. Reformasi Birokrasi	BKPSDM Kabupaten Solok	3 dokumen	65,206,900	Badan Kepegawaian dan Pengembangan Sumber Daya Manusia

Rancangan Perubahan Rencana Kerja Pemerintah Daerah (RKPD)
Kabupaten Solok
Tahun 2022

Kode						Urusan/ Bidang Urusan/ Program/ Kegiatan/ Sub Kegiatan	Indikator Program/ Kegiatan/ Sub Kegiatan	Target Akhir Periode RPJMD	Realisasi Capaian RKPD Tahun 2020	Prakiraan Capaian Target RKPD Tahun 2021	Capaian Kinerja dan Kerangka Pendanaan								Kelompok Sasaran	Prakiraan Maju Rencana Tahun 2023		Perangkat Daerah Penanggung Jawab	
											Target 2022		Pagu Indikatif			Lokasi	Sumber Dana	Prioritas		Target	Pagu Indikatif		
											Semula	Menjadi	RKPD 2022	APBD 2022	RKPD 2022 Perubahan			Nasional					Daerah
5	03	01	2.01	07	Evaluasi Kinerja Perangkat Daerah	Jumlah dokumen evaluasi kinerja yang disusun (evaluasi kinerja triwulanan)				4 dokumen	4 dokumen	3,370,000	2,965,000	2,965,000	Kab. Solok Semua Kecamatan, Semua Kelurahan	Dana Transfer Umum- Dana Alokasi Umum	Meningkatkan Sumber Daya Manusia Yang Berkualitas Dan Berdaya Saing	7. Reformasi Birokrasi	BKPSDM Kabupaten Solok	4 dokumen	3,707,000	Badan Kepegawaian dan Pengembangan Sumber Daya Manusia	
5	03	01	2.02		Administrasi Keuangan Perangkat Daerah	Jumlah dokumen administrasi keuangan yang disusun	dokumen		dokumen	3 dokumen	3 dokumen	4,844,799,588	18,061,111,800	18,170,711,800						3 dokumen	8,506,328,700		
5	03	01	2.02	01	Penyediaan Gaji dan Tunjangan ASN	Jumlah pembayaran gaji dan tunjangan ASN selama 1 tahun				14 kali	14 kali	4,842,192,588	18,057,380,800	18,166,980,800	Semua Kab/Kota, Semua Kecamatan, Semua Kelurahan	Dana Transfer Umum- Dana Alokasi Umum	Memperkuat Stabilitas Polhukhankam Dan Transformasi Pelayanan Publik	7. Reformasi Birokrasi	BKPSDM Kabupaten Solok	14 kali	8,500,000,000	Badan Kepegawaian dan Pengembangan Sumber Daya Manusia	
5	03	01	2.02	05	Koordinasi dan Penyusunan Laporan Keuangan Akhir Tahun SKPD	Jumlah laporan akhir tahun SKPD yang disusun				1 dokumen	1 dokumen	1,390,000	2,184,000	2,184,000	Kab. Solok Semua Kecamatan, Semua Kelurahan	Dana Transfer Umum- Dana Alokasi Umum	Memperkuat Stabilitas Polhukhankam Dan Transformasi Pelayanan Publik	7. Reformasi Birokrasi	BKPSDM Kabupaten Solok	1 dokumen	4,990,000	Badan Kepegawaian dan Pengembangan Sumber Daya Manusia	
5	03	01	2.02	08	Penyusunan Pelaporan dan Analisis Prognosis Realisasi Anggaran	Jumlah laporan dan analisis prognosis realisasi anggaran yang disusun				1 dokumen	1 dokumen	1,217,000	1,547,000	1,547,000	Kab. Solok Semua Kecamatan, Semua Kelurahan	Dana Transfer Umum- Dana Alokasi Umum	Memperkuat Stabilitas Polhukhankam Dan Transformasi Pelayanan Publik	7. Reformasi Birokrasi	BKPSDM Kabupaten Solok	1 dokumen	1,338,700	Badan Kepegawaian dan Pengembangan Sumber Daya Manusia	
5	03	01	2.05		Administrasi Kepegawaian Perangkat Daerah	Jumlah pegawai yang mengikuti pembinaan dan peningkatan kapasitas sumber daya aparatur	orang		orang	150 orang	150 orang	136,437,200	99,279,800	99,279,800						150 orang	195,080,200		
5	03	01	2.05	09	Pendidikan dan Pelatihan Pegawai Berdasarkan Tugas dan Fungsi	Jumlah aparatur BKPSDM yang mengikuti pendidikan dan pelatihan sesuai tugas dan fungsi				10 orang	10 orang	86,520,000	25,140,000	25,140,000	Kab. Solok Semua Kecamatan, Semua Kelurahan	Dana Transfer Umum- Dana Alokasi Umum		7. Reformasi Birokrasi	Aparatur Sipil Negara di Lingkup Pemerintah Kabupaten Solok	10 orang	95,172,000	Badan Kepegawaian dan Pengembangan Sumber Daya Manusia	
5	03	01	2.05	10	Sosialisasi Peraturan Perundang- Undangan	Jumlah aparatur yang mengikuti sosialisasi peraturan perundang- undangan tentang kepegawaian				160 orang	160 orang	49,917,200	74,139,800	74,139,800	Kab. Solok Semua Kecamatan, Semua Kelurahan	Dana Transfer Umum- Dana Alokasi Umum		7. Reformasi Birokrasi	Aparatur Sipil Negara di Lingkup Pemerintah Kabupaten Solok	160 orang	54,908,200	Badan Kepegawaian dan Pengembangan Sumber Daya Manusia	
5	03	01	2.05	11	Bimbingan Teknis Implementasi Peraturan Perundang- Undangan	Jumlah peserta bimbingan teknis				30 orang	30 orang	0	0	0	Kab. Solok Semua Kecamatan, Semua Kelurahan	Dana Transfer Umum- Dana Alokasi Umum		7. Reformasi Birokrasi	Aparatur Sipil Negara di Lingkup Pemerintah Kabupaten Solok	30 orang	45,000,000	Badan Kepegawaian dan Pengembangan Sumber Daya Manusia	

Rancangan Perubahan Rencana Kerja Pemerintah Daerah (RKPD)
Kabupaten Solok
Tahun 2022

Kode					Urusan/ Bidang Urusan/ Program/ Kegiatan/ Sub Kegiatan	Indikator Program/ Kegiatan/ Sub Kegiatan	Target Akhir Periode RPJMD	Realisasi Capaian RKPD Tahun 2020	Prakiraan Capaian Target RKPD Tahun 2021	Capaian Kinerja dan Kerangka Pendanaan							Kelompok Sasaran	Prakiraan Maju Rencana Tahun 2023		Perangkat Daerah Penanggung Jawab		
										Target 2022		Pagu Indikatif			Lokasi	Sumber Dana		Prioritas			Target	Pagu Indikatif
										Semula	Menjadi	RKPD 2022	APBD 2022	RKPD 2022 Perubahan				Nasional	Daerah			
5	03	01	2.06		Administrasi Umum Perangkat Daerah	Persentase pelayanan administrasi perkantoran yang dilaksanakan dengan baik	%		%	100 %	100 %	456,969,785	155,924,350	155,924,350					100 %	234,685,125		
5	03	01	2.06	01	Penyediaan Komponen Instalasi Listrik/Penerangan Bangunan Kantor	Jumlah komponen instalasi/penerangan bangunan kantor yang tersedia				10 jenis	10 jenis	3,676,035	2,288,850	2,288,850	Kab. Solok Semua Kecamatan, Semua Kelurahan	Dana Transfer Umum-Dana Alokasi Umum	Meningkatkan Sumber Daya Manusia Yang Berkualitas Dan Berdaya Saing	7. Reformasi Birokrasi	BKPSDM Kabupaten Solok	10 jenis	4,043,600	Badan Kepegawaian dan Pengembangan Sumber Daya Manusia
5	03	01	2.06	02	Penyediaan Peralatan dan Perlengkapan Kantor	Jumlah penyediaan LCD Proyektor Jumlah penyediaan running teks				1 unit 1 unit	1 unit 1 unit	182,710,000	8,050,000	8,050,000	Kab. Solok Semua Kecamatan, Semua Kelurahan	Dana Transfer Umum-Dana Alokasi Umum	Meningkatkan Sumber Daya Manusia Yang Berkualitas Dan Berdaya Saing	7. Reformasi Birokrasi	BKPSDM Kabupaten Solok	1 unit 1 unit	33,000,000	Badan Kepegawaian dan Pengembangan Sumber Daya Manusia
5	03	01	2.06	04	Penyediaan Bahan Logistik Kantor	Jumlah penyediaan bahan logistik kantor				33 jenis	33 jenis	32,887,250	15,479,500	15,479,500	Kab. Solok Semua Kecamatan, Semua Kelurahan	Dana Transfer Umum-Dana Alokasi Umum	Meningkatkan Sumber Daya Manusia Yang Berkualitas Dan Berdaya Saing	7. Reformasi Birokrasi	BKPSDM Kabupaten Solok	33 jenis	36,175,975	Badan Kepegawaian dan Pengembangan Sumber Daya Manusia
5	03	01	2.06	05	Penyediaan Barang Cetakan dan Penggandaan	Jumlah lembar penggandaan Jumlah penyediaan barang cetakan				20000 lembar 7 jenis	20000 lembar 7 jenis	16,220,500	8,182,000	8,182,000	Kab. Solok Semua Kecamatan, Semua Kelurahan	Dana Transfer Umum-Dana Alokasi Umum	Meningkatkan Sumber Daya Manusia Yang Berkualitas Dan Berdaya Saing	7. Reformasi Birokrasi	BKPSDM Kabupaten Solok	20000 lembar 7 jenis	17,842,550	Badan Kepegawaian dan Pengembangan Sumber Daya Manusia
5	03	01	2.06	09	Penyelenggaraan Rapat Koordinasi dan Konsultasi SKPD	Jumlah rapat koordinasi dan konsultasi SKPD yang terlaksana				37 kali	37 kali	221,476,000	121,924,000	121,924,000	Kab. Solok Semua Kecamatan, Semua Kelurahan	Dana Transfer Umum-Dana Alokasi Umum	Meningkatkan Sumber Daya Manusia Yang Berkualitas Dan Berdaya Saing	7. Reformasi Birokrasi	BKPSDM Kabupaten Solok	37 kali	143,623,000	Badan Kepegawaian dan Pengembangan Sumber Daya Manusia
5	03	01	2.08		Penyediaan Jasa Penunjang Urusan Pemerintahan Daerah	Persentase pelayanan administrasi perkantoran yang dilaksanakan dengan baik	%		%	100 %	100 %	33,271,200	22,974,364	22,974,364					100 %	36,418,320		
5	03	01	2.08	01	Penyediaan Jasa Surat Menyurat	Jumlah materai yang tersedia				485 buah	485 buah	2,055,000	2,100,000	2,100,000	Kab. Solok Semua Kecamatan, Semua Kelurahan	Dana Transfer Umum-Dana Alokasi Umum	Meningkatkan Sumber Daya Manusia Yang Berkualitas Dan Berdaya Saing	7. Reformasi Birokrasi	BKPSDM Kabupaten Solok	485 buah	2,260,500	Badan Kepegawaian dan Pengembangan Sumber Daya Manusia
5	03	01	2.08	02	Penyediaan Jasa Komunikasi, Sumber Daya Air dan Listrik	Jumlah tagihan rekening air, listrik dan telepon yang dibayar				36 tagihan	36 tagihan	29,416,200	19,074,364	19,074,364	Kab. Solok Semua Kecamatan, Semua Kelurahan	Dana Transfer Umum-Dana Alokasi Umum	Meningkatkan Sumber Daya Manusia Yang Berkualitas Dan Berdaya Saing	7. Reformasi Birokrasi	BKPSDM Kabupaten Solok	36 tagihan	32,357,820	Badan Kepegawaian dan Pengembangan Sumber Daya Manusia

Rancangan Perubahan Rencana Kerja Pemerintah Daerah (RKPD)
Kabupaten Solok
Tahun 2022

Kode					Urusan/ Bidang Urusan/ Program/ Kegiatan/ Sub Kegiatan	Indikator Program/ Kegiatan/ Sub Kegiatan	Target Akhir Periode RPJMD	Realisasi Capaian RKPD Tahun 2020	Prakiraan Capaian Target RKPD Tahun 2021	Capaian Kinerja dan Kerangka Pendanaan								Kelompok Sasaran	Prakiraan Maju Rencana Tahun 2023		Perangkat Daerah Penanggung Jawab	
										Target 2022		Pagu Indikatif			Lokasi	Sumber Dana	Prioritas		Target	Pagu Indikatif		
										Semula	Menjadi	RKPD 2022	APBD 2022	RKPD 2022 Perubahan			Nasional					Daerah
5	03	01	2.08	04	Penyediaan Jasa Pelayanan Umum Kantor	Jumlah tagihan retribusi sampah yang dibayar				12 tagihan	12 tagihan	1,800,000	1,800,000	1,800,000	Kab. Solok Semua Kecamatan, Semua Kelurahan	Dana Transfer Umum- Dana Alokasi Umum	Meningkatkan Sumber Daya Manusia Yang Berkualitas Dan Berdaya Saing	7. Reformasi Birokrasi	BKPSDM Kabupaten Solok	12 tagihan	1,800,000	Badan Kepegawaian dan Pengembangan Sumber Daya Manusia
5	03	01	2.09		Pemeliharaan Barang Milik Daerah Penunjang Urusan Pemerintahan Daerah	Persentase sarana dan prasarana aparatur yang berfungsi dengan baik	%		%	100 %	100 %	336,044,080	250,644,600	250,644,600					100 %	363,649,280		
5	03	01	2.09	01	Penyediaan Jasa Pemeliharaan, Biaya Pemeliharaan dan Pajak Kendaraan Perorangan Dinas atau Kendaraan Dinas Jabatan	Jumlah kendaraan perorangan dinas atau kendaraan dinas jabatan yang dipelihara dan dibayarkan pajaknya				2 unit	2 unit	134,400,000	130,302,000	130,302,000	Kab. Solok Semua Kecamatan, Semua Kelurahan	Dana Transfer Umum- Dana Alokasi Umum	Meningkatkan Sumber Daya Manusia Yang Berkualitas Dan Berdaya Saing	7. Reformasi Birokrasi	BKPSDM Kabupaten Solok	2 unit	147,840,000	Badan Kepegawaian dan Pengembangan Sumber Daya Manusia
5	03	01	2.09	02	Penyediaan Jasa Pemeliharaan, Biaya Pemeliharaan, Pajak, dan Perizinan Kendaraan Dinas Operasional atau Lapangan	Jumlah kendaraan operasional yang dipelihara dan dibayar pajaknya				2 unit	2 unit	96,600,000	69,150,000	69,150,000	Kab. Solok Semua Kecamatan, Semua Kelurahan	Dana Transfer Umum- Dana Alokasi Umum	Meningkatkan Sumber Daya Manusia Yang Berkualitas Dan Berdaya Saing	7. Reformasi Birokrasi	BKPSDM Kabupaten Solok	2 unit	106,260,000	Badan Kepegawaian dan Pengembangan Sumber Daya Manusia
5	03	01	2.09	09	Pemeliharaan/Reha bilitasi Gedung Kantor dan Bangunan Lainnya	Jumlah gedung/ kantor yang dipelihara				1 unit	1 unit	87,394,080	44,092,600	44,092,600	Kab. Solok Semua Kecamatan, Semua Kelurahan	Dana Transfer Umum- Dana Alokasi Umum	Meningkatkan Sumber Daya Manusia Yang Berkualitas Dan Berdaya Saing	7. Reformasi Birokrasi	BKPSDM Kabupaten Solok	1 unit	90,134,280	Badan Kepegawaian dan Pengembangan Sumber Daya Manusia
5	03	01	2.09	10	Pemeliharaan/Reha bilitasi Sarana dan Prasarana Gedung Kantor atau Bangunan Lainnya	Jumlah peralatan dan perlengkapan kantor yang dipelihara				2 jenis	2 jenis	17,650,000	7,100,000	7,100,000	Kab. Solok Semua Kecamatan, Semua Kelurahan	Dana Transfer Umum- Dana Alokasi Umum	Meningkatkan Sumber Daya Manusia Yang Berkualitas Dan Berdaya Saing	7. Reformasi Birokrasi	BKPSDM Kabupaten Solok	2 jenis	19,415,000	Badan Kepegawaian dan Pengembangan Sumber Daya Manusia
5	03	02			PROGRAM KEPEGAWAIAN DAERAH	Rasio Jabatan Stuktural dan Fungsional yang ditempatkan sesuai Kompetensi (%)	%		%	72 %	72 %	3,242,369,950	794,581,600	1,144,581,600					72 %	3,419,486,874		
5	03	02	2.01		Pengadaan, Pemberhentian dan Informasi Kepegawaian ASN	Persentase penempatan pegawai sesuai kompetensinya	%		%	70 %	70 %	1,525,918,900	303,748,300	303,748,300					70 %	1,471,412,914		
5	03	02	2.01	02	Penyusunan Rencana Kebutuhan, Jenis dan Jumlah Jabatan untuk Pelaksanaan Pengadaan ASN	Jumlah SK Calon PNS yang diterbitkan Jumlah usulan formasi Calon PNS				228 SK 228 Formasi	228 SK 228 Formasi	847,401,100	88,457,000	88,457,000	Kab. Solok Semua Kecamatan, Semua Kelurahan	Dana Transfer Umum- Dana Alokasi Umum	Meningkatkan Sumber Daya Manusia Yang Berkualitas Dan Berdaya Saing	7. Reformasi Birokrasi	Aparatur Sipil Negara di Lingkup Pemerintah Kabupaten Solok	228 SK 228 Formasi	958,403,200	Badan Kepegawaian dan Pengembangan Sumber Daya Manusia

Rancangan Perubahan Rencana Kerja Pemerintah Daerah (RKPD)
Kabupaten Solok
Tahun 2022

Kode						Urusan/ Bidang Urusan/ Program/ Kegiatan/ Sub Kegiatan	Indikator Program/ Kegiatan/ Sub Kegiatan	Target Akhir Periode RPJMD	Realisasi Capaian RKPD Tahun 2020	Prakiraan Capaian Target RKPD Tahun 2021	Capaian Kinerja dan Kerangka Pendanaan								Kelompok Sasaran	Prakiraan Maju Rencana Tahun 2023		Perangkat Daerah Penanggung Jawab	
											Target 2022		Pagu Indikatif			Lokasi	Sumber Dana	Prioritas		Target	Pagu Indikatif		
											Semula	Menjadi	RKPD 2022	APBD 2022	RKPD 2022 Perubahan			Nasional					Daerah
5	03	02	2.01	06	Koordinasi Pelaksanaan Administrasi Pemberhentian	Jumlah SKKP Pengabdian dan SK Pensiun yang diterbitkan				324 orang	324 orang	169,888,400	71,591,400	71,591,400	Kab. Solok Semua Kecamatan, Semua Kelurahan	Dana Transfer Umum- Dana Alokasi Umum	Meningkatkan Sumber Daya Manusia Yang Berkualitas Dan Berdaya Saing	7. Reformasi Birokrasi	Aparatur Sipil Negara di Lingkup Pemerintah Kabupaten Solok	324 orang	88,251,240	Badan Kepegawaian dan Pengembangan Sumber Daya Manusia	
5	03	02	2.01	08	Fasilitasi Lembaga Profesi ASN	Terfasilitasinya kegiatan kelembagaan profesi ASN				1 tahun	1 tahun	250,000,000	50,000,000	50,000,000	Kab. Solok Semua Kecamatan, Semua Kelurahan	Dana Transfer Umum- Dana Alokasi Umum	Meningkatkan Sumber Daya Manusia Yang Berkualitas Dan Berdaya Saing	7. Reformasi Birokrasi	Aparatur Sipil Negara di Lingkup Pemerintah Kabupaten Solok	1 tahun	250,000,000	Badan Kepegawaian dan Pengembangan Sumber Daya Manusia	
5	03	02	2.01	10	Pengelolaan Sistem Informasi Kepegawaian	Jumlah arsip takah PNS yang tersusun Jumlah data/informasi kepegawaian yang diperbaharui				5330 Orang 5330 Orang	5330 Orang 5330 Orang	201,017,850	40,478,000	40,478,000	Kab. Solok Semua Kecamatan, Semua Kelurahan	Dana Transfer Umum- Dana Alokasi Umum	Meningkatkan Sumber Daya Manusia Yang Berkualitas Dan Berdaya Saing	7. Reformasi Birokrasi	Aparatur Sipil Negara di Lingkup Pemerintah Kabupaten Solok	5330 Orang 5330 Orang	111,385,769	Badan Kepegawaian dan Pengembangan Sumber Daya Manusia	
5	03	02	2.01	11	Pengelolaan Data Kepegawaian	Jumlah pegawai yang difasilitasi pengurusan identitas pegawai (karpeg/karis/karsu)				200 orang	200 orang	57,611,550	53,221,900	53,221,900	Kab. Solok Semua Kecamatan, Semua Kelurahan	Dana Transfer Umum- Dana Alokasi Umum	Meningkatkan Sumber Daya Manusia Yang Berkualitas Dan Berdaya Saing	7. Reformasi Birokrasi	Aparatur Sipil Negara di Lingkup Pemerintah Kabupaten Solok	200 orang	63,372,705	Badan Kepegawaian dan Pengembangan Sumber Daya Manusia	
5	03	02	2.02		Mutasi dan Promosi ASN	Persentase kesesuaian kompetensi dengan jabatan	%		%	70 %	70 %	1,292,570,700	367,420,500	647,420,500					70 %	1,380,385,675			
5	03	02	2.02	01	Pengelolaan Mutasi ASN	Jumlah Surat Keputusan Mutasi ASN yang diterbitkan				1500 orang	1500 orang	411,579,750	90,400,700	130,400,700	Kab. Solok Semua Kecamatan, Semua Kelurahan	Dana Transfer Umum- Dana Alokasi Umum	Meningkatkan Sumber Daya Manusia Yang Berkualitas Dan Berdaya Saing	7. Reformasi Birokrasi	ASN	1500 orang	452,737,725	Badan Kepegawaian dan Pengembangan Sumber Daya Manusia	
5	03	02	2.02	02	Pengelolaan Kenaikan Pangkat ASN	Jumlah PNS yang mengikuti ujian dinas dan ujian penyesuaian ijazah Jumlah SK Kenaikan Pangkat PNS yang diterbitkan Jumlah SK Pencantuman Gelar, SK Mutasi Lain-Lain dan SK Peninjauan Masa Kerja (PMK)				50 Orang 800 SK 50 SK	50 Orang 800 SK 50 SK	170,221,950	30,499,000	30,499,000	Kab. Solok Semua Kecamatan, Semua Kelurahan	Dana Transfer Umum- Dana Alokasi Umum	Meningkatkan Sumber Daya Manusia Yang Berkualitas Dan Berdaya Saing	7. Reformasi Birokrasi	ASN	50 Orang 800 SK 50 SK	98,127,500	Badan Kepegawaian dan Pengembangan Sumber Daya Manusia	

Rancangan Perubahan Rencana Kerja Pemerintah Daerah (RKPD)
Kabupaten Solok
Tahun 2022

Kode					Urusan/ Bidang Urusan/ Program/ Kegiatan/ Sub Kegiatan	Indikator Program/ Kegiatan/ Sub Kegiatan	Target Akhir Periode RPJMD	Realisasi Capaian RKPD Tahun 2020	Prakiraan Capaian Target RKPD Tahun 2021	Capaian Kinerja dan Kerangka Pendanaan								Kelompok Sasaran	Prakiraan Maju Rencana Tahun 2023		Perangkat Daerah Penanggung Jawab	
										Target 2022		Pagu Indikatif			Lokasi	Sumber Dana	Prioritas		Target	Pagu Indikatif		
										Semula	Menjadi	RKPD 2022	APBD 2022	RKPD 2022 Perubahan			Nasional					Daerah
5	03	02	2.02	03	Pengelolaan Promosi ASN	Jumlah aparatur yang dipetakan potensinnya				200 orang	200 orang	710,769,000	246,520,800	486,520,800	Kab. Solok, Semua Kecamatan, Semua Kelurahan	Dana Transfer Umum- Dana Alokasi Umum	Meningkatkan Sumber Daya Manusia Yang Berkualitas Dan Berdaya Saing	7. Reformasi Birokrasi	ASN	200 orang	829,520,450	Badan Kepegawaian dan Pengembangan Sumber Daya Manusia
5	03	02	2.03		Pengembangan Kompetensi ASN	Jumlah keputusan mutasi dan promosi ASN yang diterbitka	orang		orang	1000 orang	1000 orang	103,764,600	13,958,500	83,958,500						1000 orang	164,141,060	
5	03	02	2.03	04	Pengelolaan Pendidikan Lanjutan ASN	Jumlah ASN yang Mendapatkan Pendidikan Lanjutan					5 Orang	0	0	50,000,000	Kab. Solok, Gunung Talang, Batang Barus	Dana Transfer Umum- Dana Alokasi Umum		7. Reformasi Birokrasi	ASN	5 Orang	50,000,000	Badan Kepegawaian dan Pengembangan Sumber Daya Manusia
5	03	02	2.03	14	Fasilitasi Pengembangan Karir dalam Jabatan Fungsional	Jumlah penerbitan keputusan tentang pengangkatan, pemberhentian dan kenaikan dalam jabatan fungsional				394 orang	394 orang	103,764,600	13,958,500	33,958,500	Kab. Solok, Semua Kecamatan, Semua Kelurahan	Dana Transfer Umum- Dana Alokasi Umum		7. Reformasi Birokrasi	ASN	394 orang	114,141,060	Badan Kepegawaian dan Pengembangan Sumber Daya Manusia
5	03	02	2.04		Penilaian dan Evaluasi Kinerja Aparatur	Persentase pembinaan dan peningkatan penegakan disiplin aparatur	%		%	100 %	100 %	320,115,750	109,454,300	109,454,300						100 %	403,547,225	
5	03	02	2.04	04	Pengelolaan Pemberian Penghargaan Bagi Pegawai	Jumlah Pegawai yang Menerima Penghargaan Satyalencana Karyasatya				400 orang	400 orang	107,112,750	42,872,800	42,872,800	Kab. Solok, Semua Kecamatan, Semua Kelurahan	Dana Transfer Umum- Dana Alokasi Umum		7. Reformasi Birokrasi 7. Reformasi Birokrasi	ASN	400 orang	117,824,025	Badan Kepegawaian dan Pengembangan Sumber Daya Manusia
5	03	02	2.04	07	Pembinaan Disiplin ASN	0				0 0	0 0	0	0	0	Kab. Solok, Semua Kecamatan, Semua Kelurahan	Dana Transfer Umum - Dana Alokasi Umum		7. Reformasi Birokrasi	ASN	0 0	70,000,000	Badan Kepegawaian dan Pengembangan Sumber Daya Manusia
5	03	02	2.04	08	Pengelolaan Penyelesaian Pelanggaran Disiplin ASN	Persentase kasus pelanggaran disiplin yang ditangani				100 %	100 %	213,003,000	66,581,500	66,581,500	Kab. Solok, Semua Kecamatan, Semua Kelurahan	Dana Transfer Umum- Dana Alokasi Umum		7. Reformasi Birokrasi	ASN	100 %	215,723,200	Badan Kepegawaian dan Pengembangan Sumber Daya Manusia
5	04				PENDIDIKAN DAN PELATIHAN							9,353,739,138	1,491,938,015	1,641,938,015						7,598,270,847		
5	04	02			PROGRAM PENGEMBANGAN SUMBER DAYA MANUSIA	Rasio Jabatan Stuktural dan Fungsional bersertifikat Kompetensi (%) (PNS tidak termasuk guru dan tenaga kesehatan)	%		%	46 %	46 %	9,353,739,138	1,491,938,015	1,641,938,015						46 %	7,598,270,847	

Rancangan Perubahan Rencana Kerja Pemerintah Daerah (RKPD)
Kabupaten Solok
Tahun 2022

Kode						Urusan/ Bidang Urusan/ Program/ Kegiatan/ Sub Kegiatan	Indikator Program/ Kegiatan/ Sub Kegiatan	Target Akhir Periode RPJMD	Realisasi Capaian RKPD Tahun 2020	Prakiraan Capaian Target RKPD Tahun 2021	Capaian Kinerja dan Kerangka Pendanaan								Kelompok Sasaran	Prakiraan Maju Rencana Tahun 2023		Perangkat Daerah Penanggung Jawab	
											Target 2022		Pagu Indikatif			Lokasi	Sumber Dana	Prioritas		Target	Pagu Indikatif		
											Semula	Menjadi	RKPD 2022	APBD 2022	RKPD 2022 Perubahan			Nasional					Daerah
5	04	02	2.02		Sertifikasi, Kelembagaan, Pengembangan Kompetensi Manajerial dan Fungsional	Jumlah aparatur yang mengikuti Diklat minimal 20J P	orang		orang	150 orang	150 orang	9,353,739,138	1,491,938,015	1,641,938,015					150 orang	7,598,270,847			
5	04	02	2.02	07	Penyelenggaraan Pengembangan Kompetensi bagi Pimpinan Daerah, Jabatan Pimpinan Tinggi, Jabatan Fungsional, Kepemimpinan, dan Prajabatan	Jumlah Eselon II yang ditingkatkan Kompetensinya Jumlah peserta Latsar bagi Calon PNS				90 orang	26 orang 90 orang	9,353,739,138	1,491,938,015	1,641,938,015	Kab. Solok Semua Kecamatan, Semua Kelurahan	Dana Transfer Umum-Dana Alokasi Umum		7. Reformasi Birokrasi	Aparatur Sipil Negara dilingkup Pemerintah Kabupaten Solok	26 orang 90 orang	7,598,270,847	Badan Kepegawaian dan Pengembangan Sumber Daya Manusia	
TOTAL													18,516,922,941	21,062,632,829	21,672,232,829						20,472,648,146		

Rancangan Perubahan Rencana Kerja Pemerintah Daerah (RKPD)
Kabupaten Solok
Tahun 2022

Kode					Urusan/ Bidang Urusan/ Program/ Kegiatan/ Sub Kegiatan	Indikator Program/ Kegiatan/ Sub Kegiatan	Target Akhir Periode RPJMD	Realisasi Capaian RKPD Tahun 2020	Prakiraan Capaian Target RKPD Tahun 2021	Capaian Kinerja dan Kerangka Pendanaan							Kelompok Sasaran	Prakiraan Maju Rencana Tahun 2023		Perangkat Daerah Penanggung Jawab		
										Target 2022		Pagu Indikatif			Lokasi	Sumber Dana		Prioritas			Target	Pagu Indikatif
										Semula	Menjadi	RKPD 2022	APBD 2022	RKPD 2022 Perubahan				Nasional	Daerah			
6					UNSUR PENGAWASAN URUSAN PEMERINTAHAN																	
6	01				INSPEKTORAT DAERAH							8,803,512,731	6,304,048,340	6,553,206,404					4,703,000,000			
6	01	01			PROGRAM PENUNJANG URUSAN PEMERINTAHAN DAERAH KABUPATEN/KOTA	Terpenuhinya Kebutuhan Layanan Administrasi Perkantoran	%		%	100 %	100 %	6,496,087,533	5,140,750,790	5,318,453,293					100 %	2,083,000,000		
6	01	01	2.01		Perencanaan, Penganggaran, dan Evaluasi Kinerja Perangkat Daerah	Penyusunan Dokumen perencanaan dan Pelaporan	Tahun		Tahun	1 Tahun	1 Tahun	232,607,000	269,225,200	285,657,200					1 Tahun	0		
6	01	01	2.01	06	Koordinasi dan Penyusunan Laporan Capaian Kinerja dan Ikhtisar Realisasi Kinerja SKPD	Pembayaran honor pengelola keuangan dan THL Penyusunan dokumen perencanaan dan pelaporan inspektorat				1 Tahun 1 Tahun	1 Tahun 1 Tahun	232,607,000	269,225,200	285,657,200	Kab. Solok Semua Kecamatan, Semua Kelurahan	Dana Transfer Umum- Dana Alokasi Umum	Meningkatkan Sumber Daya Manusia Yang Berkualitas Dan Berdaya Saing	7. Reformasi Birokrasi	ASN Inspektorat	1 Tahun 1 Tahun	0	Inspektorat Daerah
6	01	01	2.02		Administrasi Keuangan Perangkat Daerah	Pembayaran Gaji, Tunjangan dan TPP	Tahun		Tahun	1 Tahun	1 Tahun	5,274,325,363	4,377,837,679	4,526,995,743					1 Tahun	0		
6	01	01	2.02	01	Penyediaan Gaji dan Tunjangan ASN	Pembayaran Gaji, Tunjangan dan TPP				1 Tahun	1 Tahun	5,274,325,363	4,377,837,679	4,526,995,743	Kab. Solok Semua Kecamatan, Semua Kelurahan	Dana Transfer Umum- Dana Alokasi Umum	Meningkatkan Sumber Daya Manusia Yang Berkualitas Dan Berdaya Saing	7. Reformasi Birokrasi	ASN Inspektorat Daerah Kabupaten Solok	1 Tahun	0	Inspektorat Daerah
6	01	01	2.05		Administrasi Kepegawaian Perangkat Daerah							0	0	0						250,000,000		
6	01	01	2.05	09	Pendidikan dan Pelatihan Pegawai Berdasarkan Tugas dan Fungsi	Jumlah Peserta Mengikuti Diklat				1 Tahun	1 Tahun	0	0	0	Kab. Solok Semua Kecamatan, Semua Kelurahan	Dana Transfer Umum- Dana Alokasi Umum		7. Reformasi Birokrasi		1 Tahun	250,000,000	Inspektorat Daerah
6	01	01	2.06		Administrasi Umum Perangkat Daerah	Penyediaan Sarana dan Logistik Perkantoran serta Pembiayaan Perjalanan Dinas dan Makan Minum	Tahun		Tahun	1 Tahun	1 Tahun	730,045,350	274,956,390	274,956,390					1 Tahun	475,000,000		
6	01	01	2.06	01	Penyediaan Komponen Instalasi Listrik/Penerangan Bangunan Kantor	Tersedianya Komponen Instalasi Listrik/Penerangan Bangunan Kantor				1 Tahun	1 Tahun	1,991,000	1,810,000	1,810,000	Kab. Solok Semua Kecamatan, Semua Kelurahan	Dana Transfer Umum- Dana Alokasi Umum	Meningkatkan Sumber Daya Manusia Yang Berkualitas Dan Berdaya Saing	7. Reformasi Birokrasi	ASN Inspektorat	1 Tahun	0	Inspektorat Daerah

Rancangan Perubahan Rencana Kerja Pemerintah Daerah (RKPD)
Kabupaten Solok
Tahun 2022

Kode						Urusan/ Bidang Urusan/ Program/ Kegiatan/ Sub Kegiatan	Indikator Program/ Kegiatan/ Sub Kegiatan	Target Akhir Periode RPJMD	Realisasi Capaian RKPD Tahun 2020	Prakiraan Capaian Target RKPD Tahun 2021	Capaian Kinerja dan Kerangka Pendanaan								Kelompok Sasaran	Prakiraan Maju Rencana Tahun 2023		Perangkat Daerah Penanggung Jawab	
											Target 2022		Pagu Indikatif			Lokasi	Sumber Dana	Prioritas		Target	Pagu Indikatif		
											Semula	Menjadi	RKPD 2022	APBD 2022	RKPD 2022 Perubahan			Nasional					Daerah
6		01	01	2.06	02	Penyediaan Peralatan dan Perlengkapan Kantor	Alat Ukur Tanah Kamera DLSR Kursi Pejabat Lemari Kayu Meja Pejabat Pemeliharaan Genset Printer Scanner Theodolite				1 Unit 1 Unit 1 Buah 1 Buah 1 Buah 1 Unit 2 Unit 1 Unit 1 Buah	1 Unit 1 Unit 1 Buah 1 Buah 1 Buah 1 Unit 2 Unit 1 Unit 1 Buah	307,796,500	102,890,000	102,890,000	Kab. Solok Semua Kecamatan, Semua Kelurahan	Dana Transfer Umum- Dana Alokasi Umum	Meningkatkan Sumber Daya Manusia Yang Berkualitas Dan Berdaya Saing	7. Reformasi Birokrasi	ASN Inspektorat	1 Unit 1 Unit 1 Buah 1 Buah 1 Buah 1 Unit 2 Unit 1 Unit 1 Buah	0	Inspektorat Daerah
6		01	01	2.06	04	Penyediaan Bahan Logistik Kantor	Bahan Penunjang Komputer Tersedianya Alat Tulis Kantor				1 Tahun 1 Tahun	1 Tahun 1 Tahun	42,746,000	31,420,000	31,420,000	Kab. Solok Semua Kecamatan, Semua Kelurahan	Dana Transfer Umum- Dana Alokasi Umum	Meningkatkan Sumber Daya Manusia Yang Berkualitas Dan Berdaya Saing	7. Reformasi Birokrasi	ASN Inspektorat	1 Tahun 1 Tahun	100,000,000	Inspektorat Daerah
6		01	01	2.06	05	Penyediaan Barang Cetakan dan Penggandaan	Terpenuhinya Kebutuhan Cetak dan Penggandaan				1 Tahun	1 Tahun	17,251,850	8,838,500	8,838,500	Kab. Solok Semua Kecamatan, Semua Kelurahan	Dana Transfer Umum- Dana Alokasi Umum	Meningkatkan Sumber Daya Manusia Yang Berkualitas Dan Berdaya Saing	7. Reformasi Birokrasi	ASN Inspektorat	1 Tahun	25,000,000	Inspektorat Daerah
6		01	01	2.06	09	Penyelenggaraan Rapat Koordinasi dan Konsultasi SKPD	Terpenuhinya Pembayaran Biaya Perjalanan Dinas Tersedianya makanan dan minuman Rapat dan Pelatihan Kantor Sendiri				1 Tahun 1 Tahun	1 Tahun 1 Tahun	360,260,000	129,997,890	129,997,890	Kab. Solok Semua Kecamatan, Semua Kelurahan	Dana Transfer Umum- Dana Alokasi Umum	Meningkatkan Sumber Daya Manusia Yang Berkualitas Dan Berdaya Saing	7. Reformasi Birokrasi	ASN Inspektorat	1 Tahun 1 Tahun	350,000,000	Inspektorat Daerah
6		01	01	2.07		Pengadaan Barang Milik Daerah Penunjang Urusan Pemerintah Daerah	Terpenuhinya Kebutuhan Pemeliharaan Kendaraan Dinas dan Gedung Kantor	Tahun		Tahun	1 Tahun	1 Tahun	0	0	0					1 Tahun	800,000,000		
6		01	01	2.07	02	Pengadaan Kendaraan Dinas Operasional atau Lapangan	Tersedianya 2 Unit Kendraan Roda Empat dan 2 Unit Kendraan Roda Dua				4 Unit	4 Unit	0	0	0	Kab. Solok Semua Kecamatan, Semua Kelurahan	Dana Transfer Umum- Dana Alokasi Umum		7. Reformasi Birokrasi	0	4 Unit	800,000,000	Inspektorat Daerah
6		01	01	2.08		Penyediaan Jasa Penunjang Urusan Pemerintahan Daerah	Terbayarnya Air,Listrik serta retribusi sampah	Tahun		Tahun	1 Tahun	1 Tahun	46,728,000	17,907,561	30,020,000					1 Tahun	58,000,000		
6		01	01	2.08	01	Penyediaan Jasa Surat Menyurat	Tersedianya Materai dan Benda Pos Lainnya				1 Tahun	1 Tahun	6,000,000	2,500,000	2,500,000	Kab. Solok Semua Kecamatan, Semua Kelurahan	Dana Transfer Umum- Dana Alokasi Umum		7. Reformasi Birokrasi	ASN Inspektorat	1 Tahun	5,000,000	Inspektorat Daerah

Rancangan Perubahan Rencana Kerja Pemerintah Daerah (RKPD)
Kabupaten Solok
Tahun 2022

Kode					Urusan/ Bidang Urusan/ Program/ Kegiatan/ Sub Kegiatan	Indikator Program/ Kegiatan/ Sub Kegiatan	Target Akhir Periode RPJMD	Realisasi Capaian RKPD Tahun 2020	Prakiraan Capaian Target RKPD Tahun 2021	Capaian Kinerja dan Kerangka Pendanaan								Kelompok Sasaran	Prakiraan Maju Rencana Tahun 2023		Perangkat Daerah Penanggung Jawab	
										Target 2022		Pagu Indikatif			Lokasi	Sumber Dana	Prioritas		Target	Pagu Indikatif		
										Semula	Menjadi	RKPD 2022	APBD 2022	RKPD 2022 Perubahan			Nasional					Daerah
6	01	01	2.08	02	Penyediaan Jasa Komunikasi, Sumber Daya Air dan Listrik	Terbayarnya Tagihan Air dan Listrik				1 Tahun	1 Tahun	38,928,000	13,607,561	25,720,000		Dana Transfer Umum- Dana Alokasi Umum		7. Reformasi Birokrasi	ASN Inspektorat	1 Tahun	50,000,000	Inspektorat Daerah
6	01	01	2.08	04	Penyediaan Jasa Pelayanan Umum Kantor	Tersedianya Retribusi Sampah				1 Tahun	1 Tahun	1,800,000	1,800,000	1,800,000	Kab. Solok, Semua Kecamatan, Semua Kelurahan	Dana Transfer Umum- Dana Alokasi Umum		7. Reformasi Birokrasi	ASN Inspektorat	1 Tahun	3,000,000	Inspektorat Daerah
6	01	01	2.09		Pemeliharaan Barang Milik Daerah Penunjang Urusan Pemerintahan Daerah	Terpenuhinya Kebutuhan Pemeliharaan Kendaraan Dinas dan Gedung Kantor	Tahun		Tahun	1 Tahun	1 Tahun	212,381,820	200,823,960	200,823,960					1 Tahun	500,000,000		
6	01	01	2.09	02	Penyediaan Jasa Pemeliharaan, Biaya Pemeliharaan, Pajak, dan Perizinan Kendaraan Dinas Operasional atau Lapangan	Tersedianya Belanja Bahan Bakar Minyak Tersedianya Belanja Pajak Kendaraan Bermotor Tersedianya Honorarium Tenaga Harian Lepas Sopir Tersedianya Pemeliharaan Kendaraan Dinas				1 Tahun 1 Tahun 1 Tahun 1 Tahun	1 Tahun 1 Tahun 1 Tahun 1 Tahun	157,846,500	133,984,400	133,984,400	Kab. Solok, Semua Kecamatan, Semua Kelurahan	Dana Transfer Umum- Dana Alokasi Umum	Meningkatkan Sumber Daya Manusia Yang Berkualitas Dan Berdaya Saing	7. Reformasi Birokrasi	ASN Inspektorat	1 Tahun 1 Tahun 1 Tahun 1 Tahun	200,000,000	Inspektorat Daerah
6	01	01	2.09	09	Pemeliharaan/Reha bilitasi Gedung Kantor dan Bangunan Lainnya	Terlaksananya Perbaikan Kamar mandi dan Instalasi Air Terpenuhinya Honorarium THL Tenaga kebersihan Kantor Tersedianya Peralatan Kebersihan dan Bahan Pembersih				1 Tahun 1 Tahun 1 Tahun	1 Tahun 1 Tahun 1 Tahun	54,535,320	66,839,560	66,839,560	Kab. Solok, Semua Kecamatan, Semua Kelurahan	Dana Transfer Umum- Dana Alokasi Umum	Meningkatkan Sumber Daya Manusia Yang Berkualitas Dan Berdaya Saing	7. Reformasi Birokrasi	ASN Inspektorat	1 Tahun 1 Tahun 1 Tahun	300,000,000	Inspektorat Daerah
6	01	02			PROGRAM PENYELENGGARA AN PENGAWASAN	Peningkatan Kapasitas APIP	%		%		100 %	2,082,593,198	869,577,550	941,033,111					100 %	2,270,000,000		
6	01	02	2.01		Penyelenggaraan Pengawasan Internal	Kegiatan Pengawasan, Reviu, Pengawasan nagari, Tindak Lanjut Pengawasan serta Peningkatan Kapabilitas bagi APIP Terselenggaranya Diklat, Bimtek, Workshop dan Pelatihan Mandiri bagi APIP Inspektorat	Tahun Tahun		Tahun Tahun	1 Tahun	1 Tahun 1 Tahun	1,660,569,600	678,433,300	719,817,300					1 Tahun 1 Tahun	1,960,000,000		

Rancangan Perubahan Rencana Kerja Pemerintah Daerah (RKPD)
Kabupaten Solok
Tahun 2022

Kode						Urusan/ Bidang Urusan/ Program/ Kegiatan/ Sub Kegiatan	Indikator Program/ Kegiatan/ Sub Kegiatan	Target Akhir Periode RPJMD	Realisasi Capaian RKPD Tahun 2020	Prakiraan Capaian Target RKPD Tahun 2021	Capaian Kinerja dan Kerangka Pendanaan								Kelompok Sasaran	Prakiraan Maju Rencana Tahun 2023		Perangkat Daerah Penanggung Jawab	
											Target 2022		Pagu Indikatif			Lokasi	Sumber Dana	Prioritas		Target	Pagu Indikatif		
											Semula	Menjadi	RKPD 2022	APBD 2022	RKPD 2022 Perubahan			Nasional					Daerah
6	01	02	2.01	01	Pengawasan Kinerja Pemerintah Daerah	Terselenggaranya Audit Kinerja terhadap OPD				1 Tahun	1 Tahun	365,982,700	141,382,000	168,082,000	Kab. Solok, Semua Kecamatan, Semua Kelurahan	Dana Transfer Umum- Dana Alokasi Umum		7. Reformasi Birokrasi	0	1 Tahun	200,000,000	Inspektorat Daerah	
6	01	02	2.01	02	Pengawasan Keuangan Pemerintah Daerah	Terselenggaranya Audit Ketaatan Terhadap OPD dalam Pengelolaan Kegiatan				1 Tahun	1 Tahun	332,811,350	138,778,500	138,778,500	Semua Kab/Kota, Semua Kecamatan, Semua Kelurahan	Dana Transfer Umum- Dana Alokasi Umum		7. Reformasi Birokrasi	0	1 Tahun	500,000,000	Inspektorat Daerah	
6	01	02	2.01	03	Reviu Laporan Kinerja	Terlaksananya Reviu Terhadap Laporan Kinerja OPD kab Solok				1 Tahun	1 Tahun	74,149,100	37,481,750	37,481,750	Kab. Solok, Semua Kecamatan, Semua Kelurahan	Dana Transfer Umum- Dana Alokasi Umum		7. Reformasi Birokrasi	0	1 Tahun	60,000,000	Inspektorat Daerah	
6	01	02	2.01	04	Reviu Laporan Keuangan	Terselenggaranya Reviu terhadap Laporan Keuangan Pemerintah daerah Kab Solok				1 Tahun	1 Tahun	74,243,950	40,074,500	40,074,500	Kab. Solok, Semua Kecamatan, Semua Kelurahan	Dana Transfer Umum- Dana Alokasi Umum		7. Reformasi Birokrasi	0	1 Tahun	50,000,000	Inspektorat Daerah	
6	01	02	2.01	05	Pengawasan Desa	Terselenggaranya Audit Kinerja / Ketaatan bagi Pemerintah Nagari				1 Tahun	1 Tahun	299,250,550	152,898,750	152,898,750	Semua Kab/Kota, Semua Kecamatan, Semua Kelurahan	Dana Transfer Umum- Dana Alokasi Umum		7. Reformasi Birokrasi	0	1 Tahun	400,000,000	Inspektorat Daerah	
6	01	02	2.01	06	Kerjasama Pengawasan Internal	Terselenggaranya Workshop dan Pelatihan Mandiri bagi APIP Inspektorat				1 Tahun	1 Tahun	335,820,000	65,295,000	79,979,000	Semua Kab/Kota, Semua Kecamatan, Semua Kelurahan	Dana Transfer Umum- Dana Alokasi Umum		7. Reformasi Birokrasi	0	1 Tahun	500,000,000	Inspektorat Daerah	
6	01	02	2.01	07	Monitoring dan Evaluasi Tindak Lanjut Hasil Pemeriksaan BPK RI dan Tindak Lanjut Hasil Pemeriksaan APIP	Terlaksananya Monev dan Penyelesaian Tindak Lanjut Hasil Pemeriksaan				1 Tahun	1 Tahun	178,311,950	102,522,800	102,522,800	Kab. Solok, Semua Kecamatan, Semua Kelurahan	Dana Transfer Umum- Dana Alokasi Umum		7. Reformasi Birokrasi	0	1 Tahun	250,000,000	Inspektorat Daerah	
6	01	02	2.02		Penyelenggaraan Pengawasan dengan Tujuan Tertentu	Audit Tujuan Tertentu Terlaksananya Sidang TPKND	Tahun LHP		Tahun LHP	8 LHP	1 Tahun 8 LHP	422,023,598	191,144,250	221,215,811							1 Tahun 8 LHP	310,000,000	
6	01	02	2.02	01	Penanganan Penyelesaian Kerugian Negara/Daerah	Terfasilitasinya Kegiatan Tim Penyelesaian Kerugian Negara/Daerah				1 Tahun	1 Tahun	24,646,885	31,883,250	31,883,250	Kab. Solok, Semua Kecamatan, Semua Kelurahan	Dana Transfer Umum- Dana Alokasi Umum	Meningkatkan Sumber Daya Manusia Yang Berkualitas Dan Berdaya Saing	7. Reformasi Birokrasi	0	1 Tahun	60,000,000	Inspektorat Daerah	

Rancangan Perubahan Rencana Kerja Pemerintah Daerah (RKPD)
Kabupaten Solok
Tahun 2022

Kode						Urusan/ Bidang Urusan/ Program/ Kegiatan/ Sub Kegiatan	Indikator Program/ Kegiatan/ Sub Kegiatan	Target Akhir Periode RPJMD	Realisasi Capaian RKPD Tahun 2020	Prakiraan Capaian Target RKPD Tahun 2021	Capaian Kinerja dan Kerangka Pendanaan								Kelompok Sasaran	Prakiraan Maju Rencana Tahun 2023		Perangkat Daerah Penanggung Jawab	
											Target 2022		Pagu Indikatif			Lokasi	Sumber Dana	Prioritas		Target	Pagu Indikatif		
											Semula	Menjadi	RKPD 2022	APBD 2022	RKPD 2022 Perubahan			Nasional					Daerah
6	01	02	2.02	02	Pengawasan Dengan Tujuan Tertentu	Terlaksananya Audit Tujuan Tertentu atas Perintah Kepala daerah, Permintaan APH dan Pengaduan Masyarakat				1 Tahun	1 Tahun	397,376,713	159,261,000	189,332,561	Kab. Solok, Semua Kecamatan, Semua Kelurahan	Dana Transfer Umum- Dana Alokasi Umum	Meningkatkan Sumber Daya Manusia Yang Berkualitas Dan Berdaya Saing	7. Reformasi Birokrasi	0	1 Tahun	250,000,000	Inspektorat Daerah	
6	01	03			PROGRAM PERUMUSAN KEBIJAKAN, PENDAMPINGAN DAN ASISTENSI	Terlaksananya Pendampingan Asistensi Verifikasi dan Penilaian Reformasi Birokrasi serta Koordinasi, Monev Verifikasi Pencegahan dan Pemberansatasan Korupsi	%		%	100 %	100 %	224,832,000	293,720,000	293,720,000						100 %	350,000,000		
6	01	03	2.02		Pendampingan dan Asistensi	Terselenggaranya Agenda Reformasi Birokrasi dan Pencegahan/ Pemberantasan Korupsi	Tahun		Tahun	1 Tahun	1 Tahun	224,832,000	293,720,000	293,720,000						1 Tahun	350,000,000		
6	01	03	2.02	02	Pendampingan, Asistensi, Verifikasi, dan Penilaian Reformasi Birokrasi	Terlselenggaranya Monev PMPRB, Evaluasi PIP, Evaluasi PK APIP, Sosialisasi Kerjasama APH				1 Tahun	1 Tahun	187,507,000	194,370,000	194,370,000	Kab. Solok, Semua Kecamatan, Semua Kelurahan	Dana Transfer Umum- Dana Alokasi Umum		7. Reformasi Birokrasi	0	1 Tahun	300,000,000	Inspektorat Daerah	
6	01	03	2.02	03	Koordinasi, Monitoring dan Evaluasi serta Verifikasi Pencegahan dan Pemberantasan Korupsi	Terfasilitasinya Pelaporan LHKPN dan LHKASN, Sosialiasi UPG, WBS , MW dan Saber Pungli				1 Tahun	1 Tahun	37,325,000	99,350,000	99,350,000	Kab. Solok, Semua Kecamatan, Semua Kelurahan			7. Reformasi Birokrasi	0	1 Tahun	50,000,000	Inspektorat Daerah	
TOTAL													8,803,512,731	6,304,048,340	6,553,206,404							4,703,000,000	

Rancangan Perubahan Rencana Kerja Pemerintah Daerah (RKPD)
Kabupaten Solok
Tahun 2022

Kode					Urusan/ Bidang Urusan/ Program/ Kegiatan/ Sub Kegiatan	Indikator Program/ Kegiatan/ Sub Kegiatan	Target Akhir Periode RPJMD	Realisasi Capaian RKPD Tahun 2020	Prakiraan Capaian Target RKPD Tahun 2021	Capaian Kinerja dan Kerangka Pendanaan								Kelompok Sasaran	Prakiraan Maju Rencana Tahun 2023		Perangkat Daerah Penanggung Jawab	
										Target 2022		Pagu Indikatif			Lokasi	Sumber Dana	Prioritas		Target	Pagu Indikatif		
										Semula	Menjadi	RKPD 2022	APBD 2022	RKPD 2022 Perubahan			Nasional					Daerah
8					UNSUR PEMERINTAHAN UMUM																	
8	01				KESATUAN BANGSA DAN POLITIK							3,906,076,541	2,928,469,858	3,052,369,858						6,708,225,559		
8	01	01			PROGRAM PENUNJANG URUSAN PEMERINTAHAN DAERAH KABUPATEN/KOTA							1,780,779,282	1,453,291,199	1,547,741,199						2,845,780,000		
8	01	01	2.01		Perencanaan, Penganggaran, dan Evaluasi Kinerja Perangkat Daerah							91,890,700	64,823,100	74,823,100						80,000,000		
8	01	01	2.01	06	Koordinasi dan Penyusunan Laporan Capaian Kinerja dan Ikhtisar Realisasi Kinerja SKPD	Jumlah Laporan Capaian Kinerja dan Ikhtisar Realisasi Kinerja SKPD dan Laporan Hasil Koordinasi Penyusunan Laporan Capaian Kinerja dan Ikhtisar Realisasi Kinerja SKPD				8 dokumen	91,890,700	64,823,100	74,823,100	Kab. Solok, Gunung Talang, Batang Barus	PENDAPATAN ASLI DAERAH (PAD)		7. Reformasi Birokrasi	8 dokumen	80,000,000	Kantor Kesatuan Bangsa dan Politik		
8	01	01	2.02		Administrasi Keuangan Perangkat Daerah							1,355,915,982	1,016,170,753	1,040,070,753						1,520,000,000		
8	01	01	2.02	01	Penyediaan Gaji dan Tunjangan ASN	Jumlah orang yang menerima gaji dan tunjangan ASN				11 orang	11 orang/bulan	1,309,315,982	974,478,153	998,378,153	Kab. Solok, Gunung Talang, Batang Barus	PENDAPATAN ASLI DAERAH (PAD)		7. Reformasi Birokrasi	11 orang/bulan	1,450,000,000	Kantor Kesatuan Bangsa dan Politik	
8	01	01	2.02	04	Koordinasi dan Pelaksanaan Akuntansi SKPD	Jumlah Dokumen Hasil Koordinasi dan Pelaksanaan Akuntansi SKPD				8 dokumen	5 dokumen	46,600,000	41,692,600	41,692,600	Kab. Solok, Semua Kecamatan, Semua Kelurahan	PENDAPATAN ASLI DAERAH (PAD)		7. Reformasi Birokrasi	5 dokumen	70,000,000	Kantor Kesatuan Bangsa dan Politik	
8	01	01	2.06		Administrasi Umum Perangkat Daerah							143,679,500	209,801,500	255,351,500						902,000,000		
8	01	01	2.06	01	Penyediaan Komponen Instalasi Listrik/Penerangan Bangunan Kantor	Jumlah Paket Komponen Instalasi Listrik/Penerangan Bangunan Kantor yang disediakan					3 Paket	3,003,000	3,003,000	3,003,000	Kab. Solok, Semua Kecamatan, Semua Kelurahan	PENDAPATAN ASLI DAERAH (PAD)		7. Reformasi Birokrasi	3 Paket	7,000,000	Kantor Kesatuan Bangsa dan Politik	
8	01	01	2.06	02	Penyediaan Peralatan dan Perlengkapan Kantor	Jumlah paket peralatan dan perlengkapan Kantor yang disediakan					3 paket	4,260,000	6,950,000	7,950,000	Kab. Solok, Semua Kecamatan, Semua Kelurahan	PENDAPATAN ASLI DAERAH (PAD)		7. Reformasi Birokrasi	3 paket	350,000,000	Kantor Kesatuan Bangsa dan Politik	
8	01	01	2.06	04	Penyediaan Bahan Logistik Kantor	Jumlah Paket Bahan Logistik Kantor yang disediakan				6 paket	6 paket	24,640,000	22,052,500	22,052,500	Kab. Solok, Semua Kecamatan, Semua Kelurahan	PENDAPATAN ASLI DAERAH (PAD)		7. Reformasi Birokrasi	6 paket	30,000,000	Kantor Kesatuan Bangsa dan Politik	

Rancangan Perubahan Rencana Kerja Pemerintah Daerah (RKPD)																						
Kabupaten Solok																						
Tahun 2022																						
Kode					Urusan/ Bidang Urusan/ Program/ Kegiatan/ Sub Kegiatan	Indikator Program/ Kegiatan/ Sub Kegiatan	Target Akhir Periode RPJMD	Realisasi Capaian RKPD Tahun 2020	Prakiraan Capaian Target RKPD Tahun 2021	Capaian Kinerja dan Kerangka Pendanaan								Kelompok Sasaran	Prakiraan Maju Rencana Tahun 2023		Perangkat Daerah Penanggung Jawab	
										Target 2022		Pagu Indikatif			Lokasi	Sumber Dana	Prioritas		Target	Pagu Indikatif		
										Semula	Menjadi	RKPD 2022	APBD 2022	RKPD 2022 Perubahan			Nasional					Daerah
8	01	01	2.06	05	Penyediaan Barang Cetakan dan Penggandaan	Jumlah paket Barang Cetakan dan Penggandaan yang disediakan					12 Paket	15,781,500	12,250,000	27,250,000	Kab. Solok, Semua Kecamatan, Semua Kelurahan	PENDAPATAN ASLI DAERAH (PAD)		7. Reformasi Birokrasi		12 Paket	10,000,000	Kantor Kesatuan Bangsa dan Politik
8	01	01	2.06	08	Fasilitasi Kunjungan Tamu	Jumlah laporan Fasilitasi Kunjungan Tamu					12 Laporan	38,115,000	53,900,000	53,900,000	Kab. Solok, Semua Kecamatan, Semua Kelurahan	PENDAPATAN ASLI DAERAH (PAD)		7. Reformasi Birokrasi		12 Laporan	55,000,000	Kantor Kesatuan Bangsa dan Politik
8	01	01	2.06	09	Penyelenggaraan Rapat Koordinasi dan Konsultasi SKPD	Jumlah Laporan Penyelenggaraan Rapat Koordinasi dan Konsultasi SKPD					12 Laporan	57,880,000	111,646,000	141,196,000	Kab. Solok, Semua Kecamatan, Semua Kelurahan	PENDAPATAN ASLI DAERAH (PAD)		7. Reformasi Birokrasi		12 Laporan	450,000,000	Kantor Kesatuan Bangsa dan Politik
8	01	01	2.08		Penyediaan Jasa Penunjang Urusan Pemerintahan Daerah							20,144,400	7,097,446	7,097,446						18,780,000		
8	01	01	2.08	01	Penyediaan Jasa Surat Menyurat	Jumlah Laporan Penyediaan Jasa Surat Menyurat				50 buah	1 Laporan	2,550,000	500,000	500,000	Kab. Solok, Semua Kecamatan, Semua Kelurahan	PENDAPATAN ASLI DAERAH (PAD)		7. Reformasi Birokrasi		1 Laporan	1,980,000	Kantor Kesatuan Bangsa dan Politik
8	01	01	2.08	02	Penyediaan Jasa Komunikasi, Sumber Daya Air dan Listrik	Jumlah Laporan Penyediaan Jasa Komunikasi, Sumber Daya Air dan Listrik yang disediakan				12 tagihan	12 Laporan	15,794,400	4,797,446	4,797,446	Kab. Solok, Semua Kecamatan, Semua Kelurahan	PENDAPATAN ASLI DAERAH (PAD)		7. Reformasi Birokrasi		12 Laporan	15,000,000	Kantor Kesatuan Bangsa dan Politik
8	01	01	2.08	04	Penyediaan Jasa Pelayanan Umum Kantor	Jumlah Laporan Penyediaan Jasa Pelayanan Umum Kantor yang disediakan				12 tagihan	12 Laporan	1,800,000	1,800,000	1,800,000	Kab. Solok, Gunung Talang, Batang Barus	PENDAPATAN ASLI DAERAH (PAD)		7. Reformasi Birokrasi		12 Laporan	1,800,000	Kantor Kesatuan Bangsa dan Politik
8	01	01	2.09		Pemeliharaan Barang Milik Daerah Penunjang Urusan Pemerintahan Daerah							169,148,700	155,398,400	170,398,400						325,000,000		
8	01	01	2.09	02	Penyediaan Jasa Pemeliharaan, Biaya Pemeliharaan, Pajak, dan Perizinan Kendaraan Dinas Operasional atau Lapangan	Jumlah Kendaraan Perorangan Dinas atau Kendaraan Dinas Jabatan yang dipelihara dan dibayarkan pajaknya					6 unit	128,140,000	127,007,600	142,007,600	Kab. Solok, Gunung Talang, Batang Barus	PENDAPATAN ASLI DAERAH (PAD)		7. Reformasi Birokrasi		6 unit	250,000,000	Kantor Kesatuan Bangsa dan Politik

Rancangan Perubahan Rencana Kerja Pemerintah Daerah (RKPD)
Kabupaten Solok
Tahun 2022

Kode					Urusan/ Bidang Urusan/ Program/ Kegiatan/ Sub Kegiatan	Indikator Program/ Kegiatan/ Sub Kegiatan	Target Akhir Periode RPJMD	Realisasi Capaian RKPD Tahun 2020	Prakiraan Capaian Target RKPD Tahun 2021	Capaian Kinerja dan Kerangka Pendanaan								Kelompok Sasaran	Prakiraan Maju Rencana Tahun 2023		Perangkat Daerah Penanggung Jawab	
										Target 2022		Pagu Indikatif			Lokasi	Sumber Dana	Prioritas		Target	Pagu Indikatif		
										Semula	Menjadi	RKPD 2022	APBD 2022	RKPD 2022 Perubahan			Nasional					Daerah
8	01	01	2.09	09	Pemeliharaan/Reha bilitasi Gedung Kantor dan Bangunan Lainnya	Jumlah Gedung Kantor dan Bangunan Lainnya yang Dipelihara/Direhabilitasi				12 bulan	1 unti	41,008,700	28,390,800	28,390,800	Kab. Solok, Gunung Talang, Batang Barus	PENDAPATAN ASLI DAERAH (PAD)		7. Reformasi Birokrasi		1 unti	75,000,000	Kantor Kesatuan Bangsa dan Politik
8	01	02			PROGRAM PENGUATAN IDEOLOGI PANCASILA DAN KARAKTER KEBANGSAAN							9,946,500	22,470,000	22,470,000						75,000,000		
8	01	02	2.01		Perumusan Kebijakan Teknis dan Pemantapan Pelaksanaan Bidang Ideologi Pancasila dan Karakter Kebangsaan							9,946,500	22,470,000	22,470,000						75,000,000		
8	01	02	2.01	03	Pelaksanaan Kebijakan di Bidang Ideologi Wawasan Kebangsaan, Bela Negara, Karakter Bangsa, Pembauran Kebangsaan, Bineka Tunggal Ika dan Sejarah Kebangsaan	Jumlah orang yang mengikuti pelaksanaan kebijakan di Bidang Ideologi wawasan Kebangsaan, Bela Negara, Karakter Bangsa, Pembauran kebangsaan, Bineka Tunggal Ika dan Sejarah Kebangsaan				1 kali	50 orang	9,946,500	22,470,000	22,470,000	Kab. Solok, Semua Kecamatan, Semua Kelurahan	PENDAPATAN ASLI DAERAH (PAD)		7. Reformasi Birokrasi		50 orang	0	Kantor Kesatuan Bangsa dan Politik
8	01	02	2.01	04	Pelaksanaan Koordinasi di Bidang Ideologi Wawasan Kebangsaan, Bela Negara, Karakter Bangsa, Pembauran Kebangsaan, Bineka Tunggal Ika dan Sejarah Kebangsaan	Jumlah koordinasi yang dilakukan dalam bidang pembauran kebangsaan Jumlah peserta yang mengikuti sosialisasi pembauran kebangsaan				12 kali 100 orang	12 kali 100 orang	0	0	0	Kab. Solok, Semua Kecamatan, Semua Kelurahan	PENDAPATAN ASLI DAERAH (PAD)		7. Reformasi Birokrasi		12 kali 100 orang	75,000,000	Kantor Kesatuan Bangsa dan Politik
8	01	03			PROGRAM PENINGKATAN PERAN PARTAI POLITIK DAN LEMBAGA PENDIDIKAN MELALUI PENDIDIKAN POLITIK DAN PENGEMBANGAN ETIKA SERTA BUDAYA POLITIK							1,404,513,959	1,096,271,859	1,096,271,859						2,127,445,559		

Rancangan Perubahan Rencana Kerja Pemerintah Daerah (RKPD)
Kabupaten Solok
Tahun 2022

Kode					Urusan/ Bidang Urusan/ Program/ Kegiatan/ Sub Kegiatan	Indikator Program/ Kegiatan/ Sub Kegiatan	Target Akhir Periode RPJMD	Realisasi Capaian RKPD Tahun 2020	Prakiraan Capaian Target RKPD Tahun 2021	Capaian Kinerja dan Kerangka Pendanaan								Kelompok Sasaran	Prakiraan Maju Rencana Tahun 2023		Perangkat Daerah Penanggung Jawab	
										Target 2022		Pagu Indikatif			Lokasi	Sumber Dana	Prioritas		Target	Pagu Indikatif		
										Semula	Menjadi	RKPD 2022	APBD 2022	RKPD 2022 Perubahan			Nasional					Daerah
8	01	03	2.01		Perumusan Kebijakan Teknis dan Pemantapan Pelaksanaan Bidang Pendidikan Politik, Etika Budaya Politik, Peningkatan Demokrasi, Fasilitasi Kelembagaan Pemerintahan, Perwakilan dan Partai Politik, Pemilihan Umum/Pemilihan Umum Kepala Daerah, serta Pemantauan Situasi Politik						1,404,513,959	1,096,271,859	1,096,271,859						2,127,445,559			
8	01	03	2.01	03	Pelaksanaan Kebijakan Di Bidang Pendidikan Politik, Etika Budaya Politik, Peningkatan Demokrasi, Fasilitasi Kelembagaan Pemerintahan, Perwakilan dan Partai Politik, Pemilihan Umum/Pemilihan Umum Kepala Daerah, serta Pemantauan Situasi Politik Di Daerah	Jumlah orang yang mengikuti pelaksanaan Kebijakan Di Bidang Pendidikan Politik, Etika Budaya Politik, Peningkatan Demokrasi, Fasilitasi Kelembagaan Pemerintahan, Perwakilan dan Partai Politik, Pemilihan Umum/Pemilihan Umum Kepala Daerah, serta Pemantauan Situasi Politik Di Daerah				9 Partai	50 Orang	1,039,863,959	934,278,459	934,278,459	Kab. Solok, Semua Kecamatan, Semua Kelurahan	PENDAPATAN ,ASLI DAERAH (PAD)		7. Reformasi Birokrasi		50 Orang	1,581,574,509	Kantor Kesatuan Bangsa dan Politik
8	01	03	2.01	04	Pelaksanaan Koordinasi Di Bidang Pendidikan Politik, Etika Budaya Politik, Peningkatan Demokrasi, Fasilitasi Kelembagaan Pemerintahan, Perwakilan dan Partai Politik, Pemilihan Umum/Pemilihan Umum Kepala Daerah, serta Pemantauan Situasi Politik di Daerah	Jumlah Orang yang mengikuti Koordinasi Di Bidang Pendidikan Politik, Etika Budaya Politik, Peningkatan Demokrasi, Fasilitasi Kelembagaan Pemerintahan, Perwakilan dan Partai Politik, Pemilihan Umum/Pemilihan Umum Kepala Daerah, serta Pemantauan Situasi Politik Di Daerah				3 kali	150 orang	364,650,000	161,993,400	161,993,400	Kab. Solok, Semua Kecamatan, Semua Kelurahan	PENDAPATAN ,ASLI DAERAH (PAD)		7. Reformasi Birokrasi		150 orang	545,871,050	Kantor Kesatuan Bangsa dan Politik

Rancangan Perubahan Rencana Kerja Pemerintah Daerah (RKPD)
Kabupaten Solok
Tahun 2022

Kode					Urusan/ Bidang Urusan/ Program/ Kegiatan/ Sub Kegiatan	Indikator Program/ Kegiatan/ Sub Kegiatan	Target Akhir Periode RPJMD	Realisasi Capaian RKPD Tahun 2020	Prakiraan Capaian Target RKPD Tahun 2021	Capaian Kinerja dan Kerangka Pendanaan								Kelompok Sasaran	Prakiraan Maju Rencana Tahun 2023		Perangkat Daerah Penanggung Jawab
										Target 2022		Pagu Indikatif			Lokasi	Sumber Dana	Prioritas				
										Semula	Menjadi	RKPD 2022	APBD 2022	RKPD 2022 Perubahan			Nasional		Daerah	Target	
8	01	04			PROGRAM PEMBERDAYAAN DAN PENGAWASAN ORGANISASI KEMASYARAKATA N						180,112,500	95,762,900	95,762,900						135,000,000		
8	01	04	2.01		Perumusan Kebijakan Teknis dan Pemantapan Pelaksanaan Bidang Pemberdayaan dan Pengawasan Organisasi Kemasyarakatan						180,112,500	95,762,900	95,762,900						135,000,000		
8	01	04	2.01	01	Penyusunan Program Kerja dibidang Pendaftaran Ormas, Pemberdayaan Ormas, Evaluasi dan Mediasi Sengketa Ormas, Pengawasan Ormas dan Ormas Asing di Daerah	Jumlah Dokumen Program Kerja dibidang Pendaftaran Ormas, Pemberdayaan Ormas, Evaluasi dan Mediasi Sengketa Ormas, Pengawasan Ormas dan Ormas Asing di Daerah yang disusun			1 kali	1 dokumen	120,848,500	82,749,900	82,749,900	Kab. Solok Semua Kecamatan, Semua Kelurahan	PENDAPATAN ASLI DAERAH (PAD)		7. Reformasi Birokrasi		1 dokumen	60,000,000	Kantor Kesatuan Bangsa dan Politik
8	01	04	2.01	05	Pelaksanaan Monitoring Evaluasi dan Pelaporan Dibidang Pendaftaran Ormas, Pemberdayaan Ormas, Evaluasi dan Mediasi Sengketa Ormas, Pengawasan Ormas dan Ormas Asing di Daerah	Jumlah Laporan Hasil Monitoring Evaluasi dan Pelaporan Dibidang Pendaftaran Ormas, Pemberdayaan Ormas, Evaluasi dan Mediasi Sengketa Ormas, Pengawasan Ormas dan Ormas Asing di Daerah			35 ormas	10 Laporan	59,264,000	13,013,000	13,013,000	Kab. Solok Semua Kecamatan, Semua Kelurahan	PENDAPATAN ASLI DAERAH (PAD)		7. Reformasi Birokrasi		10 Laporan	75,000,000	Kantor Kesatuan Bangsa dan Politik
8	01	05			PROGRAM PEMBINAAN DAN PENGEMBANGAN KETAHANAN EKONOMI, SOSIAL, DAN BUDAYA						54,100,000	64,511,000	64,511,000						450,000,000		
8	01	05	2.01		Perumusan Kebijakan Teknis dan Pemantapan Pelaksanaan Bidang Ketahanan Ekonomi, Sosial dan Budaya						54,100,000	64,511,000	64,511,000						450,000,000		

Rancangan Perubahan Rencana Kerja Pemerintah Daerah (RKPD)
Kabupaten Solok
Tahun 2022

Kode					Urusan/ Bidang Urusan/ Program/ Kegiatan/ Sub Kegiatan	Indikator Program/ Kegiatan/ Sub Kegiatan	Target Akhir Periode RPJMD	Realisasi Capaian RKPD Tahun 2020	Prakiraan Capaian Target RKPD Tahun 2021	Capaian Kinerja dan Kerangka Pendanaan								Kelompok Sasaran	Prakiraan Maju Rencana Tahun 2023		Perangkat Daerah Penanggung Jawab	
										Target 2022		Pagu Indikatif			Lokasi	Sumber Dana	Prioritas		Target	Pagu Indikatif		
										Semula	Menjadi	RKPD 2022	APBD 2022	RKPD 2022 Perubahan			Nasional					Daerah
8	01	05	2.01	04	Pelaksanaan Koordinasi di Bidang Ketahanan Ekonomi, Sosial, Budaya dan Fasilitas Pencegahan Penyalagunaan Narkotika, Fasilitas Kerukunan Umat Beragama dan Penghayat Kepercayaan di Daerah	Jumlah orang yang mengikuti Koordinasi di Bidang Ketahanan Ekonomi, Sosial, Budaya dan Fasilitas Pencegahan Penyalagunaan Narkotika, Fasilitas Kerukunan Umat Beragama dan Penghayat Kepercayaan di Daerah				1 kali	150 orang	54,100,000	64,511,000	64,511,000	Kab. Solok Semua Kecamatan Semua Kelurahan	PENDAPATAN, ASLI DAERAH (PAD)		7. Reformasi Birokrasi		150 orang	450,000,000	Kantor Kesatuan Bangsa dan Politik
8	01	06			PROGRAM PENINGKATAN KEWASPADAAN NASIONAL DAN PENINGKATAN KUALITAS DAN FASILITASI PENANGANAN KONFLIK SOSIAL							476,624,300	196,162,900	225,612,900						1,075,000,000		
8	01	06	2.01		Perumusan Kebijakan Teknis dan Pelaksanaan Pemantapan Kewaspadaan Nasional dan Penanganan Konflik Sosial							476,624,300	196,162,900	225,612,900						1,075,000,000		
8	01	06	2.01	03	Pelaksanaan Kebijakan di Bidang Kewaspadaan Dini, Kerjasama Intelijen, Pemantauan Orang Asing, Tenaga Kerja Asing dan Lembaga Asing, Kewaspadaan Perbatasan Antar Negara, Fasilitas Kelembagaan Bidang Kewaspadaan, serta Penanganan Konflik di Daerah	Jumlah orang yang mengikuti pelaksanaan Kebijakan di Bidang Kewaspadaan Dini, Kerjasama Intelijen, Pemantauan Orang Asing, Tenaga Kerja Asing dan Lembaga Asing, Kewaspadaan Perbatasan Antar Negara, Fasilitas Kelembagaan Bidang Kewaspadaan, serta Penanganan Konflik di Daerah				1 kali	80 orang	227,154,300	43,163,500	43,163,500	Kab. Solok Semua Kecamatan Semua Kelurahan	PENDAPATAN, ASLI DAERAH (PAD)		7. Reformasi Birokrasi		80 orang	175,000,000	Kantor Kesatuan Bangsa dan Politik

Rancangan Perubahan Rencana Kerja Pemerintah Daerah (RKPD)
Kabupaten Solok
Tahun 2022

Kode					Urusan/ Bidang Urusan/ Program/ Kegiatan/ Sub Kegiatan	Indikator Program/ Kegiatan/ Sub Kegiatan	Target Akhir Periode RPJMD	Realisasi Capaian RKPD Tahun 2020	Prakiraan Capaian Target RKPD Tahun 2021	Capaian Kinerja dan Kerangka Pendanaan								Kelompok Sasaran	Prakiraan Maju Rencana Tahun 2023		Perangkat Daerah Penanggung Jawab
										Target 2022		Pagu Indikatif			Lokasi	Sumber Dana	Prioritas				
										Semula	Menjadi	RKPD 2022	APBD 2022	RKPD 2022 Perubahan			Nasional		Daerah		
8	01	06	2.01	04	Pelaksanaan Koordinasi di Bidang Kewaspadaan Dini, Kerjasama Intelijen, Pemantauan Orang Asing, Tenaga Kerja Asing dan Lembaga Asing, Kewaspadaan Perbatasan Antar Negara, Fasilitas Kelembagaan Bidang Kewaspadaan, serta Penanganan Konflik di Daerah	Jumlah orang yang mengikuti koordinasi di Bidang Kewaspadaan Dlni, Kerja sama Intelijen, Pemantauan Orang Asing , Tenaga Kerja Asing dan Lembaga Asing, Kewaspadaan Perbatasan Antar Negara, Fasilitas Kelembagaan Bidang Kewaspadaan serta penanganan Konflik di daerah				75 orang	167,670,000	36,842,000	66,292,000	Kab. Solok Semua Kecamatan, Semua Kelurahan	PENDAPATAN, ASLI DAERAH (PAD)	7. Reformasi Birokrasi		75 orang	800,000,000	Kantor Kesatuan Bangsa dan Politik	
8	01	06	2.01	05	Pelaksanaan Monitoring, Evaluasi dan Pelaporan di Bidang Kewaspadaan Dini, Kerjasama Intelijen, Pemantauan Orang Asing, Tenaga Kerja Asing dan Lembaga Asing, Kewaspadaan Perbatasan Antar Negara, Fasilitas Kelembagaan Bidang Kewaspadaan, serta Penanganan Konflik di Daerah	Jumlah Laporan Hasil Monitoring, Evaluasi dan Pelaporan di Bidang Kewaspadaan Dini, Kerjasama Intelijen, Pemantauan Orang Asing, Tenaga Kerja Asing dan Lembaga Asing, Kewaspadaan Perbatasan Antar Negara, Fasilitas Kelembagaan Bidang Kewaspadaan, serta Penanganan Konflik di Daerah			4 kali	12 Laporan	81,800,000	116,157,400	116,157,400	Kab. Solok Semua Kecamatan, Semua Kelurahan	PENDAPATAN, ASLI DAERAH (PAD)	7. Reformasi Birokrasi		12 Laporan	100,000,000	Kantor Kesatuan Bangsa dan Politik	
TOTAL												3,906,076,541	2,928,469,858	3,052,369,858						6,708,225,559	

Rancangan Perubahan Rencana Kerja Pemerintah Daerah (RKPD)
Kabupaten Solok
Tahun 2022

Kode					Urusan/ Bidang Urusan/ Program/ Kegiatan/ Sub Kegiatan	Indikator Program/ Kegiatan/ Sub Kegiatan	Target Akhir Periode RPJMD	Realisasi Capaian RKPD Tahun 2020	Prakiraan Capaian Target RKPD Tahun 2021	Capaian Kinerja dan Kerangka Pendanaan								Kelompok Sasaran	Prakiraan Maju Rencana Tahun 2023		Perangkat Daerah Penanggung Jawab	
										Target 2022		Pagu Indikatif			Lokasi	Sumber Dana	Prioritas		Target	Pagu Indikatif		
										Semula	Menjadi	RKPD 2022	APBD 2022	RKPD 2022 Perubahan			Nasional					Daerah
7					UNSUR KEWILAYAHAN																	
7	01				KECAMATAN							1,835,296,059	1,568,386,272	1,636,686,272				1,840,583,618				
7	01	01			PROGRAM PENUNJANG URUSAN PEMERINTAHAN DAERAH KABUPATEN/KOTA	Persentase Pemenuhan Layanan Kesekretariatan Persentase Pemenuhan Layanan Kesekretariatan	Persen		Persen	0	0 100 Persen	1,659,633,059	1,397,659,472	1,465,959,472				0 100 Persen	1,540,514,638			
7	01	01	2.01		Perencanaan, Penganggaran, dan Evaluasi Kinerja Perangkat Daerah	Jumlah Laporan Kinerja Perangkat Daerah yang Tersusun	6 Dokumen		6 Dokumen		6 Dokumen	4,600,000	4,600,000	4,600,000				6 Dokumen	6,200,000			
7	01	01	2.01	06	Koordinasi dan Penyusunan Laporan Capaian Kinerja dan Ikhtisar Realisasi Kinerja SKPD	Terpenuhinya Penyusunan Laporan Capaian Kinerja dan Ikhtisar Realisasi Kinerja Pemerintah Daerah				5 Laporan	5 Laporan	4,600,000	4,600,000	4,600,000	Kab. Solok, Pantai Cermin, Semua Kelurahan	Dana Transfer Umum- Dana Alokasi Umum	Memperkuat Stabilitas Polhukhankam Dan Transformasi Pelayanan Publik	7. Reformasi Birokrasi 7. Reformasi Birokrasi 7. Reformasi Birokrasi 7. Reformasi Birokrasi	Kecamatan Pantai Cermin	5 Laporan	6,200,000	Kecamatan Pantai Cermin
7	01	01	2.02		Administrasi Keuangan Perangkat Daerah	Tersedianya Gaji dan Tunjangan ASN	Tahun		Tahun	1 Tahun	1 Tahun	1,380,802,183	1,190,505,577	1,218,805,577				1 Tahun	1,185,125,577			
7	01	01	2.02	01	Penyediaan Gaji dan Tunjangan ASN	Tersedianya Gaji dan Tunjangan ASN				1 Tahun	1 Tahun	1,335,802,183	1,146,825,577	1,175,125,577	Kab. Solok, Pantai Cermin, Semua Kelurahan	Dana Transfer Umum- Dana Alokasi Umum		7. Reformasi Birokrasi	Kecamatan Pantai Cermin	1 Tahun	1,185,125,577	Kecamatan Pantai Cermin
7	01	01	2.02	03	Pelaksanaan Penatausahaan dan Pengujian/Verifikasi Keuangan SKPD	Jumlah Dokumen Penatausahaan dan Pengujian/Verifikasi Keuangan SKPD					5 Dokumen	45,000,000	43,680,000	43,680,000		Dana Transfer Umum- Dana Alokasi Umum		7. Reformasi Birokrasi	Kecamatan Pantai Cermin	5 Dokumen	0	Kecamatan Pantai Cermin
7	01	01	2.06		Administrasi Umum Perangkat Daerah	Persentase Administrasi Umum Perangkat Daerah yang Tersedia	Persen		Persen		100 Persen	102,008,000	76,806,000	116,806,000				100 Persen	176,145,280			
7	01	01	2.06	01	Penyediaan Komponen Instalasi Listrik/Penerangan Bangunan Kantor	Terlaksananya Pelayanan Administrasi Umum				1 Tahun	1 Tahun	1,170,000	1,170,000	1,170,000	Kab. Solok, Pantai Cermin, Semua Kelurahan	Dana Transfer Umum- Dana Alokasi Umum	Memperkuat Stabilitas Polhukhankam Dan Transformasi Pelayanan Publik	7. Reformasi Birokrasi	Kecamatan Pantai Cermin	1 Tahun	1,181,700	Kecamatan Pantai Cermin
7	01	01	2.06	04	Penyediaan Bahan Logistik Kantor	Terlaksananya Pelayanan Administrasi Umum				1 Tahun	1 Tahun	11,997,000	12,012,000	12,012,000	Kab. Solok, Pantai Cermin, Semua Kelurahan	Dana Transfer Umum- Dana Alokasi Umum	Memperkuat Stabilitas Polhukhankam Dan Transformasi Pelayanan Publik	7. Reformasi Birokrasi	Kecamatan Pantai Cermin	1 Tahun	12,116,970	Kecamatan Pantai Cermin

Rancangan Perubahan Rencana Kerja Pemerintah Daerah (RKPD)
Kabupaten Solok
Tahun 2022

Kode					Urusan/ Bidang Urusan/ Program/ Kegiatan/ Sub Kegiatan	Indikator Program/ Kegiatan/ Sub Kegiatan	Target Akhir Periode RPJMD	Realisasi Capaian RKPD Tahun 2020	Prakiraan Capaian Target RKPD Tahun 2021	Capaian Kinerja dan Kerangka Pendanaan								Kelompok Sasaran	Prakiraan Maju Rencana Tahun 2023		Perangkat Daerah Penanggung Jawab	
										Target 2022		Pagu Indikatif			Lokasi	Sumber Dana	Prioritas		Target	Pagu Indikatif		
										Semula	Menjadi	RKPD 2022	APBD 2022	RKPD 2022 Perubahan			Nasional					Daerah
7	01	01	2.06	05	Penyediaan Barang Cetakan dan Penggandaan	Terlaksananya Pelayanan Administrasi Umum				1 Tahun	1 Tahun	4,611,000	4,611,000	4,611,000	Kab. Solok, Pantai Cermin, Semua Kelurahan	Dana Transfer Umum- Dana Alokasi Umum	Memperkuat Stabilitas Polhukhankam Dan Transformasi Pelayanan Publik	7. Reformasi Birokrasi	Kecamatan Pantai Cermin	1 Tahun	4,657,110	Kecamatan Pantai Cermin
7	01	01	2.06	09	Penyelenggaraan Rapat Koordinasi dan Konsultasi SKPD	Terlaksananya Pelayanan Administrasi Umum				1 Tahun	1 Tahun	55,830,000	59,013,000	99,013,000	Kab. Solok, Pantai Cermin, Semua Kelurahan	Dana Transfer Umum- Dana Alokasi Umum	Memperkuat Stabilitas Polhukhankam Dan Transformasi Pelayanan Publik	7. Reformasi Birokrasi	Kecamatan Pantai Cermin	1 Tahun	105,013,000	Kecamatan Pantai Cermin
7	01	01	2.08		Penyediaan Jasa Penunjang Urusan Pemerintahan Daerah	Persentase Penyediaan Jasa Penunjang Urusan Pemerintahan Daerah yang Terpenuhi	Persen		Persen		100 Persen	18,632,000	15,784,695	15,784,695						100 Persen	18,818,320	
7	01	01	2.08	01	Penyediaan Jasa Surat Menyurat	Terlaksananya Pelayanan Administrasi Umum				1 Tahun	1 Tahun	600,000	300,000	300,000	Kab. Solok, Pantai Cermin, Semua Kelurahan	Dana Transfer Umum- Dana Alokasi Umum		7. Reformasi Birokrasi	Kecamatan Pantai Cermin	1 Tahun	606,000	Kecamatan Pantai Cermin
7	01	01	2.08	02	Penyediaan Jasa Komunikasi, Sumber Daya Air dan Listrik	Terlaksananya Pelayanan Administrasi Umum				1 Tahun	1 Tahun	18,032,000	15,484,695	15,484,695	Kab. Solok, Pantai Cermin, Semua Kelurahan	Dana Transfer Umum- Dana Alokasi Umum		7. Reformasi Birokrasi	Kecamatan Pantai Cermin	1 Tahun	18,212,320	Kecamatan Pantai Cermin
7	01	01	2.09		Pemeliharaan Barang Milik Daerah Penunjang Urusan Pemerintahan Daerah	Persentase Pemeliharaan Barang Milik Daerah Penunjang Urusan Pemerintahan Daerah	Persen		Persen		100 Persen	153,590,876	109,963,200	109,963,200						100 Persen	154,225,461	
7	01	01	2.09	01	Penyediaan Jasa Pemeliharaan, Biaya Pemeliharaan dan Pajak Kendaraan Perorangan Dinas atau Kendaraan Dinas Jabatan	Terlaksananya Pelayanan Administrasi Umum				1 Tahun	1 Tahun	83,067,500	83,841,700	83,841,700	Kab. Solok, Pantai Cermin, Semua Kelurahan	Dana Transfer Umum- Dana Alokasi Umum			Kecamatan Pantai Cermin	1 Tahun	73,691,115	Kecamatan Pantai Cermin
7	01	01	2.09	09	Pemeliharaan/Reha bilitasi Gedung Kantor dan Bangunan Lainnya	Terlaksananya Pelayanan Administrasi Umum				1 Tahun	1 Tahun	67,523,376	22,431,500	22,431,500	Kab. Solok, Pantai Cermin, Semua Kelurahan	Dana Transfer Umum- Dana Alokasi Umum		7. Reformasi Birokrasi	Kecamatan Pantai Cermin	1 Tahun	77,504,346	Kecamatan Pantai Cermin
7	01	01	2.09	10	Pemeliharaan/Reha bilitasi Sarana dan Prasarana Gedung Kantor atau Bangunan Lainnya	Terlaksananya Pelayanan Administrasi Umum				1 Tahun	1 Tahun	3,000,000	3,690,000	3,690,000	Kab. Solok, Pantai Cermin, Semua Kelurahan	Dana Transfer Umum- Dana Alokasi Umum		7. Reformasi Birokrasi	Kecamatan Pantai Cermin	1 Tahun	3,030,000	Kecamatan Pantai Cermin

Rancangan Perubahan Rencana Kerja Pemerintah Daerah (RKPD)
Kabupaten Solok
Tahun 2022

Kode					Urusan/ Bidang Urusan/ Program/ Kegiatan/ Sub Kegiatan	Indikator Program/ Kegiatan/ Sub Kegiatan	Target Akhir Periode RPJMD	Realisasi Capaian RKPD Tahun 2020	Prakiraan Capaian Target RKPD Tahun 2021	Capaian Kinerja dan Kerangka Pendanaan								Kelompok Sasaran	Prakiraan Maju Rencana Tahun 2023		Perangkat Daerah Penanggung Jawab	
										Target 2022		Pagu Indikatif			Lokasi	Sumber Dana	Prioritas		Target	Pagu Indikatif		
										Semula	Menjadi	RKPD 2022	APBD 2022	RKPD 2022 Perubahan			Nasional					Daerah
7	01	02			PROGRAM PENYELENGGARA AN PEMERINTAHAN DAN PELAYANAN PUBLIK						5,000,000	0	0						0			
7	01	02	2.02		Penyelenggaraan Urusan Pemerintahan yang tidak Dilaksanakan oleh Unit Kerja Perangkat Daerah yang ada di Kecamatan						2,000,000	0	0						0			
7	01	02	2.02	02	Fasilitasi Percepatan Pencapaian Standar Pelayanan Minimal di Wilayah Kecamatan						1,000,000	0	0		Dana Transfer Umum- Dana Alokasi Umum		7. Reformasi Birokrasi		0	Kecamatan Pantai Cermin		
7	01	02	2.02	03	Peningkatan Efektifitas Pelaksanaan Pelayanan kepada Masyarakat di Wilayah Kecamatan						1,000,000	0	0		Dana Transfer Umum- Dana Alokasi Umum		7. Reformasi Birokrasi		0	Kecamatan Pantai Cermin		
7	01	03			PROGRAM PEMBERDAYAAN MASYARAKAT DESA DAN KELURAHAN	Persentase Peningkatan Pemberdayaan Masayarakat di Nagari Persentase Peningkatan Pemberdayaan Masyarakat di Nagari	Persen		Persen	0	0 100 Persen	136,113,000	153,426,800	153,426,800					0 100 Persen	282,494,980		
7	01	03	2.01		Koordinasi Kegiatan Pemberdayaan Desa	Persentase Koordinasi Kegiatan Pemberdayaan Desa Terlaksana	Persen		Persen		100 Persen	8,963,000	12,757,200	12,757,200					100 Persen	282,494,980		
7	01	03	2.01	01	Peningkatan Partisipasi Masyarakat dalam Forum Musyawarah Perencanaan Pembangunan di Desa	Terlaksananya Kegiatan Lembaga Masyarakat yang terorganisir dan Jumlah Nagari dengan Pelaporan ADN dan Penetapan APB tepat waktu				100 %	100 Persen	7,963,000	12,757,200	12,757,200	Kab. Solok, Pantai Cermin, Semua Kelurahan			7. Reformasi Birokrasi	Kecamatan Pantai Cermin	100 Persen	282,494,980	Kecamatan Pantai Cermin
7	01	03	2.01	03	Peningkatan Efektifitas Kegiatan Pemberdayaan Masyarakat di Wilayah Kecamatan							1,000,000	0	0		Dana Transfer Umum- Dana Alokasi Umum		7. Reformasi Birokrasi	Kecamatan Pantai Cermin		0	Kecamatan Pantai Cermin

Rancangan Perubahan Rencana Kerja Pemerintah Daerah (RKPD)
Kabupaten Solok
Tahun 2022

Kode					Urusan/ Bidang Urusan/ Program/ Kegiatan/ Sub Kegiatan	Indikator Program/ Kegiatan/ Sub Kegiatan	Target Akhir Periode RPJMD	Realisasi Capaian RKPD Tahun 2020	Prakiraan Capaian Target RKPD Tahun 2021	Capaian Kinerja dan Kerangka Pendanaan								Kelompok Sasaran	Prakiraan Maju Rencana Tahun 2023		Perangkat Daerah Penanggung Jawab	
										Target 2022		Pagu Indikatif			Lokasi	Sumber Dana	Prioritas		Target	Pagu Indikatif		
										Semula	Menjadi	RKPD 2022	APBD 2022	RKPD 2022 Perubahan			Nasional					Daerah
7	01	03	2.03		Pemberdayaan Lembaga Kemasyarakatan Tingkat Kecamatan						127,150,000	140,669,600	140,669,600							0		
7	01	03	2.03	01	Penyelenggaraan Lembaga Kemasyarakatan						125,150,000	140,669,600	140,669,600				7. Reformasi Birokrasi			0	Kecamatan Pantai Cermin	
7	01	03	2.03	02	Peningkatan Kapasitas Lembaga Kemasyarakatan						1,000,000	0	0		Dana Transfer Umum- Dana Alokasi Umum		7. Reformasi Birokrasi			0	Kecamatan Pantai Cermin	
7	01	03	2.03	05	Fasilitasi Pemanfaatan Teknologi Tepat Guna						1,000,000	0	0		Dana Transfer Umum- Dana Alokasi Umum		7. Reformasi Birokrasi			0	Kecamatan Pantai Cermin	
7	01	04			PROGRAM KOORDINASI KETENTRAMAN DAN KETERTIBAN UMUM	Persentase Peningkatan Lingkungan yang Aman dan Kondusif	Persen		Persen		100 Persen	17,250,000	9,000,000	9,000,000						100 Persen	7,171,000	
7	01	04	2.01		Koordinasi Upaya Penyelenggaraan Ketenteraman dan Ketertiban Umum	Jumlah Laporan Hasil Sinergitas derngan Kepolisian Negara Republik Indonesia, Tentara Nasional Indonesia dan Instansi Vertikal di Wilayah Kecamatan Persentase Upaya Penyelenggaraan Ketenteraman dan Ketertiban Umum	Laporan Persen		Laporan Persen		12 Laporan 100 Persen	12,800,000	9,000,000	9,000,000						12 Laporan 100 Persen	0	
7	01	04	2.01	01	Sinergitas dengan Kepolisian Negara Republik Indonesia, Tentara Nasional Indonesia dan Instansi Vertikal di Wilayah Kecamatan	Jumlah Laporan Hasil Sinergitas dengan Kepolisian Negara Republik Indonesia, Tentara Nasional Indonesia dan Instansi Vertikal di Wilayah Kecamatan					12 Laporan	12,800,000	9,000,000	9,000,000	Kab. Solok, Pantai Cermin, Semua Kelurahan	Dana Transfer Umum- Dana Alokasi Umum		7. Reformasi Birokrasi	Kecamatan Pantai Cermin	12 Laporan	0	Kecamatan Pantai Cermin
7	01	04	2.02		Koordinasi Penerapan dan Penegakan Peraturan Daerah dan Peraturan Kepala Daerah							4,450,000	0	0							7,171,000	

Rancangan Perubahan Rencana Kerja Pemerintah Daerah (RKPD)
Kabupaten Solok
Tahun 2022

Kode					Urusan/ Bidang Urusan/ Program/ Kegiatan/ Sub Kegiatan	Indikator Program/ Kegiatan/ Sub Kegiatan	Target Akhir Periode RPJMD	Realisasi Capaian RKPD Tahun 2020	Prakiraan Capaian Target RKPD Tahun 2021	Capaian Kinerja dan Kerangka Pendanaan								Kelompok Sasaran	Prakiraan Maju Rencana Tahun 2023		Perangkat Daerah Penanggung Jawab	
										Target 2022		Pagu Indikatif			Lokasi	Sumber Dana	Prioritas					
										Semula	Menjadi	RKPD 2022	APBD 2022	RKPD 2022 Perubahan			Nasional		Daerah			
7	01	04	2.02	01	Koordinasi/Sinergi Dengan Perangkat Daerah yang Tugas dan Fungsinya di Bidang Penegakan Peraturan Perundang-Undangan dan/atau Kepolisian Negara Republik Indonesia	Terfasilitasinya kegiatan Olah Raga dan Jumlah Capaian PAD				100 %	100 %	4,450,000	0	0	Kab. Solok, Pantai Cermin, Semua Kelurahan	Dana Transfer Umum-Dana Alokasi Umum		7. Reformasi Birokrasi	Kecamatan Pantai Cermin	100 %	7,171,000	Kecamatan Pantai Cermin
7	01	05			PROGRAM PENYELENGGARAAN URUSAN PEMERINTAHAN UMUM	Persentase Penyelenggaraan Urusan Pemerintahan Umum Persentase Penyelenggaraan Urusan Pemerintahan Umum	Persen		Persen	0	0 100 Persen	11,300,000	4,000,000	4,000,000					0 100 Persen	10,403,000		
7	01	05	2.01		Penyelenggaraan Urusan Pemerintahan Umum sesuai Penugasan Kepala Daerah	Jumlah Dokumen Tugas Forum Koordinasi Pimpinan di Kecamatan	Dokumen		Dokumen		12 Dokumen	11,300,000	4,000,000	4,000,000					12 Dokumen	10,403,000		
7	01	05	2.01	05	Penanganan Konflik Sosial sesuai Ketentuan Peraturan Perundang-Undangan							1,000,000	0	0		Dana Transfer Umum-Dana Alokasi Umum		7. Reformasi Birokrasi	Kecamatan Pantai Cermin		0	Kecamatan Pantai Cermin
7	01	05	2.01	08	Pelaksanaan Tugas Forum Koordinasi Pimpinan di Kecamatan	Jumlah Dokumen Tugas Forum Koordinasi Pimpinan di Kecamatan				100 %	12 Dokumen	10,300,000	4,000,000	4,000,000	Kab. Solok, Pantai Cermin, Semua Kelurahan	Dana Transfer Umum-Dana Alokasi Umum		7. Reformasi Birokrasi	Kecamatan Pantai Cermin	12 Dokumen	10,403,000	Kecamatan Pantai Cermin
7	01	06			PROGRAM PEMBINAAN DAN PENGAWASAN PEMERINTAHAN DESA	Persentase Nagari Tertib Administrasi dan Keuangan	Persen		Persen		100 Persen	6,000,000	4,300,000	4,300,000					100 Persen	0		
7	01	06	2.01		Fasilitasi, Rekomendasi dan Koordinasi Pembinaan dan Pengawasan Pemerintahan Desa	Jumlah Dokumen yang Difasilitasi dalam rangka Administrasi Tata Pemerintahan Desa	Dokumen		Dokumen		6 Dokumen	6,000,000	4,300,000	4,300,000					6 Dokumen	0		
7	01	06	2.01	01	Fasilitasi Penyusunan Peraturan Desa dan Peraturan Kepala Desa							1,000,000	0	0		Dana Transfer Umum-Dana Alokasi Umum		7. Reformasi Birokrasi	Kecamatan Pantai Cermin		0	Kecamatan Pantai Cermin

Rancangan Perubahan Rencana Kerja Pemerintah Daerah (RKPD)
Kabupaten Solok
Tahun 2022

Kode						Urusan/ Bidang Urusan/ Program/ Kegiatan/ Sub Kegiatan	Indikator Program/ Kegiatan/ Sub Kegiatan	Target Akhir Periode RPJMD	Realisasi Capaian RKPD Tahun 2020	Prakiraan Capaian Target RKPD Tahun 2021	Capaian Kinerja dan Kerangka Pendanaan							Kelompok Sasaran	Prakiraan Maju Rencana Tahun 2023		Perangkat Daerah Penanggung Jawab		
											Target 2022		Pagu Indikatif			Lokasi	Sumber Dana		Prioritas			Target	Pagu Indikatif
											Semula	Menjadi	RKPD 2022	APBD 2022	RKPD 2022 Perubahan				Nasional	Daerah			
7	01	06	2.01	02	Fasilitasi Administrasi Tata Pemerintahan Desa	Jumlah Dokumen yang Difasilitasi dalam rangka Administrasi Tata Pemerintahan Desa					6 Dokumen	1,000,000	4,300,000	4,300,000	Kab. Solok, Pantai Cermin, Semua Kelurahan	Dana Transfer Umum- Dana Alokasi Umum		7. Reformasi Birokrasi	Kecamatan Pantai Cermin	6 Dokumen	0	Kecamatan Pantai Cermin	
7	01	06	2.01	03	Fasilitasi Pengelolaan Keuangan Desa dan Pendayagunaan Aset Desa							1,000,000	0	0		Dana Transfer Umum- Dana Alokasi Umum		7. Reformasi Birokrasi	Kecamatan Pantai Cermin		0	Kecamatan Pantai Cermin	
7	01	06	2.01	06	Fasilitasi Pelaksanaan Pemilihan Kepala Desa							1,000,000	0	0		Dana Transfer Umum- Dana Alokasi Umum		7. Reformasi Birokrasi	Kecamatan Pantai Cermin		0	Kecamatan Pantai Cermin	
7	01	06	2.01	14	Fasilitasi Kerja Sama Antardesa dan Kerja Sama Desa dengan Pihak Ketiga							1,000,000	0	0		Dana Transfer Umum- Dana Alokasi Umum		7. Reformasi Birokrasi	Kecamatan Pantai Cermin		0	Kecamatan Pantai Cermin	
7	01	06	2.01	18	Koordinasi Pelaksanaan Pembangunan Kawasan Perdesaan di Wilayah Kecamatan							1,000,000	0	0		Dana Transfer Umum- Dana Alokasi Umum		7. Reformasi Birokrasi	Kecamatan Pantai Cermin		0	Kecamatan Pantai Cermin	
TOTAL													1,803,896,059	1,568,386,272	1,636,686,272							1,787,407,118	

Rancangan Perubahan Rencana Kerja Pemerintah Daerah (RKPD)
Kabupaten Solok
Tahun 2022

Kode					Urusan/ Bidang Urusan/ Program/ Kegiatan/ Sub Kegiatan	Indikator Program/ Kegiatan/ Sub Kegiatan	Target Akhir Periode RPJMD	Realisasi Capaian RKPD Tahun 2020	Prakiraan Capaian Target RKPD Tahun 2021	Capaian Kinerja dan Kerangka Pendanaan								Kelompok Sasaran	Prakiraan Maju Rencana Tahun 2023		Perangkat Daerah Penanggung Jawab	
										Target 2022		Pagu Indikatif			Lokasi	Sumber Dana	Prioritas		Target	Pagu Indikatif		
										Semula	Menjadi	RKPD 2022	APBD 2022	RKPD 2022 Perubahan			Nasional					Daerah
7					UNSUR KEWILAYAHAN																	
7	01				KECAMATAN							1,902,717,999	1,536,649,691	1,650,949,691					4,007,145,146			
7	01	01			PROGRAM PENUNJANG URUSAN PEMERINTAHAN DAERAH KABUPATEN/KOTA	Persentase Pemenuhan Layanan Kesekretariatan				0	0	1,636,477,999	1,325,546,491	1,439,846,491					0	3,606,220,146		
7	01	01	2.01		Perencanaan, Penganggaran, dan Evaluasi Kinerja Perangkat Daerah	Jumlah Dokuemen Penggangan dan Evaluasi yang tersusun	%		%	100 %	100 %	25,870,000	17,850,000	17,850,000					100 %	26,800,200		
7	01	01	2.01	01	Penyusunan Dokumen Perencanaan Perangkat Daerah	Jumlah Dokumen Perangkat Daerah yang tersusun				5 Dokumen	5 Dokumen	4,800,000	4,800,000	4,800,000	Kab. Solok, Lembah Gumanti, Semua Kelurahan	Dana Transfer Umum- Dana Alokasi Umum	Memperkuat Stabilitas Polhukhankam Dan Transformasi Pelayanan Publik	7. Reformasi Birokrasi	Kecamatan Lembah Gumanti	5 Dokumen	3,500,000	Kecamatan Lembah Gumanti
7	01	01	2.01	02	Koordinasi dan Penyusunan Dokumen RKA- SKPD	Jumlah Domken RKA SKPD yang tersusun				2 Dokuemen	2 Dokuemen	3,000,000	3,000,000	3,000,000	Semua Kab/Kota, Semua Kecamatan, Semua Kelurahan	Dana Transfer Umum- Dana Alokasi Umum	Memperkuat Stabilitas Polhukhankam Dan Transformasi Pelayanan Publik	7. Reformasi Birokrasi	Kecamatan Lembah Gumanti	2 Dokuemen	5,005,000	Kecamatan Lembah Gumanti
7	01	01	2.01	06	Koordinasi dan Penyusunan Laporan Capaian Kinerja dan Ikhtisar Realisasi Kinerja SKPD	Jumlah Dokumen iktisar dan Iporan kinerja SKPD Yang tersusun				15 Dokumen	15 Dokumen	18,070,000	10,050,000	10,050,000	Kab. Solok, Semua Kecamatan, Semua Kelurahan	Dana Transfer Umum- Dana Alokasi Umum	Memperkuat Stabilitas Polhukhankam Dan Transformasi Pelayanan Publik	7. Reformasi Birokrasi	Kecamatan Lembah Gumanti	15 Dokumen	18,295,200	Kecamatan Lembah Gumanti
7	01	01	2.02		Administrasi Keuangan Perangkat Daerah	Jumlah ASN Yang dibayarkan gaji dan Tunjangan nya,	Tahun		Tahun	1 Tahun	1 Tahun	1,135,439,999	979,401,021	1,053,701,021					1 Tahun	3,084,820,296		
7	01	01	2.02	01	Penyediaan Gaji dan Tunjangan ASN	Jumlah ASN yang dibayarkan gaji dan tunjangan nya				14 Bulan	14 Bulan	1,094,339,999	933,621,021	1,007,921,021	Kab. Solok, Lembah Gumanti, Semua Kelurahan	Dana Transfer Umum- Dana Alokasi Umum		7. Reformasi Birokrasi	Aparatur Sipil Negara (ASN) Kecamatan,	14 Bulan	3,042,848,796	Kecamatan Lembah Gumanti
7	01	01	2.02	03	Pelaksanaan Penatausahaan dan Pengujian/Verifikasi Keuangan SKPD	Terbayara Honoraroum Pengelola Keuangan Kecamatan				12 Bulan	12 Bulan	39,000,000	43,680,000	43,680,000	Kab. Solok, Lembah Gumanti, Semua Kelurahan	Dana Transfer Umum- Dana Alokasi Umum		7. Reformasi Birokrasi	Aparatur Sipil Negara (ASN) Kecamatan,	12 Bulan	39,975,000	Kecamatan Lembah Gumanti
7	01	01	2.02	05	Koordinasi dan Penyusunan Laporan Keuangan Akhir Tahun SKPD	Jumlah Laporan Keuangan dan Akhir Tahun Yang Tersusun				14 Dokumen	14 Dokumen	2,100,000	2,100,000	2,100,000	Kab. Solok, Lembah Gumanti, Semua Kelurahan	Dana Transfer Umum- Dana Alokasi Umum		7. Reformasi Birokrasi	Aparatur Sipil Negara (ASN) Kecamatan,	14 Dokumen	1,996,500	Kecamatan Lembah Gumanti

Rancangan Perubahan Rencana Kerja Pemerintah Daerah (RKPD)
Kabupaten Solok
Tahun 2022

Kode					Urusan/ Bidang Urusan/ Program/ Kegiatan/ Sub Kegiatan	Indikator Program/ Kegiatan/ Sub Kegiatan	Target Akhir Periode RPJMD	Realisasi Capaian RKPD Tahun 2020	Prakiraan Capaian Target RKPD Tahun 2021	Capaian Kinerja dan Kerangka Pendanaan								Kelompok Sasaran	Prakiraan Maju Rencana Tahun 2023		Perangkat Daerah Penanggung Jawab	
										Target 2022		Pagu Indikatif			Lokasi	Sumber Dana	Prioritas		Target	Pagu Indikatif		
										Semula	Menjadi	RKPD 2022	APBD 2022	RKPD 2022 Perubahan			Nasional					Daerah
7	01	01	2.03		Administrasi Barang Milik Daerah pada Perangkat Daerah	Jumlah Kegiatan rekonsiliasi BMD yang terfasilitasi	Tahun		Tahun	1 Tahun	1 Tahun	2,550,000	2,550,000	2,550,000						1 Tahun	6,500,000	
7	01	01	2.03	05	Rekonsiliasi dan Penyusunan Laporan Barang Milik Daerah pada SKPD	Jumlah Kegiatan Rekonsiliasai BMD yang terfasilitasi				12 Bulan	12 Bulan	2,550,000	2,550,000	2,550,000	Kab. Solok, Lembah Gumanti, Semua Kelurahan	Dana Transfer Umum- Dana Alokasi Umum	Memperkuat Stabilitas Polhukhankam Dan Transformasi Pelayanan Publik	7. Reformasi Birokrasi	Kecamatan Lembah Gumanti	12 Bulan	6,500,000	Kecamatan Lembah Gumanti
7	01	01	2.06		Administrasi Umum Perangkat Daerah	Jumlah Kegiatan Adminitrasi Umum Kecamatan yang terpenuhi	Tahun		Tahun	1 Tahun	1 Tahun	170,358,800	129,981,000	135,094,200						1 Tahun	187,999,650	
7	01	01	2.06	01	Penyediaan Komponen Instalasi Listrik/Penerangan Bangunan Kantor	Jumlah Komponen Instalasi Listrik Yang tersedia				1 Tahun	1 Tahun	6,558,200	6,558,200	6,558,200	Kab. Solok, Lembah Gumanti, Semua Kelurahan	Dana Transfer Umum- Dana Alokasi Umum	Memperkuat Stabilitas Polhukhankam Dan Transformasi Pelayanan Publik	7. Reformasi Birokrasi	Kecamatan Lembah Gumanti	1 Tahun	3,034,650	Kecamatan Lembah Gumanti
7	01	01	2.06	02	Penyediaan Peralatan dan Perlengkapan Kantor	Jumlah Peralatan dan Perlengkapan Kantor yang tersedia di Kecamatan				1 Tahun	1 Tahun	29,425,000	15,450,000	15,450,000	Kab. Solok, Lembah Gumanti, Semua Kelurahan	Dana Transfer Umum- Dana Alokasi Umum	Memperkuat Stabilitas Polhukhankam Dan Transformasi Pelayanan Publik	7. Reformasi Birokrasi	Kecamatan Lembah Gumanti	1 Tahun	11,000,000	Kecamatan Lembah Gumanti
7	01	01	2.06	03	Penyediaan Peralatan Rumah Tangga	Jumlah Alat Rumah Tangga yang tersedia				1 Tahun	1 Tahun	3,300,000	0	2,500,000	Semua Kab/Kota, Semua Kecamatan, Semua Kelurahan	Dana Transfer Umum- Dana Alokasi Umum	Memperkuat Stabilitas Polhukhankam Dan Transformasi Pelayanan Publik	7. Reformasi Birokrasi	Kecamatan Lembah Gumanti	1 Tahun	5,500,000	Kecamatan Lembah Gumanti
7	01	01	2.06	04	Penyediaan Bahan Logistik Kantor	Jumlah Bahan Logistik Kantor Yang tersedia				1 Tahun	1 Tahun	25,845,600	23,496,000	23,496,000	Kab. Solok, Lembah Gumanti, Semua Kelurahan	Dana Transfer Umum- Dana Alokasi Umum	Memperkuat Stabilitas Polhukhankam Dan Transformasi Pelayanan Publik	7. Reformasi Birokrasi	Kecamatan Lembah Gumanti	1 Tahun	23,100,000	Kecamatan Lembah Gumanti
7	01	01	2.06	05	Penyediaan Barang Cetakan dan Penggandaan	Jumlah Barang Cetakan dan Penggandaan Yang tersedia				1 Tahun	1 Tahun	10,400,000	7,386,800	10,000,000	Kab. Solok, Lembah Gumanti, Semua Kelurahan	Dana Transfer Umum- Dana Alokasi Umum	Memperkuat Stabilitas Polhukhankam Dan Transformasi Pelayanan Publik	7. Reformasi Birokrasi	Kecamatan Lembah Gumanti	1 Tahun	7,865,000	Kecamatan Lembah Gumanti
7	01	01	2.06	09	Penyelenggaraan Rapat Koordinasi dan Konsultasi SKPD	Jumlah Rapat rapat koordinasi dan konsultasi yang terfasilitasi				1 Tahun	1 Tahun	94,830,000	77,090,000	77,090,000	Kab. Solok, Lembah Gumanti, Semua Kelurahan	Dana Transfer Umum- Dana Alokasi Umum	Memperkuat Stabilitas Polhukhankam Dan Transformasi Pelayanan Publik	7. Reformasi Birokrasi	Kecamatan Lembah Gumanti	1 Tahun	137,500,000	Kecamatan Lembah Gumanti

Rancangan Perubahan Rencana Kerja Pemerintah Daerah (RKPD)
Kabupaten Solok
Tahun 2022

Kode					Urusan/ Bidang Urusan/ Program/ Kegiatan/ Sub Kegiatan	Indikator Program/ Kegiatan/ Sub Kegiatan	Target Akhir Periode RPJMD	Realisasi Capaian RKPD Tahun 2020	Prakiraan Capaian Target RKPD Tahun 2021	Capaian Kinerja dan Kerangka Pendanaan								Kelompok Sasaran	Prakiraan Maju Rencana Tahun 2023		Perangkat Daerah Penanggung Jawab	
										Target 2022		Pagu Indikatif			Lokasi	Sumber Dana	Prioritas		Target	Pagu Indikatif		
										Semula	Menjadi	RKPD 2022	APBD 2022	RKPD 2022 Perubahan			Nasional					Daerah
7	01	01	2.08		Penyediaan Jasa Penunjang Urusan Pemerintahan Daerah	Jumlah layanan surat menyurat, penyediaan sumber daya listik, dan Penyediaan Jasa Kantor yang terlayani	tahun		tahun	1 tahun	1 tahun	55,116,800	15,276,800	15,276,800					1 tahun	25,100,000		
7	01	01	2.08	01	Penyediaan Jasa Surat Menyurat	Jumlah Materai dan Benda Pos yang tersedia				1 Tahun	1 Tahun	2,850,000	750,000	750,000	Kab. Solok, Lembah Gumanti, Semua Kelurahan	Dana Transfer Umum- Dana Alokasi Umum		7. Reformasi Birokrasi	Kecamatan Lembah Gumanti	1 Tahun	2,750,000	Kecamatan Lembah Gumanti
7	01	01	2.08	02	Penyediaan Jasa Komunikasi, Sumber Daya Air dan Listrik	Jumlah Tagihan Internet Kantor Yang dibayarkan Jumlah Tagihan Listrik Kantor Yang di Bayarkan Jumlah Tagihan Listrik Rumah Dinas yang dibayarkan Jumlah Tagihan Telepon Rumah Dinas Yang di Bayarkan				12 Bulan 12 Bulan 12 Bulan 12 Bulan	12 Bulan 12 Bulan 12 Bulan 12 Bulan	16,266,800	14,526,800	14,526,800	Kab. Solok, Lembah Gumanti, Semua Kelurahan	Dana Transfer Umum- Dana Alokasi Umum		7. Reformasi Birokrasi	Kecamatan Lembah Gumanti	12 Bulan 12 Bulan 12 Bulan 12 Bulan	20,350,000	Kecamatan Lembah Gumanti
7	01	01	2.09		Pemeliharaan Barang Milik Daerah Penunjang Urusan Pemerintahan Daerah	Jumlah Barang Milik daerah yang terpelohara	Tahun		Tahun	1 Tahun	1 Tahun	169,660,600	180,487,670	215,374,470					1 Tahun	172,500,000		
7	01	01	2.09	02	Penyediaan Jasa Pemeliharaan, Biaya Pemeliharaan, Pajak, dan Perizinan Kendaraan Dinas Operasional atau Lapangan	Jumlah Kendaraan Dinas Yang dibayarkan pajaknyan Jumlah Kendaraan Dinas yang terfasilitasi bahan bakar minyak Jumlah Kendaraan Dinas Yang terpelihara dengan baik Jumlah THL (Tenaga Sopir) yang terbayarkan honorinya				7 Unit 7 unit 7 Unit 12 Bulan	7 Unit 7 unit 7 Unit 12 Bulan	140,610,000	92,932,050	92,932,050	Kab. Solok, Lembah Gumanti, Semua Kelurahan	Dana Transfer Umum- Dana Alokasi Umum	Memperkuat Stabilitas Polhukhankam Dan Transformasi Pelayanan Publik	7. Reformasi Birokrasi	Kecamatan Lembah Gumanti	7 Unit 7 unit 7 Unit 12 Bulan	145,000,000	Kecamatan Lembah Gumanti
7	01	01	2.09	09	Pemeliharaan/Reha bilitasi Gedung Kantor dan Bangunan Lainnya	Jumlah Kantor SKPD yang terpelihara dengan baik Jumlah Rumah Dinas yang tertpelihara dengan baik Jumlah THI (Tenaga Kebersihan) yang terbayarkan honorinya				1 Unit 1 Unit 12 Bulan	1 Unit 1 Unit 12 Bulan	29,050,600	87,555,620	122,442,420	Kab. Solok, Lembah Gumanti, Semua Kelurahan	Dana Transfer Umum- Dana Alokasi Umum	Memperkuat Stabilitas Polhukhankam Dan Transformasi Pelayanan Publik	7. Reformasi Birokrasi	Kecamatan Lembah Gumanti	1 Unit 1 Unit 12 Bulan	27,500,000	Kecamatan Lembah Gumanti

Rancangan Perubahan Rencana Kerja Pemerintah Daerah (RKPD)
Kabupaten Solok
Tahun 2022

Kode					Urusan/ Bidang Urusan/ Program/ Kegiatan/ Sub Kegiatan	Indikator Program/ Kegiatan/ Sub Kegiatan	Target Akhir Periode RPJMD	Realisasi Capaian RKPD Tahun 2020	Prakiraan Capaian Target RKPD Tahun 2021	Capaian Kinerja dan Kerangka Pendanaan								Kelompok Sasaran	Prakiraan Maju Rencana Tahun 2023		Perangkat Daerah Penanggung Jawab	
										Target 2022		Pagu Indikatif			Lokasi	Sumber Dana	Prioritas		Target	Pagu Indikatif		
										Semula	Menjadi	RKPD 2022	APBD 2022	RKPD 2022 Perubahan			Nasional					Daerah
7	01	02			PROGRAM PENYELENGGARA AN PEMERINTAHAN DAN PELAYANAN PUBLIK	Persentase Pelayanan Umum Pemerintahan Kecamatan dan Pelayanan Publik Prosentase Pelayanan Umum Pemerintahan Kecamatan	%		%	0 100 %	0 100 %	125,500,000	93,151,200	93,151,200				0 100 %	125,000,000			
7	01	02	2.01		Koordinasi Penyelenggaraan Kegiatan Pemerintahan di Tingkat Kecamatan	Jumlah Kegiatan Peningkatan Pemerintahan Kecamatan yang terlasakna	Kegiatan		Kegiatan	6 Kegiatan	6 Kegiatan	102,985,000	18,843,000	18,843,000				6 Kegiatan	75,000,000			
7	01	02	2.01	02	Peningkatan Efektifitas Kegiatan Pemerintahan di Tingkat Kecamatan	Jumlah Kegiatan HUTRI dan Kegiatan Kenegaraan di Kecamatan yang terfasilitasi Jumlah Kegiatan Olah Raga Yang Berkembang di Masyarakat yang di fasilitasi				5 kegiatan 1 Kegiatan	5 kegiatan 1 Kegiatan	102,985,000	18,843,000	18,843,000	Kab. Solok, Lembah Gumanti, Semua Kelurahan	Dana Transfer Umum- Dana Alokasi Umum		7. Reformasi Birokrasi	Kecamatan Lembah Gumanti	5 kegiatan 1 Kegiatan	75,000,000	Kecamatan Lembah Gumanti
7	01	02	2.04		Pelaksanaan Urusan Pemerintahan yang Dilimpahkan kepada Camat	Jumlah Urusan Pemerintahan di Kecamatan yang terlaksana	Tahun		Tahun	1 Tahun	1 Tahun	20,975,000	74,308,200	74,308,200				1 Tahun	22,500,000			
7	01	02	2.04	03	Pelaksanaan Urusan Pemerintahan yang terkait dengan Kewenangan Lain yang Dilimpahkan	Jumlah urusan pemerintahan terkait urusan kewenanagan lain yang dilimpahkan yang terlaksana				100 %	100 %	20,975,000	74,308,200	74,308,200	Kab. Solok, Lembah Gumanti, Semua Kelurahan	Dana Transfer Umum- Dana Alokasi Umum		7. Reformasi Birokrasi	Kecamatan Lembah Gumanti	100 %	22,500,000	Kecamatan Lembah Gumanti
7	01	03			PROGRAM PEMBERDAYAAN MASYARAKAT DESA DAN KELURAHAN	Prosesntase Peningkatan Pemberdayaan Masayarakat di nagari	%		%	100 %	100 %	95,425,000	108,082,000	108,082,000				100 %	201,000,000			
7	01	03	2.01		Koordinasi Kegiatan Pemberdayaan Desa	Jumlah Kegiatan musrenbang yang terlaksana	Kegiatan		Kegiatan	1 Kegiatan	1 Kegiatan	94,885,000	74,582,000	74,582,000				1 Kegiatan	183,500,000			
7	01	03	2.01	01	Peningkatan Partisipasi Masyarakat dalam Forum Musyawarah Perencanaan Pembangunan di Desa	Jumlah Musrenbang Kecamatan Yang terfasilitasi Jumlah Musrenbang Tk Kabupaten yang diikiuti Jumlah Musrenbang Tk Nagari Yang terfasilitasi				1 Keguatan 1 Kegiatan 4 Nagari	1 Keguatan 1 Kegiatan 4 Nagari	4,800,000	4,800,000	4,800,000	Kab. Solok, Lembah Gumanti, Semua Kelurahan	Dana Transfer Umum- Dana Alokasi Umum		7. Reformasi Birokrasi	4 Nagari . 1 Musrenban g Kecamatan	1 Keguatan 1 Kegiatan 4 Nagari	8,500,000	Kecamatan Lembah Gumanti

Rancangan Perubahan Rencana Kerja Pemerintah Daerah (RKPD)
Kabupaten Solok
Tahun 2022

Kode					Urusan/ Bidang Urusan/ Program/ Kegiatan/ Sub Kegiatan	Indikator Program/ Kegiatan/ Sub Kegiatan	Target Akhir Periode RPJMD	Realisasi Capaian RKPD Tahun 2020	Prakiraan Capaian Target RKPD Tahun 2021	Capaian Kinerja dan Kerangka Pendanaan								Kelompok Sasaran	Prakiraan Maju Rencana Tahun 2023		Perangkat Daerah Penanggung Jawab	
										Target 2022		Pagu Indikatif			Lokasi	Sumber Dana	Prioritas		Target	Pagu Indikatif		
										Semula	Menjadi	RKPD 2022	APBD 2022	RKPD 2022 Perubahan			Nasional					Daerah
7	01	03	2.01	03	Peningkatan Efektifitas Kegiatan Pemberdayaan Masyarakat di Wilayah Kecamatan	Jumlah Kegiatan/ Even even Daerah yang diikuti Jumlah Kegiatan Keagamaan di Kecamatan yang terfasilitasi Jumlah Kegiatan TP PKK Kecamatan yang terfasiliatsi Jumlah Kegiatan TP PKK Nagari yang terfasilitasi Jumlah Kegiatan TP PKK TK Kabupaten yang terikuti				3 Kegiatan 1 Kegiatan 1 Kegiatan 4 Nagari 1 Kegiatan	3 Kegiatan 1 Kegiatan 1 Kegiatan 4 Nagari 1 Kegiatan	90,085,000	69,782,000	69,782,000	Kab. Solok, Lembah Gumanti, Semua Kelurahan	Dana Transfer Umum- Dana Alokasi Umum		7. Reformasi Birokrasi	4 Nagari . 1 Musrenban g Kecamatan	3 Kegiatan 1 Kegiatan 1 Kegiatan 4 Nagari 1 Kegiatan	175,000,000	Kecamatan Lembah Gumanti
7	01	03	2.03		Pemberdayaan Lembaga Kemasyarakatan Tingkat Kecamatan	Jumlah Kegiatan MTQ Kec dan Kab Yang diikuti	Kegiatan		Kegiatan	2 Kegiatan	2 Kegiatan	540,000	33,500,000	33,500,000					2 Kegiatan	17,500,000		
7	01	03	2.03	02	Peningkatan Kapasitas Lembaga Kemasyarakatan	Jumlah lembaga masyarakat yang ditingkatkan kapsaitasnya				3 Lembaga	3 Lembaga	540,000	33,500,000	33,500,000	Kab. Solok, Lembah Gumanti, Semua Kelurahan	Dana Transfer Umum- Dana Alokasi Umum	Meningkatkan Sumber Daya Manusia Yang Berkualitas Dan Berdaya Saing	7. Reformasi Birokrasi	Kecamatan Lembah Gumanti	3 Lembaga	17,500,000	Kecamatan Lembah Gumanti
7	01	04			PROGRAM KOORDINASI KETENTRAMAN DAN KETERTIBAN UMUM	Prosentase Peningkatan Lingkungan Aman dan Kondusif	%		%	100 %	100 %	17,430,000	6,750,000	6,750,000					100 %	7,425,000		
7	01	04	2.01		Koordinasi Upaya Penyelenggaraan Ketenteraman dan Ketertiban Umum	Jumlah koordinasi dengan forkompincam yang terlaksana	Tahun		Tahun	1 Tahun	1 Tahun	10,500,000	6,750,000	6,750,000					1 Tahun	7,425,000		
7	01	04	2.01	01	Sinergitas dengan Kepolisian Negara Republik Indonesia, Tentara Nasional Indonesia dan Instansi Vertikal di Wilayah Kecamatan	Jumlah Kerjasama kerjasama dengan aparat kemanan di kecamatan yang terfasilitasi				1 Tahun	1 Tahun	10,500,000	6,750,000	6,750,000	Kab. Solok, Lembah Gumanti, Semua Kelurahan	Dana Transfer Umum- Dana Alokasi Umum		7. Reformasi Birokrasi	Kecamatan Lembah Gumanti	1 Tahun	7,425,000	Kecamatan Lembah Gumanti
7	01	05			PROGRAM PENYELENGGARA AN URUSAN PEMERINTAHAN UMUM							5,540,000	0	0						17,500,000		
7	01	05	2.01		Penyelenggaraan Urusan Pemerintahan Umum sesuai Penugasan Kepala Daerah							5,540,000	0	0						17,500,000		

Rancangan Perubahan Rencana Kerja Pemerintah Daerah (RKPD)
Kabupaten Solok
Tahun 2022

Kode						Urusan/ Bidang Urusan/ Program/ Kegiatan/ Sub Kegiatan	Indikator Program/ Kegiatan/ Sub Kegiatan	Target Akhir Periode RPJMD	Realisasi Capaian RKPD Tahun 2020	Prakiraan Capaian Target RKPD Tahun 2021	Capaian Kinerja dan Kerangka Pendanaan								Kelompok Sasaran	Prakiraan Maju Rencana Tahun 2023		Perangkat Daerah Penanggung Jawab	
											Target 2022		Pagu Indikatif			Lokasi	Sumber Dana	Prioritas		Target	Pagu Indikatif		
											Semula	Menjadi	RKPD 2022	APBD 2022	RKPD 2022 Perubahan			Nasional					Daerah
7	01	05	2.01	08	Pelaksanaan Tugas Forum Koordinasi Pimpinan di Kecamatan	Jumlah koordinasi dengan forum komunikasi kecamatan yang terlskana				1 Tahun	1 Tahun	5,540,000	0	0	Kab. Solok, Lembah Gumanti, Semua Kelurahan	Dana Transfer Umum- Dana Alokasi Umum Dana Transfer Umum- Dana Alokasi Umum		7. Reformasi Birokrasi 7. Reformasi Birokrasi		1 Tahun	17,500,000	Kecamatan Lembah Gumanti	
7	01	06			PROGRAM PEMBINAAN DAN PENGAWASAN PEMERINTAHAN DESA	Prosentase Fasilitasi dan Pengawasan Pemerintahan yang terlaksana	%		%	100 %	100 %	22,345,000	3,120,000	3,120,000					100 %	50,000,000			
7	01	06	2.01		Fasilitasi, Rekomendasi dan Koordinasi Pembinaan dan Pengawasan Pemerintahan Desa	Jumlah Nagari dengan ADN tepat waktu	%		%	100 %	100 %	22,345,000	3,120,000	3,120,000					100 %	50,000,000			
7	01	06	2.01	02	Fasilitasi Administrasi Tata Pemerintahan Desa	Jumlah Nagari tertib adminitrasi dan APB tepat waktu				4 Nagari	4 Nagari	8,270,000	3,120,000	3,120,000	Kab. Solok, Lembah Gumanti, Semua Kelurahan	Dana Transfer Umum- Dana Alokasi Umum		7. Reformasi Birokrasi	4 Nagari di Kecamatan Lembah Gumanti	4 Nagari	10,000,000	Kecamatan Lembah Gumanti	
TOTAL													1,766,691,199	1,536,649,691	1,650,949,691						3,835,145,146		

Rancangan Perubahan Rencana Kerja Pemerintah Daerah (RKPD)
Kabupaten Solok
Tahun 2022

Kode					Urusan/ Bidang Urusan/ Program/ Kegiatan/ Sub Kegiatan	Indikator Program/ Kegiatan/ Sub Kegiatan	Target Akhir Periode RPJMD	Realisasi Capaian RKPD Tahun 2020	Prakiraan Capaian Target RKPD Tahun 2021	Capaian Kinerja dan Kerangka Pendanaan										Kelompok Sasaran	Prakiraan Maju Rencana Tahun 2023		Perangkat Daerah Penanggung Jawab
										Target 2022		Pagu Indikatif			Lokasi	Sumber Dana	Prioritas		Target		Pagu Indikatif		
										Semula	Menjadi	RKPD 2022	APBD 2022	RKPD 2022 Perubahan			Nasional	Daerah					
7					UNSUR KEWILAYAHAN																		
7	01				KECAMATAN							1,751,880,172	1,491,377,575	1,560,677,575						1,949,370,225			
7	01	01			PROGRAM PENUNJANG URUSAN PEMERINTAHAN DAERAH KABUPATEN/KOTA	Persentase Pemenuhan Layanan Kesekretariatan				0	0	1,687,007,572	1,279,677,725	1,324,067,225						0	1,698,545,375		
7	01	01	2.01		Perencanaan, Penganggaran, dan Evaluasi Kinerja Perangkat Daerah							34,007,050	34,507,100	37,007,100							37,007,100		
7	01	01	2.01	01	Penyusunan Dokumen Perencanaan Perangkat Daerah	null					1 Tahun	20,961,050	34,507,100	35,507,100	Kab. Solok, Payung Sekaki, Semua Kelurahan	Dana Transfer Umum- Dana Alokasi Umum	Meningkatkan Sumber Daya Manusia Yang Berkualitas Dan Berdaya Saing	7. Reformasi Birokrasi	Aparatur Sipil Negara dan Masyarakat	1 Tahun	35,507,100	Kecamatan Payung Sekaki	
7	01	01	2.01	06	Koordinasi dan Penyusunan Laporan Capaian Kinerja dan Ikhtisar Realisasi Kinerja SKPD	Tersedianya laporan kinerja SKPD yang sempurna				1 tahun	1 tahun	13,046,000	0	1,500,000	Kab. Solok, Payung Sekaki, Semua Kelurahan	Dana Transfer Umum- Dana Alokasi Umum	Meningkatkan Sumber Daya Manusia Yang Berkualitas Dan Berdaya Saing	7. Reformasi Birokrasi	Aparatur Sipil Negara dan Masyarakat	1 tahun	1,500,000	Kecamatan Payung Sekaki	
7	01	01	2.02		Administrasi Keuangan Perangkat Daerah	Terlaksananya Administrasi Keuangan Perangkat Daerah dengan baik	Tahun		Tahun	1 Tahun	1 Tahun	1,430,215,622	1,088,647,975	1,117,947,975						1 Tahun	1,117,947,975		
7	01	01	2.02	01	Penyediaan Gaji dan Tunjangan ASN	Tersedianya Gaji dan Tunjangan ASN				1 tahun	1 tahun	1,430,215,622	1,088,647,975	1,117,947,975	Semua Kab/Kota, Semua Kecamatan, Semua Kelurahan Kab. Solok, Payung Sekaki, Semua Kelurahan	Dana Transfer Umum- Dana Alokasi Umum		7. Reformasi Birokrasi		1 tahun	1,117,947,975	Kecamatan Payung Sekaki	
7	01	01	2.05		Administrasi Kepegawaian Perangkat Daerah							0	0	0							0		
7	01	01	2.05	02	Pengadaan Pakaian Dinas Peserta Atribut Kelengkapannya	Tersedianya Pakaian Dinas dan Atribut yang sempurna dan baik				20 Stel	20 Stel	0	0	0	Kab. Solok, Payung Sekaki, Semua Kelurahan	Dana Transfer Umum- Dana Alokasi Umum		7. Reformasi Birokrasi		20 Stel	0	Kecamatan Payung Sekaki	

Rancangan Perubahan Rencana Kerja Pemerintah Daerah (RKPD)
Kabupaten Solok
Tahun 2022

Kode					Urusan/ Bidang Urusan/ Program/ Kegiatan/ Sub Kegiatan	Indikator Program/ Kegiatan/ Sub Kegiatan	Target Akhir Periode RPJMD	Realisasi Capaian RKPD Tahun 2020	Prakiraan Capaian Target RKPD Tahun 2021	Capaian Kinerja dan Kerangka Pendanaan								Kelompok Sasaran	Prakiraan Maju Rencana Tahun 2023		Perangkat Daerah Penanggung Jawab	
										Target 2022		Pagu Indikatif			Lokasi	Sumber Dana	Prioritas		Target	Pagu Indikatif		
										Semula	Menjadi	RKPD 2022	APBD 2022	RKPD 2022 Perubahan			Nasional					Daerah
7	01	01	2.05	11	Bimbingan Teknis Implementasi Peraturan Perundang-Undangan	Terlaksana bimbingan teknis peraturan perundangan - undangan				1 tahun	1 tahun	0	0	0	Kab. Solok, Payung Sekaki, Semua Kelurahan	Dana Transfer Umum-Dana Alokasi Umum		7. Reformasi Birokrasi		1 tahun	0	Kecamatan Payung Sekaki
7	01	01	2.06		Administrasi Umum Perangkat Daerah							34,603,500	92,264,650	106,024,150					87,542,300			
7	01	01	2.06	01	Penyediaan Komponen Instalasi Listrik/Penerangan Bangunan Kantor	Terlaksana nya penyediaan komponen Instlasi listrik dan penerangan kantor				1 tahun	1 tahun	7,550,000	7,550,000	4,400,000	Kab. Solok, Payung Sekaki, Semua Kelurahan	Dana Transfer Umum-Dana Alokasi Umum		7. Reformasi Birokrasi		1 tahun	4,400,000	Kecamatan Payung Sekaki
7	01	01	2.06	02	Penyediaan Peralatan dan Perlengkapan Kantor	tersedianya peralatan kantor yang baik				1 tahun	1 tahun	0	0	1,000,000	Semua Kab/Kota, Semua Kecamatan, Semua Kelurahan, Kab. Solok, Payung Sekaki, Semua Kelurahan	Dana Transfer Umum-Dana Alokasi Umum		7. Reformasi Birokrasi		1 tahun	1,000,000	Kecamatan Payung Sekaki
7	01	01	2.06	03	Penyediaan Peralatan Rumah Tangga	tersedianya peralatan peralatan rumah tangga yang baik				1 tahun	1 tahun	482,000	0	909,500	Semua Kab/Kota, Semua Kecamatan, Semua Kelurahan, Kab. Solok, Payung Sekaki, Semua Kelurahan	Dana Transfer Umum-Dana Alokasi Umum		7. Reformasi Birokrasi		1 tahun	909,500	Kecamatan Payung Sekaki
7	01	01	2.06	04	Penyediaan Bahan Logistik Kantor	Tersedianya Bahan Logistik Kantor yang lengkap				1 tahun	1 tahun	14,763,650	18,014,000	18,014,000	Semua Kab/Kota, Semua Kecamatan, Semua Kelurahan, Kab. Solok, Payung Sekaki, Semua Kelurahan	Dana Transfer Umum - Dana Bagi Hasil		7. Reformasi Birokrasi		1 tahun	0	Kecamatan Payung Sekaki

Rancangan Perubahan Rencana Kerja Pemerintah Daerah (RKPD)
Kabupaten Solok
Tahun 2022

Kode						Urusan/ Bidang Urusan/ Program/ Kegiatan/ Sub Kegiatan	Indikator Program/ Kegiatan/ Sub Kegiatan	Target Akhir Periode RPJMD	Realisasi Capaian RKPD Tahun 2020	Prakiraan Capaian Target RKPD Tahun 2021	Capaian Kinerja dan Kerangka Pendanaan								Kelompok Sasaran	Prakiraan Maju Rencana Tahun 2023		Perangkat Daerah Penanggung Jawab	
											Target 2022		Pagu Indikatif			Lokasi	Sumber Dana	Prioritas		Target	Pagu Indikatif		
											Semula	Menjadi	RKPD 2022	APBD 2022	RKPD 2022 Perubahan			Nasional					Daerah
7	01	01	2.06	05	Penyediaan Barang Cetakan dan Penggandaan	Tersedianya Barang cetakan dan penggandaan yang lengkap				1 tahun	1 tahun	467,850	467,850	467,850	Semua Kab/Kota, Semua Kecamatan, Semua Kelurahan Kab. Solok Payung Sekaki, Semua Kelurahan	Dana Transfer Umum- Dana Alokasi Umum		7. Reformasi Birokrasi		1 tahun	0	Kecamatan Payung Sekaki	
7	01	01	2.06	09	Penyelenggaraan Rapat Koordinasi dan Konsultasi SKPD	Terlaksana nya rapat Koordinasi dan Konsultasi SKPD yang Maksimal				1 Tahun	1 Tahun	11,340,000	66,232,800	81,232,800	Semua Kab/Kota, Semua Kecamatan, Semua Kelurahan Kab. Solok Payung Sekaki, Semua Kelurahan	Dana Transfer Umum - Dana Alokasi Umum		7. Reformasi Birokrasi		1 Tahun	81,232,800	Kecamatan Payung Sekaki	
7	01	01	2.07		Pengadaan Barang Milik Daerah Penunjang Urusan Pemerintah Daerah							87,231,750	0	0						200,000,000			
7	01	01	2.07	02	Pengadaan Kendaraan Dinas Operasional atau Lapangan	Tersedianya kendaraan dinas Operasional dan lapangan yang baik				2 unit	2 unit	56,705,000	0	0	Kab. Solok, Payung Sekaki, Semua Kelurahan	Dana Transfer Umum - Dana Alokasi Umum		7. Reformasi Birokrasi		2 unit	0	Kecamatan Payung Sekaki	
7	01	01	2.07	09	Pengadaan Gedung Kantor atau Bangunan Lainnya	Tersedianya Bangunan Gedung Kantor yang baik				1 unit	1 unit	23,933,800	0	0	Kab. Solok, Payung Sekaki, Semua Kelurahan	Dana Transfer Umum- Dana Alokasi Umum		7. Reformasi Birokrasi		1 unit	150,000,000	Kecamatan Payung Sekaki	
7	01	01	2.07	10	Pengadaan Sarana dan Prasarana Gedung Kantor atau Bangunan Lainnya	Tersedianya Sarana dan Prasarana Gedung Kantor yang baik				1 unit	1 unit	6,592,950	0	0	Kab. Solok, Payung Sekaki, Semua Kelurahan	Dana Transfer Umum - Dana Bagi Hasil		7. Reformasi Birokrasi		1 unit	50,000,000	Kecamatan Payung Sekaki	
7	01	01	2.08		Penyediaan Jasa Penunjang Urusan Pemerintahan Daerah							46,855,500	8,508,000	7,338,000						36,048,000			

Rancangan Perubahan Rencana Kerja Pemerintah Daerah (RKPD)
Kabupaten Solok
Tahun 2022

Kode					Urusan/ Bidang Urusan/ Program/ Kegiatan/ Sub Kegiatan	Indikator Program/ Kegiatan/ Sub Kegiatan	Target Akhir Periode RPJMD	Realisasi Capaian RKPD Tahun 2020	Prakiraan Capaian Target RKPD Tahun 2021	Capaian Kinerja dan Kerangka Pendanaan								Kelompok Sasaran	Prakiraan Maju Rencana Tahun 2023		Perangkat Daerah Penanggung Jawab	
										Target 2022		Pagu Indikatif			Lokasi	Sumber Dana	Prioritas		Target	Pagu Indikatif		
										Semula	Menjadi	RKPD 2022	APBD 2022	RKPD 2022 Perubahan			Nasional					Daerah
7	01	01	2.08	01	Penyediaan Jasa Surat Menyurat	Tersedianya Jasa Surat Menyurat yang sempurna dan baik				1 unit	1 unit	300,000	300,000	300,000	Kab. Solok, Payung Sekaki, Semua Kelurahan	Dana Transfer Umum - Dana Alokasi Umum		7. Reformasi Birokrasi		1 unit	10,000,000	Kecamatan Payung Sekaki
7	01	01	2.08	02	Penyediaan Jasa Komunikasi, Sumber Daya Air dan Listrik	Tersedianya Jasa Komoumber Daya Air dan Listrik yang sempurna dan baik				1 unit	1 unit	9,318,000	7,218,000	6,048,000	Kab. Solok, Payung Sekaki, Semua Kelurahan	Dana Transfer Umum- Dana Alokasi Umum		7. Reformasi Birokrasi		1 unit	6,048,000	Kecamatan Payung Sekaki
7	01	01	2.08	03	Penyediaan Jasa Peralatan dan Perlengkapan Kantor	Tersedianya Jasa peralatan dan perlengkapan yang sempurna dan baik				1 Tahun	1 Tahun	37,237,500	990,000	990,000	Kab. Solok, Payung Sekaki, Semua Kelurahan	Dana Transfer Umum- Dana Alokasi Umum		7. Reformasi Birokrasi		1 Tahun	20,000,000	Kecamatan Payung Sekaki
7	01	01	2.09		Pemeliharaan Barang Milik Daerah Penunjang Urusan Pemerintahan Daerah							54,094,150	55,750,000	55,750,000							220,000,000	
7	01	01	2.09	02	Penyediaan Jasa Pemeliharaan, Biaya Pemeliharaan, Pajak, dan Perizinan Kendaraan Dinas Operasional atau Lapangan	Tersedianya kendaraan Dinas yang layak pakai				4 unit	4 unit	52,900,000	55,750,000	55,750,000	Kab. Solok, Payung Sekaki, Semua Kelurahan	Dana Transfer Umum - Dana Bagi Hasil		7. Reformasi Birokrasi		4 unit	70,000,000	Kecamatan Payung Sekaki
7	01	03			PROGRAM PEMBERDAYAAN MASYARAKAT DESA DAN KELURAHAN							55,572,600	202,399,850	227,310,350							230,824,850	
7	01	03	2.01		Koordinasi Kegiatan Pemberdayaan Desa							50,939,100	199,414,350	224,324,850							224,324,850	
7	01	03	2.01	03	Peningkatan Efektifitas Kegiatan Pemberdayaan Masyarakat di Wilayah Kecamatan	Terlaksananya Kegiatan Peningkatan Efektifitas Pemberdayaan Masyarakat di Kecamatan				1 tahun	1 tahun	50,939,100	199,414,350	224,324,850	Kab. Solok, Payung Sekaki, Semua Kelurahan	Dana Transfer Umum - Dana Bagi Hasil		7. Reformasi Birokrasi		1 tahun	224,324,850	Kecamatan Payung Sekaki
7	01	03	2.02		Kegiatan Pemberdayaan Kelurahan							4,633,500	2,985,500	2,985,500							6,500,000	

Rancangan Perubahan Rencana Kerja Pemerintah Daerah (RKPD)
Kabupaten Solok
Tahun 2022

Kode						Urusan/ Bidang Urusan/ Program/ Kegiatan/ Sub Kegiatan	Indikator Program/ Kegiatan/ Sub Kegiatan	Target Akhir Periode RPJMD	Realisasi Capaian RKPD Tahun 2020	Prakiraan Capaian Target RKPD Tahun 2021	Capaian Kinerja dan Kerangka Pendanaan								Kelompok Sasaran	Prakiraan Maju Rencana Tahun 2023		Perangkat Daerah Penanggung Jawab	
											Target 2022		Pagu Indikatif			Lokasi	Sumber Dana	Prioritas		Target	Pagu Indikatif		
											Semula	Menjadi	RKPD 2022	APBD 2022	RKPD 2022 Perubahan			Nasional					Daerah
7	01	03	2.02	01	Peningkatan Partisipasi Masyarakat dalam Forum Musyawarah Perencanaan Pembangunan di Kelurahan	Terlaksananya Kegiatan Musyawarah Perencanaan Pembangunan Masyarakat di Kecamatan				1 tahun	1 tahun	4,633,500	2,985,500	2,985,500	Kab. Solok, Payung Sekaki, Semua Kelurahan	Dana Transfer Umum- Dana Alokasi Umum		7. Reformasi Birokrasi		1 tahun	6,500,000	Kecamatan Payung Sekaki	
7	01	04			PROGRAM KOORDINASI KETENTRAMAN DAN KETERTIBAN UMUM							3,600,000	3,600,000	3,600,000							10,000,000		
7	01	04	2.03		Koordinasi Upaya Penyelenggaraan Ketentraman dan Ketertiban Umum							3,600,000	3,600,000	3,600,000							10,000,000		
7	01	04	2.03	01	Sinergitas dengan Kepolisian Negara Republik Indonesia, Tentara Nasional Indonesia dan Instansi Vertikal di Wilayah Kecamatan	Terlaksananya Sinergitas dengan Kepolisian Negara Republik Indonesia dan TNI dengan Baik				1 tahun	1 tahun	3,600,000	3,600,000	3,600,000	Kab. Solok, Payung Sekaki, Semua Kelurahan	Dana Transfer Umum- Dana Alokasi Umum		7. Reformasi Birokrasi		1 tahun	10,000,000	Kecamatan Payung Sekaki	
7	01	05			PROGRAM PENYELENGGARAAN URUSAN PEMERINTAHAN UMUM							5,700,000	5,700,000	5,700,000							10,000,000		
7	01	05	2.01		Penyelenggaraan Urusan Pemerintahan Umum sesuai Penugasan Kepala Daerah							5,700,000	5,700,000	5,700,000							10,000,000		
7	01	05	2.01	08	Pelaksanaan Tugas Forum Koordinasi Pimpinan di Kecamatan	Terlaksananya Tugas Forum Koordinasi Pimpinan Kecamatan				1 tahun	1 tahun	5,700,000	5,700,000	5,700,000	Kab. Solok, Payung Sekaki, Semua Kelurahan	Dana Transfer Umum - Dana Bagi Hasil		7. Reformasi Birokrasi		1 tahun	10,000,000	Kecamatan Payung Sekaki	
TOTAL													1,750,686,022	1,491,377,575	1,560,677,575							1,799,370,225	

Rancangan Perubahan Rencana Kerja Pemerintah Daerah (RKPD)
Kabupaten Solok
Tahun 2022

Kode					Urusan/ Bidang Urusan/ Program/ Kegiatan/ Sub Kegiatan	Indikator Program/ Kegiatan/ Sub Kegiatan	Target Akhir Periode RPJMD	Realisasi Capaian RKPD Tahun 2020	Prakiraan Capaian Target RKPD Tahun 2021	Capaian Kinerja dan Kerangka Pendanaan										Kelompok Sasaran	Prakiraan Maju Rencana Tahun 2023		Perangkat Daerah Penanggung Jawab
										Target 2022		Pagu Indikatif			Lokasi	Sumber Dana	Prioritas		Target		Pagu Indikatif		
										Semula	Menjadi	RKPD 2022	APBD 2022	RKPD 2022 Perubahan			Nasional	Daerah					
7					UNSUR KEWILAYAHAN																		
7	01				KECAMATAN							1,905,081,544	1,767,978,237	1,876,578,237						7,355,189,008			
7	01	01			PROGRAM PENUNJANG URUSAN PEMERINTAHAN DAERAH KABUPATEN/KOTA							1,831,492,244	1,486,582,837	1,568,932,837						7,080,439,038			
7	01	01	2.01		Perencanaan, Penganggaran, dan Evaluasi Kinerja Perangkat Daerah							16,523,000	16,523,000	16,523,000						0			
7	01	01	2.01	01	Penyusunan Dokumen Perencanaan Perangkat Daerah							12,203,000	12,203,000	12,203,000	Kab. Solok, Lembang Jaya, Semua Kelurahan	PENDAPATAN ASLI DAERAH (PAD)		7. Reformasi Birokrasi 7. Reformasi Birokrasi			0	Kecamatan Lembang Jaya	
7	01	01	2.01	06	Koordinasi dan Penyusunan Laporan Capaian Kinerja dan Ikhtisar Realisasi Kinerja SKPD							4,320,000	4,320,000	4,320,000	Semua Kab/Kota, Semua Kecamatan, Semua Kelurahan		7. Reformasi Birokrasi			0	Kecamatan Lembang Jaya		
7	01	01	2.02		Administrasi Keuangan Perangkat Daerah							1,637,581,769	1,213,011,962	1,231,656,462						1,343,624,988			
7	01	01	2.02	01	Penyediaan Gaji dan Tunjangan ASN	Jumlah Orang yang Menerima Gaji dan Tunjangan ASN					13 Orang	1,637,581,769	1,202,832,762	1,221,477,262	Kab. Solok, Lembang Jaya, Semua Kelurahan			7. Reformasi Birokrasi	13 Orang	1,343,624,988	Kecamatan Lembang Jaya		
7	01	01	2.02	05	Koordinasi dan Penyusunan Laporan Keuangan Akhir Tahun SKPD							0	10,179,200	10,179,200	Semua Kab/Kota, Semua Kecamatan, Semua Kelurahan		7. Reformasi Birokrasi			0	Kecamatan Lembang Jaya		
7	01	01	2.03		Administrasi Barang Milik Daerah pada Perangkat Daerah							5,776,000	10,462,000	10,462,000						0			
7	01	01	2.03	05	Rekonsiliasi dan Penyusunan Laporan Barang Milik Daerah pada SKPD							3,750,000	4,836,000	4,836,000	Semua Kab/Kota, Semua Kecamatan, Semua Kelurahan		7. Reformasi Birokrasi			0	Kecamatan Lembang Jaya		

Rancangan Perubahan Rencana Kerja Pemerintah Daerah (RKPD)
Kabupaten Solok
Tahun 2022

Kode						Urusan/ Bidang Urusan/ Program/ Kegiatan/ Sub Kegiatan	Indikator Program/ Kegiatan/ Sub Kegiatan	Target Akhir Periode RPJMD	Realisasi Capaian RKPD Tahun 2020	Prakiraan Capaian Target RKPD Tahun 2021	Capaian Kinerja dan Kerangka Pendanaan								Kelompok Sasaran	Prakiraan Maju Rencana Tahun 2023		Perangkat Daerah Penanggung Jawab	
											Target 2022		Pagu Indikatif			Lokasi	Sumber Dana	Prioritas		Target	Pagu Indikatif		
											Semula	Menjadi	RKPD 2022	APBD 2022	RKPD 2022 Perubahan			Nasional					Daerah
7	01	01	2.03	06	Penatausahaan Barang Milik Daerah pada SKPD						2,026,000	5,626,000	5,626,000	Kab. Solok, Lembang Jaya, Semua Kelurahan			7. Reformasi Birokrasi			0	Kecamatan Lembang Jaya		
7	01	01	2.06		Administrasi Umum Perangkat Daerah						82,932,700	151,614,700	198,838,700						162,027,800				
7	01	01	2.06	01	Penyediaan Komponen Instalasi Listrik/Penerangan Bangunan Kantor						1,541,500	3,358,500	3,358,500	Kab. Solok, Lembang Jaya, Semua Kelurahan						0	Kecamatan Lembang Jaya		
7	01	01	2.06	04	Penyediaan Bahan Logistik Kantor						35,182,500	41,422,000	41,422,000	Kab. Solok, Lembang Jaya, Semua Kelurahan			7. Reformasi Birokrasi			0	Kecamatan Lembang Jaya		
7	01	01	2.06	05	Penyediaan Barang Cetakan dan Penggandaan						6,358,700	6,760,200	6,760,200	Kab. Solok, Lembang Jaya, Semua Kelurahan			7. Reformasi Birokrasi			0	Kecamatan Lembang Jaya		
7	01	01	2.06	09	Penyelenggaraan Rapat Koordinasi dan Konsultasi SKPD	Jumlah Laporan Penyelenggaraan Rapat Koordinasi dan Konsultasi SKPD				120 Laporan	39,850,000	100,074,000	147,298,000	Kab. Solok, Lembang Jaya, Semua Kelurahan	PENDAPATAN ASLI DAERAH (PAD)		7. Reformasi Birokrasi	120 Laporan	162,027,800	Kecamatan Lembang Jaya			
7	01	01	2.07		Pengadaan Barang Milik Daerah Penunjang Urusan Pemerintah Daerah						0	0	0						0				
7	01	01	2.07	02	Pengadaan Kendaraan Dinas Operasional atau Lapangan						0	0	0	Kab. Solok, Lembang Jaya, Semua Kelurahan			7. Reformasi Birokrasi			0	Kecamatan Lembang Jaya		
7	01	01	2.07	11	Pengadaan Sarana dan Prasarana Pendukung Gedung Kantor atau Bangunan Lainnya						0	0	0	Semua Kab/Kota, Semua Kecamatan, Semua Kelurahan			7. Reformasi Birokrasi			0	Kecamatan Lembang Jaya		

Rancangan Perubahan Rencana Kerja Pemerintah Daerah (RKPD)
Kabupaten Solok
Tahun 2022

Kode					Urusan/ Bidang Urusan/ Program/ Kegiatan/ Sub Kegiatan	Indikator Program/ Kegiatan/ Sub Kegiatan	Target Akhir Periode RPJMD	Realisasi Capaian RKPD Tahun 2020	Prakiraan Capaian Target RKPD Tahun 2021	Capaian Kinerja dan Kerangka Pendanaan								Kelompok Sasaran	Prakiraan Maju Rencana Tahun 2023		Perangkat Daerah Penanggung Jawab	
										Target 2022		Pagu Indikatif			Lokasi	Sumber Dana	Prioritas		Target	Pagu Indikatif		
										Semula	Menjadi	RKPD 2022	APBD 2022	RKPD 2022 Perubahan			Nasional					Daerah
7	01	01	2.08		Penyediaan Jasa Penunjang Urusan Pemerintahan Daerah						8,083,000	14,375,400	14,375,400							0		
7	01	01	2.08	01	Penyediaan Jasa Surat Menyurat						1,367,000	2,567,000	2,567,000	Kab. Solok, Lembang Jaya, Semua Kelurahan			7. Reformasi Birokrasi			0	Kecamatan Lembang Jaya	
7	01	01	2.08	02	Penyediaan Jasa Komunikasi, Sumber Daya Air dan Listrik						6,716,000	11,808,400	11,808,400	Kab. Solok, Lembang Jaya, Semua Kelurahan			7. Reformasi Birokrasi			0	Kecamatan Lembang Jaya	
7	01	01	2.09		Pemeliharaan Barang Milik Daerah Penunjang Urusan Pemerintahan Daerah						80,595,775	80,595,775	97,077,275							5,574,786,250		
7	01	01	2.09	02	Penyediaan Jasa Pemeliharaan, Biaya Pemeliharaan, Pajak, dan Perizinan Kendaraan Dinas Operasional atau Lapangan	Jumlah Kendaraan Dinas Operasional atau Lapangan yang Dipelihara dan dibayarkan Pajak dan Perizinannya					6 Unit	51,506,000	51,506,000	67,987,500	Kab. Solok, Lembang Jaya, Semua Kelurahan	PENDAPATAN ASLI DAERAH (PAD)		7. Reformasi Birokrasi		6 Unit	74,786,250	Kecamatan Lembang Jaya
7	01	01	2.09	09	Pemeliharaan/Reha bilitasi Gedung Kantor dan Bangunan Lainnya						26,298,000	26,298,000	26,298,000	Kab. Solok, Lembang Jaya, Semua Kelurahan			7. Reformasi Birokrasi			5,500,000,000	Kecamatan Lembang Jaya	
7	01	01	2.09	10	Pemeliharaan/Reha bilitasi Sarana dan Prasarana Gedung Kantor atau Bangunan Lainnya						2,791,775	2,791,775	2,791,775	Kab. Solok, Lembang Jaya, Semua Kelurahan			7. Reformasi Birokrasi			0	Kecamatan Lembang Jaya	
7	01	02			PROGRAM PENYELENGGARA AN PEMERINTAHAN DAN PELAYANAN PUBLIK						6,985,000	13,885,000	13,885,000							0		
7	01	02	2.04		Pelaksanaan Urusan Pemerintahan yang Dilimpahkan kepada Camat						6,985,000	13,885,000	13,885,000							0		

Rancangan Perubahan Rencana Kerja Pemerintah Daerah (RKPD)
Kabupaten Solok
Tahun 2022

Kode					Urusan/ Bidang Urusan/ Program/ Kegiatan/ Sub Kegiatan	Indikator Program/ Kegiatan/ Sub Kegiatan	Target Akhir Periode RPJMD	Realisasi Capaian RKPD Tahun 2020	Prakiraan Capaian Target RKPD Tahun 2021	Capaian Kinerja dan Kerangka Pendanaan								Kelompok Sasaran	Prakiraan Maju Rencana Tahun 2023		Perangkat Daerah Penanggung Jawab	
										Target 2022		Pagu Indikatif			Lokasi	Sumber Dana	Prioritas		Target	Pagu Indikatif		
										Semula	Menjadi	RKPD 2022	APBD 2022	RKPD 2022 Perubahan			Nasional					Daerah
7	01	02	2.04	03	Pelaksanaan Urusan Pemerintahan yang terkait dengan Kewenangan Lain yang Dilimpahkan						6,985,000	13,885,000	13,885,000	Kab. Solok, Lembang Jaya, Semua Kelurahan			7. Reformasi Birokrasi		0	Kecamatan Lembang Jaya		
7	01	03			PROGRAM PEMBERDAYAAN MASYARAKAT DESA DAN KELURAHAN	Persentase Peningkatan Pemberdayaan Masyarakat di Nagari				0	0	57,004,300	236,066,600	262,316,600					0	274,749,970		
7	01	03	2.01		Koordinasi Kegiatan Pemberdayaan Desa	jumlah musrenbang kecamatan yang terlaksana	kegiatan		kegiatan	1 kegiatan	1 kegiatan	57,004,300	236,066,600	262,316,600					1 kegiatan	274,749,970		
7	01	03	2.01	01	Peningkatan Partisipasi Masyarakat dalam Forum Musyawarah Perencanaan Pembangunan di Desa	jumlah musrenbang kabupaten yang diikuti jumlah musrenbang kecamatan yangg terfasilitasi jumlah musrenbang nagari yang diikuti				1 kegiatan 1 kegiatan 6 kegiatan	1 kegiatan 1 kegiatan 6 kegiatan	13,965,000	12,543,900	12,543,900	Kab. Solok, Lembang Jaya, Semua Kelurahan			7. Reformasi Birokrasi	0	1 kegiatan 1 kegiatan 6 kegiatan	0	Kecamatan Lembang Jaya
7	01	03	2.01	03	Peningkatan Efektifitas Kegiatan Pemberdayaan Masyarakat di Wilayah Kecamatan	Jumlah Laporan Peningkatan Efektivitas Kegiatan Pemberdayaan Masyarakat di Wilayah Kecamatan					2 Laporan	43,039,300	223,522,700	249,772,700	Kab. Solok, Lembang Jaya, Semua Kelurahan	PENDAPATAN ASLI DAERAH (PAD)		7. Reformasi Birokrasi	0	2 Laporan	274,749,970	Kecamatan Lembang Jaya
7	01	04			PROGRAM KOORDINASI KETENTRAMAN DAN KETERTIBAN UMUM							9,600,000	9,620,000	9,620,000						0		
7	01	04	2.03		Koordinasi Upaya Penyelenggaraan Ketentraman dan Ketertiban Umum							9,600,000	9,620,000	9,620,000						0		
7	01	04	2.03	01	Sinergitas dengan Kepolisian Negara Republik Indonesia, Tentara Nasional Indonesia dan Instansi Vertikal di Wilayah Kecamatan							9,600,000	9,620,000	9,620,000	Kab. Solok, Lembang Jaya, Semua Kelurahan			7. Reformasi Birokrasi		0	Kecamatan Lembang Jaya	
7	01	06			PROGRAM PEMBINAAN DAN PENGAWASAN PEMERINTAHAN DESA							0	21,823,800	21,823,800						0		

Rancangan Perubahan Rencana Kerja Pemerintah Daerah (RKPD)

Kabupaten Solok

Tahun 2022

Kode						Urusan/ Bidang Urusan/ Program/ Kegiatan/ Sub Kegiatan	Indikator Program/ Kegiatan/ Sub Kegiatan	Target Akhir Periode RPJMD	Realisasi Capaian RKPD Tahun 2020	Prakiraan Capaian Target RKPD Tahun 2021	Capaian Kinerja dan Kerangka Pendanaan								Kelompok Sasaran	Prakiraan Maju Rencana Tahun 2023		Perangkat Daerah Penanggung Jawab	
											Target 2022		Pagu Indikatif			Lokasi	Sumber Dana	Prioritas		Target	Pagu Indikatif		
											Semula	Menjadi	RKPD 2022	APBD 2022	RKPD 2022 Perubahan			Nasional					Daerah
7	01	06	2.01		Fasilitasi, Rekomendasi dan Koordinasi Pembinaan dan Pengawasan Pemerintahan Desa						0	21,823,800	21,823,800							0			
7	01	06	2.01	02	Fasilitasi Administrasi Tata Pemerintahan Desa						0	9,703,800	9,703,800	Kab. Solok, Lembang Jaya, Semua Kelurahan			7. Reformasi Birokrasi			0	Kecamatan Lembang Jaya		
7	01	06	2.01	03	Fasilitasi Pengelolaan Keuangan Desa dan Pendayagunaan Aset Desa						0	12,120,000	12,120,000	Kab. Solok, Lembang Jaya, Semua Kelurahan			7. Reformasi Birokrasi			0	Kecamatan Lembang Jaya		
TOTAL													1,905,081,544	1,767,978,237	1,876,578,237						7,355,189,008		

Rancangan Perubahan Rencana Kerja Pemerintah Daerah (RKPD)
Kabupaten Solok
Tahun 2022

Kode					Urusan/ Bidang Urusan/ Program/ Kegiatan/ Sub Kegiatan	Indikator Program/ Kegiatan/ Sub Kegiatan	Target Akhir Periode RPJMD	Realisasi Capaian RKPD Tahun 2020	Prakiraan Capaian Target RKPD Tahun 2021	Capaian Kinerja dan Kerangka Pendanaan									Kelompok Sasaran	Prakiraan Maju Rencana Tahun 2023		Perangkat Daerah Penanggung Jawab
										Target 2022		Pagu Indikatif			Lokasi	Sumber Dana	Prioritas			Target	Pagu Indikatif	
										Semula	Menjadi	RKPD 2022	APBD 2022	RKPD 2022 Perubahan			Nasional	Daerah				
7					UNSUR KEWILAYAHAN																	
7	01				KECAMATAN						2,397,634,790	2,096,226,010	2,168,026,010						2,803,610,290			
7	01	01			PROGRAM PENUNJANG URUSAN PEMERINTAHAN DAERAH KABUPATEN/KOTA							2,208,877,490	1,926,216,210	1,986,412,660						2,587,910,290		
7	01	01	2.01		Perencanaan, Penganggaran, dan Evaluasi Kinerja Perangkat Daerah							82,327,500	67,761,450	67,612,300						42,200,000		
7	01	01	2.01	01	Penyusunan Dokumen Perencanaan Perangkat Daerah	Jumlah Dokumen Perencanaan Perangkat Daerah				1 Tahun	27 Dokumen	50,242,500	35,005,050	35,005,050	Kab. Solok, Gunung Talang, Semua Kelurahan	Dana Transfer Umum- Dana Alokasi Umum		7. Reformasi Birokrasi 7. Reformasi Birokrasi	27 Dokumen	35,000,000	Kecamatan Gunung Talang	
7	01	01	2.01	02	Koordinasi dan Penyusunan Dokumen RKA- SKPD	Jumlah Dokumen RKA- SKPD dan Laporan Hasil Koordinasi Penyusunan Dokumen RKA-SKPD					6 Dokumen	13,385,000	12,926,150	12,777,000	Kab. Solok, Gunung Talang, Semua Kelurahan	Dana Transfer Umum- Dana Alokasi Umum		7. Reformasi Birokrasi	6 Dokumen	7,200,000	Kecamatan Gunung Talang	
7	01	01	2.01	06	Koordinasi dan Penyusunan Laporan Capaian Kinerja dan Ikhtisar Realisasi Kinerja SKPD	Jumlah dokumen perubahan RKA-SKPD dan Laporan Hasil Koordinasi Penyusunan Dokumen Perubahan RKA-SKPD				1 Tahun	6 Dokumen	9,500,000	10,630,250	10,630,250	Kab. Solok, Gunung Talang, Semua Kelurahan	Dana Transfer Umum- Dana Alokasi Umum		7. Reformasi Birokrasi	6 Dokumen	0	Kecamatan Gunung Talang	
7	01	01	2.01	07	Evaluasi Kinerja Perangkat Daerah	Jumlah Laporan Evaluasi Kinerja Perangkat Daerah				1 Tahun	5 Laporan	9,200,000	9,200,000	9,200,000	Kab. Solok, Gunung Talang, Semua Kelurahan	Dana Transfer Umum- Dana Alokasi Umum		7. Reformasi Birokrasi	5 Laporan	0	Kecamatan Gunung Talang	
7	01	01	2.02		Administrasi Keuangan Perangkat Daerah							1,637,662,012	1,681,905,035	1,710,926,135						2,173,310,290		
7	01	01	2.02	01	Penyediaan Gaji dan Tunjangan ASN	Jumlah Orang yang Menerima Gaji dan Tunjangan ASN				1 Tahun	16 Orang	1,607,055,712	1,654,925,335	1,686,725,335	Kab. Solok, Semua Kecamatan, Semua Kelurahan	Dana Transfer Umum- Dana Alokasi Umum		7. Reformasi Birokrasi	16 Orang	2,147,634,790	Kecamatan Gunung Talang	
7	01	01	2.02	04	Koordinasi dan Pelaksanaan Akuntansi SKPD	Jumlah Dokumen Koordinasi dan Pelaksanaan Akuntansi SKPD				1 Tahun	100 Dokumen	6,758,800	6,755,300	6,598,300	Kab. Solok, Gunung Talang, Semua Kelurahan	Dana Transfer Umum- Dana Alokasi Umum		7. Reformasi Birokrasi	100 Dokumen	5,975,500	Kecamatan Gunung Talang	

Rancangan Perubahan Rencana Kerja Pemerintah Daerah (RKPD)
Kabupaten Solok
Tahun 2022

Kode					Urusan/ Bidang Urusan/ Program/ Kegiatan/ Sub Kegiatan	Indikator Program/ Kegiatan/ Sub Kegiatan	Target Akhir Periode RPJMD	Realisasi Capaian RKPD Tahun 2020	Prakiraan Capaian Target RKPD Tahun 2021	Capaian Kinerja dan Kerangka Pendanaan								Kelompok Sasaran	Prakiraan Maju Rencana Tahun 2023		Perangkat Daerah Penanggung Jawab	
										Target 2022		Pagu Indikatif			Lokasi	Sumber Dana	Prioritas		Target	Pagu Indikatif		
										Semula	Menjadi	RKPD 2022	APBD 2022	RKPD 2022 Perubahan			Nasional					Daerah
7	01	01	2.02	05	Koordinasi dan Penyusunan Laporan Keuangan Akhir Tahun SKPD	Jumlah Laporan Keuangan Akhir Tahun SKPD dan laporan hasil koordinasi penyusunan Laporan Keuangan akhir Tahun SKPD				1 Tahun	150 Laporan	8,822,500	5,216,650	3,497,500	Kab. Solok, Gunung Talang, Semua Kelurahan	Dana Transfer Umum- Dana Alokasi Umum		7. Reformasi Birokrasi		150 Laporan	6,200,000	Kecamatan Gunung Talang
7	01	01	2.02	07	Koordinasi dan Penyusunan Laporan Keuangan Bulanan/Triwulanan /Semesteran SKPD	Jumlah laporan Keuangan Bulanan/Triwulan/Semesteran SKPD dan Laporan Koordinasi Penyusunan Laporan Keuangan Bulanan/Triwulan/Semesteran SKPD				1 Tahun	100 Laporan	8,997,500	8,980,250	8,077,500	Kab. Solok, Gunung Talang, Semua Kelurahan	Dana Transfer Umum- Dana Alokasi Umum		7. Reformasi Birokrasi		100 Laporan	6,500,000	Kecamatan Gunung Talang
7	01	01	2.02	08	Penyusunan Pelaporan dan Analisis Prognosis Realisasi Anggaran	Jumlah Dokumen Pelaporan dan Analisis Prognosis Realisasi Anggaran				1 Tahun	100 Dokumen	6,027,500	6,027,500	6,027,500	Kab. Solok, Gunung Talang, Semua Kelurahan	Dana Transfer Umum- Dana Alokasi Umum		7. Reformasi Birokrasi		100 Dokumen	7,000,000	Kecamatan Gunung Talang
7	01	01	2.06		Administrasi Umum Perangkat Daerah							369,075,303	98,564,925	115,889,425					275,400,000			
7	01	01	2.06	01	Penyediaan Komponen Instalasi Listrik/Penerangan Bangunan Kantor	Jumlah paket Komponen Instalasi Listrik/Penerangan Bangunan kantor yang disediakan				1 Tahun	2 Paket	984,000	984,000	984,000	Kab. Solok, Gunung Talang, Semua Kelurahan	Dana Transfer Umum- Dana Alokasi Umum		7. Reformasi Birokrasi		2 Paket	2,500,000	Kecamatan Gunung Talang
7	01	01	2.06	02	Penyediaan Peralatan dan Perlengkapan Kantor	Jumlah paket peralatan dan perlengkapan Kantor yang disediakan				1 Tahun	4 Paket	192,557,303	3,200,000	3,200,000	Kab. Solok, Gunung Talang, Semua Kelurahan	Dana Transfer Umum- Dana Alokasi Umum		7. Reformasi Birokrasi		4 Paket	125,000,000	Kecamatan Gunung Talang
7	01	01	2.06	04	Penyediaan Bahan Logistik Kantor	Jumlah paket peralatan dan perlengkapan Kantor yang disediakan				1 Tahun	4 Paket	32,639,000	21,486,925	21,486,925	Kab. Solok, Gunung Talang, Semua Kelurahan	Dana Transfer Umum- Dana Alokasi Umum		7. Reformasi Birokrasi		4 Paket	25,700,000	Kecamatan Gunung Talang
7	01	01	2.06	05	Penyediaan Barang Cetakan dan Penggandaan	Jumlah paket barang cetakan dan penggandaan yang disediakan				1 Tahun	4 Paket	5,995,000	7,205,000	7,205,000	Kab. Solok, Gunung Talang, Semua Kelurahan	Dana Transfer Umum- Dana Alokasi Umum		7. Reformasi Birokrasi		4 Paket	2,200,000	Kecamatan Gunung Talang
7	01	01	2.06	09	Penyelenggaraan Rapat Koordinasi dan Konsultasi SKPD	Jumlah laporan penyelenggaraan rapat koordinasi dan konsultasi SKPD				1 Tahun	176 Laporan	136,900,000	65,689,000	83,013,500	Kab. Solok, Gunung Talang, Semua Kelurahan	Dana Transfer Umum- Dana Alokasi Umum		7. Reformasi Birokrasi		176 Laporan	120,000,000	Kecamatan Gunung Talang

Rancangan Perubahan Rencana Kerja Pemerintah Daerah (RKPD)
Kabupaten Solok
Tahun 2022

Kode					Urusan/ Bidang Urusan/ Program/ Kegiatan/ Sub Kegiatan	Indikator Program/ Kegiatan/ Sub Kegiatan	Target Akhir Periode RPJMD	Realisasi Capaian RKPD Tahun 2020	Prakiraan Capaian Target RKPD Tahun 2021	Capaian Kinerja dan Kerangka Pendanaan								Kelompok Sasaran	Prakiraan Maju Rencana Tahun 2023		Perangkat Daerah Penanggung Jawab	
										Target 2022		Pagu Indikatif			Lokasi	Sumber Dana	Prioritas		Target	Pagu Indikatif		
										Semula	Menjadi	RKPD 2022	APBD 2022	RKPD 2022 Perubahan			Nasional					Daerah
7	01	01	2.08		Penyediaan Jasa Penunjang Urusan Pemerintahan Daerah							22,381,000	21,064,000	21,064,000							24,000,000	
7	01	01	2.08	01	Penyediaan Jasa Surat Menyurat	Jumlah laporan penyediaan jasa surat menyurat				1 Tahun	100 Laporan	2,317,000	1,000,000	1,000,000	Kab. Solok, Gunung Talang, Semua Kelurahan	Dana Transfer Umum- Dana Alokasi Umum		7. Reformasi Birokrasi		100 Laporan	2,000,000	Kecamatan Gunung Talang
7	01	01	2.08	02	Penyediaan Jasa Komunikasi, Sumber Daya Air dan Listrik	Jumlah laporan penyediaan jasa komunikasi, Sumber Daya Air dan Listrik yang disediakan				1 Tahun	24 Laporan	20,064,000	20,064,000	20,064,000	Kab. Solok, Gunung Talang, Semua Kelurahan	Dana Transfer Umum- Dana Alokasi Umum		7. Reformasi Birokrasi		24 Laporan	22,000,000	Kecamatan Gunung Talang
7	01	01	2.09		Pemeliharaan Barang Milik Daerah Penunjang Urusan Pemerintahan Daerah							97,431,675	56,920,800	70,920,800							73,000,000	
7	01	01	2.09	02	Penyediaan Jasa Pemeliharaan, Biaya Pemeliharaan, Pajak, dan Perizinan Kendaraan Dinas Operasional atau Lapangan	Jumlah kendaraan dinas operasional atau lapangan yang dipelihara dan dibayarkan Pajak dan Perizinannya				1 Tahun	8 Unit	56,845,000	35,730,000	49,730,000	Kab. Solok, Gunung Talang, Semua Kelurahan	Dana Transfer Umum- Dana Alokasi Umum		7. Reformasi Birokrasi		8 Unit	50,000,000	Kecamatan Gunung Talang
7	01	01	2.09	09	Pemeliharaan/Reha bilitasi Gedung Kantor dan Bangunan Lainnya	Jumlah gedung kantor dan bangunan lainnya yang dipelihara/direhabilitasi				1 Tahun	2 Unit	40,586,675	21,190,800	21,190,800	Kab. Solok, Gunung Talang, Semua Kelurahan	Dana Transfer Umum- Dana Alokasi Umum		7. Reformasi Birokrasi		2 Unit	23,000,000	Kecamatan Gunung Talang
7	01	02			PROGRAM PENYELENGGARA AN PEMERINTAHAN DAN PELAYANAN PUBLIK							8,420,000	3,918,450	3,392,500							9,200,000	
7	01	02	2.01		Koordinasi Penyelenggaraan Kegiatan Pemerintahan di Tingkat Kecamatan							0	0	0							0	
7	01	02	2.01	01	Koordinasi/Sinergi Perencanaan dan Pelaksanaan Kegiatan Pemerintahan dengan Perangkat Daerah dan Instansi Vertikal Terkait							0	0	0				7. Reformasi Birokrasi			0	Kecamatan Gunung Talang

Rancangan Perubahan Rencana Kerja Pemerintah Daerah (RKPD)
Kabupaten Solok
Tahun 2022

Kode					Urusan/ Bidang Urusan/ Program/ Kegiatan/ Sub Kegiatan	Indikator Program/ Kegiatan/ Sub Kegiatan	Target Akhir Periode RPJMD	Realisasi Capaian RKPD Tahun 2020	Prakiraan Capaian Target RKPD Tahun 2021	Capaian Kinerja dan Kerangka Pendanaan								Kelompok Sasaran	Prakiraan Maju Rencana Tahun 2023		Perangkat Daerah Penanggung Jawab	
										Target 2022		Pagu Indikatif			Lokasi	Sumber Dana	Prioritas		Target	Pagu Indikatif		
										Semula	Menjadi	RKPD 2022	APBD 2022	RKPD 2022 Perubahan			Nasional					Daerah
7	01	02	2.01	02	Peningkatan Efektifitas Kegiatan Pemerintahan di Tingkat Kecamatan					0	0	0		Dana Transfer Umum-Dana Alokasi Umum		7. Reformasi Birokrasi		0	Kecamatan Gunung Talang			
7	01	02	2.02		Penyelenggaraan Urusan Pemerintahan yang tidak Dilaksanakan oleh Unit Kerja Perangkat Daerah yang ada di Kecamatan					0	0	0						0				
7	01	02	2.02	02	Fasilitasi Percepatan Pencapaian Standar Pelayanan Minimal di Wilayah Kecamatan					0	0	0				7. Reformasi Birokrasi		0	Kecamatan Gunung Talang			
7	01	02	2.02	03	Peningkatan Efektifitas Pelaksanaan Pelayanan kepada Masyarakat di Wilayah Kecamatan					0	0	0		Dana Transfer Umum-Dana Alokasi Umum		7. Reformasi Birokrasi		0	Kecamatan Gunung Talang			
7	01	02	2.04		Pelaksanaan Urusan Pemerintahan yang Dilimpahkan kepada Camat					8,420,000	3,918,450	3,392,500						9,200,000				
7	01	02	2.04	03	Pelaksanaan Urusan Pemerintahan yang terkait dengan Kewenangan Lain yang Dilimpahkan	Jumlah laporan pelaksanaan kewenangan lain yang dilimpahkan			1 Tahun	180 Laporan	8,420,000	3,918,450	3,392,500	Kab. Solok, Semua Kecamatan, Semua Kelurahan	Dana Transfer Umum-Dana Alokasi Umum		7. Reformasi Birokrasi	180 Laporan	9,200,000	Kecamatan Gunung Talang		
7	01	03			PROGRAM PEMBERDAYAAN MASYARAKAT DESA DAN KELURAHAN					148,247,300	105,924,350	123,352,600						167,000,000				
7	01	03	2.01		Koordinasi Kegiatan Pemberdayaan Desa					148,247,300	105,924,350	123,352,600						167,000,000				
7	01	03	2.01	01	Peningkatan Partisipasi Masyarakat dalam Forum Musyawarah Perencanaan Pembangunan di Desa	Jumlah Lembaga Kemasyarakatan yang berpartisipasi dalam forum musyawarah perencanaan pembangunan di desa			1 Tahun	24 Lembaga Kemasyarakatan	15,700,000	12,520,000	9,380,000	Kab. Solok, Gunung Talang, Semua Kelurahan	Dana Transfer Umum-Dana Alokasi Umum		7. Reformasi Birokrasi	24 Lembaga Kemasyarakatan	35,000,000	Kecamatan Gunung Talang		

Rancangan Perubahan Rencana Kerja Pemerintah Daerah (RKPD)
Kabupaten Solok
Tahun 2022

Kode					Urusan/ Bidang Urusan/ Program/ Kegiatan/ Sub Kegiatan	Indikator Program/ Kegiatan/ Sub Kegiatan	Target Akhir Periode RPJMD	Realisasi Capaian RKPD Tahun 2020	Prakiraan Capaian Target RKPD Tahun 2021	Capaian Kinerja dan Kerangka Pendanaan								Kelompok Sasaran	Prakiraan Maju Rencana Tahun 2023		Perangkat Daerah Penanggung Jawab	
										Target 2022		Pagu Indikatif			Lokasi	Sumber Dana	Prioritas		Target	Pagu Indikatif		
										Semula	Menjadi	RKPD 2022	APBD 2022	RKPD 2022 Perubahan			Nasional					Daerah
7	01	03	2.01	03	Peningkatan Efektifitas Kegiatan Pemberdayaan Masyarakat di Wilayah Kecamatan	Jumlah Laporan peningkatan efektifitas kegiatan pemberdayaan masyarakat di wilayah kecamatan				1 Tahun	8 Laporan	132,547,300	93,404,350	113,972,600	Kab. Solok, Gunung Talang, Semua Kelurahan	Dana Transfer Umum-Dana Alokasi Umum		7. Reformasi Birokrasi		8 Laporan	132,000,000	Kecamatan Gunung Talang
7	01	03	2.03		Pemberdayaan Lembaga Kemasyarakatan Tingkat Kecamatan							0	0	0						0		
7	01	03	2.03	01	Penyelenggaraan Lembaga Kemasyarakatan							0	0	0		Dana Transfer Umum-Dana Alokasi Umum		7. Reformasi Birokrasi			0	Kecamatan Gunung Talang
7	01	03	2.03	02	Peningkatan Kapasitas Lembaga Kemasyarakatan							0	0	0		Dana Transfer Umum-Dana Alokasi Umum		7. Reformasi Birokrasi			0	Kecamatan Gunung Talang
7	01	03	2.03	05	Fasilitasi Pemanfaatan Teknologi Tepat Guna							0	0	0		Dana Transfer Umum-Dana Alokasi Umum		7. Reformasi Birokrasi			0	Kecamatan Gunung Talang
7	01	04			PROGRAM KOORDINASI KETENTRAMAN DAN KETERTIBAN UMUM							24,095,000	43,090,000	40,499,500						30,500,000		
7	01	04	2.01		Koordinasi Upaya Penyelenggaraan Ketenteraman dan Ketertiban Umum							16,100,000	38,155,000	35,957,000						22,000,000		
7	01	04	2.01	01	Sinergitas dengan Kepolisian Negara Republik Indonesia, Tentara Nasional Indonesia dan Instansi Vertikal di Wilayah Kecamatan	Jumlah Laporan hasil sinergitas dengan kepolisian negara republik indonesia, tentara nasioanal indonesia dan instansi vertikal di wilayah kecamatan				1 Tahun	1 Laporan	16,100,000	4,100,000	4,100,000	Kab. Solok, Gunung Talang, Semua Kelurahan	Dana Transfer Umum-Dana Alokasi Umum		7. Reformasi Birokrasi		1 Laporan	17,000,000	Kecamatan Gunung Talang
7	01	04	2.01	02	Harmonisasi Hubungan Dengan Tokoh Agama dan Tokoh Masyarakat	Jumlah laporan pelaksanaan harmonisasi hubungan dengan tokoh agama dan tokoh masyarakat					1 Laporan	0	34,055,000	31,857,000		Dana Transfer Umum-Dana Alokasi Umum		7. Reformasi Birokrasi		1 Laporan	5,000,000	Kecamatan Gunung Talang

Rancangan Perubahan Rencana Kerja Pemerintah Daerah (RKPD)
Kabupaten Solok
Tahun 2022

Kode					Urusan/ Bidang Urusan/ Program/ Kegiatan/ Sub Kegiatan	Indikator Program/ Kegiatan/ Sub Kegiatan	Target Akhir Periode RPJMD	Realisasi Capaian RKPD Tahun 2020	Prakiraan Capaian Target RKPD Tahun 2021	Capaian Kinerja dan Kerangka Pendanaan								Kelompok Sasaran	Prakiraan Maju Rencana Tahun 2023		Perangkat Daerah Penanggung Jawab	
										Target 2022		Pagu Indikatif			Lokasi	Sumber Dana	Prioritas		Target	Pagu Indikatif		
										Semula	Menjadi	RKPD 2022	APBD 2022	RKPD 2022 Perubahan			Nasional					Daerah
7	01	04	2.02		Koordinasi Penerapan dan Penegakan Peraturan Daerah dan Peraturan Kepala Daerah						7,995,000	4,935,000	4,542,500							8,500,000		
7	01	04	2.02	01	Koordinasi/Sinergi Dengan Perangkat Daerah yang Tugas dan Fungsinya di Bidang Penegakan Peraturan Perundang- Undangan dan/atau Kepolisian Negara Republik Indonesia	Jumlah Laporan Koordinasi/Sinergi Dengan Perangkat Daerah yang Tugas dan Fungsinya di Bidang Penegakan Peraturan Perundang-Undangan dan/atau Kepolisian Negara Republik Indonesia			1 Tahun	1 Laporan	7,995,000	4,935,000	4,542,500	Kab. Solok, Gunung Talang, Semua Kelurahan	Dana Transfer Umum- Dana Alokasi Umum		7. Reformasi Birokrasi		1 Laporan	8,500,000	Kecamatan Gunung Talang	
7	01	05			PROGRAM PENYELENGGARA AN URUSAN PEMERINTAHAN UMUM						7,995,000	7,991,500	6,892,500							9,000,000		
7	01	05	2.01		Penyelenggaraan Urusan Pemerintahan Umum sesuai Penugasan Kepala Daerah						7,995,000	7,991,500	6,892,500							9,000,000		
7	01	05	2.01	05	Penanganan Konflik Sosial sesuai Ketentuan Peraturan Perundang- Undangan	Jumlah Laporan Konflik yang ditangani sesuai dengan ketentuan Perundang-Undangan			1 Tahun	12 Laporan	5,620,000	5,618,450	4,896,250	Kab. Solok, Gunung Talang, Semua Kelurahan	Dana Transfer Umum- Dana Alokasi Umum		7. Reformasi Birokrasi		12 Laporan	6,000,000	Kecamatan Gunung Talang	
7	01	05	2.01	08	Pelaksanaan Tugas Forum Koordinasi Pimpinan di Kecamatan	Jumlah Dokumen Koordinasi Pimpinan di Kecamatan			1 Tahun	12 Dokumen	2,375,000	2,373,050	1,996,250	Kab. Solok, Gunung Talang, Semua Kelurahan	Dana Transfer Umum- Dana Alokasi Umum		7. Reformasi Birokrasi		12 Dokumen	3,000,000	Kecamatan Gunung Talang	
7	01	06			PROGRAM PEMBINAAN DAN PENGAWASAN PEMERINTAHAN DESA						0	9,085,500	7,476,250							0		
7	01	06	2.01		Fasilitasi, Rekomendasi dan Koordinasi Pembinaan dan Pengawasan Pemerintahan Desa						0	9,085,500	7,476,250							0		

Rancangan Perubahan Rencana Kerja Pemerintah Daerah (RKPD)
Kabupaten Solok
Tahun 2022

Kode					Urusan/ Bidang Urusan/ Program/ Kegiatan/ Sub Kegiatan	Indikator Program/ Kegiatan/ Sub Kegiatan	Target Akhir Periode RPJMD	Realisasi Capaian RKPD Tahun 2020	Prakiraan Capaian Target RKPD Tahun 2021	Capaian Kinerja dan Kerangka Pendanaan								Kelompok Sasaran	Prakiraan Maju Rencana Tahun 2023		Perangkat Daerah Penanggung Jawab		
										Target 2022		Pagu Indikatif			Lokasi	Sumber Dana	Prioritas		Target	Pagu Indikatif			
										Semula	Menjadi	RKPD 2022	APBD 2022	RKPD 2022 Perubahan			Nasional					Daerah	
7	01	06	2.01	01	Fasilitasi Penyusunan Peraturan Desa dan Peraturan Kepala Desa	Jumlah Dokumen yang DiFasilitasi Penyusunan Peraturan Desa dan Peraturan Kepala Desa					6 Dokumen	0	9,085,500	7,476,250		Dana Transfer Umum- Dana Alokasi Umum		7. Reformasi Birokrasi		6 Dokumen	0	Kecamatan Gunung Talang	
7	01	06	2.01	02	Fasilitasi Administrasi Tata Pemerintahan Desa								0	0	0		Dana Transfer Umum- Dana Alokasi Umum		7. Reformasi Birokrasi			0	Kecamatan Gunung Talang
7	01	06	2.01	03	Fasilitasi Pengelolaan Keuangan Desa dan Pendayagunaan Aset Desa								0	0	0		Dana Transfer Umum- Dana Alokasi Umum		7. Reformasi Birokrasi			0	Kecamatan Gunung Talang
7	01	06	2.01	06	Fasilitasi Pelaksanaan Pemilihan Kepala Desa								0	0	0		Dana Transfer Umum- Dana Alokasi Umum		7. Reformasi Birokrasi			0	Kecamatan Gunung Talang
7	01	06	2.01	14	Fasilitasi Kerja Sama Antardesa dan Kerja Sama Desa dengan Pihak Ketiga								0	0	0		Dana Transfer Umum- Dana Alokasi Umum		7. Reformasi Birokrasi			0	Kecamatan Gunung Talang
7	01	06	2.01	18	Koordinasi Pelaksanaan Pembangunan Kawasan Perdesaan di Wilayah Kecamatan								0	0	0		Dana Transfer Umum- Dana Alokasi Umum		7. Reformasi Birokrasi			0	Kecamatan Gunung Talang
TOTAL												2,397,634,790	2,096,226,010	2,168,026,010						2,803,610,290			

Rancangan Perubahan Rencana Kerja Pemerintah Daerah (RKPD)
Kabupaten Solok
Tahun 2022

Kode					Urusan/ Bidang Urusan/ Program/ Kegiatan/ Sub Kegiatan	Indikator Program/ Kegiatan/ Sub Kegiatan	Target Akhir Periode RPJMD	Realisasi Capaian RKPD Tahun 2020	Prakiraan Capaian Target RKPD Tahun 2021	Capaian Kinerja dan Kerangka Pendanaan								Kelompok Sasaran	Prakiraan Maju Rencana Tahun 2023		Perangkat Daerah Penanggung Jawab	
										Target 2022		Pagu Indikatif			Lokasi	Sumber Dana	Prioritas		Target	Pagu Indikatif		
										Semula	Menjadi	RKPD 2022	APBD 2022	RKPD 2022 Perubahan			Nasional					Daerah
7					UNSUR KEWILAYAHAN																	
7	01				KECAMATAN						2,029,435,699	1,812,501,008	1,883,701,008					2,455,374,284				
7	01	01			PROGRAM PENUNJANG URUSAN PEMERINTAHAN DAERAH KABUPATEN/KOTA	Persentase Pemenuhan Layanan Kesekretariatan				0	0	1,892,651,299	1,688,404,608	1,719,604,608					0	2,237,828,984		
7	01	01	2.01		Perencanaan, Penganggaran, dan Evaluasi Kinerja Perangkat Daerah	Jumlah dokumen perencanaan SKPD yang tersusun	Dokumen		Dokumen	4 Dokumen	4 Dokumen	19,053,400	38,532,500	38,532,500					4 Dokumen	27,541,920		
7	01	01	2.01	06	Koordinasi dan Penyusunan Laporan Capaian Kinerja dan Ikhtisar Realisasi Kinerja SKPD	Jumlah laporan capaian kinerja yang tersusun				4 dokumen	4 dokumen	19,053,400	38,532,500	38,532,500	Kab. Solok, Bukit Sundi, Semua Kelurahan			7. Reformasi Birokrasi	0	4 dokumen	22,436,820	Kecamatan Bukit Sundi
7	01	01	2.02		Administrasi Keuangan Perangkat Daerah	Persentase pemenuhan layanan administrasi keuangan	%		%	100 %	100 %	1,570,702,499	1,399,804,724	1,431,004,724					100 %	1,791,796,859		
7	01	01	2.02	01	Penyediaan Gaji dan Tunjangan ASN	Tersedianya gaji dan tunjangan ASN				1 Tahun	1 Tahun	1,570,702,499	1,399,804,724	1,431,004,724	Kab. Solok, Bukit Sundi, Semua Kelurahan	Dana Transfer Umum- Dana Alokasi Umum		7. Reformasi Birokrasi	0	1 Tahun	1,791,796,859	Kecamatan Bukit Sundi
7	01	01	2.06		Administrasi Umum Perangkat Daerah	Persentase pemenuhan layanan administrasi umum	%		%	100 %	100 %	177,141,800	123,179,000	123,179,000					100 %	266,827,575		
7	01	01	2.06	01	Penyediaan Komponen Instalasi Listrik/Penerangan Bangunan Kantor	Jumlah komponen alat listrik dan elektronik yang disediakan				2 paket	2 paket	1,390,000	1,390,000	1,390,000	Kab. Solok, Bukit Sundi, Semua Kelurahan	Dana Transfer Umum- Dana Alokasi Umum		7. Reformasi Birokrasi	0	2 paket	2,021,250	Kecamatan Bukit Sundi
7	01	01	2.06	02	Penyediaan Peralatan dan Perlengkapan Kantor	Jumlah Peralatan dan perlengkapan kantor yang disediakan				3 paket	3 paket	19,475,000	0	0	Kab. Solok, Bukit Sundi, Semua Kelurahan	Dana Transfer Umum- Dana Alokasi Umum		7. Reformasi Birokrasi	0	3 paket	51,555,000	Kecamatan Bukit Sundi
7	01	01	2.06	04	Penyediaan Bahan Logistik Kantor	Jumlah alat tulis kantor yang disediakan				4 paket	4 paket	21,412,000	19,213,500	19,213,500	Kab. Solok, Bukit Sundi, Semua Kelurahan	Dana Transfer Umum- Dana Alokasi Umum		7. Reformasi Birokrasi	0	4 paket	47,020,050	Kecamatan Bukit Sundi

Rancangan Perubahan Rencana Kerja Pemerintah Daerah (RKPD)
Kabupaten Solok
Tahun 2022

Kode					Urusan/ Bidang Urusan/ Program/ Kegiatan/ Sub Kegiatan	Indikator Program/ Kegiatan/ Sub Kegiatan	Target Akhir Periode RPJMD	Realisasi Capaian RKPD Tahun 2020	Prakiraan Capaian Target RKPD Tahun 2021	Capaian Kinerja dan Kerangka Pendanaan								Kelompok Sasaran	Prakiraan Maju Rencana Tahun 2023		Perangkat Daerah Penanggung Jawab	
										Target 2022		Pagu Indikatif			Lokasi	Sumber Dana	Prioritas		Target	Pagu Indikatif		
										Semula	Menjadi	RKPD 2022	APBD 2022	RKPD 2022 Perubahan			Nasional					Daerah
7	01	01	2.06	05	Penyediaan Barang Cetakan dan Penggandaan	Jumlah barang cetakan yang disediakan Jumlah dokumen yang digandakan				60 meter 17885 lembar	60 meter 17885 lembar	10,004,800	8,365,500	8,365,500	Kab. Solok, Bukit Sundi, Semua Kelurahan	Dana Transfer Umum- Dana Alokasi Umum		7. Reformasi Birokrasi	0	60 meter 17885 lembar	17,640,000	Kecamatan Bukit Sundi
7	01	01	2.06	09	Penyelenggaraan Rapat Koordinasi dan Konsultasi SKPD	Jumlah rapat koordinasi dan konsultasi dalam daerah yang diikuti Jumlah rapat koordinasi dan konsultasi keluar daerah yang diikuti Jumlah rapat yang difasilitasi				463 kali 1 kali 10 kali	463 kali 1 kali 10 kali	119,860,000	94,210,000	94,210,000	Kab. Solok, Bukit Sundi, Semua Kelurahan	Dana Transfer Umum- Dana Alokasi Umum		7. Reformasi Birokrasi	0	463 kali 1 kali 10 kali	135,723,000	Kecamatan Bukit Sundi
7	01	01	2.08		Penyediaan Jasa Penunjang Urusan Pemerintahan Daerah	Persentase pemenuhan layanan administrasi umum	%		%	100 %	100 %	14,497,600	12,220,184	12,220,184					100 %	15,537,480		
7	01	01	2.08	01	Penyediaan Jasa Surat Menyurat	Jumlah materai yang disediakan				91 lembar	91 lembar	1,800,000	910,000	910,000	Kab. Solok, Semua Kecamatan, Semua Kelurahan	Dana Transfer Umum- Dana Alokasi Umum		7. Reformasi Birokrasi	0	91 lembar	2,205,000	Kecamatan Bukit Sundi
7	01	01	2.08	02	Penyediaan Jasa Komunikasi, Sumber Daya Air dan Listrik	Jumlah tagihan listrik, air, internet dan TV kabel yang dibayarkan				36 tagihan	36 tagihan	12,697,600	11,310,184	11,310,184	Kab. Solok, Bukit Sundi, Semua Kelurahan	Dana Transfer Umum- Dana Alokasi Umum		7. Reformasi Birokrasi	0	36 tagihan	13,332,480	Kecamatan Bukit Sundi
7	01	01	2.09		Pemeliharaan Barang Milik Daerah Penunjang Urusan Pemerintahan Daerah	Persentase pemenuhan layanan administrasi umum	%		%	100 %	100 %	111,256,000	114,668,200	114,668,200					100 %	124,162,500		
7	01	01	2.09	02	Penyediaan Jasa Pemeliharaan, Biaya Pemeliharaan, Pajak, dan Perizinan Kendaraan Dinas Operasional atau Lapangan	Jumlah kendaraan dinas/operasional yang terpelihara secara rutin/berkala Jumlah kendaraan dinas yang dibayarkan pajanya				9 unit 9 Unit	9 unit 9 Unit	90,531,000	93,422,400	93,422,400	Kab. Solok, Bukit Sundi, Semua Kelurahan	Dana Transfer Umum- Dana Alokasi Umum		7. Reformasi Birokrasi	0	9 unit 9 Unit	103,740,000	Kecamatan Bukit Sundi
7	01	01	2.09	09	Pemeliharaan/Reha bilitasi Gedung Kantor dan Bangunan Lainnya	Jumlah gedung kantor yang terpelihara secara rutin				1 tahun	1 tahun	20,725,000	21,245,800	21,245,800	Kab. Solok, Bukit Sundi, Semua Kelurahan	Dana Transfer Umum- Dana Alokasi Umum		7. Reformasi Birokrasi	0	1 tahun	20,422,500	Kecamatan Bukit Sundi

Rancangan Perubahan Rencana Kerja Pemerintah Daerah (RKPD)
Kabupaten Solok
Tahun 2022

Kode					Urusan/ Bidang Urusan/ Program/ Kegiatan/ Sub Kegiatan	Indikator Program/ Kegiatan/ Sub Kegiatan	Target Akhir Periode RPJMD	Realisasi Capaian RKPD Tahun 2020	Prakiraan Capaian Target RKPD Tahun 2021	Capaian Kinerja dan Kerangka Pendanaan								Kelompok Sasaran	Prakiraan Maju Rencana Tahun 2023		Perangkat Daerah Penanggung Jawab	
										Target 2022		Pagu Indikatif			Lokasi	Sumber Dana	Prioritas		Target	Pagu Indikatif		
										Semula	Menjadi	RKPD 2022	APBD 2022	RKPD 2022 Perubahan			Nasional					Daerah
7	01	03			PROGRAM PEMBERDAYAAN MASYARAKAT DESA DAN KELURAHAN	Persentase Peningkatan Pemberdayaan Masayarakat di Nagari				0	0	131,984,400	119,296,400	159,296,400				0	194,514,600			
7	01	03	2.01		Koordinasi Kegiatan Pemberdayaan Desa	Persentase partisipasi masyarakat dalam pembangunan nagari	%		%	100 %	100 %	131,984,400	119,296,400	159,296,400				100 %	194,514,600			
7	01	03	2.01	01	Peningkatan Partisipasi Masyarakat dalam Forum Musyawarah Perencanaan Pembangunan di Desa	Jumlah usulan kegiatan musrenbang yang tertampung dalam RKPD				16 Usulan	16 Usulan	10,515,000	8,665,000	8,665,000	Kab. Solok, Bukit Sundi, Semua Kelurahan	Dana Transfer Umum- Dana Alokasi Umum		7. Reformasi Birokrasi	0	16 Usulan	11,040,750	Kecamatan Bukit Sundi
7	01	03	2.01	03	Peningkatan Efektifitas Kegiatan Pemberdayaan Masyarakat di Wilayah Kecamatan	Jumlah kegiatan / organisasi yang diikuti Jumlah nagari dengan pelaporan ADN tepat waktu Jumlah nagari yang menetapkan APB tepat waktu				4 Kegiatan 5 nagari 5 nagari	4 Kegiatan 5 nagari 5 nagari	121,469,400	110,631,400	150,631,400	Kab. Solok, Bukit Sundi, Semua Kelurahan	Dana Transfer Umum- Dana Alokasi Umum		7. Reformasi Birokrasi	0	4 Kegiatan 5 nagari 5 nagari	183,473,850	Kecamatan Bukit Sundi
7	01	04			PROGRAM KOORDINASI KETENTRAMAN DAN KETERTIBAN UMUM	Persentase Peningkatan Lingkungan yang Aman dan Kondusif				0	0	4,800,000	4,800,000	4,800,000				0	8,457,750			
7	01	04	2.01		Koordinasi Upaya Penyelenggaraan Ketenteraman dan Ketertiban Umum	Persentase pemeliharaan kanrantibmas	%		%	100 %	100 %	4,800,000	4,800,000	4,800,000				100 %	8,457,750			
7	01	04	2.01	01	Sinergitas dengan Kepolisian Negara Republik Indonesia, Tentara Nasional Indonesia dan Instansi Vertikal di Wilayah Kecamatan	Jumlah koordinasi antar instansi vertikal yang dilakukan				2 kali	2 kali	4,800,000	4,800,000	4,800,000	Kab. Solok, Bukit Sundi, Semua Kelurahan	Dana Transfer Umum- Dana Alokasi Umum		7. Reformasi Birokrasi	0	2 kali	8,457,750	Kecamatan Bukit Sundi
TOTAL												2,024,435,699	1,812,501,008	1,883,701,008					2,410,865,309			

Rancangan Perubahan Rencana Kerja Pemerintah Daerah (RKPD)
Kabupaten Solok
Tahun 2022

Kode					Urusan/ Bidang Urusan/ Program/ Kegiatan/ Sub Kegiatan	Indikator Program/ Kegiatan/ Sub Kegiatan	Target Akhir Periode RPJMD	Realisasi Capaian RKPD Tahun 2020	Prakiraan Capaian Target RKPD Tahun 2021	Capaian Kinerja dan Kerangka Pendanaan								Kelompok Sasaran	Prakiraan Maju Rencana Tahun 2023		Perangkat Daerah Penanggung Jawab	
										Target 2022		Pagu Indikatif			Lokasi	Sumber Dana	Prioritas		Target	Pagu Indikatif		
										Semula	Menjadi	RKPD 2022	APBD 2022	RKPD 2022 Perubahan			Nasional					Daerah
7					UNSUR KEWILAYAHAN																	
7	01				KECAMATAN							1,940,650,990	1,809,907,986	1,882,407,986					3,004,821,096			
7	01	01			PROGRAM PENUNJANG URUSAN PEMERINTAHAN DAERAH KABUPATEN/KOTA	Persentase pemenuhan Layanan kesekretariatan	%		%	100 %	100 %	1,876,833,490	1,635,180,086	1,707,680,086					100 %	2,552,318,096		
7	01	01	2.01		Perencanaan, Penganggaran, dan Evaluasi Kinerja Perangkat Daerah	Persentase Laporan yang disampaikan sesuai dengan aturan yang berlaku	%		%	100 %	100 %	19,755,000	20,275,800	20,275,800					100 %	22,000,000		
7	01	01	2.01	06	Koordinasi dan Penyusunan Laporan Capaian Kinerja dan Ikhtisar Realisasi Kinerja SKPD	Terlaksananya laporan kinerja dan Ikhtiar Realisasi Kinerja SKPD				5 Dokumen Tahun	5 Dokumen Tahun	19,755,000	20,275,800	20,275,800	Kab. Solok, IX Koto Sungai Lasi, Semua Kelurahan	Dana Transfer Umum- Dana Alokasi Umum	Memperkuat Stabilitas Polhukhankam Dan Transformasi Pelayanan Publik	7. Reformasi Birokrasi	Kecamatan IX Koto Sungai Lasi	5 Dokumen Tahun	22,000,000	Kecamatan IX Koto Sungai Lasi
7	01	01	2.02		Administrasi Keuangan Perangkat Daerah	Persentase Pemenuhan layanan Keuangan	%		%	100 %	100 %	1,736,703,070	1,400,789,116	1,433,289,116					100 %	2,123,950,346		
7	01	01	2.02	01	Penyediaan Gaji dan Tunjangan ASN	Tersedianya gaji dan tunjangan ASN				1 Tahun	1 Tahun	1,696,503,070	1,400,789,116	1,433,289,116	Kab. Solok, IX Koto Sungai Lasi, Semua Kelurahan	Dana Transfer Umum- Dana Alokasi Umum		7. Reformasi Birokrasi	Kecamatan IX Koto Sungai Lasi	1 Tahun	2,080,950,346	Kecamatan IX Koto Sungai Lasi
7	01	01	2.02	03	Pelaksanaan Penatausahaan dan Pengujian/Verifikasi Keuangan SKPD							40,200,000	0	0		Dana Transfer Umum- Dana Alokasi Umum		7. Reformasi Birokrasi	Kecamatan IX Koto Sungai Lasi		43,000,000	Kecamatan IX Koto Sungai Lasi
7	01	01	2.06		Administrasi Umum Perangkat Daerah	Tercapainya Pemenuhan layanan kesekretariatan	%		%	100 %	100 %	40,420,200	128,273,200	168,273,200					100 %	280,658,300		
7	01	01	2.06	01	Penyediaan Komponen Instalasi Listrik/Penerangan Bangunan Kantor	Jumlah komponen Alat Listrik dan Elektronik yang disediakan				6 Paket	6 Paket	1,208,000	1,208,000	1,208,000	Kab. Solok, IX Koto Sungai Lasi, Semua Kelurahan	Dana Transfer Umum- Dana Alokasi Umum		7. Reformasi Birokrasi	Kecamatan IX Koto Sungai Lasi	6 Paket	4,110,000	Kecamatan IX Koto Sungai Lasi
7	01	01	2.06	02	Penyediaan Peralatan dan Perlengkapan Kantor	Jumlah Peralatan Kantor yang disediakan				4 Unit	4 Unit	0	0	0	Kab. Solok, IX Koto Sungai Lasi, Semua Kelurahan	Dana Transfer Umum- Dana Alokasi Umum		7. Reformasi Birokrasi	Kecamatan IX Koto Sungai Lasi	4 Unit	37,730,000	Kecamatan IX Koto Sungai Lasi

Rancangan Perubahan Rencana Kerja Pemerintah Daerah (RKPD)

Kabupaten Solok

Tahun 2022

Kode					Urusan/ Bidang Urusan/ Program/ Kegiatan/ Sub Kegiatan	Indikator Program/ Kegiatan/ Sub Kegiatan	Target Akhir Periode RPJMD	Realisasi Capaian RKPD Tahun 2020	Prakiraan Capaian Target RKPD Tahun 2021	Capaian Kinerja dan Kerangka Pendanaan								Kelompok Sasaran	Prakiraan Maju Rencana Tahun 2023		Perangkat Daerah Penanggung Jawab	
										Target 2022		Pagu Indikatif			Lokasi	Sumber Dana	Prioritas		Target	Pagu Indikatif		
										Semula	Menjadi	RKPD 2022	APBD 2022	RKPD 2022 Perubahan			Nasional					Daerah
7	01	01	2.06	04	Penyediaan Bahan Logistik Kantor	Jumlah Alat Tulis Kantor yang disediakan				6 Paket	6 Paket	13,707,500	15,543,000	15,543,000	Kab. Solok, IX Koto Sungai Lasi, Semua Kelurahan	Dana Transfer Umum-Dana Alokasi Umum		7. Reformasi Birokrasi	Kecamatan IX Koto Sungai Lasi	6 Paket	23,741,550	Kecamatan IX Koto Sungai Lasi
7	01	01	2.06	05	Penyediaan Barang Cetakan dan Penggandaan	Jumlah Barang cetakan yang disediakan Jumlah dokumen yang digandakan				25 Meter 11950 Lembar	25 Meter 11950 Lembar	2,959,700	4,929,200	4,929,200	Kab. Solok, IX Koto Sungai Lasi, Semua Kelurahan	Dana Transfer Umum-Dana Alokasi Umum		7. Reformasi Birokrasi	Kecamatan IX Koto Sungai Lasi	25 Meter 11950 Lembar	5,076,750	Kecamatan IX Koto Sungai Lasi
7	01	01	2.06	09	Penyelenggaraan Rapat Koordinasi dan Konsultasi SKPD	null				0 null		22,545,000	106,593,000	146,593,000	Kab. Solok, IX Koto Sungai Lasi, Semua Kelurahan	Dana Transfer Umum-Dana Alokasi Umum	7. Reformasi Birokrasi 7. Reformasi Birokrasi	Kecamatan IX Koto Sungai Lasi	0 null	210,000,000	Kecamatan IX Koto Sungai Lasi	
7	01	01	2.08		Penyediaan Jasa Penunjang Urusan Pemerintahan Daerah	Tercapainya Pemenuhan layanan kesekretariatan	%		%	100 %	100 %	12,257,220	12,099,220	12,099,220				100 %	14,299,200			
7	01	01	2.08	01	Penyediaan Jasa Surat Menyurat	Jumlah Materai yang disediakan				100 lembar	100 lembar	1,158,000	1,000,000	1,000,000	Kab. Solok, IX Koto Sungai Lasi, Semua Kelurahan	Dana Transfer Umum-Dana Alokasi Umum	Memperkuat Stabilitas Polhukhankam Dan Transformasi Pelayanan Publik	7. Reformasi Birokrasi	Kecamatan IX Koto Sungai Lasi	100 lembar	2,750,000	Kecamatan IX Koto Sungai Lasi
7	01	01	2.08	02	Penyediaan Jasa Komunikasi, Sumber Daya Air dan Listrik	Jumlah tagihan air,Listrik dan Internet yang dibayarkan				36 Tagihan	36 Tagihan	11,099,220	11,099,220	11,099,220	Kab. Solok, IX Koto Sungai Lasi, Semua Kelurahan	Dana Transfer Umum-Dana Alokasi Umum	Memperkuat Stabilitas Polhukhankam Dan Transformasi Pelayanan Publik	7. Reformasi Birokrasi	Kecamatan IX Koto Sungai Lasi	36 Tagihan	11,549,200	Kecamatan IX Koto Sungai Lasi
7	01	01	2.09		Pemeliharaan Barang Milik Daerah Penunjang Urusan Pemerintahan Daerah	Jumlah Peralatan kantor yang terpelihara secara rutin/berkala	unit		unit	12 unit	12 unit	67,698,000	73,742,750	73,742,750				12 unit	111,410,250			
7	01	01	2.09	02	Penyediaan Jasa Pemeliharaan, Biaya Pemeliharaan, Pajak, dan Perizinan Kendaraan Dinas Operasional atau Lapangan	Jumlah kendaraan dinas/operasional yang dibayarkan pajaknya Jumlah kendaraan dinas/Operasional yang terpelihara secara rutin				8 Unit 8 Unit	8 Unit 8 Unit	64,858,000	70,902,750	70,902,750	Kab. Solok, IX Koto Sungai Lasi, Semua Kelurahan	Dana Transfer Umum-Dana Alokasi Umum		7. Reformasi Birokrasi	Kecamatan IX Koto Sungai Lasi	8 Unit 8 Unit	103,188,750	Kecamatan IX Koto Sungai Lasi

Rancangan Perubahan Rencana Kerja Pemerintah Daerah (RKPD)
Kabupaten Solok
Tahun 2022

Kode					Urusan/ Bidang Urusan/ Program/ Kegiatan/ Sub Kegiatan	Indikator Program/ Kegiatan/ Sub Kegiatan	Target Akhir Periode RPJMD	Realisasi Capaian RKPD Tahun 2020	Prakiraan Capaian Target RKPD Tahun 2021	Capaian Kinerja dan Kerangka Pendanaan								Kelompok Sasaran	Prakiraan Maju Rencana Tahun 2023		Perangkat Daerah Penanggung Jawab	
										Target 2022		Pagu Indikatif			Lokasi	Sumber Dana	Prioritas		Target	Pagu Indikatif		
										Semula	Menjadi	RKPD 2022	APBD 2022	RKPD 2022 Perubahan			Nasional					Daerah
7	01	01	2.09	06	Pemeliharaan Peralatan dan Mesin Lainnya	Jumlah peralatan kantor yang terpelihara secara rutin/berkala				12 Unit	12 Unit	2,840,000	2,840,000	2,840,000	Kab. Solok, IX Koto Sungai Lasi, Semua Kelurahan	Dana Transfer Umum-Dana Alokasi Umum		7. Reformasi Birokrasi	Kecamatan IX Koto Sungai Lasi	12 Unit	8,221,500	Kecamatan IX Koto Sungai Lasi
7	01	02			PROGRAM PENYELENGGARAAN PEMERINTAHAN DAN PELAYANAN PUBLIK	Persentase Pelayanan Umum Pemerintahan Kecamatan dan Pelayanan Publik	%		%	100 %	100 %	1,732,500	81,875,900	81,875,900					100 %	156,153,000		
7	01	02	2.01		Koordinasi Penyelenggaraan Kegiatan Pemerintahan di Tingkat Kecamatan	Persentase Kegiatan Yang dilaksanakan	%		%	100 %	100 %	0	24,150,000	24,150,000					100 %	121,900,000		
7	01	02	2.01	01	Koordinasi/Sinergi Perencanaan dan Pelaksanaan Kegiatan Pemerintahan dengan Perangkat Daerah dan Instansi Vertikal Terkait	Jumlah Kegiatan koordinasi yang dilaksanakan				12 Kali	12 Kali	0	0	0	Kab. Solok, Semua Kecamatan, Semua Kelurahan	Dana Transfer Umum-Dana Alokasi Umum		7. Reformasi Birokrasi	Kecamatan IX Koto Sungai Lasi	12 Kali	1,900,000	Kecamatan IX Koto Sungai Lasi
7	01	02	2.01	02	Peningkatan Efektifitas Kegiatan Pemerintahan di Tingkat Kecamatan	1. Jumlah Nagari dengan Pelaporan ADN tepat waktu 2. Jumlah Nagari yang menetapkan APB tepat waktu				9 Nagari 9 Nagari	9 Nagari 9 Nagari	0	24,150,000	24,150,000	Kab. Solok, IX Koto Sungai Lasi, Semua Kelurahan	Dana Transfer Umum-Dana Alokasi Umum		7. Reformasi Birokrasi	Kecamatan IX Koto Sungai Lasi	9 Nagari 9 Nagari	120,000,000	Kecamatan IX Koto Sungai Lasi
7	01	02	2.02		Penyelenggaraan Urusan Pemerintahan yang tidak Dilaksanakan oleh Unit Kerja Perangkat Daerah yang ada di Kecamatan	Persentase pencapaian standar pelayanan minimal	%		%	100 %	100 %	0	55,993,400	55,993,400					100 %	30,175,000		
7	01	02	2.02	02	Fasilitasi Percepatan Pencapaian Standar Pelayanan Minimal di Wilayah Kecamatan							0	0	0		Dana Transfer Umum-Dana Alokasi Umum		7. Reformasi Birokrasi	Kecamatan IX Koto Sungai Lasi		3,675,000	Kecamatan IX Koto Sungai Lasi
7	01	02	2.02	03	Peningkatan Efektifitas Pelaksanaan Pelayanan kepada Masyarakat di Wilayah Kecamatan	Terfasilitasinya Pelayanan Masyarakat				9 Nagari	9 Nagari	0	55,993,400	55,993,400	Kab. Solok, Semua Kecamatan, Semua Kelurahan	Dana Transfer Umum-Dana Alokasi Umum		7. Reformasi Birokrasi	Kecamatan IX Koto Sungai Lasi	9 Nagari	26,500,000	Kecamatan IX Koto Sungai Lasi

Rancangan Perubahan Rencana Kerja Pemerintah Daerah (RKPD)
Kabupaten Solok
Tahun 2022

Kode					Urusan/ Bidang Urusan/ Program/ Kegiatan/ Sub Kegiatan	Indikator Program/ Kegiatan/ Sub Kegiatan	Target Akhir Periode RPJMD	Realisasi Capaian RKPD Tahun 2020	Prakiraan Capaian Target RKPD Tahun 2021	Capaian Kinerja dan Kerangka Pendanaan								Kelompok Sasaran	Prakiraan Maju Rencana Tahun 2023		Perangkat Daerah Penanggung Jawab	
										Target 2022		Pagu Indikatif			Lokasi	Sumber Dana	Prioritas		Target	Pagu Indikatif		
										Semula	Menjadi	RKPD 2022	APBD 2022	RKPD 2022 Perubahan			Nasional					Daerah
7	01	02	2.04		Pelaksanaan Urusan Pemerintahan yang Dilimpahkan kepada Camat	Terlaksananya Pembinaan Olahraga yang berkembang di Masyarakat	kegiatan		kegiatan	2 kegiatan	2 kegiatan	1,732,500	1,732,500	1,732,500						2 kegiatan	4,078,000	
7	01	02	2.04	03	Pelaksanaan Urusan Pemerintahan yang terkait dengan Kewenangan Lain yang Dilimpahkan	Terlaksananya Pembinaan Olahraga yang berkembang di Masyarakat				2 Kegiatan	2 Kegiatan	1,732,500	1,732,500	1,732,500	Kab. Solok, IX Koto Sungai Lasi, Semua Kelurahan	Dana Transfer Umum- Dana Alokasi Umum	Memperkuat Stabilitas Polhukhankam Dan Transformasi Pelayanan Publik	7. Reformasi Birokrasi	Kecamatan IX Koto Sungai Lasi	2 Kegiatan	4,078,000	Kecamatan IX Koto Sungai Lasi
7	01	03			PROGRAM PEMBERDAYAAN MASYARAKAT DESA DAN KELURAHAN	Persentase peningkatan pemberdayaan masyarakat di Nagari	%		%	100 %	100 %	55,485,000	85,202,000	85,202,000						100 %	241,500,000	
7	01	03	2.01		Koordinasi Kegiatan Pemberdayaan Desa	Jumlah Kegiatan Lembaga/organisasi masyarakat yan teroganisir	%		%	100 %	100 %	55,485,000	85,202,000	85,202,000						100 %	189,000,000	
7	01	03	2.01	01	Peningkatan Partisipasi Masyarakat dalam Forum Musyawarah Perencanaan Pembangunan di Desa	Jumlah Usulan kegiatan Musrenbang yang tertampung dalam RKPD				10 Usulan	10 Usulan	6,985,000	6,985,000	6,985,000	Kab. Solok, IX Koto Sungai Lasi, Semua Kelurahan	Dana Transfer Umum- Dana Alokasi Umum	Memperkuat Stabilitas Polhukhankam Dan Transformasi Pelayanan Publik	7. Reformasi Birokrasi	Kecamatan IX Koto Sungai Lasi	10 Usulan	14,000,000	Kecamatan IX Koto Sungai Lasi
7	01	03	2.01	03	Peningkatan Efektifitas Kegiatan Pemberdayaan Masyarakat di Wilayah Kecamatan	Jumlah Kegiatan lembaga/organisasi masyarakat yang teroganisir				4 Kegiatan	4 Kegiatan	48,500,000	78,217,000	78,217,000	Kab. Solok, IX Koto Sungai Lasi, Semua Kelurahan	Dana Transfer Umum - Dana Alokasi Umum	Memperkuat Stabilitas Polhukhankam Dan Transformasi Pelayanan Publik	7. Reformasi Birokrasi	Kecamatan IX Koto Sungai Lasi	4 Kegiatan	175,000,000	Kecamatan IX Koto Sungai Lasi
7	01	03	2.03		Pemberdayaan Lembaga Kemasyarakatan Tingkat Kecamatan							0	0	0							52,500,000	
7	01	03	2.03	01	Penyelenggaraan Lembaga Kemasyarakatan							0	0	0					Kecamatan IX Koto Sungai Lasi		0	Kecamatan IX Koto Sungai Lasi
7	01	03	2.03	02	Peningkatan Kapasitas Lembaga Kemasyarakatan	Jumlah Kegiatan Lembaga Kemasayarakatanrognisis yang te				1 Kegiatan	1 Kegiatan	0	0	0		Dana Transfer Umum- Dana Alokasi Umum	Memperkuat Stabilitas Polhukhankam Dan Transformasi Pelayanan Publik	7. Reformasi Birokrasi	Kecamatan IX Koto Sungai Lasi	1 Kegiatan	52,500,000	Kecamatan IX Koto Sungai Lasi
7	01	04			PROGRAM KOORDINASI KETENTRAMAN DAN KETERTIBAN UMUM	Persentase Pelayanan Umum Pemerintahan Kecamatan dan Pelayanan Publik	%		%	100 %	100 %	4,800,000	5,850,000	5,850,000						100 %	38,400,000	

Rancangan Perubahan Rencana Kerja Pemerintah Daerah (RKPD)
Kabupaten Solok
Tahun 2022

Kode					Urusan/ Bidang Urusan/ Program/ Kegiatan/ Sub Kegiatan	Indikator Program/ Kegiatan/ Sub Kegiatan	Target Akhir Periode RPJMD	Realisasi Capaian RKPD Tahun 2020	Prakiraan Capaian Target RKPD Tahun 2021	Capaian Kinerja dan Kerangka Pendanaan								Kelompok Sasaran	Prakiraan Maju Rencana Tahun 2023		Perangkat Daerah Penanggung Jawab	
										Target 2022		Pagu Indikatif			Lokasi	Sumber Dana	Prioritas		Target	Pagu Indikatif		
										Semula	Menjadi	RKPD 2022	APBD 2022	RKPD 2022 Perubahan			Nasional					Daerah
7	01	04	2.01		Koordinasi Upaya Penyelenggaraan Ketenteraman dan Ketertiban Umum	Jumlah gangguan Trantib yang ditindaklanjuti	Ganggguan		Ganggguan	5 Ganggguan	5 Ganggguan	4,800,000	5,850,000	5,850,000						5 Ganggguan	14,900,000	
7	01	04	2.01	01	Sinergitas dengan Kepolisian Negara Republik Indonesia, Tentara Nasional Indonesia dan Instansi Vertikal di Wilayah Kecamatan	Jumlah Gangguan Trantib yang ditindak lanjuti				4 Gangguan	4 Gangguan	4,800,000	5,850,000	5,850,000		Dana Transfer Umum- Dana Alokasi Umum		7. Reformasi Birokrasi	Kecamatan IX Koto Sungai Lasi	4 Gangguan	14,900,000	Kecamatan IX Koto Sungai Lasi
7	01	04	2.02		Koordinasi Penerapan dan Penegakan Peraturan Daerah dan Peraturan Kepala Daerah	Jumlah gangguan trantib yang ditindak lanjuti	Gangguan		Gangguan	5 Gangguan	5 Gangguan	0	0	0						5 Gangguan	23,500,000	
7	01	04	2.02	01	Koordinasi/Sinergi Dengan Perangkat Daerah yang Tugas dan Fungsinya di Bidang Penegakan Peraturan Perundang- Undangan dan/atau Kepolisian Negara Republik Indonesia	Jumlah Gangguan Trantib yang ditindak lanjuti				5 kali	5 kali	0	0	0	Kab. Solok, IX Koto Sungai Lasi, Semua Kelurahan	Dana Transfer Umum- Dana Alokasi Umum	Memperkuat Stabilitas Polhukhankam Dan Transformasi Pelayanan Publik	7. Reformasi Birokrasi	Kecamatan IX Koto Sungai Lasi	5 kali	23,500,000	Kecamatan IX Koto Sungai Lasi
7	01	06			PROGRAM PEMBINAAN DAN PENGAWASAN PEMERINTAHAN DESA	Persentase Pelayanan Umum Pemerintahan Kecamatan dan Pelayanan Publik	%		%	100 %	100 %	1,800,000	1,800,000	1,800,000						100 %	16,450,000	
7	01	06	2.01		Fasilitasi, Rekomendasi dan Koordinasi Pembinaan dan Pengawasan Pemerintahan Desa	Jumlah Nagari yag terfasilitasi	Nagari		Nagari	9 Nagari	9 Nagari	1,800,000	1,800,000	1,800,000						9 Nagari	16,450,000	
7	01	06	2.01	01	Fasilitasi Penyusunan Peraturan Desa dan Peraturan Kepala Desa	Jumlah Nagari yag terfasilitasi				9 Nagari	9 Nagari	0	0	0	Kab. Solok, IX Koto Sungai Lasi, Semua Kelurahan	Dana Transfer Umum- Dana Alokasi Umum		7. Reformasi Birokrasi	Kecamatan IX Koto Sungai Lasi	9 Nagari	6,500,000	Kecamatan IX Koto Sungai Lasi
7	01	06	2.01	02	Fasilitasi Administrasi Tata Pemerintahan Desa	Jumlah Nagari yag terfasilitasi				9 Nagari	9 Nagari	1,800,000	1,800,000	1,800,000		Dana Transfer Umum- Dana Alokasi Umum		7. Reformasi Birokrasi	Kecamatan IX Koto Sungai Lasi	9 Nagari	5,700,000	Kecamatan IX Koto Sungai Lasi

Rancangan Perubahan Rencana Kerja Pemerintah Daerah (RKPD)
Kabupaten Solok
Tahun 2022

Kode						Urusan/ Bidang Urusan/ Program/ Kegiatan/ Sub Kegiatan	Indikator Program/ Kegiatan/ Sub Kegiatan	Target Akhir Periode RPJMD	Realisasi Capaian RKPD Tahun 2020	Prakiraan Capaian Target RKPD Tahun 2021	Capaian Kinerja dan Kerangka Pendanaan								Kelompok Sasaran	Prakiraan Maju Rencana Tahun 2023		Perangkat Daerah Penanggung Jawab	
											Target 2022		Pagu Indikatif			Lokasi	Sumber Dana	Prioritas		Target	Pagu Indikatif		
											Semula	Menjadi	RKPD 2022	APBD 2022	RKPD 2022 Perubahan			Nasional					Daerah
7	01	06	2.01	03	Fasilitasi Pengelolaan Keuangan Desa dan Pendayagunaan Aset Desa	Jumlah Nagari yag terfasilitasi				9 Nagari	9 Nagari	0	0	0		Dana Transfer Umum- Dana Alokasi Umum		7. Reformasi Birokrasi	Kecamatan IX Koto Sungai Lasi	9 Nagari	4,250,000	Kecamatan IX Koto Sungai Lasi	
TOTAL													1,940,650,990	1,809,907,986	1,882,407,986					3,004,821,096			

Rancangan Perubahan Rencana Kerja Pemerintah Daerah (RKPD)
Kabupaten Solok
Tahun 2022

Kode					Urusan/ Bidang Urusan/ Program/ Kegiatan/ Sub Kegiatan	Indikator Program/ Kegiatan/ Sub Kegiatan	Target Akhir Periode RPJMD	Realisasi Capaian RKPD Tahun 2020	Prakiraan Capaian Target RKPD Tahun 2021	Capaian Kinerja dan Kerangka Pendanaan								Kelompok Sasaran	Prakiraan Maju Rencana Tahun 2023		Perangkat Daerah Penanggung Jawab	
										Target 2022		Pagu Indikatif			Lokasi	Sumber Dana	Prioritas		Target	Pagu Indikatif		
										Semula	Menjadi	RKPD 2022	APBD 2022	RKPD 2022 Perubahan			Nasional					Daerah
7					UNSUR KEWILAYAHAN																	
7	01				KECAMATAN							2,533,470,584	2,430,350,331	2,506,150,331					347,128,600			
7	01	01			PROGRAM PENUNJANG URUSAN PEMERINTAHAN DAERAH KABUPATEN/KOTA	Persentase Pemenuhan Layanan Kesekretariatan				0	0	2,355,702,209	2,187,450,531	2,230,150,531					0	249,522,600		
7	01	01	2.01		Perencanaan, Penganggaran, dan Evaluasi Kinerja Perangkat Daerah	Terfasilitasinya Perencanaan, Penganggaran, dan Evaluasi Kinerja Perangkat Daerah	Tahun		Tahun	1 Tahun	1 Tahun	6,191,000	10,000,000	16,900,000					1 Tahun	10,451,000		
7	01	01	2.01	01	Penyusunan Dokumen Perencanaan Perangkat Daerah	Jumlah Dokumen Laporan Kinerja dan Keuangan				5 dokumen	5 dokumen	0	0	0	Kab. Solok, Kubung, Semua Kelurahan	PENDAPATAN TRANSFER	Memperkuat Stabilitas Polhukhankam Dan Transformasi Pelayanan Publik	7. Reformasi Birokrasi	Kecamatan Kubung	5 dokumen	1,500,000	Kecamatan Kubung
7	01	01	2.01	06	Koordinasi dan Penyusunan Laporan Capaian Kinerja dan Ikhtisar Realisasi Kinerja SKPD	Jumlah Dokumen Laporan Kinerja dan Keuangan				5 dokumen	5 dokumen	6,191,000	10,000,000	16,900,000		PENDAPATAN TRANSFER	Memperkuat Stabilitas Polhukhankam Dan Transformasi Pelayanan Publik	7. Reformasi Birokrasi	Kecamatan Kubung	5 dokumen	8,951,000	Kecamatan Kubung
7	01	01	2.02		Administrasi Keuangan Perangkat Daerah	Terfasilitasinya Administrtasi Keuangan Perangkat Daerah	Tahun		Tahun	1 Tahun	1 Tahun	2,204,869,234	1,929,863,751	1,965,663,751					1 Tahun	35,800,000		
7	01	01	2.02	01	Penyediaan Gaji dan Tunjangan ASN	- Tersedianya Tambahan Penghasilan PNS dan Insentif Pungut - Tersedianya Gaji ASN				26 orang	26 orang	2,204,869,234	1,929,863,751	1,965,663,751		Dana Transfer Umum- Dana Alokasi Umum	Memperkuat Stabilitas Polhukhankam Dan Transformasi Pelayanan Publik	7. Reformasi Birokrasi	Kecamatan Kubung	26 orang	35,800,000	Kecamatan Kubung
7	01	01	2.06		Administrasi Umum Perangkat Daerah	Terfasilitasinya Administrasi Umum Perangkat Daerah	Tahun		Tahun	1 Tahun	1 Tahun	52,270,375	140,361,800	140,361,800					1 Tahun	144,705,000		
7	01	01	2.06	01	Penyediaan Komponen Instalasi Listrik/Penerangan Bangunan Kantor	Jumlah Komponen Listrik dan Elektronik yang disediakan				5 paket	5 paket	2,195,000	3,197,550	3,197,550	Kab. Solok, Kubung, Semua Kelurahan	PENDAPATAN TRANSFER		7. Reformasi Birokrasi	Kecamatan Kubung	5 paket	1,845,000	Kecamatan Kubung
7	01	01	2.06	02	Penyediaan Peralatan dan Perlengkapan Kantor	Jumlah Peralatan dan Perlengkapan Kantor				20 Unit	20 Unit	0	0	0	Kab. Solok, Kubung, Semua Kelurahan	PENDAPATAN TRANSFER		7. Reformasi Birokrasi	Kecamatan Kubung	20 Unit	24,500,000	Kecamatan Kubung
7	01	01	2.06	04	Penyediaan Bahan Logistik Kantor	Jumlah Alat Tulis Kantor Yang Tersedia				4 paket	4 paket	12,512,375	34,197,250	34,197,250	Kab. Solok, Kubung, Semua Kelurahan	PENDAPATAN TRANSFER		7. Reformasi Birokrasi	Kecamatan Kubung	4 paket	15,000,000	Kecamatan Kubung

Rancangan Perubahan Rencana Kerja Pemerintah Daerah (RKPD)
Kabupaten Solok
Tahun 2022

Kode					Urusan/ Bidang Urusan/ Program/ Kegiatan/ Sub Kegiatan	Indikator Program/ Kegiatan/ Sub Kegiatan	Target Akhir Periode RPJMD	Realisasi Capaian RKPD Tahun 2020	Prakiraan Capaian Target RKPD Tahun 2021	Capaian Kinerja dan Kerangka Pendanaan								Kelompok Sasaran	Prakiraan Maju Rencana Tahun 2023		Perangkat Daerah Penanggung Jawab	
										Target 2022		Pagu Indikatif			Lokasi	Sumber Dana	Prioritas		Target	Pagu Indikatif		
										Semula	Menjadi	RKPD 2022	APBD 2022	RKPD 2022 Perubahan			Nasional					Daerah
7	01	01	2.06	05	Penyediaan Barang Cetakan dan Penggandaan	Jumlah Barang Cetakan dan Penggandaan				1 paket	1 paket	5,563,000	4,967,000	4,967,000	Kab. Solok, Kubung, Semua Kelurahan	PENDAPATAN TRANSFER		7. Reformasi Birokrasi	Kecamatan Kubung	1 paket	6,500,000	Kecamatan Kubung
7	01	01	2.06	09	Penyelenggaraan Rapat Koordinasi dan Konsultasi SKPD	- Jumlah Penyedian Makanan dan Minuman - Jumlah Rapat-rapat Koordinasi dan Konsultasi Luar Daerah				33 Kali	33 Kali	32,000,000	98,000,000	98,000,000	Kab. Solok, Kubung, Semua Kelurahan	PENDAPATAN TRANSFER		7. Reformasi Birokrasi	Kecamatan Kubung	33 Kali	96,860,000	Kecamatan Kubung
7	01	01	2.08		Penyediaan Jasa Penunjang Urusan Pemerintahan Daerah	Terfasilitasinya Penyedian Jasa Penunjang Urusan Pemerintah Daerah	Tahun		Tahun	1 Tahun	1 Tahun	9,166,600	11,883,680	11,883,680					1 Tahun	9,166,600		
7	01	01	2.08	01	Penyediaan Jasa Surat Menyurat	Tersedianya Materai untuk penyelenggaraan Administrasi Perkantoran				250 lembar	250 lembar	600,000	100,000	100,000	Kab. Solok, Kubung, Semua Kelurahan	PENDAPATAN TRANSFER	Memperkuat Stabilitas Polhukhankam Dan Transformasi Pelayanan Publik	7. Reformasi Birokrasi	Kecamatan Kubung	250 lembar	600,000	Kecamatan Kubung
7	01	01	2.08	02	Penyediaan Jasa Komunikasi, Sumber Daya Air dan Listrik	Jumlah Tagihan Air, Listrik, dan Internet yang dibayar				24 tagihan	24 tagihan	8,566,600	11,783,680	11,783,680	Kab. Solok, Kubung, Semua Kelurahan	PENDAPATAN TRANSFER	Memperkuat Stabilitas Polhukhankam Dan Transformasi Pelayanan Publik	7. Reformasi Birokrasi	Kecamatan Kubung	24 tagihan	8,566,600	Kecamatan Kubung
7	01	01	2.09		Pemeliharaan Barang Milik Daerah Penunjang Urusan Pemerintahan Daerah	Terfasilitasinya Pemeliharaan Barang Milik Daerah Penunjang Urusan Pemerintahan Daerah	Tahun		Tahun	1 Tahun	1 Tahun	83,205,000	95,341,300	95,341,300					1 Tahun	49,400,000		
7	01	01	2.09	01	Penyediaan Jasa Pemeliharaan, Biaya Pemeliharaan dan Pajak Kendaraan Perorangan Dinas atau Kendaraan Dinas Jabatan	Jumlah Kendaraan yang memiliki perizinan				3 2 roda 2 1 roda 4	3 2 roda 2 1 roda 4	2,400,000	1,040,000	1,040,000	Kab. Solok, Kubung, Semua Kelurahan	PENDAPATAN TRANSFER	Memperkuat Stabilitas Polhukhankam Dan Transformasi Pelayanan Publik	7. Reformasi Birokrasi	Kecamatan Kubung	3 2 roda 2 1 roda 4	2,400,000	Kecamatan Kubung
7	01	01	2.09	02	Penyediaan Jasa Pemeliharaan, Biaya Pemeliharaan, Pajak, dan Perizinan Kendaraan Dinas Operasional atau Lapangan	Jumlah Kendaraan yang memiliki perizinan				3 unit kendaraan	3 unit kendaraan	54,200,000	57,471,200	57,471,200	Kab. Solok, Kubung, Semua Kelurahan	PENDAPATAN TRANSFER	Memperkuat Stabilitas Polhukhankam Dan Transformasi Pelayanan Publik	7. Reformasi Birokrasi	Kecamatan Kubung	3 unit kendaraan	47,000,000	Kecamatan Kubung
7	01	01	2.09	10	Pemeliharaan/Reha bilitasi Sarana dan Prasarana Gedung Kantor atau Bangunan Lainnya	Tercapainya pemeliharaan Sarana Gedung Kantor				100 %	100 %	26,605,000	36,830,100	36,830,100	Kab. Solok, Kubung, Semua Kelurahan	PENDAPATAN TRANSFER		7. Reformasi Birokrasi	Kecamatan Kubung	100 %	0	Kecamatan Kubung

Rancangan Perubahan Rencana Kerja Pemerintah Daerah (RKPD)

Kabupaten Solok

Tahun 2022

Kode					Urusan/ Bidang Urusan/ Program/ Kegiatan/ Sub Kegiatan	Indikator Program/ Kegiatan/ Sub Kegiatan	Target Akhir Periode RPJMD	Realisasi Capaian RKPD Tahun 2020	Prakiraan Capaian Target RKPD Tahun 2021	Capaian Kinerja dan Kerangka Pendanaan								Kelompok Sasaran	Prakiraan Maju Rencana Tahun 2023		Perangkat Daerah Penanggung Jawab	
										Target 2022		Pagu Indikatif			Lokasi	Sumber Dana	Prioritas		Target	Pagu Indikatif		
										Semula	Menjadi	RKPD 2022	APBD 2022	RKPD 2022 Perubahan			Nasional					Daerah
7	01	03			PROGRAM PEMBERDAYAAN MASYARAKAT DESA DAN KELURAHAN	Persentase Peningkatan Pemberdayaan Masayarakat di Nagari				0	0	155,102,875	219,599,800	252,699,800				0	32,606,000			
7	01	03	2.01		Koordinasi Kegiatan Pemberdayaan Desa	Terfasilitasinya Koordinasi Kegiatan Pemberdayaan Desa	Tahun		Tahun	1 Tahun	1 Tahun	155,102,875	219,599,800	252,699,800				1 Tahun	32,606,000			
7	01	03	2.01	01	Peningkatan Partisipasi Masyarakat dalam Forum Musyawarah Perencanaan Pembangunan di Desa	- Jumlah Pelaksanaan Musrenbang RKPD Tingkat Kecamatan - Terkirimnya delegasi dan usulan pada Musrenbang RKPD Tingkat Kabupaten - Terlaksananya Monev Musrenbang Nagari				8 nagari	8 nagari	13,476,000	14,950,000	14,950,000	Kab. Solok, Kubung, Semua Kelurahan	PENDAPATAN TRANSFER	Memperkuat Stabilitas Polhukhankam Dan Transformasi Pelayanan Publik	7. Reformasi Birokrasi	Kecamatan Kubung	8 nagari	32,606,000	Kecamatan Kubung
7	01	03	2.01	03	Peningkatan Efektifitas Kegiatan Pemberdayaan Masyarakat di Wilayah Kecamatan	Kegiatan Pemberdayaan Masyarakat yang terfasilitasi				100 %	100 %	141,626,875	204,649,800	237,749,800		Dana Transfer Umum- Dana Alokasi Umum	Memperkuat Stabilitas Polhukhankam Dan Transformasi Pelayanan Publik	7. Reformasi Birokrasi	Kecamatan Kubung	100 %	0	Kecamatan Kubung
7	01	04			PROGRAM KOORDINASI KETENTRAMAN DAN KETERTIBAN UMUM							9,555,000	11,600,000	11,600,000					35,000,000			
7	01	04	2.01		Koordinasi Upaya Penyelenggaraan Ketenteraman dan Ketertiban Umum							9,555,000	11,600,000	11,600,000					35,000,000			
7	01	04	2.01	01	Sinergitas dengan Kepolisian Negara Republik Indonesia, Tentara Nasional Indonesia dan Instansi Vertikal di Wilayah Kecamatan	Masalah Ketertiban dan Ketentraman yang terselesaikan				100 %	100 %	9,555,000	11,600,000	11,600,000	Kab. Solok, Kubung, Semua Kelurahan	PENDAPATAN TRANSFER		7. Reformasi Birokrasi		100 %	35,000,000	Kecamatan Kubung
7	01	06			PROGRAM PEMBINAAN DAN PENGAWASAN PEMERINTAHAN DESA	Jumlah Fasilitasu Pembinaan dan Pengawasan Pemerintahan Desa				0	0	13,110,500	11,700,000	11,700,000				0	30,000,000			
7	01	06	2.01		Fasilitasi, Rekomendasi dan Koordinasi Pembinaan dan Pengawasan Pemerintahan Desa	Terfasilitanya Fasilitasi, Rekomendasi dan Koordinasi Pembinaan dan Pengawasan Pemerintahan Desa	Tahun		Tahun	1 Tahun	1 Tahun	13,110,500	11,700,000	11,700,000				1 Tahun	30,000,000			

Rancangan Perubahan Rencana Kerja Pemerintah Daerah (RKPD)
Kabupaten Solok
Tahun 2022

Kode					Urusan/ Bidang Urusan/ Program/ Kegiatan/ Sub Kegiatan	Indikator Program/ Kegiatan/ Sub Kegiatan	Target Akhir Periode RPJMD	Realisasi Capaian RKPD Tahun 2020	Prakiraan Capaian Target RKPD Tahun 2021	Capaian Kinerja dan Kerangka Pendanaan						Kelompok Sasaran	Prakiraan Maju Rencana Tahun 2023		Perangkat Daerah Penanggung Jawab			
										Target 2022		Pagu Indikatif			Lokasi		Sumber Dana	Prioritas		Target	Pagu Indikatif	
										Semula	Menjadi	RKPD 2022	APBD 2022	RKPD 2022 Perubahan				Nasional				Daerah
7	01	06	2.01	02	Fasilitasi Administrasi Tata Pemerintahan Desa	- Jumlah Monev pengelolaan keuangan Nagari - Jumlah Pembinaan Administrasi dan aset Pemerintahan desa				8 nagari	8 nagari	13,110,500	11,700,000	11,700,000	Kab. Solok, Kubung, Semua Kelurahan	PENDAPATAN TRANSFER	Memperkuat Stabilitas Polhukhankam Dan Transformasi Pelayanan Publik	7. Reformasi Birokrasi	Kecamatan Kubung	8 nagari	30,000,000	Kecamatan Kubung
TOTAL												2,533,470,584	2,430,350,331	2,506,150,331					347,128,600			

Rancangan Perubahan Rencana Kerja Pemerintah Daerah (RKPD)
Kabupaten Solok
Tahun 2022

Kode					Urusan/ Bidang Urusan/ Program/ Kegiatan/ Sub Kegiatan	Indikator Program/ Kegiatan/ Sub Kegiatan	Target Akhir Periode RPJMD	Realisasi Capaian RKPD Tahun 2020	Prakiraan Capaian Target RKPD Tahun 2021	Capaian Kinerja dan Kerangka Pendanaan								Kelompok Sasaran	Prakiraan Maju Rencana Tahun 2023		Perangkat Daerah Penanggung Jawab	
										Target 2022		Pagu Indikatif			Lokasi	Sumber Dana	Prioritas		Target	Pagu Indikatif		
										Semula	Menjadi	RKPD 2022	APBD 2022	RKPD 2022 Perubahan			Nasional					Daerah
7					UNSUR KEWILAYAHAN																	
7	01				KECAMATAN						2,442,870,159	2,189,944,653	2,268,544,653						2,095,108,635			
7	01	01			PROGRAM PENUNJANG URUSAN PEMERINTAHAN DAERAH KABUPATEN/KOTA	Persentase pemenuhan layanan kesekretariatan	%		%	100 %	100 %	2,092,895,659	1,660,810,643	1,705,815,643						100 %	1,576,108,635	
7	01	01	2.01		Perencanaan, Penganggaran, dan Evaluasi Kinerja Perangkat Daerah	Jumlah penyusunan dokumen perencanaan dilakukan	dokumen		dokumen	5 dokumen	5 dokumen	13,660,000	13,659,800	20,064,800						5 dokumen	21,000,000	
7	01	01	2.01	01	Penyusunan Dokumen Perencanaan Perangkat Daerah	Jumlah penyusunan dokumen perencanaan dilakukan				5 dokumen	5 dokumen	7,750,000	7,749,900	11,477,400	Kab. Solok, X Koto Singkarak, Semua Kelurahan	Dana Transfer Umum- Dana Alokasi Umum	Meningkatkan Sumber Daya Manusia Yang Berkualitas Dan Berdaya Saing	7. Reformasi Birokrasi	Kecamatan X Koto Singkarak	5 dokumen	12,000,000	Kecamatan X Koto Singkarak
7	01	01	2.01	06	Koordinasi dan Penyusunan Laporan Capaian Kinerja dan Ikhtisar Realisasi Kinerja SKPD	Jumlah penyusunan dokumen perencanaan dilakukan				5 dokumen	5 dokumen	5,910,000	5,909,900	8,587,400	Kab. Solok, X Koto Singkarak, Semua Kelurahan	Dana Transfer Umum- Dana Alokasi Umum	Meningkatkan Sumber Daya Manusia Yang Berkualitas Dan Berdaya Saing	7. Reformasi Birokrasi	Kecamatan X Koto Singkarak	5 dokumen	9,000,000	Kecamatan X Koto Singkarak
7	01	01	2.02		Administrasi Keuangan Perangkat Daerah	Persentase pelaksanaan penatausahaan dan pengujian/verifikasi yang dilakukan	%		%	100 %	100 %	1,881,740,159	1,514,588,635	1,553,188,635						100 %	1,555,108,635	
7	01	01	2.02	01	Penyediaan Gaji dan Tunjangan ASN	Tersedianya gaji dan tunjangan ASN				1 Tahun	1 Tahun	1,839,140,159	1,465,508,635	1,504,108,635	Kab. Solok, X Koto Singkarak, Semua Kelurahan	Dana Transfer Umum- Dana Alokasi Umum			Kecamatan X Koto Singkarak	1 Tahun	1,555,108,635	Kecamatan X Koto Singkarak
7	01	01	2.02	03	Pelaksanaan Penatausahaan dan Pengujian/Verifikasi Keuangan SKPD	Jumlah penatausahaan dan pengujian/verifikasi yang dilakukan				8 Nagari	8 Nagari	42,600,000	49,080,000	49,080,000	Kab. Solok, X Koto Singkarak, Semua Kelurahan	Dana Transfer Umum - Dana Alokasi Umum		7. Reformasi Birokrasi	Kecamatan X Koto Singkarak	8 Nagari	0	Kecamatan X Koto Singkarak
7	01	01	2.06		Administrasi Umum Perangkat Daerah	Tersedianya peralatan dan perlengkapan kantor	tahun		tahun	1 tahun	1 tahun	151,283,000	77,373,000	77,373,000						1 tahun	0	
7	01	01	2.06	01	Penyediaan Komponen Instalasi Listrik/Penerangan Bangunan Kantor	Jumlah penyediaan komponen listrik yang disediakan				1 tahun	1 tahun	1,667,000	2,317,000	2,317,000	Kab. Solok, X Koto Singkarak, Semua Kelurahan	Dana Transfer Umum- Dana Alokasi Umum	Memperkuat Stabilitas Polhukhankam Dan Transformasi Pelayanan Publik		Kecamatan X Koto Singkarak	1 tahun	0	Kecamatan X Koto Singkarak

Rancangan Perubahan Rencana Kerja Pemerintah Daerah (RKPD)
Kabupaten Solok
Tahun 2022

Kode					Urusan/ Bidang Urusan/ Program/ Kegiatan/ Sub Kegiatan	Indikator Program/ Kegiatan/ Sub Kegiatan	Target Akhir Periode RPJMD	Realisasi Capaian RKPD Tahun 2020	Prakiraan Capaian Target RKPD Tahun 2021	Capaian Kinerja dan Kerangka Pendanaan								Kelompok Sasaran	Prakiraan Maju Rencana Tahun 2023		Perangkat Daerah Penanggung Jawab	
										Target 2022		Pagu Indikatif			Lokasi	Sumber Dana	Prioritas		Target	Pagu Indikatif		
										Semula	Menjadi	RKPD 2022	APBD 2022	RKPD 2022 Perubahan			Nasional					Daerah
7	01	01	2.06	02	Penyediaan Peralatan dan Perlengkapan Kantor	Jumlah peralatan dan perlengkapan kantor yang disediakan				1 tahun	1 tahun	46,900,000	11,300,000	11,300,000	Kab. Solok, X Koto Singkarak, Semua Kelurahan	Dana Transfer Umum-Dana Alokasi Umum	Memperkuat Stabilitas Polhukhankam Dan Transformasi Pelayanan Publik	7. Reformasi Birokrasi	Kecamatan X Koto Singkarak	1 tahun	0	Kecamatan X Koto Singkarak
7	01	01	2.06	04	Penyediaan Bahan Logistik Kantor	Jumlah kebutuhan kantor yang tersedia				4 Paket	4 Paket	7,511,000	7,521,000	7,521,000	Kab. Solok, X Koto Singkarak, Semua Kelurahan	Dana Transfer Umum-Dana Alokasi Umum	Memperkuat Stabilitas Polhukhankam Dan Transformasi Pelayanan Publik		Kecamatan X Koto Singkarak	4 Paket	0	Kecamatan X Koto Singkarak
7	01	01	2.06	05	Penyediaan Barang Cetakan dan Penggandaan	Jumlah barang cetak dan pengadaan				1 Paket	1 Paket	2,735,000	2,735,000	2,735,000	Kab. Solok, X Koto Singkarak, Semua Kelurahan	Dana Transfer Umum-Dana Alokasi Umum	Memperkuat Stabilitas Polhukhankam Dan Transformasi Pelayanan Publik		Kecamatan X Koto Singkarak	1 Paket	0	Kecamatan X Koto Singkarak
7	01	01	2.06	09	Penyelenggaraan Rapat Koordinasi dan Konsultasi SKPD	Jumlah penyelenggaraan rapat koordinasi dan konsultasi SKPD dilaksnakan				1 tahun	1 tahun	92,470,000	53,500,000	53,500,000	Kab. Solok, X Koto Singkarak, Semua Kelurahan	Dana Transfer Umum-Dana Alokasi Umum	Memperkuat Stabilitas Polhukhankam Dan Transformasi Pelayanan Publik		Kecamatan X Koto Singkarak	1 tahun	0	Kecamatan X Koto Singkarak
7	01	01	2.08		Penyediaan Jasa Penunjang Urusan Pemerintahan Daerah	Jumlah materai yang disediakan	tahun		tahun	1 tahun	1 tahun	16,160,000	16,160,000	16,160,000					1 tahun	0		
7	01	01	2.08	01	Penyediaan Jasa Surat Menyurat	Jumlah materai yang disediakan				1 tahun	1 tahun	1,200,000	1,200,000	1,200,000	Kab. Solok, X Koto Singkarak, Semua Kelurahan	Dana Transfer Umum-Dana Alokasi Umum	Memperkuat Stabilitas Polhukhankam Dan Transformasi Pelayanan Publik	7. Reformasi Birokrasi	Kecamatan X Koto Singkarak	1 tahun	0	Kecamatan X Koto Singkarak
7	01	01	2.08	02	Penyediaan Jasa Komunikasi, Sumber Daya Air dan Listrik	Jumlah tagiahan air dan listrik yang dibayarkan				1 tahun	1 tahun	14,960,000	14,960,000	14,960,000	Kab. Solok, X Koto Singkarak, Semua Kelurahan	Dana Transfer Umum-Dana Alokasi Umum	Memperkuat Stabilitas Polhukhankam Dan Transformasi Pelayanan Publik	7. Reformasi Birokrasi	Kecamatan X Koto Singkarak	1 tahun	0	Kecamatan X Koto Singkarak
7	01	01	2.09		Pemeliharaan Barang Milik Daerah Penunjang Urusan Pemerintahan Daerah	Persentase pemenuhan layanan kesekretaritan	%		%	100 %	100 %	30,052,500	39,029,208	39,029,208					100 %	0		
7	01	01	2.09	02	Penyediaan Jasa Pemeliharaan, Biaya Pemeliharaan, Pajak, dan Perizinan Kendaraan Dinas Operasional atau Lapangan	Jumlah biaya pajak dan perizinan kendaraan dinas dibayarkan				1 tahun	1 tahun	30,052,500	30,052,500	30,052,500	Kab. Solok, X Koto Singkarak, Semua Kelurahan	Dana Transfer Umum-Dana Alokasi Umum		7. Reformasi Birokrasi	Kecamatan X Koto Singkarak	1 tahun	0	Kecamatan X Koto Singkarak

Rancangan Perubahan Rencana Kerja Pemerintah Daerah (RKPD)
Kabupaten Solok
Tahun 2022

Kode					Urusan/ Bidang Urusan/ Program/ Kegiatan/ Sub Kegiatan	Indikator Program/ Kegiatan/ Sub Kegiatan	Target Akhir Periode RPJMD	Realisasi Capaian RKPD Tahun 2020	Prakiraan Capaian Target RKPD Tahun 2021	Capaian Kinerja dan Kerangka Pendanaan								Kelompok Sasaran	Prakiraan Maju Rencana Tahun 2023		Perangkat Daerah Penanggung Jawab	
										Target 2022		Pagu Indikatif			Lokasi	Sumber Dana	Prioritas		Target	Pagu Indikatif		
										Semula	Menjadi	RKPD 2022	APBD 2022	RKPD 2022 Perubahan			Nasional					Daerah
7	01	01	2.09	07	Pemeliharaan Aset Tetap Lainnya						0	0	0	Kab. Solok, X Koto Singkarak, Semua Kelurahan	Dana Transfer Umum- Dana Alokasi Umum		7. Reformasi Birokrasi	Kecamatan X Koto Singkarak	0	Kecamatan X Koto Singkarak		
7	01	01	2.09	10	Pemeliharaan/Reha bilitasi Sarana dan Prasarana Gedung Kantor atau Bangunan Lainnya	Jumlah pemeliharaan/rehabilitas prasarana bangunan gedung kantor terpelihara			1 tahun	1 tahun	0	8,976,708	8,976,708	Kab. Solok, X Koto Singkarak, Semua Kelurahan	Dana Transfer Umum- Dana Alokasi Umum		7. Reformasi Birokrasi	Kecamatan X Koto Singkarak	1 tahun	0	Kecamatan X Koto Singkarak	
7	01	02			PROGRAM PENYELENGGARA AN PEMERINTAHAN DAN PELAYANAN PUBLIK	Persentase penyelenggaraan pelayanan publik dipemerintahan tingkat kecamatan dilaksanakan	%		%	100 %	100 %	25,879,000	16,677,700	16,677,700				100 %	0			
7	01	02	2.01		Koordinasi Penyelenggaraan Kegiatan Pemerintahan di Tingkat Kecamatan	Jumlah peningkatan efektifitas pemerintahan tingkat kecamatan dilaksanakan	tahun		tahun	1 tahun	1 tahun	4,755,000	4,754,200	4,754,200				1 tahun	0			
7	01	02	2.01	01	Koordinasi/Sinergi Perencanaan dan Pelaksanaan Kegiatan Pemerintahan dengan Perangkat Daerah dan Instansi Vertikal Terkait	Persentase Nagari yang Terbina			100 1 thn	100 1 thn	0	0	0	Kab. Solok, X Koto Singkarak, Semua Kelurahan	Dana Transfer Umum- Dana Alokasi Umum		7. Reformasi Birokrasi	Kecamatan X Koto singkarak	100 1 thn	0	Kecamatan X Koto Singkarak	
7	01	02	2.01	02	Peningkatan Efektifitas Kegiatan Pemerintahan di Tingkat Kecamatan	Jumlah peningkatan efektifitas terlaksana di tingkat kecamatan			1 tahun	1 tahun	4,755,000	4,754,200	4,754,200	Kab. Solok, X Koto Singkarak, Semua Kelurahan	Dana Transfer Umum- Dana Alokasi Umum		7. Reformasi Birokrasi	Kecamatan X Koto singkarak	1 tahun	0	Kecamatan X Koto Singkarak	
7	01	02	2.02		Penyelenggaraan Urusan Pemerintahan yang tidak Dilaksanakan oleh Unit Kerja Perangkat Daerah yang ada di Kecamatan	Persentase kegiatan yg dilaksanakan di tingkat kecamatan	%		%	100 %	100 %	15,200,000	6,000,000	6,000,000				100 %	0			
7	01	02	2.02	02	Fasilitasi Percepatan Pencapaian Standar Pelayanan Minimal di Wilayah Kecamatan						0	0	0	Semua Kab/Kota, Semua Kecamatan, Semua Kelurahan	Dana Transfer Umum - Dana Alokasi Umum		7. Reformasi Birokrasi	Kecamatan X Koto singkarak	0	Kecamatan X Koto Singkarak		

Rancangan Perubahan Rencana Kerja Pemerintah Daerah (RKPD)
Kabupaten Solok
Tahun 2022

Kode					Urusan/ Bidang Urusan/ Program/ Kegiatan/ Sub Kegiatan	Indikator Program/ Kegiatan/ Sub Kegiatan	Target Akhir Periode RPJMD	Realisasi Capaian RKPD Tahun 2020	Prakiraan Capaian Target RKPD Tahun 2021	Capaian Kinerja dan Kerangka Pendanaan								Kelompok Sasaran	Prakiraan Maju Rencana Tahun 2023		Perangkat Daerah Penanggung Jawab	
										Target 2022		Pagu Indikatif			Lokasi	Sumber Dana	Prioritas		Target	Pagu Indikatif		
										Semula	Menjadi	RKPD 2022	APBD 2022	RKPD 2022 Perubahan			Nasional					Daerah
7	01	02	2.02	03	Peningkatan Efektifitas Pelaksanaan Pelayanan kepada Masyarakat di Wilayah Kecamatan	Jumlah peningkatan efektifitas yang terlaksana di tingkat kecamatan				8 Nagari	8 Nagari	15,200,000	6,000,000	6,000,000	Kab. Solok, X Koto Singkarak, Semua Kelurahan	Dana Transfer Umum-Dana Alokasi Umum		7. Reformasi Birokrasi	Kecamatan X Koto singkarak	8 Nagari	0	Kecamatan X Koto Singkarak
7	01	02	2.04		Pelaksanaan Urusan Pemerintahan yang Dilimpahkan kepada Camat	Jumlah urusan pemerintahan dan kewenangan lain yang dilimpahkan	%		%	100 %	100 %	5,924,000	5,923,500	5,923,500						100 %	0	
7	01	02	2.04	03	Pelaksanaan Urusan Pemerintahan yang terkait dengan Kewenangan Lain yang Dilimpahkan	Jumlah urusan pemerintahan dan kewenangan lain yang dilimpahkan				1 tahun	1 tahun	5,924,000	5,923,500	5,923,500	Kab. Solok, X Koto Singkarak, Semua Kelurahan	Dana Transfer Umum-Dana Alokasi Umum	Memperkuat Stabilitas Polhukhankam Dan Transformasi Pelayanan Publik	7. Reformasi Birokrasi	Kecamatan X Koto Singkarak	1 tahun	0	Kecamatan X Koto Singkarak
7	01	03			PROGRAM PEMBERDAYAAN MASYARAKAT DESA DAN KELURAHAN	Persentase partisipasi masyarakat dalam membangun nagari	%		%	100 %	100 %	294,540,000	482,902,010	516,497,010						100 %	519,000,000	
7	01	03	2.01		Koordinasi Kegiatan Pemberdayaan Desa	Jumlah usulan musrembang yang tertampung dalam RKPD	Paket		Paket	1 Paket	1 Paket	210,079,000	473,441,260	501,436,260						1 Paket	503,000,000	
7	01	03	2.01	01	Peningkatan Partisipasi Masyarakat dalam Forum Musyawarah Perencanaan Pembangunan di Desa	Jumlah usulan musrembang yang tertampung dalam RKPD				8 Nagari	8 Nagari	9,314,000	9,312,100	32,727,100	Kab. Solok, X Koto Singkarak, Semua Kelurahan	Dana Transfer Umum-Dana Alokasi Umum	Memperkuat Infrastruktur Untuk Mendukung Pengembangan Ekonomi Dan Pelayanan Dasar	7. Reformasi Birokrasi	Kecamatan X Koto Singkarak	8 Nagari	33,000,000	Kecamatan X Koto Singkarak
7	01	03	2.01	03	Peningkatan Efektifitas Kegiatan Pemberdayaan Masyarakat di Wilayah Kecamatan	Jumlah kegiatan lembaga masyarakat yang terpenuhi				100 %	100 %	200,765,000	464,129,160	468,709,160	Kab. Solok, X Koto Singkarak, Semua Kelurahan	Dana Transfer Umum-Dana Alokasi Umum	Memperkuat Infrastruktur Untuk Mendukung Pengembangan Ekonomi Dan Pelayanan Dasar	7. Reformasi Birokrasi	Kecamatan X Koto Singkarak	100 %	470,000,000	Kecamatan X Koto Singkarak
7	01	03	2.03		Pemberdayaan Lembaga Kemasyarakatan Tingkat Kecamatan	Jumlah Koordinasi Pemberdayaan Masyarakat Nagari, Jumlah Jambore PKK yang dilakukan, Jumlah MTQ yang diikuti di Kecamatan	tahun		tahun	1 tahun	1 tahun	84,461,000	9,460,750	15,060,750						1 tahun	16,000,000	
7	01	03	2.03	01	Penyelenggaraan Lembaga Kemasyarakatan	Jumlah kegiatan pemberdayaan lembaga masyarakat pedesaan yang terpenuhi				1 tahun	1 tahun	84,461,000	9,460,750	15,060,750	Kab. Solok, X Koto Singkarak, Semua Kelurahan	Dana Transfer Umum-Dana Alokasi Umum		7. Reformasi Birokrasi	Kecamatan X Koto Singkarak	1 tahun	16,000,000	Kecamatan X Koto Singkarak

Rancangan Perubahan Rencana Kerja Pemerintah Daerah (RKPD)
Kabupaten Solok
Tahun 2022

Kode						Urusan/ Bidang Urusan/ Program/ Kegiatan/ Sub Kegiatan	Indikator Program/ Kegiatan/ Sub Kegiatan	Target Akhir Periode RPJMD	Realisasi Capaian RKPD Tahun 2020	Prakiraan Capaian Target RKPD Tahun 2021	Capaian Kinerja dan Kerangka Pendanaan								Kelompok Sasaran	Prakiraan Maju Rencana Tahun 2023		Perangkat Daerah Penanggung Jawab	
											Target 2022		Pagu Indikatif			Lokasi	Sumber Dana	Prioritas		Target	Pagu Indikatif		
											Semula	Menjadi	RKPD 2022	APBD 2022	RKPD 2022 Perubahan			Nasional					Daerah
7	01	03	2.03	02	Peningkatan Kapasitas Lembaga Kemasyarakatan						0	0	0	Semua Kab/Kota, Semua Kecamatan, Semua Kelurahan	Dana Transfer Umum- Dana Alokasi Umum		7. Reformasi Birokrasi	Kecamatan X Koto Singkarak	0	Kecamatan X Koto Singkarak			
7	01	03	2.03	05	Fasilitasi Pemanfaatan Teknologi Tepat Guna						0	0	0	Kab. Solok, X Koto Singkarak, Semua Kelurahan	Dana Transfer Umum- Dana Alokasi Umum		7. Reformasi Birokrasi	Kecamatan X Koto Singkarak	0	Kecamatan X Koto Singkarak			
7	01	04			PROGRAM KOORDINASI KETENTRAMAN DAN KETERTIBAN UMUM	Persentase Peningkatan Lingkungan yang Aman dan Kondusif				0	0	8,539,500	8,538,900	8,538,900					0	0			
7	01	04	2.01		Koordinasi Upaya Penyelenggaraan Ketenteraman dan Ketertiban Umum						0	0	0						0				
7	01	04	2.01	01	Sinergitas dengan Kepolisian Negara Republik Indonesia, Tentara Nasional Indonesia dan Instansi Vertikal di Wilayah Kecamatan						0	0	0	Kab. Solok, X Koto Singkarak, Semua Kelurahan	Dana Transfer Umum- Dana Alokasi Umum	Memperkuat Stabilitas Polhukhankam Dan Transformasi Pelayanan Publik	7. Reformasi Birokrasi	Kecamatan x Koto Singkarak	0	Kecamatan X Koto Singkarak			
7	01	04	2.01	02	Harmonisasi Hubungan Dengan Tokoh Agama dan Tokoh Masyarakat						0	0	0	Kab. Solok, X Koto Singkarak, Semua Kelurahan	Dana Transfer Umum- Dana Alokasi Umum	Memperkuat Stabilitas Polhukhankam Dan Transformasi Pelayanan Publik	7. Reformasi Birokrasi	Kecamatan x Koto Singkarak	0	Kecamatan X Koto Singkarak			
7	01	04	2.02		Koordinasi Penerapan dan Penegakan Peraturan Daerah dan Peraturan Kepala Daerah	Jumlah Gangguan Trantibmas yang ditindak lanjuti	Laporan		Laporan	2 Laporan	2 Laporan	8,539,500	8,538,900	8,538,900					2 Laporan	0			
7	01	04	2.02	01	Koordinasi/Sinergi Dengan Perangkat Daerah yang Tugas dan Fungsinya di Bidang Penegakan Peraturan Perundang- Undangan dan/atau Kepolisian Negara Republik Indonesia	Jumlah Permasalah Ketertiban dan Ketentraman yang ditindaklanjuti				2 Laporan	2 Laporan	8,539,500	8,538,900	8,538,900	Kab. Solok, X Koto Singkarak, Semua Kelurahan	Dana Transfer Umum- Dana Alokasi Umum	Memperkuat Ketahanan Ekonomi Untuk Pertumbuhan Yang Berkualitas dan Berkeadilan	7. Reformasi Birokrasi	Kecamatan X Koto Singkarak	2 Laporan	0	Kecamatan X Koto Singkarak	
7	01	05			PROGRAM PENYELENGGARA AN URUSAN PEMERINTAHAN UMUM	Persentase tugas forum koordinasi pimpinan di kecamatan	%		%	100 %	100 %	3,920,000	3,919,500	3,919,500					100 %	0			

Rancangan Perubahan Rencana Kerja Pemerintah Daerah (RKPD)
Kabupaten Solok
Tahun 2022

Kode					Urusan/ Bidang Urusan/ Program/ Kegiatan/ Sub Kegiatan	Indikator Program/ Kegiatan/ Sub Kegiatan	Target Akhir Periode RPJMD	Realisasi Capaian RKPD Tahun 2020	Prakiraan Capaian Target RKPD Tahun 2021	Capaian Kinerja dan Kerangka Pendanaan								Kelompok Sasaran	Prakiraan Maju Rencana Tahun 2023		Perangkat Daerah Penanggung Jawab	
										Target 2022		Pagu Indikatif			Lokasi	Sumber Dana	Prioritas		Target	Pagu Indikatif		
										Semula	Menjadi	RKPD 2022	APBD 2022	RKPD 2022 Perubahan			Nasional					Daerah
7	01	05	2.01		Penyelenggaraan Urusan Pemerintahan Umum sesuai Penugasan Kepala Daerah	Jumlah pelaksanaan forum koordinasi yang terlaksanakan	tahun		tahun	1 tahun	1 tahun	3,920,000	3,919,500	3,919,500					1 tahun	0		
7	01	05	2.01	05	Penanganan Konflik Sosial sesuai Ketentuan Peraturan Perundang- Undangan							0	0	0		Dana Transfer Umum- Dana Alokasi Umum		7. Reformasi Birokrasi	Kecamatan X Koto Singkarak	0	Kecamatan X Koto Singkarak	
7	01	05	2.01	08	Pelaksanaan Tugas Forum Koordinasi Pimpinan di Kecamatan	Jumlah tugas forum koordinasi pimpinan di kecamatan terlaksanakan				1 tahun	1 tahun	3,920,000	3,919,500	3,919,500	Kab. Solok, X Koto Singkarak, Semua Kelurahan	Dana Transfer Umum- Dana Alokasi Umum		7. Reformasi Birokrasi	Kecamatan X Koto Singkarak	1 tahun	0	Kecamatan X Koto Singkarak
7	01	06			PROGRAM PEMBINAAN DAN PENGAWASAN PEMERINTAHAN DESA	Persentase pembinaan dan pengawasan yang dilakukan di Pemerintahan Desa	%		%	100 %	100 %	17,096,000	17,095,900	17,095,900					100 %	0		
7	01	06	2.01		Fasilitasi, Rekomendasi dan Koordinasi Pembinaan dan Pengawasan Pemerintahan Desa	Jumlah Pembinaan dan Pangawasan Pemerintahan Desa yang dilakukan	Nagari		Nagari	8 Nagari	8 Nagari	17,096,000	17,095,900	17,095,900					8 Nagari	0		
7	01	06	2.01	01	Fasilitasi Penyusunan Peraturan Desa dan Peraturan Kepala Desa							0	0	0		Dana Transfer Umum- Dana Alokasi Umum		7. Reformasi Birokrasi	Kec. Koto Singkarak		0	Kecamatan X Koto Singkarak
7	01	06	2.01	02	Fasilitasi Administrasi Tata Pemerintahan Desa	Jumlah Pembinaan dan Pengawasan dilakukan Pemerintahan Desa				8 Nagari	8 Nagari	10,513,000	10,513,000	10,513,000	Kab. Solok, X Koto Singkarak, Semua Kelurahan	Dana Transfer Umum- Dana Alokasi Umum		7. Reformasi Birokrasi	Kec. Koto Singkarak	8 Nagari	0	Kecamatan X Koto Singkarak
7	01	06	2.01	03	Fasilitasi Pengelolaan Keuangan Desa dan Pendayagunaan Aset Desa	Jumlah pengelolaan keuangan dan aset desa				8 Nagari	8 Nagari	6,583,000	6,582,900	6,582,900	Kab. Solok, X Koto Singkarak, Semua Kelurahan	Dana Transfer Umum- Dana Alokasi Umum		7. Reformasi Birokrasi	Kec. Koto Singkarak	8 Nagari	0	Kecamatan X Koto Singkarak
7	01	06	2.01	06	Fasilitasi Pelaksanaan Pemilihan Kepala Desa							0	0	0		Dana Transfer Umum- Dana Alokasi Umum		7. Reformasi Birokrasi	Kec. Koto Singkarak		0	Kecamatan X Koto Singkarak

Rancangan Perubahan Rencana Kerja Pemerintah Daerah (RKPD)
Kabupaten Solok
Tahun 2022

Kode						Urusan/ Bidang Urusan/ Program/ Kegiatan/ Sub Kegiatan	Indikator Program/ Kegiatan/ Sub Kegiatan	Target Akhir Periode RPJMD	Realisasi Capaian RKPD Tahun 2020	Prakiraan Capaian Target RKPD Tahun 2021	Capaian Kinerja dan Kerangka Pendanaan							Kelompok Sasaran	Prakiraan Maju Rencana Tahun 2023		Perangkat Daerah Penanggung Jawab	
											Target 2022		Pagu Indikatif			Lokasi	Sumber Dana		Prioritas			
											Semula	Menjadi	RKPD 2022	APBD 2022	RKPD 2022 Perubahan				Nasional	Daerah		
7	01	06	2.01	14	Fasilitasi Kerja Sama Antardesa dan Kerja Sama Desa dengan Pihak Ketiga	Pesrsentase peningkatan partisipasi masyarakat dalam membangun nagari				100 %	100 %	0	0	0		Dana Transfer Umum- Dana Alokasi Umum		7. Reformasi Birokrasi	Kec. Koto Singkarak	100 %	0	Kecamatan X Koto Singkarak
7	01	06	2.01	18	Koordinasi Pelaksanaan Pembangunan Kawasan Perdesaan di Wilayah Kecamatan							0	0	0		Dana Transfer Umum- Dana Alokasi Umum		7. Reformasi Birokrasi	Kec. Koto Singkarak		0	Kecamatan X Koto Singkarak
TOTAL													2,442,870,159	2,189,944,653	2,268,544,653					2,095,108,635		

Rancangan Perubahan Rencana Kerja Pemerintah Daerah (RKPD)
Kabupaten Solok
Tahun 2022

Kode					Urusan/ Bidang Urusan/ Program/ Kegiatan/ Sub Kegiatan	Indikator Program/ Kegiatan/ Sub Kegiatan	Target Akhir Periode RPJMD	Realisasi Capaian RKPD Tahun 2020	Prakiraan Capaian Target RKPD Tahun 2021	Capaian Kinerja dan Kerangka Pendanaan								Kelompok Sasaran	Prakiraan Maju Rencana Tahun 2023		Perangkat Daerah Penanggung Jawab	
										Target 2022		Pagu Indikatif			Lokasi	Sumber Dana	Prioritas		Target	Pagu Indikatif		
										Semula	Menjadi	RKPD 2022	APBD 2022	RKPD 2022 Perubahan			Nasional					Daerah
7					UNSUR KEWILAYAHAN																	
7	01				KECAMATAN						2,038,210,452	1,632,135,185	1,702,235,185					2,556,849,961				
7	01	01			PROGRAM PENUNJANG URUSAN PEMERINTAHAN DAERAH KABUPATEN/KOTA	Persentase Pemenuhan Layanan Kesekretariatan				0	0	1,831,147,952	1,544,993,185	1,585,093,185					0	2,072,849,961		
7	01	01	2.01		Perencanaan, Penganggaran, dan Evaluasi Kinerja Perangkat Daerah	jumlah capaian kinerja dan Ikhtisar Realisasi Kinerja SKPD yang tersusun	dokumen		dokumen	4 dokumen	4 dokumen	28,525,000	34,102,000	34,102,000					4 dokumen	16,500,000		
7	01	01	2.01	01	Penyusunan Dokumen Perencanaan Perangkat Daerah	Jumlah Laporan kinerja, laporan keuangan, Dokumen perencanaan yang disusun				2 Dokumen	2 Dokumen	2,925,000	4,950,000	4,950,000	Semua Kab/Kota, Semua Kecamatan, Semua Kelurahan Kab. Solok X Koto Diatas, Semua Kelurahan	Dana Transfer Umum- Dana Alokasi Umum	Memperkuat Stabilitas Polhukhankam Dan Transformasi Pelayanan Publik	7. Reformasi Birokrasi 7. Reformasi Birokrasi 7. Reformasi Birokrasi	Kecamatan X Koto Diatas	2 Dokumen	2,500,000	Kecamatan X Koto Diatas
7	01	01	2.01	02	Koordinasi dan Penyusunan Dokumen RKA- SKPD	jumlah dokumen laporan kinerja, laporan keuangan, dokumen perencanaan yang disusun				1 Dokumen	1 Dokumen	2,970,000	2,970,000	2,970,000	Kab. Solok, X Koto Diatas, Semua Kelurahan	Dana Transfer Umum- Dana Alokasi Umum	Memperkuat Stabilitas Polhukhankam Dan Transformasi Pelayanan Publik	7. Reformasi Birokrasi	Kecamatan X Koto Diatas	1 Dokumen	2,500,000	Kecamatan X Koto Diatas
7	01	01	2.01	03	Koordinasi dan Penyusunan Dokumen Perubahan RKA- SKPD	jumlah dokumen kegiatan perangkat daerah dalam dokumen perencanaan				1 Dokumen	1 Dokumen	2,970,000	6,522,000	6,522,000	Kab. Solok, X Koto Diatas, Semua Kelurahan	Dana Transfer Umum- Dana Alokasi Umum	Memperkuat Stabilitas Polhukhankam Dan Transformasi Pelayanan Publik	7. Reformasi Birokrasi	Kecamatan X Koto Diatas	1 Dokumen	2,500,000	Kecamatan X Koto Diatas
7	01	01	2.01	04	Koordinasi dan Penyusunan DPA- SKPD	Jumlah Laporan kinerja, laporan keuangan, Dokumen perencanaan yang disusun				1 Dokumen	1 Dokumen	2,970,000	2,970,000	2,970,000	Kab. Solok, X Koto Diatas, Semua Kelurahan	Dana Transfer Umum- Dana Alokasi Umum	Memperkuat Stabilitas Polhukhankam Dan Transformasi Pelayanan Publik	7. Reformasi Birokrasi	Kecamatan X Koto Diatas	1 Dokumen	3,000,000	Kecamatan X Koto Diatas
7	01	01	2.01	05	Koordinasi dan Penyusunan Perubahan DPA- SKPD	Jumlah Laporan kinerja, laporan keuangan, Dokumen perencanaan yang disusun				1 Dokumen	1 Dokumen	2,970,000	2,970,000	2,970,000	Kab. Solok, X Koto Diatas, Semua Kelurahan	Dana Transfer Umum- Dana Alokasi Umum	Memperkuat Stabilitas Polhukhankam Dan Transformasi Pelayanan Publik	7. Reformasi Birokrasi	Kecamatan X Koto Diatas	1 Dokumen	2,500,000	Kecamatan X Koto Diatas

Rancangan Perubahan Rencana Kerja Pemerintah Daerah (RKPD)
Kabupaten Solok
Tahun 2022

Kode						Urusan/ Bidang Urusan/ Program/ Kegiatan/ Sub Kegiatan	Indikator Program/ Kegiatan/ Sub Kegiatan	Target Akhir Periode RPJMD	Realisasi Capaian RKPD Tahun 2020	Prakiraan Capaian Target RKPD Tahun 2021	Capaian Kinerja dan Kerangka Pendanaan								Kelompok Sasaran	Prakiraan Maju Rencana Tahun 2023		Perangkat Daerah Penanggung Jawab	
											Target 2022		Pagu Indikatif			Lokasi	Sumber Dana	Prioritas		Target	Pagu Indikatif		
											Semula	Menjadi	RKPD 2022	APBD 2022	RKPD 2022 Perubahan			Nasional					Daerah
7	01	01	2.01	06	Koordinasi dan Penyusunan Laporan Capaian Kinerja dan Ikhtisar Realisasi Kinerja SKPD	Jumlah Dokumen laporan Capaian kinerja				1 Dokumen	1 Dokumen	13,720,000	13,720,000	13,720,000	Kab. Solok, X Koto Diatas, Semua Kelurahan	Dana Transfer Umum- Dana Alokasi Umum	Memperkuat Stabilitas Polhukhankam Dan Transformasi Pelayanan Publik	7. Reformasi Birokrasi	Kecamatan X Koto Diatas	1 Dokumen	3,500,000	Kecamatan X Koto Diatas	
7	01	01	2.02		Administrasi Keuangan Perangkat Daerah	jumlah capaian kinerja dan Ikhtisar Realisasi Kinerja SKPD yang tersusun	dokumen		dokumen	4 dokumen	4 dokumen	1,522,069,252	1,238,854,353	1,273,954,353						4 dokumen	1,804,089,961		
7	01	01	2.02	01	Penyediaan Gaji dan Tunjangan ASN	Tersedianya Gaji dan tunjangan ASN				1 Tahun	1 Tahun	1,514,044,252	1,229,029,353	1,259,129,353	Kab. Solok, X Koto Diatas, Semua Kelurahan	Dana Transfer Umum- Dana Alokasi Umum	Memperkuat Stabilitas Polhukhankam Dan Transformasi Pelayanan Publik	7. Reformasi Birokrasi	Kecamatan X Koto Diatas	1 Tahun	1,789,044,961	Kecamatan X Koto Diatas	
7	01	01	2.02	04	Koordinasi dan Pelaksanaan Akuntansi SKPD	Jumlah Dokumen Pelaporan Keuangan				3 Dokumen	3 Dokumen	3,825,000	5,625,000	10,625,000	Kab. Solok, X Koto Diatas, Semua Kelurahan	Dana Transfer Umum- Dana Alokasi Umum	Memperkuat Stabilitas Polhukhankam Dan Transformasi Pelayanan Publik	7. Reformasi Birokrasi	Kecamatan X Koto Diatas	3 Dokumen	8,545,000	Kecamatan X Koto Diatas	
7	01	01	2.02	05	Koordinasi dan Penyusunan Laporan Keuangan Akhir Tahun SKPD	Jumlah Dokumen pelaporan keuangan akhir rahun				1 Dokumen	1 Dokumen	2,100,000	2,100,000	2,100,000	Kab. Solok, X Koto Diatas, Semua Kelurahan	Dana Transfer Umum- Dana Alokasi Umum	Memperkuat Stabilitas Polhukhankam Dan Transformasi Pelayanan Publik	7. Reformasi Birokrasi	Kecamatan X Koto Diatas	1 Dokumen	2,500,000	Kecamatan X Koto Diatas	
7	01	01	2.02	07	Koordinasi dan Penyusunan Laporan Keuangan Bulanan/Triwulanan /Semesteran SKPD	Jumlah Dokumen laporan keuangan				3 Dokumen	3 Dokumen	2,100,000	2,100,000	2,100,000	Kab. Solok, X Koto Diatas, Semua Kelurahan	Dana Transfer Umum- Dana Alokasi Umum	Memperkuat Stabilitas Polhukhankam Dan Transformasi Pelayanan Publik	7. Reformasi Birokrasi	Kecamatan X Koto Diatas	3 Dokumen	4,000,000	Kecamatan X Koto Diatas	
7	01	01	2.06		Administrasi Umum Perangkat Daerah	Persentase Pemenuhan Layanan Administrasi Perkantoran	%		%	100 %	100 %	133,408,000	106,604,500	111,604,500						100 %	97,500,000		
7	01	01	2.06	01	Penyediaan Komponen Instalasi Listrik/Penerangan Bangunan Kantor	Terlaksananya Penyediaan dan Peralatan Perlengkapan Kantor				1 Tahun	1 Tahun	3,150,000	2,244,000	2,244,000	Semua Kab/Kota, Semua Kecamatan, Semua Kelurahan	Dana Transfer Umum- Dana Alokasi Umum	Memperkuat Stabilitas Polhukhankam Dan Transformasi Pelayanan Publik	7. Reformasi Birokrasi	Kecamatan X Koto Diatas	1 Tahun	3,000,000	Kecamatan X Koto Diatas	
7	01	01	2.06	02	Penyediaan Peralatan dan Perlengkapan Kantor	Persentase pemenuhan layanan administrasi perkantoran				1 Tahun	1 Tahun	6,000,000	11,810,000	11,810,000	Kab. Solok, X Koto Diatas, Semua Kelurahan	Dana Transfer Umum- Dana Alokasi Umum	Memperkuat Stabilitas Polhukhankam Dan Transformasi Pelayanan Publik	7. Reformasi Birokrasi	Kecamatan X Koto Diatas	1 Tahun	5,000,000	Kecamatan X Koto Diatas	

Rancangan Perubahan Rencana Kerja Pemerintah Daerah (RKPD)
Kabupaten Solok
Tahun 2022

Kode						Urusan/ Bidang Urusan/ Program/ Kegiatan/ Sub Kegiatan	Indikator Program/ Kegiatan/ Sub Kegiatan	Target Akhir Periode RPJMD	Realisasi Capaian RKPD Tahun 2020	Prakiraan Capaian Target RKPD Tahun 2021	Capaian Kinerja dan Kerangka Pendanaan								Kelompok Sasaran	Prakiraan Maju Rencana Tahun 2023		Perangkat Daerah Penanggung Jawab	
											Target 2022		Pagu Indikatif			Lokasi	Sumber Dana	Prioritas		Target	Pagu Indikatif		
											Semula	Menjadi	RKPD 2022	APBD 2022	RKPD 2022 Perubahan			Nasional					Daerah
7	01	01	2.06	03		Penyediaan Peralatan Rumah Tangga	Tersedianya Peralatan Rumah Tangga				1 Tahun	1 Tahun	15,920,000	0	0	Kab. Solok, X Koto Diatas, Semua Kelurahan	Dana Transfer Umum-Dana Alokasi Umum	Memperkuat Stabilitas Polhukhankam Dan Transformasi Pelayanan Publik	7. Reformasi Birokrasi	Kecamatan X Koto Diatas	1 Tahun	1,500,000	Kecamatan X Koto Diatas
7	01	01	2.06	04		Penyediaan Bahan Logistik Kantor	Tersedianya Pentediaan Alat Tulis Kantor				1 Tahun	1 Tahun	16,818,000	13,204,500	13,204,500	Kab. Solok, X Koto Diatas, Semua Kelurahan	Dana Transfer Umum-Dana Alokasi Umum	Memperkuat Stabilitas Polhukhankam Dan Transformasi Pelayanan Publik	7. Reformasi Birokrasi	Kecamatan X Koto Diatas	1 Tahun	10,000,000	Kecamatan X Koto Diatas
7	01	01	2.06	05		Penyediaan Barang Cetakan dan Penggandaan	Tersedianya penyediaan barang cetakan dan penggandaan				1 Tahun	1 Tahun	900,000	1,650,000	1,650,000	Kab. Solok, X Koto Diatas, Semua Kelurahan	Dana Transfer Umum-Dana Alokasi Umum	Memperkuat Stabilitas Polhukhankam Dan Transformasi Pelayanan Publik	7. Reformasi Birokrasi	Kecamatan X Koto Diatas	1 Tahun	3,000,000	Kecamatan X Koto Diatas
7	01	01	2.06	09		Penyelenggaraan Rapat Koordinasi dan Konsultasi SKPD	Terselenggaranya Rapat koordinasi dan Konsultasi SKPD				100 persen	100 persen	90,620,000	77,696,000	82,696,000	Kab. Solok, X Koto Diatas, Semua Kelurahan	Dana Transfer Umum-Dana Alokasi Umum	Memperkuat Stabilitas Polhukhankam Dan Transformasi Pelayanan Publik	7. Reformasi Birokrasi	Kecamatan X Koto Diatas	100 persen	75,000,000	Kecamatan X Koto Diatas
7	01	01	2.08			Penyediaan Jasa Penunjang Urusan Pemerintahan Daerah	Persentase Pemenuhan Layanan Administrasi Perkantoran	%		%	100 %	100 %	76,807,200	76,486,182	76,486,182						100 %	77,760,000	
7	01	01	2.08	01		Penyediaan Jasa Surat Menyurat	Tercapainya Jasa Surat Menyurat				1 Tahun	1 Tahun	750,000	300,000	300,000	Kab. Solok, X Koto Diatas, Semua Kelurahan	Dana Transfer Umum-Dana Alokasi Umum	Memperkuat Stabilitas Polhukhankam Dan Transformasi Pelayanan Publik	7. Reformasi Birokrasi	Kecamatan X Koto Diatas	1 Tahun	1,260,000	Kecamatan X Koto Diatas
7	01	01	2.08	02		Penyediaan Jasa Komunikasi, Sumber Daya Air dan Listrik	Jumlah Tagihan listrik yang dibayarkan				1 Tahun	1 Tahun	4,057,200	2,102,982	2,102,982	Kab. Solok, X Koto Diatas, Semua Kelurahan	Dana Transfer Umum-Dana Alokasi Umum	Memperkuat Stabilitas Polhukhankam Dan Transformasi Pelayanan Publik	7. Reformasi Birokrasi	Kecamatan X Koto Diatas	1 Tahun	4,500,000	Kecamatan X Koto Diatas
7	01	01	2.08	04		Penyediaan Jasa Pelayanan Umum Kantor	Tersedianya Jasa Pelayanan Umum Kantor				1 Tahun	1 Tahun	72,000,000	74,083,200	74,083,200	Kab. Solok, X Koto Diatas, Semua Kelurahan	Dana Transfer Umum-Dana Alokasi Umum	Memperkuat Stabilitas Polhukhankam Dan Transformasi Pelayanan Publik	7. Reformasi Birokrasi	Kecamatan X Koto Diatas	1 Tahun	72,000,000	Kecamatan X Koto Diatas
7	01	01	2.09			Pemeliharaan Barang Milik Daerah Penunjang Urusan Pemerintahan Daerah	Persentase Pemenuhan Layanan Administrasi Perkantoran	%		%	100 %	100 %	70,338,500	88,946,150	88,946,150						100 %	77,000,000	

Rancangan Perubahan Rencana Kerja Pemerintah Daerah (RKPD)
Kabupaten Solok
Tahun 2022

Kode					Urusan/ Bidang Urusan/ Program/ Kegiatan/ Sub Kegiatan	Indikator Program/ Kegiatan/ Sub Kegiatan	Target Akhir Periode RPJMD	Realisasi Capaian RKPD Tahun 2020	Prakiraan Capaian Target RKPD Tahun 2021	Capaian Kinerja dan Kerangka Pendanaan								Kelompok Sasaran	Prakiraan Maju Rencana Tahun 2023		Perangkat Daerah Penanggung Jawab	
										Target 2022		Pagu Indikatif			Lokasi	Sumber Dana	Prioritas		Target	Pagu Indikatif		
										Semula	Menjadi	RKPD 2022	APBD 2022	RKPD 2022 Perubahan			Nasional					Daerah
7	01	01	2.09	01	Penyediaan Jasa Pemeliharaan, Biaya Pemeliharaan dan Pajak Kendaraan Perorangan Dinas atau Kendaraan Dinas Jabatan	Terpeliharanya secara rutin/berkala kendaraan dinas/operasional				1 Tahun	1 Tahun	67,540,000	84,753,150	84,753,150	Kab. Solok, X Koto Diatas, Semua Kelurahan	Dana Transfer Umum-Dana Alokasi Umum	Memperkuat Stabilitas Polhukhankam Dan Transformasi Pelayanan Publik	7. Reformasi Birokrasi	Kecamatan X Koto Diatas	1 Tahun	75,000,000	Kecamatan X Koto Diatas
7	01	01	2.09	09	Pemeliharaan/Rehabilitasi Gedung Kantor dan Bangunan Lainnya	Terpeliharanya secara rutin/berkala gedung kantor				1 Tahun	1 Tahun	2,798,500	4,193,000	4,193,000	Kab. Solok, X Koto Diatas, Semua Kelurahan	Dana Transfer Umum-Dana Alokasi Umum	Memperkuat Stabilitas Polhukhankam Dan Transformasi Pelayanan Publik	7. Reformasi Birokrasi	Kecamatan X Koto Diatas	1 Tahun	2,000,000	Kecamatan X Koto Diatas
7	01	02			PROGRAM PENYELENGGARAAN PEMERINTAHAN DAN PELAYANAN PUBLIK	Persentase Pelayanan Umum Pemerintahan Kecamatan dan Pelayanan Publik				0	0	14,100,000	22,500,000	22,500,000					0	80,000,000		
7	01	02	2.01		Koordinasi Penyelenggaraan Kegiatan Pemerintahan di Tingkat Kecamatan	Persentase Pemenuhan Layanan Administrasi Perkantoran	%		%	100 %	100 %	14,100,000	22,500,000	22,500,000					100 %	35,000,000		
7	01	02	2.01	01	Koordinasi/Sinergi Perencanaan dan Pelaksanaan Kegiatan Pemerintahan dengan Perangkat Daerah dan Instansi Vertikal Terkait							0	0	0	Kab. Solok, X Koto Diatas, Semua Kelurahan	Dana Transfer Umum-Dana Alokasi Umum		7. Reformasi Birokrasi	Kecamatan X Koto Diatas		15,000,000	Kecamatan X Koto Diatas
7	01	02	2.01	02	Peningkatan Efektifitas Kegiatan Pemerintahan di Tingkat Kecamatan	Jumlah Nagari dengan ADN tepat waktu Jumlah Nagari yang Menetapkan APB tepat waktu				9 Nagari 9 Nagari	9 Nagari 9 Nagari	14,100,000	22,500,000	22,500,000	Kab. Solok, X Koto Diatas, Semua Kelurahan	Dana Transfer Umum-Dana Alokasi Umum		7. Reformasi Birokrasi	Kecamatan X Koto Diatas	9 Nagari 9 Nagari	20,000,000	Kecamatan X Koto Diatas
7	01	02	2.02		Penyelenggaraan Urusan Pemerintahan yang tidak Dilaksanakan oleh Unit Kerja Perangkat Daerah yang ada di Kecamatan							0	0	0						30,000,000		
7	01	02	2.02	02	Fasilitasi Percepatan Pencapaian Standar Pelayanan Minimal di Wilayah Kecamatan							0	0	0	Kab. Solok, X Koto Diatas, Semua Kelurahan			7. Reformasi Birokrasi			15,000,000	Kecamatan X Koto Diatas

Rancangan Perubahan Rencana Kerja Pemerintah Daerah (RKPD)
Kabupaten Solok
Tahun 2022

Kode					Urusan/ Bidang Urusan/ Program/ Kegiatan/ Sub Kegiatan	Indikator Program/ Kegiatan/ Sub Kegiatan	Target Akhir Periode RPJMD	Realisasi Capaian RKPD Tahun 2020	Prakiraan Capaian Target RKPD Tahun 2021	Capaian Kinerja dan Kerangka Pendanaan								Kelompok Sasaran	Prakiraan Maju Rencana Tahun 2023		Perangkat Daerah Penanggung Jawab	
										Target 2022		Pagu Indikatif			Lokasi	Sumber Dana	Prioritas		Target	Pagu Indikatif		
										Semula	Menjadi	RKPD 2022	APBD 2022	RKPD 2022 Perubahan			Nasional					Daerah
7	01	02	2.02	03	Peningkatan Efektifitas Pelaksanaan Pelayanan kepada Masyarakat di Wilayah Kecamatan					0	0	0	Kab. Solok, X Koto Diatas, Semua Kelurahan	Dana Transfer Umum - Dana Alokasi Umum		7. Reformasi Birokrasi		15,000,000	Kecamatan X Koto Diatas			
7	01	02	2.04		Pelaksanaan Urusan Pemerintahan yang Dilimpahkan kepada Camat					0	0	0						15,000,000				
7	01	02	2.04	03	Pelaksanaan Urusan Pemerintahan yang terkait dengan Kewenangan Lain yang Dilimpahkan					0	0	0	Kab. Solok, X Koto Diatas, Semua Kelurahan	Dana Transfer Umum- Dana Alokasi Umum		7. Reformasi Birokrasi		15,000,000	Kecamatan X Koto Diatas			
7	01	03			PROGRAM PEMBERDAYAAN MASYARAKAT DESA DAN KELURAHAN	Persentase Peningkatan Pemberdayaan Masyarakat di Nagari				0	0	179,602,500	58,882,000	88,882,000				0	238,000,000			
7	01	03	2.01		Koordinasi Kegiatan Pemberdayaan Desa	Jumlah Nagari dengan Pelaporan ADN tepat Waktu dan Persentase Nagari yang menetapkan APB tepat Waktu	Nagari		Nagari	9 Nagari	9 Nagari	179,602,500	58,882,000	88,882,000				9 Nagari	193,000,000			
7	01	03	2.01	01	Peningkatan Partisipasi Masyarakat dalam Forum Musyawarah Perencanaan Pembangunan di Desa	Jumlah Nagari dengan ADN tepat waktu dan Jumlah Nagari yang menetapkan APB tepat Waktu				9 Nagari	9 Nagari	51,235,000	15,000,000	15,000,000	Kab. Solok, X Koto Diatas, Semua Kelurahan	Dana Transfer Umum- Dana Alokasi Umum		7. Reformasi Birokrasi	Kecamatan X Koto Diatas	9 Nagari	95,000,000	Kecamatan X Koto Diatas
7	01	03	2.01	03	Peningkatan Efektifitas Kegiatan Pemberdayaan Masyarakat di Wilayah Kecamatan	Jumlah Kegiatan Lembaga Organisasi Masyarakat yang Terorganisir				4 Kegiatan	4 Kegiatan	128,367,500	43,882,000	73,882,000	Kab. Solok, X Koto Diatas, Semua Kelurahan	Dana Transfer Umum- Dana Alokasi Umum		7. Reformasi Birokrasi	Kecamatan X Koto Diatas	4 Kegiatan	98,000,000	Kecamatan X Koto Diatas
7	01	03	2.03		Pemberdayaan Lembaga Kemasyarakatan Tingkat Kecamatan							0	0	0					45,000,000			
7	01	03	2.03	01	Penyelenggaraan Lembaga Kemasyarakatan							0	0	0	Kab. Solok, X Koto Diatas, Semua Kelurahan	Dana Transfer Umum- Dana Alokasi Umum		7. Reformasi Birokrasi		15,000,000	Kecamatan X Koto Diatas	

Rancangan Perubahan Rencana Kerja Pemerintah Daerah (RKPD)

Kabupaten Solok

Tahun 2022

Kode						Urusan/ Bidang Urusan/ Program/ Kegiatan/ Sub Kegiatan	Indikator Program/ Kegiatan/ Sub Kegiatan	Target Akhir Periode RPJMD	Realisasi Capaian RKPD Tahun 2020	Prakiraan Capaian Target RKPD Tahun 2021	Capaian Kinerja dan Kerangka Pendanaan								Kelompok Sasaran	Prakiraan Maju Rencana Tahun 2023		Perangkat Daerah Penanggung Jawab	
											Target 2022		Pagu Indikatif			Lokasi	Sumber Dana	Prioritas		Target	Pagu Indikatif		
											Semula	Menjadi	RKPD 2022	APBD 2022	RKPD 2022 Perubahan			Nasional					Daerah
7	01	03	2.03	02	Peningkatan Kapasitas Lembaga Kemasyarakatan						0	0	0	Kab. Solok, X Koto Diatas, Semua Kelurahan	Dana Transfer Umum- Dana Alokasi Umum		7. Reformasi Birokrasi			15,000,000	Kecamatan X Koto Diatas		
7	01	03	2.03	05	Fasilitasi Pemanfaatan Teknologi Tepat Guna						0	0	0	Kab. Solok, X Koto Diatas, Semua Kelurahan	Dana Transfer Umum- Dana Alokasi Umum		7. Reformasi Birokrasi			15,000,000	Kecamatan X Koto Diatas		
7	01	04			PROGRAM KOORDINASI KETENTRAMAN DAN KETERTIBAN UMUM	Persentase Peningkatan Lingkungan yang Aman dan Kondusif				0	0	13,360,000	5,760,000	5,760,000				0	46,000,000				
7	01	04	2.01		Koordinasi Upaya Penyelenggaraan Ketenteraman dan Ketertiban Umum	Jumlah gangguan trantibmas yang ditindaklanjuti	Nagari		Nagari	9 Nagari	9 Nagari	13,360,000	5,760,000	5,760,000				9 Nagari	31,000,000				
7	01	04	2.01	01	Sinergitas dengan Kepolisian Negara Republik Indonesia, Tentara Nasional Indonesia dan Instansi Vertikal di Wilayah Kecamatan	Jumlah gangguan Trantibmas yang ditindak lanjuti				9 Nagari	9 Nagari	13,360,000	5,760,000	5,760,000	Kab. Solok, X Koto Diatas, Semua Kelurahan	Dana Transfer Umum- Dana Alokasi Umum		7. Reformasi Birokrasi	Kecamatan X Koto Diatas	9 Nagari	16,000,000	Kecamatan X Koto Diatas	
7	01	04	2.01	02	Harmonisasi Hubungan Dengan Tokoh Agama dan Tokoh Masyarakat							0	0	0	Kab. Solok, X Koto Diatas, Semua Kelurahan	Dana Transfer Umum- Dana Alokasi Umum		7. Reformasi Birokrasi	Kecamatan X Koto Diatas		15,000,000	Kecamatan X Koto Diatas	
7	01	04	2.02		Koordinasi Penerapan dan Penegakan Peraturan Daerah dan Peraturan Kepala Daerah							0	0	0					15,000,000				
7	01	04	2.02	01	Koordinasi/Sinergi Dengan Perangkat Daerah yang Tugas dan Fungsinya di Bidang Penegakan Peraturan Perundang- Undangan dan/atau Kepolisian Negara Republik Indonesia							0	0	0	Kab. Solok, X Koto Diatas, Semua Kelurahan	Dana Transfer Umum- Dana Alokasi Umum		7. Reformasi Birokrasi			15,000,000	Kecamatan X Koto Diatas	
7	01	05			PROGRAM PENYELENGGARA AN URUSAN PEMERINTAHAN UMUM							0	0	0					30,000,000				

Rancangan Perubahan Rencana Kerja Pemerintah Daerah (RKPD)
Kabupaten Solok
Tahun 2022

Kode					Urusan/ Bidang Urusan/ Program/ Kegiatan/ Sub Kegiatan	Indikator Program/ Kegiatan/ Sub Kegiatan	Target Akhir Periode RPJMD	Realisasi Capaian RKPD Tahun 2020	Prakiraan Capaian Target RKPD Tahun 2021	Capaian Kinerja dan Kerangka Pendanaan								Kelompok Sasaran	Prakiraan Maju Rencana Tahun 2023		Perangkat Daerah Penanggung Jawab	
										Target 2022		Pagu Indikatif			Lokasi	Sumber Dana	Prioritas		Target	Pagu Indikatif		
										Semula	Menjadi	RKPD 2022	APBD 2022	RKPD 2022 Perubahan			Nasional					Daerah
7	01	05	2.01		Penyelenggaraan Urusan Pemerintahan Umum sesuai Penugasan Kepala Daerah					0	0	0							30,000,000			
7	01	05	2.01	05	Penanganan Konflik Sosial sesuai Ketentuan Peraturan Perundang- Undangan					0	0	0	Kab. Solok, X Koto Diatas, Semua Kelurahan			7. Reformasi Birokrasi			15,000,000	Kecamatan X Koto Diatas		
7	01	05	2.01	08	Pelaksanaan Tugas Forum Koordinasi Pimpinan di Kecamatan					0	0	0	Kab. Solok, X Koto Diatas, Semua Kelurahan	Dana Transfer Umum- Dana Alokasi Umum		7. Reformasi Birokrasi			15,000,000	Kecamatan X Koto Diatas		
7	01	06			PROGRAM PEMBINAAN DAN PENGAWASAN PEMERINTAHAN DESA					0	0	0							90,000,000			
7	01	06	2.01		Fasilitasi, Rekomendasi dan Koordinasi Pembinaan dan Pengawasan Pemerintahan Desa					0	0	0							90,000,000			
7	01	06	2.01	01	Fasilitasi Penyusunan Peraturan Desa dan Peraturan Kepala Desa					0	0	0	Kab. Solok, X Koto Diatas, Semua Kelurahan	Dana Transfer Umum- Dana Alokasi Umum		7. Reformasi Birokrasi			15,000,000	Kecamatan X Koto Diatas		
7	01	06	2.01	02	Fasilitasi Administrasi Tata Pemerintahan Desa					0	0	0	Kab. Solok, X Koto Diatas, Semua Kelurahan	Dana Transfer Umum- Dana Alokasi Umum		7. Reformasi Birokrasi			15,000,000	Kecamatan X Koto Diatas		
7	01	06	2.01	03	Fasilitasi Pengelolaan Keuangan Desa dan Pendayagunaan Aset Desa					0	0	0	Kab. Solok, X Koto Diatas, Semua Kelurahan	Dana Transfer Umum- Dana Alokasi Umum		7. Reformasi Birokrasi			15,000,000	Kecamatan X Koto Diatas		
7	01	06	2.01	06	Fasilitasi Pelaksanaan Pemilihan Kepala Desa					0	0	0	Kab. Solok, X Koto Diatas, Semua Kelurahan	Dana Transfer Umum- Dana Alokasi Umum		7. Reformasi Birokrasi			15,000,000	Kecamatan X Koto Diatas		

Rancangan Perubahan Rencana Kerja Pemerintah Daerah (RKPD)
Kabupaten Solok
Tahun 2022

Kode						Urusan/ Bidang Urusan/ Program/ Kegiatan/ Sub Kegiatan	Indikator Program/ Kegiatan/ Sub Kegiatan	Target Akhir Periode RPJMD	Realisasi Capaian RKPD Tahun 2020	Prakiraan Capaian Target RKPD Tahun 2021	Capaian Kinerja dan Kerangka Pendanaan							Kelompok Sasaran	Prakiraan Maju Rencana Tahun 2023		Perangkat Daerah Penanggung Jawab		
											Target 2022		Pagu Indikatif			Lokasi	Sumber Dana		Prioritas			Target	Pagu Indikatif
											Semula	Menjadi	RKPD 2022	APBD 2022	RKPD 2022 Perubahan				Nasional	Daerah			
7	01	06	2.01	14	Fasilitasi Kerja Sama Antardesa dan Kerja Sama Desa dengan Pihak Ketiga						0	0	0	Kab. Solok, X Koto Diatas, Semua Kelurahan	Dana Transfer Umum- Dana Alokasi Umum		7. Reformasi Birokrasi			15,000,000	Kecamatan X Koto Diatas		
7	01	06	2.01	18	Koordinasi Pelaksanaan Pembangunan Kawasan Perdesaan di Wilayah Kecamatan						0	0	0	Kab. Solok, X Koto Diatas, Semua Kelurahan	Dana Transfer Umum- Dana Alokasi Umum		7. Reformasi Birokrasi			15,000,000	Kecamatan X Koto Diatas		
TOTAL													2,038,210,452	1,632,135,185	1,702,235,185					2,556,849,961			

Rancangan Perubahan Rencana Kerja Pemerintah Daerah (RKPD)
Kabupaten Solok
Tahun 2022

Kode					Urusan/ Bidang Urusan/ Program/ Kegiatan/ Sub Kegiatan	Indikator Program/ Kegiatan/ Sub Kegiatan	Target Akhir Periode RPJMD	Realisasi Capaian RKPD Tahun 2020	Prakiraan Capaian Target RKPD Tahun 2021	Capaian Kinerja dan Kerangka Pendanaan								Kelompok Sasaran	Prakiraan Maju Rencana Tahun 2023		Perangkat Daerah Penanggung Jawab	
										Target 2022		Pagu Indikatif			Lokasi	Sumber Dana	Prioritas		Target	Pagu Indikatif		
										Semula	Menjadi	RKPD 2022	APBD 2022	RKPD 2022 Perubahan			Nasional					Daerah
7					UNSUR KEWILAYAHAN																	
7	01				KECAMATAN							1,895,701,660	1,495,426,463	1,561,426,463					2,502,700,000			
7	01	01			PROGRAM PENUNJANG URUSAN PEMERINTAHAN DAERAH KABUPATEN/KOTA	Persentase Pemenuhan Layanan Kesekretariatan				0	0	1,685,105,960	1,295,603,363	1,351,103,363					0	2,301,700,000		
7	01	01	2.01		Perencanaan, Penganggaran, dan Evaluasi Kinerja Perangkat Daerah	Terfasilitasinya Perencanaan, Penganggaran, dan Evaluasi Kinerja Perangkat Daerah	Tahun		Tahun	1 Tahun	1 Tahun	1,500,000	1,500,000	1,500,000					1 Tahun	3,000,000		
7	01	01	2.01	06	Koordinasi dan Penyusunan Laporan Capaian Kinerja dan Ikhtisar Realisasi Kinerja SKPD	Jumlah Laporan Capaian Kinerja dan Ikhtisar Realisasi Kinerja SKPD yang tersusun				5 Dokumen	5 Dokumen	1,500,000	1,500,000	1,500,000	Kab. Solok Junjung Sirih, Panninggahan	Dana Transfer Umum- Dana Alokasi Umum	Memperkuat Stabilitas Polhukhankam Dan Transformasi Pelayanan Publik	7. Reformasi Birokrasi 7. Reformasi Birokrasi	Kecamatan Junjung Sirih	5 Dokumen	3,000,000	Kecamatan Junjung Sirih
7	01	01	2.02		Administrasi Keuangan Perangkat Daerah	Terfasilitasinya Administrasi Keuangan Perangkat Daerah	Tahun		Tahun	1 Tahun	1 Tahun	1,417,828,580	1,084,177,189	1,110,177,189					1 Tahun	1,176,000,000		
7	01	01	2.02	01	Penyediaan Gaji dan Tunjangan ASN	Tersedianya Gaji dan Tunjangan ASN				1 Tahun	1 Tahun	1,366,339,780	1,075,078,689	1,101,078,689	Kab. Solok Junjung Sirih, Panninggahan	Dana Transfer Umum- Dana Alokasi Umum		7. Reformasi Birokrasi 7. Reformasi Birokrasi	Kecamatan Junjung Sirih	1 Tahun	1,114,000,000	Kecamatan Junjung Sirih
7	01	01	2.02	05	Koordinasi dan Penyusunan Laporan Keuangan Akhir Tahun SKPD	Jumlah Laporan Capaian Kinerja dan Ikhtisar Realisasi Kinerja SKPD yang tersusun				5 Dokumen	5 Dokumen	3,488,800	3,608,500	3,608,500	Kab. Solok Junjung Sirih, Panninggahan	Dana Transfer Umum- Dana Alokasi Umum		7. Reformasi Birokrasi 7. Reformasi Birokrasi	Kecamatan Junjung Sirih	5 Dokumen	5,000,000	Kecamatan Junjung Sirih
7	01	01	2.02	07	Koordinasi dan Penyusunan Laporan Keuangan Bulanan/Triwulanan /Semesteran SKPD	Jumlah Laporan Capaian Kinerja dan Ikhtisar Realisasi Kinerja SKPD yang tersusun				5 Dokumen	5 Dokumen	1,500,000	3,000,000	3,000,000	Kab. Solok Junjung Sirih, Panninggahan	Dana Transfer Umum- Dana Alokasi Umum		7. Reformasi Birokrasi	Kecamatan Junjung Sirih	5 Dokumen	4,000,000	Kecamatan Junjung Sirih
7	01	01	2.02	08	Penyusunan Pelaporan dan Analisis Prognosis Realisasi Anggaran	Jumlah Laporan Capaian Kinerja dan Ikhtisar Realisasi Kinerja SKPD yang tersusun				5 Dokumen	5 Dokumen	1,500,000	2,490,000	2,490,000	Kab. Solok Junjung Sirih, Panninggahan	Dana Transfer Umum- Dana Alokasi Umum		7. Reformasi Birokrasi	Kecamatan Junjung Sirih	5 Dokumen	3,000,000	Kecamatan Junjung Sirih
7	01	01	2.06		Administrasi Umum Perangkat Daerah	Terfasilitasinya Administrasi Umum Perangkat Daerah	Tahun		Tahun	1 Tahun	1 Tahun	143,579,880	112,995,080	127,995,080					1 Tahun	1,019,000,000		

Rancangan Perubahan Rencana Kerja Pemerintah Daerah (RKPD)
Kabupaten Solok
Tahun 2022

Kode					Urusan/ Bidang Urusan/ Program/ Kegiatan/ Sub Kegiatan	Indikator Program/ Kegiatan/ Sub Kegiatan	Target Akhir Periode RPJMD	Realisasi Capaian RKPD Tahun 2020	Prakiraan Capaian Target RKPD Tahun 2021	Capaian Kinerja dan Kerangka Pendanaan								Kelompok Sasaran	Prakiraan Maju Rencana Tahun 2023		Perangkat Daerah Penanggung Jawab	
										Target 2022		Pagu Indikatif			Lokasi	Sumber Dana	Prioritas		Target	Pagu Indikatif		
										Semula	Menjadi	RKPD 2022	APBD 2022	RKPD 2022 Perubahan			Nasional					Daerah
7	01	01	2.06	01	Penyediaan Komponen Instalasi Listrik/Penerangan Bangunan Kantor	Tersedianya Komponen Instalasi Listrik, Penerangan Bangunan Kantor				1 Tahun	1 Tahun	1,211,380	1,234,380	1,234,380	Kab. Solok Junjung Sirih, Panninggahan	Dana Transfer Umum- Dana Alokasi Umum	Memperkuat Stabilitas Polhukhankam Dan Transformasi Pelayanan Publik	7. Reformasi Birokrasi	Kecamatan Junjung Sirih	1 Tahun	2,000,000	Kecamatan Junjung Sirih
7	01	01	2.06	04	Penyediaan Bahan Logistik Kantor	Tersedianya Bahan Logistik Kantor				1 Tahun	1 Tahun	10,693,500	10,393,500	10,393,500	Kab. Solok Junjung Sirih, Panninggahan	Dana Transfer Umum- Dana Alokasi Umum	Memperkuat Stabilitas Polhukhankam Dan Transformasi Pelayanan Publik	7. Reformasi Birokrasi	Kecamatan Junjung Sirih	1 Tahun	11,000,000	Kecamatan Junjung Sirih
7	01	01	2.06	05	Penyediaan Barang Cetakan dan Penggandaan	Tersedianya Barang Cetakan dan Penggadaan				1 Tahun	1 Tahun	4,900,000	5,277,200	5,277,200	Kab. Solok Junjung Sirih, Panninggahan	Dana Transfer Umum- Dana Alokasi Umum	Memperkuat Stabilitas Polhukhankam Dan Transformasi Pelayanan Publik	7. Reformasi Birokrasi	Kecamatan Junjung Sirih	1 Tahun	6,000,000	Kecamatan Junjung Sirih
7	01	01	2.06	09	Penyelenggaraan Rapat Koordinasi dan Konsultasi SKPD	Tersedianya Penyelenggaraan Rapat Koordinasi dan Konsultasi SKPD				1 Tahun	1 Tahun	126,775,000	96,090,000	111,090,000	Kab. Solok Junjung Sirih, Panninggahan	Dana Transfer Umum- Dana Alokasi Umum	Memperkuat Stabilitas Polhukhankam Dan Transformasi Pelayanan Publik	7. Reformasi Birokrasi	Kecamatan Junjung Sirih	1 Tahun	1,000,000,000	Kecamatan Junjung Sirih
7	01	01	2.07		Pengadaan Barang Milik Daerah Penunjang Urusan Pemerintah Daerah	Tersedianya Dana Pengadaan Kendaraan Dinas Operasional atau Lapangan	Paket		Paket	1 Paket	1 Paket	0	0	0						1 Paket	0	
7	01	01	2.07	02	Pengadaan Kendaraan Dinas Operasional atau Lapangan	Terfasilitasinya Pelayanan Publik di Lapangan				1 Tahun	1 Tahun	0	0	0	Kab. Solok Junjung Sirih, Panninggahan	Dana Transfer Umum- Dana Alokasi Umum		7. Reformasi Birokrasi	Kecamatan Junjung Sirih	1 Tahun	0	Kecamatan Junjung Sirih
7	01	01	2.08		Penyediaan Jasa Penunjang Urusan Pemerintahan Daerah	Tersedianya Jasa Pelayanan Publik	Tahun		Tahun	1 Tahun	1 Tahun	6,122,000	7,289,244	8,647,244						1 Tahun	8,700,000	
7	01	01	2.08	01	Penyediaan Jasa Surat Menyurat	Tersedianya Jasa Surat Menyurat				1 Tahun	1 Tahun	630,000	360,000	360,000	Kab. Solok Junjung Sirih, Panninggahan	Dana Transfer Umum- Dana Alokasi Umum	Memperkuat Stabilitas Polhukhankam Dan Transformasi Pelayanan Publik	7. Reformasi Birokrasi	Kecamatan Junjung Sirih	1 Tahun	700,000	Kecamatan Junjung Sirih
7	01	01	2.08	02	Penyediaan Jasa Komunikasi, Sumber Daya Air dan Listrik	Tersedianya Jasa Komunikasih, Sumber Daya Air dan Listrik				1 Tahun	1 Tahun	4,892,000	4,129,244	5,487,244	Kab. Solok Junjung Sirih, Panninggahan	Dana Transfer Umum- Dana Alokasi Umum	Memperkuat Stabilitas Polhukhankam Dan Transformasi Pelayanan Publik	7. Reformasi Birokrasi	Kecamatan Junjung Sirih	1 Tahun	5,000,000	Kecamatan Junjung Sirih

Rancangan Perubahan Rencana Kerja Pemerintah Daerah (RKPD)

Kabupaten Solok

Tahun 2022

Kode					Urusan/ Bidang Urusan/ Program/ Kegiatan/ Sub Kegiatan	Indikator Program/ Kegiatan/ Sub Kegiatan	Target Akhir Periode RPJMD	Realisasi Capaian RKPD Tahun 2020	Prakiraan Capaian Target RKPD Tahun 2021	Capaian Kinerja dan Kerangka Pendanaan								Kelompok Sasaran	Prakiraan Maju Rencana Tahun 2023		Perangkat Daerah Penanggung Jawab	
										Target 2022		Pagu Indikatif			Lokasi	Sumber Dana	Prioritas		Target	Pagu Indikatif		
										Semula	Menjadi	RKPD 2022	APBD 2022	RKPD 2022 Perubahan			Nasional					Daerah
7	01	01	2.08	03	Penyediaan Jasa Peralatan dan Perlengkapan Kantor	Tersedianya Jasa Peralatan dan Perlengkapan Kantor				1 Tahun	1 Tahun	600,000	2,800,000	2,800,000	Kab. Solok Junjung Sirih, Panninggahan	Dana Transfer Umum-Dana Alokasi Umum	Memperkuat Stabilitas Polhukhankam Dan Transformasi Pelayanan Publik	7. Reformasi Birokrasi	Kecamatan Junjung Sirih	1 Tahun	3,000,000	Kecamatan Junjung Sirih
7	01	01	2.09		Pemeliharaan Barang Milik Daerah Penunjang Urusan Pemerintahan Daerah	Tersedianya Dana Pemeliharaan, Biaya Pemeliharaan, Pajak, dan Perizinan Kendaraan Dinas Operasional atau Lapangan	Tahun		Tahun	1 Tahun	1 Tahun	116,075,500	89,641,850	102,783,850					1 Tahun	95,000,000		
7	01	01	2.09	02	Penyediaan Jasa Pemeliharaan, Biaya Pemeliharaan, Pajak, dan Perizinan Kendaraan Dinas Operasional atau Lapangan	Tersedianya Biaya Pemeliharaan, Pajak, dan Perizinan Kendaraan Dinas Operasional atau Lapangan				1 Tahun	1 Tahun	91,225,500	64,267,550	71,409,550	Kab. Solok Junjung Sirih, Panninggahan	Dana Transfer Umum-Dana Alokasi Umum	Memperkuat Stabilitas Polhukhankam Dan Transformasi Pelayanan Publik	7. Reformasi Birokrasi	Kecamatan Junjung Sirih	1 Tahun	65,000,000	Kecamatan Junjung Sirih
7	01	01	2.09	10	Pemeliharaan/Rehabilitasi Sarana dan Prasarana Gedung Kantor atau Bangunan Lainnya	Pemeliharaan Rutin/Berkala Sarana dan Prasarana Aparatur				1 Tahun	1 Tahun	24,850,000	25,374,300	31,374,300	Kab. Solok Junjung Sirih, Panninggahan	Dana Transfer Umum-Dana Alokasi Umum	Memperkuat Stabilitas Polhukhankam Dan Transformasi Pelayanan Publik	7. Reformasi Birokrasi	Kecamatan Junjung Sirih	1 Tahun	30,000,000	Kecamatan Junjung Sirih
7	01	02			PROGRAM PENYELENGGARAAN PEMERINTAHAN DAN PELAYANAN PUBLIK							0	0	0						0		
7	01	02	2.01		Koordinasi Penyelenggaraan Kegiatan Pemerintahan di Tingkat Kecamatan							0	0	0						0		
7	01	02	2.01	01	Koordinasi/Sinergi Perencanaan dan Pelaksanaan Kegiatan Pemerintahan dengan Perangkat Daerah dan Instansi Vertikal Terkait							0	0	0		Dana Transfer Umum-Dana Alokasi Umum		7. Reformasi Birokrasi			0	Kecamatan Junjung Sirih
7	01	02	2.01	02	Peningkatan Efektifitas Kegiatan Pemerintahan di Tingkat Kecamatan							0	0	0		Dana Transfer Umum-Dana Alokasi Umum		7. Reformasi Birokrasi			0	Kecamatan Junjung Sirih

Rancangan Perubahan Rencana Kerja Pemerintah Daerah (RKPD)
Kabupaten Solok
Tahun 2022

Kode					Urusan/ Bidang Urusan/ Program/ Kegiatan/ Sub Kegiatan	Indikator Program/ Kegiatan/ Sub Kegiatan	Target Akhir Periode RPJMD	Realisasi Capaian RKPD Tahun 2020	Prakiraan Capaian Target RKPD Tahun 2021	Capaian Kinerja dan Kerangka Pendanaan								Kelompok Sasaran	Prakiraan Maju Rencana Tahun 2023		Perangkat Daerah Penanggung Jawab	
										Target 2022		Pagu Indikatif			Lokasi	Sumber Dana	Prioritas		Target	Pagu Indikatif		
										Semula	Menjadi	RKPD 2022	APBD 2022	RKPD 2022 Perubahan			Nasional					Daerah
7	01	02	2.02		Penyelenggaraan Urusan Pemerintahan yang tidak Dilaksanakan oleh Unit Kerja Perangkat Daerah yang ada di Kecamatan					0	0	0							0			
7	01	02	2.02	02	Fasilitasi Percepatan Pencapaian Standar Pelayanan Minimal di Wilayah Kecamatan					0	0	0		Dana Transfer Umum- Dana Alokasi Umum		7. Reformasi Birokrasi		0	Kecamatan Junjung Sirih			
7	01	02	2.02	03	Peningkatan Efektifitas Pelaksanaan Pelayanan kepada Masyarakat di Wilayah Kecamatan					0	0	0	Kab. Solok Junjung Sirih, Panninggahan	Dana Transfer Umum- Dana Alokasi Umum Dana Transfer Umum- Dana Alokasi Umum		7. Reformasi Birokrasi 7. Reformasi Birokrasi		0	Kecamatan Junjung Sirih			
7	01	02	2.04		Pelaksanaan Urusan Pemerintahan yang Dilimpahkan kepada Camat					0	0	0							0			
7	01	02	2.04	03	Pelaksanaan Urusan Pemerintahan yang terkait dengan Kewenangan Lain yang Dilimpahkan					0	0	0		Dana Transfer Umum- Dana Alokasi Umum		7. Reformasi Birokrasi		0	Kecamatan Junjung Sirih			
7	01	03			PROGRAM PEMBERDAYAAN MASYARAKAT DESA DAN KELURAHAN	Persentase Peningkatan Pemberdayaan Masayarakat di Nagari				0	0	200,094,000	189,321,400	199,821,400					0	190,000,000		
7	01	03	2.01		Koordinasi Kegiatan Pemberdayaan Desa	Terselenggarannya Kegiatan Lembaga/Organisasi Masyarakat Nagari	Tahun		Tahun	1 Tahun	1 Tahun	190,980,000	180,207,400	190,707,400					1 Tahun	180,000,000		
7	01	03	2.01	03	Peningkatan Efektifitas Kegiatan Pemberdayaan Masyarakat di Wilayah Kecamatan	Terlaksananya Seluruh Kegiatan Diwilayah Kecamatan di Tengah Mayarakat dengan Baik				1 Tahun	1 Tahun	190,980,000	180,207,400	190,707,400	Kab. Solok Junjung Sirih, Panninggahan	Dana Transfer Umum- Dana Alokasi Umum	Memperkuat Stabilitas Polhukhankam Dan Transformasi Pelayanan Publik	7. Reformasi Birokrasi 7. Reformasi Birokrasi	Kecamatan Junjung Sirih	1 Tahun	180,000,000	Kecamatan Junjung Sirih

Rancangan Perubahan Rencana Kerja Pemerintah Daerah (RKPD)

Kabupaten Solok

Tahun 2022

Kode					Urusan/ Bidang Urusan/ Program/ Kegiatan/ Sub Kegiatan	Indikator Program/ Kegiatan/ Sub Kegiatan	Target Akhir Periode RPJMD	Realisasi Capaian RKPD Tahun 2020	Prakiraan Capaian Target RKPD Tahun 2021	Capaian Kinerja dan Kerangka Pendanaan								Kelompok Sasaran	Prakiraan Maju Rencana Tahun 2023		Perangkat Daerah Penanggung Jawab	
										Target 2022		Pagu Indikatif			Lokasi	Sumber Dana	Prioritas		Target	Pagu Indikatif		
										Semula	Menjadi	RKPD 2022	APBD 2022	RKPD 2022 Perubahan			Nasional					Daerah
7	01	03	2.02		Kegiatan Pemberdayaan Kelurahan	Terselenggarannya Musrenbang Nagari dan Kecamatan	Tahun		Tahun	1 Tahun	1 Tahun	9,114,000	9,114,000	9,114,000					1 Tahun	10,000,000		
7	01	03	2.02	01	Peningkatan Partisipasi Masyarakat dalam Forum Musyawarah Perencanaan Pembangunan di Kelurahan	Terlaksananya Musrenbang Nagari dan Kecamatan				1 Tahun	1 Tahun	4,915,500	4,915,500	4,915,500	Kab. Solok Junjung Sirih, Panninggahan	Dana Transfer Umum- Dana Alokasi Umum	Memperkuat Stabilitas Polhukhankam Dan Transformasi Pelayanan Publik	7. Reformasi Birokrasi	Kecamatan Junjung Sirih	1 Tahun	5,000,000	Kecamatan Junjung Sirih
7	01	03	2.02	03	Pemberdayaan Masyarakat di Kelurahan	Terfasilitasi Kegiatan Lembaga/Organisasi Masyarakat Nagari				1 Tahun	1 Tahun	4,198,500	4,198,500	4,198,500	Kab. Solok Junjung Sirih, Panninggahan	Dana Transfer Umum- Dana Alokasi Umum	Memperkuat Stabilitas Polhukhankam Dan Transformasi Pelayanan Publik	7. Reformasi Birokrasi	Kecamatan Junjung Sirih	1 Tahun	5,000,000	Kecamatan Junjung Sirih
7	01	03	2.03		Pemberdayaan Lembaga Kemasyarakatan Tingkat Kecamatan							0	0	0						0		
7	01	03	2.03	01	Penyelenggaraan Lembaga Kemasyarakatan							0	0	0		Dana Transfer Umum- Dana Alokasi Umum		7. Reformasi Birokrasi			0	Kecamatan Junjung Sirih
7	01	03	2.03	02	Peningkatan Kapasitas Lembaga Kemasyarakatan							0	0	0		Dana Transfer Umum- Dana Alokasi Umum		7. Reformasi Birokrasi			0	Kecamatan Junjung Sirih
7	01	03	2.03	05	Fasilitasi Pemanfaatan Teknologi Tepat Guna							0	0	0		Dana Transfer Umum- Dana Alokasi Umum		7. Reformasi Birokrasi			0	Kecamatan Junjung Sirih
7	01	04			PROGRAM KOORDINASI KETENTRAMAN DAN KETERTIBAN UMUM							10,501,700	10,501,700	10,501,700						11,000,000		
7	01	04	2.01		Koordinasi Upaya Penyelenggaraan Ketenteraman dan Ketertiban Umum							0	0	0						0		

Rancangan Perubahan Rencana Kerja Pemerintah Daerah (RKPD)
Kabupaten Solok
Tahun 2022

Kode					Urusan/ Bidang Urusan/ Program/ Kegiatan/ Sub Kegiatan	Indikator Program/ Kegiatan/ Sub Kegiatan	Target Akhir Periode RPJMD	Realisasi Capaian RKPD Tahun 2020	Prakiraan Capaian Target RKPD Tahun 2021	Capaian Kinerja dan Kerangka Pendanaan								Kelompok Sasaran	Prakiraan Maju Rencana Tahun 2023		Perangkat Daerah Penanggung Jawab	
										Target 2022		Pagu Indikatif			Lokasi	Sumber Dana	Prioritas		Target	Pagu Indikatif		
										Semula	Menjadi	RKPD 2022	APBD 2022	RKPD 2022 Perubahan			Nasional					Daerah
7	01	04	2.01	02	Harmonisasi Hubungan Dengan Tokoh Agama dan Tokoh Masyarakat					0	0	0		Dana Transfer Umum- Dana Alokasi Umum		7. Reformasi Birokrasi		0	Kecamatan Junjung Sirih			
7	01	04	2.02		Koordinasi Penerapan dan Penegakan Peraturan Daerah dan Peraturan Kepala Daerah					0	0	0					0					
7	01	04	2.02	01	Koordinasi/Sinergi Dengan Perangkat Daerah yang Tugas dan Fungsinya di Bidang Penegakan Peraturan Perundang- Undangan dan/atau Kepolisian Negara Republik Indonesia					0	0	0		Dana Transfer Umum- Dana Alokasi Umum		7. Reformasi Birokrasi		0	Kecamatan Junjung Sirih			
7	01	04	2.03		Koordinasi Upaya Penyelenggaraan Ketentraman dan Ketertiban Umum	Terlaksananya Kerja Sama dengan Kepolisian Negara Republik Indonesia dan Tentara Nasional Indonesia	Tahun		Tahun	1 Tahun	1 Tahun	10,501,700	10,501,700	10,501,700				1 Tahun	11,000,000			
7	01	04	2.03	01	Sinergitas dengan Kepolisian Negara Republik Indonesia, Tentara Nasional Indonesia dan Instansi Vertikal di Wilayah Kecamatan	Angka Kriminalitas yang Tertangani			1 Tahun	1 Tahun	10,501,700	10,501,700	10,501,700	Kab. Solok, Junjung Sirih, Panninggahan	Dana Transfer Umum- Dana Alokasi Umum	Memperkuat Stabilitas Polhukhankam Dan Transformasi Pelayanan Publik	7. Reformasi Birokrasi	Kecamatan Junjung Sirih	1 Tahun	11,000,000	Kecamatan Junjung Sirih	
7	01	05			PROGRAM PENYELENGGARA AN URUSAN PEMERINTAHAN UMUM					0	0	0					0					
7	01	05	2.01		Penyelenggaraan Urusan Pemerintahan Umum sesuai Penugasan Kepala Daerah					0	0	0					0					
7	01	05	2.01	05	Penanganan Konflik Sosial sesuai Ketentuan Peraturan Perundang- Undangan					0	0	0		Dana Transfer Umum- Dana Alokasi Umum		7. Reformasi Birokrasi		0	Kecamatan Junjung Sirih			

Rancangan Perubahan Rencana Kerja Pemerintah Daerah (RKPD)

Kabupaten Solok

Tahun 2022

Kode					Urusan/ Bidang Urusan/ Program/ Kegiatan/ Sub Kegiatan	Indikator Program/ Kegiatan/ Sub Kegiatan	Target Akhir Periode RPJMD	Realisasi Capaian RKPD Tahun 2020	Prakiraan Capaian Target RKPD Tahun 2021	Capaian Kinerja dan Kerangka Pendanaan								Kelompok Sasaran	Prakiraan Maju Rencana Tahun 2023		Perangkat Daerah Penanggung Jawab	
										Target 2022		Pagu Indikatif			Lokasi	Sumber Dana	Prioritas		Target	Pagu Indikatif		
										Semula	Menjadi	RKPD 2022	APBD 2022	RKPD 2022 Perubahan			Nasional					Daerah
7	01	05	2.01	08	Pelaksanaan Tugas Forum Koordinasi Pimpinan di Kecamatan					0	0	0		Dana Transfer Umum- Dana Alokasi Umum		7. Reformasi Birokrasi		0	Kecamatan Junjung Sirih			
7	01	06			PROGRAM PEMBINAAN DAN PENGAWASAN PEMERINTAHAN DESA					0	0	0					0					
7	01	06	2.01		Fasilitasi, Rekomendasi dan Koordinasi Pembinaan dan Pengawasan Pemerintahan Desa					0	0	0					0					
7	01	06	2.01	01	Fasilitasi Penyusunan Peraturan Desa dan Peraturan Kepala Desa					0	0	0		Dana Transfer Umum- Dana Alokasi Umum		7. Reformasi Birokrasi		0	Kecamatan Junjung Sirih			
7	01	06	2.01	02	Fasilitasi Administrasi Tata Pemerintahan Desa					0	0	0		Dana Transfer Umum- Dana Alokasi Umum		7. Reformasi Birokrasi		0	Kecamatan Junjung Sirih			
7	01	06	2.01	03	Fasilitasi Pengelolaan Keuangan Desa dan Pendayagunaan Aset Desa					0	0	0		Dana Transfer Umum- Dana Alokasi Umum		7. Reformasi Birokrasi		0	Kecamatan Junjung Sirih			
7	01	06	2.01	06	Fasilitasi Pelaksanaan Pemilihan Kepala Desa					0	0	0		Dana Transfer Umum- Dana Alokasi Umum		7. Reformasi Birokrasi		0	Kecamatan Junjung Sirih			
7	01	06	2.01	14	Fasilitasi Kerja Sama Antardesa dan Kerja Sama Desa dengan Pihak Ketiga					0	0	0		Dana Transfer Umum- Dana Alokasi Umum		7. Reformasi Birokrasi		0	Kecamatan Junjung Sirih			

Rancangan Perubahan Rencana Kerja Pemerintah Daerah (RKPD)
Kabupaten Solok
Tahun 2022

Kode						Urusan/ Bidang Urusan/ Program/ Kegiatan/ Sub Kegiatan	Indikator Program/ Kegiatan/ Sub Kegiatan	Target Akhir Periode RPJMD	Realisasi Capaian RKPD Tahun 2020	Prakiraan Capaian Target RKPD Tahun 2021	Capaian Kinerja dan Kerangka Pendanaan							Kelompok Sasaran	Prakiraan Maju Rencana Tahun 2023		Perangkat Daerah Penanggung Jawab		
											Target 2022		Pagu Indikatif			Lokasi	Sumber Dana		Prioritas			Target	Pagu Indikatif
											Semula	Menjadi	RKPD 2022	APBD 2022	RKPD 2022 Perubahan				Nasional	Daerah			
7	01	06	2.01	18	Koordinasi Pelaksanaan Pembangunan Kawasan Perdesaan di Wilayah Kecamatan						0	0	0		Dana Transfer Umum- Dana Alokasi Umum		7. Reformasi Birokrasi		0	Kecamatan Junjung Sirih			
TOTAL													1,850,701,660	1,495,426,463	1,561,426,463					2,452,700,000			

Rancangan Perubahan Rencana Kerja Pemerintah Daerah (RKPD)
Kabupaten Solok
Tahun 2022

Kode					Urusan/ Bidang Urusan/ Program/ Kegiatan/ Sub Kegiatan	Indikator Program/ Kegiatan/ Sub Kegiatan	Target Akhir Periode RPJMD	Realisasi Capaian RKPD Tahun 2020	Prakiraan Capaian Target RKPD Tahun 2021	Capaian Kinerja dan Kerangka Pendanaan								Kelompok Sasaran	Prakiraan Maju Rencana Tahun 2023		Perangkat Daerah Penanggung Jawab	
										Target 2022		Pagu Indikatif			Lokasi	Sumber Dana	Prioritas		Target	Pagu Indikatif		
										Semula	Menjadi	RKPD 2022	APBD 2022	RKPD 2022 Perubahan			Nasional					Daerah
7					UNSUR KEWILAYAHAN																	
7	01				KECAMATAN							1,825,546,254	1,718,763,947	1,784,263,947					1,970,508,254			
7	01	01			PROGRAM PENUNJANG URUSAN PEMERINTAHAN DAERAH KABUPATEN/KOTA							1,650,610,254	1,548,410,547	1,575,120,547					1,773,991,854			
7	01	01	2.01		Perencanaan, Penganggaran, dan Evaluasi Kinerja Perangkat Daerah							7,192,000	2,467,900	1,200,000					1,300,000			
7	01	01	2.01	06	Koordinasi dan Penyusunan Laporan Capaian Kinerja dan Ikhtisar Realisasi Kinerja SKPD					1 Tahun	1 Tahun	7,192,000	2,467,900	1,200,000	Kab. Solok, Hiliran Gumanti, Semua Kelurahan	LAIN-LAIN PENDAPATAN DAERAH YANG SAH		7. Reformasi Birokrasi 7. Reformasi Birokrasi		1 Tahun	1,300,000	Kecamatan Hiliran Gumanti
7	01	01	2.02		Administrasi Keuangan Perangkat Daerah							1,303,852,702	1,254,641,913	1,280,141,913					1,408,156,104			
7	01	01	2.02	01	Penyediaan Gaji dan Tunjangan ASN	Jumlah Penyediaan Gaji dan Tunjangan				1 Tahun	1 Tahun	1,303,852,702	1,254,641,913	1,280,141,913	Kab. Solok, Hiliran Gumanti, Semua Kelurahan	LAIN-LAIN PENDAPATAN DAERAH YANG SAH		7. Reformasi Birokrasi 7. Reformasi Birokrasi 7. Reformasi Birokrasi		1 Tahun	1,408,156,104	Kecamatan Hiliran Gumanti
7	01	01	2.05		Administrasi Kepegawaian Perangkat Daerah							0	0	9,720,000					10,000,000			
7	01	01	2.05	02	Pengadaan Pakaian Dinas Beserta Atribut Kelengkapannya	jumlah pakaian dinas harian yang disediakan					13 orang	0	0	9,720,000	Kab. Solok, Hiliran Gumanti, Semua Kelurahan	LAIN-LAIN PENDAPATAN DAERAH YANG SAH LAIN-LAIN PENDAPATAN DAERAH YANG SAH		7. Reformasi Birokrasi 7. Reformasi Birokrasi		13 orang	10,000,000	Kecamatan Hiliran Gumanti
7	01	01	2.06		Administrasi Umum Perangkat Daerah							126,049,450	113,597,500	145,563,528					147,824,650			
7	01	01	2.06	01	Penyediaan Komponen Instalasi Listrik/Penerangan Bangunan Kantor					1 TAHUN	1 TAHUN	2,468,400	2,400,000	1,200,000	Kab. Solok, Hiliran Gumanti, Semua Kelurahan	LAIN-LAIN PENDAPATAN DAERAH YANG SAH		7. Reformasi Birokrasi		1 TAHUN	1,600,000	Kecamatan Hiliran Gumanti

Rancangan Perubahan Rencana Kerja Pemerintah Daerah (RKPD)
Kabupaten Solok
Tahun 2022

Kode						Urusan/ Bidang Urusan/ Program/ Kegiatan/ Sub Kegiatan	Indikator Program/ Kegiatan/ Sub Kegiatan	Target Akhir Periode RPJMD	Realisasi Capaian RKPD Tahun 2020	Prakiraan Capaian Target RKPD Tahun 2021	Capaian Kinerja dan Kerangka Pendanaan								Kelompok Sasaran	Prakiraan Maju Rencana Tahun 2023		Perangkat Daerah Penanggung Jawab	
											Target 2022		Pagu Indikatif			Lokasi	Sumber Dana	Prioritas		Target	Pagu Indikatif		
											Semula	Menjadi	RKPD 2022	APBD 2022	RKPD 2022 Perubahan			Nasional					Daerah
7	01	01	2.06	04	Penyediaan Bahan Logistik Kantor					1 TAHUN	1 TAHUN	19,421,050	19,374,500	19,374,500	Kab. Solok, Hiliran Gumanti, Semua Kelurahan	LAIN-LAIN PENDAPATAN DAERAH YANG SAH		7. Reformasi Birokrasi		1 TAHUN	22,912,340	Kecamatan Hiliran Gumanti	
7	01	01	2.06	05	Penyediaan Barang Cetakan dan Penggandaan					1 TAHUN	1 TAHUN	4,488,000	3,963,000	3,963,000	Semua Kab/Kota, Semua Kecamatan, Semua Kelurahan			7. Reformasi Birokrasi		1 TAHUN	6,503,310	Kecamatan Hiliran Gumanti	
7	01	01	2.06	09	Penyelenggaraan Rapat Koordinasi dan Konsultasi SKPD					1 TAHUN	1 TAHUN	99,672,000	87,860,000	121,026,028	Kab. Solok, Hiliran Gumanti, Semua Kelurahan	LAIN-LAIN PENDAPATAN DAERAH YANG SAH		7. Reformasi Birokrasi		1 TAHUN	116,809,000	Kecamatan Hiliran Gumanti	
7	01	01	2.07		Pengadaan Barang Milik Daerah Penunjang Urusan Pemerintah Daerah							16,500,000	19,813,500	19,813,500							20,000,000		
7	01	01	2.07	06	Pengadaan Peralatan dan Mesin Lainnya					1 TAHUN	1 TAHUN	16,500,000	19,813,500	19,813,500	Kab. Solok, Hiliran Gumanti, Semua Kelurahan	LAIN-LAIN PENDAPATAN DAERAH YANG SAH		7. Reformasi Birokrasi		1 TAHUN	20,000,000	Kecamatan Hiliran Gumanti	
7	01	01	2.08		Penyediaan Jasa Penunjang Urusan Pemerintahan Daerah							12,646,960	12,163,066	6,138,000							9,316,000		
7	01	01	2.08	01	Penyediaan Jasa Surat Menyurat					1 TAHUN	1 TAHUN	2,376,000	1,000,000	1,000,000	Kab. Solok, Hiliran Gumanti, Semua Kelurahan	LAIN-LAIN PENDAPATAN DAERAH YANG SAH		7. Reformasi Birokrasi		1 TAHUN	2,178,000	Kecamatan Hiliran Gumanti	
7	01	01	2.08	02	Penyediaan Jasa Komunikasi, Sumber Daya Air dan Listrik					1 TAHUN	1 TAHUN	10,270,960	11,163,066	5,138,000	Kab. Solok, Hiliran Gumanti, Semua Kelurahan	LAIN-LAIN PENDAPATAN DAERAH YANG SAH		7. Reformasi Birokrasi		1 TAHUN	7,138,000	Kecamatan Hiliran Gumanti	
7	01	01	2.09		Pemeliharaan Barang Milik Daerah Penunjang Urusan Pemerintahan Daerah							184,369,142	145,726,668	112,543,606							177,395,100		

Rancangan Perubahan Rencana Kerja Pemerintah Daerah (RKPD)
Kabupaten Solok
Tahun 2022

Kode						Urusan/ Bidang Urusan/ Program/ Kegiatan/ Sub Kegiatan	Indikator Program/ Kegiatan/ Sub Kegiatan	Target Akhir Periode RPJMD	Realisasi Capaian RKPD Tahun 2020	Prakiraan Capaian Target RKPD Tahun 2021	Capaian Kinerja dan Kerangka Pendanaan								Kelompok Sasaran	Prakiraan Maju Rencana Tahun 2023		Perangkat Daerah Penanggung Jawab	
											Target 2022		Pagu Indikatif			Lokasi	Sumber Dana	Prioritas		Target	Pagu Indikatif		
											Semula	Menjadi	RKPD 2022	APBD 2022	RKPD 2022 Perubahan			Nasional					Daerah
7	01	01	2.09	01	Penyediaan Jasa Pemeliharaan, Biaya Pemeliharaan dan Pajak Kendaraan Perorangan Dinas atau Kendaraan Dinas Jabatan					1 TAHUN	1 TAHUN	77,119,000	45,190,000	54,120,000	Kab. Solok, Hiliran Gumanti, Semua Kelurahan	LAIN-LAIN PENDAPATAN DAERAH YANG SAH		7. Reformasi Birokrasi		1 TAHUN	85,782,400	Kecamatan Hiliran Gumanti	
7	01	01	2.09	02	Penyediaan Jasa Pemeliharaan, Biaya Pemeliharaan, Pajak, dan Perizinan Kendaraan Dinas Operasional atau Lapangan					1 TAHUN	1 TAHUN	61,900,000	45,600,000	45,600,000	Kab. Solok, Hiliran Gumanti, Semua Kelurahan	LAIN-LAIN PENDAPATAN DAERAH YANG SAH		7. Reformasi Birokrasi		1 TAHUN	61,325,000	Kecamatan Hiliran Gumanti	
7	01	01	2.09	09	Pemeliharaan/Rehabilitasi Gedung Kantor dan Bangunan Lainnya					1 TAHUN	1 TAHUN	43,408,642	47,745,168	8,562,106	Kab. Solok, Hiliran Gumanti, Semua Kelurahan	LAIN-LAIN PENDAPATAN DAERAH YANG SAH		7. Reformasi Birokrasi		1 TAHUN	25,000,000	Kecamatan Hiliran Gumanti	
7	01	01	2.09	11	Pemeliharaan/Rehabilitasi Sarana dan Prasarana Pendukung Gedung Kantor atau Bangunan Lainnya					1 TAHUN	1 TAHUN	1,941,500	7,191,500	4,261,500	Kab. Solok, Hiliran Gumanti, Semua Kelurahan	LAIN-LAIN PENDAPATAN DAERAH YANG SAH		7. Reformasi Birokrasi		1 TAHUN	5,287,700	Kecamatan Hiliran Gumanti	
7	01	03			PROGRAM PEMBERDAYAAN MASYARAKAT DESA DAN KELURAHAN							145,026,000	151,853,400	190,643,400						190,466,400			
7	01	03	2.01		Koordinasi Kegiatan Pemberdayaan Desa							131,978,000	129,224,400	178,579,400						177,402,400			
7	01	03	2.01	01	Peningkatan Partisipasi Masyarakat dalam Forum Musyawarah Perencanaan Pembangunan di Desa					1 TAHUN	1 TAHUN	5,368,000	5,272,000	5,102,000	Kab. Solok, Hiliran Gumanti, Semua Kelurahan	LAIN-LAIN PENDAPATAN DAERAH YANG SAH		7. Reformasi Birokrasi		1 TAHUN	6,000,000	Kecamatan Hiliran Gumanti	
7	01	03	2.01	03	Peningkatan Efektifitas Kegiatan Pemberdayaan Masyarakat di Wilayah Kecamatan	Jumlah Pelayanan Non Perijinan Kecamatan				1 TAHUN	1 TAHUN	126,610,000	123,952,400	173,477,400	Kab. Solok, Hiliran Gumanti, Semua Kelurahan	LAIN-LAIN PENDAPATAN DAERAH YANG SAH		7. Reformasi Birokrasi		1 TAHUN	171,402,400	Kecamatan Hiliran Gumanti	
7	01	03	2.03		Pemberdayaan Lembaga Kemasyarakatan Tingkat Kecamatan							13,048,000	22,629,000	12,064,000						13,064,000			

Rancangan Perubahan Rencana Kerja Pemerintah Daerah (RKPD)
Kabupaten Solok
Tahun 2022

Kode						Urusan/ Bidang Urusan/ Program/ Kegiatan/ Sub Kegiatan	Indikator Program/ Kegiatan/ Sub Kegiatan	Target Akhir Periode RPJMD	Realisasi Capaian RKPD Tahun 2020	Prakiraan Capaian Target RKPD Tahun 2021	Capaian Kinerja dan Kerangka Pendanaan								Kelompok Sasaran	Prakiraan Maju Rencana Tahun 2023		Perangkat Daerah Penanggung Jawab	
											Target 2022		Pagu Indikatif			Lokasi	Sumber Dana	Prioritas		Target	Pagu Indikatif		
											Semula	Menjadi	RKPD 2022	APBD 2022	RKPD 2022 Perubahan			Nasional					Daerah
7	01	03	2.03	02	Peningkatan Kapasitas Lembaga Kemasyarakatan					1 Tahun	1 Tahun	13,048,000	22,629,000	12,064,000	Kab. Solok, Hiliran Gumanti, Semua Kelurahan	LAIN-LAIN PENDAPATAN DAERAH YANG SAH		7. Reformasi Birokrasi		1 Tahun	13,064,000	Kecamatan Hiliran Gumanti	
7	01	04			PROGRAM KOORDINASI KETENTRAMAN DAN KETERTIBAN UMUM	iii Persentase Peningkatan Lingkungan yang Aman dan Kondusif	persen		persen	100 persen 0	100 persen 0	4,500,000	8,000,000	8,000,000						100 persen 0	1,250,000		
7	01	04	2.01		Koordinasi Upaya Penyelenggaraan Ketenteraman dan Ketertiban Umum	Jumlah Nagari yang terfasilitasi administrasi dan tata pemerintahan	%		%	1 %	1 %	4,500,000	8,000,000	8,000,000						1 %	1,250,000		
7	01	04	2.01	02	Harmonisasi Hubungan Dengan Tokoh Agama dan Tokoh Masyarakat					1 Tahun	1 Tahun	3,000,000	8,000,000	8,000,000	Kab. Solok, Hiliran Gumanti, Semua Kelurahan	LAIN-LAIN PENDAPATAN DAERAH YANG SAH	Memperkuat Stabilitas Polhukhankam Dan Transformasi Pelayanan Publik	7. Reformasi Birokrasi	0	1 Tahun	1,250,000	Kecamatan Hiliran Gumanti	
7	01	05			PROGRAM PENYELENGGARA AN URUSAN PEMERINTAHAN UMUM							2,400,000	2,400,000	2,400,000							1,800,000		
7	01	05	2.01		Penyelenggaraan Urusan Pemerintahan Umum sesuai Penugasan Kepala Daerah							2,400,000	2,400,000	2,400,000							1,800,000		
7	01	05	2.01	08	Pelaksanaan Tugas Forum Koordinasi Pimpinan di Kecamatan					1 Tahun	1 Tahun	2,400,000	2,400,000	2,400,000	Kab. Solok, Hiliran Gumanti, Semua Kelurahan	LAIN-LAIN PENDAPATAN DAERAH YANG SAH		7. Reformasi Birokrasi		1 Tahun	1,800,000	Kecamatan Hiliran Gumanti	
7	01	06			PROGRAM PEMBINAAN DAN PENGAWASAN PEMERINTAHAN DESA							12,060,000	8,100,000	8,100,000							3,000,000		
7	01	06	2.01		Fasilitasi, Rekomendasi dan Koordinasi Pembinaan dan Pengawasan Pemerintahan Desa							12,060,000	8,100,000	8,100,000							3,000,000		

Rancangan Perubahan Rencana Kerja Pemerintah Daerah (RKPD)
Kabupaten Solok
Tahun 2022

Kode						Urusan/ Bidang Urusan/ Program/ Kegiatan/ Sub Kegiatan	Indikator Program/ Kegiatan/ Sub Kegiatan	Target Akhir Periode RPJMD	Realisasi Capaian RKPD Tahun 2020	Prakiraan Capaian Target RKPD Tahun 2021	Capaian Kinerja dan Kerangka Pendanaan								Kelompok Sasaran	Prakiraan Maju Rencana Tahun 2023		Perangkat Daerah Penanggung Jawab	
											Target 2022		Pagu Indikatif			Lokasi	Sumber Dana	Prioritas		Target	Pagu Indikatif		
											Semula	Menjadi	RKPD 2022	APBD 2022	RKPD 2022 Perubahan			Nasional					Daerah
7	01	06	2.01	03	Fasilitasi Pengelolaan Keuangan Desa dan Pendayagunaan Aset Desa					1 Tahun	1 Tahun	12,060,000	8,100,000	8,100,000	Kab. Solok, Hiliran Gumanti, Semua Kelurahan	LAIN-LAIN PENDAPATAN DAERAH YANG SAH		7. Reformasi Birokrasi		1 Tahun	3,000,000	Kecamatan Hiliran Gumanti	
TOTAL													1,813,096,254	1,718,763,947	1,784,263,947					1,970,508,254			

Rancangan Perubahan Rencana Kerja Pemerintah Daerah (RKPD)
Kabupaten Solok
Tahun 2022

Kode					Urusan/ Bidang Urusan/ Program/ Kegiatan/ Sub Kegiatan	Indikator Program/ Kegiatan/ Sub Kegiatan	Target Akhir Periode RPJMD	Realisasi Capaian RKPD Tahun 2020	Prakiraan Capaian Target RKPD Tahun 2021	Capaian Kinerja dan Kerangka Pendanaan								Kelompok Sasaran	Prakiraan Maju Rencana Tahun 2023		Perangkat Daerah Penanggung Jawab	
										Target 2022		Pagu Indikatif			Lokasi	Sumber Dana	Prioritas		Target	Pagu Indikatif		
										Semula	Menjadi	RKPD 2022	APBD 2022	RKPD 2022 Perubahan			Nasional					Daerah
7					UNSUR KEWILAYAHAN																	
7	01				KECAMATAN							1,840,649,787	2,119,313,767	2,211,513,767					2,237,299,217			
7	01	01			PROGRAM PENUNJANG URUSAN PEMERINTAHAN DAERAH KABUPATEN/KOTA	Persentase Pemenuhan Layanan Kesekretariatan				0	0	1,662,712,787	1,950,905,967	2,011,456,767					0	2,048,417,217		
7	01	01	2.01		Perencanaan, Penganggaran, dan Evaluasi Kinerja Perangkat Daerah	Terlaksananya laporan akhir Tahun SKPD	Tahun		Tahun	1 Tahun	1 Tahun	6,617,500	11,037,500	11,037,500					1 Tahun	6,617,500		
7	01	01	2.01	06	Koordinasi dan Penyusunan Laporan Capaian Kinerja dan Ikhtisar Realisasi Kinerja SKPD	Terlaksananya Laporan Akhir Tahun SKPD				1 Tahun	1 Tahun	6,617,500	11,037,500	11,037,500	Kab. Solok, Tigo Lurah, Semua Kelurahan	Dana Transfer Umum- Dana Alokasi Umum	Meningkatkan Sumber Daya Manusia Yang Berkualitas Dan Berdaya Saing	7. Reformasi Birokrasi	0	1 Tahun	6,617,500	Kecamatan Tigo Lurah
7	01	01	2.02		Administrasi Keuangan Perangkat Daerah							1,379,312,027	1,685,947,417	1,738,147,417						1,735,547,417		
7	01	01	2.02	01	Penyediaan Gaji dan Tunjangan ASN	Tersedianya Gaji dan Tunjangan ASN				1 Tahun	1 Tahun	1,373,122,027	1,675,637,417	1,727,837,417	Kab. Solok, Tigo Lurah, Semua Kelurahan	Dana Transfer Umum- Dana Alokasi Umum		7. Reformasi Birokrasi		1 Tahun	1,727,837,417	Kecamatan Tigo Lurah
7	01	01	2.02	05	Koordinasi dan Penyusunan Laporan Keuangan Akhir Tahun SKPD	Terlaksananya laporan Akhir tahun SKPD				1 Tahun	1 Tahun	6,190,000	10,310,000	10,310,000	Kab. Solok, Tigo Lurah, Semua Kelurahan	Dana Transfer Umum- Dana Alokasi Umum		7. Reformasi Birokrasi		1 Tahun	7,710,000	Kecamatan Tigo Lurah
7	01	01	2.06		Administrasi Umum Perangkat Daerah							186,389,600	112,982,100	121,332,900						169,250,800		
7	01	01	2.06	01	Penyediaan Komponen Instalasi Listrik/Penerangan Bangunan Kantor	Jumlah Penyediaan alat Listrik dan Penerangan				1 Tahun	1 Tahun	2,235,000	2,235,000	2,235,000	Kab. Solok, Tigo Lurah, Semua Kelurahan	Dana Transfer Umum- Dana Alokasi Umum		7. Reformasi Birokrasi 7. Reformasi Birokrasi		1 Tahun	2,235,000	Kecamatan Tigo Lurah
7	01	01	2.06	02	Penyediaan Peralatan dan Perlengkapan Kantor	Jumlah penyediaan peralatan Kantor dan Perlengkapan kantor				1 Tahun	1 Tahun	62,176,100	3,200,000	3,200,000	Kab. Solok, Tigo Lurah, Semua Kelurahan	Dana Transfer Umum- Dana Alokasi Umum		7. Reformasi Birokrasi		1 Tahun	43,500,000	Kecamatan Tigo Lurah

Rancangan Perubahan Rencana Kerja Pemerintah Daerah (RKPD)
Kabupaten Solok
Tahun 2022

Kode						Urusan/ Bidang Urusan/ Program/ Kegiatan/ Sub Kegiatan	Indikator Program/ Kegiatan/ Sub Kegiatan	Target Akhir Periode RPJMD	Realisasi Capaian RKPD Tahun 2020	Prakiraan Capaian Target RKPD Tahun 2021	Capaian Kinerja dan Kerangka Pendanaan								Kelompok Sasaran	Prakiraan Maju Rencana Tahun 2023		Perangkat Daerah Penanggung Jawab	
											Target 2022		Pagu Indikatif			Lokasi	Sumber Dana	Prioritas		Target	Pagu Indikatif		
											Semula	Menjadi	RKPD 2022	APBD 2022	RKPD 2022 Perubahan			Nasional					Daerah
7	01	01	2.06	04	Penyediaan Bahan Logistik Kantor	Jumlah Penyediaan ATK				1 Tahun	1 Tahun	14,463,500	10,763,500	10,763,500	Kab. Solok, Tigo Lurah, Semua Kelurahan	Dana Transfer Umum-Dana Alokasi Umum		7. Reformasi Birokrasi		1 Tahun	16,550,000	Kecamatan Tigo Lurah	
7	01	01	2.06	05	Penyediaan Barang Cetakan dan Penggandaan	Jumlah penyediaan barang cetakan				1 Tahun	1 Tahun	4,675,000	4,843,600	4,843,600	Kab. Solok, Tigo Lurah, Semua Kelurahan	Dana Transfer Umum-Dana Alokasi Umum		7. Reformasi Birokrasi		1 Tahun	6,675,000	Kecamatan Tigo Lurah	
7	01	01	2.06	09	Penyelenggaraan Rapat Koordinasi dan Konsultasi SKPD	Jumlah Keikutsertaan dalam rapat koordinasi diluar dan didalam daerah Jumlah Rapat Koordinasi yang difasilitasi				1 Tahun 1 Tahun	1 Tahun 1 Tahun	102,840,000	91,940,000	100,290,800	Kab. Solok, Tigo Lurah, Semua Kelurahan	Dana Transfer Umum-Dana Alokasi Umum		7. Reformasi Birokrasi		1 Tahun 1 Tahun	100,290,800	Kecamatan Tigo Lurah	
7	01	01	2.08		Penyediaan Jasa Penunjang Urusan Pemerintahan Daerah							7,846,000	7,846,000	7,846,000						7,846,000			
7	01	01	2.08	01	Penyediaan Jasa Surat Menyurat	Jumlah Materai dan Paket yang tersedia				1 Tahun	1 Tahun	2,050,000	2,050,000	2,050,000	Kab. Solok, Tigo Lurah, Semua Kelurahan	Dana Transfer Umum-Dana Alokasi Umum		7. Reformasi Birokrasi		1 Tahun	2,050,000	Kecamatan Tigo Lurah	
7	01	01	2.08	02	Penyediaan Jasa Komunikasi, Sumber Daya Air dan Listrik	Jumlah jasa komonikasi,Listrik dan Sumber daya Air				1 Tahun	1 Tahun	5,796,000	5,796,000	5,796,000	Kab. Solok, Tigo Lurah, Semua Kelurahan	Dana Transfer Umum-Dana Alokasi Umum		7. Reformasi Birokrasi		1 Tahun	5,796,000	Kecamatan Tigo Lurah	
7	01	01	2.09		Pemeliharaan Barang Milik Daerah Penunjang Urusan Pemerintahan Daerah							82,547,660	133,092,950	133,092,950						129,155,500			
7	01	01	2.09	02	Penyediaan Jasa Pemeliharaan, Biaya Pemeliharaan, Pajak, dan Perizinan Kendaraan Dinas Operasional atau Lapangan	Jumlah BBM Yang tersedia dan Suku cadang pemeliharaan Kendaraan Dinas yang tersedia Jumlah Kendaraan dinas yang dibayarkan pajaknya				1 Tahun 1 Tahun	1 Tahun 1 Tahun	67,700,000	67,200,000	67,200,000	Kab. Solok, Tigo Lurah, Semua Kelurahan	Dana Transfer Umum-Dana Alokasi Umum		7. Reformasi Birokrasi		1 Tahun 1 Tahun	75,400,000	Kecamatan Tigo Lurah	

Rancangan Perubahan Rencana Kerja Pemerintah Daerah (RKPD)
Kabupaten Solok
Tahun 2022

Kode					Urusan/ Bidang Urusan/ Program/ Kegiatan/ Sub Kegiatan	Indikator Program/ Kegiatan/ Sub Kegiatan	Target Akhir Periode RPJMD	Realisasi Capaian RKPD Tahun 2020	Prakiraan Capaian Target RKPD Tahun 2021	Capaian Kinerja dan Kerangka Pendanaan								Kelompok Sasaran	Prakiraan Maju Rencana Tahun 2023		Perangkat Daerah Penanggung Jawab	
										Target 2022		Pagu Indikatif			Lokasi	Sumber Dana	Prioritas		Target	Pagu Indikatif		
										Semula	Menjadi	RKPD 2022	APBD 2022	RKPD 2022 Perubahan			Nasional					Daerah
7	01	01	2.09	09	Pemeliharaan/Reha bilitasi Gedung Kantor dan Bangunan Lainnya	Jumlah Bahan Bangunan dan Peralatan kantor yang disediakan				1 Tahun	1 Tahun	14,847,660	65,892,950	65,892,950	Kab. Solok, Tigo Lurah, Semua Kelurahan	Dana Transfer Umum- Dana Alokasi Umum		7. Reformasi Birokrasi		1 Tahun	53,755,500	Kecamatan Tigo Lurah
7	01	02			PROGRAM PENYELENGGARA AN PEMERINTAHAN DAN PELAYANAN PUBLIK							9,400,000	9,400,000	9,400,000						12,710,000		
7	01	02	2.01		Koordinasi Penyelenggaraan Kegiatan Pemerintahan di Tingkat Kecamatan							3,900,000	3,900,000	3,900,000						5,000,000		
7	01	02	2.01	01	Koordinasi/Sinergi Perencanaan dan Pelaksanaan Kegiatan Pemerintahan dengan Perangkat Daerah dan Instansi Vertikal Terkait	jumlah koordinasi dengan perangkat daerah				1 tahun	1 tahun	0	0	0	Kab. Solok, Semua Kecamatan, Semua Kelurahan	Dana Transfer Umum- Dana Alokasi Umum		7. Reformasi Birokrasi		1 tahun	5,000,000	Kecamatan Tigo Lurah
7	01	02	2.01	02	Peningkatan Efektifitas Kegiatan Pemerintahan di Tingkat Kecamatan	jumlah efektifitas kegiatan pemerintah di tingkat kecamatan				1 tahun	1 tahun	3,900,000	3,900,000	3,900,000	Kab. Solok, Semua Kecamatan, Semua Kelurahan	Dana Transfer Umum- Dana Alokasi Umum		7. Reformasi Birokrasi		1 tahun	0	Kecamatan Tigo Lurah
7	01	02	2.02		Penyelenggaraan Urusan Pemerintahan yang tidak Dilaksanakan oleh Unit Kerja Perangkat Daerah yang ada di Kecamatan							4,000,000	4,000,000	4,000,000						0		
7	01	02	2.02	02	Fasilitasi Percepatan Pencapaian Standar Pelayanan Minimal di Wilayah Kecamatan	jumlah fasilitas percepatan pencapaian standar pelayanan minimal di wilayah kecamatan				1 tahun	1 tahun	0	0	0	Kab. Solok, Semua Kecamatan, Semua Kelurahan	Dana Transfer Umum- Dana Alokasi Umum		7. Reformasi Birokrasi		1 tahun	0	Kecamatan Tigo Lurah
7	01	02	2.02	03	Peningkatan Efektifitas Pelaksanaan Pelayanan kepada Masyarakat di Wilayah Kecamatan	jumlah peningkatan efekrifitas pelaksanaan pelayanan kepada masyarakat di Kecamatan				1 Tahun	1 Tahun	4,000,000	4,000,000	4,000,000	Kab. Solok, Semua Kecamatan, Semua Kelurahan	Dana Transfer Umum- Dana Alokasi Umum		7. Reformasi Birokrasi		1 Tahun	0	Kecamatan Tigo Lurah

Rancangan Perubahan Rencana Kerja Pemerintah Daerah (RKPD)
Kabupaten Solok
Tahun 2022

Kode					Urusan/ Bidang Urusan/ Program/ Kegiatan/ Sub Kegiatan	Indikator Program/ Kegiatan/ Sub Kegiatan	Target Akhir Periode RPJMD	Realisasi Capaian RKPD Tahun 2020	Prakiraan Capaian Target RKPD Tahun 2021	Capaian Kinerja dan Kerangka Pendanaan								Kelompok Sasaran	Prakiraan Maju Rencana Tahun 2023		Perangkat Daerah Penanggung Jawab	
										Target 2022		Pagu Indikatif			Lokasi	Sumber Dana	Prioritas		Target	Pagu Indikatif		
										Semula	Menjadi	RKPD 2022	APBD 2022	RKPD 2022 Perubahan			Nasional					Daerah
7	01	02	2.04		Pelaksanaan Urusan Pemerintahan yang Dilimpahkan kepada Camat						1,500,000	1,500,000	1,500,000							7,710,000		
7	01	02	2.04	03	Pelaksanaan Urusan Pemerintahan yang terkait dengan Kewenangan Lain yang Dilimpahkan	Jumlah terlaksananya pembinaan Olahraga Masyarakat				1 Tahun	1 Tahun	1,500,000	1,500,000	1,500,000	Kab. Solok, Tigo Lurah, Semua Kelurahan	Dana Transfer Umum-Dana Alokasi Umum		7. Reformasi Birokrasi		1 Tahun	7,710,000	Kecamatan Tigo Lurah
7	01	03			PROGRAM PEMBERDAYAAN MASYARAKAT DESA DAN KELURAHAN						135,302,000	122,652,800	154,302,000							154,892,000		
7	01	03	2.01		Koordinasi Kegiatan Pemberdayaan Desa						135,302,000	122,652,800	154,302,000							154,892,000		
7	01	03	2.01	01	Peningkatan Partisipasi Masyarakat dalam Forum Musyawarah Perencanaan Pembangunan di Desa	Jumlah Nagari Yang meningkat kapasitasnya Jumlah Pelaksanaan RKPD tingkat Kecamatan				1 Tahun 1 Tahun	1 Tahun 1 Tahun	6,372,000	7,932,000	7,932,000	Kab. Solok, Tigo Lurah, Semua Kelurahan	Dana Transfer Umum-Dana Alokasi Umum		7. Reformasi Birokrasi		1 Tahun 1 Tahun	8,522,000	Kecamatan Tigo Lurah
7	01	03	2.01	03	Peningkatan Efektifitas Kegiatan Pemberdayaan Masyarakat di Wilayah Kecamatan	Jumlah Pemberdayaan Masyarakat Nagari				1 Tahun	1 Tahun	128,930,000	114,720,800	146,370,000	Kab. Solok, Tigo Lurah, Semua Kelurahan	Dana Transfer Umum-Dana Alokasi Umum		7. Reformasi Birokrasi		1 Tahun	146,370,000	Kecamatan Tigo Lurah
7	01	03	2.03		Pemberdayaan Lembaga Kemasyarakatan Tingkat Kecamatan						0	0	0							0		
7	01	03	2.03	01	Penyelenggaraan Lembaga Kemasyarakatan	Jumlah Penyelenggaraan lembaga kemasyarakatan yang terlaksana				1 tahun	1 tahun	0	0	0	Kab. Solok, Semua Kecamatan, Semua Kelurahan	Dana Transfer Umum-Dana Alokasi Umum		7. Reformasi Birokrasi		1 tahun	0	Kecamatan Tigo Lurah
7	01	03	2.03	02	Peningkatan Kapasitas Lembaga Kemasyarakatan	Jumlah peningkatan kapasitas lembaga kemasyarakatan yang terlaksana				1 tahun	1 tahun	0	0	0	Kab. Solok, Semua Kecamatan, Semua Kelurahan	Dana Transfer Umum-Dana Alokasi Umum		7. Reformasi Birokrasi		1 tahun	0	Kecamatan Tigo Lurah

Rancangan Perubahan Rencana Kerja Pemerintah Daerah (RKPD)
Kabupaten Solok
Tahun 2022

Kode					Urusan/ Bidang Urusan/ Program/ Kegiatan/ Sub Kegiatan	Indikator Program/ Kegiatan/ Sub Kegiatan	Target Akhir Periode RPJMD	Realisasi Capaian RKPD Tahun 2020	Prakiraan Capaian Target RKPD Tahun 2021	Capaian Kinerja dan Kerangka Pendanaan								Kelompok Sasaran	Prakiraan Maju Rencana Tahun 2023		Perangkat Daerah Penanggung Jawab	
										Target 2022		Pagu Indikatif			Lokasi	Sumber Dana	Prioritas		Target	Pagu Indikatif		
										Semula	Menjadi	RKPD 2022	APBD 2022	RKPD 2022 Perubahan			Nasional					Daerah
7	01	03	2.03	05	Fasilitasi Pemanfaatan Teknologi Tepat Guna	Jumlah Pemnfaatan teknologi tepat guna yang difasilitasi				1 tahun	1 tahun	0	0	0	Kab. Solok, Semua Kecamatan, Semua Kelurahan	Dana Transfer Umum- Dana Alokasi Umum		7. Reformasi Birokrasi		1 tahun	0	Kecamatan Tigo Lurah
7	01	04			PROGRAM KOORDINASI KETENTRAMAN DAN KETERTIBAN UMUM							8,280,000	11,400,000	11,400,000						8,280,000		
7	01	04	2.01		Koordinasi Upaya Penyelenggaraan Ketenteraman dan Ketertiban Umum							2,280,000	2,280,000	2,280,000						2,280,000		
7	01	04	2.01	01	Sinergitas dengan Kepolisian Negara Republik Indonesia, Tentara Nasional Indonesia dan Instansi Vertikal di Wilayah Kecamatan	Jumlah koordinasi dengan Penyelenggara ketentraman dan Ketertiban Umum				1 Tahun	1 Tahun	0	0	0	Kab. Solok, Semua Kecamatan, Semua Kelurahan	Dana Transfer Umum- Dana Alokasi Umum		7. Reformasi Birokrasi		1 Tahun	0	Kecamatan Tigo Lurah
7	01	04	2.01	02	Harmonisasi Hubungan Dengan Tokoh Agama dan Tokoh Masyarakat							2,280,000	2,280,000	2,280,000		Dana Transfer Umum- Dana Alokasi Umum		7. Reformasi Birokrasi			2,280,000	Kecamatan Tigo Lurah
7	01	04	2.02		Koordinasi Penerapan dan Penegakan Peraturan Daerah dan Peraturan Kepala Daerah							6,000,000	9,120,000	9,120,000						6,000,000		
7	01	04	2.02	01	Koordinasi/Sinergi Dengan Perangkat Daerah yang Tugas dan Fungsinya di Bidang Penegakan Peraturan Perundang- Undangan dan/atau Kepolisian Negara Republik Indonesia	Jumlah koordinasi dan terfasilitasinya rapat bersama instansi Vetikal dan Vena				1 Tahun	1 Tahun	6,000,000	9,120,000	9,120,000	Kab. Solok, Tigo Lurah, Semua Kelurahan	Dana Transfer Umum- Dana Alokasi Umum		7. Reformasi Birokrasi		1 Tahun	6,000,000	Kecamatan Tigo Lurah
7	01	05			PROGRAM PENYELENGGARA AN URUSAN PEMERINTAHAN UMUM							11,200,000	11,200,000	11,200,000						0		
7	01	05	2.01		Penyelenggaraan Urusan Pemerintahan Umum sesuai Penugasan Kepala Daerah							11,200,000	11,200,000	11,200,000						0		

Rancangan Perubahan Rencana Kerja Pemerintah Daerah (RKPD)
Kabupaten Solok
Tahun 2022

Kode					Urusan/ Bidang Urusan/ Program/ Kegiatan/ Sub Kegiatan	Indikator Program/ Kegiatan/ Sub Kegiatan	Target Akhir Periode RPJMD	Realisasi Capaian RKPD Tahun 2020	Prakiraan Capaian Target RKPD Tahun 2021	Capaian Kinerja dan Kerangka Pendanaan								Kelompok Sasaran	Prakiraan Maju Rencana Tahun 2023		Perangkat Daerah Penanggung Jawab	
										Target 2022		Pagu Indikatif			Lokasi	Sumber Dana	Prioritas		Target	Pagu Indikatif		
										Semula	Menjadi	RKPD 2022	APBD 2022	RKPD 2022 Perubahan			Nasional					Daerah
7	01	05	2.01	05	Penanganan Konflik Sosial sesuai Ketentuan Peraturan Perundang-Undangan	Jumlah penanganan konflik sosial yang dilaksanakan				1 tahun	1 tahun	3,400,000	3,400,000	3,400,000	Kab. Solok, Semua Kecamatan, Semua Kelurahan	Dana Transfer Umum-Dana Alokasi Umum		7. Reformasi Birokrasi		1 tahun	0	Kecamatan Tigo Lurah
7	01	05	2.01	08	Pelaksanaan Tugas Forum Koordinasi Pimpinan di Kecamatan	Jumlah tugas Forkopincam yang terlaksana				1 tahun	1 tahun	7,800,000	7,800,000	7,800,000	Kab. Solok, Semua Kecamatan, Semua Kelurahan	Dana Transfer Umum-Dana Alokasi Umum		7. Reformasi Birokrasi		1 tahun	0	Kecamatan Tigo Lurah
7	01	06			PROGRAM PEMBINAAN DAN PENGAWASAN PEMERINTAHAN DESA							13,755,000	13,755,000	13,755,000						13,000,000		
7	01	06	2.01		Fasilitasi, Rekomendasi dan Koordinasi Pembinaan dan Pengawasan Pemerintahan Desa							13,755,000	13,755,000	13,755,000						13,000,000		
7	01	06	2.01	01	Fasilitasi Penyusunan Peraturan Desa dan Peraturan Kepala Desa							0	0	0	Kab. Solok, Semua Kecamatan, Semua Kelurahan	Dana Transfer Umum-Dana Alokasi Umum		7. Reformasi Birokrasi			0	Kecamatan Tigo Lurah
7	01	06	2.01	02	Fasilitasi Administrasi Tata Pemerintahan Desa	JumlahPembinaan dan Penataan admistrasi Pemerintahan Nagari				1 Tahun	1 Tahun	4,600,000	4,600,000	4,600,000	Kab. Solok, Tigo Lurah, Semua Kelurahan	Dana Transfer Umum-Dana Alokasi Umum		7. Reformasi Birokrasi		1 Tahun	13,000,000	Kecamatan Tigo Lurah
7	01	06	2.01	03	Fasilitasi Pengelolaan Keuangan Desa dan Pendayagunaan Aset Desa	jumlah pendayagunaan aset desa yang difasilitasi				1 tahun	1 tahun	3,155,000	3,155,000	3,155,000	Kab. Solok, Semua Kecamatan, Semua Kelurahan	Dana Transfer Umum-Dana Alokasi Umum		7. Reformasi Birokrasi		1 tahun	0	Kecamatan Tigo Lurah
7	01	06	2.01	06	Fasilitasi Pelaksanaan Pemilihan Kepala Desa	Jumlah pelaksanaan pemilihan kepala desa yang difasilitasi				1 tahun	1 tahun	0	0	0	Kab. Solok, Semua Kecamatan, Semua Kelurahan	Dana Transfer Umum-Dana Alokasi Umum		7. Reformasi Birokrasi		1 tahun	0	Kecamatan Tigo Lurah

Rancangan Perubahan Rencana Kerja Pemerintah Daerah (RKPD)
Kabupaten Solok
Tahun 2022

Kode						Urusan/ Bidang Urusan/ Program/ Kegiatan/ Sub Kegiatan	Indikator Program/ Kegiatan/ Sub Kegiatan	Target Akhir Periode RPJMD	Realisasi Capaian RKPD Tahun 2020	Prakiraan Capaian Target RKPD Tahun 2021	Capaian Kinerja dan Kerangka Pendanaan						Kelompok Sasaran	Prakiraan Maju Rencana Tahun 2023		Perangkat Daerah Penanggung Jawab			
											Target 2022		Pagu Indikatif			Lokasi		Sumber Dana	Prioritas		Target	Pagu Indikatif	
											Semula	Menjadi	RKPD 2022	APBD 2022	RKPD 2022 Perubahan				Nasional				Daerah
7	01	06	2.01	14	Fasilitasi Kerja Sama Antardesa dan Kerja Sama Desa dengan Pihak Ketiga	Jumlah kerja sama antar desa dengan pihak ketiga yang difasilitasi				1 tahun	1 tahun	0	0	0	Kab. Solok Semua Kecamatan, Semua Kelurahan	Dana Transfer Umum- Dana Alokasi Umum		7. Reformasi Birokrasi	1 tahun	0	Kecamatan Tigo Lurah		
7	01	06	2.01	18	Koordinasi Pelaksanaan Pembangunan Kawasan Perdesaan di Wilayah Kecamatan	jumlah koordinasi pelaksanaan pembangunan kawasan perdesaan di wilayah kecamatan				1 tahun	1 tahun	6,000,000	6,000,000	6,000,000	Kab. Solok Semua Kecamatan, Semua Kelurahan	Dana Transfer Umum- Dana Alokasi Umum		7. Reformasi Birokrasi	1 tahun	0	Kecamatan Tigo Lurah		
TOTAL													1,840,649,787	2,119,313,767	2,211,513,767					2,237,299,217			

Rancangan Perubahan Rencana Kerja Pemerintah Daerah (RKPD)
Kabupaten Solok
Tahun 2022

Kode					Urusan/ Bidang Urusan/ Program/ Kegiatan/ Sub Kegiatan	Indikator Program/ Kegiatan/ Sub Kegiatan	Target Akhir Periode RPJMD	Realisasi Capaian RKPD Tahun 2020	Prakiraan Capaian Target RKPD Tahun 2021	Capaian Kinerja dan Kerangka Pendanaan								Kelompok Sasaran	Prakiraan Maju Rencana Tahun 2023		Perangkat Daerah Penanggung Jawab	
										Target 2022		Pagu Indikatif			Lokasi	Sumber Dana	Prioritas		Target	Pagu Indikatif		
										Semula	Menjadi	RKPD 2022	APBD 2022	RKPD 2022 Perubahan			Nasional					Daerah
7					UNSUR KEWILAYAHAN																	
7	01				KECAMATAN							1,893,825,516	1,744,745,105	1,813,945,105					2,330,624,000			
7	01	01			PROGRAM PENUNJANG URUSAN PEMERINTAHAN DAERAH KABUPATEN/KOTA	Persentase Pemenuhan Layanan Kesekretariatan				0	0	1,731,588,856	1,516,560,305	1,547,960,305					0	2,098,124,000		
7	01	01	2.01		Perencanaan, Penganggaran, dan Evaluasi Kinerja Perangkat Daerah	Tersusunnya dokumen perencanaan SKPD dan terpenuhinya pelaporan capaian kinerja dan keuangan	%		%	100 %	100 %	7,730,000	8,250,000	8,250,000					100 %	9,700,000		
7	01	01	2.01	01	Penyusunan Dokumen Perencanaan Perangkat Daerah	Tersusunnya dokumen perencanaan SKPD				4 dokumen	4 dokumen	3,000,000	3,000,000	3,000,000	Kab. Solok, Danau Kembar, Simpang Tj. Nan IV	Dana Transfer Umum- Dana Alokasi Umum	Memperkuat Ketahanan Ekonomi Untuk Pertumbuhan Yang Berkualitas dan Berkeadilan	7. Reformasi Birokrasi	Kecamatan Danau Kembar	4 dokumen	2,500,000	Kecamatan Danau Kembar
7	01	01	2.01	06	Koordinasi dan Penyusunan Laporan Capaian Kinerja dan Ikhtisar Realisasi Kinerja SKPD	Tersusunnya laporan tepat waktu dan sesuai ketentuan				1 dokumen	1 dokumen	4,730,000	5,250,000	5,250,000	Kab. Solok, Danau Kembar, Simpang Tj. Nan IV	Dana Transfer Umum- Dana Alokasi Umum	Memperkuat Ketahanan Ekonomi Untuk Pertumbuhan Yang Berkualitas dan Berkeadilan	7. Reformasi Birokrasi	Kecamatan Danau Kembar	1 dokumen	7,200,000	Kecamatan Danau Kembar
7	01	01	2.02		Administrasi Keuangan Perangkat Daerah	Terlaksananya kegiatan administrasi keuangan daerah	%		%	100 %	100 %	1,468,898,086	1,308,663,080	1,337,863,080					100 %	1,795,075,000		
7	01	01	2.02	01	Penyediaan Gaji dan Tunjangan ASN	Tersedianya gaji dan tunjangan kinerja ASN				1 tahun	1 tahun	1,421,228,086	1,306,293,080	1,335,493,080	Kab. Solok, Danau Kembar, Simpang Tj. Nan IV	Dana Transfer Umum- Dana Alokasi Umum	Memperkuat Ketahanan Ekonomi Untuk Pertumbuhan Yang Berkualitas dan Berkeadilan	7. Reformasi Birokrasi	Kecamatan Danau Kembar	1 tahun	1,750,000,000	Kecamatan Danau Kembar
7	01	01	2.02	03	Pelaksanaan Penatausahaan dan Pengujian/Verifikasi Keuangan SKPD							39,000,000	0	0	Kab. Solok, Danau Kembar, Simpang Tj. Nan IV	Dana Transfer Umum- Dana Alokasi Umum		7. Reformasi Birokrasi 7. Reformasi Birokrasi	Kecamatan Danau Kembar		39,975,000	Kecamatan Danau Kembar
7	01	01	2.02	07	Koordinasi dan Penyusunan Laporan Keuangan Bulanan/Triwulanan /Semesteran SKPD	Tersusunnya laporan keuangan tepat waktu				1 tahun	1 tahun	8,670,000	2,370,000	2,370,000	Kab. Solok, Danau Kembar, Simpang Tj. Nan IV	Dana Transfer Umum- Dana Alokasi Umum	Memperkuat Ketahanan Ekonomi Untuk Pertumbuhan Yang Berkualitas dan Berkeadilan	7. Reformasi Birokrasi	Kecamatan Danau Kembar	1 tahun	5,100,000	Kecamatan Danau Kembar

Rancangan Perubahan Rencana Kerja Pemerintah Daerah (RKPD)
Kabupaten Solok
Tahun 2022

Kode					Urusan/ Bidang Urusan/ Program/ Kegiatan/ Sub Kegiatan	Indikator Program/ Kegiatan/ Sub Kegiatan	Target Akhir Periode RPJMD	Realisasi Capaian RKPD Tahun 2020	Prakiraan Capaian Target RKPD Tahun 2021	Capaian Kinerja dan Kerangka Pendanaan								Kelompok Sasaran	Prakiraan Maju Rencana Tahun 2023		Perangkat Daerah Penanggung Jawab	
										Target 2022		Pagu Indikatif			Lokasi	Sumber Dana	Prioritas		Target	Pagu Indikatif		
										Semula	Menjadi	RKPD 2022	APBD 2022	RKPD 2022 Perubahan			Nasional					Daerah
7	01	01	2.03		Administrasi Barang Milik Daerah pada Perangkat Daerah	Terlaksananya kegiatan administrasi BMD	Tahun		Tahun	1 Tahun	1 Tahun	3,600,000	1,800,000	1,800,000					1 Tahun	4,250,000		
7	01	01	2.03	05	Rekonsiliasi dan Penyusunan Laporan Barang Milik Daerah pada SKPD	Jumlah laporan rekon BMD				12 dokumen	12 dokumen	3,600,000	1,800,000	1,800,000	Kab. Solok, Danau Kembar, Simpang Tj. Nan IV	Dana Transfer Umum- Dana Alokasi Umum	Memperkuat Ketahanan Ekonomi Untuk Pertumbuhan Yang Berkualitas dan Berkeadilan	7. Reformasi Birokrasi	Kecamatan Danau Kembar	12 dokumen	4,250,000	Kecamatan Danau Kembar
7	01	01	2.06		Administrasi Umum Perangkat Daerah	Terlaksananya kegiatan administrasi umum	Tahun		Tahun	1 Tahun	1 Tahun	151,327,400	58,717,700	60,917,700					1 Tahun	185,300,000		
7	01	01	2.06	01	Penyediaan Komponen Instalasi Listrik/Penerangan Bangunan Kantor	Jumlah komponen instalasi listrik/penerangan bangunan kantor yang tersedia				4 paket	4 paket	724,000	1,745,000	1,745,000	Kab. Solok, Danau Kembar, Simpang Tj. Nan IV	Dana Transfer Umum- Dana Alokasi Umum		7. Reformasi Birokrasi	Kecamatan Danau Kembar	4 paket	800,000	Kecamatan Danau Kembar
7	01	01	2.06	02	Penyediaan Peralatan dan Perlengkapan Kantor	Jumlah peralatan dan perlengkapan kantor yang tersedia				4 paket	4 paket	11,275,000	0	0	Kab. Solok, Danau Kembar, Simpang Tj. Nan IV	Dana Transfer Umum- Dana Alokasi Umum		7. Reformasi Birokrasi	Kecamatan Danau Kembar	4 paket	40,000,000	Kecamatan Danau Kembar
7	01	01	2.06	04	Penyediaan Bahan Logistik Kantor	Jumlah alat tulis kantor yang tersedia				4 paket	4 paket	17,175,400	22,251,500	22,251,500	Kab. Solok, Danau Kembar, Simpang Tj. Nan IV	Dana Transfer Umum- Dana Alokasi Umum		7. Reformasi Birokrasi	Kecamatan Danau Kembar	4 paket	18,500,000	Kecamatan Danau Kembar
7	01	01	2.06	05	Penyediaan Barang Cetakan dan Penggandaan	Jumlah Barang Cetakan Dan Penggandaan Yang Tersedia				4 paket	4 paket	5,863,000	4,561,200	6,761,200	Kab. Solok, Danau Kembar, Simpang Tj. Nan IV	Dana Transfer Umum- Dana Alokasi Umum		7. Reformasi Birokrasi	Kecamatan Danau Kembar	4 paket	6,000,000	Kecamatan Danau Kembar
7	01	01	2.06	09	Penyelenggaraan Rapat Koordinasi dan Konsultasi SKPD	Jumlah Makanan Dan Minuman Kegiatan Yang Tersedia Jumlah rapat rapat koordinasi dan konsultasi yang diiukuti				12 bulan 1 tahun	12 bulan 1 tahun	116,290,000	30,160,000	30,160,000	Kab. Solok, Danau Kembar, Simpang Tj. Nan IV	Dana Transfer Umum- Dana Alokasi Umum		7. Reformasi Birokrasi	Kecamatan Danau Kembar	12 bulan 1 tahun	120,000,000	Kecamatan Danau Kembar
7	01	01	2.08		Penyediaan Jasa Penunjang Urusan Pemerintahan Daerah	Terlaksananya kegiatan jasa penunjang urusan pemerintahan daerah	Tahun		Tahun	1 Tahun	1 Tahun	4,480,000	5,983,000	5,983,000					1 Tahun	5,299,000		

Rancangan Perubahan Rencana Kerja Pemerintah Daerah (RKPD)
Kabupaten Solok
Tahun 2022

Kode						Urusan/ Bidang Urusan/ Program/ Kegiatan/ Sub Kegiatan	Indikator Program/ Kegiatan/ Sub Kegiatan	Target Akhir Periode RPJMD	Realisasi Capaian RKPD Tahun 2020	Prakiraan Capaian Target RKPD Tahun 2021	Capaian Kinerja dan Kerangka Pendanaan								Kelompok Sasaran	Prakiraan Maju Rencana Tahun 2023		Perangkat Daerah Penanggung Jawab	
											Target 2022		Pagu Indikatif			Lokasi	Sumber Dana	Prioritas		Target	Pagu Indikatif		
											Semula	Menjadi	RKPD 2022	APBD 2022	RKPD 2022 Perubahan			Nasional					Daerah
7	01	01	2.08	01	Penyediaan Jasa Surat Menyurat	Tersedianya materai untuk kegiatan				1 tahun	1 tahun	630,000	2,628,000	2,628,000	Kab. Solok, Danau Kembar, Simpang Tj. Nan IV	Dana Transfer Umum- Dana Alokasi Umum		7. Reformasi Birokrasi	Kecamatan Danau Kembar	1 tahun	699,000	Kecamatan Danau Kembar	
7	01	01	2.08	02	Penyediaan Jasa Komunikasi, Sumber Daya Air dan Listrik	Jumlah tagihan listrik yang dibayarkan				12 bulan	12 bulan	3,850,000	3,355,000	3,355,000	Kab. Solok, Danau Kembar, Simpang Tj. Nan IV	Dana Transfer Umum- Dana Alokasi Umum		7. Reformasi Birokrasi	Kecamatan Danau Kembar	12 bulan	4,600,000	Kecamatan Danau Kembar	
7	01	01	2.09		Pemeliharaan Barang Milik Daerah Penunjang Urusan Pemerintahan Daerah	Terlaksananya kegiatan pemeliharaan BMD penunjang urusan pemerintahan daerah	Tahun		Tahun	1 Tahun	1 Tahun	95,553,370	133,146,525	133,146,525					1 Tahun	98,500,000			
7	01	01	2.09	01	Penyediaan Jasa Pemeliharaan, Biaya Pemeliharaan dan Pajak Kendaraan Perorangan Dinas atau Kendaraan Dinas Jabatan	Jumlah Kendaraan Dinas/operasional Yang Dipelihara Jumlah Kendaraan Dinas Yang Dibayarkan Pajaknya Tersedianya BBM untuk operasional kegiatan				4 kendaraan 4 kendaraan 1 tahun	4 kendaraan 4 kendaraan 1 tahun	86,865,000	72,603,700	72,603,700	Kab. Solok, Danau Kembar, Simpang Tj. Nan IV	Dana Transfer Umum- Dana Alokasi Umum		7. Reformasi Birokrasi	Kecamatan Danau Kembar	4 kendaraan 4 kendaraan 1 tahun	88,000,000	Kecamatan Danau Kembar	
7	01	01	2.09	09	Pemeliharaan/Reha bilitasi Gedung Kantor dan Bangunan Lainnya	Jumlah Gedung Kantor Yang Dilakukan Pemeliharaan				1 gedung	1 gedung	2,945,570	56,532,825	56,532,825	Kab. Solok, Danau Kembar, Simpang Tj. Nan IV	Dana Transfer Umum- Dana Alokasi Umum		7. Reformasi Birokrasi	Kecamatan Danau Kembar	1 gedung	4,500,000	Kecamatan Danau Kembar	
7	01	01	2.09	11	Pemeliharaan/Reha bilitasi Sarana dan Prasarana Pendukung Gedung Kantor atau Bangunan Lainnya	Terpeliharanya sarana dan prasarana gedung kantor				1 tahun	1 tahun	5,742,800	4,010,000	4,010,000	Kab. Solok, Danau Kembar, Simpang Tj. Nan IV	Dana Transfer Umum- Dana Alokasi Umum		7. Reformasi Birokrasi	Kecamatan Danau Kembar	1 tahun	6,000,000	Kecamatan Danau Kembar	
7	01	02			PROGRAM PENYELENGGARA AN PEMERINTAHAN DAN PELAYANAN PUBLIK	Persentase Pelayanan Umum Pemerintahan Kecamatan dan Pelayanan Publik				0	0	88,219,400	88,893,200	88,893,200					0	154,500,000			
7	01	02	2.01		Koordinasi Penyelenggaraan Kegiatan Pemerintahan di Tingkat Kecamatan	Terfasilitasinya koordinasi penyelenggaraan kegiatan pemerintahan di tingkat kecamatan	Tahun		Tahun	1 Tahun	1 Tahun	84,194,400	84,723,200	84,723,200					1 Tahun	150,000,000			

Rancangan Perubahan Rencana Kerja Pemerintah Daerah (RKPD)
Kabupaten Solok
Tahun 2022

Kode					Urusan/ Bidang Urusan/ Program/ Kegiatan/ Sub Kegiatan	Indikator Program/ Kegiatan/ Sub Kegiatan	Target Akhir Periode RPJMD	Realisasi Capaian RKPD Tahun 2020	Prakiraan Capaian Target RKPD Tahun 2021	Capaian Kinerja dan Kerangka Pendanaan								Kelompok Sasaran	Prakiraan Maju Rencana Tahun 2023		Perangkat Daerah Penanggung Jawab	
										Target 2022		Pagu Indikatif			Lokasi	Sumber Dana	Prioritas		Target	Pagu Indikatif		
										Semula	Menjadi	RKPD 2022	APBD 2022	RKPD 2022 Perubahan			Nasional					Daerah
7	01	02	2.01	02	Peningkatan Efektifitas Kegiatan Pemerintahan di Tingkat Kecamatan	Terlaksananya kegiatan-kegiatan pemerintahan di tingkat kecamatan				1 tahun	1 tahun	84,194,400	84,723,200	84,723,200	Kab. Solok, Danau Kembar, Simpang Tj. Nan IV	Dana Transfer Umum-Dana Alokasi Umum		7. Reformasi Birokrasi	Kecamatan Danau Kembar	1 tahun	150,000,000	Kecamatan Danau Kembar
7	01	02	2.02		Penyelenggaraan Urusan Pemerintahan yang tidak Dilaksanakan oleh Unit Kerja Perangkat Daerah yang ada di Kecamatan	Tercapainya Standar Pelayanan Minimal di Kecamatan				1	1	2,225,000	2,370,000	2,370,000						1	2,500,000	
7	01	02	2.02	02	Fasilitasi Percepatan Pencapaian Standar Pelayanan Minimal di Wilayah Kecamatan	Tercapainya Standar Pelayanan Minimal di Kecamatan				1	1	2,225,000	2,370,000	2,370,000	Kab. Solok, Semua Kecamatan, Semua Kelurahan	Dana Transfer Umum-Dana Alokasi Umum		7. Reformasi Birokrasi	Kecamatan Danau Kembar	1	2,500,000	Kecamatan Danau Kembar
7	01	02	2.04		Pelaksanaan Urusan Pemerintahan yang Dilimpahkan kepada Camat	Terlaksananya urusan pemerintahan yang terkait dengan kewenangan lain yang dilimpahkan	tahun		tahun	1 tahun	1 tahun	1,800,000	1,800,000	1,800,000						1 tahun	2,000,000	
7	01	02	2.04	03	Pelaksanaan Urusan Pemerintahan yang terkait dengan Kewenangan Lain yang Dilimpahkan	Terlaksananya urusan pemerintahan yang terkait dengan kewenangan lain yang dilimpahkan				1 tahun	1 tahun	1,800,000	1,800,000	1,800,000	Kab. Solok, Semua Kecamatan, Semua Kelurahan	Dana Transfer Umum-Dana Alokasi Umum		7. Reformasi Birokrasi	Kecamatan Danau Kembar	1 tahun	2,000,000	Kecamatan Danau Kembar
7	01	03			PROGRAM PEMBERDAYAAN MASYARAKAT DESA DAN KELURAHAN	Persentase Peningkatan Pemberdayaan Masyarakat di Nagari				0	0	60,365,760	112,581,600	150,381,600						0	55,000,000	
7	01	03	2.01		Koordinasi Kegiatan Pemberdayaan Desa	Terfasilitasinya kegiatan TP PKK dan Musrenbang Kecamatan	tahun		tahun	1 tahun	1 tahun	56,160,760	108,566,600	146,366,600						1 tahun	51,000,000	
7	01	03	2.01	01	Peningkatan Partisipasi Masyarakat dalam Forum Musyawarah Perencanaan Pembangunan di Desa	Jumlah kegiatan musrenbang tingkat nagari dan kecamatan				3 kegiatan	3 kegiatan	6,450,000	11,900,000	9,700,000	Kab. Solok, Danau Kembar, Simpang Tj. Nan IV	Dana Transfer Umum-Dana Alokasi Umum		7. Reformasi Birokrasi	Kecamatan Danau Kembar	3 kegiatan	6,000,000	Kecamatan Danau Kembar

Rancangan Perubahan Rencana Kerja Pemerintah Daerah (RKPD)
Kabupaten Solok
Tahun 2022

Kode					Urusan/ Bidang Urusan/ Program/ Kegiatan/ Sub Kegiatan	Indikator Program/ Kegiatan/ Sub Kegiatan	Target Akhir Periode RPJMD	Realisasi Capaian RKPD Tahun 2020	Prakiraan Capaian Target RKPD Tahun 2021	Capaian Kinerja dan Kerangka Pendanaan								Kelompok Sasaran	Prakiraan Maju Rencana Tahun 2023		Perangkat Daerah Penanggung Jawab	
										Target 2022		Pagu Indikatif			Lokasi	Sumber Dana	Prioritas		Target	Pagu Indikatif		
										Semula	Menjadi	RKPD 2022	APBD 2022	RKPD 2022 Perubahan			Nasional					Daerah
7	01	03	2.01	03	Peningkatan Efektifitas Kegiatan Pemberdayaan Masyarakat di Wilayah Kecamatan	Terfasilitasinya kegiatan TP PKK				1 tahun	1 tahun	49,710,760	96,666,600	136,666,600	Kab. Solok, Danau Kembar, Simpang Tj. Nan IV	Dana Transfer Umum- Dana Alokasi Umum		7. Reformasi Birokrasi	Kecamatan Danau Kembar	1 tahun	45,000,000	Kecamatan Danau Kembar
7	01	03	2.03		Pemberdayaan Lembaga Kemasyarakatan Tingkat Kecamatan	Terselenggaranya lembaga kemasyarakatan di kecamatan	tahun		tahun	1 tahun	1 tahun	4,205,000	4,015,000	4,015,000						1 tahun	4,000,000	
7	01	03	2.03	01	Penyelenggaraan Lembaga Kemasyarakatan	Terselenggaranya lembaga kemasyarakatan di kecamatan				1 tahun	1 tahun	1,980,000	1,965,000	1,965,000	Kab. Solok, Semua Kecamatan, Semua Kelurahan	Dana Transfer Umum- Dana Alokasi Umum		7. Reformasi Birokrasi	Kecamatan Danau Kembar	1 tahun	2,000,000	Kecamatan Danau Kembar
7	01	03	2.03	05	Fasilitasi Pemanfaatan Teknologi Tepat Guna	Terlaksananya fasilitasi pemanfaatan teknologi tepat guna				1 tahun	1 tahun	2,225,000	2,050,000	2,050,000	Kab. Solok, Semua Kecamatan, Semua Kelurahan	Dana Transfer Umum- Dana Alokasi Umum		7. Reformasi Birokrasi	Kecamatan Danau Kembar	1 tahun	2,000,000	Kecamatan Danau Kembar
7	01	04			PROGRAM KOORDINASI KETENTRAMAN DAN KETERTIBAN UMUM	Persentase Peningkatan Lingkungan yang Aman dan Kondusif				0	0	5,722,500	8,535,000	8,535,000						0	13,000,000	
7	01	04	2.01		Koordinasi Upaya Penyelenggaraan Ketenteraman dan Ketertiban Umum	Terlaksananya harmonisasi hubungan dengan tokoh agama dan tokoh masyarakat	tahun		tahun	1 tahun	1 tahun	3,260,000	3,035,000	3,035,000						1 tahun	4,000,000	
7	01	04	2.01	01	Sinergitas dengan Kepolisian Negara Republik Indonesia, Tentara Nasional Indonesia dan Instansi Vertikal di Wilayah Kecamatan							1,500,000	1,500,000	1,500,000		Dana Transfer Umum- Dana Alokasi Umum		7. Reformasi Birokrasi	Kecamatan Danau Kembar		2,000,000	Kecamatan Danau Kembar
7	01	04	2.01	02	Harmonisasi Hubungan Dengan Tokoh Agama dan Tokoh Masyarakat	Terlaksananya harmonisasi hubungan dengan tokoh agama dan tokoh masyarakat				1 tahun	1 tahun	1,760,000	1,535,000	1,535,000	Kab. Solok, Semua Kecamatan, Semua Kelurahan	Dana Transfer Umum- Dana Alokasi Umum		7. Reformasi Birokrasi	Kecamatan Danau Kembar	1 tahun	2,000,000	Kecamatan Danau Kembar
7	01	04	2.02		Koordinasi Penerapan dan Penegakan Peraturan Daerah dan Peraturan Kepala Daerah							2,462,500	5,500,000	5,500,000							2,000,000	

Rancangan Perubahan Rencana Kerja Pemerintah Daerah (RKPD)
Kabupaten Solok
Tahun 2022

Kode					Urusan/ Bidang Urusan/ Program/ Kegiatan/ Sub Kegiatan	Indikator Program/ Kegiatan/ Sub Kegiatan	Target Akhir Periode RPJMD	Realisasi Capaian RKPD Tahun 2020	Prakiraan Capaian Target RKPD Tahun 2021	Capaian Kinerja dan Kerangka Pendanaan								Kelompok Sasaran	Prakiraan Maju Rencana Tahun 2023		Perangkat Daerah Penanggung Jawab	
										Target 2022		Pagu Indikatif			Lokasi	Sumber Dana	Prioritas		Target	Pagu Indikatif		
										Semula	Menjadi	RKPD 2022	APBD 2022	RKPD 2022 Perubahan			Nasional					Daerah
7	01	04	2.02	01	Koordinasi/Sinergi Dengan Perangkat Daerah yang Tugas dan Fungsinya di Bidang Penegakan Peraturan Perundang-Undangan dan/atau Kepolisian Negara Republik Indonesia					2,462,500	5,500,000	5,500,000		Dana Transfer Umum-Dana Alokasi Umum		7. Reformasi Birokrasi	Kecamatan Danau Kembar	2,000,000	Kecamatan Danau Kembar			
7	01	05			PROGRAM PENYELENGGARAAN URUSAN PEMERINTAHAN UMUM	Persentase Penyelenggaraan Urusan Pemerintahan Umum				0	0	2,805,000	6,100,000	6,100,000				0	2,000,000			
7	01	05	2.01		Penyelenggaraan Urusan Pemerintahan Umum sesuai Penugasan Kepala Daerah	Terlaksananya tugas Forkopincam	tahun		tahun	1 tahun	1 tahun	2,805,000	6,100,000	6,100,000				1 tahun	2,000,000			
7	01	05	2.01	08	Pelaksanaan Tugas Forum Koordinasi Pimpinan di Kecamatan	Terlaksananya tugas Forkopincam				1 tahun	1 tahun	2,805,000	6,100,000	6,100,000	Kab. Solok, Semua Kecamatan, Semua Kelurahan	Dana Transfer Umum-Dana Alokasi Umum		7. Reformasi Birokrasi	Kecamatan Danau Kembar	1 tahun	2,000,000	Kecamatan Danau Kembar
7	01	06			PROGRAM PEMBINAAN DAN PENGAWASAN PEMERINTAHAN DESA	Jumlah Fasilitas Pembinaan dan Pengawasan Pemerintahan Desa				0	0	5,124,000	12,075,000	12,075,000				0	8,000,000			
7	01	06	2.01		Fasilitasi, Rekomendasi dan Koordinasi Pembinaan dan Pengawasan Pemerintahan Desa	Terfasilitasinya administrasi tata pemerintahan desa	tahun		tahun	1 tahun	1 tahun	5,124,000	12,075,000	12,075,000				1 tahun	8,000,000			
7	01	06	2.01	01	Fasilitasi Penyusunan Peraturan Desa dan Peraturan Kepala Desa	Terfasilitasinya penyusunan peraturan desa dan peraturan kepala desa				1 tahun	1 tahun	1,001,000	0	0	Kab. Solok, Semua Kecamatan, Semua Kelurahan	Dana Transfer Umum-Dana Alokasi Umum	Memperkuat Ketahanan Ekonomi Untuk Pertumbuhan Yang Berkualitas dan Berkeadilan	7. Reformasi Birokrasi	Kecamatan Danau Kembar	1 tahun	2,000,000	Kecamatan Danau Kembar
7	01	06	2.01	02	Fasilitasi Administrasi Tata Pemerintahan Desa	Terfasilitasinya administrasi tata pemerintahan desa				1 tahun	1 tahun	1,452,000	5,875,000	5,875,000	Kab. Solok, Semua Kecamatan, Semua Kelurahan	Dana Transfer Umum-Dana Alokasi Umum	Memperkuat Ketahanan Ekonomi Untuk Pertumbuhan Yang Berkualitas dan Berkeadilan	7. Reformasi Birokrasi	Kecamatan Danau Kembar	1 tahun	2,000,000	Kecamatan Danau Kembar

Rancangan Perubahan Rencana Kerja Pemerintah Daerah (RKPD)
Kabupaten Solok
Tahun 2022

Kode					Urusan/ Bidang Urusan/ Program/ Kegiatan/ Sub Kegiatan	Indikator Program/ Kegiatan/ Sub Kegiatan	Target Akhir Periode RPJMD	Realisasi Capaian RKPD Tahun 2020	Prakiraan Capaian Target RKPD Tahun 2021	Capaian Kinerja dan Kerangka Pendanaan								Kelompok Sasaran	Prakiraan Maju Rencana Tahun 2023		Perangkat Daerah Penanggung Jawab	
										Target 2022		Pagu Indikatif			Lokasi	Sumber Dana	Prioritas		Target	Pagu Indikatif		
										Semula	Menjadi	RKPD 2022	APBD 2022	RKPD 2022 Perubahan			Nasional					Daerah
7	01	06	2.01	03	Fasilitasi Pengelolaan Keuangan Desa dan Pendayagunaan Aset Desa	Terfasilitasinya pengelolaan keuangan desa dan pendayagunaan aset desa				1 tahun	1 tahun	2,055,000	6,200,000	6,200,000	Kab. Solok Semua Kecamatan, Semua Kelurahan	Dana Transfer Umum- Dana Alokasi Umum	Memperkuat Ketahanan Ekonomi Untuk Pertumbuhan Yang Berkualitas dan Berkeadilan	7. Reformasi Birokrasi	Kecamatan Danau Kembar	1 tahun	2,000,000	Kecamatan Danau Kembar
7	01	06	2.01	14	Fasilitasi Kerja Sama Antardesa dan Kerja Sama Desa dengan Pihak Ketiga	Terfasilitasinya kerjasama antar desa dan kerjasama desa dengan pihak ketiga				1 tahun	1 tahun	616,000	0	0	Kab. Solok Semua Kecamatan, Semua Kelurahan	Dana Transfer Umum- Dana Alokasi Umum	Memperkuat Ketahanan Ekonomi Untuk Pertumbuhan Yang Berkualitas dan Berkeadilan	7. Reformasi Birokrasi	Kecamatan Danau Kembar	1 tahun	2,000,000	Kecamatan Danau Kembar
TOTAL												1,893,825,516	1,744,745,105	1,813,945,105						2,323,624,000		

BAB VI

PENUTUP

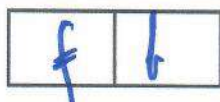
Perubahan Rencana Kerja Pemerintah Daerah (RKPD) Kabupaten Solok Tahun 2022 memuat perubahan terhadap kerangka ekonomi dan keuangan daerah, target sasaran pembangunan daerah, evaluasi pelaksanaan RKPD provinsi sampai dengan Triwulan II (Triwulan Dua) tahun berkenaan, target kinerja penyelenggaraan pemerintahan daerah, perumusan program dan kegiatan beserta pagu indikatif yang bersumber dari Anggaran Pendapatan dan Belanja Daerah.

Dengan disusunnya dokumen perubahan RKPD Kabupaten Solok Tahun 2022 ini diharapkan pelaksanaan proses pembangunan Tahun 2022 akan lebih terarah, menyeluruh, berkesinambungan, berkelanjutan, sehingga dokumen perubahan RKPD dapat digunakan sebagai :

1. Menjadi dasar penetapan Perubahan Rencana Kerja (Renja) Perangkat Daerah,
2. Menjadi pedoman bagi Pemerintah Kabupaten Solok dalam penyusunan Kebijakan Umum Perubahan APBD serta Perubahan Prioritas dan Plafon Anggaran Sementara (PPAS);

Penyelarasan prioritas pembangunan dan sinergitas perencanaan pembangunan antar sektor dan antar tingkat pemerintahan. Penyusunan Perubahan RKPD Kabupaten Solok Tahun 2022 pada akhirnya akan menjadi ukuran kinerja bagi OPD yang terangkum dalam perubahan Rencana Kerja OPD, dengan maksud agar pelaksanaan pembangunan dapat memenuhi harapan dan aspirasi masyarakat serta dapat memberikan pemecahan masalah mendesak bagi masyarakat pada tahun yang direncanakan.

Dokumen ini disusun agar setiap OPD dalam melaksanakan tugas-tugas pemerintahan umum, tugas pembangunan dan tugas pelayanan kepada masyarakat dapat terlaksana secara berkelanjutan, dengan menjalankan fungsi manajemen yang terintegritas dan selalu mengutamakan koordinasi demi



terlaksananya pembangunan yang menyeluruh, berkesinambungan, berkelanjutan dan tepat sasaran.

Selanjutnya diharapkan bagi OPD Kabupaten Solok, serta seluruh pelaku pembangunan berkewajiban untuk mendukung dan melaksanakan program-program dan kegiatan-kegiatan yang telah ditetapkan dalam Perubahan RKPD Kabupaten Solok tahun 2022 ini.

BUPATI SOLOK,

dto

EPYARDI ASDA

Salinan sesuai dengan aslinya

KEPALA BAGIAN HUKUM,



FEBRIZALDI

f	l
---	---