



BUPATI TIMOR TENGAH SELATAN  
PROVINSI NUSA TENGGARA TIMUR  
PERATURAN BUPATI TIMOR TENGAH SELATAN  
NOMOR 1 TAHUN 2018

TENTANG

TATA CARA PEMBAGIAN DAN PENETAPAN RINCIAN DANA DESA SETIAP  
DESA DI KABUPATEN TIMOR TENGAH SELATAN  
TAHUN ANGGARAN 2018

DENGAN RAHMAT TUHAN YANG MAHA ESA

BUPATI TIMOR TENGAH SELATAN,

- Menimbang : a. bahwa berdasarkan Pasal 12 ayat (1) Peraturan Pemerintah Nomor 60 Tahun 2014 tentang Dana Desa Yang Bersumber dari Anggaran Pendapatan dan Belanja Negara sebagaimana telah diubah beberapa kali terakhir dengan Peraturan Pemerintah Nomor 8 Tahun 2016 tentang Perubahan Kedua Atas Peraturan Pemerintah Nomor 60 Tahun 2014 tentang Dana Desa yang Bersumber dari Anggaran Pendapatan dan Belanja Negara tentang Dana Desa yang Bersumber dari Anggaran Pendapatan dan Belanja Negara, Bupati menetapkan rincian Dana Desa untuk setiap Desa di Kabupaten Timor Tengah Selatan;
- b. bahwa berdasarkan pertimbangan sebagaimana dimaksud dalam huruf a perlu Menetapkan Peraturan Bupati tentang Tata Cara Pembagian dan Penetapan Rincian Dana Desa Setiap Desa di Kabupaten Timor Tengah Selatan Tahun Anggaran 2018;
- Mengingat : 1. Undang-Undang Nomor 69 Tahun 1958 tentang Pembentukan Daerah-daerah Tingkat II Dalam Wilayah Daerah-daerah Tingkat I Bali, Nusa Tenggara Barat dan Nusa Tenggara Timur (Lembaran Negara Republik Indonesia Tahun 1958 Nomor 122, Tambahan Lembaran Negara Republik Indonesia Nomor 1655);

2

2. Undang-Undang Nomor 6 Tahun 2014 tentang Desa (Lembaran Negara Republik Indonesia Tahun 2014 Nomor 7, Tambahan Lembaran Negara Republik Indonesia Nomor 5495);
3. Undang-Undang Nomor 23 Tahun 2014 tentang Pemerintahan Daerah (Lembaran Negara Republik Indonesia Tahun 2014 Nomor 224, Tambahan Lembaran Negara Republik Indonesia Nomor 5587) sebagaimana telah diubah beberapa kali, terakhir dengan Undang-Undang Nomor 9 Tahun 2015 tentang Perubahan Kedua Atas Undang-Undang Nomor 23 Tahun 2014 tentang Pemerintahan Daerah (Lembaran Negara Republik Indonesia Tahun 2015 Nomor 58, Tambahan Lembaran Negara Republik Indonesia Nomor 5679);
4. Peraturan Pemerintah Nomor 43 Tahun 2014 tentang Peraturan Pelaksanaan Undang-Undang Nomor 6 Tahun 2014 tentang Desa (Lembaran Negara Republik Indonesia Tahun 2014 Nomor 123, Tambahan Lembaran Negara Republik Indonesia Nomor 5539) sebagaimana telah diubah dengan Peraturan Pemerintah Nomor 47 Tahun 2015 tentang Perubahan Atas Peraturan Pemerintah Nomor 43 Tahun 2014 tentang Peraturan Pelaksanaan Undang-Undang Nomor 6 Tahun 2014 tentang Desa (Lembaran Negara Republik Indonesia Tahun 2015 Nomor 157, Tambahan Lembaran Negara Republik Indonesia Nomor 5717);
5. Peraturan Pemerintah Nomor 60 Tahun 2014 tentang Dana Desa yang Bersumber dari Anggaran Pendapatan dan Belanja Negara (Lembaran Negara Republik Indonesia Tahun 2014 Nomor 168, Tambahan Lembaran Negara Republik Indonesia Nomor 5558) sebagaimana telah diubah terakhir dengan Peraturan Pemerintah Nomor 8 Tahun 2016 (Lembaran Negara Republik Indonesia Tahun 2016 Nomor 57, Tambahan Lembaran Negara Republik Indonesia Nomor 5864);

6. Peraturan Presiden Nomor 107 Tahun 2017 tentang Rincian Anggaran Pendapatan dan Belanja Negara Tahun Anggaran 2018 (Berita Negara Republik Indonesia Tahun 2017 Nomor 244);
7. Peraturan Menteri Keuangan Nomor 199/PMK.07/2017 tentang Tata Cara Pengalokasian Dana Desa Setiap Kabupaten/Kota dan Perhitungan Rincian Dana Desa Setiap Desa (Berita Negara Republik Indonesia Tahun 2017 Nomor 1884);
8. Peraturan Menteri Keuangan Nomor 225/PMK.07/2017 tentang Perubahan Kedua Atas Peraturan Menteri Keuangan Nomor 50/PMK.07/2017 tentang Pengelolaan Transfer ke Daerah dan Dana Desa (Berita Negara Republik Indonesia Tahun 2017 Nomor 1970) ;
9. Peraturan Menteri Keuangan Nomor 226/PMK.07/2017 tentang Perubahan Rincian Dana Desa Menurut Daerah Kabupaten/Kota Tahun Anggaran 2018 (Berita Negara Republik Indonesia Tahun 2017 Nomor 1971);
10. Peraturan Menteri Dalam Negeri Nomor 113 Tahun 2014 tentang Pengelolaan Keuangan Desa;
11. Peraturan Daerah Kabupaten Timor Tengah Selatan Nomor 10 Tahun 2017 tentang Anggaran Pendapatan dan Belanja Daerah Tahun Anggaran 2018 (Lembaran Daerah Kabupaten Timor Tengah Selatan Tahun 2017 Nomor 10);
12. Peraturan Bupati Timor Tengah Selatan Nomor 49 Tahun 2017 tentang Penjabaran Anggaran Pendapatan dan Belanja Daerah Tahun Anggaran 2018 (Berita Daerah Kabupaten Timor Tengah Selatan Tahun 2017 Nomor 49);

**MEMUTUSKAN:**

**Menetapkan** : PERATURAN BUPATI TENTANG TATA CARA PEMBAGIAN DAN PENETAPAN RINCIAN DANA DESA SETIAP DESA DI KABUPATEN TIMOR TENGAH SELATAN TAHUN ANGGARAN 2018. Q

## BAB I KETENTUAN UMUM

### Pasal 1

Dalam Peraturan Bupati ini yang dimaksud dengan:

1. Bupati adalah Bupati Timor Tengah Selatan.
2. Kabupaten adalah Kabupaten Timor Tengah Selatan.
3. Desa adalah desa dan desa adat atau yang disebut dengan nama lain, selanjutnya disebut Desa, adalah kesatuan masyarakat hukum yang memiliki batas wilayah yang berwenang untuk mengatur dan mengurus urusan pemerintahan, kepentingan masyarakat setempat berdasarkan prakarsa masyarakat, hak asal usul, dan/atau hak tradisional yang diakui dan dihormati dalam sistem pemerintahan Negara Kesatuan Republik Indonesia.
4. Dana Desa adalah dana yang bersumber dari Anggaran Pendapatan dan Belanja Negara yang diperuntukkan bagi Desa yang ditransfer melalui Anggaran Pendapatan dan Belanja Daerah Kabupaten dan digunakan untuk membiayai penyelenggaraan pemerintahan, pelaksanaan pembangunan, pembinaan kemasyarakatan, dan pemberdayaan masyarakat.
5. Pemerintah Desa adalah Kepala Desa atau yang disebut dengan nama lain dibantu perangkat Desa sebagai unsur penyelenggara Pemerintahan Desa.
6. Jumlah Desa adalah jumlah Desa yang ditetapkan oleh Menteri Dalam Negeri.
7. Anggaran Pendapatan dan Belanja Desa, yang selanjutnya disingkat APB Desa, adalah rencana keuangan tahunan Pemerintahan Desa.
8. Rekening Kas Umum Negara yang selanjutnya disingkat RKUN adalah rekening tempat penyimpanan uang negara yang ditentukan oleh Menteri Keuangan selaku Bendahara Umum Negara untuk menampung seluruh penerimaan negara dan membayar seluruh pengeluaran negara pada bank sentral.
9. Rekening Kas Umum Daerah yang selanjutnya disingkat RKUD adalah tempat penyimpanan uang daerah yang ditentukan oleh gubernur, bupati, atau walikota untuk menampung seluruh penerimaan daerah dan membayar seluruh pengeluaran daerah pada bank yang ditetapkan.
10. Rekening Kas Desa yang selanjutnya disingkat RKD adalah rekening tempat penyimpanan uang Pemerintah Desa yang menampung seluruh penerimaan Desa dan untuk membayar seluruh pengeluaran desa pada bank yang ditetapkan.

11. Kuasa Pengguna Anggaran Bendahara Umum Negara yang disingkat KPA BUN adalah satuan kerja pada masing-masing Pembantu Pengguna Anggaran baik dikantor pusat maupun kantor daerah atau satuan kerja di kementerian negara/lembaga yang memperoleh penugasan dari Menteri Keuangan untuk melaksanakan kewenangan dan tanggungjawab pengelolaan anggaran yang berasal dari Bagian Anggaran Bendahara Umum Negara
12. Kantor Pelayanan Perbendaharaan Negara yang selanjutnya disebut KPPN adalah instansi vertikal Direktorat Jenderal Perbendaharaan yang memperoleh kuasa dari Bendahara Umum Negara untuk melaksanakan sebagian Kuasa Bendahara Umum Negara.
13. Badan Usaha Milik desa, selanjutnya disebut BUM Desa adalah badan usaha yang seluruh atau sebagian besar modalnya dimiliki oleh Desa melalui penyertaan secara langsung yang berasal dari kekayaan Desa yang dipisahkan guna mengelola aset, jasa pelayanan, dan usaha lainnya untuk sebesar-besarnya kesejahteraan masyarakat Desa.

## BAB II PENETAPAN RINCIAN DANA DESA

### Pasal 2

Rincian Dana Desa untuk setiap Desa di Kabupaten Timor Tengah Selatan Tahun Anggaran 2018, dialokasikan secara merata dan berkeadilan berdasarkan:

- a. alokasi dasar;
- b. Alokasi afirmasi dan
- c. alokasi formula.

### Pasal 3

Alokasi dasar setiap desa sebagaimana dimaksud dalam Pasal 2 huruf a, dihitung berdasarkan alokasi dasar setiap kabupaten dibagi secara merata dengan jumlah desa secara nasional sebagaimana telah ditetapkan dalam Lampiran Peraturan Presiden Nomor 107 Tahun 2017 tentang Rincian Anggaran Pendapatan dan Belanja Negara Tahun Anggaran 2018.

### Pasal 4

- (1) Alokasi Afirmasi setiap Desa sebagaimana dimaksud dalam Pasal 2 huruf b diberikan secara proporsional kepada Desa Tertinggal dan Desa Sangat Tertinggal yang memiliki jumlah penduduk miskin tinggi.
- (2) Alokasi Afirmasi setiap Desa dihitung dengan rumus sebagai berikut:

$$AA \text{ per Desa} = (0,03 * DD) / \{(2 * DST) + (1 * DT)\}$$

2

Keterangan:

AA Desa = Alokasi Afiriasi setiap Desa.

DD = Pagu Dana Desa nasional.

DST = Jumlah Desa Sangat Tertinggal yang memiliki jumlah penduduk miskin tinggi.

DT = Jumlah Desa Tertinggal yang memiliki jumlah penduduk miskin tinggi.

- (3) Besaran Alokasi Afiriasi untuk Desa Tertinggal yang memiliki jumlah penduduk miskin tinggi dihitung sebesar 1 (satu) kali Alokasi Afiriasi setiap Desa.
- (4) Besaran Alokasi Afiriasi untuk Desa Sangat Tertinggal yang memiliki jumlah penduduk miskin tinggi dihitung sebesar 2 (dua) kali Alokasi Afiriasi setiap Desa.
- (5) Desa Tertinggal dan Desa Sangat Tertinggal dengan Jumlah Penduduk Miskin Tinggi adalah Desa Tertinggal dan Desa Sangat Tertinggal yang ditetapkan oleh Kementerian Keuangan.

#### Pasal 5

Alokasi formula sebagaimana dimaksud pada Pasal 2 huruf c, dihitung berdasarkan data jumlah penduduk desa, angka kemiskinan desa, luas wilayah desa, dan indeks kesulitan geografis Desa setiap Kabupaten.

#### Pasal 6

- (1) Besaran Alokasi Formula setiap Desa sebagaimana dimaksud pada Pasal 5 dihitung dengan bobot sebagai berikut :
  - a. 10% (sepuluh persen) untuk jumlah penduduk;
  - b. 50% (lima puluh persen) untuk angka kemiskinan;
  - c. 15% (lima belas persen) untuk luas wilayah; dan
  - d. 25% (dua puluh lima persen) untuk indeks kesulitan geografis.

- (2) Besaran Alokasi Formula setiap Desa sebagaimana dimaksud pada ayat (1) dihitung dengan menggunakan rumus sebagai berikut:

$$AF \text{ Desa} = \{(0,10 * Z1) + (0,50 * Z2) + (0,15 * Z3) + (0,25 * Z4)\} * AF \text{ Kabupaten}$$

Keterangan:

AF Desa = Alokasi Formula setiap Desa.

Z1 = rasio jumlah penduduk setiap Desa terhadap total penduduk Desa kabupaten.

Z2 = rasio jumlah penduduk miskin setiap Desa terhadap total penduduk miskin Desa kabupaten.

Z3 = rasio luas wilayah setiap Desa terhadap total luas wilayah Desa kabupaten.

Z4 = rasio IKG setiap Desa terhadap IKG Desa kabupaten.

AF Kabupaten = Alokasi Formula setiap kabupaten.

### Pasal 7

Indeks kesulitan geografis Desa sebagaimana dimaksud dalam Pasal 6 huruf d disusun dan ditetapkan oleh Bupati berdasarkan data dari kementerian yang berwenang dan/atau lembaga yang menyelenggarakan urusan pemerintah di bidang statistik.

### Pasal 8

Peraturan Bupati ini menetapkan Tata Cara Pembagian dan Penetapan Rincian Dana Desa setiap Desa di Kabupaten Timor Tengah Selatan Tahun Anggaran 2018 sebagaimana tercantum dalam Lampiran I dan Lampiran II yang merupakan bagian yang tidak terpisahkan dari Peraturan Bupati ini.

## BAB III PENYALURAN DANA DESA

### Pasal 9

- (1) Penyaluran Dana Desa dilakukan melalui pemindahbukuan dari Rekening Kas Umum Daerah ke Rekening Kas Desa.
- (2) Penyaluran Dana Desa sebagaimana dimaksud pada ayat (1) dilakukan secara bertahap dengan ketentuan sebagai berikut:
  - a. tahap I paling cepat bulan Januari dan paling lambat minggu ketiga bulan Juni sebesar 20% (dua puluh persen);
  - b. tahap II paling cepat bulan Maret dan paling lambat minggu keempat bulan Juni sebesar 40% (empat puluh persen); dan
  - c. tahap III paling cepat bulan Juli sebesar 40% (empat puluh persen).
- (3) Penyaluran Dana Desa dari RKUD ke RKD sebagaimana dimaksud pada ayat (1) dilaksanakan setelah Bupati menerima dokumen persyaratan penyaluran dengan ketentuan sebagai berikut:
  - a. tahap I berupa peraturan Desa mengenai APBDes dari Kepala Desa;
  - b. tahap II berupa laporan realisasi penyerapan dan capaian *output* Dana Desa tahun anggaran sebelumnya dari Kepala Desa; dan
  - c. tahap III berupa laporan realisasi penyerapan dan capaian *output* Dana Desa sampai dengan tahap II dari Kepala Desa.
- (4) Laporan realisasi penyerapan dan capaian *output* Dana Desa sampai dengan tahap II sebagaimana dimaksud pada ayat (3) huruf c, menunjukkan rata-rata realisasi penyerapan paling sedikit sebesar 75% (tujuh puluh lima persen) dan rata-rata capaian *output* menunjukkan paling sedikit sebesar 50% (lima puluh persen).
- (5) Capaian *output* sebagaimana dimaksud pada ayat (3) huruf b dan huruf c dihitung berdasarkan rata-rata persentase capaian *output* dari seluruh kegiatan.
- (6) Penyusunan laporan realisasi penyerapan dan capaian *output* sebagaimana dimaksud pada ayat (3) dilakukan sesuai dengan tabel referensi data bidang, kegiatan, sifat kegiatan, uraian *output*, volume *output*, cara pengadaan, dan capaian *output*.

- (7) Dalam hal tabel referensi data sebagaimana dimaksud pada ayat (5) belum memenuhi kebutuhan *input* data, kepala desa dapat memutakhirkan tabel referensi data dengan mengacu pada peraturan yang diterbitkan oleh kementerian/lembaga terkait.

#### BAB IV PENGUNAAN DANA DESA

##### Pasal 10

- (2) Dana Desa diprioritaskan untuk membiayai pembangunan dan pemberdayaan masyarakat yang meliputi;
- a. prioritas penggunaan Dana Desa diutamakan untuk membiayai pelaksanaan program dan kegiatan yang bersifat lintas bidang;
  - b. program dan kegiatan sebagaimana dimaksud pada huruf a antara lain bidang kegiatan produk unggulan Desa atau kawasan perdesaan, BUM Desa atau BUM Desa Bersama, embung, dan sarana olahraga Desa sesuai dengan kewenangan Desa;
  - c. pembangunan sarana olahraga Desa sebagaimana dimaksud pada huruf b merupakan unit usaha yang dikelola oleh BUM Desa atau BUM Desa Bersama; dan
  - d. prioritas penggunaan Dana Desa sebagaimana dimaksud pada huruf a wajib dipublikasikan oleh Pemerintah Desa kepada masyarakat Desa di ruang publik yang dapat diakses masyarakat Desa.
- (2) Prioritas Penggunaan Dana Desa adalah pilihan kegiatan yang didahulukan dan diutamakan daripada pilihan kegiatan lainnya untuk dibiayai dengan Dana Desa;
- (3) Dana Desa dapat digunakan untuk membiayai kegiatan yang tidak termasuk dalam prioritas penggunaan Dana Desa sebagaimana dimaksud pada ayat (1) setelah mendapat persetujuan Bupati.
- (4) Persetujuan Bupati sebagaimana dimaksud pada ayat (2) diberikan pada saat evaluasi rancangan Peraturan Desa mengenai APBDesa.

##### Pasal 11

- (1) Pelaksanaan kegiatan yang dibiayai dari Dana Desa berpedoman pada pedoman teknis yang ditetapkan oleh Bupati mengenai kegiatan yang dibiayai dari Dana Desa.
- (2) Pelaksanaan kegiatan yang dibiayai dari Dana Desa diutamakan dilakukan secara swakelola dengan mengintensifkan program padat karya menggunakan sumber daya/bahan baku lokal, dan diupayakan dengan lebih banyak menyerap tenaga kerja dari masyarakat Desa setempat.
- (3) Program Padat Karya yang dimaksud pada ayat (2) adalah merupakan kegiatan pemberdayaan masyarakat marginal/miskin yang bersifat produktif berdasarkan pemanfaatan sumber daya alam, tenaga kerja, dan teknologi lokal dalam rangka mengurangi kemiskinan, meningkatkan pendapatan dan menurunkan angka stunting.



## Pasal 12

- (1) Kepala Desa bertanggung jawab atas penggunaan Dana Desa.
- (2) Pemerintah Daerah dapat melakukan pendampingan atas penggunaan Dana Desa.
- (3) Tenaga Pendamping Profesional (Tenaga Ahli Pemberdayaan Masyarakat Tingkat Kabupaten, Pendamping Desa dan Pendamping Lokal Desa) mendampingi desa dalam penyelenggaraan pembangunan Desa dan pemberdayaan masyarakat Desa.

## BAB V PELAPORAN DANA DESA

### Pasal 13

- (1) Kepala Desa menyampaikan laporan realisasi penyerapan dan capaian *output* Dana Desa setiap tahap penyahuran kepada Bupati.
- (2) Laporan realisasi penyerapan dan capaian *output* Dana Desa sebagaimana dimaksud pada ayat (1) terdiri atas:
  - a. laporan realisasi penyerapan dan capaian *output* Dana Desa tahun anggaran sebelumnya; dan
  - b. laporan realisasi penyerapan dan capaian *output* Dana Desa sampai dengan tahap II.
- (3) Laporan realisasi penyerapan dan capaian *output* Dana Desa tahun anggaran sebelumnya sebagaimana dimaksud pada ayat (2) huruf a disampaikan paling lambat tanggal 7 Februari tahun anggaran berjalan.
- (4) Laporan realisasi penyerapan dan capaian *output* Dana Desa sampai dengan tahap II sebagaimana dimaksud pada ayat (2) huruf b disampaikan paling lambat tanggal 7 Juni tahun anggaran berjalan.
- (5) Dalam hal terdapat pemutakhiran capaian *output* setelah batas waktu penyampaian laporan sebagaimana dimaksud pada ayat (3) dan ayat (4), Kepala Desa dapat menyampaikannya pemutakhiran capaian *output* kepada Bupati untuk selanjutnya dilakukan pemutakhiran data pada aplikasi software.
- (6) Camat dapat mendorong proses percepatan penyampaian laporan realisasi penyerapan Dana Desa sebagaimana dimaksud pada ayat (2) dengan berkoordinasi dengan Kepala Desa
- (7) Pendamping Desa dan Pendamping Lokal Desa dapat memfasilitasi proses percepatan penyampaian laporan realisasi penyerapan Dana Desa sebagaimana dimaksud pada ayat (2) dengan berkoordinasi dengan Kepala Desa

## BAB VI SANKSI

### Pasal 14

- (1) Bupati menunda penyaluran Dana Desa, dalam hal:
  - a. Bupati belum menerima dokumen sebagaimana dimaksud dalam Pasal 9 Ayat (3);
  - b. terdapat Sisa Dana Desa di RKD tahun anggaran sebelumnya lebih dari 30% (tiga puluh persen); dan/atau
  - c. terdapat rekomendasi yang disampaikan oleh aparat pengawas fungsional daerah.
- (2) Penundaan penyaluran Dana Desa sebagaimana dimaksud pada ayat (1) huruf b dilakukan terhadap penyaluran Dana Desa tahap II tahun anggaran berjalan sebesar sisa Dana Desa di RKD tahun anggaran sebelumnya.
- (3) Dalam hal Sisa Dana Desa di RKD tahun anggaran sebelumnya lebih besar dari jumlah Dana Desa yang akan disalurkan pada tahap II, penyaluran Dana Desa tahap II tidak dilakukan.
- (4) Dalam hal sampai dengan minggu kedua bulan Juni tahun anggaran berjalan sisa Dana Desa di RKD tahun anggaran sebelumnya masih lebih besar dari 30% (tiga puluh persen), penyaluran Dana Desa yang ditunda sebagaimana dimaksud pada ayat (2) tidak dapat disalurkan dan menjadi sisa Dana Desa di RKUD.
- (5) Bupati melaporkan Dana Desa yang tidak disalurkan sebagaimana dimaksud pada ayat (3) dan ayat (4) kepada Kepala KPPN selaku KPA Penyaluran Dana Desa.
- (6) Dana Desa yang tidak disalurkan sebagaimana dimaksud pada ayat (4) tidak dapat disalurkan kembali pada tahun anggaran berikutnya.
- (7) Rekomendasi sebagaimana dimaksud pada ayat (1) huruf c disampaikan oleh aparat pengawas fungsional di daerah dalam hal terdapat potensi atau telah terjadi penyimpangan penyaluran dan/atau penggunaan Dana Desa.
- (8) Rekomendasi sebagaimana dimaksud pada ayat (7) disampaikan kepada Bupati dengan tembusan kepada Kepala KPPN selaku KPA Penyaluran Dana Desa sebelum batas waktu tahapan penyaluran sebagaimana dimaksud dalam Pasal 9.

### Pasal 15

- (1) Bupati menyalurkan kembali Dana Desa yang ditunda dalam hal:
  - a. dokumen persyaratan penyaluran sebagaimana dimaksud dalam Pasal 14 ayat (1) huruf a telah diterima;
  - b. sisa Dana Desa di RKD tahun anggaran sebelumnya kurang dari atau sama dengan 30%; dan
  - c. terdapat usulan dari aparat pengawas fungsional daerah.

✍

- (2) Dalam hal penundaan penyaluran Dana Desa sebagaimana dimaksud dalam Pasal 14 ayat (1) huruf a dan huruf c berlangsung sampai dengan berakhirnya tahun anggaran, Dana Desa tidak dapat disalurkan lagi ke RKD dan menjadi Sisa Dana Desa di RKUD.
- (3) Bupati melaporkan sisa Dana Desa di RKUD sebagaimana dimaksud pada ayat (2) kepada Kepala KPPN selaku KPA Penyaluran Dana Desa.
- (4) Bupati memberitahukan kepada Kepala Desa yang bersangkutan mengenai Dana Desa yang ditunda penyalurannya sebagaimana dimaksud pada ayat (3) paling lambat akhir bulan November tahun anggaran berjalan dan agar dianggarkan kembali dalam rancangan APBDesa tahun anggaran berikutnya.
- (5) Bupati menganggarkan kembali sisa Dana Desa di RKUD sebagaimana dimaksud pada ayat (2) dalam rancangan APBD tahun anggaran berikutnya sesuai dengan ketentuan peraturan perundang-undangan.
- (6) Dalam hal sisa Dana Desa di RKUD belum disalurkan dari RKUD ke RKD sampai dengan akhir bulan Februari tahun anggaran berjalan, sisa Dana Desa tersebut diperhitungkan sebagai pengurang dalam penyaluran Dana Desa tahap II dari RKUN ke RKUD tahun anggaran berjalan.
- (7) Dalam hal Desa telah memenuhi persyaratan penyaluran sebelum minggu kedua bulan Juni tahun anggaran berjalan, Bupati menyampaikan permintaan penyaluran sisa Dana Desa tahap II yang belum disalurkan dari RKUN ke RKUD kepada Kepala KPPN selaku KPA Penyaluran Dana Desa paling lambat minggu ketiga bulan Juni tahun anggaran berjalan.

#### Pasal 16

- (1) Bupati melakukan pemotongan penyaluran Dana Desa dalam hal setelah dikenakan sanksi penundaan penyaluran Dana Desa sebagaimana dimaksud dalam Pasal 14 ayat (1) huruf b, masih terdapat sisa Dana Desa di RKD lebih dari 30% (tiga puluh persen).
- (2) Pemotongan penyaluran Dana Desa sebagaimana dimaksud pada ayat (1) dilakukan pada penyaluran Dana Desa tahun anggaran berikutnya.
- (3) Bupati melaporkan pemotongan penyaluran Dana Desa sebagaimana dimaksud pada ayat (1) kepada Kepala KPPN selaku KPA Penyaluran Dana Desa.

✍



BAB VII  
KETENTUAN PENUTUP


Pasal 17

Peraturan Bupati ini mulai berlaku pada saat diundangkan.

Agar setiap orang mengetahuinya, memerintahkan pengundangan Peraturan Bupati ini dengan menempatkannya dalam Berita Daerah Kabupaten Timor Tengah Selatan.



Ditetapkan di SoE  
pada tanggal 10 Januari 2018

BUPATI TIMOR TENGAH SELATAN,

  
PAULUS V. R. MELLA

Diundangkan di SoE  
pada tanggal 11 Januari 2018

SEKRETARIS DAERAH  
KABUPATEN TIMOR TENGAH SELATAN,

  
 MARTHEN SELAN

BERITA DAERAH KABUPATEN TIMOR TENGAH SELATAN TAHUN 2018 NOMOR 1



LAMPIRAN I  
 PERATURAN BUPATI TIMOR TENGAH SELATAN  
 NOMOR 1 TAHUN 2018  
 TENTANG  
 TATA CARA PEMBAGIAN DAN PENETAPAN  
 RINCIAN DANA DESA SETIAP DESA DI  
 KABUPATEN TIMOR TENGAH SELATAN  
 TAHUN ANGGARAN 2018

TATA CARA PENGHITUNGAN DANA DESA BAGI 266 DESA DALAM WILAYAH  
 KABUPATEN TIMOR TENGAH SELATAN  
 TAHUN ANGGARAN 2018

No.	Kecamatan	Nama Desa	Alokasi Dasar	Kategori Desa KDM	Desa JPM	Alokasi Aftersal	Alokasi Formula													Pagu Dana Desa per-Desa	
							Jumlah Penduduk			Jumlah Penduduk Miskin			Luas Wilayah			IKG			Total Bobot		Alokasi Formula
							Jumlah Penduduk	Rasio Jumlah Penduduk	Bobot	Jumlah Penduduk Miskin	Rasio Jumlah Penduduk Miskin	Bobot	Luas Wilayah	Rasio Luas Wilayah	Bobot	Indeks Keragaman Geografi	Rasio Indeks Keragaman Geografi	Bobot			
(1)	(2)	(3)	(4)	(5)	(6)	(7)	(8)	(9)	(10)	(11)	(12)	(13)	(14)	(15)	(16)	(17)	(18)	(19)	(20) = (8) + (9) + (10) + (11) + (12) + (13) + (14) + (15) + (16) + (17) + (18) + (19)	(21)	(22) = (4) + (7) + (21)
1	KOTA SOE	KUATAE	616,345,000	TERTINGGAL	5	0	1,331	0.0032	0.0003	148	0.0012	0.0006	2.10	0.0005	0.0001	48.12	0.0033	0.0008	0.0018	78,014,000	694,359,000
2	KOTA SOE	NOEMETO	616,345,000	TERTINGGAL	6	0	1,790	0.0042	0.0004	157	0.0012	0.0006	2.34	0.0006	0.0001	47.03	0.0032	0.0008	0.0019	83,598,000	699,943,000
3	MOLLO SELATAN	BILOTO	616,345,000	TERTINGGAL	7	0	1,816	0.0043	0.0004	321	0.0026	0.0013	36.00	0.0092	0.0014	42.66	0.0029	0.0007	0.0038	164,270,000	780,615,000
4	MOLLO SELATAN	KESETNANA	616,345,000	BERKEMBANG	7	0	6,394	0.0151	0.0015	273	0.0022	0.0011	18.23	0.0047	0.0007	31.90	0.0022	0.0005	0.0038	165,184,000	781,529,000
5	MOLLO SELATAN	TUASENE	616,345,000	TERTINGGAL	6	0	1,348	0.0032	0.0003	160	0.0013	0.0006	8.57	0.0022	0.0003	42.87	0.0030	0.0007	0.0020	86,842,000	703,187,000
6	MOLLO SELATAN	OINLASI	616,345,000	BERKEMBANG	4	0	3,472	0.0082	0.0008	74	0.0006	0.0003	18.23	0.0047	0.0007	47.18	0.0032	0.0008	0.0026	112,883,000	725,228,000
7	MOLLO SELATAN	BISENE	616,345,000	TERTINGGAL	7	0	646	0.0015	0.0002	235	0.0019	0.0009	19.42	0.0050	0.0007	65.87	0.0045	0.0011	0.0030	127,471,000	743,816,000
8	MOLLO SELATAN	NOINBILA	616,345,000	BERKEMBANG	4	0	1,726	0.0041	0.0004	82	0.0007	0.0003	22.10	0.0057	0.0009	42.62	0.0029	0.0007	0.0023	99,561,000	715,906,000
9	MOLLO SELATAN	BIKEKNENO	616,345,000	TERTINGGAL	7	0	940	0.0022	0.0002	324	0.0026	0.0013	24.61	0.0063	0.0009	55.07	0.0038	0.0009	0.0034	146,231,000	762,576,000
10	MOLLO UTARA	O'BESI	616,345,000	BERKEMBANG	2	0	1,663	0.0039	0.0004	22	0.0002	0.0001	6.95	0.0018	0.0003	22.28	0.0015	0.0004	0.0011	48,604,000	664,949,000
11	MOLLO UTARA	EONBESI	616,345,000	TERTINGGAL	9	157,549,000	1,775	0.0042	0.0004	532	0.0042	0.0021	8.41	0.0022	0.0003	44.91	0.0031	0.0008	0.0036	155,896,000	925,790,000
12	MOLLO UTARA	BOSEN	616,345,000	TERTINGGAL	7	0	1,490	0.0035	0.0004	260	0.0021	0.0010	12.76	0.0033	0.0005	48.94	0.0034	0.0008	0.0027	116,768,000	733,113,000
13	MOLLO UTARA	SEBOT	616,345,000	TERTINGGAL	9	157,549,000	1,307	0.0031	0.0003	560	0.0044	0.0022	8.75	0.0022	0.0003	48.74	0.0034	0.0008	0.0037	159,325,000	933,219,000
14	MOLLO UTARA	AJAABAKI	616,345,000	BERKEMBANG	6	0	1,633	0.0039	0.0004	208	0.0017	0.0008	13.67	0.0035	0.0005	55.23	0.0038	0.0010	0.0027	115,706,000	732,051,000
15	MOLLO UTARA	NETPALA	616,345,000	BERKEMBANG	8	0	1,558	0.0037	0.0004	371	0.0029	0.0015	12.76	0.0033	0.0005	54.49	0.0029	0.0009	0.0033	140,505,000	756,850,000
16	MOLLO UTARA	TUNUA	616,345,000	TERTINGGAL	9	157,549,000	1,606	0.0038	0.0004	612	0.0049	0.0024	16.41	0.0042	0.0006	50.85	0.0035	0.0009	0.0043	185,455,000	959,349,000
17	MOLLO UTARA	BUJAEPMU	616,345,000	TERTINGGAL	9	157,549,000	1,482	0.0035	0.0004	595	0.0047	0.0024	5.81	0.0015	0.0002	43.13	0.0030	0.0007	0.0037	158,061,000	931,955,000
18	MOLLO UTARA	NEFOKOKO	616,345,000	TERTINGGAL	8	157,549,000	1,019	0.0024	0.0002	435	0.0035	0.0017	32.33	0.0083	0.0012	40.89	0.0028	0.0007	0.0039	168,246,000	942,140,000
19	MOLLO UTARA	LELOBOKO	616,345,000	SANGAT TERTINGGAL	7	0	782	0.0018	0.0002	309	0.0025	0.0012	11.43	0.0029	0.0004	68.08	0.0047	0.0012	0.0030	129,897,000	746,242,000
20	MOLLO UTARA	LELOBATAN	616,345,000	TERTINGGAL	5	0	1,123	0.0027	0.0003	136	0.0011	0.0005	13.92	0.0036	0.0005	42.35	0.0029	0.0007	0.0021	89,920,000	705,265,000
21	MOLLO UTARA	HALMEI	616,345,000	TERTINGGAL	6	0	434	0.0011	0.0001	169	0.0013	0.0007	15.50	0.0040	0.0006	55.22	0.0038	0.0010	0.0023	99,896,000	716,241,000
22	MOLLO UTARA	FATUKOTO	616,345,000	TERTINGGAL	9	157,549,000	2,134	0.0051	0.0005	627	0.0050	0.0025	10.94	0.0028	0.0004	61.61	0.0042	0.0011	0.0045	192,486,000	966,380,000
23	MOLLO UTARA	KOKFE'U	616,345,000	TERTINGGAL	7	0	387	0.0009	0.0001	234	0.0019	0.0009	5.96	0.0015	0.0002	63.28	0.0044	0.0011	0.0023	100,497,000	716,842,000
24	MOLLO UTARA	TO'FEN	616,345,000	TERTINGGAL	7	0	455	0.0011	0.0001	272	0.0022	0.0011	3.98	0.0010	0.0002	54.32	0.0037	0.0009	0.0023	97,784,000	714,129,000
25	MOLLO UTARA	TAIFTOB	616,345,000	TERTINGGAL	7	0	1,324	0.0031	0.0003	299	0.0024	0.0012	2.53	0.0006	0.0001	35.43	0.0024	0.0006	0.0022	94,840,000	711,185,000
26	MOLLO UTARA	IUSMOLO	616,345,000	TERTINGGAL	7	0	707	0.0017	0.0002	248	0.0020	0.0010	5.89	0.0015	0.0002	61.42	0.0042	0.0011	0.0024	104,643,000	720,988,000
27	MOLLO UTARA	TO'MANAT	616,345,000	TERTINGGAL	6	0	624	0.0015	0.0001	189	0.0015	0.0008	13.43	0.0034	0.0005	58.92	0.0041	0.0010	0.0024	104,350,000	720,695,000
28	AMANUBAN TIMUR	BILLA	616,345,000	TERTINGGAL	9	157,549,000	1,976	0.0047	0.0005	839	0.0067	0.0033	19.14	0.0049	0.0007	45.57	0.0031	0.0008	0.0053	228,562,000	1,002,456,000
29	AMANUBAN TIMUR	OELT	616,345,000	TERTINGGAL	7	0	1,624	0.0038	0.0004	270	0.0021	0.0011	32.81	0.0084	0.0013	33.49	0.0023	0.0006	0.0033	141,564,000	757,909,000
30	AMANUBAN TIMUR	PISAN	616,345,000	TERTINGGAL	9	157,549,000	1,515	0.0036	0.0004	593	0.0047	0.0024	16.41	0.0042	0.0006	66.50	0.0046	0.0011	0.0045	192,864,000	966,758,000
31	AMANUBAN TIMUR	MAULEUM	616,345,000	TERTINGGAL	10	157,549,000	2,132	0.0050	0.0005	1,258	0.0100	0.0050	12.76	0.0033	0.0005	61.51	0.0042	0.0011	0.0071	302,883,000	1,076,777,000
32	AMANUBAN TIMUR	NIFUKIU	616,345,000	SANGAT TERTINGGAL	9	315,098,000	1,193	0.0028	0.0003	524	0.0042	0.0021	6.24	0.0016	0.0002	71.42	0.0049	0.0012	0.0038	164,642,000	1,086,085,000
33	AMANUBAN TIMUR	MNELAANEN	616,345,000	TERTINGGAL	7	0	2,129	0.0050	0.0005	317	0.0025	0.0013	4.38	0.0011	0.0002	39.99	0.0028	0.0007	0.0026	112,501,000	728,846,000
34	AMANUBAN TIMUR	TELUK	616,345,000	BERKEMBANG	7	0	826	0.0020	0.0002	244	0.0019	0.0010	14.58	0.0037	0.0006	38.69	0.0027	0.0007	0.0024	102,737,000	719,082,000
35	AMANUBAN TIMUR	O'E'KAM	616,345,000	TERTINGGAL	7	0	2,818	0.0067	0.0007	277	0.0022	0.0011	32.81	0.0084	0.0013	31.15	0.0021	0.0005	0.0036	153,145,000	769,490,000
36	AMANUBAN TIMUR	SINI	616,345,000	TERTINGGAL	6	0	492	0.0012	0.0001	220	0.0017	0.0009	8.20	0.0021	0.0003	66.25	0.0046	0.0011	0.0024	105,086,000	721,431,000
37	AMANUBAN TIMUR	TUIU	616,345,000	TERTINGGAL	7	0	714	0.0017	0.0002	233	0.0019	0.0009	11.85	0.0030	0.0005	64.60	0.0044	0.0011	0.0027	114,362,000	730,707,000
38	AMANUBAN TENGAH	TAEBESA	616,345,000	TERTINGGAL	8	157,549,000	735	0.0017	0.0002	438	0.0035	0.0017	18.23	0.0047	0.0007	66.73	0.0046	0.0011	0.0038	161,683,000	935,577,000
39	AMANUBAN TENGAH	NAKFUNU	616,345,000	TERTINGGAL	8	157,549,000	690	0.0016	0.0002	486	0.0039	0.0019	12.76	0.0033	0.0005	59.03	0.0041	0.0010	0.0036	154,676,000	928,570,000
40	AMANUBAN TENGAH	O'E'KAM	616,345,000	TERTINGGAL	7	0	646	0.0015	0.0002	278	0.0022	0.0011	10.03	0.0026	0.0004	61.28	0.0042	0.0011	0.0027	115,885,000	732,230,000
41	AMANUBAN TENGAH	BAKI	616,345,000	TERTINGGAL	7	0	765	0.0018	0.0002	310	0.0025	0.0012	4.56	0.0012	0.0002	56.41	0.0039	0.0010	0.0026	109,906,000	726,251,000
42	AMANUBAN TENGAH	TUMU	616,345,000	TERTINGGAL	8	157,549,000	1,319	0.0031	0.0003	390	0.0031	0.0015	13.67	0.0035	0.0005	46.19	0.0032	0.0008	0.0032	136,694,000	910,588,000
43	AMANUBAN TENGAH	NOEBESA	616,345,000	TERTINGGAL	7	0	673	0.0016	0.0002	278	0.0022	0.0011	6.84	0.0018	0.0003	53.39	0.0037	0.0009	0.0024	105,045,000	721,390,000
44	AMANUBAN TENGAH	NOBI-NOBI	616,345,000	BERKEMBANG	7	0	3,239	0.0077	0.0008	259	0.0021	0.0010	7.29	0.0019	0.0003	38.99	0.0027	0.0007	0.0028	118,150,000	734,495,000
45	AMANUBAN TENGAH	SOPO	616,34																		

No.	Kecamatan	Nama Desa	Alokasi Dasar	Klasifikasi Desa IDM	Desa / PM	Alokasi Aftmisi	Alokasi Formula															Total Bobot	Alokasi Formula	Pagu Dana Desa per-Desa
							Jumlah Penduduk			Jumlah Penduduk Miskin			Luas Wilayah			IKG								
							Jumlah Penduduk	Rasio Jumlah Penduduk	Bobot	Jumlah Penduduk Miskin	Rasio Jumlah Penduduk Miskin	Bobot	Luas Wilayah	Rasio Luas Wilayah	Bobot	Indeks hasil dan Geografi	Rasio Indeks Hasil dan Geografi	Bobot						
(8)	(9)	(10)	(11)	(12)	(13)	(14)	(15)	(16)	(17)	(18)	(19)	(20) = (8) + (10) + (12) + (14) + (16) + (18)	(21)	(22) = (14) + (7) + (21)										
62	AMANUBAN BARAT	PUSU	616,345,000	TERTINGGAL	9	157,549,000	1,951	0.0046	0.0005	536	0.0043	0.0021	6,74	0.0017	0.0003	46,81	0.0032	0.0008	0.0037	157,006,000	930,900,000			
63	AMANUBAN BARAT	TUBUHUE	616,345,000	BERKEMBANG	8	0	3,052	0.0072	0.0007	439	0.0035	0.0017	13,67	0.0035	0.0005	40,42	0.0028	0.0007	0.0037	158,367,000	774,712,000			
64	AMANUBAN BARAT	HAUMENI BAKI	616,345,000	TERTINGGAL	7	0	1,247	0.0029	0.0003	256	0.0020	0.0010	13,67	0.0035	0.0005	53,32	0.0037	0.0009	0.0028	118,367,000	734,712,000			
65	AMANUBAN BARAT	NIFUKANI	616,345,000	TERTINGGAL	9	157,549,000	2,075	0.0049	0.0005	608	0.0048	0.0024	7,57	0.0019	0.0003	35,88	0.0025	0.0006	0.0038	163,855,000	937,749,000			
66	AMANATUN SELATAN	OINLASI	616,345,000	BERKEMBANG	5	0	2,417	0.0057	0.0006	149	0.0012	0.0006	3,45	0.0009	0.0001	32,96	0.0023	0.0006	0.0019	80,019,000	696,364,000			
67	AMANATUN SELATAN	NUHLE'U	616,345,000	TERTINGGAL	10	157,549,000	2,536	0.0060	0.0006	868	0.0069	0.0034	8,89	0.0023	0.0003	59,60	0.0041	0.0010	0.0054	232,609,000	1,006,503,000			
68	AMANATUN SELATAN	KOKOI	616,345,000	TERTINGGAL	6	0	1,391	0.0033	0.0003	213	0.0017	0.0008	5,88	0.0015	0.0002	51,96	0.0036	0.0009	0.0023	98,598,000	714,943,000			
69	AMANATUN SELATAN	FENUN	616,345,000	SANGAT TERTINGGAL	9	315,098,000	1,969	0.0047	0.0005	780	0.0062	0.0031	6,56	0.0017	0.0003	65,32	0.0045	0.0011	0.0049	212,228,000	1,143,671,000			
70	AMANATUN SELATAN	KUALÉ'U	616,345,000	SANGAT TERTINGGAL	9	315,098,000	1,619	0.0038	0.0004	379	0.0030	0.0015	8,20	0.0021	0.0003	64,72	0.0045	0.0011	0.0033	142,519,000	1,073,962,000			
71	AMANATUN SELATAN	LANU	616,345,000	TERTINGGAL	7	0	1,028	0.0024	0.0002	307	0.0024	0.0012	7,17	0.0018	0.0003	62,08	0.0043	0.0011	0.0028	120,578,000	736,923,000			
72	AMANATUN SELATAN	SUNU	616,345,000	TERTINGGAL	9	157,549,000	1,199	0.0028	0.0003	525	0.0042	0.0021	7,56	0.0019	0.0003	56,00	0.0039	0.0010	0.0036	155,654,000	929,548,000			
73	AMANATUN SELATAN	ANIN	616,345,000	TERTINGGAL	4	0	1,465	0.0035	0.0003	81	0.0006	0.0003	5,95	0.0015	0.0002	40,97	0.0028	0.0007	0.0016	68,819,000	685,164,000			
74	AMANATUN SELATAN	TO'I	616,345,000	TERTINGGAL	8	157,549,000	1,093	0.0026	0.0003	409	0.0032	0.0016	11,60	0.0030	0.0004	55,68	0.0038	0.0010	0.0033	141,238,000	915,132,000			
75	AMANATUN SELATAN	NIFULEO	616,345,000	TERTINGGAL	7	0	1,051	0.0025	0.0002	287	0.0023	0.0011	5,49	0.0014	0.0002	55,33	0.0038	0.0010	0.0026	109,626,000	725,971,000			
76	AMANATUN SELATAN	FATULUNU	616,345,000	TERTINGGAL	8	157,549,000	1,246	0.0029	0.0003	330	0.0026	0.0013	4,56	0.0012	0.0002	54,58	0.0038	0.0009	0.0027	116,846,000	890,740,000			
77	AMANATUN SELATAN	FAE	616,345,000	TERTINGGAL	6	0	950	0.0022	0.0002	221	0.0018	0.0009	6,38	0.0016	0.0002	62,35	0.0043	0.0011	0.0024	104,002,000	720,347,000			
78	AMANATUN SELATAN	NETUTNANA	616,345,000	TERTINGGAL	7	0	1,059	0.0025	0.0003	233	0.0019	0.0009	5,47	0.0014	0.0002	56,16	0.0039	0.0010	0.0024	101,071,000	717,416,000			
79	AMANATUN UTARA	LELO	616,345,000	TERTINGGAL	8	157,549,000	2,085	0.0049	0.0005	398	0.0032	0.0016	6,23	0.0016	0.0002	63,59	0.0044	0.0011	0.0034	146,397,000	920,291,000			
80	AMANATUN UTARA	FOTILO	616,345,000	TERTINGGAL	7	0	2,321	0.0055	0.0005	272	0.0022	0.0011	17,32	0.0044	0.0007	46,73	0.0032	0.0008	0.0031	133,152,000	749,497,000			
81	AMANATUN UTARA	NASI	616,345,000	TERTINGGAL	7	0	1,818	0.0043	0.0004	241	0.0019	0.0010	10,94	0.0028	0.0004	55,82	0.0038	0.0010	0.0028	118,930,000	735,275,000			
82	AMANATUN UTARA	SNOK	616,345,000	TERTINGGAL	6	0	2,259	0.0053	0.0005	204	0.0016	0.0008	16,41	0.0042	0.0006	36,44	0.0025	0.0006	0.0026	111,804,000	728,149,000			
83	AMANATUN UTARA	TUMU	616,345,000	TERTINGGAL	9	157,549,000	2,593	0.0061	0.0006	634	0.0050	0.0025	16,41	0.0042	0.0006	48,18	0.0033	0.0008	0.0046	197,247,000	971,141,000			
84	AMANATUN UTARA	FATU ONI	616,345,000	TERTINGGAL	8	157,549,000	1,883	0.0044	0.0004	370	0.0029	0.0015	9,12	0.0023	0.0004	58,93	0.0041	0.0010	0.0033	140,888,000	914,782,000			
85	AMANATUN UTARA	SONO	616,345,000	TERTINGGAL	4	0	2,781	0.0066	0.0007	74	0.0006	0.0003	16,41	0.0042	0.0006	60,08	0.0041	0.0010	0.0026	112,393,000	728,738,000			
86	AMANATUN UTARA	TUANAS	616,345,000	TERTINGGAL	2	0	851	0.0020	0.0002	29	0.0002	0.0001	8,20	0.0021	0.0003	64,98	0.0045	0.0011	0.0018	75,193,000	691,538,000			
87	AMANATUN UTARA	MUNA	616,345,000	TERTINGGAL	7	0	1,292	0.0031	0.0003	282	0.0022	0.0011	5,34	0.0014	0.0002	56,47	0.0039	0.0010	0.0026	111,818,000	728,163,000			
88	KI'E	PILLI	616,345,000	TERTINGGAL	9	157,549,000	1,782	0.0042	0.0004	527	0.0042	0.0021	7,76	0.0020	0.0003	57,83	0.0040	0.0010	0.0038	163,591,000	937,485,000			
89	KI'E	FALAS	616,345,000	TERTINGGAL	10	157,549,000	2,278	0.0054	0.0005	945	0.0075	0.0038	19,20	0.0049	0.0007	61,68	0.0042	0.0011	0.0061	261,719,000	1,035,613,000			
90	KI'E	OENAI	616,345,000	TERTINGGAL	10	157,549,000	2,014	0.0048	0.0005	430	0.0034	0.0017	12,28	0.0032	0.0005	41,96	0.0029	0.0007	0.0034	145,147,000	919,041,000			
91	KI'E	BELLE	616,345,000	TERTINGGAL	8	157,549,000	2,346	0.0055	0.0006	957	0.0076	0.0038	9,44	0.0024	0.0004	57,77	0.0040	0.0010	0.0057	245,437,000	1,019,331,000			
92	KI'E	NAPI	616,345,000	BERKEMBANG	9	0	1,929	0.0046	0.0005	552	0.0044	0.0022	13,13	0.0034	0.0005	40,88	0.0028	0.0007	0.0039	165,713,000	782,058,000			
93	KI'E	BOTI	616,345,000	TERTINGGAL	10	157,549,000	2,378	0.0056	0.0006	848	0.0067	0.0034	16,12	0.0041	0.0006	47,85	0.0033	0.0008	0.0054	230,870,000	1,004,764,000			
94	KI'E	FATUULAN	616,345,000	TERTINGGAL	10	157,549,000	1,997	0.0047	0.0005	867	0.0069	0.0034	8,03	0.0021	0.0003	48,95	0.0034	0.0008	0.0051	217,681,000	991,575,000			
95	KI'E	TESIAYOFANU	616,345,000	TERTINGGAL	9	157,549,000	2,227	0.0053	0.0005	844	0.0067	0.0034	9,15	0.0023	0.0004	58,73	0.0040	0.0010	0.0052	225,176,000	999,070,000			
96	KI'E	OINLASI	616,345,000	BERKEMBANG	7	0	2,175	0.0051	0.0005	280	0.0022	0.0011	13,02	0.0033	0.0005	51,32	0.0035	0.0009	0.0030	129,317,000	745,662,000			
97	KI'E	NEKMESE	616,345,000	TERTINGGAL	10	157,549,000	1,736	0.0041	0.0004	1,021	0.0081	0.0041	13,11	0.0034	0.0005	56,98	0.0039	0.0010	0.0060	255,642,000	1,029,536,000			
98	KI'E	ENO NAPI	616,345,000	TERTINGGAL	9	157,549,000	1,401	0.0033	0.0003	533	0.0042	0.0021	11,43	0.0029	0.0004	60,17	0.0041	0.0010	0.0039	168,557,000	942,451,000			
99	KI'E	FATUKUSI	616,345,000	SANGAT TERTINGGAL	6	0	549	0.0013	0.0001	203	0.0016	0.0008	5,00	0.0013	0.0002	63,36	0.0044	0.0011	0.0022	95,336,000	711,681,000			
100	KI'E	HAILE'U	616,345,000	SANGAT TERTINGGAL	7	0	800	0.0019	0.0002	251	0.0020	0.0010	4,12	0.0011	0.0002	65,93	0.0045	0.0011	0.0025	106,512,000	722,857,000			
101	KUANFATU	OLAIS	616,345,000	TERTINGGAL	9	157,549,000	1,351	0.0032	0.0003	531	0.0042	0.0021	18,83	0.0048	0.0007	61,84	0.0043	0.0011	0.0042	181,180,000	955,074,000			
102	KUANFATU	LASI	616,345,000	TERTINGGAL	9	157,549,000	2,257	0.0053	0.0005	608	0.0048	0.0024	12,93	0.0033	0.0005	40,01	0.0028	0.0007	0.0041	177,608,000	951,502,000			
103	KUANFATU	KAKAN	616,345,000	TERTINGGAL	10	157,549,000	2,088	0.0049	0.0005	991	0.0079	0.0039	16,61	0.0043	0.0006	38,42	0.0026	0.0007	0.0057	246,161,000	1,020,055,000			
104	KUANFATU	BASMUTI	616,345,000	TERTINGGAL	10	157,549,000	3,285	0.0078	0.0008	1,540	0.0122	0.0061	25,52	0.0065	0.0010	55,39	0.0038	0.0010	0.0088	379,272,000	1,153,166,000			
105	KUANFATU	KUSI	616,345,000	TERTINGGAL	10	157,549,000	1,842	0.0044	0.0004	1,068	0.0085	0.0042	22,58	0.0058	0.0009	59,20	0.0041	0.0010	0.0066	282,038,000	1,055,932,000			
106	KUANFATU	KUANFATU	616,345,000	TERTINGGAL	9	157,549,000	3,056	0.0072	0.0007	840	0.0067	0.0033	28,26	0.0073	0.0011	38,48	0.0026	0.0007	0.0058	249,515,000	1,023,409,000			
107	KUANFATU	KELLE	616,345,000	TERTINGGAL	8	157,549,000	1,491	0.0035	0.0004	494	0.0039	0.0020	15,93	0.0041	0.0006	55,89	0.0038	0.0010	0.0039	167,096,000	940,990,000			
108	KUANFATU	TAUPI	616,345,000	TERTINGGAL	7	0	752	0.0018	0.0002	297	0.0024	0.0012	12,55	0.0032	0.0005	58,88	0.0041	0.0010	0.0029	122,599,000	738,944,000			
109	KUANFATU	OEOB	616,345,000	TERTINGGAL	5	0	443	0.0010	0.0001	118	0.0009	0.0005	7,30	0.0019	0.0003	64,95	0.0045	0.0011	0.0020	84,726,000	701,071,000			
110	KUANFATU	KUSI UTARA	616,345,000	TERTINGGAL	8	157,549,000	1,204	0.0026	0.0003	495	0.0040	0.0020	14,79	0.0038	0.0006	60,61	0.0042	0.0010	0.0039	165,628,000	939,522,000			
111	KUANFATU	KELLE TUNAN	616,345,000</																					



No.	Kecamatan	Nama Desa	Alokasi Dasar	Klasifikasi Desa IDM	Desa JPH	Alokasi Afirmasi	Alokasi Formula															Total Bobot	Alokasi Formula	Pagu Dana Desa per-Desa
							Jumlah Penduduk			Jumlah Penduduk Miskin			Luas Wilayah			RKG								
							Jumlah Penduduk	Rasio Jumlah Penduduk	Bobot	Jumlah Penduduk Miskin	Rasio Jumlah Penduduk Miskin	Bobot	Luas Wilayah	Rasio Luas Wilayah	Bobot	Indeks Kesultren Geografis	Rasio Indeks Kesultren Geografis	Bobot						
(8)	(9)	(10)	(11)	(12)	(13)	(14)	(15)	(16)	(17)	(18)	(19)	(20) = (10) + (13) + (16) + (19)	(21)	(22) = (4) * (7) + (21)										
139	BOKING	BOKING	616,345,000	TERTINGGAL	7	0	2,098	0.0050	0.0005	288	0.0023	0.0011	15.41	0.0040	0.0006	34.01	0.0023	0.0006	0.0028	121,064,000	737,409,000			
140	BOKING	BAUS	616,345,000	SANGAT TERTINGGAL	8	315,098,000	1,969	0.0047	0.0005	396	0.0031	0.0016	19.72	0.0051	0.0008	57.36	0.0038	0.0010	0.0038	162,559,000	1,094,002,000			
141	BOKING	MEUSIN	616,345,000	TERTINGGAL	8	157,549,000	1,610	0.0038	0.0004	385	0.0031	0.0015	3.32	0.0009	0.0001	54.38	0.0037	0.0009	0.0030	127,732,000	901,626,000			
142	BOKING	LEONMENI	616,345,000	SANGAT TERTINGGAL	8	315,098,000	628	0.0015	0.0001	414	0.0033	0.0016	5.47	0.0014	0.0002	68.16	0.0047	0.0012	0.0032	136,460,000	1,067,905,000			
143	BOKING	FATU MANUFUI	616,345,000	TERTINGGAL	8	157,549,000	1,496	0.0035	0.0004	419	0.0033	0.0017	2.15	0.0006	0.0001	62.64	0.0043	0.0011	0.0032	136,550,000	910,444,000			
144	TOIANAS	TOIANAS	616,345,000	TERTINGGAL	9	157,549,000	2,382	0.0056	0.0006	564	0.0045	0.0022	6.30	0.0016	0.0002	48.13	0.0033	0.0008	0.0039	166,416,000	940,310,000			
145	TOIANAS	SKINU	616,345,000	SANGAT TERTINGGAL	7	0	2,011	0.0047	0.0005	259	0.0021	0.0010	16.41	0.0042	0.0006	43.73	0.0030	0.0008	0.0029	124,062,000	740,407,000			
146	TOIANAS	OELU	616,345,000	TERTINGGAL	6	0	1,203	0.0028	0.0003	165	0.0013	0.0007	4.74	0.0012	0.0002	59.42	0.0041	0.0010	0.0021	92,138,000	708,483,000			
147	TOIANAS	SANBET	616,345,000	TERTINGGAL	9	157,549,000	1,958	0.0046	0.0005	710	0.0056	0.0028	15.50	0.0040	0.0006	64.26	0.0044	0.0011	0.0050	214,160,000	988,054,000			
148	TOIANAS	BOKONG	616,345,000	TERTINGGAL	7	0	1,037	0.0024	0.0002	278	0.0022	0.0011	3.65	0.0009	0.0001	59.80	0.0041	0.0010	0.0025	108,219,000	724,564,000			
149	TOIANAS	TUATAUM	616,345,000	TERTINGGAL	9	157,549,000	1,616	0.0038	0.0004	562	0.0045	0.0022	10.03	0.0026	0.0004	63.84	0.0044	0.0011	0.0041	176,083,000	949,977,000			
150	TOIANAS	LOBUS	616,345,000	SANGAT TERTINGGAL	9	315,098,000	1,047	0.0025	0.0002	676	0.0054	0.0027	5.74	0.0015	0.0002	69.13	0.0048	0.0012	0.0043	186,593,000	1,118,036,000			
151	TOIANAS	NOEOLIN	616,345,000	TERTINGGAL	7	0	505	0.0012	0.0001	238	0.0019	0.0009	3.37	0.0009	0.0001	69.69	0.0048	0.0012	0.0024	102,839,000	719,184,000			
152	TOIANAS	MILLI	616,345,000	N/A	6	0	1,063	0.0025	0.0003	204	0.0016	0.0008	7.29	0.0019	0.0003	47.56	0.0033	0.0008	0.0022	92,807,000	709,152,000			
153	NUNKOLO	OP	616,345,000	TERTINGGAL	9	157,549,000	1,641	0.0039	0.0004	832	0.0066	0.0033	7.11	0.0018	0.0003	45.23	0.0031	0.0008	0.0047	203,825,000	977,719,000			
154	NUNKOLO	SAHAN	616,345,000	TERTINGGAL	10	157,549,000	2,068	0.0049	0.0005	1,031	0.0082	0.0041	12.31	0.0032	0.0005	59.02	0.0041	0.0010	0.0061	260,903,000	1,034,797,000			
155	NUNKOLO	NENOT	616,345,000	TERTINGGAL	9	157,549,000	2,084	0.0049	0.0005	793	0.0063	0.0032	24.61	0.0063	0.0009	63.62	0.0044	0.0011	0.0057	244,195,000	1,018,089,000			
156	NUNKOLO	HOINENO	616,345,000	TERTINGGAL	9	157,549,000	2,064	0.0049	0.0005	654	0.0052	0.0026	31.90	0.0082	0.0012	62.55	0.0043	0.0011	0.0054	231,540,000	1,005,434,000			
157	NUNKOLO	NUNKOLO	616,345,000	TERTINGGAL	8	157,549,000	1,367	0.0032	0.0003	477	0.0038	0.0019	8.20	0.0021	0.0003	45.43	0.0031	0.0008	0.0033	142,423,000	916,317,000			
158	NUNKOLO	SAENAM	616,345,000	TERTINGGAL	8	157,549,000	1,206	0.0028	0.0003	445	0.0035	0.0018	6.38	0.0016	0.0002	64.61	0.0044	0.0011	0.0034	146,496,000	920,390,000			
159	NUNKOLO	FAT	616,345,000	TERTINGGAL	8	157,549,000	900	0.0021	0.0002	395	0.0031	0.0016	3.65	0.0009	0.0001	62.39	0.0043	0.0011	0.0030	128,696,000	902,590,000			
160	NUNKOLO	HAUMENI	616,345,000	TERTINGGAL	9	157,549,000	1,304	0.0031	0.0003	538	0.0043	0.0021	21.88	0.0056	0.0008	59.06	0.0041	0.0010	0.0043	184,874,000	958,768,000			
161	NUNKOLO	PUTUN	616,345,000	TERTINGGAL	8	157,549,000	1,542	0.0036	0.0004	431	0.0034	0.0017	3.83	0.0010	0.0001	39.83	0.0027	0.0007	0.0029	124,975,000	898,869,000			
162	OEININO	NEKE	616,345,000	TERTINGGAL	8	157,549,000	1,645	0.0039	0.0004	364	0.0029	0.0014	10.94	0.0028	0.0004	51.64	0.0036	0.0009	0.0031	135,071,000	908,965,000			
163	OEININO	PENE UTARA	616,345,000	TERTINGGAL	8	157,549,000	2,529	0.0060	0.0006	457	0.0036	0.0018	21.88	0.0056	0.0008	46.38	0.0032	0.0008	0.0041	174,107,000	948,001,000			
164	OEININO	NOENONI	616,345,000	SANGAT TERTINGGAL	8	315,098,000	1,986	0.0047	0.0005	423	0.0034	0.0017	9.12	0.0023	0.0004	66.45	0.0046	0.0011	0.0036	156,540,000	1,087,983,000			
165	OEININO	HOI	616,345,000	TERTINGGAL	9	157,549,000	2,895	0.0068	0.0007	773	0.0061	0.0031	20.05	0.0051	0.0008	65.80	0.0045	0.0011	0.0057	243,088,000	1,016,982,000			
166	OEININO	NIKI NIKI UN	616,345,000	TERTINGGAL	7	0	1,099	0.0026	0.0003	248	0.0020	0.0010	15.50	0.0040	0.0006	47.89	0.0033	0.0008	0.0027	114,500,000	730,845,000			
167	OEININO	OEININO	616,345,000	TERTINGGAL	6	0	1,198	0.0028	0.0003	162	0.0013	0.0006	13.67	0.0035	0.0005	36.12	0.0025	0.0006	0.0021	89,111,000	705,456,000			
168	OEININO	ABI	616,345,000	TERTINGGAL	7	0	1,191	0.0028	0.0003	273	0.0022	0.0011	10.94	0.0028	0.0004	47.05	0.0032	0.0008	0.0026	111,543,000	727,888,000			
169	KOLBANO	KOLBANO	616,345,000	BERKEMBANG	8	0	1,773	0.0042	0.0004	406	0.0032	0.0016	20.71	0.0053	0.0008	39.88	0.0027	0.0007	0.0035	150,993,000	767,338,000			
170	KOLBANO	NOESIU	616,345,000	TERTINGGAL	7	0	598	0.0014	0.0001	295	0.0023	0.0012	9.12	0.0023	0.0004	64.05	0.0044	0.0011	0.0028	118,834,000	735,179,000			
171	KOLBANO	PENE SELATAN	616,345,000	TERTINGGAL	9	157,549,000	1,856	0.0039	0.0004	557	0.0044	0.0022	19.14	0.0049	0.0007	61.78	0.0043	0.0011	0.0044	189,178,000	963,072,000			
172	KOLBANO	OETUKE	616,345,000	TERTINGGAL	9	157,549,000	1,538	0.0036	0.0004	834	0.0066	0.0033	15.50	0.0040	0.0006	68.10	0.0047	0.0012	0.0054	233,897,000	1,007,791,000			
173	KOLBANO	BABUIN	616,345,000	TERTINGGAL	10	157,549,000	2,102	0.0050	0.0005	981	0.0078	0.0039	13.43	0.0034	0.0005	53.59	0.0037	0.0009	0.0058	250,549,000	1,024,443,000			
174	KOLBANO	OELU	616,345,000	TERTINGGAL	10	157,549,000	2,570	0.0061	0.0006	869	0.0069	0.0035	21.88	0.0056	0.0008	39.57	0.0027	0.0007	0.0056	239,794,000	1,013,688,000			
175	KOLBANO	SEI	616,345,000	TERTINGGAL	8	157,549,000	1,917	0.0045	0.0005	365	0.0029	0.0014	21.88	0.0056	0.0008	35.70	0.0025	0.0006	0.0034	144,297,000	918,191,000			
176	KOLBANO	NUNUNAMAT	616,345,000	TERTINGGAL	10	157,549,000	2,181	0.0052	0.0005	1,155	0.0092	0.0046	21.88	0.0056	0.0008	63.26	0.0044	0.0011	0.0070	302,167,000	1,076,061,000			
177	KOLBANO	PANA	616,345,000	TERTINGGAL	8	157,549,000	1,570	0.0037	0.0004	406	0.0032	0.0016	20.05	0.0051	0.0008	35.74	0.0025	0.0006	0.0034	144,794,000	918,688,000			
178	KOLBANO	HAUNOBENAK	616,345,000	TERTINGGAL	9	157,549,000	1,088	0.0026	0.0003	583	0.0046	0.0023	13.67	0.0035	0.0005	53.61	0.0037	0.0009	0.0040	172,768,000	946,662,000			
179	KOLBANO	OFU	616,345,000	TERTINGGAL	8	157,549,000	1,783	0.0042	0.0004	474	0.0038	0.0019	16.41	0.0042	0.0006	50.16	0.0035	0.0009	0.0038	163,190,000	937,084,000			
180	KOLBANO	SPAHA	616,345,000	BERKEMBANG	6	0	1,060	0.0025	0.0003	168	0.0013	0.0007	1.17	0.0003	0.0000	62.46	0.0043	0.0020	0.0020	87,538,000	703,883,000			
181	KOT OLIN	KOT'OLIN	616,345,000	TERTINGGAL	10	157,549,000	2,445	0.0058	0.0006	1,346	0.0107	0.0053	8.66	0.0022	0.0003	60.69	0.0042	0.0010	0.0073	313,682,000	1,027,576,000			
182	KOT OLIN	NUNBENA	616,345,000	TERTINGGAL	8	157,549,000	1,045	0.0025	0.0002	455	0.0036	0.0018	7.75	0.0020	0.0003	64.37	0.0044	0.0011	0.0035	148,652,000	922,546,000			
183	KOT OLIN	FATUAT	616,345,000	TERTINGGAL	10	157,549,000	1,483	0.0035	0.0004	939	0.0075	0.0037	14.58	0.0037	0.0006	63.80	0.0044	0.0011	0.0057	246,567,000	1,020,461,000			
184	KOT OLIN	HOIBETI	616,345,000	TERTINGGAL	9	157,549,000	2,050	0.0048	0.0005	549	0.0044	0.0022	9.12	0.0023	0.0004	46.08	0.0032	0.0008	0.0038	163,624,000	937,518,000			
185	KOT OLIN	NUALUNAT	616,345,000	SANGAT TERTINGGAL	9	315,098,000	1,227	0.0029	0.0003	830	0.0066	0.0033	8.51	0.0042	0.0003	61.48	0.0042	0.0011	0.0050	213,616,000	1,145,059,000			
186	KOT OLIN	BINENOK	616,345,000	TERTINGGAL	9	157,549,000	1,091	0.0026	0.0003	664	0.0053	0.0026	4.10	0.0011	0.0002	65.50	0.0045	0.0011	0.0042	179,594,000	953,488,000			
187	KOT OLIN	PANITE	616,345,000	TERTINGGAL	8	157,549,000	762	0.0018	0.0002	455	0.0036	0.0018	7.29	0.0019	0.0003	71.43	0.0049	0.0012	0.0035</					



No.	Kecamatan	Nama Desa	Alokasi Dasar	Klasifikasi Desa IDM	Desil JPM	Alokasi Afirmai	Alokasi Formula											Pagu Dana Desa per-Desa			
							Jumlah Penduduk			Jumlah Penduduk Miskin			Luas Wilayah			IKG			Total Bobot	Alokasi Formula	
							Jumlah Penduduk	Rasio Jumlah Penduduk	Bobot	Jumlah Penduduk Miskin	Rasio Jumlah Penduduk Miskin	Bobot	Luas Wilayah	Rasio Luas Wilayah	Bobot	Indeks Kesulitan Geografis	Rasio Indeks Kesulitan Geografis				Bobot
(8)	(9)	(10)	(11)	(12)	(13)	(14)	(15)	(16)	(17)	(18)	(19)	(20) = (10) + (13) + (16) + (19)	(21)	(22) = (4) + (7) + (21)							
216	SANTIAN	NENOTES	616,345,000	TERTINGGAL	7	0	822	0.0019	0.0002	255	0.0020	0.0010	5.20	0.0013	0.0002	55.87	0.0038	0.0010	0.0024	101,771,000	718,116,000
217	SANTIAN	NAIFATU	616,345,000	TERTINGGAL	5	0	522	0.0012	0.0001	112	0.0009	0.0004	0.70	0.0002	0.0000	60.06	0.0041	0.0010	0.0016	69,984,000	686,329,000
218	NOEBEBA	NAIP	616,345,000	TERTINGGAL	7	0	820	0.0019	0.0002	307	0.0024	0.0012	15.50	0.0040	0.0006	59.42	0.0041	0.0010	0.0030	130,265,000	746,610,000
219	NOEBEBA	FATUTNANA	616,345,000	TERTINGGAL	8	157,549,000	898	0.0021	0.0002	455	0.0036	0.0018	15.50	0.0040	0.0006	62.65	0.0043	0.0011	0.0037	158,698,000	932,592,000
220	NOEBEBA	OEPLIKI	616,345,000	BERKEMBANG	9	0	1,922	0.0045	0.0005	552	0.0044	0.0022	28.85	0.0074	0.0011	38.09	0.0026	0.0007	0.0044	189,559,000	805,904,000
221	NOEBEBA	OE'EKAM	616,345,000	TERTINGGAL	9	157,549,000	2,698	0.0064	0.0006	796	0.0063	0.0032	34.64	0.0089	0.0013	47.54	0.0033	0.0008	0.0060	255,621,000	1,029,515,000
222	NOEBEBA	TEAS	616,345,000	TERTINGGAL	9	157,549,000	2,463	0.0058	0.0006	552	0.0044	0.0022	13.67	0.0035	0.0005	57.36	0.0039	0.0010	0.0043	184,203,000	958,097,000
223	NOEBEBA	OEBAKI	616,345,000	TERTINGGAL	8	157,549,000	1,951	0.0046	0.0005	350	0.0028	0.0014	23.70	0.0061	0.0009	37.83	0.0026	0.0007	0.0034	146,672,000	920,566,000
224	NOEBEBA	ENO NABUASA	616,345,000	TERTINGGAL	8	157,549,000	1,099	0.0026	0.0003	349	0.0028	0.0014	7.61	0.0020	0.0003	48.00	0.0033	0.0008	0.0028	118,775,000	892,669,000
225	KUATNANA	TETAF	616,345,000	BERKEMBANG	10	0	4,021	0.0095	0.0009	1,129	0.0090	0.0045	23.75	0.0061	0.0009	46.21	0.0032	0.0008	0.0071	306,890,000	923,235,000
226	KUATNANA	NAUKAE	616,345,000	TERTINGGAL	9	157,549,000	2,102	0.0050	0.0005	783	0.0062	0.0031	20.07	0.0051	0.0008	53.73	0.0037	0.0009	0.0053	227,852,000	1,001,746,000
227	KUATNANA	SUPUL	616,345,000	TERTINGGAL	8	157,549,000	1,953	0.0046	0.0005	363	0.0029	0.0014	11.12	0.0029	0.0004	50.42	0.0035	0.0009	0.0032	137,422,000	911,316,000
228	KUATNANA	LAKAT	616,345,000	TERTINGGAL	9	157,549,000	2,320	0.0055	0.0005	652	0.0052	0.0026	14.06	0.0036	0.0005	54.58	0.0038	0.0009	0.0046	198,396,000	972,290,000
229	KUATNANA	ENONEONTES	616,345,000	TERTINGGAL	8	157,549,000	1,756	0.0041	0.0004	497	0.0039	0.0020	14.66	0.0038	0.0006	59.80	0.0041	0.0010	0.0040	171,077,000	944,971,000
230	KUATNANA	O'OF	616,345,000	TERTINGGAL	10	157,549,000	2,078	0.0049	0.0005	984	0.0078	0.0039	27.35	0.0070	0.0011	56.98	0.0039	0.0010	0.0064	276,340,000	1,050,234,000
231	KUATNANA	TUBMONAS	616,345,000	TERTINGGAL	9	157,549,000	1,440	0.0034	0.0003	662	0.0053	0.0026	24.61	0.0063	0.0009	58.88	0.0041	0.0010	0.0049	211,799,000	985,693,000
232	KUATNANA	OE UE	616,345,000	TERTINGGAL	8	157,549,000	1,008	0.0024	0.0002	446	0.0035	0.0018	5.51	0.0014	0.0002	48.78	0.0034	0.0008	0.0031	131,504,000	905,398,000
233	FAUTMOLO	SILLU	616,345,000	TERTINGGAL	8	157,549,000	754	0.0018	0.0002	447	0.0036	0.0018	6.41	0.0016	0.0002	62.66	0.0043	0.0011	0.0033	140,856,000	914,750,000
234	FAUTMOLO	NUNUKHINITI	616,345,000	TERTINGGAL	9	157,549,000	1,078	0.0025	0.0003	522	0.0041	0.0021	8.20	0.0021	0.0003	47.64	0.0033	0.0008	0.0035	148,802,000	922,696,000
235	FAUTMOLO	KAENENO	616,345,000	TERTINGGAL	7	0	1,374	0.0032	0.0003	226	0.0018	0.0009	9.57	0.0025	0.0004	43.35	0.0030	0.0007	0.0023	100,381,000	716,726,000
236	FAUTMOLO	OELEON	616,345,000	TERTINGGAL	8	157,549,000	1,262	0.0030	0.0003	342	0.0027	0.0014	10.94	0.0028	0.0004	57.03	0.0039	0.0010	0.0031	131,415,000	905,309,000
237	FAUTMOLO	TUNIS	616,345,000	TERTINGGAL	9	157,549,000	1,422	0.0034	0.0003	545	0.0043	0.0022	9.57	0.0025	0.0004	61.30	0.0042	0.0011	0.0039	168,577,000	942,471,000
238	FAUTMOLO	BILEON	616,345,000	SANGAT TERTINGGAL	9	315,098,000	966	0.0023	0.0002	525	0.0042	0.0021	7.43	0.0019	0.0003	61.56	0.0042	0.0011	0.0037	157,198,000	1,088,641,000
239	FAUTMOLO	BESLE'U	616,345,000	TERTINGGAL	8	157,549,000	733	0.0017	0.0002	329	0.0026	0.0013	5.30	0.0014	0.0002	64.89	0.0045	0.0011	0.0028	120,317,000	894,211,000
240	FATUKOPA	FATUKOPA	616,345,000	TERTINGGAL	9	157,549,000	2,127	0.0050	0.0005	698	0.0055	0.0028	6.56	0.0017	0.0003	65.66	0.0045	0.0011	0.0047	200,092,000	973,986,000
241	FATUKOPA	BESNAM	616,345,000	SANGAT TERTINGGAL	4	0	344	0.0008	0.0001	88	0.0007	0.0003	3.92	0.0010	0.0002	63.97	0.0044	0.0011	0.0017	72,286,000	688,631,000
242	FATUKOPA	TAEBONE	616,345,000	TERTINGGAL	8	157,549,000	1,105	0.0026	0.0003	379	0.0030	0.0015	4.31	0.0011	0.0002	70.12	0.0048	0.0012	0.0031	134,858,000	908,752,000
243	FATUKOPA	NUNFUTU	616,345,000	TERTINGGAL	6	0	661	0.0016	0.0002	176	0.0014	0.0007	5.65	0.0015	0.0002	69.76	0.0048	0.0012	0.0023	97,663,000	714,008,000
244	FATUKOPA	KIKI	616,345,000	TERTINGGAL	6	0	664	0.0016	0.0002	223	0.0018	0.0009	2.53	0.0006	0.0001	68.80	0.0047	0.0012	0.0023	99,842,000	716,187,000
245	FATUKOPA	ELLO	616,345,000	N/A	7	0	341	0.0008	0.0001	293	0.0023	0.0012	3.12	0.0008	0.0001	71.36	0.0049	0.0012	0.0026	111,377,000	727,722,000
246	FATUKOPA	NIFULINAH	616,345,000	TERTINGGAL	7	0	398	0.0009	0.0001	237	0.0019	0.0009	2.49	0.0006	0.0001	71.95	0.0050	0.0012	0.0024	101,805,000	718,150,000
247	MOLLO TENGAH	OELBUBUK	616,345,000	TERTINGGAL	8	157,549,000	1,934	0.0046	0.0005	351	0.0028	0.0014	29.17	0.0075	0.0011	42.37	0.0029	0.0007	0.0037	159,068,000	932,962,000
248	MOLLO TENGAH	NEKEMUNIFETO	616,345,000	SANGAT TERTINGGAL	7	0	706	0.0017	0.0002	276	0.0022	0.0011	23.70	0.0061	0.0009	65.81	0.0045	0.0011	0.0033	142,104,000	758,449,000
249	MOLLO TENGAH	BINAUS	616,345,000	TERTINGGAL	5	0	1,110	0.0026	0.0003	119	0.0009	0.0005	32.81	0.0084	0.0013	34.72	0.0024	0.0006	0.0026	111,488,000	727,833,000
250	MOLLO TENGAH	OEL'EKAM	616,345,000	TERTINGGAL	6	0	1,314	0.0031	0.0003	205	0.0016	0.0008	10.94	0.0028	0.0004	51.57	0.0036	0.0009	0.0024	104,530,000	720,875,000
251	MOLLO TENGAH	KUALEU	616,345,000	TERTINGGAL	8	157,549,000	1,508	0.0036	0.0004	329	0.0026	0.0013	14.41	0.0037	0.0006	43.34	0.0030	0.0007	0.0030	127,312,000	901,206,000
252	MOLLO TENGAH	PIKA	616,345,000	TERTINGGAL	7	0	1,288	0.0030	0.0003	281	0.0022	0.0011	28.26	0.0073	0.0011	58.66	0.0040	0.0010	0.0035	151,107,000	767,452,000
253	TOBU	TOBU	616,345,000	TERTINGGAL	8	157,549,000	2,225	0.0053	0.0005	498	0.0040	0.0020	19.90	0.0051	0.0008	44.92	0.0031	0.0008	0.0040	173,667,000	947,561,000
254	TOBU	TUTEM	616,345,000	TERTINGGAL	9	157,549,000	1,689	0.0040	0.0004	507	0.0040	0.0020	26.25	0.0067	0.0010	59.66	0.0041	0.0010	0.0045	191,157,000	965,051,000
255	TOBU	TUNE	616,345,000	TERTINGGAL	9	157,549,000	1,288	0.0030	0.0003	611	0.0049	0.0024	15.68	0.0040	0.0006	67.28	0.0046	0.0012	0.0045	193,000,000	956,894,000
256	TOBU	BONLEU	616,345,000	TERTINGGAL	10	157,549,000	2,611	0.0062	0.0006	887	0.0070	0.0035	15.26	0.0039	0.0006	65.84	0.0045	0.0011	0.0059	251,767,000	1,025,661,000
257	TOBU	PUBASU	616,345,000	TERTINGGAL	7	0	717	0.0017	0.0002	257	0.0020	0.0010	4.75	0.0012	0.0002	67.43	0.0046	0.0012	0.0025	108,838,000	725,183,000
258	TOBU	HUETALAN	616,345,000	TERTINGGAL	7	0	866	0.0021	0.0002	245	0.0019	0.0010	2.89	0.0007	0.0001	61.97	0.0043	0.0011	0.0024	101,391,000	717,736,000
259	TOBU	SAUBALAN	616,345,000	TERTINGGAL	7	0	429	0.0010	0.0001	245	0.0019	0.0010	12.08	0.0031	0.0005	70.46	0.0049	0.0012	0.0028	118,240,000	734,585,000
260	TOBU	BESTOBE	616,345,000	TERTINGGAL	8	157,549,000	846	0.0020	0.0002	346	0.0027	0.0014	6.20	0.0016	0.0002	60.04	0.0041	0.0010	0.0028	122,264,000	896,158,000
261	NUNBENA	LILL ANA	616,345,000	TERTINGGAL	3	0	724	0.0017	0.0002	62	0.0005	0.0002	4.13	0.0011	0.0002	49.92	0.0034	0.0009	0.0014	61,674,000	678,019,000
262	NUNBENA	NUNBENA	616,345,000	TERTINGGAL	8	157,549,000	1,001	0.0024	0.0002	344	0.0027	0.0014	20.13	0.0052	0.0008	63.21	0.0044	0.0011	0.0035	148,877,000	922,771,000
263	NUNBENA	NOEBESI	616,345,000	TERTINGGAL	9	157,549,000	1,306	0.0031	0.0003	734	0.0058	0.0029	42.47	0.0109	0.0016	50.95	0.0035	0.0009	0.0057	246,382,000	1,020,276,000
264	NUNBENA	TANEOTOB	616,345,000	TERTINGGAL	9	157,549,000	1,011	0.0024	0.0002	591	0.0047	0.0023	29.17	0.0075	0.0011	64.37	0.0044	0.0011	0.0048	206,926,000	980,820,000
265	NUNBENA	FETO MONE	616,345,000	TERTINGGAL</																	



LAMPIRAN II  
 PERATURAN BUPATI TIMOR TENGAH SELATAN  
 NOMOR 1 TAHUN 2018  
 TENTANG  
 TATA CARA PEMBAGIAN DAN PENETAPAN  
 RINCIAN DANA DESA SETIAP DESA DI  
 KABUPATEN TIMOR TENGAH SELATAN  
 TAHUN ANGGARAN 2018

RINCIAN DANA DESA UNTUK 266 DESA  
 DALAM WILAYAH KABUPATEN TIMOR TENGAH SELATAN  
 TAHUN ANGGARAN 2018

NO	KECAMATAN	DESA	JUMLAH ALOKASI DASAR	JUMLAH ALOKASI APIRMASI	JUMLAH ALOKASI FORMULA	TOTAL DANA DESA (Rp.)
1	2	3	4	5	6	7
1.	Kota SoE	1 Kuatae	616,345,000	-	78,014,000	694,359,000
		2 Noemeto	616,345,000	-	83,598,000	699,943,000
Jumlah			1,232,690,000	-	161,612,000	1,394,302,000
2.	Mollo Selatan	1 Biloto	616,345,000	-	164,270,000	780,615,000
		2 Kesetnana	616,345,000	-	165,184,000	781,529,000
		3 Tuasene	616,345,000	-	86,842,000	703,187,000
		4 Oinlasi	616,345,000	-	112,883,000	729,228,000
		5 Bisene	616,345,000	-	127,471,000	743,816,000
		6 Noinbila	616,345,000	-	99,561,000	715,906,000
		7 Bikekmeno	616,345,000	-	146,231,000	762,576,000
Jumlah			4,314,415,000	-	902,442,000	5,216,857,000
3.	Mollo Utara	1 O'besi	616,345,000	-	48,604,000	664,949,000
		2 Eonbesi	616,345,000	157,549,000	155,896,000	929,790,000
		3 Bosen	616,345,000	-	116,768,000	733,113,000
		4 Sebot	616,345,000	157,549,000	159,325,000	933,219,000
		5 Ajaobaki	616,345,000	-	115,706,000	732,051,000
		6 Netpala	616,345,000	-	140,505,000	756,850,000
		7 Tunua	616,345,000	157,549,000	185,455,000	959,349,000
		8 Bijaepunu	616,345,000	157,549,000	158,061,000	931,955,000
		9 Nefokoko	616,345,000	157,549,000	168,246,000	942,140,000
		10 Leloboko	616,345,000	-	129,897,000	746,242,000
		11 Lelobatan	616,345,000	-	88,920,000	705,265,000
		12 Halme	616,345,000	-	99,896,000	716,241,000
		13 Fatukoto	616,345,000	157,549,000	192,486,000	966,380,000
		14 Kokfe'u	616,345,000	-	100,497,000	716,842,000
		15 To'fen	616,345,000	-	97,784,000	714,129,000
		16 Taiftob	616,345,000	-	94,840,000	711,185,000
		17 Iusmollo	616,345,000	-	104,643,000	720,988,000
		18 To'manat	616,345,000	-	104,350,000	720,695,000
Jumlah			11,094,210,000	945,294,000	2,261,879,000	14,301,383,000
4.	Amanuban Timur	1 Billa	616,345,000	157,549,000	228,562,000	1,002,456,000
		2 Oelet	616,345,000	-	141,564,000	757,909,000
		3 Pisan	616,345,000	157,549,000	192,864,000	966,758,000
		4 Mauleum	616,345,000	157,549,000	302,883,000	1,076,777,000
		5 Nifukiu	616,345,000	315,098,000	164,642,000	1,096,085,000
		6 Mnelaanen	616,345,000	-	112,501,000	728,846,000
		7 Telukh	616,345,000	-	102,737,000	719,082,000

2

NO	KECAMATAN	DESA	JUMLAH ALOKASI DASAR	JUMLAH ALOKASI AFIRMASI	JUMLAH ALOKASI FORMULA	TOTAL DANA DESA (Rp.)
1	2	3	4	5	6	7
		8 Oe'Ekam	616,345,000	-	153,145,000	769,490,000
		9 Sini	616,345,000	-	105,086,000	721,431,000
		10 Tli'u	616,345,000	-	114,362,000	730,707,000
		<b>Jumlah</b>	<b>6,163,450,000</b>	<b>787,745,000</b>	<b>1,618,346,000</b>	<b>8,569,541,000</b>
5.	Amanuban Tengah	1 Taebesa	616,345,000	157,549,000	161,683,000	935,577,000
		2 Nakfunu	616,345,000	157,549,000	154,676,000	928,570,000
		3 Oe'ekam	616,345,000	-	115,885,000	732,230,000
		4 Baki	616,345,000	-	109,906,000	726,251,000
		5 Tumu	616,345,000	157,549,000	136,694,000	910,588,000
		6 Noebesa	616,345,000	-	105,045,000	721,390,000
		7 Nobi-Nobi	616,345,000	-	118,150,000	734,495,000
		8 Sopo	616,345,000	157,549,000	142,226,000	916,120,000
		9 Bone	616,345,000	-	86,281,000	702,626,000
		10 Maunum Niki-Niki	616,345,000	-	92,411,000	708,756,000
		<b>Jumlah</b>	<b>6,163,450,000</b>	<b>630,196,000</b>	<b>1,222,957,000</b>	<b>8,016,603,000</b>
6.	Amanuban Selatan	1 Pollo	616,345,000	-	217,442,000	833,787,000
		2 Oekiu	616,345,000	-	128,461,000	744,806,000
		3 Oebelo	616,345,000	157,549,000	348,254,000	1,122,148,000
		4 Noemuke	616,345,000	157,549,000	342,414,000	1,116,308,000
		5 Kiubaat	616,345,000	157,549,000	184,202,000	958,096,000
		6 Linamnutu	616,345,000	157,549,000	191,572,000	965,466,000
		7 Mio	616,345,000	157,549,000	228,921,000	1,002,815,000
		8 Batnun	616,345,000	315,098,000	170,019,000	1,101,462,000
		9 Bena	616,345,000	157,549,000	189,543,000	963,437,000
		10 Enoneten	616,345,000	315,098,000	178,618,000	1,110,061,000
		<b>Jumlah</b>	<b>6,163,450,000</b>	<b>1,575,490,000</b>	<b>2,179,446,000</b>	<b>9,918,386,000</b>
7.	Amanuban Barat	1 Tublopo	616,345,000	157,549,000	162,390,000	936,284,000
		2 Nulle	616,345,000	-	278,557,000	894,902,000
		3 Nusa	616,345,000	-	191,243,000	807,588,000
		4 Mnelalete	616,345,000	-	242,593,000	858,938,000
		5 Pusu	616,345,000	157,549,000	157,006,000	930,900,000
		6 Tubuhue	616,345,000	-	158,367,000	774,712,000
		7 Haumenibaki	616,345,000	-	118,367,000	734,712,000
		8 Nifukani	616,345,000	157,549,000	163,855,000	937,749,000
		<b>Jumlah</b>	<b>4,930,760,000</b>	<b>472,647,000</b>	<b>1,472,378,000</b>	<b>6,875,785,000</b>
8.	Amanatun Selatan	1 Oinlasi	616,345,000	-	80,019,000	696,364,000
		2 Nunleu	616,345,000	157,549,000	232,609,000	1,006,503,000
		3 Kokoi	616,345,000	-	98,598,000	714,943,000
		4 Fenun	616,345,000	315,098,000	212,228,000	1,143,671,000
		5 Kualeu	616,345,000	315,098,000	142,519,000	1,073,962,000
		6 Lanu	616,345,000	-	120,578,000	736,923,000
		7 Sunu	616,345,000	157,549,000	155,654,000	929,548,000
		8 Anin	616,345,000	-	68,819,000	685,164,000
		9 To'i	616,345,000	157,549,000	141,238,000	915,132,000
		10 Nifuleo	616,345,000	-	109,626,000	725,971,000

8

NO	KECAMATAN	DESA	JUMLAH ALOKASI DASAR	JUMLAH ALOKASI AFIRMASI	JUMLAH ALOKASI FORMULA	TOTAL DANA DESA (Rp.)
1	2	3	4	5	6	7
		11 Fatulunu	616,345,000	157,549,000	116,846,000	890,740,000
		12 Fae	616,345,000	-	104,002,000	720,347,000
		13 Netutnana	616,345,000	-	101,071,000	717,416,000
		<b>Jumlah</b>	<b>8,012,485,000</b>	<b>1,260,392,000</b>	<b>1,683,807,000</b>	<b>10,956,684,000</b>
9.	Amanatun Utara	1 Lilo	616,345,000	157,549,000	146,397,000	920,291,000
		2 Fotilo	616,345,000	-	133,152,000	749,497,000
		3 Nasi	616,345,000	-	118,930,000	735,275,000
		4 Snok	616,345,000	-	111,804,000	728,149,000
		5 Tumu	616,345,000	157,549,000	197,247,000	971,141,000
		6 Fatuoni	616,345,000	157,549,000	140,888,000	914,782,000
		7 Sono	616,345,000	-	112,393,000	728,738,000
		8 Tauanas	616,345,000	-	75,193,000	691,538,000
		9 Muna	616,345,000	-	111,818,000	728,163,000
		<b>Jumlah</b>	<b>5,547,105,000</b>	<b>472,647,000</b>	<b>1,147,822,000</b>	<b>7,167,574,000</b>
10.	KIE	1 Pili	616,345,000	157,549,000	163,591,000	937,485,000
		2 Falas	616,345,000	157,549,000	261,719,000	1,035,613,000
		3 Oenai	616,345,000	157,549,000	145,147,000	919,041,000
		4 Belle	616,345,000	157,549,000	245,437,000	1,019,331,000
		5 Napi	616,345,000	-	165,713,000	782,058,000
		6 Boti	616,345,000	157,549,000	230,870,000	1,004,764,000
		7 Fatuulan	616,345,000	157,549,000	217,681,000	991,575,000
		8 Tesiayofanu	616,345,000	157,549,000	225,176,000	999,070,000
		9 Oinlasi	616,345,000	-	129,317,000	745,662,000
		10 Nekomese	616,345,000	157,549,000	255,642,000	1,029,536,000
		11 Enonapi	616,345,000	157,549,000	168,557,000	942,451,000
		12 Fatukusi	616,345,000	-	95,336,000	711,681,000
		13 Naile'u	616,345,000	-	106,512,000	722,857,000
		<b>Jumlah</b>	<b>8,012,485,000</b>	<b>1,417,941,000</b>	<b>2,410,698,000</b>	<b>11,841,124,000</b>
11.	Kuanfatu	1 O'lais	616,345,000	157,549,000	181,180,000	955,074,000
		2 Lasi	616,345,000	157,549,000	177,608,000	951,502,000
		3 Kakan	616,345,000	157,549,000	246,161,000	1,020,055,000
		4 Basmuti	616,345,000	157,549,000	379,272,000	1,153,166,000
		5 Kusi	616,345,000	157,549,000	282,038,000	1,055,932,000
		6 Kuanfatu	616,345,000	157,549,000	249,515,000	1,023,409,000
		7 Kelle	616,345,000	157,549,000	167,096,000	940,990,000
		8 Taupi	616,345,000	-	122,599,000	738,944,000
		9 Oebo	616,345,000	-	84,726,000	701,071,000
		10 Kusi Utara	616,345,000	157,549,000	165,628,000	939,522,000
		11 Kelle Tunan	616,345,000	157,549,000	128,304,000	902,198,000
		12 Noebeba	616,345,000	-	102,822,000	719,167,000
		13 Oehan	616,345,000	-	108,694,000	725,039,000
		<b>Jumlah</b>	<b>8,012,485,000</b>	<b>1,417,941,000</b>	<b>2,395,643,000</b>	<b>11,826,069,000</b>
12.	Fatumnasi	1 Nenas	616,345,000	157,549,000	201,194,000	975,088,000
		2 Fatumnasi	616,345,000	157,549,000	216,614,000	990,508,000
		3 Nuapin	616,345,000	157,549,000	272,952,000	1,046,846,000

2

NO	KECAMATAN	DESA	JUMLAH ALOKASI DASAR	JUMLAH ALOKASI AFIRMASI	JUMLAH ALOKASI FORMULA	TOTAL DANA DESA (Rp.)
1	2	3	4	5	6	7
		4 Kuannoel	616,345,000	157,549,000	199,023,000	972,917,000
		5 Mutis	616,345,000	157,549,000	133,789,000	907,683,000
		<b>Jumlah</b>	<b>3,081,725,000</b>	<b>787,745,000</b>	<b>1,023,572,000</b>	<b>4,893,042,000</b>
13.	Polen	1 Konbaki	616,345,000	157,549,000	141,283,000	915,177,000
		2 Fatumnutu	616,345,000	-	113,973,000	730,318,000
		3 Bijeli	616,345,000	315,098,000	232,738,000	1,164,181,000
		4 Loli	616,345,000	157,549,000	178,606,000	952,500,000
		5 Usapimnasi	616,345,000	157,549,000	133,076,000	906,970,000
		6 Mnesatbubuk	616,345,000	157,549,000	176,613,000	950,507,000
		7 Puna	616,345,000	-	70,563,000	686,908,000
		8 Laob	616,345,000	157,549,000	187,745,000	961,639,000
		9 Oelnunuh	616,345,000	157,549,000	145,997,000	919,891,000
		10 Balu	616,345,000	-	97,786,000	714,131,000
		11 Sainoni	616,345,000	157,549,000	168,712,000	942,606,000
		<b>Jumlah</b>	<b>6,779,795,000</b>	<b>1,417,941,000</b>	<b>1,647,092,000</b>	<b>9,844,828,000</b>
14.	Batu Putih	1 Benlutu	616,345,000	157,549,000	135,128,000	909,022,000
		2 Boentuka	616,345,000	157,549,000	261,370,000	1,035,264,000
		3 Hane	616,345,000	157,549,000	317,255,000	1,091,149,000
		4 Oebobo	616,345,000	157,549,000	140,389,000	914,283,000
		5 Tupan	616,345,000	-	105,723,000	722,068,000
		6 Tuakole	616,345,000	315,098,000	156,567,000	1,088,010,000
		7 Oehela	616,345,000	-	120,031,000	736,376,000
		<b>Jumlah</b>	<b>4,314,415,000</b>	<b>945,294,000</b>	<b>1,236,463,000</b>	<b>6,496,172,000</b>
15.	Boking	1 Sabun	616,345,000	157,549,000	201,312,000	975,206,000
		2 Nano	616,345,000	157,549,000	131,555,000	905,449,000
		3 Boking	616,345,000	-	121,064,000	737,409,000
		4 Baus	616,345,000	315,098,000	162,559,000	1,094,002,000
		5 Meusin	616,345,000	157,549,000	127,732,000	901,626,000
		6 Leonmeni	616,345,000	315,098,000	136,460,000	1,067,903,000
		7 Fatu Manufui	616,345,000	157,549,000	136,550,000	910,444,000
		<b>Jumlah</b>	<b>4,314,415,000</b>	<b>1,260,392,000</b>	<b>1,017,232,000</b>	<b>6,592,039,000</b>
16.	Toianas	1 Toianas	616,345,000	157,549,000	166,416,000	940,310,000
		2 Skinu	616,345,000	-	124,062,000	740,407,000
		3 Oeleu	616,345,000	-	92,138,000	708,483,000
		4 Sambet	616,345,000	157,549,000	214,160,000	988,054,000
		5 Bokong	616,345,000	-	108,219,000	724,564,000
		6 Tuataum	616,345,000	157,549,000	176,083,000	949,977,000
		7 Lobus	616,345,000	315,098,000	186,593,000	1,118,036,000
		8 Noeolin	616,345,000	-	102,839,000	719,184,000
		9 Milli	616,345,000	-	92,807,000	709,152,000
		<b>Jumlah</b>	<b>5,547,105,000</b>	<b>787,745,000</b>	<b>1,263,317,000</b>	<b>7,598,167,000</b>
17.	Nunkolo	1 Op	616,345,000	157,549,000	203,825,000	977,719,000
		2 Sahan	616,345,000	157,549,000	260,903,000	1,034,797,000
		3 Nenoat	616,345,000	157,549,000	244,195,000	1,018,089,000
		4 Hoineno	616,345,000	157,549,000	231,540,000	1,005,434,000
		5 Nunkolo	616,345,000	157,549,000	142,423,000	916,317,000

2

NO	KECAMATAN	DESA	JUMLAH ALOKASI DASAR	JUMLAH ALOKASI AFIRMASI	JUMLAH ALOKASI FORMULA	TOTAL DANA DESA (Rp.)
1	2	3	4	5	6	7
		6 Saenam	616,345,000	157,549,000	146,496,000	920,390,000
		7 Fat	616,345,000	157,549,000	128,696,000	902,590,000
		8 Haumeni	616,345,000	157,549,000	184,874,000	958,768,000
		9 Putun	616,345,000	157,549,000	124,975,000	898,869,000
		<b>Jumlah</b>	<b>5,547,105,000</b>	<b>1,417,941,000</b>	<b>1,667,927,000</b>	<b>8,632,973,000</b>
18.	Oenino	1 Neke	616,345,000	157,549,000	135,071,000	908,965,000
		2 Pene Utara	616,345,000	157,549,000	174,107,000	948,001,000
		3 Noinoni	616,345,000	315,098,000	156,540,000	1,087,983,000
		4 Hoi	616,345,000	157,549,000	243,088,000	1,016,982,000
		5 Niki-Niki Un	616,345,000	-	114,500,000	730,845,000
		6 Oenino	616,345,000	-	89,111,000	705,456,000
		7 Abi	616,345,000	-	111,543,000	727,888,000
		<b>Jumlah</b>	<b>4,314,415,000</b>	<b>787,745,000</b>	<b>1,023,960,000</b>	<b>6,126,120,000</b>
19.	Kolbano	1 Kolbano	616,345,000	-	150,993,000	767,338,000
		2 Noesiu	616,345,000	-	118,834,000	735,179,000
		3 Pene Selatan	616,345,000	157,549,000	189,178,000	963,072,000
		4 Oetuke	616,345,000	157,549,000	233,897,000	1,007,791,000
		5 Babuin	616,345,000	157,549,000	250,549,000	1,024,443,000
		6 Oeleu	616,345,000	157,549,000	239,794,000	1,013,688,000
		7 Se'i	616,345,000	157,549,000	144,297,000	918,191,000
		8 Nununamat	616,345,000	157,549,000	302,167,000	1,076,061,000
		9 Pana	616,345,000	157,549,000	144,794,000	918,688,000
		10 Haunobenak	616,345,000	157,549,000	172,768,000	946,662,000
		11 Ofu	616,345,000	157,549,000	163,190,000	937,084,000
		12 Spaha	616,345,000	-	87,538,000	703,883,000
		<b>Jumlah</b>	<b>7,396,140,000</b>	<b>1,417,941,000</b>	<b>2,197,999,000</b>	<b>11,012,080,000</b>
20.	Kot'olin	1 Kot'olin	616,345,000	157,549,000	313,682,000	1,087,576,000
		2 Nunbena	616,345,000	157,549,000	148,652,000	922,546,000
		3 Fatuat	616,345,000	157,549,000	246,567,000	1,020,461,000
		4 Hoibeti	616,345,000	157,549,000	163,624,000	937,518,000
		5 Nualunat	616,345,000	315,098,000	213,616,000	1,145,059,000
		6 Binenok	616,345,000	157,549,000	179,594,000	953,488,000
		7 Panite	616,345,000	157,549,000	150,247,000	924,141,000
		8 O'Obibi	616,345,000	157,549,000	192,372,000	966,266,000
		<b>Jumlah</b>	<b>4,930,760,000</b>	<b>1,417,941,000</b>	<b>1,608,354,000</b>	<b>7,957,055,000</b>
21.	Kualin	1 Kualin	616,345,000	-	252,058,000	868,403,000
		2 Oni	616,345,000	157,549,000	215,324,000	989,218,000
		3 Nunusunu	616,345,000	-	426,619,000	1,042,964,000
		4 Tuapakas	616,345,000	157,549,000	227,081,000	1,000,975,000
		5 Toineke	616,345,000	-	276,612,000	892,957,000
		6 Tuafanu	616,345,000	157,549,000	352,088,000	1,125,982,000
		7 Kiufatu	616,345,000	-	403,271,000	1,019,616,000
		8 Oemaman	616,345,000	315,098,000	175,219,000	1,106,662,000
		<b>Jumlah</b>	<b>4,930,760,000</b>	<b>787,745,000</b>	<b>2,328,272,000</b>	<b>8,046,777,000</b>
22.	Mollo Barat	1 Bes'ana	616,345,000	157,549,000	265,749,000	1,039,643,000
		2 Fatukoko	616,345,000	157,549,000	166,955,000	940,849,000



NO	KECAMATAN	DESA	JUMLAH ALOKASI DASAR	JUMLAH ALOKASI AFIRMASI	JUMLAH ALOKASI FORMULA	TOTAL DANA DESA (Rp.)
1	2	3	4	5	6	7
		3 Koa	616,345,000	157,549,000	234,460,000	1,008,354,000
		4 Oeuban	616,345,000	315,098,000	195,815,000	1,127,258,000
		5 Salbait	616,345,000	157,549,000	187,487,000	961,381,000
		<b>Jumlah</b>	<b>3,081,725,000</b>	<b>945,294,000</b>	<b>1,050,466,000</b>	<b>5,077,485,000</b>
23.	Kokbaun	1 Lotas	616,345,000	-	76,011,000	692,356,000
		2 Sapnala	616,345,000	157,549,000	160,436,000	934,330,000
		3 Kol'oto	616,345,000	-	53,389,000	669,734,000
		4 Niti	616,345,000	-	121,961,000	738,306,000
		5 O'baki	616,345,000	-	108,333,000	724,678,000
		6 Benahe	616,345,000	-	77,878,000	694,223,000
		<b>Jumlah</b>	<b>3,698,070,000</b>	<b>157,549,000</b>	<b>598,008,000</b>	<b>4,453,627,000</b>
24.	Noebana	1 Noebana	616,345,000	-	109,910,000	726,255,000
		2 Fatumnasi	616,345,000	157,549,000	157,745,000	931,639,000
		3 Suni	616,345,000	157,549,000	137,176,000	911,070,000
		4 Mella	616,345,000	157,549,000	135,125,000	909,019,000
		5 Mnelapetu	616,345,000	-	81,913,000	698,258,000
		<b>Jumlah</b>	<b>3,081,725,000</b>	<b>472,647,000</b>	<b>621,869,000</b>	<b>4,176,241,000</b>
25.	Santian	1 Santian	616,345,000	-	114,253,000	730,598,000
		2 Poli	616,345,000	157,549,000	181,080,000	954,974,000
		3 Manufui	616,345,000	157,549,000	140,918,000	914,812,000
		4 Nenotes	616,345,000	-	101,771,000	718,116,000
		5 Naifatu	616,345,000	-	69,984,000	686,329,000
		<b>Jumlah</b>	<b>3,081,725,000</b>	<b>315,098,000</b>	<b>608,006,000</b>	<b>4,004,829,000</b>
26.	Noebeba	1 Naip	616,345,000	-	130,265,000	746,610,000
		2 Fatutnana	616,345,000	157,549,000	158,698,000	932,592,000
		3 Oepliki	616,345,000	-	189,559,000	805,904,000
		4 Oe'ekam	616,345,000	157,549,000	255,621,000	1,029,515,000
		5 Teas	616,345,000	157,549,000	184,203,000	958,097,000
		6 Oebaki	616,345,000	157,549,000	146,672,000	920,566,000
		7 Eno Nabuasa	616,345,000	157,549,000	118,775,000	892,669,000
		<b>Jumlah</b>	<b>4,314,415,000</b>	<b>787,745,000</b>	<b>1,183,793,000</b>	<b>6,285,953,000</b>
27.	Kuatnana	1 Tetaf	616,345,000	-	306,890,000	923,235,000
		2 Naukae	616,345,000	157,549,000	227,852,000	1,001,746,000
		3 Supul	616,345,000	157,549,000	137,422,000	911,316,000
		4 Lakat	616,345,000	157,549,000	198,396,000	972,290,000
		5 Enoneontes	616,345,000	157,549,000	171,077,000	944,971,000
		6 O'of	616,345,000	157,549,000	276,340,000	1,050,234,000
		7 Tubmonas	616,345,000	157,549,000	211,799,000	985,693,000
		8 Oe Ue	616,345,000	157,549,000	131,504,000	905,398,000
		<b>Jumlah</b>	<b>4,930,760,000</b>	<b>1,102,843,000</b>	<b>1,661,280,000</b>	<b>7,694,883,000</b>
28.	Fautmolo	1 Silu	616,345,000	157,549,000	140,856,000	914,750,000
		2 Nunuhkniti	616,345,000	157,549,000	148,802,000	922,696,000
		3 Kaeneno	616,345,000	-	100,381,000	716,726,000
		4 Oeleon	616,345,000	157,549,000	131,415,000	905,309,000
		5 Tunis	616,345,000	157,549,000	168,577,000	942,471,000



NO	KECAMATAN	DESA	JUMLAH ALOKASI DASAR	JUMLAH ALOKASI AFIRMASI	JUMLAH ALOKASI FORMULA	TOTAL DANA DESA (Rp.)
1	2	3	4	5	6	7
		6 Bileon	616,345,000	315,098,000	157,198,000	1,088,641,000
		7 Besle'u	616,345,000	157,549,000	120,317,000	894,211,000
		Jumlah	4,314,415,000	1,102,843,000	967,546,000	6,384,804,000
29.	Fatukopa	1 Fatukopa	616,345,000	157,549,000	200,092,000	973,986,000
		2 Besnam	616,345,000	-	72,286,000	688,631,000
		3 Taebone	616,345,000	157,549,000	134,858,000	908,752,000
		4 Nunfutu	616,345,000	-	97,663,000	714,008,000
		5 Kiki	616,345,000	-	99,842,000	716,187,000
		6 Ello	616,345,000	-	111,377,000	727,722,000
		7 Nifulinah	616,345,000	-	101,805,000	718,150,000
		Jumlah	4,314,415,000	315,098,000	817,923,000	5,447,436,000
30.	Mollo Tengah	1 Oelbubuk	616,345,000	157,549,000	159,068,000	932,962,000
		2 Nekemunifeto	616,345,000	-	142,104,000	758,449,000
		3 Binaus	616,345,000	-	111,488,000	727,833,000
		4 Oel'Ekam	616,345,000	-	104,530,000	720,875,000
		5 Kualeu	616,345,000	157,549,000	127,312,000	901,206,000
		6 Pika	616,345,000	-	151,107,000	767,452,000
		Jumlah	3,698,070,000	315,098,000	795,609,000	4,808,777,000
31.	Tobu	1 Tobu	616,345,000	157,549,000	173,667,000	947,561,000
		2 Tutem	616,345,000	157,549,000	191,157,000	965,051,000
		3 Tune	616,345,000	157,549,000	193,000,000	966,894,000
		4 Bonleu	616,345,000	157,549,000	251,767,000	1,025,661,000
		5 Pubasu	616,345,000	-	108,838,000	725,183,000
		6 Huetalan	616,345,000	-	101,391,000	717,736,000
		7 Saubalan	616,345,000	-	118,240,000	734,585,000
		8 Bestobe	616,345,000	157,549,000	122,264,000	896,158,000
		Jumlah	4,930,760,000	787,745,000	1,260,324,000	6,978,829,000
32.	Nunbena	1 Lil'ana	616,345,000	-	61,674,000	678,019,000
		2 Nunbena	616,345,000	157,549,000	148,877,000	922,771,000
		3 Noebesi	616,345,000	157,549,000	246,382,000	1,020,276,000
		4 Taneotob	616,345,000	157,549,000	206,926,000	980,820,000
		5 Feto Mone	616,345,000	-	130,129,000	746,474,000
		6 Tunbes	616,345,000	-	125,615,000	741,960,000
		Jumlah	3,698,070,000	472,647,000	919,603,000	5,090,320,000
		Total	163,947,770,000	26,783,330,000	42,955,645,000	233,686,745,000

BUPATI TIMOR TENGAH SELATAN,

PAULUS V. R. MELLA