



# **PERATURAN DAERAH KABUPATEN DAIRI**

**NOMOR 2 TAHUN 2020**

**TENTANG**

**PERTANGGUNGJAWABAN PELAKSANAAN  
ANGGARAN PENDAPATAN DAN BELANJA DAERAH  
TAHUN ANGGARAN 2019**

**PEMERINTAH KABUPATEN DAIRI  
SIDIKALANG  
2020**

## DAFTAR ISI

- A.
  - 1. Peraturan Daerah Kabupaten Dairi Nomor 2 Tahun 2020 tentang Pertanggungjawaban Pelaksanaan Anggaran Pendapatan dan Belanja Daerah Tahun Anggaran 2019
  - 2. Keputusan Bersama Dewan Perwakilan Rakyat Daerah Kabupaten Dairi dan Bupati Dairi Nomor : 5 TAHUN 2020 dan Nomor : 903/I/IX/2020 tanggal 1 September 2020 tentang Rancangan Peraturan Daerah Kabupaten Dairi tentang Pertanggungjawaban Pelaksanaan Anggaran Pendapatan dan Belanja Daerah Kabupaten Dairi Tahun Anggaran 2019
- B. Laporan Realisasi Anggaran
  - 1. Lampiran I : Laporan Realisasi Anggaran
  - 2. Lampiran I.1 : Ringkasan Laporan Realisasi Anggaran menurut Urusan Pemerintah Daerah dan Organisasi
  - 3. Lampiran I.2 : Rincian Laporan Realisasi Anggaran menurut Urusan Pemerintah Daerah, Organisasi, Pendapatan, Belanja dan Pembiayaan
  - 4. Lampiran I.3 : Rekapitulasi Realisasi Anggaran Belanja Daerah menurut Urusan Pemerintah Daerah, Organisasi, Program dan Kegiatan
  - 5. Lampiran I.4 : Rekapitulasi Realisasi Anggaran Belanja Daerah untuk Keselarasan dan Keterpaduan Urusan Pemerintah Daerah dan Fungsi dalam Kerangka Pengelolaan Keuangan Daerah
  - 6. Lampiran II : Laporan Perubahan Saldo Anggaran Lebih
  - 7. Lampiran III : Laporan Operasional
  - 8. Lampiran IV : Laporan Perubahan Ekuitas

## DAFTAR ISI

9. Lampiran V	: Neraca
10. Lampiran VI	: Laporan Arus Kas
11. Lampiran VII	: Catatan atas Laporan Keuangan
12. Lampiran VIII	: Daftar Rekapitulasi Piutang Daerah
13. Lampiran IX	: Daftar Rekapitulasi Penyisihan Piutang
14. Lampiran X	: Daftar Rekapitulasi Dana Bergulir dan Penyisihan Dana Bergulir
15. Lampiran XI	: Daftar Penyertaan Modal (Investasi) Daerah
16. Lampiran XII	: Daftar Rekapitulasi Realisasi Penambahan dan Pengurangan Aset Tetap Daerah
17. Lampiran XIII	: Daftar Rekapitulasi Aset Tetap
18. Lampiran XIV	: Daftar Rekapitulasi Konstruksi Dalam Pengerjaan
19. Lampiran XV	: Daftar Rekapitulasi Aset Lainnya
20. Lampiran XVI	: Daftar Dana Cadangan Daerah
21. Lampiran XVII	: Daftar Kewajiban Jangka Pendek
22. Lampiran XVIII	: Daftar Kewajiban Jangka Panjang
23. Lampiran XIX	: Daftar Kegiatan-Kegiatan yang Belum Diselesaikan Sampai Akhir Tahun dan Dianggarkan Kembali Dalam Tahun Anggaran Berikutnya
24. Lampiran XX.1	: Ikhtisar Laporan Keuangan Perusahaan Daerah; Pendapatan, Beban dan Laba (Rugi) Bersih
25. Lampiran XX.2	: Ikhtisar Laporan Keuangan Perusahaan Daerah; Aktiva, Kewajiban dan Ekuitas Dana



SALINAN

BUPATI DAIRI  
PROVINSI SUMATERA UTARA

PERATURAN DAERAH KABUPATEN DAIRI  
NOMOR 2 TAHUN 2020

TENTANG

PERTANGGUNGJAWABAN PELAKSANAAN  
ANGGARAN PENDAPATAN DAN BELANJA DAERAH  
TAHUN ANGGARAN 2019

DENGAN RAHMAT TUHAN YANG MAHA ESA

BUPATI DAIRI,

Menimbang : bahwa untuk melaksanakan ketentuan Pasal 320 ayat (1) Undang-Undang Nomor 23 Tahun 2014 tentang Pemerintahan Daerah, Kepala Daerah menyampaikan Rancangan Peraturan Daerah tentang Pertanggungjawaban Pelaksanaan APBD kepada Dewan Perwakilan Rakyat Daerah dilampiri laporan keuangan yang telah diperiksa oleh Badan Pemeriksa Keuangan paling lambat 6 (enam) bulan setelah tahun anggaran berakhir, perlu menetapkan Peraturan Daerah tentang Pertanggungjawaban Pelaksanaan Anggaran Pendapatan dan Belanja Daerah Tahun Anggaran 2019;

Mengingat : 1. Pasal 18 ayat (6) Undang-Undang Dasar Negara Republik Indonesia Tahun 1945;

2. Undang-Undang Nomor 15 Tahun 1964 tentang Penetapan Peraturan Pemerintah Pengganti Undang-Undang Nomor 4 Tahun 1964 tentang Pembentukan Kabupaten Daerah Tingkat II Dairi dengan mengubah Undang-Undang Nomor 7 Drt. Tahun 1956 tentang Pembentukan Daerah Otonom Kabupaten di Propinsi Sumatera Utara (Lembaran Negara Republik Indonesia Tahun 1964 Nomor 9) menjadi Undang-Undang (Lembaran Negara Republik Indonesia Tahun 1964 Nomor 96, Tambahan Lembaran Negara Republik Indonesia Nomor 2689);

3. Undang-Undang Nomor 17 Tahun 2003 tentang Keuangan Negara (Lembaran Negara Republik



- Indonesia Tahun 2003 Nomor 47, Tambahan Lembaran Negara Republik Indonesia Nomor 4286);
4. Undang-Undang Nomor 1 Tahun 2004 tentang Perbendaharaan Negara (Lembaran Negara Republik Indonesia Tahun 2004 Nomor 5, Tambahan Lembaran Negara Republik Indonesia Nomor 4355);
  5. Undang-Undang Nomor 15 Tahun 2004 tentang Pemeriksaan Pengelolaan dan Tanggungjawab Keuangan Negara (Lembaran Negara Republik Indonesia Tahun 2004 Nomor 66, Tambahan Lembaran Negara Republik Indonesia Nomor 4400);
  6. Undang-Undang Nomor 33 Tahun 2004 tentang Perimbangan Keuangan Antara Pemerintah Pusat dan Pemerintahan Daerah (Lembaran Negara Republik Indonesia Tahun 2004 Nomor 126, Tambahan Lembaran Negara Republik Indonesia Nomor 4438);
  7. Undang-Undang Nomor 28 Tahun 2009 tentang Pajak Daerah dan Retribusi Daerah (Lembaran Negara Republik Indonesia Tahun 2009 Nomor 130, Tambahan Lembaran Negara Republik Indonesia Nomor 5049);
  8. Undang-Undang Nomor 23 Tahun 2014 tentang Pemerintahan Daerah (Lembaran Negara Republik Indonesia Tahun 2014 Nomor 244, Tambahan Lembaran Negara Republik Indonesia Nomor 5587), sebagaimana telah diubah beberapa kali terakhir dengan Undang-Undang Nomor 9 Tahun 2015 tentang Perubahan Kedua atas Undang-Undang Nomor 23 Tahun 2014 tentang Pemerintahan Daerah (Lembaran Negara Republik Indonesia Tahun 2015 Nomor 58, Tambahan Lembaran Negara Republik Indonesia Nomor 5679);
  9. Peraturan Pemerintah Nomor 55 Tahun 2005 tentang Dana Perimbangan (Lembaran Negara Republik Indonesia Tahun 2005 Nomor 137, Tambahan Lembaran Negara Republik Indonesia Nomor 4575);
  10. Peraturan Pemerintah Nomor 8 Tahun 2006 tentang Pelaporan Keuangan dan Kinerja Instansi Pemerintah (Lembaran Negara Republik Indonesia Tahun 2006 Nomor 25, Tambahan Lembaran Negara Republik Indonesia Nomor 4614);
  11. Peraturan Pemerintah Nomor 3 Tahun 2007 tentang Laporan Penyelenggaraan Pemerintahan Daerah kepada Pemerintah, Laporan Keterangan Pertanggungjawaban Kepala Daerah kepada Dewan Perwakilan Rakyat Daerah, dan Informasi Laporan Penyelenggaraan Pemerintahan Daerah kepada Masyarakat (Lembaran Negara Republik Indonesia Tahun 2007 Nomor 19, Tambahan Lembaran Negara Republik Indonesia Nomor 4693);

12. Peraturan Pemerintah Nomor 71 Tahun 2010 tentang Standar Akuntansi Pemerintahan (Lembaran Negara Republik Indonesia Tahun 2010 Nomor 123, Tambahan Lembaran Negara Republik Indonesia Nomor 5165);
13. Peraturan Pemerintah Nomor 18 Tahun 2016 tentang Perangkat Daerah (Lembaran Negara Republik Indonesia Tahun 2016 Nomor 5887, Tambahan Lembaran Negara Republik Indonesia Nomor 5887) sebagaimana telah diubah dengan Peraturan Pemerintah Nomor 72 Tahun 2019 tentang Perubahan Atas Peraturan Pemerintah Nomor 18 Tahun 2016 tentang Perangkat Daerah (Lembaran Negara Republik Indonesia Tahun 2019 Nomor 187, Tambahan Lembaran Negara Republik Indonesia Nomor 6402);
14. Peraturan Pemerintah Nomor 12 Tahun 2017 tentang Pembinaan dan Pengawasan Penyelenggaraan Pemerintahan Daerah (Lembaran Negara Republik Indonesia Tahun 2017 Nomor 73, Tambahan Lembaran Negara Republik Indonesia Nomor 6041);
15. Peraturan Pemerintah Nomor 18 Tahun 2017 tentang Hak Keuangan dan Administratif Pimpinan dan Anggota Dewan Perwakilan Rakyat Daerah (Lembaran Negara Republik Indonesia Tahun 2017 Nomor 106, Tambahan Lembaran Negara Republik Indonesia Nomor 6057);
16. Peraturan Pemerintah Nomor 12 Tahun 2019 tentang Pengelolaan Keuangan Daerah (Lembaran Negara Republik Indonesia Tahun 2019 Nomor 42, Tambahan Lembaran Negara Republik Indonesia Nomor 6322);
17. Peraturan Presiden Nomor 16 Tahun 2018 tentang Pengadaan Barang/Jasa Pemerintah (Lembaran Negara Republik Indonesia Tahun 2018 Nomor 33);
18. Peraturan Menteri Dalam Negeri Nomor 13 Tahun 2006 tentang Pedoman Pengelolaan Keuangan Daerah sebagaimana telah diubah beberapa kali terakhir dengan Peraturan Menteri Dalam Negeri Nomor 21 Tahun 2011 tentang Perubahan Kedua atas Peraturan Menteri Dalam Negeri Nomor 13 Tahun 2006 tentang Pedoman Pengelolaan Keuangan Daerah (Berita Negara Republik Indonesia Tahun 2011 Nomor 310);
19. Peraturan Menteri Dalam Negeri Nomor 64 Tahun 2013 tentang Penerapan Standar Akuntansi Pemerintahan Berbasis Akrua pada Pemerintah Daerah (Berita Negara Republik Indonesia Tahun 2013 Nomor 1425);
20. Peraturan Menteri Dalam Negeri Nomor 11 Tahun 2017 tentang Pedoman Evaluasi Rancangan Peraturan Daerah tentang Pertanggungjawaban Pelaksanaan Anggaran Pendapatan dan Belanja Daerah dan Rancangan Kepala Daerah tentang Penjabaran Pertanggungjawaban Pelaksanaan Anggaran

Pendapatan dan Belanja Daerah (Berita Negara Republik Indonesia Tahun 2017 Nomor 450);

21. Peraturan Daerah Kabupaten Dairi Nomor 08 Tahun 2008 tentang Pokok-Pokok Pengelolaan Keuangan Daerah (Lembaran Daerah Kabupaten Dairi Tahun 2008 Nomor 08, Tambahan Lembaran Daerah Kabupaten Dairi Daerah Nomor 130);
22. Peraturan Daerah Kabupaten Dairi Nomor 7 Tahun 2016 tentang Pembentukan Perangkat Daerah Kabupaten Dairi (Lembaran Daerah Kabupaten Dairi Tahun 2016 Nomor 7, Tambahan Lembaran Daerah Kabupaten Dairi Nomor 183), sebagaimana telah diubah dengan Peraturan Daerah Kabupaten Dairi Nomor 4 Tahun 2019 tentang Perubahan atas Peraturan Daerah Kabupaten Dairi Nomor 7 Tahun 2016 tentang Pembentukan Perangkat Daerah Kabupaten Dairi (Lembaran Daerah Kabupaten Dairi Tahun 2019 Nomor 4, Tambahan Lembaran Daerah Kabupaten Dairi Nomor 197);
23. Peraturan Daerah Kabupaten Dairi Nomor 5 Tahun 2018 tentang Anggaran Pendapatan dan Belanja Daerah Tahun Anggaran 2019 (Lembaran Daerah Kabupaten Dairi Tahun 2018 Nomor 5, Tambahan Lembaran Daerah Kabupaten Dairi Nomor 194);
24. Peraturan Daerah Kabupaten Dairi Nomor 3 Tahun 2019 tentang Perubahan Anggaran Pendapatan dan Belanja Daerah Tahun Anggaran 2019 (Lembaran Daerah Kabupaten Dairi Tahun 2019 Nomor 3, Tambahan Lembaran Daerah Kabupaten Dairi Nomor 196);

Dengan Persetujuan Bersama  
DEWAN PERWAKILAN RAKYAT DAERAH KABUPATEN DAIRI

dan

BUPATI DAIRI

MEMUTUSKAN :

Menetapkan : PERATURAN DAERAH TENTANG PERTANGGUNGJAWABAN PELAKSANAAN ANGGARAN PENDAPATAN DAN BELANJA DAERAH TAHUN ANGGARAN 2019.

Pasal 1

- (1) Pertanggungjawaban Pelaksanaan Anggaran Pendapatan dan Belanja Daerah berupa laporan keuangan yang meliputi :
  - a. Laporan Realisasi Anggaran;
  - b. Laporan Perubahan Saldo Anggaran Lebih;
  - c. Neraca;
  - d. Laporan Operasional;
  - e. Laporan Perubahan Ekuitas;

- f. Laporan Arus Kas; dan
  - g. Catatan atas Laporan Keuangan.
- (2) Laporan keuangan sebagaimana dimaksud pada ayat (1) disertai lampiran kinerja dan ikhtisar laporan keuangan Badan Usaha Milik Daerah/Perusahaan Daerah.

## Pasal 2

Laporan realisasi anggaran sebagaimana dimaksud dalam Pasal 1 ayat (1) huruf a Tahun Anggaran 2019 sebagai berikut :

a. pendapatan-LRA	Rp. 1.167.522.159.073,75	
b. belanja	Rp. (937.570.732.576,75)	
b. transfer	<u>Rp. (193.537.799.700,00)</u>	
surplus/(defisit)		Rp. 36.413.626.797,00
c. pembiayaan		
- penerimaan	Rp. 87.947.135.465,89	
- pengeluaran	<u>Rp. (0,00)</u>	
pembiayaan neto		<u>Rp. 87.947.135.465,89</u>
d. Sisa Lebih Pembiayaan Anggaran		Rp. 124.360.762.262,89

## Pasal 3

Uraian Laporan Realisasi Anggaran sebagaimana dimaksud dalam Pasal 2 sebagai berikut :

a. Selisih anggaran dengan realisasi pendapatan sejumlah Rp. 4.812.416.073,75 dengan rincian sebagai berikut :	
1. anggaran pendapatan-LRA setelah perubahan	Rp. 1.162.709.743.000,00
2. realisasi	<u>Rp. 1.167.522.159.073,75</u>
selisih lebih/(kurang)	Rp. 4.812.416.073,75
b. Selisih anggaran dengan realisasi belanja sejumlah Rp. 110.700.495.889,14 dengan rincian sebagai berikut :	
1. anggaran belanja setelah perubahan	Rp. 1.048.271.228.465,89
2. realisasi	<u>Rp. 937.570.732.576,75</u>
selisih lebih/(kurang)	Rp. 110.700.495.889,14
c. Selisih anggaran dengan realisasi transfer sejumlah Rp. 477.850.300,00 dengan rincian sebagai berikut :	
1. anggaran transfer setelah perubahan	Rp. 194.015.650.000,00
2. realisasi	<u>Rp. 193.537.799.700,00</u>
selisih lebih/(kurang)	Rp. 477.850.300,00
d. Selisih anggaran dengan realisasi surplus/defisit sejumlah Rp. 115.990.762.262,89 dengan rincian sebagai berikut :	
1. surplus/defisit setelah perubahan	Rp. (79.577.135.465,89)
2. realisasi	<u>Rp. 36.413.626.797,00</u>
selisih lebih/(kurang)	Rp. 115.990.762.262,89

- e. Selisih anggaran dengan realisasi penerimaan pembiayaan sejumlah Rp. 0,00 dengan rincian sebagai berikut :
- |                                                     |            |                          |
|-----------------------------------------------------|------------|--------------------------|
| 1. anggaran penerimaan pembiayaan setelah perubahan | Rp.        | 87.947.135.465,89        |
| 2. realisasi                                        | <u>Rp.</u> | <u>87.947.135.465,89</u> |
| selisih lebih/(kurang)                              | Rp.        | 0,00                     |
- f. Selisih anggaran dengan realisasi pengeluaran pembiayaan sejumlah Rp. (8.370.000.000,00) dengan rincian sebagai berikut :
- |                                                      |            |                    |
|------------------------------------------------------|------------|--------------------|
| 1. anggaran pengeluaran pembiayaan setelah perubahan | Rp.        | 8.370.000.000,00   |
| 2. realisasi                                         | <u>Rp.</u> | <u>0,00</u>        |
| selisih lebih/(kurang)                               | Rp.        | (8.370.000.000,00) |
- g. Selisih anggaran dengan realisasi pembiayaan neto sejumlah Rp. 8.370.000.000,00 dengan rincian sebagai berikut :
- |                                               |            |                          |
|-----------------------------------------------|------------|--------------------------|
| 1. anggaran pembiayaan neto setelah perubahan | Rp.        | 79.577.135.465,89        |
| 2. realisasi                                  | <u>Rp.</u> | <u>87.947.135.465,89</u> |
| selisih lebih/(kurang)                        | Rp.        | 8.370.000.000,00         |

#### Pasal 4

Laporan Perubahan Saldo Anggaran Lebih (LPSAL) sebagaimana dimaksud dalam Pasal 1 ayat (1) huruf b per 31 Desember 2019 sebagai berikut:

- |                                                                                 |     |                     |
|---------------------------------------------------------------------------------|-----|---------------------|
| a. saldo anggaran lebih awal                                                    | Rp. | 87.947.135.465,89   |
| b. penggunaan saldo anggaran lebih sebagai penerimaan pembiayaan tahun berjalan | Rp. | (87.947.135.465,89) |
| c. sisa lebih/kurang pembiayaan anggaran                                        | Rp. | 124.360.762.262,89  |
| d. koreksi kesalahan pembukuan tahun sebelumnya                                 | Rp. | 0,00                |
| e. saldo anggaran lebih akhir                                                   | Rp. | 124.360.762.262,89  |

#### Pasal 5

Neraca sebagaimana dimaksud dalam Pasal 1 ayat (1) huruf c per 31 Desember Tahun 2019 sebagai berikut :

- |                        |     |                      |
|------------------------|-----|----------------------|
| a. jumlah aset         | Rp. | 2.044.203.819.038,24 |
| b. jumlah kewajiban    | Rp. | 12.551.803.173,15    |
| c. jumlah ekuitas dana | Rp. | 2.031.652.015.865,09 |

#### Pasal 6

Laporan Operasional sebagaimana dimaksud dalam Pasal 1 ayat (1) huruf d untuk tahun yang berakhir sampai dengan 31 Desember Tahun 2019 sebagai berikut :

- |                                         |                                   |
|-----------------------------------------|-----------------------------------|
| a. surplus/defisit kegiatan operasional |                                   |
| - pendapatan-LO                         | Rp. 1.162.974.908.020,75          |
| - beban operasi                         | <u>Rp. (1.078.729.272.881,67)</u> |
| surplus/defisit kegiatan operasional    | Rp. 84.245.635.139,08             |

b. surplus/defisit kegiatan non operasional	Rp.	(897.988.294,75)
c. pos luar biasa	Rp.	(2.883.841.988,00)
d. surplus/defisit-LO	Rp.	80.463.804.856,33

#### Pasal 7

Laporan Perubahan Ekuitas sebagaimana dimaksud dalam Pasal 1 ayat (1) huruf e untuk tahun yang berakhir sampai dengan 31 Desember Tahun 2019 sebagai berikut :

a. ekuitas awal per 1 Januari 2019	Rp.	1.951.601.061.185,61
b. surplus/defisit-LO	Rp.	80.463.804.856,33
c. koreksi ekuitas akibat perubahan kebijakan akuntansi	Rp.	0,00
c. koreksi ekuitas lainnya	Rp.	(412.850.176,85)
e. ekuitas akhir per 31 Desember 2019	Rp.	2.031.652.015.865,09

#### Pasal 8

Laporan Arus Kas sebagaimana dimaksud dalam Pasal 1 ayat (1) huruf f untuk tahun yang berakhir sampai dengan 31 Desember Tahun 2019 sebagai berikut:

a. saldo awal kas per 1 Januari tahun 2019	Rp.	87.946.918.265,89
b. arus kas dari aktivitas operasi	Rp.	233.336.570.260,00
c. arus kas dari aktivitas investasi	Rp.	(196.922.943.463,00)
d. arus kas dari aktivitas pendanaan	Rp.	(0,00)
e. arus kas dari aktivitas transitoris	Rp.	60.400,00
f. saldo akhir kas di BUD/Kas Daerah	Rp.	124.360.605.462,89
g. saldo akhir kas di bendahara pengeluaran	Rp.	156.800,00
h. saldo akhir kas lainnya di bendahara pengeluaran	Rp.	25.054.479,00
i. saldo akhir kas di bendahara penerimaan	Rp.	28.474.957,00
j. saldo akhir kas per 31 Desember Tahun 2019	Rp.	124.414.291.698,89

#### Pasal 9

Catatan atas Laporan Keuangan sebagaimana dimaksud dalam Pasal 1 ayat (1) huruf g Tahun Anggaran 2019 memuat informasi baik secara kuantitatif maupun kualitatif atas pos-pos Laporan Keuangan.

#### Pasal 10

Pertanggungjawaban Pelaksanaan Anggaran Pendapatan dan Belanja Daerah sebagaimana dimaksud dalam Pasal 1 tercantum dalam Lampiran yang merupakan bagian tidak terpisahkan dari Peraturan Daerah ini, terdiri dari :

- a. Lampiran I : Laporan Realisasi Anggaran.
  - Lampiran 1.1 : Ringkasan laporan realisasi anggaran menurut urusan pemerintahan daerah dan organisasi;
  - Lampiran 1.2 : Rincian laporan realisasi anggaran menurut urusan pemerintahan daerah, organisasi, pendapatan, belanja dan pembiayaan;

- Lampiran 1.3 : Rekapitulasi realisasi anggaran belanja daerah menurut urusan pemerintahan daerah, organisasi, program dan kegiatan;
- Lampiran 1.4 : Rekapitulasi realisasi anggaran belanja daerah untuk keselarasan dan keterpaduan urusan pemerintahan daerah dan fungsi dalam kerangka pengelolaan keuangan negara;
- b. Lampiran II : Laporan Perubahan Saldo Anggaran Lebih
- c. Lampiran III : Laporan Operasional
- d. Lampiran IV : Laporan Perubahan Ekuitas
- e. Lampiran V : Neraca
- f. Lampiran VI : Laporan Arus Kas
- g. Lampiran VII : Catatan atas Laporan Keuangan
- h. Lampiran VIII : Daftar Rekapitulasi Piutang Daerah
- i. Lampiran IX : Daftar Rekapitulasi Penyisihan Piutang
- j. Lampiran X : Daftar Rekapitulasi Dana Bergulir dan Penyisihan Dana Bergulir
- k. Lampiran XI : Daftar Penyertaan Modal (Investasi) Daerah
- l. Lampiran XII : Daftar Rekapitulasi Realisasi Penambahan dan Pengurangan Aset Tetap Daerah
- m. Lampiran XIII : Daftar Rekapitulasi Aset Tetap
- n. Lampiran XIV : Daftar Rekapitulasi Konstruksi Dalam Pengerjaan
- o. Lampiran XV : Daftar Rekapitulasi Aset Lainnya
- p. Lampiran XVI : Daftar Dana Cadangan Daerah
- q. Lampiran XVII : Daftar Kewajiban Jangka Pendek
- r. Lampiran XVIII : Daftar Kewajiban Jangka Panjang
- s. Lampiran XIX : Daftar Kegiatan-Kegiatan yang Belum Diselesaikan Sampai Akhir Tahun dan Dianggarkan Kembali Dalam Tahun Anggaran Berikutnya
- t. Lampiran XX.1 : Ikhtisar Laporan Keuangan Perusahaan Daerah; Pendapatan, Beban dan Laba (Rugi) Bersih
- u. Lampiran XX.2 : Ikhtisar Laporan Keuangan Perusahaan Daerah; Aktiva, Kewajiban dan Ekuitas Dana

#### Pasal 11

Lampiran laporan keuangan tercantum dalam Pasal 1 ayat (2) adalah ikhtisar laporan keuangan Badan Usaha Milik Daerah/Perusahaan Daerah sebagaimana tercantum dalam Lampiran XX.1 dan Lampiran XX.2 yang merupakan bagian tidak terpisahkan dari Peraturan Daerah ini.

#### Pasal 12

Ketentuan lebih lanjut mengenai Penjabaran Pertanggungjawaban Pelaksanaan Anggaran Pendapatan dan Belanja Daerah Tahun Anggaran 2019 diatur dengan Peraturan Bupati.

Pasal 13

Peraturan Daerah ini mulai berlaku pada tanggal diundangkan.

Agar setiap orang mengetahuinya, memerintahkan pengundangan Peraturan Daerah ini dengan penempatannya dalam Lembaran Daerah Kabupaten Dairi.

Ditetapkan di Sidikalang  
pada tanggal 8 Oktober 2020.

BUPATI DAIRI,

ttd.

EDDY KELENG ATE BERUTU

Diundangkan di Sidikalang  
pada tanggal 8 Oktober 2020.

SEKRETARIS DAERAH KABUPATEN DAIRI,

ttd.

LEONARDUS SIHOTANG

LEMBARAN DAERAH KABUPATEN DAIRI TAHUN 2020 NOMOR 2.

NOREG PERATURAN DAERAH KABUPATEN DAIRI, PROVINSI SUMATERA  
UTARA : (2-92/2020)

Salinan sesuai dengan aslinya  
KEPALA BAGIAN HUKUM,



RUDOL TAMBA, SH  
PEMBINA TINGKAT I (IV/b)  
NIP. 19701022 199803 1 006





PIMPINAN DPRD KABUPATEN DAIRI  
BUPATI DAIRI  
PROVINSI SUMATERA UTARA

KEPUTUSAN BERSAMA  
DEWAN PERWAKILAN RAKYAT DAERAH KABUPATEN DAIRI  
DAN  
BUPATI DAIRI

NOMOR : 5 TAHUN 2020

NOMOR : 903/1/IX/2020

TENTANG

RANCANGAN PERATURAN DAERAH KABUPATEN DAIRI TENTANG  
PERTANGGUNGJAWABAN PELAKSANAAN ANGGARAN PENDAPATAN DAN BELANJA  
DAERAH KABUPATEN DAIRI TAHUN ANGGARAN 2019

DEWAN PERWAKILAN RAKYAT DAERAH KABUPATEN DAIRI  
DAN  
BUPATI DAIRI,

- Menimbang : a. bahwa Rancangan Peraturan Daerah Kabupaten Dairi tentang Pertanggungjawaban Pelaksanaan Anggaran Pendapatan dan Belanja Daerah Kabupaten Dairi Tahun Anggaran 2019 yang akan ditetapkan menjadi Peraturan Daerah Kabupaten Dairi, harus mendapat persetujuan bersama Dewan Perwakilan Rakyat Daerah Kabupaten Dairi dan Bupati Dairi;
- b. bahwa untuk memenuhi sebagaimana dimaksud pada huruf a, perlu ditetapkan Keputusan Bersama Dewan Perwakilan Rakyat Daerah Kabupaten Dairi dan Bupati Dairi tentang Rancangan Peraturan Daerah Kabupaten Dairi tentang Pertanggungjawaban Pelaksanaan Anggaran Pendapatan dan Belanja Daerah Kabupaten Dairi Tahun Anggaran 2019.

Mengingat

1. Undang-Undang Nomor 15 Tahun 1964 tentang Penetapan Peraturan Pemerintah Pengganti Undang-undang Nomor 4 Tahun 1964 tentang Pembentukan Daerah Tingkat II Dairi dengan mengubah Undang-undang Nomor 7 Dri Tahun 1956 tentang Pembentukan Daerah Otonom Kabupaten di Provinsi Sumatera Utara (Lembaran Negara Republik Indonesia Tahun 1964 Nomor 9) menjadi Undang-undang (Lembaran Negara Republik Indonesia Tahun 1964 Nomor 96, Tambahan Lembaran Negara Republik Indonesia Nomor 2689);
2. Undang -Undang Nomor 17 Tahun 2003 tentang Keuangan Negara (Lembaran Negara Republik Indonesia Tahun 2003 Nomor 47, Tambahan Lembaran Negara Republik Indonesia Nomor 4286);
3. Undang -Undang Nomor 33 Tahun 2004 tentang Perimbangan Keuangan Antara Pemerintah Pusat dan Pemerintah Daerah (Lembaran Negara Republik Indonesia Tahun 2004 Nomor 126, Tambahan Lembaran Negara Republik Indonesia Nomor 4438);
4. Undang-Undang Nomor 17 Tahun 2014 tentang Majelis Permusyawaratan Rakyat, Dewan Perwakilan Rakyat, Dewan Perwakilan Daerah dan Dewan Perwakilan Rakyat Daerah (Lembaran Negara Republik Indonesia Tahun 2014 Nomor 123, Tambahan Lembaran Negara Republik Indonesia Nomor 5043);
5. Undang-Undang Nomor 23 Tahun 2014 tentang Pemerintahan Daerah (Lembaran Negara Republik Indonesia Tahun 2014 Nomor 244, Tambahan Lembaran Negara Republik Indonesia Nomor 5587) sebagaimana telah diubah beberapa kali terakhir dengan Undang-Undang Nomor 9 Tahun 2015 tentang Perubahan Kedua atas Undang-undang Nomor 23 Tahun 2014 tentang Pemerintahan Daerah (Lembaran Negara Republik Indonesia Tahun 2015 Nomor 58, Tambahan Lembaran Negara Republik Indonesia Nomor 5679);

6. Peraturan Pemerintah Nomor 12 Tahun 2018 tentang Pedoman Penyusunan Tata Tertib Dewan Perwakilan Rakyat Daerah Provinsi, Kabupaten, dan Kota (Lembaran Negara Republik Indonesia Tahun 2018 Nomor 59, Tambahan Lembaran Negara Republik Indonesia Nomor 6197);
7. Peraturan Presiden Nomor 12 Tahun 2019 tentang Pengelolaan Keuangan Daerah (Lembaran Negara Republik Indonesia Tahun 2019 Nomor 42, Tambahan Lembaran Negara Republik Indonesia Nomor 6322);
8. Peraturan Menteri Dalam Negeri Nomor 13 Tahun 2006 tentang Pedoman Pengelolaan Keuangan Daerah, sebagaimana telah diubah beberapa kali terakhir dengan Peraturan Menteri Dalam Negeri Nomor 21 Tahun 2011 tentang Perubahan Kedua Atas Peraturan Menteri Dalam Negeri Nomor 13 Tahun 2006 tentang Pedoman Pengelolaan Keuangan Daerah (Berita Negara Republik Indonesia Tahun 2011 Nomor 310);
9. Peraturan Menteri Dalam Negeri Nomor 62 Tahun 2017 tentang Pengelompokan Kemampuan Keuangan Daerah Serta Pelaksanaan Dan Pertanggungjawaban Dana Operasional (Berita Negara Republik Indonesia Tahun 2017 Nomor 1067);
10. Peraturan Daerah Kabupaten Dairi Nomor 8 Tahun 2008 tentang Pokok-pokok Pengelolaan Keuangan Daerah (Lembaran Daerah Kabupaten Dairi Tahun 2008 Nomor 08, Tambahan Lembaran Daerah Kabupaten Dairi Nomor 130);
11. Peraturan Daerah Kabupaten Dairi Nomor 9 Tahun 2019 tentang Anggaran Pendapatan dan Belanja Daerah Tahun Anggaran 2020 (Lembaran Daerah Kabupaten Dairi Tahun 2019 Nomor 9, Tambahan Lembaran Daerah Kabupaten Dairi Nomor 202);

12. Peraturan Bupati Dairi Nomor 16 Tahun 2019 tentang Penjabaran Anggaran Pendapatan dan Belanja Daerah Tahun Anggaran 2020 (Berita Daerah Kabupaten Dairi Tahun 2019 Nomor 16).
13. Peraturan Dewan Perwakilan Rakyat Daerah Kabupaten Dairi Nomor 1 Tahun 2018 tentang Tata Tertib Dewan Perwakilan Rakyat Daerah Kabupaten Dairi (Berita Daerah Kabupaten Dairi Tahun 2018 Nomor 40).

Memperhatikan : Hasil Rapat Paripurna Dewan Perwakilan Rakyat Daerah Kabupaten Dairi pada hari Selasa, 1 September 2020

#### MEMUTUSKAN :

Menetapkan :

KESATU : Menyetujui Rancangan Peraturan Daerah Kabupaten Dairi tentang Pertanggungjawaban Pelaksanaan Anggaran Pendapatan dan Belanja Daerah Kabupaten Dairi Tahun Anggaran 2019 untuk ditetapkan menjadi Peraturan Daerah Kabupaten Dairi tentang Pertanggungjawaban Pelaksanaan Anggaran Pendapatan dan Belanja Daerah Kabupaten Dairi Tahun Anggaran 2019, dengan rincian sebagai berikut :

#### RINCIAN ANGGARAN :

a. pendapatan-LRA	Rp. 1.167.522.159.073,75	
b. belanja	Rp. (937.570.732.576,75)	
b. transfer	Rp. (193.537.799.700,00)	
surplus/(defisit)		Rp. 36.413.626.797,00
c. pembiayaan		
- penerimaan	Rp. 87.947.135.465,89	
- pengeluaran	Rp. (0,00)	
pembiayaan neto		Rp. 87.947.135.465,89
d. Sisa Lebih Pembiayaan Anggaran		Rp. 124.360.762.262,89

- (1) Selisih anggaran dengan realisasi pendapatan sejumlah Rp. 4.812.416.073,75 dengan rincian sebagai berikut :
- |                                              |                                 |
|----------------------------------------------|---------------------------------|
| a. anggaran pendapatan-LRA setelah perubahan | Rp. 1.162.709.743.000,00        |
| b. realisasi                                 | <u>Rp. 1.167.522.159.073,75</u> |
| selisih lebih/(kurang)                       | Rp. 4.812.416.073,75            |
- (2) Selisih anggaran dengan realisasi belanja sejumlah Rp. 110.700.495.889,14 dengan rincian sebagai berikut :
- |                                       |                               |
|---------------------------------------|-------------------------------|
| a. anggaran belanja setelah perubahan | Rp. 1.048.271.228.465,89      |
| b. realisasi                          | <u>Rp. 937.570.732.576,75</u> |
| selisih lebih/(kurang)                | Rp. 110.700.495.889,14        |
- (3) Selisih anggaran dengan realisasi transfer sejumlah Rp. 477.850.300,00 dengan rincian sebagai berikut :
- |                                        |                               |
|----------------------------------------|-------------------------------|
| a. anggaran transfer setelah perubahan | Rp. 194.015.650.000,00        |
| b. realisasi                           | <u>Rp. 193.537.799.700,00</u> |
| selisih lebih/(kurang)                 | Rp. 477.850.300,00            |
- (4) Selisih anggaran dengan realisasi surplus/defisit sejumlah Rp. 115.990.762.262,89 dengan rincian sebagai berikut :
- |                                      |                              |
|--------------------------------------|------------------------------|
| a. surplus/defisit setelah perubahan | Rp. (79.577.135.465,89)      |
| b. realisasi                         | <u>Rp. 36.413.626.797,00</u> |
| selisih lebih/(kurang)               | Rp. 115.990.762.262,89       |
- (5) Selisih anggaran dengan realisasi penerimaan pembiayaan sejumlah Rp. (0,00) dengan rincian sebagai berikut :
- |                                   |                              |
|-----------------------------------|------------------------------|
| a. anggaran penerimaan pembiayaan | Rp. 87.947.135.465,89        |
| setelah perubahan                 |                              |
| b. realisasi                      | <u>Rp. 87.947.135.465,89</u> |
| selisih lebih/(kurang)            | Rp. 0,00                     |
- (6) Selisih anggaran dengan realisasi pengeluaran pembiayaan sejumlah Rp. (8.370.000.000,00) dengan rincian sebagai berikut :
- |                                    |                        |
|------------------------------------|------------------------|
| a. anggaran pengeluaran pembiayaan | Rp. 8.370.000.000,00   |
| setelah perubahan                  |                        |
| b. realisasi                       | <u>Rp. 0,00</u>        |
| selisih lebih/(kurang)             | Rp. (8.370.000.000,00) |

(7) Selisih anggaran dengan realisasi pembiayaan neto sejumlah Rp. 8.370.000.000,00 dengan rincian sebagai berikut :

a. anggaran pembiayaan neto	Rp.	79.577.135.465,89
setelah perubahan		
b. realisasi	Rp.	<u>87.947.135.465,89</u>
selisih lebih/(kurang)	Rp.	8.370.000.000,00

Laporan Perubahan Saldo Anggaran Lebih (LPSAL) untuk tahun yang berakhir sampai dengan 31 Desember Tahun 2019 dengan rincian sebagai berikut:

a. saldo anggaran lebih awal	Rp.	87.947.135.465,89
b. penggunaan SAL sebagai penerimaan pembiayaan tahun berjalan	Rp.	(87.947.135.465,89)
c. sisa lebih/kurang pembiayaan anggaran	Rp.	124.360.762.262,89
d. koreksi kesalahan pembukuan tahun sebelumnya	Rp.	0,00
e. saldo anggaran lebih akhir	Rp.	124.360.762.262,89

Laporan operasional untuk tahun yang berakhir sampai dengan 31 Desember Tahun 2019 dengan rincian sebagai berikut;

a. surplus/defisit kegiatan operasional		
- pendapatan-LO	Rp.	1.162.974.908.020,75
- beban operasi	Rp.	<u>(1.078.729.272.881,67)</u>
surplus/defisit kegiatan operasional	Rp.	84.245.635.139,08
b. surplus/defisit kegiatan non operasional	Rp.	(897.988.294,75)
c. pos luar biasa	Rp.	(2.883.841.983,00)
d. surplus/defisit-LO	Rp.	80.463.804.856,33

Laporan perubahan ekuitas untuk tahun yang berakhir sampai dengan 31 Desember Tahun 2019 dengan rincian sebagai berikut:

a. ekuitas awal per 1 Januari 2018	Rp.	1.951.601.061.185,61
b. surplus/defisit-LO	Rp.	80.463.804.856,33
c. koreksi ekuitas akibat perubahan kebijakan akuntansi	Rp.	0,00

d. koreksi ekuitas lainnya	Rp. (412.850.176,85)
e. ekuitas akhir per 31 Desember 2019	Rp. 2.031.652.015.865,09

Neraca per 31 Desember Tahun 2019 dengan rincian sebagai berikut :

a. jumlah aset	Rp. 2.044.203.819.038,24
b. jumlah kewajiban	Rp. 12.551.803.173,15
c. jumlah ekuitas dana	Rp. 2.031.652.015.865,09

Laporan arus kas untuk tahun yang berakhir sampai dengan 31 Desember Tahun 2019 dengan rincian sebagai berikut:

a. saldo awal kas per 1 Januari tahun 2019	Rp. 87.946.918.265,89
b. arus kas dari aktivitas operasi	Rp. 233.336.570.260,00
c. arus kas dari aktivitas investasi	Rp. (196.922.943.463,00)
d. arus kas dari aktivitas pendanaan	Rp. (0,00)
e. arus kas dari aktivitas transitoris	Rp. 60.400,00
f. saldo akhir kas di BUD/Kas Daerah	Rp. 124.360.605.462,89
g. saldo akhir kas di bendahara pengeluaran	Rp. 156.800,00
h. saldo akhir kas lainnya di bendahara pengeluaran	Rp. 25.054.479,00
i. saldo akhir kas di bendahara penerimaan	Rp. 28.474.957,00
k. saldo akhir kas per 31 Desember Tahun 2019	Rp. 124.414.291.698,89

KEDUA : Selanjutnya Bupati Dairi memperhatikan hal-hal sebagai berikut :

- Pemandangan Umum Anggota Dewan Perwakilan Rakyat Daerah Kabupaten Dairi yang disampaikan dalam Rapat Paripurna hari Rabu, 19 Agustus 2020;
- Saran dari Badan Anggaran Dewan Perwakilan Rakyat Daerah Kabupaten Dairi yang disampaikan dalam Rapat Paripurna hari Senin, 31 Agustus 2020;
- Saran dari Fraksi-fraksi Dewan Perwakilan Rakyat Daerah Kabupaten Dairi yang disampaikan dalam Rapat Paripurna hari, Selasa, 1 September 2020.

KETIGA

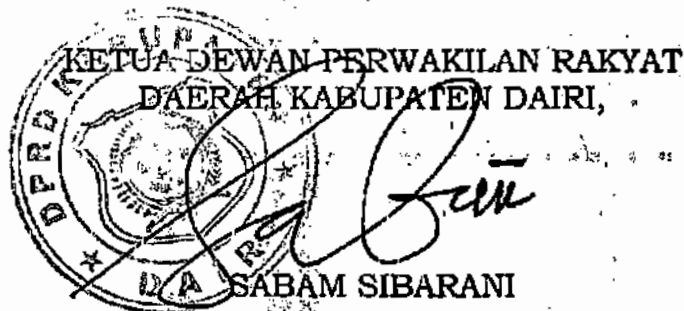
: Keputusan Bersama ini berlaku pada tanggal ditetapkan.

Ditetapkan di Sidikalang  
pada tanggal 1 September 2020

BUPATI DAIRI,



KEKELING ATE BERUTU



WAKIL KETUA DEWAN PERWAKILAN  
RAKYAT DAERAH KABUPATEN DAIRI,

HALVENSIOUS TONDANG

WAKIL KETUA DEWAN PERWAKILAN  
RAKYAT DAERAH KABUPATEN DAIRI,

WANSEPTEMBER SITUMORANG

Tembusan :

1. Gubernur Sumatera Utara, di Medan;
2. Bupati Dairi, di Sidikalang ;
3. Pimpinan dan Anggota DPRD Kabupaten Dairi, di Sidikalang;
4. Peringgal.






Lampiran 1 : Peraturan Daerah  
Nomor : 2 Tahun 2020  
Tanggal : 8 Oktober 2020

**PEMERINTAH KABUPATEN DAIRI**  
**LAPORAN REALISASI ANGGARAN PENDAPATAN DAN BELANJA DAERAH**  
**UNTUK TAHUN YANG BERAKHIR SAMPAI DENGAN 31 DESEMBER 2019 DAN 2018**

Nomor Rek.	URAIAN	Reff. CaLK	ANGGARAN 2019 (Rp)	REALISASI 2019 (Rp)	(%)	REALISASI 2018 (Rp)
4	<b>PENDAPATAN - LRA</b>	<b>5.1.1</b>	<b>1.162.709.743.000,00</b>	<b>1.167.522.159.073,75</b>	<b>100,41</b>	<b>1.080.878.465.095,45</b>
4.1	<b>PENDAPATAN ASLI DAERAH (PAD) - LRA</b>	<b>5.1.1.1</b>	<b>85.324.458.000,00</b>	<b>74.360.339.717,75</b>	<b>87,15</b>	<b>73.906.829.603,45</b>
4.1.1	Pendapatan Pajak Daerah - LRA	5.1.1.1.1	15.027.000.000,00	13.810.919.111,00	91,91	11.708.281.188,90
4.1.2	Pendapatan Retribusi Daerah - LRA	5.1.1.1.2	4.385.000.000,00	4.997.441.939,57	113,97	7.447.646.332,53
4.1.3	Pendapatan Hasil Pengelolaan Kekayaan Daerah yang Dipisahkan - LRA	5.1.1.1.3	10.720.285.000,00	6.770.706.298,00	63,16	12.998.925.226,00
4.1.4	Lain-lain PAD Yang Sah - LRA	5.1.1.1.4	55.192.173.000,00	48.781.272.389,18	88,38	41.751.976.856,02
4.2	<b>PENDAPATAN TRANSFER - LRA</b>	<b>5.1.1.2</b>	<b>1.029.509.085.000,00</b>	<b>1.028.117.439.372,00</b>	<b>99,86</b>	<b>951.857.095.064,00</b>
4.2.1	<b>Transfer Pemerintah Pusat - Dana Transfer Umum - LRA</b>	<b>5.1.1.2.1</b>	<b>649.651.759.000,00</b>	<b>643.527.342.978,00</b>	<b>99,06</b>	<b>630.738.669.380,00</b>
4.2.1.1	Bagi Hasil Pajak - LRA	5.1.1.2.1.1	13.033.823.000,00	10.520.264.699,00	80,72	13.765.597.541,00
4.2.1.2	Bagi Hasil Bukan Pajak/Sumber Daya Alam - LRA	5.1.1.2.1.2	5.992.356.000,00	3.862.050.279,00	64,45	4.230.309.839,00
4.2.1.3	Dana Alokasi Umum (DAU) - LRA	5.1.1.2.1.3	630.625.580.000,00	629.145.028.000,00	99,77	612.742.762.000,00
4.2.2	<b>Transfer Pemerintah Pusat - Dana Transfer Khusus - LRA</b>	<b>5.1.1.2.2</b>	<b>190.127.580.000,00</b>	<b>182.980.494.845,00</b>	<b>96,24</b>	<b>154.914.774.714,00</b>
4.2.2.1	Dana Alokasi Khusus Fisik - LRA		64.883.311.000,00	61.396.185.975,00	94,63	60.157.861.300,00
4.2.2.2	Dana Alokasi Khusus Non Fisik - LRA		93.116.135.000,00	92.632.692.436,00	99,48	94.756.913.414,00
4.2.2.3	Dana Alokasi Khusus Penugasan - LRA		32.128.134.000,00	28.951.416.434,00	90,11	-
4.2.3	<b>Transfer Pemerintah Pusat - Lainnya - LRA</b>	<b>5.1.1.2.3</b>	<b>148.496.505.000,00</b>	<b>148.496.505.000,00</b>	<b>100,00</b>	<b>138.681.480.000,00</b>
4.2.3.2	Pendapatan Dana Insentif Daerah - LRA		21.323.941.000,00	21.323.941.000,00	100,00	26.750.000.000,00
4.2.3.3	Pendapatan Transfer Dana Desa - LRA		127.172.564.000,00	127.172.564.000,00	100,00	111.931.480.000,00
4.2.4	<b>Transfer Pemerintah Provinsi - LRA</b>	<b>5.1.1.2.4</b>	<b>41.233.241.000,00</b>	<b>53.113.096.549,00</b>	<b>128,81</b>	<b>27.522.170.970,00</b>
4.2.4.1	Pendapatan Bagi Hasil Pajak - LRA		41.233.241.000,00	53.113.096.549,00	128,81	27.522.170.970,00
4.2.4.2	Pendapatan Bagi Hasil Retribusi - LRA		-	-	-	-
4.3	<b>LAIN-LAIN PENDAPATAN DAERAH YANG SAH - LRA</b>	<b>5.1.1.3</b>	<b>47.876.200.000,00</b>	<b>65.044.379.984,00</b>	<b>135,86</b>	<b>55.114.540.428,00</b>
4.3.1	Pendapatan Hibah - LRA	5.1.1.3.1	47.876.200.000,00	65.044.379.984,00	135,86	48.313.595.428,00
4.3.4	Bantuan Keuangan dari Pemerintah Daerah Provinsi - LRA	5.1.1.3.2	-	-	-	6.800.945.000,00
5	<b>BELANJA</b>	<b>5.1.2</b>	<b>1.048.271.228.465,89</b>	<b>937.570.732.576,75</b>	<b>89,44</b>	<b>932.367.675.475,91</b>
5.1	<b>BELANJA OPERASI</b>	<b>5.1.2.1</b>	<b>820.055.341.934,89</b>	<b>737.119.024.625,75</b>	<b>89,89</b>	<b>730.806.237.623,04</b>
5.1.1	Belanja Pegawai	5.1.2.1.1	536.195.505.361,29	503.235.618.415,00	93,85	479.741.227.070,00
5.1.2	Belanja Barang dan Jasa	5.1.2.1.2	271.432.111.573,60	223.009.769.210,75	82,16	211.632.801.915,18
5.1.3	Belanja Bunga	5.1.2.1.3	-	-	-	3.126.271,86
5.1.5	Belanja Hibah	5.1.2.1.4	5.874.600.000,00	4.700.512.000,00	80,01	27.700.582.366,00
5.1.6	Belanja Bantuan Sosial	5.1.2.1.5	6.553.125.000,00	6.173.125.000,00	94,20	11.728.500.000,00
5.2	<b>BELANJA MODAL</b>	<b>5.1.2.2</b>	<b>217.615.886.531,00</b>	<b>197.567.865.963,00</b>	<b>90,79</b>	<b>201.561.437.852,87</b>
5.2.1	Belanja Modal Tanah	5.1.2.2.1	8.937.070.600,00	4.995.715.640,00	55,90	-
5.2.2	Belanja Modal Peralatan dan Mesin	5.1.2.2.2	33.803.602.597,00	29.561.952.523,00	87,45	29.354.290.073,00
5.2.3	Belanja Modal Gedung dan Bangunan	5.1.2.2.3	36.813.420.474,00	35.170.065.343,00	95,54	28.660.269.318,00
5.2.4	Belanja Modal Jalan, Irigasi dan Jaringan	5.1.2.2.4	126.591.764.800,00	116.544.242.550,00	92,06	133.352.033.265,87
5.2.5	Belanja Modal Aset Tetap Lainnya	5.1.2.2.5	11.470.028.060,00	11.295.889.907,00	98,48	10.194.845.196,00
5.3	<b>BELANJA TAK TERDUGA</b>	<b>5.1.2.3</b>	<b>10.600.000.000,00</b>	<b>2.883.941.988,00</b>	<b>27,21</b>	<b>-</b>
5.3.1	Belanja Tak Terduga		10.600.000.000,00	2.883.941.988,00	27,21	-
6	<b>TRANSFER</b>	<b>5.1.3</b>	<b>194.015.650.000,00</b>	<b>193.537.799.700,00</b>	<b>99,75</b>	<b>177.572.305.500,00</b>
6.1	<b>TRANSFER BAGI HASIL</b>		<b>1.020.000.000,00</b>	<b>1.015.401.000,00</b>	<b>99,55</b>	<b>1.500.000.000,00</b>
6.1.1	Bagi Hasil Pajak dan Retribusi Kepada Pemerintahan Desa		1.020.000.000,00	1.015.401.000,00	99,55	1.500.000.000,00
6.2	<b>TRANSFER BANTUAN KEUANGAN</b>		<b>192.995.650.000,00</b>	<b>192.522.398.700,00</b>	<b>99,75</b>	<b>176.072.305.500,00</b>
6.2.1	Transfer Bantuan Keuangan kepada Desa		64.923.086.000,00	64.845.240.800,00	99,88	63.340.900.000,00
6.2.2	Transfer Bantuan Keuangan kepada Pemerintah Desa		127.172.564.000,00	126.865.902.400,00	99,76	111.931.480.000,00
6.2.3	Transfer Bantuan Keuangan kepada Partai Politik		900.000.000,00	811.255.500,00	90,14	799.925.500,00
	<b>SURPLUS / (DEFISIT)</b>	<b>5.1.4</b>	<b>(79.577.135.465,89)</b>	<b>36.413.626.797,00</b>	<b>(45,76)</b>	<b>(29.061.515.880,46)</b>
7	<b>PEMBIAYAAN</b>	<b>5.1.5</b>				
7.1	<b>PENERIMAAN PEMBIAYAAN</b>	<b>5.1.5.1</b>	<b>87.947.135.465,89</b>	<b>87.947.135.465,89</b>	<b>100,00</b>	<b>121.851.798.620,25</b>
7.1.1	Penggunaan SILPA Tahun Lalu	5.1.5.1.1	87.947.135.465,89	87.947.135.465,89	100,00	121.851.798.620,25
7.1.6	Penerimaan Kembali Investasi Non Permanen Lainnya	5.1.5.1.2	-	-	-	-

Nomor Rek.	URATAN	Reff. Cal.K.	ANGGARAN 2019 (Rp)	REALISASI 2019 (Rp)	(%)	REALISASI 2018 (Rp)
7.2	PENGELUARAN PEMBIAYAAN	5.1.5.2	8.370.000.000,00	-	-	4.843.147.273,90
7.2.2	Penyertaan Modal/Investasi Pemerintah Daerah	5.1.5.2.1	8.370.000.000,00	-	-	4.789.077.715,00
7.2.3	Pembayaran Pokok Pinjaman kepada Pemerintah Pusat	5.1.5.2.2	-	-	-	54.069.558,90
	PEMBIAYAAN NETTO		79.577.135.465,89	87.947.135.465,89	110,52	117.008.651.346,35
	SISA LEBIH PEMBIAYAAN ANGGARAN (SILPA)	5.1.6	-	124.360.762.262,89	-	87.947.135.465,89

Salinan sesuai dengan aslinya  
KEPALA BAGIAN HUKUM

  
RUDOL TAMBA, SH  
Pembina Tingkat I (IV/b)  
NIP. 19701022 199803 1 006

BUPATI DAIRI,  
  
ttd.  
  
EDDY KELENG ATE BERUTU



**PEMERINTAH KABUPATEN DAIRI**  
**RINGKASAN LAPORAN REALISASI ANGGARAN MENURUT URUSAN PEMERINTAHAN DAERAH DAN ORGANISASI**

TAHUN ANGGARAN 2019

NOMOR URUT	URAIAN	JUMLAH (Rp)		BERTAMBAH / (BERKURANG)	
		ANGGARAN SETELAH PERUBAHAN	REALISASI	(Rp)	(%)
4	<b>PENDAPATAN</b>	1.162.709.743.000,00	1.167.522.159.073,75	4.812.416.073,75	100,41
4.1	<b>Urusan Wajib Pelayanan Dasar</b>	46.632.336.000,00	40.405.289.931,00	(6.227.046.069,00)	86,65
4.1.02	<b>Kesehatan</b>	46.132.336.000,00	39.846.689.931,00	(6.285.646.069,00)	86,37
4.1.02.1.02.01	Dinas Kesehatan	46.132.336.000,00	39.846.689.931,00	(6.285.646.069,00)	86,37
4.1.03	<b>Pekerjaan Umum dan Penataan Ruang</b>	500.000.000,00	558.600.000,00	58.600.000,00	111,72
4.1.03.1.03.01	Dinas Pekerjaan Umum dan Penataan Ruang	500.000.000,00	558.600.000,00	58.600.000,00	111,72
4.2	<b>Urusan Wajib Bukan Pelayanan Dasar</b>	1.970.000.000,00	2.351.681.939,57	381.681.939,57	119,37
4.2.03	<b>Pangan</b>	25.000.000,00	0,00	(25.000.000,00)	0,00
4.2.03.2.03.01	Dinas Ketahanan Pangan Dan Perikanan	25.000.000,00	0,00	(25.000.000,00)	0,00
4.2.05	<b>Lingkungan Hidup</b>	200.000.000,00	112.790.500,00	(87.209.500,00)	56,40
4.2.05.2.05.01	Dinas Lingkungan Hidup	200.000.000,00	112.790.500,00	(87.209.500,00)	56,40
4.2.09	<b>Perhubungan</b>	640.000.000,00	753.021.000,00	113.021.000,00	117,66
4.2.09.2.09.01	Dinas Perhubungan	640.000.000,00	753.021.000,00	113.021.000,00	117,66
4.2.10	<b>Komunikasi dan Informatika</b>	100.000.000,00	0,00	(100.000.000,00)	0,00
4.2.10.2.10.01	Dinas Komunikasi Dan Informatika	100.000.000,00	0,00	(100.000.000,00)	0,00
4.2.12	<b>Penanaman Modal</b>	1.000.000.000,00	1.485.870.439,57	485.870.439,57	148,59
4.2.12.2.12.01	Dinas Penanaman Modal Dan Pelayanan Perizinan Terpadu Satu Pintu	1.000.000.000,00	1.485.870.439,57	485.870.439,57	148,59
4.2.13	<b>Kepemudaan dan Olah Raga</b>	5.000.000,00	0,00	(5.000.000,00)	0,00
4.2.13.2.13.01	Dinas Kepemudaan Dan Olahraga	5.000.000,00	0,00	(5.000.000,00)	0,00
4.3	<b>Urusan Pilihan</b>	1.583.000.000,00	1.301.951.000,00	(281.049.000,00)	82,25
4.3.02	<b>Pariwisata</b>	1.480.000.000,00	1.194.645.000,00	(285.355.000,00)	80,72
4.3.02.3.02.01	Dinas Pariwisata Dan Kebudayaan	1.480.000.000,00	1.194.645.000,00	(285.355.000,00)	80,72
4.3.03	<b>Pertanian</b>	95.000.000,00	95.678.000,00	678.000,00	100,71
4.3.03.3.03.01	Dinas Pertanian	95.000.000,00	95.678.000,00	678.000,00	100,71
4.3.06	<b>Perdagangan</b>	8.000.000,00	11.628.000,00	3.628.000,00	145,35

NOMOR URUT	URAIAN	JUMLAH (Rp)		BERTAMBAH / (BERKURANG)	
		ANGGARAN SETELAH PERUBAHAN	REALISASI	(Rp)	(%)
4 . 3.06 . 3.06.01	Dinas Perindustrian Dan Perdagangan	8.000.000,00	11.628.000,00	3.628.000,00	145,35
4 . 4	Urusan Pemerintahan Fungsi Penunjang	1.112.524.407.000,00	1.123.463.236.203,18	10.938.829.203,18	100,98
4 . 4.01	Administrasi Pemerintahan	20.000.000,00	25.500.000,00	5.500.000,00	127,50
4 . 4.01 . 4.01.01	Sekretariat Daerah	20.000.000,00	25.500.000,00	5.500.000,00	127,50
4 . 4.01 . 4.01.17	Kecamatan Sitinjo	0,00	0,00	0,00	0,00
4 . 4.04	Keuangan	1.112.504.407.000,00	1.123.437.736.203,18	10.933.329.203,18	100,98
4 . 4.04 . 4.04.01	Badan Pengelola Keuangan Dan Aset Daerah	1.097.477.407.000,00	1.109.493.156.853,18	12.015.749.853,18	101,09
4 . 4.04 . 4.04.02	Badan Pengelola Pendapatan Daerah	15.027.000.000,00	13.944.579.350,00	(1.082.420.650,00)	92,80

NOMOR URUT	URAIAN	JUMLAH (Rp)		BERTAMBAH / (BERKURANG)	
		ANGGARAN SETELAH PERUBAHAN	REALISASI	(Rp)	(%)
5	<b>BELANJA</b>	1.242.286.878.465,89	1.131.108.532.276,75	(111.178.346.189,14)	91,05
5.1	<b>Urusan Wajib Pelayanan Dasar</b>	717.969.752.365,89	665.214.946.013,75	(52.754.806.352,14)	92,65
5.1.01	<b>Pendidikan</b>	344.176.893.083,89	332.556.947.384,80	(11.619.945.699,09)	96,62
5.1.01.1.01.01	<b>Dinas Pendidikan</b>	344.176.893.083,89	332.556.947.384,80	(11.619.945.699,09)	96,62
5.1.01.1.01.01.1	<b>BELANJA TIDAK LANGSUNG</b>	265.174.266.074,29	256.913.163.050,00	(8.261.103.024,29)	96,88
5.1.01.1.01.01.1.1	Belanja Pegawai	265.174.266.074,29	256.913.163.050,00	(8.261.103.024,29)	96,88
5.1.01.1.01.01.2	<b>BELANJA LANGSUNG</b>	79.002.627.009,60	75.643.784.334,80	(3.358.842.674,80)	95,75
5.1.01.1.01.01.2.1	Belanja Pegawai	9.253.556.113,00	9.168.970.113,00	(84.586.000,00)	99,09
5.1.01.1.01.01.2.2	Belanja Barang dan Jasa	33.370.961.057,60	30.790.963.582,80	(2.579.997.474,80)	92,27
5.1.01.1.01.01.2.3	Belanja Modal	36.378.109.839,00	35.683.850.639,00	(694.259.200,00)	98,09
5.1.02	<b>Kesehatan</b>	187.632.130.232,00	161.655.876.877,95	(25.976.253.354,05)	86,16
5.1.02.1.02.01	<b>Dinas Kesehatan</b>	187.392.130.232,00	161.654.644.377,95	(25.737.485.854,05)	86,27
5.1.02.1.02.01.1	<b>BELANJA TIDAK LANGSUNG</b>	71.230.209.000,00	68.269.441.209,00	(2.960.767.791,00)	95,84
5.1.02.1.02.01.1.1	Belanja Pegawai	71.230.209.000,00	68.269.441.209,00	(2.960.767.791,00)	95,84
5.1.02.1.02.01.2	<b>BELANJA LANGSUNG</b>	116.161.921.232,00	93.385.203.168,95	(22.776.718.063,05)	80,39
5.1.02.1.02.01.2.1	Belanja Pegawai	21.864.047.475,00	18.531.338.727,00	(3.332.708.748,00)	84,76
5.1.02.1.02.01.2.2	Belanja Barang dan Jasa	82.258.273.765,00	64.593.137.998,95	(17.665.135.766,05)	78,52
5.1.02.1.02.01.2.3	Belanja Modal	12.039.599.992,00	10.260.726.443,00	(1.778.873.549,00)	85,22
5.1.02.4.01.01	<b>Sekretariat Daerah</b>	30.000.000,00	1.232.500,00	(28.767.500,00)	4,11
5.1.02.4.01.01.2	<b>BELANJA LANGSUNG</b>	30.000.000,00	1.232.500,00	(28.767.500,00)	4,11
5.1.02.4.01.01.2.2	Belanja Barang dan Jasa	30.000.000,00	1.232.500,00	(28.767.500,00)	4,11
5.1.02.4.01.02	<b>Sekretariat DPRD</b>	210.000.000,00	0,00	(210.000.000,00)	0,00
5.1.02.4.01.02.2	<b>BELANJA LANGSUNG</b>	210.000.000,00	0,00	(210.000.000,00)	0,00
5.1.02.4.01.02.2.2	Belanja Barang dan Jasa	210.000.000,00	0,00	(210.000.000,00)	0,00
5.1.03	<b>Pekerjaan Umum dan Penataan Ruang</b>	127.435.051.100,00	116.769.308.476,00	(10.665.742.624,00)	91,63
5.1.03.1.03.01	<b>Dinas Pekerjaan Umum dan Penataan Ruang</b>	120.013.203.400,00	112.514.217.476,00	(7.498.985.924,00)	93,75
5.1.03.1.03.01.1	<b>BELANJA TIDAK LANGSUNG</b>	6.535.759.000,00	6.175.877.275,00	(359.881.725,00)	94,49
5.1.03.1.03.01.1.1	Belanja Pegawai	6.535.759.000,00	6.175.877.275,00	(359.881.725,00)	94,49
5.1.03.1.03.01.2	<b>BELANJA LANGSUNG</b>	113.477.444.400,00	106.338.340.201,00	(7.139.104.199,00)	93,71
5.1.03.1.03.01.2.1	Belanja Pegawai	1.670.250.000,00	1.670.250.000,00	0,00	100,00
5.1.03.1.03.01.2.2	Belanja Barang dan Jasa	4.566.526.100,00	3.514.067.445,00	(1.052.458.655,00)	76,95
5.1.03.1.03.01.2.3	Belanja Modal	107.240.668.300,00	101.154.022.756,00	(6.086.645.544,00)	94,32
5.1.03.1.04.01	<b>Dinas Perumahan dan Kawasan Permukiman</b>	3.400.000.000,00	3.372.035.500,00	(27.964.500,00)	99,18

NOMOR URUT	URAIAN	JUMLAH (Rp)		BERTAMBAH / (BERKURANG)	
		ANGGARAN SETELAH PERUBAHAN	REALISASI	(Rp)	(%)
5.1.03.1.04.01.2	<b>BELANJA LANGSUNG</b>	3.400.000.000,00	3.372.035.500,00	(27.964.500,00)	99,18
5.1.03.1.04.01.2.3	Belanja Modal	3.400.000.000,00	3.372.035.500,00	(27.964.500,00)	99,18
5.1.03.4.01.03	<b>Kecamatan Sidikalang</b>	2.505.001.500,00	0,00	(2.505.001.500,00)	0,00
5.1.03.4.01.03.2	<b>BELANJA LANGSUNG</b>	2.505.001.500,00	0,00	(2.505.001.500,00)	0,00
5.1.03.4.01.03.2.3	Belanja Modal	2.505.001.500,00	0,00	(2.505.001.500,00)	0,00
5.1.03.4.01.04	<b>Kecamatan Sumbul</b>	793.606.000,00	469.945.000,00	(323.661.000,00)	59,22
5.1.03.4.01.04.2	<b>BELANJA LANGSUNG</b>	793.606.000,00	469.945.000,00	(323.661.000,00)	59,22
5.1.03.4.01.04.2.3	Belanja Modal	793.606.000,00	469.945.000,00	(323.661.000,00)	59,22
5.1.03.4.01.05	<b>Kecamatan Silima Pungga punga</b>	518.363.000,00	391.212.000,00	(127.151.000,00)	75,47
5.1.03.4.01.05.2	<b>BELANJA LANGSUNG</b>	518.363.000,00	391.212.000,00	(127.151.000,00)	75,47
5.1.03.4.01.05.2.3	Belanja Modal	518.363.000,00	391.212.000,00	(127.151.000,00)	75,47
5.1.03.4.01.17	<b>Kecamatan Sitingjo</b>	128.914.200,00	0,00	(128.914.200,00)	0,00
5.1.03.4.01.17.2	<b>BELANJA LANGSUNG</b>	128.914.200,00	0,00	(128.914.200,00)	0,00
5.1.03.4.01.17.2.3	Belanja Modal	128.914.200,00	0,00	(128.914.200,00)	0,00
5.1.03.4.03.01	<b>Badan Perencanaan Pembangunan Daerah</b>	75.963.000,00	21.898.500,00	(54.064.500,00)	28,83
5.1.03.4.03.01.2	<b>BELANJA LANGSUNG</b>	75.963.000,00	21.898.500,00	(54.064.500,00)	28,83
5.1.03.4.03.01.2.2	Belanja Barang dan Jasa	75.963.000,00	21.898.500,00	(54.064.500,00)	28,83
5.1.04	<b>Perumahan Rakyat dan Kawasan Pemukiman</b>	37.541.135.800,00	35.521.320.735,00	(2.019.815.065,00)	94,62
5.1.04.1.04.01	<b>Dinas Perumahan dan Kawasan Permukiman</b>	36.470.012.000,00	35.423.220.735,00	(1.046.791.265,00)	97,13
5.1.04.1.04.01.1	<b>BELANJA TIDAK LANGSUNG</b>	3.855.431.000,00	3.524.902.681,00	(330.528.319,00)	91,43
5.1.04.1.04.01.1.1	Belanja Pegawai	3.855.431.000,00	3.524.902.681,00	(330.528.319,00)	91,43
5.1.04.1.04.01.2	<b>BELANJA LANGSUNG</b>	32.614.581.000,00	31.898.318.054,00	(716.262.946,00)	97,80
5.1.04.1.04.01.2.1	Belanja Pegawai	905.864.000,00	891.878.917,00	(13.985.083,00)	98,46
5.1.04.1.04.01.2.2	Belanja Barang dan Jasa	13.127.362.000,00	12.648.926.237,00	(478.435.763,00)	96,36
5.1.04.1.04.01.2.3	Belanja Modal	18.581.355.000,00	18.357.512.900,00	(223.842.100,00)	98,80
5.1.04.4.01.04	<b>Kecamatan Sumbul</b>	200.000.000,00	0,00	(200.000.000,00)	0,00
5.1.04.4.01.04.2	<b>BELANJA LANGSUNG</b>	200.000.000,00	0,00	(200.000.000,00)	0,00
5.1.04.4.01.04.2.3	Belanja Modal	200.000.000,00	0,00	(200.000.000,00)	0,00
5.1.04.4.01.05	<b>Kecamatan Silima Pungga punga</b>	499.900.000,00	98.100.000,00	(401.800.000,00)	19,62
5.1.04.4.01.05.2	<b>BELANJA LANGSUNG</b>	499.900.000,00	98.100.000,00	(401.800.000,00)	19,62
5.1.04.4.01.05.2.3	Belanja Modal	499.900.000,00	98.100.000,00	(401.800.000,00)	19,62
5.1.04.4.01.17	<b>Kecamatan Sitingjo</b>	371.223.800,00	0,00	(371.223.800,00)	0,00

NOMOR URUT	URAIAN	JUMLAH (Rp)		BERTAMBAH / (BERKURANG)	
		ANGGARAN SETELAH PERUBAHAN	REALISASI	(Rp)	(%)
5 . 1.04 . 4.01.17 . 2	<b>BELANJA LANGSUNG</b>	371.223.800,00	0,00	(371.223.800,00)	0,00
5 . 1.04 . 4.01.17 . 2 . 3	Belanja Modal	371.223.800,00	0,00	(371.223.800,00)	0,00
5 . 1.05	<b>Ketentraman dan Ketertiban Umum serta Perlindungan Masyarakat</b>	15.480.383.500,00	14.205.446.006,00	(1.274.937.494,00)	91,76
5 . 1.05 . 1.05.01	<b>Satuan Polisi Pamong Praja</b>	8.948.963.300,00	8.398.873.308,00	(550.089.992,00)	93,85
5 . 1.05 . 1.05.01 . 1	<b>BELANJA TIDAK LANGSUNG</b>	3.546.937.000,00	3.241.824.658,00	(305.112.342,00)	91,40
5 . 1.05 . 1.05.01 . 1 . 1	Belanja Pegawai	3.546.937.000,00	3.241.824.658,00	(305.112.342,00)	91,40
5 . 1.05 . 1.05.01 . 2	<b>BELANJA LANGSUNG</b>	5.402.026.300,00	5.157.048.650,00	(244.977.650,00)	95,47
5 . 1.05 . 1.05.01 . 2 . 1	Belanja Pegawai	3.353.600.000,00	3.266.146.936,00	(87.453.064,00)	97,39
5 . 1.05 . 1.05.01 . 2 . 2	Belanja Barang dan Jasa	1.819.838.300,00	1.668.115.914,00	(151.722.386,00)	91,66
5 . 1.05 . 1.05.01 . 2 . 3	Belanja Modal	228.588.000,00	222.785.800,00	(5.802.200,00)	97,46
5 . 1.05 . 1.05.02	<b>Kantor Kesatuan Bangsa, Politik Dan Perlindungan Masyarakat</b>	2.177.055.200,00	1.671.339.248,00	(505.715.952,00)	76,77
5 . 1.05 . 1.05.02 . 1	<b>BELANJA TIDAK LANGSUNG</b>	1.004.255.000,00	788.152.238,00	(216.102.762,00)	78,48
5 . 1.05 . 1.05.02 . 1 . 1	Belanja Pegawai	1.004.255.000,00	788.152.238,00	(216.102.762,00)	78,48
5 . 1.05 . 1.05.02 . 2	<b>BELANJA LANGSUNG</b>	1.172.800.200,00	883.187.010,00	(289.613.190,00)	75,31
5 . 1.05 . 1.05.02 . 2 . 1	Belanja Pegawai	40.800.000,00	34.000.000,00	(6.800.000,00)	83,33
5 . 1.05 . 1.05.02 . 2 . 2	Belanja Barang dan Jasa	1.111.796.200,00	828.983.010,00	(282.813.190,00)	74,56
5 . 1.05 . 1.05.02 . 2 . 3	Belanja Modal	20.204.000,00	20.204.000,00	0,00	100,00
5 . 1.05 . 4.01.01	<b>Sekretariat Daerah</b>	2.903.442.000,00	2.753.832.950,00	(149.609.050,00)	94,85
5 . 1.05 . 4.01.01 . 2	<b>BELANJA LANGSUNG</b>	2.903.442.000,00	2.753.832.950,00	(149.609.050,00)	94,85
5 . 1.05 . 4.01.01 . 2 . 1	Belanja Pegawai	131.610.000,00	125.480.000,00	(6.130.000,00)	95,34
5 . 1.05 . 4.01.01 . 2 . 2	Belanja Barang dan Jasa	2.771.832.000,00	2.628.352.950,00	(143.479.050,00)	94,82
5 . 1.05 . 4.01.03	<b>Kecamatan Sidikalang</b>	90.000.000,00	90.000.000,00	0,00	100,00
5 . 1.05 . 4.01.03 . 2	<b>BELANJA LANGSUNG</b>	90.000.000,00	90.000.000,00	0,00	100,00
5 . 1.05 . 4.01.03 . 2 . 1	Belanja Pegawai	5.000.000,00	5.000.000,00	0,00	100,00
5 . 1.05 . 4.01.03 . 2 . 2	Belanja Barang dan Jasa	85.000.000,00	85.000.000,00	0,00	100,00
5 . 1.05 . 4.01.04	<b>Kecamatan Sumbul</b>	75.860.000,00	75.860.000,00	0,00	100,00
5 . 1.05 . 4.01.04 . 2	<b>BELANJA LANGSUNG</b>	75.860.000,00	75.860.000,00	0,00	100,00
5 . 1.05 . 4.01.04 . 2 . 2	Belanja Barang dan Jasa	75.860.000,00	75.860.000,00	0,00	100,00
5 . 1.05 . 4.01.05	<b>Kecamatan Silima Pungga punga</b>	53.250.000,00	53.250.000,00	0,00	100,00
5 . 1.05 . 4.01.05 . 2	<b>BELANJA LANGSUNG</b>	53.250.000,00	53.250.000,00	0,00	100,00
5 . 1.05 . 4.01.05 . 2 . 2	Belanja Barang dan Jasa	53.250.000,00	53.250.000,00	0,00	100,00
5 . 1.05 . 4.01.06	<b>Kecamatan Siempat Nempu</b>	55.000.000,00	35.612.000,00	(19.388.000,00)	64,75
5 . 1.05 . 4.01.06 . 2	<b>BELANJA LANGSUNG</b>	55.000.000,00	35.612.000,00	(19.388.000,00)	64,75

NOMOR URUT	URAIAN	JUMLAH (Rp)		BERTAMBAH / (BERKURANG)	
		ANGGARAN SETELAH PERUBAHAN	REALISASI	(Rp)	(%)
5 . 1.05 . 4.01.06 . 2 . 2	Belanja Barang dan Jasa	55.000.000,00	35.612.000,00	(19.388.000,00)	64,75
5 . 1.05 . 4.01.07	Kecamatan Tigalingga	43.078.000,00	43.078.000,00	0,00	100,00
5 . 1.05 . 4.01.07 . 2	BELANJA LANGSUNG	43.078.000,00	43.078.000,00	0,00	100,00
5 . 1.05 . 4.01.07 . 2 . 2	Belanja Barang dan Jasa	43.078.000,00	43.078.000,00	0,00	100,00
5 . 1.05 . 4.01.08	Kecamatan Tanah Pinem	40.890.000,00	40.890.000,00	0,00	100,00
5 . 1.05 . 4.01.08 . 2	BELANJA LANGSUNG	40.890.000,00	40.890.000,00	0,00	100,00
5 . 1.05 . 4.01.08 . 2 . 2	- Belanja Barang dan Jasa	40.890.000,00	40.890.000,00	0,00	100,00
5 . 1.05 . 4.01.09	Kecamatan Pegagan Hilir	40.202.000,00	40.202.000,00	0,00	100,00
5 . 1.05 . 4.01.09 . 2	BELANJA LANGSUNG	40.202.000,00	40.202.000,00	0,00	100,00
5 . 1.05 . 4.01.09 . 2 . 2	Belanja Barang dan Jasa	40.202.000,00	40.202.000,00	0,00	100,00
5 . 1.05 . 4.01.10	Kecamatan Parbuluan	27.957.000,00	27.292.500,00	(664.500,00)	97,62
5 . 1.05 . 4.01.10 . 2	BELANJA LANGSUNG	27.957.000,00	27.292.500,00	(664.500,00)	97,62
5 . 1.05 . 4.01.10 . 2 . 2	Belanja Barang dan Jasa	27.957.000,00	27.292.500,00	(664.500,00)	97,62
5 . 1.05 . 4.01.11	Kecamatan Siempat Nempu Hilir	28.000.000,00	28.000.000,00	0,00	100,00
5 . 1.05 . 4.01.11 . 2	BELANJA LANGSUNG	28.000.000,00	28.000.000,00	0,00	100,00
5 . 1.05 . 4.01.11 . 2 . 2	Belanja Barang dan Jasa	28.000.000,00	28.000.000,00	0,00	100,00
5 . 1.05 . 4.01.12	Kecamatan Siempat Nempu Hulu	15.550.000,00	15.550.000,00	0,00	100,00
5 . 1.05 . 4.01.12 . 2	BELANJA LANGSUNG	15.550.000,00	15.550.000,00	0,00	100,00
5 . 1.05 . 4.01.12 . 2 . 2	Belanja Barang dan Jasa	15.550.000,00	15.550.000,00	0,00	100,00
5 . 1.05 . 4.01.13	Kecamatan Lae Parira	51.772.000,00	51.772.000,00	0,00	100,00
5 . 1.05 . 4.01.13 . 2	BELANJA LANGSUNG	51.772.000,00	51.772.000,00	0,00	100,00
5 . 1.05 . 4.01.13 . 2 . 2	Belanja Barang dan Jasa	51.772.000,00	51.772.000,00	0,00	100,00
5 . 1.05 . 4.01.14	Kecamatan Gunung Sitember	35.000.000,00	35.000.000,00	0,00	100,00
5 . 1.05 . 4.01.14 . 2	BELANJA LANGSUNG	35.000.000,00	35.000.000,00	0,00	100,00
5 . 1.05 . 4.01.14 . 2 . 2	Belanja Barang dan Jasa	35.000.000,00	35.000.000,00	0,00	100,00
5 . 1.05 . 4.01.15	Kecamatan Berampu	35.000.000,00	35.000.000,00	0,00	100,00
5 . 1.05 . 4.01.15 . 2	BELANJA LANGSUNG	35.000.000,00	35.000.000,00	0,00	100,00
5 . 1.05 . 4.01.15 . 2 . 2	Belanja Barang dan Jasa	35.000.000,00	35.000.000,00	0,00	100,00
5 . 1.05 . 4.01.16	Kecamatan Silahisabungan	29.671.000,00	29.671.000,00	0,00	100,00
5 . 1.05 . 4.01.16 . 2	BELANJA LANGSUNG	29.671.000,00	29.671.000,00	0,00	100,00
5 . 1.05 . 4.01.16 . 2 . 2	Belanja Barang dan Jasa	29.671.000,00	29.671.000,00	0,00	100,00
5 . 1.05 . 4.01.17	Kecamatan Sitingo	28.750.000,00	28.750.000,00	0,00	100,00



NOMOR URUT	URAIAN	JUMLAH (Rp)		BERTAMBAH / (BERKURANG)	
		ANGGARAN SETELAH PERUBAHAN	REALISASI	(Rp)	(%)
5.1.05.4.01.17.2	<b>BELANJA LANGSUNG</b>	28.750.000,00	28.750.000,00	0,00	100,00
5.1.05.4.01.17.2.2	Belanja Barang dan Jasa	28.750.000,00	28.750.000,00	0,00	100,00
5.1.05.4.08.01	<b>Badan Penanggulangan Bencana Daerah</b>	800.943.000,00	751.473.000,00	(49.470.000,00)	93,82
5.1.05.4.08.01.2	<b>BELANJA LANGSUNG</b>	800.943.000,00	751.473.000,00	(49.470.000,00)	93,82
5.1.05.4.08.01.2.1	Belanja Pegawai	3.580.000,00	3.580.000,00	0,00	100,00
5.1.05.4.08.01.2.2	Belanja Barang dan Jasa	752.363.000,00	703.193.000,00	(49.170.000,00)	93,46
5.1.05.4.08.01.2.3	Belanja Modal	45.000.000,00	44.700.000,00	(300.000,00)	99,33
5.1.06	<b>Sosial</b>	5.704.158.650,00	4.506.046.534,00	(1.198.112.116,00)	79,00
5.1.06.1.06.01	<b>Dinas Sosial</b>	4.986.087.400,00	4.040.465.534,00	(945.621.866,00)	81,03
5.1.06.1.06.01.1	<b>BELANJA TIDAK LANGSUNG</b>	2.583.311.000,00	2.310.956.644,00	(272.354.356,00)	89,46
5.1.06.1.06.01.1.1	Belanja Pegawai	2.583.311.000,00	2.310.956.644,00	(272.354.356,00)	89,46
5.1.06.1.06.01.2	<b>BELANJA LANGSUNG</b>	2.402.776.400,00	1.729.508.890,00	(673.267.510,00)	71,98
5.1.06.1.06.01.2.1	Belanja Pegawai	517.800.000,00	388.410.000,00	(129.390.000,00)	75,01
5.1.06.1.06.01.2.2	Belanja Barang dan Jasa	1.776.703.400,00	1.276.852.890,00	(499.850.510,00)	71,87
5.1.06.1.06.01.2.3	Belanja Modal	108.273.000,00	64.246.000,00	(44.027.000,00)	59,34
5.1.06.4.01.01	<b>Sekretariat Daerah</b>	0,00	0,00	0,00	0,00
5.1.06.4.01.01.2	<b>BELANJA LANGSUNG</b>	0,00	0,00	0,00	0,00
5.1.06.4.01.01.2.2	Belanja Barang dan Jasa	0,00	0,00	0,00	0,00
5.1.06.4.01.03	<b>Kecamatan Sidikalang</b>	35.442.500,00	31.885.500,00	(3.557.000,00)	89,96
5.1.06.4.01.03.2	<b>BELANJA LANGSUNG</b>	35.442.500,00	31.885.500,00	(3.557.000,00)	89,96
5.1.06.4.01.03.2.1	Belanja Pegawai	16.425.000,00	12.900.000,00	(3.525.000,00)	78,54
5.1.06.4.01.03.2.2	Belanja Barang dan Jasa	19.017.500,00	18.985.500,00	(32.000,00)	99,83
5.1.06.4.01.04	<b>Kecamatan Sumbul</b>	58.999.200,00	58.463.750,00	(535.450,00)	99,09
5.1.06.4.01.04.2	<b>BELANJA LANGSUNG</b>	58.999.200,00	58.463.750,00	(535.450,00)	99,09
5.1.06.4.01.04.2.1	Belanja Pegawai	23.700.000,00	23.700.000,00	0,00	100,00
5.1.06.4.01.04.2.2	Belanja Barang dan Jasa	35.299.200,00	34.763.750,00	(535.450,00)	98,48
5.1.06.4.01.05	<b>Kecamatan Silima Pungga punga</b>	70.000.000,00	24.645.000,00	(45.355.000,00)	35,21
5.1.06.4.01.05.2	<b>BELANJA LANGSUNG</b>	70.000.000,00	24.645.000,00	(45.355.000,00)	35,21
5.1.06.4.01.05.2.1	Belanja Pegawai	30.000.000,00	0,00	(30.000.000,00)	0,00
5.1.06.4.01.05.2.2	Belanja Barang dan Jasa	40.000.000,00	24.645.000,00	(15.355.000,00)	61,61
5.1.06.4.01.06	<b>Kecamatan Siempat Nempu</b>	85.000.000,00	16.643.750,00	(68.356.250,00)	19,58
5.1.06.4.01.06.2	<b>BELANJA LANGSUNG</b>	85.000.000,00	16.643.750,00	(68.356.250,00)	19,58
5.1.06.4.01.06.2.1	Belanja Pegawai	64.650.000,00	0,00	(64.650.000,00)	0,00

NOMOR URUT	URAIAN	JUMLAH (Rp)		BERTAMBAH / (BERKURANG)	
		ANGGARAN SETELAH PERUBAHAN	REALISASI	(Rp)	(%)
5.1.06.4.01.06.2.2	Belanja Barang dan Jasa	20.350.000,00	16.643.750,00	(3.706.250,00)	81,79
5.1.06.4.01.07	<b>Kecamatan Tigalingga</b>	63.987.900,00	38.395.000,00	(25.592.900,00)	60,00
5.1.06.4.01.07.2	<b>BELANJA LANGSUNG</b>	63.987.900,00	38.395.000,00	(25.592.900,00)	60,00
5.1.06.4.01.07.2.1	Belanja Pegawai	24.000.000,00	14.400.000,00	(9.600.000,00)	60,00
5.1.06.4.01.07.2.2	Belanja Barang dan Jasa	39.987.900,00	23.995.000,00	(15.992.900,00)	60,01
5.1.06.4.01.08	<b>Kecamatan Tanah Pinem</b>	85.000.000,00	63.120.000,00	(21.880.000,00)	74,26
5.1.06.4.01.08.2	<b>BELANJA LANGSUNG</b>	85.000.000,00	63.120.000,00	(21.880.000,00)	74,26
5.1.06.4.01.08.2.1	Belanja Pegawai	24.000.000,00	19.475.000,00	(4.525.000,00)	81,15
5.1.06.4.01.08.2.2	Belanja Barang dan Jasa	61.000.000,00	43.645.000,00	(17.355.000,00)	71,55
5.1.06.4.01.09	<b>Kecamatan Pegagan Hilir</b>	40.452.900,00	27.447.750,00	(13.005.150,00)	67,85
5.1.06.4.01.09.2	<b>BELANJA LANGSUNG</b>	40.452.900,00	27.447.750,00	(13.005.150,00)	67,85
5.1.06.4.01.09.2.1	Belanja Pegawai	19.020.000,00	17.760.000,00	(1.260.000,00)	93,38
5.1.06.4.01.09.2.2	Belanja Barang dan Jasa	21.432.900,00	9.687.750,00	(11.745.150,00)	45,20
5.1.06.4.01.10	<b>Kecamatan Parbuluan</b>	36.200.000,00	27.270.000,00	(8.930.000,00)	75,33
5.1.06.4.01.10.2	<b>BELANJA LANGSUNG</b>	36.200.000,00	27.270.000,00	(8.930.000,00)	75,33
5.1.06.4.01.10.2.1	Belanja Pegawai	11.500.000,00	11.080.000,00	(420.000,00)	96,35
5.1.06.4.01.10.2.2	Belanja Barang dan Jasa	24.700.000,00	16.190.000,00	(8.510.000,00)	65,55
5.1.06.4.01.11	<b>Kecamatan Siempat Nempu Hilir</b>	28.738.750,00	28.738.750,00	0,00	100,00
5.1.06.4.01.11.2	<b>BELANJA LANGSUNG</b>	28.738.750,00	28.738.750,00	0,00	100,00
5.1.06.4.01.11.2.1	Belanja Pegawai	16.350.000,00	16.350.000,00	0,00	100,00
5.1.06.4.01.11.2.2	Belanja Barang dan Jasa	12.388.750,00	12.388.750,00	0,00	100,00
5.1.06.4.01.12	<b>Kecamatan Siempat Nempu Hulu</b>	48.500.000,00	32.207.500,00	(16.292.500,00)	66,41
5.1.06.4.01.12.2	<b>BELANJA LANGSUNG</b>	48.500.000,00	32.207.500,00	(16.292.500,00)	66,41
5.1.06.4.01.12.2.1	Belanja Pegawai	17.400.000,00	14.605.000,00	(2.795.000,00)	83,94
5.1.06.4.01.12.2.2	Belanja Barang dan Jasa	31.100.000,00	17.602.500,00	(13.497.500,00)	56,60
5.1.06.4.01.13	<b>Kecamatan Lae Parira</b>	62.000.000,00	51.850.000,00	(10.150.000,00)	83,63
5.1.06.4.01.13.2	<b>BELANJA LANGSUNG</b>	62.000.000,00	51.850.000,00	(10.150.000,00)	83,63
5.1.06.4.01.13.2.1	Belanja Pegawai	33.250.000,00	33.250.000,00	0,00	100,00
5.1.06.4.01.13.2.2	Belanja Barang dan Jasa	28.750.000,00	18.600.000,00	(10.150.000,00)	64,70
5.1.06.4.01.14	<b>Kecamatan Gunung Sitember</b>	45.000.000,00	34.834.000,00	(10.166.000,00)	77,41
5.1.06.4.01.14.2	<b>BELANJA LANGSUNG</b>	45.000.000,00	34.834.000,00	(10.166.000,00)	77,41
5.1.06.4.01.14.2.1	Belanja Pegawai	9.925.000,00	9.925.000,00	0,00	100,00
5.1.06.4.01.14.2.2	Belanja Barang dan Jasa	35.075.000,00	24.909.000,00	(10.166.000,00)	71,02
5.1.06.4.01.15	<b>Kecamatan Berampu</b>	37.000.000,00	16.000.000,00	(21.000.000,00)	43,24

NOMOR URUT	URAIAN	JUMLAH (Rp)		BERTAMBAH / (BERKURANG)	
		ANGGARAN SETELAH PERUBAHAN	REALISASI	(Rp)	(%)
5 . 1.06 . 4.01.15 . 2	<b>BELANJA LANGSUNG</b>	37.000.000,00	16.000.000,00	(21.000.000,00)	43,24
5 . 1.06 . 4.01.15 . 2 . 1	Belanja Pegawai	6.400.000,00	0,00	(6.400.000,00)	0,00
5 . 1.06 . 4.01.15 . 2 . 2	Belanja Barang dan Jasa	30.600.000,00	16.000.000,00	(14.600.000,00)	52,29
5 . 1.06 . 4.01.16	<b>Kecamatan Silahisabungan</b>	18.150.000,00	10.530.000,00	(7.620.000,00)	58,02
5 . 1.06 . 4.01.16 . 2	<b>BELANJA LANGSUNG</b>	18.150.000,00	10.530.000,00	(7.620.000,00)	58,02
5 . 1.06 . 4.01.16 . 2 . 1	Belanja Pegawai	650.000,00	0,00	(650.000,00)	0,00
5 . 1.06 . 4.01.16 . 2 . 2	Belanja Barang dan Jasa	17.500.000,00	10.530.000,00	(6.970.000,00)	60,17
5 . 1.06 . 4.01.17	<b>Kecamatan Sitinjo</b>	3.600.000,00	3.550.000,00	(50.000,00)	98,61
5 . 1.06 . 4.01.17 . 2	<b>BELANJA LANGSUNG</b>	3.600.000,00	3.550.000,00	(50.000,00)	98,61
5 . 1.06 . 4.01.17 . 2 . 1	Belanja Pegawai	3.600.000,00	3.550.000,00	(50.000,00)	98,61
5 . 2	<b>Urusan Wajib Bukan Pelayanan Dasar</b>	91.466.564.300,00	76.301.225.180,00	(15.165.339.120,00)	83,42
5 . 2.01	<b>Tenaga Kerja</b>	4.563.299.600,00	3.873.119.898,00	(690.179.702,00)	84,88
5 . 2.01 . 2.01.01	<b>Dinas Ketenagakerjaan, Koperasi Dan Usaha Kecil Menengah</b>	4.563.299.600,00	3.873.119.898,00	(690.179.702,00)	84,88
5 . 2.01 . 2.01.01 . 1	<b>BELANJA TIDAK LANGSUNG</b>	2.929.520.000,00	2.447.881.085,00	(481.638.915,00)	83,56
5 . 2.01 . 2.01.01 . 1 . 1	Belanja Pegawai	2.929.520.000,00	2.447.881.085,00	(481.638.915,00)	83,56
5 . 2.01 . 2.01.01 . 2	<b>BELANJA LANGSUNG</b>	1.633.779.600,00	1.425.238.813,00	(208.540.787,00)	87,24
5 . 2.01 . 2.01.01 . 2 . 1	Belanja Pegawai	147.850.000,00	146.349.000,00	(1.501.000,00)	98,98
5 . 2.01 . 2.01.01 . 2 . 2	Belanja Barang dan Jasa	1.158.935.600,00	970.944.813,00	(187.990.787,00)	83,78
5 . 2.01 . 2.01.01 . 2 . 3	Belanja Modal	326.994.000,00	307.945.000,00	(19.049.000,00)	94,17
5 . 2.02	<b>Pemberdayaan Perempuan dan Perlindungan Anak</b>	3.408.939.300,00	2.861.864.516,00	(547.074.784,00)	83,95
5 . 2.02 . 2.02.01	<b>Dinas Pemberdayaan Perempuan Dan Perlindungan Anak</b>	2.840.872.300,00	2.358.623.719,00	(482.248.581,00)	83,02
5 . 2.02 . 2.02.01 . 1	<b>BELANJA TIDAK LANGSUNG</b>	1.423.582.000,00	1.120.652.149,00	(302.929.851,00)	78,72
5 . 2.02 . 2.02.01 . 1 . 1	Belanja Pegawai	1.423.582.000,00	1.120.652.149,00	(302.929.851,00)	78,72
5 . 2.02 . 2.02.01 . 2	<b>BELANJA LANGSUNG</b>	1.417.290.300,00	1.237.971.570,00	(179.318.730,00)	87,35
5 . 2.02 . 2.02.01 . 2 . 1	Belanja Pegawai	94.044.564,00	93.915.000,00	(129.564,00)	99,86
5 . 2.02 . 2.02.01 . 2 . 2	Belanja Barang dan Jasa	1.323.245.736,00	1.144.056.570,00	(179.189.166,00)	86,46
5 . 2.02 . 4.01.01	<b>Sekretariat Daerah</b>	276.670.000,00	262.049.197,00	(14.620.803,00)	94,72
5 . 2.02 . 4.01.01 . 2	<b>BELANJA LANGSUNG</b>	276.670.000,00	262.049.197,00	(14.620.803,00)	94,72
5 . 2.02 . 4.01.01 . 2 . 2	Belanja Barang dan Jasa	276.670.000,00	262.049.197,00	(14.620.803,00)	94,72
5 . 2.02 . 4.01.03	<b>Kecamatan Sidikalang</b>	15.615.000,00	1.995.000,00	(13.620.000,00)	12,78
5 . 2.02 . 4.01.03 . 2	<b>BELANJA LANGSUNG</b>	15.615.000,00	1.995.000,00	(13.620.000,00)	12,78
5 . 2.02 . 4.01.03 . 2 . 2	Belanja Barang dan Jasa	15.615.000,00	1.995.000,00	(13.620.000,00)	12,78
5 . 2.02 . 4.01.04	<b>Kecamatan Sumbul</b>	26.900.000,00	26.900.000,00	0,00	100,00

NOMOR URUT	URAIAN	JUMLAH (Rp)		BERTAMBAH / (BERKURANG)	
		ANGGARAN SETELAH PERUBAHAN	REALISASI	(Rp)	(%)
5 . 2.02 . 4.01.04 . 2	<b>BELANJA LANGSUNG</b>	26.900.000,00	26.900.000,00	0,00	100,00
5 . 2.02 . 4.01.04 . 2 . 2	Belanja Barang dan Jasa	26.900.000,00	26.900.000,00	0,00	100,00
5 . 2.02 . 4.01.05	<b>Kecamatan Silima Pungga punga</b>	46.291.000,00	33.192.250,00	(13.098.750,00)	71,70
5 . 2.02 . 4.01.05 . 2	<b>BELANJA LANGSUNG</b>	46.291.000,00	33.192.250,00	(13.098.750,00)	71,70
5 . 2.02 . 4.01.05 . 2 . 2	Belanja Barang dan Jasa	46.291.000,00	33.192.250,00	(13.098.750,00)	71,70
5 . 2.02 . 4.01.06	<b>Kecamatan Siempat Nempu</b>	21.000.000,00	15.000.000,00	(6.000.000,00)	71,43
5 . 2.02 . 4.01.06 . 2	<b>BELANJA LANGSUNG</b>	21.000.000,00	15.000.000,00	(6.000.000,00)	71,43
5 . 2.02 . 4.01.06 . 2 . 2	Belanja Barang dan Jasa	21.000.000,00	15.000.000,00	(6.000.000,00)	71,43
5 . 2.02 . 4.01.07	<b>Kecamatan Tigalingga</b>	23.000.000,00	19.700.000,00	(3.300.000,00)	85,65
5 . 2.02 . 4.01.07 . 2	<b>BELANJA LANGSUNG</b>	23.000.000,00	19.700.000,00	(3.300.000,00)	85,65
5 . 2.02 . 4.01.07 . 2 . 2	Belanja Barang dan Jasa	23.000.000,00	19.700.000,00	(3.300.000,00)	85,65
5 . 2.02 . 4.01.08	<b>Kecamatan Tanah Pinem</b>	19.234.000,00	17.390.350,00	(1.843.650,00)	90,41
5 . 2.02 . 4.01.08 . 2	<b>BELANJA LANGSUNG</b>	19.234.000,00	17.390.350,00	(1.843.650,00)	90,41
5 . 2.02 . 4.01.08 . 2 . 2	Belanja Barang dan Jasa	19.234.000,00	17.390.350,00	(1.843.650,00)	90,41
5 . 2.02 . 4.01.09	<b>Kecamatan Pegagan Hilir</b>	19.000.000,00	19.000.000,00	0,00	100,00
5 . 2.02 . 4.01.09 . 2	<b>BELANJA LANGSUNG</b>	19.000.000,00	19.000.000,00	0,00	100,00
5 . 2.02 . 4.01.09 . 2 . 2	Belanja Barang dan Jasa	16.000.000,00	16.000.000,00	0,00	100,00
5 . 2.02 . 4.01.09 . 2 . 3	Belanja Modal	3.000.000,00	3.000.000,00	0,00	100,00
5 . 2.02 . 4.01.10	<b>Kecamatan Parbuluan</b>	30.237.000,00	19.334.000,00	(10.903.000,00)	63,94
5 . 2.02 . 4.01.10 . 2	<b>BELANJA LANGSUNG</b>	30.237.000,00	19.334.000,00	(10.903.000,00)	63,94
5 . 2.02 . 4.01.10 . 2 . 2	Belanja Barang dan Jasa	30.237.000,00	19.334.000,00	(10.903.000,00)	63,94
5 . 2.02 . 4.01.11	<b>Kecamatan Siempat Nempu Hilir</b>	15.000.000,00	15.000.000,00	0,00	100,00
5 . 2.02 . 4.01.11 . 2	<b>BELANJA LANGSUNG</b>	15.000.000,00	15.000.000,00	0,00	100,00
5 . 2.02 . 4.01.11 . 2 . 2	Belanja Barang dan Jasa	15.000.000,00	15.000.000,00	0,00	100,00
5 . 2.02 . 4.01.12	<b>Kecamatan Siempat Nempu Hulu</b>	17.140.000,00	17.140.000,00	0,00	100,00
5 . 2.02 . 4.01.12 . 2	<b>BELANJA LANGSUNG</b>	17.140.000,00	17.140.000,00	0,00	100,00
5 . 2.02 . 4.01.12 . 2 . 2	Belanja Barang dan Jasa	17.140.000,00	17.140.000,00	0,00	100,00
5 . 2.02 . 4.01.13	<b>Kecamatan Lae Parira</b>	14.231.000,00	12.791.000,00	(1.440.000,00)	89,88
5 . 2.02 . 4.01.13 . 2	<b>BELANJA LANGSUNG</b>	14.231.000,00	12.791.000,00	(1.440.000,00)	89,88
5 . 2.02 . 4.01.13 . 2 . 2	Belanja Barang dan Jasa	14.231.000,00	12.791.000,00	(1.440.000,00)	89,88
5 . 2.02 . 4.01.14	<b>Kecamatan Gunung Sitember</b>	13.000.000,00	13.000.000,00	0,00	100,00
5 . 2.02 . 4.01.14 . 2	<b>BELANJA LANGSUNG</b>	13.000.000,00	13.000.000,00	0,00	100,00

NOMOR URUT	URAIAN	JUMLAH (Rp)		BERTAMBAH / (BERKURANG)	
		ANGGARAN SETELAH PERUBAHAN	REALISASI	(Rp)	(%)
5.2.02.4.01.14.2.2	Belanja Barang dan Jasa	13.000.000,00	13.000.000,00	0,00	100,00
5.2.02.4.01.15	Kecamatan Berampu	13.682.000,00	13.682.000,00	0,00	100,00
5.2.02.4.01.15.2	BELANJA LANGSUNG	13.682.000,00	13.682.000,00	0,00	100,00
5.2.02.4.01.15.2.2	Belanja Barang dan Jasa	13.682.000,00	13.682.000,00	0,00	100,00
5.2.02.4.01.16	Kecamatan Silahisabungan	10.877.000,00	10.877.000,00	0,00	100,00
5.2.02.4.01.16.2	BELANJA LANGSUNG	10.877.000,00	10.877.000,00	0,00	100,00
5.2.02.4.01.16.2.2	Belanja Barang dan Jasa	10.877.000,00	10.877.000,00	0,00	100,00
5.2.02.4.01.17	Kecamatan Sitingjo	6.190.000,00	6.190.000,00	0,00	100,00
5.2.02.4.01.17.2	BELANJA LANGSUNG	6.190.000,00	6.190.000,00	0,00	100,00
5.2.02.4.01.17.2.2	Belanja Barang dan Jasa	6.190.000,00	6.190.000,00	0,00	100,00
5.2.03	Pangan	5.493.128.100,00	5.006.933.936,00	(486.194.164,00)	91,15
5.2.03.2.03.01	Dinas Ketahanan Pangan Dan Perikanan	5.493.128.100,00	5.006.933.936,00	(486.194.164,00)	91,15
5.2.03.2.03.01.1	BELANJA TIDAK LANGSUNG	3.184.915.000,00	2.884.260.002,00	(300.654.998,00)	90,56
5.2.03.2.03.01.1.1	Belanja Pegawai	3.184.915.000,00	2.884.260.002,00	(300.654.998,00)	90,56
5.2.03.2.03.01.2	BELANJA LANGSUNG	2.308.213.100,00	2.122.673.934,00	(185.539.166,00)	91,96
5.2.03.2.03.01.2.1	Belanja Pegawai	260.000.000,00	260.000.000,00	0,00	100,00
5.2.03.2.03.01.2.2	Belanja Barang dan Jasa	1.894.856.600,00	1.724.349.734,00	(170.506.866,00)	91,00
5.2.03.2.03.01.2.3	Belanja Modal	153.356.500,00	138.324.200,00	(15.032.300,00)	90,20
5.2.04	Pertanahan	9.377.500.000,00	5.372.158.040,00	(4.005.341.960,00)	57,29
5.2.04.1.04.01	Dinas Perumahan dan Kawasan Permukiman	9.377.500.000,00	5.372.158.040,00	(4.005.341.960,00)	57,29
5.2.04.1.04.01.2	BELANJA LANGSUNG	9.377.500.000,00	5.372.158.040,00	(4.005.341.960,00)	57,29
5.2.04.1.04.01.2.2	Belanja Barang dan Jasa	100.000.000,00	98.515.000,00	(1.485.000,00)	98,52
5.2.04.1.04.01.2.3	Belanja Modal	9.277.500.000,00	5.273.643.040,00	(4.003.856.960,00)	56,84
5.2.05	Lingkungan Hidup	8.162.166.400,00	7.633.811.937,00	(528.354.463,00)	93,53
5.2.05.1.03.01	Dinas Pekerjaan Umum dan Penataan Ruang	737.539.000,00	608.906.230,00	(128.632.770,00)	82,56
5.2.05.1.03.01.2	BELANJA LANGSUNG	737.539.000,00	608.906.230,00	(128.632.770,00)	82,56
5.2.05.1.03.01.2.2	Belanja Barang dan Jasa	267.539.000,00	217.992.000,00	(49.547.000,00)	81,48
5.2.05.1.03.01.2.3	Belanja Modal	470.000.000,00	390.914.230,00	(79.085.770,00)	83,17
5.2.05.2.05.01	Dinas Lingkungan Hidup	7.424.627.400,00	7.024.905.707,00	(399.721.693,00)	94,62
5.2.05.2.05.01.1	BELANJA TIDAK LANGSUNG	1.778.897.000,00	1.511.666.663,00	(267.230.337,00)	84,98
5.2.05.2.05.01.1.1	Belanja Pegawai	1.778.897.000,00	1.511.666.663,00	(267.230.337,00)	84,98
5.2.05.2.05.01.2	BELANJA LANGSUNG	5.645.730.400,00	5.513.239.044,00	(132.491.356,00)	97,65
5.2.05.2.05.01.2.1	Belanja Pegawai	1.928.020.000,00	1.928.020.000,00	0,00	100,00

NOMOR URUT	URAIAN	JUMLAH (Rp)		BERTAMBAH / (BERKURANG)	
		ANGGARAN SETELAH PERUBAHAN	REALISASI	(Rp)	(%)
5 . 2.05 . 2.05.01 . 2 . 2	Belanja Barang dan Jasa	3.241.045.400,00	3.128.147.644,00	(112.897.756,00)	96,52
5 . 2.05 . 2.05.01 . 2 . 3	Belanja Modal	476.665.000,00	457.071.400,00	(19.593.600,00)	95,89
5 . 2.06	<b>Administrasi Kependudukan dan Capil</b>	8.050.985.500,00	7.196.204.215,00	(854.781.285,00)	89,38
5 . 2.06 . 2.06.01	<b>Dinas Kependudukan Dan Pencatatan Sipil</b>	8.050.985.500,00	7.196.204.215,00	(854.781.285,00)	89,38
5 . 2.06 . 2.06.01 . 1	<b>BELANJA TIDAK LANGSUNG</b>	4.583.345.000,00	4.364.903.015,00	(218.441.985,00)	95,23
5 . 2.06 . 2.06.01 . 1 . 1	Belanja Pegawai	4.583.345.000,00	4.364.903.015,00	(218.441.985,00)	95,23
5 . 2.06 . 2.06.01 . 2	<b>BELANJA LANGSUNG</b>	3.467.640.500,00	2.831.301.200,00	(636.339.300,00)	81,65
5 . 2.06 . 2.06.01 . 2 . 1	Belanja Pegawai	120.008.200,00	119.815.000,00	(193.200,00)	99,84
5 . 2.06 . 2.06.01 . 2 . 2	Belanja Barang dan Jasa	2.850.832.300,00	2.293.671.200,00	(557.161.100,00)	80,46
5 . 2.06 . 2.06.01 . 2 . 3	Belanja Modal	496.800.000,00	417.815.000,00	(78.985.000,00)	84,10
5 . 2.07	<b>Pemberdayaan Masyarakat Desa</b>	7.451.437.400,00	6.494.597.322,00	(956.840.078,00)	87,16
5 . 2.07 . 2.07.01	<b>Dinas Pemberdayaan Masyarakat Dan Desa</b>	5.871.195.400,00	5.256.877.222,00	(614.318.178,00)	89,54
5 . 2.07 . 2.07.01 . 1	<b>BELANJA TIDAK LANGSUNG</b>	2.719.450.000,00	2.478.695.465,00	(240.754.535,00)	91,15
5 . 2.07 . 2.07.01 . 1 . 1	Belanja Pegawai	2.719.450.000,00	2.478.695.465,00	(240.754.535,00)	91,15
5 . 2.07 . 2.07.01 . 2	<b>BELANJA LANGSUNG</b>	3.151.745.400,00	2.778.181.757,00	(373.563.643,00)	88,15
5 . 2.07 . 2.07.01 . 2 . 1	Belanja Pegawai	528.600.000,00	528.600.000,00	0,00	100,00
5 . 2.07 . 2.07.01 . 2 . 2	Belanja Barang dan Jasa	2.600.795.400,00	2.227.231.757,00	(373.563.643,00)	85,64
5 . 2.07 . 2.07.01 . 2 . 3	Belanja Modal	22.350.000,00	22.350.000,00	0,00	100,00
5 . 2.07 . 4.01.01	<b>Sekretariat Daerah</b>	75.000.000,00	42.130.000,00	(32.870.000,00)	56,17
5 . 2.07 . 4.01.01 . 2	<b>BELANJA LANGSUNG</b>	75.000.000,00	42.130.000,00	(32.870.000,00)	56,17
5 . 2.07 . 4.01.01 . 2 . 2	Belanja Barang dan Jasa	75.000.000,00	42.130.000,00	(32.870.000,00)	56,17
5 . 2.07 . 4.01.03	<b>Kecamatan Sidikalang</b>	191.360.000,00	163.634.000,00	(27.726.000,00)	85,51
5 . 2.07 . 4.01.03 . 2	<b>BELANJA LANGSUNG</b>	191.360.000,00	163.634.000,00	(27.726.000,00)	85,51
5 . 2.07 . 4.01.03 . 2 . 1	Belanja Pegawai	108.000.000,00	102.600.000,00	(5.400.000,00)	95,00
5 . 2.07 . 4.01.03 . 2 . 2	Belanja Barang dan Jasa	83.360.000,00	61.034.000,00	(22.326.000,00)	73,22
5 . 2.07 . 4.01.04	<b>Kecamatan Sumbul</b>	227.646.000,00	180.655.000,00	(46.991.000,00)	79,36
5 . 2.07 . 4.01.04 . 2	<b>BELANJA LANGSUNG</b>	227.646.000,00	180.655.000,00	(46.991.000,00)	79,36
5 . 2.07 . 4.01.04 . 2 . 2	Belanja Barang dan Jasa	227.646.000,00	180.655.000,00	(46.991.000,00)	79,36
5 . 2.07 . 4.01.05	<b>Kecamatan Silima Pungga punga</b>	91.430.000,00	52.095.000,00	(39.335.000,00)	56,98
5 . 2.07 . 4.01.05 . 2	<b>BELANJA LANGSUNG</b>	91.430.000,00	52.095.000,00	(39.335.000,00)	56,98
5 . 2.07 . 4.01.05 . 2 . 2	Belanja Barang dan Jasa	91.430.000,00	52.095.000,00	(39.335.000,00)	56,98
5 . 2.07 . 4.01.06	<b>Kecamatan Siempat Nempu</b>	58.000.000,00	32.000.000,00	(26.000.000,00)	55,17
5 . 2.07 . 4.01.06 . 2	<b>BELANJA LANGSUNG</b>	58.000.000,00	32.000.000,00	(26.000.000,00)	55,17

NOMOR URUT	URAIAN	JUMLAH (Rp)		BERTAMBAH / (BERKURANG)	
		ANGGARAN SETELAH PERUBAHAN	REALISASI	(Rp)	(%)
5 . 2.07 . 4.01.06 . 2 . 2	Belanja Barang dan Jasa	58.000.000,00	32.000.000,00	(26.000.000,00)	55,17
5 . 2.07 . 4.01.07	Kecamatan Tigalingga	74.644.000,00	37.860.000,00	(36.784.000,00)	50,72
5 . 2.07 . 4.01.07 . 2	BELANJA LANGSUNG	74.644.000,00	37.860.000,00	(36.784.000,00)	50,72
5 . 2.07 . 4.01.07 . 2 . 2	Belanja Barang dan Jasa	74.644.000,00	37.860.000,00	(36.784.000,00)	50,72
5 . 2.07 . 4.01.08	Kecamatan Tanah Pinem	122.843.000,00	117.822.800,00	(5.020.200,00)	95,91
5 . 2.07 . 4.01.08 . 2	BELANJA LANGSUNG	122.843.000,00	117.822.800,00	(5.020.200,00)	95,91
5 . 2.07 . 4.01.08 . 2 . 2	Belanja Barang dan Jasa	122.843.000,00	117.822.800,00	(5.020.200,00)	95,91
5 . 2.07 . 4.01.09	Kecamatan Pegagan Hilir	83.654.000,00	77.104.000,00	(6.550.000,00)	92,17
5 . 2.07 . 4.01.09 . 2	BELANJA LANGSUNG	83.654.000,00	77.104.000,00	(6.550.000,00)	92,17
5 . 2.07 . 4.01.09 . 2 . 2	Belanja Barang dan Jasa	83.654.000,00	77.104.000,00	(6.550.000,00)	92,17
5 . 2.07 . 4.01.10	Kecamatan Parbuluan	91.905.000,00	89.096.600,00	(2.808.400,00)	96,94
5 . 2.07 . 4.01.10 . 2	BELANJA LANGSUNG	91.905.000,00	89.096.600,00	(2.808.400,00)	96,94
5 . 2.07 . 4.01.10 . 2 . 2	Belanja Barang dan Jasa	91.905.000,00	89.096.600,00	(2.808.400,00)	96,94
5 . 2.07 . 4.01.11	Kecamatan Siempat Nempu Hilir	41.500.000,00	38.350.000,00	(3.150.000,00)	92,41
5 . 2.07 . 4.01.11 . 2	BELANJA LANGSUNG	41.500.000,00	38.350.000,00	(3.150.000,00)	92,41
5 . 2.07 . 4.01.11 . 2 . 2	Belanja Barang dan Jasa	41.500.000,00	38.350.000,00	(3.150.000,00)	92,41
5 . 2.07 . 4.01.12	Kecamatan Siempat Nempu Hulu	76.102.000,00	50.904.000,00	(25.198.000,00)	66,89
5 . 2.07 . 4.01.12 . 2	BELANJA LANGSUNG	76.102.000,00	50.904.000,00	(25.198.000,00)	66,89
5 . 2.07 . 4.01.12 . 2 . 2	Belanja Barang dan Jasa	76.102.000,00	50.904.000,00	(25.198.000,00)	66,89
5 . 2.07 . 4.01.13	Kecamatan Lae Parira	67.290.000,00	65.590.000,00	(1.700.000,00)	97,47
5 . 2.07 . 4.01.13 . 2	BELANJA LANGSUNG	67.290.000,00	65.590.000,00	(1.700.000,00)	97,47
5 . 2.07 . 4.01.13 . 2 . 2	Belanja Barang dan Jasa	67.290.000,00	65.590.000,00	(1.700.000,00)	97,47
5 . 2.07 . 4.01.14	Kecamatan Gunung Sitember	125.470.000,00	125.331.000,00	(139.000,00)	99,89
5 . 2.07 . 4.01.14 . 2	BELANJA LANGSUNG	125.470.000,00	125.331.000,00	(139.000,00)	99,89
5 . 2.07 . 4.01.14 . 2 . 2	Belanja Barang dan Jasa	125.470.000,00	125.331.000,00	(139.000,00)	99,89
5 . 2.07 . 4.01.15	Kecamatan Berampu	50.990.000,00	50.990.000,00	0,00	100,00
5 . 2.07 . 4.01.15 . 2	BELANJA LANGSUNG	50.990.000,00	50.990.000,00	0,00	100,00
5 . 2.07 . 4.01.15 . 2 . 2	Belanja Barang dan Jasa	50.990.000,00	50.990.000,00	0,00	100,00
5 . 2.07 . 4.01.16	Kecamatan Silahisabungan	72.664.000,00	70.613.700,00	(2.050.300,00)	97,18
5 . 2.07 . 4.01.16 . 2	BELANJA LANGSUNG	72.664.000,00	70.613.700,00	(2.050.300,00)	97,18
5 . 2.07 . 4.01.16 . 2 . 2	Belanja Barang dan Jasa	72.664.000,00	70.613.700,00	(2.050.300,00)	97,18
5 . 2.07 . 4.01.17	Kecamatan Sitingjo	129.744.000,00	43.544.000,00	(86.200.000,00)	33,56

NOMOR URUT	URAIAN	JUMLAH (Rp)		BERTAMBAH / (BERKURANG)	
		ANGGARAN SETELAH PERUBAHAN	REALISASI	(Rp)	(%)
5 . 2.07 . 4.01.17 . 2	<b>BELANJA LANGSUNG</b>	129.744.000,00	43.544.000,00	(86.200.000,00)	33,56
5 . 2.07 . 4.01.17 . 2 . 1	Belanja Pegawai	27.000.000,00	10.800.000,00	(16.200.000,00)	40,00
5 . 2.07 . 4.01.17 . 2 . 2	Belanja Barang dan Jasa	102.744.000,00	32.744.000,00	(70.000.000,00)	31,87
5 . 2.08	<b>Pengendalian Penduduk dan Keluarga Berencana</b>	9.647.903.300,00	5.725.117.950,00	(3.922.785.350,00)	59,34
5 . 2.08 . 2.08.01	<b>Dinas Pengendalian Penduduk Dan Keluarga Berencana</b>	9.647.903.300,00	5.725.117.950,00	(3.922.785.350,00)	59,34
5 . 2.08 . 2.08.01 . 1	<b>BELANJA TIDAK LANGSUNG</b>	2.020.059.000,00	1.741.596.872,00	(278.462.128,00)	86,22
5 . 2.08 . 2.08.01 . 1 . 1	Belanja Pegawai	2.020.059.000,00	1.741.596.872,00	(278.462.128,00)	86,22
5 . 2.08 . 2.08.01 . 2	<b>BELANJA LANGSUNG</b>	7.627.844.300,00	3.983.521.078,00	(3.644.323.222,00)	52,22
5 . 2.08 . 2.08.01 . 2 . 1	Belanja Pegawai	135.570.000,00	128.910.000,00	(6.660.000,00)	95,09
5 . 2.08 . 2.08.01 . 2 . 2	Belanja Barang dan Jasa	5.676.774.300,00	2.199.511.078,00	(3.477.263.222,00)	38,75
5 . 2.08 . 2.08.01 . 2 . 3	Belanja Modal	1.815.500.000,00	1.655.100.000,00	(160.400.000,00)	91,16
5 . 2.09	<b>Perhubungan</b>	8.408.103.700,00	7.822.072.628,00	(586.031.072,00)	93,03
5 . 2.09 . 2.09.01	<b>Dinas Perhubungan</b>	8.408.103.700,00	7.822.072.628,00	(586.031.072,00)	93,03
5 . 2.09 . 2.09.01 . 1	<b>BELANJA TIDAK LANGSUNG</b>	2.601.040.000,00	2.351.812.006,00	(249.227.994,00)	90,42
5 . 2.09 . 2.09.01 . 1 . 1	Belanja Pegawai	2.601.040.000,00	2.351.812.006,00	(249.227.994,00)	90,42
5 . 2.09 . 2.09.01 . 2	<b>BELANJA LANGSUNG</b>	5.807.063.700,00	5.470.260.622,00	(336.803.078,00)	94,20
5 . 2.09 . 2.09.01 . 2 . 1	Belanja Pegawai	364.800.000,00	364.800.000,00	0,00	100,00
5 . 2.09 . 2.09.01 . 2 . 2	Belanja Barang dan Jasa	2.745.071.700,00	2.416.481.441,00	(328.590.259,00)	88,03
5 . 2.09 . 2.09.01 . 2 . 3	Belanja Modal	2.697.192.000,00	2.688.979.181,00	(8.212.819,00)	99,70
5 . 2.10	<b>Komunikasi dan Informatika</b>	10.694.391.600,00	9.366.350.198,00	(1.328.041.402,00)	87,58
5 . 2.10 . 2.10.01	<b>Dinas Komunikasi Dan Informatika</b>	9.378.549.000,00	8.430.107.308,00	(948.441.692,00)	89,89
5 . 2.10 . 2.10.01 . 1	<b>BELANJA TIDAK LANGSUNG</b>	2.581.983.000,00	2.353.634.369,00	(228.348.631,00)	91,16
5 . 2.10 . 2.10.01 . 1 . 1	Belanja Pegawai	2.581.983.000,00	2.353.634.369,00	(228.348.631,00)	91,16
5 . 2.10 . 2.10.01 . 2	<b>BELANJA LANGSUNG</b>	6.796.566.000,00	6.076.472.939,00	(720.093.061,00)	89,41
5 . 2.10 . 2.10.01 . 2 . 1	Belanja Pegawai	109.800.000,00	109.200.000,00	(600.000,00)	99,45
5 . 2.10 . 2.10.01 . 2 . 2	Belanja Barang dan Jasa	5.372.570.500,00	4.865.528.939,00	(507.041.561,00)	90,56
5 . 2.10 . 2.10.01 . 2 . 3	Belanja Modal	1.314.195.500,00	1.101.744.000,00	(212.451.500,00)	83,83
5 . 2.10 . 4.01.01	<b>Sekretariat Daerah</b>	1.315.842.600,00	936.242.890,00	(379.599.710,00)	71,15
5 . 2.10 . 4.01.01 . 2	<b>BELANJA LANGSUNG</b>	1.315.842.600,00	936.242.890,00	(379.599.710,00)	71,15
5 . 2.10 . 4.01.01 . 2 . 2	Belanja Barang dan Jasa	1.315.842.600,00	936.242.890,00	(379.599.710,00)	71,15
5 . 2.11	<b>Koperasi, Usaha Kecil dan Menengah</b>	555.000.000,00	545.794.168,00	(9.205.832,00)	98,34
5 . 2.11 . 2.01.01	<b>Dinas Ketenagakerjaan, Koperasi Dan Usaha Kecil Menengah</b>	555.000.000,00	545.794.168,00	(9.205.832,00)	98,34
5 . 2.11 . 2.01.01 . 2	<b>BELANJA LANGSUNG</b>	555.000.000,00	545.794.168,00	(9.205.832,00)	98,34



NOMOR URUT	URAIAN	JUMLAH (Rp)		BERTAMBAH / (BERKURANG)	
		ANGGARAN SETELAH PERUBAHAN	REALISASI	(Rp)	(%)
5 . 2.11 . 2.01.01 . 2 . 2	Belanja Barang dan Jasa	555.000.000,00	545.794.168,00	(9.205.832,00)	98,34
5 . 2.12	<b>Penanaman Modal</b>	3.928.830.000,00	3.451.739.355,00	(477.090.645,00)	87,86
5 . 2.12 . 2.12.01	<b>Dinas Penanaman Modal Dan Pelayanan Perizinan Terpadu Satu Pintu</b>	3.768.830.000,00	3.349.288.355,00	(419.541.645,00)	88,87
5 . 2.12 . 2.12.01 . 1	<b>BELANJA TIDAK LANGSUNG</b>	2.409.128.000,00	2.151.404.285,00	(257.723.715,00)	89,30
5 . 2.12 . 2.12.01 . 1 . 1	Belanja Pegawai	2.409.128.000,00	2.151.404.285,00	(257.723.715,00)	89,30
5 . 2.12 . 2.12.01 . 2	<b>BELANJA LANGSUNG</b>	1.359.702.000,00	1.197.884.070,00	(161.817.930,00)	88,10
5 . 2.12 . 2.12.01 . 2 . 1	Belanja Pegawai	158.500.000,00	111.420.000,00	(47.080.000,00)	70,30
5 . 2.12 . 2.12.01 . 2 . 2	Belanja Barang dan Jasa	1.108.089.000,00	1.005.573.070,00	(102.515.930,00)	90,75
5 . 2.12 . 2.12.01 . 2 . 3	Belanja Modal	93.113.000,00	80.891.000,00	(12.222.000,00)	86,87
5 . 2.12 . 4.01.01	<b>Sekretariat Daerah</b>	160.000.000,00	102.451.000,00	(57.549.000,00)	64,03
5 . 2.12 . 4.01.01 . 2	<b>BELANJA LANGSUNG</b>	160.000.000,00	102.451.000,00	(57.549.000,00)	64,03
5 . 2.12 . 4.01.01 . 2 . 2	Belanja Barang dan Jasa	160.000.000,00	102.451.000,00	(57.549.000,00)	64,03
5 . 2.13	<b>Kepemudaan dan Olah Raga</b>	4.485.485.000,00	4.204.902.586,00	(280.582.414,00)	93,74
5 . 2.13 . 2.13.01	<b>Dinas Kepemudaan Dan Olahraga</b>	4.312.683.000,00	4.049.173.586,00	(263.509.414,00)	93,89
5 . 2.13 . 2.13.01 . 1	<b>BELANJA TIDAK LANGSUNG</b>	1.758.551.000,00	1.582.132.336,00	(176.418.664,00)	89,97
5 . 2.13 . 2.13.01 . 1 . 1	Belanja Pegawai	1.758.551.000,00	1.582.132.336,00	(176.418.664,00)	89,97
5 . 2.13 . 2.13.01 . 2	<b>BELANJA LANGSUNG</b>	2.554.132.000,00	2.467.041.250,00	(87.090.750,00)	96,59
5 . 2.13 . 2.13.01 . 2 . 1	Belanja Pegawai	119.000.000,00	119.000.000,00	0,00	100,00
5 . 2.13 . 2.13.01 . 2 . 2	Belanja Barang dan Jasa	2.274.087.000,00	2.187.619.350,00	(86.467.650,00)	96,20
5 . 2.13 . 2.13.01 . 2 . 3	Belanja Modal	161.045.000,00	160.421.900,00	(623.100,00)	99,61
5 . 2.13 . 4.01.03	<b>Kecamatan Sidikalang</b>	15.000.000,00	0,00	(15.000.000,00)	0,00
5 . 2.13 . 4.01.03 . 2	<b>BELANJA LANGSUNG</b>	15.000.000,00	0,00	(15.000.000,00)	0,00
5 . 2.13 . 4.01.03 . 2 . 2	Belanja Barang dan Jasa	15.000.000,00	0,00	(15.000.000,00)	0,00
5 . 2.13 . 4.01.05	<b>Kecamatan Silima Punga punga</b>	14.825.000,00	14.825.000,00	0,00	100,00
5 . 2.13 . 4.01.05 . 2	<b>BELANJA LANGSUNG</b>	14.825.000,00	14.825.000,00	0,00	100,00
5 . 2.13 . 4.01.05 . 2 . 2	Belanja Barang dan Jasa	14.825.000,00	14.825.000,00	0,00	100,00
5 . 2.13 . 4.01.06	<b>Kecamatan Siempat Nempu</b>	13.000.000,00	13.000.000,00	0,00	100,00
5 . 2.13 . 4.01.06 . 2	<b>BELANJA LANGSUNG</b>	13.000.000,00	13.000.000,00	0,00	100,00
5 . 2.13 . 4.01.06 . 2 . 2	Belanja Barang dan Jasa	13.000.000,00	13.000.000,00	0,00	100,00
5 . 2.13 . 4.01.07	<b>Kecamatan Tigalingga</b>	14.648.000,00	13.995.000,00	(653.000,00)	95,54
5 . 2.13 . 4.01.07 . 2	<b>BELANJA LANGSUNG</b>	14.648.000,00	13.995.000,00	(653.000,00)	95,54
5 . 2.13 . 4.01.07 . 2 . 2	Belanja Barang dan Jasa	14.648.000,00	13.995.000,00	(653.000,00)	95,54
5 . 2.13 . 4.01.08	<b>Kecamatan Tanah Pinem</b>	14.648.000,00	14.648.000,00	0,00	100,00

NOMOR URUT	URAIAN	JUMLAH (Rp)		BERTAMBAH / (BERKURANG)	
		ANGGARAN SETELAH PERUBAHAN	REALISASI	(Rp)	(%)
5 . 2.13 . 4.01.08 . 2	<b>BELANJA LANGSUNG</b>	14.648.000,00	14.648.000,00	0,00	100,00
5 . 2.13 . 4.01.08 . 2 . 2	Belanja Barang dan Jasa	14.648.000,00	14.648.000,00	0,00	100,00
5 . 2.13 . 4.01.09	<b>Kecamatan Pegagan Hilir</b>	10.000.000,00	8.580.000,00	(1.420.000,00)	85,80
5 . 2.13 . 4.01.09 . 2	<b>BELANJA LANGSUNG</b>	10.000.000,00	8.580.000,00	(1.420.000,00)	85,80
5 . 2.13 . 4.01.09 . 2 . 2	Belanja Barang dan Jasa	10.000.000,00	8.580.000,00	(1.420.000,00)	85,80
5 . 2.13 . 4.01.10	<b>Kecamatan Parbuluan</b>	14.342.000,00	14.342.000,00	0,00	100,00
5 . 2.13 . 4.01.10 . 2	<b>BELANJA LANGSUNG</b>	14.342.000,00	14.342.000,00	0,00	100,00
5 . 2.13 . 4.01.10 . 2 . 2	Belanja Barang dan Jasa	14.342.000,00	14.342.000,00	0,00	100,00
5 . 2.13 . 4.01.11	<b>Kecamatan Siempat Nempu Hilir</b>	0,00	0,00	0,00	0,00
5 . 2.13 . 4.01.11 . 2	<b>BELANJA LANGSUNG</b>	0,00	0,00	0,00	0,00
5 . 2.13 . 4.01.11 . 2 . 2	Belanja Barang dan Jasa	0,00	0,00	0,00	0,00
5 . 2.13 . 4.01.12	<b>Kecamatan Siempat Nempu Hulu</b>	15.538.000,00	15.538.000,00	0,00	100,00
5 . 2.13 . 4.01.12 . 2	<b>BELANJA LANGSUNG</b>	15.538.000,00	15.538.000,00	0,00	100,00
5 . 2.13 . 4.01.12 . 2 . 2	Belanja Barang dan Jasa	15.538.000,00	15.538.000,00	0,00	100,00
5 . 2.13 . 4.01.13	<b>Kecamatan Lae Parira</b>	9.104.000,00	9.104.000,00	0,00	100,00
5 . 2.13 . 4.01.13 . 2	<b>BELANJA LANGSUNG</b>	9.104.000,00	9.104.000,00	0,00	100,00
5 . 2.13 . 4.01.13 . 2 . 2	Belanja Barang dan Jasa	9.104.000,00	9.104.000,00	0,00	100,00
5 . 2.13 . 4.01.14	<b>Kecamatan Gunung Sitember</b>	25.000.000,00	25.000.000,00	0,00	100,00
5 . 2.13 . 4.01.14 . 2	<b>BELANJA LANGSUNG</b>	25.000.000,00	25.000.000,00	0,00	100,00
5 . 2.13 . 4.01.14 . 2 . 2	Belanja Barang dan Jasa	25.000.000,00	25.000.000,00	0,00	100,00
5 . 2.13 . 4.01.15	<b>Kecamatan Berampu</b>	7.000.000,00	7.000.000,00	0,00	100,00
5 . 2.13 . 4.01.15 . 2	<b>BELANJA LANGSUNG</b>	7.000.000,00	7.000.000,00	0,00	100,00
5 . 2.13 . 4.01.15 . 2 . 2	Belanja Barang dan Jasa	7.000.000,00	7.000.000,00	0,00	100,00
5 . 2.13 . 4.01.16	<b>Kecamatan Silahisabungan</b>	13.797.000,00	13.797.000,00	0,00	100,00
5 . 2.13 . 4.01.16 . 2	<b>BELANJA LANGSUNG</b>	13.797.000,00	13.797.000,00	0,00	100,00
5 . 2.13 . 4.01.16 . 2 . 2	Belanja Barang dan Jasa	13.797.000,00	13.797.000,00	0,00	100,00
5 . 2.13 . 4.01.17	<b>Kecamatan Sitinjo</b>	5.900.000,00	5.900.000,00	0,00	100,00
5 . 2.13 . 4.01.17 . 2	<b>BELANJA LANGSUNG</b>	5.900.000,00	5.900.000,00	0,00	100,00
5 . 2.13 . 4.01.17 . 2 . 2	Belanja Barang dan Jasa	5.900.000,00	5.900.000,00	0,00	100,00
5 . 2.14	<b>Statistik</b>	600.774.000,00	520.050.200,00	(80.723.800,00)	86,56
5 . 2.14 . 1.04.01	<b>Dinas Perumahan dan Kawasan Permukiman</b>	324.860.000,00	320.642.450,00	(4.217.550,00)	98,70
5 . 2.14 . 1.04.01 . 2	<b>BELANJA LANGSUNG</b>	324.860.000,00	320.642.450,00	(4.217.550,00)	98,70

NOMOR URUT	URAIAN	JUMLAH (Rp)		BERTAMBAH / (BERKURANG)	
		ANGGARAN SETELAH PERUBAHAN	REALISASI	(Rp)	(%)
5 . 2.14 . 1.04.01 . 2 . 1	Belanja Pegawai	18.970.000,00	16.970.000,00	(2.000.000,00)	89,46
5 . 2.14 . 1.04.01 . 2 . 2	Belanja Barang dan Jasa	305.890.000,00	303.672.450,00	(2.217.550,00)	99,28
5 . 2.14 . 2.10.01	<b>Dinas Komunikasi Dan Informatika</b>	106.350.000,00	80.317.750,00	(26.032.250,00)	75,52
5 . 2.14 . 2.10.01 . 2	<b>BELANJA LANGSUNG</b>	106.350.000,00	80.317.750,00	(26.032.250,00)	75,52
5 . 2.14 . 2.10.01 . 2 . 2	Belanja Barang dan Jasa	106.350.000,00	80.317.750,00	(26.032.250,00)	75,52
5 . 2.14 . 4.01.01	<b>Sekretariat Daerah</b>	21.000.000,00	0,00	(21.000.000,00)	0,00
5 . 2.14 . 4.01.01 . 2	<b>BELANJA LANGSUNG</b>	21.000.000,00	0,00	(21.000.000,00)	0,00
5 . 2.14 . 4.01.01 . 2 . 2	Belanja Barang dan Jasa	21.000.000,00	0,00	(21.000.000,00)	0,00
5 . 2.14 . 4.03.01	<b>Badan Perencanaan Pembangunan Daerah</b>	148.564.000,00	119.090.000,00	(29.474.000,00)	80,16
5 . 2.14 . 4.03.01 . 2	<b>BELANJA LANGSUNG</b>	148.564.000,00	119.090.000,00	(29.474.000,00)	80,16
5 . 2.14 . 4.03.01 . 2 . 2	Belanja Barang dan Jasa	148.564.000,00	119.090.000,00	(29.474.000,00)	80,16
5 . 2.16	<b>Kebudayaan</b>	3.078.594.000,00	2.993.988.900,00	(84.605.100,00)	97,25
5 . 2.16 . 3.02.01	<b>Dinas Pariwisata Dan Kebudayaan</b>	1.758.886.000,00	1.751.095.400,00	(7.790.600,00)	99,56
5 . 2.16 . 3.02.01 . 2	<b>BELANJA LANGSUNG</b>	1.758.886.000,00	1.751.095.400,00	(7.790.600,00)	99,56
5 . 2.16 . 3.02.01 . 2 . 1	Belanja Pegawai	317.800.000,00	317.800.000,00	0,00	100,00
5 . 2.16 . 3.02.01 . 2 . 2	Belanja Barang dan Jasa	1.416.086.000,00	1.408.595.400,00	(7.490.600,00)	99,47
5 . 2.16 . 3.02.01 . 2 . 3	Belanja Modal	25.000.000,00	24.700.000,00	(300.000,00)	98,80
5 . 2.16 . 4.01.03	<b>Kecamatan Sidikalang</b>	161.828.000,00	158.748.000,00	(3.080.000,00)	98,10
5 . 2.16 . 4.01.03 . 2	<b>BELANJA LANGSUNG</b>	161.828.000,00	158.748.000,00	(3.080.000,00)	98,10
5 . 2.16 . 4.01.03 . 2 . 1	Belanja Pegawai	6.000.000,00	6.000.000,00	0,00	100,00
5 . 2.16 . 4.01.03 . 2 . 2	Belanja Barang dan Jasa	155.828.000,00	152.748.000,00	(3.080.000,00)	98,02
5 . 2.16 . 4.01.04	<b>Kecamatan Sumbul</b>	96.160.000,00	84.677.000,00	(11.483.000,00)	88,06
5 . 2.16 . 4.01.04 . 2	<b>BELANJA LANGSUNG</b>	96.160.000,00	84.677.000,00	(11.483.000,00)	88,06
5 . 2.16 . 4.01.04 . 2 . 2	Belanja Barang dan Jasa	96.160.000,00	84.677.000,00	(11.483.000,00)	88,06
5 . 2.16 . 4.01.05	<b>Kecamatan Silima Pungga punga</b>	92.580.000,00	67.380.000,00	(25.200.000,00)	72,78
5 . 2.16 . 4.01.05 . 2	<b>BELANJA LANGSUNG</b>	92.580.000,00	67.380.000,00	(25.200.000,00)	72,78
5 . 2.16 . 4.01.05 . 2 . 2	Belanja Barang dan Jasa	92.580.000,00	67.380.000,00	(25.200.000,00)	72,78
5 . 2.16 . 4.01.06	<b>Kecamatan Siempat Nempu</b>	75.000.000,00	74.900.000,00	(100.000,00)	99,87
5 . 2.16 . 4.01.06 . 2	<b>BELANJA LANGSUNG</b>	75.000.000,00	74.900.000,00	(100.000,00)	99,87
5 . 2.16 . 4.01.06 . 2 . 2	Belanja Barang dan Jasa	75.000.000,00	74.900.000,00	(100.000,00)	99,87
5 . 2.16 . 4.01.07	<b>Kecamatan Tigalingga</b>	101.450.000,00	96.450.000,00	(5.000.000,00)	95,07
5 . 2.16 . 4.01.07 . 2	<b>BELANJA LANGSUNG</b>	101.450.000,00	96.450.000,00	(5.000.000,00)	95,07
5 . 2.16 . 4.01.07 . 2 . 2	Belanja Barang dan Jasa	101.450.000,00	96.450.000,00	(5.000.000,00)	95,07

NOMOR URUT	URAIAN	JUMLAH (Rp)		BERTAMBAH / (BERKURANG)	
		ANGGARAN SETELAH PERUBAHAN	REALISASI	(Rp)	(%)
5.2.16.4.01.08	Kecamatan Tanah Pinem	108.873.000,00	108.792.000,00	(81.000,00)	99,93
5.2.16.4.01.08.2	BELANJA LANGSUNG	108.873.000,00	108.792.000,00	(81.000,00)	99,93
5.2.16.4.01.08.2.1	Belanja Pegawai	875.000,00	875.000,00	0,00	100,00
5.2.16.4.01.08.2.2	Belanja Barang dan Jasa	107.998.000,00	107.917.000,00	(81.000,00)	99,92
5.2.16.4.01.09	Kecamatan Pegagan Hilir	95.000.000,00	73.950.000,00	(21.050.000,00)	77,84
5.2.16.4.01.09.2	BELANJA LANGSUNG	95.000.000,00	73.950.000,00	(21.050.000,00)	77,84
5.2.16.4.01.09.2.2	Belanja Barang dan Jasa	95.000.000,00	73.950.000,00	(21.050.000,00)	77,84
5.2.16.4.01.10	Kecamatan Parbuluan	96.350.000,00	91.530.000,00	(4.820.000,00)	95,00
5.2.16.4.01.10.2	BELANJA LANGSUNG	96.350.000,00	91.530.000,00	(4.820.000,00)	95,00
5.2.16.4.01.10.2.1	Belanja Pegawai	5.650.000,00	5.650.000,00	0,00	100,00
5.2.16.4.01.10.2.2	Belanja Barang dan Jasa	90.700.000,00	85.880.000,00	(4.820.000,00)	94,69
5.2.16.4.01.11	Kecamatan Siempat Nempu Hilir	75.000.000,00	68.999.500,00	(6.000.500,00)	92,00
5.2.16.4.01.11.2	BELANJA LANGSUNG	75.000.000,00	68.999.500,00	(6.000.500,00)	92,00
5.2.16.4.01.11.2.2	Belanja Barang dan Jasa	75.000.000,00	68.999.500,00	(6.000.500,00)	92,00
5.2.16.4.01.12	Kecamatan Siempat Nempu Hulu	65.780.000,00	65.780.000,00	0,00	100,00
5.2.16.4.01.12.2	BELANJA LANGSUNG	65.780.000,00	65.780.000,00	0,00	100,00
5.2.16.4.01.12.2.2	Belanja Barang dan Jasa	65.780.000,00	65.780.000,00	0,00	100,00
5.2.16.4.01.13	Kecamatan Lae Parira	51.587.000,00	51.587.000,00	0,00	100,00
5.2.16.4.01.13.2	BELANJA LANGSUNG	51.587.000,00	51.587.000,00	0,00	100,00
5.2.16.4.01.13.2.2	Belanja Barang dan Jasa	51.587.000,00	51.587.000,00	0,00	100,00
5.2.16.4.01.14	Kecamatan Gunung Sitember	80.000.000,00	80.000.000,00	0,00	100,00
5.2.16.4.01.14.2	BELANJA LANGSUNG	80.000.000,00	80.000.000,00	0,00	100,00
5.2.16.4.01.14.2.2	Belanja Barang dan Jasa	80.000.000,00	80.000.000,00	0,00	100,00
5.2.16.4.01.15	Kecamatan Berampu	75.300.000,00	75.300.000,00	0,00	100,00
5.2.16.4.01.15.2	BELANJA LANGSUNG	75.300.000,00	75.300.000,00	0,00	100,00
5.2.16.4.01.15.2.2	Belanja Barang dan Jasa	75.300.000,00	75.300.000,00	0,00	100,00
5.2.16.4.01.16	Kecamatan Silahisabungan	63.350.000,00	63.350.000,00	0,00	100,00
5.2.16.4.01.16.2	BELANJA LANGSUNG	63.350.000,00	63.350.000,00	0,00	100,00
5.2.16.4.01.16.2.2	Belanja Barang dan Jasa	63.350.000,00	63.350.000,00	0,00	100,00
5.2.16.4.01.17	Kecamatan Sitingi	81.450.000,00	81.450.000,00	0,00	100,00
5.2.16.4.01.17.2	BELANJA LANGSUNG	81.450.000,00	81.450.000,00	0,00	100,00
5.2.16.4.01.17.2.2	Belanja Barang dan Jasa	81.450.000,00	81.450.000,00	0,00	100,00

NOMOR URUT	URAIAN	JUMLAH (Rp)		BERTAMBAH / (BERKURANG)	
		ANGGARAN SETELAH PERUBAHAN	REALISASI	(Rp)	(%)
5 . 2.17	<b>Perpustakaan</b>	3.450.903.400,00	3.127.066.876,00	(323.836.524,00)	90,62
5 . 2.17 . 2.17.01	<b>Dinas Perpustakaan Dan Kearsipan</b>	3.450.903.400,00	3.127.066.876,00	(323.836.524,00)	90,62
5 . 2.17 . 2.17.01 . 1	<b>BELANJA TIDAK LANGSUNG</b>	2.100.666.000,00	1.856.030.470,00	(244.635.530,00)	88,35
5 . 2.17 . 2.17.01 . 1 . 1	Belanja Pegawai	2.100.666.000,00	1.856.030.470,00	(244.635.530,00)	88,35
5 . 2.17 . 2.17.01 . 2	<b>BELANJA LANGSUNG</b>	1.350.237.400,00	1.271.036.406,00	(79.200.994,00)	94,13
5 . 2.17 . 2.17.01 . 2 . 1	Belanja Pegawai	83.100.000,00	72.356.000,00	(10.744.000,00)	87,07
5 . 2.17 . 2.17.01 . 2 . 2	Belanja Barang dan Jasa	937.996.400,00	899.412.206,00	(38.584.194,00)	95,89
5 . 2.17 . 2.17.01 . 2 . 3	Belanja Modal	329.141.000,00	299.268.200,00	(29.872.800,00)	90,92
5 . 2.18	<b>Kearsipan</b>	109.123.000,00	105.452.455,00	(3.670.545,00)	96,64
5 . 2.18 . 2.17.01	<b>Dinas Perpustakaan Dan Kearsipan</b>	109.123.000,00	105.452.455,00	(3.670.545,00)	96,64
5 . 2.18 . 2.17.01 . 2	<b>BELANJA LANGSUNG</b>	109.123.000,00	105.452.455,00	(3.670.545,00)	96,64
5 . 2.18 . 2.17.01 . 2 . 2	Belanja Barang dan Jasa	109.123.000,00	105.452.455,00	(3.670.545,00)	96,64
5 . 3	<b>Urusan Pilihan</b>	47.645.547.900,00	41.814.314.881,00	(5.831.233.019,00)	87,76
5 . 3.01	<b>Kelautan dan Perikanan</b>	1.471.498.000,00	950.259.000,00	(521.239.000,00)	64,58
5 . 3.01 . 2.03.01	<b>Dinas Ketahanan Pangan Dan Perikanan</b>	1.471.498.000,00	950.259.000,00	(521.239.000,00)	64,58
5 . 3.01 . 2.03.01 . 2	<b>BELANJA LANGSUNG</b>	1.471.498.000,00	950.259.000,00	(521.239.000,00)	64,58
5 . 3.01 . 2.03.01 . 2 . 1	Belanja Pegawai	8.700.000,00	5.100.000,00	(3.600.000,00)	58,62
5 . 3.01 . 2.03.01 . 2 . 2	Belanja Barang dan Jasa	1.377.698.000,00	860.059.000,00	(517.639.000,00)	62,43
5 . 3.01 . 2.03.01 . 2 . 3	Belanja Modal	85.100.000,00	85.100.000,00	0,00	100,00
5 . 3.02	<b>Pariwisata</b>	13.837.973.300,00	11.992.209.263,00	(1.845.764.037,00)	86,66
5 . 3.02 . 3.02.01	<b>Dinas Pariwisata Dan Kebudayaan</b>	13.837.973.300,00	11.992.209.263,00	(1.845.764.037,00)	86,66
5 . 3.02 . 3.02.01 . 1	<b>BELANJA TIDAK LANGSUNG</b>	3.517.325.000,00	3.233.661.838,00	(283.663.162,00)	91,94
5 . 3.02 . 3.02.01 . 1 . 1	Belanja Pegawai	3.517.325.000,00	3.233.661.838,00	(283.663.162,00)	91,94
5 . 3.02 . 3.02.01 . 2	<b>BELANJA LANGSUNG</b>	10.320.648.300,00	8.758.547.425,00	(1.562.100.875,00)	84,86
5 . 3.02 . 3.02.01 . 2 . 1	Belanja Pegawai	1.122.455.000,00	1.019.320.000,00	(103.135.000,00)	90,81
5 . 3.02 . 3.02.01 . 2 . 2	Belanja Barang dan Jasa	4.015.225.300,00	3.375.835.166,00	(639.390.134,00)	84,08
5 . 3.02 . 3.02.01 . 2 . 3	Belanja Modal	5.182.968.000,00	4.363.392.259,00	(819.575.741,00)	84,19
5 . 3.03	<b>Pertanian</b>	25.884.720.600,00	22.981.902.919,00	(2.902.817.681,00)	88,79
5 . 3.03 . 3.03.01	<b>Dinas Pertanian</b>	25.539.032.100,00	22.981.902.919,00	(2.557.129.181,00)	89,99
5 . 3.03 . 3.03.01 . 1	<b>BELANJA TIDAK LANGSUNG</b>	10.463.296.000,00	9.196.593.800,00	(1.266.702.200,00)	87,89
5 . 3.03 . 3.03.01 . 1 . 1	Belanja Pegawai	10.463.296.000,00	9.196.593.800,00	(1.266.702.200,00)	87,89
5 . 3.03 . 3.03.01 . 2	<b>BELANJA LANGSUNG</b>	15.075.736.100,00	13.785.309.119,00	(1.290.426.981,00)	91,44
5 . 3.03 . 3.03.01 . 2 . 1	Belanja Pegawai	601.560.000,00	576.114.000,00	(25.446.000,00)	95,77

NOMOR URUT	URAIAN	JUMLAH (Rp)		BERTAMBAH / (BERKURANG)	
		ANGGARAN SETELAH PERUBAHAN	REALISASI	(Rp)	(%)
5 . 3.03 . 3.03.01 . 2 . 2	Belanja Barang dan Jasa	13.459.803.100,00	12.262.413.919,00	(1.197.389.181,00)	91,10
5 . 3.03 . 3.03.01 . 2 . 3	Belanja Modal	1.014.373.000,00	946.781.200,00	(67.591.800,00)	93,34
5 . 3.03 . 4.01.03	<b>Kecamatan Sidikalang</b>	345.688.500,00	0,00	(345.688.500,00)	0,00
5 . 3.03 . 4.01.03 . 2	<b>BELANJA LANGSUNG</b>	345.688.500,00	0,00	(345.688.500,00)	0,00
5 . 3.03 . 4.01.03 . 2 . 2	Belanja Barang dan Jasa	345.688.500,00	0,00	(345.688.500,00)	0,00
5 . 3.03 . 4.01.04	<b>Kecamatan Sumbul</b>	0,00	0,00	0,00	0,00
5 . 3.03 . 4.01.04 . 2	<b>BELANJA LANGSUNG</b>	0,00	0,00	0,00	0,00
5 . 3.03 . 4.01.04 . 2 . 2	Belanja Barang dan Jasa	0,00	0,00	0,00	0,00
5 . 3.03 . 4.01.17	<b>Kecamatan Sitingi</b>	0,00	0,00	0,00	0,00
5 . 3.03 . 4.01.17 . 2	<b>BELANJA LANGSUNG</b>	0,00	0,00	0,00	0,00
5 . 3.03 . 4.01.17 . 2 . 2	Belanja Barang dan Jasa	0,00	0,00	0,00	0,00
5 . 3.06	<b>Perdagangan</b>	5.169.210.000,00	4.668.892.793,00	(500.317.207,00)	90,32
5 . 3.06 . 3.06.01	<b>Dinas Perindustrian Dan Perdagangan</b>	5.086.539.000,00	4.617.476.793,00	(469.062.207,00)	90,78
5 . 3.06 . 3.06.01 . 1	<b>BELANJA TIDAK LANGSUNG</b>	2.730.412.000,00	2.437.525.342,00	(292.886.658,00)	89,27
5 . 3.06 . 3.06.01 . 1 . 1	Belanja Pegawai	2.730.412.000,00	2.437.525.342,00	(292.886.658,00)	89,27
5 . 3.06 . 3.06.01 . 2	<b>BELANJA LANGSUNG</b>	2.356.127.000,00	2.179.951.451,00	(176.175.549,00)	92,52
5 . 3.06 . 3.06.01 . 2 . 1	Belanja Pegawai	116.730.000,00	112.470.000,00	(4.260.000,00)	96,35
5 . 3.06 . 3.06.01 . 2 . 2	Belanja Barang dan Jasa	2.137.408.300,00	1.974.801.451,00	(162.606.849,00)	92,39
5 . 3.06 . 3.06.01 . 2 . 3	Belanja Modal	101.988.700,00	92.680.000,00	(9.308.700,00)	90,87
5 . 3.06 . 4.01.01	<b>Sekretariat Daerah</b>	82.671.000,00	51.416.000,00	(31.255.000,00)	62,19
5 . 3.06 . 4.01.01 . 2	<b>BELANJA LANGSUNG</b>	82.671.000,00	51.416.000,00	(31.255.000,00)	62,19
5 . 3.06 . 4.01.01 . 2 . 2	Belanja Barang dan Jasa	82.671.000,00	51.416.000,00	(31.255.000,00)	62,19
5 . 3.07	<b>Perindustrian</b>	1.282.146.000,00	1.221.050.906,00	(61.095.094,00)	95,23
5 . 3.07 . 2.07.01	<b>Dinas Pemberdayaan Masyarakat Dan Desa</b>	125.424.000,00	119.462.700,00	(5.961.300,00)	95,25
5 . 3.07 . 2.07.01 . 2	<b>BELANJA LANGSUNG</b>	125.424.000,00	119.462.700,00	(5.961.300,00)	95,25
5 . 3.07 . 2.07.01 . 2 . 2	Belanja Barang dan Jasa	125.424.000,00	119.462.700,00	(5.961.300,00)	95,25
5 . 3.07 . 3.06.01	<b>Dinas Perindustrian Dan Perdagangan</b>	1.156.722.000,00	1.101.588.206,00	(55.133.794,00)	95,23
5 . 3.07 . 3.06.01 . 2	<b>BELANJA LANGSUNG</b>	1.156.722.000,00	1.101.588.206,00	(55.133.794,00)	95,23
5 . 3.07 . 3.06.01 . 2 . 1	Belanja Pegawai	5.081.440,00	5.081.440,00	0,00	100,00
5 . 3.07 . 3.06.01 . 2 . 2	Belanja Barang dan Jasa	1.151.640.560,00	1.096.506.766,00	(55.133.794,00)	95,21
5 . 4	<b>Urusan Pemerintahan Fungsi Penunjang</b>	385.205.013.900,00	347.778.046.202,00	(37.426.967.698,00)	90,28
5 . 4.01	<b>Administrasi Pemerintahan</b>	120.212.954.000,00	101.667.269.854,00	(18.545.684.146,00)	84,57
5 . 4.01 . 2.07.01	<b>Dinas Pemberdayaan Masyarakat Dan Desa</b>	524.432.000,00	431.326.647,00	(93.105.353,00)	82,25

NOMOR URUT	URAIAN	JUMLAH (Rp)		BERTAMBAH / (BERKURANG)	
		ANGGARAN SETELAH PERUBAHAN	REALISASI	(Rp)	(%)
5.4.01.2.07.01.2	<b>BELANJA LANGSUNG</b>	524.432.000,00	431.326.647,00	(93.105.353,00)	82,25
5.4.01.2.07.01.2.2	Belanja Barang dan Jasa	524.432.000,00	431.326.647,00	(93.105.353,00)	82,25
5.4.01.4.01.01	<b>Sekretariat Daerah</b>	43.748.433.500,00	37.126.995.633,00	(6.621.437.867,00)	84,86
5.4.01.4.01.01.1	<b>BELANJA TIDAK LANGSUNG</b>	10.083.437.000,00	9.444.525.088,00	(638.911.912,00)	93,66
5.4.01.4.01.01.1.1	Belanja Pegawai	10.083.437.000,00	9.444.525.088,00	(638.911.912,00)	93,66
5.4.01.4.01.01.2	<b>BELANJA LANGSUNG</b>	33.664.996.500,00	27.682.470.545,00	(5.982.525.955,00)	82,23
5.4.01.4.01.01.2.1	Belanja Pegawai	2.160.910.000,00	1.802.930.000,00	(357.980.000,00)	83,43
5.4.01.4.01.01.2.2	Belanja Barang dan Jasa	24.384.058.500,00	19.908.039.455,00	(4.476.019.045,00)	81,64
5.4.01.4.01.01.2.3	Belanja Modal	7.120.028.000,00	5.971.501.090,00	(1.148.526.910,00)	83,87
5.4.01.4.01.02	<b>Sekretariat DPRD</b>	35.716.373.100,00	29.275.910.062,00	(6.440.463.038,00)	81,97
5.4.01.4.01.02.1	<b>BELANJA TIDAK LANGSUNG</b>	18.141.017.000,00	16.904.323.116,00	(1.236.693.884,00)	93,18
5.4.01.4.01.02.1.1	Belanja Pegawai	18.141.017.000,00	16.904.323.116,00	(1.236.693.884,00)	93,18
5.4.01.4.01.02.2	<b>BELANJA LANGSUNG</b>	17.575.356.100,00	12.371.586.946,00	(5.203.769.154,00)	70,39
5.4.01.4.01.02.2.1	Belanja Pegawai	122.400.000,00	115.600.000,00	(6.800.000,00)	94,44
5.4.01.4.01.02.2.2	Belanja Barang dan Jasa	16.166.831.100,00	11.157.859.946,00	(5.008.971.154,00)	69,02
5.4.01.4.01.02.2.3	Belanja Modal	1.286.125.000,00	1.098.127.000,00	(187.998.000,00)	85,38
5.4.01.4.01.03	<b>Kecamatan Sidikalang</b>	5.492.086.200,00	5.046.055.921,00	(446.030.279,00)	91,88
5.4.01.4.01.03.1	<b>BELANJA TIDAK LANGSUNG</b>	4.418.833.000,00	4.075.900.905,00	(342.932.095,00)	92,24
5.4.01.4.01.03.1.1	Belanja Pegawai	4.418.833.000,00	4.075.900.905,00	(342.932.095,00)	92,24
5.4.01.4.01.03.2	<b>BELANJA LANGSUNG</b>	1.073.253.200,00	970.155.016,00	(103.098.184,00)	90,39
5.4.01.4.01.03.2.1	Belanja Pegawai	379.200.000,00	379.200.000,00	0,00	100,00
5.4.01.4.01.03.2.2	Belanja Barang dan Jasa	642.949.200,00	544.936.766,00	(98.012.434,00)	84,76
5.4.01.4.01.03.2.3	Belanja Modal	51.104.000,00	46.018.250,00	(5.085.750,00)	90,05
5.4.01.4.01.04	<b>Kecamatan Sumbul</b>	2.871.257.100,00	2.442.551.912,00	(428.705.188,00)	85,07
5.4.01.4.01.04.1	<b>BELANJA TIDAK LANGSUNG</b>	2.267.641.000,00	1.889.178.241,00	(378.462.759,00)	83,31
5.4.01.4.01.04.1.1	Belanja Pegawai	2.267.641.000,00	1.889.178.241,00	(378.462.759,00)	83,31
5.4.01.4.01.04.2	<b>BELANJA LANGSUNG</b>	603.616.100,00	553.373.671,00	(50.242.429,00)	91,68
5.4.01.4.01.04.2.1	Belanja Pegawai	78.000.000,00	78.000.000,00	0,00	100,00
5.4.01.4.01.04.2.2	Belanja Barang dan Jasa	407.545.100,00	366.148.671,00	(41.396.429,00)	89,84
5.4.01.4.01.04.2.3	Belanja Modal	118.071.000,00	109.225.000,00	(8.846.000,00)	92,51
5.4.01.4.01.05	<b>Kecamatan Silima Punga punga</b>	2.777.354.200,00	2.429.148.469,00	(348.205.731,00)	87,46
5.4.01.4.01.05.1	<b>BELANJA TIDAK LANGSUNG</b>	2.347.414.000,00	2.012.746.723,00	(334.667.277,00)	85,74
5.4.01.4.01.05.1.1	Belanja Pegawai	2.347.414.000,00	2.012.746.723,00	(334.667.277,00)	85,74

NOMOR URUT	URAIAN	JUMLAH (Rp)		BERTAMBAH / (BERKURANG)	
		ANGGARAN SETELAH PERUBAHAN	REALISASI	(Rp)	(%)
5 . 4.01 . 4.01.05 . 2	<b>BELANJA LANGSUNG</b>	429.940.200,00	416.401.746,00	(13.538.454,00)	96,85
5 . 4.01 . 4.01.05 . 2 . 2	Belanja Barang dan Jasa	340.083.200,00	328.581.746,00	(11.501.454,00)	96,62
5 . 4.01 . 4.01.05 . 2 . 3	Belanja Modal	89.857.000,00	87.820.000,00	(2.037.000,00)	97,73
5 . 4.01 . 4.01.06	<b>Kecamatan Siempat Nempu</b>	2.116.280.100,00	1.780.461.284,00	(335.818.816,00)	84,13
5 . 4.01 . 4.01.06 . 1	<b>BELANJA TIDAK LANGSUNG</b>	1.667.013.000,00	1.414.043.701,00	(252.969.299,00)	84,82
5 . 4.01 . 4.01.06 . 1 . 1	Belanja Pegawai	1.667.013.000,00	1.414.043.701,00	(252.969.299,00)	84,82
5 . 4.01 . 4.01.06 . 2	<b>BELANJA LANGSUNG</b>	449.267.100,00	366.417.583,00	(82.849.517,00)	81,56
5 . 4.01 . 4.01.06 . 2 . 1	Belanja Pegawai	20.400.000,00	20.400.000,00	0,00	100,00
5 . 4.01 . 4.01.06 . 2 . 2	Belanja Barang dan Jasa	338.511.100,00	276.911.583,00	(61.599.517,00)	81,80
5 . 4.01 . 4.01.06 . 2 . 3	Belanja Modal	90.356.000,00	69.106.000,00	(21.250.000,00)	76,48
5 . 4.01 . 4.01.07	<b>Kecamatan Tigalingga</b>	1.879.209.100,00	1.510.100.406,00	(369.108.694,00)	80,36
5 . 4.01 . 4.01.07 . 1	<b>BELANJA TIDAK LANGSUNG</b>	1.464.469.000,00	1.146.725.906,00	(317.743.094,00)	78,30
5 . 4.01 . 4.01.07 . 1 . 1	Belanja Pegawai	1.464.469.000,00	1.146.725.906,00	(317.743.094,00)	78,30
5 . 4.01 . 4.01.07 . 2	<b>BELANJA LANGSUNG</b>	414.740.100,00	363.374.500,00	(51.365.600,00)	87,61
5 . 4.01 . 4.01.07 . 2 . 1	Belanja Pegawai	20.400.000,00	20.400.000,00	0,00	100,00
5 . 4.01 . 4.01.07 . 2 . 2	Belanja Barang dan Jasa	330.852.100,00	279.624.500,00	(51.227.600,00)	84,52
5 . 4.01 . 4.01.07 . 2 . 3	Belanja Modal	63.488.000,00	63.350.000,00	(138.000,00)	99,78
5 . 4.01 . 4.01.08	<b>Kecamatan Tanah Pinem</b>	2.220.024.100,00	1.993.040.358,00	(226.983.742,00)	89,78
5 . 4.01 . 4.01.08 . 1	<b>BELANJA TIDAK LANGSUNG</b>	1.683.717.000,00	1.464.079.198,00	(219.637.802,00)	86,96
5 . 4.01 . 4.01.08 . 1 . 1	Belanja Pegawai	1.683.717.000,00	1.464.079.198,00	(219.637.802,00)	86,96
5 . 4.01 . 4.01.08 . 2	<b>BELANJA LANGSUNG</b>	536.307.100,00	528.961.160,00	(7.345.940,00)	98,63
5 . 4.01 . 4.01.08 . 2 . 1	Belanja Pegawai	25.251.495,00	25.110.000,00	(141.495,00)	99,44
5 . 4.01 . 4.01.08 . 2 . 2	Belanja Barang dan Jasa	400.828.605,00	393.642.160,00	(7.186.445,00)	98,21
5 . 4.01 . 4.01.08 . 2 . 3	Belanja Modal	110.227.000,00	110.209.000,00	(18.000,00)	99,98
5 . 4.01 . 4.01.09	<b>Kecamatan Pegagan Hilir</b>	1.976.585.100,00	1.627.878.736,00	(348.706.364,00)	82,36
5 . 4.01 . 4.01.09 . 1	<b>BELANJA TIDAK LANGSUNG</b>	1.611.267.000,00	1.315.101.161,00	(296.165.839,00)	81,62
5 . 4.01 . 4.01.09 . 1 . 1	Belanja Pegawai	1.611.267.000,00	1.315.101.161,00	(296.165.839,00)	81,62
5 . 4.01 . 4.01.09 . 2	<b>BELANJA LANGSUNG</b>	365.318.100,00	312.777.575,00	(52.540.525,00)	85,62
5 . 4.01 . 4.01.09 . 2 . 1	Belanja Pegawai	24.450.000,00	24.450.000,00	0,00	100,00
5 . 4.01 . 4.01.09 . 2 . 2	Belanja Barang dan Jasa	279.236.100,00	226.697.375,00	(52.538.725,00)	81,18
5 . 4.01 . 4.01.09 . 2 . 3	Belanja Modal	61.632.000,00	61.630.200,00	(1.800,00)	100,00
5 . 4.01 . 4.01.10	<b>Kecamatan Parbuluan</b>	1.889.115.200,00	1.585.116.706,00	(303.998.494,00)	83,91
5 . 4.01 . 4.01.10 . 1	<b>BELANJA TIDAK LANGSUNG</b>	1.481.312.000,00	1.215.652.841,00	(265.659.159,00)	82,07
5 . 4.01 . 4.01.10 . 1 . 1	Belanja Pegawai	1.481.312.000,00	1.215.652.841,00	(265.659.159,00)	82,07



NOMOR URUT	URAIAN	JUMLAH (Rp)		BERTAMBAH / (BERKURANG)	
		ANGGARAN SETELAH PERUBAHAN	REALISASI	(Rp)	(%)
5 . 4.01 . 4.01.10 . 2	<b>BELANJA LANGSUNG</b>	407.803.200,00	369.463.865,00	(38.339.335,00)	90,60
5 . 4.01 . 4.01.10 . 2 . 1	Belanja Pegawai	41.160.000,00	40.800.000,00	(360.000,00)	99,13
5 . 4.01 . 4.01.10 . 2 . 2	Belanja Barang dan Jasa	288.290.200,00	251.273.865,00	(37.016.335,00)	87,16
5 . 4.01 . 4.01.10 . 2 . 3	Belanja Modal	78.353.000,00	77.390.000,00	(963.000,00)	98,77
5 . 4.01 . 4.01.11	<b>Kecamatan Siempat Nempu Hilir</b>	1.646.662.350,00	1.381.949.258,00	(264.713.092,00)	83,92
5 . 4.01 . 4.01.11 . 1	<b>BELANJA TIDAK LANGSUNG</b>	1.308.231.000,00	1.049.811.778,00	(258.419.222,00)	80,25
5 . 4.01 . 4.01.11 . 1 . 1	Belanja Pegawai	1.308.231.000,00	1.049.811.778,00	(258.419.222,00)	80,25
5 . 4.01 . 4.01.11 . 2	<b>BELANJA LANGSUNG</b>	338.431.350,00	332.137.480,00	(6.293.870,00)	98,14
5 . 4.01 . 4.01.11 . 2 . 1	Belanja Pegawai	24.150.000,00	24.150.000,00	0,00	100,00
5 . 4.01 . 4.01.11 . 2 . 2	Belanja Barang dan Jasa	271.781.350,00	265.487.480,00	(6.293.870,00)	97,68
5 . 4.01 . 4.01.11 . 2 . 3	Belanja Modal	42.500.000,00	42.500.000,00	0,00	100,00
5 . 4.01 . 4.01.12	<b>Kecamatan Siempat Nempu Hulu</b>	2.118.563.100,00	1.883.635.852,00	(234.927.248,00)	88,91
5 . 4.01 . 4.01.12 . 1	<b>BELANJA TIDAK LANGSUNG</b>	1.805.500.000,00	1.584.980.690,00	(220.519.310,00)	87,79
5 . 4.01 . 4.01.12 . 1 . 1	Belanja Pegawai	1.805.500.000,00	1.584.980.690,00	(220.519.310,00)	87,79
5 . 4.01 . 4.01.12 . 2	<b>BELANJA LANGSUNG</b>	313.063.100,00	298.655.162,00	(14.407.938,00)	95,40
5 . 4.01 . 4.01.12 . 2 . 1	Belanja Pegawai	24.780.000,00	18.973.000,00	(5.807.000,00)	76,57
5 . 4.01 . 4.01.12 . 2 . 2	Belanja Barang dan Jasa	239.039.100,00	230.438.162,00	(8.600.938,00)	96,40
5 . 4.01 . 4.01.12 . 2 . 3	Belanja Modal	49.244.000,00	49.244.000,00	0,00	100,00
5 . 4.01 . 4.01.13	<b>Kecamatan Lae Parira</b>	1.621.374.100,00	1.384.137.957,00	(237.236.143,00)	85,37
5 . 4.01 . 4.01.13 . 1	<b>BELANJA TIDAK LANGSUNG</b>	1.279.247.000,00	1.057.494.757,00	(221.752.243,00)	82,67
5 . 4.01 . 4.01.13 . 1 . 1	Belanja Pegawai	1.279.247.000,00	1.057.494.757,00	(221.752.243,00)	82,67
5 . 4.01 . 4.01.13 . 2	<b>BELANJA LANGSUNG</b>	342.127.100,00	326.643.200,00	(15.483.900,00)	95,47
5 . 4.01 . 4.01.13 . 2 . 1	Belanja Pegawai	20.400.000,00	20.400.000,00	0,00	100,00
5 . 4.01 . 4.01.13 . 2 . 2	Belanja Barang dan Jasa	271.348.100,00	255.864.200,00	(15.483.900,00)	94,29
5 . 4.01 . 4.01.13 . 2 . 3	Belanja Modal	50.379.000,00	50.379.000,00	0,00	100,00
5 . 4.01 . 4.01.14	<b>Kecamatan Gunung Sitember</b>	1.372.072.100,00	1.077.259.288,00	(294.812.812,00)	78,51
5 . 4.01 . 4.01.14 . 1	<b>BELANJA TIDAK LANGSUNG</b>	1.145.049.000,00	852.933.206,00	(292.115.794,00)	74,49
5 . 4.01 . 4.01.14 . 1 . 1	Belanja Pegawai	1.145.049.000,00	852.933.206,00	(292.115.794,00)	74,49
5 . 4.01 . 4.01.14 . 2	<b>BELANJA LANGSUNG</b>	227.023.100,00	224.326.082,00	(2.697.018,00)	98,81
5 . 4.01 . 4.01.14 . 2 . 1	Belanja Pegawai	20.400.000,00	20.400.000,00	0,00	100,00
5 . 4.01 . 4.01.14 . 2 . 2	Belanja Barang dan Jasa	189.723.100,00	187.026.082,00	(2.697.018,00)	98,58
5 . 4.01 . 4.01.14 . 2 . 3	Belanja Modal	16.900.000,00	16.900.000,00	0,00	100,00
5 . 4.01 . 4.01.15	<b>Kecamatan Berampu</b>	1.503.831.100,00	1.250.308.145,00	(253.522.955,00)	83,14
5 . 4.01 . 4.01.15 . 1	<b>BELANJA TIDAK LANGSUNG</b>	1.256.567.000,00	1.005.737.123,00	(250.829.877,00)	80,04

NOMOR URUT	URAIAN	JUMLAH (Rp)		BERTAMBAH / (BERKURANG)	
		ANGGARAN SETELAH PERUBAHAN	REALISASI	(Rp)	(%)
5.4.01.4.01.15.1.1	Belanja Pegawai	1.256.567.000,00	1.005.737.123,00	(250.829.877,00)	80,04
5.4.01.4.01.15.2	<b>BELANJA LANGSUNG</b>	247.264.100,00	244.571.022,00	(2.693.078,00)	98,91
5.4.01.4.01.15.2.1	Belanja Pegawai	20.400.000,00	20.400.000,00	0,00	100,00
5.4.01.4.01.15.2.2	Belanja Barang dan Jasa	202.674.100,00	199.981.022,00	(2.693.078,00)	98,67
5.4.01.4.01.15.2.3	Belanja Modal	24.190.000,00	24.190.000,00	0,00	100,00
5.4.01.4.01.16	<b>Kecamatan Silahisabungan</b>	1.687.878.100,00	1.429.514.779,00	(258.363.321,00)	84,69
5.4.01.4.01.16.1	<b>BELANJA TIDAK LANGSUNG</b>	1.385.870.000,00	1.137.415.484,00	(248.454.516,00)	82,07
5.4.01.4.01.16.1.1	Belanja Pegawai	1.385.870.000,00	1.137.415.484,00	(248.454.516,00)	82,07
5.4.01.4.01.16.2	<b>BELANJA LANGSUNG</b>	302.008.100,00	292.099.295,00	(9.908.805,00)	96,72
5.4.01.4.01.16.2.1	Belanja Pegawai	20.400.000,00	20.400.000,00	0,00	100,00
5.4.01.4.01.16.2.2	Belanja Barang dan Jasa	237.229.100,00	227.320.295,00	(9.908.805,00)	95,82
5.4.01.4.01.16.2.3	Belanja Modal	44.379.000,00	44.379.000,00	0,00	100,00
5.4.01.4.01.17	<b>Kecamatan Sitinjo</b>	2.269.635.100,00	2.067.144.028,00	(202.491.072,00)	91,08
5.4.01.4.01.17.1	<b>BELANJA TIDAK LANGSUNG</b>	1.890.945.000,00	1.692.849.913,00	(198.095.087,00)	89,52
5.4.01.4.01.17.1.1	Belanja Pegawai	1.890.945.000,00	1.692.849.913,00	(198.095.087,00)	89,52
5.4.01.4.01.17.2	<b>BELANJA LANGSUNG</b>	378.690.100,00	374.294.115,00	(4.395.985,00)	98,84
5.4.01.4.01.17.2.1	Belanja Pegawai	56.400.000,00	54.700.000,00	(1.700.000,00)	96,99
5.4.01.4.01.17.2.2	Belanja Barang dan Jasa	276.644.100,00	273.948.115,00	(2.695.985,00)	99,03
5.4.01.4.01.17.2.3	Belanja Modal	45.646.000,00	45.646.000,00	0,00	100,00
5.4.01.4.01.18	<b>Kepala Daerah dan Wakil Kepala Daerah</b>	400.000.000,00	400.000.000,00	0,00	100,00
5.4.01.4.01.18.1	<b>BELANJA TIDAK LANGSUNG</b>	400.000.000,00	400.000.000,00	0,00	100,00
5.4.01.4.01.18.1.1	Belanja Pegawai	400.000.000,00	400.000.000,00	0,00	100,00
5.4.01.4.02.01	<b>Inspektorat</b>	1.644.679.000,00	1.445.543.261,00	(199.135.739,00)	87,89
5.4.01.4.02.01.2	<b>BELANJA LANGSUNG</b>	1.644.679.000,00	1.445.543.261,00	(199.135.739,00)	87,89
5.4.01.4.02.01.2.2	Belanja Barang dan Jasa	1.644.679.000,00	1.445.543.261,00	(199.135.739,00)	87,89
5.4.01.4.03.01	<b>Badan Perencanaan Pembangunan Daerah</b>	137.523.000,00	29.015.000,00	(108.508.000,00)	21,10
5.4.01.4.03.01.2	<b>BELANJA LANGSUNG</b>	137.523.000,00	29.015.000,00	(108.508.000,00)	21,10
5.4.01.4.03.01.2.2	Belanja Barang dan Jasa	137.523.000,00	29.015.000,00	(108.508.000,00)	21,10
5.4.01.4.04.01	<b>Badan Pengelola Keuangan Dan Aset Daerah</b>	2.476.314.350,00	2.195.887.426,00	(280.426.924,00)	88,68
5.4.01.4.04.01.2	<b>BELANJA LANGSUNG</b>	2.476.314.350,00	2.195.887.426,00	(280.426.924,00)	88,68
5.4.01.4.04.01.2.1	Belanja Pegawai	505.985.000,00	502.835.000,00	(3.150.000,00)	99,38
5.4.01.4.04.01.2.2	Belanja Barang dan Jasa	1.970.329.350,00	1.693.052.426,00	(277.276.924,00)	85,93
5.4.01.4.04.02	<b>Badan Pengelola Pendapatan Daerah</b>	2.123.272.000,00	1.874.288.726,00	(248.983.274,00)	88,27

NOMOR URUT	URAIAN	JUMLAH (Rp)		BERTAMBAH / (BERKURANG)	
		ANGGARAN SETELAH PERUBAHAN	REALISASI	(Rp)	(%)
5 . 4.01 . 4.04.02 . 2	<b>BELANJA LANGSUNG</b>	2.123.272.000,00	1.874.288.726,00	(248.983.274,00)	88,27
5 . 4.01 . 4.04.02 . 2 . 1	Belanja Pegawai	148.000.000,00	140.194.000,00	(7.806.000,00)	94,73
5 . 4.01 . 4.04.02 . 2 . 2	Belanja Barang dan Jasa	1.975.272.000,00	1.734.094.726,00	(241.177.274,00)	87,79
5 . 4.02	<b>Pengawasan</b>	5.122.826.500,00	4.648.305.845,00	(474.520.655,00)	90,74
5 . 4.02 . 4.02.01	<b>Inspektorat</b>	5.122.826.500,00	4.648.305.845,00	(474.520.655,00)	90,74
5 . 4.02 . 4.02.01 . 1	<b>BELANJA TIDAK LANGSUNG</b>	3.848.223.000,00	3.580.889.643,00	(267.333.357,00)	93,05
5 . 4.02 . 4.02.01 . 1 . 1	Belanja Pegawai	3.848.223.000,00	3.580.889.643,00	(267.333.357,00)	93,05
5 . 4.02 . 4.02.01 . 2	<b>BELANJA LANGSUNG</b>	1.274.603.500,00	1.067.416.202,00	(207.187.298,00)	83,74
5 . 4.02 . 4.02.01 . 2 . 1	Belanja Pegawai	102.000.000,00	102.000.000,00	0,00	100,00
5 . 4.02 . 4.02.01 . 2 . 2	Belanja Barang dan Jasa	1.018.325.500,00	821.308.202,00	(197.017.298,00)	80,65
5 . 4.02 . 4.02.01 . 2 . 3	Belanja Modal	154.278.000,00	144.108.000,00	(10.170.000,00)	93,41
5 . 4.03	<b>Perencanaan</b>	8.877.336.800,00	7.593.538.378,00	(1.283.798.422,00)	85,54
5 . 4.03 . 4.01.01	<b>Sekretariat Daerah</b>	709.414.000,00	570.074.074,00	(139.339.926,00)	80,36
5 . 4.03 . 4.01.01 . 2	<b>BELANJA LANGSUNG</b>	709.414.000,00	570.074.074,00	(139.339.926,00)	80,36
5 . 4.03 . 4.01.01 . 2 . 2	Belanja Barang dan Jasa	709.414.000,00	570.074.074,00	(139.339.926,00)	80,36
5 . 4.03 . 4.03.01	<b>Badan Perencanaan Pembangunan Daerah</b>	5.334.495.600,00	4.638.140.262,00	(696.355.338,00)	86,95
5 . 4.03 . 4.03.01 . 1	<b>BELANJA TIDAK LANGSUNG</b>	2.786.169.000,00	2.540.634.985,00	(245.534.015,00)	91,19
5 . 4.03 . 4.03.01 . 1 . 1	Belanja Pegawai	2.786.169.000,00	2.540.634.985,00	(245.534.015,00)	91,19
5 . 4.03 . 4.03.01 . 2	<b>BELANJA LANGSUNG</b>	2.548.326.600,00	2.097.505.277,00	(450.821.323,00)	82,31
5 . 4.03 . 4.03.01 . 2 . 1	Belanja Pegawai	192.380.000,00	190.440.000,00	(1.940.000,00)	98,99
5 . 4.03 . 4.03.01 . 2 . 2	Belanja Barang dan Jasa	2.259.166.600,00	1.816.424.102,00	(442.742.498,00)	80,40
5 . 4.03 . 4.03.01 . 2 . 3	Belanja Modal	96.780.000,00	90.641.175,00	(6.138.825,00)	93,66
5 . 4.03 . 4.03.02	<b>Badan Penelitian Dan Pengembangan Daerah</b>	2.507.111.200,00	2.072.848.942,00	(434.262.258,00)	82,68
5 . 4.03 . 4.03.02 . 1	<b>BELANJA TIDAK LANGSUNG</b>	1.658.701.000,00	1.439.496.975,00	(219.204.025,00)	86,78
5 . 4.03 . 4.03.02 . 1 . 1	Belanja Pegawai	1.658.701.000,00	1.439.496.975,00	(219.204.025,00)	86,78
5 . 4.03 . 4.03.02 . 2	<b>BELANJA LANGSUNG</b>	848.410.200,00	633.351.967,00	(215.058.233,00)	74,65
5 . 4.03 . 4.03.02 . 2 . 1	Belanja Pegawai	51.748.000,00	51.748.000,00	0,00	100,00
5 . 4.03 . 4.03.02 . 2 . 2	Belanja Barang dan Jasa	754.608.200,00	581.603.967,00	(173.004.233,00)	77,07
5 . 4.03 . 4.03.02 . 2 . 3	Belanja Modal	42.054.000,00	0,00	(42.054.000,00)	0,00
5 . 4.03 . 4.04.01	<b>Badan Pengelola Keuangan Dan Aset Daerah</b>	326.316.000,00	312.475.100,00	(13.840.900,00)	95,76
5 . 4.03 . 4.04.01 . 2	<b>BELANJA LANGSUNG</b>	326.316.000,00	312.475.100,00	(13.840.900,00)	95,76
5 . 4.03 . 4.04.01 . 2 . 1	Belanja Pegawai	136.800.000,00	136.800.000,00	0,00	100,00
5 . 4.03 . 4.04.01 . 2 . 2	Belanja Barang dan Jasa	189.516.000,00	175.675.100,00	(13.840.900,00)	92,70

NOMOR URUT	URAIAN	JUMLAH (Rp)		BERTAMBAH / (BERKURANG)	
		ANGGARAN SETELAH PERUBAHAN	REALISASI	(Rp)	(%)
5 . 4.04	<b>Keuangan</b>	228.770.011.300,00	217.790.829.274,00	(10.979.182.026,00)	95,20
5 . 4.04 . 4.04.01	<b>Badan Pengelola Keuangan Dan Aset Daerah</b>	223.385.060.000,00	213.028.181.217,00	(10.356.878.783,00)	95,36
5 . 4.04 . 4.04.01 . 1	<b>BELANJA TIDAK LANGSUNG</b>	220.858.687.000,00	210.886.497.571,00	(9.972.189.429,00)	95,48
5 . 4.04 . 4.04.01 . 1 . 1	Belanja Pegawai	3.815.312.000,00	3.591.218.883,00	(224.093.117,00)	94,13
5 . 4.04 . 4.04.01 . 1 . 4	Belanja Hibah	5.874.600.000,00	4.700.512.000,00	(1.174.088.000,00)	80,01
5 . 4.04 . 4.04.01 . 1 . 5	Belanja Bantuan Sosial	6.553.125.000,00	6.173.125.000,00	(380.000.000,00)	94,20
5 . 4.04 . 4.04.01 . 1 . 6	Belanja Bagi Hasil kepada Provinsi/Kabupaten/Kota dan Pemerintah Desa	1.020.000.000,00	1.015.401.000,00	(4.599.000,00)	99,55
5 . 4.04 . 4.04.01 . 1 . 7	Belanja Bantuan Keuangan kepada Provinsi/Kabupaten/Kota, Pemerintahan Desa dan Partai Politik	192.995.650.000,00	192.522.398.700,00	(473.251.300,00)	99,75
5 . 4.04 . 4.04.01 . 1 . 8	Belanja Tidak Terduga	10.600.000.000,00	2.883.841.988,00	(7.716.158.012,00)	27,21
5 . 4.04 . 4.04.01 . 2	<b>BELANJA LANGSUNG</b>	2.526.373.000,00	2.141.683.646,00	(384.689.354,00)	84,77
5 . 4.04 . 4.04.01 . 2 . 1	Belanja Pegawai	146.200.000,00	129.200.000,00	(17.000.000,00)	88,37
5 . 4.04 . 4.04.01 . 2 . 2	Belanja Barang dan Jasa	2.197.173.000,00	1.983.269.646,00	(213.903.354,00)	90,26
5 . 4.04 . 4.04.01 . 2 . 3	Belanja Modal	183.000.000,00	29.214.000,00	(153.786.000,00)	15,96
5 . 4.04 . 4.04.02	<b>Badan Pengelola Pendapatan Daerah</b>	5.384.951.300,00	4.762.648.057,00	(622.303.243,00)	88,44
5 . 4.04 . 4.04.02 . 1	<b>BELANJA TIDAK LANGSUNG</b>	3.652.285.000,00	3.146.492.063,00	(505.792.937,00)	86,15
5 . 4.04 . 4.04.02 . 1 . 1	Belanja Pegawai	3.652.285.000,00	3.146.492.063,00	(505.792.937,00)	86,15
5 . 4.04 . 4.04.02 . 2	<b>BELANJA LANGSUNG</b>	1.732.666.300,00	1.616.155.994,00	(116.510.306,00)	93,28
5 . 4.04 . 4.04.02 . 2 . 1	Belanja Pegawai	478.400.000,00	476.215.000,00	(2.185.000,00)	99,54
5 . 4.04 . 4.04.02 . 2 . 2	Belanja Barang dan Jasa	1.179.097.100,00	1.065.271.794,00	(113.825.306,00)	90,35
5 . 4.04 . 4.04.02 . 2 . 3	Belanja Modal	75.169.200,00	74.669.200,00	(500.000,00)	99,33
5 . 4.05	<b>Kepegawaian</b>	14.621.994.300,00	9.121.727.855,00	(5.500.266.445,00)	62,38
5 . 4.05 . 4.05.01	<b>Badan Kepegawaian Dan Pengembangan Sumber Daya Manusia</b>	14.621.994.300,00	9.121.727.855,00	(5.500.266.445,00)	62,38
5 . 4.05 . 4.05.01 . 1	<b>BELANJA TIDAK LANGSUNG</b>	9.819.937.000,00	7.115.601.805,00	(2.704.335.195,00)	72,46
5 . 4.05 . 4.05.01 . 1 . 1	Belanja Pegawai	9.819.937.000,00	7.115.601.805,00	(2.704.335.195,00)	72,46
5 . 4.05 . 4.05.01 . 2	<b>BELANJA LANGSUNG</b>	4.802.057.300,00	2.006.126.050,00	(2.795.931.250,00)	41,78
5 . 4.05 . 4.05.01 . 2 . 1	Belanja Pegawai	176.890.000,00	91.118.000,00	(85.772.000,00)	51,51
5 . 4.05 . 4.05.01 . 2 . 2	Belanja Barang dan Jasa	4.625.167.300,00	1.915.008.050,00	(2.710.159.250,00)	41,40
5 . 4.06	<b>Pendidikan dan Pelatihan</b>	2.516.263.000,00	2.239.920.580,00	(276.342.420,00)	89,02
5 . 4.06 . 4.06.01	<b>Akademi Keperawatan</b>	2.516.263.000,00	2.239.920.580,00	(276.342.420,00)	89,02
5 . 4.06 . 4.06.01 . 1	<b>BELANJA TIDAK LANGSUNG</b>	1.721.090.000,00	1.502.777.496,00	(218.312.504,00)	87,32
5 . 4.06 . 4.06.01 . 1 . 1	Belanja Pegawai	1.721.090.000,00	1.502.777.496,00	(218.312.504,00)	87,32
5 . 4.06 . 4.06.01 . 2	<b>BELANJA LANGSUNG</b>	795.173.000,00	737.143.084,00	(58.029.916,00)	92,70
5 . 4.06 . 4.06.01 . 2 . 1	Belanja Pegawai	340.000.000,00	309.400.000,00	(30.600.000,00)	91,00

NOMOR URUT	URAIAN	JUMLAH (Rp)		BERTAMBAH / (BERKURANG)	
		ANGGARAN SETELAH PERUBAHAN	REALISASI	(Rp)	(%)
5 . 4.06 . 4.06.01 . 2 . 2	Belanja Barang dan Jasa	455.173.000,00	427.743.084,00	(27.429.916,00)	93,97
5 . 4.08	Penanggulangan Bencana Daerah	5.083.628.000,00	4.716.454.416,00	(367.173.584,00)	92,78
5 . 4.08 . 4.08.01	Badan Penanggulangan Bencana Daerah	5.083.628.000,00	4.716.454.416,00	(367.173.584,00)	92,78
5 . 4.08 . 4.08.01 . 1	BELANJA TIDAK LANGSUNG	2.336.166.000,00	2.063.601.149,00	(272.564.851,00)	88,33
5 . 4.08 . 4.08.01 . 1 . 1	Belanja Pegawai	2.336.166.000,00	2.063.601.149,00	(272.564.851,00)	88,33
5 . 4.08 . 4.08.01 . 2	BELANJA LANGSUNG	2.747.462.000,00	2.652.853.267,00	(94.608.733,00)	96,56
5 . 4.08 . 4.08.01 . 2 . 1	Belanja Pegawai	415.160.000,00	415.160.000,00	0,00	100,00
5 . 4.08 . 4.08.01 . 2 . 2	Belanja Barang dan Jasa	1.715.264.000,00	1.625.535.867,00	(89.728.133,00)	94,77
5 . 4.08 . 4.08.01 . 2 . 3	Belanja Modal	617.038.000,00	612.157.400,00	(4.880.600,00)	99,21

NOMOR URUT	URAIAN	JUMLAH (Rp)		BERTAMBAH / (BERKURANG)	
		ANGGARAN SETELAH PERUBAHAN	REALISASI	(Rp)	(%)
6	<b>PEMBIAYAAN DAERAH</b>				
6.1	<b>Urusan Wajib Pelayanan Dasar</b>				
6.1.01	<b>Pendidikan</b>				
6.1.01.1.01.01	<b>Dinas Pendidikan</b>				
6.1.01.1.01.01.4	<b>SISA LEBIH/KURANG PEMBIAYAAN TAHUN BERKENAAN</b>	0,00	332.556.947.384,80	332.556.947.384,80	0,00
6.1.01.1.01.01.4.1	Sisa Lebih/Kurang Pembiayaan Tahun Berkenaan	0,00	332.556.947.384,80	332.556.947.384,80	0,00
6.1.02	<b>Kesehatan</b>				
6.1.02.1.02.01	<b>Dinas Kesehatan</b>				
6.1.02.1.02.01.4	<b>SISA LEBIH/KURANG PEMBIAYAAN TAHUN BERKENAAN</b>	0,00	121.807.954.446,95	121.807.954.446,95	0,00
6.1.02.1.02.01.4.1	Sisa Lebih/Kurang Pembiayaan Tahun Berkenaan	0,00	121.807.954.446,95	121.807.954.446,95	0,00
6.1.03	<b>Pekerjaan Umum dan Penataan Ruang</b>				
6.1.03.1.03.01	<b>Dinas Pekerjaan Umum dan Penataan Ruang</b>				
6.1.03.1.03.01.4	<b>SISA LEBIH/KURANG PEMBIAYAAN TAHUN BERKENAAN</b>	0,00	112.564.523.706,00	112.564.523.706,00	0,00
6.1.03.1.03.01.4.1	Sisa Lebih/Kurang Pembiayaan Tahun Berkenaan	0,00	112.564.523.706,00	112.564.523.706,00	0,00
6.1.04	<b>Perumahan Rakyat dan Kawasan Pemukiman</b>				
6.1.04.1.04.01	<b>Dinas Perumahan dan Kawasan Permukiman</b>				
6.1.04.1.04.01.4	<b>SISA LEBIH/KURANG PEMBIAYAAN TAHUN BERKENAAN</b>	0,00	44.488.056.725,00	44.488.056.725,00	0,00
6.1.04.1.04.01.4.1	Sisa Lebih/Kurang Pembiayaan Tahun Berkenaan	0,00	44.488.056.725,00	44.488.056.725,00	0,00
6.1.05	<b>Ketentraman dan Ketertiban Umum serta Perlindungan Masyarakat</b>				
6.1.05.1.05.01	<b>Satuan Polisi Pamong Praja</b>				
6.1.05.1.05.01.4	<b>SISA LEBIH/KURANG PEMBIAYAAN TAHUN BERKENAAN</b>	0,00	8.398.873.308,00	8.398.873.308,00	0,00
6.1.05.1.05.01.4.1	Sisa Lebih/Kurang Pembiayaan Tahun Berkenaan	0,00	8.398.873.308,00	8.398.873.308,00	0,00
6.1.05.1.05.02	<b>Kantor Kesatuan Bangsa, Politik Dan Perlindungan Masyarakat</b>				
6.1.05.1.05.02.4	<b>SISA LEBIH/KURANG PEMBIAYAAN TAHUN BERKENAAN</b>	0,00	1.671.339.248,00	1.671.339.248,00	0,00
6.1.05.1.05.02.4.1	Sisa Lebih/Kurang Pembiayaan Tahun Berkenaan	0,00	1.671.339.248,00	1.671.339.248,00	0,00
6.1.06	<b>Sosial</b>				
6.1.06.1.06.01	<b>Dinas Sosial</b>				
6.1.06.1.06.01.4	<b>SISA LEBIH/KURANG PEMBIAYAAN TAHUN BERKENAAN</b>	0,00	4.040.465.534,00	4.040.465.534,00	0,00
6.1.06.1.06.01.4.1	Sisa Lebih/Kurang Pembiayaan Tahun Berkenaan	0,00	4.040.465.534,00	4.040.465.534,00	0,00
6.2	<b>Urusan Wajib Bukan Pelayanan Dasar</b>				
6.2.01	<b>Tenaga Kerja</b>				
6.2.01.2.01.01	<b>Dinas Ketenagakerjaan, Koperasi Dan Usaha Kecil Menengah</b>				

NOMOR URUT	URAIAN	JUMLAH (Rp)		BERTAMBAH / (BERKURANG)	
		ANGGARAN SETELAH PERUBAHAN	REALISASI	(Rp)	(%)
6 . 2.01 . 2.01.01 . 4	<b>SISA LEBIH/KURANG PEMBIAYAAN TAHUN BERKENAAN</b>	0,00	4.418.914.066,00	4.418.914.066,00	0,00
6 . 2.01 . 2.01.01 . 4 . 1	Sisa Lebih/Kurang Pembiayaan Tahun Berkenaan	0,00	4.418.914.066,00	4.418.914.066,00	0,00
6 . 2.02	<b>Pemberdayaan Perempuan dan Perlindungan Anak</b>				
6 . 2.02 . 2.02.01	<b>Dinas Pemberdayaan Perempuan Dan Perlindungan Anak</b>				
6 . 2.02 . 2.02.01 . 4	<b>SISA LEBIH/KURANG PEMBIAYAAN TAHUN BERKENAAN</b>	0,00	2.358.623.719,00	2.358.623.719,00	0,00
6 . 2.02 . 2.02.01 . 4 . 1	Sisa Lebih/Kurang Pembiayaan Tahun Berkenaan	0,00	2.358.623.719,00	2.358.623.719,00	0,00
6 . 2.03	<b>Pangan</b>				
6 . 2.03 . 2.03.01	<b>Dinas Ketahanan Pangan Dan Perikanan</b>				
6 . 2.03 . 2.03.01 . 4	<b>SISA LEBIH/KURANG PEMBIAYAAN TAHUN BERKENAAN</b>	0,00	5.957.192.936,00	5.957.192.936,00	0,00
6 . 2.03 . 2.03.01 . 4 . 1	Sisa Lebih/Kurang Pembiayaan Tahun Berkenaan	0,00	5.957.192.936,00	5.957.192.936,00	0,00
6 . 2.05	<b>Lingkungan Hidup</b>				
6 . 2.05 . 2.05.01	<b>Dinas Lingkungan Hidup</b>				
6 . 2.05 . 2.05.01 . 4	<b>SISA LEBIH/KURANG PEMBIAYAAN TAHUN BERKENAAN</b>	0,00	6.912.115.207,00	6.912.115.207,00	0,00
6 . 2.05 . 2.05.01 . 4 . 1	Sisa Lebih/Kurang Pembiayaan Tahun Berkenaan	0,00	6.912.115.207,00	6.912.115.207,00	0,00
6 . 2.06	<b>Administrasi Kependudukan dan Cakil</b>				
6 . 2.06 . 2.06.01	<b>Dinas Kependudukan Dan Pencatatan Sipil</b>				
6 . 2.06 . 2.06.01 . 4	<b>SISA LEBIH/KURANG PEMBIAYAAN TAHUN BERKENAAN</b>	0,00	7.196.204.215,00	7.196.204.215,00	0,00
6 . 2.06 . 2.06.01 . 4 . 1	Sisa Lebih/Kurang Pembiayaan Tahun Berkenaan	0,00	7.196.204.215,00	7.196.204.215,00	0,00
6 . 2.07	<b>Pemberdayaan Masyarakat Desa</b>				
6 . 2.07 . 2.07.01	<b>Dinas Pemberdayaan Masyarakat Dan Desa</b>				
6 . 2.07 . 2.07.01 . 4	<b>SISA LEBIH/KURANG PEMBIAYAAN TAHUN BERKENAAN</b>	0,00	5.807.666.569,00	5.807.666.569,00	0,00
6 . 2.07 . 2.07.01 . 4 . 1	Sisa Lebih/Kurang Pembiayaan Tahun Berkenaan	0,00	5.807.666.569,00	5.807.666.569,00	0,00
6 . 2.08	<b>Pengendalian Penduduk dan Keluarga Berencana</b>				
6 . 2.08 . 2.08.01	<b>Dinas Pengendalian Penduduk Dan Keluarga Berencana</b>				
6 . 2.08 . 2.08.01 . 4	<b>SISA LEBIH/KURANG PEMBIAYAAN TAHUN BERKENAAN</b>	0,00	5.725.117.950,00	5.725.117.950,00	0,00
6 . 2.08 . 2.08.01 . 4 . 1	Sisa Lebih/Kurang Pembiayaan Tahun Berkenaan	0,00	5.725.117.950,00	5.725.117.950,00	0,00
6 . 2.09	<b>Perhubungan</b>				
6 . 2.09 . 2.09.01	<b>Dinas Perhubungan</b>				
6 . 2.09 . 2.09.01 . 4	<b>SISA LEBIH/KURANG PEMBIAYAAN TAHUN BERKENAAN</b>	0,00	7.069.051.628,00	7.069.051.628,00	0,00
6 . 2.09 . 2.09.01 . 4 . 1	Sisa Lebih/Kurang Pembiayaan Tahun Berkenaan	0,00	7.069.051.628,00	7.069.051.628,00	0,00
6 . 2.10	<b>Komunikasi dan Informatika</b>				
6 . 2.10 . 2.10.01	<b>Dinas Komunikasi Dan Informatika</b>				

NOMOR URUT	URAIAN	JUMLAH (Rp)		BERTAMBAH / (BERKURANG)	
		ANGGARAN SETELAH PERUBAHAN	REALISASI	(Rp)	(%)
6.2.10.2.10.01.4	<b>SISA LEBIH/KURANG PEMBIAYAAN TAHUN BERKENAAN</b>	0,00	8.510.425.058,00	8.510.425.058,00	0,00
6.2.10.2.10.01.4.1	Sisa Lebih/Kurang Pembiayaan Tahun Berkenaan	0,00	8.510.425.058,00	8.510.425.058,00	0,00
6.2.12	<b>Penanaman Modal</b>				
6.2.12.2.12.01	<b>Dinas Penanaman Modal Dan Pelayanan Perizinan Terpadu Satu Pintu</b>				
6.2.12.2.12.01.4	<b>SISA LEBIH/KURANG PEMBIAYAAN TAHUN BERKENAAN</b>	0,00	1.863.417.915,43	1.863.417.915,43	0,00
6.2.12.2.12.01.4.1	Sisa Lebih/Kurang Pembiayaan Tahun Berkenaan	0,00	1.863.417.915,43	1.863.417.915,43	0,00
6.2.13	<b>Kepemudaan dan Olah Raga</b>				
6.2.13.2.13.01	<b>Dinas Kepemudaan Dan Olahraga</b>				
6.2.13.2.13.01.4	<b>SISA LEBIH/KURANG PEMBIAYAAN TAHUN BERKENAAN</b>	0,00	4.049.173.586,00	4.049.173.586,00	0,00
6.2.13.2.13.01.4.1	Sisa Lebih/Kurang Pembiayaan Tahun Berkenaan	0,00	4.049.173.586,00	4.049.173.586,00	0,00
6.2.17	<b>Perpustakaan</b>				
6.2.17.2.17.01	<b>Dinas Perpustakaan Dan Kearsipan</b>				
6.2.17.2.17.01.4	<b>SISA LEBIH/KURANG PEMBIAYAAN TAHUN BERKENAAN</b>	0,00	3.232.519.331,00	3.232.519.331,00	0,00
6.2.17.2.17.01.4.1	Sisa Lebih/Kurang Pembiayaan Tahun Berkenaan	0,00	3.232.519.331,00	3.232.519.331,00	0,00
6.3	<b>Urusan Pilihan</b>				
6.3.02	<b>Pariwisata</b>				
6.3.02.3.02.01	<b>Dinas Pariwisata Dan Kebudayaan</b>				
6.3.02.3.02.01.4	<b>SISA LEBIH/KURANG PEMBIAYAAN TAHUN BERKENAAN</b>	0,00	12.548.659.663,00	12.548.659.663,00	0,00
6.3.02.3.02.01.4.1	Sisa Lebih/Kurang Pembiayaan Tahun Berkenaan	0,00	12.548.659.663,00	12.548.659.663,00	0,00
6.3.03	<b>Pertanian</b>				
6.3.03.3.03.01	<b>Dinas Pertanian</b>				
6.3.03.3.03.01.4	<b>SISA LEBIH/KURANG PEMBIAYAAN TAHUN BERKENAAN</b>	0,00	22.886.224.919,00	22.886.224.919,00	0,00
6.3.03.3.03.01.4.1	Sisa Lebih/Kurang Pembiayaan Tahun Berkenaan	0,00	22.886.224.919,00	22.886.224.919,00	0,00
6.3.06	<b>Perdagangan</b>				
6.3.06.3.06.01	<b>Dinas Perindustrian Dan Perdagangan</b>				
6.3.06.3.06.01.4	<b>SISA LEBIH/KURANG PEMBIAYAAN TAHUN BERKENAAN</b>	0,00	5.707.436.999,00	5.707.436.999,00	0,00
6.3.06.3.06.01.4.1	Sisa Lebih/Kurang Pembiayaan Tahun Berkenaan	0,00	5.707.436.999,00	5.707.436.999,00	0,00
6.4	<b>Urusan Pemerintahan Fungsi Penunjang</b>				
6.4.01	<b>Administrasi Pemerintahan</b>				
6.4.01.4.01.01	<b>Sekretariat Daerah</b>				
6.4.01.4.01.01.4	<b>SISA LEBIH/KURANG PEMBIAYAAN TAHUN BERKENAAN</b>	0,00	41.820.924.244,00	41.820.924.244,00	0,00
6.4.01.4.01.01.4.1	Sisa Lebih/Kurang Pembiayaan Tahun Berkenaan	0,00	41.820.924.244,00	41.820.924.244,00	0,00



NOMOR URUT	URAIAN	JUMLAH (Rp)		BERTAMBAH / (BERKURANG)	
		ANGGARAN SETELAH PERUBAHAN	REALISASI	(Rp)	(%)
6 . 4.01 . 4.01.02	<b>Sekretariat DPRD</b>				
6 . 4.01 . 4.01.02 . 4	<b>SISA LEBIH/KURANG PEMBIAYAAN TAHUN BERKENAAN</b>	0,00	29.275.910.062,00	29.275.910.062,00	0,00
6 . 4.01 . 4.01.02 . 4 . 1	Sisa Lebih/Kurang Pembiayaan Tahun Berkenaan	0,00	29.275.910.062,00	29.275.910.062,00	0,00
6 . 4.01 . 4.01.03	<b>Kecamatan Sidikalang</b>				
6 . 4.01 . 4.01.03 . 4	<b>SISA LEBIH/KURANG PEMBIAYAAN TAHUN BERKENAAN</b>	0,00	5.492.318.421,00	5.492.318.421,00	0,00
6 . 4.01 . 4.01.03 . 4 . 1	Sisa Lebih/Kurang Pembiayaan Tahun Berkenaan	0,00	5.492.318.421,00	5.492.318.421,00	0,00
6 . 4.01 . 4.01.04	<b>Kecamatan Sumbul</b>				
6 . 4.01 . 4.01.04 . 4	<b>SISA LEBIH/KURANG PEMBIAYAAN TAHUN BERKENAAN</b>	0,00	3.339.052.662,00	3.339.052.662,00	0,00
6 . 4.01 . 4.01.04 . 4 . 1	Sisa Lebih/Kurang Pembiayaan Tahun Berkenaan	0,00	3.339.052.662,00	3.339.052.662,00	0,00
6 . 4.01 . 4.01.05	<b>Kecamatan Silima Punga punga</b>				
6 . 4.01 . 4.01.05 . 4	<b>SISA LEBIH/KURANG PEMBIAYAAN TAHUN BERKENAAN</b>	0,00	3.163.847.719,00	3.163.847.719,00	0,00
6 . 4.01 . 4.01.05 . 4 . 1	Sisa Lebih/Kurang Pembiayaan Tahun Berkenaan	0,00	3.163.847.719,00	3.163.847.719,00	0,00
6 . 4.01 . 4.01.06	<b>Kecamatan Siempat Nempu</b>				
6 . 4.01 . 4.01.06 . 4	<b>SISA LEBIH/KURANG PEMBIAYAAN TAHUN BERKENAAN</b>	0,00	1.967.617.034,00	1.967.617.034,00	0,00
6 . 4.01 . 4.01.06 . 4 . 1	Sisa Lebih/Kurang Pembiayaan Tahun Berkenaan	0,00	1.967.617.034,00	1.967.617.034,00	0,00
6 . 4.01 . 4.01.07	<b>Kecamatan Tigalingga</b>				
6 . 4.01 . 4.01.07 . 4	<b>SISA LEBIH/KURANG PEMBIAYAAN TAHUN BERKENAAN</b>	0,00	1.759.578.406,00	1.759.578.406,00	0,00
6 . 4.01 . 4.01.07 . 4 . 1	Sisa Lebih/Kurang Pembiayaan Tahun Berkenaan	0,00	1.759.578.406,00	1.759.578.406,00	0,00
6 . 4.01 . 4.01.08	<b>Kecamatan Tanah Pinem</b>				
6 . 4.01 . 4.01.08 . 4	<b>SISA LEBIH/KURANG PEMBIAYAAN TAHUN BERKENAAN</b>	0,00	2.355.703.508,00	2.355.703.508,00	0,00
6 . 4.01 . 4.01.08 . 4 . 1	Sisa Lebih/Kurang Pembiayaan Tahun Berkenaan	0,00	2.355.703.508,00	2.355.703.508,00	0,00
6 . 4.01 . 4.01.09	<b>Kecamatan Pegagan Hilir</b>				
6 . 4.01 . 4.01.09 . 4	<b>SISA LEBIH/KURANG PEMBIAYAAN TAHUN BERKENAAN</b>	0,00	1.874.162.486,00	1.874.162.486,00	0,00
6 . 4.01 . 4.01.09 . 4 . 1	Sisa Lebih/Kurang Pembiayaan Tahun Berkenaan	0,00	1.874.162.486,00	1.874.162.486,00	0,00
6 . 4.01 . 4.01.10	<b>Kecamatan Parbuluan</b>				
6 . 4.01 . 4.01.10 . 4	<b>SISA LEBIH/KURANG PEMBIAYAAN TAHUN BERKENAAN</b>	0,00	1.853.981.806,00	1.853.981.806,00	0,00
6 . 4.01 . 4.01.10 . 4 . 1	Sisa Lebih/Kurang Pembiayaan Tahun Berkenaan	0,00	1.853.981.806,00	1.853.981.806,00	0,00
6 . 4.01 . 4.01.11	<b>Kecamatan Siempat Nempu Hilir</b>				
6 . 4.01 . 4.01.11 . 4	<b>SISA LEBIH/KURANG PEMBIAYAAN TAHUN BERKENAAN</b>	0,00	1.561.037.508,00	1.561.037.508,00	0,00
6 . 4.01 . 4.01.11 . 4 . 1	Sisa Lebih/Kurang Pembiayaan Tahun Berkenaan	0,00	1.561.037.508,00	1.561.037.508,00	0,00
6 . 4.01 . 4.01.12	<b>Kecamatan Siempat Nempu Hulu</b>				
6 . 4.01 . 4.01.12 . 4	<b>SISA LEBIH/KURANG PEMBIAYAAN TAHUN BERKENAAN</b>	0,00	2.080.755.352,00	2.080.755.352,00	0,00

NOMOR URUT	URAIAN	JUMLAH (Rp)		BERTAMBAH / (BERKURANG)	
		ANGGARAN SETELAH PERUBAHAN	REALISASI	(Rp)	(%)
6.4.01.4.01.12.4.1	Sisa Lebih/Kurang Pembiayaan Tahun Berkenaan	0,00	2.080.755.352,00	2.080.755.352,00	0,00
6.4.01.4.01.13	Kecamatan Lae Parira				
6.4.01.4.01.13.4	<b>SISA LEBIH/KURANG PEMBIAYAAN TAHUN BERKENAAN</b>	0,00	1.626.831.957,00	1.626.831.957,00	0,00
6.4.01.4.01.13.4.1	Sisa Lebih/Kurang Pembiayaan Tahun Berkenaan	0,00	1.626.831.957,00	1.626.831.957,00	0,00
6.4.01.4.01.14	Kecamatan Gunung Sitember				
6.4.01.4.01.14.4	<b>SISA LEBIH/KURANG PEMBIAYAAN TAHUN BERKENAAN</b>	0,00	1.390.424.288,00	1.390.424.288,00	0,00
6.4.01.4.01.14.4.1	Sisa Lebih/Kurang Pembiayaan Tahun Berkenaan	0,00	1.390.424.288,00	1.390.424.288,00	0,00
6.4.01.4.01.15	Kecamatan Berampu				
6.4.01.4.01.15.4	<b>SISA LEBIH/KURANG PEMBIAYAAN TAHUN BERKENAAN</b>	0,00	1.448.280.145,00	1.448.280.145,00	0,00
6.4.01.4.01.15.4.1	Sisa Lebih/Kurang Pembiayaan Tahun Berkenaan	0,00	1.448.280.145,00	1.448.280.145,00	0,00
6.4.01.4.01.16	Kecamatan Silahisabungan				
6.4.01.4.01.16.4	<b>SISA LEBIH/KURANG PEMBIAYAAN TAHUN BERKENAAN</b>	0,00	1.628.353.479,00	1.628.353.479,00	0,00
6.4.01.4.01.16.4.1	Sisa Lebih/Kurang Pembiayaan Tahun Berkenaan	0,00	1.628.353.479,00	1.628.353.479,00	0,00
6.4.01.4.01.17	Kecamatan Sitinjo				
6.4.01.4.01.17.4	<b>SISA LEBIH/KURANG PEMBIAYAAN TAHUN BERKENAAN</b>	0,00	2.236.528.028,00	2.236.528.028,00	0,00
6.4.01.4.01.17.4.1	Sisa Lebih/Kurang Pembiayaan Tahun Berkenaan	0,00	2.236.528.028,00	2.236.528.028,00	0,00
6.4.01.4.01.18	Kepala Daerah dan Wakil Kepala Daerah				
6.4.01.4.01.18.4	<b>SISA LEBIH/KURANG PEMBIAYAAN TAHUN BERKENAAN</b>	0,00	400.000.000,00	400.000.000,00	0,00
6.4.01.4.01.18.4.1	Sisa Lebih/Kurang Pembiayaan Tahun Berkenaan	0,00	400.000.000,00	400.000.000,00	0,00
6.4.02	Pengawasan				
6.4.02.4.02.01	Inspektorat				
6.4.02.4.02.01.4	<b>SISA LEBIH/KURANG PEMBIAYAAN TAHUN BERKENAAN</b>	0,00	6.093.849.106,00	6.093.849.106,00	0,00
6.4.02.4.02.01.4.1	Sisa Lebih/Kurang Pembiayaan Tahun Berkenaan	0,00	6.093.849.106,00	6.093.849.106,00	0,00
6.4.03	Perencanaan				
6.4.03.4.03.01	Badan Perencanaan Pembangunan Daerah				
6.4.03.4.03.01.4	<b>SISA LEBIH/KURANG PEMBIAYAAN TAHUN BERKENAAN</b>	0,00	4.808.143.762,00	4.808.143.762,00	0,00
6.4.03.4.03.01.4.1	Sisa Lebih/Kurang Pembiayaan Tahun Berkenaan	0,00	4.808.143.762,00	4.808.143.762,00	0,00
6.4.03.4.03.02	Badan Penelitian Dan Pengembangan Daerah				
6.4.03.4.03.02.4	<b>SISA LEBIH/KURANG PEMBIAYAAN TAHUN BERKENAAN</b>	0,00	2.072.848.942,00	2.072.848.942,00	0,00
6.4.03.4.03.02.4.1	Sisa Lebih/Kurang Pembiayaan Tahun Berkenaan	0,00	2.072.848.942,00	2.072.848.942,00	0,00
6.4.04	Keuangan				
6.4.04.4.04.01	Badan Pengelola Keuangan Dan Aset Daerah				

NOMOR URUT	URAIAN	JUMLAH (Rp)		BERTAMBAH / (BERKURANG)	
		ANGGARAN SETELAH PERUBAHAN	REALISASI	(Rp)	(%)
6.4.04.4.04.01.1	<b>PENERIMAAN PEMBIAYAAN DAERAH</b>	87.947.135.465,89	87.947.135.465,89	0,00	100,00
6.4.04.4.04.01.1.1	Sisa Lebih Perhitungan Anggaran Tahun Anggaran Sebelumnya	87.947.135.465,89	87.947.135.465,89	0,00	100,00
6.4.04.4.04.01.2	<b>PENGELUARAN PEMBIAYAAN DAERAH</b>	8.370.000.000,00	0,00	(8.370.000.000,00)	0,00
6.4.04.4.04.01.2.2	Penyertaan Modal (Investasi) Pemerintah Daerah	8.370.000.000,00	0,00	(8.370.000.000,00)	0,00
6.4.04.4.04.01.4	<b>SISA LEBIH/KURANG PEMBIAYAAN TAHUN BERKENAAN</b>	0,00	(981.903.748.576,07)	(981.903.748.576,07)	0,00
6.4.04.4.04.01.4.1	Sisa Lebih/Kurang Pembiayaan Tahun Berkenaan	0,00	(981.903.748.576,07)	(981.903.748.576,07)	0,00
6.4.04.4.04.02	<b>Badan Pengelola Pendapatan Daerah</b>				
6.4.04.4.04.02.4	<b>SISA LEBIH/KURANG PEMBIAYAAN TAHUN BERKENAAN</b>	0,00	(7.307.642.567,00)	(7.307.642.567,00)	0,00
6.4.04.4.04.02.4.1	Sisa Lebih/Kurang Pembiayaan Tahun Berkenaan	0,00	(7.307.642.567,00)	(7.307.642.567,00)	0,00
6.4.05	<b>Kepegawaian</b>				
6.4.05.4.05.01	<b>Badan Kepegawaian Dan Pengembangan Sumber Daya Manusia</b>				
6.4.05.4.05.01.4	<b>SISA LEBIH/KURANG PEMBIAYAAN TAHUN BERKENAAN</b>	0,00	9.121.727.855,00	9.121.727.855,00	0,00
6.4.05.4.05.01.4.1	Sisa Lebih/Kurang Pembiayaan Tahun Berkenaan	0,00	9.121.727.855,00	9.121.727.855,00	0,00
6.4.06	<b>Pendidikan dan Pelatihan</b>				
6.4.06.4.06.01	<b>Akademi Keperawatan</b>				
6.4.06.4.06.01.4	<b>SISA LEBIH/KURANG PEMBIAYAAN TAHUN BERKENAAN</b>	0,00	2.239.920.580,00	2.239.920.580,00	0,00
6.4.06.4.06.01.4.1	Sisa Lebih/Kurang Pembiayaan Tahun Berkenaan	0,00	2.239.920.580,00	2.239.920.580,00	0,00
6.4.08	<b>Penanggulangan Bencana Daerah</b>				
6.4.08.4.08.01	<b>Badan Penanggulangan Bencana Daerah</b>				
6.4.08.4.08.01.4	<b>SISA LEBIH/KURANG PEMBIAYAAN TAHUN BERKENAAN</b>	0,00	5.467.927.416,00	5.467.927.416,00	0,00
6.4.08.4.08.01.4.1	Sisa Lebih/Kurang Pembiayaan Tahun Berkenaan	0,00	5.467.927.416,00	5.467.927.416,00	0,00

Salinan sesuai dengan aslinya

KEPALA BAGIAN HUKUM



RUDOL TAMBA, SH  
Pembina Tingkat I (IV/b)  
NIP. 197010221998031006

BUPATI DAIRI,

ttd.

EDDY KELENG ATE BERUTU



**PEMERINTAH KABUPATEN DAIRI**  
**RINCIAN LAPORAN REALISASI ANGGARAN MENURUT URUSAN PEMERINTAHAN DAERAH, ORGANISASI,**  
**PENDAPATAN, BELANJA DAN PEMBIAYAAN**  
 TAHUN ANGGARAN 2019

Urusan Pemerintahan : 1                      Urusan Wajib Pelayanan Dasar  
 Bidang Pemerintahan : 1.01                      Pendidikan  
 Unit Organisasi : 1.01.01                      Dinas Pendidikan  
 Sub Unit Organisasi : 1.01.01.01                      Dinas Pendidikan

KODE REKENING	URAIAN	JUMLAH (Rp)		BERTAMBAH / (BERKURANG)		DASAR HUKUM
		ANGGARAN SETELAH PERUBAHAN	REALISASI	(Rp)	(%)	
1	2	3	4	5 = 4 - 3	6	7
1.01.1.01.01.01.00.00.5	<b>BELANJA</b>	344.176.893.083,89	332.556.947.384,80	(11.619.945.699,09)	96,62	
1.01.1.01.01.01.00.00.5.1	<b>BELANJA TIDAK LANGSUNG</b>	265.174.266.074,29	256.913.163.050,00	(8.261.103.024,29)	96,88	
1.01.1.01.01.01.00.00.5.1.1	Belanja Pegawai	265.174.266.074,29	256.913.163.050,00	(8.261.103.024,29)	96,88	
1.01.1.01.01.01.00.00.5.2	<b>BELANJA LANGSUNG</b>	79.002.627.009,60	75.643.784.334,80	(3.358.842.674,80)	95,75	
1.01.1.01.01.01.00	<b>Non Program</b>	0,00	12.702.832,48	12.702.832,48	0,00	
1.01.1.01.01.01.00.00	<i>Non Kegiatan</i>	0,00	12.702.832,48	12.702.832,48	0,00	
1.01.1.01.01.01.00.00.5.2.2	Belanja Barang dan Jasa	0,00	12.702.832,48	12.702.832,48	0,00	
1.01.1.01.01.01.01	<b>Program Pelayanan Administrasi Perkantoran</b>	1.379.275.850,00	1.263.467.226,00	(115.808.624,00)	91,60	
1.01.1.01.01.01.01.02	<i>Penyediaan jasa komunikasi, sumber daya air dan listrik</i>	51.105.000,00	24.254.588,00	(26.850.412,00)	47,46	
1.01.1.01.01.01.01.02.5.2.2	Belanja Barang dan Jasa	51.105.000,00	24.254.588,00	(26.850.412,00)	47,46	
1.01.1.01.01.01.01.09	<i>Penyediaan jasa perbaikan peralatan kerja</i>	19.980.000,00	0,00	(19.980.000,00)	0,00	
1.01.1.01.01.01.01.09.5.2.2	Belanja Barang dan Jasa	19.980.000,00	0,00	(19.980.000,00)	0,00	
1.01.1.01.01.01.01.10	<i>Penyediaan alat tulis kantor</i>	120.000.000,00	119.872.700,00	(127.300,00)	99,89	
1.01.1.01.01.01.01.10.5.2.2	Belanja Barang dan Jasa	120.000.000,00	119.872.700,00	(127.300,00)	99,89	
1.01.1.01.01.01.01.11	<i>Penyediaan barang cetakan dan penggandaan</i>	86.999.750,00	85.681.450,00	(1.318.300,00)	98,48	
1.01.1.01.01.01.01.11.5.2.2	Belanja Barang dan Jasa	86.999.750,00	85.681.450,00	(1.318.300,00)	98,48	
1.01.1.01.01.01.01.12	<i>Penyediaan komponen instalasi listrik/penerangan bangunan kantor</i>	15.087.000,00	14.799.350,00	(287.650,00)	98,09	
1.01.1.01.01.01.01.12.5.2.2	Belanja Barang dan Jasa	15.087.000,00	14.799.350,00	(287.650,00)	98,09	
1.01.1.01.01.01.01.14	<i>Penyediaan peralatan rumah tangga</i>	25.000.000,00	24.322.700,00	(677.300,00)	97,29	
1.01.1.01.01.01.01.14.5.2.2	Belanja Barang dan Jasa	25.000.000,00	24.322.700,00	(677.300,00)	97,29	

KODE REKENING	URATAN	JUMLAH (Rp)		BERTAMBAH / (BERKURANG)		DASAR HUKUM
		ANGGARAN SETELAH PERUBAHAN	REALISASI	(Rp)	(%)	
1	2	3	4	5 = 4 - 3	6	7
1.01 . 1.01.01 . 01 . 01 . 15	<i>Penyediaan bahan bacaan dan peraturan perundang-undangan</i>	7.200.000,00	7.200.000,00	0,00	100,00	
1.01 . 1.01.01 . 01 . 01 . 15 . 5 . 2 . 2	<i>Belanja Barang dan Jasa</i>	7.200.000,00	7.200.000,00	0,00	100,00	
1.01 . 1.01.01 . 01 . 01 . 17	<i>Penyediaan makanan dan minuman</i>	40.000.000,00	37.780.000,00	(2.220.000,00)	94,45	
1.01 . 1.01.01 . 01 . 01 . 17 . 5 . 2 . 2	<i>Belanja Barang dan Jasa</i>	40.000.000,00	37.780.000,00	(2.220.000,00)	94,45	
1.01 . 1.01.01 . 01 . 01 . 18	<i>Rapat-rapat koordinasi dan konsultasi ke luar daerah</i>	675.000.000,00	649.368.453,00	(25.631.547,00)	96,20	
1.01 . 1.01.01 . 01 . 01 . 18 . 5 . 2 . 2	<i>Belanja Barang dan Jasa</i>	675.000.000,00	649.368.453,00	(25.631.547,00)	96,20	
1.01 . 1.01.01 . 01 . 01 . 19	<i>Penyediaan Jasa Perizinan Pajak Kendaraan Dinas</i>	4.363.000,00	1.570.685,00	(2.792.315,00)	36,00	
1.01 . 1.01.01 . 01 . 01 . 19 . 5 . 2 . 2	<i>Belanja Barang dan Jasa</i>	4.363.000,00	1.570.685,00	(2.792.315,00)	36,00	
1.01 . 1.01.01 . 01 . 01 . 20	<i>Penyediaan Uang Lembur</i>	102.000.000,00	101.185.000,00	(815.000,00)	99,20	
1.01 . 1.01.01 . 01 . 01 . 20 . 5 . 2 . 1	<i>Belanja Pegawai</i>	5.850.000,00	5.745.000,00	(105.000,00)	98,21	
1.01 . 1.01.01 . 01 . 01 . 20 . 5 . 2 . 2	<i>Belanja Barang dan Jasa</i>	96.150.000,00	95.440.000,00	(710.000,00)	99,26	
1.01 . 1.01.01 . 01 . 01 . 21	<i>Penyediaan Jasa Pendukung Administrasi/Teknis Perkantoran</i>	232.541.100,00	197.432.300,00	(35.108.800,00)	84,90	
1.01 . 1.01.01 . 01 . 01 . 21 . 5 . 2 . 1	<i>Belanja Pegawai</i>	224.400.000,00	190.400.000,00	(34.000.000,00)	84,85	
1.01 . 1.01.01 . 01 . 01 . 21 . 5 . 2 . 2	<i>Belanja Barang dan Jasa</i>	8.141.100,00	7.032.300,00	(1.108.800,00)	86,38	
1.01 . 1.01.01 . 01 . 02	<b>Program Peningkatan Sarana dan Prasarana Aparatur</b>	379.571.000,00	321.178.590,00	(58.392.410,00)	84,62	
1.01 . 1.01.01 . 01 . 02 . 07	<i>Pengadaan perlengkapan gedung kantor</i>	118.146.000,00	85.410.640,00	(32.735.360,00)	72,29	
1.01 . 1.01.01 . 01 . 02 . 07 . 5 . 2 . 3	<i>Belanja Modal</i>	118.146.000,00	85.410.640,00	(32.735.360,00)	72,29	
1.01 . 1.01.01 . 01 . 02 . 09	<i>Pengadaan peralatan gedung kantor</i>	50.180.000,00	48.850.700,00	(1.329.300,00)	97,35	
1.01 . 1.01.01 . 01 . 02 . 09 . 5 . 2 . 3	<i>Belanja Modal</i>	50.180.000,00	48.850.700,00	(1.329.300,00)	97,35	
1.01 . 1.01.01 . 01 . 02 . 10	<i>Pengadaan mebeleur</i>	0,00	0,00	0,00	0,00	
1.01 . 1.01.01 . 01 . 02 . 10 . 5 . 2 . 3	<i>Belanja Modal</i>	0,00	0,00	0,00	0,00	
1.01 . 1.01.01 . 01 . 02 . 22	<i>Pemeliharaan rutin/berkala gedung kantor</i>	146.660.000,00	144.198.000,00	(2.462.000,00)	98,32	
1.01 . 1.01.01 . 01 . 02 . 22 . 5 . 2 . 3	<i>Belanja Modal</i>	146.660.000,00	144.198.000,00	(2.462.000,00)	98,32	
1.01 . 1.01.01 . 01 . 02 . 24	<i>Pemeliharaan rutin/berkala kendaraan dinas/operasional</i>	64.585.000,00	42.719.250,00	(21.865.750,00)	66,14	
1.01 . 1.01.01 . 01 . 02 . 24 . 5 . 2 . 2	<i>Belanja Barang dan Jasa</i>	64.585.000,00	42.719.250,00	(21.865.750,00)	66,14	
1.01 . 1.01.01 . 01 . 05	<b>Program Peningkatan Kapasitas Sumber Daya Aparatur</b>	54.030.000,00	53.750.761,00	(279.239,00)	99,48	
1.01 . 1.01.01 . 01 . 05 . 01	<i>Pendidikan dan pelatihan formal</i>	54.030.000,00	53.750.761,00	(279.239,00)	99,48	
1.01 . 1.01.01 . 01 . 05 . 01 . 5 . 2 . 2	<i>Belanja Barang dan Jasa</i>	54.030.000,00	53.750.761,00	(279.239,00)	99,48	
1.01 . 1.01.01 . 01 . 06	<b>Program peningkatan pengembangan sistem pelaporan capaian kinerja dan keuangan</b>	15.000.000,00	9.000.000,00	(6.000.000,00)	60,00	

KODE REKENING	URAIAN	JUMLAH (Rp)		BERTAMBAH / (BERKURANG)		DASAR HUKUM
		ANGGARAN SETELAH PERUBAHAN	REALISASI	(Rp)	(%)	
1	2	3	4	5 = 4 - 3	6	7
1.01 . 1.01.01 . 01 . 06 . 01	<i>Penyusunan laporan capaian kinerja dan ikhtisar realisasi kinerja SKPD</i>	15.000.000,00	9.000.000,00	(6.000.000,00)	60,00	
1.01 . 1.01.01 . 01 . 06 . 01 . 5 . 2 . 2	Belanja Barang dan Jasa	15.000.000,00	9.000.000,00	(6.000.000,00)	60,00	
1.01 . 1.01.01 . 01 . 15	<b>Program Pendidikan Anak Usia Dini</b>	304.993.000,00	204.172.564,00	(100.820.436,00)	66,94	
1.01 . 1.01.01 . 01 . 15 . 67	<i>Manajemen Pengawasan Penggunaan BOP</i>	119.993.000,00	23.022.000,00	(96.971.000,00)	19,19	
1.01 . 1.01.01 . 01 . 15 . 67 . 5 . 2 . 1	Belanja Pegawai	450.000,00	0,00	(450.000,00)	0,00	
1.01 . 1.01.01 . 01 . 15 . 67 . 5 . 2 . 2	Belanja Barang dan Jasa	119.543.000,00	23.022.000,00	(96.521.000,00)	19,26	
1.01 . 1.01.01 . 01 . 15 . 68	<i>Biaya Operasional Sekolah (DAK NON FISIK)</i>	105.000.000,00	104.877.865,00	(122.135,00)	99,88	
1.01 . 1.01.01 . 01 . 15 . 68 . 5 . 2 . 2	Belanja Barang dan Jasa	105.000.000,00	104.877.865,00	(122.135,00)	99,88	
1.01 . 1.01.01 . 01 . 15 . 69	<i>Biaya Operasional Sekolah</i>	80.000.000,00	76.272.699,00	(3.727.301,00)	95,34	
1.01 . 1.01.01 . 01 . 15 . 69 . 5 . 2 . 2	Belanja Barang dan Jasa	80.000.000,00	76.272.699,00	(3.727.301,00)	95,34	
1.01 . 1.01.01 . 01 . 16	<b>Program Wajib Belajar Pendidikan Dasar Sembilan Tahun</b>	75.097.426.409,60	72.898.926.017,32	(2.198.500.392,28)	97,07	
1.01 . 1.01.01 . 01 . 16 . 04	<i>Penambahan ruang guru sekolah</i>	518.400.000,00	497.992.650,00	(20.407.350,00)	96,06	
1.01 . 1.01.01 . 01 . 16 . 04 . 5 . 2 . 3	Belanja Modal	518.400.000,00	497.992.650,00	(20.407.350,00)	96,06	
1.01 . 1.01.01 . 01 . 16 . 70	<i>Pembinaan minat, bakat, dan kreativitas siswa SMP</i>	304.943.000,00	88.522.400,00	(216.420.600,00)	29,03	
1.01 . 1.01.01 . 01 . 16 . 70 . 5 . 2 . 1	Belanja Pegawai	12.300.000,00	0,00	(12.300.000,00)	0,00	
1.01 . 1.01.01 . 01 . 16 . 70 . 5 . 2 . 2	Belanja Barang dan Jasa	292.643.000,00	88.522.400,00	(204.120.600,00)	30,25	
1.01 . 1.01.01 . 01 . 16 . 78	<i>Monitoring, evaluasi, pelaporan dan Pelaksanaan US SD/MI, UAS, UASEN</i>	508.490.000,00	120.164.500,00	(388.325.500,00)	23,63	
1.01 . 1.01.01 . 01 . 16 . 78 . 5 . 2 . 2	Belanja Barang dan Jasa	508.490.000,00	120.164.500,00	(388.325.500,00)	23,63	
1.01 . 1.01.01 . 01 . 16 . 104	<i>Pemberian Bantuan Operasional Sekolah Dasar dan Menengah Pertama (BOS)</i>	48.400.828.409,60	47.545.393.198,32	(855.435.211,28)	98,23	
1.01 . 1.01.01 . 01 . 16 . 104 . 5 . 2 . 1	Belanja Pegawai	8.991.006.113,00	8.962.875.113,00	(28.131.000,00)	99,69	
1.01 . 1.01.01 . 01 . 16 . 104 . 5 . 2 . 2	Belanja Barang dan Jasa	28.065.820.457,60	27.303.289.253,32	(762.531.204,28)	97,28	
1.01 . 1.01.01 . 01 . 16 . 104 . 5 . 2 . 3	Belanja Modal	11.344.001.839,00	11.279.228.832,00	(64.773.007,00)	99,43	
1.01 . 1.01.01 . 01 . 16 . 112	<i>Koordinasi Penyaluran Bantuan Operasional Sekolah (BOS)</i>	139.445.000,00	80.195.000,00	(59.250.000,00)	57,51	
1.01 . 1.01.01 . 01 . 16 . 112 . 5 . 2 . 2	Belanja Barang dan Jasa	139.445.000,00	80.195.000,00	(59.250.000,00)	57,51	
1.01 . 1.01.01 . 01 . 16 . 113	<i>Pembinaan Minat, Bakat, dan Kreativitas Siswa SD</i>	136.153.000,00	128.623.000,00	(7.530.000,00)	94,47	
1.01 . 1.01.01 . 01 . 16 . 113 . 5 . 2 . 2	Belanja Barang dan Jasa	136.153.000,00	128.623.000,00	(7.530.000,00)	94,47	
1.01 . 1.01.01 . 01 . 16 . 114	<i>Monitoring, evaluasi, pelaporan dan Pelaksanaan US dan UN SMP/MTs</i>	148.385.000,00	91.549.850,00	(56.835.150,00)	61,70	
1.01 . 1.01.01 . 01 . 16 . 114 . 5 . 2 . 2	Belanja Barang dan Jasa	148.385.000,00	91.549.850,00	(56.835.150,00)	61,70	
1.01 . 1.01.01 . 01 . 16 . 115	<i>Pengadaan Alat - Alat Laboratorium Komputer SMP</i>	1.246.560.000,00	1.197.444.980,00	(49.115.020,00)	96,06	

KODE REKENING	URAIAN	JUMLAH (Rp)		BERTAMBAH / (BERKURANG)		DASAR HUKUM
		ANGGARAN SETELAH PERUBAHAN	REALISASI	(Rp)	(%)	
1	2	3	4	5 = 4 - 3	6	7
1.01 . 1.01.01 . 01 . 16 . 115 . 5 . 2 . 3	Belanja Modal	1.246.560.000,00	1.197.444.980,00	(49.115.020,00)	96,06	
1.01 . 1.01.01 . 01 . 16 . 116	Pembangunan Ruang Kelas Baru (RKB) beserta Perabotnya (DAK FISIK SD)	823.698.728,00	818.723.726,00	(4.975.002,00)	99,40	
1.01 . 1.01.01 . 01 . 16 . 116 . 5 . 2 . 3	Belanja Modal	823.698.728,00	818.723.726,00	(4.975.002,00)	99,40	
1.01 . 1.01.01 . 01 . 16 . 117	Pembangunan Toilet (Jamban) Beserta Sanitasinya (DAK FISIK SD)	933.837.951,00	927.956.696,00	(5.881.255,00)	99,37	
1.01 . 1.01.01 . 01 . 16 . 117 . 5 . 2 . 3	Belanja Modal	933.837.951,00	927.956.696,00	(5.881.255,00)	99,37	
1.01 . 1.01.01 . 01 . 16 . 118	Pengadaan Buku Koleksi Perpustakaan (Buku Pengayaan, Buku Referensi dan Buku Panduan Pendidik) (DAK FISIK SD)	1.604.873.788,00	1.554.344.144,00	(50.529.644,00)	96,85	
1.01 . 1.01.01 . 01 . 16 . 118 . 5 . 2 . 2	Belanja Barang dan Jasa	100.000.000,00	99.566.202,00	(433.798,00)	99,57	
1.01 . 1.01.01 . 01 . 16 . 118 . 5 . 2 . 3	Belanja Modal	1.504.873.788,00	1.454.777.942,00	(50.095.846,00)	96,67	
1.01 . 1.01.01 . 01 . 16 . 119	Pembangunan Ruang Kelas Baru (RKB) Beserta Perabotnya (DAK FISIK SMP)	434.086.800,00	431.547.000,00	(2.539.800,00)	99,41	
1.01 . 1.01.01 . 01 . 16 . 119 . 5 . 2 . 3	Belanja Modal	434.086.800,00	431.547.000,00	(2.539.800,00)	99,41	
1.01 . 1.01.01 . 01 . 16 . 120	Pembangunan Jamban Guru dan Siswa Beserta Sanitasinya (DAK FISIK SMP)	100.894.500,00	100.032.000,00	(862.500,00)	99,15	
1.01 . 1.01.01 . 01 . 16 . 120 . 5 . 2 . 3	Belanja Modal	100.894.500,00	100.032.000,00	(862.500,00)	99,15	
1.01 . 1.01.01 . 01 . 16 . 121	Pembangunan Pagar Sekolah SD	2.798.000.000,00	2.742.112.000,00	(55.888.000,00)	98,00	
1.01 . 1.01.01 . 01 . 16 . 121 . 5 . 2 . 3	Belanja Modal	2.798.000.000,00	2.742.112.000,00	(55.888.000,00)	98,00	
1.01 . 1.01.01 . 01 . 16 . 122	Pembangunan Sanitasi dan Air Bersih SD	604.800.000,00	592.804.400,00	(11.995.600,00)	98,02	
1.01 . 1.01.01 . 01 . 16 . 122 . 5 . 2 . 3	Belanja Modal	604.800.000,00	592.804.400,00	(11.995.600,00)	98,02	
1.01 . 1.01.01 . 01 . 16 . 123	Pembangunan Laboratorium Komputer Beserta Perabotnya	530.000.000,00	510.210.270,00	(19.789.730,00)	96,27	
1.01 . 1.01.01 . 01 . 16 . 123 . 5 . 2 . 3	Belanja Modal	530.000.000,00	510.210.270,00	(19.789.730,00)	96,27	
1.01 . 1.01.01 . 01 . 16 . 124	Pembangunan Pagar Sekolah dan Pos Jaga SMP	416.000.000,00	410.014.000,00	(5.986.000,00)	98,56	
1.01 . 1.01.01 . 01 . 16 . 124 . 5 . 2 . 3	Belanja Modal	416.000.000,00	410.014.000,00	(5.986.000,00)	98,56	
1.01 . 1.01.01 . 01 . 16 . 125	Pengadaan Mobiler SD	951.229.000,00	927.832.900,00	(23.396.100,00)	97,54	
1.01 . 1.01.01 . 01 . 16 . 125 . 5 . 2 . 3	Belanja Modal	951.229.000,00	927.832.900,00	(23.396.100,00)	97,54	
1.01 . 1.01.01 . 01 . 16 . 126	Pengadaan Mobiler SMP	593.600.000,00	539.777.080,00	(53.822.920,00)	90,93	
1.01 . 1.01.01 . 01 . 16 . 126 . 5 . 2 . 3	Belanja Modal	593.600.000,00	539.777.080,00	(53.822.920,00)	90,93	
1.01 . 1.01.01 . 01 . 16 . 127	Pembangunan Ruang Kelas Baru SD	1.176.600.000,00	1.140.661.900,00	(35.938.100,00)	96,95	
1.01 . 1.01.01 . 01 . 16 . 127 . 5 . 2 . 3	Belanja Modal	1.176.600.000,00	1.140.661.900,00	(35.938.100,00)	96,95	
1.01 . 1.01.01 . 01 . 16 . 128	Pembangunan Ruang Kelas Baru SMP	453.600.000,00	435.416.900,00	(18.183.100,00)	95,99	
1.01 . 1.01.01 . 01 . 16 . 128 . 5 . 2 . 3	Belanja Modal	453.600.000,00	435.416.900,00	(18.183.100,00)	95,99	

KODE REKENING	URAIAN	JUMLAH (Rp)		BERTAMBAH / (BERKURANG)		DASAR HUKUM
		ANGGARAN SETELAH PERUBAHAN	REALISASI	(Rp)	(%)	
1	2	3	4	5 = 4 - 3	6	7
1.01 . 1.01.01 . 01 . 16 . 129	Rehabilitasi Ruang Kelas Beserta Perabotnya SMP	536.840.000,00	517.908.200,00	(18.931.800,00)	96,47	
1.01 . 1.01.01 . 01 . 16 . 129 . 5 . 2 . 3	Belanja Modal	536.840.000,00	517.908.200,00	(18.931.800,00)	96,47	
1.01 . 1.01.01 . 01 . 16 . 130	Pengadaan Sarana Pendidikan Jasmani Olahraga dan Kesehatan (DAK FISIK SD)	201.600.000,00	195.064.320,00	(6.535.680,00)	96,76	
1.01 . 1.01.01 . 01 . 16 . 130 . 5 . 2 . 3	Belanja Modal	201.600.000,00	195.064.320,00	(6.535.680,00)	96,76	
1.01 . 1.01.01 . 01 . 16 . 131	Rehabilitasi Ruang Kelas Tingkat Kerusakan Berat Beserta Perabotnya (DAK FISIK SD)	5.670.596.533,00	5.653.269.223,00	(17.327.310,00)	99,69	
1.01 . 1.01.01 . 01 . 16 . 131 . 5 . 2 . 3	Belanja Modal	5.670.596.533,00	5.653.269.223,00	(17.327.310,00)	99,69	
1.01 . 1.01.01 . 01 . 16 . 132	Rehabilitasi Ruang Kelas Tingkat Kerusakan Berat Beserta Perabotnya (DAK FISIK SMP)	924.672.000,00	917.660.300,00	(7.011.700,00)	99,24	
1.01 . 1.01.01 . 01 . 16 . 132 . 5 . 2 . 2	Belanja Barang dan Jasa	220.160.000,00	220.160.000,00	0,00	100,00	
1.01 . 1.01.01 . 01 . 16 . 132 . 5 . 2 . 3	Belanja Modal	704.512.000,00	697.500.300,00	(7.011.700,00)	99,00	
1.01 . 1.01.01 . 01 . 16 . 133	Pembangunan Laboratorium IPA Beserta Perabotnya (DAK FISIK SMP)	700.980.000,00	698.667.000,00	(2.313.000,00)	99,67	
1.01 . 1.01.01 . 01 . 16 . 133 . 5 . 2 . 2	Belanja Barang dan Jasa	333.800.000,00	333.800.000,00	0,00	100,00	
1.01 . 1.01.01 . 01 . 16 . 133 . 5 . 2 . 3	Belanja Modal	367.180.000,00	364.867.000,00	(2.313.000,00)	99,37	
1.01 . 1.01.01 . 01 . 16 . 134	Pengadaan Peralatan Laboratorium Komputer (DAK FISIK SMP)	1.513.850.200,00	1.484.314.050,00	(29.536.150,00)	98,05	
1.01 . 1.01.01 . 01 . 16 . 134 . 5 . 2 . 3	Belanja Modal	1.513.850.200,00	1.484.314.050,00	(29.536.150,00)	98,05	
1.01 . 1.01.01 . 01 . 16 . 135	Pengadaan Sarana Pendidikan Jasmani Olahraga dan Kesehatan (DAK FISIK SMP)	198.450.000,00	192.464.400,00	(5.985.600,00)	96,98	
1.01 . 1.01.01 . 01 . 16 . 135 . 5 . 2 . 3	Belanja Modal	198.450.000,00	192.464.400,00	(5.985.600,00)	96,98	
1.01 . 1.01.01 . 01 . 16 . 136	Pengadaan Peralatan Laboratorium IPA , Fisika, Biologi (DAK FISIK SMP)	0,00	0,00	0,00	0,00	
1.01 . 1.01.01 . 01 . 16 . 136 . 5 . 2 . 3	Belanja Modal	0,00	0,00	0,00	0,00	
1.01 . 1.01.01 . 01 . 16 . 137	Pembangunan Perpustakaan Sekolah SD	224.000.000,00	214.220.000,00	(9.780.000,00)	95,63	
1.01 . 1.01.01 . 01 . 16 . 137 . 5 . 2 . 3	Belanja Modal	224.000.000,00	214.220.000,00	(9.780.000,00)	95,63	
1.01 . 1.01.01 . 01 . 16 . 138	Rehabilitasi Ruang Kelas Beserta Perabotnya SD	2.076.000.000,00	1.973.858.930,00	(102.141.070,00)	95,08	
1.01 . 1.01.01 . 01 . 16 . 138 . 5 . 2 . 3	Belanja Modal	2.076.000.000,00	1.973.858.930,00	(102.141.070,00)	95,08	
1.01 . 1.01.01 . 01 . 16 . 139	Pengadaan Peralatan Laboratorium IPA Fisika SMP (DAK)	115.762.500,00	87.228.500,00	(28.534.000,00)	75,35	
1.01 . 1.01.01 . 01 . 16 . 139 . 5 . 2 . 2	Belanja Barang dan Jasa	44.100.000,00	33.246.400,00	(10.853.600,00)	75,39	
1.01 . 1.01.01 . 01 . 16 . 139 . 5 . 2 . 3	Belanja Modal	71.662.500,00	53.982.100,00	(17.680.400,00)	75,33	
1.01 . 1.01.01 . 01 . 16 . 140	Pengadaan Peralatan Laboratorium IPA Biologi SMP (DAK)	110.250.000,00	82.952.500,00	(27.297.500,00)	75,24	
1.01 . 1.01.01 . 01 . 16 . 140 . 5 . 2 . 2	Belanja Barang dan Jasa	42.000.000,00	31.543.000,00	(10.457.000,00)	75,10	
1.01 . 1.01.01 . 01 . 16 . 140 . 5 . 2 . 3	Belanja Modal	68.250.000,00	51.409.500,00	(16.840.500,00)	75,33	
1.01 . 1.01.01 . 01 . 18	Program Pendidikan Non Formal	83.863.000,00	47.582.844,00	(36.280.156,00)	56,74	



KODE REKENING	URAIAN	JUMLAH (Rp)		BERTAMBAH / (BERKURANG)		DASAR HUKUM
		ANGGARAN SETELAH PERUBAHAN	REALISASI	(Rp)	(%)	
1	2	3	4	5 = 4 - 3	6	7
1.01 . 1.01.01 . 01 . 18 . 14	<i>Biaya Operasional SKB</i>	61.363.000,00	47.582.844,00	(13.780.156,00)	77,54	
1.01 . 1.01.01 . 01 . 18 . 14 . 5 . 2 . 2	Belanja Barang dan Jasa	61.363.000,00	47.582.844,00	(13.780.156,00)	77,54	
1.01 . 1.01.01 . 01 . 18 . 15	<i>BOP Pendidikan Kesetaraan (DAK)</i>	22.500.000,00	0,00	(22.500.000,00)	0,00	
1.01 . 1.01.01 . 01 . 18 . 15 . 5 . 2 . 1	Belanja Pegawai	9.450.000,00	0,00	(9.450.000,00)	0,00	
1.01 . 1.01.01 . 01 . 18 . 15 . 5 . 2 . 2	Belanja Barang dan Jasa	13.050.000,00	0,00	(13.050.000,00)	0,00	
1.01 . 1.01.01 . 01 . 20	<b>Program Peningkatan Mutu Pendidik dan Tenaga Kependidikan</b>	1.118.486.750,00	441.513.400,00	(676.973.350,00)	39,47	
1.01 . 1.01.01 . 01 . 20 . 04	<i>Pembinaan Kelompok Kerja Guru (KKG)</i>	190.000.000,00	153.564.800,00	(36.435.200,00)	80,82	
1.01 . 1.01.01 . 01 . 20 . 04 . 5 . 2 . 2	Belanja Barang dan Jasa	190.000.000,00	153.564.800,00	(36.435.200,00)	80,82	
1.01 . 1.01.01 . 01 . 20 . 11	<i>Pengembangan sistem perencanaan dan pengendalian program profesi pendidik dan tenaga kependidikan</i>	74.500.000,00	69.170.500,00	(5.329.500,00)	92,85	
1.01 . 1.01.01 . 01 . 20 . 11 . 5 . 2 . 2	Belanja Barang dan Jasa	74.500.000,00	69.170.500,00	(5.329.500,00)	92,85	
1.01 . 1.01.01 . 01 . 20 . 13	<i>Pelatihan Kompetensi Tenaga Pendidik</i>	0,00	0,00	0,00	0,00	
1.01 . 1.01.01 . 01 . 20 . 13 . 5 . 2 . 2	Belanja Barang dan Jasa	0,00	0,00	0,00	0,00	
1.01 . 1.01.01 . 01 . 20 . 14	<i>Penyelenggaraan Pelatihan, Seminar dan Lokakarya serta Diskusi Ilmiah tentang Berbagai Isu Pendidikan</i>	147.163.000,00	102.390.600,00	(44.772.400,00)	69,58	
1.01 . 1.01.01 . 01 . 20 . 14 . 5 . 2 . 2	Belanja Barang dan Jasa	147.163.000,00	102.390.600,00	(44.772.400,00)	69,58	
1.01 . 1.01.01 . 01 . 20 . 15	<i>Pendidikan dan Pelatihan Fungsional Penguatan Kepala Sekolah</i>	706.823.750,00	116.387.500,00	(590.436.250,00)	16,47	
1.01 . 1.01.01 . 01 . 20 . 15 . 5 . 2 . 2	Belanja Barang dan Jasa	706.823.750,00	116.387.500,00	(590.436.250,00)	16,47	
1.01 . 1.01.01 . 01 . 22	<b>Program Manajemen Pelayanan Pendidikan</b>	569.981.000,00	391.490.100,00	(178.490.900,00)	68,68	
1.01 . 1.01.01 . 01 . 22 . 10	<i>Lomba Interaktif Siswa</i>	164.000.000,00	95.382.300,00	(68.617.700,00)	58,16	
1.01 . 1.01.01 . 01 . 22 . 10 . 5 . 2 . 1	Belanja Pegawai	7.500.000,00	7.500.000,00	0,00	100,00	
1.01 . 1.01.01 . 01 . 22 . 10 . 5 . 2 . 2	Belanja Barang dan Jasa	156.500.000,00	87.882.300,00	(68.617.700,00)	56,15	
1.01 . 1.01.01 . 01 . 22 . 11	<i>Bimbingan Teknis Aplikasi DAPODIKAS</i>	333.543.000,00	258.079.800,00	(75.463.200,00)	77,38	
1.01 . 1.01.01 . 01 . 22 . 11 . 5 . 2 . 2	Belanja Barang dan Jasa	333.543.000,00	258.079.800,00	(75.463.200,00)	77,38	
1.01 . 1.01.01 . 01 . 22 . 12	<i>Pelaksanaan Hari Pendidikan Nasional</i>	72.438.000,00	38.028.000,00	(34.410.000,00)	52,50	
1.01 . 1.01.01 . 01 . 22 . 12 . 5 . 2 . 1	Belanja Pegawai	2.600.000,00	2.450.000,00	(150.000,00)	94,23	
1.01 . 1.01.01 . 01 . 22 . 12 . 5 . 2 . 2	Belanja Barang dan Jasa	69.838.000,00	35.578.000,00	(34.260.000,00)	50,94	
	<b>SURPLUS / (DEFISIT)</b>	(344.176.893.083,89)	(332.556.947.384,80)	11.619.945.699,09	96,62	

KODE REKENING	URAIAN	JUMLAH (Rp)		BERTAMBAH / (BERKURANG)		DASAR HUKUM
		ANGGARAN SETELAH PERUBAHAN	REALISASI	(Rp)	(%)	
1	2	3	4	5 = 4 - 3	6	7

Salinan sesuai dengan aslinya  
KEPALA BAGIAN HUKUM



RUDOL TAMBA, SH  
Pembina Tingkat I (IV/b)  
NIP. 197010221998031006

BUPATI DAIRI,

ttd.

EDDY KELENG ATE BERUTU



**PEMERINTAH KABUPATEN DAIRI**  
**RINCIAN LAPORAN REALISASI ANGGARAN MENURUT URUSAN PEMERINTAHAN DAERAH, ORGANISASI,**  
**PENDAPATAN, BELANJA DAN PEMBIAYAAN**  
 TAHUN ANGGARAN 2019

Urusan Pemerintahan : 1      Urusan Wajib Pelayanan Dasar  
 Bidang Pemerintahan : 1.02      Kesehatan  
 Unit Organisasi : 1.02.01      Dinas Kesehatan

KODE REKENING	URAIAN	JUMLAH (Rp)		BERTAMBAH / (BERKURANG)		DASAR HUKUM
		ANGGARAN SETELAH PERUBAHAN	REALISASI	(Rp)	(%)	
1	2	3	4	5 = 4 - 3	6	7
1.02.1.02.01.00.00.00.4	<b>PENDAPATAN</b>	46.132.336.000,00	39.846.689.931,00	(6.285.646.069,00)	86,37	Perda No. 7 Tahun 2011 tentang Retribusi Daerah Permendagri No.79 Tahun 2018 Perpres Nomor 32 Tahun 2014
1.02.1.02.01.00.00.00.4.1	<b>PENDAPATAN ASLI DAERAH</b>	46.132.336.000,00	39.846.689.931,00	(6.285.646.069,00)	86,37	
1.02.1.02.01.00.00.00.4.1.2	Hasil Retribusi Daerah	312.000.000,00	759.709.000,00	447.709.000,00	243,50	
1.02.1.02.01.00.00.00.4.1.4	Lain-lain Pendapatan Asli Daerah yang Sah	45.820.336.000,00	39.086.980.931,00	(6.733.355.069,00)	85,30	
1.02.1.02.01.00.00.00.5	<b>BELANJA</b>	187.392.130.232,00	161.654.644.377,95	(25.737.485.854,05)	86,27	
1.02.1.02.01.00.00.00.5.1	<b>BELANJA TIDAK LANGSUNG</b>	71.230.209.000,00	68.269.441.209,00	(2.960.767.791,00)	95,84	
1.02.1.02.01.00.00.00.5.1.1	Belanja Pegawai	71.230.209.000,00	68.269.441.209,00	(2.960.767.791,00)	95,84	
1.02.1.02.01.00.00.00.5.2	<b>BELANJA LANGSUNG</b>	116.161.921.232,00	93.385.203.168,95	(22.776.718.063,05)	80,39	
1.02.1.02.01.00.00	<b>Non Program</b>	0,00	9.834.073,00	9.834.073,00	0,00	
1.02.1.02.01.00.00.00	<i>Non Kegiatan</i>	0,00	9.834.073,00	9.834.073,00	0,00	
1.02.1.02.01.00.00.00.5.2.2	Belanja Barang dan Jasa	0,00	9.834.073,00	9.834.073,00	0,00	
1.02.1.02.01.00.01	<b>Program Pelayanan Administrasi Perkantoran</b>	3.106.807.800,00	2.584.786.098,00	(522.021.702,00)	83,20	
1.02.1.02.01.00.01.01	<i>Penyediaan jasa surat menyurat</i>	6.000.000,00	3.799.500,00	(2.200.500,00)	63,33	
1.02.1.02.01.00.01.01.5.2.2	Belanja Barang dan Jasa	6.000.000,00	3.799.500,00	(2.200.500,00)	63,33	
1.02.1.02.01.00.01.02	<i>Penyediaan jasa komunikasi, sumber daya air dan listrik</i>	624.235.000,00	412.688.130,00	(211.546.870,00)	66,11	
1.02.1.02.01.00.01.02.5.2.2	Belanja Barang dan Jasa	624.235.000,00	412.688.130,00	(211.546.870,00)	66,11	
1.02.1.02.01.00.01.03	<i>Penyediaan jasa peralatan dan perlengkapan kantor</i>	10.000.000,00	0,00	(10.000.000,00)	0,00	
1.02.1.02.01.00.01.03.5.2.2	Belanja Barang dan Jasa	10.000.000,00	0,00	(10.000.000,00)	0,00	
1.02.1.02.01.00.01.06	<i>Penyediaan jasa pemeliharaan dan perizinan kendaraan dinas/operasional</i>	44.260.000,00	16.436.185,00	(27.823.814,00)	37,14	

KODE REKENING	URAIAN	JUMLAH (Rp)		BERTAMBAH / (BERKURANG)		DASAR HUKUM
		ANGGARAN SETELAH PERUBAHAN	REALISASI	(Rp)	(%)	
1	2	3	4	5 = 4 - 3	6	7
1.02 . 1.02.01 . 00 . 01 . 06 . 5 . 2 . 2	Belanja Barang dan Jasa	44.260.000,00	16.436.186,00	(27.823.814,00)	37,14	
1.02 . 1.02.01 . 00 . 01 . 09	<i>Penyediaan jasa perbaikan peralatan kerja</i>	15.000.000,00	8.000.000,00	(7.000.000,00)	53,33	
1.02 . 1.02.01 . 00 . 01 . 09 . 5 . 2 . 2	Belanja Barang dan Jasa	15.000.000,00	8.000.000,00	(7.000.000,00)	53,33	
1.02 . 1.02.01 . 00 . 01 . 10	<i>Penyediaan alat tulis kantor</i>	252.653.000,00	236.663.900,00	(15.989.100,00)	93,67	
1.02 . 1.02.01 . 00 . 01 . 10 . 5 . 2 . 2	Belanja Barang dan Jasa	252.653.000,00	236.663.900,00	(15.989.100,00)	93,67	
1.02 . 1.02.01 . 00 . 01 . 11	<i>Penyediaan barang cetakan dan penggandaan</i>	205.000.000,00	198.930.850,00	(6.069.150,00)	97,04	
1.02 . 1.02.01 . 00 . 01 . 11 . 5 . 2 . 2	Belanja Barang dan Jasa	205.000.000,00	198.930.850,00	(6.069.150,00)	97,04	
1.02 . 1.02.01 . 00 . 01 . 12	<i>Penyediaan komponen instalasi listrik/penerangan bangunan kantor</i>	125.994.000,00	113.516.450,00	(12.477.550,00)	90,10	
1.02 . 1.02.01 . 00 . 01 . 12 . 5 . 2 . 2	Belanja Barang dan Jasa	125.994.000,00	113.516.450,00	(12.477.550,00)	90,10	
1.02 . 1.02.01 . 00 . 01 . 13	<i>Penyediaan peralatan dan perlengkapan kantor</i>	29.356.000,00	28.000.000,00	(1.356.000,00)	95,38	
1.02 . 1.02.01 . 00 . 01 . 13 . 5 . 2 . 3	Belanja Modal	29.356.000,00	28.000.000,00	(1.356.000,00)	95,38	
1.02 . 1.02.01 . 00 . 01 . 14	<i>Penyediaan peralatan rumah tangga</i>	49.986.000,00	43.823.500,00	(6.162.500,00)	87,67	
1.02 . 1.02.01 . 00 . 01 . 14 . 5 . 2 . 2	Belanja Barang dan Jasa	49.986.000,00	43.823.500,00	(6.162.500,00)	87,67	
1.02 . 1.02.01 . 00 . 01 . 15	<i>Penyediaan bahan bacaan dan peraturan perundang-undangan</i>	7.200.000,00	7.200.000,00	0,00	100,00	
1.02 . 1.02.01 . 00 . 01 . 15 . 5 . 2 . 2	Belanja Barang dan Jasa	7.200.000,00	7.200.000,00	0,00	100,00	
1.02 . 1.02.01 . 00 . 01 . 17	<i>Penyediaan makanan dan minuman</i>	90.000.000,00	79.591.000,00	(10.409.000,00)	88,43	
1.02 . 1.02.01 . 00 . 01 . 17 . 5 . 2 . 2	Belanja Barang dan Jasa	90.000.000,00	79.591.000,00	(10.409.000,00)	88,43	
1.02 . 1.02.01 . 00 . 01 . 18	<i>Rapat-rapat koordinasi dan konsultasi ke luar daerah</i>	630.000.000,00	541.231.614,00	(88.768.386,00)	85,91	
1.02 . 1.02.01 . 00 . 01 . 18 . 5 . 2 . 2	Belanja Barang dan Jasa	630.000.000,00	541.231.614,00	(88.768.386,00)	85,91	
1.02 . 1.02.01 . 00 . 01 . 19	<i>Penyediaan jasa pendukung administrasi/ teknis perkantoran</i>	992.123.800,00	870.034.968,00	(122.088.832,00)	87,69	
1.02 . 1.02.01 . 00 . 01 . 19 . 5 . 2 . 1	Belanja Pegawai	964.000.000,00	843.000.000,00	(121.000.000,00)	87,45	
1.02 . 1.02.01 . 00 . 01 . 19 . 5 . 2 . 2	Belanja Barang dan Jasa	28.123.800,00	27.034.968,00	(1.088.832,00)	96,13	
1.02 . 1.02.01 . 00 . 01 . 20	<i>Penyediaan uang lembur PNS</i>	25.000.000,00	24.870.000,00	(130.000,00)	99,48	
1.02 . 1.02.01 . 00 . 01 . 20 . 5 . 2 . 1	Belanja Pegawai	25.000.000,00	24.870.000,00	(130.000,00)	99,48	
1.02 . 1.02.01 . 00 . 02	<b>Program Peningkatan Sarana dan Prasarana Aparatur</b>	<b>3.533.166.000,00</b>	<b>3.320.594.447,00</b>	<b>(212.571.553,00)</b>	<b>93,98</b>	
1.02 . 1.02.01 . 00 . 02 . 07	<i>Pengadaan perlengkapan gedung kantor</i>	490.600.000,00	417.298.450,00	(73.301.550,00)	85,06	
1.02 . 1.02.01 . 00 . 02 . 07 . 5 . 2 . 3	Belanja Modal	490.600.000,00	417.298.450,00	(73.301.550,00)	85,06	
1.02 . 1.02.01 . 00 . 02 . 09	<i>Pengadaan peralatan gedung kantor</i>	641.600.000,00	602.180.000,00	(39.420.000,00)	93,86	
1.02 . 1.02.01 . 00 . 02 . 09 . 5 . 2 . 3	Belanja Modal	641.600.000,00	602.180.000,00	(39.420.000,00)	93,86	
1.02 . 1.02.01 . 00 . 02 . 10	<i>Pengadaan mebeleur</i>	69.530.000,00	66.860.000,00	(2.670.000,00)	96,16	

KODE REKENING	URAIAN	JUMLAH (Rp)		BERTAMBAH / (BERKURANG)		DASAR HUKUM
		ANGGARAN SETELAH PERUBAHAN	REALISASI	(Rp)	(%)	
1	2	3	4	5 = 4 - 3	6	7
1.02.1.02.01.00.02.10.5.2.3	Belanja Modal	69.530.000,00	66.860.000,00	(2.670.000,00)	96,16	
1.02.1.02.01.00.02.11	Pengadaan Instalasi Air Bersih	100.000.000,00	77.800.000,00	(22.200.000,00)	77,80	
1.02.1.02.01.00.02.11.5.2.3	Belanja Modal	100.000.000,00	77.800.000,00	(22.200.000,00)	77,80	
1.02.1.02.01.00.02.21	Pemeliharaan rutin/berkala rumah dinas	1.800.000.000,00	1.771.981.500,00	(28.018.500,00)	98,44	
1.02.1.02.01.00.02.21.5.2.3	Belanja Modal	1.800.000.000,00	1.771.981.500,00	(28.018.500,00)	98,44	
1.02.1.02.01.00.02.24	Pemeliharaan rutin/berkala kendaraan dinas/operasional	231.296.000,00	194.476.497,00	(36.819.503,00)	84,08	
1.02.1.02.01.00.02.24.5.2.2	Belanja Barang dan Jasa	231.296.000,00	194.476.497,00	(36.819.503,00)	84,08	
1.02.1.02.01.00.02.28	Pemeliharaan rutin/berkala peralatan gedung kantor	104.390.000,00	94.513.000,00	(9.877.000,00)	90,54	
1.02.1.02.01.00.02.28.5.2.2	Belanja Barang dan Jasa	104.390.000,00	94.513.000,00	(9.877.000,00)	90,54	
1.02.1.02.01.00.02.45	Pemeliharaan rutin/berkala jaringan listrik	95.750.000,00	95.485.000,00	(265.000,00)	99,72	
1.02.1.02.01.00.02.45.5.2.3	Belanja Modal	95.750.000,00	95.485.000,00	(265.000,00)	99,72	
1.02.1.02.01.00.05	Program Peningkatan Kapasitas Sumber Daya Aparatur	850.000.000,00	812.941.143,00	(37.058.857,00)	95,64	
1.02.1.02.01.00.05.03	Bimbingan teknis implementasi peraturan perundang-undangan	100.000.000,00	81.376.335,00	(18.623.665,00)	81,38	
1.02.1.02.01.00.05.03.5.2.2	Belanja Barang dan Jasa	100.000.000,00	81.376.335,00	(18.623.665,00)	81,38	
1.02.1.02.01.00.05.04	Bimbingan Teknis SDM Rumah Sakit	750.000.000,00	731.564.808,00	(18.435.192,00)	97,54	
1.02.1.02.01.00.05.04.5.2.2	Belanja Barang dan Jasa	750.000.000,00	731.564.808,00	(18.435.192,00)	97,54	
1.02.1.02.01.00.06	Program peningkatan pengembangan sistem pelaporan capaian kinerja dan keuangan	46.400.000,00	32.392.900,00	(14.007.100,00)	69,81	
1.02.1.02.01.00.06.01	Penyusunan laporan capaian kinerja dan ikhtisar realisasi kinerja SKPD	25.000.000,00	16.239.900,00	(8.760.100,00)	64,96	
1.02.1.02.01.00.06.01.5.2.2	Belanja Barang dan Jasa	25.000.000,00	16.239.900,00	(8.760.100,00)	64,96	
1.02.1.02.01.00.06.05	Penyusunan Renstra OPD	21.400.000,00	16.153.000,00	(5.247.000,00)	75,48	
1.02.1.02.01.00.06.05.5.2.2	Belanja Barang dan Jasa	21.400.000,00	16.153.000,00	(5.247.000,00)	75,48	
1.02.1.02.01.00.15	Program Obat dan Perbekalan Kesehatan	2.637.979.000,00	2.156.427.049,00	(481.551.951,00)	81,75	
1.02.1.02.01.00.15.07	Pengadaan Obat dan Perbekalan Kesehatan (DAK FTSIK)	2.637.979.000,00	2.156.427.049,00	(481.551.951,00)	81,75	
1.02.1.02.01.00.15.07.5.2.1	Belanja Pegawai	0,00	0,00	0,00	0,00	
1.02.1.02.01.00.15.07.5.2.2	Belanja Barang dan Jasa	2.637.979.000,00	2.156.427.049,00	(481.551.951,00)	81,75	
1.02.1.02.01.00.16	Program Upaya Kesehatan Masyarakat	80.729.579.040,00	67.729.688.536,95	(12.999.890.503,05)	83,90	
1.02.1.02.01.00.16.01	Pelayanan kesehatan penduduk miskin di puskesmas jaringannya	8.353.633.000,00	8.332.280.609,00	(21.352.391,00)	99,74	
1.02.1.02.01.00.16.01.5.2.2	Belanja Barang dan Jasa	8.353.633.000,00	8.332.280.609,00	(21.352.391,00)	99,74	

KODE REKENING	URAIAN	JUMLAH (Rp)		BERTAMBAH / (BERKURANG)		DASAR HUKUM
		ANGGARAN SETELAH PERUBAHAN	REALISASI	(Rp)	(%)	
1	2	3	4	5 = 4 - 3	6	7
1.02 . 1.02.01 . 00 . 16 . 18	<i>Penyediaan tenaga keperawatan, tenaga kebidanan, tenaga kefarmasian, tenaga kesehatan masyarakat, tenaga gizi, tenaga keteknisan medis, teknis perkantoran dan kebersihan</i>	4.650.822.000,00	4.635.893.892,00	(14.928.108,00)	99,68	
1.02 . 1.02.01 . 00 . 16 . 18 . 5 . 2 . 1	Belanja Pegawai	4.488.000.000,00	4.482.900.000,00	(5.100.000,00)	99,89	
1.02 . 1.02.01 . 00 . 16 . 18 . 5 . 2 . 2	Belanja Barang dan Jasa	162.822.000,00	152.993.892,00	(9.828.108,00)	93,96	
1.02 . 1.02.01 . 00 . 16 . 19	<i>Promosi kesehatan rumah sakit (PKRS)</i>	50.000.000,00	0,00	(50.000.000,00)	0,00	
1.02 . 1.02.01 . 00 . 16 . 19 . 5 . 2 . 2	Belanja Barang dan Jasa	50.000.000,00	0,00	(50.000.000,00)	0,00	
1.02 . 1.02.01 . 00 . 16 . 20	<i>Peningkatan mutu pelayanan kesehatan BLUD</i>	33.752.937.000,00	28.203.445.788,00	(5.549.491.212,00)	83,56	
1.02 . 1.02.01 . 00 . 16 . 20 . 5 . 2 . 1	Belanja Pegawai	15.230.407.475,00	12.397.475.727,00	(2.832.931.748,00)	81,40	
1.02 . 1.02.01 . 00 . 16 . 20 . 5 . 2 . 2	Belanja Barang dan Jasa	18.522.529.525,00	15.805.970.061,00	(2.716.559.464,00)	85,33	
1.02 . 1.02.01 . 00 . 16 . 21	<i>Peningkatan kesehatan masyarakat deteksi dini kesehatan reproduksi</i>	111.599.000,00	49.417.800,00	(62.181.200,00)	44,28	
1.02 . 1.02.01 . 00 . 16 . 21 . 5 . 2 . 2	Belanja Barang dan Jasa	111.599.000,00	49.417.800,00	(62.181.200,00)	44,28	
1.02 . 1.02.01 . 00 . 16 . 22	<i>Perayaan HKN dan kesehatan lainnya</i>	47.172.000,00	0,00	(47.172.000,00)	0,00	
1.02 . 1.02.01 . 00 . 16 . 22 . 5 . 2 . 2	Belanja Barang dan Jasa	47.172.000,00	0,00	(47.172.000,00)	0,00	
1.02 . 1.02.01 . 00 . 16 . 23	<i>Pengelolaan pelayanan BPJS</i>	14.745.026.640,00	11.520.165.417,00	(3.224.861.223,00)	78,13	
1.02 . 1.02.01 . 00 . 16 . 23 . 5 . 2 . 2	Belanja Barang dan Jasa	12.945.026.640,00	10.022.412.552,00	(2.922.614.088,00)	77,42	
1.02 . 1.02.01 . 00 . 16 . 23 . 5 . 2 . 3	Belanja Modal	1.800.000.000,00	1.497.752.865,00	(302.247.135,00)	83,21	
1.02 . 1.02.01 . 00 . 16 . 24	<i>Bantuan Operasional Kesehatan (DAK NON FISIK)</i>	14.688.916.000,00	11.810.437.061,95	(2.878.478.938,05)	80,40	
1.02 . 1.02.01 . 00 . 16 . 24 . 5 . 2 . 1	Belanja Pegawai	598.400.000,00	349.928.000,00	(248.472.000,00)	58,48	
1.02 . 1.02.01 . 00 . 16 . 24 . 5 . 2 . 2	Belanja Barang dan Jasa	14.090.516.000,00	11.460.509.061,95	(2.630.006.938,05)	81,33	
1.02 . 1.02.01 . 00 . 16 . 25	<i>Pembinaan kesehatan remaja</i>	190.469.400,00	178.521.320,00	(11.948.080,00)	93,73	
1.02 . 1.02.01 . 00 . 16 . 25 . 5 . 2 . 2	Belanja Barang dan Jasa	190.469.400,00	178.521.320,00	(11.948.080,00)	93,73	
1.02 . 1.02.01 . 00 . 16 . 26	<i>Pelayanan kesehatan jiwa</i>	147.252.000,00	103.014.550,00	(44.237.450,00)	69,96	
1.02 . 1.02.01 . 00 . 16 . 26 . 5 . 2 . 2	Belanja Barang dan Jasa	147.252.000,00	103.014.550,00	(44.237.450,00)	69,96	
1.02 . 1.02.01 . 00 . 16 . 27	<i>Kegiatan tim kesehatan bergerak dalam rangka peningkatan akses pelayanan kesehatan daerah sulit</i>	168.700.000,00	153.320.744,00	(15.379.256,00)	90,88	
1.02 . 1.02.01 . 00 . 16 . 27 . 5 . 2 . 2	Belanja Barang dan Jasa	168.700.000,00	153.320.744,00	(15.379.256,00)	90,88	
1.02 . 1.02.01 . 00 . 16 . 28	<i>Pelayanan kesehatan matra dan pelayanan kesehatan hari-hari tertentu</i>	218.433.000,00	137.822.000,00	(80.611.000,00)	63,10	
1.02 . 1.02.01 . 00 . 16 . 28 . 5 . 2 . 2	Belanja Barang dan Jasa	218.433.000,00	137.822.000,00	(80.611.000,00)	63,10	
1.02 . 1.02.01 . 00 . 16 . 29	<i>Biaya operasional puskesmas</i>	2.500.000.000,00	1.925.515.596,00	(574.484.404,00)	77,02	
1.02 . 1.02.01 . 00 . 16 . 29 . 5 . 2 . 1	Belanja Pegawai	492.200.000,00	367.200.000,00	(125.000.000,00)	74,60	
1.02 . 1.02.01 . 00 . 16 . 29 . 5 . 2 . 2	Belanja Barang dan Jasa	1.961.000.000,00	1.517.565.596,00	(443.434.404,00)	77,39	

KODE REKENING	URAIAN	JUMLAH (Rp)		BERTAMBAH / (BERKURANG)		DASAR HUKUM
		ANGGARAN SETELAH PERUBAHAN	REALISASI	(Rp)	(%)	
1	2	3	4	5 = 4 - 3	6	7
1.02 . 1.02.01 . 00 . 16 . 29 . 5 . 2 . 3	Belanja Modal	46.800.000,00	40.750.000,00	(6.050.000,00)	87,07	
1.02 . 1.02.01 . 00 . 16 . 30	Peningkatan kesehatan siswa	67.822.000,00	44.980.650,00	(22.841.350,00)	66,32	
1.02 . 1.02.01 . 00 . 16 . 30 . 5 . 2 . 2	Belanja Barang dan Jasa	67.822.000,00	44.980.650,00	(22.841.350,00)	66,32	
1.02 . 1.02.01 . 00 . 16 . 31	Jasa pelayanan kesehatan	183.000.000,00	174.185.000,00	(8.815.000,00)	95,18	
1.02 . 1.02.01 . 00 . 16 . 31 . 5 . 2 . 2	Belanja Barang dan Jasa	183.000.000,00	174.185.000,00	(8.815.000,00)	95,18	
1.02 . 1.02.01 . 00 . 16 . 32	Pelayanan kesehatan dan keselamatan kerja	90.723.000,00	60.317.500,00	(30.405.500,00)	66,49	
1.02 . 1.02.01 . 00 . 16 . 32 . 5 . 2 . 2	Belanja Barang dan Jasa	90.723.000,00	60.317.500,00	(30.405.500,00)	66,49	
1.02 . 1.02.01 . 00 . 16 . 33	Pelayanan kesehatan tradisional	68.646.000,00	62.064.500,00	(6.581.500,00)	90,41	
1.02 . 1.02.01 . 00 . 16 . 33 . 5 . 2 . 2	Belanja Barang dan Jasa	68.646.000,00	62.064.500,00	(6.581.500,00)	90,41	
1.02 . 1.02.01 . 00 . 16 . 34	Pembinaan Sarana Kesehatan Swasta	97.928.000,00	92.332.000,00	(5.596.000,00)	94,29	
1.02 . 1.02.01 . 00 . 16 . 34 . 5 . 2 . 2	Belanja Barang dan Jasa	97.928.000,00	92.332.000,00	(5.596.000,00)	94,29	
1.02 . 1.02.01 . 00 . 16 . 35	Pelayanan Pasien Umum	140.000.000,00	113.207.560,00	(26.792.440,00)	80,86	
1.02 . 1.02.01 . 00 . 16 . 35 . 5 . 2 . 2	Belanja Barang dan Jasa	140.000.000,00	113.207.560,00	(26.792.440,00)	80,86	
1.02 . 1.02.01 . 00 . 16 . 36	Operasional Sistem Penanggulangan Gawat Darurat	250.000.000,00	132.766.549,00	(117.233.451,00)	53,11	
1.02 . 1.02.01 . 00 . 16 . 36 . 5 . 2 . 1	Belanja Pegawai	60.000.000,00	59.925.000,00	(75.000,00)	99,88	
1.02 . 1.02.01 . 00 . 16 . 36 . 5 . 2 . 2	Belanja Barang dan Jasa	150.000.000,00	72.841.549,00	(77.158.451,00)	48,56	
1.02 . 1.02.01 . 00 . 16 . 36 . 5 . 2 . 3	Belanja Modal	40.000.000,00	0,00	(40.000.000,00)	0,00	
1.02 . 1.02.01 . 00 . 16 . 37	Peningkatan Mutu Layanan di Puskesmas dan jaringannya (DBHCHT)	206.500.000,00	0,00	(206.500.000,00)	0,00	
1.02 . 1.02.01 . 00 . 16 . 37 . 5 . 2 . 2	Belanja Barang dan Jasa	206.500.000,00	0,00	(206.500.000,00)	0,00	
1.02 . 1.02.01 . 00 . 17	Program Pengawasan Obat dan Makanan	177.838.000,00	152.516.500,00	(25.321.500,00)	85,76	
1.02 . 1.02.01 . 00 . 17 . 01	Peningkatan pemberdayaan konsumen/masyarakat di bidang obat dan makanan	87.168.000,00	74.424.000,00	(12.744.000,00)	85,38	
1.02 . 1.02.01 . 00 . 17 . 01 . 5 . 2 . 2	Belanja Barang dan Jasa	87.168.000,00	74.424.000,00	(12.744.000,00)	85,38	
1.02 . 1.02.01 . 00 . 17 . 02	Peningkatan pengawasan keamanan pangan dan bahan berbahaya	90.670.000,00	78.092.500,00	(12.577.500,00)	86,13	
1.02 . 1.02.01 . 00 . 17 . 02 . 5 . 2 . 2	Belanja Barang dan Jasa	90.670.000,00	78.092.500,00	(12.577.500,00)	86,13	
1.02 . 1.02.01 . 00 . 19	Program Promosi Kesehatan dan Pemberdayaan Masyarakat	305.952.700,00	233.296.798,00	(72.655.902,00)	76,25	
1.02 . 1.02.01 . 00 . 19 . 01	Pengembangan media promosi dan informasi sadar hidup sehat	58.835.700,00	47.125.700,00	(11.710.000,00)	80,10	
1.02 . 1.02.01 . 00 . 19 . 01 . 5 . 2 . 2	Belanja Barang dan Jasa	58.835.700,00	47.125.700,00	(11.710.000,00)	80,10	
1.02 . 1.02.01 . 00 . 19 . 06	Revitalisasi posyandu	162.527.000,00	110.952.298,00	(51.574.702,00)	68,27	
1.02 . 1.02.01 . 00 . 19 . 06 . 5 . 2 . 2	Belanja Barang dan Jasa	162.527.000,00	110.952.298,00	(51.574.702,00)	68,27	
1.02 . 1.02.01 . 00 . 19 . 07	Gerakan masyarakat hidup sehat (GERMAS)	84.590.000,00	75.218.800,00	(9.371.200,00)	88,92	

KODE REKENING	URAIAN	JUMLAH (Rp)		BERTAMBAH / (BERKURANG)		DASAR HUKUM
		ANGGARAN SETELAH PERUBAHAN	REALISASI	(Rp)	(%)	
1	2	3	4	5 = 4 - 3	6	7
1.02 . 1.02.01 . 00 . 19 . 07 . 5 . 2 . 2	Belanja Barang dan Jasa	84.590.000,00	75.218.800,00	(9.371.200,00)	88,92	
1.02 . 1.02.01 . 00 . 20	<b>Program Perbaikan Gizi Masyarakat</b>	743.264.000,00	626.325.800,00	(116.938.200,00)	84,27	
1.02 . 1.02.01 . 00 . 20 . 02	<i>Pemberian tambahan makanan dan vitamin</i>	111.000.000,00	33.790.000,00	(77.210.000,00)	30,44	
1.02 . 1.02.01 . 00 . 20 . 02 . 5 . 2 . 2	Belanja Barang dan Jasa	111.000.000,00	33.790.000,00	(77.210.000,00)	30,44	
1.02 . 1.02.01 . 00 . 20 . 03	<i>Penanggulangan Kurang Energi Protein (KEP), Anemia Gizi Besi, Gangguan Akibat kurang Yodium (GAKY), Kurang Vitamin A, dan Kekurangan Zat Gizi Mikro Lainnya</i>	169.730.000,00	157.705.000,00	(12.025.000,00)	92,92	
1.02 . 1.02.01 . 00 . 20 . 03 . 5 . 2 . 2	Belanja Barang dan Jasa	169.730.000,00	157.705.000,00	(12.025.000,00)	92,92	
1.02 . 1.02.01 . 00 . 20 . 07	<i>Penurunan Stunting (DAK FISIK)</i>	462.534.000,00	434.830.800,00	(27.703.200,00)	94,01	
1.02 . 1.02.01 . 00 . 20 . 07 . 5 . 2 . 2	Belanja Barang dan Jasa	462.534.000,00	434.830.800,00	(27.703.200,00)	94,01	
1.02 . 1.02.01 . 00 . 21	<b>Program Pengembangan Lingkungan Sehat</b>	467.546.000,00	377.495.400,00	(90.050.600,00)	80,74	
1.02 . 1.02.01 . 00 . 21 . 05	<i>Pelaksanaan sanitasi total bagi masyarakat</i>	323.750.000,00	274.792.100,00	(48.957.900,00)	84,88	
1.02 . 1.02.01 . 00 . 21 . 05 . 5 . 2 . 2	Belanja Barang dan Jasa	323.750.000,00	274.792.100,00	(48.957.900,00)	84,88	
1.02 . 1.02.01 . 00 . 21 . 06	<i>Pengolahan limbah medis bagi sarana pelayanan kesehatan</i>	143.796.000,00	102.703.300,00	(41.092.700,00)	71,42	
1.02 . 1.02.01 . 00 . 21 . 06 . 5 . 2 . 2	Belanja Barang dan Jasa	143.796.000,00	102.703.300,00	(41.092.700,00)	71,42	
1.02 . 1.02.01 . 00 . 22	<b>Program Pencegahan dan Penanggulangan Penyakit Menular</b>	5.186.906.000,00	3.386.267.469,00	(1.800.638.531,00)	65,28	
1.02 . 1.02.01 . 00 . 22 . 01	<i>Penyemprotan/fogging sarang nyamuk</i>	273.861.000,00	154.845.350,00	(119.015.650,00)	56,54	
1.02 . 1.02.01 . 00 . 22 . 01 . 5 . 2 . 2	Belanja Barang dan Jasa	273.861.000,00	154.845.350,00	(119.015.650,00)	56,54	
1.02 . 1.02.01 . 00 . 22 . 04	<i>Pelayanan vaksinasi bagi balita dan anak sekolah</i>	248.755.000,00	227.080.660,00	(21.674.340,00)	91,29	
1.02 . 1.02.01 . 00 . 22 . 04 . 5 . 2 . 2	Belanja Barang dan Jasa	248.755.000,00	227.080.660,00	(21.674.340,00)	91,29	
1.02 . 1.02.01 . 00 . 22 . 05	<i>Pelayanan pencegahan dan penanggulangan penyakit menular</i>	422.275.000,00	351.781.600,00	(70.493.400,00)	83,31	
1.02 . 1.02.01 . 00 . 22 . 05 . 5 . 2 . 2	Belanja Barang dan Jasa	422.275.000,00	351.781.600,00	(70.493.400,00)	83,31	
1.02 . 1.02.01 . 00 . 22 . 06	<i>Pencegahan penularan penyakit Endemik/Epidemik</i>	123.095.000,00	25.084.000,00	(98.011.000,00)	20,38	
1.02 . 1.02.01 . 00 . 22 . 06 . 5 . 2 . 2	Belanja Barang dan Jasa	123.095.000,00	25.084.000,00	(98.011.000,00)	20,38	
1.02 . 1.02.01 . 00 . 22 . 08	<i>Peningkatan imunisasi</i>	182.540.000,00	136.261.969,00	(46.278.031,00)	74,65	
1.02 . 1.02.01 . 00 . 22 . 08 . 5 . 2 . 2	Belanja Barang dan Jasa	182.540.000,00	136.261.969,00	(46.278.031,00)	74,65	
1.02 . 1.02.01 . 00 . 22 . 09	<i>Peningkatan surveillance Epidemiologi dan penanggulangan wabah</i>	148.320.000,00	138.458.600,00	(9.861.400,00)	93,35	
1.02 . 1.02.01 . 00 . 22 . 09 . 5 . 2 . 2	Belanja Barang dan Jasa	148.320.000,00	138.458.600,00	(9.861.400,00)	93,35	
1.02 . 1.02.01 . 00 . 22 . 12	<i>Upaya pencegahan dan pemantauan penyakit malaria</i>	186.999.000,00	52.338.796,00	(134.660.204,00)	27,99	



KODE REKENING	URAIAN	JUMLAH (Rp)		BERTAMBAH / (BERKURANG)		DASAR HUKUM
		ANGGARAN SETELAH PERUBAHAN	REALISASI	(Rp)	(%)	
1	2	3	4	5 = 4 - 3	6	7
1.02 . 1.02.01 . 00 . 22 . 12 . 5 . 2 . 2	Belanja Barang dan Jasa	186.999.000,00	52.338.796,00	(134.660.204,00)	27,99	
1.02 . 1.02.01 . 00 . 22 . 13	Penanggulangan penyakit tidak menular	453.358.000,00	308.921.500,00	(144.436.500,00)	68,14	
1.02 . 1.02.01 . 00 . 22 . 13 . 5 . 2 . 2	Belanja Barang dan Jasa	453.358.000,00	308.921.500,00	(144.436.500,00)	68,14	
1.02 . 1.02.01 . 00 . 22 . 14	Pengendalian penyakit Infeksi menular seksual dan pencegahan HIV/AIDS	168.245.000,00	43.850.000,00	(124.395.000,00)	26,06	
1.02 . 1.02.01 . 00 . 22 . 14 . 5 . 2 . 2	Belanja Barang dan Jasa	168.245.000,00	43.850.000,00	(124.395.000,00)	26,06	
1.02 . 1.02.01 . 00 . 22 . 15	Pelayanan kesehatan calon jemaah haji	23.403.000,00	22.459.000,00	(944.000,00)	95,97	
1.02 . 1.02.01 . 00 . 22 . 15 . 5 . 2 . 2	Belanja Barang dan Jasa	23.403.000,00	22.459.000,00	(944.000,00)	95,97	
1.02 . 1.02.01 . 00 . 22 . 16	Penanggulangan dan pencegahan penyakit (DAK FISIK)	2.765.977.000,00	1.925.185.994,00	(840.791.006,00)	69,60	
1.02 . 1.02.01 . 00 . 22 . 16 . 5 . 2 . 1	Belanja Pegawai	0,00	0,00	0,00	0,00	
1.02 . 1.02.01 . 00 . 22 . 16 . 5 . 2 . 2	Belanja Barang dan Jasa	1.274.474.700,00	592.834.106,00	(681.640.594,00)	46,52	
1.02 . 1.02.01 . 00 . 22 . 16 . 5 . 2 . 3	Belanja Modal	1.491.502.300,00	1.332.351.888,00	(159.150.412,00)	89,33	
1.02 . 1.02.01 . 00 . 22 . 17	Penyediaan/Pemeliharaan Sarana Pelayanan Kesehatan Bagi Masyarakat yang Terkena Dampak Konsumsi Rokok dan Penyakit Lainnya (DBHCHT)	190.078.000,00	0,00	(190.078.000,00)	0,00	
1.02 . 1.02.01 . 00 . 22 . 17 . 5 . 2 . 2	Belanja Barang dan Jasa	1.078.000,00	0,00	(1.078.000,00)	0,00	
1.02 . 1.02.01 . 00 . 22 . 17 . 5 . 2 . 3	Belanja Modal	189.000.000,00	0,00	(189.000.000,00)	0,00	
1.02 . 1.02.01 . 00 . 23	Program Standarisasi Pelayanan Kesehatan	3.482.042.000,00	1.154.128.045,00	(2.327.913.955,00)	33,15	
1.02 . 1.02.01 . 00 . 23 . 07	Kalibrasi alat kesehatan dan pengujian kualitas limbah dan emisi	370.000.000,00	274.678.000,00	(95.322.000,00)	74,24	
1.02 . 1.02.01 . 00 . 23 . 07 . 5 . 2 . 2	Belanja Barang dan Jasa	370.000.000,00	274.678.000,00	(95.322.000,00)	74,24	
1.02 . 1.02.01 . 00 . 23 . 08	Akreditasi puskesmas (DAK NON FISIK)	2.630.264.000,00	725.926.636,00	(1.904.337.364,00)	27,60	
1.02 . 1.02.01 . 00 . 23 . 08 . 5 . 2 . 2	Belanja Barang dan Jasa	2.630.264.000,00	725.926.636,00	(1.904.337.364,00)	27,60	
1.02 . 1.02.01 . 00 . 23 . 09	Standarisasi alat-alat kesehatan	168.756.000,00	153.523.409,00	(15.232.591,00)	90,97	
1.02 . 1.02.01 . 00 . 23 . 09 . 5 . 2 . 2	Belanja Barang dan Jasa	168.756.000,00	153.523.409,00	(15.232.591,00)	90,97	
1.02 . 1.02.01 . 00 . 23 . 10	Pengembangan Sistem Informasi Kesehatan	313.022.000,00	0,00	(313.022.000,00)	0,00	
1.02 . 1.02.01 . 00 . 23 . 10 . 5 . 2 . 2	Belanja Barang dan Jasa	313.022.000,00	0,00	(313.022.000,00)	0,00	
1.02 . 1.02.01 . 00 . 25	Program pengadaan, peningkatan dan perbaikan sarana dan prasarana puskesmas/ puskesmas pembantu dan jaringannya	1.450.469.692,00	1.343.723.098,00	(106.746.594,00)	92,64	
1.02 . 1.02.01 . 00 . 25 . 24	Pembangunan puskesmas (DAK FISIK)	1.157.549.000,00	1.050.802.406,00	(106.746.594,00)	90,78	
1.02 . 1.02.01 . 00 . 25 . 24 . 5 . 2 . 3	Belanja Modal	1.157.549.000,00	1.050.802.406,00	(106.746.594,00)	90,78	
1.02 . 1.02.01 . 00 . 25 . 25	Pembangunan Puskesmas (KDP)	292.920.692,00	292.920.692,00	0,00	100,00	
1.02 . 1.02.01 . 00 . 25 . 25 . 5 . 2 . 3	Belanja Modal	292.920.692,00	292.920.692,00	0,00	100,00	




KODE REKENING	URAIAN	JUMLAH (Rp)		BERTAMBAH / (BERKURANG)		DASAR HUKUM
		ANGGARAN SETELAH PERUBAHAN	REALISASI	(Rp)	(%)	
1	2	3	4	5 = 4 - 3	6	7
1.02 . 1.02.01 . 00 . 26	Program pengadaan, peningkatan sarana dan prasarana rumah sakit/ rumah sakit jiwa/ rumah sakit paru-paru/ rumah sakit mata	4.404.891.000,00	3.192.818.377,00	(1.212.072.623,00)	72,48	
1.02 . 1.02.01 . 00 . 26 . 18	Pengadaan alat-alat kesehatan rumah sakit	1.183.242.000,00	1.020.514.400,00	(162.727.600,00)	86,25	
1.02 . 1.02.01 . 00 . 26 . 18 . 5 . 2 . 3	Belanja Modal	1.183.242.000,00	1.020.514.400,00	(162.727.600,00)	86,25	
1.02 . 1.02.01 . 00 . 26 . 21	Pengadaan mebeuleur rumah sakit	115.000.000,00	114.160.000,00	(840.000,00)	99,27	
1.02 . 1.02.01 . 00 . 26 . 21 . 5 . 2 . 3	Belanja Modal	115.000.000,00	114.160.000,00	(840.000,00)	99,27	
1.02 . 1.02.01 . 00 . 26 . 22	Pengadaan perlengkapan rumah tangga rumah sakit (dapur, ruang pasien, laundry, ruang tunggu dan lain-lain)	67.399.000,00	67.398.625,00	(375,00)	100,00	
1.02 . 1.02.01 . 00 . 26 . 22 . 5 . 2 . 2	Belanja Barang dan Jasa	67.399.000,00	67.398.625,00	(375,00)	100,00	
1.02 . 1.02.01 . 00 . 26 . 23	Pengadaan bahan-bahan logistik rumah sakit	142.500.000,00	138.876.110,00	(3.623.890,00)	97,46	
1.02 . 1.02.01 . 00 . 26 . 23 . 5 . 2 . 1	Belanja Pegawai	2.080.000,00	2.080.000,00	0,00	100,00	
1.02 . 1.02.01 . 00 . 26 . 23 . 5 . 2 . 2	Belanja Barang dan Jasa	140.420.000,00	136.796.110,00	(3.623.890,00)	97,42	
1.02 . 1.02.01 . 00 . 26 . 29	Pengadaan alat - alat kesehatan (DAK Fisik)	1.396.750.000,00	870.564.242,00	(526.185.758,00)	62,33	
1.02 . 1.02.01 . 00 . 26 . 29 . 5 . 2 . 3	Belanja Modal	1.396.750.000,00	870.564.242,00	(526.185.758,00)	62,33	
1.02 . 1.02.01 . 00 . 26 . 31	Pembangunan pagar/ tembok keliling RS	1.000.000.000,00	981.305.000,00	(18.695.000,00)	98,13	
1.02 . 1.02.01 . 00 . 26 . 31 . 5 . 2 . 3	Belanja Modal	1.000.000.000,00	981.305.000,00	(18.695.000,00)	98,13	
1.02 . 1.02.01 . 00 . 26 . 33	Penataan Lahan Parkir	100.000.000,00	0,00	(100.000.000,00)	0,00	
1.02 . 1.02.01 . 00 . 26 . 33 . 5 . 2 . 3	Belanja Modal	100.000.000,00	0,00	(100.000.000,00)	0,00	
1.02 . 1.02.01 . 00 . 26 . 34	Pembuatan DED Rumah Sakit Umum Daerah	400.000.000,00	0,00	(400.000.000,00)	0,00	
1.02 . 1.02.01 . 00 . 26 . 34 . 5 . 2 . 2	Belanja Barang dan Jasa	400.000.000,00	0,00	(400.000.000,00)	0,00	
1.02 . 1.02.01 . 00 . 27	Program pemeliharaan sarana dan prasarana rumah sakit/ rumah sakit jiwa/ rumah sakit paru-paru/ rumah sakit mata	1.802.400.000,00	1.585.367.521,00	(217.032.479,00)	87,96	
1.02 . 1.02.01 . 00 . 27 . 01	Pemeliharaan rutin/berkala rumah sakit	160.830.000,00	158.429.000,00	(2.401.000,00)	98,51	
1.02 . 1.02.01 . 00 . 27 . 01 . 5 . 2 . 1	Belanja Pegawai	2.080.000,00	2.080.000,00	0,00	100,00	
1.02 . 1.02.01 . 00 . 27 . 01 . 5 . 2 . 2	Belanja Barang dan Jasa	158.750.000,00	156.349.000,00	(2.401.000,00)	98,49	
1.02 . 1.02.01 . 00 . 27 . 02	Pemeliharaan rutin/berkala ruang poliklinik rumah sakit	50.000.000,00	48.269.000,00	(1.731.000,00)	96,54	
1.02 . 1.02.01 . 00 . 27 . 02 . 5 . 2 . 1	Belanja Pegawai	1.880.000,00	1.880.000,00	0,00	100,00	
1.02 . 1.02.01 . 00 . 27 . 02 . 5 . 2 . 2	Belanja Barang dan Jasa	48.120.000,00	46.389.000,00	(1.731.000,00)	96,40	
1.02 . 1.02.01 . 00 . 27 . 03	Pemeliharaan rutin/berkala gudang obat/apotik	50.000.000,00	49.905.000,00	(95.000,00)	99,81	
1.02 . 1.02.01 . 00 . 27 . 03 . 5 . 2 . 2	Belanja Barang dan Jasa	50.000.000,00	49.905.000,00	(95.000,00)	99,81	

KODE REKENING	URAIAN	JUMLAH (Rp)		BERTAMBAH / (BERKURANG)		DASAR HUKUM
		ANGGARAN SETELAH PERUBAHAN	REALISASI	(Rp)	(%)	
1	2	3	4	5 = 4 - 3	6	7
1.02 . 1.02.01 . 00 . 27 . 04	Pemeliharaan rutin/berkala ruang rawat inap rumah sakit (VVIP, VIP, Kelas I, II dan III)	250.000.000,00	249.970.500,00	(29.500,00)	99,99	
1.02 . 1.02.01 . 00 . 27 . 04 . 5 . 2 . 2	Belanja Barang dan Jasa	250.000.000,00	249.970.500,00	(29.500,00)	99,99	
1.02 . 1.02.01 . 00 . 27 . 05	Pemeliharaan rutin/berkala ruang gawat darurat	50.000.000,00	48.441.000,00	(1.559.000,00)	96,88	
1.02 . 1.02.01 . 00 . 27 . 05 . 5 . 2 . 2	Belanja Barang dan Jasa	50.000.000,00	48.441.000,00	(1.559.000,00)	96,88	
1.02 . 1.02.01 . 00 . 27 . 06	Pemeliharaan rutin/berkala ruang ICU, ICCU, NICU	100.000.000,00	41.608.000,00	(58.392.000,00)	41,61	
1.02 . 1.02.01 . 00 . 27 . 06 . 5 . 2 . 2	Belanja Barang dan Jasa	100.000.000,00	41.608.000,00	(58.392.000,00)	41,61	
1.02 . 1.02.01 . 00 . 27 . 16	Pemeliharaan rutin/berkala instalasi pengolahan limbah rumah sakit	97.000.000,00	96.782.500,00	(217.500,00)	99,78	
1.02 . 1.02.01 . 00 . 27 . 16 . 5 . 2 . 2	Belanja Barang dan Jasa	97.000.000,00	96.782.500,00	(217.500,00)	99,78	
1.02 . 1.02.01 . 00 . 27 . 17	Pemeliharaan rutin/berkala alat-alat kesehatan rumah sakit	402.500.000,00	402.499.300,00	(700,00)	100,00	
1.02 . 1.02.01 . 00 . 27 . 17 . 5 . 2 . 2	Belanja Barang dan Jasa	402.500.000,00	402.499.300,00	(700,00)	100,00	
1.02 . 1.02.01 . 00 . 27 . 18	Pemeliharaan rutin/berkala mobil ambulance/jenazah	382.000.000,00	239.114.921,00	(142.885.079,00)	62,60	
1.02 . 1.02.01 . 00 . 27 . 18 . 5 . 2 . 2	Belanja Barang dan Jasa	382.000.000,00	239.114.921,00	(142.885.079,00)	62,60	
1.02 . 1.02.01 . 00 . 27 . 22	Pemeliharaan rutin/ berkala rumah dinas	20.000.000,00	19.846.000,00	(154.000,00)	99,23	
1.02 . 1.02.01 . 00 . 27 . 22 . 5 . 2 . 2	Belanja Barang dan Jasa	20.000.000,00	19.846.000,00	(154.000,00)	99,23	
1.02 . 1.02.01 . 00 . 27 . 23	Pemeliharaan rutin/ berkala lampu taman	11.520.000,00	11.498.000,00	(22.000,00)	99,81	
1.02 . 1.02.01 . 00 . 27 . 23 . 5 . 2 . 2	Belanja Barang dan Jasa	11.520.000,00	11.498.000,00	(22.000,00)	99,81	
1.02 . 1.02.01 . 00 . 27 . 24	Pemeliharaan rutin/ berkala jaringan air bersih	55.000.000,00	54.801.500,00	(198.500,00)	99,64	
1.02 . 1.02.01 . 00 . 27 . 24 . 5 . 2 . 2	Belanja Barang dan Jasa	55.000.000,00	54.801.500,00	(198.500,00)	99,64	
1.02 . 1.02.01 . 00 . 27 . 25	Pemeliharaan rutin/ berkala generator dan instalasi listrik	123.550.000,00	114.252.800,00	(9.297.200,00)	92,47	
1.02 . 1.02.01 . 00 . 27 . 25 . 5 . 2 . 2	Belanja Barang dan Jasa	123.550.000,00	114.252.800,00	(9.297.200,00)	92,47	
1.02 . 1.02.01 . 00 . 27 . 26	Pemeliharaan Rutin/ Berkala Jaringan SIRS	50.000.000,00	49.950.000,00	(50.000,00)	99,90	
1.02 . 1.02.01 . 00 . 27 . 26 . 5 . 2 . 2	Belanja Barang dan Jasa	50.000.000,00	49.950.000,00	(50.000,00)	99,90	
1.02 . 1.02.01 . 00 . 28	<b>Program kemitraan peningkatan pelayanan kesehatan</b>	4.732.000.000,00	2.363.037.900,00	(2.368.962.100,00)	49,94	
1.02 . 1.02.01 . 00 . 28 . 03	Kemitraan pengolahan limbah rumah sakit	640.000.000,00	638.037.900,00	(1.962.100,00)	99,69	
1.02 . 1.02.01 . 00 . 28 . 03 . 5 . 2 . 2	Belanja Barang dan Jasa	640.000.000,00	638.037.900,00	(1.962.100,00)	99,69	
1.02 . 1.02.01 . 00 . 28 . 09	Kemitraan penyediaan dokter spesialis/ PPDS Senior dan Dokter Umum	4.092.000.000,00	1.725.000.000,00	(2.367.000.000,00)	42,16	
1.02 . 1.02.01 . 00 . 28 . 09 . 5 . 2 . 2	Belanja Barang dan Jasa	4.092.000.000,00	1.725.000.000,00	(2.367.000.000,00)	42,16	
1.02 . 1.02.01 . 00 . 29	<b>Program peningkatan pelayanan kesehatan anak balita</b>	71.999.000,00	64.603.000,00	(7.396.000,00)	89,73	

KODE REKENING	URAIAN	JUMLAH (Rp)		BERTAMBAH / (BERKURANG)		DASAR HUKUM
		ANGGARAN SETELAH PERUBAHAN	REALISASI	(Rp)	(%)	
1	2	3	4	5 = 4 - 3	6	7
1.02 . 1.02.01 . 00 . 29 . 01	<i>Penyuluhan kesehatan anak balita</i>	71.999.000,00	64.603.000,00	(7.396.000,00)	89,73	
1.02 . 1.02.01 . 00 . 29 . 01 . 5 . 2 . 2	<i>Belanja Barang dan Jasa</i>	71.999.000,00	64.603.000,00	(7.396.000,00)	89,73	
1.02 . 1.02.01 . 00 . 30	<b>Program peningkatan pelayanan kesehatan lansia</b>	75.448.000,00	67.530.000,00	(7.918.000,00)	89,51	
1.02 . 1.02.01 . 00 . 30 . 01	<i>Pelayanan pemeliharaan kesehatan</i>	75.448.000,00	67.530.000,00	(7.918.000,00)	89,51	
1.02 . 1.02.01 . 00 . 30 . 01 . 5 . 2 . 2	<i>Belanja Barang dan Jasa</i>	75.448.000,00	67.530.000,00	(7.918.000,00)	89,51	
1.02 . 1.02.01 . 00 . 32	<b>Program peningkatan keselamatan ibu melahirkan dan anak</b>	2.357.233.000,00	2.191.429.014,00	(165.803.986,00)	92,97	
1.02 . 1.02.01 . 00 . 32 . 04	<i>Jaminan persalinan (DAK NON FISIK)</i>	2.098.000.000,00	1.993.836.714,00	(104.163.286,00)	95,04	
1.02 . 1.02.01 . 00 . 32 . 04 . 5 . 2 . 2	<i>Belanja Barang dan Jasa</i>	2.098.000.000,00	1.993.836.714,00	(104.163.286,00)	95,04	
1.02 . 1.02.01 . 00 . 32 . 05	<i>Audit Maternal Perinatal</i>	69.899.000,00	56.592.300,00	(13.306.700,00)	80,96	
1.02 . 1.02.01 . 00 . 32 . 05 . 5 . 2 . 2	<i>Belanja Barang dan Jasa</i>	69.899.000,00	56.592.300,00	(13.306.700,00)	80,96	
1.02 . 1.02.01 . 00 . 32 . 06	<i>Pendidikan dan pelatihan perawatan ibu melahirkan dan anak</i>	189.334.000,00	141.000.000,00	(48.334.000,00)	74,47	
1.02 . 1.02.01 . 00 . 32 . 06 . 5 . 2 . 2	<i>Belanja Barang dan Jasa</i>	189.334.000,00	141.000.000,00	(48.334.000,00)	74,47	
	<b>SURPLUS / (DEFISIT)</b>	<b>(141.259.794.232,00)</b>	<b>(121.807.954.446,95)</b>	<b>19.451.839.785,05</b>	<b>86,23</b>	

Salinan sesuai dengan aslinya  
KEPALA BAGIAN HUKUM



RUDOL TAMBA, SH  
Pembina Tingkat I (IV/b)  
NIP. 197010221998031006

BUPATI DAIRI,

ttd.

EDDY KELENG ATE BERUTU



**PEMERINTAH KABUPATEN DAIRI**  
**RINCIAN LAPORAN REALISASI ANGGARAN MENURUT URUSAN PEMERINTAHAN DAERAH, ORGANISASI,**  
**PENDAPATAN, BELANJA DAN PEMBIAYAAN**  
 TAHUN ANGGARAN 2019

Urusan Pemerintahan : 1      Urusan Wajib Pelayanan Dasar  
 Bidang Pemerintahan : 1.03      Pekerjaan Umum dan Penataan Ruang  
 Unit Organisasi : 1.03.01      Dinas Pekerjaan Umum dan Penataan Ruang  
 Sub Unit Organisasi : 1.03.01.01      Dinas Pekerjaan Umum dan Penataan Ruang

KODE REKENING	URAIAN	JUMLAH (Rp)		BERTAMBAH / (BERKURANG)		DASAR HUKUM
		ANGGARAN SETELAH PERUBAHAN	REALISASI	(Rp)	(%)	
1	2	3	4	5 = 4 - 3	6	7
1.03.1.03.01.01.00.00.4	<b>PENDAPATAN</b>	500.000.000,00	558.600.000,00	58.600.000,00	111,72	Perda No. 7 Tahun 2011 tentang Retribusi Daerah
1.03.1.03.01.01.00.00.4.1	<b>PENDAPATAN ASLI DAERAH</b>	500.000.000,00	558.600.000,00	58.600.000,00	111,72	
1.03.1.03.01.01.00.00.4.1.2	Hasil Retribusi Daerah	500.000.000,00	558.600.000,00	58.600.000,00	111,72	
1.03.1.03.01.01.00.00.5	<b>BELANJA</b>	120.750.742.400,00	113.123.123.706,00	(7.627.618.694,00)	93,68	
1.03.1.03.01.01.00.00.5.1	<b>BELANJA TIDAK LANGSUNG</b>	6.535.759.000,00	6.175.877.275,00	(359.881.725,00)	94,49	
1.03.1.03.01.01.00.00.5.1.1	Belanja Pegawai	6.535.759.000,00	6.175.877.275,00	(359.881.725,00)	94,49	
1.03.1.03.01.01.01.01.5.2	<b>BELANJA LANGSUNG</b>	114.214.983.400,00	106.947.246.431,00	(7.267.736.969,00)	93,64	
1.03.1.03.01.01.01	<b>Program Pelayanan Administrasi Perkantoran</b>	2.132.276.100,00	2.103.060.075,00	(29.216.025,00)	98,63	
1.03.1.03.01.01.01.01	<i>Penyediaan jasa surat menyurat</i>	4.550.000,00	4.545.000,00	(5.000,00)	99,89	
1.03.1.03.01.01.01.01.5.2.2	Belanja Barang dan Jasa	4.550.000,00	4.545.000,00	(5.000,00)	99,89	
1.03.1.03.01.01.01.02	<i>Penyediaan jasa komunikasi, sumber daya air dan listrik</i>	41.522.000,00	30.124.682,00	(11.397.318,00)	72,55	
1.03.1.03.01.01.01.02.5.2.2	Belanja Barang dan Jasa	41.522.000,00	30.124.682,00	(11.397.318,00)	72,55	
1.03.1.03.01.01.01.06	<i>Penyediaan jasa pemeliharaan dan perizinan kendaraan dinas/operasional</i>	20.124.000,00	4.047.290,00	(16.076.710,00)	20,11	
1.03.1.03.01.01.01.06.5.2.2	Belanja Barang dan Jasa	20.124.000,00	4.047.290,00	(16.076.710,00)	20,11	
1.03.1.03.01.01.01.10	<i>Penyediaan alat tulis kantor</i>	74.185.000,00	74.176.500,00	(8.500,00)	99,99	
1.03.1.03.01.01.01.10.5.2.2	Belanja Barang dan Jasa	74.185.000,00	74.176.500,00	(8.500,00)	99,99	
1.03.1.03.01.01.01.11	<i>Penyediaan barang cetakan dan penggandaan</i>	56.225.000,00	56.224.000,00	(1.000,00)	100,00	
1.03.1.03.01.01.01.11.5.2.2	Belanja Barang dan Jasa	56.225.000,00	56.224.000,00	(1.000,00)	100,00	
1.03.1.03.01.01.01.12	<i>Penyediaan komponen instalasi listrik/penerangan bangunan kantor</i>	6.223.000,00	6.223.000,00	0,00	100,00	

KODE REKENING	URAIAN	JUMLAH (Rp)		BERTAMBAH / (BERKURANG)		DASAR HUKUM
		ANGGARAN SETELAH PERUBAHAN	REALISASI	(Rp)	(%)	
1	2	3	4	5 = 4 - 3	6	7
1.03 . 1.03.01 . 01 . 01 . 12 . 5 . 2 . 2	Belanja Barang dan Jasa	6.223.000,00	6.223.000,00	0,00	100,00	
1.03 . 1.03.01 . 01 . 01 . 17	Penyediaan makanan dan minuman	48.500.000,00	48.495.000,00	(5.000,00)	99,99	
1.03 . 1.03.01 . 01 . 01 . 17 . 5 . 2 . 2	Belanja Barang dan Jasa	48.500.000,00	48.495.000,00	(5.000,00)	99,99	
1.03 . 1.03.01 . 01 . 01 . 18	Rapat-rapat koordinasi dan konsultasi ke luar daerah	380.000.000,00	379.977.503,00	(22.497,00)	99,99	
1.03 . 1.03.01 . 01 . 01 . 18 . 5 . 2 . 2	Belanja Barang dan Jasa	380.000.000,00	379.977.503,00	(22.497,00)	99,99	
1.03 . 1.03.01 . 01 . 01 . 19	Penyediaan Jasa Pendukung Administrasi/Teknis Perkantoran	1.500.947.100,00	1.499.247.100,00	(1.700.000,00)	99,89	
1.03 . 1.03.01 . 01 . 01 . 19 . 5 . 2 . 1	Belanja Pegawai	1.448.400.000,00	1.448.400.000,00	0,00	100,00	
1.03 . 1.03.01 . 01 . 01 . 19 . 5 . 2 . 2	Belanja Barang dan Jasa	52.547.100,00	50.847.100,00	(1.700.000,00)	96,76	
1.03 . 1.03.01 . 01 . 02	<b>Program Peningkatan Sarana dan Prasarana Aparatur</b>	5.628.816.000,00	5.216.372.036,00	(412.443.964,00)	92,67	
1.03 . 1.03.01 . 01 . 02 . 03	Pembangunan gedung kantor	3.680.360.000,00	3.376.823.461,00	(303.536.539,00)	91,75	
1.03 . 1.03.01 . 01 . 02 . 03 . 5 . 2 . 3	Belanja Modal	3.680.360.000,00	3.376.823.461,00	(303.536.539,00)	91,75	
1.03 . 1.03.01 . 01 . 02 . 09	Pengadaan peralatan gedung kantor	64.200.000,00	54.900.000,00	(9.300.000,00)	85,51	
1.03 . 1.03.01 . 01 . 02 . 09 . 5 . 2 . 3	Belanja Modal	64.200.000,00	54.900.000,00	(9.300.000,00)	85,51	
1.03 . 1.03.01 . 01 . 02 . 10	Pengadaan mebeleur	51.643.000,00	51.400.000,00	(243.000,00)	99,53	
1.03 . 1.03.01 . 01 . 02 . 10 . 5 . 2 . 3	Belanja Modal	51.643.000,00	51.400.000,00	(243.000,00)	99,53	
1.03 . 1.03.01 . 01 . 02 . 22	Pemeliharaan rutin/berkala gedung kantor	149.753.000,00	148.573.000,00	(1.190.000,00)	99,21	
1.03 . 1.03.01 . 01 . 02 . 22 . 5 . 2 . 2	Belanja Barang dan Jasa	149.753.000,00	148.573.000,00	(1.190.000,00)	99,21	
1.03 . 1.03.01 . 01 . 02 . 24	Pemeliharaan rutin/berkala kendaraan dinas/operasional	122.900.000,00	74.106.600,00	(48.793.400,00)	60,30	
1.03 . 1.03.01 . 01 . 02 . 24 . 5 . 2 . 2	Belanja Barang dan Jasa	122.900.000,00	74.106.600,00	(48.793.400,00)	60,30	
1.03 . 1.03.01 . 01 . 02 . 28	Pemeliharaan rutin/berkala peralatan gedung kantor	9.950.000,00	3.280.000,00	(6.670.000,00)	32,96	
1.03 . 1.03.01 . 01 . 02 . 28 . 5 . 2 . 2	Belanja Barang dan Jasa	9.950.000,00	3.280.000,00	(6.670.000,00)	32,96	
1.03 . 1.03.01 . 01 . 02 . 42	Rehabilitasi sedang/berat gedung kantor	1.550.000.000,00	1.507.288.975,00	(42.711.025,00)	97,24	
1.03 . 1.03.01 . 01 . 02 . 42 . 5 . 2 . 3	Belanja Modal	1.550.000.000,00	1.507.288.975,00	(42.711.025,00)	97,24	
1.03 . 1.03.01 . 01 . 15	<b>Program pembangunan jalan dan jembatan</b>	68.713.208.300,00	64.764.676.722,00	(3.948.531.578,00)	94,25	
1.03 . 1.03.01 . 01 . 15 . 03	Pembangunan jalan	9.838.708.000,00	9.497.532.600,00	(341.175.400,00)	96,53	
1.03 . 1.03.01 . 01 . 15 . 03 . 5 . 2 . 3	Belanja Modal	9.838.708.000,00	9.497.532.600,00	(341.175.400,00)	96,53	
1.03 . 1.03.01 . 01 . 15 . 05	Pembangunan jembatan	2.082.586.000,00	1.979.650.500,00	(102.935.500,00)	95,06	
1.03 . 1.03.01 . 01 . 15 . 05 . 5 . 2 . 3	Belanja Modal	2.082.586.000,00	1.979.650.500,00	(102.935.500,00)	95,06	
1.03 . 1.03.01 . 01 . 15 . 07	Peningkatan Jalan dan Jembatan (DAK)	35.813.827.000,00	33.834.067.283,00	(1.979.759.717,00)	94,47	
1.03 . 1.03.01 . 01 . 15 . 07 . 5 . 2 . 3	Belanja Modal	35.813.827.000,00	33.834.067.283,00	(1.979.759.717,00)	94,47	

KODE REKENING	URAIAN	JUMLAH (Rp)		BERTAMBAH / (BERKURANG)		DASAR HUKUM
		ANGGARAN SETELAH PERUBAHAN	REALISASI	(Rp)	(%)	
1	2	3	4	5 = 4 - 3	6	7
1.03 . 1.03.01 . 01 . 15 . 08	<i>Peningkatan Jalan dan Jembatan (DAK PENUGASAN)</i>	14.539.190.000,00	13.430.457.939,00	(1.108.732.061,00)	92,37	
1.03 . 1.03.01 . 01 . 15 . 08 . 5 . 2 . 3	<i>Belanja Modal</i>	14.539.190.000,00	13.430.457.939,00	(1.108.732.061,00)	92,37	
1.03 . 1.03.01 . 01 . 15 . 09	<i>Peningkatan Jalan dan Jembatan</i>	6.438.897.300,00	6.022.968.400,00	(415.928.900,00)	93,54	
1.03 . 1.03.01 . 01 . 15 . 09 . 5 . 2 . 3	<i>Belanja Modal</i>	6.438.897.300,00	6.022.968.400,00	(415.928.900,00)	93,54	
1.03 . 1.03.01 . 01 . 18	<b>Program rehabilitasi/pemeliharaan jalan dan jembatan</b>	20.080.090.000,00	19.285.591.100,00	(794.498.900,00)	96,04	
1.03 . 1.03.01 . 01 . 18 . 03	<i>Rehabilitasi/pemeliharaan jalan</i>	20.080.090.000,00	19.285.591.100,00	(794.498.900,00)	96,04	
1.03 . 1.03.01 . 01 . 18 . 03 . 5 . 2 . 3	<i>Belanja Modal</i>	20.080.090.000,00	19.285.591.100,00	(794.498.900,00)	96,04	
1.03 . 1.03.01 . 01 . 23	<b>Program peningkatan sarana dan prasarana kebinamargaan</b>	3.189.888.000,00	3.097.878.470,00	(92.009.530,00)	97,12	
1.03 . 1.03.01 . 01 . 23 . 04	<i>Pengadaan alat-alat berat</i>	2.400.900.000,00	2.375.650.000,00	(25.250.000,00)	98,95	
1.03 . 1.03.01 . 01 . 23 . 04 . 5 . 2 . 3	<i>Belanja Modal</i>	2.400.900.000,00	2.375.650.000,00	(25.250.000,00)	98,95	
1.03 . 1.03.01 . 01 . 23 . 10	<i>Rehabilitasi/pemeliharaan alat-alat berat</i>	788.988.000,00	722.228.470,00	(66.759.530,00)	91,54	
1.03 . 1.03.01 . 01 . 23 . 10 . 5 . 2 . 1	<i>Belanja Pegawai</i>	204.000.000,00	204.000.000,00	0,00	100,00	
1.03 . 1.03.01 . 01 . 23 . 10 . 5 . 2 . 2	<i>Belanja Barang dan Jasa</i>	584.988.000,00	518.228.470,00	(66.759.530,00)	88,59	
2.05 . 1.03.01 . 01 . 24	<b>Program pengelolaan ruang terbuka hijau (RTH)</b>	737.539.000,00	608.906.230,00	(128.632.770,00)	82,56	
2.05 . 1.03.01 . 01 . 24 . 10	<i>Monitoring dan evaluasi</i>	67.250.000,00	30.000.000,00	(37.250.000,00)	44,61	
2.05 . 1.03.01 . 01 . 24 . 10 . 5 . 2 . 2	<i>Belanja Barang dan Jasa</i>	67.250.000,00	30.000.000,00	(37.250.000,00)	44,61	
2.05 . 1.03.01 . 01 . 24 . 11	<i>Pemeliharaan Lampu Hias dan Lampu Jalan</i>	200.289.000,00	187.992.000,00	(12.297.000,00)	93,86	
2.05 . 1.03.01 . 01 . 24 . 11 . 5 . 2 . 2	<i>Belanja Barang dan Jasa</i>	200.289.000,00	187.992.000,00	(12.297.000,00)	93,86	
2.05 . 1.03.01 . 01 . 24 . 12	<i>Pemasangan Baru Lampu Hias dan Lampu Jalan</i>	470.000.000,00	390.914.230,00	(79.085.770,00)	83,17	
2.05 . 1.03.01 . 01 . 24 . 12 . 5 . 2 . 3	<i>Belanja Modal</i>	470.000.000,00	390.914.230,00	(79.085.770,00)	83,17	
1.03 . 1.03.01 . 01 . 24	<b>Program Pengembangan dan Pengelolaan Jaringan Irigasi, Rawa dan Jaringan Pengairan lainnya</b>	8.913.410.000,00	8.217.499.640,00	(695.910.360,00)	92,19	
1.03 . 1.03.01 . 01 . 24 . 10	<i>Rehabilitasi/pemeliharaan jaringan irigasi</i>	6.152.000.000,00	5.844.570.000,00	(307.430.000,00)	95,00	
1.03 . 1.03.01 . 01 . 24 . 10 . 5 . 2 . 3	<i>Belanja Modal</i>	6.152.000.000,00	5.844.570.000,00	(307.430.000,00)	95,00	
1.03 . 1.03.01 . 01 . 24 . 18	<i>Rehabilitasi/Pemeliharaan Jaringan Irigasi (DAK)</i>	2.565.436.000,00	2.177.461.640,00	(387.974.360,00)	84,88	
1.03 . 1.03.01 . 01 . 24 . 18 . 5 . 2 . 3	<i>Belanja Modal</i>	2.565.436.000,00	2.177.461.640,00	(387.974.360,00)	84,88	
1.03 . 1.03.01 . 01 . 24 . 19	<i>Operasional Pengelola Jaringan Irigasi</i>	195.974.000,00	195.468.000,00	(506.000,00)	99,74	
1.03 . 1.03.01 . 01 . 24 . 19 . 5 . 2 . 2	<i>Belanja Barang dan Jasa</i>	195.974.000,00	195.468.000,00	(506.000,00)	99,74	
1.03 . 1.03.01 . 01 . 30	<b>Program pembangunan infrastruktur perdesaan</b>	1.281.931.000,00	1.281.860.858,00	(70.142,00)	99,99	

KODE REKENING	URAIAN	JUMLAH (Rp)		BERTAMBAH / (BERKURANG)		DASAR HUKUM
		ANGGARAN SETELAH PERUBAHAN	REALISASI	(Rp)	(%)	
1	2	3	4	5 = 4 - 3	6	7
1.03 . 1.03.01 . 01 . 30 . 02	Pembangunan jalan dan jembatan perdesaan	1.281.931.000,00	1.281.860.858,00	(70.142,00)	99,99	
1.03 . 1.03.01 . 01 . 30 . 02 . 5 . 2 . 3	Belanja Modal	1.281.931.000,00	1.281.860.858,00	(70.142,00)	99,99	
1.03 . 1.03.01 . 01 . 31	<b>Program Perencanaan Tata Ruang</b>	1.727.365.000,00	1.629.631.900,00	(97.733.100,00)	94,34	
1.03 . 1.03.01 . 01 . 31 . 02	Penetapan kebijakan tentang RDTRK, RTRK, dan RTBL	1.478.659.000,00	1.450.125.400,00	(28.533.600,00)	98,07	
1.03 . 1.03.01 . 01 . 31 . 02 . 5 . 2 . 1	Belanja Pegawai	17.850.000,00	17.850.000,00	0,00	100,00	
1.03 . 1.03.01 . 01 . 31 . 02 . 5 . 2 . 2	Belanja Barang dan Jasa	1.460.809.000,00	1.432.275.400,00	(28.533.600,00)	98,05	
1.03 . 1.03.01 . 01 . 31 . 10	Rapat koordinasi tentang rencana tata ruang	67.515.000,00	22.209.000,00	(45.306.000,00)	32,89	
1.03 . 1.03.01 . 01 . 31 . 10 . 5 . 2 . 2	Belanja Barang dan Jasa	47.515.000,00	22.209.000,00	(25.306.000,00)	46,74	
1.03 . 1.03.01 . 01 . 31 . 10 . 5 . 2 . 3	Belanja Modal	20.000.000,00	0,00	(20.000.000,00)	0,00	
1.03 . 1.03.01 . 01 . 31 . 15	Monitoring, evaluasi dan pelaporan rencana tata ruang	47.516.000,00	29.172.950,00	(18.343.050,00)	61,40	
1.03 . 1.03.01 . 01 . 31 . 15 . 5 . 2 . 2	Belanja Barang dan Jasa	47.516.000,00	29.172.950,00	(18.343.050,00)	61,40	
1.03 . 1.03.01 . 01 . 31 . 16	Pembinaan Jasa Kontruksi	133.675.000,00	128.124.550,00	(5.550.450,00)	95,85	
1.03 . 1.03.01 . 01 . 31 . 16 . 5 . 2 . 2	Belanja Barang dan Jasa	133.675.000,00	128.124.550,00	(5.550.450,00)	95,85	
1.03 . 1.03.01 . 01 . 33	<b>Program Pengendalian Pemanfaatan Ruang</b>	32.760.000,00	25.145.900,00	(7.614.100,00)	76,76	
1.03 . 1.03.01 . 01 . 33 . 05	Pengawasan pemanfaatan ruang	32.760.000,00	25.145.900,00	(7.614.100,00)	76,76	
1.03 . 1.03.01 . 01 . 33 . 05 . 5 . 2 . 2	Belanja Barang dan Jasa	32.760.000,00	25.145.900,00	(7.614.100,00)	76,76	
1.03 . 1.03.01 . 01 . 34	<b>Program Pembangunan Bangunan Pemerintah/Bangunan Sosial</b>	1.777.700.000,00	716.623.500,00	(1.061.076.500,00)	40,31	
1.03 . 1.03.01 . 01 . 34 . 01	Pembangunan Bangunan Pemerintah/Bangunan Sosial	1.527.700.000,00	498.173.500,00	(1.029.526.500,00)	32,61	
1.03 . 1.03.01 . 01 . 34 . 01 . 5 . 2 . 2	Belanja Barang dan Jasa	1.096.800.000,00	282.823.500,00	(813.976.500,00)	25,79	
1.03 . 1.03.01 . 01 . 34 . 01 . 5 . 2 . 3	Belanja Modal	430.900.000,00	215.350.000,00	(215.550.000,00)	49,98	
1.03 . 1.03.01 . 01 . 34 . 02	Rehabilitasi/Pemeliharaan Pemerintah/Bangunan Sosial	250.000.000,00	218.450.000,00	(31.550.000,00)	87,38	
1.03 . 1.03.01 . 01 . 34 . 02 . 5 . 2 . 3	Belanja Modal	250.000.000,00	218.450.000,00	(31.550.000,00)	87,38	
	<b>SURPLUS / (DEFISIT)</b>	(120.250.742.400,00)	(112.564.523.706,00)	7.686.218.694,00	93,61	



KODE REKENING	URAIAN	JUMLAH (Rp)		BERTAMBAH / (BERKURANG)		DASAR HUKUM
		ANGGARAN SETELAH PERUBAHAN	REALISASI	(Rp)	(%)	
1	2	3	4	5 = 4 - 3	6	7

Salinan sesuai dengan aslinya  
KEPALA BAGIAN HUKUM



RUDOL TAMBA, SH  
Pembina Tingkat I (IV/b)  
NIP. 197010221998031006

BUPATI DAIRI,

ttd.

EDDY KELENG ATE BERUTU



**PEMERINTAH KABUPATEN DAIRI**  
**RINCIAN LAPORAN REALISASI ANGGARAN MENURUT URUSAN PEMERINTAHAN DAERAH, ORGANISASI,**  
**PENDAPATAN, BELANJA DAN PEMBIAYAAN**  
 TAHUN ANGGARAN 2019

Urusan Pemerintahan : 1      Urusan Wajib Pelayanan Dasar  
 Bidang Pemerintahan : 1.04      Perumahan Rakyat dan Kawasan Permukiman  
 Unit Organisasi : 1.04.01      Dinas Perumahan dan Kawasan Permukiman  
 Sub Unit Organisasi : 1.04.01.01      Dinas Perumahan dan Kawasan Permukiman

KODE REKENING	URAIAN	JUMLAH (Rp)		BERTAMBAH / (BERKURANG)		DASAR HUKUM
		ANGGARAN SETELAH PERUBAHAN	REALISASI	(Rp)	(%)	
1	2	3	4	5 = 4 - 3	6	7
1.04.1.04.01.01.00.00.5	<b>BELANJA</b>	49.572.372.000,00	44.488.056.725,00	(5.084.315.275,00)	89,74	
1.04.1.04.01.01.00.00.5.1	<b>BELANJA TIDAK LANGSUNG</b>	3.855.431.000,00	3.524.902.681,00	(330.528.319,00)	91,43	
1.04.1.04.01.01.00.00.5.1.1	Belanja Pegawai	3.855.431.000,00	3.524.902.681,00	(330.528.319,00)	91,43	
1.04.1.04.01.01.01.02.5.2	<b>BELANJA LANGSUNG</b>	45.716.941.000,00	40.963.154.044,00	(4.753.786.956,00)	89,60	
1.04.1.04.01.01.01	<b>Program Pelayanan Administrasi Perkantoran</b>	998.929.000,00	936.780.583,00	(62.148.417,00)	93,78	
1.04.1.04.01.01.01.02	<i>Penyediaan jasa komunikasi, sumber daya air dan listrik</i>	50.960.000,00	33.247.402,00	(17.712.598,00)	65,24	
1.04.1.04.01.01.01.02.5.2.2	Belanja Barang dan Jasa	50.960.000,00	33.247.402,00	(17.712.598,00)	65,24	
1.04.1.04.01.01.01.06	<i>Penyediaan jasa pemeliharaan dan perizinan kendaraan dinas/operasional</i>	6.684.000,00	2.153.572,00	(4.530.428,00)	32,22	
1.04.1.04.01.01.01.06.5.2.2	Belanja Barang dan Jasa	6.684.000,00	2.153.572,00	(4.530.428,00)	32,22	
1.04.1.04.01.01.01.10	<i>Penyediaan alat tulis kantor</i>	60.000.000,00	59.999.900,00	(100,00)	100,00	
1.04.1.04.01.01.01.10.5.2.2	Belanja Barang dan Jasa	60.000.000,00	59.999.900,00	(100,00)	100,00	
1.04.1.04.01.01.01.11	<i>Penyediaan barang cetakan dan penggandaan</i>	20.000.000,00	19.916.000,00	(84.000,00)	99,58	
1.04.1.04.01.01.01.11.5.2.2	Belanja Barang dan Jasa	20.000.000,00	19.916.000,00	(84.000,00)	99,58	
1.04.1.04.01.01.01.12	<i>Penyediaan komponen instalasi listrik/penerangan bangunan kantor</i>	6.990.000,00	6.990.000,00	0,00	100,00	
1.04.1.04.01.01.01.12.5.2.2	Belanja Barang dan Jasa	6.990.000,00	6.990.000,00	0,00	100,00	
1.04.1.04.01.01.01.13	<i>Penyediaan peralatan dan perlengkapan kantor</i>	21.630.000,00	21.630.000,00	0,00	100,00	
1.04.1.04.01.01.01.13.5.2.2	Belanja Barang dan Jasa	21.630.000,00	21.630.000,00	0,00	100,00	
1.04.1.04.01.01.01.15	<i>Penyediaan bahan bacaan dan peraturan perundang-undangan</i>	7.200.000,00	1.440.000,00	(5.760.000,00)	20,00	
1.04.1.04.01.01.01.15.5.2.2	Belanja Barang dan Jasa	7.200.000,00	1.440.000,00	(5.760.000,00)	20,00	
1.04.1.04.01.01.01.17	<i>Penyediaan makanan dan minuman</i>	40.000.000,00	40.000.000,00	0,00	100,00	

KODE REKENING	URAIAN	JUMLAH (Rp)		BERTAMBAH / (BERKURANG)		DASAR HUKUM
		ANGGARAN SETELAH PERUBAHAN	REALISASI	(Rp)	(%)	
1	2	3	4	5 = 4 - 3	6	7
1.04 . 1.04.01 . 01 . 01 . 17 . 5 . 2 . 2	Belanja Barang dan Jasa	40.000.000,00	40.000.000,00	0,00	100,00	
1.04 . 1.04.01 . 01 . 01 . 18	Rapat-rapat koordinasi dan konsultasi ke luar daerah	450.000.000,00	420.058.312,00	(29.941.688,00)	93,35	
1.04 . 1.04.01 . 01 . 01 . 18 . 5 . 2 . 2	Belanja Barang dan Jasa	450.000.000,00	420.058.312,00	(29.941.688,00)	93,35	
1.04 . 1.04.01 . 01 . 01 . 19	Penyediaan jasa pendukung administrasi/ teknis perkantoran	211.401.000,00	211.396.380,00	(4.620,00)	100,00	
1.04 . 1.04.01 . 01 . 01 . 19 . 5 . 2 . 1	Belanja Pegawai	204.000.000,00	204.000.000,00	0,00	100,00	
1.04 . 1.04.01 . 01 . 01 . 19 . 5 . 2 . 2	Belanja Barang dan Jasa	7.401.000,00	7.396.380,00	(4.620,00)	99,94	
1.04 . 1.04.01 . 01 . 01 . 20	Penyediaan uang lembur	100.000.000,00	99.965.017,00	(34.983,00)	99,97	
1.04 . 1.04.01 . 01 . 01 . 20 . 5 . 2 . 1	Belanja Pegawai	100.000.000,00	99.965.017,00	(34.983,00)	99,97	
1.04 . 1.04.01 . 01 . 01 . 21	Penyediaan operasional pejabat pengadaan barang dan jasa	24.064.000,00	19.984.000,00	(4.080.000,00)	83,05	
1.04 . 1.04.01 . 01 . 01 . 21 . 5 . 2 . 1	Belanja Pegawai	12.240.000,00	8.160.000,00	(4.080.000,00)	66,67	
1.04 . 1.04.01 . 01 . 01 . 21 . 5 . 2 . 2	Belanja Barang dan Jasa	11.824.000,00	11.824.000,00	0,00	100,00	
1.04 . 1.04.01 . 01 . 02	<b>Program Peningkatan Sarana dan Prasarana Aparatur</b>	2.143.024.000,00	2.090.844.101,00	(52.179.899,00)	97,57	
1.04 . 1.04.01 . 01 . 02 . 09	Pengadaan peralatan gedung kantor	46.422.000,00	46.310.000,00	(112.000,00)	99,76	
1.04 . 1.04.01 . 01 . 02 . 09 . 5 . 2 . 3	Belanja Modal	46.422.000,00	46.310.000,00	(112.000,00)	99,76	
1.04 . 1.04.01 . 01 . 02 . 22	Pemeliharaan rutin/berkala gedung kantor	55.055.000,00	55.000.000,00	(55.000,00)	99,90	
1.04 . 1.04.01 . 01 . 02 . 22 . 5 . 2 . 2	Belanja Barang dan Jasa	55.055.000,00	55.000.000,00	(55.000,00)	99,90	
1.04 . 1.04.01 . 01 . 02 . 24	Pemeliharaan rutin/berkala kendaraan dinas/operasional	133.518.000,00	116.759.951,00	(16.758.049,00)	87,45	
1.04 . 1.04.01 . 01 . 02 . 24 . 5 . 2 . 2	Belanja Barang dan Jasa	133.518.000,00	116.759.951,00	(16.758.049,00)	87,45	
1.04 . 1.04.01 . 01 . 02 . 28	Pemeliharaan rutin/berkala peralatan gedung kantor	22.413.000,00	20.349.750,00	(2.063.250,00)	90,79	
1.04 . 1.04.01 . 01 . 02 . 28 . 5 . 2 . 2	Belanja Barang dan Jasa	22.413.000,00	20.349.750,00	(2.063.250,00)	90,79	
1.04 . 1.04.01 . 01 . 02 . 41	Rehabilitasi sedang/berat rumah dinas	1.885.616.000,00	1.852.424.400,00	(33.191.600,00)	98,24	
1.04 . 1.04.01 . 01 . 02 . 41 . 5 . 2 . 2	Belanja Barang dan Jasa	1.335.623.000,00	1.324.350.000,00	(11.273.000,00)	99,16	
1.04 . 1.04.01 . 01 . 02 . 41 . 5 . 2 . 3	Belanja Modal	549.993.000,00	528.074.400,00	(21.918.600,00)	96,01	
1.04 . 1.04.01 . 01 . 05	<b>Program Peningkatan Kapasitas Sumber Daya Aparatur</b>	200.000.000,00	196.220.000,00	(3.780.000,00)	98,11	
1.04 . 1.04.01 . 01 . 05 . 01	Pendidikan dan pelatihan formal	200.000.000,00	196.220.000,00	(3.780.000,00)	98,11	
1.04 . 1.04.01 . 01 . 05 . 01 . 5 . 2 . 2	Belanja Barang dan Jasa	200.000.000,00	196.220.000,00	(3.780.000,00)	98,11	
1.04 . 1.04.01 . 01 . 06	<b>Program peningkatan pengembangan sistem pelaporan capaian kinerja dan keuangan</b>	15.000.000,00	14.999.350,00	(650,00)	100,00	
1.04 . 1.04.01 . 01 . 06 . 01	Penyusunan laporan capaian kinerja dan ikhtisar realisasi kinerja SKPD	15.000.000,00	14.999.350,00	(650,00)	100,00	

KODE REKENING	URAIAN	JUMLAH (Rp)		BERTAMBAH / (BERKURANG)		DASAR HUKUM
		ANGGARAN SETELAH PERUBAHAN	REALISASI	(Rp)	(%)	
1	2	3	4	5 = 4 - 3	6	7
1.04 . 1.04.01 . 01 . 06 . 01 . 5 . 2 . 2	Belanja Barang dan Jasa	15.000.000,00	14.999.350,00	(650,00)	100,00	
2.14 . 1.04.01 . 01 . 15	<b>Program pengembangan data/informasi/statistik daerah</b>	324.860.000,00	320.642.450,00	(4.217.550,00)	98,70	
2.14 . 1.04.01 . 01 . 15 . 08	<i>Penyusunan dan pengumpulan data informasi kebutuhan penyusunan dokumen perencanaan</i>	99.860.000,00	98.594.950,00	(1.265.050,00)	98,73	
2.14 . 1.04.01 . 01 . 15 . 08 . 5 . 2 . 1	Belanja Pegawai	6.460.000,00	5.460.000,00	(1.000.000,00)	84,52	
2.14 . 1.04.01 . 01 . 15 . 08 . 5 . 2 . 2	Belanja Barang dan Jasa	93.400.000,00	93.134.950,00	(265.050,00)	99,72	
2.14 . 1.04.01 . 01 . 15 . 09	<i>Peningkatan Pengelolaan Akses Data Peladen (Server Internet)</i>	125.000.000,00	123.147.500,00	(1.852.500,00)	98,52	
2.14 . 1.04.01 . 01 . 15 . 09 . 5 . 2 . 1	Belanja Pegawai	6.600.000,00	5.600.000,00	(1.000.000,00)	84,85	
2.14 . 1.04.01 . 01 . 15 . 09 . 5 . 2 . 2	Belanja Barang dan Jasa	118.400.000,00	117.547.500,00	(852.500,00)	99,28	
2.14 . 1.04.01 . 01 . 15 . 10	<i>Penyusunan Dokumen Memorandum RP2KPKP Kec. Sidikalang</i>	100.000.000,00	98.900.000,00	(1.100.000,00)	98,90	
2.14 . 1.04.01 . 01 . 15 . 10 . 5 . 2 . 1	Belanja Pegawai	5.910.000,00	5.910.000,00	0,00	100,00	
2.14 . 1.04.01 . 01 . 15 . 10 . 5 . 2 . 2	Belanja Barang dan Jasa	94.090.000,00	92.990.000,00	(1.100.000,00)	98,83	
1.04 . 1.04.01 . 01 . 15	<b>Program Pengembangan Perumahan</b>	421.971.000,00	415.682.400,00	(6.288.600,00)	98,51	
1.04 . 1.04.01 . 01 . 15 . 06	<i>Fasilitasi dan stimulasi pembangunan perumahan masyarakat kurang mampu</i>	147.971.000,00	146.556.650,00	(1.414.350,00)	99,04	
1.04 . 1.04.01 . 01 . 15 . 06 . 5 . 2 . 1	Belanja Pegawai	117.568.000,00	117.566.950,00	(1.050,00)	100,00	
1.04 . 1.04.01 . 01 . 15 . 06 . 5 . 2 . 2	Belanja Barang dan Jasa	30.403.000,00	28.989.700,00	(1.413.300,00)	95,35	
1.04 . 1.04.01 . 01 . 15 . 07	<i>Pembangunan sarana dan prasarana rumah sederhana sehat</i>	124.000.000,00	119.316.950,00	(4.683.050,00)	96,22	
1.04 . 1.04.01 . 01 . 15 . 07 . 5 . 2 . 1	Belanja Pegawai	81.256.000,00	76.589.950,00	(4.666.050,00)	94,26	
1.04 . 1.04.01 . 01 . 15 . 07 . 5 . 2 . 2	Belanja Barang dan Jasa	42.744.000,00	42.727.000,00	(17.000,00)	99,96	
1.04 . 1.04.01 . 01 . 15 . 08	<i>Monitoring, evaluasi dan pelaporan</i>	150.000.000,00	149.808.800,00	(191.200,00)	99,87	
1.04 . 1.04.01 . 01 . 15 . 08 . 5 . 2 . 2	Belanja Barang dan Jasa	150.000.000,00	149.808.800,00	(191.200,00)	99,87	
1.04 . 1.04.01 . 01 . 16	<b>Program Lingkungan Sehat Perumahan</b>	10.700.717.000,00	10.310.738.622,00	(389.978.378,00)	96,36	
1.04 . 1.04.01 . 01 . 16 . 07	<i>Pembangunan Baru SPLAD Terpusat Skala Permukiman (DAK)</i>	1.676.395.000,00	1.676.206.000,00	(189.000,00)	99,99	
1.04 . 1.04.01 . 01 . 16 . 07 . 5 . 2 . 1	Belanja Pegawai	54.200.000,00	54.200.000,00	0,00	100,00	
1.04 . 1.04.01 . 01 . 16 . 07 . 5 . 2 . 2	Belanja Barang dan Jasa	1.622.195.000,00	1.622.006.000,00	(189.000,00)	99,99	
1.04 . 1.04.01 . 01 . 16 . 07 . 5 . 2 . 3	Belanja Modal	0,00	0,00	0,00	0,00	
1.04 . 1.04.01 . 01 . 16 . 08	<i>Pembangunan TPS-3R Permukiman Kumuh (DAK)</i>	1.575.000.000,00	1.574.975.000,00	(25.000,00)	100,00	
1.04 . 1.04.01 . 01 . 16 . 08 . 5 . 2 . 1	Belanja Pegawai	54.200.000,00	54.200.000,00	0,00	100,00	
1.04 . 1.04.01 . 01 . 16 . 08 . 5 . 2 . 2	Belanja Barang dan Jasa	1.520.800.000,00	1.520.775.000,00	(25.000,00)	100,00	
1.04 . 1.04.01 . 01 . 16 . 08 . 5 . 2 . 3	Belanja Modal	0,00	0,00	0,00	0,00	

KODE REKENING	URAIAN	JUMLAH (Rp)		BERTAMBAH / (BERKURANG)		DASAR HUKUM
		ANGGARAN SETELAH PERUBAHAN	REALISASI	(Rp)	(%)	
1	2	3	4	5 = 4 - 3	6	7
1.04 . 1.04.01 . 01 . 16 . 09	<i>Penyediaan Sarana Prasarana Air Bersih/Air Layak Minum pada Perumahan dan Kawasan Permukiman (DAK)</i>	0,00	0,00	0,00	0,00	
1.04 . 1.04.01 . 01 . 16 . 09 . 5 . 2 . 3	<i>Belanja Modal</i>	0,00	0,00	0,00	0,00	
1.04 . 1.04.01 . 01 . 16 . 10	<i>Penyediaan Sarana Prasarana Air Bersih/Air Layak Minum Pada Perumahan dan Kawasan Permukiman (DAK Reguler)</i>	2.187.000.000,00	2.136.600.020,00	(50.399.980,00)	97,70	
1.04 . 1.04.01 . 01 . 16 . 10 . 5 . 2 . 1	<i>Belanja Pegawai</i>	89.900.000,00	84.700.000,00	(5.200.000,00)	94,22	
1.04 . 1.04.01 . 01 . 16 . 10 . 5 . 2 . 2	<i>Belanja Barang dan Jasa</i>	2.097.100.000,00	2.051.900.020,00	(45.199.980,00)	97,84	
1.04 . 1.04.01 . 01 . 16 . 10 . 5 . 2 . 3	<i>Belanja Modal</i>	0,00	0,00	0,00	0,00	
1.04 . 1.04.01 . 01 . 16 . 12	<i>Penyediaan Sarana Prasarana Air Bersih/Air Layak Minum Pada Perumahan dan Kawasan Permukiman (DAK Perumahan)</i>	3.783.122.000,00	3.711.082.602,00	(72.039.398,00)	98,10	
1.04 . 1.04.01 . 01 . 16 . 12 . 5 . 2 . 1	<i>Belanja Pegawai</i>	120.300.000,00	120.297.000,00	(3.000,00)	100,00	
1.04 . 1.04.01 . 01 . 16 . 12 . 5 . 2 . 2	<i>Belanja Barang dan Jasa</i>	3.662.822.000,00	3.590.785.602,00	(72.036.398,00)	98,03	
1.04 . 1.04.01 . 01 . 16 . 12 . 5 . 2 . 3	<i>Belanja Modal</i>	0,00	0,00	0,00	0,00	
1.04 . 1.04.01 . 01 . 16 . 13	<i>Pembangunan Baru SPALD Terpusat Skala Permukiman (DAU)</i>	1.134.200.000,00	885.852.000,00	(248.348.000,00)	78,10	
1.04 . 1.04.01 . 01 . 16 . 13 . 5 . 2 . 2	<i>Belanja Barang dan Jasa</i>	1.134.200.000,00	885.852.000,00	(248.348.000,00)	78,10	
1.04 . 1.04.01 . 01 . 16 . 14	<i>Pembuatan Jamban Bagi Masyarakat di Kabupaten Dairi</i>	345.000.000,00	326.023.000,00	(18.977.000,00)	94,50	
1.04 . 1.04.01 . 01 . 16 . 14 . 5 . 2 . 2	<i>Belanja Barang dan Jasa</i>	345.000.000,00	326.023.000,00	(18.977.000,00)	94,50	
1.03 . 1.04.01 . 01 . 16	<b>Program pembangunan saluran drainase/gorong-gorong</b>	3.010.000.000,00	2.983.549.500,00	(26.450.500,00)	99,12	
1.03 . 1.04.01 . 01 . 16 . 03	<i>Pembangunan saluran drainase/gorong-gorong</i>	2.275.000.000,00	2.250.610.000,00	(24.390.000,00)	98,93	
1.03 . 1.04.01 . 01 . 16 . 03 . 5 . 2 . 3	<i>Belanja Modal</i>	2.275.000.000,00	2.250.610.000,00	(24.390.000,00)	98,93	
1.03 . 1.04.01 . 01 . 16 . 05	<i>Pemeliharaan/Rehab Saluran Drainase/Gorong-gorong</i>	535.000.000,00	533.539.500,00	(1.460.500,00)	99,73	
1.03 . 1.04.01 . 01 . 16 . 05 . 5 . 2 . 3	<i>Belanja Modal</i>	535.000.000,00	533.539.500,00	(1.460.500,00)	99,73	
1.03 . 1.04.01 . 01 . 16 . 06	<i>Pembersihan Saluran Drainase/Gorong-gorong Permukiman</i>	200.000.000,00	199.400.000,00	(600.000,00)	99,70	
1.03 . 1.04.01 . 01 . 16 . 06 . 5 . 2 . 3	<i>Belanja Modal</i>	200.000.000,00	199.400.000,00	(600.000,00)	99,70	
2.04 . 1.04.01 . 01 . 16	<b>Program penataan penguasaan, pemilikan, penggunaan dan pemanfaatan tanah</b>	9.377.500.000,00	5.372.158.040,00	(4.005.341.960,00)	57,29	
2.04 . 1.04.01 . 01 . 16 . 01	<i>Penataan penguasaan, pemilikan, penggunaan dan pemanfaatan tanah</i>	9.277.500.000,00	5.273.643.040,00	(4.003.856.960,00)	56,84	
2.04 . 1.04.01 . 01 . 16 . 01 . 5 . 2 . 3	<i>Belanja Modal</i>	9.277.500.000,00	5.273.643.040,00	(4.003.856.960,00)	56,84	
2.04 . 1.04.01 . 01 . 16 . 02	<i>Penyuluhan hukum pertanahan</i>	100.000.000,00	98.515.000,00	(1.485.000,00)	98,52	

KODE REKENING	URAIAN	JUMLAH (Rp)		BERTAMBAH / (BERKURANG)		DASAR HUKUM
		ANGGARAN SETELAH PERUBAHAN	REALISASI	(Rp)	(%)	
1	2	3	4	5 = 4 - 3	6	7
2.04 . 1.04.01 . 01 . 16 . 02 . 5 . 2 . 2	Belanja Barang dan Jasa	100.000.000,00	98.515.000,00	(1.485.000,00)	98,52	
1.03 . 1.04.01 . 01 . 17	<b>Program pembangunan turap/talud/bronjong</b>	390.000.000,00	388.486.000,00	(1.514.000,00)	99,61	
1.03 . 1.04.01 . 01 . 17 . 03	<i>Pembangunan turap/talud/bronjong</i>	390.000.000,00	388.486.000,00	(1.514.000,00)	99,61	
1.03 . 1.04.01 . 01 . 17 . 03 . 5 . 2 . 3	Belanja Modal	390.000.000,00	388.486.000,00	(1.514.000,00)	99,61	
1.04 . 1.04.01 . 01 . 22	<b>Program Pembangunan Infrastruktur Permukiman</b>	18.134.940.000,00	17.933.052.998,00	(201.887.002,00)	98,89	
1.04 . 1.04.01 . 01 . 22 . 01	<i>Pembangunan Peningkatan Jalan Lingkungan Permukiman</i>	8.337.000.000,00	8.249.875.000,00	(87.125.000,00)	98,95	
1.04 . 1.04.01 . 01 . 22 . 01 . 5 . 2 . 3	Belanja Modal	8.337.000.000,00	8.249.875.000,00	(87.125.000,00)	98,95	
1.04 . 1.04.01 . 01 . 22 . 02	<i>Pemeliharaan Jalan Lingkungan Permukiman</i>	2.642.000.000,00	2.627.332.000,00	(14.668.000,00)	99,44	
1.04 . 1.04.01 . 01 . 22 . 02 . 5 . 2 . 3	Belanja Modal	2.642.000.000,00	2.627.332.000,00	(14.668.000,00)	99,44	
1.04 . 1.04.01 . 01 . 22 . 03	<i>Pembangunan/Pemeliharaan Jalan Gang/Jalan Setapak</i>	3.637.790.000,00	3.590.987.500,00	(46.802.500,00)	98,71	
1.04 . 1.04.01 . 01 . 22 . 03 . 5 . 2 . 3	Belanja Modal	3.637.790.000,00	3.590.987.500,00	(46.802.500,00)	98,71	
1.04 . 1.04.01 . 01 . 22 . 05	<i>Pembangunan/Penataan Pendestrian Jalan</i>	3.368.150.000,00	3.314.934.000,00	(53.216.000,00)	98,42	
1.04 . 1.04.01 . 01 . 22 . 05 . 5 . 2 . 3	Belanja Modal	3.368.150.000,00	3.314.934.000,00	(53.216.000,00)	98,42	
1.04 . 1.04.01 . 01 . 22 . 06	<i>Pembinaan dan Pengembangan Pembangunan Infrastruktur Permukiman Kabupaten Dairi (DDUB)</i>	150.000.000,00	149.924.498,00	(75.502,00)	99,95	
1.04 . 1.04.01 . 01 . 22 . 06 . 5 . 2 . 1	Belanja Pegawai	72.200.000,00	72.200.000,00	0,00	100,00	
1.04 . 1.04.01 . 01 . 22 . 06 . 5 . 2 . 2	Belanja Barang dan Jasa	77.800.000,00	77.724.498,00	(75.502,00)	99,90	
	<b>SURPLUS / (DEFISIT)</b>	<b>(49.572.372.000,00)</b>	<b>(44.488.056.725,00)</b>	<b>5.084.315.275,00</b>	<b>89,74</b>	

Salinan sesuai dengan aslinya  
KEPALA BAGIAN HUKUM



RUDOL TAMBA, SH  
Pembina Tingkat I (IV/b)  
NIP. 197010221998031006

BUPATI DAIRI,

ttd.

EDDY KELENG ATE BERUTU



**PEMERINTAH KABUPATEN DAIRI**  
**RINCIAN LAPORAN REALISASI ANGGARAN MENURUT URUSAN PEMERINTAHAN DAERAH, ORGANISASI,**  
**PENDAPATAN, BELANJA DAN PEMBIAYAAN**  
 TAHUN ANGGARAN 2019

Urusan Pemerintahan : 1      Urusan Wajib Pelayanan Dasar  
 Bidang Pemerintahan : 1.05      Ketentraman dan Ketertiban Umum serta Perlindungan Masyarakat  
 Unit Organisasi : 1.05.01      Satuan Polisi Pamong Praja  
 Sub Unit Organisasi : 1.05.01.01      Satuan Polisi Pamong Praja


KODE REKENING	URAIAN	JUMLAH (Rp)		BERTAMBAH / (BERKURANG)		DASAR HUKUM
		ANGGARAN SETELAH PERUBAHAN	REALISASI	(Rp)	(%)	
1	2	3	4	5 = 4 - 3	6	7
1.05.1.05.01.01.00.00.5	<b>BELANJA</b>	8.948.963.300,00	8.398.873.308,00	(550.089.992,00)	93,85	
1.05.1.05.01.01.00.00.5.1	<b>BELANJA TIDAK LANGSUNG</b>	3.546.937.000,00	3.241.824.658,00	(305.112.342,00)	91,40	
1.05.1.05.01.01.00.00.5.1.1	Belanja Pegawai	3.546.937.000,00	3.241.824.658,00	(305.112.342,00)	91,40	
1.05.1.05.01.01.01.02.5.2	<b>BELANJA LANGSUNG</b>	5.402.026.300,00	5.157.048.650,00	(244.977.650,00)	95,47	
1.05.1.05.01.01.01	<b>Program Pelayanan Administrasi Perkantoran</b>	3.272.738.300,00	3.164.574.248,00	(108.164.052,00)	96,69	
1.05.1.05.01.01.01.02	<i>Penyediaan jasa komunikasi, sumber daya air dan listrik</i>	15.000.000,00	10.104.967,00	(4.895.033,00)	67,37	
1.05.1.05.01.01.01.02.5.2.2	Belanja Barang dan Jasa	15.000.000,00	10.104.967,00	(4.895.033,00)	67,37	
1.05.1.05.01.01.01.05	<i>Penyediaan jasa jaminan barang milik daerah</i>	0,00	0,00	0,00	0,00	
1.05.1.05.01.01.01.05.5.2.2	Belanja Barang dan Jasa	0,00	0,00	0,00	0,00	
1.05.1.05.01.01.01.06	<i>Penyediaan jasa pemeliharaan dan perizinan kendaraan dinas/operasional</i>	9.871.000,00	4.611.945,00	(5.259.055,00)	46,72	
1.05.1.05.01.01.01.06.5.2.2	Belanja Barang dan Jasa	9.871.000,00	4.611.945,00	(5.259.055,00)	46,72	
1.05.1.05.01.01.01.09	<i>Penyediaan jasa perbaikan peralatan kerja</i>	5.200.000,00	5.200.000,00	0,00	100,00	
1.05.1.05.01.01.01.09.5.2.2	Belanja Barang dan Jasa	5.200.000,00	5.200.000,00	0,00	100,00	
1.05.1.05.01.01.01.10	<i>Penyediaan alat tulis kantor</i>	25.749.000,00	25.749.000,00	0,00	100,00	
1.05.1.05.01.01.01.10.5.2.2	Belanja Barang dan Jasa	25.749.000,00	25.749.000,00	0,00	100,00	
1.05.1.05.01.01.01.11	<i>Penyediaan barang cetakan dan penggandaan</i>	6.061.000,00	6.060.100,00	(900,00)	99,99	
1.05.1.05.01.01.01.11.5.2.2	Belanja Barang dan Jasa	6.061.000,00	6.060.100,00	(900,00)	99,99	
1.05.1.05.01.01.01.12	<i>Penyediaan komponen instalasi listrik/penerangan bangunan kantor</i>	4.053.000,00	4.053.000,00	0,00	100,00	
1.05.1.05.01.01.01.12.5.2.2	Belanja Barang dan Jasa	4.053.000,00	4.053.000,00	0,00	100,00	
1.05.1.05.01.01.01.13	<i>Penyediaan peralatan dan perlengkapan kantor</i>	13.171.000,00	13.171.000,00	0,00	100,00	

KODE REKENING	URAIAN	JUMLAH (Rp)		BERTAMBAH / (BERKURANG)		DASAR HUKUM
		ANGGARAN SETELAH PERUBAHAN	REALISASI	(Rp)	(%)	
1	2	3	4	5 = 4 - 3	6	7
1.05 . 1.05.01 . 01 . 01 . 13 . 5 . 2 . 2	Belanja Barang dan Jasa	13.171.000,00	13.171.000,00	0,00	100,00	
1.05 . 1.05.01 . 01 . 01 . 15	<i>Penyediaan bahan bacaan dan peraturan perundang-undangan</i>	7.000.000,00	7.000.000,00	0,00	100,00	
1.05 . 1.05.01 . 01 . 01 . 15 . 5 . 2 . 2	Belanja Barang dan Jasa	7.000.000,00	7.000.000,00	0,00	100,00	
1.05 . 1.05.01 . 01 . 01 . 17	<i>Penyediaan makanan dan minuman</i>	25.000.000,00	24.992.000,00	(8.000,00)	99,97	
1.05 . 1.05.01 . 01 . 01 . 17 . 5 . 2 . 2	Belanja Barang dan Jasa	25.000.000,00	24.992.000,00	(8.000,00)	99,97	
1.05 . 1.05.01 . 01 . 01 . 18	<i>Rapat-rapat koordinasi dan konsultasi ke luar daerah</i>	350.000.000,00	338.825.300,00	(11.174.700,00)	96,81	
1.05 . 1.05.01 . 01 . 01 . 18 . 5 . 2 . 2	Belanja Barang dan Jasa	350.000.000,00	338.825.300,00	(11.174.700,00)	96,81	
1.05 . 1.05.01 . 01 . 01 . 19	<i>Penyediaan Jasa Pendukung Administrasi/Teknis Perkantoran</i>	2.811.633.300,00	2.724.806.936,00	(86.826.364,00)	96,91	
1.05 . 1.05.01 . 01 . 01 . 19 . 5 . 2 . 1	Belanja Pegawai	2.713.200.000,00	2.629.796.936,00	(83.403.064,00)	96,93	
1.05 . 1.05.01 . 01 . 01 . 19 . 5 . 2 . 2	Belanja Barang dan Jasa	98.433.300,00	95.010.000,00	(3.423.300,00)	96,52	
1.05 . 1.05.01 . 01 . 02	<b>Program Peningkatan Sarana dan Prasarana Aparatur</b>	120.728.000,00	117.454.050,00	(3.273.950,00)	97,29	
1.05 . 1.05.01 . 01 . 02 . 09	<i>Pengadaan peralatan gedung kantor</i>	31.898.000,00	28.888.800,00	(3.009.200,00)	90,57	
1.05 . 1.05.01 . 01 . 02 . 09 . 5 . 2 . 3	Belanja Modal	31.898.000,00	28.888.800,00	(3.009.200,00)	90,57	
1.05 . 1.05.01 . 01 . 02 . 24	<i>Pemeliharaan rutin/berkala kendaraan dinas/operasional</i>	88.830.000,00	88.565.250,00	(264.750,00)	99,70	
1.05 . 1.05.01 . 01 . 02 . 24 . 5 . 2 . 2	Belanja Barang dan Jasa	88.830.000,00	88.565.250,00	(264.750,00)	99,70	
1.05 . 1.05.01 . 01 . 06	<b>Program peningkatan pengembangan sistem pelaporan capaian kinerja dan keuangan</b>	5.734.000,00	5.734.000,00	0,00	100,00	
1.05 . 1.05.01 . 01 . 06 . 01	<i>Penyusunan laporan capaian kinerja dan ikhtisar realisasi kinerja SKPD</i>	5.734.000,00	5.734.000,00	0,00	100,00	
1.05 . 1.05.01 . 01 . 06 . 01 . 5 . 2 . 2	Belanja Barang dan Jasa	5.734.000,00	5.734.000,00	0,00	100,00	
1.05 . 1.05.01 . 01 . 15	<b>Program peningkatan keamanan dan kenyamanan lingkungan</b>	500.000.000,00	497.098.600,00	(2.901.400,00)	99,42	
1.05 . 1.05.01 . 01 . 15 . 03	<i>Pelatihan pengendalian keamanan dan kenyamanan lingkungan</i>	450.000.000,00	447.103.600,00	(2.896.400,00)	99,36	
1.05 . 1.05.01 . 01 . 15 . 03 . 5 . 2 . 1	Belanja Pegawai	230.000.000,00	230.000.000,00	0,00	100,00	
1.05 . 1.05.01 . 01 . 15 . 03 . 5 . 2 . 2	Belanja Barang dan Jasa	220.000.000,00	217.103.600,00	(2.896.400,00)	98,68	
1.05 . 1.05.01 . 01 . 15 . 07	<i>Pengendalian Keamanan dan Kenyamanan Lingkungan</i>	50.000.000,00	49.995.000,00	(5.000,00)	99,99	
1.05 . 1.05.01 . 01 . 15 . 07 . 5 . 2 . 2	Belanja Barang dan Jasa	50.000.000,00	49.995.000,00	(5.000,00)	99,99	
1.05 . 1.05.01 . 01 . 16	<b>Program pemeliharaan kantrantibmas dan pencegahan tindak kriminal</b>	274.820.000,00	236.738.500,00	(38.081.500,00)	86,14	
1.05 . 1.05.01 . 01 . 16 . 03	<i>Kerjasama pengembangan kemampuan aparat polisi pamong praja dengan TNI/POLRI dan kejaksaan</i>	11.820.000,00	0,00	(11.820.000,00)	0,00	



KODE REKENING	URAIAN	JUMLAH (Rp)		BERTAMBAH / (BERKURANG)		DASAR HUKUM
		ANGGARAN SETELAH PERUBAHAN	REALISASI	(Rp)	(%)	
1	2	3	4	5 = 4 - 3	6	7
1.05 . 1.05.01 . 01 . 16 . 03 . 5 . 2 . 2	Belanja Barang dan Jasa	11.820.000,00	0,00	(11.820.000,00)	0,00	
1.05 . 1.05.01 . 01 . 16 . 04	Peningkatan kapasitas aparat dalam rangka pelaksanaan siskamswakarsa di daerah	75.000.000,00	74.490.000,00	(510.000,00)	99,32	
1.05 . 1.05.01 . 01 . 16 . 04 . 5 . 2 . 2	Belanja Barang dan Jasa	75.000.000,00	74.490.000,00	(510.000,00)	99,32	
1.05 . 1.05.01 . 01 . 16 . 06	Melaksanakan Operasi Tertib Siswa dan Tempat Mangkal	45.000.000,00	39.930.500,00	(5.069.500,00)	88,73	
1.05 . 1.05.01 . 01 . 16 . 06 . 5 . 2 . 2	Belanja Barang dan Jasa	45.000.000,00	39.930.500,00	(5.069.500,00)	88,73	
1.05 . 1.05.01 . 01 . 16 . 07	Penegakan perda, Perbub dan Peraturan Lainnya	93.000.000,00	72.318.000,00	(20.682.000,00)	77,76	
1.05 . 1.05.01 . 01 . 16 . 07 . 5 . 2 . 2	Belanja Barang dan Jasa	93.000.000,00	72.318.000,00	(20.682.000,00)	77,76	
1.05 . 1.05.01 . 01 . 16 . 08	Pengamanan Hari-Hari Besar Keagamaan	50.000.000,00	50.000.000,00	0,00	100,00	
1.05 . 1.05.01 . 01 . 16 . 08 . 5 . 2 . 2	Belanja Barang dan Jasa	50.000.000,00	50.000.000,00	0,00	100,00	
1.05 . 1.05.01 . 01 . 19	Program peningkatan kesiagaan dan pencegahan bahaya kebakaran	1.228.006.000,00	1.135.449.252,00	(92.556.748,00)	92,46	
1.05 . 1.05.01 . 01 . 19 . 02	Sosialisasi norma, standar, prosedur, dan manual pencegahan bahaya kebakaran	66.018.000,00	66.018.000,00	0,00	100,00	
1.05 . 1.05.01 . 01 . 19 . 02 . 5 . 2 . 2	Belanja Barang dan Jasa	66.018.000,00	66.018.000,00	0,00	100,00	
1.05 . 1.05.01 . 01 . 19 . 11	Kegiatan pencegahan dan pengendalian bahaya kebakaran	1.161.988.000,00	1.069.431.252,00	(92.556.748,00)	92,03	
1.05 . 1.05.01 . 01 . 19 . 11 . 5 . 2 . 1	Belanja Pegawai	410.400.000,00	406.350.000,00	(4.050.000,00)	99,01	
1.05 . 1.05.01 . 01 . 19 . 11 . 5 . 2 . 2	Belanja Barang dan Jasa	554.898.000,00	469.184.252,00	(85.713.748,00)	84,55	
1.05 . 1.05.01 . 01 . 19 . 11 . 5 . 2 . 3	Belanja Modal	196.690.000,00	193.897.000,00	(2.793.000,00)	98,58	
	<b>SURPLUS / (DEFISIT)</b>	<b>(8.948.963.300,00)</b>	<b>(8.398.873.308,00)</b>	<b>550.089.992,00</b>	<b>93,85</b>	

Salinan sesuai dengan aslinya  
KEPALA BAGIAN HUKUM

  
RUDOL TAMBA, SH  
Pembina Tingkat I (IV/b)  
NIP. 197010221998031006

BUPATI DAIRI,

ttd.

EDDY KELENG ATE BERUTU

<div>  <div> <b>PEMERINTAH KABUPATEN DAIRI</b>  <b>RINCIAN LAPORAN REALISASI ANGGARAN MENURUT URUSAN PEMERINTAHAN DAERAH, ORGANISASI, PENDAPATAN, BELANJA DAN PEMBIAYAAN</b>                      TAHUN ANGGARAN 2019                 </div> </div>						
<b>Urusan Pemerintahan : 1</b> <b>Bidang Pemerintahan : 1.05</b> <b>Unit Organisasi : 1.05.02</b> <b>Sub Unit Organisasi : 1.05.02.01</b>		Urusan Wajib Pelayanan Dasar Ketentraman dan Ketertiban Umum serta Perlindungan Masyarakat Kantor Kesatuan Bangsa, Politik Dan Perlindungan Masyarakat Kantor Kesatuan Bangsa, Politik Dan Perlindungan Masyarakat				
KODE REKENING	URAIAN	JUMLAH (Rp)		BERTAMBAH / (BERKURANG)		DASAR HUKUM
		ANGGARAN SETELAH PERUBAHAN	REALISASI	(Rp)	(%)	
1	2	3	4	5 = 4 - 3	6	7
1.05.1.05.02.01.00.00.5	<b>BELANJA</b>	2.177.055.200,00	1.671.339.248,00	(505.715.952,00)	76,77	
1.05.1.05.02.01.00.00.5.1	<b>BELANJA TIDAK LANGSUNG</b>	1.004.255.000,00	788.152.238,00	(216.102.762,00)	78,48	
1.05.1.05.02.01.00.00.5.1.1	Belanja Pegawai	1.004.255.000,00	788.152.238,00	(216.102.762,00)	78,48	
1.05.1.05.02.01.01.02.5.2	<b>BELANJA LANGSUNG</b>	1.172.800.200,00	883.187.010,00	(289.613.190,00)	75,31	
1.05.1.05.02.01.01	<b>Program Pelayanan Administrasi Perkantoran</b>	395.997.200,00	388.195.210,00	(7.801.990,00)	98,03	
1.05.1.05.02.01.01.02	<i>Penyediaan jasa komunikasi, sumber daya air dan listrik</i>	5.000.000,00	4.389.500,00	(610.500,00)	87,79	
1.05.1.05.02.01.01.02.5.2.2	Belanja Barang dan Jasa	5.000.000,00	4.389.500,00	(610.500,00)	87,79	
1.05.1.05.02.01.01.03	<i>Penyediaan jasa peralatan dan perlengkapan kantor</i>	6.291.000,00	6.291.000,00	0,00	100,00	
1.05.1.05.02.01.01.03.5.2.2	Belanja Barang dan Jasa	6.291.000,00	6.291.000,00	0,00	100,00	
1.05.1.05.02.01.01.06	<i>Penyediaan jasa pemeliharaan dan perizinan kendaraan dinas/operasional</i>	800.000,00	800.000,00	0,00	100,00	
1.05.1.05.02.01.01.06.5.2.2	Belanja Barang dan Jasa	800.000,00	800.000,00	0,00	100,00	
1.05.1.05.02.01.01.09	<i>Penyediaan jasa perbaikan peralatan kerja</i>	6.690.000,00	6.690.000,00	0,00	100,00	
1.05.1.05.02.01.01.09.5.2.2	Belanja Barang dan Jasa	6.690.000,00	6.690.000,00	0,00	100,00	
1.05.1.05.02.01.01.10	<i>Penyediaan alat tulis kantor</i>	58.722.000,00	58.722.000,00	0,00	100,00	
1.05.1.05.02.01.01.10.5.2.2	Belanja Barang dan Jasa	58.722.000,00	58.722.000,00	0,00	100,00	
1.05.1.05.02.01.01.11	<i>Penyediaan barang cetakan dan penggandaan</i>	22.620.000,00	22.620.000,00	0,00	100,00	
1.05.1.05.02.01.01.11.5.2.2	Belanja Barang dan Jasa	22.620.000,00	22.620.000,00	0,00	100,00	
1.05.1.05.02.01.01.14	<i>Penyediaan peralatan rumah tangga</i>	20.204.000,00	20.204.000,00	0,00	100,00	
1.05.1.05.02.01.01.14.5.2.3	Belanja Modal	20.204.000,00	20.204.000,00	0,00	100,00	
1.05.1.05.02.01.01.15	<i>Penyediaan bahan bacaan dan peraturan perundang-undangan</i>	7.200.000,00	7.140.000,00	(60.000,00)	99,17	

KODE REKENING	URAIAN	JUMLAH (Rp)		BERTAMBAH / (BERKURANG)		DASAR HUKUM
		ANGGARAN SETELAH PERUBAHAN	REALISASI	(Rp)	(%)	
1	2	3	4	5 = 4 - 3	6	7
1.05.1.05.02.01.01.15.5.2.2	Belanja Barang dan Jasa	7.200.000,00	7.140.000,00	(60.000,00)	99,17	
1.05.1.05.02.01.01.17	Penyediaan makanan dan minuman	26.190.000,00	26.190.000,00	0,00	100,00	
1.05.1.05.02.01.01.17.5.2.2	Belanja Barang dan Jasa	26.190.000,00	26.190.000,00	0,00	100,00	
1.05.1.05.02.01.01.18	Rapat-rapat koordinasi dan konsultasi ke luar daerah	200.000.000,00	199.997.370,00	(2.630,00)	100,00	
1.05.1.05.02.01.01.18.5.2.2	Belanja Barang dan Jasa	200.000.000,00	199.997.370,00	(2.630,00)	100,00	
1.05.1.05.02.01.01.19	Penyediaan Jasa Pendukung Administrasi/Teknis Perkantoran	42.280.200,00	35.151.340,00	(7.128.860,00)	83,14	
1.05.1.05.02.01.01.19.5.2.1	Belanja Pegawai	40.800.000,00	34.000.000,00	(6.800.000,00)	83,33	
1.05.1.05.02.01.01.19.5.2.2	Belanja Barang dan Jasa	1.480.200,00	1.151.340,00	(328.860,00)	77,78	
1.05.1.05.02.01.02	<b>Program Peningkatan Sarana dan Prasarana Aparatur</b>	104.967.000,00	104.962.800,00	(4.200,00)	100,00	
1.05.1.05.02.01.02.22	Pemeliharaan rutin/berkala gedung kantor	35.147.000,00	35.147.000,00	0,00	100,00	
1.05.1.05.02.01.02.22.5.2.2	Belanja Barang dan Jasa	35.147.000,00	35.147.000,00	0,00	100,00	
1.05.1.05.02.01.02.24	Pemeliharaan rutin/berkala kendaraan dinas/operasional	69.820.000,00	69.815.800,00	(4.200,00)	99,99	
1.05.1.05.02.01.02.24.5.2.2	Belanja Barang dan Jasa	69.820.000,00	69.815.800,00	(4.200,00)	99,99	
1.05.1.05.02.01.06	<b>Program peningkatan pengembangan sistem pelaporan capaian kinerja dan keuangan</b>	12.000.000,00	12.000.000,00	0,00	100,00	
1.05.1.05.02.01.06.01	Penyusunan laporan capaian kinerja dan ikhtisar realisasi kinerja SKPD	12.000.000,00	12.000.000,00	0,00	100,00	
1.05.1.05.02.01.06.01.5.2.2	Belanja Barang dan Jasa	12.000.000,00	12.000.000,00	0,00	100,00	
1.05.1.05.02.01.16	<b>Program pemeliharaan kantrantibmas dan pencegahan tindak kriminal</b>	0,00	0,00	0,00	0,00	
1.05.1.05.02.01.16.02	Peningkatan kerjasama dengan aparat keamanan dalam teknik pencegahan kejahatan	0,00	0,00	0,00	0,00	
1.05.1.05.02.01.16.02.5.2.2	Belanja Barang dan Jasa	0,00	0,00	0,00	0,00	
1.05.1.05.02.01.17	<b>Program pengembangan wawasan kebangsaan</b>	336.889.000,00	70.518.000,00	(266.371.000,00)	20,93	
1.05.1.05.02.01.17.02	Peningkatan rasa solidaritas dan ikatan sosial dikalangan masyarakat	60.717.000,00	2.930.000,00	(57.787.000,00)	4,83	
1.05.1.05.02.01.17.02.5.2.2	Belanja Barang dan Jasa	60.717.000,00	2.930.000,00	(57.787.000,00)	4,83	
1.05.1.05.02.01.17.03	Peningkatan kesadaran masyarakat akan nilai-nilai luhur budaya bangsa	73.181.000,00	67.588.000,00	(5.593.000,00)	92,36	
1.05.1.05.02.01.17.03.5.2.2	Belanja Barang dan Jasa	73.181.000,00	67.588.000,00	(5.593.000,00)	92,36	
1.05.1.05.02.01.17.06	Pembentukan dan Rencana Aksi Gugus Tugas Revolusi Mental	202.991.000,00	0,00	(202.991.000,00)	0,00	
1.05.1.05.02.01.17.06.5.2.2	Belanja Barang dan Jasa	202.991.000,00	0,00	(202.991.000,00)	0,00	

KODE REKENING	URAIAN	JUMLAH (Rp)		BERTAMBAH / (BERKURANG)		DASAR HUKUM
		ANGGARAN SETELAH PERUBAHAN	REALISASI	(Rp)	(%)	
1	2	3	4	5 = 4 - 3	6	7
1.05 . 1.05.02 . 01 . 18	Program kemitraan pengembangan wawasan kebangsaan	69.333.000,00	69.333.000,00	0,00	100,00	
1.05 . 1.05.02 . 01 . 18 . 02	<i>Seminar, talk show, diskusi peningkatan wawasan kebangsaan</i>	69.333.000,00	69.333.000,00	0,00	100,00	
1.05 . 1.05.02 . 01 . 18 . 02 . 5 . 2 . 2	Belanja Barang dan Jasa	69.333.000,00	69.333.000,00	0,00	100,00	
1.05 . 1.05.02 . 01 . 20	Program peningkatan pemberantasan penyakit masyarakat (pekat)	182.831.000,00	167.395.000,00	(15.436.000,00)	91,56	
1.05 . 1.05.02 . 01 . 20 . 01	<i>Penyuluhan pencegahan peredaran/penggunaan minuman keras dan narkoba</i>	182.831.000,00	167.395.000,00	(15.436.000,00)	91,56	
1.05 . 1.05.02 . 01 . 20 . 01 . 5 . 2 . 2	Belanja Barang dan Jasa	182.831.000,00	167.395.000,00	(15.436.000,00)	91,56	
1.05 . 1.05.02 . 01 . 21	Program pendidikan politik masyarakat	70.783.000,00	70.783.000,00	0,00	100,00	
1.05 . 1.05.02 . 01 . 21 . 10	<i>Pembentukan Tim Pemantauan, Pelaporan dan Evaluasi Perkembangan Politik Daerah Kabupaten Dairi</i>	70.783.000,00	70.783.000,00	0,00	100,00	
1.05 . 1.05.02 . 01 . 21 . 10 . 5 . 2 . 2	Belanja Barang dan Jasa	70.783.000,00	70.783.000,00	0,00	100,00	
	<b>SURPLUS / (DEFISIT)</b>	<b>(2.177.055.200,00)</b>	<b>(1.671.339.248,00)</b>	<b>505.715.952,00</b>	<b>76,77</b>	

Salinan sesuai dengan aslinya  
KEPALA BAGIAN HUKUM



RUDOL TAMBA, SH  
Pembina Tingkat I (IV/b)  
NIP. 197010221998031006

BUPATI DAIRI,

ttd.

EDDY KELENG ATE BERUTU



**PEMERINTAH KABUPATEN DAIRI**  
**RINCIAN LAPORAN REALISASI ANGGARAN MENURUT URUSAN PEMERINTAHAN DAERAH, ORGANISASI,**  
**PENDAPATAN, BELANJA DAN PEMBIAYAAN**  
 TAHUN ANGGARAN 2019

Urusan Pemerintahan : 1      Urusan Wajib Pelayanan Dasar  
 Bidang Pemerintahan : 1.06      Sosial  
 Unit Organisasi : 1.06.01      Dinas Sosial  
 Sub Unit Organisasi : 1.06.01.01      Dinas Sosial

KODE REKENING	URAIAN	JUMLAH (Rp)		BERTAMBAH / (BERKURANG)		DASAR HUKUM
		ANGGARAN SETELAH PERUBAHAN	REALISASI	(Rp)	(%)	
1	2	3	4	5 = 4 - 3	6	7
1.06.1.06.01.01.00.00.5	<b>BELANJA</b>	4.986.087.400,00	4.040.465.534,00	(945.621.866,00)	81,03	
1.06.1.06.01.01.00.00.5.1	<b>BELANJA TIDAK LANGSUNG</b>	2.583.311.000,00	2.310.956.644,00	(272.354.356,00)	89,46	
1.06.1.06.01.01.00.00.5.1.1	Belanja Pegawai	2.583.311.000,00	2.310.956.644,00	(272.354.356,00)	89,46	
1.06.1.06.01.01.01.01.5.2	<b>BELANJA LANGSUNG</b>	2.402.776.400,00	1.729.508.890,00	(673.267.510,00)	71,98	
1.06.1.06.01.01.01	<b>Program Pelayanan Administrasi Perkantoran</b>	466.437.400,00	417.974.690,00	(48.462.710,00)	89,61	
1.06.1.06.01.01.01.01	<i>Penyediaan jasa surat menyurat</i>	6.000.000,00	150.000,00	(5.850.000,00)	2,50	
1.06.1.06.01.01.01.01.5.2.2	Belanja Barang dan Jasa	6.000.000,00	150.000,00	(5.850.000,00)	2,50	
1.06.1.06.01.01.01.02	<i>Penyediaan jasa komunikasi, sumber daya air dan listrik</i>	38.700.000,00	10.805.890,00	(27.894.110,00)	27,92	
1.06.1.06.01.01.01.02.5.2.2	Belanja Barang dan Jasa	38.700.000,00	10.805.890,00	(27.894.110,00)	27,92	
1.06.1.06.01.01.01.06	<i>Penyediaan jasa pemeliharaan dan perizinan kendaraan dinas/operasional</i>	6.096.000,00	927.700,00	(5.168.300,00)	15,22	
1.06.1.06.01.01.01.06.5.2.2	Belanja Barang dan Jasa	6.096.000,00	927.700,00	(5.168.300,00)	15,22	
1.06.1.06.01.01.01.09	<i>Penyediaan jasa perbaikan peralatan kerja</i>	9.297.000,00	8.570.000,00	(727.000,00)	92,18	
1.06.1.06.01.01.01.09.5.2.2	Belanja Barang dan Jasa	9.297.000,00	8.570.000,00	(727.000,00)	92,18	
1.06.1.06.01.01.01.10	<i>Penyediaan alat tulis kantor</i>	39.444.000,00	39.444.000,00	0,00	100,00	
1.06.1.06.01.01.01.10.5.2.2	Belanja Barang dan Jasa	39.444.000,00	39.444.000,00	0,00	100,00	
1.06.1.06.01.01.01.11	<i>Penyediaan barang cetakan dan penggandaan</i>	16.842.000,00	16.842.000,00	0,00	100,00	
1.06.1.06.01.01.01.11.5.2.2	Belanja Barang dan Jasa	16.842.000,00	16.842.000,00	0,00	100,00	
1.06.1.06.01.01.01.12	<i>Penyediaan komponen instalasi listrik/penerangan bangunan kantor</i>	12.360.000,00	12.360.000,00	0,00	100,00	
1.06.1.06.01.01.01.12.5.2.2	Belanja Barang dan Jasa	12.360.000,00	12.360.000,00	0,00	100,00	
1.06.1.06.01.01.01.14	<i>Penyediaan peralatan rumah tangga</i>	10.478.000,00	10.478.000,00	0,00	100,00	

KODE REKENING	URAIAN	JUMLAH (Rp)		BERTAMBAH / (BERKURANG)		DASAR HUKUM
		ANGGARAN SETELAH PERUBAHAN	REALISASI	(Rp)	(%)	
1	2	3	4	5 = 4 - 3	6	7
1.06 . 1.06.01 . 01 . 01 . 14 . 5 . 2 . 2	Belanja Barang dan Jasa	10.478.000,00	10.478.000,00	0,00	100,00	
1.06 . 1.06.01 . 01 . 01 . 15	<i>Penyediaan bahan bacaan dan peraturan perundang-undangan</i>	9.360.000,00	9.360.000,00	0,00	100,00	
1.06 . 1.06.01 . 01 . 01 . 15 . 5 . 2 . 2	Belanja Barang dan Jasa	9.360.000,00	9.360.000,00	0,00	100,00	
1.06 . 1.06.01 . 01 . 01 . 17	<i>Penyediaan makanan dan minuman</i>	13.300.000,00	13.300.000,00	0,00	100,00	
1.06 . 1.06.01 . 01 . 01 . 17 . 5 . 2 . 2	Belanja Barang dan Jasa	13.300.000,00	13.300.000,00	0,00	100,00	
1.06 . 1.06.01 . 01 . 01 . 18	<i>Rapat-rapat koordinasi dan konsultasi ke luar daerah</i>	220.000.000,00	214.137.100,00	(5.862.900,00)	97,34	
1.06 . 1.06.01 . 01 . 01 . 18 . 5 . 2 . 2	Belanja Barang dan Jasa	220.000.000,00	214.137.100,00	(5.862.900,00)	97,34	
1.06 . 1.06.01 . 01 . 01 . 19	<i>Penyediaan Jasa Pendukung Administrasi/Teknis Perkantoran</i>	84.560.400,00	81.600.000,00	(2.960.400,00)	96,50	
1.06 . 1.06.01 . 01 . 01 . 19 . 5 . 2 . 1	Belanja Pegawai	81.600.000,00	81.600.000,00	0,00	100,00	
1.06 . 1.06.01 . 01 . 01 . 19 . 5 . 2 . 2	Belanja Barang dan Jasa	2.960.400,00	0,00	(2.960.400,00)	0,00	
1.06 . 1.06.01 . 01 . 02	<b>Program Peningkatan Sarana dan Prasarana Aparatur</b>	332.367.000,00	266.033.600,00	(66.333.400,00)	80,04	
1.06 . 1.06.01 . 01 . 02 . 07	<i>Pengadaan perlengkapan gedung kantor</i>	51.546.000,00	51.546.000,00	0,00	100,00	
1.06 . 1.06.01 . 01 . 02 . 07 . 5 . 2 . 3	Belanja Modal	51.546.000,00	51.546.000,00	0,00	100,00	
1.06 . 1.06.01 . 01 . 02 . 09	<i>Pengadaan peralatan gedung kantor</i>	56.727.000,00	12.700.000,00	(44.027.000,00)	22,39	
1.06 . 1.06.01 . 01 . 02 . 09 . 5 . 2 . 3	Belanja Modal	56.727.000,00	12.700.000,00	(44.027.000,00)	22,39	
1.06 . 1.06.01 . 01 . 02 . 22	<i>Pemeliharaan rutin/berkala gedung kantor</i>	87.676.000,00	86.450.000,00	(1.226.000,00)	98,60	
1.06 . 1.06.01 . 01 . 02 . 22 . 5 . 2 . 2	Belanja Barang dan Jasa	87.676.000,00	86.450.000,00	(1.226.000,00)	98,60	
1.06 . 1.06.01 . 01 . 02 . 24	<i>Pemeliharaan rutin/berkala kendaraan dinas/operasional</i>	136.418.000,00	115.337.600,00	(21.080.400,00)	84,55	
1.06 . 1.06.01 . 01 . 02 . 24 . 5 . 2 . 2	Belanja Barang dan Jasa	136.418.000,00	115.337.600,00	(21.080.400,00)	84,55	
1.06 . 1.06.01 . 01 . 06	<b>Program peningkatan pengembangan sistem pelaporan capaian kinerja dan keuangan</b>	18.268.000,00	18.268.000,00	0,00	100,00	
1.06 . 1.06.01 . 01 . 06 . 01	<i>Penyusunan laporan capaian kinerja dan ikhtisar realisasi kinerja SKPD</i>	8.300.000,00	8.300.000,00	0,00	100,00	
1.06 . 1.06.01 . 01 . 06 . 01 . 5 . 2 . 2	Belanja Barang dan Jasa	8.300.000,00	8.300.000,00	0,00	100,00	
1.06 . 1.06.01 . 01 . 06 . 05	<i>Penyusunan Renstra OPD</i>	9.968.000,00	9.968.000,00	0,00	100,00	
1.06 . 1.06.01 . 01 . 06 . 05 . 5 . 2 . 2	Belanja Barang dan Jasa	9.968.000,00	9.968.000,00	0,00	100,00	
1.06 . 1.06.01 . 01 . 15	<b>Program Pemberdayaan Fakir Miskin, Komunitas Adat Terpencil (KAT) dan Penyandang Masalah Kesejahteraan Sosial (PMKS) Lainnya</b>	662.979.000,00	402.065.600,00	(260.913.400,00)	60,65	
1.06 . 1.06.01 . 01 . 15 . 04	<i>Pengadaan sarana dan prasarana pendukung usaha bagi keluarga miskin</i>	125.788.000,00	122.386.000,00	(3.402.000,00)	97,30	

KODE REKENING	URAIAN	JUMLAH (Rp)		BERTAMBAH / (BERKURANG)		DASAR HUKUM
		ANGGARAN SETELAH PERUBAHAN	REALISASI	(Rp)	(%)	
1	2	3	4	5 = 4 - 3	6	7
1.06 . 1.06.01 . 01 . 15 . 04 . 5 . 2 . 2	Belanja Barang dan Jasa	125.788.000,00	122.386.000,00	(3.402.000,00)	97,30	
1.06 . 1.06.01 . 01 . 15 . 06	Fasilitasi dan Koordinasi Penyaluran Raskin/Rastra Bagi Keluarga Miskin di Kab. Deli	9.521.000,00	6.525.600,00	(2.995.400,00)	68,54	
1.06 . 1.06.01 . 01 . 15 . 06 . 5 . 2 . 2	Belanja Barang dan Jasa	9.521.000,00	6.525.600,00	(2.995.400,00)	68,54	
1.06 . 1.06.01 . 01 . 15 . 08	Koordinasi Pelaksanaan Kegiatan Yang Bersumber dari APBD	30.000.000,00	18.750.000,00	(11.250.000,00)	62,50	
1.06 . 1.06.01 . 01 . 15 . 08 . 5 . 2 . 2	Belanja Barang dan Jasa	30.000.000,00	18.750.000,00	(11.250.000,00)	62,50	
1.06 . 1.06.01 . 01 . 15 . 09	Pembinaan dan pelatihan keterampilan bagi Wanita Rawan Sosial Ekonomi (WRSE)	58.245.000,00	49.345.000,00	(8.900.000,00)	84,72	
1.06 . 1.06.01 . 01 . 15 . 09 . 5 . 2 . 2	Belanja Barang dan Jasa	58.245.000,00	49.345.000,00	(8.900.000,00)	84,72	
1.06 . 1.06.01 . 01 . 15 . 10	Pembinaan masyarakat di lokasi Komunitas Adat Terpencil (KAT)	84.341.000,00	75.116.000,00	(9.225.000,00)	89,06	
1.06 . 1.06.01 . 01 . 15 . 10 . 5 . 2 . 2	Belanja Barang dan Jasa	84.341.000,00	75.116.000,00	(9.225.000,00)	89,06	
1.06 . 1.06.01 . 01 . 15 . 11	Monitoring dan Evaluasi KUBE	37.273.000,00	9.147.000,00	(28.126.000,00)	24,54	
1.06 . 1.06.01 . 01 . 15 . 11 . 5 . 2 . 2	Belanja Barang dan Jasa	37.273.000,00	9.147.000,00	(28.126.000,00)	24,54	
1.06 . 1.06.01 . 01 . 15 . 13	Pelabelan Nama Penerima Bantuan Pangan Non Tunai (BPNT) dan Program Keluarga Harapan (PKH)	120.811.000,00	120.796.000,00	(15.000,00)	99,99	
1.06 . 1.06.01 . 01 . 15 . 13 . 5 . 2 . 2	Belanja Barang dan Jasa	120.811.000,00	120.796.000,00	(15.000,00)	99,99	
1.06 . 1.06.01 . 01 . 15 . 14	Koordinasi Pelaksanaan dan Pemutakhiran Data PKH	197.000.000,00	0,00	(197.000.000,00)	0,00	
1.06 . 1.06.01 . 01 . 15 . 14 . 5 . 2 . 2	Belanja Barang dan Jasa	197.000.000,00	0,00	(197.000.000,00)	0,00	
1.06 . 1.06.01 . 01 . 16	<b>Program Pelayanan dan Rehabilitasi Kesejahteraan Sosial</b>	284.830.000,00	166.897.000,00	(117.933.000,00)	58,60	
1.06 . 1.06.01 . 01 . 16 . 12	Operasional Penanggulangan Bencana	100.000.000,00	23.140.000,00	(76.860.000,00)	23,14	
1.06 . 1.06.01 . 01 . 16 . 12 . 5 . 2 . 2	Belanja Barang dan Jasa	100.000.000,00	23.140.000,00	(76.860.000,00)	23,14	
1.06 . 1.06.01 . 01 . 16 . 13	Fasilitasi Penanganan Mr. X/Mayat Terlantar	27.880.000,00	0,00	(27.880.000,00)	0,00	
1.06 . 1.06.01 . 01 . 16 . 13 . 5 . 2 . 1	Belanja Pegawai	6.000.000,00	0,00	(6.000.000,00)	0,00	
1.06 . 1.06.01 . 01 . 16 . 13 . 5 . 2 . 2	Belanja Barang dan Jasa	21.880.000,00	0,00	(21.880.000,00)	0,00	
1.06 . 1.06.01 . 01 . 16 . 14	KIE Konseling dan Kampanye Sosial Bagi Lansia	156.950.000,00	143.757.000,00	(13.193.000,00)	91,59	
1.06 . 1.06.01 . 01 . 16 . 14 . 5 . 2 . 2	Belanja Barang dan Jasa	156.950.000,00	143.757.000,00	(13.193.000,00)	91,59	
1.06 . 1.06.01 . 01 . 21	<b>Program Pemberdayaan Kelembagaan Kesejahteraan Sosial</b>	637.895.000,00	458.270.000,00	(179.625.000,00)	71,84	
1.06 . 1.06.01 . 01 . 21 . 05	Bantuan Tali Asih Petugas Sosial (TKSK, TAGANA, Pendamping dan Operator PKH)	443.838.000,00	312.912.500,00	(130.925.500,00)	70,50	
1.06 . 1.06.01 . 01 . 21 . 05 . 5 . 2 . 1	Belanja Pegawai	430.200.000,00	306.810.000,00	(123.390.000,00)	71,32	
1.06 . 1.06.01 . 01 . 21 . 05 . 5 . 2 . 2	Belanja Barang dan Jasa	13.638.000,00	6.102.500,00	(7.535.500,00)	44,75	
1.06 . 1.06.01 . 01 . 21 . 06	Pelatihan Keterampilan Dasar Petugas TAGANA	46.593.000,00	33.438.500,00	(13.154.500,00)	71,77	

KODE REKENING	URAIAN	JUMLAH (Rp)		BERTAMBAH / (BERKURANG)		DASAR HUKUM
		ANGGARAN SETELAH PERUBAHAN	REALISASI	(Rp)	(%)	
1	2	3	4	5 = 4 - 3	6	7
1.06 . 1.06.01 . 01 . 21 . 06 . 5 . 2 . 2	Belanja Barang dan Jasa	46.593.000,00	33.438.500,00	(13.154.500,00)	71,77	
1.06 . 1.06.01 . 01 . 21 . 07	Pembinaan dan Peumbuhan Karang Taruna	102.464.000,00	77.979.000,00	(24.485.000,00)	76,10	
1.06 . 1.06.01 . 01 . 21 . 07 . 5 . 2 . 2	Belanja Barang dan Jasa	102.464.000,00	77.979.000,00	(24.485.000,00)	76,10	
1.06 . 1.06.01 . 01 . 21 . 08	Pelatihan Petugas TSKK	45.000.000,00	33.940.000,00	(11.060.000,00)	75,42	
1.06 . 1.06.01 . 01 . 21 . 08 . 5 . 2 . 2	Belanja Barang dan Jasa	45.000.000,00	33.940.000,00	(11.060.000,00)	75,42	
	<b>SURPLUS / (DEFISIT)</b>	<b>(4.986.087.400,00)</b>	<b>(4.040.465.534,00)</b>	<b>945.621.866,00</b>	<b>81,03</b>	

Salinan sesuai dengan aslinya  
KEPALA BAGIAN HUKUM



RUDOL TAMBA, SH  
Pembina Tingkat I (IV/b)  
NIP. 197010221998031006

BUPATI DAIRI,

ttd.

EDDY KELENG ATE BERUTU





**PEMERINTAH KABUPATEN DAIRI**  
**RINCIAN LAPORAN REALISASI ANGGARAN MENURUT URUSAN PEMERINTAHAN DAERAH, ORGANISASI,**  
**PENDAPATAN, BELANJA DAN PEMBIAYAAN**  
 TAHUN ANGGARAN 2019

Urusan Pemerintahan : 2                      Urusan Wajib Bukan Pelayanan Dasar  
 Bidang Pemerintahan : 2.01                      Tenaga Kerja  
 Unit Organisasi : 2.01.01                      Dinas Ketenagakerjaan, Koperasi Dan Usaha Kecil Menengah  
 Sub Unit Organisasi : 2.01.01.01                      Dinas Ketenagakerjaan, Koperasi Dan Usaha Kecil Menengah

KODE REKENING	URAIAN	JUMLAH (Rp)		BERTAMBAH / (BERKURANG)		DASAR HUKUM
		ANGGARAN SETELAH PERUBAHAN	REALISASI	(Rp)	(%)	
1	2	3	4	5 = 4 - 3	6	7
2.01.2.01.01.01.00.00.5	<b>BELANJA</b>	5.118.299.600,00	4.418.914.066,00	(699.385.534,00)	86,34	
2.01.2.01.01.01.00.00.5.1	<b>BELANJA TIDAK LANGSUNG</b>	2.929.520.000,00	2.447.881.085,00	(481.638.915,00)	83,56	
2.01.2.01.01.01.00.00.5.1.1	Belanja Pegawai	2.929.520.000,00	2.447.881.085,00	(481.638.915,00)	83,56	
2.01.2.01.01.01.01.01.5.2	<b>BELANJA LANGSUNG</b>	2.188.779.600,00	1.971.032.981,00	(217.746.619,00)	90,05	
2.01.2.01.01.01.01	Program Pelayanan Administrasi Perkantoran	698.152.600,00	601.937.813,00	(96.214.787,00)	86,22	
2.01.2.01.01.01.01.01	Penyediaan jasa surat menyurat	3.000.000,00	3.000.000,00	0,00	100,00	
2.01.2.01.01.01.01.01.5.2.2	Belanja Barang dan Jasa	3.000.000,00	3.000.000,00	0,00	100,00	
2.01.2.01.01.01.01.02	Penyediaan jasa komunikasi, sumber daya air dan listrik	39.600.000,00	21.327.993,00	(18.272.007,00)	53,86	
2.01.2.01.01.01.01.02.5.2.2	Belanja Barang dan Jasa	39.600.000,00	21.327.993,00	(18.272.007,00)	53,86	
2.01.2.01.01.01.01.06	Penyediaan jasa pemeliharaan dan perizinan kendaraan dinas/operasional	2.201.000,00	735.730,00	(1.465.270,00)	33,43	
2.01.2.01.01.01.01.06.5.2.2	Belanja Barang dan Jasa	2.201.000,00	735.730,00	(1.465.270,00)	33,43	
2.01.2.01.01.01.01.10	Penyediaan alat tulis kantor	58.111.000,00	58.111.000,00	0,00	100,00	
2.01.2.01.01.01.01.10.5.2.2	Belanja Barang dan Jasa	58.111.000,00	58.111.000,00	0,00	100,00	
2.01.2.01.01.01.01.11	Penyediaan barang cetakan dan penggandaan	27.200.000,00	15.606.500,00	(11.593.500,00)	57,38	
2.01.2.01.01.01.01.11.5.2.2	Belanja Barang dan Jasa	27.200.000,00	15.606.500,00	(11.593.500,00)	57,38	
2.01.2.01.01.01.01.12	Penyediaan komponen instalasi listrik/penerangan bangunan kantor	27.500.000,00	25.635.500,00	(1.864.500,00)	93,22	
2.01.2.01.01.01.01.12.5.2.2	Belanja Barang dan Jasa	27.500.000,00	25.635.500,00	(1.864.500,00)	93,22	
2.01.2.01.01.01.01.13	Penyediaan peralatan dan perlengkapan kantor	28.000.000,00	28.000.000,00	0,00	100,00	
2.01.2.01.01.01.01.13.5.2.2	Belanja Barang dan Jasa	28.000.000,00	28.000.000,00	0,00	100,00	
2.01.2.01.01.01.01.15	Penyediaan bahan bacaan dan peraturan perundang-undangan	7.200.000,00	7.200.000,00	0,00	100,00	

KODE REKENING	URAIAN	JUMLAH (Rp)		BERTAMBAH / (BERKURANG)		DASAR HUKUM
		ANGGARAN SETELAH PERUBAHAN	REALISASI	(Rp)	(%)	
1	2	3	4	5 = 4 - 3	6	7
2.01 . 2.01.01 . 01 . 01 . 15 . 5 . 2 . 2	Belanja Barang dan Jasa	7.200.000,00	7.200.000,00	0,00	100,00	
2.01 . 2.01.01 . 01 . 01 . 17	<i>Penyediaan makanan dan minuman</i>	27.500.000,00	15.702.000,00	(11.798.000,00)	57,10	
2.01 . 2.01.01 . 01 . 01 . 17 . 5 . 2 . 2	Belanja Barang dan Jasa	27.500.000,00	15.702.000,00	(11.798.000,00)	57,10	
2.01 . 2.01.01 . 01 . 01 . 18	<i>Rapat-rapat koordinasi dan konsultasi ke luar daerah</i>	327.000.000,00	277.229.490,00	(49.770.510,00)	84,78	
2.01 . 2.01.01 . 01 . 01 . 18 . 5 . 2 . 2	Belanja Barang dan Jasa	327.000.000,00	277.229.490,00	(49.770.510,00)	84,78	
2.01 . 2.01.01 . 01 . 01 . 19	<i>Penyedia Jasa Pendukung Administrasi/Teknis Perkantoran</i>	126.840.600,00	126.024.600,00	(816.000,00)	99,36	
2.01 . 2.01.01 . 01 . 01 . 19 . 5 . 2 . 1	Belanja Pegawai	122.400.000,00	121.584.000,00	(816.000,00)	99,33	
2.01 . 2.01.01 . 01 . 01 . 19 . 5 . 2 . 2	Belanja Barang dan Jasa	4.440.600,00	4.440.600,00	0,00	100,00	
2.01 . 2.01.01 . 01 . 01 . 20	<i>Penyediaan Uang Lembur PNS</i>	24.000.000,00	23.365.000,00	(635.000,00)	97,35	
2.01 . 2.01.01 . 01 . 01 . 20 . 5 . 2 . 1	Belanja Pegawai	23.700.000,00	23.365.000,00	(335.000,00)	98,59	
2.01 . 2.01.01 . 01 . 01 . 20 . 5 . 2 . 2	Belanja Barang dan Jasa	300.000,00	0,00	(300.000,00)	0,00	
2.01 . 2.01.01 . 01 . 02	<b>Program Peningkatan Sarana dan Prasarana Aparatur</b>	463.627.000,00	412.133.500,00	(51.493.500,00)	88,89	
2.01 . 2.01.01 . 01 . 02 . 07	<i>Pengadaan perlengkapan gedung kantor</i>	186.880.000,00	183.150.000,00	(3.730.000,00)	98,00	
2.01 . 2.01.01 . 01 . 02 . 07 . 5 . 2 . 3	Belanja Modal	186.880.000,00	183.150.000,00	(3.730.000,00)	98,00	
2.01 . 2.01.01 . 01 . 02 . 09	<i>Pengadaan peralatan gedung kantor</i>	140.114.000,00	124.795.000,00	(15.319.000,00)	89,07	
2.01 . 2.01.01 . 01 . 02 . 09 . 5 . 2 . 3	Belanja Modal	140.114.000,00	124.795.000,00	(15.319.000,00)	89,07	
2.01 . 2.01.01 . 01 . 02 . 22	<i>Pemeliharaan rutin/berkala gedung kantor</i>	54.111.000,00	53.866.300,00	(244.700,00)	99,55	
2.01 . 2.01.01 . 01 . 02 . 22 . 5 . 2 . 2	Belanja Barang dan Jasa	54.111.000,00	53.866.300,00	(244.700,00)	99,55	
2.01 . 2.01.01 . 01 . 02 . 24	<i>Pemeliharaan rutin/berkala kendaraan dinas/operasional</i>	72.572.000,00	46.872.200,00	(25.699.800,00)	64,59	
2.01 . 2.01.01 . 01 . 02 . 24 . 5 . 2 . 2	Belanja Barang dan Jasa	72.572.000,00	46.872.200,00	(25.699.800,00)	64,59	
2.01 . 2.01.01 . 01 . 02 . 28	<i>Pemeliharaan rutin/berkala peralatan gedung kantor</i>	9.950.000,00	3.450.000,00	(6.500.000,00)	34,67	
2.01 . 2.01.01 . 01 . 02 . 28 . 5 . 2 . 2	Belanja Barang dan Jasa	9.950.000,00	3.450.000,00	(6.500.000,00)	34,67	
2.01 . 2.01.01 . 01 . 05	<b>Program Peningkatan Kapasitas Sumber Daya Aparatur</b>	0,00	0,00	0,00	0,00	
2.01 . 2.01.01 . 01 . 05 . 01	<i>Pendidikan dan pelatihan formal</i>	0,00	0,00	0,00	0,00	
2.01 . 2.01.01 . 01 . 05 . 01 . 5 . 2 . 2	Belanja Barang dan Jasa	0,00	0,00	0,00	0,00	
2.01 . 2.01.01 . 01 . 06	<b>Program peningkatan pengembangan sistem pelaporan capaian kinerja dan keuangan</b>	22.000.000,00	11.242.500,00	(10.757.500,00)	51,10	
2.01 . 2.01.01 . 01 . 06 . 01	<i>Penyusunan laporan capaian kinerja dan ikhtisar realisasi kinerja SKPD</i>	12.000.000,00	11.242.500,00	(757.500,00)	93,69	
2.01 . 2.01.01 . 01 . 06 . 01 . 5 . 2 . 2	Belanja Barang dan Jasa	12.000.000,00	11.242.500,00	(757.500,00)	93,69	
2.01 . 2.01.01 . 01 . 06 . 05	<i>Penyusunan Renstra OPD</i>	10.000.000,00	0,00	(10.000.000,00)	0,00	

KODE REKENING	URAIAN	JUMLAH (Rp)		BERTAMBAH / (BERKURANG)		DASAR HUKUM
		ANGGARAN SETELAH PERUBAHAN	REALISASI	(Rp)	(%)	
1	2	3	4	5 = 4 - 3	6	7
2.01 . 2.01.01 . 01 . 06 . 05 . 5 . 2 . 2	Belanja Barang dan Jasa	10.000.000,00	0,00	(10.000.000,00)	0,00	
2.11 . 2.01.01 . 01 . 15	<b>Program penciptaan iklim usaha Usaha Kecil Menengah yang kondusif</b>	110.000.000,00	107.670.000,00	(2.330.000,00)	97,88	
2.11 . 2.01.01 . 01 . 15 . 12	<i>Fasilitasi Pengembangan Usaha Koperasi dan Usaha Kecil Menengah</i>	110.000.000,00	107.670.000,00	(2.330.000,00)	97,88	
2.11 . 2.01.01 . 01 . 15 . 12 . 5 . 2 . 2	Belanja Barang dan Jasa	110.000.000,00	107.670.000,00	(2.330.000,00)	97,88	
2.01 . 2.01.01 . 01 . 15	<b>Program Peningkatan Kualitas dan Produktivitas Tenaga Kerja</b>	215.000.000,00	214.940.000,00	(60.000,00)	99,97	
2.01 . 2.01.01 . 01 . 15 . 06	<i>Pendidikan dan pelatihan ketrampilan bagi pencari kerja</i>	135.000.000,00	134.940.000,00	(60.000,00)	99,96	
2.01 . 2.01.01 . 01 . 15 . 06 . 5 . 2 . 2	Belanja Barang dan Jasa	135.000.000,00	134.940.000,00	(60.000,00)	99,96	
2.01 . 2.01.01 . 01 . 15 . 10	<i>Penyiapan Tenaga Kerja Siap Pakai Berbasis Masyarakat</i>	80.000.000,00	80.000.000,00	0,00	100,00	
2.01 . 2.01.01 . 01 . 15 . 10 . 5 . 2 . 2	Belanja Barang dan Jasa	80.000.000,00	80.000.000,00	0,00	100,00	
2.11 . 2.01.01 . 01 . 16	<b>Program Pengembangan Kewirausahaan dan Keunggulan Kompetitif Usaha Kecil Menengah</b>	105.000.000,00	104.525.000,00	(475.000,00)	99,55	
2.11 . 2.01.01 . 01 . 16 . 07	<i>Pelatihan manajemen pengelolaan Koperasi/KUD</i>	105.000.000,00	104.525.000,00	(475.000,00)	99,55	
2.11 . 2.01.01 . 01 . 16 . 07 . 5 . 2 . 2	Belanja Barang dan Jasa	105.000.000,00	104.525.000,00	(475.000,00)	99,55	
2.01 . 2.01.01 . 01 . 16	<b>Program Peningkatan Kesempatan Kerja</b>	205.000.000,00	170.483.000,00	(34.517.000,00)	83,16	
2.01 . 2.01.01 . 01 . 16 . 02	<i>Penyebarluasan informasi bursa tenaga kerja</i>	80.000.000,00	59.323.000,00	(20.677.000,00)	74,15	
2.01 . 2.01.01 . 01 . 16 . 02 . 5 . 2 . 2	Belanja Barang dan Jasa	80.000.000,00	59.323.000,00	(20.677.000,00)	74,15	
2.01 . 2.01.01 . 01 . 16 . 08	<i>Pengembangan dan Peningkatan Perluasan Kerja Melalui Pembinaan Tenaga Kerja Mandiri</i>	125.000.000,00	111.160.000,00	(13.840.000,00)	88,93	
2.01 . 2.01.01 . 01 . 16 . 08 . 5 . 2 . 2	Belanja Barang dan Jasa	125.000.000,00	111.160.000,00	(13.840.000,00)	88,93	
2.11 . 2.01.01 . 01 . 17	<b>Program Pengembangan Sistem Pendukung Usaha Bagi Usaha Mikro Kecil Menengah</b>	110.000.000,00	104.960.000,00	(5.040.000,00)	95,42	
2.11 . 2.01.01 . 01 . 17 . 01	<i>Sosialisasi dukungan informasi penyediaan permodalan</i>	110.000.000,00	104.960.000,00	(5.040.000,00)	95,42	
2.11 . 2.01.01 . 01 . 17 . 01 . 5 . 2 . 2	Belanja Barang dan Jasa	110.000.000,00	104.960.000,00	(5.040.000,00)	95,42	
2.01 . 2.01.01 . 01 . 17	<b>Program Perlindungan dan Pengembangan Lembaga Ketenagakerjaan</b>	30.000.000,00	14.502.000,00	(15.498.000,00)	48,34	
2.01 . 2.01.01 . 01 . 17 . 03	<i>Fasilitasi penyelesaian prosedur pemberian perlindungan hukum dan jaminan sosial ketenagakerjaan</i>	0,00	0,00	0,00	0,00	
2.01 . 2.01.01 . 01 . 17 . 03 . 5 . 2 . 2	Belanja Barang dan Jasa	0,00	0,00	0,00	0,00	
2.01 . 2.01.01 . 01 . 17 . 09	<i>Fasilitasi dan Koordinasi Dewan Pengupahan Daerah</i>	30.000.000,00	14.502.000,00	(15.498.000,00)	48,34	
2.01 . 2.01.01 . 01 . 17 . 09 . 5 . 2 . 1	Belanja Pegawai	1.750.000,00	1.400.000,00	(350.000,00)	80,00	

KODE REKENING	URAIAN	JUMLAH (Rp)		BERTAMBAH / (BERKURANG)		DASAR HUKUM
		ANGGARAN SETELAH PERUBAHAN	REALISASI	(Rp)	(%)	
1	2	3	4	5 = 4 - 3	6	7
2.01 . 2.01.01 . 01 . 17 . 09 . 5 . 2 . 2	Belanja Barang dan Jasa	28.250.000,00	13.102.000,00	(15.148.000,00)	46,38	
2.11 . 2.01.01 . 01 . 18	Program Peningkatan Kualitas Kelembagaan Koperasi	230.000.000,00	228.639.168,00	(1.360.832,00)	99,41	
2.11 . 2.01.01 . 01 . 18 . 05	Pembinaan, pengawasan, dan penghargaan koperasi berprestasi	230.000.000,00	228.639.168,00	(1.360.832,00)	99,41	
2.11 . 2.01.01 . 01 . 18 . 05 . 5 . 2 . 2	Belanja Barang dan Jasa	230.000.000,00	228.639.168,00	(1.360.832,00)	99,41	
	<b>SURPLUS / (DEFISIT)</b>	<b>(5.118.299.600,00)</b>	<b>(4.418.914.066,00)</b>	<b>699.385.534,00</b>	<b>86,34</b>	

Salinan sesuai dengan aslinya  
KEPALA BAGIAN HUKUM



RUDOL TAMBA, SH  
Pembina Tingkat I (IV/b)  
NIP. 197010221998031006

BUPATI DAIRI,

ttd.

EDDY KELENG ATE BERUTU



**PEMERINTAH KABUPATEN DAIRI**  
**RINCIAN LAPORAN REALISASI ANGGARAN MENURUT URUSAN PEMERINTAHAN DAERAH, ORGANISASI,**  
**PENDAPATAN, BELANJA DAN PEMBIAYAAN**  
 TAHUN ANGGARAN 2019


**Urusan Pemerintahan** : 2      Urusan Wajib Bukan Pelayanan Dasar  
**Bidang Pemerintahan** : 2.02      Pemberdayaan Perempuan dan Perlindungan Anak  
**Unit Organisasi** : 2.02.01      Dinas Pemberdayaan Perempuan dan Perlindungan Anak  
**Sub Unit Organisasi** : 2.02.01.01      Dinas Pemberdayaan Perempuan dan Perlindungan Anak

KODE REKENING	URAIAN	JUMLAH (Rp)		BERTAMBAH / (BERKURANG)		DASAR HUKUM
		ANGGARAN SETELAH PERUBAHAN	REALISASI	(Rp)	(%)	
1	2	3	4	5 = 4 - 3	6	7
2.02.2.02.01.01.00.00.5	<b>BELANJA</b>	2.840.872.300,00	2.358.623.719,00	(482.248.581,00)	83,02	
2.02.2.02.01.01.00.00.5.1	<b>BELANJA TIDAK LANGSUNG</b>	1.423.582.000,00	1.120.652.149,00	(302.929.851,00)	78,72	
2.02.2.02.01.01.00.00.5.1.1	Belanja Pegawai	1.423.582.000,00	1.120.652.149,00	(302.929.851,00)	78,72	
2.02.2.02.01.01.01.02.5.2	<b>BELANJA LANGSUNG</b>	1.417.290.300,00	1.237.971.570,00	(179.318.730,00)	87,35	
2.02.2.02.01.01.01	<b>Program Pelayanan Administrasi Perkantoran</b>	472.758.300,00	450.173.370,00	(22.584.930,00)	95,22	
2.02.2.02.01.01.01.02	<i>Penyediaan jasa komunikasi, sumber daya air dan listrik</i>	13.832.000,00	3.979.340,00	(9.852.660,00)	28,77	
2.02.2.02.01.01.01.02.5.2.2	Belanja Barang dan Jasa	13.832.000,00	3.979.340,00	(9.852.660,00)	28,77	
2.02.2.02.01.01.01.06	<i>Penyediaan jasa pemeliharaan dan perizinan kendaraan dinas/operasional</i>	10.760.000,00	0,00	(10.760.000,00)	0,00	
2.02.2.02.01.01.01.06.5.2.2	Belanja Barang dan Jasa	10.760.000,00	0,00	(10.760.000,00)	0,00	
2.02.2.02.01.01.01.10	<i>Penyediaan alat tulis kantor</i>	40.000.000,00	40.000.000,00	0,00	100,00	
2.02.2.02.01.01.01.10.5.2.2	Belanja Barang dan Jasa	40.000.000,00	40.000.000,00	0,00	100,00	
2.02.2.02.01.01.01.11	<i>Penyediaan barang cetakan dan penggandaan</i>	16.725.000,00	16.725.000,00	0,00	100,00	
2.02.2.02.01.01.01.11.5.2.2	Belanja Barang dan Jasa	16.725.000,00	16.725.000,00	0,00	100,00	
2.02.2.02.01.01.01.14	<i>Penyediaan peralatan rumah tangga</i>	7.956.000,00	7.792.000,00	(164.000,00)	97,94	
2.02.2.02.01.01.01.14.5.2.2	Belanja Barang dan Jasa	7.956.000,00	7.792.000,00	(164.000,00)	97,94	
2.02.2.02.01.01.01.15	<i>Penyediaan bahan bacaan dan peraturan perundang-undangan</i>	7.200.000,00	5.920.000,00	(1.280.000,00)	82,22	
2.02.2.02.01.01.01.15.5.2.2	Belanja Barang dan Jasa	7.200.000,00	5.920.000,00	(1.280.000,00)	82,22	
2.02.2.02.01.01.01.17	<i>Penyediaan makanan dan minuman</i>	14.600.000,00	14.600.000,00	0,00	100,00	
2.02.2.02.01.01.01.17.5.2.2	Belanja Barang dan Jasa	14.600.000,00	14.600.000,00	0,00	100,00	
2.02.2.02.01.01.01.18	<i>Rapat-rapat koordinasi dan konsultasi ke luar daerah</i>	298.265.000,00	297.792.800,00	(472.200,00)	99,84	

KODE REKENING	URAIAN	JUMLAH (Rp)		BERTAMBAH / (BERKURANG)		DASAR HUKUM
		ANGGARAN SETELAH PERUBAHAN	REALISASI	(Rp)	(%)	
1	2	3	4	5 = 4 - 3	6	7
2.02.2.02.01.01.01.18.5.2.2	Belanja Barang dan Jasa	298.265.000,00	297.792.800,00	(472.200,00)	99,84	
2.02.2.02.01.01.01.19	Penyedia Jasa Pendukung Administrasi/Teknis Perkantoran	63.420.300,00	63.364.230,00	(56.070,00)	99,91	
2.02.2.02.01.01.01.19.5.2.1	Belanja Pegawai	61.200.000,00	61.200.000,00	0,00	100,00	
2.02.2.02.01.01.01.19.5.2.2	Belanja Barang dan Jasa	2.220.300,00	2.164.230,00	(56.070,00)	97,47	
2.02.2.02.01.01.02	Program Peningkatan Sarana dan Prasarana Aparatur	39.828.000,00	37.898.000,00	(1.930.000,00)	95,15	
2.02.2.02.01.01.02.22	Pemeliharaan rutin/berkala gedung kantor	15.510.000,00	15.380.000,00	(130.000,00)	99,16	
2.02.2.02.01.01.02.22.5.2.1	Belanja Pegawai	4.044.564,00	3.915.000,00	(129.564,00)	96,80	
2.02.2.02.01.01.02.22.5.2.2	Belanja Barang dan Jasa	11.465.436,00	11.465.000,00	(436,00)	100,00	
2.02.2.02.01.01.02.24	Pemeliharaan rutin/berkala kendaraan dinas/operasional	24.318.000,00	22.518.000,00	(1.800.000,00)	92,60	
2.02.2.02.01.01.02.24.5.2.2	Belanja Barang dan Jasa	24.318.000,00	22.518.000,00	(1.800.000,00)	92,60	
2.02.2.02.01.01.06	Program peningkatan pengembangan sistem pelaporan capaian kinerja dan keuangan	12.000.000,00	11.157.000,00	(843.000,00)	92,98	
2.02.2.02.01.01.06.01	Penyusunan laporan capaian kinerja dan ikhtisar realisasi kinerja SKPD	12.000.000,00	11.157.000,00	(843.000,00)	92,98	
2.02.2.02.01.01.06.01.5.2.2	Belanja Barang dan Jasa	12.000.000,00	11.157.000,00	(843.000,00)	92,98	
2.02.2.02.01.01.15	Program keserasian Kebijakan Peningkatan Kualitas Anak dan Perempuan	157.280.000,00	124.230.000,00	(33.050.000,00)	78,99	
2.02.2.02.01.01.15.03	Pelaksanaan sosialisasi yang terkait dengan kesetaraan gender, pemberdayaan perempuan dan perlindungan anak	115.215.000,00	82.565.000,00	(32.650.000,00)	71,66	
2.02.2.02.01.01.15.03.5.2.2	Belanja Barang dan Jasa	115.215.000,00	82.565.000,00	(32.650.000,00)	71,66	
2.02.2.02.01.01.15.05	Peringatan Hari Ibu	42.065.000,00	41.665.000,00	(400.000,00)	99,05	
2.02.2.02.01.01.15.05.5.2.2	Belanja Barang dan Jasa	42.065.000,00	41.665.000,00	(400.000,00)	99,05	
2.02.2.02.01.01.16	Program Penguatan Kelembagaan Pengarusutamaan Gender dan Anak	621.862.000,00	502.926.200,00	(118.935.800,00)	80,87	
2.02.2.02.01.01.16.02	Fasilitasi pengembangan pusat pelayanan terpadu pemberdayaan perempuan (P2TP2)	154.120.000,00	57.713.900,00	(96.406.100,00)	37,45	
2.02.2.02.01.01.16.02.5.2.1	Belanja Pegawai	28.800.000,00	28.800.000,00	0,00	100,00	
2.02.2.02.01.01.16.02.5.2.2	Belanja Barang dan Jasa	125.320.000,00	28.913.900,00	(96.406.100,00)	23,07	
2.02.2.02.01.01.16.10	Pembentukan Forum Anak Di Kabupaten Dairi	89.285.000,00	72.981.000,00	(16.304.000,00)	81,74	
2.02.2.02.01.01.16.10.5.2.2	Belanja Barang dan Jasa	89.285.000,00	72.981.000,00	(16.304.000,00)	81,74	
2.02.2.02.01.01.16.11	Penyelenggaraan Hari Anak	232.156.000,00	230.242.000,00	(1.914.000,00)	99,18	
2.02.2.02.01.01.16.11.5.2.2	Belanja Barang dan Jasa	232.156.000,00	230.242.000,00	(1.914.000,00)	99,18	

KODE REKENING	URAIAN	JUMLAH (Rp)		BERTAMBAH / (BERKURANG)		DASAR HUKUM
		ANGGARAN SETELAH PERUBAHAN	REALISASI	(Rp)	(%)	
1	2	3	4	5 = 4 - 3	6	7
2.02 . 2.02.01 . 01 . 16 . 12	<i>Sosialisasi Terkait Pembentukan Perlindungan Anak Terpadu Berbasis Masyarakat (PATBM)</i>	129.511.000,00	126.424.300,00	(3.086.700,00)	97,62	
2.02 . 2.02.01 . 01 . 16 . 12 . 5 . 2 . 2	Belanja Barang dan Jasa	129.511.000,00	126.424.300,00	(3.086.700,00)	97,62	
2.02 . 2.02.01 . 01 . 16 . 13	<i>Pelatihan Analisis Responsif Gender (ARG)</i>	16.790.000,00	15.565.000,00	(1.225.000,00)	92,70	
2.02 . 2.02.01 . 01 . 16 . 13 . 5 . 2 . 2	Belanja Barang dan Jasa	16.790.000,00	15.565.000,00	(1.225.000,00)	92,70	
2.02 . 2.02.01 . 01 . 18	<b>Program peningkatan peran serta dan kesetaraan jender dalam pembangunan</b>	113.562.000,00	111.587.000,00	(1.975.000,00)	98,26	
2.02 . 2.02.01 . 01 . 18 . 01	<i>Kegiatan pembinaan organisasi perempuan</i>	113.562.000,00	111.587.000,00	(1.975.000,00)	98,26	
2.02 . 2.02.01 . 01 . 18 . 01 . 5 . 2 . 2	Belanja Barang dan Jasa	113.562.000,00	111.587.000,00	(1.975.000,00)	98,26	
	<b>SURPLUS / (DEFISIT)</b>	(2.840.872.300,00)	(2.358.623.719,00)	482.248.581,00	83,02	

Salinan sesuai dengan aslinya  
KEPALA BAGIAN HUKUM

  
RUDOL TAMBA, SH  
Pembina Tingkat I (IV/b)  
NIP. 197010221998031006

BUPATI DAIRI,

ttd.

EDDY KELENG ATE BERUTU



**PEMERINTAH KABUPATEN DAIRI**  
**RINCIAN LAPORAN REALISASI ANGGARAN MENURUT URUSAN PEMERINTAHAN DAERAH, ORGANISASI,**  
**PENDAPATAN, BELANJA DAN PEMBIAYAAN**  
 TAHUN ANGGARAN 2019

Urusan Pemerintahan : 2                      Urusan Wajib Bukan Pelayanan Dasar  
 Bidang Pemerintahan : 2.03                      Pangan  
 Unit Organisasi : 2.03.01                      Dinas Ketahanan Pangan Dan Perikanan  
 Sub Unit Organisasi : 2.03.01.01                      Dinas Ketahanan Pangan Dan Perikanan

KODE REKENING	URAIAN	JUMLAH (Rp)		BERTAMBAH / (BERKURANG)		DASAR HUKUM
		ANGGARAN SETELAH PERUBAHAN	REALISASI	(Rp)	(%)	
1	2	3	4	5 = 4 - 3	6	7
2.03.2.03.01.01.00.00.4	<b>PENDAPATAN</b>	25.000.000,00	0,00	(25.000.000,00)	0,00	Perda No. 7 Tahun 2011 tentang Retribusi Daerah
2.03.2.03.01.01.00.00.4.1	<b>PENDAPATAN ASLI DAERAH</b>	25.000.000,00	0,00	(25.000.000,00)	0,00	
2.03.2.03.01.01.00.00.4.1.2	Hasil Retribusi Daerah	25.000.000,00	0,00	(25.000.000,00)	0,00	
2.03.2.03.01.01.00.00.5	<b>BELANJA</b>	6.964.626.100,00	5.957.192.936,00	(1.007.433.164,00)	85,54	
2.03.2.03.01.01.00.00.5.1	<b>BELANJA TIDAK LANGSUNG</b>	3.184.915.000,00	2.884.260.002,00	(300.654.998,00)	90,56	
2.03.2.03.01.01.00.00.5.1.1	Belanja Pegawai	3.184.915.000,00	2.884.260.002,00	(300.654.998,00)	90,56	
2.03.2.03.01.01.01.02.5.2	<b>BELANJA LANGSUNG</b>	3.779.711.100,00	3.072.932.934,00	(706.778.166,00)	81,30	
2.03.2.03.01.01.01	<b>Program Pelayanan Administrasi Perkantoran</b>	762.873.100,00	730.909.667,00	(31.963.433,00)	95,81	
2.03.2.03.01.01.01.02	<i>Penyediaan jasa komunikasi, sumber daya air dan listrik</i>	33.274.000,00	12.418.667,00	(20.855.333,00)	37,32	
2.03.2.03.01.01.01.02.5.2.2	Belanja Barang dan Jasa	33.274.000,00	12.418.667,00	(20.855.333,00)	37,32	
2.03.2.03.01.01.01.06	<i>Penyediaan jasa pemeliharaan dan perizinan kendaraan dinas/operasional</i>	9.947.000,00	0,00	(9.947.000,00)	0,00	
2.03.2.03.01.01.01.06.5.2.2	Belanja Barang dan Jasa	9.947.000,00	0,00	(9.947.000,00)	0,00	
2.03.2.03.01.01.01.10	<i>Penyediaan alat tulis kantor</i>	59.064.000,00	59.010.000,00	(54.000,00)	99,91	
2.03.2.03.01.01.01.10.5.2.2	Belanja Barang dan Jasa	59.064.000,00	59.010.000,00	(54.000,00)	99,91	
2.03.2.03.01.01.01.11	<i>Penyediaan barang cetakan dan penggandaan</i>	20.060.000,00	19.932.000,00	(128.000,00)	99,36	
2.03.2.03.01.01.01.11.5.2.2	Belanja Barang dan Jasa	20.060.000,00	19.932.000,00	(128.000,00)	99,36	
2.03.2.03.01.01.01.13	<i>Penyediaan peralatan dan perlengkapan kantor</i>	37.933.100,00	37.932.800,00	(300,00)	100,00	
2.03.2.03.01.01.01.13.5.2.2	Belanja Barang dan Jasa	3.201.600,00	3.201.600,00	0,00	100,00	
2.03.2.03.01.01.01.13.5.2.3	Belanja Modal	34.731.500,00	34.731.200,00	(300,00)	100,00	
2.03.2.03.01.01.01.14	<i>Penyediaan peralatan rumah tangga</i>	18.994.000,00	18.994.000,00	0,00	100,00	





KODE REKENING	URAIAN	JUMLAH (Rp)		BERTAMBAH / (BERKURANG)		DASAR HUKUM
		ANGGARAN SETELAH PERUBAHAN	REALISASI	(Rp)	(%)	
1	2	3	4	5 = 4 - 3	6	7
2.03 . 2.03.01 . 01 . 19 . 01	<i>Penanganan Daerah Rawan Pangan</i>	349.000.000,00	346.180.000,00	(2.820.000,00)	99,19	
2.03 . 2.03.01 . 01 . 19 . 01 . 5 . 2 . 2	<i>Belanja Barang dan Jasa</i>	349.000.000,00	346.180.000,00	(2.820.000,00)	99,19	
2.03 . 2.03.01 . 01 . 19 . 02	<i>Analisis dan Penyusunan Pola Konsumsi dan Suplai Pangan</i>	148.000.000,00	146.575.000,00	(1.425.000,00)	99,04	
2.03 . 2.03.01 . 01 . 19 . 02 . 5 . 2 . 1	<i>Belanja Pegawai</i>	56.000.000,00	56.000.000,00	0,00	100,00	
2.03 . 2.03.01 . 01 . 19 . 02 . 5 . 2 . 2	<i>Belanja Barang dan Jasa</i>	92.000.000,00	90.575.000,00	(1.425.000,00)	98,45	
2.03 . 2.03.01 . 01 . 19 . 03	<i>Pemamfaatan Perkarangan untuk Pengembangan Pangan</i>	165.000.000,00	154.500.000,00	(10.500.000,00)	93,64	
2.03 . 2.03.01 . 01 . 19 . 03 . 5 . 2 . 2	<i>Belanja Barang dan Jasa</i>	165.000.000,00	154.500.000,00	(10.500.000,00)	93,64	
2.03 . 2.03.01 . 01 . 19 . 04	<i>Penyuluhan Sumbur Pangan Alternatif</i>	110.000.000,00	107.129.600,00	(2.870.400,00)	97,39	
2.03 . 2.03.01 . 01 . 19 . 04 . 5 . 2 . 2	<i>Belanja Barang dan Jasa</i>	110.000.000,00	107.129.600,00	(2.870.400,00)	97,39	
2.03 . 2.03.01 . 01 . 19 . 05	<i>Pengawasan Peredaran Mutu Buah dan Sayuran Serta Uji Laboratorium</i>	259.000.000,00	247.962.800,00	(11.037.200,00)	95,74	
2.03 . 2.03.01 . 01 . 19 . 05 . 5 . 2 . 2	<i>Belanja Barang dan Jasa</i>	259.000.000,00	247.962.800,00	(11.037.200,00)	95,74	
3.01 . 2.03.01 . 01 . 20	<b>Program pengembangan budidaya perikanan</b>	1.471.498.000,00	950.259.000,00	(521.239.000,00)	64,58	
3.01 . 2.03.01 . 01 . 20 . 02	<i>Pendampingan pada kelompok tani pembudidaya ikan</i>	200.000.000,00	192.040.800,00	(7.959.200,00)	96,02	
3.01 . 2.03.01 . 01 . 20 . 02 . 5 . 2 . 2	<i>Belanja Barang dan Jasa</i>	200.000.000,00	192.040.800,00	(7.959.200,00)	96,02	
3.01 . 2.03.01 . 01 . 20 . 03	<i>Pembinaan dan pengembangan perikanan</i>	120.000.000,00	115.437.100,00	(4.562.900,00)	96,20	
3.01 . 2.03.01 . 01 . 20 . 03 . 5 . 2 . 2	<i>Belanja Barang dan Jasa</i>	34.900.000,00	30.337.100,00	(4.562.900,00)	86,93	
3.01 . 2.03.01 . 01 . 20 . 03 . 5 . 2 . 3	<i>Belanja Modal</i>	85.100.000,00	85.100.000,00	0,00	100,00	
3.01 . 2.03.01 . 01 . 20 . 04	<i>Oprasional UPTD Perbenihan Lae Parira</i>	174.908.000,00	148.447.400,00	(26.460.600,00)	84,87	
3.01 . 2.03.01 . 01 . 20 . 04 . 5 . 2 . 2	<i>Belanja Barang dan Jasa</i>	174.908.000,00	148.447.400,00	(26.460.600,00)	84,87	
3.01 . 2.03.01 . 01 . 20 . 05	<i>Operasional UPTD Perbenihan Sumbul</i>	0,00	0,00	0,00	0,00	
3.01 . 2.03.01 . 01 . 20 . 05 . 5 . 2 . 2	<i>Belanja Barang dan Jasa</i>	0,00	0,00	0,00	0,00	
3.01 . 2.03.01 . 01 . 20 . 06	<i>Pengadaan Sarana dan Prasarana Pemberdayaan Usaha Kecil Masyarakat Kelautan dan Perikanan (DAK Fisik)</i>	476.590.000,00	0,00	(476.590.000,00)	0,00	
3.01 . 2.03.01 . 01 . 20 . 06 . 5 . 2 . 2	<i>Belanja Barang dan Jasa</i>	476.590.000,00	0,00	(476.590.000,00)	0,00	
3.01 . 2.03.01 . 01 . 20 . 07	<i>Revitalisasi Balai Benih Ikan</i>	500.000.000,00	494.333.700,00	(5.666.300,00)	98,87	
3.01 . 2.03.01 . 01 . 20 . 07 . 5 . 2 . 1	<i>Belanja Pegawai</i>	8.700.000,00	5.100.000,00	(3.600.000,00)	58,62	
3.01 . 2.03.01 . 01 . 20 . 07 . 5 . 2 . 2	<i>Belanja Barang dan Jasa</i>	491.300.000,00	489.233.700,00	(2.066.300,00)	99,58	
	<b>SURPLUS / (DEFISIT)</b>	(6.939.626.100,00)	(5.957.192.936,00)	982.433.164,00	85,84	

KODE REKENING	URAIAN	JUMLAH (Rp)		BERTAMBAH / (BERKURANG)		DASAR HUKUM
		ANGGARAN SETELAH PERUBAHAN	REALISASI	(Rp)	(%)	
1	2	3	4	5 = 4 - 3	6	7

Salinan sesuai dengan aslinya  
KEPALA BAGIAN HUKUM



RUDOL TAMBA, SH  
Pembina Tingkat I (IV/b)  
NIP. 197010221998031006

BUPATI DAIRI,

ttd.

EDDY KELENG ATE BERUTU



**PEMERINTAH KABUPATEN DAIRI**  
**RINCIAN LAPORAN REALISASI ANGGARAN MENURUT URUSAN PEMERINTAHAN DAERAH, ORGANISASI,**  
**PENDAPATAN, BELANJA DAN PEMBIAYAAN**  
 TAHUN ANGGARAN 2019

Urusan Pemerintahan : 2      Urusan Wajib Bukan Pelayanan Dasar  
 Bidang Pemerintahan : 2.05      Lingkungan Hidup  
 Unit Organisasi : 2.05.01      Dinas Lingkungan Hidup  
 Sub Unit Organisasi : 2.05.01.01      Dinas Lingkungan Hidup


KODE REKENING	URAIAN	JUMLAH (Rp)		BERTAMBAH / (BERKURANG)		DASAR HUKUM
		ANGGARAN SETELAH PERUBAHAN	REALISASI	(Rp)	(%)	
1	2	3	4	5 = 4 - 3	6	7
2.05.2.05.01.01.00.00.4	<b>PENDAPATAN</b>	200.000.000,00	112.790.500,00	(87.209.500,00)	56,40	Perda No. 7 Tahun 2011 tentang Retribusi Daerah
2.05.2.05.01.01.00.00.4.1	<b>PENDAPATAN ASLI DAERAH</b>	200.000.000,00	112.790.500,00	(87.209.500,00)	56,40	
2.05.2.05.01.01.00.00.4.1.2	Hasil Retribusi Daerah	200.000.000,00	112.790.500,00	(87.209.500,00)	56,40	
2.05.2.05.01.01.00.00.5	<b>BELANJA</b>	7.424.627.400,00	7.024.905.707,00	(399.721.693,00)	94,62	
2.05.2.05.01.01.00.00.5.1	<b>BELANJA TIDAK LANGSUNG</b>	1.778.897.000,00	1.511.666.663,00	(267.230.337,00)	84,98	
2.05.2.05.01.01.00.00.5.1.1	Belanja Pegawai	1.778.897.000,00	1.511.666.663,00	(267.230.337,00)	84,98	
2.05.2.05.01.01.01.01.5.2	<b>BELANJA LANGSUNG</b>	5.645.730.400,00	5.513.239.044,00	(132.491.356,00)	97,65	
2.05.2.05.01.01.01	<b>Program Pelayanan Administrasi Perkantoran</b>	2.514.346.400,00	2.482.266.357,00	(32.080.043,00)	98,72	
2.05.2.05.01.01.01.01	<i>Penyediaan jasa surat menyurat</i>	2.900.000,00	2.086.800,00	(813.200,00)	71,96	
2.05.2.05.01.01.01.01.5.2.2	Belanja Barang dan Jasa	2.900.000,00	2.086.800,00	(813.200,00)	71,96	
2.05.2.05.01.01.01.02	<i>Penyediaan jasa komunikasi, sumber daya air dan listrik</i>	40.000.000,00	23.033.060,00	(16.966.940,00)	57,58	
2.05.2.05.01.01.01.02.5.2.2	Belanja Barang dan Jasa	40.000.000,00	23.033.060,00	(16.966.940,00)	57,58	
2.05.2.05.01.01.01.06	<i>Penyediaan jasa pemeliharaan dan perizinan kendaraan dinas/operasional</i>	47.097.000,00	33.908.372,00	(13.188.628,00)	72,00	
2.05.2.05.01.01.01.06.5.2.2	Belanja Barang dan Jasa	47.097.000,00	33.908.372,00	(13.188.628,00)	72,00	
2.05.2.05.01.01.01.10	<i>Penyediaan alat tulis kantor</i>	45.000.000,00	45.000.000,00	0,00	100,00	
2.05.2.05.01.01.01.10.5.2.2	Belanja Barang dan Jasa	45.000.000,00	45.000.000,00	0,00	100,00	
2.05.2.05.01.01.01.11	<i>Penyediaan barang cetakan dan penggandaan</i>	30.000.000,00	30.000.000,00	0,00	100,00	
2.05.2.05.01.01.01.11.5.2.2	Belanja Barang dan Jasa	30.000.000,00	30.000.000,00	0,00	100,00	
2.05.2.05.01.01.01.12	<i>Penyediaan komponen instalasi listrik/penerangan bangunan kantor</i>	9.980.000,00	9.980.000,00	0,00	100,00	

KODE REKENING	URAIAN	JUMLAH (Rp)		BERTAMBAH / (BERKURANG)		DASAR HUKUM
		ANGGARAN SETELAH PERUBAHAN	REALISASI	(Rp)	(%)	
1	2	3	4	5 = 4 - 3	6	7
2.05.2.05.01.01.01.12.5.2.2	Belanja Barang dan Jasa	9.980.000,00	9.980.000,00	0,00	100,00	
2.05.2.05.01.01.01.13	<i>Penyediaan peralatan dan perlengkapan kantor</i>	12.000.000,00	12.000.000,00	0,00	100,00	
2.05.2.05.01.01.01.13.5.2.2	Belanja Barang dan Jasa	12.000.000,00	12.000.000,00	0,00	100,00	
2.05.2.05.01.01.01.15	<i>Penyediaan bahan bacaan dan peraturan perundang-undangan</i>	7.200.000,00	7.200.000,00	0,00	100,00	
2.05.2.05.01.01.01.15.5.2.2	Belanja Barang dan Jasa	7.200.000,00	7.200.000,00	0,00	100,00	
2.05.2.05.01.01.01.17	<i>Penyediaan makanan dan minuman</i>	33.000.000,00	32.478.000,00	(522.000,00)	98,42	
2.05.2.05.01.01.01.17.5.2.2	Belanja Barang dan Jasa	33.000.000,00	32.478.000,00	(522.000,00)	98,42	
2.05.2.05.01.01.01.18	<i>Rapat-rapat koordinasi dan konsultasi ke luar daerah</i>	300.000.000,00	299.454.153,00	(545.847,00)	99,82	
2.05.2.05.01.01.01.18.5.2.2	Belanja Barang dan Jasa	300.000.000,00	299.454.153,00	(545.847,00)	99,82	
2.05.2.05.01.01.01.19	<i>Penyediaan Jasa Pendukung Administrasi/Teknis Perkantoran</i>	1.987.169.400,00	1.987.125.972,00	(43.428,00)	100,00	
2.05.2.05.01.01.01.19.5.2.1	Belanja Pegawai	1.917.600.000,00	1.917.600.000,00	0,00	100,00	
2.05.2.05.01.01.01.19.5.2.2	Belanja Barang dan Jasa	69.569.400,00	69.525.972,00	(43.428,00)	99,94	
2.05.2.05.01.01.02	<b>Program Peningkatan Sarana dan Prasarana Aparatur</b>	187.024.000,00	165.017.300,00	(22.006.700,00)	88,23	
2.05.2.05.01.01.02.07	<i>Pengadaan perlengkapan gedung kantor</i>	6.853.000,00	6.840.000,00	(13.000,00)	99,81	
2.05.2.05.01.01.02.07.5.2.3	Belanja Modal	6.853.000,00	6.840.000,00	(13.000,00)	99,81	
2.05.2.05.01.01.02.09	<i>Pengadaan peralatan gedung kantor</i>	17.300.000,00	17.231.400,00	(68.600,00)	99,60	
2.05.2.05.01.01.02.09.5.2.3	Belanja Modal	17.300.000,00	17.231.400,00	(68.600,00)	99,60	
2.05.2.05.01.01.02.22	<i>Pemeliharaan rutin/berkala gedung kantor</i>	30.000.000,00	30.000.000,00	0,00	100,00	
2.05.2.05.01.01.02.22.5.2.2	Belanja Barang dan Jasa	30.000.000,00	30.000.000,00	0,00	100,00	
2.05.2.05.01.01.02.24	<i>Pemeliharaan rutin/berkala kendaraan dinas/operasional</i>	119.996.000,00	102.146.300,00	(17.849.700,00)	85,12	
2.05.2.05.01.01.02.24.5.2.2	Belanja Barang dan Jasa	119.996.000,00	102.146.300,00	(17.849.700,00)	85,12	
2.05.2.05.01.01.02.26	<i>Pemeliharaan rutin/berkala perlengkapan gedung kantor</i>	4.995.000,00	4.989.600,00	(5.400,00)	99,89	
2.05.2.05.01.01.02.26.5.2.2	Belanja Barang dan Jasa	4.995.000,00	4.989.600,00	(5.400,00)	99,89	
2.05.2.05.01.01.02.28	<i>Pemeliharaan rutin/berkala peralatan gedung kantor</i>	7.880.000,00	3.810.000,00	(4.070.000,00)	48,35	
2.05.2.05.01.01.02.28.5.2.2	Belanja Barang dan Jasa	7.880.000,00	3.810.000,00	(4.070.000,00)	48,35	
2.05.2.05.01.01.05	<b>Program Peningkatan Kapasitas Sumber Daya Aparatur</b>	38.880.000,00	38.880.000,00	0,00	100,00	
2.05.2.05.01.01.05.01	<i>Pendidikan dan pelatihan formal</i>	38.880.000,00	38.880.000,00	0,00	100,00	
2.05.2.05.01.01.05.01.5.2.2	Belanja Barang dan Jasa	38.880.000,00	38.880.000,00	0,00	100,00	

KODE REKENING	URAIAN	JUMLAH (Rp)		BERTAMBAH / (BERKURANG)		DASAR HUKUM
		ANGGARAN SETELAH PERUBAHAN	REALISASI	(Rp)	(%)	
1	2	3	4	5 = 4 - 3	6	7
2.05 . 2.05.01 . 01 . 06	<b>Program peningkatan pengembangan sistem pelaporan capaian kinerja dan keuangan</b>	22.000.000,00	22.000.000,00	0,00	100,00	
2.05 . 2.05.01 . 01 . 06 . 01	<i>Penyusunan laporan capaian kinerja dan ikhtisar realisasi kinerja SKPD</i>	12.000.000,00	12.000.000,00	0,00	100,00	
2.05 . 2.05.01 . 01 . 06 . 01 . 5 . 2 . 2	Belanja Barang dan Jasa	12.000.000,00	12.000.000,00	0,00	100,00	
2.05 . 2.05.01 . 01 . 06 . 05	<i>Penyusunan Renstra OPD</i>	10.000.000,00	10.000.000,00	0,00	100,00	
2.05 . 2.05.01 . 01 . 06 . 05 . 5 . 2 . 2	Belanja Barang dan Jasa	10.000.000,00	10.000.000,00	0,00	100,00	
2.05 . 2.05.01 . 01 . 15	<b>Program Pengembangan Kinerja Pengelolaan Persampahan</b>	1.878.502.000,00	1.812.323.800,00	(66.178.200,00)	96,48	
2.05 . 2.05.01 . 01 . 15 . 02	<i>Penyediaan prasarana dan sarana pengelolaan persampahan</i>	437.512.000,00	418.000.000,00	(19.512.000,00)	95,54	
2.05 . 2.05.01 . 01 . 15 . 02 . 5 . 2 . 3	Belanja Modal	437.512.000,00	418.000.000,00	(19.512.000,00)	95,54	
2.05 . 2.05.01 . 01 . 15 . 04	<i>Peningkatan operasi dan pemeliharaan prasarana dan sarana persampahan</i>	1.440.990.000,00	1.394.323.800,00	(46.666.200,00)	96,76	
2.05 . 2.05.01 . 01 . 15 . 04 . 5 . 2 . 2	Belanja Barang dan Jasa	1.440.990.000,00	1.394.323.800,00	(46.666.200,00)	96,76	
2.05 . 2.05.01 . 01 . 16	<b>Program Pengendalian Pencemaran dan Perusakan Lingkungan Hidup</b>	695.288.000,00	683.959.087,00	(11.328.913,00)	98,37	
2.05 . 2.05.01 . 01 . 16 . 01	<i>Koordinasi penilaian Kota Sehat/Adipura</i>	120.000.000,00	118.992.500,00	(1.007.500,00)	99,16	
2.05 . 2.05.01 . 01 . 16 . 01 . 5 . 2 . 1	Belanja Pegawai	0,00	0,00	0,00	0,00	
2.05 . 2.05.01 . 01 . 16 . 01 . 5 . 2 . 2	Belanja Barang dan Jasa	105.000.000,00	103.992.500,00	(1.007.500,00)	99,04	
2.05 . 2.05.01 . 01 . 16 . 01 . 5 . 2 . 3	Belanja Modal	15.000.000,00	15.000.000,00	0,00	100,00	
2.05 . 2.05.01 . 01 . 16 . 03	<i>Pemantauan Kualitas Lingkungan</i>	65.000.000,00	64.503.000,00	(497.000,00)	99,24	
2.05 . 2.05.01 . 01 . 16 . 03 . 5 . 2 . 1	Belanja Pegawai	2.000.000,00	2.000.000,00	0,00	100,00	
2.05 . 2.05.01 . 01 . 16 . 03 . 5 . 2 . 2	Belanja Barang dan Jasa	63.000.000,00	62.503.000,00	(497.000,00)	99,21	
2.05 . 2.05.01 . 01 . 16 . 07	<i>Pengkajian dampak lingkungan</i>	298.288.000,00	295.898.587,00	(2.389.413,00)	99,20	
2.05 . 2.05.01 . 01 . 16 . 07 . 5 . 2 . 1	Belanja Pegawai	0,00	0,00	0,00	0,00	
2.05 . 2.05.01 . 01 . 16 . 07 . 5 . 2 . 2	Belanja Barang dan Jasa	298.288.000,00	295.898.587,00	(2.389.413,00)	99,20	
2.05 . 2.05.01 . 01 . 16 . 14	<i>Peningkatan peran serta masyarakat dalam pengendalian lingkungan hidup</i>	162.000.000,00	154.765.000,00	(7.235.000,00)	95,53	
2.05 . 2.05.01 . 01 . 16 . 14 . 5 . 2 . 2	Belanja Barang dan Jasa	162.000.000,00	154.765.000,00	(7.235.000,00)	95,53	
2.05 . 2.05.01 . 01 . 16 . 18	<i>Pembinaan Sekolah Menuju Adiwiyata</i>	50.000.000,00	49.800.000,00	(200.000,00)	99,60	
2.05 . 2.05.01 . 01 . 16 . 18 . 5 . 2 . 2	Belanja Barang dan Jasa	50.000.000,00	49.800.000,00	(200.000,00)	99,60	
2.05 . 2.05.01 . 01 . 17	<b>Program Perlindungan dan Konservasi Sumber Daya Alam</b>	68.690.000,00	68.588.000,00	(102.000,00)	99,85	
2.05 . 2.05.01 . 01 . 17 . 07	<i>Peningkatan Konservasi Daerah tangkapan Air dan Sumber-Sumber Air</i>	68.690.000,00	68.588.000,00	(102.000,00)	99,85	

KODE REKENING	URAIAN	JUMLAH (Rp)		BERTAMBAH / (BERKURANG)		DASAR HUKUM
		ANGGARAN SETELAH PERUBAHAN	REALISASI	(Rp)	(%)	
1	2	3	4	5 = 4 - 3	6	7
2.05 . 2.05.01 . 01 . 17 . 07 . 5 . 2 . 1	Belanja Pegawai	3.300.000,00	3.300.000,00	0,00	100,00	
2.05 . 2.05.01 . 01 . 17 . 07 . 5 . 2 . 2	Belanja Barang dan Jasa	65.390.000,00	65.288.000,00	(102.000,00)	99,84	
2.05 . 2.05.01 . 01 . 18	<b>Program Rehabilitasi dan Pemulihan Cadangan Sumber Daya Alam</b>	125.000.000,00	124.808.000,00	(192.000,00)	99,85	
2.05 . 2.05.01 . 01 . 18 . 07	<i>Peningkatan peran serta masyarakat dalam rehabilitasi dan pemulihan cadangan SDA</i>	125.000.000,00	124.808.000,00	(192.000,00)	99,85	
2.05 . 2.05.01 . 01 . 18 . 07 . 5 . 2 . 1	Belanja Pegawai	3.200.000,00	3.200.000,00	0,00	100,00	
2.05 . 2.05.01 . 01 . 18 . 07 . 5 . 2 . 2	Belanja Barang dan Jasa	121.800.000,00	121.608.000,00	(192.000,00)	99,84	
2.05 . 2.05.01 . 01 . 19	<b>Program Peningkatan Kualitas dan Akses Informasi Sumber Daya Alam dan Lingkungan Hidup</b>	116.000.000,00	115.396.500,00	(603.500,00)	99,48	
2.05 . 2.05.01 . 01 . 19 . 01	<i>Peningkatan edukasi dan komunikasi masyarakat di bidang lingkungan</i>	0,00	0,00	0,00	0,00	
2.05 . 2.05.01 . 01 . 19 . 01 . 5 . 2 . 2	Belanja Barang dan Jasa	0,00	0,00	0,00	0,00	
2.05 . 2.05.01 . 01 . 19 . 02	<i>Pengembangan data dan informasi lingkungan</i>	116.000.000,00	115.396.500,00	(603.500,00)	99,48	
2.05 . 2.05.01 . 01 . 19 . 02 . 5 . 2 . 1	Belanja Pegawai	1.920.000,00	1.920.000,00	0,00	100,00	
2.05 . 2.05.01 . 01 . 19 . 02 . 5 . 2 . 2	Belanja Barang dan Jasa	114.080.000,00	113.476.500,00	(603.500,00)	99,47	
	<b>SURPLUS / (DEFISIT)</b>	(7.224.627.400,00)	(6.912.115.207,00)	312.512.193,00	95,67	

Salinan sesuai dengan aslinya  
KEPALA BAGIAN HUKUM



RUDOL TAMBA, SH  
Pembina Tingkat I (IV/b)  
NIP. 197010221998031006

BUPATI DAIRI,

ttd.

EDDY KELENG ATE BERUTU



**PEMERINTAH KABUPATEN DAIRI**  
**RINCIAN LAPORAN REALISASI ANGGARAN MENURUT URUSAN PEMERINTAHAN DAERAH, ORGANISASI,**  
**PENDAPATAN, BELANJA DAN PEMBIAYAAN**  
 TAHUN ANGGARAN 2019

Urusan Pemerintahan : 2      Urusan Wajib Bukan Pelayanan Dasar  
 Bidang Pemerintahan : 2.06      Administrasi Kependudukan dan Sipil  
 Unit Organisasi : 2.06.01      Dinas Kependudukan dan Pencatatan Sipil  
 Sub Unit Organisasi : 2.06.01.01      Dinas Kependudukan dan Pencatatan Sipil

KODE REKENING	URAIAN	JUMLAH (Rp)		BERTAMBAH / (BERKURANG)		DASAR HUKUM
		ANGGARAN SETELAH PERUBAHAN	REALISASI	(Rp)	(%)	
1	2	3	4	5 = 4 - 3	6	7
2.06.2.06.01.01.00.00.5	<b>BELANJA</b>	8.050.985.500,00	7.196.204.215,00	(854.781.285,00)	89,38	
2.06.2.06.01.01.00.00.5.1	<b>BELANJA TIDAK LANGSUNG</b>	4.583.345.000,00	4.364.903.015,00	(218.441.985,00)	95,23	
2.06.2.06.01.01.00.00.5.1.1	Belanja Pegawai	4.583.345.000,00	4.364.903.015,00	(218.441.985,00)	95,23	
2.06.2.06.01.01.01.02.5.2	<b>BELANJA LANGSUNG</b>	3.467.640.500,00	2.831.301.200,00	(636.339.300,00)	81,65	
2.06.2.06.01.01.01	Program Pelayanan Administrasi Perkantoran	913.032.500,00	684.977.600,00	(228.054.900,00)	75,02	
2.06.2.06.01.01.01.02	Penyediaan jasa komunikasi, sumber daya air dan listrik	52.254.000,00	21.697.850,00	(30.556.150,00)	41,52	
2.06.2.06.01.01.01.02.5.2.2	Belanja Barang dan Jasa	52.254.000,00	21.697.850,00	(30.556.150,00)	41,52	
2.06.2.06.01.01.01.06	Penyediaan jasa pemeliharaan dan perizinan kendaraan dinas/operasional	18.532.000,00	5.969.900,00	(12.562.100,00)	32,21	
2.06.2.06.01.01.01.06.5.2.2	Belanja Barang dan Jasa	18.532.000,00	5.969.900,00	(12.562.100,00)	32,21	
2.06.2.06.01.01.01.09	Penyediaan jasa perbaikan peralatan kerja	39.000.000,00	15.350.000,00	(23.650.000,00)	39,36	
2.06.2.06.01.01.01.09.5.2.2	Belanja Barang dan Jasa	39.000.000,00	15.350.000,00	(23.650.000,00)	39,36	
2.06.2.06.01.01.01.10	Penyediaan alat tulis kantor	122.361.000,00	121.011.000,00	(1.350.000,00)	98,90	
2.06.2.06.01.01.01.10.5.2.2	Belanja Barang dan Jasa	122.361.000,00	121.011.000,00	(1.350.000,00)	98,90	
2.06.2.06.01.01.01.11	Penyediaan barang cetakan dan penggandaan	31.904.000,00	31.653.000,00	(251.000,00)	99,21	
2.06.2.06.01.01.01.11.5.2.2	Belanja Barang dan Jasa	31.904.000,00	31.653.000,00	(251.000,00)	99,21	
2.06.2.06.01.01.01.12	Penyediaan komponen instalasi listrik/penerangan bangunan kantor	9.648.000,00	7.287.500,00	(2.360.500,00)	75,53	
2.06.2.06.01.01.01.12.5.2.2	Belanja Barang dan Jasa	9.648.000,00	7.287.500,00	(2.360.500,00)	75,53	
2.06.2.06.01.01.01.13	Penyediaan peralatan dan perlengkapan kantor	28.533.000,00	20.487.200,00	(8.045.800,00)	71,80	
2.06.2.06.01.01.01.13.5.2.2	Belanja Barang dan Jasa	28.533.000,00	20.487.200,00	(8.045.800,00)	71,80	
2.06.2.06.01.01.01.15	Penyediaan bahan bacaan dan peraturan perundang-undangan	12.000.000,00	11.980.000,00	(20.000,00)	99,83	



KODE REKENING	URAIAN	JUMLAH (Rp)		BERTAMBAH / (BERKURANG)		DASAR HUKUM
		ANGGARAN SETELAH PERUBAHAN	REALISASI	(Rp)	(%)	
1	2	3	4	5 = 4 - 3	6	7
2.06.2.06.01.01.01.15.5.2.2	Belanja Barang dan Jasa	12.000.000,00	11.980.000,00	(20.000,00)	99,83	
2.06.2.06.01.01.01.17	<i>Penyediaan makanan dan minuman</i>	43.100.000,00	13.006.000,00	(30.094.000,00)	30,18	
2.06.2.06.01.01.01.17.5.2.2	Belanja Barang dan Jasa	43.100.000,00	13.006.000,00	(30.094.000,00)	30,18	
2.06.2.06.01.01.01.18	<i>Rapat-rapat koordinasi dan konsultasi ke luar daerah</i>	450.000.000,00	330.834.650,00	(119.165.350,00)	73,52	
2.06.2.06.01.01.01.18.5.2.2	Belanja Barang dan Jasa	450.000.000,00	330.834.650,00	(119.165.350,00)	73,52	
2.06.2.06.01.01.01.19	<i>Penyediaan Jasa Pendukung Administrasi/Teknis Perkantoran</i>	105.700.500,00	105.700.500,00	0,00	100,00	
2.06.2.06.01.01.01.19.5.2.1	Belanja Pegawai	102.000.000,00	102.000.000,00	0,00	100,00	
2.06.2.06.01.01.01.19.5.2.2	Belanja Barang dan Jasa	3.700.500,00	3.700.500,00	0,00	100,00	
2.06.2.06.01.01.02	<b>Program Peningkatan Sarana dan Prasarana Aparatur</b>	769.664.000,00	606.594.850,00	(163.069.150,00)	78,81	
2.06.2.06.01.01.02.11	<i>Pengadaan Perlengkapan Kantor</i>	498.626.000,00	419.641.000,00	(78.985.000,00)	84,16	
2.06.2.06.01.01.02.11.5.2.2	Belanja Barang dan Jasa	1.826.000,00	1.826.000,00	0,00	100,00	
2.06.2.06.01.01.02.11.5.2.3	Belanja Modal	496.800.000,00	417.815.000,00	(78.985.000,00)	84,10	
2.06.2.06.01.01.02.22	<i>Pemeliharaan rutin/berkala gedung kantor</i>	10.000.000,00	0,00	(10.000.000,00)	0,00	
2.06.2.06.01.01.02.22.5.2.2	Belanja Barang dan Jasa	10.000.000,00	0,00	(10.000.000,00)	0,00	
2.06.2.06.01.01.02.24	<i>Pemeliharaan rutin/berkala kendaraan dinas/operasional</i>	255.638.000,00	186.953.850,00	(68.684.150,00)	73,13	
2.06.2.06.01.01.02.24.5.2.2	Belanja Barang dan Jasa	255.638.000,00	186.953.850,00	(68.684.150,00)	73,13	
2.06.2.06.01.01.02.26	<i>Pemeliharaan rutin/berkala perlengkapan gedung kantor</i>	5.400.000,00	0,00	(5.400.000,00)	0,00	
2.06.2.06.01.01.02.26.5.2.2	Belanja Barang dan Jasa	5.400.000,00	0,00	(5.400.000,00)	0,00	
2.06.2.06.01.01.05	<b>Program Peningkatan Kapasitas Sumber Daya Aparatur</b>	39.852.000,00	39.815.000,00	(37.000,00)	99,91	
2.06.2.06.01.01.05.04	<i>Peningkatan kapasitas aparatur kependudukan dan pencatatan sipil</i>	39.852.000,00	39.815.000,00	(37.000,00)	99,91	
2.06.2.06.01.01.05.04.5.2.2	Belanja Barang dan Jasa	39.852.000,00	39.815.000,00	(37.000,00)	99,91	
2.06.2.06.01.01.06	<b>Program peningkatan pengembangan sistem pelaporan capaian kinerja dan keuangan</b>	22.000.000,00	21.686.800,00	(313.200,00)	98,58	
2.06.2.06.01.01.06.01	<i>Penyusunan laporan capaian kinerja dan ikhtisar realisasi kinerja SKPD</i>	12.000.000,00	11.809.800,00	(190.200,00)	98,42	
2.06.2.06.01.01.06.01.5.2.1	Belanja Pegawai	10.400.200,00	10.330.000,00	(70.200,00)	99,33	
2.06.2.06.01.01.06.01.5.2.2	Belanja Barang dan Jasa	1.599.800,00	1.479.800,00	(120.000,00)	92,50	
2.06.2.06.01.01.06.05	<i>Peyusunan Renstra OPD</i>	10.000.000,00	9.877.000,00	(123.000,00)	98,77	
2.06.2.06.01.01.06.05.5.2.1	Belanja Pegawai	7.608.000,00	7.485.000,00	(123.000,00)	98,38	
2.06.2.06.01.01.06.05.5.2.2	Belanja Barang dan Jasa	2.392.000,00	2.392.000,00	0,00	100,00	
2.06.2.06.01.01.15	<b>Program Penataan Administrasi Kependudukan</b>	1.723.092.000,00	1.478.226.950,00	(244.865.050,00)	85,79	

KODE REKENING	URAIAN	JUMLAH (Rp)		BERTAMBAH / (BERKURANG)		DASAR HUKUM
		ANGGARAN SETELAH PERUBAHAN	REALISASI	(Rp)	(%)	
1	2	3	4	5 = 4 - 3	6	7
2.06 . 2.06.01 . 01 . 15 . 07	<i>Peningkatan pelayanan publik dalam bidang kependudukan</i>	127.441.000,00	116.692.200,00	(10.748.800,00)	91,57	
2.06 . 2.06.01 . 01 . 15 . 07 . 5 . 2 . 2	<i>Belanja Barang dan Jasa</i>	127.441.000,00	116.692.200,00	(10.748.800,00)	91,57	
2.06 . 2.06.01 . 01 . 15 . 14	<i>Penyusunan Profil Kependudukan</i>	65.975.000,00	65.732.000,00	(243.000,00)	99,63	
2.06 . 2.06.01 . 01 . 15 . 14 . 5 . 2 . 2	<i>Belanja Barang dan Jasa</i>	65.975.000,00	65.732.000,00	(243.000,00)	99,63	
2.06 . 2.06.01 . 01 . 15 . 15	<i>Pemeliharaan Jaringan SIAK</i>	164.973.000,00	64.619.000,00	(100.354.000,00)	39,17	
2.06 . 2.06.01 . 01 . 15 . 15 . 5 . 2 . 2	<i>Belanja Barang dan Jasa</i>	164.973.000,00	64.619.000,00	(100.354.000,00)	39,17	
2.06 . 2.06.01 . 01 . 15 . 16	<i>Pembuatan Buku Data dan Informasi Kependudukan (BIP)</i>	97.828.000,00	94.125.000,00	(3.703.000,00)	96,21	
2.06 . 2.06.01 . 01 . 15 . 16 . 5 . 2 . 2	<i>Belanja Barang dan Jasa</i>	97.828.000,00	94.125.000,00	(3.703.000,00)	96,21	
2.06 . 2.06.01 . 01 . 15 . 17	<i>Pelayanan Administrasi Kependudukan</i>	1.266.875.000,00	1.137.058.750,00	(129.816.250,00)	89,75	
2.06 . 2.06.01 . 01 . 15 . 17 . 5 . 2 . 2	<i>Belanja Barang dan Jasa</i>	1.266.875.000,00	1.137.058.750,00	(129.816.250,00)	89,75	
	<b>SURPLUS / (DEFISIT)</b>	<b>(8.050.985.500,00)</b>	<b>(7.196.204.215,00)</b>	<b>854.781.285,00</b>	<b>89,38</b>	

Salinan sesuai dengan aslinya  
KEPALA BAGIAN HUKUM

RUDOL TAMBA, SH  
Pembina Tingkat I (IV/b)  
NIP. 197010221998031006

BUPATI DAIRI,

ttd.

EDDY KELENG ATE BERUTU



**PEMERINTAH KABUPATEN DAIRI**  
**RINCIAN LAPORAN REALISASI ANGGARAN MENURUT URUSAN PEMERINTAHAN DAERAH, ORGANISASI,**  
**PENDAPATAN, BELANJA DAN PEMBIAYAAN**  
 TAHUN ANGGARAN 2019

Urusan Pemerintahan : 2      Urusan Wajib Bukan Pelayanan Dasar  
 Bidang Pemerintahan : 2.07      Pemberdayaan Masyarakat Desa  
 Unit Organisasi : 2.07.01      Dinas Pemberdayaan Masyarakat Dan Desa  
 Sub Unit Organisasi : 2.07.01.01      Dinas Pemberdayaan Masyarakat Dan Desa

KODE REKENING	URAIAN	JUMLAH (Rp)		BERTAMBAH / (BERKURANG)		DASAR HUKUM
		ANGGARAN SETELAH PERUBAHAN	REALISASI	(Rp)	(%)	
1	2	3	4	5 = 4 - 3	6	7
2.07.2.07.01.01.00.00.5	<b>BELANJA</b>	6.521.051.400,00	5.807.666.569,00	(713.384.831,00)	89,06	
2.07.2.07.01.01.00.00.5.1	<b>BELANJA TIDAK LANGSUNG</b>	2.719.450.000,00	2.478.695.465,00	(240.754.535,00)	91,15	
2.07.2.07.01.01.00.00.5.1.1	Belanja Pegawai	2.719.450.000,00	2.478.695.465,00	(240.754.535,00)	91,15	
2.07.2.07.01.01.01.01.5.2	<b>BELANJA LANGSUNG</b>	3.801.601.400,00	3.328.971.104,00	(472.630.296,00)	87,57	
2.07.2.07.01.01.01	Program Pelayanan Administrasi Perkantoran	612.673.400,00	574.061.588,00	(38.611.812,00)	93,70	
2.07.2.07.01.01.01.01	<i>Penyediaan jasa surat menyurat</i>	1.998.000,00	1.998.000,00	0,00	100,00	
2.07.2.07.01.01.01.01.5.2.2	Belanja Barang dan Jasa	1.998.000,00	1.998.000,00	0,00	100,00	
2.07.2.07.01.01.01.02	<i>Penyediaan jasa komunikasi, sumber daya air dan listrik</i>	23.808.000,00	14.193.344,00	(9.614.656,00)	59,62	
2.07.2.07.01.01.01.02.5.2.2	Belanja Barang dan Jasa	23.808.000,00	14.193.344,00	(9.614.656,00)	59,62	
2.07.2.07.01.01.01.06	<i>Penyediaan jasa pemeliharaan dan perizinan kendaraan dinas/operasional</i>	3.092.000,00	1.317.440,00	(1.774.560,00)	42,61	
2.07.2.07.01.01.01.06.5.2.2	Belanja Barang dan Jasa	3.092.000,00	1.317.440,00	(1.774.560,00)	42,61	
2.07.2.07.01.01.01.08	<i>Penyediaan jasa kebersihan kantor</i>	9.472.000,00	6.825.600,00	(2.646.400,00)	72,06	
2.07.2.07.01.01.01.08.5.2.2	Belanja Barang dan Jasa	9.472.000,00	6.825.600,00	(2.646.400,00)	72,06	
2.07.2.07.01.01.01.10	<i>Penyediaan alat tulis kantor</i>	79.700.000,00	75.864.300,00	(3.835.700,00)	95,19	
2.07.2.07.01.01.01.10.5.2.2	Belanja Barang dan Jasa	79.700.000,00	75.864.300,00	(3.835.700,00)	95,19	
2.07.2.07.01.01.01.11	<i>Penyediaan barang cetakan dan penggandaan</i>	60.000.000,00	52.750.000,00	(7.250.000,00)	87,92	
2.07.2.07.01.01.01.11.5.2.2	Belanja Barang dan Jasa	60.000.000,00	52.750.000,00	(7.250.000,00)	87,92	
2.07.2.07.01.01.01.12	<i>Penyediaan komponen instalasi listrik/penerangan bangunan kantor</i>	9.043.000,00	4.647.250,00	(4.395.750,00)	51,39	
2.07.2.07.01.01.01.12.5.2.2	Belanja Barang dan Jasa	9.043.000,00	4.647.250,00	(4.395.750,00)	51,39	
2.07.2.07.01.01.01.15	<i>Penyediaan bahan bacaan dan peraturan perundang-undangan</i>	6.000.000,00	6.000.000,00	0,00	100,00	

KODE REKENING	URAIAN	JUMLAH (Rp)		BERTAMBAH / (BERKURANG)		DASAR HUKUM
		ANGGARAN SETELAH PERUBAHAN	REALISASI	(Rp)	(%)	
1	2	3	4	5 = 4 - 3	6	7
2.07.2.07.01.01.01.15.5.2.2	Belanja Barang dan Jasa	6.000.000,00	6.000.000,00	0,00	100,00	
2.07.2.07.01.01.01.17	Penyediaan makanan dan minuman	35.000.000,00	27.655.000,00	(7.345.000,00)	79,01	
2.07.2.07.01.01.01.17.5.2.2	Belanja Barang dan Jasa	35.000.000,00	27.655.000,00	(7.345.000,00)	79,01	
2.07.2.07.01.01.01.18	Rapat-rapat koordinasi dan konsultasi ke luar daerah	300.000.000,00	298.900.570,00	(1.099.430,00)	99,63	
2.07.2.07.01.01.01.18.5.2.2	Belanja Barang dan Jasa	300.000.000,00	298.900.570,00	(1.099.430,00)	99,63	
2.07.2.07.01.01.01.19	Penyediaan Jasa Pendukung Administrasi/ Teknis Perkantoran	84.560.400,00	83.910.084,00	(650.316,00)	99,23	
2.07.2.07.01.01.01.19.5.2.1	Belanja Pegawai	81.600.000,00	81.600.000,00	0,00	100,00	
2.07.2.07.01.01.01.19.5.2.2	Belanja Barang dan Jasa	2.960.400,00	2.310.084,00	(650.316,00)	78,03	
2.07.2.07.01.01.02	<b>Program Peningkatan Sarana dan Prasarana Aparatur</b>	122.893.000,00	122.893.000,00	0,00	100,00	
2.07.2.07.01.01.02.09	Pengadaan peralatan gedung kantor	15.000.000,00	15.000.000,00	0,00	100,00	
2.07.2.07.01.01.02.09.5.2.3	Belanja Modal	15.000.000,00	15.000.000,00	0,00	100,00	
2.07.2.07.01.01.02.22	Pemeliharaan rutin/berkala gedung kantor	46.246.000,00	46.246.000,00	0,00	100,00	
2.07.2.07.01.01.02.22.5.2.2	Belanja Barang dan Jasa	46.246.000,00	46.246.000,00	0,00	100,00	
2.07.2.07.01.01.02.24	Pemeliharaan rutin/berkala kendaraan dinas/operasional	48.807.000,00	48.807.000,00	0,00	100,00	
2.07.2.07.01.01.02.24.5.2.2	Belanja Barang dan Jasa	48.807.000,00	48.807.000,00	0,00	100,00	
2.07.2.07.01.01.02.26	Pemeliharaan rutin/berkala perlengkapan gedung kantor	12.840.000,00	12.840.000,00	0,00	100,00	
2.07.2.07.01.01.02.26.5.2.2	Belanja Barang dan Jasa	12.840.000,00	12.840.000,00	0,00	100,00	
2.07.2.07.01.01.05	<b>Program Peningkatan Kapasitas Sumber Daya Aparatur</b>	50.180.000,00	45.106.500,00	(5.073.500,00)	89,89	
2.07.2.07.01.01.05.01	Pendidikan dan pelatihan formal	50.180.000,00	45.106.500,00	(5.073.500,00)	89,89	
2.07.2.07.01.01.05.01.5.2.2	Belanja Barang dan Jasa	50.180.000,00	45.106.500,00	(5.073.500,00)	89,89	
2.07.2.07.01.01.06	<b>Program peningkatan pengembangan sistem pelaporan capaian kinerja dan keuangan</b>	12.000.000,00	10.727.200,00	(1.272.800,00)	89,39	
2.07.2.07.01.01.06.01	Penyusunan laporan capaian kinerja dan ikhtisar realisasi kinerja SKPD	12.000.000,00	10.727.200,00	(1.272.800,00)	89,39	
2.07.2.07.01.01.06.01.5.2.2	Belanja Barang dan Jasa	12.000.000,00	10.727.200,00	(1.272.800,00)	89,39	
2.07.2.07.01.01.15	<b>Program Peningkatan Keberdayaan Masyarakat Perdesaan</b>	271.580.000,00	254.513.500,00	(17.066.500,00)	93,72	
2.07.2.07.01.01.15.01	Pemberdayaan Lembaga dan Organisasi Masyarakat Perdesaan	123.878.000,00	117.335.700,00	(6.542.300,00)	94,72	
2.07.2.07.01.01.15.01.5.2.2	Belanja Barang dan Jasa	123.878.000,00	117.335.700,00	(6.542.300,00)	94,72	
2.07.2.07.01.01.15.03	Penyelenggaraan Diseminasi Informasi bagi Masyarakat Desa	147.702.000,00	137.177.800,00	(10.524.200,00)	92,87	

KODE REKENING	URAIAN	JUMLAH (Rp)		BERTAMBAH / (BERKURANG)		DASAR HUKUM
		ANGGARAN SETELAH PERUBAHAN	REALISASI	(Rp)	(%)	
1	2	3	4	5 = 4 - 3	6	7
2.07 . 2.07.01 . 01 . 15 . 03 . 5 . 2 . 2	Belanja Barang dan Jasa	147.702.000,00	137.177.800,00	(10.524.200,00)	92,87	
2.07 . 2.07.01 . 01 . 16	<b>Program Pengembangan Lembaga Ekonomi Pedesaan</b>	75.085.000,00	45.104.200,00	(29.980.800,00)	60,07	
2.07 . 2.07.01 . 01 . 16 . 08	<i>Pemberdayaan Ekonomi Masyarakat Desa</i>	75.085.000,00	45.104.200,00	(29.980.800,00)	60,07	
2.07 . 2.07.01 . 01 . 16 . 08 . 5 . 2 . 2	Belanja Barang dan Jasa	75.085.000,00	45.104.200,00	(29.980.800,00)	60,07	
2.07 . 2.07.01 . 01 . 18	<b>Program peningkatan kapasitas aparatur pemerintah desa</b>	1.119.534.000,00	1.073.385.718,00	(46.148.282,00)	95,88	
2.07 . 2.07.01 . 01 . 18 . 05	<i>Fasilitasi Penyelenggaraan Pemilihan Kepala Desa</i>	954.174.000,00	939.714.318,00	(14.459.682,00)	98,48	
2.07 . 2.07.01 . 01 . 18 . 05 . 5 . 2 . 1	Belanja Pegawai	444.900.000,00	444.900.000,00	0,00	100,00	
2.07 . 2.07.01 . 01 . 18 . 05 . 5 . 2 . 2	Belanja Barang dan Jasa	509.274.000,00	494.814.318,00	(14.459.682,00)	97,16	
2.07 . 2.07.01 . 01 . 18 . 06	<i>Pelantikan Kepala Desa</i>	45.260.000,00	40.244.100,00	(5.015.900,00)	88,92	
2.07 . 2.07.01 . 01 . 18 . 06 . 5 . 2 . 1	Belanja Pegawai	1.450.000,00	1.450.000,00	0,00	100,00	
2.07 . 2.07.01 . 01 . 18 . 06 . 5 . 2 . 2	Belanja Barang dan Jasa	43.810.000,00	38.794.100,00	(5.015.900,00)	88,55	
2.07 . 2.07.01 . 01 . 18 . 07	<i>Penyusunan Data Profil Desa/Kelurahan</i>	45.100.000,00	31.538.800,00	(13.561.200,00)	69,93	
2.07 . 2.07.01 . 01 . 18 . 07 . 5 . 2 . 2	Belanja Barang dan Jasa	45.100.000,00	31.538.800,00	(13.561.200,00)	69,93	
2.07 . 2.07.01 . 01 . 18 . 10	<i>Sosialisasi Aplikasi Keuangan Desa</i>	75.000.000,00	61.888.500,00	(13.111.500,00)	82,52	
2.07 . 2.07.01 . 01 . 18 . 10 . 5 . 2 . 2	Belanja Barang dan Jasa	75.000.000,00	61.888.500,00	(13.111.500,00)	82,52	
3.07 . 2.07.01 . 01 . 19	<b>Program pengembangan sentra-sentra industri potensial</b>	125.424.000,00	119.462.700,00	(5.961.300,00)	95,25	
3.07 . 2.07.01 . 01 . 19 . 02	<i>Penyediaan sarana informasi yang dapat diakses masyarakat</i>	125.424.000,00	119.462.700,00	(5.961.300,00)	95,25	
3.07 . 2.07.01 . 01 . 19 . 02 . 5 . 2 . 2	Belanja Barang dan Jasa	125.424.000,00	119.462.700,00	(5.961.300,00)	95,25	
2.07 . 2.07.01 . 01 . 19	<b>Program peningkatan peran perempuan di perdesaan</b>	887.800.000,00	652.390.051,00	(235.409.949,00)	73,48	
2.07 . 2.07.01 . 01 . 19 . 02	<i>Pelaksanaan Gerakan PKK Tingkat Kabupaten</i>	587.800.000,00	372.470.051,00	(215.329.949,00)	63,37	
2.07 . 2.07.01 . 01 . 19 . 02 . 5 . 2 . 2	Belanja Barang dan Jasa	580.450.000,00	365.120.051,00	(215.329.949,00)	62,90	
2.07 . 2.07.01 . 01 . 19 . 02 . 5 . 2 . 3	Belanja Modal	7.350.000,00	7.350.000,00	0,00	100,00	
2.07 . 2.07.01 . 01 . 19 . 03	<i>Latihan Pengelola Program Penyuluhan PKK (LP3PKK)</i>	100.000.000,00	91.770.000,00	(8.230.000,00)	91,77	
2.07 . 2.07.01 . 01 . 19 . 03 . 5 . 2 . 1	Belanja Pegawai	650.000,00	650.000,00	0,00	100,00	
2.07 . 2.07.01 . 01 . 19 . 03 . 5 . 2 . 2	Belanja Barang dan Jasa	99.350.000,00	91.120.000,00	(8.230.000,00)	91,72	
2.07 . 2.07.01 . 01 . 19 . 04	<i>Bulan Balita dan Bina Generasi Muda Remaja</i>	200.000.000,00	188.150.000,00	(11.850.000,00)	94,08	
2.07 . 2.07.01 . 01 . 19 . 04 . 5 . 2 . 2	Belanja Barang dan Jasa	200.000.000,00	188.150.000,00	(11.850.000,00)	94,08	
4.01 . 2.07.01 . 01 . 22	<b>Program Pembinaan dan Fasilitasi Pengelolaan Keuangan Desa</b>	244.993.000,00	193.453.807,00	(51.539.193,00)	78,96	

KODE REKENING	URAIAN	JUMLAH (Rp)		BERTAMBAH / (BERKURANG)		DASAR HUKUM
		ANGGARAN SETELAH PERUBAHAN	REALISASI	(Rp)	(%)	
1	2	3	4	5 = 4 - 3	6	7
4.01 . 2.07.01 . 01 . 22 . 04	<i>Pembinaan, Evaluasi dan Monitoring APB Desa</i>	150.000.000,00	111.464.807,00	(38.535.193,00)	74,31	
4.01 . 2.07.01 . 01 . 22 . 04 . 5 . 2 . 2	<i>Belanja Barang dan Jasa</i>	150.000.000,00	111.464.807,00	(38.535.193,00)	74,31	
4.01 . 2.07.01 . 01 . 22 . 05	<i>Fasilitasi Pengelolaan Keuangan Desa</i>	94.993.000,00	81.989.000,00	(13.004.000,00)	86,31	
4.01 . 2.07.01 . 01 . 22 . 05 . 5 . 2 . 2	<i>Belanja Barang dan Jasa</i>	94.993.000,00	81.989.000,00	(13.004.000,00)	86,31	
4.01 . 2.07.01 . 01 . 26	<b>Program Penataan Peraturan Perundang-Undangan</b>	279.439.000,00	237.872.840,00	(41.566.160,00)	85,13	
4.01 . 2.07.01 . 01 . 26 . 09	<i>Revisi Perda Nomor 2 Tahun 2015 tentang Pemilihan Kepala Desa</i>	139.439.000,00	135.774.340,00	(3.664.660,00)	97,37	
4.01 . 2.07.01 . 01 . 26 . 09 . 5 . 2 . 2	<i>Belanja Barang dan Jasa</i>	139.439.000,00	135.774.340,00	(3.664.660,00)	97,37	
4.01 . 2.07.01 . 01 . 26 . 10	<i>Penyusunan dan Pembahasan Peraturan Bupati mengenai Besaran Alokasi Dana Desa</i>	20.000.000,00	19.439.500,00	(560.500,00)	97,20	
4.01 . 2.07.01 . 01 . 26 . 10 . 5 . 2 . 2	<i>Belanja Barang dan Jasa</i>	20.000.000,00	19.439.500,00	(560.500,00)	97,20	
4.01 . 2.07.01 . 01 . 26 . 11	<i>Penyusunan dan Pembahasan Peraturan Bupati Mengenai Besaran Tunjangan Penghasilan Perangkat Desa</i>	20.000.000,00	19.439.500,00	(560.500,00)	97,20	
4.01 . 2.07.01 . 01 . 26 . 11 . 5 . 2 . 2	<i>Belanja Barang dan Jasa</i>	20.000.000,00	19.439.500,00	(560.500,00)	97,20	
4.01 . 2.07.01 . 01 . 26 . 12	<i>Penyusunan dan Pembahasan Peraturan Bupati Mengenai Bagi Hasil Pajak dan Retribusi Daerah</i>	20.000.000,00	19.439.500,00	(560.500,00)	97,20	
4.01 . 2.07.01 . 01 . 26 . 12 . 5 . 2 . 2	<i>Belanja Barang dan Jasa</i>	20.000.000,00	19.439.500,00	(560.500,00)	97,20	
4.01 . 2.07.01 . 01 . 26 . 13	<i>Penyusunan, Pembahasan dan Revisi Peraturan Bupati Mengenai Besaran Dana Desa</i>	20.000.000,00	19.439.500,00	(560.500,00)	97,20	
4.01 . 2.07.01 . 01 . 26 . 13 . 5 . 2 . 2	<i>Belanja Barang dan Jasa</i>	20.000.000,00	19.439.500,00	(560.500,00)	97,20	
4.01 . 2.07.01 . 01 . 26 . 15	<i>Perubahan Perbub No. 8 Tahun 2015 tentang Keuangan Desa</i>	20.000.000,00	9.163.500,00	(10.836.500,00)	45,82	
4.01 . 2.07.01 . 01 . 26 . 15 . 5 . 2 . 2	<i>Belanja Barang dan Jasa</i>	20.000.000,00	9.163.500,00	(10.836.500,00)	45,82	
4.01 . 2.07.01 . 01 . 26 . 16	<i>Penyusunan dan Pembahasan Peraturan Bupati tentang Badan Kerjasama Antar Desa</i>	20.000.000,00	7.588.500,00	(12.411.500,00)	37,94	
4.01 . 2.07.01 . 01 . 26 . 16 . 5 . 2 . 2	<i>Belanja Barang dan Jasa</i>	20.000.000,00	7.588.500,00	(12.411.500,00)	37,94	
4.01 . 2.07.01 . 01 . 26 . 17	<i>Penyusunan dan Pembahasan Peraturan Bupati tentang Kawasan Perdesaan</i>	20.000.000,00	7.588.500,00	(12.411.500,00)	37,94	
4.01 . 2.07.01 . 01 . 26 . 17 . 5 . 2 . 2	<i>Belanja Barang dan Jasa</i>	20.000.000,00	7.588.500,00	(12.411.500,00)	37,94	
	<b>SURPLUS / (DEFISIT)</b>	<b>(6.521.051.400,00)</b>	<b>(5.807.666.569,00)</b>	<b>713.384.831,00</b>	<b>89,06</b>	

KODE REKENING	URAIAN	JUMLAH (Rp)		BERTAMBAH / (BERKURANG)		DASAR HUKUM
		ANGGARAN SETELAH PERUBAHAN	REALISASI	(Rp)	(%)	
1	2	3	4	5 = 4 - 3	6	7

Salinan sesuai dengan aslinya  
KEPALA BAGIAN HUKUM



RUDOL TAMBA, SH  
Pembina Tingkat I (IV/b)  
NIP. 197010221998031006

BUPATI DAIRI,

ttid.

EDDY KELENG ATE BERUTU



**PEMERINTAH KABUPATEN DAIRI**  
**RINCIAN LAPORAN REALISASI ANGGARAN MENURUT URUSAN PEMERINTAHAN DAERAH, ORGANISASI,**  
**PENDAPATAN, BELANJA DAN PEMBIAYAAN**  
 TAHUN ANGGARAN 2019

Urusan Pemerintahan : 2                      Urusan Wajib Bukan Pelayanan Dasar  
 Bidang Pemerintahan : 2.08                Pengendalian Penduduk dan Keluarga Berencana  
 Unit Organisasi : 2.08.01                Dinas Pengendalian Penduduk Dan Keluarga Berencana  
 Sub Unit Organisasi : 2.08.01.01        Dinas Pengendalian Penduduk Dan Keluarga Berencana

KODE REKENING	URAIAN	JUMLAH (Rp)		BERTAMBAH / (BERKURANG)		DASAR HUKUM
		ANGGARAN SETELAH PERUBAHAN	REALISASI	(Rp)	(%)	
1	2	3	4	5 = 4 - 3	6	7
2.08.2.08.01.01.00.00.5	<b>BELANJA</b>	9.647.903.300,00	5.725.117.950,00	(3.922.785.350,00)	59,34	
2.08.2.08.01.01.00.00.5.1	<b>BELANJA TIDAK LANGSUNG</b>	2.020.059.000,00	1.741.596.872,00	(278.462.128,00)	86,22	
2.08.2.08.01.01.00.00.5.1.1	Belanja Pegawai	2.020.059.000,00	1.741.596.872,00	(278.462.128,00)	86,22	
2.08.2.08.01.01.01.02.5.2	<b>BELANJA LANGSUNG</b>	7.627.844.300,00	3.983.521.078,00	(3.644.323.222,00)	52,22	
2.08.2.08.01.01.01	Program Pelayanan Administrasi Perkantoran	450.191.400,00	331.680.304,00	(118.511.096,00)	73,68	
2.08.2.08.01.01.01.02	<i>Penyediaan jasa komunikasi, sumber daya air dan listrik</i>	19.200.000,00	14.580.788,00	(4.619.212,00)	75,94	
2.08.2.08.01.01.01.02.5.2.2	Belanja Barang dan Jasa	19.200.000,00	14.580.788,00	(4.619.212,00)	75,94	
2.08.2.08.01.01.01.06	<i>Penyediaan jasa pemeliharaan dan perizinan kendaraan dinas/operasional</i>	12.458.000,00	7.408.500,00	(5.049.500,00)	59,47	
2.08.2.08.01.01.01.06.5.2.2	Belanja Barang dan Jasa	12.458.000,00	7.408.500,00	(5.049.500,00)	59,47	
2.08.2.08.01.01.01.09	<i>Penyediaan jasa perbaikan peralatan kerja</i>	13.000.000,00	5.550.000,00	(7.450.000,00)	42,69	
2.08.2.08.01.01.01.09.5.2.2	Belanja Barang dan Jasa	13.000.000,00	5.550.000,00	(7.450.000,00)	42,69	
2.08.2.08.01.01.01.10	<i>Penyediaan alat tulis kantor</i>	50.000.000,00	47.150.000,00	(2.850.000,00)	94,30	
2.08.2.08.01.01.01.10.5.2.2	Belanja Barang dan Jasa	50.000.000,00	47.150.000,00	(2.850.000,00)	94,30	
2.08.2.08.01.01.01.11	<i>Penyediaan barang cetakan dan penggandaan</i>	25.000.000,00	16.772.800,00	(8.227.200,00)	67,09	
2.08.2.08.01.01.01.11.5.2.2	Belanja Barang dan Jasa	25.000.000,00	16.772.800,00	(8.227.200,00)	67,09	
2.08.2.08.01.01.01.12	<i>Penyediaan komponen instalasi listrik/penerangan bangunan kantor</i>	6.206.000,00	2.769.500,00	(3.436.500,00)	44,63	
2.08.2.08.01.01.01.12.5.2.2	Belanja Barang dan Jasa	6.206.000,00	2.769.500,00	(3.436.500,00)	44,63	
2.08.2.08.01.01.01.13	<i>Penyediaan peralatan dan perlengkapan kantor</i>	6.602.000,00	5.386.200,00	(1.215.800,00)	81,58	
2.08.2.08.01.01.01.13.5.2.2	Belanja Barang dan Jasa	6.602.000,00	5.386.200,00	(1.215.800,00)	81,58	
2.08.2.08.01.01.01.15	<i>Penyediaan bahan bacaan dan peraturan perundang-undangan</i>	7.200.000,00	6.660.000,00	(540.000,00)	92,50	



KODE REKENING	URAIAN	JUMLAH (Rp)		BERTAMBAH / (BERKURANG)		DASAR HUKUM
		ANGGARAN SETELAH PERUBAHAN	REALISASI	(Rp)	(%)	
1	2	3	4	5 = 4 - 3	6	7
2.08.2.08.01.01.01.15.5.2.2	Belanja Barang dan Jasa	7.200.000,00	6.660.000,00	(540.000,00)	92,50	
2.08.2.08.01.01.01.17	<i>Penyediaan makanan dan minuman</i>	30.000.000,00	8.690.000,00	(21.310.000,00)	28,97	
2.08.2.08.01.01.01.17.5.2.2	Belanja Barang dan Jasa	30.000.000,00	8.690.000,00	(21.310.000,00)	28,97	
2.08.2.08.01.01.01.18	<i>Rapat-rapat koordinasi dan konsultasi ke luar daerah</i>	195.965.000,00	140.212.516,00	(55.752.484,00)	71,55	
2.08.2.08.01.01.01.18.5.2.2	Belanja Barang dan Jasa	195.965.000,00	140.212.516,00	(55.752.484,00)	71,55	
2.08.2.08.01.01.01.19	<i>Penyediaan jasa pendukung administrasi/teknis perkantoran</i>	84.560.400,00	76.500.000,00	(8.060.400,00)	90,47	
2.08.2.08.01.01.01.19.5.2.1	Belanja Pegawai	81.600.000,00	76.500.000,00	(5.100.000,00)	93,75	
2.08.2.08.01.01.01.19.5.2.2	Belanja Barang dan Jasa	2.960.400,00	0,00	(2.960.400,00)	0,00	
2.08.2.08.01.01.02	<b>Program Peningkatan Sarana dan Prasarana Aparatur</b>	325.400.000,00	244.553.750,00	(80.846.250,00)	75,15	
2.08.2.08.01.01.02.07	<i>Pengadaan perlengkapan gedung kantor</i>	69.296.000,00	67.600.000,00	(1.696.000,00)	97,55	
2.08.2.08.01.01.02.07.5.2.3	Belanja Modal	69.296.000,00	67.600.000,00	(1.696.000,00)	97,55	
2.08.2.08.01.01.02.09	<i>Pengadaan peralatan gedung kantor</i>	72.393.000,00	49.800.000,00	(22.593.000,00)	68,79	
2.08.2.08.01.01.02.09.5.2.3	Belanja Modal	72.393.000,00	49.800.000,00	(22.593.000,00)	68,79	
2.08.2.08.01.01.02.10	<i>Pengadaan mebeleur</i>	73.811.000,00	58.750.000,00	(15.061.000,00)	79,60	
2.08.2.08.01.01.02.10.5.2.3	Belanja Modal	73.811.000,00	58.750.000,00	(15.061.000,00)	79,60	
2.08.2.08.01.01.02.24	<i>Pemeliharaan rutin/berkala kendaraan dinas/operasional</i>	109.900.000,00	68.403.750,00	(41.496.250,00)	62,24	
2.08.2.08.01.01.02.24.5.2.2	Belanja Barang dan Jasa	109.900.000,00	68.403.750,00	(41.496.250,00)	62,24	
2.08.2.08.01.01.06	<b>Program peningkatan pengembangan sistem pelaporan capaian kinerja dan keuangan</b>	12.000.000,00	11.460.000,00	(540.000,00)	95,50	
2.08.2.08.01.01.06.01	<i>Penyusunan laporan capaian kinerja dan ikhtisar realisasi kinerja SKPD</i>	7.000.000,00	6.640.000,00	(360.000,00)	94,86	
2.08.2.08.01.01.06.01.5.2.2	Belanja Barang dan Jasa	7.000.000,00	6.640.000,00	(360.000,00)	94,86	
2.08.2.08.01.01.06.05	<i>Penyusunan Renstra OPD</i>	5.000.000,00	4.820.000,00	(180.000,00)	96,40	
2.08.2.08.01.01.06.05.5.2.2	Belanja Barang dan Jasa	5.000.000,00	4.820.000,00	(180.000,00)	96,40	
2.08.2.08.01.01.15	<b>Program Keluarga Berencana</b>	6.117.681.000,00	2.919.429.124,00	(3.198.251.876,00)	47,72	
2.08.2.08.01.01.15.03	<i>Peningkatan Perlindungan Hak Reproduksi Individu</i>	131.709.000,00	0,00	(131.709.000,00)	0,00	
2.08.2.08.01.01.15.03.5.2.2	Belanja Barang dan Jasa	131.709.000,00	0,00	(131.709.000,00)	0,00	
2.08.2.08.01.01.15.07	<i>Pengadaan sarana dan prasarana petugas KB (DAK)</i>	1.600.000.000,00	1.478.950.000,00	(121.050.000,00)	92,43	
2.08.2.08.01.01.15.07.5.2.3	Belanja Modal	1.600.000.000,00	1.478.950.000,00	(121.050.000,00)	92,43	
2.08.2.08.01.01.15.08	<i>Operasional balai penyuluh KB (DAK NON FISIK)</i>	3.944.407.000,00	1.219.710.124,00	(2.724.696.876,00)	30,92	
2.08.2.08.01.01.15.08.5.2.1	Belanja Pegawai	53.970.000,00	52.410.000,00	(1.560.000,00)	97,11	

KODE REKENING	URAIAN	JUMLAH (Rp)		BERTAMBAH / (BERKURANG)		DASAR HUKUM
		ANGGARAN SETELAH PERUBAHAN	REALISASI	(Rp)	(%)	
1	2	3	4	5 = 4 - 3	6	7
2.08.2.08.01.01.15.08.5.2.2	Belanja Barang dan Jasa	3.890.437.000,00	1.167.300.124,00	(2.723.136.876,00)	30,00	
2.08.2.08.01.01.15.09	<i>Penyusunan grand design pembangunan kependudukan Kab. Dairi</i>	132.145.000,00	0,00	(132.145.000,00)	0,00	
2.08.2.08.01.01.15.09.5.2.2	Belanja Barang dan Jasa	132.145.000,00	0,00	(132.145.000,00)	0,00	
2.08.2.08.01.01.15.10	<i>Rakorda program KB Kabupaten Dairi</i>	49.465.000,00	47.269.000,00	(2.196.000,00)	95,56	
2.08.2.08.01.01.15.10.5.2.2	Belanja Barang dan Jasa	49.465.000,00	47.269.000,00	(2.196.000,00)	95,56	
2.08.2.08.01.01.15.11	<i>Safari KB</i>	206.545.000,00	131.800.000,00	(74.745.000,00)	63,81	
2.08.2.08.01.01.15.11.5.2.2	Belanja Barang dan Jasa	206.545.000,00	131.800.000,00	(74.745.000,00)	63,81	
2.08.2.08.01.01.15.12	<i>Pembinaan kelompok bina keluarga</i>	53.410.000,00	41.700.000,00	(11.710.000,00)	78,08	
2.08.2.08.01.01.15.12.5.2.2	Belanja Barang dan Jasa	53.410.000,00	41.700.000,00	(11.710.000,00)	78,08	
2.08.2.08.01.01.17	<b>Program pelayanan kontrasepsi</b>	310.158.000,00	224.057.500,00	(86.100.500,00)	72,24	
2.08.2.08.01.01.17.04	<i>Pelayanan KB medis operasi</i>	0,00	0,00	0,00	0,00	
2.08.2.08.01.01.17.04.5.2.2	Belanja Barang dan Jasa	0,00	0,00	0,00	0,00	
2.08.2.08.01.01.17.05	<i>Penggerakan pelayanan bulan bhakti IBI-KB-Kes</i>	22.871.000,00	20.106.000,00	(2.765.000,00)	87,91	
2.08.2.08.01.01.17.05.5.2.2	Belanja Barang dan Jasa	22.871.000,00	20.106.000,00	(2.765.000,00)	87,91	
2.08.2.08.01.01.17.06	<i>Penggerakan pelayanan bulan bhakti TNI-KB-Kes</i>	22.835.000,00	21.343.000,00	(1.492.000,00)	93,47	
2.08.2.08.01.01.17.06.5.2.2	Belanja Barang dan Jasa	22.835.000,00	21.343.000,00	(1.492.000,00)	93,47	
2.08.2.08.01.01.17.07	<i>Penggerakan pelayanan bulan bhakti Gerak PKK-KB-Kes</i>	26.234.000,00	11.709.000,00	(14.525.000,00)	44,63	
2.08.2.08.01.01.17.07.5.2.2	Belanja Barang dan Jasa	26.234.000,00	11.709.000,00	(14.525.000,00)	44,63	
2.08.2.08.01.01.17.08	<i>Pembinaan kampung KB</i>	123.435.000,00	117.470.000,00	(5.965.000,00)	95,17	
2.08.2.08.01.01.17.08.5.2.2	Belanja Barang dan Jasa	123.435.000,00	117.470.000,00	(5.965.000,00)	95,17	
2.08.2.08.01.01.17.09	<i>Sosialisasi pembentukan dan pembinaan kelompok KB Pria</i>	114.783.000,00	53.429.500,00	(61.353.500,00)	46,55	
2.08.2.08.01.01.17.09.5.2.2	Belanja Barang dan Jasa	114.783.000,00	53.429.500,00	(61.353.500,00)	46,55	
2.08.2.08.01.01.18	<b>Program pembinaan peran serta masyarakat dalam pelayanan KB/KR yang mandiri</b>	412.413.900,00	252.340.400,00	(160.073.500,00)	61,19	
2.08.2.08.01.01.18.02	<i>Sosialisasi GenRe bagi pengurus PIK-R</i>	29.429.000,00	24.429.000,00	(5.000.000,00)	83,01	
2.08.2.08.01.01.18.02.5.2.2	Belanja Barang dan Jasa	29.429.000,00	24.429.000,00	(5.000.000,00)	83,01	
2.08.2.08.01.01.18.03	<i>Sosialisasi pendewasaan usia perkawinan bagi generasi muda</i>	48.483.000,00	41.408.000,00	(7.075.000,00)	85,41	
2.08.2.08.01.01.18.03.5.2.2	Belanja Barang dan Jasa	48.483.000,00	41.408.000,00	(7.075.000,00)	85,41	
2.08.2.08.01.01.18.04	<i>Penyelenggaraan Hari Keluarga Nasional</i>	116.962.000,00	105.853.000,00	(11.109.000,00)	90,50	
2.08.2.08.01.01.18.04.5.2.2	Belanja Barang dan Jasa	116.962.000,00	105.853.000,00	(11.109.000,00)	90,50	

KODE REKENING	URAIAN	JUMLAH (Rp)		BERTAMBAH / (BERKURANG)		DASAR HUKUM
		ANGGARAN SETELAH PERUBAHAN	REALISASI	(Rp)	(%)	
1	2	3	4	5 = 4 - 3	6	7
2.08.2.08.01.01.18.05	Monitoring dan evaluasi kelompok UPPKS	11.865.000,00	5.877.500,00	(5.987.500,00)	49,54	
2.08.2.08.01.01.18.05.5.2.2	Belanja Barang dan Jasa	11.865.000,00	5.877.500,00	(5.987.500,00)	49,54	
2.08.2.08.01.01.18.06	Sosialisasi Tenaga Pendamping Kelompok Tribina (BKB, BKR dan BKL)	34.718.900,00	33.018.900,00	(1.700.000,00)	95,10	
2.08.2.08.01.01.18.06.5.2.2	Belanja Barang dan Jasa	34.718.900,00	33.018.900,00	(1.700.000,00)	95,10	
2.08.2.08.01.01.18.07	Advokasi dan KIE tentang kesehatan reproduksi remaja (KRR)	123.960.000,00	0,00	(123.960.000,00)	0,00	
2.08.2.08.01.01.18.07.5.2.2	Belanja Barang dan Jasa	123.960.000,00	0,00	(123.960.000,00)	0,00	
2.08.2.08.01.01.18.08	Sosialisasi pendataan keluarga)	46.996.000,00	41.754.000,00	(5.242.000,00)	88,85	
2.08.2.08.01.01.18.08.5.2.2	Belanja Barang dan Jasa	46.996.000,00	41.754.000,00	(5.242.000,00)	88,85	
	<b>SURPLUS / (DEFISIT)</b>	<b>(9.647.903.300,00)</b>	<b>(5.725.117.950,00)</b>	<b>3.922.785.350,00</b>	<b>59,34</b>	

Salinan sesuai dengan aslinya  
KEPALA BAGIAN HUKUM



RUDOL TAMBA, SH  
Pembina Tingkat I (IV/b)  
NIP. 197010221998031006

BUPATI DAIRI,

ttd.

EDDY KELENG ATE BERUTU



**PEMERINTAH KABUPATEN DAIRI**  
**RINCIAN LAPORAN REALISASI ANGGARAN MENURUT URUSAN PEMERINTAHAN DAERAH, ORGANISASI,**  
**PENDAPATAN, BELANJA DAN PEMBIAYAAN**  
 TAHUN ANGGARAN 2019

Urusan Pemerintahan : 2                      Urusan Wajib Bukan Pelayanan Dasar  
 Bidang Pemerintahan : 2.09                      Perhubungan  
 Unit Organisasi : 2.09.01                      Dinas Perhubungan  
 Sub Unit Organisasi : 2.09.01.01                      Dinas Perhubungan


KODE REKENING	URAIAN	JUMLAH (Rp)		BERTAMBAH / (BERKURANG)		DASAR HUKUM
		ANGGARAN SETELAH PERUBAHAN	REALISASI	(Rp)	(%)	
1	2	3	4	5 = 4 - 3	6	7
2.09.2.09.01.01.00.00.4	<b>PENDAPATAN</b>	640.000.000,00	753.021.000,00	113.021.000,00	117,66	Perda No. 7 Tahun 2011 tentang Retribusi Daerah
2.09.2.09.01.01.00.00.4.1	<b>PENDAPATAN ASLI DAERAH</b>	640.000.000,00	753.021.000,00	113.021.000,00	117,66	
2.09.2.09.01.01.00.00.4.1.2	Hasil Retribusi Daerah	640.000.000,00	753.021.000,00	113.021.000,00	117,66	
2.09.2.09.01.01.00.00.5	<b>BELANJA</b>	8.408.103.700,00	7.822.072.628,00	(586.031.072,00)	93,03	
2.09.2.09.01.01.00.00.5.1	<b>BELANJA TIDAK LANGSUNG</b>	2.601.040.000,00	2.351.812.006,00	(249.227.994,00)	90,42	
2.09.2.09.01.01.00.00.5.1.1	Belanja Pegawai	2.601.040.000,00	2.351.812.006,00	(249.227.994,00)	90,42	
2.09.2.09.01.01.01.02.5.2	<b>BELANJA LANGSUNG</b>	5.807.063.700,00	5.470.260.622,00	(336.803.078,00)	94,20	
2.09.2.09.01.01.01	<b>Program Pelayanan Administrasi Perkantoran</b>	1.048.814.700,00	1.031.442.468,00	(17.372.232,00)	98,34	
2.09.2.09.01.01.01.02	<i>Penyediaan jasa komunikasi, sumber daya air dan listrik</i>	14.686.000,00	13.128.120,00	(1.557.880,00)	89,39	
2.09.2.09.01.01.01.02.5.2.2	Belanja Barang dan Jasa	14.686.000,00	13.128.120,00	(1.557.880,00)	89,39	
2.09.2.09.01.01.01.06	<i>Penyediaan jasa pemeliharaan dan perizinan kendaraan dinas/operasional</i>	17.875.000,00	8.680.207,00	(9.194.793,00)	48,56	
2.09.2.09.01.01.01.06.5.2.2	Belanja Barang dan Jasa	17.875.000,00	8.680.207,00	(9.194.793,00)	48,56	
2.09.2.09.01.01.01.10	<i>Penyediaan alat tulis kantor</i>	52.375.000,00	48.953.000,00	(3.422.000,00)	93,47	
2.09.2.09.01.01.01.10.5.2.2	Belanja Barang dan Jasa	52.375.000,00	48.953.000,00	(3.422.000,00)	93,47	
2.09.2.09.01.01.01.11	<i>Penyediaan barang cetakan dan penggandaan</i>	25.902.000,00	24.619.500,00	(1.282.500,00)	95,05	
2.09.2.09.01.01.01.11.5.2.2	Belanja Barang dan Jasa	25.902.000,00	24.619.500,00	(1.282.500,00)	95,05	
2.09.2.09.01.01.01.12	<i>Penyediaan komponen instalasi listrik/penerangan bangunan kantor</i>	13.814.000,00	12.721.000,00	(1.093.000,00)	92,09	
2.09.2.09.01.01.01.12.5.2.2	Belanja Barang dan Jasa	13.814.000,00	12.721.000,00	(1.093.000,00)	92,09	
2.09.2.09.01.01.01.13	<i>Penyediaan peralatan dan perlengkapan kantor</i>	12.925.000,00	12.909.000,00	(16.000,00)	99,88	

KODE REKENING	URAIAN	JUMLAH (Rp)		BERTAMBAH / (BERKURANG)		DASAR HUKUM
		ANGGARAN SETELAH PERUBAHAN	REALISASI	(Rp)	(%)	
1	2	3	4	5 = 4 - 3	6	7
2.09.2.09.01.01.01.13.5.2.2	Belanja Barang dan Jasa	12.925.000,00	12.909.000,00	(16.000,00)	99,88	
2.09.2.09.01.01.01.15	<i>Penyediaan bahan bacaan dan peraturan perundang-undangan</i>	4.536.000,00	4.536.000,00	0,00	100,00	
2.09.2.09.01.01.01.15.5.2.2	Belanja Barang dan Jasa	4.536.000,00	4.536.000,00	0,00	100,00	
2.09.2.09.01.01.01.17	<i>Penyediaan makanan dan minuman</i>	38.350.000,00	38.350.000,00	0,00	100,00	
2.09.2.09.01.01.01.17.5.2.2	Belanja Barang dan Jasa	38.350.000,00	38.350.000,00	0,00	100,00	
2.09.2.09.01.01.01.18	<i>Rapat-rapat koordinasi dan konsultasi ke luar daerah</i>	490.000.000,00	489.941.433,00	(58.567,00)	99,99	
2.09.2.09.01.01.01.18.5.2.2	Belanja Barang dan Jasa	490.000.000,00	489.941.433,00	(58.567,00)	99,99	
2.09.2.09.01.01.01.19	<i>Penyedia Jasa Pendukung Administrasi/Teknis Perkantoran</i>	359.381.700,00	358.634.208,00	(747.492,00)	99,79	
2.09.2.09.01.01.01.19.5.2.1	Belanja Pegawai	346.800.000,00	346.800.000,00	0,00	100,00	
2.09.2.09.01.01.01.19.5.2.2	Belanja Barang dan Jasa	12.581.700,00	11.834.208,00	(747.492,00)	94,06	
2.09.2.09.01.01.01.20	<i>Penyediaan Uang Lembur PNS</i>	18.970.000,00	18.970.000,00	0,00	100,00	
2.09.2.09.01.01.01.20.5.2.1	Belanja Pegawai	18.000.000,00	18.000.000,00	0,00	100,00	
2.09.2.09.01.01.01.20.5.2.2	Belanja Barang dan Jasa	970.000,00	970.000,00	0,00	100,00	
2.09.2.09.01.01.02	<b>Program Peningkatan Sarana dan Prasarana Aparatur</b>	1.129.273.000,00	916.971.573,00	(212.301.427,00)	81,20	
2.09.2.09.01.01.02.09	<i>Pengadaan peralatan gedung kantor</i>	285.942.000,00	285.000.000,00	(942.000,00)	99,67	
2.09.2.09.01.01.02.09.5.2.3	Belanja Modal	285.942.000,00	285.000.000,00	(942.000,00)	99,67	
2.09.2.09.01.01.02.22	<i>Pemeliharaan rutin/berkala gedung kantor</i>	59.552.000,00	59.225.000,00	(327.000,00)	99,45	
2.09.2.09.01.01.02.22.5.2.2	Belanja Barang dan Jasa	59.552.000,00	59.225.000,00	(327.000,00)	99,45	
2.09.2.09.01.01.02.24	<i>Pemeliharaan rutin/berkala kendaraan dinas/operasional</i>	681.252.000,00	471.699.323,00	(209.552.677,00)	69,24	
2.09.2.09.01.01.02.24.5.2.2	Belanja Barang dan Jasa	681.252.000,00	471.699.323,00	(209.552.677,00)	69,24	
2.09.2.09.01.01.02.28	<i>Pemeliharaan rutin/berkala peralatan gedung kantor</i>	7.250.000,00	5.880.000,00	(1.370.000,00)	81,10	
2.09.2.09.01.01.02.28.5.2.2	Belanja Barang dan Jasa	7.250.000,00	5.880.000,00	(1.370.000,00)	81,10	
2.09.2.09.01.01.02.30	<i>Pemeliharaan rutin/berkala warning light / traffic light</i>	95.277.000,00	95.167.250,00	(109.750,00)	99,88	
2.09.2.09.01.01.02.30.5.2.2	Belanja Barang dan Jasa	95.277.000,00	95.167.250,00	(109.750,00)	99,88	
2.09.2.09.01.01.05	<b>Program Peningkatan Kapasitas Sumber Daya Aparatur</b>	60.000.000,00	31.455.400,00	(28.544.600,00)	52,43	
2.09.2.09.01.01.05.01	<i>Pendidikan dan pelatihan formal</i>	60.000.000,00	31.455.400,00	(28.544.600,00)	52,43	
2.09.2.09.01.01.05.01.5.2.2	Belanja Barang dan Jasa	60.000.000,00	31.455.400,00	(28.544.600,00)	52,43	
2.09.2.09.01.01.15	<b>Program Pembangunan Prasarana dan Fasilitas Perhubungan</b>	126.436.000,00	110.874.000,00	(15.562.000,00)	87,69	

KODE REKENING	URAIAN	JUMLAH (Rp)		BERTAMBAH / (BERKURANG)		DASAR HUKUM
		ANGGARAN SETELAH PERUBAHAN	REALISASI	(Rp)	(%)	
1	2	3	4	5 = 4 - 3	6	7
2.09 . 2.09.01 . 01 . 15 . 01	<i>Perencanaan pembangunan prasarana dan fasilitas perhubungan</i>	85.606.000,00	70.124.000,00	(15.482.000,00)	81,91	
2.09 . 2.09.01 . 01 . 15 . 01 . 5 . 2 . 2	<i>Belanja Barang dan Jasa</i>	85.606.000,00	70.124.000,00	(15.482.000,00)	81,91	
2.09 . 2.09.01 . 01 . 15 . 08	<i>Monitoring, evaluasi dan pelaporan</i>	40.830.000,00	40.750.000,00	(80.000,00)	99,80	
2.09 . 2.09.01 . 01 . 15 . 08 . 5 . 2 . 2	<i>Belanja Barang dan Jasa</i>	40.830.000,00	40.750.000,00	(80.000,00)	99,80	
2.09 . 2.09.01 . 01 . 16	<b>Program Rehabilitasi dan Pemeliharaan Prasarana dan Fasilitas LLAJ</b>	198.000.000,00	197.668.200,00	(331.800,00)	99,83	
2.09 . 2.09.01 . 01 . 16 . 05	<i>Rehabilitasi/Pemeliharaan Rambu-rambu Lalu Lintas</i>	198.000.000,00	197.668.200,00	(331.800,00)	99,83	
2.09 . 2.09.01 . 01 . 16 . 05 . 5 . 2 . 2	<i>Belanja Barang dan Jasa</i>	198.000.000,00	197.668.200,00	(331.800,00)	99,83	
2.09 . 2.09.01 . 01 . 17	<b>Pogram peningkatan pelayanan angkutan</b>	591.561.000,00	540.592.100,00	(50.968.900,00)	91,38	
2.09 . 2.09.01 . 01 . 17 . 02	<i>Kegiatan peningkatan disiplin masyarakat menggunakan angkutan</i>	187.190.000,00	179.891.400,00	(7.298.600,00)	96,10	
2.09 . 2.09.01 . 01 . 17 . 02 . 5 . 2 . 2	<i>Belanja Barang dan Jasa</i>	187.190.000,00	179.891.400,00	(7.298.600,00)	96,10	
2.09 . 2.09.01 . 01 . 17 . 05	<i>Kegiatan pengendalian disiplin pengoperasian angkutan umum di jalan raya</i>	168.314.000,00	147.758.700,00	(20.555.300,00)	87,79	
2.09 . 2.09.01 . 01 . 17 . 05 . 5 . 2 . 2	<i>Belanja Barang dan Jasa</i>	168.314.000,00	147.758.700,00	(20.555.300,00)	87,79	
2.09 . 2.09.01 . 01 . 17 . 11	<i>Pengumpulan dan analisis data base pelayanan angkutan</i>	62.017.000,00	53.782.000,00	(8.235.000,00)	86,72	
2.09 . 2.09.01 . 01 . 17 . 11 . 5 . 2 . 2	<i>Belanja Barang dan Jasa</i>	62.017.000,00	53.782.000,00	(8.235.000,00)	86,72	
2.09 . 2.09.01 . 01 . 17 . 14	<i>Sosialisasi/penyuluhan ketertiban lalu lintas dan angkutan</i>	174.040.000,00	159.160.000,00	(14.880.000,00)	91,45	
2.09 . 2.09.01 . 01 . 17 . 14 . 5 . 2 . 2	<i>Belanja Barang dan Jasa</i>	174.040.000,00	159.160.000,00	(14.880.000,00)	91,45	
2.09 . 2.09.01 . 01 . 19	<b>Program pengendalian dan pengamanan lalu lintas</b>	2.411.250.000,00	2.403.979.181,00	(7.270.819,00)	99,70	
2.09 . 2.09.01 . 01 . 19 . 01	<i>Pengadaan rambu-rambu lalu lintas</i>	2.411.250.000,00	2.403.979.181,00	(7.270.819,00)	99,70	
2.09 . 2.09.01 . 01 . 19 . 01 . 5 . 2 . 3	<i>Belanja Modal</i>	2.411.250.000,00	2.403.979.181,00	(7.270.819,00)	99,70	
2.09 . 2.09.01 . 01 . 20	<b>Program peningkatan kelaikan pengoperasian kendaraan bermotor</b>	241.729.000,00	237.277.700,00	(4.451.300,00)	98,16	
2.09 . 2.09.01 . 01 . 20 . 03	<i>Pelaksanaan uji petik kendaraan bermotor</i>	241.729.000,00	237.277.700,00	(4.451.300,00)	98,16	
2.09 . 2.09.01 . 01 . 20 . 03 . 5 . 2 . 2	<i>Belanja Barang dan Jasa</i>	241.729.000,00	237.277.700,00	(4.451.300,00)	98,16	
	<b>SURPLUS / (DEFISIT)</b>	(7.768.103.700,00)	(7.069.051.628,00)	699.052.072,00	91,00	

KODE REKENING	URAIAN	JUMLAH (Rp)		BERTAMBAH / (BERKURANG)		DASAR HUKUM
		ANGGARAN SETELAH PERUBAHAN	REALISASI	(Rp)	(%)	
1	2	3	4	5 = 4 - 3	6	7

Salinan sesuai dengan aslinya  
KEPALA BAGIAN HUKUM



RUDOL TAMBA, SH  
Pembina Tingkat I (IV/b)  
NIP. 197010221998031006

BUPATI DAIRI,

ttd.

EDDY KELENG ATE BERUTU



**PEMERINTAH KABUPATEN DAIRI**  
**RINCIAN LAPORAN REALISASI ANGGARAN MENURUT URUSAN PEMERINTAHAN DAERAH, ORGANISASI,**  
**PENDAPATAN, BELANJA DAN PEMBIAYAAN**  
 TAHUN ANGGARAN 2019

Urusan Pemerintahan : 2      Urusan Wajib Bukan Pelayanan Dasar  
 Bidang Pemerintahan : 2.10      Komunikasi dan Informatika  
 Unit Organisasi : 2.10.01      Dinas Komunikasi Dan Informatika  
 Sub Unit Organisasi : 2.10.01.01      Dinas Komunikasi Dan Informatika

KODE REKENING	URAIAN	JUMLAH (Rp)		BERTAMBAH / (BERKURANG)		DASAR HUKUM
		ANGGARAN SETELAH PERUBAHAN	REALISASI	(Rp)	(%)	
1	2	3	4	5 = 4 - 3	6	7
2.10.2.10.01.01.00.00.4	<b>PENDAPATAN</b>	100.000.000,00	0,00	(100.000.000,00)	0,00	
2.10.2.10.01.01.00.00.4.1	<b>PENDAPATAN ASLI DAERAH</b>	100.000.000,00	0,00	(100.000.000,00)	0,00	
2.10.2.10.01.01.00.00.4.1.2	Hasil Retribusi Daerah	100.000.000,00	0,00	(100.000.000,00)	0,00	
2.10.2.10.01.01.00.00.5	<b>BELANJA</b>	9.484.899.000,00	8.510.425.058,00	(974.473.942,00)	89,73	
2.10.2.10.01.01.00.00.5.1	<b>BELANJA TIDAK LANGSUNG</b>	2.581.983.000,00	2.353.634.369,00	(228.348.631,00)	91,16	
2.10.2.10.01.01.00.00.5.1.1	Belanja Pegawai	2.581.983.000,00	2.353.634.369,00	(228.348.631,00)	91,16	
2.10.2.10.01.01.01.02.5.2	<b>BELANJA LANGSUNG</b>	6.902.916.000,00	6.156.790.689,00	(746.125.311,00)	89,19	
2.10.2.10.01.01.01	<b>Program Pelayanan Administrasi Perkantoran</b>	557.214.000,00	443.672.536,00	(113.541.464,00)	79,62	
2.10.2.10.01.01.01.02	<i>Penyediaan jasa komunikasi, sumber daya air dan listrik</i>	111.029.000,00	63.832.263,00	(47.196.737,00)	57,49	
2.10.2.10.01.01.01.02.5.2.2	Belanja Barang dan Jasa	111.029.000,00	63.832.263,00	(47.196.737,00)	57,49	
2.10.2.10.01.01.01.06	<i>Penyediaan jasa pemeliharaan dan perizinan kendaraan dinas/operasional</i>	1.400.000,00	0,00	(1.400.000,00)	0,00	
2.10.2.10.01.01.01.06.5.2.2	Belanja Barang dan Jasa	1.400.000,00	0,00	(1.400.000,00)	0,00	
2.10.2.10.01.01.01.08	<i>Penyediaan jasa kebersihan kantor</i>	8.590.000,00	8.590.000,00	0,00	100,00	
2.10.2.10.01.01.01.08.5.2.2	Belanja Barang dan Jasa	8.590.000,00	8.590.000,00	0,00	100,00	
2.10.2.10.01.01.01.10	<i>Penyediaan alat tulis kantor</i>	36.039.000,00	35.961.000,00	(78.000,00)	99,78	
2.10.2.10.01.01.01.10.5.2.2	Belanja Barang dan Jasa	36.039.000,00	35.961.000,00	(78.000,00)	99,78	
2.10.2.10.01.01.01.11	<i>Penyediaan barang cetakan dan penggandaan</i>	14.862.000,00	14.797.000,00	(65.000,00)	99,56	
2.10.2.10.01.01.01.11.5.2.2	Belanja Barang dan Jasa	14.862.000,00	14.797.000,00	(65.000,00)	99,56	
2.10.2.10.01.01.01.12	<i>Penyediaan komponen instalasi listrik/penerangan bangunan kantor</i>	11.274.000,00	11.274.000,00	0,00	100,00	




KODE REKENING	URAIAN	JUMLAH (Rp)		BERTAMBAH / (BERKURANG)		DASAR HUKUM
		ANGGARAN SETELAH PERUBAHAN	REALISASI	(Rp)	(%)	
1	2	3	4	5 = 4 - 3	6	7
2.10.2.10.01.01.01.12.5.2.2	Belanja Barang dan Jasa	11.274.000,00	11.274.000,00	0,00	100,00	
2.10.2.10.01.01.01.15	Penyediaan bahan bacaan dan peraturan perundang-undangan	5.520.000,00	5.520.000,00	0,00	100,00	
2.10.2.10.01.01.01.15.5.2.2	Belanja Barang dan Jasa	5.520.000,00	5.520.000,00	0,00	100,00	
2.10.2.10.01.01.01.17	Penyediaan makanan dan minuman	8.500.000,00	8.488.000,00	(12.000,00)	99,86	
2.10.2.10.01.01.01.17.5.2.2	Belanja Barang dan Jasa	8.500.000,00	8.488.000,00	(12.000,00)	99,86	
2.10.2.10.01.01.01.18	Rapat-rapat koordinasi dan konsultasi ke luar daerah	360.000.000,00	295.210.273,00	(64.789.727,00)	82,00	
2.10.2.10.01.01.01.18.5.2.2	Belanja Barang dan Jasa	360.000.000,00	295.210.273,00	(64.789.727,00)	82,00	
2.10.2.10.01.01.02	<b>Program Peningkatan Sarana dan Prasarana Aparatur</b>	521.332.600,00	422.724.700,00	(98.607.900,00)	81,09	
2.10.2.10.01.01.02.07	Pengadaan perlengkapan gedung kantor	70.000.000,00	67.500.000,00	(2.500.000,00)	96,43	
2.10.2.10.01.01.02.07.5.2.1	Belanja Pegawai	7.200.000,00	7.200.000,00	0,00	100,00	
2.10.2.10.01.01.02.07.5.2.3	Belanja Modal	62.800.000,00	60.300.000,00	(2.500.000,00)	96,02	
2.10.2.10.01.01.02.09	Pengadaan peralatan gedung kantor	258.753.600,00	256.947.600,00	(1.806.000,00)	99,30	
2.10.2.10.01.01.02.09.5.2.2	Belanja Barang dan Jasa	8.753.600,00	7.247.600,00	(1.506.000,00)	82,80	
2.10.2.10.01.01.02.09.5.2.3	Belanja Modal	250.000.000,00	249.700.000,00	(300.000,00)	99,88	
2.10.2.10.01.01.02.10	Pengadaan mebeleur	42.000.000,00	41.000.000,00	(1.000.000,00)	97,62	
2.10.2.10.01.01.02.10.5.2.3	Belanja Modal	42.000.000,00	41.000.000,00	(1.000.000,00)	97,62	
2.10.2.10.01.01.02.22	Pemeliharaan rutin/berkala gedung kantor	26.489.000,00	0,00	(26.489.000,00)	0,00	
2.10.2.10.01.01.02.22.5.2.2	Belanja Barang dan Jasa	26.489.000,00	0,00	(26.489.000,00)	0,00	
2.10.2.10.01.01.02.24	Pemeliharaan rutin/berkala kendaraan dinas/operasional	105.000.000,00	55.577.100,00	(49.422.900,00)	52,93	
2.10.2.10.01.01.02.24.5.2.2	Belanja Barang dan Jasa	105.000.000,00	55.577.100,00	(49.422.900,00)	52,93	
2.10.2.10.01.01.02.26	Pemeliharaan rutin/berkala perlengkapan gedung kantor	19.090.000,00	1.700.000,00	(17.390.000,00)	8,91	
2.10.2.10.01.01.02.26.5.2.2	Belanja Barang dan Jasa	19.090.000,00	1.700.000,00	(17.390.000,00)	8,91	
2.10.2.10.01.01.05	<b>Program Peningkatan Kapasitas Sumber Daya Aparatur</b>	25.370.000,00	23.880.000,00	(1.490.000,00)	94,13	
2.10.2.10.01.01.05.01	Pendidikan dan pelatihan formal	25.370.000,00	23.880.000,00	(1.490.000,00)	94,13	
2.10.2.10.01.01.05.01.5.2.2	Belanja Barang dan Jasa	25.370.000,00	23.880.000,00	(1.490.000,00)	94,13	
2.10.2.10.01.01.06	<b>Program peningkatan pengembangan sistem pelaporan capaian kinerja dan keuangan</b>	12.000.000,00	12.000.000,00	0,00	100,00	
2.10.2.10.01.01.06.01	Penyusunan laporan capaian kinerja dan ikhtisar realisasi kinerja SKPD	12.000.000,00	12.000.000,00	0,00	100,00	
2.10.2.10.01.01.06.01.5.2.2	Belanja Barang dan Jasa	12.000.000,00	12.000.000,00	0,00	100,00	

KODE REKENING	URAIAN	JUMLAH (Rp)		BERTAMBAH / (BERKURANG)		DASAR HUKUM
		ANGGARAN SETELAH PERUBAHAN	REALISASI	(Rp)	(%)	
1	2	3	4	5 = 4 - 3	6	7
2.14 . 2.10.01 . 01 . 15	<b>Program pengembangan data/informasi/statistik daerah</b>	106.350.000,00	80.317.750,00	(26.032.250,00)	75,52	
2.14 . 2.10.01 . 01 . 15 . 01	<i>Penyusunan dan pengumpulan data dan statistik daerah</i>	82.000.000,00	62.447.750,00	(19.552.250,00)	76,16	
2.14 . 2.10.01 . 01 . 15 . 01 . 5 . 2 . 2	Belanja Barang dan Jasa	82.000.000,00	62.447.750,00	(19.552.250,00)	76,16	
2.14 . 2.10.01 . 01 . 15 . 02	<i>Pengolahan, updating dan analisis data dan statistik daerah</i>	24.350.000,00	17.870.000,00	(6.480.000,00)	73,39	
2.14 . 2.10.01 . 01 . 15 . 02 . 5 . 2 . 2	Belanja Barang dan Jasa	24.350.000,00	17.870.000,00	(6.480.000,00)	73,39	
2.10 . 2.10.01 . 01 . 15	<b>Program Pengembangan Komunikasi, Informasi dan Media Massa</b>	3.250.440.000,00	3.204.167.463,00	(46.272.537,00)	98,58	
2.10 . 2.10.01 . 01 . 15 . 02	<i>Pembinaan dan Pengembangan Jaringan Komunikasi dan Informasi</i>	291.246.000,00	256.978.463,00	(34.267.537,00)	88,23	
2.10 . 2.10.01 . 01 . 15 . 02 . 5 . 2 . 2	Belanja Barang dan Jasa	291.246.000,00	256.978.463,00	(34.267.537,00)	88,23	
2.10 . 2.10.01 . 01 . 15 . 13	<i>Penyediaan Jasa Pelayanan Internet</i>	2.959.194.000,00	2.947.189.000,00	(12.005.000,00)	99,59	
2.10 . 2.10.01 . 01 . 15 . 13 . 5 . 2 . 2	Belanja Barang dan Jasa	2.959.194.000,00	2.947.189.000,00	(12.005.000,00)	99,59	
2.10 . 2.10.01 . 01 . 17	<b>Program fasilitasi Peningkatan SDM bidang komunikasi dan informasi</b>	130.000.000,00	114.252.000,00	(15.748.000,00)	87,89	
2.10 . 2.10.01 . 01 . 17 . 02	<i>Pembentukan dan Pembinaan Kelompok Pertunjukan Rakyat (Petra)</i>	65.000.000,00	57.507.000,00	(7.493.000,00)	88,47	
2.10 . 2.10.01 . 01 . 17 . 02 . 5 . 2 . 2	Belanja Barang dan Jasa	65.000.000,00	57.507.000,00	(7.493.000,00)	88,47	
2.10 . 2.10.01 . 01 . 17 . 03	<i>Pembentukan, Pemberdayaan dan Lomba KIM</i>	65.000.000,00	56.745.000,00	(8.255.000,00)	87,30	
2.10 . 2.10.01 . 01 . 17 . 03 . 5 . 2 . 2	Belanja Barang dan Jasa	65.000.000,00	56.745.000,00	(8.255.000,00)	87,30	
2.10 . 2.10.01 . 01 . 20	<b>Program Kerjasama Informasi dengan Media Massa</b>	396.751.000,00	320.597.000,00	(76.154.000,00)	80,81	
2.10 . 2.10.01 . 01 . 20 . 01	<i>Penyebarluasan Informasi melalui media elektronik</i>	168.477.000,00	144.938.000,00	(23.539.000,00)	86,03	
2.10 . 2.10.01 . 01 . 20 . 01 . 5 . 2 . 1	Belanja Pegawai	40.800.000,00	40.800.000,00	0,00	100,00	
2.10 . 2.10.01 . 01 . 20 . 01 . 5 . 2 . 2	Belanja Barang dan Jasa	51.677.000,00	34.928.000,00	(16.749.000,00)	67,59	
2.10 . 2.10.01 . 01 . 20 . 01 . 5 . 2 . 3	Belanja Modal	76.000.000,00	69.210.000,00	(6.790.000,00)	91,07	
2.10 . 2.10.01 . 01 . 20 . 03	<i>Penyebarluasan Informasi Pemerintah Daerah</i>	0,00	0,00	0,00	0,00	
2.10 . 2.10.01 . 01 . 20 . 03 . 5 . 2 . 2	Belanja Barang dan Jasa	0,00	0,00	0,00	0,00	
2.10 . 2.10.01 . 01 . 20 . 07	<i>Penyebarluasan Informasi Bersifat Penyuluhan Bagi Masyarakat</i>	228.274.000,00	175.659.000,00	(52.615.000,00)	76,95	
2.10 . 2.10.01 . 01 . 20 . 07 . 5 . 2 . 2	Belanja Barang dan Jasa	228.274.000,00	175.659.000,00	(52.615.000,00)	76,95	
2.10 . 2.10.01 . 01 . 21	<b>Program Peningkatan Pelayanan Komunikasi dan Informatika</b>	1.903.458.400,00	1.535.179.240,00	(368.279.160,00)	80,65	

KODE REKENING	URAIAN	JUMLAH (Rp)		BERTAMBAH / (BERKURANG)		DASAR HUKUM
		ANGGARAN SETELAH PERUBAHAN	REALISASI	(Rp)	(%)	
1	2	3	4	5 = 4 - 3	6	7
2.10.2.10.01.01.21.01	<i>Pendokumentasian Penyelenggaraan Pemerintah Daerah</i>	68.015.400,00	44.000.000,00	(24.015.400,00)	64,69	
2.10.2.10.01.01.21.01.5.2.1	Belanja Pegawai	21.000.000,00	20.400.000,00	(600.000,00)	97,14	
2.10.2.10.01.01.21.01.5.2.2	Belanja Barang dan Jasa	47.015.400,00	23.600.000,00	(23.415.400,00)	50,20	
2.10.2.10.01.01.21.03	<i>Pengembangan Sistem Jaringan Internet</i>	531.432.000,00	515.174.500,00	(16.257.500,00)	96,94	
2.10.2.10.01.01.21.03.5.2.2	Belanja Barang dan Jasa	40.988.500,00	40.568.500,00	(420.000,00)	98,98	
2.10.2.10.01.01.21.03.5.2.3	Belanja Modal	490.443.500,00	474.606.000,00	(15.837.500,00)	96,77	
2.10.2.10.01.01.21.04	<i>Pemeliharaan Sistem Jaringan Internet</i>	444.640.000,00	418.792.000,00	(25.848.000,00)	94,19	
2.10.2.10.01.01.21.04.5.2.1	Belanja Pegawai	40.800.000,00	40.800.000,00	0,00	100,00	
2.10.2.10.01.01.21.04.5.2.2	Belanja Barang dan Jasa	204.388.000,00	185.764.000,00	(18.624.000,00)	90,89	
2.10.2.10.01.01.21.04.5.2.3	Belanja Modal	199.452.000,00	192.228.000,00	(7.224.000,00)	96,38	
2.10.2.10.01.01.21.05	<i>Pengembangan dan Penyempurnaan Website Pemkab Dairi</i>	90.110.000,00	87.970.000,00	(2.140.000,00)	97,63	
2.10.2.10.01.01.21.05.5.2.2	Belanja Barang dan Jasa	90.110.000,00	87.970.000,00	(2.140.000,00)	97,63	
2.10.2.10.01.01.21.06	<i>Pembuatan Sistem Aplikasi Kepemerintahan</i>	687.086.000,00	429.363.740,00	(257.722.260,00)	62,49	
2.10.2.10.01.01.21.06.5.2.2	Belanja Barang dan Jasa	511.086.000,00	429.363.740,00	(81.722.260,00)	84,01	
2.10.2.10.01.01.21.06.5.2.3	Belanja Modal	176.000.000,00	0,00	(176.000.000,00)	0,00	
2.10.2.10.01.01.21.07	<i>Pembentukan Unit Khusus Pengaduan Masyarakat</i>	31.870.000,00	0,00	(31.870.000,00)	0,00	
2.10.2.10.01.01.21.07.5.2.2	Belanja Barang dan Jasa	31.870.000,00	0,00	(31.870.000,00)	0,00	
2.10.2.10.01.01.21.08	<i>Pengawasan dan Pengendalian Menara Telekomunikasi</i>	50.305.000,00	39.879.000,00	(10.426.000,00)	79,27	
2.10.2.10.01.01.21.08.5.2.2	Belanja Barang dan Jasa	32.805.000,00	25.179.000,00	(7.626.000,00)	76,75	
2.10.2.10.01.01.21.08.5.2.3	Belanja Modal	17.500.000,00	14.700.000,00	(2.800.000,00)	84,00	
	<b>SURPLUS / (DEFISIT)</b>	<b>(9.384.899.000,00)</b>	<b>(8.510.425.058,00)</b>	<b>874.473.942,00</b>	<b>90,68</b>	

Salinan sesuai dengan aslinya  
KEPALA BAGIAN HUKUM

  
RUDOL TAMBA, SH  
Pembina Tingkat I (IV/b)  
NIP. 197010221998031006

BUPATI DAIRI,

ttd.

EDDY KELENG ATE BERUTU



**PEMERINTAH KABUPATEN DAIRI**  
**RINCIAN LAPORAN REALISASI ANGGARAN MENURUT URUSAN PEMERINTAHAN DAERAH, ORGANISASI,**  
**PENDAPATAN, BELANJA DAN PEMBIAYAAN**  
 TAHUN ANGGARAN 2019

Urusan Pemerintahan : 2                      Urusan Wajib Bukan Pelayanan Dasar  
 Bidang Pemerintahan : 2.12                      Penanaman Modal  
 Unit Organisasi : 2.12.01                      Dinas Penanaman Modal Dan Pelayanan Perizinan Terpadu Satu Pintu  
 Sub Unit Organisasi : 2.12.01.01                      Dinas Penanaman Modal Dan Pelayanan Perizinan Terpadu Satu Pintu

KODE REKENING	URAIAN	JUMLAH (Rp)		BERTAMBAH / (BERKURANG)		DASAR HUKUM
		ANGGARAN SETELAH PERUBAHAN	REALISASI	(Rp)	(%)	
1	2	3	4	5 = 4 - 3	6	7
2.12.2.12.01.01.00.00.4	<b>PENDAPATAN</b>	1.000.000.000,00	1.485.870.439,57	485.870.439,57	148,59	Perda No. 7 Tahun 2011 tentang Retribusi Daerah
2.12.2.12.01.01.00.00.4.1	<b>PENDAPATAN ASLI DAERAH</b>	1.000.000.000,00	1.485.870.439,57	485.870.439,57	148,59	
2.12.2.12.01.01.00.00.4.1.2	Hasil Retribusi Daerah	1.000.000.000,00	1.485.870.439,57	485.870.439,57	148,59	
2.12.2.12.01.01.00.00.5	<b>BELANJA</b>	3.768.830.000,00	3.349.288.355,00	(419.541.645,00)	88,87	
2.12.2.12.01.01.00.00.5.1	<b>BELANJA TIDAK LANGSUNG</b>	2.409.128.000,00	2.151.404.285,00	(257.723.715,00)	89,30	
2.12.2.12.01.01.00.00.5.1.1	Belanja Pegawai	2.409.128.000,00	2.151.404.285,00	(257.723.715,00)	89,30	
2.12.2.12.01.01.01.01.5.2	<b>BELANJA LANGSUNG</b>	1.359.702.000,00	1.197.884.070,00	(161.817.930,00)	88,10	
2.12.2.12.01.01.01	<b>Program Pelayanan Administrasi Perkantoran</b>	702.928.200,00	666.862.959,00	(36.065.241,00)	94,87	
2.12.2.12.01.01.01.01	<i>Penyediaan jasa surat menyurat</i>	1.951.000,00	1.771.000,00	(180.000,00)	90,77	
2.12.2.12.01.01.01.01.5.2.2	Belanja Barang dan Jasa	1.951.000,00	1.771.000,00	(180.000,00)	90,77	
2.12.2.12.01.01.01.02	<i>Penyediaan jasa komunikasi, sumber daya air dan listrik</i>	29.486.050,00	20.452.526,00	(9.033.524,00)	69,36	
2.12.2.12.01.01.01.02.5.2.2	Belanja Barang dan Jasa	29.486.050,00	20.452.526,00	(9.033.524,00)	69,36	
2.12.2.12.01.01.01.03	<i>Penyediaan jasa peralatan dan perlengkapan kantor</i>	19.035.000,00	18.860.000,00	(175.000,00)	99,08	
2.12.2.12.01.01.01.03.5.2.2	Belanja Barang dan Jasa	19.035.000,00	18.860.000,00	(175.000,00)	99,08	
2.12.2.12.01.01.01.10	<i>Penyediaan alat tulis kantor</i>	115.598.100,00	115.558.935,00	(39.165,00)	99,97	
2.12.2.12.01.01.01.10.5.2.2	Belanja Barang dan Jasa	115.598.100,00	115.558.935,00	(39.165,00)	99,97	
2.12.2.12.01.01.01.11	<i>Penyediaan barang cetakan dan penggandaan</i>	53.159.000,00	53.091.350,00	(67.650,00)	99,87	
2.12.2.12.01.01.01.11.5.2.2	Belanja Barang dan Jasa	53.159.000,00	53.091.350,00	(67.650,00)	99,87	
2.12.2.12.01.01.01.12	<i>Penyediaan komponen instalasi listrik/penerangan bangunan kantor</i>	6.421.550,00	6.416.100,00	(5.450,00)	99,92	

KODE REKENING	URAIAN	JUMLAH (Rp)		BERTAMBAH / (BERKURANG)		DASAR HUKUM
		ANGGARAN SETELAH PERUBAHAN	REALISASI	(Rp)	(%)	
1	2	3	4	5 = 4 - 3	6	7
2.12.2.12.01.01.01.12.5.2.2	Belanja Barang dan Jasa	6.421.550,00	6.416.100,00	(5.450,00)	99,92	
2.12.2.12.01.01.01.13	Penyediaan peralatan dan perlengkapan kantor	16.602.000,00	16.591.500,00	(10.500,00)	99,94	
2.12.2.12.01.01.01.13.5.2.2	Belanja Barang dan Jasa	16.602.000,00	16.591.500,00	(10.500,00)	99,94	
2.12.2.12.01.01.01.15	Penyediaan bahan bacaan dan peraturan perundang-undangan	7.200.000,00	7.190.000,00	(10.000,00)	99,86	
2.12.2.12.01.01.01.15.5.2.2	Belanja Barang dan Jasa	7.200.000,00	7.190.000,00	(10.000,00)	99,86	
2.12.2.12.01.01.01.17	Penyediaan makanan dan minuman	26.530.000,00	24.818.000,00	(1.712.000,00)	93,55	
2.12.2.12.01.01.01.17.5.2.2	Belanja Barang dan Jasa	26.530.000,00	24.818.000,00	(1.712.000,00)	93,55	
2.12.2.12.01.01.01.18	Rapat-rapat koordinasi dan konsultasi ke luar daerah	300.000.000,00	287.733.148,00	(12.266.852,00)	95,91	
2.12.2.12.01.01.01.18.5.2.2	Belanja Barang dan Jasa	300.000.000,00	287.733.148,00	(12.266.852,00)	95,91	
2.12.2.12.01.01.01.19	Penyedia Jasa Pendukung Administrasi/Teknis Perkantoran	96.945.500,00	84.560.400,00	(12.385.100,00)	87,22	
2.12.2.12.01.01.01.19.5.2.1	Belanja Pegawai	93.500.000,00	81.600.000,00	(11.900.000,00)	87,27	
2.12.2.12.01.01.01.19.5.2.2	Belanja Barang dan Jasa	3.445.500,00	2.960.400,00	(485.100,00)	85,92	
2.12.2.12.01.01.01.20	Penyedia Uang Lembur PNS	30.000.000,00	29.820.000,00	(180.000,00)	99,40	
2.12.2.12.01.01.01.20.5.2.1	Belanja Pegawai	30.000.000,00	29.820.000,00	(180.000,00)	99,40	
2.12.2.12.01.01.02	<b>Program Peningkatan Sarana dan Prasarana Aparatur</b>	<b>218.451.500,00</b>	<b>191.152.340,00</b>	<b>(27.299.160,00)</b>	<b>87,50</b>	
2.12.2.12.01.01.02.09	Pengadaan peralatan gedung kantor	93.113.000,00	80.891.000,00	(12.222.000,00)	86,87	
2.12.2.12.01.01.02.09.5.2.3	Belanja Modal	93.113.000,00	80.891.000,00	(12.222.000,00)	86,87	
2.12.2.12.01.01.02.22	Pemeliharaan rutin/berkala gedung kantor	38.381.200,00	38.381.200,00	0,00	100,00	
2.12.2.12.01.01.02.22.5.2.2	Belanja Barang dan Jasa	38.381.200,00	38.381.200,00	0,00	100,00	
2.12.2.12.01.01.02.24	Pemeliharaan rutin/berkala kendaraan dinas/operasional	86.957.300,00	71.880.140,00	(15.077.160,00)	82,66	
2.12.2.12.01.01.02.24.5.2.2	Belanja Barang dan Jasa	86.957.300,00	71.880.140,00	(15.077.160,00)	82,66	
2.12.2.12.01.01.05	<b>Program Peningkatan Kapasitas Sumber Daya Aparatur</b>	<b>48.180.000,00</b>	<b>38.887.621,00</b>	<b>(9.292.379,00)</b>	<b>80,71</b>	
2.12.2.12.01.01.05.01	Pendidikan dan pelatihan formal	48.180.000,00	38.887.621,00	(9.292.379,00)	80,71	
2.12.2.12.01.01.05.01.5.2.2	Belanja Barang dan Jasa	48.180.000,00	38.887.621,00	(9.292.379,00)	80,71	
2.12.2.12.01.01.06	<b>Program peningkatan pengembangan sistem pelaporan capaian kinerja dan keuangan</b>	<b>12.000.000,00</b>	<b>11.834.500,00</b>	<b>(165.500,00)</b>	<b>98,62</b>	
2.12.2.12.01.01.06.01	Penyusunan laporan capaian kinerja dan ikhtisar realisasi kinerja SKPD	12.000.000,00	11.834.500,00	(165.500,00)	98,62	
2.12.2.12.01.01.06.01.5.2.2	Belanja Barang dan Jasa	12.000.000,00	11.834.500,00	(165.500,00)	98,62	
2.12.2.12.01.01.16	<b>Program Peningkatan Iklim Investasi dan Realisasi Investasi</b>	<b>98.000.000,00</b>	<b>89.746.800,00</b>	<b>(8.253.200,00)</b>	<b>91,58</b>	

KODE REKENING	URAIAN	JUMLAH (Rp)		BERTAMBAH / (BERKURANG)		DASAR HUKUM
		ANGGARAN SETELAH PERUBAHAN	REALISASI	(Rp)	(%)	
1	2	3	4	5 = 4 - 3	6	7
2.12 . 2.12.01 . 01 . 16 . 10	<i>Penyelenggaraan Pameran Investasi</i>	98.000.000,00	89.746.800,00	(8.253.200,00)	91,58	
2.12 . 2.12.01 . 01 . 16 . 10 . 5 . 2 . 2	Belanja Barang dan Jasa	98.000.000,00	89.746.800,00	(8.253.200,00)	91,58	
2.12 . 2.12.01 . 01 . 18	<b>Program Pengelolaan Data dan Sistem Informasi Penanaman Modal dan Pelayanan Perizinan</b>	54.873.100,00	14.699.100,00	(40.174.000,00)	26,79	
2.12 . 2.12.01 . 01 . 18 . 01	<i>Penerapan Sistem Aplikasi Perizinan Berbasis Elektronik</i>	54.873.100,00	14.699.100,00	(40.174.000,00)	26,79	
2.12 . 2.12.01 . 01 . 18 . 01 . 5 . 2 . 1	Belanja Pegawai	35.000.000,00	0,00	(35.000.000,00)	0,00	
2.12 . 2.12.01 . 01 . 18 . 01 . 5 . 2 . 2	Belanja Barang dan Jasa	19.873.100,00	14.699.100,00	(5.174.000,00)	73,96	
2.12 . 2.12.01 . 01 . 19	<b>Program Pembinaan dan Pengawasan Pelayanan Perizinan</b>	32.482.200,00	30.159.250,00	(2.322.950,00)	92,85	
2.12 . 2.12.01 . 01 . 19 . 01	<i>Monitoring dan Evaluasi Perizinan</i>	32.482.200,00	30.159.250,00	(2.322.950,00)	92,85	
2.12 . 2.12.01 . 01 . 19 . 01 . 5 . 2 . 2	Belanja Barang dan Jasa	32.482.200,00	30.159.250,00	(2.322.950,00)	92,85	
2.12 . 2.12.01 . 01 . 20	<b>Program Pengendalian dan Pengaduan Atas Kinerja Pelayanan Perizinan dan Penanaman Modal</b>	29.592.000,00	22.790.500,00	(6.801.500,00)	77,02	
2.12 . 2.12.01 . 01 . 20 . 01	<i>Penanganan Pengaduan atas Pelayanan Perizinan dan Penanaman Modal</i>	29.592.000,00	22.790.500,00	(6.801.500,00)	77,02	
2.12 . 2.12.01 . 01 . 20 . 01 . 5 . 2 . 2	Belanja Barang dan Jasa	29.592.000,00	22.790.500,00	(6.801.500,00)	77,02	
2.12 . 2.12.01 . 01 . 21	<b>Program Peningkatan Pelayanan Perizinan</b>	163.195.000,00	131.751.000,00	(31.444.000,00)	80,73	
2.12 . 2.12.01 . 01 . 21 . 01	<i>Penyusunan Buku Indeks Kepuasan Masyarakat (IKM)</i>	24.610.400,00	20.966.400,00	(3.644.000,00)	85,19	
2.12 . 2.12.01 . 01 . 21 . 01 . 5 . 2 . 2	Belanja Barang dan Jasa	24.610.400,00	20.966.400,00	(3.644.000,00)	85,19	
2.12 . 2.12.01 . 01 . 21 . 02	<i>Koordinasi Tim Teknis perizinan Terpadu</i>	40.842.600,00	38.057.600,00	(2.785.000,00)	93,18	
2.12 . 2.12.01 . 01 . 21 . 02 . 5 . 2 . 2	Belanja Barang dan Jasa	40.842.600,00	38.057.600,00	(2.785.000,00)	93,18	
2.12 . 2.12.01 . 01 . 21 . 03	<i>Sosialisasi Pelayanan Perizinan Terpadu</i>	43.742.000,00	28.902.000,00	(14.840.000,00)	66,07	
2.12 . 2.12.01 . 01 . 21 . 03 . 5 . 2 . 2	Belanja Barang dan Jasa	43.742.000,00	28.902.000,00	(14.840.000,00)	66,07	
2.12 . 2.12.01 . 01 . 21 . 04	<i>Penyusunan Maklumat Pelayanan Publik</i>	18.000.000,00	13.765.000,00	(4.235.000,00)	76,47	
2.12 . 2.12.01 . 01 . 21 . 04 . 5 . 2 . 2	Belanja Barang dan Jasa	18.000.000,00	13.765.000,00	(4.235.000,00)	76,47	
2.12 . 2.12.01 . 01 . 21 . 05	<i>Penyusunan Standar Pelayanan Perizinan</i>	18.000.000,00	15.030.000,00	(2.970.000,00)	83,50	
2.12 . 2.12.01 . 01 . 21 . 05 . 5 . 2 . 2	Belanja Barang dan Jasa	18.000.000,00	15.030.000,00	(2.970.000,00)	83,50	
2.12 . 2.12.01 . 01 . 21 . 06	<i>Penyusunan Standar Operasional Prosedur</i>	18.000.000,00	15.030.000,00	(2.970.000,00)	83,50	
2.12 . 2.12.01 . 01 . 21 . 06 . 5 . 2 . 2	Belanja Barang dan Jasa	18.000.000,00	15.030.000,00	(2.970.000,00)	83,50	
	<b>SURPLUS / (DEFISIT)</b>	(2.768.830.000,00)	(1.863.417.915,43)	905.412.084,57	67,30	

KODE REKENING	URAIAN	JUMLAH (Rp)		BERTAMBAH / (BERKURANG)		DASAR HUKUM
		ANGGARAN SETELAH PERUBAHAN	REALISASI	(Rp)	(%)	
1	2	3	4	5 = 4 - 3	6	7

Salinan sesuai dengan aslinya  
KEPALA BAGIAN HUKUM



RUDOL TAMBA, SH  
Pembina Tingkat I (IV/b)  
NIP. 197010221998031006

BUPATI DAIRI,

ttd.

EDDY KELENG ATE BERUTU



**PEMERINTAH KABUPATEN DAIRI**  
**RINCIAN LAPORAN REALISASI ANGGARAN MENURUT URUSAN PEMERINTAHAN DAERAH, ORGANISASI,**  
**PENDAPATAN, BELANJA DAN PEMBIAYAAN**  
 TAHUN ANGGARAN 2019

Urusan Pemerintahan : 2      Urusan Wajib Bukan Pelayanan Dasar  
 Bidang Pemerintahan : 2.13      Kepemudaan dan Olah Raga  
 Unit Organisasi : 2.13.01      Dinas Kepemudaan Dan Olahraga  
 Sub Unit Organisasi : 2.13.01.01      Dinas Kepemudaan Dan Olahraga

KODE REKENING	URAIAN	JUMLAH (Rp)		BERTAMBAH / (BERKURANG)		DASAR HUKUM
		ANGGARAN SETELAH PERUBAHAN	REALISASI	(Rp)	(%)	
1	2	3	4	5 = 4 - 3	6	7
2.13.2.13.01.01.00.00.4	<b>PENDAPATAN</b>	5.000.000,00	0,00	(5.000.000,00)	0,00	Perda No. 7 Tahun 2011 tentang Retribusi Daerah
2.13.2.13.01.01.00.00.4.1	<b>PENDAPATAN ASLI DAERAH</b>	5.000.000,00	0,00	(5.000.000,00)	0,00	
2.13.2.13.01.01.00.00.4.1.2	Hasil Retribusi Daerah	5.000.000,00	0,00	(5.000.000,00)	0,00	
2.13.2.13.01.01.00.00.5	<b>BELANJA</b>	4.312.683.000,00	4.049.173.586,00	(263.509.414,00)	93,89	
2.13.2.13.01.01.00.00.5.1	<b>BELANJA TIDAK LANGSUNG</b>	1.758.551.000,00	1.582.132.336,00	(176.418.664,00)	89,97	
2.13.2.13.01.01.00.00.5.1.1	Belanja Pegawai	1.758.551.000,00	1.582.132.336,00	(176.418.664,00)	89,97	
2.13.2.13.01.01.01.02.5.2	<b>BELANJA LANGSUNG</b>	2.554.132.000,00	2.467.041.250,00	(87.090.750,00)	96,59	
2.13.2.13.01.01.01	<b>Program Pelayanan Administrasi Perkantoran</b>	450.823.000,00	407.110.750,00	(43.712.250,00)	90,30	
2.13.2.13.01.01.01.02	<i>Penyediaan jasa komunikasi, sumber daya air dan listrik</i>	39.598.000,00	4.318.700,00	(35.279.300,00)	10,91	
2.13.2.13.01.01.01.02.5.2.2	Belanja Barang dan Jasa	39.598.000,00	4.318.700,00	(35.279.300,00)	10,91	
2.13.2.13.01.01.01.06	<i>Penyediaan jasa pemeliharaan dan perizinan kendaraan dinas/operasional</i>	3.092.000,00	726.750,00	(2.365.250,00)	23,50	
2.13.2.13.01.01.01.06.5.2.2	Belanja Barang dan Jasa	3.092.000,00	726.750,00	(2.365.250,00)	23,50	
2.13.2.13.01.01.01.09	<i>Penyediaan jasa perbaikan peralatan kerja</i>	10.400.000,00	8.996.000,00	(1.404.000,00)	86,50	
2.13.2.13.01.01.01.09.5.2.2	Belanja Barang dan Jasa	10.400.000,00	8.996.000,00	(1.404.000,00)	86,50	
2.13.2.13.01.01.01.10	<i>Penyediaan alat tulis kantor</i>	60.000.000,00	58.445.500,00	(1.554.500,00)	97,41	
2.13.2.13.01.01.01.10.5.2.2	Belanja Barang dan Jasa	60.000.000,00	58.445.500,00	(1.554.500,00)	97,41	
2.13.2.13.01.01.01.11	<i>Penyediaan barang cetakan dan penggandaan</i>	23.968.000,00	23.402.600,00	(565.400,00)	97,64	
2.13.2.13.01.01.01.11.5.2.2	Belanja Barang dan Jasa	23.968.000,00	23.402.600,00	(565.400,00)	97,64	
2.13.2.13.01.01.01.12	<i>Penyediaan komponen instalasi listrik/penerangan bangunan kantor</i>	9.675.000,00	9.675.000,00	0,00	100,00	



KODE REKENING	URAIAN	JUMLAH (Rp)		BERTAMBAH / (BERKURANG)		DASAR HUKUM
		ANGGARAN SETELAH PERUBAHAN	REALISASI	(Rp)	(%)	
1	2	3	4	5 = 4 - 3	6	7
2.13 . 2.13.01 . 01 . 01 . 12 . 5 . 2 . 2	Belanja Barang dan Jasa	9.675.000,00	9.675.000,00	0,00	100,00	
2.13 . 2.13.01 . 01 . 01 . 13	Penyediaan peralatan dan perlengkapan kantor	23.994.000,00	23.992.700,00	(1.300,00)	99,99	
2.13 . 2.13.01 . 01 . 01 . 13 . 5 . 2 . 2	Belanja Barang dan Jasa	23.994.000,00	23.992.700,00	(1.300,00)	99,99	
2.13 . 2.13.01 . 01 . 01 . 15	Penyediaan bahan bacaan dan peraturan perundang-undangan	7.200.000,00	6.900.000,00	(300.000,00)	95,83	
2.13 . 2.13.01 . 01 . 01 . 15 . 5 . 2 . 2	Belanja Barang dan Jasa	7.200.000,00	6.900.000,00	(300.000,00)	95,83	
2.13 . 2.13.01 . 01 . 01 . 17	Penyediaan makanan dan minuman	20.000.000,00	19.990.000,00	(10.000,00)	99,95	
2.13 . 2.13.01 . 01 . 01 . 17 . 5 . 2 . 2	Belanja Barang dan Jasa	20.000.000,00	19.990.000,00	(10.000,00)	99,95	
2.13 . 2.13.01 . 01 . 01 . 18	Rapat-rapat koordinasi dan konsultasi ke luar daerah	200.000.000,00	197.767.500,00	(2.232.500,00)	98,88	
2.13 . 2.13.01 . 01 . 01 . 18 . 5 . 2 . 2	Belanja Barang dan Jasa	200.000.000,00	197.767.500,00	(2.232.500,00)	98,88	
2.13 . 2.13.01 . 01 . 01 . 19	Penyediaan Jasa Pendukung Administrasi/Teknis Perkantoran	52.896.000,00	52.896.000,00	0,00	100,00	
2.13 . 2.13.01 . 01 . 01 . 19 . 5 . 2 . 1	Belanja Pegawai	51.000.000,00	51.000.000,00	0,00	100,00	
2.13 . 2.13.01 . 01 . 01 . 19 . 5 . 2 . 2	Belanja Barang dan Jasa	1.896.000,00	1.896.000,00	0,00	100,00	
2.13 . 2.13.01 . 01 . 02	<b>Program Peningkatan Sarana dan Prasarana Aparatur</b>	280.313.000,00	279.748.150,00	(564.850,00)	99,80	
2.13 . 2.13.01 . 01 . 02 . 07	Pengadaan perlengkapan gedung kantor	32.985.000,00	32.985.000,00	0,00	100,00	
2.13 . 2.13.01 . 01 . 02 . 07 . 5 . 2 . 3	Belanja Modal	32.985.000,00	32.985.000,00	0,00	100,00	
2.13 . 2.13.01 . 01 . 02 . 09	Pengadaan peralatan gedung kantor	35.638.000,00	35.392.400,00	(245.600,00)	99,31	
2.13 . 2.13.01 . 01 . 02 . 09 . 5 . 2 . 3	Belanja Modal	35.638.000,00	35.392.400,00	(245.600,00)	99,31	
2.13 . 2.13.01 . 01 . 02 . 10	Pengadaan mebelaur	37.427.000,00	37.422.500,00	(4.500,00)	99,99	
2.13 . 2.13.01 . 01 . 02 . 10 . 5 . 2 . 3	Belanja Modal	37.427.000,00	37.422.500,00	(4.500,00)	99,99	
2.13 . 2.13.01 . 01 . 02 . 22	Pemeliharaan rutin/berkala gedung kantor	119.264.000,00	119.000.000,00	(264.000,00)	99,78	
2.13 . 2.13.01 . 01 . 02 . 22 . 5 . 2 . 2	Belanja Barang dan Jasa	119.264.000,00	119.000.000,00	(264.000,00)	99,78	
2.13 . 2.13.01 . 01 . 02 . 24	Pemeliharaan rutin/berkala kendaraan dinas/operasional	54.999.000,00	54.948.250,00	(50.750,00)	99,91	
2.13 . 2.13.01 . 01 . 02 . 24 . 5 . 2 . 2	Belanja Barang dan Jasa	54.999.000,00	54.948.250,00	(50.750,00)	99,91	
2.13 . 2.13.01 . 01 . 06	<b>Program peningkatan pengembangan sistem pelaporan capaian kinerja dan keuangan</b>	12.000.000,00	10.000.000,00	(2.000.000,00)	83,33	
2.13 . 2.13.01 . 01 . 06 . 01	Penyusunan laporan capaian kinerja dan ikhtisar realisasi kinerja SKPD	12.000.000,00	10.000.000,00	(2.000.000,00)	83,33	
2.13 . 2.13.01 . 01 . 06 . 01 . 5 . 2 . 2	Belanja Barang dan Jasa	12.000.000,00	10.000.000,00	(2.000.000,00)	83,33	
2.13 . 2.13.01 . 01 . 16	<b>Program peningkatan peran serta kepemudaan</b>	686.000.000,00	651.567.500,00	(34.432.500,00)	94,98	
2.13 . 2.13.01 . 01 . 16 . 04	Fasilitasi pekan temu wicara organisasi pemuda	60.000.000,00	26.500.000,00	(33.500.000,00)	44,17	

KODE REKENING	URAIAN	JUMLAH (Rp)		BERTAMBAH / (BERKURANG)		DASAR HUKUM
		ANGGARAN SETELAH PERUBAHAN	REALISASI	(Rp)	(%)	
1	2	3	4	5 = 4 - 3	6	7
2.13.2.13.01.01.16.04.5.2.2	Belanja Barang dan Jasa	60.000.000,00	26.500.000,00	(33.500.000,00)	44,17	
2.13.2.13.01.01.16.10	<i>Peringatan Hari Sumpah Pemuda</i>	60.000.000,00	60.000.000,00	0,00	100,00	
2.13.2.13.01.01.16.10.5.2.2	Belanja Barang dan Jasa	60.000.000,00	60.000.000,00	0,00	100,00	
2.13.2.13.01.01.16.11	<i>Pelatihan Anggota Paskibraka</i>	500.000.000,00	499.419.000,00	(581.000,00)	99,88	
2.13.2.13.01.01.16.11.5.2.1	Belanja Pegawai	68.000.000,00	68.000.000,00	0,00	100,00	
2.13.2.13.01.01.16.11.5.2.2	Belanja Barang dan Jasa	432.000.000,00	431.419.000,00	(581.000,00)	99,87	
2.13.2.13.01.01.16.13	<i>Fasilitasi Organisasi Kepemudaan, Organisasi Kepelajaran dan Organisasi Mahasiswa</i>	66.000.000,00	65.648.500,00	(351.500,00)	99,47	
2.13.2.13.01.01.16.13.5.2.2	Belanja Barang dan Jasa	66.000.000,00	65.648.500,00	(351.500,00)	99,47	
2.13.2.13.01.01.20	<b>Program Pembinaan dan Pemasarakatan Olah Raga</b>	842.345.000,00	837.680.700,00	(4.664.300,00)	99,45	
2.13.2.13.01.01.20.06	<i>Penyelenggaraan kompetisi olahraga</i>	251.191.000,00	251.106.000,00	(85.000,00)	99,97	
2.13.2.13.01.01.20.06.5.2.2	Belanja Barang dan Jasa	251.191.000,00	251.106.000,00	(85.000,00)	99,97	
2.13.2.13.01.01.20.17	<i>Penyelenggaraan Peringatan Hari Olah Raga Nasional</i>	591.154.000,00	586.574.700,00	(4.579.300,00)	99,23	
2.13.2.13.01.01.20.17.5.2.2	Belanja Barang dan Jasa	591.154.000,00	586.574.700,00	(4.579.300,00)	99,23	
2.13.2.13.01.01.21	<b>Program Peningkatan Sarana dan Prasarana Olah Raga</b>	282.651.000,00	280.934.150,00	(1.716.850,00)	99,39	
2.13.2.13.01.01.21.07	<i>Pemeliharaan rutin/berkala sarana dan prasarana olah raga</i>	182.651.000,00	180.944.150,00	(1.706.850,00)	99,07	
2.13.2.13.01.01.21.07.5.2.2	Belanja Barang dan Jasa	127.656.000,00	126.322.150,00	(1.333.850,00)	98,96	
2.13.2.13.01.01.21.07.5.2.3	Belanja Modal	54.995.000,00	54.622.000,00	(373.000,00)	99,32	
2.13.2.13.01.01.21.08	<i>Pengadaan Sarana Olah Raga</i>	100.000.000,00	99.990.000,00	(10.000,00)	99,99	
2.13.2.13.01.01.21.08.5.2.2	Belanja Barang dan Jasa	100.000.000,00	99.990.000,00	(10.000,00)	99,99	
	<b>SURPLUS / (DEFISIT)</b>	(4.307.683.000,00)	(4.049.173.586,00)	258.509.414,00	94,00	

Salinan sesuai dengan aslinya  
KEPALA BAGIAN HUKUM

  
RUDOL TAMBA, SH  
Pembina Tingkat I (IV/b)  
NIP. 197010221998031006

BUPATI DAIRI,

ttd.

EDDY KELENG ATE BERUTU



**PEMERINTAH KABUPATEN DAIRI**  
**RINCIAN LAPORAN REALISASI ANGGARAN MENURUT URUSAN PEMERINTAHAN DAERAH, ORGANISASI,**  
**PENDAPATAN, BELANJA DAN PEMBIAYAAN**  
 TAHUN ANGGARAN 2019


Urusan Pemerintahan : 2      Urusan Wajib Bukan Pelayanan Dasar  
 Bidang Pemerintahan : 2.17      Perpustakaan  
 Unit Organisasi : 2.17.01      Dinas Perpustakaan Dan Kearsipan  
 Sub Unit Organisasi : 2.17.01.01      Dinas Perpustakaan Dan Kearsipan

KODE REKENING	URAIAN	JUMLAH (Rp)		BERTAMBAH / (BERKURANG)		DASAR HUKUM
		ANGGARAN SETELAH PERUBAHAN	REALISASI	(Rp)	(%)	
1	2	3	4	5 = 4 - 3	6	7
2.17.2.17.01.01.00.00.5	<b>BELANJA</b>	3.560.026.400,00	3.232.519.331,00	(327.507.069,00)	90,80	
2.17.2.17.01.01.00.00.5.1	<b>BELANJA TIDAK LANGSUNG</b>	2.100.666.000,00	1.856.030.470,00	(244.635.530,00)	88,35	
2.17.2.17.01.01.00.00.5.1.1	Belanja Pegawai	2.100.666.000,00	1.856.030.470,00	(244.635.530,00)	88,35	
2.17.2.17.01.01.01.02.5.2	<b>BELANJA LANGSUNG</b>	1.459.360.400,00	1.376.488.861,00	(82.871.539,00)	94,32	
2.17.2.17.01.01.01	Program Pelayanan Administrasi Perkantoran	552.392.400,00	520.800.909,00	(31.591.491,00)	94,28	
2.17.2.17.01.01.01.02	<i>Penyediaan jasa komunikasi, sumber daya air dan listrik</i>	14.394.000,00	9.406.361,00	(4.987.639,00)	65,35	
2.17.2.17.01.01.01.02.5.2.2	Belanja Barang dan Jasa	14.394.000,00	9.406.361,00	(4.987.639,00)	65,35	
2.17.2.17.01.01.01.06	<i>Penyediaan jasa pemeliharaan dan perizinan kendaraan dinas/operasional</i>	6.177.000,00	3.876.748,00	(2.300.252,00)	62,76	
2.17.2.17.01.01.01.06.5.2.2	Belanja Barang dan Jasa	6.177.000,00	3.876.748,00	(2.300.252,00)	62,76	
2.17.2.17.01.01.01.10	<i>Penyediaan alat tulis kantor</i>	50.000.000,00	50.000.000,00	0,00	100,00	
2.17.2.17.01.01.01.10.5.2.2	Belanja Barang dan Jasa	50.000.000,00	50.000.000,00	0,00	100,00	
2.17.2.17.01.01.01.11	<i>Penyediaan barang cetakan dan penggandaan</i>	26.989.000,00	26.989.000,00	0,00	100,00	
2.17.2.17.01.01.01.11.5.2.2	Belanja Barang dan Jasa	26.989.000,00	26.989.000,00	0,00	100,00	
2.17.2.17.01.01.01.12	<i>Penyediaan Komponen Instalasi Listrik/Penerangan Bangunan Kantor</i>	18.064.000,00	9.894.400,00	(8.169.600,00)	54,77	
2.17.2.17.01.01.01.12.5.2.2	Belanja Barang dan Jasa	18.064.000,00	9.894.400,00	(8.169.600,00)	54,77	
2.17.2.17.01.01.01.14	<i>Penyediaan peralatan rumah tangga</i>	25.008.000,00	25.008.000,00	0,00	100,00	
2.17.2.17.01.01.01.14.5.2.2	Belanja Barang dan Jasa	25.008.000,00	25.008.000,00	0,00	100,00	
2.17.2.17.01.01.01.15	<i>Penyediaan bahan bacaan dan peraturan perundang-undangan</i>	7.200.000,00	7.200.000,00	0,00	100,00	
2.17.2.17.01.01.01.15.5.2.2	Belanja Barang dan Jasa	7.200.000,00	7.200.000,00	0,00	100,00	
2.17.2.17.01.01.01.17	<i>Penyediaan makanan dan minuman</i>	20.000.000,00	18.120.000,00	(1.880.000,00)	90,60	

KODE REKENING	URAIAN	JUMLAH (Rp)		BERTAMBAH / (BERKURANG)		DASAR HUKUM
		ANGGARAN SETELAH PERUBAHAN	REALISASI	(Rp)	(%)	
1	2	3	4	5 = 4 - 3	6	7
2.17.2.17.01.01.01.17.5.2.2	Belanja Barang dan Jasa	20.000.000,00	18.120.000,00	(1.880.000,00)	90,60	
2.17.2.17.01.01.01.18	Rapat-rapat koordinasi dan konsultasi ke luar daerah	300.000.000,00	299.450.400,00	(549.600,00)	99,82	
2.17.2.17.01.01.01.18.5.2.2	Belanja Barang dan Jasa	300.000.000,00	299.450.400,00	(549.600,00)	99,82	
2.17.2.17.01.01.01.19	Penyediaan jasa pendukung administrasi/teknis perkantoran	84.560.400,00	70.856.000,00	(13.704.400,00)	83,79	
2.17.2.17.01.01.01.19.5.2.1	Belanja Pegawai	81.600.000,00	70.856.000,00	(10.744.000,00)	86,83	
2.17.2.17.01.01.01.19.5.2.2	Belanja Barang dan Jasa	2.960.400,00	0,00	(2.960.400,00)	0,00	
2.17.2.17.01.01.02	<b>Program Peningkatan Sarana dan Prasarana Aparatur</b>	305.815.000,00	293.921.522,00	(11.893.478,00)	96,11	
2.17.2.17.01.01.02.01	Pengadaan Peralatan Gedung Kantor	34.141.000,00	34.141.000,00	0,00	100,00	
2.17.2.17.01.01.02.01.5.2.3	Belanja Modal	34.141.000,00	34.141.000,00	0,00	100,00	
2.17.2.17.01.01.02.02	Pemeliharaan Rutin/Berkala Gedung Kantor	75.315.000,00	74.969.570,00	(345.430,00)	99,54	
2.17.2.17.01.01.02.02.5.2.2	Belanja Barang dan Jasa	75.315.000,00	74.969.570,00	(345.430,00)	99,54	
2.17.2.17.01.01.02.03	Pemeliharaan Rutin/Berkala Kendaraan Dinas/Operasional	185.799.000,00	174.250.952,00	(11.548.048,00)	93,78	
2.17.2.17.01.01.02.03.5.2.2	Belanja Barang dan Jasa	185.799.000,00	174.250.952,00	(11.548.048,00)	93,78	
2.17.2.17.01.01.02.04	Pemeliharaan Rutin/Berkala Peralatan Gedung Kantor	10.560.000,00	10.560.000,00	0,00	100,00	
2.17.2.17.01.01.02.04.5.2.2	Belanja Barang dan Jasa	10.560.000,00	10.560.000,00	0,00	100,00	
2.17.2.17.01.01.06	<b>Program Peningkatan Pengembangan Sistem Pelaporan Capaian Kinerja dan Keuangan</b>	8.455.000,00	8.455.000,00	0,00	100,00	
2.17.2.17.01.01.06.01	Penyusunan Laporan Capaian Kinerja dan Ikhtisar Realisasi Kinerja SKPD	8.455.000,00	8.455.000,00	0,00	100,00	
2.17.2.17.01.01.06.01.5.2.2	Belanja Barang dan Jasa	8.455.000,00	8.455.000,00	0,00	100,00	
2.17.2.17.01.01.14	<b>Program Peningkatan Kapasitas Sumber Daya Aparatur</b>	20.000.000,00	18.996.275,00	(1.003.725,00)	94,98	
2.17.2.17.01.01.14.01	Bimbingan Teknis ASN Dinas Perpustakaan dan Kearsipan Kab. Dairi	20.000.000,00	18.996.275,00	(1.003.725,00)	94,98	
2.17.2.17.01.01.14.01.5.2.2	Belanja Barang dan Jasa	20.000.000,00	18.996.275,00	(1.003.725,00)	94,98	
2.17.2.17.01.01.15	<b>Program Pengembangan Budaya Baca dan Pembinaan Perpustakaan</b>	463.575.000,00	428.862.700,00	(34.712.300,00)	92,51	
2.17.2.17.01.01.15.01	Penyediaan Bahan Pustaka Perpustakaan Umum Daerah (DAK)	225.000.000,00	200.248.200,00	(24.751.800,00)	89,00	
2.17.2.17.01.01.15.01.5.2.3	Belanja Modal	225.000.000,00	200.248.200,00	(24.751.800,00)	89,00	
2.17.2.17.01.01.15.02	Pelayanan Terpadu Perpustakaan Sekolah	83.547.000,00	82.952.500,00	(594.500,00)	99,29	
2.17.2.17.01.01.15.02.5.2.2	Belanja Barang dan Jasa	83.547.000,00	82.952.500,00	(594.500,00)	99,29	
2.17.2.17.01.01.15.03	Lomba Bercerita Rakyat Tingkat SD dan SMP Terbaik Kabupaten Dairi	24.794.000,00	24.759.000,00	(35.000,00)	99,86	

KODE REKENING	URAIAN	JUMLAH (Rp)		BERTAMBAH / (BERKURANG)		DASAR HUKUM
		ANGGARAN SETELAH PERUBAHAN	REALISASI	(Rp)	(%)	
1	2	3	4	5 = 4 - 3	6	7
2.17 . 2.17.01 . 01 . 15 . 03 . 5 . 2 . 1	Belanja Pegawai	1.500.000,00	1.500.000,00	0,00	100,00	
2.17 . 2.17.01 . 01 . 15 . 03 . 5 . 2 . 2	Belanja Barang dan Jasa	23.294.000,00	23.259.000,00	(35.000,00)	99,85	
2.17 . 2.17.01 . 01 . 15 . 04	<i>Peningkatan SDM Perpustakaan Desa</i>	50.000.000,00	48.790.000,00	(1.210.000,00)	97,58	
2.17 . 2.17.01 . 01 . 15 . 04 . 5 . 2 . 2	Belanja Barang dan Jasa	50.000.000,00	48.790.000,00	(1.210.000,00)	97,58	
2.17 . 2.17.01 . 01 . 15 . 05	<i>Penyediaan Bahan Pustaka Perpustakaan Keliling</i>	70.000.000,00	64.879.000,00	(5.121.000,00)	92,68	
2.17 . 2.17.01 . 01 . 15 . 05 . 5 . 2 . 3	Belanja Modal	70.000.000,00	64.879.000,00	(5.121.000,00)	92,68	
2.17 . 2.17.01 . 01 . 15 . 06	<i>Pengolahan Bahan Pustaka Siap Layan</i>	10.234.000,00	7.234.000,00	(3.000.000,00)	70,69	
2.17 . 2.17.01 . 01 . 15 . 06 . 5 . 2 . 2	Belanja Barang dan Jasa	10.234.000,00	7.234.000,00	(3.000.000,00)	70,69	
2.18 . 2.17.01 . 01 . 16	<b>Program penyelamatan dan pelestarian dokumen/arsip daerah</b>	44.336.000,00	43.775.455,00	(560.545,00)	98,74	
2.18 . 2.17.01 . 01 . 16 . 05	<i>Penyusutan Arsip SKPD</i>	44.336.000,00	43.775.455,00	(560.545,00)	98,74	
2.18 . 2.17.01 . 01 . 16 . 05 . 5 . 2 . 2	Belanja Barang dan Jasa	44.336.000,00	43.775.455,00	(560.545,00)	98,74	
2.18 . 2.17.01 . 01 . 18	<b>Program peningkatan kualitas pelayanan informasi</b>	64.787.000,00	61.677.000,00	(3.110.000,00)	95,20	
2.18 . 2.17.01 . 01 . 18 . 04	<i>Bimbingan Teknis Kearsipan untuk SKPD dan Perusda</i>	64.787.000,00	61.677.000,00	(3.110.000,00)	95,20	
2.18 . 2.17.01 . 01 . 18 . 04 . 5 . 2 . 2	Belanja Barang dan Jasa	64.787.000,00	61.677.000,00	(3.110.000,00)	95,20	
	<b>SURPLUS / (DEFISIT)</b>	<b>(3.560.026.400,00)</b>	<b>(3.232.519.331,00)</b>	<b>327.507.069,00</b>	<b>90,80</b>	

Salinan sesuai dengan aslinya  
KEPALA BAGIAN HUKUM

  
RUDOL TAMBA, SH  
Pembina Tingkat I (IV/b)  
NIP. 197010221998031006

BUPATI DAIRI,

ttd.

EDDY KELENG ATE BERUTU



**PEMERINTAH KABUPATEN DAIRI**  
**RINCIAN LAPORAN REALISASI ANGGARAN MENURUT URUSAN PEMERINTAHAN DAERAH, ORGANISASI,**  
**PENDAPATAN, BELANJA DAN PEMBIAYAAN**  
 TAHUN ANGGARAN 2019

Urusan Pemerintahan : 3  
 Bidang Pemerintahan : 3.02  
 Unit Organisasi : 3.02.01  
 Sub Unit Organisasi : 3.02.01.01

Urusan Pilihan  
 Pariwisata  
 Dinas Pariwisata Dan Kebudayaan  
 Dinas Pariwisata Dan Kebudayaan

KODE REKENING	URAIAN	JUMLAH (Rp)		BERTAMBAH / (BERKURANG)		DASAR HUKUM
		ANGGARAN SETELAH PERUBAHAN	REALISASI	(Rp)	(%)	
1	2	3	4	5 = 4 - 3	6	7
3.02.3.02.01.01.00.00.4	<b>PENDAPATAN</b>	1.480.000.000,00	1.194.645.000,00	(285.355.000,00)	80,72	Perda No. 7 Tahun 2011 tentang Retribusi Daerah
3.02.3.02.01.01.00.00.4.1	<b>PENDAPATAN ASLI DAERAH</b>	1.480.000.000,00	1.194.645.000,00	(285.355.000,00)	80,72	
3.02.3.02.01.01.00.00.4.1.2	Hasil Retribusi Daerah	1.480.000.000,00	1.194.645.000,00	(285.355.000,00)	80,72	
3.02.3.02.01.01.00.00.5	<b>BELANJA</b>	15.596.859.300,00	13.743.304.663,00	(1.853.554.637,00)	88,12	
3.02.3.02.01.01.00.00.5.1	<b>BELANJA TIDAK LANGSUNG</b>	3.517.325.000,00	3.233.661.838,00	(283.663.162,00)	91,94	
3.02.3.02.01.01.00.00.5.1.1	Belanja Pegawai	3.517.325.000,00	3.233.661.838,00	(283.663.162,00)	91,94	
3.02.3.02.01.01.01.02.5.2	<b>BELANJA LANGSUNG</b>	12.079.534.300,00	10.509.642.825,00	(1.569.891.475,00)	87,00	
3.02.3.02.01.01.01	<b>Program Pelayanan Administrasi Perkantoran</b>	1.739.018.300,00	1.479.565.666,00	(259.452.634,00)	85,08	
3.02.3.02.01.01.01.02	<i>Penyediaan jasa komunikasi, sumber daya air dan listrik</i>	333.563.400,00	135.723.469,00	(197.839.931,00)	40,69	
3.02.3.02.01.01.01.02.5.2.2	Belanja Barang dan Jasa	333.563.400,00	135.723.469,00	(197.839.931,00)	40,69	
3.02.3.02.01.01.01.03	<i>Penyediaan jasa peralatan dan perlengkapan kantor</i>	12.996.000,00	12.996.000,00	0,00	100,00	
3.02.3.02.01.01.01.03.5.2.2	Belanja Barang dan Jasa	12.996.000,00	12.996.000,00	0,00	100,00	
3.02.3.02.01.01.01.06	<i>Penyediaan jasa pemeliharaan dan perizinan kendaraan dinas/operasional</i>	6.786.000,00	1.064.500,00	(5.721.500,00)	15,69	
3.02.3.02.01.01.01.06.5.2.2	Belanja Barang dan Jasa	6.786.000,00	1.064.500,00	(5.721.500,00)	15,69	
3.02.3.02.01.01.01.09	<i>Penyediaan jasa perbaikan peralatan kerja</i>	32.063.000,00	8.950.000,00	(23.113.000,00)	27,91	
3.02.3.02.01.01.01.09.5.2.2	Belanja Barang dan Jasa	32.063.000,00	8.950.000,00	(23.113.000,00)	27,91	
3.02.3.02.01.01.01.10	<i>Penyediaan alat tulis kantor</i>	71.500.000,00	60.483.000,00	(11.017.000,00)	84,59	
3.02.3.02.01.01.01.10.5.2.2	Belanja Barang dan Jasa	71.500.000,00	60.483.000,00	(11.017.000,00)	84,59	
3.02.3.02.01.01.01.11	<i>Penyediaan barang cetakan dan penggandaan</i>	15.000.000,00	15.000.000,00	0,00	100,00	

KODE REKENING	URAIAN	JUMLAH (Rp)		BERTAMBAH / (BERKURANG)		DASAR HUKUM
		ANGGARAN SETELAH PERUBAHAN	REALISASI	(Rp)	(%)	
1	2	3	4	5 = 4 - 3	6	7
3.02 . 3.02.01 . 01 . 01 . 11 . 5 . 2 . 2	Belanja Barang dan Jasa	15.000.000,00	15.000.000,00	0,00	100,00	
3.02 . 3.02.01 . 01 . 01 . 12	<i>Penyediaan komponen Instalasi listrik/penerangan bangunan kantor</i>	9.506.000,00	9.506.000,00	0,00	100,00	
3.02 . 3.02.01 . 01 . 01 . 12 . 5 . 2 . 2	Belanja Barang dan Jasa	9.506.000,00	9.506.000,00	0,00	100,00	
3.02 . 3.02.01 . 01 . 01 . 15	<i>Penyediaan bahan bacaan dan peraturan perundang-undangan</i>	7.140.000,00	5.160.000,00	(1.980.000,00)	72,27	
3.02 . 3.02.01 . 01 . 01 . 15 . 5 . 2 . 2	Belanja Barang dan Jasa	7.140.000,00	5.160.000,00	(1.980.000,00)	72,27	
3.02 . 3.02.01 . 01 . 01 . 17	<i>Penyediaan makanan dan minuman</i>	60.000.000,00	53.968.000,00	(6.032.000,00)	89,95	
3.02 . 3.02.01 . 01 . 01 . 17 . 5 . 2 . 2	Belanja Barang dan Jasa	60.000.000,00	53.968.000,00	(6.032.000,00)	89,95	
3.02 . 3.02.01 . 01 . 01 . 18	<i>Rapat-rapat koordinasi dan konsultasi ke luar daerah</i>	366.000.000,00	358.108.440,00	(7.891.560,00)	97,84	
3.02 . 3.02.01 . 01 . 01 . 18 . 5 . 2 . 2	Belanja Barang dan Jasa	366.000.000,00	358.108.440,00	(7.891.560,00)	97,84	
3.02 . 3.02.01 . 01 . 01 . 19	<i>Penyediaan Jasa Tenaga Pendukung Administrasi/Teknis Perkantoran</i>	824.463.900,00	818.606.257,00	(5.857.643,00)	99,29	
3.02 . 3.02.01 . 01 . 01 . 19 . 5 . 2 . 1	Belanja Pegawai	795.600.000,00	790.500.000,00	(5.100.000,00)	99,36	
3.02 . 3.02.01 . 01 . 01 . 19 . 5 . 2 . 2	Belanja Barang dan Jasa	28.863.900,00	28.106.257,00	(757.643,00)	97,38	
3.02 . 3.02.01 . 01 . 02	<b>Program Peningkatan Sarana dan Prasarana Aparatur</b>	159.690.000,00	79.889.700,00	(79.800.300,00)	50,03	
3.02 . 3.02.01 . 01 . 02 . 10	<i>Pengadaan mebeleur</i>	20.000.000,00	20.000.000,00	0,00	100,00	
3.02 . 3.02.01 . 01 . 02 . 10 . 5 . 2 . 3	Belanja Modal	20.000.000,00	20.000.000,00	0,00	100,00	
3.02 . 3.02.01 . 01 . 02 . 24	<i>Pemeliharaan rutin/berkala kendaraan dinas/operasional</i>	139.690.000,00	59.889.700,00	(79.800.300,00)	42,87	
3.02 . 3.02.01 . 01 . 02 . 24 . 5 . 2 . 2	Belanja Barang dan Jasa	139.690.000,00	59.889.700,00	(79.800.300,00)	42,87	
3.02 . 3.02.01 . 01 . 05	<b>Program Peningkatan Kapasitas Sumber Daya Aparatur</b>	37.620.000,00	36.000.000,00	(1.620.000,00)	95,69	
3.02 . 3.02.01 . 01 . 05 . 03	<i>Bimbingan teknis implementasi peraturan perundang-undangan</i>	37.620.000,00	36.000.000,00	(1.620.000,00)	95,69	
3.02 . 3.02.01 . 01 . 05 . 03 . 5 . 2 . 2	Belanja Barang dan Jasa	37.620.000,00	36.000.000,00	(1.620.000,00)	95,69	
3.02 . 3.02.01 . 01 . 06	<b>Program peningkatan pengembangan sistem pelaporan capaian kinerja dan keuangan</b>	22.000.000,00	22.000.000,00	0,00	100,00	
3.02 . 3.02.01 . 01 . 06 . 01	<i>Penyusunan laporan capaian kinerja dan ikhtisar realisasi kinerja SKPD</i>	12.000.000,00	12.000.000,00	0,00	100,00	
3.02 . 3.02.01 . 01 . 06 . 01 . 5 . 2 . 2	Belanja Barang dan Jasa	12.000.000,00	12.000.000,00	0,00	100,00	
3.02 . 3.02.01 . 01 . 06 . 05	<i>Penyusunan Renstra OPD</i>	10.000.000,00	10.000.000,00	0,00	100,00	
3.02 . 3.02.01 . 01 . 06 . 05 . 5 . 2 . 2	Belanja Barang dan Jasa	10.000.000,00	10.000.000,00	0,00	100,00	
2.16 . 3.02.01 . 01 . 15	<b>Program Pengembangan Nilai Budaya</b>	1.392.623.000,00	1.391.773.000,00	(850.000,00)	99,94	
2.16 . 3.02.01 . 01 . 15 . 01	<i>Pelestarian dan aktualisasi adat budaya daerah</i>	1.300.000.000,00	1.299.450.000,00	(550.000,00)	99,96	

KODE REKENING	URAIAN	JUMLAH (Rp)		BERTAMBAH / (BERKURANG)		DASAR HUKUM
		ANGGARAN SETELAH PERUBAHAN	REALISASI	(Rp)	(%)	
1	2	3	4	5 = 4 - 3	6	7
2.16.3.02.01.01.15.01.5.2.1	Belanja Pegawai	312.650.000,00	312.650.000,00	0,00	100,00	
2.16.3.02.01.01.15.01.5.2.2	Belanja Barang dan Jasa	987.350.000,00	986.800.000,00	(550.000,00)	99,94	
2.16.3.02.01.01.15.05	Pemberian dukungan, penghargaan dan kerjasama di bidang budaya	92.623.000,00	92.323.000,00	(300.000,00)	99,68	
2.16.3.02.01.01.15.05.5.2.1	Belanja Pegawai	1.600.000,00	1.600.000,00	0,00	100,00	
2.16.3.02.01.01.15.05.5.2.2	Belanja Barang dan Jasa	91.023.000,00	90.723.000,00	(300.000,00)	99,67	
3.02.3.02.01.01.15	<b>Program pengembangan pemasaran pariwisata</b>	682.178.000,00	490.873.000,00	(191.305.000,00)	71,96	
3.02.3.02.01.01.15.02	Peningkatan pemanfaatan teknologi informasi dalam pemasaran pariwisata	138.440.000,00	90.000.000,00	(48.440.000,00)	65,01	
3.02.3.02.01.01.15.02.5.2.2	Belanja Barang dan Jasa	138.440.000,00	90.000.000,00	(48.440.000,00)	65,01	
3.02.3.02.01.01.15.09	Pelaksanaan Promosi Pariwisata Berbasis Budaya	224.993.000,00	203.633.000,00	(21.360.000,00)	90,51	
3.02.3.02.01.01.15.09.5.2.1	Belanja Pegawai	58.500.000,00	42.900.000,00	(15.600.000,00)	73,33	
3.02.3.02.01.01.15.09.5.2.2	Belanja Barang dan Jasa	166.493.000,00	160.733.000,00	(5.760.000,00)	96,54	
3.02.3.02.01.01.15.10	Peningkatan Sumber Daya Manusia Dalam Pengembangan Ekonomi Kreatif	118.745.000,00	0,00	(118.745.000,00)	0,00	
3.02.3.02.01.01.15.10.5.2.2	Belanja Barang dan Jasa	118.745.000,00	0,00	(118.745.000,00)	0,00	
3.02.3.02.01.01.15.11	Pelaksanaan Event Kepariwisata	200.000.000,00	197.240.000,00	(2.760.000,00)	98,62	
3.02.3.02.01.01.15.11.5.2.2	Belanja Barang dan Jasa	200.000.000,00	197.240.000,00	(2.760.000,00)	98,62	
2.16.3.02.01.01.16	<b>Program Pengelolaan Kekayaan Budaya</b>	307.919.000,00	301.009.400,00	(6.909.600,00)	97,76	
2.16.3.02.01.01.16.06	Pengembangan kebudayaan dan pariwisata	202.924.000,00	202.608.000,00	(316.000,00)	99,84	
2.16.3.02.01.01.16.06.5.2.1	Belanja Pegawai	3.550.000,00	3.550.000,00	0,00	100,00	
2.16.3.02.01.01.16.06.5.2.2	Belanja Barang dan Jasa	199.374.000,00	199.058.000,00	(316.000,00)	99,84	
2.16.3.02.01.01.16.14	Pemeliharaan dan Perawatan Gedung Nasional Djauli Manik	104.995.000,00	98.401.400,00	(6.593.600,00)	93,72	
2.16.3.02.01.01.16.14.5.2.2	Belanja Barang dan Jasa	79.995.000,00	73.701.400,00	(6.293.600,00)	92,13	
2.16.3.02.01.01.16.14.5.2.3	Belanja Modal	25.000.000,00	24.700.000,00	(300.000,00)	98,80	
3.02.3.02.01.01.16	<b>Program pengembangan destinasi pariwisata</b>	6.601.104.000,00	5.643.751.059,00	(957.352.941,00)	85,50	
3.02.3.02.01.01.16.08	Penyusunan Dokumen Rencana Induk Pengembangan Pariwisata Daerah (RIPARDA) Kabupaten Deiri	629.934.000,00	593.614.000,00	(36.320.000,00)	94,23	
3.02.3.02.01.01.16.08.5.2.1	Belanja Pegawai	9.850.000,00	9.850.000,00	0,00	100,00	
3.02.3.02.01.01.16.08.5.2.2	Belanja Barang dan Jasa	620.084.000,00	583.764.000,00	(36.320.000,00)	94,14	
3.02.3.02.01.01.16.09	Operasional Taman Wisata Iman Sitiinjo dan Silalahi	648.202.000,00	550.944.800,00	(97.257.200,00)	85,00	
3.02.3.02.01.01.16.09.5.2.1	Belanja Pegawai	256.720.000,00	176.070.000,00	(80.650.000,00)	68,58	
3.02.3.02.01.01.16.09.5.2.2	Belanja Barang dan Jasa	391.482.000,00	374.874.800,00	(16.607.200,00)	95,76	
3.02.3.02.01.01.16.10	Pembangunan Kawasan Dermaga Wisata (DAK)	4.322.968.000,00	3.511.296.759,00	(811.671.241,00)	81,22	



KODE REKENING	URAIAN	JUMLAH (Rp)		BERTAMBAH / (BERKURANG)		DASAR HUKUM
		ANGGARAN SETELAH PERUBAHAN	REALISASI	(Rp)	(%)	
1	2	3	4	5 = 4 - 3	6	7
3.02 . 3.02.01 . 01 . 16 . 10 . 5 . 2 . 3	Belanja Modal	4.322.968.000,00	3.511.296.759,00	(811.671.241,00)	81,22	
3.02 . 3.02.01 . 01 . 16 . 11	<i>Penyelenggaraan Event Pariwisata Extrim Sport</i>	0,00	0,00	0,00	0,00	
3.02 . 3.02.01 . 01 . 16 . 11 . 5 . 2 . 2	Belanja Barang dan Jasa	0,00	0,00	0,00	0,00	
3.02 . 3.02.01 . 01 . 16 . 12	<i>Rehabilitasi Sarana dan Prasarana Pariwisata</i>	650.000.000,00	648.595.500,00	(1.404.500,00)	99,78	
3.02 . 3.02.01 . 01 . 16 . 12 . 5 . 2 . 3	Belanja Modal	650.000.000,00	648.595.500,00	(1.404.500,00)	99,78	
3.02 . 3.02.01 . 01 . 16 . 13	<i>Pengadaan Mobiler</i>	190.000.000,00	183.500.000,00	(6.500.000,00)	96,58	
3.02 . 3.02.01 . 01 . 16 . 13 . 5 . 2 . 3	Belanja Modal	190.000.000,00	183.500.000,00	(6.500.000,00)	96,58	
3.02 . 3.02.01 . 01 . 16 . 14	<i>Fasilitas Desa Wisata</i>	60.000.000,00	60.000.000,00	0,00	100,00	
3.02 . 3.02.01 . 01 . 16 . 14 . 5 . 2 . 2	Belanja Barang dan Jasa	60.000.000,00	60.000.000,00	0,00	100,00	
3.02 . 3.02.01 . 01 . 16 . 15	<i>Jasa Konsultan Perencanaan Amenitas Pariwisata</i>	100.000.000,00	95.800.000,00	(4.200.000,00)	95,80	
3.02 . 3.02.01 . 01 . 16 . 15 . 5 . 2 . 1	Belanja Pegawai	1.785.000,00	0,00	(1.785.000,00)	0,00	
3.02 . 3.02.01 . 01 . 16 . 15 . 5 . 2 . 2	Belanja Barang dan Jasa	98.215.000,00	95.800.000,00	(2.415.000,00)	97,54	
2.16 . 3.02.01 . 01 . 17	<b>Program Pengelolaan Keragaman Budaya</b>	58.344.000,00	58.313.000,00	(31.000,00)	99,95	
2.16 . 3.02.01 . 01 . 17 . 01	<i>Pengembangan kesenian dan kebudayaan daerah</i>	58.344.000,00	58.313.000,00	(31.000,00)	99,95	
2.16 . 3.02.01 . 01 . 17 . 01 . 5 . 2 . 2	Belanja Barang dan Jasa	58.344.000,00	58.313.000,00	(31.000,00)	99,95	
3.02 . 3.02.01 . 01 . 17	<b>Program pengembangan Kemitraan</b>	1.079.038.000,00	1.006.468.000,00	(72.570.000,00)	93,27	
3.02 . 3.02.01 . 01 . 17 . 08	<i>Peningkatan peran serta masyarakat dalam pengembangan kemitraan pariwisata</i>	66.000.000,00	0,00	(66.000.000,00)	0,00	
3.02 . 3.02.01 . 01 . 17 . 08 . 5 . 2 . 2	Belanja Barang dan Jasa	66.000.000,00	0,00	(66.000.000,00)	0,00	
3.02 . 3.02.01 . 01 . 17 . 13	<i>Peningkatan Kualitas Tata Kelola Destinasi Pariwisata dan Kapasitas Masyarakat Pelaku Usaha (Dak Non Fisik)</i>	913.038.000,00	912.968.000,00	(70.000,00)	99,99	
3.02 . 3.02.01 . 01 . 17 . 13 . 5 . 2 . 1	Belanja Pegawai	0,00	0,00	0,00	0,00	
3.02 . 3.02.01 . 01 . 17 . 13 . 5 . 2 . 2	Belanja Barang dan Jasa	913.038.000,00	912.968.000,00	(70.000,00)	99,99	
3.02 . 3.02.01 . 01 . 17 . 14	<i>Dukungan Operasional Non Rutin Fasilitas Pariwisata (DAK Non Fisik)</i>	100.000.000,00	93.500.000,00	(6.500.000,00)	93,50	
3.02 . 3.02.01 . 01 . 17 . 14 . 5 . 2 . 2	Belanja Barang dan Jasa	100.000.000,00	93.500.000,00	(6.500.000,00)	93,50	
	<b>SURPLUS / (DEFISIT)</b>	(14.116.859.300,00)	(12.548.659.663,00)	1.568.199.637,00	88,89	

KODE REKENING	URAIAN	JUMLAH (Rp)		BERTAMBAH / (BERKURANG)		DASAR HUKUM
		ANGGARAN SETELAH PERUBAHAN	REALISASI	(Rp)	(%)	
1	2	3	4	5 = 4 - 3	6	7

Salinan sesuai dengan aslinya  
KEPALA BAGIAN HUKUM



RUDOL TAMBA, SH  
Pembina Tingkat I (IV/b)  
NIP. 197010221998031006

BUPATI DAIRI,

ttd.

EDDY KELENG ATE BERUTU



**PEMERINTAH KABUPATEN DAIRI**  
**RINCIAN LAPORAN REALISASI ANGGARAN MENURUT URUSAN PEMERINTAHAN DAERAH, ORGANISASI,**  
**PENDAPATAN, BELANJA DAN PEMBIAYAAN**  
 TAHUN ANGGARAN 2019

Urusan Pemerintahan : 3  
 Bidang Pemerintahan : 3.03  
 Unit Organisasi : 3.03.01  
 Sub Unit Organisasi : 3.03.01.01

Urusan Pilihan  
 Pertanian  
 Dinas Pertanian  
 Dinas Pertanian

KODE REKENING	URAIAN	JUMLAH (Rp)		BERTAMBAH / (BERKURANG)		DASAR HUKUM
		ANGGARAN SETELAH PERUBAHAN	REALISASI	(Rp)	(%)	
1	2	3	4	5 = 4 - 3	6	7
3.03.3.03.01.01.00.00.4	<b>PENDAPATAN</b>	95.000.000,00	95.678.000,00	678.000,00	100,71	Perda No. 7 Tahun 2011 tentang Retribusi Daerah
3.03.3.03.01.01.00.00.4.1	<b>PENDAPATAN ASLI DAERAH</b>	95.000.000,00	95.678.000,00	678.000,00	100,71	
3.03.3.03.01.01.00.00.4.1.2	Hasil Retribusi Daerah	95.000.000,00	95.678.000,00	678.000,00	100,71	
3.03.3.03.01.01.00.00.5	<b>BELANJA</b>	25.539.032.100,00	22.981.902.919,00	(2.557.129.181,00)	89,99	
3.03.3.03.01.01.00.00.5.1	<b>BELANJA TIDAK LANGSUNG</b>	10.463.296.000,00	9.196.593.800,00	(1.266.702.200,00)	87,89	
3.03.3.03.01.01.00.00.5.1.1	Belanja Pegawai	10.463.296.000,00	9.196.593.800,00	(1.266.702.200,00)	87,89	
3.03.3.03.01.01.01.02.5.2	<b>BELANJA LANGSUNG</b>	15.075.736.100,00	13.785.309.119,00	(1.290.426.981,00)	91,44	
3.03.3.03.01.01.01	<b>Program Pelayanan Administrasi Perkantoran</b>	1.522.851.600,00	1.314.585.719,00	(208.265.881,00)	86,32	
3.03.3.03.01.01.01.02	<i>Penyediaan jasa komunikasi, sumber daya air dan listrik</i>	70.000.000,00	34.330.537,00	(35.669.463,00)	49,04	
3.03.3.03.01.01.01.02.5.2.2	Belanja Barang dan Jasa	70.000.000,00	34.330.537,00	(35.669.463,00)	49,04	
3.03.3.03.01.01.01.06	<i>Penyediaan jasa pemeliharaan dan perizinan kendaraan dinas/operasional</i>	8.900.000,00	3.752.109,00	(5.147.891,00)	42,16	
3.03.3.03.01.01.01.06.5.2.2	Belanja Barang dan Jasa	8.900.000,00	3.752.109,00	(5.147.891,00)	42,16	
3.03.3.03.01.01.01.09	<i>Penyediaan jasa perbaikan peralatan kerja</i>	20.000.000,00	0,00	(20.000.000,00)	0,00	
3.03.3.03.01.01.01.09.5.2.2	Belanja Barang dan Jasa	20.000.000,00	0,00	(20.000.000,00)	0,00	
3.03.3.03.01.01.01.10	<i>Penyediaan alat tulis kantor</i>	85.000.000,00	85.000.000,00	0,00	100,00	
3.03.3.03.01.01.01.10.5.2.2	Belanja Barang dan Jasa	85.000.000,00	85.000.000,00	0,00	100,00	
3.03.3.03.01.01.01.11	<i>Penyediaan barang cetakan dan penggandaan</i>	35.000.000,00	35.000.000,00	0,00	100,00	
3.03.3.03.01.01.01.11.5.2.2	Belanja Barang dan Jasa	35.000.000,00	35.000.000,00	0,00	100,00	
3.03.3.03.01.01.01.12	<i>Penyediaan komponen instalasi listrik/penerangan bangunan kantor</i>	15.881.000,00	15.881.000,00	0,00	100,00	

KODE REKENING	URAIAN	JUMLAH (Rp)		BERTAMBAH / (BERKURANG)		DASAR HUKUM
		ANGGARAN SETELAH PERUBAHAN	REALISASI	(Rp)	(%)	
1	2	3	4	5 = 4 - 3	6	7
3.03.3.03.01.01.01.12.5.2.2	Belanja Barang dan Jasa	15.881.000,00	15.881.000,00	0,00	100,00	
3.03.3.03.01.01.01.13	Penyediaan peralatan dan perlengkapan kantor	31.094.000,00	0,00	(31.094.000,00)	0,00	
3.03.3.03.01.01.01.13.5.2.1	Belanja Pegawai	9.480.000,00	0,00	(9.480.000,00)	0,00	
3.03.3.03.01.01.01.13.5.2.3	Belanja Modal	21.614.000,00	0,00	(21.614.000,00)	0,00	
3.03.3.03.01.01.01.14	Penyediaan peralatan rumah tangga	20.000.000,00	20.000.000,00	0,00	100,00	
3.03.3.03.01.01.01.14.5.2.2	Belanja Barang dan Jasa	20.000.000,00	20.000.000,00	0,00	100,00	
3.03.3.03.01.01.01.17	Penyediaan makanan dan minuman	61.770.000,00	61.767.000,00	(3.000,00)	100,00	
3.03.3.03.01.01.01.17.5.2.2	Belanja Barang dan Jasa	61.770.000,00	61.767.000,00	(3.000,00)	100,00	
3.03.3.03.01.01.01.18	Rapat-rapat koordinasi dan konsultasi ke luar daerah	754.668.000,00	646.629.473,00	(108.038.527,00)	85,68	
3.03.3.03.01.01.01.18.5.2.2	Belanja Barang dan Jasa	754.668.000,00	646.629.473,00	(108.038.527,00)	85,68	
3.03.3.03.01.01.01.19	Penyediaan jasa pendukung administrasi/ teknis perkantoran	420.538.600,00	412.225.600,00	(8.313.000,00)	98,02	
3.03.3.03.01.01.01.19.5.2.1	Belanja Pegawai	406.300.000,00	400.384.000,00	(5.916.000,00)	98,54	
3.03.3.03.01.01.01.19.5.2.2	Belanja Barang dan Jasa	14.238.600,00	11.841.600,00	(2.397.000,00)	83,17	
3.03.3.03.01.01.02	<b>Program Peningkatan Sarana dan Prasarana Aparatur</b>	300.000.000,00	210.351.900,00	(89.648.100,00)	70,12	
3.03.3.03.01.01.02.10	Pengadaan mebeleur	100.000.000,00	86.460.000,00	(13.540.000,00)	86,46	
3.03.3.03.01.01.02.10.5.2.3	Belanja Modal	100.000.000,00	86.460.000,00	(13.540.000,00)	86,46	
3.03.3.03.01.01.02.24	Pemeliharaan rutin/berkala kendaraan dinas/operasional	150.000.000,00	123.891.900,00	(26.108.100,00)	82,59	
3.03.3.03.01.01.02.24.5.2.2	Belanja Barang dan Jasa	150.000.000,00	123.891.900,00	(26.108.100,00)	82,59	
3.03.3.03.01.01.02.30	Pemeliharaan Alsintan Tractor Besar/Operasional	50.000.000,00	0,00	(50.000.000,00)	0,00	
3.03.3.03.01.01.02.30.5.2.2	Belanja Barang dan Jasa	50.000.000,00	0,00	(50.000.000,00)	0,00	
3.03.3.03.01.01.06	<b>Program peningkatan pengembangan sistem pelaporan capaian kinerja dan keuangan</b>	15.000.000,00	15.000.000,00	0,00	100,00	
3.03.3.03.01.01.06.01	Penyusunan laporan capaian kinerja dan ikhtisar realisasi kinerja SKPD	15.000.000,00	15.000.000,00	0,00	100,00	
3.03.3.03.01.01.06.01.5.2.2	Belanja Barang dan Jasa	15.000.000,00	15.000.000,00	0,00	100,00	
3.03.3.03.01.01.15	<b>Program Peningkatan Kesejahteraan Petani</b>	44.355.000,00	0,00	(44.355.000,00)	0,00	
3.03.3.03.01.01.15.02	Penyuluhan dan pendampingan petani dan pelaku agribisnis	44.355.000,00	0,00	(44.355.000,00)	0,00	
3.03.3.03.01.01.15.02.5.2.2	Belanja Barang dan Jasa	44.355.000,00	0,00	(44.355.000,00)	0,00	
3.03.3.03.01.01.16	<b>Program Peningkatan Ketahanan Pangan (pertanian/perkebunan)</b>	603.702.000,00	564.122.000,00	(39.580.000,00)	93,44	
3.03.3.03.01.01.16.32	Pengembangan Tanaman Jagung	603.702.000,00	564.122.000,00	(39.580.000,00)	93,44	

KODE REKENING	URAIAN	JUMLAH (Rp)		BERTAMBAH / (BERKURANG)		DASAR HUKUM
		ANGGARAN SETELAH PERUBAHAN	REALISASI	(Rp)	(%)	
1	2	3	4	5 = 4 - 3	6	7
3.03 . 3.03.01 . 01 . 16 . 32 . 5 . 2 . 1	Belanja Pegawai	3.550.000,00	3.550.000,00	0,00	100,00	
3.03 . 3.03.01 . 01 . 16 . 32 . 5 . 2 . 2	Belanja Barang dan Jasa	600.152.000,00	560.572.000,00	(39.580.000,00)	93,41	
3.03 . 3.03.01 . 01 . 17	<b>Program peningkatan pemasaran hasil produksi pertanian/perkebunan</b>	199.150.000,00	0,00	(199.150.000,00)	0,00	
3.03 . 3.03.01 . 01 . 17 . 07	<i>Promosi atas hasil produksi pertanian/perkebunan unggulan daerah</i>	199.150.000,00	0,00	(199.150.000,00)	0,00	
3.03 . 3.03.01 . 01 . 17 . 07 . 5 . 2 . 1	Belanja Pegawai	7.800.000,00	0,00	(7.800.000,00)	0,00	
3.03 . 3.03.01 . 01 . 17 . 07 . 5 . 2 . 2	Belanja Barang dan Jasa	191.350.000,00	0,00	(191.350.000,00)	0,00	
3.03 . 3.03.01 . 01 . 18	<b>Program peningkatan penerapan teknologi pertanian/perkebunan</b>	8.091.835.500,00	7.784.319.450,00	(307.516.050,00)	96,20	
3.03 . 3.03.01 . 01 . 18 . 02	<i>Pengadaan sarana dan prasarana teknologi pertanian/perkebunan tepat guna</i>	1.239.500.000,00	1.139.053.800,00	(100.446.200,00)	91,90	
3.03 . 3.03.01 . 01 . 18 . 02 . 5 . 2 . 1	Belanja Pegawai	3.400.000,00	3.400.000,00	0,00	100,00	
3.03 . 3.03.01 . 01 . 18 . 02 . 5 . 2 . 2	Belanja Barang dan Jasa	1.177.700.000,00	1.086.153.800,00	(91.546.200,00)	92,23	
3.03 . 3.03.01 . 01 . 18 . 02 . 5 . 2 . 3	Belanja Modal	58.400.000,00	49.500.000,00	(8.900.000,00)	84,76	
3.03 . 3.03.01 . 01 . 18 . 08	<i>Perlindungan Tanaman Pangan</i>	541.762.000,00	531.680.000,00	(10.082.000,00)	98,14	
3.03 . 3.03.01 . 01 . 18 . 08 . 5 . 2 . 2	Belanja Barang dan Jasa	541.762.000,00	531.680.000,00	(10.082.000,00)	98,14	
3.03 . 3.03.01 . 01 . 18 . 09	<i>Pengembangan Optimasi Lahan</i>	320.000.000,00	314.687.000,00	(5.313.000,00)	98,34	
3.03 . 3.03.01 . 01 . 18 . 09 . 5 . 2 . 1	Belanja Pegawai	3.300.000,00	3.300.000,00	0,00	100,00	
3.03 . 3.03.01 . 01 . 18 . 09 . 5 . 2 . 2	Belanja Barang dan Jasa	316.700.000,00	311.387.000,00	(5.313.000,00)	98,32	
3.03 . 3.03.01 . 01 . 18 . 10	<i>Pengembangan Metode SRI (system of rice intensification)</i>	525.000.000,00	511.959.500,00	(13.040.500,00)	97,52	
3.03 . 3.03.01 . 01 . 18 . 10 . 5 . 2 . 1	Belanja Pegawai	3.300.000,00	3.300.000,00	0,00	100,00	
3.03 . 3.03.01 . 01 . 18 . 10 . 5 . 2 . 2	Belanja Barang dan Jasa	521.700.000,00	508.659.500,00	(13.040.500,00)	97,50	
3.03 . 3.03.01 . 01 . 18 . 11	<i>Pengembangan Sumber - Sumber Air (DAU)</i>	2.319.175.000,00	2.296.352.500,00	(22.822.500,00)	99,02	
3.03 . 3.03.01 . 01 . 18 . 11 . 5 . 2 . 1	Belanja Pegawai	10.500.000,00	10.500.000,00	0,00	100,00	
3.03 . 3.03.01 . 01 . 18 . 11 . 5 . 2 . 2	Belanja Barang dan Jasa	2.308.675.000,00	2.285.852.500,00	(22.822.500,00)	99,01	
3.03 . 3.03.01 . 01 . 18 . 12	<i>Pengembangan Sumber - Sumber Air (DAK)</i>	2.167.000.000,00	2.023.495.650,00	(143.504.350,00)	93,38	
3.03 . 3.03.01 . 01 . 18 . 12 . 5 . 2 . 1	Belanja Pegawai	50.000.000,00	50.000.000,00	0,00	100,00	
3.03 . 3.03.01 . 01 . 18 . 12 . 5 . 2 . 2	Belanja Barang dan Jasa	2.117.000.000,00	1.973.495.650,00	(143.504.350,00)	93,22	
3.03 . 3.03.01 . 01 . 18 . 13	<i>Pengendalian Organisme Pengganggu Tanaman (OPT) Perkebunan</i>	510.609.000,00	502.026.500,00	(8.582.500,00)	98,32	
3.03 . 3.03.01 . 01 . 18 . 13 . 5 . 2 . 1	Belanja Pegawai	6.400.000,00	6.400.000,00	0,00	100,00	
3.03 . 3.03.01 . 01 . 18 . 13 . 5 . 2 . 2	Belanja Barang dan Jasa	504.209.000,00	495.626.500,00	(8.582.500,00)	98,30	
3.03 . 3.03.01 . 01 . 18 . 14	<i>Pengadaan Sarana dan Prasarana Tanaman Perkebunan</i>	468.789.500,00	465.064.500,00	(3.725.000,00)	99,21	

KODE REKENING	URAIAN	JUMLAH (Rp)		BERTAMBAH / (BERKURANG)		DASAR HUKUM
		ANGGARAN SETELAH PERUBAHAN	REALISASI	(Rp)	(%)	
1	2	3	4	5 = 4 - 3	6	7
3.03 . 3.03.01 . 01 . 18 . 14 . 5 . 2 . 1	Belanja Pegawai	6.400.000,00	6.400.000,00	0,00	100,00	
3.03 . 3.03.01 . 01 . 18 . 14 . 5 . 2 . 2	Belanja Barang dan Jasa	462.389.500,00	458.664.500,00	(3.725.000,00)	99,19	
3.03 . 3.03.01 . 01 . 19	<b>Program peningkatan produksi pertanian/perkebunan</b>	1.970.714.000,00	1.817.368.400,00	(153.345.600,00)	92,22	
3.03 . 3.03.01 . 01 . 19 . 02	<i>Penyediaan sarana produksi pertanian/perkebunan</i>	719.538.000,00	628.680.000,00	(90.858.000,00)	87,37	
3.03 . 3.03.01 . 01 . 19 . 02 . 5 . 2 . 1	Belanja Pegawai	9.200.000,00	9.200.000,00	0,00	100,00	
3.03 . 3.03.01 . 01 . 19 . 02 . 5 . 2 . 2	Belanja Barang dan Jasa	710.338.000,00	619.480.000,00	(90.858.000,00)	87,21	
3.03 . 3.03.01 . 01 . 19 . 07	<i>Operasional UPTD Gunung Sayang</i>	44.800.000,00	32.144.600,00	(12.655.400,00)	71,75	
3.03 . 3.03.01 . 01 . 19 . 07 . 5 . 2 . 1	Belanja Pegawai	1.000.000,00	1.000.000,00	0,00	100,00	
3.03 . 3.03.01 . 01 . 19 . 07 . 5 . 2 . 2	Belanja Barang dan Jasa	43.800.000,00	31.144.600,00	(12.655.400,00)	71,11	
3.03 . 3.03.01 . 01 . 19 . 08	<i>Pengembangan Bibit Tanaman Duku</i>	67.700.000,00	66.538.500,00	(1.161.500,00)	98,28	
3.03 . 3.03.01 . 01 . 19 . 08 . 5 . 2 . 1	Belanja Pegawai	10.700.000,00	10.700.000,00	0,00	100,00	
3.03 . 3.03.01 . 01 . 19 . 08 . 5 . 2 . 2	Belanja Barang dan Jasa	57.000.000,00	55.838.500,00	(1.161.500,00)	97,96	
3.03 . 3.03.01 . 01 . 19 . 09	<i>Pengembangan Bibit Tanaman Kakao</i>	45.800.000,00	45.141.000,00	(659.000,00)	98,56	
3.03 . 3.03.01 . 01 . 19 . 09 . 5 . 2 . 1	Belanja Pegawai	10.000.000,00	10.000.000,00	0,00	100,00	
3.03 . 3.03.01 . 01 . 19 . 09 . 5 . 2 . 2	Belanja Barang dan Jasa	35.800.000,00	35.141.000,00	(659.000,00)	98,16	
3.03 . 3.03.01 . 01 . 19 . 10	<i>Operasional UPTD Kecamatan Sidikalang</i>	50.000.000,00	49.455.000,00	(545.000,00)	98,91	
3.03 . 3.03.01 . 01 . 19 . 10 . 5 . 2 . 2	Belanja Barang dan Jasa	50.000.000,00	49.455.000,00	(545.000,00)	98,91	
3.03 . 3.03.01 . 01 . 19 . 11	<i>Pengembangan Bibit Tanaman Alpukat</i>	43.300.000,00	43.300.000,00	0,00	100,00	
3.03 . 3.03.01 . 01 . 19 . 11 . 5 . 2 . 2	Belanja Barang dan Jasa	43.300.000,00	43.300.000,00	0,00	100,00	
3.03 . 3.03.01 . 01 . 19 . 12	<i>Pengembangan Bibit Tanaman Bawang Merah</i>	88.600.000,00	88.080.000,00	(520.000,00)	99,41	
3.03 . 3.03.01 . 01 . 19 . 12 . 5 . 2 . 2	Belanja Barang dan Jasa	88.600.000,00	88.080.000,00	(520.000,00)	99,41	
3.03 . 3.03.01 . 01 . 19 . 13	<i>Pengembangan Budidaya Tanaman Perkebunan</i>	720.776.000,00	679.705.000,00	(41.071.000,00)	94,30	
3.03 . 3.03.01 . 01 . 19 . 13 . 5 . 2 . 1	Belanja Pegawai	9.300.000,00	9.300.000,00	0,00	100,00	
3.03 . 3.03.01 . 01 . 19 . 13 . 5 . 2 . 2	Belanja Barang dan Jasa	711.476.000,00	670.405.000,00	(41.071.000,00)	94,23	
3.03 . 3.03.01 . 01 . 19 . 14	<i>Pengembangan Tanaman Kentang</i>	137.500.000,00	132.489.500,00	(5.010.500,00)	96,36	
3.03 . 3.03.01 . 01 . 19 . 14 . 5 . 2 . 1	Belanja Pegawai	30.150.000,00	27.900.000,00	(2.250.000,00)	92,54	
3.03 . 3.03.01 . 01 . 19 . 14 . 5 . 2 . 2	Belanja Barang dan Jasa	107.350.000,00	104.589.500,00	(2.760.500,00)	97,43	
3.03 . 3.03.01 . 01 . 19 . 15	<i>Pengembangan Bibit Tanaman Durian</i>	52.700.000,00	51.834.800,00	(865.200,00)	98,36	
3.03 . 3.03.01 . 01 . 19 . 15 . 5 . 2 . 1	Belanja Pegawai	11.000.000,00	11.000.000,00	0,00	100,00	
3.03 . 3.03.01 . 01 . 19 . 15 . 5 . 2 . 2	Belanja Barang dan Jasa	41.700.000,00	40.834.800,00	(865.200,00)	97,93	
3.03 . 3.03.01 . 01 . 20	<b>Program pemberdayaan penyuluh pertanian/perkebunan lapangan</b>	1.137.861.000,00	988.797.250,00	(149.063.750,00)	86,90	

KODE REKENING	URAIAN	JUMLAH (Rp)		BERTAMBAH / (BERKURANG)		DASAR HUKUM
		ANGGARAN SETELAH PERUBAHAN	REALISASI	(Rp)	(%)	
1	2	3	4	5 = 4 - 3	6	7
3.03.3.03.01.01.20.04	<i>Pembangunan/ Rehabilitasi Balai Penyuluhan Pertanian (BPP) (DAK)</i>	747.592.000,00	731.931.200,00	(15.660.800,00)	97,91	
3.03.3.03.01.01.20.04.5.2.3	Belanja Modal	747.592.000,00	731.931.200,00	(15.660.800,00)	97,91	
3.03.3.03.01.01.20.05	<i>Rapat Teknis dan Pelaporan Kinerja Penyuluhan Pertanian</i>	146.000.000,00	104.190.000,00	(41.810.000,00)	71,36	
3.03.3.03.01.01.20.05.5.2.2	Belanja Barang dan Jasa	146.000.000,00	104.190.000,00	(41.810.000,00)	71,36	
3.03.3.03.01.01.20.06	<i>Optimalisasi Fungsi Balai Penyuluhan Pertanian</i>	244.269.000,00	152.676.050,00	(91.592.950,00)	62,50	
3.03.3.03.01.01.20.06.5.2.1	Belanja Pegawai	4.180.000,00	4.180.000,00	0,00	100,00	
3.03.3.03.01.01.20.06.5.2.2	Belanja Barang dan Jasa	240.089.000,00	148.496.050,00	(91.592.950,00)	61,85	
3.03.3.03.01.01.21	<b>Program pencegahan dan penanggulangan penyakit ternak</b>	648.700.000,00	601.297.900,00	(47.402.100,00)	92,69	
3.03.3.03.01.01.21.02	<i>Pemeliharaan kesehatan dan pencegahan penyakit menular ternak</i>	415.000.000,00	399.789.700,00	(15.210.300,00)	96,33	
3.03.3.03.01.01.21.02.5.2.1	Belanja Pegawai	2.200.000,00	2.200.000,00	0,00	100,00	
3.03.3.03.01.01.21.02.5.2.2	Belanja Barang dan Jasa	412.800.000,00	397.589.700,00	(15.210.300,00)	96,32	
3.03.3.03.01.01.21.06	<i>Pengadaan sarana dan prasarana UPT, Puskesmas</i>	233.700.000,00	201.508.200,00	(32.191.800,00)	86,23	
3.03.3.03.01.01.21.06.5.2.2	Belanja Barang dan Jasa	146.933.000,00	122.618.200,00	(24.314.800,00)	83,45	
3.03.3.03.01.01.21.06.5.2.3	Belanja Modal	86.767.000,00	78.890.000,00	(7.877.000,00)	90,92	
3.03.3.03.01.01.22	<b>Program peningkatan produksi hasil peternakan</b>	541.567.000,00	489.466.500,00	(52.100.500,00)	90,38	
3.03.3.03.01.01.22.02	<i>Pembibitan dan perawatan ternak</i>	404.067.000,00	353.012.500,00	(51.054.500,00)	87,36	
3.03.3.03.01.01.22.02.5.2.1	Belanja Pegawai	1.200.000,00	1.200.000,00	0,00	100,00	
3.03.3.03.01.01.22.02.5.2.2	Belanja Barang dan Jasa	402.867.000,00	351.812.500,00	(51.054.500,00)	87,33	
3.03.3.03.01.01.22.08	<i>Pengembangan agribisnis peternakan</i>	137.500.000,00	136.454.000,00	(1.046.000,00)	99,24	
3.03.3.03.01.01.22.08.5.2.1	Belanja Pegawai	2.200.000,00	2.200.000,00	0,00	100,00	
3.03.3.03.01.01.22.08.5.2.2	Belanja Barang dan Jasa	135.300.000,00	134.254.000,00	(1.046.000,00)	99,23	
	<b>SURPLUS / (DEFISIT)</b>	(25.444.032.100,00)	(22.886.224.919,00)	2.557.807.181,00	89,95	

Salinan sesuai dengan aslinya  
KEPALA BAGIAN HUKUM



RUDOL TAMBA, SH  
Pembina Tingkat I (IV/b)  
NIP. 197010221998031006

BUPATI DAIRI,

ttd.

EDDY KELENG ATE BERUTU



**PEMERINTAH KABUPATEN DAIRI**  
**RINCIAN LAPORAN REALISASI ANGGARAN MENURUT URUSAN PEMERINTAHAN DAERAH, ORGANISASI,**  
**PENDAPATAN, BELANJA DAN PEMBIAYAAN**  
 TAHUN ANGGARAN 2019

Urusan Pemerintahan : 3  
 Bidang Pemerintahan : 3.06  
 Unit Organisasi : 3.06.01  
 Sub Unit Organisasi : 3.06.01.01

Urusan Pilihan  
 Perdagangan  
 Dinas Perindustrian Dan Perdagangan  
 Dinas Perindustrian Dan Perdagangan

KODE REKENING	URAIAN	JUMLAH (Rp)		BERTAMBAH / (BERKURANG)		DASAR HUKUM
		ANGGARAN SETELAH PERUBAHAN	REALISASI	(Rp)	(%)	
1	2	3	4	5 = 4 - 3	6	7
3.06.3.06.01.01.00.00.4	<b>PENDAPATAN</b>	8.000.000,00	11.628.000,00	3.628.000,00	145,35	Perda No. 7 Tahun 2011 tentang Retribusi Daerah
3.06.3.06.01.01.00.00.4.1	<b>PENDAPATAN ASLI DAERAH</b>	8.000.000,00	11.628.000,00	3.628.000,00	145,35	
3.06.3.06.01.01.00.00.4.1.2	Hasil Retribusi Daerah	8.000.000,00	11.628.000,00	3.628.000,00	145,35	
3.06.3.06.01.01.00.00.5	<b>BELANJA</b>	6.243.261.000,00	5.719.064.999,00	(524.196.001,00)	91,60	
3.06.3.06.01.01.00.00.5.1	<b>BELANJA TIDAK LANGSUNG</b>	2.730.412.000,00	2.437.525.342,00	(292.886.658,00)	89,27	
3.06.3.06.01.01.00.00.5.1.1	Belanja Pegawai	2.730.412.000,00	2.437.525.342,00	(292.886.658,00)	89,27	
3.06.3.06.01.01.01.02.5.2	<b>BELANJA LANGSUNG</b>	3.512.849.000,00	3.281.539.657,00	(231.309.343,00)	93,42	
3.06.3.06.01.01.01	<b>Program Pelayanan Administrasi Perkantoran</b>	677.319.300,00	635.369.127,00	(41.950.173,00)	93,81	
3.06.3.06.01.01.01.02	<i>Penyediaan jasa komunikasi, sumber daya air dan listrik</i>	31.910.000,00	19.192.457,00	(12.717.543,00)	60,15	
3.06.3.06.01.01.01.02.5.2.2	Belanja Barang dan Jasa	31.910.000,00	19.192.457,00	(12.717.543,00)	60,15	
3.06.3.06.01.01.01.06	<i>Penyediaan jasa pemeliharaan dan perizinan kendaraan dinas/operasional</i>	7.533.000,00	4.298.653,00	(3.234.347,00)	57,06	
3.06.3.06.01.01.01.06.5.2.2	Belanja Barang dan Jasa	7.533.000,00	4.298.653,00	(3.234.347,00)	57,06	
3.06.3.06.01.01.01.09	<i>Penyediaan jasa perbaikan peralatan kerja</i>	13.916.000,00	6.059.200,00	(7.856.800,00)	43,54	
3.06.3.06.01.01.01.09.5.2.2	Belanja Barang dan Jasa	13.916.000,00	6.059.200,00	(7.856.800,00)	43,54	
3.06.3.06.01.01.01.10	<i>Penyediaan alat tulis kantor</i>	60.000.000,00	59.676.100,00	(323.900,00)	99,46	
3.06.3.06.01.01.01.10.5.2.2	Belanja Barang dan Jasa	60.000.000,00	59.676.100,00	(323.900,00)	99,46	
3.06.3.06.01.01.01.11	<i>Penyediaan barang cetakan dan penggandaan</i>	45.000.000,00	37.929.150,00	(7.070.850,00)	84,29	
3.06.3.06.01.01.01.11.5.2.2	Belanja Barang dan Jasa	45.000.000,00	37.929.150,00	(7.070.850,00)	84,29	
3.06.3.06.01.01.01.12	<i>Penyediaan komponen instalasi listrik/penerangan bangunan kantor</i>	16.857.000,00	15.591.050,00	(1.265.950,00)	92,49	



KODE REKENING	URAIAN	JUMLAH (Rp)		BERTAMBAH / (BERKURANG)		DASAR HUKUM
		ANGGARAN SETELAH PERUBAHAN	REALISASI	(Rp)	(%)	
1	2	3	4	5 = 4 - 3	6	7
3.06.3.06.01.01.01.12.5.2.2	Belanja Barang dan Jasa	16.857.000,00	15.591.050,00	(1.265.950,00)	92,49	
3.06.3.06.01.01.01.14	<i>Penyediaan peralatan rumah tangga</i>	25.783.000,00	21.116.280,00	(4.666.720,00)	81,90	
3.06.3.06.01.01.01.14.5.2.2	Belanja Barang dan Jasa	18.523.000,00	18.516.280,00	(6.720,00)	99,96	
3.06.3.06.01.01.01.14.5.2.3	Belanja Modal	7.260.000,00	2.600.000,00	(4.660.000,00)	35,81	
3.06.3.06.01.01.01.15	<i>Penyediaan bahan bacaan dan peraturan perundang-undangan</i>	7.200.000,00	7.150.000,00	(50.000,00)	99,31	
3.06.3.06.01.01.01.15.5.2.2	Belanja Barang dan Jasa	7.200.000,00	7.150.000,00	(50.000,00)	99,31	
3.06.3.06.01.01.01.17	<i>Penyediaan makanan dan minuman</i>	25.700.000,00	20.992.000,00	(4.708.000,00)	81,68	
3.06.3.06.01.01.01.17.5.2.2	Belanja Barang dan Jasa	25.700.000,00	20.992.000,00	(4.708.000,00)	81,68	
3.06.3.06.01.01.01.18	<i>Rapat-rapat koordinasi dan konsultasi ke luar daerah</i>	380.000.000,00	379.945.323,00	(54.677,00)	99,99	
3.06.3.06.01.01.01.18.5.2.2	Belanja Barang dan Jasa	380.000.000,00	379.945.323,00	(54.677,00)	99,99	
3.06.3.06.01.01.01.19	<i>Penyediaan jasa pendukung administrasi/ teknis perkantoran</i>	63.420.300,00	63.418.914,00	(1.386,00)	100,00	
3.06.3.06.01.01.01.19.5.2.1	Belanja Pegawai	61.200.000,00	61.200.000,00	0,00	100,00	
3.06.3.06.01.01.01.19.5.2.2	Belanja Barang dan Jasa	2.220.300,00	2.218.914,00	(1.386,00)	99,94	
3.06.3.06.01.01.02	<b>Program Peningkatan Sarana dan Prasarana Aparatur</b>	229.950.000,00	188.520.759,00	(41.429.241,00)	81,98	
3.06.3.06.01.01.02.09	<i>Pengadaan peralatan gedung kantor</i>	20.869.000,00	18.000.000,00	(2.869.000,00)	86,25	
3.06.3.06.01.01.02.09.5.2.3	Belanja Modal	20.869.000,00	18.000.000,00	(2.869.000,00)	86,25	
3.06.3.06.01.01.02.22	<i>Pemeliharaan rutin/berkala gedung kantor</i>	50.000.000,00	49.900.800,00	(99.200,00)	99,80	
3.06.3.06.01.01.02.22.5.2.2	Belanja Barang dan Jasa	50.000.000,00	49.900.800,00	(99.200,00)	99,80	
3.06.3.06.01.01.02.24	<i>Pemeliharaan rutin/berkala kendaraan dinas/operasional</i>	152.081.000,00	119.119.959,00	(32.961.041,00)	78,33	
3.06.3.06.01.01.02.24.5.2.2	Belanja Barang dan Jasa	152.081.000,00	119.119.959,00	(32.961.041,00)	78,33	
3.06.3.06.01.01.02.29	<i>Pemeliharaan rutin/berkala mebeleur</i>	7.000.000,00	1.500.000,00	(5.500.000,00)	21,43	
3.06.3.06.01.01.02.29.5.2.2	Belanja Barang dan Jasa	7.000.000,00	1.500.000,00	(5.500.000,00)	21,43	
3.06.3.06.01.01.05	<b>Program Peningkatan Kapasitas Sumber Daya Aparatur</b>	50.000.000,00	49.998.815,00	(1.185,00)	100,00	
3.06.3.06.01.01.05.01	<i>Pendidikan dan pelatihan formal</i>	50.000.000,00	49.998.815,00	(1.185,00)	100,00	
3.06.3.06.01.01.05.01.5.2.2	Belanja Barang dan Jasa	50.000.000,00	49.998.815,00	(1.185,00)	100,00	
3.06.3.05.01.01.06	<b>Program peningkatan pengembangan sistem pelaporan capaian kinerja dan keuangan</b>	12.000.000,00	10.974.900,00	(1.025.100,00)	91,46	
3.06.3.06.01.01.06.01	<i>Penyusunan laporan capaian kinerja dan ikhtisar realisasi kinerja SKPD</i>	12.000.000,00	10.974.900,00	(1.025.100,00)	91,46	
3.06.3.06.01.01.06.01.5.2.2	Belanja Barang dan Jasa	12.000.000,00	10.974.900,00	(1.025.100,00)	91,46	

KODE REKENING	URAIAN	JUMLAH (Rp)		BERTAMBAH / (BERKURANG)		DASAR HUKUM
		ANGGARAN SETELAH PERUBAHAN	REALISASI	(Rp)	(%)	
1	2	3	4	5 = 4 - 3	6	7
3.06 . 3.06.01 . 01 . 15	<b>Program perlindungan konsumen dan pengamanan perdagangan</b>	386.857.700,00	358.244.133,00	(28.613.567,00)	92,60	
3.06 . 3.06.01 . 01 . 15 . 04	<i>Operasionalisasi dan pengembangan UPT kemetrollogian daerah</i>	162.722.700,00	155.422.360,00	(7.300.340,00)	95,51	
3.06 . 3.06.01 . 01 . 15 . 04 . 5 . 2 . 2	Belanja Barang dan Jasa	103.863.000,00	98.342.360,00	(5.520.640,00)	94,68	
3.06 . 3.06.01 . 01 . 15 . 04 . 5 . 2 . 3	Belanja Modal	58.859.700,00	57.080.000,00	(1.779.700,00)	96,98	
3.06 . 3.06.01 . 01 . 15 . 05	<i>Pelayanan sidang tera dan tera ulang</i>	74.135.000,00	52.821.773,00	(21.313.227,00)	71,25	
3.06 . 3.06.01 . 01 . 15 . 05 . 5 . 2 . 2	Belanja Barang dan Jasa	74.135.000,00	52.821.773,00	(21.313.227,00)	71,25	
3.06 . 3.06.01 . 01 . 15 . 06	<i>Sosialisasi Ketentuan di Bidang Cukai (DBHCHT)</i>	150.000.000,00	150.000.000,00	0,00	100,00	
3.06 . 3.06.01 . 01 . 15 . 06 . 5 . 2 . 2	Belanja Barang dan Jasa	150.000.000,00	150.000.000,00	0,00	100,00	
3.07 . 3.06.01 . 01 . 16	<b>Program pengembangan industri kecil dan menengah</b>	312.762.000,00	299.998.700,00	(12.763.300,00)	95,92	
3.07 . 3.06.01 . 01 . 16 . 07	<i>Bimbingan Teknis dan Fasilitasi HAKI dan Sertifikat Halal Hasil Industri</i>	90.000.000,00	77.326.800,00	(12.673.200,00)	85,92	
3.07 . 3.06.01 . 01 . 16 . 07 . 5 . 2 . 2	Belanja Barang dan Jasa	90.000.000,00	77.326.800,00	(12.673.200,00)	85,92	
3.07 . 3.06.01 . 01 . 16 . 08	<i>Pelatihan Pengolahan Makanan Ringan</i>	72.762.000,00	72.671.900,00	(90.100,00)	99,88	
3.07 . 3.06.01 . 01 . 16 . 08 . 5 . 2 . 2	Belanja Barang dan Jasa	72.762.000,00	72.671.900,00	(90.100,00)	99,88	
3.07 . 3.06.01 . 01 . 16 . 09	<i>Pelatihan Kerajinan dan Souvenir (DBHCHT)</i>	150.000.000,00	150.000.000,00	0,00	100,00	
3.07 . 3.06.01 . 01 . 16 . 09 . 5 . 2 . 2	Belanja Barang dan Jasa	150.000.000,00	150.000.000,00	0,00	100,00	
3.06 . 3.06.01 . 01 . 17	<b>Program peningkatan dan pengembangan ekspor</b>	1.000.000.000,00	936.843.717,00	(63.156.283,00)	93,68	
3.06 . 3.06.01 . 01 . 17 . 12	<i>Pembangunan promosi perdagangan internasional</i>	700.000.000,00	652.738.117,00	(47.261.883,00)	93,25	
3.06 . 3.06.01 . 01 . 17 . 12 . 5 . 2 . 1	Belanja Pegawai	30.150.000,00	25.890.000,00	(4.260.000,00)	85,87	
3.06 . 3.06.01 . 01 . 17 . 12 . 5 . 2 . 2	Belanja Barang dan Jasa	654.850.000,00	611.848.117,00	(43.001.883,00)	93,43	
3.06 . 3.06.01 . 01 . 17 . 12 . 5 . 2 . 3	Belanja Modal	15.000.000,00	15.000.000,00	0,00	100,00	
3.06 . 3.06.01 . 01 . 17 . 13	<i>Festival Kopi</i>	300.000.000,00	284.105.600,00	(15.894.400,00)	94,70	
3.06 . 3.06.01 . 01 . 17 . 13 . 5 . 2 . 1	Belanja Pegawai	25.380.000,00	25.380.000,00	0,00	100,00	
3.06 . 3.06.01 . 01 . 17 . 13 . 5 . 2 . 2	Belanja Barang dan Jasa	274.620.000,00	258.725.600,00	(15.894.400,00)	94,21	
3.07 . 3.06.01 . 01 . 17	<b>Program peningkatan kemampuan teknologi industri</b>	274.600.000,00	256.696.000,00	(17.904.000,00)	93,48	
3.07 . 3.06.01 . 01 . 17 . 05	<i>Pelatihan pembuatan tenun ulos, diversifikasi corak tenun ulos dan bantuan pemberian peralatan</i>	274.600.000,00	256.696.000,00	(17.904.000,00)	93,48	
3.07 . 3.06.01 . 01 . 17 . 05 . 5 . 2 . 2	Belanja Barang dan Jasa	274.600.000,00	256.696.000,00	(17.904.000,00)	93,48	
3.07 . 3.06.01 . 01 . 18	<b>Program peningkatan efisiensi perdagangan dalam negeri</b>	261.475.000,00	240.239.400,00	(21.235.600,00)	91,88	

KODE REKENING	URAIAN	JUMLAH (Rp)		BERTAMBAH / (BERKURANG)		DASAR HUKUM
		ANGGARAN SETELAH PERUBAHAN	REALISASI	(Rp)	(%)	
1	2	3	4	5 = 4 - 3	6	7
3.07.3.06.01.01.18.06	<i>Peningkatan sistem dan jaringan Informasi perdagangan</i>	70.763.000,00	69.953.000,00	(810.000,00)	98,86	
3.07.3.06.01.01.18.06.5.2.2	<i>Belanja Barang dan Jasa</i>	70.763.000,00	69.953.000,00	(810.000,00)	98,86	
3.07.3.06.01.01.18.08	<i>Pengembangan Jaringan Kerjasama (Temu Usaha)</i>	78.131.000,00	67.391.000,00	(10.740.000,00)	86,25	
3.07.3.06.01.01.18.08.5.2.2	<i>Belanja Barang dan Jasa</i>	78.131.000,00	67.391.000,00	(10.740.000,00)	86,25	
3.07.3.06.01.01.18.09	<i>Pasar Murah/ Operasi Pasar</i>	64.698.000,00	55.698.000,00	(9.000.000,00)	86,09	
3.07.3.06.01.01.18.09.5.2.1	<i>Belanja Pegawai</i>	5.081.440,00	5.081.440,00	0,00	100,00	
3.07.3.06.01.01.18.09.5.2.2	<i>Belanja Barang dan Jasa</i>	59.616.560,00	50.616.560,00	(9.000.000,00)	84,90	
3.07.3.06.01.01.18.10	<i>Pembinaan dan Pengawasan Usaha Waralaba</i>	47.883.000,00	47.197.400,00	(685.600,00)	98,57	
3.07.3.06.01.01.18.10.5.2.2	<i>Belanja Barang dan Jasa</i>	47.883.000,00	47.197.400,00	(685.600,00)	98,57	
3.07.3.06.01.01.19	<b>Program pengembangan sentra-sentra industri potensial</b>	307.885.000,00	304.654.106,00	(3.230.894,00)	98,95	
3.07.3.06.01.01.19.03	<i>Fasilitasi Kegiatan Dewan Kerajinan Nasional Daerah Kabupaten</i>	307.885.000,00	304.654.106,00	(3.230.894,00)	98,95	
3.07.3.06.01.01.19.03.5.2.2	<i>Belanja Barang dan Jasa</i>	307.885.000,00	304.654.106,00	(3.230.894,00)	98,95	
	<b>SURPLUS / (DEFISIT)</b>	(6.235.261.000,00)	(5.707.436.999,00)	527.824.001,00	91,53	

Salinan sesuai dengan aslinya  
KEPALA BAGIAN HUKUM



RUDOL TAMBA, SH  
Pembina Tingkat I (IV/b)  
NIP. 197010221998031006

BUPATI DAIRI,

ttd.

EDDY KELENG ATE BERUTU



**PEMERINTAH KABUPATEN DAIRI**  
**RINCIAN LAPORAN REALISASI ANGGARAN MENURUT URUSAN PEMERINTAHAN DAERAH, ORGANISASI,**  
**PENDAPATAN, BELANJA DAN PEMBIAYAAN**

TAHUN ANGGARAN 2019

Urusan Pemerintahan : 4      Urusan Pemerintahan Fungsi Penunjang  
 Bidang Pemerintahan : 4.01      Administrasi Pemerintahan  
 Unit Organisasi : 4.01.01      Sekretariat Daerah  
 Sub Unit Organisasi : 4.01.01.01      Sekretariat Daerah

KODE REKENING	URAIAN	JUMLAH (Rp)		BERTAMBAH / (BERKURANG)		DASAR HUKUM
		ANGGARAN SETELAH PERUBAHAN	REALISASI	(Rp)	(%)	
1	2	3	4	5 = 4 - 3	6	7
4.01.4.01.01.01.00.00.4	<b>PENDAPATAN</b>	20.000.000,00	25.500.000,00	5.500.000,00	127,50	Perda No. 7 Tahun 2011 tentang Retribusi Daerah
4.01.4.01.01.01.00.00.4.1	<b>PENDAPATAN ASLI DAERAH</b>	20.000.000,00	25.500.000,00	5.500.000,00	127,50	
4.01.4.01.01.01.00.00.4.1.2	Hasil Retribusi Daerah	20.000.000,00	25.500.000,00	5.500.000,00	127,50	
4.01.4.01.01.01.00.00.5	<b>BELANJA</b>	49.322.473.100,00	41.846.424.244,00	(7.476.048.856,00)	84,84	
4.01.4.01.01.01.00.00.5.1	<b>BELANJA TIDAK LANGSUNG</b>	10.083.437.000,00	9.444.525.088,00	(638.911.912,00)	93,66	
4.01.4.01.01.01.00.00.5.1.1	Belanja Pegawai	10.083.437.000,00	9.444.525.088,00	(638.911.912,00)	93,66	
4.01.4.01.01.01.01.01.5.2	<b>BELANJA LANGSUNG</b>	39.239.036.100,00	32.401.899.156,00	(6.837.136.944,00)	82,58	
4.01.4.01.01.01.01	Program Pelayanan Administrasi Perkantoran	16.660.672.000,00	14.886.794.981,00	(1.773.877.019,00)	89,35	
4.01.4.01.01.01.01.01	<i>Penyediaan jasa surat menyurat</i>	59.970.000,00	50.624.000,00	(9.346.000,00)	84,42	
4.01.4.01.01.01.01.01.5.2.2	Belanja Barang dan Jasa	59.970.000,00	50.624.000,00	(9.346.000,00)	84,42	
4.01.4.01.01.01.01.02	<i>Penyediaan jasa komunikasi, sumber daya air dan listrik</i>	6.022.714.000,00	5.884.161.804,00	(138.552.196,00)	97,70	
4.01.4.01.01.01.01.02.5.2.2	Belanja Barang dan Jasa	6.022.714.000,00	5.884.161.804,00	(138.552.196,00)	97,70	
4.01.4.01.01.01.01.06	<i>Penyediaan jasa pemeliharaan dan perizinan kendaraan dinas/operasional</i>	80.676.000,00	27.881.532,00	(52.794.468,00)	34,56	
4.01.4.01.01.01.01.06.5.2.2	Belanja Barang dan Jasa	80.676.000,00	27.881.532,00	(52.794.468,00)	34,56	
4.01.4.01.01.01.01.10	<i>Penyediaan alat tulis kantor</i>	350.000.000,00	345.375.000,00	(4.625.000,00)	98,68	
4.01.4.01.01.01.01.10.5.2.2	Belanja Barang dan Jasa	350.000.000,00	345.375.000,00	(4.625.000,00)	98,68	
4.01.4.01.01.01.01.11	<i>Penyediaan barang cetakan dan penggandaan</i>	385.000.000,00	374.729.200,00	(10.270.800,00)	97,33	
4.01.4.01.01.01.01.11.5.2.2	Belanja Barang dan Jasa	385.000.000,00	374.729.200,00	(10.270.800,00)	97,33	
4.01.4.01.01.01.01.12	<i>Penyediaan komponen instalasi listrik/penerangan bangunan kantor</i>	102.680.400,00	91.696.050,00	(10.984.350,00)	89,30	

KODE REKENING	URAIAN	JUMLAH (Rp)		BERTAMBAH / (BERKURANG)		DASAR HUKUM
		ANGGARAN SETELAH PERUBAHAN	REALISASI	(Rp)	(%)	
1	2	3	4	5 = 4 - 3	6	7
4.01 . 4.01.01 . 01 . 01 . 12 . 5 . 2 . 2	Belanja Barang dan Jasa	102.680.400,00	91.696.050,00	(10.984.350,00)	89,30	
4.01 . 4.01.01 . 01 . 01 . 13	Penyediaan peralatan dan perlengkapan kantor	802.073.000,00	741.373.000,00	(60.700.000,00)	92,43	
4.01 . 4.01.01 . 01 . 01 . 13 . 5 . 2 . 2	Belanja Barang dan Jasa	802.073.000,00	741.373.000,00	(60.700.000,00)	92,43	
4.01 . 4.01.01 . 01 . 01 . 15	Penyediaan bahan bacaan dan peraturan perundang-undangan	146.995.000,00	133.605.000,00	(13.390.000,00)	90,89	
4.01 . 4.01.01 . 01 . 01 . 15 . 5 . 2 . 2	Belanja Barang dan Jasa	146.995.000,00	133.605.000,00	(13.390.000,00)	90,89	
4.01 . 4.01.01 . 01 . 01 . 17	Penyediaan makanan dan minuman	2.900.000.000,00	2.480.442.500,00	(419.557.500,00)	85,53	
4.01 . 4.01.01 . 01 . 01 . 17 . 5 . 2 . 2	Belanja Barang dan Jasa	2.900.000.000,00	2.480.442.500,00	(419.557.500,00)	85,53	
4.01 . 4.01.01 . 01 . 01 . 18	Rapat-rapat koordinasi dan konsultasi ke luar daerah	4.500.000.000,00	3.584.039.665,00	(915.960.335,00)	79,65	
4.01 . 4.01.01 . 01 . 01 . 18 . 5 . 2 . 2	Belanja Barang dan Jasa	4.500.000.000,00	3.584.039.665,00	(915.960.335,00)	79,65	
4.01 . 4.01.01 . 01 . 01 . 19	Penyediaan Jasa Tenaga Pendukung Administrasi/Teknis Perkantoran	1.185.594.600,00	1.055.666.730,00	(129.927.870,00)	89,04	
4.01 . 4.01.01 . 01 . 01 . 19 . 5 . 2 . 1	Belanja Pegawai	1.142.400.000,00	1.020.000.000,00	(122.400.000,00)	89,29	
4.01 . 4.01.01 . 01 . 01 . 19 . 5 . 2 . 2	Belanja Barang dan Jasa	43.194.600,00	35.666.730,00	(7.527.870,00)	82,57	
4.01 . 4.01.01 . 01 . 01 . 20	Fasilitas Administrasi Kepegawalan	28.780.000,00	28.780.000,00	0,00	100,00	
4.01 . 4.01.01 . 01 . 01 . 20 . 5 . 2 . 2	Belanja Barang dan Jasa	28.780.000,00	28.780.000,00	0,00	100,00	
4.01 . 4.01.01 . 01 . 01 . 21	Penyediaan uang lembur PNS	76.189.000,00	75.919.000,00	(270.000,00)	99,65	
4.01 . 4.01.01 . 01 . 01 . 21 . 5 . 2 . 1	Belanja Pegawai	75.000.000,00	74.730.000,00	(270.000,00)	99,64	
4.01 . 4.01.01 . 01 . 01 . 21 . 5 . 2 . 2	Belanja Barang dan Jasa	1.189.000,00	1.189.000,00	0,00	100,00	
4.01 . 4.01.01 . 01 . 01 . 22	Penyediaan jasa laundry	20.000.000,00	12.501.500,00	(7.498.500,00)	62,51	
4.01 . 4.01.01 . 01 . 01 . 22 . 5 . 2 . 2	Belanja Barang dan Jasa	20.000.000,00	12.501.500,00	(7.498.500,00)	62,51	
4.01 . 4.01.01 . 01 . 02	Program Peningkatan Sarana dan Prasarana Aparatur	12.496.995.500,00	9.818.010.603,00	(2.678.984.897,00)	78,56	
4.01 . 4.01.01 . 01 . 02 . 04	Pengadaan mobil jabatan	3.050.220.000,00	2.194.475.250,00	(855.744.750,00)	71,94	
4.01 . 4.01.01 . 01 . 02 . 04 . 5 . 2 . 3	Belanja Modal	3.050.220.000,00	2.194.475.250,00	(855.744.750,00)	71,94	
4.01 . 4.01.01 . 01 . 02 . 05	pengadaan Kendaraan dinas/operasional	1.060.363.000,00	967.215.000,00	(93.148.000,00)	91,22	
4.01 . 4.01.01 . 01 . 02 . 05 . 5 . 2 . 3	Belanja Modal	1.060.363.000,00	967.215.000,00	(93.148.000,00)	91,22	
4.01 . 4.01.01 . 01 . 02 . 07	Pengadaan perlengkapan gedung kantor	1.140.202.000,00	1.001.566.800,00	(138.635.200,00)	87,84	
4.01 . 4.01.01 . 01 . 02 . 07 . 5 . 2 . 2	Belanja Barang dan Jasa	184.800.000,00	163.939.200,00	(20.860.800,00)	88,71	
4.01 . 4.01.01 . 01 . 02 . 07 . 5 . 2 . 3	Belanja Modal	955.402.000,00	837.627.600,00	(117.774.400,00)	87,67	
4.01 . 4.01.01 . 01 . 02 . 08	Pengadaan peralatan rumah jabatan/dinas	1.240.110.000,00	1.218.403.990,00	(21.706.010,00)	98,25	
4.01 . 4.01.01 . 01 . 02 . 08 . 5 . 2 . 2	Belanja Barang dan Jasa	0,00	0,00	0,00	0,00	
4.01 . 4.01.01 . 01 . 02 . 08 . 5 . 2 . 3	Belanja Modal	1.240.110.000,00	1.218.403.990,00	(21.706.010,00)	98,25	
4.01 . 4.01.01 . 01 . 02 . 09	Pengadaan peralatan gedung kantor	528.700.000,00	495.238.250,00	(33.461.750,00)	93,67	

KODE REKENING	URAIAN	JUMLAH (Rp)		BERTAMBAH / (BERKURANG)		DASAR HUKUM
		ANGGARAN SETELAH PERUBAHAN	REALISASI	(Rp)	(%)	
1	2	3	4	5 = 4 - 3	6	7
4.01 . 4.01.01 . 01 . 02 . 09 . 5 . 2 . 3	Belanja Modal	528.700.000,00	495.238.250,00	(33.461.750,00)	93,67	
4.01 . 4.01.01 . 01 . 02 . 20	Pemeliharaan rutin/berkala rumah jabatan	1.062.902.000,00	857.859.206,00	(205.042.794,00)	80,71	
4.01 . 4.01.01 . 01 . 02 . 20 . 5 . 2 . 2	Belanja Barang dan Jasa	1.062.902.000,00	857.859.206,00	(205.042.794,00)	80,71	
4.01 . 4.01.01 . 01 . 02 . 22	Pemeliharaan rutin/berkala gedung kantor	920.000.000,00	870.695.000,00	(49.305.000,00)	94,64	
4.01 . 4.01.01 . 01 . 02 . 22 . 5 . 2 . 2	Belanja Barang dan Jasa	920.000.000,00	870.695.000,00	(49.305.000,00)	94,64	
4.01 . 4.01.01 . 01 . 02 . 23	Pemeliharaan rutin/berkala mobil jabatan	655.926.000,00	404.811.763,00	(251.114.237,00)	61,72	
4.01 . 4.01.01 . 01 . 02 . 23 . 5 . 2 . 2	Belanja Barang dan Jasa	655.926.000,00	404.811.763,00	(251.114.237,00)	61,72	
4.01 . 4.01.01 . 01 . 02 . 24	Pemeliharaan rutin/berkala kendaraan dinas/operasional	1.961.048.000,00	1.177.051.844,00	(783.996.156,00)	60,02	
4.01 . 4.01.01 . 01 . 02 . 24 . 5 . 2 . 2	Belanja Barang dan Jasa	1.961.048.000,00	1.177.051.844,00	(783.996.156,00)	60,02	
4.01 . 4.01.01 . 01 . 02 . 25	Pemeliharaan rutin/berkala perlengkapan rumah jabatan/dinas	123.494.000,00	44.155.000,00	(79.339.000,00)	35,75	
4.01 . 4.01.01 . 01 . 02 . 25 . 5 . 2 . 2	Belanja Barang dan Jasa	123.494.000,00	44.155.000,00	(79.339.000,00)	35,75	
4.01 . 4.01.01 . 01 . 02 . 26	Pemeliharaan rutin/berkala perlengkapan gedung kantor	135.797.500,00	122.647.500,00	(13.150.000,00)	90,32	
4.01 . 4.01.01 . 01 . 02 . 26 . 5 . 2 . 2	Belanja Barang dan Jasa	135.797.500,00	122.647.500,00	(13.150.000,00)	90,32	
4.01 . 4.01.01 . 01 . 02 . 28	Pemeliharaan rutin/berkala peralatan gedung kantor	83.000.000,00	70.850.000,00	(12.150.000,00)	85,36	
4.01 . 4.01.01 . 01 . 02 . 28 . 5 . 2 . 2	Belanja Barang dan Jasa	83.000.000,00	70.850.000,00	(12.150.000,00)	85,36	
4.01 . 4.01.01 . 01 . 02 . 42	Rehabilitasi sedang/berat gedung kantor	255.233.000,00	253.831.000,00	(1.402.000,00)	99,45	
4.01 . 4.01.01 . 01 . 02 . 42 . 5 . 2 . 3	Belanja Modal	255.233.000,00	253.831.000,00	(1.402.000,00)	99,45	
4.01 . 4.01.01 . 01 . 02 . 44	Rehabilitasi sedang/berat kendaraan dinas/operasional	250.000.000,00	134.500.000,00	(115.500.000,00)	53,80	
4.01 . 4.01.01 . 01 . 02 . 44 . 5 . 2 . 2	Belanja Barang dan Jasa	250.000.000,00	134.500.000,00	(115.500.000,00)	53,80	
4.01 . 4.01.01 . 01 . 02 . 45	Pengadaan sepeda motor operasional	30.000.000,00	4.710.000,00	(25.290.000,00)	15,70	
4.01 . 4.01.01 . 01 . 02 . 45 . 5 . 2 . 3	Belanja Modal	30.000.000,00	4.710.000,00	(25.290.000,00)	15,70	
4.01 . 4.01.01 . 01 . 03	Program peningkatan disiplin aparatur	149.494.000,00	148.000.000,00	(1.494.000,00)	99,00	
4.01 . 4.01.01 . 01 . 03 . 02	Pengadaan pakaian dinas beserta perlengkapannya	149.494.000,00	148.000.000,00	(1.494.000,00)	99,00	
4.01 . 4.01.01 . 01 . 03 . 02 . 5 . 2 . 2	Belanja Barang dan Jasa	149.494.000,00	148.000.000,00	(1.494.000,00)	99,00	
4.01 . 4.01.01 . 01 . 05	Program Peningkatan Kapasitas Sumber Daya Aparatur	644.619.000,00	294.855.091,00	(349.763.909,00)	45,74	
4.01 . 4.01.01 . 01 . 05 . 03	Bimbingan teknis implementasi peraturan perundang-undangan	150.000.000,00	6.600.000,00	(143.400.000,00)	4,40	
4.01 . 4.01.01 . 01 . 05 . 03 . 5 . 2 . 2	Belanja Barang dan Jasa	150.000.000,00	6.600.000,00	(143.400.000,00)	4,40	
4.01 . 4.01.01 . 01 . 05 . 04	Pembinaan Teknis Sistem Pengadaan Barang/Jasa Pemerintahan Secara Elektronik	44.619.000,00	37.166.576,00	(7.452.424,00)	83,30	

KODE REKENING	URAIAN	JUMLAH (Rp)		BERTAMBAH / (BERKURANG)		DASAR HUKUM
		ANGGARAN SETELAH PERUBAHAN	REALISASI	(Rp)	(%)	
1	2	3	4	5 = 4 - 3	6	7
4.01 . 4.01.01 . 01 . 05 . 04 . 5 . 2 . 1	Belanja Pegawai	6.800.000,00	6.800.000,00	0,00	100,00	
4.01 . 4.01.01 . 01 . 05 . 04 . 5 . 2 . 2	Belanja Barang dan Jasa	37.819.000,00	30.366.576,00	(7.452.424,00)	80,29	
4.01 . 4.01.01 . 01 . 05 . 05	Pengembangan SDM Bupati dan Wakil Bupati	330.000.000,00	141.423.915,00	(188.576.085,00)	42,86	
4.01 . 4.01.01 . 01 . 05 . 05 . 5 . 2 . 2	Belanja Barang dan Jasa	330.000.000,00	141.423.915,00	(188.576.085,00)	42,86	
4.01 . 4.01.01 . 01 . 05 . 06	Fasilitasi Pembinaan Perangkat dan Aparatur Kecamatan dan Kelurahan	120.000.000,00	109.664.600,00	(10.335.400,00)	91,39	
4.01 . 4.01.01 . 01 . 05 . 06 . 5 . 2 . 2	Belanja Barang dan Jasa	120.000.000,00	109.664.600,00	(10.335.400,00)	91,39	
4.01 . 4.01.01 . 01 . 06	Program peningkatan pengembangan sistem pelaporan capaian kinerja dan keuangan	179.000.000,00	107.400.400,00	(71.599.600,00)	60,00	
4.01 . 4.01.01 . 01 . 06 . 01	Penyusunan laporan capaian kinerja dan ikhtisar realisasi kinerja SKPD	15.000.000,00	11.940.000,00	(3.060.000,00)	79,60	
4.01 . 4.01.01 . 01 . 06 . 01 . 5 . 2 . 2	Belanja Barang dan Jasa	15.000.000,00	11.940.000,00	(3.060.000,00)	79,60	
4.01 . 4.01.01 . 01 . 06 . 02	Penyusunan pelaporan keuangan semesteran	29.000.000,00	16.954.000,00	(12.046.000,00)	58,46	
4.01 . 4.01.01 . 01 . 06 . 02 . 5 . 2 . 2	Belanja Barang dan Jasa	29.000.000,00	16.954.000,00	(12.046.000,00)	58,46	
4.01 . 4.01.01 . 01 . 06 . 05	Penyusunan Renstra OPD	24.000.000,00	10.104.000,00	(13.896.000,00)	42,10	
4.01 . 4.01.01 . 01 . 06 . 05 . 5 . 2 . 2	Belanja Barang dan Jasa	24.000.000,00	10.104.000,00	(13.896.000,00)	42,10	
4.01 . 4.01.01 . 01 . 06 . 06	penyusunan Laporan Realisasi Fisik dan Keuangan	42.000.000,00	7.657.300,00	(34.342.700,00)	18,23	
4.01 . 4.01.01 . 01 . 06 . 06 . 5 . 2 . 2	Belanja Barang dan Jasa	42.000.000,00	7.657.300,00	(34.342.700,00)	18,23	
4.01 . 4.01.01 . 01 . 06 . 07	Penataan administrasi laporan keuangan	69.000.000,00	60.745.100,00	(8.254.900,00)	88,04	
4.01 . 4.01.01 . 01 . 06 . 07 . 5 . 2 . 2	Belanja Barang dan Jasa	69.000.000,00	60.745.100,00	(8.254.900,00)	88,04	
1.06 . 4.01.01 . 01 . 15	Program Pemberdayaan Fakir Miskin, Komunitas Adat Terpencil (KAT) dan Penyandang Masalah Kesejahteraan Sosial (PMKS) Lainnya	0,00	0,00	0,00	0,00	
1.06 . 4.01.01 . 01 . 15 . 12	Koordinasi dan Penyaluran Raskin Bagi Keluarga Miskin	0,00	0,00	0,00	0,00	
1.06 . 4.01.01 . 01 . 15 . 12 . 5 . 2 . 2	Belanja Barang dan Jasa	0,00	0,00	0,00	0,00	
2.14 . 4.01.01 . 01 . 15	Program pengembangan data/informasi/statistik daerah	21.000.000,00	0,00	(21.000.000,00)	0,00	
2.14 . 4.01.01 . 01 . 15 . 05	Penyusunan Paket - Paket diserahkan	21.000.000,00	0,00	(21.000.000,00)	0,00	
2.14 . 4.01.01 . 01 . 15 . 05 . 5 . 2 . 2	Belanja Barang dan Jasa	21.000.000,00	0,00	(21.000.000,00)	0,00	
2.10 . 4.01.01 . 01 . 15	Program Pengembangan Komunikasi, Informasi dan Media Massa	331.079.600,00	213.560.390,00	(117.519.210,00)	64,50	
2.10 . 4.01.01 . 01 . 15 . 14	Pengembangan Informasi / Komunikasi	124.983.600,00	119.641.690,00	(5.341.910,00)	95,73	
2.10 . 4.01.01 . 01 . 15 . 14 . 5 . 2 . 2	Belanja Barang dan Jasa	124.983.600,00	119.641.690,00	(5.341.910,00)	95,73	
2.10 . 4.01.01 . 01 . 15 . 15	Peningkatan Peran Serta Insan Pers Melalui Temu Pers	187.160.000,00	88.322.700,00	(98.837.300,00)	47,19	

KODE REKENING	URAIAN	JUMLAH (Rp)		BERTAMBAH / (BERKURANG)		DASAR HUKUM
		ANGGARAN SETELAH PERUBAHAN	REALISASI	(Rp)	(%)	
1	2	3	4	5 = 4 - 3	6	7
2.10 . 4.01.01 . 01 . 15 . 15 . 5 . 2 . 2	Belanja Barang dan Jasa	187.160.000,00	88.322.700,00	(98.837.300,00)	47,19	
2.10 . 4.01.01 . 01 . 15 . 15	Pengembangan Jaringan Komunikasi dan Informasi Melalui Penerbitan Buku Galery Photo "Bekerja Untuk Rakyat"	18.936.000,00	5.596.000,00	(13.340.000,00)	29,55	
2.10 . 4.01.01 . 01 . 15 . 16 . 5 . 2 . 2	Belanja Barang dan Jasa	18.936.000,00	5.596.000,00	(13.340.000,00)	29,55	
2.12 . 4.01.01 . 01 . 15	<b>Program Peningkatan Promosi dan Kerjasama Investasi</b>	160.000.000,00	102.451.000,00	(57.549.000,00)	64,03	
2.12 . 4.01.01 . 01 . 15 . 12	Fasilitasi dan Koordinasi Kerjasama di Bidang Investasi	50.000.000,00	46.820.000,00	(3.180.000,00)	93,64	
2.12 . 4.01.01 . 01 . 15 . 12 . 5 . 2 . 2	Belanja Barang dan Jasa	50.000.000,00	46.820.000,00	(3.180.000,00)	93,64	
2.12 . 4.01.01 . 01 . 15 . 14	Membina Kerjasama dengan Pihak Non Perbankan untuk Pengelolaan Dana CSR dan Kredit Masyarakat Untuk Usaha	50.000.000,00	6.011.000,00	(43.989.000,00)	12,02	
2.12 . 4.01.01 . 01 . 15 . 14 . 5 . 2 . 2	Belanja Barang dan Jasa	50.000.000,00	6.011.000,00	(43.989.000,00)	12,02	
2.12 . 4.01.01 . 01 . 15 . 15	Pemantauan Pembinaan Usaha Industri Kecil dan Menengah	60.000.000,00	49.620.000,00	(10.380.000,00)	82,70	
2.12 . 4.01.01 . 01 . 15 . 15 . 5 . 2 . 2	Belanja Barang dan Jasa	60.000.000,00	49.620.000,00	(10.380.000,00)	82,70	
2.07 . 4.01.01 . 01 . 16	<b>Program Pengembangan Lembaga Ekonomi Pedesaan</b>	75.000.000,00	42.130.000,00	(32.870.000,00)	56,17	
2.07 . 4.01.01 . 01 . 16 . 05	Fasilitasi permodalan bagi usaha mikro kecil dan menengah di pedesaan	75.000.000,00	42.130.000,00	(32.870.000,00)	56,17	
2.07 . 4.01.01 . 01 . 16 . 05 . 5 . 2 . 2	Belanja Barang dan Jasa	75.000.000,00	42.130.000,00	(32.870.000,00)	56,17	
4.01 . 4.01.01 . 01 . 16	<b>Program peningkatan pelayanan kedinasan kepala daerah/wakil kepala daerah</b>	610.287.000,00	332.365.200,00	(277.921.800,00)	54,46	
4.01 . 4.01.01 . 01 . 16 . 07	Penyusunan LPPD dan ILPPD Pemerintah Kabupaten Dairi	100.000.000,00	83.150.200,00	(16.849.800,00)	83,15	
4.01 . 4.01.01 . 01 . 16 . 07 . 5 . 2 . 2	Belanja Barang dan Jasa	100.000.000,00	83.150.200,00	(16.849.800,00)	83,15	
4.01 . 4.01.01 . 01 . 16 . 08	Pendampingan Kegiatan Pimpinan (Kunker/Inspeksi)	49.500.000,00	49.103.000,00	(397.000,00)	99,20	
4.01 . 4.01.01 . 01 . 16 . 08 . 5 . 2 . 2	Belanja Barang dan Jasa	49.500.000,00	49.103.000,00	(397.000,00)	99,20	
4.01 . 4.01.01 . 01 . 16 . 09	Evaluasi Pelimpahan Kewenangan Kepada Camat	215.187.000,00	200.112.000,00	(15.075.000,00)	92,99	
4.01 . 4.01.01 . 01 . 16 . 09 . 5 . 2 . 2	Belanja Barang dan Jasa	215.187.000,00	200.112.000,00	(15.075.000,00)	92,99	
4.01 . 4.01.01 . 01 . 16 . 10	Fasilitasi Peningkatan Manajemen Pemerintahan Kecamatan	245.600.000,00	0,00	(245.600.000,00)	0,00	
4.01 . 4.01.01 . 01 . 16 . 10 . 5 . 2 . 2	Belanja Barang dan Jasa	245.600.000,00	0,00	(245.600.000,00)	0,00	
1.05 . 4.01.01 . 01 . 17	<b>Program pengembangan wawasan kebangsaan</b>	2.903.442.000,00	2.753.832.950,00	(149.609.050,00)	94,85	
1.05 . 4.01.01 . 01 . 17 . 01	Peningkatan toleransi dan kerukunan dalam kehidupan beragama	2.144.874.000,00	2.027.122.950,00	(117.751.050,00)	94,51	



KODE REKENING	URAIAN	JUMLAH (Rp)		BERTAMBAH / (BERKURANG)		DASAR HUKUM
		ANGGARAN SETELAH PERUBAHAN	REALISASI	(Rp)	(%)	
1	2	3	4	5 = 4 - 3	6	7
1.05 . 4.01.01 . 01 . 17 . 01 . 5 . 2 . 1	Belanja Pegawai	98.280.000,00	92.850.000,00	(5.430.000,00)	94,47	
1.05 . 4.01.01 . 01 . 17 . 01 . 5 . 2 . 2	Belanja Barang dan Jasa	2.046.594.000,00	1.934.272.950,00	(112.321.050,00)	94,51	
1.05 . 4.01.01 . 01 . 17 . 03	<i>Peningkatan kesadaran masyarakat akan nilai-nilai luhur budaya bangsa</i>	559.595.000,00	531.362.000,00	(28.233.000,00)	94,95	
1.05 . 4.01.01 . 01 . 17 . 03 . 5 . 2 . 1	Belanja Pegawai	33.330.000,00	32.630.000,00	(700.000,00)	97,90	
1.05 . 4.01.01 . 01 . 17 . 03 . 5 . 2 . 2	Belanja Barang dan Jasa	526.265.000,00	498.732.000,00	(27.533.000,00)	94,77	
1.05 . 4.01.01 . 01 . 17 . 05	<i>Koordinasi dan fasilitasi peringatan Hari Jadi Kab. Dairi</i>	198.973.000,00	195.348.000,00	(3.625.000,00)	98,18	
1.05 . 4.01.01 . 01 . 17 . 05 . 5 . 2 . 2	Belanja Barang dan Jasa	198.973.000,00	195.348.000,00	(3.625.000,00)	98,18	
4.03 . 4.01.01 . 01 . 17	<b>Program Pengembangan Wilayah Perbatasan</b>	195.722.000,00	172.316.200,00	(23.405.800,00)	88,04	
4.03 . 4.01.01 . 01 . 17 . 01	<i>Koordinasi penyelesaian masalah perbatasan antar Kecamatan dan antar daerah</i>	111.773.000,00	91.282.200,00	(20.490.800,00)	81,67	
4.03 . 4.01.01 . 01 . 17 . 01 . 5 . 2 . 2	Belanja Barang dan Jasa	111.773.000,00	91.282.200,00	(20.490.800,00)	81,67	
4.03 . 4.01.01 . 01 . 17 . 06	<i>Penataan rupa bumi</i>	83.949.000,00	81.034.000,00	(2.915.000,00)	96,53	
4.03 . 4.01.01 . 01 . 17 . 06 . 5 . 2 . 2	Belanja Barang dan Jasa	83.949.000,00	81.034.000,00	(2.915.000,00)	96,53	
3.06 . 4.01.01 . 01 . 18	<b>Program peningkatan efisiensi perdagangan dalam negeri</b>	82.671.000,00	51.416.000,00	(31.255.000,00)	62,19	
3.06 . 4.01.01 . 01 . 18 . 11	<i>Peningkatan Pengawasan Harga Komoditas Pokok dan Barang Penting Lainnya</i>	82.671.000,00	51.416.000,00	(31.255.000,00)	62,19	
3.06 . 4.01.01 . 01 . 18 . 11 . 5 . 2 . 2	Belanja Barang dan Jasa	82.671.000,00	51.416.000,00	(31.255.000,00)	62,19	
2.02 . 4.01.01 . 01 . 18	<b>Program peningkatan peran serta dan kesetaraan jender dalam pembangunan</b>	276.670.000,00	262.049.197,00	(14.620.803,00)	94,72	
2.02 . 4.01.01 . 01 . 18 . 07	<i>Pelaksanaan Kegiatan Dharma Wanita Persatuan</i>	276.670.000,00	262.049.197,00	(14.620.803,00)	94,72	
2.02 . 4.01.01 . 01 . 18 . 07 . 5 . 2 . 2	Belanja Barang dan Jasa	276.670.000,00	262.049.197,00	(14.620.803,00)	94,72	
2.10 . 4.01.01 . 01 . 20	<b>Program Kerjasama Informasi dengan Media Massa</b>	984.763.000,00	722.682.500,00	(262.080.500,00)	73,39	
2.10 . 4.01.01 . 01 . 20 . 01	<i>Penyebarluasan Informasi melalui media elektronik</i>	304.945.000,00	243.675.000,00	(61.270.000,00)	79,91	
2.10 . 4.01.01 . 01 . 20 . 01 . 5 . 2 . 2	Belanja Barang dan Jasa	304.945.000,00	243.675.000,00	(61.270.000,00)	79,91	
2.10 . 4.01.01 . 01 . 20 . 03	<i>Penyebarluasan Informasi Pemerintah Daerah</i>	311.928.000,00	294.777.400,00	(17.150.600,00)	94,50	
2.10 . 4.01.01 . 01 . 20 . 03 . 5 . 2 . 2	Belanja Barang dan Jasa	311.928.000,00	294.777.400,00	(17.150.600,00)	94,50	
2.10 . 4.01.01 . 01 . 20 . 04	<i>Operasi PPID</i>	69.000.000,00	67.026.700,00	(1.973.300,00)	97,14	
2.10 . 4.01.01 . 01 . 20 . 04 . 5 . 2 . 2	Belanja Barang dan Jasa	69.000.000,00	67.026.700,00	(1.973.300,00)	97,14	
2.10 . 4.01.01 . 01 . 20 . 05	<i>Penulisan Menyunting dan Koreksi Serta Memproduksi Informasi Publik</i>	70.000.000,00	50.270.000,00	(19.730.000,00)	71,81	
2.10 . 4.01.01 . 01 . 20 . 05 . 5 . 2 . 2	Belanja Barang dan Jasa	70.000.000,00	50.270.000,00	(19.730.000,00)	71,81	
2.10 . 4.01.01 . 01 . 20 . 06	<i>Peliputan Kegiatan Pemkab Dairi</i>	228.890.000,00	66.933.400,00	(161.956.600,00)	29,24	

KODE REKENING	URAIAN	JUMLAH (Rp)		BERTAMBAH / (BERKURANG)		DASAR HUKUM
		ANGGARAN SETELAH PERUBAHAN	REALISASI	(Rp)	(%)	
1	2	3	4	5 = 4 - 3	6	7
2.10 . 4.01.01 . 01 . 20 . 06 . 5 . 2 . 2	Belanja Barang dan Jasa	228.890.000,00	66.933.400,00	(161.956.600,00)	29,24	
4.03 . 4.01.01 . 01 . 21	<b>Program perencanaan pembangunan daerah</b>	513.692.000,00	397.757.874,00	(115.934.126,00)	77,43	
4.03 . 4.01.01 . 01 . 21 . 11	<i>Koordinasi penyusunan Laporan Kinerja Pemerintah Daerah</i>	180.000.000,00	134.506.805,00	(45.493.195,00)	74,73	
4.03 . 4.01.01 . 01 . 21 . 11 . 5 . 2 . 2	Belanja Barang dan Jasa	180.000.000,00	134.506.805,00	(45.493.195,00)	74,73	
4.03 . 4.01.01 . 01 . 21 . 12	<i>Koordinasi penyusunan laporan Keterangan Pertanggung Jawaban (LKPI)</i>	233.692.000,00	200.682.000,00	(33.010.000,00)	85,87	
4.03 . 4.01.01 . 01 . 21 . 12 . 5 . 2 . 2	Belanja Barang dan Jasa	233.692.000,00	200.682.000,00	(33.010.000,00)	85,87	
4.03 . 4.01.01 . 01 . 21 . 21	<i>Pengendalian Inflasi Daerah</i>	100.000.000,00	62.569.069,00	(37.430.931,00)	62,57	
4.03 . 4.01.01 . 01 . 21 . 21 . 5 . 2 . 2	Belanja Barang dan Jasa	100.000.000,00	62.569.069,00	(37.430.931,00)	62,57	
4.01 . 4.01.01 . 01 . 26	<b>Program Penataan Peraturan Perundang-Undangan</b>	606.794.000,00	384.404.790,00	(222.389.210,00)	63,35	
4.01 . 4.01.01 . 01 . 26 . 05	<i>Publikasi peraturan perundang-undangan</i>	86.745.000,00	9.286.000,00	(77.459.000,00)	10,70	
4.01 . 4.01.01 . 01 . 26 . 05 . 5 . 2 . 2	Belanja Barang dan Jasa	86.745.000,00	9.286.000,00	(77.459.000,00)	10,70	
4.01 . 4.01.01 . 01 . 26 . 06	<i>Kajian peraturan perundang-undangan daerah terhadap peraturan perundang-undangan yang baru, lebih tinggi dan keserasian antar peraturan peundang-undangan daerah</i>	43.341.000,00	18.383.000,00	(24.958.000,00)	42,41	
4.01 . 4.01.01 . 01 . 26 . 06 . 5 . 2 . 2	Belanja Barang dan Jasa	43.341.000,00	18.383.000,00	(24.958.000,00)	42,41	
4.01 . 4.01.01 . 01 . 26 . 07	<i>Pelaksanaan Evaluasi Kelembagaan</i>	145.000.000,00	124.190.000,00	(20.810.000,00)	85,65	
4.01 . 4.01.01 . 01 . 26 . 07 . 5 . 2 . 2	Belanja Barang dan Jasa	145.000.000,00	124.190.000,00	(20.810.000,00)	85,65	
4.01 . 4.01.01 . 01 . 26 . 08	<i>Penyusunan Uraian Tugas</i>	45.450.000,00	45.450.000,00	0,00	100,00	
4.01 . 4.01.01 . 01 . 26 . 08 . 5 . 2 . 2	Belanja Barang dan Jasa	45.450.000,00	45.450.000,00	0,00	100,00	
4.01 . 4.01.01 . 01 . 26 . 14	<i>Fasilitasi Penyusunan Produk Hukum Daerah</i>	286.258.000,00	187.095.790,00	(99.162.210,00)	65,36	
4.01 . 4.01.01 . 01 . 26 . 14 . 5 . 2 . 2	Belanja Barang dan Jasa	286.258.000,00	187.095.790,00	(99.162.210,00)	65,36	
4.01 . 4.01.01 . 01 . 28	<b>Program Peningkatan dan Pengembangan Pengelolaan Keuangan Daerah</b>	204.000.000,00	155.583.000,00	(48.417.000,00)	76,27	
4.01 . 4.01.01 . 01 . 28 . 17	<i>Monitoring Aset Daerah</i>	20.000.000,00	19.975.000,00	(25.000,00)	99,88	
4.01 . 4.01.01 . 01 . 28 . 17 . 5 . 2 . 2	Belanja Barang dan Jasa	20.000.000,00	19.975.000,00	(25.000,00)	99,88	
4.01 . 4.01.01 . 01 . 28 . 35	<i>Penyusunan Analisa Standar Belanja</i>	70.000.000,00	34.806.000,00	(35.194.000,00)	49,72	
4.01 . 4.01.01 . 01 . 28 . 35 . 5 . 2 . 2	Belanja Barang dan Jasa	70.000.000,00	34.806.000,00	(35.194.000,00)	49,72	
4.01 . 4.01.01 . 01 . 28 . 36	<i>Penyusunan Standar Satuan Harga</i>	84.000.000,00	71.490.000,00	(12.510.000,00)	85,11	
4.01 . 4.01.01 . 01 . 28 . 36 . 5 . 2 . 2	Belanja Barang dan Jasa	84.000.000,00	71.490.000,00	(12.510.000,00)	85,11	
4.01 . 4.01.01 . 01 . 28 . 37	<i>Inventarisasi berkala barang milik sekretariat daerah</i>	30.000.000,00	29.312.000,00	(688.000,00)	97,71	

KODE REKENING	URAIAN	JUMLAH (Rp)		BERTAMBAH / (BERKURANG)		DASAR HUKUM
		ANGGARAN SETELAH PERUBAHAN	REALISASI	(Rp)	(%)	
1	2	3	4	5 = 4 - 3	6	7
4.01 . 4.01.01 . 01 . 28 . 37 . 5 . 2 . 2	Belanja Barang dan Jasa	30.000.000,00	29.312.000,00	(688.000,00)	97,71	
4.01 . 4.01.01 . 01 . 31	<b>Program Peningkatan Sistem Pengawasan Internal dan Pengendalian Pelaksanaan Kebijakan KDH</b>	787.765.000,00	638.520.219,00	(149.244.781,00)	81,05	
4.01 . 4.01.01 . 01 . 31 . 01	<i>Percepatan Pelaksana Penerapan dan Pencapaian Standar Pelayanan Minimal (SPM)</i>	60.000.000,00	52.383.400,00	(7.616.600,00)	87,31	
4.01 . 4.01.01 . 01 . 31 . 01 . 5 . 2 . 2	Belanja Barang dan Jasa	60.000.000,00	52.383.400,00	(7.616.600,00)	87,31	
4.01 . 4.01.01 . 01 . 31 . 02	<i>Penyusunan Indeks Kepuasan Masyarakat</i>	120.000.000,00	104.123.600,00	(15.876.400,00)	86,77	
4.01 . 4.01.01 . 01 . 31 . 02 . 5 . 2 . 1	Belanja Pegawai	13.600.000,00	13.600.000,00	0,00	100,00	
4.01 . 4.01.01 . 01 . 31 . 02 . 5 . 2 . 2	Belanja Barang dan Jasa	106.400.000,00	90.523.600,00	(15.876.400,00)	85,08	
4.01 . 4.01.01 . 01 . 31 . 03	<i>Penyusunan Maturitas Sistem pengendalian Intern Pemerintah</i>	123.765.000,00	120.624.600,00	(3.140.400,00)	97,46	
4.01 . 4.01.01 . 01 . 31 . 03 . 5 . 2 . 2	Belanja Barang dan Jasa	123.765.000,00	120.624.600,00	(3.140.400,00)	97,46	
4.01 . 4.01.01 . 01 . 31 . 04	<i>Komisi Pengawasan Pupuk Bersubsidi Kab. Dairi</i>	58.000.000,00	56.733.226,00	(1.266.774,00)	97,82	
4.01 . 4.01.01 . 01 . 31 . 04 . 5 . 2 . 2	Belanja Barang dan Jasa	58.000.000,00	56.733.226,00	(1.266.774,00)	97,82	
4.01 . 4.01.01 . 01 . 31 . 05	<i>Pengawasan dan Monitoring Peredaran dan Distribusi Minyak dan Gas</i>	40.000.000,00	36.885.000,00	(3.115.000,00)	92,21	
4.01 . 4.01.01 . 01 . 31 . 05 . 5 . 2 . 2	Belanja Barang dan Jasa	40.000.000,00	36.885.000,00	(3.115.000,00)	92,21	
4.01 . 4.01.01 . 01 . 31 . 06	<i>Pembinaan, Pengawasan Monitoring dan Evaluasi Perusahaan Daerah/BUMD Kab. Dairi</i>	130.000.000,00	123.586.689,00	(6.413.311,00)	95,07	
4.01 . 4.01.01 . 01 . 31 . 06 . 5 . 2 . 2	Belanja Barang dan Jasa	130.000.000,00	123.586.689,00	(6.413.311,00)	95,07	
4.01 . 4.01.01 . 01 . 31 . 07	<i>Kegiatan Satgas Sapu Bersih Pungutan Liar</i>	116.000.000,00	83.905.000,00	(32.095.000,00)	72,33	
4.01 . 4.01.01 . 01 . 31 . 07 . 5 . 2 . 2	Belanja Barang dan Jasa	116.000.000,00	83.905.000,00	(32.095.000,00)	72,33	
4.01 . 4.01.01 . 01 . 31 . 10	<i>Seleksi Direksi PD. Pasar Kabupaten Dairi</i>	140.000.000,00	60.278.704,00	(79.721.296,00)	43,06	
4.01 . 4.01.01 . 01 . 31 . 10 . 5 . 2 . 1	Belanja Pegawai	71.350.000,00	20.140.000,00	(51.210.000,00)	28,23	
4.01 . 4.01.01 . 01 . 31 . 10 . 5 . 2 . 2	Belanja Barang dan Jasa	68.650.000,00	40.138.704,00	(28.511.296,00)	58,47	
4.01 . 4.01.01 . 01 . 32	<b>Program Mengintensikan Penanganan Pengaduan Masyarakat</b>	272.440.000,00	78.294.000,00	(194.146.000,00)	28,74	
4.01 . 4.01.01 . 01 . 32 . 01	<i>Fasilitasi Penyelesaian Sengketa Hukum</i>	272.440.000,00	78.294.000,00	(194.146.000,00)	28,74	
4.01 . 4.01.01 . 01 . 32 . 01 . 5 . 2 . 2	Belanja Barang dan Jasa	272.440.000,00	78.294.000,00	(194.146.000,00)	28,74	
4.01 . 4.01.01 . 01 . 33	<b>Program Optimalisasi Pemanfaatan Teknologi Informasi</b>	1.007.945.000,00	803.937.944,00	(204.007.056,00)	79,76	
4.01 . 4.01.01 . 01 . 33 . 01	<i>Pelaksanaan Layanan Pengadaan Barang / Jasa</i>	723.945.000,00	530.240.200,00	(193.704.800,00)	73,24	
4.01 . 4.01.01 . 01 . 33 . 01 . 5 . 2 . 1	Belanja Pegawai	669.360.000,00	485.260.000,00	(184.100.000,00)	72,50	
4.01 . 4.01.01 . 01 . 33 . 01 . 5 . 2 . 2	Belanja Barang dan Jasa	54.585.000,00	44.980.200,00	(9.604.800,00)	82,40	

KODE REKENING	URAIAN	JUMLAH (Rp)		BERTAMBAH / (BERKURANG)		DASAR HUKUM
		ANGGARAN SETELAH PERUBAHAN	REALISASI	(Rp)	(%)	
1	2	3	4	5 = 4 - 3	6	7
4.01 . 4.01.01 . 01 . 33 . 02	<i>Pengembangan Sistem Pengadaan Barang dan Jasa Secara Elektronik (E- Procurement)</i>	284.000.000,00	273.697.744,00	(10.302.256,00)	96,37	
4.01 . 4.01.01 . 01 . 33 . 02 . 5 . 2 . 1	Belanja Pegawai	182.400.000,00	182.400.000,00	0,00	100,00	
4.01 . 4.01.01 . 01 . 33 . 02 . 5 . 2 . 2	Belanja Barang dan Jasa	101.600.000,00	91.297.744,00	(10.302.256,00)	89,86	
1.02 . 4.01.01 . 01 . 33	<b>Program Pelayanan Kesehatan</b>	30.000.000,00	1.232.500,00	(28.767.500,00)	4,11	
1.02 . 4.01.01 . 01 . 33 . 01	<i>Pengembangan Pelayanan Kesehatan</i>	30.000.000,00	1.232.500,00	(28.767.500,00)	4,11	
1.02 . 4.01.01 . 01 . 33 . 01 . 5 . 2 . 2	Belanja Barang dan Jasa	30.000.000,00	1.232.500,00	(28.767.500,00)	4,11	
4.01 . 4.01.01 . 01 . 34	<b>Program Pengawasan Jasa Kontruksi</b>	44.985.000,00	34.304.317,00	(10.680.683,00)	76,26	
4.01 . 4.01.01 . 01 . 34 . 01	<i>Pengawasan Terhadap Perijinan Jasa Kontruksi</i>	44.985.000,00	34.304.317,00	(10.680.683,00)	76,26	
4.01 . 4.01.01 . 01 . 34 . 01 . 5 . 2 . 2	Belanja Barang dan Jasa	44.985.000,00	34.304.317,00	(10.680.683,00)	76,26	
	<b>SURPLUS / (DEFISIT)</b>	(49.302.473.100,00)	(41.820.924.244,00)	7.481.548.856,00	84,83	

Salinan sesuai dengan aslinya  
KEPALA BAGIAN HUKUM



RUDOL TAMBA, SH  
Pembina Tingkat I (IV/b)  
NIP. 197010221998031006

BUPATI DAIRI,

ttd.

EDDY KELENG ATE BERUTU



**PEMERINTAH KABUPATEN DAIRI**  
**RINCIAN LAPORAN REALISASI ANGGARAN MENURUT URUSAN PEMERINTAHAN DAERAH, ORGANISASI,**  
**PENDAPATAN, BELANJA DAN PEMBIAYAAN**  
 TAHUN ANGGARAN 2019

Urusan Pemerintahan : 4                      Urusan Pemerintahan Fungsi Penunjang  
 Bidang Pemerintahan : 4.01                Administrasi Pemerintahan  
 Unit Organisasi : 4.01.02                Sekretariat DPRD  
 Sub Unit Organisasi : 4.01.02.01        Sekretariat DPRD

KODE REKENING	URAIAN	JUMLAH (Rp)		BERTAMBAH / (BERKURANG)		DASAR HUKUM
		ANGGARAN SETELAH PERUBAHAN	REALISASI	(Rp)	(%)	
1	2	3	4	5 = 4 - 3	6	7
4.01.4.01.02.01.00.00.5	<b>BELANJA</b>	35.926.373.100,00	29.275.910.062,00	(6.650.463.038,00)	81,49	
4.01.4.01.02.01.00.00.5.1	<b>BELANJA TIDAK LANGSUNG</b>	18.141.017.000,00	16.904.323.116,00	(1.236.693.884,00)	93,18	
4.01.4.01.02.01.00.00.5.1.1	Belanja Pegawai	18.141.017.000,00	16.904.323.116,00	(1.236.693.884,00)	93,18	
4.01.4.01.02.01.01.02.5.2	<b>BELANJA LANGSUNG</b>	17.785.356.100,00	12.371.586.946,00	(5.413.769.154,00)	69,56	
4.01.4.01.02.01.01	Program Pelayanan Administrasi Perkantoran	2.731.933.100,00	1.822.005.633,00	(909.927.467,00)	66,69	
4.01.4.01.02.01.01.02	<i>Penyediaan jasa komunikasi, sumber daya air dan listrik</i>	77.660.000,00	36.159.662,00	(41.500.338,00)	46,56	
4.01.4.01.02.01.01.02.5.2.2	Belanja Barang dan Jasa	77.660.000,00	36.159.662,00	(41.500.338,00)	46,56	
4.01.4.01.02.01.01.06	<i>Penyediaan jasa pemeliharaan dan perizinan kendaraan dinas/operasional</i>	12.494.000,00	5.612.000,00	(6.882.000,00)	44,92	
4.01.4.01.02.01.01.06.5.2.2	Belanja Barang dan Jasa	12.494.000,00	5.612.000,00	(6.882.000,00)	44,92	
4.01.4.01.02.01.01.10	<i>Penyediaan alat tulis kantor</i>	105.734.000,00	100.232.300,00	(5.501.700,00)	94,80	
4.01.4.01.02.01.01.10.5.2.2	Belanja Barang dan Jasa	105.734.000,00	100.232.300,00	(5.501.700,00)	94,80	
4.01.4.01.02.01.01.11	<i>Penyediaan barang cetakan dan penggandaan</i>	129.687.000,00	81.382.200,00	(48.304.800,00)	62,75	
4.01.4.01.02.01.01.11.5.2.2	Belanja Barang dan Jasa	129.687.000,00	81.382.200,00	(48.304.800,00)	62,75	
4.01.4.01.02.01.01.12	<i>Penyediaan komponen instalasi listrik/penerangan bangunan kantor</i>	12.648.000,00	12.279.450,00	(368.550,00)	97,09	
4.01.4.01.02.01.01.12.5.2.2	Belanja Barang dan Jasa	12.648.000,00	12.279.450,00	(368.550,00)	97,09	
4.01.4.01.02.01.01.13	<i>Penyediaan peralatan dan perlengkapan kantor</i>	127.039.500,00	87.736.800,00	(39.302.700,00)	69,06	
4.01.4.01.02.01.01.13.5.2.2	Belanja Barang dan Jasa	127.039.500,00	87.736.800,00	(39.302.700,00)	69,06	
4.01.4.01.02.01.01.15	<i>Penyediaan bahan bacaan dan peraturan perundang-undangan</i>	7.200.000,00	7.155.000,00	(45.000,00)	99,38	
4.01.4.01.02.01.01.15.5.2.2	Belanja Barang dan Jasa	7.200.000,00	7.155.000,00	(45.000,00)	99,38	
4.01.4.01.02.01.01.17	<i>Penyediaan makanan dan minuman</i>	897.100.000,00	453.739.000,00	(443.361.000,00)	50,58	

KODE REKENING	URAIAN	JUMLAH (Rp)		BERTAMBAH / (BERKURANG)		DASAR HUKUM
		ANGGARAN SETELAH PERUBAHAN	REALISASI	(Rp)	(%)	
1	2	3	4	5 = 4 - 3	6	7
4.01 . 4.01.02 . 01 . 01 . 17 . 5 . 2 . 2	Belanja Barang dan Jasa	897.100.000,00	453.739.000,00	(443.361.000,00)	50,58	
4.01 . 4.01.02 . 01 . 01 . 18	<i>Rapat-rapat koordinasi dan konsultasi ke luar daerah</i>	1.235.530.000,00	922.109.221,00	(313.420.779,00)	74,63	
4.01 . 4.01.02 . 01 . 01 . 18 . 5 . 2 . 2	Belanja Barang dan Jasa	1.235.530.000,00	922.109.221,00	(313.420.779,00)	74,63	
4.01 . 4.01.02 . 01 . 01 . 19	<i>Penyediaan Jasa Tenaga Pendukung Administrasi/Teknis Perkantoran</i>	126.840.600,00	115.600.000,00	(11.240.600,00)	91,14	
4.01 . 4.01.02 . 01 . 01 . 19 . 5 . 2 . 1	Belanja Pegawai	122.400.000,00	115.600.000,00	(6.800.000,00)	94,44	
4.01 . 4.01.02 . 01 . 01 . 19 . 5 . 2 . 2	Belanja Barang dan Jasa	4.440.600,00	0,00	(4.440.600,00)	0,00	
4.01 . 4.01.02 . 01 . 02	<b>Program Peningkatan Sarana dan Prasarana Aparatur</b>	1.624.652.000,00	1.250.877.545,00	(373.774.455,00)	76,99	
4.01 . 4.01.02 . 01 . 02 . 07	<i>Pengadaan perlengkapan gedung kantor</i>	24.645.000,00	24.645.000,00	0,00	100,00	
4.01 . 4.01.02 . 01 . 02 . 07 . 5 . 2 . 3	Belanja Modal	24.645.000,00	24.645.000,00	0,00	100,00	
4.01 . 4.01.02 . 01 . 02 . 09	<i>Pengadaan peralatan gedung kantor</i>	57.627.000,00	46.082.000,00	(11.545.000,00)	79,97	
4.01 . 4.01.02 . 01 . 02 . 09 . 5 . 2 . 3	Belanja Modal	57.627.000,00	46.082.000,00	(11.545.000,00)	79,97	
4.01 . 4.01.02 . 01 . 02 . 10	<i>Pengadaan mebeleur</i>	119.676.000,00	33.000.000,00	(86.676.000,00)	27,57	
4.01 . 4.01.02 . 01 . 02 . 10 . 5 . 2 . 3	Belanja Modal	119.676.000,00	33.000.000,00	(86.676.000,00)	27,57	
4.01 . 4.01.02 . 01 . 02 . 11	<i>Pengadaan Peralatan Studio dan Komunikasi</i>	39.177.000,00	0,00	(39.177.000,00)	0,00	
4.01 . 4.01.02 . 01 . 02 . 11 . 5 . 2 . 3	Belanja Modal	39.177.000,00	0,00	(39.177.000,00)	0,00	
4.01 . 4.01.02 . 01 . 02 . 24	<i>Pemeliharaan rutin/berkala kendaraan dinas/operasional</i>	338.527.000,00	152.750.545,00	(185.776.455,00)	45,12	
4.01 . 4.01.02 . 01 . 02 . 24 . 5 . 2 . 2	Belanja Barang dan Jasa	338.527.000,00	152.750.545,00	(185.776.455,00)	45,12	
4.01 . 4.01.02 . 01 . 02 . 42	<i>Rehabilitasi sedang/berat gedung kantor</i>	1.045.000.000,00	994.400.000,00	(50.600.000,00)	95,16	
4.01 . 4.01.02 . 01 . 02 . 42 . 5 . 2 . 3	Belanja Modal	1.045.000.000,00	994.400.000,00	(50.600.000,00)	95,16	
4.01 . 4.01.02 . 01 . 03	<b>Program peningkatan disiplin aparatur</b>	973.425.000,00	693.004.235,00	(280.420.765,00)	71,19	
4.01 . 4.01.02 . 01 . 03 . 02	<i>Pengadaan pakaian dinas beserta perlengkapannya</i>	892.925.000,00	614.079.235,00	(278.845.765,00)	68,77	
4.01 . 4.01.02 . 01 . 03 . 02 . 5 . 2 . 2	Belanja Barang dan Jasa	892.925.000,00	614.079.235,00	(278.845.765,00)	68,77	
4.01 . 4.01.02 . 01 . 03 . 05	<i>Pengadaan pakaian khusus hari-hari tertentu</i>	80.500.000,00	78.925.000,00	(1.575.000,00)	98,04	
4.01 . 4.01.02 . 01 . 03 . 05 . 5 . 2 . 2	Belanja Barang dan Jasa	80.500.000,00	78.925.000,00	(1.575.000,00)	98,04	
4.01 . 4.01.02 . 01 . 05	<b>Program Peningkatan Kapasitas Sumber Daya Aparatur</b>	227.840.000,00	88.630.000,00	(139.210.000,00)	38,90	
4.01 . 4.01.02 . 01 . 05 . 03	<i>Bimbingan teknis implementasi peraturan perundang-undangan</i>	227.840.000,00	88.630.000,00	(139.210.000,00)	38,90	
4.01 . 4.01.02 . 01 . 05 . 03 . 5 . 2 . 2	Belanja Barang dan Jasa	227.840.000,00	88.630.000,00	(139.210.000,00)	38,90	
4.01 . 4.01.02 . 01 . 06	<b>Program peningkatan pengembangan sistem pelaporan capaian kinerja dan keuangan</b>	22.015.000,00	13.129.900,00	(8.885.100,00)	59,64	

KODE REKENING	URAIAN	JUMLAH (Rp)		BERTAMBAH / (BERKURANG)		DASAR HUKUM
		ANGGARAN SETELAH PERUBAHAN	REALISASI	(Rp)	(%)	
1	2	3	4	5 = 4 - 3	6	7
4.01 . 4.01.02 . 01 . 06 . 01	<i>Penyusunan laporan capaian kinerja dan ikhtisar realisasi kinerja SKPD</i>	12.000.000,00	8.311.800,00	(3.688.200,00)	69,27	
4.01 . 4.01.02 . 01 . 06 . 01 . 5 . 2 . 2	<i>Belanja Barang dan Jasa</i>	12.000.000,00	8.311.800,00	(3.688.200,00)	69,27	
4.01 . 4.01.02 . 01 . 06 . 05	<i>Penyusunan Renstra OPD</i>	10.015.000,00	4.818.100,00	(5.196.900,00)	48,11	
4.01 . 4.01.02 . 01 . 06 . 05 . 5 . 2 . 2	<i>Belanja Barang dan Jasa</i>	10.015.000,00	4.818.100,00	(5.196.900,00)	48,11	
4.01 . 4.01.02 . 01 . 07	<b>Program Fasilitas Kehumasan</b>	83.725.000,00	0,00	(83.725.000,00)	0,00	
4.01 . 4.01.02 . 01 . 07 . 01	<i>Publikasi dan Dokumentasi Kegiatan DPRD</i>	36.450.000,00	0,00	(36.450.000,00)	0,00	
4.01 . 4.01.02 . 01 . 07 . 01 . 5 . 2 . 2	<i>Belanja Barang dan Jasa</i>	36.450.000,00	0,00	(36.450.000,00)	0,00	
4.01 . 4.01.02 . 01 . 07 . 02	<i>Penyebarluasan Informasi DPRD Kabupaten Dairi</i>	47.275.000,00	0,00	(47.275.000,00)	0,00	
4.01 . 4.01.02 . 01 . 07 . 02 . 5 . 2 . 2	<i>Belanja Barang dan Jasa</i>	47.275.000,00	0,00	(47.275.000,00)	0,00	
4.01 . 4.01.02 . 01 . 15	<b>Program peningkatan kapasitas lembaga perwakilan rakyat daerah</b>	11.911.766.000,00	8.503.939.633,00	(3.407.826.367,00)	71,39	
4.01 . 4.01.02 . 01 . 15 . 02	<i>Hearing/dialog dan koordinasi dengan pejabat pemerintah daerah dan tokoh masyarakat/tokoh agama</i>	70.100.000,00	18.025.000,00	(52.075.000,00)	25,71	
4.01 . 4.01.02 . 01 . 15 . 02 . 5 . 2 . 2	<i>Belanja Barang dan Jasa</i>	70.100.000,00	18.025.000,00	(52.075.000,00)	25,71	
4.01 . 4.01.02 . 01 . 15 . 03	<i>Rapat-rapat alat kelengkapan dewan</i>	49.356.000,00	39.189.000,00	(10.167.000,00)	79,40	
4.01 . 4.01.02 . 01 . 15 . 03 . 5 . 2 . 2	<i>Belanja Barang dan Jasa</i>	49.356.000,00	39.189.000,00	(10.167.000,00)	79,40	
4.01 . 4.01.02 . 01 . 15 . 04	<i>Rapat-rapat paripurna</i>	379.225.000,00	295.485.000,00	(83.740.000,00)	77,92	
4.01 . 4.01.02 . 01 . 15 . 04 . 5 . 2 . 2	<i>Belanja Barang dan Jasa</i>	379.225.000,00	295.485.000,00	(83.740.000,00)	77,92	
4.01 . 4.01.02 . 01 . 15 . 05	<i>Kegiatan Reses</i>	1.885.785.000,00	477.595.000,00	(1.408.190.000,00)	25,33	
4.01 . 4.01.02 . 01 . 15 . 05 . 5 . 2 . 2	<i>Belanja Barang dan Jasa</i>	1.885.785.000,00	477.595.000,00	(1.408.190.000,00)	25,33	
4.01 . 4.01.02 . 01 . 15 . 06	<i>Kunjungan kerja pimpinan dan anggota DPRD dalam daerah</i>	228.280.000,00	89.680.000,00	(138.600.000,00)	39,29	
4.01 . 4.01.02 . 01 . 15 . 06 . 5 . 2 . 2	<i>Belanja Barang dan Jasa</i>	228.280.000,00	89.680.000,00	(138.600.000,00)	39,29	
4.01 . 4.01.02 . 01 . 15 . 07	<i>Peningkatan kapasitas pimpinan dan anggota DPRD</i>	9.299.020.000,00	7.583.965.633,00	(1.715.054.367,00)	81,56	
4.01 . 4.01.02 . 01 . 15 . 07 . 5 . 2 . 2	<i>Belanja Barang dan Jasa</i>	9.299.020.000,00	7.583.965.633,00	(1.715.054.367,00)	81,56	
1.02 . 4.01.02 . 01 . 33	<b>Program Pelayanan Kesehatan</b>	210.000.000,00	0,00	(210.000.000,00)	0,00	
1.02 . 4.01.02 . 01 . 33 . 01	<i>Pengembangan Pelayanan Kesehatan</i>	210.000.000,00	0,00	(210.000.000,00)	0,00	
1.02 . 4.01.02 . 01 . 33 . 01 . 5 . 2 . 2	<i>Belanja Barang dan Jasa</i>	210.000.000,00	0,00	(210.000.000,00)	0,00	
	<b>SURPLUS / (DEFISIT)</b>	<b>(35.926.373.100,00)</b>	<b>(29.275.910.062,00)</b>	<b>6.650.463.038,00</b>	<b>81,49</b>	

KODE REKENING	URAIAN	JUMLAH (Rp)		BERTAMBAH / (BERKURANG)		DASAR HUKUM
		ANGGARAN SETELAH PERUBAHAN	REALISASI	(Rp)	(%)	
1	2	3	4	5 = 4 - 3	6	7

Salinan sesuai dengan aslinya  
KEPALA BAGIAN HUKUM



RUDOL TAMBA, SH  
Pembina Tingkat I (IV/b)  
NIP. 197010221998031006

BUPATI DAIRI,

ttd.

EDDY KELENG ATE BERUTU





**PEMERINTAH KABUPATEN DAIRI**  
**RINCIAN LAPORAN REALISASI ANGGARAN MENURUT URUSAN PEMERINTAHAN DAERAH, ORGANISASI,**  
**PENDAPATAN, BELANJA DAN PEMBIAYAAN**  
 TAHUN ANGGARAN 2019

Urusan Pemerintahan : 4      Urusan Pemerintahan Fungsi Penunjang  
 Bidang Pemerintahan : 4.01      Administrasi Pemerintahan  
 Unit Organisasi : 4.01.03      Kecamatan Sidikalang  
 Sub Unit Organisasi : 4.01.03.01      Kecamatan Sidikalang

KODE REKENING	URAIAN	JUMLAH (Rp)		BERTAMBAH / (BERKURANG)		DASAR HUKUM
		ANGGARAN SETELAH PERUBAHAN	REALISASI	(Rp)	(%)	
1	2	3	4	5 = 4 - 3	6	7
4.01.4.01.03.01.00.00.5	<b>BELANJA</b>	8.852.021.700,00	5.492.318.421,00	(3.359.703.279,00)	62,05	
4.01.4.01.03.01.00.00.5.1	<b>BELANJA TIDAK LANGSUNG</b>	4.418.833.000,00	4.075.900.905,00	(342.932.095,00)	92,24	
4.01.4.01.03.01.00.00.5.1.1	Belanja Pegawai	4.418.833.000,00	4.075.900.905,00	(342.932.095,00)	92,24	
4.01.4.01.03.01.01.01.5.2	<b>BELANJA LANGSUNG</b>	4.433.188.700,00	1.416.417.516,00	(3.016.771.184,00)	31,95	
4.01.4.01.03.01.01	Program Pelayanan Administrasi Perkantoran	868.590.200,00	806.852.666,00	(61.737.534,00)	92,89	
4.01.4.01.03.01.01.01	<i>Penyediaan jasa surat menyurat</i>	2.220.000,00	2.220.000,00	0,00	100,00	
4.01.4.01.03.01.01.01.5.2.2	Belanja Barang dan Jasa	2.220.000,00	2.220.000,00	0,00	100,00	
4.01.4.01.03.01.01.02	<i>Penyediaan jasa komunikasi, sumber daya air dan listrik</i>	33.160.000,00	20.691.429,00	(12.468.571,00)	62,40	
4.01.4.01.03.01.01.02.5.2.2	Belanja Barang dan Jasa	33.160.000,00	20.691.429,00	(12.468.571,00)	62,40	
4.01.4.01.03.01.01.03	<i>Penyediaan jasa peralatan dan perlengkapan kantor</i>	20.000.000,00	20.000.000,00	0,00	100,00	
4.01.4.01.03.01.01.03.5.2.2	Belanja Barang dan Jasa	20.000.000,00	20.000.000,00	0,00	100,00	
4.01.4.01.03.01.01.06	<i>Penyediaan jasa pemeliharaan dan perizinan kendaraan dinas/operasional</i>	5.400.000,00	1.098.587,00	(4.301.413,00)	20,34	
4.01.4.01.03.01.01.06.5.2.2	Belanja Barang dan Jasa	5.400.000,00	1.098.587,00	(4.301.413,00)	20,34	
4.01.4.01.03.01.01.10	<i>Penyediaan alat tulis kantor</i>	113.515.000,00	113.339.000,00	(176.000,00)	99,84	
4.01.4.01.03.01.01.10.5.2.2	Belanja Barang dan Jasa	113.515.000,00	113.339.000,00	(176.000,00)	99,84	
4.01.4.01.03.01.01.11	<i>Penyediaan barang cetakan dan penggandaan</i>	52.442.000,00	50.242.000,00	(2.200.000,00)	95,80	
4.01.4.01.03.01.01.11.5.2.2	Belanja Barang dan Jasa	52.442.000,00	50.242.000,00	(2.200.000,00)	95,80	
4.01.4.01.03.01.01.12	<i>Penyediaan komponen instalasi listrik/penerangan bangunan kantor</i>	32.373.000,00	32.373.000,00	0,00	100,00	
4.01.4.01.03.01.01.12.5.2.2	Belanja Barang dan Jasa	32.373.000,00	32.373.000,00	0,00	100,00	
4.01.4.01.03.01.01.17	<i>Penyediaan makanan dan minuman</i>	99.000.000,00	98.967.000,00	(33.000,00)	99,97	

KODE REKENING	URAIAN	JUMLAH (Rp)		BERTAMBAH / (BERKURANG)		DASAR HUKUM
		ANGGARAN SETELAH PERUBAHAN	REALISASI	(Rp)	(%)	
1	2	3	4	5 = 4 - 3	6	7
4.01 . 4.01.03 . 01 . 01 . 17 . 5 . 2 . 2	Belanja Barang dan Jasa	99.000.000,00	98.967.000,00	(33.000,00)	99,97	
4.01 . 4.01.03 . 01 . 01 . 18	Rapat-rapat koordinasi dan konsultasi ke luar daerah	129.800.000,00	88.441.650,00	(41.358.350,00)	68,14	
4.01 . 4.01.03 . 01 . 01 . 18 . 5 . 2 . 2	Belanja Barang dan Jasa	129.800.000,00	88.441.650,00	(41.358.350,00)	68,14	
4.01 . 4.01.03 . 01 . 01 . 19	Penyediaan Jasa Tenaga Pendukung Administrasi/Teknis Perkantoran	380.680.200,00	379.480.000,00	(1.200.200,00)	99,68	
4.01 . 4.01.03 . 01 . 01 . 19 . 5 . 2 . 1	Belanja Pegawai	379.200.000,00	379.200.000,00	0,00	100,00	
4.01 . 4.01.03 . 01 . 01 . 19 . 5 . 2 . 2	Belanja Barang dan Jasa	1.480.200,00	280.000,00	(1.200.200,00)	18,92	
4.01 . 4.01.03 . 01 . 02	Program Peningkatan Sarana dan Prasarana Aparatur	181.314.000,00	139.953.350,00	(41.360.650,00)	77,19	
4.01 . 4.01.03 . 01 . 02 . 07	Pengadaan perlengkapan gedung kantor	33.941.000,00	29.518.250,00	(4.422.750,00)	86,97	
4.01 . 4.01.03 . 01 . 02 . 07 . 5 . 2 . 3	Belanja Modal	33.941.000,00	29.518.250,00	(4.422.750,00)	86,97	
4.01 . 4.01.03 . 01 . 02 . 09	Pengadaan peralatan gedung kantor	17.163.000,00	16.500.000,00	(663.000,00)	96,14	
4.01 . 4.01.03 . 01 . 02 . 09 . 5 . 2 . 3	Belanja Modal	17.163.000,00	16.500.000,00	(663.000,00)	96,14	
4.01 . 4.01.03 . 01 . 02 . 22	Pemeliharaan rutin/berkala gedung kantor	42.602.000,00	42.169.000,00	(433.000,00)	98,98	
4.01 . 4.01.03 . 01 . 02 . 22 . 5 . 2 . 2	Belanja Barang dan Jasa	42.602.000,00	42.169.000,00	(433.000,00)	98,98	
4.01 . 4.01.03 . 01 . 02 . 24	Pemeliharaan rutin/berkala kendaraan dinas/operasional	46.293.000,00	39.421.100,00	(6.871.900,00)	85,16	
4.01 . 4.01.03 . 01 . 02 . 24 . 5 . 2 . 2	Belanja Barang dan Jasa	46.293.000,00	39.421.100,00	(6.871.900,00)	85,16	
4.01 . 4.01.03 . 01 . 02 . 26	Pemeliharaan rutin/berkala perlengkapan gedung kantor	18.525.000,00	8.170.000,00	(10.355.000,00)	44,10	
4.01 . 4.01.03 . 01 . 02 . 26 . 5 . 2 . 2	Belanja Barang dan Jasa	18.525.000,00	8.170.000,00	(10.355.000,00)	44,10	
4.01 . 4.01.03 . 01 . 02 . 28	Pemeliharaan rutin/berkala peralatan gedung kantor	22.790.000,00	4.175.000,00	(18.615.000,00)	18,32	
4.01 . 4.01.03 . 01 . 02 . 28 . 5 . 2 . 2	Belanja Barang dan Jasa	22.790.000,00	4.175.000,00	(18.615.000,00)	18,32	
4.01 . 4.01.03 . 01 . 06	Program peningkatan pengembangan sistem pelaporan capaian kinerja dan keuangan	5.000.000,00	5.000.000,00	0,00	100,00	
4.01 . 4.01.03 . 01 . 06 . 01	Penyusunan laporan capaian kinerja dan ikhtisar realisasi kinerja SKPD	5.000.000,00	5.000.000,00	0,00	100,00	
4.01 . 4.01.03 . 01 . 06 . 01 . 5 . 2 . 2	Belanja Barang dan Jasa	5.000.000,00	5.000.000,00	0,00	100,00	
1.03 . 4.01.03 . 01 . 15	Program pembangunan jalan dan jembatan	1.188.513.200,00	0,00	(1.188.513.200,00)	0,00	
1.03 . 4.01.03 . 01 . 15 . 03	Pembangunan jalan	0,00	0,00	0,00	0,00	
1.03 . 4.01.03 . 01 . 15 . 03 . 5 . 2 . 3	Belanja Modal	0,00	0,00	0,00	0,00	
1.03 . 4.01.03 . 01 . 15 . 10	Pembangunan Jalan (APBD)	675.000.000,00	0,00	(675.000.000,00)	0,00	
1.03 . 4.01.03 . 01 . 15 . 10 . 5 . 2 . 3	Belanja Modal	675.000.000,00	0,00	(675.000.000,00)	0,00	
1.03 . 4.01.03 . 01 . 15 . 11	Pembangunan Jalan (DAU TAMBAHAN)	513.513.200,00	0,00	(513.513.200,00)	0,00	

KODE REKENING	URAIAN	JUMLAH (Rp)		BERTAMBAH / (BERKURANG)		DASAR HUKUM
		ANGGARAN SETELAH PERUBAHAN	REALISASI	(Rp)	(%)	
1	2	3	4	5 = 4 - 3	6	7
1.03 . 4.01.03 . 01 . 15 . 11 . 5 . 2 . 3	Belanja Modal	513.513.200,00	0,00	(513.513.200,00)	0,00	
1.06 . 4.01.03 . 01 . 15	<b>Program Pemberdayaan Fakir Miskin, Komunitas Adat Terpencil (KAT) dan Penyandang Masalah Kesejahteraan Sosial (PMKS) Lainnya</b>	35.442.500,00	31.885.500,00	(3.557.000,00)	89,96	
1.06 . 4.01.03 . 01 . 15 . 12	<i>Koordinasi dan Penyaluran Raskin Bagi Keluarga Miskin</i>	35.442.500,00	31.885.500,00	(3.557.000,00)	89,96	
1.06 . 4.01.03 . 01 . 15 . 12 . 5 . 2 . 1	Belanja Pegawai	16.425.000,00	12.900.000,00	(3.525.000,00)	78,54	
1.06 . 4.01.03 . 01 . 15 . 12 . 5 . 2 . 2	Belanja Barang dan Jasa	19.017.500,00	18.985.500,00	(32.000,00)	99,83	
2.07 . 4.01.03 . 01 . 15	<b>Program Peningkatan Keberdayaan Masyarakat Perdesaan</b>	115.480.000,00	105.300.000,00	(10.180.000,00)	91,18	
2.07 . 4.01.03 . 01 . 15 . 03	<i>Penyelenggaraan Diseminasi Informasi bagi Masyarakat Desa</i>	4.780.000,00	0,00	(4.780.000,00)	0,00	
2.07 . 4.01.03 . 01 . 15 . 03 . 5 . 2 . 2	Belanja Barang dan Jasa	4.780.000,00	0,00	(4.780.000,00)	0,00	
2.07 . 4.01.03 . 01 . 15 . 04	<i>Pembinaan Kader Posyandu</i>	110.700.000,00	105.300.000,00	(5.400.000,00)	95,12	
2.07 . 4.01.03 . 01 . 15 . 04 . 5 . 2 . 1	Belanja Pegawai	108.000.000,00	102.600.000,00	(5.400.000,00)	95,00	
2.07 . 4.01.03 . 01 . 15 . 04 . 5 . 2 . 2	Belanja Barang dan Jasa	2.700.000,00	2.700.000,00	0,00	100,00	
3.03 . 4.01.03 . 01 . 15	<b>Program Peningkatan Kesejahteraan Petani</b>	345.688.500,00	0,00	(345.688.500,00)	0,00	
3.03 . 4.01.03 . 01 . 15 . 01	<i>Pelatihan petani dan pelaku agribisnis</i>	0,00	0,00	0,00	0,00	
3.03 . 4.01.03 . 01 . 15 . 01 . 5 . 2 . 2	Belanja Barang dan Jasa	0,00	0,00	0,00	0,00	
3.03 . 4.01.03 . 01 . 15 . 06	<i>Pelatihan Petani dan Pelaku Agribisnis (DAU TAMBAHAN)</i>	345.688.500,00	0,00	(345.688.500,00)	0,00	
3.03 . 4.01.03 . 01 . 15 . 06 . 5 . 2 . 2	Belanja Barang dan Jasa	345.688.500,00	0,00	(345.688.500,00)	0,00	
1.03 . 4.01.03 . 01 . 16	<b>Program pembangunan saluran drainase/gorong-gorong</b>	1.280.230.300,00	0,00	(1.280.230.300,00)	0,00	
1.03 . 4.01.03 . 01 . 16 . 03	<i>Pembangunan saluran drainase/gorong-gorong</i>	0,00	0,00	0,00	0,00	
1.03 . 4.01.03 . 01 . 16 . 03 . 5 . 2 . 3	Belanja Modal	0,00	0,00	0,00	0,00	
1.03 . 4.01.03 . 01 . 16 . 07	<i>Pembangunan Saluran Drainase / Gorong-gorong (APBD)</i>	325.000.000,00	0,00	(325.000.000,00)	0,00	
1.03 . 4.01.03 . 01 . 16 . 07 . 5 . 2 . 3	Belanja Modal	325.000.000,00	0,00	(325.000.000,00)	0,00	
1.03 . 4.01.03 . 01 . 16 . 08	<i>Pembangunan Saluran Drainase / Gorong-gorong (DAU TAMBAHAN)</i>	955.230.300,00	0,00	(955.230.300,00)	0,00	
1.03 . 4.01.03 . 01 . 16 . 08 . 5 . 2 . 3	Belanja Modal	955.230.300,00	0,00	(955.230.300,00)	0,00	
2.13 . 4.01.03 . 01 . 16	<b>Program peningkatan peran serta kepemudaan</b>	15.000.000,00	0,00	(15.000.000,00)	0,00	
2.13 . 4.01.03 . 01 . 16 . 01	<i>Pembinaan organisasi kepemudaan</i>	15.000.000,00	0,00	(15.000.000,00)	0,00	
2.13 . 4.01.03 . 01 . 16 . 01 . 5 . 2 . 2	Belanja Barang dan Jasa	15.000.000,00	0,00	(15.000.000,00)	0,00	
2.16 . 4.01.03 . 01 . 17	<b>Program Pengelolaan Keragaman Budaya</b>	161.828.000,00	158.748.000,00	(3.080.000,00)	98,10	

KODE REKENING	URAIAN	JUMLAH (Rp)		BERTAMBAH / (BERKURANG)		DASAR HUKUM
		ANGGARAN SETELAH PERUBAHAN	REALISASI	(Rp)	(%)	
1	2	3	4	5 = 4 - 3	6	7
2.16 . 4.01.03 . 01 . 17 . 01	<i>Pengembangan kesenian dan kebudayaan daerah</i>	161.828.000,00	158.748.000,00	(3.080.000,00)	98,10	
2.16 . 4.01.03 . 01 . 17 . 01 . 5 . 2 . 1	Belanja Pegawai	6.000.000,00	6.000.000,00	0,00	100,00	
2.16 . 4.01.03 . 01 . 17 . 01 . 5 . 2 . 2	Belanja Barang dan Jasa	155.828.000,00	152.748.000,00	(3.080.000,00)	98,02	
1.05 . 4.01.03 . 01 . 17	<b>Program pengembangan wawasan kebangsaan</b>	90.000.000,00	90.000.000,00	0,00	100,00	
1.05 . 4.01.03 . 01 . 17 . 03	<i>Peningkatan kesadaran masyarakat akan nilai-nilai luhur budaya bangsa</i>	50.000.000,00	50.000.000,00	0,00	100,00	
1.05 . 4.01.03 . 01 . 17 . 03 . 5 . 2 . 2	Belanja Barang dan Jasa	50.000.000,00	50.000.000,00	0,00	100,00	
1.05 . 4.01.03 . 01 . 17 . 04	<i>Pelatihan Anggota Paskibraka Tingkat Kecamatan</i>	40.000.000,00	40.000.000,00	0,00	100,00	
1.05 . 4.01.03 . 01 . 17 . 04 . 5 . 2 . 1	Belanja Pegawai	5.000.000,00	5.000.000,00	0,00	100,00	
1.05 . 4.01.03 . 01 . 17 . 04 . 5 . 2 . 2	Belanja Barang dan Jasa	35.000.000,00	35.000.000,00	0,00	100,00	
2.07 . 4.01.03 . 01 . 17	<b>Program peningkatan partisipasi masyarakat dalam membangun desa</b>	75.880.000,00	58.334.000,00	(17.546.000,00)	76,88	
2.07 . 4.01.03 . 01 . 17 . 02	<i>Pelaksanaan musyawarah pembangunan desa</i>	22.945.000,00	22.945.000,00	0,00	100,00	
2.07 . 4.01.03 . 01 . 17 . 02 . 5 . 2 . 2	Belanja Barang dan Jasa	22.945.000,00	22.945.000,00	0,00	100,00	
2.07 . 4.01.03 . 01 . 17 . 03	<i>Pemberian stimulan pembangunan desa</i>	32.955.000,00	15.815.000,00	(17.140.000,00)	47,99	
2.07 . 4.01.03 . 01 . 17 . 03 . 5 . 2 . 2	Belanja Barang dan Jasa	32.955.000,00	15.815.000,00	(17.140.000,00)	47,99	
2.07 . 4.01.03 . 01 . 17 . 06	<i>Pelaksanaan Perlombaan Desa Tingkat Kecamatan</i>	19.980.000,00	19.574.000,00	(406.000,00)	97,97	
2.07 . 4.01.03 . 01 . 17 . 06 . 5 . 2 . 2	Belanja Barang dan Jasa	19.980.000,00	19.574.000,00	(406.000,00)	97,97	
2.02 . 4.01.03 . 01 . 18	<b>Program peningkatan peran serta dan kesetaraan jender dalam pembangunan</b>	15.615.000,00	1.995.000,00	(13.620.000,00)	12,78	
2.02 . 4.01.03 . 01 . 18 . 01	<i>Kegiatan pembinaan organisasi perempuan</i>	15.615.000,00	1.995.000,00	(13.620.000,00)	12,78	
2.02 . 4.01.03 . 01 . 18 . 01 . 5 . 2 . 2	Belanja Barang dan Jasa	15.615.000,00	1.995.000,00	(13.620.000,00)	12,78	
1.03 . 4.01.03 . 01 . 18	<b>Program rehabilitasi/pemeliharaan jalan dan jembatan</b>	36.258.000,00	0,00	(36.258.000,00)	0,00	
1.03 . 4.01.03 . 01 . 18 . 03	<i>Rehabilitasi/pemeliharaan jalan</i>	0,00	0,00	0,00	0,00	
1.03 . 4.01.03 . 01 . 18 . 03 . 5 . 2 . 3	Belanja Modal	0,00	0,00	0,00	0,00	
1.03 . 4.01.03 . 01 . 18 . 06	<i>Rehabilitasi / Pemeliharaan Jalan (DAU TAMBAHAN)</i>	36.258.000,00	0,00	(36.258.000,00)	0,00	
1.03 . 4.01.03 . 01 . 18 . 06 . 5 . 2 . 3	Belanja Modal	36.258.000,00	0,00	(36.258.000,00)	0,00	
4.01 . 4.01.03 . 01 . 22	<b>Program Pembinaan dan Fasilitasi Pengelolaan Keuangan Desa</b>	18.349.000,00	18.349.000,00	0,00	100,00	
4.01 . 4.01.03 . 01 . 22 . 03	<i>Penyusunan Pedoman Pengelolaan Keuangan Desa</i>	18.349.000,00	18.349.000,00	0,00	100,00	
4.01 . 4.01.03 . 01 . 22 . 03 . 5 . 2 . 2	Belanja Barang dan Jasa	18.349.000,00	18.349.000,00	0,00	100,00	
	<b>SURPLUS / (DEFISIT)</b>	(8.852.021.700,00)	(5.492.318.421,00)	3.359.703.279,00	62,05	

KODE REKENING	URAIAN	JUMLAH (Rp)		BERTAMBAH / (BERKURANG)		DASAR HUKUM
		ANGGARAN SETELAH PERUBAHAN	REALISASI	(Rp)	(%)	
1	2	3	4	5 = 4 - 3	6	7

Salinan sesuai dengan aslinya  
KEPALA BAGIAN HUKUM



RUDOL TAMBA, SH  
Pembina Tingkat I (IV/b)  
NIP. 197010221998031006

BUPATI DAIRI,

ttd.

EDDY KELENG ATE BERUTU



**PEMERINTAH KABUPATEN DAIRI**  
**RINCIAN LAPORAN REALISASI ANGGARAN MENURUT URUSAN PEMERINTAHAN DAERAH, ORGANISASI,**  
**PENDAPATAN, BELANJA DAN PEMBIAYAAN**  
 TAHUN ANGGARAN 2019

Urusan Pemerintahan : 4      Urusan Pemerintahan Fungsi Penunjang  
 Bidang Pemerintahan : 4.01      Administrasi Pemerintahan  
 Unit Organisasi : 4.01.04      Kecamatan Sumbul  
 Sub Unit Organisasi : 4.01.04.01      Kecamatan Sumbul

KODE REKENING	URAIAN	JUMLAH (Rp)		BERTAMBAH / (BERKURANG)		DASAR HUKUM
		ANGGARAN SETELAH PERUBAHAN	REALISASI	(Rp)	(%)	
1	2	3	4	5 = 4 - 3	6	7
4.01.4.01.04.01.00.00.5	<b>BELANJA</b>	4.350.428.300,00	3.339.052.662,00	(1.011.375.638,00)	76,75	
4.01.4.01.04.01.00.00.5.1	<b>BELANJA TIDAK LANGSUNG</b>	2.267.641.000,00	1.889.178.241,00	(378.462.759,00)	83,31	
4.01.4.01.04.01.00.00.5.1.1	Belanja Pegawai	2.267.641.000,00	1.889.178.241,00	(378.462.759,00)	83,31	
4.01.4.01.04.01.01.01.5.2	<b>BELANJA LANGSUNG</b>	2.082.787.300,00	1.449.874.421,00	(632.912.879,00)	69,61	
4.01.4.01.04.01.01	Program Pelayanan Administrasi Perkantoran	404.444.100,00	388.102.671,00	(16.341.429,00)	95,96	
4.01.4.01.04.01.01.01	Penyediaan jasa surat menyurat	4.500.000,00	4.500.000,00	0,00	100,00	
4.01.4.01.04.01.01.01.5.2.2	Belanja Barang dan Jasa	4.500.000,00	4.500.000,00	0,00	100,00	
4.01.4.01.04.01.01.02	Penyediaan jasa komunikasi, sumber daya air dan listrik	13.282.000,00	11.026.680,00	(2.255.320,00)	83,02	
4.01.4.01.04.01.01.02.5.2.2	Belanja Barang dan Jasa	13.282.000,00	11.026.680,00	(2.255.320,00)	83,02	
4.01.4.01.04.01.01.06	Penyediaan jasa pemeliharaan dan perizinan kendaraan dinas/operasional	2.040.000,00	1.063.587,00	(976.413,00)	52,14	
4.01.4.01.04.01.01.06.5.2.2	Belanja Barang dan Jasa	2.040.000,00	1.063.587,00	(976.413,00)	52,14	
4.01.4.01.04.01.01.09	Penyediaan jasa perbaikan peralatan kerja	7.800.000,00	7.800.000,00	0,00	100,00	
4.01.4.01.04.01.01.09.5.2.2	Belanja Barang dan Jasa	7.800.000,00	7.800.000,00	0,00	100,00	
4.01.4.01.04.01.01.10	Penyediaan alat tulis kantor	54.643.000,00	54.643.000,00	0,00	100,00	
4.01.4.01.04.01.01.10.5.2.2	Belanja Barang dan Jasa	54.643.000,00	54.643.000,00	0,00	100,00	
4.01.4.01.04.01.01.11	Penyediaan barang cetakan dan penggandaan	28.567.000,00	28.567.000,00	0,00	100,00	
4.01.4.01.04.01.01.11.5.2.2	Belanja Barang dan Jasa	28.567.000,00	28.567.000,00	0,00	100,00	
4.01.4.01.04.01.01.12	Penyediaan komponen instalasi listrik/penerangan bangunan kantor	14.789.000,00	14.789.000,00	0,00	100,00	
4.01.4.01.04.01.01.12.5.2.2	Belanja Barang dan Jasa	14.789.000,00	14.789.000,00	0,00	100,00	
4.01.4.01.04.01.01.13	Penyediaan peralatan dan perlengkapan kantor	22.708.000,00	22.708.000,00	0,00	100,00	

KODE REKENING	URAIAN	JUMLAH (Rp)		BERTAMBAH / (BERKURANG)		DASAR HUKUM
		ANGGARAN SETELAH PERUBAHAN	REALISASI	(Rp)	(%)	
1	2	3	4	5 = 4 - 3	6	7
4.01 . 4.01.04 . 01 . 01 . 13 . 5 . 2 . 2	Belanja Barang dan Jasa	22.708.000,00	22.708.000,00	0,00	100,00	
4.01 . 4.01.04 . 01 . 01 . 17	<i>Penyediaan makanan dan minuman</i>	42.900.000,00	42.900.000,00	0,00	100,00	
4.01 . 4.01.04 . 01 . 01 . 17 . 5 . 2 . 2	Belanja Barang dan Jasa	42.900.000,00	42.900.000,00	0,00	100,00	
4.01 . 4.01.04 . 01 . 01 . 18	<i>Rapat-rapat koordinasi dan konsultasi ke luar daerah</i>	134.475.000,00	121.480.000,00	(12.995.000,00)	90,34	
4.01 . 4.01.04 . 01 . 01 . 18 . 5 . 2 . 2	Belanja Barang dan Jasa	134.475.000,00	121.480.000,00	(12.995.000,00)	90,34	
4.01 . 4.01.04 . 01 . 01 . 19	<i>Penyediaan Jasa Tenaga Pendukung Administrasi/Teknis Perkantoran</i>	78.740.100,00	78.625.404,00	(114.696,00)	99,85	
4.01 . 4.01.04 . 01 . 01 . 19 . 5 . 2 . 1	Belanja Pegawai	78.000.000,00	78.000.000,00	0,00	100,00	
4.01 . 4.01.04 . 01 . 01 . 19 . 5 . 2 . 2	Belanja Barang dan Jasa	740.100,00	625.404,00	(114.696,00)	84,50	
4.01 . 4.01.04 . 01 . 02	<b>Program Peningkatan Sarana dan Prasarana Aparatur</b>	172.305.000,00	138.404.000,00	(33.901.000,00)	80,33	
4.01 . 4.01.04 . 01 . 02 . 07	<i>Pengadaan perlengkapan gedung kantor</i>	40.680.000,00	40.645.000,00	(35.000,00)	99,91	
4.01 . 4.01.04 . 01 . 02 . 07 . 5 . 2 . 3	Belanja Modal	40.680.000,00	40.645.000,00	(35.000,00)	99,91	
4.01 . 4.01.04 . 01 . 02 . 09	<i>Pengadaan peralatan gedung kantor</i>	77.391.000,00	68.580.000,00	(8.811.000,00)	88,61	
4.01 . 4.01.04 . 01 . 02 . 09 . 5 . 2 . 3	Belanja Modal	77.391.000,00	68.580.000,00	(8.811.000,00)	88,61	
4.01 . 4.01.04 . 01 . 02 . 21	<i>Pemeliharaan rutin/berkala rumah dinas</i>	13.055.000,00	0,00	(13.055.000,00)	0,00	
4.01 . 4.01.04 . 01 . 02 . 21 . 5 . 2 . 2	Belanja Barang dan Jasa	13.055.000,00	0,00	(13.055.000,00)	0,00	
4.01 . 4.01.04 . 01 . 02 . 22	<i>Pemeliharaan rutin/berkala gedung kantor</i>	0,00	0,00	0,00	0,00	
4.01 . 4.01.04 . 01 . 02 . 22 . 5 . 2 . 2	Belanja Barang dan Jasa	0,00	0,00	0,00	0,00	
4.01 . 4.01.04 . 01 . 02 . 24	<i>Pemeliharaan rutin/berkala kendaraan dinas/operasional</i>	23.179.000,00	23.179.000,00	0,00	100,00	
4.01 . 4.01.04 . 01 . 02 . 24 . 5 . 2 . 2	Belanja Barang dan Jasa	23.179.000,00	23.179.000,00	0,00	100,00	
4.01 . 4.01.04 . 01 . 02 . 26	<i>Pemeliharaan rutin/berkala perlengkapan gedung kantor</i>	12.000.000,00	0,00	(12.000.000,00)	0,00	
4.01 . 4.01.04 . 01 . 02 . 26 . 5 . 2 . 2	Belanja Barang dan Jasa	12.000.000,00	0,00	(12.000.000,00)	0,00	
4.01 . 4.01.04 . 01 . 02 . 28	<i>Pemeliharaan rutin/berkala peralatan gedung kantor</i>	6.000.000,00	6.000.000,00	0,00	100,00	
4.01 . 4.01.04 . 01 . 02 . 28 . 5 . 2 . 2	Belanja Barang dan Jasa	6.000.000,00	6.000.000,00	0,00	100,00	
4.01 . 4.01.04 . 01 . 06	<b>Program peningkatan pengembangan sistem pelaporan capaian kinerja dan keuangan</b>	5.000.000,00	5.000.000,00	0,00	100,00	
4.01 . 4.01.04 . 01 . 06 . 01	<i>Penyusunan laporan capaian kinerja dan ikhtisar realisasi kinerja SKPD</i>	5.000.000,00	5.000.000,00	0,00	100,00	
4.01 . 4.01.04 . 01 . 06 . 01 . 5 . 2 . 2	Belanja Barang dan Jasa	5.000.000,00	5.000.000,00	0,00	100,00	
1.06 . 4.01.04 . 01 . 15	<b>Program Pemberdayaan Fakir Miskin, Komunitas Adat Terpencil (KAT) dan Penyandang Masalah Kesejahteraan Sosial (PMKS) Lainnya</b>	58.999.200,00	58.463.750,00	(535.450,00)	99,09	

KODE REKENING	URAIAN	JUMLAH (Rp)		BERTAMBAH / (BERKURANG)		DASAR HUKUM
		ANGGARAN SETELAH PERUBAHAN	REALISASI	(Rp)	(%)	
1	2	3	4	5 = 4 - 3	6	7
1.06 . 4.01.04 . 01 . 15 . 12	<i>Koordinasi dan Penyaluran Raskin Bagi Keluarga Miskin</i>	58.999.200,00	58.463.750,00	(535.450,00)	99,09	
1.06 . 4.01.04 . 01 . 15 . 12 . 5 . 2 . 1	<i>Belanja Pegawai</i>	23.700.000,00	23.700.000,00	0,00	100,00	
1.06 . 4.01.04 . 01 . 15 . 12 . 5 . 2 . 2	<i>Belanja Barang dan Jasa</i>	35.299.200,00	34.763.750,00	(535.450,00)	98,48	
2.07 . 4.01.04 . 01 . 15	<b>Program Peningkatan Keberdayaan Masyarakat Perdesaan</b>	108.907.000,00	61.961.000,00	(46.946.000,00)	56,89	
2.07 . 4.01.04 . 01 . 15 . 01	<i>Pemberdayaan Lembaga dan Organisasi Masyarakat Perdesaan</i>	5.500.000,00	0,00	(5.500.000,00)	0,00	
2.07 . 4.01.04 . 01 . 15 . 01 . 5 . 2 . 2	<i>Belanja Barang dan Jasa</i>	5.500.000,00	0,00	(5.500.000,00)	0,00	
2.07 . 4.01.04 . 01 . 15 . 03	<i>Penyelenggaraan Diseminasi Informasi bagi Masyarakat Desa</i>	5.000.000,00	0,00	(5.000.000,00)	0,00	
2.07 . 4.01.04 . 01 . 15 . 03 . 5 . 2 . 2	<i>Belanja Barang dan Jasa</i>	5.000.000,00	0,00	(5.000.000,00)	0,00	
2.07 . 4.01.04 . 01 . 15 . 04	<i>Pembinaan Kader Posyandu</i>	36.446.000,00	0,00	(36.446.000,00)	0,00	
2.07 . 4.01.04 . 01 . 15 . 04 . 5 . 2 . 2	<i>Belanja Barang dan Jasa</i>	36.446.000,00	0,00	(36.446.000,00)	0,00	
2.07 . 4.01.04 . 01 . 15 . 06	<i>Pembinaan Kader Posyandu (DAU TAMBAHAN)</i>	29.681.000,00	29.681.000,00	0,00	100,00	
2.07 . 4.01.04 . 01 . 15 . 06 . 5 . 2 . 2	<i>Belanja Barang dan Jasa</i>	29.681.000,00	29.681.000,00	0,00	100,00	
2.07 . 4.01.04 . 01 . 15 . 07	<i>Pemberdayaan Lembaga dan Organisasi Masyarakat Kelurahan (DAU TAMBAHAN)</i>	32.280.000,00	32.280.000,00	0,00	100,00	
2.07 . 4.01.04 . 01 . 15 . 07 . 5 . 2 . 2	<i>Belanja Barang dan Jasa</i>	32.280.000,00	32.280.000,00	0,00	100,00	
3.03 . 4.01.04 . 01 . 15	<b>Program Peningkatan Kesejahteraan Petani</b>	0,00	0,00	0,00	0,00	
3.03 . 4.01.04 . 01 . 15 . 03	<i>Peningkatan kemampuan lembaga petani</i>	0,00	0,00	0,00	0,00	
3.03 . 4.01.04 . 01 . 15 . 03 . 5 . 2 . 2	<i>Belanja Barang dan Jasa</i>	0,00	0,00	0,00	0,00	
1.03 . 4.01.04 . 01 . 16	<b>Program pembangunan saluran drainase/gorong-gorong</b>	793.606.000,00	469.945.000,00	(323.661.000,00)	59,22	
1.03 . 4.01.04 . 01 . 16 . 03	<i>Pembangunan saluran drainase/gorong-gorong</i>	0,00	0,00	0,00	0,00	
1.03 . 4.01.04 . 01 . 16 . 03 . 5 . 2 . 3	<i>Belanja Modal</i>	0,00	0,00	0,00	0,00	
1.03 . 4.01.04 . 01 . 16 . 07	<i>Pembangunan Saluran Drainase / Gorong-gorong (APBD)</i>	200.000.000,00	200.000.000,00	0,00	100,00	
1.03 . 4.01.04 . 01 . 16 . 07 . 5 . 2 . 3	<i>Belanja Modal</i>	200.000.000,00	200.000.000,00	0,00	100,00	
1.03 . 4.01.04 . 01 . 16 . 08	<i>Pembangunan Saluran Drainase / Gorong-gorong (DAU TAMBAHAN)</i>	271.305.000,00	269.945.000,00	(1.360.000,00)	99,50	
1.03 . 4.01.04 . 01 . 16 . 08 . 5 . 2 . 3	<i>Belanja Modal</i>	271.305.000,00	269.945.000,00	(1.360.000,00)	99,50	
1.03 . 4.01.04 . 01 . 16 . 10	<i>Pembangunan Paret Semen (APBD)</i>	122.301.000,00	0,00	(122.301.000,00)	0,00	
1.03 . 4.01.04 . 01 . 16 . 10 . 5 . 2 . 3	<i>Belanja Modal</i>	122.301.000,00	0,00	(122.301.000,00)	0,00	
1.03 . 4.01.04 . 01 . 16 . 11	<i>Pembangunan Rabat Beton Jalan Permukiman (APBD)</i>	200.000.000,00	0,00	(200.000.000,00)	0,00	



KODE REKENING	URAIAN	JUMLAH (Rp)		BERTAMBAH / (BERKURANG)		DASAR HUKUM
		ANGGARAN SETELAH PERUBAHAN	REALISASI	(Rp)	(%)	
1	2	3	4	5 = 4 - 3	6	7
1.03 . 4.01.04 . 01 . 16 . 11 . 5 . 2 . 3	Belanja Modal	200.000.000,00	0,00	(200.000.000,00)	0,00	
2.16 . 4.01.04 . 01 . 17	<b>Program Pengelolaan Keragaman Budaya</b>	96.160.000,00	84.677.000,00	(11.483.000,00)	88,06	
2.16 . 4.01.04 . 01 . 17 . 01	<i>Pengembangan kesenian dan kebudayaan daerah</i>	96.160.000,00	84.677.000,00	(11.483.000,00)	88,06	
2.16 . 4.01.04 . 01 . 17 . 01 . 5 . 2 . 2	Belanja Barang dan Jasa	96.160.000,00	84.677.000,00	(11.483.000,00)	88,06	
1.05 . 4.01.04 . 01 . 17	<b>Program pengembangan wawasan kebangsaan</b>	75.860.000,00	75.860.000,00	0,00	100,00	
1.05 . 4.01.04 . 01 . 17 . 03	<i>Peningkatan kesaderan masyarakat akan nilai-nilai luhur budaya bangsa</i>	75.860.000,00	75.860.000,00	0,00	100,00	
1.05 . 4.01.04 . 01 . 17 . 03 . 5 . 2 . 2	Belanja Barang dan Jasa	75.860.000,00	75.860.000,00	0,00	100,00	
2.07 . 4.01.04 . 01 . 17	<b>Program peningkatan partisipasi masyarakat dalam membangun desa</b>	83.739.000,00	83.739.000,00	0,00	100,00	
2.07 . 4.01.04 . 01 . 17 . 02	<i>Pelaksanaan musyawarah pembangunan desa</i>	20.540.000,00	20.540.000,00	0,00	100,00	
2.07 . 4.01.04 . 01 . 17 . 02 . 5 . 2 . 2	Belanja Barang dan Jasa	20.540.000,00	20.540.000,00	0,00	100,00	
2.07 . 4.01.04 . 01 . 17 . 03	<i>Pemberian stimulan pembangunan desa</i>	5.020.000,00	5.020.000,00	0,00	100,00	
2.07 . 4.01.04 . 01 . 17 . 03 . 5 . 2 . 2	Belanja Barang dan Jasa	5.020.000,00	5.020.000,00	0,00	100,00	
2.07 . 4.01.04 . 01 . 17 . 06	<i>Pelaksanaan Pertombaan Desa Tingkat Kecamatan</i>	21.307.000,00	21.307.000,00	0,00	100,00	
2.07 . 4.01.04 . 01 . 17 . 06 . 5 . 2 . 2	Belanja Barang dan Jasa	21.307.000,00	21.307.000,00	0,00	100,00	
2.07 . 4.01.04 . 01 . 17 . 07	<i>Pemberian Stimulan Pembangunan Kelurahan (DAU TAMBAHAN)</i>	36.872.000,00	36.872.000,00	0,00	100,00	
2.07 . 4.01.04 . 01 . 17 . 07 . 5 . 2 . 2	Belanja Barang dan Jasa	36.872.000,00	36.872.000,00	0,00	100,00	
2.07 . 4.01.04 . 01 . 18	<b>Program peningkatan kapasitas aparatur pemerintah desa</b>	35.000.000,00	34.955.000,00	(45.000,00)	99,87	
2.07 . 4.01.04 . 01 . 18 . 02	<i>Pelatihan aparatur pemerintah desa dalam bidang pengelolaan keuangan daerah</i>	35.000.000,00	34.955.000,00	(45.000,00)	99,87	
2.07 . 4.01.04 . 01 . 18 . 02 . 5 . 2 . 2	Belanja Barang dan Jasa	35.000.000,00	34.955.000,00	(45.000,00)	99,87	
2.02 . 4.01.04 . 01 . 18	<b>Program peningkatan peran serta dan kesetaraan jender dalam pembangunan</b>	26.900.000,00	26.900.000,00	0,00	100,00	
2.02 . 4.01.04 . 01 . 18 . 01	<i>Kegiatan pembinaan organisasi perempuan</i>	21.900.000,00	21.900.000,00	0,00	100,00	
2.02 . 4.01.04 . 01 . 18 . 01 . 5 . 2 . 2	Belanja Barang dan Jasa	21.900.000,00	21.900.000,00	0,00	100,00	
2.02 . 4.01.04 . 01 . 18 . 08	<i>Pelaksanaan Lomba Balita</i>	5.000.000,00	5.000.000,00	0,00	100,00	
2.02 . 4.01.04 . 01 . 18 . 08 . 5 . 2 . 2	Belanja Barang dan Jasa	5.000.000,00	5.000.000,00	0,00	100,00	
1.04 . 4.01.04 . 01 . 22	<b>Program Pembangunan Infrastruktur Permukiman</b>	200.000.000,00	0,00	(200.000.000,00)	0,00	
1.04 . 4.01.04 . 01 . 22 . 10	<i>Perkerasan Jalan (APBD)</i>	200.000.000,00	0,00	(200.000.000,00)	0,00	
1.04 . 4.01.04 . 01 . 22 . 10 . 5 . 2 . 3	Belanja Modal	200.000.000,00	0,00	(200.000.000,00)	0,00	

KODE REKENING	URAIAN	JUMLAH (Rp)		BERTAMBAH / (BERKURANG)		DASAR HUKUM
		ANGGARAN SETELAH PERUBAHAN	REALISASI	(Rp)	(%)	
1	2	3	4	5 = 4 - 3	6	7
4.01 . 4.01.04 . 01 . 22	Program Pembinaan dan Fasilitasi Pengelolaan Keuangan Desa	21.867.000,00	21.867.000,00	0,00	100,00	
4.01 . 4.01.04 . 01 . 22 . 01	Evaluasi Rancangan Peraturan Desa Tentang APB Desa	21.867.000,00	21.867.000,00	0,00	100,00	
4.01 . 4.01.04 . 01 . 22 . 01 . 5 . 2 . 2	Belanja Barang dan Jasa	21.867.000,00	21.867.000,00	0,00	100,00	
	<b>SURPLUS / (DEFISIT)</b>	(4.350.428.300,00)	(3.339.052.662,00)	1.011.375.638,00	76,75	

Salinan sesuai dengan aslinya  
KEPALA BAGIAN HUKUM



RUDOL TAMBA, SH  
Pembina Tingkat I (IV/b)  
NIP. 197010221998031006

BUPATI DAIRI,

ttd.

EDDY KELENG ATE BERUTU



**PEMERINTAH KABUPATEN DAIRI**  
**RINCIAN LAPORAN REALISASI ANGGARAN MENURUT URUSAN PEMERINTAHAN DAERAH, ORGANISASI,**  
**PENDAPATAN, BELANJA DAN PEMBIAYAAN**  
 TAHUN ANGGARAN 2019

Urusan Pemerintahan : 4      Urusan Pemerintahan Fungsi Penunjang  
 Bidang Pemerintahan : 4.01      Administrasi Pemerintahan  
 Unit Organisasi : 4.01.05      Kecamatan Silima Punga punga  
 Sub Unit Organisasi : 4.01.05.01      Kecamatan Silima Punga punga

KODE REKENING	URAIAN	JUMLAH (Rp)		BERTAMBAH / (BERKURANG)		DASAR HUKUM
		ANGGARAN SETELAH PERUBAHAN	REALISASI	(Rp)	(%)	
1	2	3	4	5 = 4 - 3	6	7
4.01.4.01.05.01.00.00.5	<b>BELANJA</b>	4.163.993.200,00	3.163.847.719,00	(1.000.145.481,00)	75,98	
4.01.4.01.05.01.00.00.5.1	<b>BELANJA TIDAK LANGSUNG</b>	2.347.414.000,00	2.012.746.723,00	(334.667.277,00)	85,74	
4.01.4.01.05.01.00.00.5.1.1	Belanja Pegawai	2.347.414.000,00	2.012.746.723,00	(334.667.277,00)	85,74	
4.01.4.01.05.01.01.01.5.2	<b>BELANJA LANGSUNG</b>	1.816.579.200,00	1.151.100.996,00	(665.478.204,00)	63,37	
4.01.4.01.05.01.01	Program Pelayanan Administrasi Perkantoran	264.086.200,00	254.502.746,00	(9.583.454,00)	96,37	
4.01.4.01.05.01.01.01	<i>Penyediaan jasa surat menyurat</i>	3.960.000,00	3.960.000,00	0,00	100,00	
4.01.4.01.05.01.01.01.5.2.2	Belanja Barang dan Jasa	3.960.000,00	3.960.000,00	0,00	100,00	
4.01.4.01.05.01.01.02	<i>Penyediaan jasa komunikasi, sumber daya air dan listrik</i>	8.360.000,00	3.073.346,00	(5.286.654,00)	36,76	
4.01.4.01.05.01.01.02.5.2.2	Belanja Barang dan Jasa	8.360.000,00	3.073.346,00	(5.286.654,00)	36,76	
4.01.4.01.05.01.01.06	<i>Penyediaan jasa pemeliharaan dan perizinan kendaraan dinas/operasional</i>	1.546.000,00	1.207.000,00	(339.000,00)	78,07	
4.01.4.01.05.01.01.06.5.2.2	Belanja Barang dan Jasa	1.546.000,00	1.207.000,00	(339.000,00)	78,07	
4.01.4.01.05.01.01.10	<i>Penyediaan alat tulis kantor</i>	35.504.000,00	35.488.500,00	(15.500,00)	99,96	
4.01.4.01.05.01.01.10.5.2.2	Belanja Barang dan Jasa	35.504.000,00	35.488.500,00	(15.500,00)	99,96	
4.01.4.01.05.01.01.11	<i>Penyediaan barang cetakan dan penggandaan</i>	26.270.000,00	25.232.500,00	(1.037.500,00)	96,05	
4.01.4.01.05.01.01.11.5.2.2	Belanja Barang dan Jasa	26.270.000,00	25.232.500,00	(1.037.500,00)	96,05	
4.01.4.01.05.01.01.12	<i>Penyediaan komponen instalasi listrik/penerangan bangunan kantor</i>	14.290.000,00	14.281.100,00	(8.900,00)	99,94	
4.01.4.01.05.01.01.12.5.2.2	Belanja Barang dan Jasa	14.290.000,00	14.281.100,00	(8.900,00)	99,94	
4.01.4.01.05.01.01.13	<i>Penyediaan peralatan dan perlengkapan kantor</i>	8.369.000,00	8.360.300,00	(8.700,00)	99,90	
4.01.4.01.05.01.01.13.5.2.2	Belanja Barang dan Jasa	8.369.000,00	8.360.300,00	(8.700,00)	99,90	
4.01.4.01.05.01.01.17	<i>Penyediaan makanan dan minuman</i>	42.160.000,00	42.160.000,00	0,00	100,00	

KODE REKENING	URAIAN	JUMLAH (Rp)		BERTAMBAH / (BERKURANG)		DASAR HUKUM
		ANGGARAN SETELAH PERUBAHAN	REALISASI	(Rp)	(%)	
1	2	3	4	5 = 4 - 3	6	7
4.01 . 4.01.05 . 01 . 01 . 17 . 5 . 2 . 2	Belanja Barang dan Jasa	42.160.000,00	42.160.000,00	0,00	100,00	
4.01 . 4.01.05 . 01 . 01 . 18	<i>Rapat-rapat koordinasi dan konsultasi ke luar daerah</i>	80.550.000,00	77.940.000,00	(2.610.000,00)	96,76	
4.01 . 4.01.05 . 01 . 01 . 18 . 5 . 2 . 2	Belanja Barang dan Jasa	80.550.000,00	77.940.000,00	(2.610.000,00)	96,76	
4.01 . 4.01.05 . 01 . 01 . 19	<i>Penyediaan Jasa Tenaga Pendukung Administrasi/Teknis Perkantoran</i>	43.077.200,00	42.800.000,00	(277.200,00)	99,36	
4.01 . 4.01.05 . 01 . 01 . 19 . 5 . 2 . 2	Belanja Barang dan Jasa	43.077.200,00	42.800.000,00	(277.200,00)	99,36	
4.01 . 4.01.05 . 01 . 02	<b>Program Peningkatan Sarana dan Prasarana Aparatur</b>	157.414.000,00	153.459.000,00	(3.955.000,00)	97,49	
4.01 . 4.01.05 . 01 . 02 . 07	<i>Pengadaan perlengkapan gedung kantor</i>	50.000.000,00	48.660.000,00	(1.340.000,00)	97,32	
4.01 . 4.01.05 . 01 . 02 . 07 . 5 . 2 . 3	Belanja Modal	50.000.000,00	48.660.000,00	(1.340.000,00)	97,32	
4.01 . 4.01.05 . 01 . 02 . 09	<i>Pengadaan peralatan gedung kantor</i>	21.586.000,00	21.340.000,00	(246.000,00)	98,86	
4.01 . 4.01.05 . 01 . 02 . 09 . 5 . 2 . 3	Belanja Modal	21.586.000,00	21.340.000,00	(246.000,00)	98,86	
4.01 . 4.01.05 . 01 . 02 . 10	<i>Pengadaan mebeleur</i>	18.271.000,00	17.820.000,00	(451.000,00)	97,53	
4.01 . 4.01.05 . 01 . 02 . 10 . 5 . 2 . 3	Belanja Modal	18.271.000,00	17.820.000,00	(451.000,00)	97,53	
4.01 . 4.01.05 . 01 . 02 . 21	<i>Pemeliharaan rutin/berkala rumah dinas</i>	5.000.000,00	5.000.000,00	0,00	100,00	
4.01 . 4.01.05 . 01 . 02 . 21 . 5 . 2 . 2	Belanja Barang dan Jasa	5.000.000,00	5.000.000,00	0,00	100,00	
4.01 . 4.01.05 . 01 . 02 . 22	<i>Pemeliharaan rutin/berkala gedung kantor</i>	15.352.000,00	15.352.000,00	0,00	100,00	
4.01 . 4.01.05 . 01 . 02 . 22 . 5 . 2 . 2	Belanja Barang dan Jasa	15.352.000,00	15.352.000,00	0,00	100,00	
4.01 . 4.01.05 . 01 . 02 . 24	<i>Pemeliharaan rutin/berkala kendaraan dinas/operasional</i>	31.705.000,00	29.787.000,00	(1.918.000,00)	93,95	
4.01 . 4.01.05 . 01 . 02 . 24 . 5 . 2 . 2	Belanja Barang dan Jasa	31.705.000,00	29.787.000,00	(1.918.000,00)	93,95	
4.01 . 4.01.05 . 01 . 02 . 26	<i>Pemeliharaan rutin/berkala perlengkapan gedung kantor</i>	8.600.000,00	8.600.000,00	0,00	100,00	
4.01 . 4.01.05 . 01 . 02 . 26 . 5 . 2 . 2	Belanja Barang dan Jasa	8.600.000,00	8.600.000,00	0,00	100,00	
4.01 . 4.01.05 . 01 . 02 . 28	<i>Pemeliharaan rutin/berkala peralatan gedung kantor</i>	6.900.000,00	6.900.000,00	0,00	100,00	
4.01 . 4.01.05 . 01 . 02 . 28 . 5 . 2 . 2	Belanja Barang dan Jasa	6.900.000,00	6.900.000,00	0,00	100,00	
4.01 . 4.01.05 . 01 . 06	<b>Program peningkatan pengembangan sistem pelaporan capaian kinerja dan keuangan</b>	4.230.000,00	4.230.000,00	0,00	100,00	
4.01 . 4.01.05 . 01 . 06 . 01	<i>Penyusunan laporan capaian kinerja dan ikhtisar realisasi kinerja SKPD</i>	4.230.000,00	4.230.000,00	0,00	100,00	
4.01 . 4.01.05 . 01 . 06 . 01 . 5 . 2 . 2	Belanja Barang dan Jasa	4.230.000,00	4.230.000,00	0,00	100,00	
1.06 . 4.01.05 . 01 . 15	<b>Program Pemberdayaan Fakir Miskin, Komunitas Adat Terpencil (KAT) dan Penyandang Masalah Kesejahteraan Sosial (PMKS) Lainnya</b>	70.000.000,00	24.645.000,00	(45.355.000,00)	35,21	

KODE REKENING	URAIAN	JUMLAH (Rp)		BERTAMBAH / (BERKURANG)		DASAR HUKUM
		ANGGARAN SETELAH PERUBAHAN	REALISASI	(Rp)	(%)	
1	2	3	4	5 = 4 - 3	6	7
1.06 . 4.01.05 . 01 . 15 . 12	<i>Koordinasi dan Penyaluran Raskin Bagi Keluarga Miskin</i>	70.000.000,00	24.645.000,00	(45.355.000,00)	35,21	
1.06 . 4.01.05 . 01 . 15 . 12 . 5 . 2 . 1	<i>Belanja Pegawai</i>	30.000.000,00	0,00	(30.000.000,00)	0,00	
1.06 . 4.01.05 . 01 . 15 . 12 . 5 . 2 . 2	<i>Belanja Barang dan Jasa</i>	40.000.000,00	24.645.000,00	(15.355.000,00)	61,61	
2.07 . 4.01.05 . 01 . 15	<b>Program Peningkatan Keberdayaan Masyarakat Perdesaan</b>	60.412.000,00	39.394.000,00	(21.018.000,00)	65,21	
2.07 . 4.01.05 . 01 . 15 . 01	<i>Pemberdayaan Lembaga dan Organisasi Masyarakat Perdesaan</i>	6.449.000,00	0,00	(6.449.000,00)	0,00	
2.07 . 4.01.05 . 01 . 15 . 01 . 5 . 2 . 2	<i>Belanja Barang dan Jasa</i>	6.449.000,00	0,00	(6.449.000,00)	0,00	
2.07 . 4.01.05 . 01 . 15 . 03	<i>Penyelenggaraan Diseminasi Informasi bagi Masyarakat Desa</i>	4.842.000,00	0,00	(4.842.000,00)	0,00	
2.07 . 4.01.05 . 01 . 15 . 03 . 5 . 2 . 2	<i>Belanja Barang dan Jasa</i>	4.842.000,00	0,00	(4.842.000,00)	0,00	
2.07 . 4.01.05 . 01 . 15 . 04	<i>Pembinaan Kader Posyandu</i>	9.727.000,00	0,00	(9.727.000,00)	0,00	
2.07 . 4.01.05 . 01 . 15 . 04 . 5 . 2 . 2	<i>Belanja Barang dan Jasa</i>	9.727.000,00	0,00	(9.727.000,00)	0,00	
2.07 . 4.01.05 . 01 . 15 . 06	<i>Pembinaan Kader Posyandu (DAU TAMBAHAN)</i>	24.648.000,00	24.648.000,00	0,00	100,00	
2.07 . 4.01.05 . 01 . 15 . 06 . 5 . 2 . 2	<i>Belanja Barang dan Jasa</i>	24.648.000,00	24.648.000,00	0,00	100,00	
2.07 . 4.01.05 . 01 . 15 . 07	<i>Pemberdayaan Lembaga dan Organisasi Masyarakat Kelurahan (DAU TAMBAHAN)</i>	14.746.000,00	14.746.000,00	0,00	100,00	
2.07 . 4.01.05 . 01 . 15 . 07 . 5 . 2 . 2	<i>Belanja Barang dan Jasa</i>	14.746.000,00	14.746.000,00	0,00	100,00	
1.03 . 4.01.05 . 01 . 16	<b>Program pembangunan saluran drainase/gorong-gorong</b>	518.363.000,00	391.212.000,00	(127.151.000,00)	75,47	
1.03 . 4.01.05 . 01 . 16 . 07	<i>Pembangunan Saluran Drainase / Gorong-gorong (APBD)</i>	122.301.000,00	0,00	(122.301.000,00)	0,00	
1.03 . 4.01.05 . 01 . 16 . 07 . 5 . 2 . 3	<i>Belanja Modal</i>	122.301.000,00	0,00	(122.301.000,00)	0,00	
1.03 . 4.01.05 . 01 . 16 . 08	<i>Pembangunan Saluran Drainase / Gorong-gorong (DAU TAMBAHAN)</i>	295.962.000,00	292.912.000,00	(3.050.000,00)	98,97	
1.03 . 4.01.05 . 01 . 16 . 08 . 5 . 2 . 3	<i>Belanja Modal</i>	295.962.000,00	292.912.000,00	(3.050.000,00)	98,97	
1.03 . 4.01.05 . 01 . 16 . 09	<i>Pemeliharaan/Rehab Saluran Drainase/Gorong-Gorong (APBD)</i>	100.100.000,00	98.300.000,00	(1.800.000,00)	98,20	
1.03 . 4.01.05 . 01 . 16 . 09 . 5 . 2 . 3	<i>Belanja Modal</i>	100.100.000,00	98.300.000,00	(1.800.000,00)	98,20	
2.13 . 4.01.05 . 01 . 16	<b>Program peningkatan peran serta kepemudaan</b>	14.825.000,00	14.825.000,00	0,00	100,00	
2.13 . 4.01.05 . 01 . 16 . 01	<i>Pembinaan organisasi kepemudaan</i>	0,00	0,00	0,00	0,00	
2.13 . 4.01.05 . 01 . 16 . 01 . 5 . 2 . 2	<i>Belanja Barang dan Jasa</i>	0,00	0,00	0,00	0,00	
2.13 . 4.01.05 . 01 . 16 . 12	<i>Pembinaan Organisasi Kepemudaan (DAU TAMBAHAN)</i>	14.825.000,00	14.825.000,00	0,00	100,00	
2.13 . 4.01.05 . 01 . 16 . 12 . 5 . 2 . 2	<i>Belanja Barang dan Jasa</i>	14.825.000,00	14.825.000,00	0,00	100,00	
2.16 . 4.01.05 . 01 . 17	<b>Program Pengelolaan Keragaman Budaya</b>	92.580.000,00	67.380.000,00	(25.200.000,00)	72,78	

KODE REKENING	URAIAN	JUMLAH (Rp)		BERTAMBAH / (BERKURANG)		DASAR HUKUM
		ANGGARAN SETELAH PERUBAHAN	REALISASI	(Rp)	(%)	
1	2	3	4	5 = 4 - 3	6	7
2.16 . 4.01.05 . 01 . 17 . 01	<i>Pengembangan kesenian dan kebudayaan daerah</i>	92.580.000,00	67.380.000,00	(25.200.000,00)	72,78	
2.16 . 4.01.05 . 01 . 17 . 01 . 5 . 2 . 2	Belanja Barang dan Jasa	92.580.000,00	67.380.000,00	(25.200.000,00)	72,78	
1.05 . 4.01.05 . 01 . 17	<b>Program pengembangan wawasan kebangsaan</b>	53.250.000,00	53.250.000,00	0,00	100,00	
1.05 . 4.01.05 . 01 . 17 . 03	<i>Peningkatan kesadaran masyarakat akan nilai-nilai luhur budaya bangsa</i>	39.050.000,00	39.050.000,00	0,00	100,00	
1.05 . 4.01.05 . 01 . 17 . 03 . 5 . 2 . 2	Belanja Barang dan Jasa	39.050.000,00	39.050.000,00	0,00	100,00	
1.05 . 4.01.05 . 01 . 17 . 04	<i>Pelatihan Anggota Paskibraka Tingkat Kecamatan</i>	14.200.000,00	14.200.000,00	0,00	100,00	
1.05 . 4.01.05 . 01 . 17 . 04 . 5 . 2 . 2	Belanja Barang dan Jasa	14.200.000,00	14.200.000,00	0,00	100,00	
2.07 . 4.01.05 . 01 . 17	<b>Program peningkatan partisipasi masyarakat dalam membangun desa</b>	25.018.000,00	6.701.000,00	(18.317.000,00)	26,78	
2.07 . 4.01.05 . 01 . 17 . 02	<i>Pelaksanaan musyawarah pembangunan desa</i>	6.701.000,00	6.701.000,00	0,00	100,00	
2.07 . 4.01.05 . 01 . 17 . 02 . 5 . 2 . 2	Belanja Barang dan Jasa	6.701.000,00	6.701.000,00	0,00	100,00	
2.07 . 4.01.05 . 01 . 17 . 03	<i>Pemberian stimulan pembangunan desa</i>	6.200.000,00	0,00	(6.200.000,00)	0,00	
2.07 . 4.01.05 . 01 . 17 . 03 . 5 . 2 . 2	Belanja Barang dan Jasa	6.200.000,00	0,00	(6.200.000,00)	0,00	
2.07 . 4.01.05 . 01 . 17 . 06	<i>Pelaksanaan Perlombaan Desa Tingkat Kecamatan</i>	12.117.000,00	0,00	(12.117.000,00)	0,00	
2.07 . 4.01.05 . 01 . 17 . 06 . 5 . 2 . 2	Belanja Barang dan Jasa	12.117.000,00	0,00	(12.117.000,00)	0,00	
2.07 . 4.01.05 . 01 . 18	<b>Program peningkatan kapasitas aparatur pemerintah desa</b>	6.000.000,00	6.000.000,00	0,00	100,00	
2.07 . 4.01.05 . 01 . 18 . 05	<i>Fasilitasi Penyelenggaraan Pemilihan Kepala Desa</i>	6.000.000,00	6.000.000,00	0,00	100,00	
2.07 . 4.01.05 . 01 . 18 . 05 . 5 . 2 . 2	Belanja Barang dan Jasa	6.000.000,00	6.000.000,00	0,00	100,00	
2.02 . 4.01.05 . 01 . 18	<b>Program peningkatan peran serta dan kesetaraan jender dalam pembangunan</b>	46.291.000,00	33.192.250,00	(13.098.750,00)	71,70	
2.02 . 4.01.05 . 01 . 18 . 01	<i>Kegiatan pembinaan organisasi perempuan</i>	11.334.000,00	10.088.000,00	(1.246.000,00)	89,01	
2.02 . 4.01.05 . 01 . 18 . 01 . 5 . 2 . 2	Belanja Barang dan Jasa	11.334.000,00	10.088.000,00	(1.246.000,00)	89,01	
2.02 . 4.01.05 . 01 . 18 . 08	<i>Pelaksanaan Lomba Balita</i>	15.000.000,00	3.147.250,00	(11.852.750,00)	20,98	
2.02 . 4.01.05 . 01 . 18 . 08 . 5 . 2 . 2	Belanja Barang dan Jasa	15.000.000,00	3.147.250,00	(11.852.750,00)	20,98	
2.02 . 4.01.05 . 01 . 18 . 09	<i>Pembinaan Organisasi Perempuan (DAU TAMBAHAN)</i>	19.957.000,00	19.957.000,00	0,00	100,00	
2.02 . 4.01.05 . 01 . 18 . 09 . 5 . 2 . 2	Belanja Barang dan Jasa	19.957.000,00	19.957.000,00	0,00	100,00	
1.04 . 4.01.05 . 01 . 22	<b>Program Pembangunan Infrastruktur Permukiman</b>	499.900.000,00	98.100.000,00	(401.800.000,00)	19,62	
1.04 . 4.01.05 . 01 . 22 . 07	<i>Pembangunan/Pemeliharaan Jalan Gang/Jalan Setapak (APBD)</i>	219.900.000,00	98.100.000,00	(121.800.000,00)	44,61	
1.04 . 4.01.05 . 01 . 22 . 07 . 5 . 2 . 3	Belanja Modal	219.900.000,00	98.100.000,00	(121.800.000,00)	44,61	
1.04 . 4.01.05 . 01 . 22 . 10	<i>Perkerasan Jalan (APBD)</i>	80.000.000,00	0,00	(80.000.000,00)	0,00	

KODE REKENING	URAIAN	JUMLAH (Rp)		BERTAMBAH / (BERKURANG)		DASAR HUKUM
		ANGGARAN SETELAH PERUBAHAN	REALISASI	(Rp)	(%)	
1	2	3	4	5 = 4 - 3	6	7
1.04 . 4.01.05 . 01 . 22 . 10 . 5 . 2 . 3	Belanja Modal	80.000.000,00	0,00	(80.000.000,00)	0,00	
1.04 . 4.01.05 . 01 . 22 . 11	Pengaspalan Jalan (APBD)	200.000.000,00	0,00	(200.000.000,00)	0,00	
1.04 . 4.01.05 . 01 . 22 . 11 . 5 . 2 . 3	Belanja Modal	200.000.000,00	0,00	(200.000.000,00)	0,00	
4.01 . 4.01.05 . 01 . 22	Program Pembinaan dan Fasilitasi Pengelolaan Keuangan Desa	4.210.000,00	4.210.000,00	0,00	100,00	
4.01 . 4.01.05 . 01 . 22 . 01	Evaluasi Rancangan Peraturan Desa Tentang APB Desa	4.210.000,00	4.210.000,00	0,00	100,00	
4.01 . 4.01.05 . 01 . 22 . 01 . 5 . 2 . 2	Belanja Barang dan Jasa	4.210.000,00	4.210.000,00	0,00	100,00	
	<b>SURPLUS / (DEFISIT)</b>	<b>(4.163.993.200,00)</b>	<b>(3.163.847.719,00)</b>	<b>1.000.145.481,00</b>	<b>75,98</b>	

Salinan sesuai dengan aslinya  
KEPALA BAGIAN HUKUM



RUDOL TAMBA, SH  
Pembina Tingkat I (IV/b)  
NIP. 197010221998031006

BUPATI DAIRI,

ttd.

EDDY KELENG ATE BERUTU



**PEMERINTAH KABUPATEN DAIRI**  
**RINCIAN LAPORAN REALISASI ANGGARAN MENURUT URUSAN PEMERINTAHAN DAERAH, ORGANISASI,**  
**PENDAPATAN, BELANJA DAN PEMBIAYAAN**  
 TAHUN ANGGARAN 2019

Urusan Pemerintahan : 4      Urusan Pemerintahan Fungsi Penunjang  
 Bidang Pemerintahan : 4.01      Administrasi Pemerintahan  
 Unit Organisasi : 4.01.06      Kecamatan Siempat Nempu  
 Sub Unit Organisasi : 4.01.06.01      Kecamatan Siempat Nempu

KODE REKENING	URAIAN	JUMLAH (Rp)		BERTAMBAH / (BERKURANG)		DASAR HUKUM
		ANGGARAN SETELAH PERUBAHAN	REALISASI	(Rp)	(%)	
1	2	3	4	5 = 4 - 3	6	7
4.01.4.01.06.01.00.00.5	<b>BELANJA</b>	2.423.280.100,00	1.967.617.034,00	(455.663.066,00)	81,20	
4.01.4.01.06.01.00.00.5.1	<b>BELANJA TIDAK LANGSUNG</b>	1.667.013.000,00	1.414.043.701,00	(252.969.299,00)	84,82	
4.01.4.01.06.01.00.00.5.1.1	Belanja Pegawai	1.667.013.000,00	1.414.043.701,00	(252.969.299,00)	84,82	
4.01.4.01.06.01.01.01.5.2	<b>BELANJA LANGSUNG</b>	756.267.100,00	553.573.333,00	(202.693.767,00)	73,20	
4.01.4.01.06.01.01	<b>Program Pelayanan Administrasi Perkantoran</b>	217.911.100,00	188.659.330,00	(29.251.770,00)	86,58	
4.01.4.01.06.01.01.01	<i>Penyediaan jasa surat menyurat</i>	1.154.000,00	978.000,00	(176.000,00)	84,75	
4.01.4.01.06.01.01.01.5.2.2	Belanja Barang dan Jasa	1.154.000,00	978.000,00	(176.000,00)	84,75	
4.01.4.01.06.01.01.02	<i>Penyediaan jasa komunikasi, sumber daya air dan listrik</i>	7.900.000,00	7.416.330,00	(483.670,00)	93,88	
4.01.4.01.06.01.01.02.5.2.2	Belanja Barang dan Jasa	7.900.000,00	7.416.330,00	(483.670,00)	93,88	
4.01.4.01.06.01.01.03	<i>Penyediaan jasa peralatan dan perlengkapan kantor</i>	5.324.000,00	5.324.000,00	0,00	100,00	
4.01.4.01.06.01.01.03.5.2.2	Belanja Barang dan Jasa	5.324.000,00	5.324.000,00	0,00	100,00	
4.01.4.01.06.01.01.06	<i>Penyediaan jasa pemeliharaan dan perizinan kendaraan dinas/operasional</i>	3.500.000,00	1.088.000,00	(2.412.000,00)	31,09	
4.01.4.01.06.01.01.06.5.2.2	Belanja Barang dan Jasa	3.500.000,00	1.088.000,00	(2.412.000,00)	31,09	
4.01.4.01.06.01.01.09	<i>Penyediaan jasa perbaikan peralatan kerja</i>	5.500.000,00	5.500.000,00	0,00	100,00	
4.01.4.01.06.01.01.09.5.2.2	Belanja Barang dan Jasa	5.500.000,00	5.500.000,00	0,00	100,00	
4.01.4.01.06.01.01.10	<i>Penyediaan alat tulis kantor</i>	27.908.000,00	27.908.000,00	0,00	100,00	
4.01.4.01.06.01.01.10.5.2.2	Belanja Barang dan Jasa	27.908.000,00	27.908.000,00	0,00	100,00	
4.01.4.01.06.01.01.11	<i>Penyediaan barang cetakan dan penggandaan</i>	20.208.000,00	19.977.000,00	(231.000,00)	98,86	
4.01.4.01.06.01.01.11.5.2.2	Belanja Barang dan Jasa	20.208.000,00	19.977.000,00	(231.000,00)	98,86	
4.01.4.01.06.01.01.12	<i>Penyediaan komponen instalasi listrik/penerangan bangunan kantor</i>	10.138.000,00	10.138.000,00	0,00	100,00	



KODE REKENING	URAIAN	JUMLAH (Rp)		BERTAMBAH / (BERKURANG)		DASAR HUKUM
		ANGGARAN SETELAH PERUBAHAN	REALISASI	(Rp)	(%)	
1	2	3	4	5 = 4 - 3	6	7
4.01 . 4.01.06 . 01 . 01 . 12 . 5 . 2 . 2	Belanja Barang dan Jasa	10.138.000,00	10.138.000,00	0,00	100,00	
4.01 . 4.01.06 . 01 . 01 . 13	<i>Penyediaan peralatan dan perlengkapan kantor</i>	48.389.000,00	31.500.000,00	(16.889.000,00)	65,10	
4.01 . 4.01.06 . 01 . 01 . 13 . 5 . 2 . 2	Belanja Barang dan Jasa	48.389.000,00	31.500.000,00	(16.889.000,00)	65,10	
4.01 . 4.01.06 . 01 . 01 . 17	<i>Penyediaan makanan dan minuman</i>	23.000.000,00	23.000.000,00	0,00	100,00	
4.01 . 4.01.06 . 01 . 01 . 17 . 5 . 2 . 2	Belanja Barang dan Jasa	23.000.000,00	23.000.000,00	0,00	100,00	
4.01 . 4.01.06 . 01 . 01 . 18	<i>Rapat-rapat koordinasi dan konsultasi ke luar daerah</i>	43.750.000,00	35.430.000,00	(8.320.000,00)	80,98	
4.01 . 4.01.06 . 01 . 01 . 18 . 5 . 2 . 2	Belanja Barang dan Jasa	43.750.000,00	35.430.000,00	(8.320.000,00)	80,98	
4.01 . 4.01.06 . 01 . 01 . 19	<i>Penyediaan Jasa Tenaga Pendukung Administrasi/Teknis Perkantoran</i>	21.140.100,00	20.400.000,00	(740.100,00)	96,50	
4.01 . 4.01.06 . 01 . 01 . 19 . 5 . 2 . 1	Belanja Pegawai	20.400.000,00	20.400.000,00	0,00	100,00	
4.01 . 4.01.06 . 01 . 01 . 19 . 5 . 2 . 2	Belanja Barang dan Jasa	740.100,00	0,00	(740.100,00)	0,00	
4.01 . 4.01.06 . 01 . 02	<b>Program Peningkatan Sarana dan Prasarana Aparatur</b>	214.356.000,00	160.759.253,00	(53.596.747,00)	75,00	
4.01 . 4.01.06 . 01 . 02 . 07	<i>Pengadaan perlengkapan gedung kantor</i>	51.036.000,00	29.786.000,00	(21.250.000,00)	58,36	
4.01 . 4.01.06 . 01 . 02 . 07 . 5 . 2 . 3	Belanja Modal	51.036.000,00	29.786.000,00	(21.250.000,00)	58,36	
4.01 . 4.01.06 . 01 . 02 . 09	<i>Pengadaan peralatan gedung kantor</i>	39.320.000,00	39.320.000,00	0,00	100,00	
4.01 . 4.01.06 . 01 . 02 . 09 . 5 . 2 . 3	Belanja Modal	39.320.000,00	39.320.000,00	0,00	100,00	
4.01 . 4.01.06 . 01 . 02 . 20	<i>Pemeliharaan rutin/berkala rumah jabatan</i>	6.000.000,00	6.000.000,00	0,00	100,00	
4.01 . 4.01.06 . 01 . 02 . 20 . 5 . 2 . 2	Belanja Barang dan Jasa	6.000.000,00	6.000.000,00	0,00	100,00	
4.01 . 4.01.06 . 01 . 02 . 22	<i>Pemeliharaan rutin/berkala gedung kantor</i>	85.000.000,00	52.807.000,00	(32.193.000,00)	62,13	
4.01 . 4.01.06 . 01 . 02 . 22 . 5 . 2 . 2	Belanja Barang dan Jasa	85.000.000,00	52.807.000,00	(32.193.000,00)	62,13	
4.01 . 4.01.06 . 01 . 02 . 24	<i>Pemeliharaan rutin/berkala kendaraan dinas/operasional</i>	33.000.000,00	32.846.253,00	(153.747,00)	99,53	
4.01 . 4.01.06 . 01 . 02 . 24 . 5 . 2 . 2	Belanja Barang dan Jasa	33.000.000,00	32.846.253,00	(153.747,00)	99,53	
4.01 . 4.01.06 . 01 . 06	<b>Program peningkatan pengembangan sistem pelaporan capaian kinerja dan keuangan</b>	5.000.000,00	4.999.000,00	(1.000,00)	99,98	
4.01 . 4.01.06 . 01 . 06 . 01	<i>Penyusunan laporan capaian kinerja dan ikhtisar realisasi kinerja SKPD</i>	5.000.000,00	4.999.000,00	(1.000,00)	99,98	
4.01 . 4.01.06 . 01 . 06 . 01 . 5 . 2 . 2	Belanja Barang dan Jasa	5.000.000,00	4.999.000,00	(1.000,00)	99,98	
1.06 . 4.01.06 . 01 . 15	<b>Program Pemberdayaan Fakir Miskin, Komunitas Adat Terpencil (KAT) dan Penyandang Masalah Kesejahteraan Sosial (PMKS) Lainnya</b>	85.000.000,00	16.643.750,00	(68.356.250,00)	19,58	
1.06 . 4.01.06 . 01 . 15 . 06	<i>Fasilitasi dan Koordinasi Penyaluran Raskin/Rastra Bagi Keluarga Miskin di Kab. Dairi</i>	85.000.000,00	16.643.750,00	(68.356.250,00)	19,58	
1.06 . 4.01.06 . 01 . 15 . 06 . 5 . 2 . 1	Belanja Pegawai	64.650.000,00	0,00	(64.650.000,00)	0,00	

KODE REKENING	URAIAN	JUMLAH (Rp)		BERTAMBAH / (BERKURANG)		DASAR HUKUM
		ANGGARAN SETELAH PERUBAHAN	REALISASI	(Rp)	(%)	
1	2	3	4	5 = 4 - 3	6	7
1.06 . 4.01.06 . 01 . 15 . 06 . 5 . 2 . 2	Belanja Barang dan Jasa	20.350.000,00	16.643.750,00	(3.706.250,00)	81,79	
2.07 . 4.01.06 . 01 . 15	<b>Program Peningkatan Keberdayaan Masyarakat Perdesaan</b>	26.000.000,00	0,00	(26.000.000,00)	0,00	
2.07 . 4.01.06 . 01 . 15 . 01	<i>Pemberdayaan Lembaga dan Organisasi Masyarakat Perdesaan</i>	6.000.000,00	0,00	(6.000.000,00)	0,00	
2.07 . 4.01.06 . 01 . 15 . 01 . 5 . 2 . 2	Belanja Barang dan Jasa	6.000.000,00	0,00	(6.000.000,00)	0,00	
2.07 . 4.01.06 . 01 . 15 . 04	<i>Pembinaan Kader Posyandu</i>	14.000.000,00	0,00	(14.000.000,00)	0,00	
2.07 . 4.01.06 . 01 . 15 . 04 . 5 . 2 . 2	Belanja Barang dan Jasa	14.000.000,00	0,00	(14.000.000,00)	0,00	
2.07 . 4.01.06 . 01 . 15 . 05	<i>Pembinaan Kelompok Informasi Masyarakat</i>	6.000.000,00	0,00	(6.000.000,00)	0,00	
2.07 . 4.01.06 . 01 . 15 . 05 . 5 . 2 . 2	Belanja Barang dan Jasa	6.000.000,00	0,00	(6.000.000,00)	0,00	
2.13 . 4.01.06 . 01 . 16	<b>Program peningkatan peran serta kepemudaan</b>	13.000.000,00	13.000.000,00	0,00	100,00	
2.13 . 4.01.06 . 01 . 16 . 01	<i>Pembinaan organisasi kepemudaan</i>	13.000.000,00	13.000.000,00	0,00	100,00	
2.13 . 4.01.06 . 01 . 16 . 01 . 5 . 2 . 2	Belanja Barang dan Jasa	13.000.000,00	13.000.000,00	0,00	100,00	
2.16 . 4.01.06 . 01 . 17	<b>Program Pengelolaan Keragaman Budaya</b>	75.000.000,00	74.900.000,00	(100.000,00)	99,87	
2.16 . 4.01.06 . 01 . 17 . 01	<i>Pengembangan kesenian dan kebudayaan daerah</i>	75.000.000,00	74.900.000,00	(100.000,00)	99,87	
2.16 . 4.01.06 . 01 . 17 . 01 . 5 . 2 . 2	Belanja Barang dan Jasa	75.000.000,00	74.900.000,00	(100.000,00)	99,87	
1.05 . 4.01.06 . 01 . 17	<b>Program pengembangan wawasan kebangsaan</b>	55.000.000,00	35.612.000,00	(19.388.000,00)	64,75	
1.05 . 4.01.06 . 01 . 17 . 03	<i>Peningkatan kesadaran masyarakat akan nilai-nilai luhur budaya bangsa</i>	55.000.000,00	35.612.000,00	(19.388.000,00)	64,75	
1.05 . 4.01.06 . 01 . 17 . 03 . 5 . 2 . 2	Belanja Barang dan Jasa	55.000.000,00	35.612.000,00	(19.388.000,00)	64,75	
2.07 . 4.01.06 . 01 . 17	<b>Program peningkatan partisipasi masyarakat dalam membangun desa</b>	32.000.000,00	32.000.000,00	0,00	100,00	
2.07 . 4.01.06 . 01 . 17 . 02	<i>Pelaksanaan musyawarah pembangunan desa</i>	14.000.000,00	14.000.000,00	0,00	100,00	
2.07 . 4.01.06 . 01 . 17 . 02 . 5 . 2 . 2	Belanja Barang dan Jasa	14.000.000,00	14.000.000,00	0,00	100,00	
2.07 . 4.01.06 . 01 . 17 . 03	<i>Pemberian stimulan pembangunan desa</i>	10.000.000,00	10.000.000,00	0,00	100,00	
2.07 . 4.01.06 . 01 . 17 . 03 . 5 . 2 . 2	Belanja Barang dan Jasa	10.000.000,00	10.000.000,00	0,00	100,00	
2.07 . 4.01.06 . 01 . 17 . 06	<i>Pelaksanaan Perlombaan Desa Tingkat Kecamatan</i>	8.000.000,00	8.000.000,00	0,00	100,00	
2.07 . 4.01.06 . 01 . 17 . 06 . 5 . 2 . 2	Belanja Barang dan Jasa	8.000.000,00	8.000.000,00	0,00	100,00	
2.02 . 4.01.06 . 01 . 18	<b>Program peningkatan peran serta dan kesetaraan jender dalam pembangunan</b>	21.000.000,00	15.000.000,00	(6.000.000,00)	71,43	
2.02 . 4.01.06 . 01 . 18 . 01	<i>Kegiatan pembinaan organisasi perempuan</i>	15.000.000,00	15.000.000,00	0,00	100,00	
2.02 . 4.01.06 . 01 . 18 . 01 . 5 . 2 . 2	Belanja Barang dan Jasa	15.000.000,00	15.000.000,00	0,00	100,00	
2.02 . 4.01.06 . 01 . 18 . 08	<i>Pelaksanaan Lomba Balita</i>	6.000.000,00	0,00	(6.000.000,00)	0,00	

KODE REKENING	URAIAN	JUMLAH (Rp)		BERTAMBAH / (BERKURANG)		DASAR HUKUM
		ANGGARAN SETELAH PERUBAHAN	REALISASI	(Rp)	(%)	
1	2	3	4	5 = 4 - 3	6	7
2.02 . 4.01.06 . 01 . 18 . 08 . 5 . 2 . 2	Belanja Barang dan Jasa	6.000.000,00	0,00	(6.000.000,00)	0,00	
4.01 . 4.01.06 . 01 . 22	<b>Program Pembinaan dan Fasilitasi Pengelolaan Keuangan Desa</b>	12.000.000,00	12.000.000,00	0,00	100,00	
4.01 . 4.01.06 . 01 . 22 . 06	<i>Fasilitasi Penyusunan Rancangan Peraturan Desa tentang APB Desa</i>	12.000.000,00	12.000.000,00	0,00	100,00	
4.01 . 4.01.06 . 01 . 22 . 06 . 5 . 2 . 2	Belanja Barang dan Jasa	12.000.000,00	12.000.000,00	0,00	100,00	
	<b>SURPLUS / (DEFISIT)</b>	(2.423.280.100,00)	(1.967.617.034,00)	455.663.066,00	81,20	

Salinan sesuai dengan aslinya  
KEPALA BAGIAN HUKUM



RUDOL TAMBA, SH  
Pembina Tingkat I (IV/b)  
NIP. 197010221998031006

BUPATI DAIRI,

ttd.

EDDY KELENG ATE BERUTU



**PEMERINTAH KABUPATEN DAIRI**  
**RINCIAN LAPORAN REALISASI ANGGARAN MENURUT URUSAN PEMERINTAHAN DAERAH, ORGANISASI,**  
**PENDAPATAN, BELANJA DAN PEMBIAYAAN**

TAHUN ANGGARAN 2019

Urusan Pemerintahan : 4      Urusan Pemerintahan Fungsi Penunjang  
 Bidang Pemerintahan : 4.01      Administrasi Pemerintahan  
 Unit Organisasi : 4.01.07      Kecamatan Tigalingga  
 Sub Unit Organisasi : 4.01.07.01      Kecamatan Tigalingga

KODE REKENING	URAIAN	JUMLAH (Rp)		BERTAMBAH / (BERKURANG)		DASAR HUKUM
		ANGGARAN SETELAH PERUBAHAN	REALISASI	(Rp)	(%)	
1	2	3	4	5 = 4 - 3	6	7
4.01.4.01.07.01.00.00.5	<b>BELANJA</b>	2.200.017.000,00	1.759.578.406,00	(440.438.594,00)	79,98	
4.01.4.01.07.01.00.00.5.1	<b>BELANJA TIDAK LANGSUNG</b>	1.464.469.000,00	1.146.725.906,00	(317.743.094,00)	78,30	
4.01.4.01.07.01.00.00.5.1.1	Belanja Pegawai	1.464.469.000,00	1.146.725.906,00	(317.743.094,00)	78,30	
4.01.4.01.07.01.01.01.5.2	<b>BELANJA LANGSUNG</b>	735.548.000,00	612.852.500,00	(122.695.500,00)	83,32	
4.01.4.01.07.01.01	<b>Program Pelayanan Administrasi Perkantoran</b>	237.439.100,00	188.714.500,00	(48.724.600,00)	79,48	
4.01.4.01.07.01.01.01	<i>Penyediaan jasa surat menyurat</i>	1.209.000,00	789.000,00	(420.000,00)	65,26	
4.01.4.01.07.01.01.01.5.2.2	Belanja Barang dan Jasa	1.209.000,00	789.000,00	(420.000,00)	65,26	
4.01.4.01.07.01.01.02	<i>Penyediaan jasa komunikasi, sumber daya air dan listrik</i>	12.097.000,00	5.264.500,00	(6.832.500,00)	43,52	
4.01.4.01.07.01.01.02.5.2.2	Belanja Barang dan Jasa	12.097.000,00	5.264.500,00	(6.832.500,00)	43,52	
4.01.4.01.07.01.01.06	<i>Penyediaan jasa pemeliharaan dan perizinan kendaraan dinas/operasional</i>	3.500.000,00	1.074.500,00	(2.425.500,00)	30,70	
4.01.4.01.07.01.01.06.5.2.2	Belanja Barang dan Jasa	3.500.000,00	1.074.500,00	(2.425.500,00)	30,70	
4.01.4.01.07.01.01.09	<i>Penyediaan jasa perbaikan peralatan kerja</i>	5.920.000,00	0,00	(5.920.000,00)	0,00	
4.01.4.01.07.01.01.09.5.2.2	Belanja Barang dan Jasa	5.920.000,00	0,00	(5.920.000,00)	0,00	
4.01.4.01.07.01.01.10	<i>Penyediaan alat tulis kantor</i>	33.891.000,00	33.881.450,00	(9.550,00)	99,97	
4.01.4.01.07.01.01.10.5.2.2	Belanja Barang dan Jasa	33.891.000,00	33.881.450,00	(9.550,00)	99,97	
4.01.4.01.07.01.01.11	<i>Penyediaan barang cetakan dan penggandaan</i>	20.569.000,00	14.146.100,00	(6.422.900,00)	68,77	
4.01.4.01.07.01.01.11.5.2.2	Belanja Barang dan Jasa	20.569.000,00	14.146.100,00	(6.422.900,00)	68,77	
4.01.4.01.07.01.01.12	<i>Penyediaan komponen instalasi listrik/penerangan bangunan kantor</i>	10.611.000,00	9.751.650,00	(859.350,00)	91,90	
4.01.4.01.07.01.01.12.5.2.2	Belanja Barang dan Jasa	10.611.000,00	9.751.650,00	(859.350,00)	91,90	
4.01.4.01.07.01.01.13	<i>Penyediaan peralatan dan perlengkapan kantor</i>	18.582.000,00	13.924.300,00	(4.657.700,00)	74,93	

KODE REKENING	URAIAN	JUMLAH (Rp)		BERTAMBAH / (BERKURANG)		DASAR HUKUM
		ANGGARAN SETELAH PERUBAHAN	REALISASI	(Rp)	(%)	
1	2	3	4	5 = 4 - 3	6	7
4.01 . 4.01.07 . 01 . 01 . 13 . 5 . 2 . 2	Belanja Barang dan Jasa	18.582.000,00	13.924.300,00	(4.657.700,00)	74,93	
4.01 . 4.01.07 . 01 . 01 . 17	Penyediaan makanan dan minuman	29.920.000,00	25.740.000,00	(4.180.000,00)	86,03	
4.01 . 4.01.07 . 01 . 01 . 17 . 5 . 2 . 2	Belanja Barang dan Jasa	29.920.000,00	25.740.000,00	(4.180.000,00)	86,03	
4.01 . 4.01.07 . 01 . 01 . 18	Rapat-rapat koordinasi dan konsultasi ke luar daerah	80.000.000,00	63.590.000,00	(16.410.000,00)	79,49	
4.01 . 4.01.07 . 01 . 01 . 18 . 5 . 2 . 2	Belanja Barang dan Jasa	80.000.000,00	63.590.000,00	(16.410.000,00)	79,49	
4.01 . 4.01.07 . 01 . 01 . 19	Penyediaan Jasa Tenaga Pendukung Administrasi/Teknis Perkantoran	21.140.100,00	20.553.000,00	(587.100,00)	97,22	
4.01 . 4.01.07 . 01 . 01 . 19 . 5 . 2 . 1	Belanja Pegawai	20.400.000,00	20.400.000,00	0,00	100,00	
4.01 . 4.01.07 . 01 . 01 . 19 . 5 . 2 . 2	Belanja Barang dan Jasa	740.100,00	153.000,00	(587.100,00)	20,67	
4.01 . 4.01.07 . 01 . 02	<b>Program Peningkatan Sarana dan Prasarana Aparatur</b>	148.301.000,00	146.290.000,00	(2.011.000,00)	98,64	
4.01 . 4.01.07 . 01 . 02 . 07	Pengadaan perlengkapan gedung kantor	35.488.000,00	35.350.000,00	(138.000,00)	99,61	
4.01 . 4.01.07 . 01 . 02 . 07 . 5 . 2 . 3	Belanja Modal	35.488.000,00	35.350.000,00	(138.000,00)	99,61	
4.01 . 4.01.07 . 01 . 02 . 09	Pengadaan peralatan gedung kantor	28.000.000,00	28.000.000,00	0,00	100,00	
4.01 . 4.01.07 . 01 . 02 . 09 . 5 . 2 . 3	Belanja Modal	28.000.000,00	28.000.000,00	0,00	100,00	
4.01 . 4.01.07 . 01 . 02 . 21	Pemeliharaan rutin/berkala rumah dinas	18.168.000,00	18.025.000,00	(143.000,00)	99,21	
4.01 . 4.01.07 . 01 . 02 . 21 . 5 . 2 . 2	Belanja Barang dan Jasa	18.168.000,00	18.025.000,00	(143.000,00)	99,21	
4.01 . 4.01.07 . 01 . 02 . 22	Pemeliharaan rutin/berkala gedung kantor	18.876.000,00	18.830.000,00	(46.000,00)	99,76	
4.01 . 4.01.07 . 01 . 02 . 22 . 5 . 2 . 2	Belanja Barang dan Jasa	18.876.000,00	18.830.000,00	(46.000,00)	99,76	
4.01 . 4.01.07 . 01 . 02 . 24	Pemeliharaan rutin/berkala kendaraan dinas/operasional	33.632.000,00	31.948.000,00	(1.684.000,00)	94,99	
4.01 . 4.01.07 . 01 . 02 . 24 . 5 . 2 . 2	Belanja Barang dan Jasa	33.632.000,00	31.948.000,00	(1.684.000,00)	94,99	
4.01 . 4.01.07 . 01 . 02 . 26	Pemeliharaan rutin/berkala perlengkapan gedung kantor	6.290.000,00	6.290.000,00	0,00	100,00	
4.01 . 4.01.07 . 01 . 02 . 26 . 5 . 2 . 2	Belanja Barang dan Jasa	6.290.000,00	6.290.000,00	0,00	100,00	
4.01 . 4.01.07 . 01 . 02 . 28	Pemeliharaan rutin/berkala peralatan gedung kantor	7.847.000,00	7.847.000,00	0,00	100,00	
4.01 . 4.01.07 . 01 . 02 . 28 . 5 . 2 . 2	Belanja Barang dan Jasa	7.847.000,00	7.847.000,00	0,00	100,00	
4.01 . 4.01.07 . 01 . 06	<b>Program peningkatan pengembangan sistem pelaporan capaian kinerja dan keuangan</b>	5.000.000,00	5.000.000,00	0,00	100,00	
4.01 . 4.01.07 . 01 . 06 . 01	Penyusunan laporan capaian kinerja dan ikhtisar realisasi kinerja SKPD	5.000.000,00	5.000.000,00	0,00	100,00	
4.01 . 4.01.07 . 01 . 06 . 01 . 5 . 2 . 2	Belanja Barang dan Jasa	5.000.000,00	5.000.000,00	0,00	100,00	
1.06 . 4.01.07 . 01 . 15	<b>Program Pemberdayaan Fakir Miskin, Komunitas Adat Terpencil (KAT) dan Penyandang Masalah Kesejahteraan Sosial (PMKS) Lainnya</b>	63.987.900,00	38.395.000,00	(25.592.900,00)	60,00	

KODE REKENING	URAIAN	JUMLAH (Rp)		BERTAMBAH / (BERKURANG)		DASAR HUKUM
		ANGGARAN SETELAH PERUBAHAN	REALISASI	(Rp)	(%)	
1	2	3	4	5 = 4 - 3	6	7
1.06 . 4.01.07 . 01 . 15 . 12	<i>Koordinasi dan Penyaluran Raskin Bagi Keluarga Miskin</i>	63.987.900,00	38.395.000,00	(25.592.900,00)	60,00	
1.06 . 4.01.07 . 01 . 15 . 12 . 5 . 2 . 1	<i>Belanja Pegawai</i>	24.000.000,00	14.400.000,00	(9.600.000,00)	60,00	
1.06 . 4.01.07 . 01 . 15 . 12 . 5 . 2 . 2	<i>Belanja Barang dan Jasa</i>	39.987.900,00	23.995.000,00	(15.992.900,00)	60,01	
2.07 . 4.01.07 . 01 . 15	<b>Program Peningkatan Keberdayaan Masyarakat Perdesaan</b>	24.728.000,00	649.000,00	(24.079.000,00)	2,62	
2.07 . 4.01.07 . 01 . 15 . 01	<i>Pemberdayaan Lembaga dan Organisasi Masyarakat Perdesaan</i>	6.125.000,00	0,00	(6.125.000,00)	0,00	
2.07 . 4.01.07 . 01 . 15 . 01 . 5 . 2 . 2	<i>Belanja Barang dan Jasa</i>	6.125.000,00	0,00	(6.125.000,00)	0,00	
2.07 . 4.01.07 . 01 . 15 . 04	<i>Pembinaan Kader Posyandu</i>	16.125.000,00	0,00	(16.125.000,00)	0,00	
2.07 . 4.01.07 . 01 . 15 . 04 . 5 . 2 . 2	<i>Belanja Barang dan Jasa</i>	16.125.000,00	0,00	(16.125.000,00)	0,00	
2.07 . 4.01.07 . 01 . 15 . 05	<i>Pembinaan Kelompok Informasi Masyarakat</i>	2.478.000,00	649.000,00	(1.829.000,00)	26,19	
2.07 . 4.01.07 . 01 . 15 . 05 . 5 . 2 . 2	<i>Belanja Barang dan Jasa</i>	2.478.000,00	649.000,00	(1.829.000,00)	26,19	
2.13 . 4.01.07 . 01 . 16	<b>Program peningkatan peran serta kepemudaan</b>	14.648.000,00	13.995.000,00	(653.000,00)	95,54	
2.13 . 4.01.07 . 01 . 16 . 01	<i>Pembinaan organisasi kepemudaan</i>	14.648.000,00	13.995.000,00	(653.000,00)	95,54	
2.13 . 4.01.07 . 01 . 16 . 01 . 5 . 2 . 2	<i>Belanja Barang dan Jasa</i>	14.648.000,00	13.995.000,00	(653.000,00)	95,54	
2.16 . 4.01.07 . 01 . 17	<b>Program Pengelolaan Keragaman Budaya</b>	101.450.000,00	96.450.000,00	(5.000.000,00)	95,07	
2.16 . 4.01.07 . 01 . 17 . 01	<i>Pengembangan kesenian dan kebudayaan daerah</i>	101.450.000,00	96.450.000,00	(5.000.000,00)	95,07	
2.16 . 4.01.07 . 01 . 17 . 01 . 5 . 2 . 2	<i>Belanja Barang dan Jasa</i>	101.450.000,00	96.450.000,00	(5.000.000,00)	95,07	
1.05 . 4.01.07 . 01 . 17	<b>Program pengembangan wawasan kebangsaan</b>	43.078.000,00	43.078.000,00	0,00	100,00	
1.05 . 4.01.07 . 01 . 17 . 03	<i>Peningkatan kesadaran masyarakat akan nilai-nilai luhur budaya bangsa</i>	43.078.000,00	43.078.000,00	0,00	100,00	
1.05 . 4.01.07 . 01 . 17 . 03 . 5 . 2 . 2	<i>Belanja Barang dan Jasa</i>	43.078.000,00	43.078.000,00	0,00	100,00	
2.07 . 4.01.07 . 01 . 17	<b>Program peningkatan partisipasi masyarakat dalam membangun desa</b>	40.916.000,00	29.071.000,00	(11.845.000,00)	71,05	
2.07 . 4.01.07 . 01 . 17 . 02	<i>Pelaksanaan musyawarah pembangunan desa</i>	3.595.000,00	0,00	(3.595.000,00)	0,00	
2.07 . 4.01.07 . 01 . 17 . 02 . 5 . 2 . 2	<i>Belanja Barang dan Jasa</i>	3.595.000,00	0,00	(3.595.000,00)	0,00	
2.07 . 4.01.07 . 01 . 17 . 03	<i>Pemberian stimulan pembangunan desa</i>	8.250.000,00	0,00	(8.250.000,00)	0,00	
2.07 . 4.01.07 . 01 . 17 . 03 . 5 . 2 . 2	<i>Belanja Barang dan Jasa</i>	8.250.000,00	0,00	(8.250.000,00)	0,00	
2.07 . 4.01.07 . 01 . 17 . 05	<i>Pelaksanaan Musyawarah Pembangunan Kecamatan</i>	13.960.000,00	13.960.000,00	0,00	100,00	
2.07 . 4.01.07 . 01 . 17 . 05 . 5 . 2 . 2	<i>Belanja Barang dan Jasa</i>	13.960.000,00	13.960.000,00	0,00	100,00	
2.07 . 4.01.07 . 01 . 17 . 06	<i>Pelaksanaan Perlombaan Desa Tingkat Kecamatan</i>	15.111.000,00	15.111.000,00	0,00	100,00	
2.07 . 4.01.07 . 01 . 17 . 06 . 5 . 2 . 2	<i>Belanja Barang dan Jasa</i>	15.111.000,00	15.111.000,00	0,00	100,00	
2.07 . 4.01.07 . 01 . 18	<b>Program peningkatan kapasitas aparatur pemerintah desa</b>	9.000.000,00	8.140.000,00	(860.000,00)	90,44	

KODE REKENING	URAIAN	JUMLAH (Rp)		BERTAMBAH / (BERKURANG)		DASAR HUKUM
		ANGGARAN SETELAH PERUBAHAN	REALISASI	(Rp)	(%)	
1	2	3	4	5 = 4 - 3	6	7
2.07 . 4.01.07 . 01 . 18 . 05	<i>Fasilitasi Penyelenggaraan Pemilihan Kepala Desa</i>	9.000.000,00	8.140.000,00	(860.000,00)	90,44	
2.07 . 4.01.07 . 01 . 18 . 05 . 5 . 2 . 2	Belanja Barang dan Jasa	9.000.000,00	8.140.000,00	(860.000,00)	90,44	
2.02 . 4.01.07 . 01 . 18	<b>Program peningkatan peran serta dan kesetaraan jender dalam pembangunan</b>	23.000.000,00	19.700.000,00	(3.300.000,00)	85,65	
2.02 . 4.01.07 . 01 . 18 . 01	<i>Kegiatan pembinaan organisasi perempuan</i>	18.000.000,00	14.700.000,00	(3.300.000,00)	81,67	
2.02 . 4.01.07 . 01 . 18 . 01 . 5 . 2 . 2	Belanja Barang dan Jasa	18.000.000,00	14.700.000,00	(3.300.000,00)	81,67	
2.02 . 4.01.07 . 01 . 18 . 08	<i>Pelaksanaan Lomba Balita</i>	5.000.000,00	5.000.000,00	0,00	100,00	
2.02 . 4.01.07 . 01 . 18 . 08 . 5 . 2 . 2	Belanja Barang dan Jasa	5.000.000,00	5.000.000,00	0,00	100,00	
4.01 . 4.01.07 . 01 . 22	<b>Program Pembinaan dan Fasilitasi Pengelolaan Keuangan Desa</b>	24.000.000,00	23.370.000,00	(630.000,00)	97,38	
4.01 . 4.01.07 . 01 . 22 . 01	<i>Evaluasi Rancangan Peraturan Desa Tentang APB Desa</i>	24.000.000,00	23.370.000,00	(630.000,00)	97,38	
4.01 . 4.01.07 . 01 . 22 . 01 . 5 . 2 . 2	Belanja Barang dan Jasa	24.000.000,00	23.370.000,00	(630.000,00)	97,38	
	<b>SURPLUS / (DEFISIT)</b>	(2.200.017.000,00)	(1.759.578.406,00)	440.438.594,00	79,98	

Salinan sesuai dengan aslinya  
KEPALA BAGIAN HUKUM



RUDOL TAMBA, SH  
Pembina Tingkat I (IV/b)  
NIP. 197010221998031006

BUPATI DAIRI,

ttd.

EDDY KELENG ATE BERUTU



**PEMERINTAH KABUPATEN DAIRI**  
**RINCIAN LAPORAN REALISASI ANGGARAN MENURUT URUSAN PEMERINTAHAN DAERAH, ORGANISASI,**  
**PENDAPATAN, BELANJA DAN PEMBIAYAAN**  
 TAHUN ANGGARAN 2019

Urusan Pemerintahan : 4      Urusan Pemerintahan Fungsi Penunjang  
 Bidang Pemerintahan : 4.01      Administrasi Pemerintahan  
 Unit Organisasi : 4.01.08      Kecamatan Tanah Pinem  
 Sub Unit Organisasi : 4.01.08.01      Kecamatan Tanah Pinem

KODE REKENING	URAIAN	JUMLAH (Rp)		BERTAMBAH / (BERKURANG)		DASAR HUKUM
		ANGGARAN SETELAH PERUBAHAN	REALISASI	(Rp)	(%)	
1	2	3	4	5 = 4 - 3	6	7
4.01.4.01.08.01.00.00.5	<b>BELANJA</b>	2.611.512.100,00	2.355.703.508,00	(255.808.592,00)	90,20	
4.01.4.01.08.01.00.00.5.1	<b>BELANJA TIDAK LANGSUNG</b>	1.683.717.000,00	1.464.079.198,00	(219.637.802,00)	86,96	
4.01.4.01.08.01.00.00.5.1.1	Belanja Pegawai	1.683.717.000,00	1.464.079.198,00	(219.637.802,00)	86,96	
4.01.4.01.08.01.01.01.5.2	<b>BELANJA LANGSUNG</b>	927.795.100,00	891.624.310,00	(36.170.790,00)	96,10	
4.01.4.01.08.01.01	Program Pelayanan Administrasi Perkantoran	252.885.100,00	245.912.190,00	(6.972.910,00)	97,24	
4.01.4.01.08.01.01.01	Penyediaan jasa surat menyurat	4.500.000,00	4.500.000,00	0,00	100,00	
4.01.4.01.08.01.01.01.5.2.2	Belanja Barang dan Jasa	4.500.000,00	4.500.000,00	0,00	100,00	
4.01.4.01.08.01.01.02	Penyediaan jasa komunikasi, sumber daya air dan listrik	23.400.000,00	20.587.140,00	(2.812.860,00)	87,98	
4.01.4.01.08.01.01.02.5.2.2	Belanja Barang dan Jasa	23.400.000,00	20.587.140,00	(2.812.860,00)	87,98	
4.01.4.01.08.01.01.06	Penyediaan jasa pemeliharaan dan perizinan kendaraan dinas/operasional	1.648.000,00	1.382.050,00	(265.950,00)	83,86	
4.01.4.01.08.01.01.06.5.2.2	Belanja Barang dan Jasa	1.648.000,00	1.382.050,00	(265.950,00)	83,86	
4.01.4.01.08.01.01.10	Penyediaan alat tulis kantor	29.559.000,00	29.559.000,00	0,00	100,00	
4.01.4.01.08.01.01.10.5.2.2	Belanja Barang dan Jasa	29.559.000,00	29.559.000,00	0,00	100,00	
4.01.4.01.08.01.01.11	Penyediaan barang cetakan dan penggandaan	19.136.000,00	19.136.000,00	0,00	100,00	
4.01.4.01.08.01.01.11.5.2.2	Belanja Barang dan Jasa	19.136.000,00	19.136.000,00	0,00	100,00	
4.01.4.01.08.01.01.12	Penyediaan komponen instalasi listrik/penerangan bangunan kantor	10.878.000,00	10.878.000,00	0,00	100,00	
4.01.4.01.08.01.01.12.5.2.2	Belanja Barang dan Jasa	10.878.000,00	10.878.000,00	0,00	100,00	
4.01.4.01.08.01.01.13	Penyediaan peralatan dan perlengkapan kantor	15.824.000,00	15.824.000,00	0,00	100,00	
4.01.4.01.08.01.01.13.5.2.2	Belanja Barang dan Jasa	15.824.000,00	15.824.000,00	0,00	100,00	
4.01.4.01.08.01.01.17	Penyediaan makanan dan minuman	26.800.000,00	26.796.000,00	(4.000,00)	99,99	



KODE REKENING	URAIAN	JUMLAH (Rp)		BERTAMBAH / (BERKURANG)		DASAR HUKUM
		ANGGARAN SETELAH PERUBAHAN	REALISASI	(Rp)	(%)	
1	2	3	4	5 = 4 - 3	6	7
4.01 . 4.01.08 . 01 . 01 . 17 . 5 . 2 . 2	Belanja Barang dan Jasa	26.800.000,00	26.796.000,00	(4.000,00)	99,99	
4.01 . 4.01.08 . 01 . 01 . 18	Rapat-rapat koordinasi dan konsultasi ke luar daerah	100.000.000,00	96.595.000,00	(3.405.000,00)	96,60	
4.01 . 4.01.08 . 01 . 01 . 18 . 5 . 2 . 2	Belanja Barang dan Jasa	100.000.000,00	96.595.000,00	(3.405.000,00)	96,60	
4.01 . 4.01.08 . 01 . 01 . 19	Penyediaan Jasa Tenaga Pendukung Administrasi/Teknis Perkantoran	21.140.100,00	20.655.000,00	(485.100,00)	97,71	
4.01 . 4.01.08 . 01 . 01 . 19 . 5 . 2 . 1	Belanja Pegawai	20.400.000,00	20.400.000,00	0,00	100,00	
4.01 . 4.01.08 . 01 . 01 . 19 . 5 . 2 . 2	Belanja Barang dan Jasa	740.100,00	255.000,00	(485.100,00)	34,45	
4.01 . 4.01.08 . 01 . 02	<b>Program Peningkatan Sarana dan Prasarana Aparatur</b>	226.665.000,00	226.420.470,00	(244.530,00)	99,89	
4.01 . 4.01.08 . 01 . 02 . 09	Pengadaan peralatan gedung kantor	57.718.000,00	57.700.000,00	(18.000,00)	99,97	
4.01 . 4.01.08 . 01 . 02 . 09 . 5 . 2 . 3	Belanja Modal	57.718.000,00	57.700.000,00	(18.000,00)	99,97	
4.01 . 4.01.08 . 01 . 02 . 10	Pengadaan mebeleur	52.509.000,00	52.509.000,00	0,00	100,00	
4.01 . 4.01.08 . 01 . 02 . 10 . 5 . 2 . 3	Belanja Modal	52.509.000,00	52.509.000,00	0,00	100,00	
4.01 . 4.01.08 . 01 . 02 . 21	Pemeliharaan rutin/berkala rumah dinas	14.908.000,00	14.865.520,00	(42.480,00)	99,72	
4.01 . 4.01.08 . 01 . 02 . 21 . 5 . 2 . 1	Belanja Pegawai	1.437.480,00	1.395.000,00	(42.480,00)	97,04	
4.01 . 4.01.08 . 01 . 02 . 21 . 5 . 2 . 2	Belanja Barang dan Jasa	13.470.520,00	13.470.520,00	0,00	100,00	
4.01 . 4.01.08 . 01 . 02 . 22	Pemeliharaan rutin/berkala gedung kantor	20.124.000,00	19.943.500,00	(180.500,00)	99,10	
4.01 . 4.01.08 . 01 . 02 . 22 . 5 . 2 . 1	Belanja Pegawai	3.414.015,00	3.315.000,00	(99.015,00)	97,10	
4.01 . 4.01.08 . 01 . 02 . 22 . 5 . 2 . 2	Belanja Barang dan Jasa	16.709.985,00	16.628.500,00	(81.485,00)	99,51	
4.01 . 4.01.08 . 01 . 02 . 24	Pemeliharaan rutin/berkala kendaraan dinas/operasional	65.427.000,00	65.426.550,00	(450,00)	100,00	
4.01 . 4.01.08 . 01 . 02 . 24 . 5 . 2 . 2	Belanja Barang dan Jasa	65.427.000,00	65.426.550,00	(450,00)	100,00	
4.01 . 4.01.08 . 01 . 02 . 26	Pemeliharaan rutin/berkala perlengkapan gedung kantor	5.136.000,00	5.132.900,00	(3.100,00)	99,94	
4.01 . 4.01.08 . 01 . 02 . 26 . 5 . 2 . 2	Belanja Barang dan Jasa	5.136.000,00	5.132.900,00	(3.100,00)	99,94	
4.01 . 4.01.08 . 01 . 02 . 28	Pemeliharaan rutin/berkala peralatan gedung kantor	10.843.000,00	10.843.000,00	0,00	100,00	
4.01 . 4.01.08 . 01 . 02 . 28 . 5 . 2 . 2	Belanja Barang dan Jasa	10.843.000,00	10.843.000,00	0,00	100,00	
4.01 . 4.01.08 . 01 . 06	<b>Program peningkatan pengembangan sistem pelaporan capaian kinerja dan keuangan</b>	5.000.000,00	4.876.700,00	(123.300,00)	97,53	
4.01 . 4.01.08 . 01 . 06 . 01	Penyusunan laporan capaian kinerja dan ikhtisar realisasi kinerja SKPD	5.000.000,00	4.876.700,00	(123.300,00)	97,53	
4.01 . 4.01.08 . 01 . 06 . 01 . 5 . 2 . 2	Belanja Barang dan Jasa	5.000.000,00	4.876.700,00	(123.300,00)	97,53	
1.06 . 4.01.08 . 01 . 15	<b>Program Pemberdayaan Fakir Miskin, Komunitas Adat Terpencil (KAT) dan Penyandang Masalah Kesejahteraan Sosial (PMKS) Lainnya</b>	85.000.000,00	63.120.000,00	(21.880.000,00)	74,26	

KODE REKENING	URAIAN	JUMLAH (Rp)		BERTAMBAH / (BERKURANG)		DASAR HUKUM
		ANGGARAN SETELAH PERUBAHAN	REALISASI	(Rp)	(%)	
1	2	3	4	5 = 4 - 3	6	7
1.06 . 4.01.08 . 01 . 15 . 12	<i>Koordinasi dan Penyaluran Raskin Bagi Keluarga Miskin</i>	85.000.000,00	63.120.000,00	(21.880.000,00)	74,26	
1.06 . 4.01.08 . 01 . 15 . 12 . 5 . 2 . 1	<i>Belanja Pegawai</i>	24.000.000,00	19.475.000,00	(4.525.000,00)	81,15	
1.06 . 4.01.08 . 01 . 15 . 12 . 5 . 2 . 2	<i>Belanja Barang dan Jasa</i>	61.000.000,00	43.645.000,00	(17.355.000,00)	71,55	
2.07 . 4.01.08 . 01 . 15	<b>Program Peningkatan Keberdayaan Masyarakat Perdesaan</b>	26.124.000,00	26.123.800,00	(200,00)	100,00	
2.07 . 4.01.08 . 01 . 15 . 04	<i>Pembinaan Kader Posyandu</i>	26.124.000,00	26.123.800,00	(200,00)	100,00	
2.07 . 4.01.08 . 01 . 15 . 04 . 5 . 2 . 2	<i>Belanja Barang dan Jasa</i>	26.124.000,00	26.123.800,00	(200,00)	100,00	
2.16 . 4.01.08 . 01 . 17	<b>Program Pengelolaan Keragaman Budaya</b>	108.873.000,00	108.792.000,00	(81.000,00)	99,93	
2.16 . 4.01.08 . 01 . 17 . 01	<i>Pengembangan kesenian dan kebudayaan daerah</i>	108.873.000,00	108.792.000,00	(81.000,00)	99,93	
2.16 . 4.01.08 . 01 . 17 . 01 . 5 . 2 . 1	<i>Belanja Pegawai</i>	875.000,00	875.000,00	0,00	100,00	
2.16 . 4.01.08 . 01 . 17 . 01 . 5 . 2 . 2	<i>Belanja Barang dan Jasa</i>	107.998.000,00	107.917.000,00	(81.000,00)	99,92	
1.05 . 4.01.08 . 01 . 17	<b>Program pengembangan wawasan kebangsaan</b>	40.890.000,00	40.890.000,00	0,00	100,00	
1.05 . 4.01.08 . 01 . 17 . 03	<i>Peningkatan kesadaran masyarakat akan nilai-nilai luhur budaya bangsa</i>	40.890.000,00	40.890.000,00	0,00	100,00	
1.05 . 4.01.08 . 01 . 17 . 03 . 5 . 2 . 2	<i>Belanja Barang dan Jasa</i>	40.890.000,00	40.890.000,00	0,00	100,00	
2.07 . 4.01.08 . 01 . 17	<b>Program peningkatan partisipasi masyarakat dalam membangun desa</b>	81.719.000,00	81.699.000,00	(20.000,00)	99,98	
2.07 . 4.01.08 . 01 . 17 . 02	<i>Pelaksanaan musyawarah pembangunan desa</i>	35.830.000,00	35.830.000,00	0,00	100,00	
2.07 . 4.01.08 . 01 . 17 . 02 . 5 . 2 . 2	<i>Belanja Barang dan Jasa</i>	35.830.000,00	35.830.000,00	0,00	100,00	
2.07 . 4.01.08 . 01 . 17 . 03	<i>Pemberian stimulan pembangunan desa</i>	37.899.000,00	37.879.000,00	(20.000,00)	99,95	
2.07 . 4.01.08 . 01 . 17 . 03 . 5 . 2 . 2	<i>Belanja Barang dan Jasa</i>	37.899.000,00	37.879.000,00	(20.000,00)	99,95	
2.07 . 4.01.08 . 01 . 17 . 06	<i>Pelaksanaan Perlombaan Desa Tingkat Kecamatan</i>	7.990.000,00	7.990.000,00	0,00	100,00	
2.07 . 4.01.08 . 01 . 17 . 06 . 5 . 2 . 2	<i>Belanja Barang dan Jasa</i>	7.990.000,00	7.990.000,00	0,00	100,00	
2.13 . 4.01.08 . 01 . 17	<b>Program peningkatan upaya penumbuhan kewirausahaan dan kecakapan hidup pemuda</b>	14.648.000,00	14.648.000,00	0,00	100,00	
2.13 . 4.01.08 . 01 . 17 . 02	<i>Pelatihan ketrampilan bagi pemuda</i>	14.648.000,00	14.648.000,00	0,00	100,00	
2.13 . 4.01.08 . 01 . 17 . 02 . 5 . 2 . 2	<i>Belanja Barang dan Jasa</i>	14.648.000,00	14.648.000,00	0,00	100,00	
2.07 . 4.01.08 . 01 . 18	<b>Program peningkatan kapasitas aparatur pemerintah desa</b>	15.000.000,00	10.000.000,00	(5.000.000,00)	66,67	
2.07 . 4.01.08 . 01 . 18 . 05	<i>Fasilitasi Penyelenggaraan Pemilihan Kepala Desa</i>	10.000.000,00	10.000.000,00	0,00	100,00	
2.07 . 4.01.08 . 01 . 18 . 05 . 5 . 2 . 2	<i>Belanja Barang dan Jasa</i>	10.000.000,00	10.000.000,00	0,00	100,00	
2.07 . 4.01.08 . 01 . 18 . 09	<i>Fasilitasi Penyelenggaraan Penjaringan dan Penyaringan Perangkat Desa</i>	5.000.000,00	0,00	(5.000.000,00)	0,00	

KODE REKENING	URAIAN	JUMLAH (Rp)		BERTAMBAH / (BERKURANG)		DASAR HUKUM
		ANGGARAN SETELAH PERUBAHAN	REALISASI	(Rp)	(%)	
1	2	3	4	5 = 4 - 3	6	7
2.07 . 4.01.08 . 01 . 18 . 09 . 5 . 2 . 2	Belanja Barang dan Jasa	5.000.000,00	0,00	(5.000.000,00)	0,00	
2.02 . 4.01.08 . 01 . 18	<b>Program peningkatan peran serta dan kesetaraan jender dalam pembangunan</b>	19.234.000,00	17.390.350,00	(1.843.650,00)	90,41	
2.02 . 4.01.08 . 01 . 18 . 01	<i>Kegiatan pembinaan organisasi perempuan</i>	19.234.000,00	17.390.350,00	(1.843.650,00)	90,41	
2.02 . 4.01.08 . 01 . 18 . 01 . 5 . 2 . 2	Belanja Barang dan Jasa	19.234.000,00	17.390.350,00	(1.843.650,00)	90,41	
4.01 . 4.01.08 . 01 . 22	<b>Program Pembinaan dan Fasilitas Pengelolaan Keuangan Desa</b>	51.757.000,00	51.751.800,00	(5.200,00)	99,99	
4.01 . 4.01.08 . 01 . 22 . 01	<i>Evaluasi Rancangan Peraturan Desa Tentang APB Desa</i>	51.757.000,00	51.751.800,00	(5.200,00)	99,99	
4.01 . 4.01.08 . 01 . 22 . 01 . 5 . 2 . 2	Belanja Barang dan Jasa	51.757.000,00	51.751.800,00	(5.200,00)	99,99	
	<b>SURPLUS / (DEFISIT)</b>	(2.611.512.100,00)	(2.355.703.508,00)	255.808.592,00	90,20	

Salinan sesuai dengan aslinya  
KEPALA BAGIAN HUKUM



RUDOL TAMBA, SH  
Pembina Tingkat I (IV/b)  
NIP. 197010221998031006

BUPATI DAIRI,

ttd.

EDDY KELENG ATE BERUTU



**PEMERINTAH KABUPATEN DAIRI**  
**RINCIAN LAPORAN REALISASI ANGGARAN MENURUT URUSAN PEMERINTAHAN DAERAH, ORGANISASI,**  
**PENDAPATAN, BELANJA DAN PEMBIAYAAN**  
 TAHUN ANGGARAN 2019

Urusan Pemerintahan : 4      Urusan Pemerintahan Fungsi Penunjang  
 Bidang Pemerintahan : 4.01      Administrasi Pemerintahan  
 Unit Organisasi : 4.01.09      Kecamatan Pegagan Hilir  
 Sub Unit Organisasi : 4.01.09.01      Kecamatan Pegagan Hilir

KODE REKENING	URAIAN	JUMLAH (Rp)		BERTAMBAH / (BERKURANG)		DASAR HUKUM
		ANGGARAN SETELAH PERUBAHAN	REALISASI	(Rp)	(%)	
1	2	3	4	5 = 4 - 3	6	7
4.01.4.01.09.01.00.00.5	<b>BELANJA</b>	2.264.894.000,00	1.874.162.486,00	(390.731.514,00)	82,75	
4.01.4.01.09.01.00.00.5.1	<b>BELANJA TIDAK LANGSUNG</b>	1.611.267.000,00	1.315.101.161,00	(296.165.839,00)	81,62	
4.01.4.01.09.01.00.00.5.1.1	Belanja Pegawai	1.611.267.000,00	1.315.101.161,00	(296.165.839,00)	81,62	
4.01.4.01.09.01.01.01.5.2	<b>BELANJA LANGSUNG</b>	653.627.000,00	559.061.325,00	(94.565.675,00)	85,53	
4.01.4.01.09.01.01	<b>Program Pelayanan Administrasi Perkantoran</b>	200.442.100,00	177.109.775,00	(23.332.325,00)	88,36	
4.01.4.01.09.01.01.01	<i>Penyediaan jasa surat menyurat</i>	3.390.000,00	3.390.000,00	0,00	100,00	
4.01.4.01.09.01.01.01.5.2.2	Belanja Barang dan Jasa	3.390.000,00	3.390.000,00	0,00	100,00	
4.01.4.01.09.01.01.02	<i>Penyediaan jasa komunikasi, sumber daya air dan listrik</i>	10.950.000,00	4.624.775,00	(6.325.225,00)	42,24	
4.01.4.01.09.01.01.02.5.2.2	Belanja Barang dan Jasa	10.950.000,00	4.624.775,00	(6.325.225,00)	42,24	
4.01.4.01.09.01.01.06	<i>Penyediaan jasa pemeliharaan dan perizinan kendaraan dinas/operasional</i>	1.750.000,00	1.123.000,00	(627.000,00)	64,17	
4.01.4.01.09.01.01.06.5.2.2	Belanja Barang dan Jasa	1.750.000,00	1.123.000,00	(627.000,00)	64,17	
4.01.4.01.09.01.01.09	<i>Penyediaan jasa perbaikan peralatan kerja</i>	4.050.000,00	4.050.000,00	0,00	100,00	
4.01.4.01.09.01.01.09.5.2.1	Belanja Pegawai	4.050.000,00	4.050.000,00	0,00	100,00	
4.01.4.01.09.01.01.10	<i>Penyediaan alat tulis kantor</i>	29.168.000,00	29.168.000,00	0,00	100,00	
4.01.4.01.09.01.01.10.5.2.2	Belanja Barang dan Jasa	29.168.000,00	29.168.000,00	0,00	100,00	
4.01.4.01.09.01.01.11	<i>Penyediaan barang cetakan dan penggandaan</i>	16.956.000,00	16.956.000,00	0,00	100,00	
4.01.4.01.09.01.01.11.5.2.2	Belanja Barang dan Jasa	16.956.000,00	16.956.000,00	0,00	100,00	
4.01.4.01.09.01.01.12	<i>Penyediaan komponen instalasi listrik/penerangan bangunan kantor</i>	8.029.000,00	8.029.000,00	0,00	100,00	
4.01.4.01.09.01.01.12.5.2.2	Belanja Barang dan Jasa	8.029.000,00	8.029.000,00	0,00	100,00	
4.01.4.01.09.01.01.13	<i>Penyediaan peralatan dan perlengkapan kantor</i>	11.999.000,00	11.999.000,00	0,00	100,00	

KODE REKENING	URAIAN	JUMLAH (Rp)		BERTAMBAH / (BERKURANG)		DASAR HUKUM
		ANGGARAN SETELAH PERUBAHAN	REALISASI	(Rp)	(%)	
1	2	3	4	5 = 4 - 3	6	7
4.01 . 4.01.09 . 01 . 01 . 13 . 5 . 2 . 2	Belanja Barang dan Jasa	11.999.000,00	11.999.000,00	0,00	100,00	
4.01 . 4.01.09 . 01 . 01 . 17	<i>Penyediaan makanan dan minuman</i>	25.010.000,00	25.010.000,00	0,00	100,00	
4.01 . 4.01.09 . 01 . 01 . 17 . 5 . 2 . 2	Belanja Barang dan Jasa	25.010.000,00	25.010.000,00	0,00	100,00	
4.01 . 4.01.09 . 01 . 01 . 18	<i>Rapat-rapat koordinasi dan konsultasi ke luar daerah</i>	68.000.000,00	52.360.000,00	(15.640.000,00)	77,00	
4.01 . 4.01.09 . 01 . 01 . 18 . 5 . 2 . 2	Belanja Barang dan Jasa	68.000.000,00	52.360.000,00	(15.640.000,00)	77,00	
4.01 . 4.01.09 . 01 . 01 . 19	<i>Penyediaan Jasa Tenaga Pendukung Administrasi/Teknis Perkantoran</i>	21.140.100,00	20.400.000,00	(740.100,00)	96,50	
4.01 . 4.01.09 . 01 . 01 . 19 . 5 . 2 . 1	Belanja Pegawai	20.400.000,00	20.400.000,00	0,00	100,00	
4.01 . 4.01.09 . 01 . 01 . 19 . 5 . 2 . 2	Belanja Barang dan Jasa	740.100,00	0,00	(740.100,00)	0,00	
4.01 . 4.01.09 . 01 . 02	<b>Program Peningkatan Sarana dan Prasarana Aparatur</b>	146.851.000,00	130.667.800,00	(16.183.200,00)	88,98	
4.01 . 4.01.09 . 01 . 02 . 07	<i>Pengadaan perlengkapan gedung kantor</i>	17.892.000,00	17.892.000,00	0,00	100,00	
4.01 . 4.01.09 . 01 . 02 . 07 . 5 . 2 . 3	Belanja Modal	17.892.000,00	17.892.000,00	0,00	100,00	
4.01 . 4.01.09 . 01 . 02 . 10	<i>Pengadaan mebeleur</i>	43.740.000,00	43.738.200,00	(1.800,00)	100,00	
4.01 . 4.01.09 . 01 . 02 . 10 . 5 . 2 . 3	Belanja Modal	43.740.000,00	43.738.200,00	(1.800,00)	100,00	
4.01 . 4.01.09 . 01 . 02 . 21	<i>Pemeliharaan rutin/berkala rumah dinas</i>	5.000.000,00	0,00	(5.000.000,00)	0,00	
4.01 . 4.01.09 . 01 . 02 . 21 . 5 . 2 . 2	Belanja Barang dan Jasa	5.000.000,00	0,00	(5.000.000,00)	0,00	
4.01 . 4.01.09 . 01 . 02 . 22	<i>Pemeliharaan rutin/berkala gedung kantor</i>	0,00	0,00	0,00	0,00	
4.01 . 4.01.09 . 01 . 02 . 22 . 5 . 2 . 2	Belanja Barang dan Jasa	0,00	0,00	0,00	0,00	
4.01 . 4.01.09 . 01 . 02 . 24	<i>Pemeliharaan rutin/berkala kendaraan dinas/operasional</i>	71.022.000,00	60.050.600,00	(10.971.400,00)	84,55	
4.01 . 4.01.09 . 01 . 02 . 24 . 5 . 2 . 2	Belanja Barang dan Jasa	71.022.000,00	60.050.600,00	(10.971.400,00)	84,55	
4.01 . 4.01.09 . 01 . 02 . 26	<i>Pemeliharaan rutin/berkala perlengkapan gedung kantor</i>	3.787.000,00	3.687.000,00	(100.000,00)	97,36	
4.01 . 4.01.09 . 01 . 02 . 26 . 5 . 2 . 2	Belanja Barang dan Jasa	3.787.000,00	3.687.000,00	(100.000,00)	97,36	
4.01 . 4.01.09 . 01 . 02 . 28	<i>Pemeliharaan rutin/berkala peralatan gedung kantor</i>	5.410.000,00	5.300.000,00	(110.000,00)	97,97	
4.01 . 4.01.09 . 01 . 02 . 28 . 5 . 2 . 2	Belanja Barang dan Jasa	5.410.000,00	5.300.000,00	(110.000,00)	97,97	
4.01 . 4.01.09 . 01 . 06	<b>Program peningkatan pengembangan sistem pelaporan capaian kinerja dan keuangan</b>	5.000.000,00	5.000.000,00	0,00	100,00	
4.01 . 4.01.09 . 01 . 06 . 01	<i>Penyusunan laporan capaian kinerja dan ikhtisar realisasi kinerja SKPD</i>	5.000.000,00	5.000.000,00	0,00	100,00	
4.01 . 4.01.09 . 01 . 06 . 01 . 5 . 2 . 2	Belanja Barang dan Jasa	5.000.000,00	5.000.000,00	0,00	100,00	
1.06 . 4.01.09 . 01 . 15	<b>Program Pemberdayaan Fakir Miskin, Komunitas Adat Terpencil (KAT) dan Penyandang Masalah Kesejahteraan Sosial (PMKS) Lainnya</b>	40.452.900,00	27.447.750,00	(13.005.150,00)	67,85	

KODE REKENING	URAIAN	JUMLAH (Rp)		BERTAMBAH / (BERKURANG)		DASAR HUKUM
		ANGGARAN SETELAH PERUBAHAN	REALISASI	(Rp)	(%)	
1	2	3	4	5 = 4 - 3	6	7
1.06 . 4.01.09 . 01 . 15 . 12	<i>Koordinasi dan Penyaluran Raskin Bagi Keluarga Miskin</i>	40.452.900,00	27.447.750,00	(13.005.150,00)	67,85	
1.06 . 4.01.09 . 01 . 15 . 12 . 5 . 2 . 1	<i>Belanja Pegawai</i>	19.020.000,00	17.760.000,00	(1.260.000,00)	93,38	
1.06 . 4.01.09 . 01 . 15 . 12 . 5 . 2 . 2	<i>Belanja Barang dan Jasa</i>	21.432.900,00	9.687.750,00	(11.745.150,00)	45,20	
2.07 . 4.01.09 . 01 . 15	<b>Program Peningkatan Keberdayaan Masyarakat Perdesaan</b>	36.000.000,00	29.590.000,00	(6.410.000,00)	82,19	
2.07 . 4.01.09 . 01 . 15 . 01	<i>Pemberdayaan Lembaga dan Organisasi Masyarakat Perdesaan</i>	13.000.000,00	6.600.000,00	(6.400.000,00)	50,77	
2.07 . 4.01.09 . 01 . 15 . 01 . 5 . 2 . 2	<i>Belanja Barang dan Jasa</i>	13.000.000,00	6.600.000,00	(6.400.000,00)	50,77	
2.07 . 4.01.09 . 01 . 15 . 04	<i>Pembinaan Kader Posyandu</i>	13.000.000,00	12.990.000,00	(10.000,00)	99,92	
2.07 . 4.01.09 . 01 . 15 . 04 . 5 . 2 . 2	<i>Belanja Barang dan Jasa</i>	13.000.000,00	12.990.000,00	(10.000,00)	99,92	
2.07 . 4.01.09 . 01 . 15 . 05	<i>Pembinaan Kelompok Informasi Masyarakat</i>	10.000.000,00	10.000.000,00	0,00	100,00	
2.07 . 4.01.09 . 01 . 15 . 05 . 5 . 2 . 2	<i>Belanja Barang dan Jasa</i>	10.000.000,00	10.000.000,00	0,00	100,00	
2.13 . 4.01.09 . 01 . 16	<b>Program peningkatan peran serta kepemudaan</b>	10.000.000,00	8.580.000,00	(1.420.000,00)	85,80	
2.13 . 4.01.09 . 01 . 16 . 01	<i>Pembinaan organisasi kepemudaan</i>	10.000.000,00	8.580.000,00	(1.420.000,00)	85,80	
2.13 . 4.01.09 . 01 . 16 . 01 . 5 . 2 . 2	<i>Belanja Barang dan Jasa</i>	10.000.000,00	8.580.000,00	(1.420.000,00)	85,80	
2.16 . 4.01.09 . 01 . 17	<b>Program Pengelolaan Keragaman Budaya</b>	95.000.000,00	73.950.000,00	(21.050.000,00)	77,84	
2.16 . 4.01.09 . 01 . 17 . 01	<i>Pengembangan kesenian dan kebudayaan daerah</i>	95.000.000,00	73.950.000,00	(21.050.000,00)	77,84	
2.16 . 4.01.09 . 01 . 17 . 01 . 5 . 2 . 2	<i>Belanja Barang dan Jasa</i>	95.000.000,00	73.950.000,00	(21.050.000,00)	77,84	
1.05 . 4.01.09 . 01 . 17	<b>Program pengembangan wawasan kebangsaan</b>	40.202.000,00	40.202.000,00	0,00	100,00	
1.05 . 4.01.09 . 01 . 17 . 03	<i>Peningkatan kesadaran masyarakat akan nilai-nilai luhur budaya bangsa</i>	40.202.000,00	40.202.000,00	0,00	100,00	
1.05 . 4.01.09 . 01 . 17 . 03 . 5 . 2 . 2	<i>Belanja Barang dan Jasa</i>	40.202.000,00	40.202.000,00	0,00	100,00	
2.07 . 4.01.09 . 01 . 17	<b>Program peningkatan partisipasi masyarakat dalam membangun desa</b>	37.654.000,00	37.574.000,00	(80.000,00)	99,79	
2.07 . 4.01.09 . 01 . 17 . 03	<i>Pemberian stimulan pembangunan desa</i>	5.500.000,00	5.500.000,00	0,00	100,00	
2.07 . 4.01.09 . 01 . 17 . 03 . 5 . 2 . 2	<i>Belanja Barang dan Jasa</i>	5.500.000,00	5.500.000,00	0,00	100,00	
2.07 . 4.01.09 . 01 . 17 . 05	<i>Pelaksanaan Musyawarah Pembangunan Kecamatan</i>	15.455.000,00	15.455.000,00	0,00	100,00	
2.07 . 4.01.09 . 01 . 17 . 05 . 5 . 2 . 2	<i>Belanja Barang dan Jasa</i>	15.455.000,00	15.455.000,00	0,00	100,00	
2.07 . 4.01.09 . 01 . 17 . 06	<i>Pelaksanaan Perlombaan Desa Tingkat Kecamatan</i>	16.699.000,00	16.619.000,00	(80.000,00)	99,52	
2.07 . 4.01.09 . 01 . 17 . 06 . 5 . 2 . 2	<i>Belanja Barang dan Jasa</i>	16.699.000,00	16.619.000,00	(80.000,00)	99,52	
2.07 . 4.01.09 . 01 . 18	<b>Program peningkatan kapasitas aparatur pemerintah desa</b>	10.000.000,00	9.940.000,00	(60.000,00)	99,40	
2.07 . 4.01.09 . 01 . 18 . 05	<i>Fasilitasi Penyelenggaraan Pemilihan Kepala Desa</i>	10.000.000,00	9.940.000,00	(60.000,00)	99,40	

KODE REKENING	URAIAN	JUMLAH (Rp)		BERTAMBAH / (BERKURANG)		DASAR HUKUM
		ANGGARAN SETELAH PERUBAHAN	REALISASI	(Rp)	(%)	
1	2	3	4	5 = 4 - 3	6	7
2.07 . 4.01.09 . 01 . 18 . 05 . 5 . 2 . 2	Belanja Barang dan Jasa	10.000.000,00	9.940.000,00	(60.000,00)	99,40	
2.02 . 4.01.09 . 01 . 18	<b>Program peningkatan peran serta dan kesetaraan jender dalam pembangunan</b>	19.000.000,00	19.000.000,00	0,00	100,00	
2.02 . 4.01.09 . 01 . 18 . 01	<i>Kegiatan pembinaan organisasi perempuan</i>	10.000.000,00	10.000.000,00	0,00	100,00	
2.02 . 4.01.09 . 01 . 18 . 01 . 5 . 2 . 2	Belanja Barang dan Jasa	10.000.000,00	10.000.000,00	0,00	100,00	
2.02 . 4.01.09 . 01 . 18 . 08	<i>Pelaksanaan Lomba Balita</i>	9.000.000,00	9.000.000,00	0,00	100,00	
2.02 . 4.01.09 . 01 . 18 . 08 . 5 . 2 . 2	Belanja Barang dan Jasa	6.000.000,00	6.000.000,00	0,00	100,00	
2.02 . 4.01.09 . 01 . 18 . 08 . 5 . 2 . 3	Belanja Modal	3.000.000,00	3.000.000,00	0,00	100,00	
4.01 . 4.01.09 . 01 . 22	<b>Program Pembinaan dan Fasilitasi Pengelolaan Keuangan Desa</b>	13.025.000,00	0,00	(13.025.000,00)	0,00	
4.01 . 4.01.09 . 01 . 22 . 01	<i>Evaluasi Rancangan Peraturan Desa Tentang APB Desa</i>	13.025.000,00	0,00	(13.025.000,00)	0,00	
4.01 . 4.01.09 . 01 . 22 . 01 . 5 . 2 . 2	Belanja Barang dan Jasa	13.025.000,00	0,00	(13.025.000,00)	0,00	
	<b>SURPLUS / (DEFISIT)</b>	<b>(2.264.894.000,00)</b>	<b>(1.874.162.486,00)</b>	<b>390.731.514,00</b>	<b>82,75</b>	

Salinan sesuai dengan aslinya  
KEPALA BAGIAN HUKUM

  
RUDOL TAMBA, SH  
Pembina Tingkat I (IV/b)  
NIP. 197010221998031008

BUPATI DAIRI,

ttd.

EDDY KELENG ATE BERUTU



**PEMERINTAH KABUPATEN DAIRI**  
**RINCIAN LAPORAN REALISASI ANGGARAN MENURUT URUSAN PEMERINTAHAN DAERAH, ORGANISASI,**  
**PENDAPATAN, BELANJA DAN PEMBIAYAAN**  
 TAHUN ANGGARAN 2019

Urusan Pemerintahan : 4      Urusan Pemerintahan Fungsi Penunjang  
 Bidang Pemerintahan : 4.01      Administrasi Pemerintahan  
 Unit Organisasi : 4.01.10      Kecamatan Parbuluan  
 Sub Unit Organisasi : 4.01.10.01      Kecamatan Parbuluan

KODE REKENING	URAIAN	JUMLAH (Rp)		BERTAMBAH / (BERKURANG)		DASAR HUKUM
		ANGGARAN SETELAH PERUBAHAN	REALISASI	(Rp)	(%)	
1	2	3	4	5 = 4 - 3	6	7
4.01.4.01.10.01.00.00.5	<b>BELANJA</b>	2.186.106.200,00	1.853.981.806,00	(332.124.394,00)	84,81	
4.01.4.01.10.01.00.00.5.1	<b>BELANJA TIDAK LANGSUNG</b>	1.481.312.000,00	1.215.652.841,00	(265.659.159,00)	82,07	
4.01.4.01.10.01.00.00.5.1.1	Belanja Pegawai	1.481.312.000,00	1.215.652.841,00	(265.659.159,00)	82,07	
4.01.4.01.10.01.01.01.5.2	<b>BELANJA LANGSUNG</b>	704.794.200,00	638.328.965,00	(66.465.235,00)	90,57	
4.01.4.01.10.01.01	<b>Program Pelayanan Administrasi Perkantoran</b>	242.783.200,00	211.789.115,00	(30.994.085,00)	87,23	
4.01.4.01.10.01.01.01	<i>Penyediaan jasa surat menyurat</i>	6.000.000,00	6.000.000,00	0,00	100,00	
4.01.4.01.10.01.01.01.5.2.2	Belanja Barang dan Jasa	6.000.000,00	6.000.000,00	0,00	100,00	
4.01.4.01.10.01.01.02	<i>Penyediaan jasa komunikasi, sumber daya air dan listrik</i>	10.950.000,00	8.677.437,00	(2.272.563,00)	79,25	
4.01.4.01.10.01.01.02.5.2.2	Belanja Barang dan Jasa	10.950.000,00	8.677.437,00	(2.272.563,00)	79,25	
4.01.4.01.10.01.01.03	<i>Penyediaan jasa peralatan dan perlengkapan kantor</i>	12.794.000,00	12.793.000,00	(1.000,00)	99,99	
4.01.4.01.10.01.01.03.5.2.2	Belanja Barang dan Jasa	12.794.000,00	12.793.000,00	(1.000,00)	99,99	
4.01.4.01.10.01.01.06	<i>Penyediaan jasa pemeliharaan dan perizinan kendaraan dinas/operasional</i>	2.250.000,00	1.337.500,00	(912.500,00)	59,44	
4.01.4.01.10.01.01.06.5.2.2	Belanja Barang dan Jasa	2.250.000,00	1.337.500,00	(912.500,00)	59,44	
4.01.4.01.10.01.01.10	<i>Penyediaan alat tulis kantor</i>	29.706.000,00	29.286.050,00	(419.950,00)	98,59	
4.01.4.01.10.01.01.10.5.2.2	Belanja Barang dan Jasa	29.706.000,00	29.286.050,00	(419.950,00)	98,59	
4.01.4.01.10.01.01.11	<i>Penyediaan barang cetakan dan penggandaan</i>	14.424.000,00	12.692.550,00	(1.731.450,00)	88,00	
4.01.4.01.10.01.01.11.5.2.2	Belanja Barang dan Jasa	14.424.000,00	12.692.550,00	(1.731.450,00)	88,00	
4.01.4.01.10.01.01.12	<i>Penyediaan komponen instalasi listrik/penerangan bangunan kantor</i>	9.619.000,00	7.717.300,00	(1.901.700,00)	80,23	
4.01.4.01.10.01.01.12.5.2.2	Belanja Barang dan Jasa	9.619.000,00	7.717.300,00	(1.901.700,00)	80,23	
4.01.4.01.10.01.01.17	<i>Penyediaan makanan dan minuman</i>	39.860.000,00	38.949.000,00	(911.000,00)	97,71	




KODE REKENING	URAIAN	JUMLAH (Rp)		BERTAMBAH / (BERKURANG)		DASAR HUKUM
		ANGGARAN SETELAH PERUBAHAN	REALISASI	(Rp)	(%)	
1	2	3	4	5 = 4 - 3	6	7
4.01 . 4.01.10 . 01 . 01 . 17 . 5 . 2 . 2	Belanja Barang dan Jasa	39.860.000,00	38.949.000,00	(911.000,00)	97,71	
4.01 . 4.01.10 . 01 . 01 . 18	Rapat-rapat koordinasi dan konsultasi ke luar daerah	74.900.000,00	53.536.278,00	(21.363.722,00)	71,48	
4.01 . 4.01.10 . 01 . 01 . 18 . 5 . 2 . 2	Belanja Barang dan Jasa	74.900.000,00	53.536.278,00	(21.363.722,00)	71,48	
4.01 . 4.01.10 . 01 . 01 . 19	Penyediaan Jasa Tenaga Pendukung Administrasi/Teknis Perkantoran	42.280.200,00	40.800.000,00	(1.480.200,00)	96,50	
4.01 . 4.01.10 . 01 . 01 . 19 . 5 . 2 . 1	Belanja Pegawai	40.800.000,00	40.800.000,00	0,00	100,00	
4.01 . 4.01.10 . 01 . 01 . 19 . 5 . 2 . 2	Belanja Barang dan Jasa	1.480.200,00	0,00	(1.480.200,00)	0,00	
4.01 . 4.01.10 . 01 . 02	<b>Program Peningkatan Sarana dan Prasarana Aparatur</b>	148.013.000,00	141.017.150,00	(6.995.850,00)	95,27	
4.01 . 4.01.10 . 01 . 02 . 07	Pengadaan perlengkapan gedung kantor	21.772.000,00	21.450.000,00	(322.000,00)	98,52	
4.01 . 4.01.10 . 01 . 02 . 07 . 5 . 2 . 3	Belanja Modal	21.772.000,00	21.450.000,00	(322.000,00)	98,52	
4.01 . 4.01.10 . 01 . 02 . 09	Pengadaan peralatan gedung kantor	56.581.000,00	55.940.000,00	(641.000,00)	98,87	
4.01 . 4.01.10 . 01 . 02 . 09 . 5 . 2 . 3	Belanja Modal	56.581.000,00	55.940.000,00	(641.000,00)	98,87	
4.01 . 4.01.10 . 01 . 02 . 22	Pemeliharaan rutin/berkala gedung kantor	23.615.000,00	21.741.000,00	(1.874.000,00)	92,06	
4.01 . 4.01.10 . 01 . 02 . 22 . 5 . 2 . 2	Belanja Barang dan Jasa	23.615.000,00	21.741.000,00	(1.874.000,00)	92,06	
4.01 . 4.01.10 . 01 . 02 . 24	Pemeliharaan rutin/berkala kendaraan dinas/operasional	33.502.000,00	30.151.250,00	(3.350.750,00)	90,00	
4.01 . 4.01.10 . 01 . 02 . 24 . 5 . 2 . 2	Belanja Barang dan Jasa	33.502.000,00	30.151.250,00	(3.350.750,00)	90,00	
4.01 . 4.01.10 . 01 . 02 . 26	Pemeliharaan rutin/berkala perlengkapan gedung kantor	10.220.000,00	9.809.400,00	(410.600,00)	95,98	
4.01 . 4.01.10 . 01 . 02 . 26 . 5 . 2 . 1	Belanja Pegawai	360.000,00	0,00	(360.000,00)	0,00	
4.01 . 4.01.10 . 01 . 02 . 26 . 5 . 2 . 2	Belanja Barang dan Jasa	9.860.000,00	9.809.400,00	(50.600,00)	99,49	
4.01 . 4.01.10 . 01 . 02 . 28	Pemeliharaan rutin/berkala peralatan gedung kantor	2.323.000,00	1.925.500,00	(397.500,00)	82,89	
4.01 . 4.01.10 . 01 . 02 . 28 . 5 . 2 . 2	Belanja Barang dan Jasa	2.323.000,00	1.925.500,00	(397.500,00)	82,89	
4.01 . 4.01.10 . 01 . 06	<b>Program peningkatan pengembangan sistem pelaporan capaian kinerja dan keuangan</b>	5.013.000,00	4.673.600,00	(339.400,00)	93,23	
4.01 . 4.01.10 . 01 . 06 . 01	Penyusunan laporan capaian kinerja dan ikhtisar realisasi kinerja SKPD	5.013.000,00	4.673.600,00	(339.400,00)	93,23	
4.01 . 4.01.10 . 01 . 06 . 01 . 5 . 2 . 2	Belanja Barang dan Jasa	5.013.000,00	4.673.600,00	(339.400,00)	93,23	
1.06 . 4.01.10 . 01 . 15	<b>Program Pemberdayaan Fakir Miskin, Komunitas Adat Terpencil (KAT) dan Penyandang Masalah Kesejahteraan Sosial (PMKS) Lainnya</b>	36.200.000,00	27.270.000,00	(8.930.000,00)	75,33	
1.06 . 4.01.10 . 01 . 15 . 12	Koordinasi dan Penyaluran Raskin Bagi Keluarga Miskin	36.200.000,00	27.270.000,00	(8.930.000,00)	75,33	
1.06 . 4.01.10 . 01 . 15 . 12 . 5 . 2 . 1	Belanja Pegawai	11.500.000,00	11.080.000,00	(420.000,00)	96,35	
1.06 . 4.01.10 . 01 . 15 . 12 . 5 . 2 . 2	Belanja Barang dan Jasa	24.700.000,00	16.190.000,00	(8.510.000,00)	65,55	

KODE REKENING	URAIAN	JUMLAH (Rp)		BERTAMBAH / (BERKURANG)		DASAR HUKUM
		ANGGARAN SETELAH PERUBAHAN	REALISASI	(Rp)	(%)	
1	2	3	4	5 = 4 - 3	6	7
2.07 . 4.01.10 . 01 . 15	<b>Program Peningkatan Keberdayaan Masyarakat Perdesaan</b>	31.249.000,00	29.028.000,00	(2.221.000,00)	92,89	
2.07 . 4.01.10 . 01 . 15 . 01	<i>Pemberdayaan Lembaga dan Organisasi Masyarakat Perdesaan</i>	14.861.000,00	12.845.000,00	(2.016.000,00)	86,43	
2.07 . 4.01.10 . 01 . 15 . 01 . 5 . 2 . 2	Belanja Barang dan Jasa	14.861.000,00	12.845.000,00	(2.016.000,00)	86,43	
2.07 . 4.01.10 . 01 . 15 . 03	<i>Penyelenggaraan Diseminasi Informasi bagi Masyarakat Desa</i>	4.537.000,00	4.332.000,00	(205.000,00)	95,48	
2.07 . 4.01.10 . 01 . 15 . 03 . 5 . 2 . 2	Belanja Barang dan Jasa	4.537.000,00	4.332.000,00	(205.000,00)	95,48	
2.07 . 4.01.10 . 01 . 15 . 04	<i>Pembinaan Kader Posyandu</i>	11.851.000,00	11.851.000,00	0,00	100,00	
2.07 . 4.01.10 . 01 . 15 . 04 . 5 . 2 . 2	Belanja Barang dan Jasa	11.851.000,00	11.851.000,00	0,00	100,00	
2.13 . 4.01.10 . 01 . 16	<b>Program peningkatan peran serta kepemudaan</b>	14.342.000,00	14.342.000,00	0,00	100,00	
2.13 . 4.01.10 . 01 . 16 . 01	<i>Pembinaan organisasi kepemudaan</i>	14.342.000,00	14.342.000,00	0,00	100,00	
2.13 . 4.01.10 . 01 . 16 . 01 . 5 . 2 . 2	Belanja Barang dan Jasa	14.342.000,00	14.342.000,00	0,00	100,00	
2.16 . 4.01.10 . 01 . 17	<b>Program Pengelolaan Keragaman Budaya</b>	96.350.000,00	91.530.000,00	(4.820.000,00)	95,00	
2.16 . 4.01.10 . 01 . 17 . 01	<i>Pengembangan kesenian dan kebudayaan daerah</i>	96.350.000,00	91.530.000,00	(4.820.000,00)	95,00	
2.16 . 4.01.10 . 01 . 17 . 01 . 5 . 2 . 1	Belanja Pegawai	5.650.000,00	5.650.000,00	0,00	100,00	
2.16 . 4.01.10 . 01 . 17 . 01 . 5 . 2 . 2	Belanja Barang dan Jasa	90.700.000,00	85.880.000,00	(4.820.000,00)	94,69	
1.05 . 4.01.10 . 01 . 17	<b>Program pengembangan wawasan kebangsaan</b>	27.957.000,00	27.292.500,00	(664.500,00)	97,62	
1.05 . 4.01.10 . 01 . 17 . 03	<i>Peningkatan kesadaran masyarakat akan nilai-nilai luhur budaya bangsa</i>	27.957.000,00	27.292.500,00	(664.500,00)	97,62	
1.05 . 4.01.10 . 01 . 17 . 03 . 5 . 2 . 2	Belanja Barang dan Jasa	27.957.000,00	27.292.500,00	(664.500,00)	97,62	
2.07 . 4.01.10 . 01 . 17	<b>Program peningkatan partisipasi masyarakat dalam membangun desa</b>	60.656.000,00	60.068.600,00	(587.400,00)	99,03	
2.07 . 4.01.10 . 01 . 17 . 03	<i>Pemberian stimulan pembangunan desa</i>	17.670.000,00	17.560.000,00	(110.000,00)	99,38	
2.07 . 4.01.10 . 01 . 17 . 03 . 5 . 2 . 2	Belanja Barang dan Jasa	17.670.000,00	17.560.000,00	(110.000,00)	99,38	
2.07 . 4.01.10 . 01 . 17 . 05	<i>Pelaksanaan Musyawarah Pembangunan Kecamatan</i>	18.155.000,00	18.122.600,00	(32.400,00)	99,82	
2.07 . 4.01.10 . 01 . 17 . 05 . 5 . 2 . 2	Belanja Barang dan Jasa	18.155.000,00	18.122.600,00	(32.400,00)	99,82	
2.07 . 4.01.10 . 01 . 17 . 06	<i>Pelaksanaan Perlombaan Desa Tingkat Kecamatan</i>	24.831.000,00	24.386.000,00	(445.000,00)	98,21	
2.07 . 4.01.10 . 01 . 17 . 06 . 5 . 2 . 2	Belanja Barang dan Jasa	24.831.000,00	24.386.000,00	(445.000,00)	98,21	
2.02 . 4.01.10 . 01 . 18	<b>Program peningkatan peran serta dan kesetaraan jender dalam pembangunan</b>	30.237.000,00	19.334.000,00	(10.903.000,00)	63,94	
2.02 . 4.01.10 . 01 . 18 . 01	<i>Kegiatan pembinaan organisasi perempuan</i>	24.235.000,00	15.865.000,00	(8.370.000,00)	65,46	
2.02 . 4.01.10 . 01 . 18 . 01 . 5 . 2 . 2	Belanja Barang dan Jasa	24.235.000,00	15.865.000,00	(8.370.000,00)	65,46	
2.02 . 4.01.10 . 01 . 18 . 08	<i>Pelaksanaan Lomba Balita</i>	6.002.000,00	3.469.000,00	(2.533.000,00)	57,80	

KODE REKENING	URAIAN	JUMLAH (Rp)		BERTAMBAH / (BERKURANG)		DASAR HUKUM
		ANGGARAN SETELAH PERUBAHAN	REALISASI	(Rp)	(%)	
1	2	3	4	5 = 4 - 3	6	7
2.02 . 4.01.10 . 01 . 18 . 08 . 5 . 2 . 2	Belanja Barang dan Jasa	6.002.000,00	3.469.000,00	(2.533.000,00)	57,80	
4.01 . 4.01.10 . 01 . 22	<b>Program Pembinaan dan Fasilitas Pengelolaan Keuangan Desa</b>	11.994.000,00	11.984.000,00	(10.000,00)	99,92	
4.01 . 4.01.10 . 01 . 22 . 03	<i>Penyusunan Pedoman Pengelolaan Keuangan Desa</i>	11.994.000,00	11.984.000,00	(10.000,00)	99,92	
4.01 . 4.01.10 . 01 . 22 . 03 . 5 . 2 . 2	Belanja Barang dan Jasa	11.994.000,00	11.984.000,00	(10.000,00)	99,92	
	<b>SURPLUS / (DEFISIT)</b>	(2.186.106.200,00)	(1.853.981.806,00)	332.124.394,00	84,81	

Salinan sesuai dengan aslinya  
KEPALA BAGIAN HUKUM



RUDOL TAMBA, SH  
Pembina Tingkat I (IV/b)  
NIP. 197010221998031006

BUPATI DAIRI,

ttd.

EDDY KELENG ATE BERUTU



**PEMERINTAH KABUPATEN DAIRI**  
**RINCIAN LAPORAN REALISASI ANGGARAN MENURUT URUSAN PEMERINTAHAN DAERAH, ORGANISASI,**  
**PENDAPATAN, BELANJA DAN PEMBIAYAAN**  
 TAHUN ANGGARAN 2019

Urusan Pemerintahan : 4      Urusan Pemerintahan Fungsi Penunjang  
 Bidang Pemerintahan : 4.01      Administrasi Pemerintahan  
 Unit Organisasi : 4.01.11      Kecamatan Siempat Nempu Hilir  
 Sub Unit Organisasi : 4.01.11.01      Kecamatan Siempat Nempu Hilir

KODE REKENING	URAIAN	JUMLAH (Rp)		BERTAMBAH / (BERKURANG)		DASAR HUKUM
		ANGGARAN SETELAH PERUBAHAN	REALISASI	(Rp)	(%)	
1	2	3	4	5 = 4 - 3	6	7
4.01.4.01.11.01.00.00.5	<b>BELANJA</b>	1.834.901.100,00	1.561.037.508,00	(273.863.592,00)	85,07	
4.01.4.01.11.01.00.00.5.1	<b>BELANJA TIDAK LANGSUNG</b>	1.308.231.000,00	1.049.811.778,00	(258.419.222,00)	80,25	
4.01.4.01.11.01.00.00.5.1.1	Belanja Pegawai	1.308.231.000,00	1.049.811.778,00	(258.419.222,00)	80,25	
4.01.4.01.11.01.01.01.5.2	<b>BELANJA LANGSUNG</b>	526.670.100,00	511.225.730,00	(15.444.370,00)	97,07	
4.01.4.01.11.01.01	<b>Program Pelayanan Administrasi Perkantoran</b>	198.403.100,00	193.485.480,00	(4.917.620,00)	97,52	
4.01.4.01.11.01.01.01	<i>Penyediaan jasa surat menyurat</i>	2.000.000,00	2.000.000,00	0,00	100,00	
4.01.4.01.11.01.01.01.5.2.2	Belanja Barang dan Jasa	2.000.000,00	2.000.000,00	0,00	100,00	
4.01.4.01.11.01.01.02	<i>Penyediaan jasa komunikasi, sumber daya air dan listrik</i>	6.000.000,00	3.654.480,00	(2.345.520,00)	60,91	
4.01.4.01.11.01.01.02.5.2.2	Belanja Barang dan Jasa	6.000.000,00	3.654.480,00	(2.345.520,00)	60,91	
4.01.4.01.11.01.01.03	<i>Penyediaan jasa peralatan dan perlengkapan kantor</i>	8.000.000,00	7.600.000,00	(400.000,00)	95,00	
4.01.4.01.11.01.01.03.5.2.2	Belanja Barang dan Jasa	8.000.000,00	7.600.000,00	(400.000,00)	95,00	
4.01.4.01.11.01.01.06	<i>Penyediaan jasa pemeliharaan dan perizinan kendaraan dinas/operasional</i>	2.500.000,00	1.088.000,00	(1.412.000,00)	43,52	
4.01.4.01.11.01.01.06.5.2.2	Belanja Barang dan Jasa	2.500.000,00	1.088.000,00	(1.412.000,00)	43,52	
4.01.4.01.11.01.01.10	<i>Penyediaan alat tulis kantor</i>	30.363.000,00	30.363.000,00	0,00	100,00	
4.01.4.01.11.01.01.10.5.2.2	Belanja Barang dan Jasa	30.363.000,00	30.363.000,00	0,00	100,00	
4.01.4.01.11.01.01.11	<i>Penyediaan barang cetakan dan penggandaan</i>	15.000.000,00	15.000.000,00	0,00	100,00	
4.01.4.01.11.01.01.11.5.2.2	Belanja Barang dan Jasa	15.000.000,00	15.000.000,00	0,00	100,00	
4.01.4.01.11.01.01.12	<i>Penyediaan komponen instalasi listrik/penerangan bangunan kantor</i>	7.000.000,00	7.000.000,00	0,00	100,00	
4.01.4.01.11.01.01.12.5.2.2	Belanja Barang dan Jasa	7.000.000,00	7.000.000,00	0,00	100,00	
4.01.4.01.11.01.01.13	<i>Penyediaan peralatan dan perlengkapan kantor</i>	15.000.000,00	15.000.000,00	0,00	100,00	

KODE REKENING	URAIAN	JUMLAH (Rp)		BERTAMBAH / (BERKURANG)		DASAR HUKUM
		ANGGARAN SETELAH PERUBAHAN	REALISASI	(Rp)	(%)	
1	2	3	4	5 = 4 - 3	6	7
4.01.4.01.11.01.01.13.5.2.2	Belanja Barang dan Jasa	15.000.000,00	15.000.000,00	0,00	100,00	
4.01.4.01.11.01.01.17	<i>Penyediaan makanan dan minuman</i>	26.400.000,00	26.400.000,00	0,00	100,00	
4.01.4.01.11.01.01.17.5.2.2	Belanja Barang dan Jasa	26.400.000,00	26.400.000,00	0,00	100,00	
4.01.4.01.11.01.01.18	<i>Rapat-rapat koordinasi dan konsultasi ke luar daerah</i>	65.000.000,00	64.980.000,00	(20.000,00)	99,97	
4.01.4.01.11.01.01.18.5.2.2	Belanja Barang dan Jasa	65.000.000,00	64.980.000,00	(20.000,00)	99,97	
4.01.4.01.11.01.01.19	<i>Penyediaan Jasa Tenaga Pendukung Administrasi/Teknis Perkantoran</i>	21.140.100,00	20.400.000,00	(740.100,00)	96,50	
4.01.4.01.11.01.01.19.5.2.1	Belanja Pegawai	20.400.000,00	20.400.000,00	0,00	100,00	
4.01.4.01.11.01.01.19.5.2.2	Belanja Barang dan Jasa	740.100,00	0,00	(740.100,00)	0,00	
4.01.4.01.11.01.02	<b>Program Peningkatan Sarana dan Prasarana Aparatur</b>	120.028.250,00	118.652.050,00	(1.376.200,00)	98,85	
4.01.4.01.11.01.02.07	<i>Pengadaan perlengkapan gedung kantor</i>	20.000.000,00	20.000.000,00	0,00	100,00	
4.01.4.01.11.01.02.07.5.2.3	Belanja Modal	20.000.000,00	20.000.000,00	0,00	100,00	
4.01.4.01.11.01.02.09	<i>Pengadaan peralatan gedung kantor</i>	22.500.000,00	22.500.000,00	0,00	100,00	
4.01.4.01.11.01.02.09.5.2.3	Belanja Modal	22.500.000,00	22.500.000,00	0,00	100,00	
4.01.4.01.11.01.02.21	<i>Pemeliharaan rutin/berkala rumah dinas</i>	15.000.000,00	15.000.000,00	0,00	100,00	
4.01.4.01.11.01.02.21.5.2.1	Belanja Pegawai	3.750.000,00	3.750.000,00	0,00	100,00	
4.01.4.01.11.01.02.21.5.2.2	Belanja Barang dan Jasa	11.250.000,00	11.250.000,00	0,00	100,00	
4.01.4.01.11.01.02.22	<i>Pemeliharaan rutin/berkala gedung kantor</i>	0,00	0,00	0,00	0,00	
4.01.4.01.11.01.02.22.5.2.1	Belanja Pegawai	0,00	0,00	0,00	0,00	
4.01.4.01.11.01.02.22.5.2.2	Belanja Barang dan Jasa	0,00	0,00	0,00	0,00	
4.01.4.01.11.01.02.24	<i>Pemeliharaan rutin/berkala kendaraan dinas/operasional</i>	42.528.250,00	41.152.050,00	(1.376.200,00)	96,76	
4.01.4.01.11.01.02.24.5.2.2	Belanja Barang dan Jasa	42.528.250,00	41.152.050,00	(1.376.200,00)	96,76	
4.01.4.01.11.01.02.26	<i>Pemeliharaan rutin/berkala perlengkapan gedung kantor</i>	10.000.000,00	10.000.000,00	0,00	100,00	
4.01.4.01.11.01.02.26.5.2.2	Belanja Barang dan Jasa	10.000.000,00	10.000.000,00	0,00	100,00	
4.01.4.01.11.01.02.28	<i>Pemeliharaan rutin/berkala peralatan gedung kantor</i>	10.000.000,00	10.000.000,00	0,00	100,00	
4.01.4.01.11.01.02.28.5.2.2	Belanja Barang dan Jasa	10.000.000,00	10.000.000,00	0,00	100,00	
4.01.4.01.11.01.06	<b>Program peningkatan pengembangan sistem pelaporan capaian kinerja dan keuangan</b>	5.000.000,00	4.999.950,00	(50,00)	100,00	
4.01.4.01.11.01.06.01	<i>Penyusunan laporan capaian kinerja dan ikhtisar realisasi kinerja SKPD</i>	5.000.000,00	4.999.950,00	(50,00)	100,00	
4.01.4.01.11.01.06.01.5.2.2	Belanja Barang dan Jasa	5.000.000,00	4.999.950,00	(50,00)	100,00	

KODE REKENING	URAIAN	JUMLAH (Rp)		BERTAMBAH / (BERKURANG)		DASAR HUKUM
		ANGGARAN SETELAH PERUBAHAN	REALISASI	(Rp)	(%)	
1	2	3	4	5 = 4 - 3	6	7
1.06 . 4.01.11 . 01 . 15	<b>Program Pemberdayaan Fakir Miskin, Komunitas Adat Terpencil (KAT) dan Penyandang Masalah Kesejahteraan Sosial (PMKS) Lainnya</b>	28.738.750,00	28.738.750,00	0,00	100,00	
1.06 . 4.01.11 . 01 . 15 . 12	<i>Koordinasi dan Penyaluran Raskin Bagi Keluarga Miskin</i>	28.738.750,00	28.738.750,00	0,00	100,00	
1.06 . 4.01.11 . 01 . 15 . 12 . 5 . 2 . 1	Belanja Pegawai	16.350.000,00	16.350.000,00	0,00	100,00	
1.06 . 4.01.11 . 01 . 15 . 12 . 5 . 2 . 2	Belanja Barang dan Jasa	12.388.750,00	12.388.750,00	0,00	100,00	
2.13 . 4.01.11 . 01 . 16	<b>Program peningkatan peran serta kepemudaan</b>	0,00	0,00	0,00	0,00	
2.13 . 4.01.11 . 01 . 16 . 01	<i>Pembinaan organisasi kepemudaan</i>	0,00	0,00	0,00	0,00	
2.13 . 4.01.11 . 01 . 16 . 01 . 5 . 2 . 2	Belanja Barang dan Jasa	0,00	0,00	0,00	0,00	
2.16 . 4.01.11 . 01 . 17	<b>Program Pengelolaan Keragaman Budaya</b>	75.000.000,00	68.999.500,00	(6.000.500,00)	92,00	
2.16 . 4.01.11 . 01 . 17 . 01	<i>Pengembangan kesenian dan kebudayaan daerah</i>	75.000.000,00	68.999.500,00	(6.000.500,00)	92,00	
2.16 . 4.01.11 . 01 . 17 . 01 . 5 . 2 . 2	Belanja Barang dan Jasa	75.000.000,00	68.999.500,00	(6.000.500,00)	92,00	
1.05 . 4.01.11 . 01 . 17	<b>Program pengembangan wawasan kebangsaan</b>	28.000.000,00	28.000.000,00	0,00	100,00	
1.05 . 4.01.11 . 01 . 17 . 03	<i>Peningkatan kesadaran masyarakat akan nilai-nilai luhur budaya bangsa</i>	28.000.000,00	28.000.000,00	0,00	100,00	
1.05 . 4.01.11 . 01 . 17 . 03 . 5 . 2 . 2	Belanja Barang dan Jasa	28.000.000,00	28.000.000,00	0,00	100,00	
2.07 . 4.01.11 . 01 . 17	<b>Program peningkatan partisipasi masyarakat dalam membangun desa</b>	41.500.000,00	38.350.000,00	(3.150.000,00)	92,41	
2.07 . 4.01.11 . 01 . 17 . 03	<i>Pemberian stimulan pembangunan desa</i>	15.000.000,00	15.000.000,00	0,00	100,00	
2.07 . 4.01.11 . 01 . 17 . 03 . 5 . 2 . 2	Belanja Barang dan Jasa	15.000.000,00	15.000.000,00	0,00	100,00	
2.07 . 4.01.11 . 01 . 17 . 05	<i>Pelaksanaan Musyawarah Pembangunan Kecamatan</i>	16.500.000,00	13.350.000,00	(3.150.000,00)	80,91	
2.07 . 4.01.11 . 01 . 17 . 05 . 5 . 2 . 2	Belanja Barang dan Jasa	16.500.000,00	13.350.000,00	(3.150.000,00)	80,91	
2.07 . 4.01.11 . 01 . 17 . 06	<i>Pelaksanaan Perlombaan Desa Tingkat Kecamatan</i>	10.000.000,00	10.000.000,00	0,00	100,00	
2.07 . 4.01.11 . 01 . 17 . 06 . 5 . 2 . 2	Belanja Barang dan Jasa	10.000.000,00	10.000.000,00	0,00	100,00	
2.02 . 4.01.11 . 01 . 18	<b>Program peningkatan peran serta dan kesetaraan jender dalam pembangunan</b>	15.000.000,00	15.000.000,00	0,00	100,00	
2.02 . 4.01.11 . 01 . 18 . 01	<i>Kegiatan pembinaan organisasi perempuan</i>	10.000.000,00	10.000.000,00	0,00	100,00	
2.02 . 4.01.11 . 01 . 18 . 01 . 5 . 2 . 2	Belanja Barang dan Jasa	10.000.000,00	10.000.000,00	0,00	100,00	
2.02 . 4.01.11 . 01 . 18 . 08	<i>Pelaksanaan Lomba Balita</i>	5.000.000,00	5.000.000,00	0,00	100,00	
2.02 . 4.01.11 . 01 . 18 . 08 . 5 . 2 . 2	Belanja Barang dan Jasa	5.000.000,00	5.000.000,00	0,00	100,00	
4.01 . 4.01.11 . 01 . 22	<b>Program Pembinaan dan Fasilitasi Pengelolaan Keuangan Desa</b>	15.000.000,00	15.000.000,00	0,00	100,00	

KODE REKENING	URAIAN	JUMLAH (Rp)		BERTAMBAH / (BERKURANG)		DASAR HUKUM
		ANGGARAN SETELAH PERUBAHAN	REALISASI	(Rp)	(%)	
1	2	3	4	5 = 4 - 3	6	7
4.01 . 4.01.11 . 01 . 22 . 01	Evaluasi Rancangan Peraturan Desa Tentang APB Desa	15.000.000,00	15.000.000,00	0,00	100,00	
4.01 . 4.01.11 . 01 . 22 . 01 . 5 . 2 . 2	Belanja Barang dan Jasa	15.000.000,00	15.000.000,00	0,00	100,00	
	<b>SURPLUS / (DEFISIT)</b>	(1.834.901.100,00)	(1.561.037.508,00)	273.863.592,00	85,07	

Salinan sesuai dengan aslinya  
KEPALA BAGIAN HUKUM



RUDOL TAMBA, SH  
Pembina Tingkat I (IV/b)  
NIP. 197010221998031006

BUPATI DAIRI,

ttd.

EDDY KELENG ATE BERUTU



**PEMERINTAH KABUPATEN DAIRI**  
**RINCIAN LAPORAN REALISASI ANGGARAN MENURUT URUSAN PEMERINTAHAN DAERAH, ORGANISASI,**  
**PENDAPATAN, BELANJA DAN PEMBIAYAAN**  
 TAHUN ANGGARAN 2019

Urusan Pemerintahan : 4      Urusan Pemerintahan Fungsi Penunjang  
 Bidang Pemerintahan : 4.01      Administrasi Pemerintahan  
 Unit Organisasi : 4.01.12      Kecamatan Siempat Nempu Hulu  
 Sub Unit Organisasi : 4.01.12.01      Kecamatan Siempat Nempu Hulu

KODE REKENING	URAIAN	JUMLAH (Rp)		BERTAMBAH / (BERKURANG)		DASAR HUKUM
		ANGGARAN SETELAH PERUBAHAN	REALISASI	(Rp)	(%)	
1	2	3	4	5 = 4 - 3	6	7
4.01.4.01.12.01.00.00.5	<b>BELANJA</b>	2.357.173.100,00	2.080.755.352,00	(276.417.748,00)	88,27	
4.01.4.01.12.01.00.00.5.1	<b>BELANJA TIDAK LANGSUNG</b>	1.805.500.000,00	1.584.980.690,00	(220.519.310,00)	87,79	
4.01.4.01.12.01.00.00.5.1.1	Belanja Pegawai	1.805.500.000,00	1.584.980.690,00	(220.519.310,00)	87,79	
4.01.4.01.12.01.01.01.5.2	<b>BELANJA LANGSUNG</b>	551.673.100,00	495.774.662,00	(55.898.438,00)	89,87	
4.01.4.01.12.01.01	<b>Program Pelayanan Administrasi Perkantoran</b>	186.059.100,00	176.800.962,00	(9.258.138,00)	95,02	
4.01.4.01.12.01.01.01	<i>Penyediaan jasa surat menyurat</i>	1.185.000,00	1.183.000,00	(2.000,00)	99,83	
4.01.4.01.12.01.01.01.5.2.2	Belanja Barang dan Jasa	1.185.000,00	1.183.000,00	(2.000,00)	99,83	
4.01.4.01.12.01.01.02	<i>Penyediaan jasa komunikasi, sumber daya air dan listrik</i>	9.999.000,00	8.656.962,00	(1.342.038,00)	86,58	
4.01.4.01.12.01.01.02.5.2.2	Belanja Barang dan Jasa	9.999.000,00	8.656.962,00	(1.342.038,00)	86,58	
4.01.4.01.12.01.01.06	<i>Penyediaan jasa pemeliharaan dan perizinan kendaraan dinas/operasional</i>	2.590.000,00	1.223.000,00	(1.367.000,00)	47,22	
4.01.4.01.12.01.01.06.5.2.2	Belanja Barang dan Jasa	2.590.000,00	1.223.000,00	(1.367.000,00)	47,22	
4.01.4.01.12.01.01.09	<i>Penyediaan jasa perbaikan peralatan kerja</i>	7.986.000,00	7.986.000,00	0,00	100,00	
4.01.4.01.12.01.01.09.5.2.2	Belanja Barang dan Jasa	7.986.000,00	7.986.000,00	0,00	100,00	
4.01.4.01.12.01.01.10	<i>Penyediaan alat tulis kantor</i>	35.000.000,00	35.000.000,00	0,00	100,00	
4.01.4.01.12.01.01.10.5.2.2	Belanja Barang dan Jasa	35.000.000,00	35.000.000,00	0,00	100,00	
4.01.4.01.12.01.01.11	<i>Penyediaan barang cetakan dan penggandaan</i>	15.000.000,00	15.000.000,00	0,00	100,00	
4.01.4.01.12.01.01.11.5.2.2	Belanja Barang dan Jasa	15.000.000,00	15.000.000,00	0,00	100,00	
4.01.4.01.12.01.01.12	<i>Penyediaan komponen instalasi listrik/penerangan bangunan kantor</i>	9.680.000,00	9.680.000,00	0,00	100,00	
4.01.4.01.12.01.01.12.5.2.2	Belanja Barang dan Jasa	9.680.000,00	9.680.000,00	0,00	100,00	
4.01.4.01.12.01.01.13	<i>Penyediaan peralatan dan perlengkapan kantor</i>	7.999.000,00	7.999.000,00	0,00	100,00	



KODE REKENING	URAIAN	JUMLAH (Rp)		BERTAMBAH / (BERKURANG)		DASAR HUKUM
		ANGGARAN SETELAH PERUBAHAN	REALISASI	(Rp)	(%)	
1	2	3	4	5 = 4 - 3	6	7
4.01 . 4.01.12 . 01 . 01 . 13 . 5 . 2 . 2	Belanja Barang dan Jasa	7.999.000,00	7.999.000,00	0,00	100,00	
4.01 . 4.01.12 . 01 . 01 . 17	<i>Penyediaan makanan dan minuman</i>	25.480.000,00	25.480.000,00	0,00	100,00	
4.01 . 4.01.12 . 01 . 01 . 17 . 5 . 2 . 2	Belanja Barang dan Jasa	25.480.000,00	25.480.000,00	0,00	100,00	
4.01 . 4.01.12 . 01 . 01 . 18	<i>Rapat-rapat koordinasi dan konsultasi ke luar daerah</i>	50.000.000,00	50.000.000,00	0,00	100,00	
4.01 . 4.01.12 . 01 . 01 . 18 . 5 . 2 . 2	Belanja Barang dan Jasa	50.000.000,00	50.000.000,00	0,00	100,00	
4.01 . 4.01.12 . 01 . 01 . 19	<i>Penyediaan Jasa Tenaga Pendukung Administrasi/Teknis Perkantoran</i>	21.140.100,00	14.593.000,00	(6.547.100,00)	69,03	
4.01 . 4.01.12 . 01 . 01 . 19 . 5 . 2 . 1	Belanja Pegawai	20.400.000,00	14.593.000,00	(5.807.000,00)	71,53	
4.01 . 4.01.12 . 01 . 01 . 19 . 5 . 2 . 2	Belanja Barang dan Jasa	740.100,00	0,00	(740.100,00)	0,00	
4.01 . 4.01.12 . 01 . 02	<b>Program Peningkatan Sarana dan Prasarana Aparatur</b>	112.004.000,00	111.854.200,00	(149.800,00)	99,87	
4.01 . 4.01.12 . 01 . 02 . 07	<i>Pengadaan perlengkapan gedung kantor</i>	22.148.000,00	22.148.000,00	0,00	100,00	
4.01 . 4.01.12 . 01 . 02 . 07 . 5 . 2 . 3	Belanja Modal	22.148.000,00	22.148.000,00	0,00	100,00	
4.01 . 4.01.12 . 01 . 02 . 09	<i>Pengadaan peralatan gedung kantor</i>	22.586.000,00	22.586.000,00	0,00	100,00	
4.01 . 4.01.12 . 01 . 02 . 09 . 5 . 2 . 3	Belanja Modal	22.586.000,00	22.586.000,00	0,00	100,00	
4.01 . 4.01.12 . 01 . 02 . 21	<i>Pemeliharaan rutin/berkala rumah dinas</i>	10.000.000,00	10.000.000,00	0,00	100,00	
4.01 . 4.01.12 . 01 . 02 . 21 . 5 . 2 . 1	Belanja Pegawai	1.500.000,00	1.500.000,00	0,00	100,00	
4.01 . 4.01.12 . 01 . 02 . 21 . 5 . 2 . 2	Belanja Barang dan Jasa	3.990.000,00	3.990.000,00	0,00	100,00	
4.01 . 4.01.12 . 01 . 02 . 21 . 5 . 2 . 3	Belanja Modal	4.510.000,00	4.510.000,00	0,00	100,00	
4.01 . 4.01.12 . 01 . 02 . 22	<i>Pemeliharaan rutin/berkala gedung kantor</i>	15.412.000,00	15.412.000,00	0,00	100,00	
4.01 . 4.01.12 . 01 . 02 . 22 . 5 . 2 . 1	Belanja Pegawai	2.880.000,00	2.880.000,00	0,00	100,00	
4.01 . 4.01.12 . 01 . 02 . 22 . 5 . 2 . 2	Belanja Barang dan Jasa	12.532.000,00	12.532.000,00	0,00	100,00	
4.01 . 4.01.12 . 01 . 02 . 24	<i>Pemeliharaan rutin/berkala kendaraan dinas/operasional</i>	30.000.000,00	29.850.200,00	(149.800,00)	99,50	
4.01 . 4.01.12 . 01 . 02 . 24 . 5 . 2 . 2	Belanja Barang dan Jasa	30.000.000,00	29.850.200,00	(149.800,00)	99,50	
4.01 . 4.01.12 . 01 . 02 . 26	<i>Pemeliharaan rutin/berkala perlengkapan gedung kantor</i>	3.833.000,00	3.833.000,00	0,00	100,00	
4.01 . 4.01.12 . 01 . 02 . 26 . 5 . 2 . 2	Belanja Barang dan Jasa	3.833.000,00	3.833.000,00	0,00	100,00	
4.01 . 4.01.12 . 01 . 02 . 28	<i>Pemeliharaan rutin/berkala peralatan gedung kantor</i>	8.025.000,00	8.025.000,00	0,00	100,00	
4.01 . 4.01.12 . 01 . 02 . 28 . 5 . 2 . 2	Belanja Barang dan Jasa	8.025.000,00	8.025.000,00	0,00	100,00	
4.01 . 4.01.12 . 01 . 06	<b>Program peningkatan pengembangan sistem pelaporan capaian kinerja dan keuangan</b>	5.000.000,00	0,00	(5.000.000,00)	0,00	
4.01 . 4.01.12 . 01 . 06 . 01	<i>Penyusunan laporan capaian kinerja dan ikhtisar realisasi kinerja SKPD</i>	5.000.000,00	0,00	(5.000.000,00)	0,00	
4.01 . 4.01.12 . 01 . 06 . 01 . 5 . 2 . 2	Belanja Barang dan Jasa	5.000.000,00	0,00	(5.000.000,00)	0,00	

KODE REKENING	URAIAN	JUMLAH (Rp)		BERTAMBAH / (BERKURANG)		DASAR HUKUM
		ANGGARAN SETELAH PERUBAHAN	REALISASI	(Rp)	(%)	
1	2	3	4	5 = 4 - 3	6	7
1.06 . 4.01.12 . 01 . 15	<b>Program Pemberdayaan Fakir Miskin, Komunitas Adat Terpencil (KAT) dan Penyandang Masalah Kesejahteraan Sosial (PMKS) Lainnya</b>	48.500.000,00	32.207.500,00	(16.292.500,00)	66,41	
1.06 . 4.01.12 . 01 . 15 . 12	<i>Koordinasi dan Penyaluran Raskin Bagi Keluarga Miskin</i>	48.500.000,00	32.207.500,00	(16.292.500,00)	66,41	
1.06 . 4.01.12 . 01 . 15 . 12 . 5 . 2 . 1	Belanja Pegawai	17.400.000,00	14.605.000,00	(2.795.000,00)	83,94	
1.06 . 4.01.12 . 01 . 15 . 12 . 5 . 2 . 2	Belanja Barang dan Jasa	31.100.000,00	17.602.500,00	(13.497.500,00)	56,60	
2.07 . 4.01.12 . 01 . 15	<b>Program Peningkatan Keberdayaan Masyarakat Perdesaan</b>	25.198.000,00	0,00	(25.198.000,00)	0,00	
2.07 . 4.01.12 . 01 . 15 . 01	<i>Pemberdayaan Lembaga dan Organisasi Masyarakat Perdesaan</i>	13.198.000,00	0,00	(13.198.000,00)	0,00	
2.07 . 4.01.12 . 01 . 15 . 01 . 5 . 2 . 2	Belanja Barang dan Jasa	13.198.000,00	0,00	(13.198.000,00)	0,00	
2.07 . 4.01.12 . 01 . 15 . 04	<i>Pembinaan Kader Posyandu</i>	12.000.000,00	0,00	(12.000.000,00)	0,00	
2.07 . 4.01.12 . 01 . 15 . 04 . 5 . 2 . 2	Belanja Barang dan Jasa	12.000.000,00	0,00	(12.000.000,00)	0,00	
2.13 . 4.01.12 . 01 . 16	<b>Program peningkatan peran serta kepemudaan</b>	15.538.000,00	15.538.000,00	0,00	100,00	
2.13 . 4.01.12 . 01 . 16 . 01	<i>Pembinaan organisasi kepemudaan</i>	15.538.000,00	15.538.000,00	0,00	100,00	
2.13 . 4.01.12 . 01 . 16 . 01 . 5 . 2 . 2	Belanja Barang dan Jasa	15.538.000,00	15.538.000,00	0,00	100,00	
2.16 . 4.01.12 . 01 . 17	<b>Program Pengelolaan Keragaman Budaya</b>	65.780.000,00	65.780.000,00	0,00	100,00	
2.16 . 4.01.12 . 01 . 17 . 01	<i>Pengembangan kesenian dan kebudayaan daerah</i>	65.780.000,00	65.780.000,00	0,00	100,00	
2.16 . 4.01.12 . 01 . 17 . 01 . 5 . 2 . 2	Belanja Barang dan Jasa	65.780.000,00	65.780.000,00	0,00	100,00	
1.05 . 4.01.12 . 01 . 17	<b>Program pengembangan wawasan kebangsaan</b>	15.550.000,00	15.550.000,00	0,00	100,00	
1.05 . 4.01.12 . 01 . 17 . 03	<i>Peningkatan kesadaran masyarakat akan nilai-nilai luhur budaya bangsa</i>	5.000.000,00	5.000.000,00	0,00	100,00	
1.05 . 4.01.12 . 01 . 17 . 03 . 5 . 2 . 2	Belanja Barang dan Jasa	5.000.000,00	5.000.000,00	0,00	100,00	
1.05 . 4.01.12 . 01 . 17 . 04	<i>Pelatihan Anggota Paskibraka Tingkat Kecamatan</i>	10.550.000,00	10.550.000,00	0,00	100,00	
1.05 . 4.01.12 . 01 . 17 . 04 . 5 . 2 . 2	Belanja Barang dan Jasa	10.550.000,00	10.550.000,00	0,00	100,00	
2.07 . 4.01.12 . 01 . 17	<b>Program peningkatan partisipasi masyarakat dalam membangun desa</b>	42.904.000,00	42.904.000,00	0,00	100,00	
2.07 . 4.01.12 . 01 . 17 . 02	<i>Pelaksanaan musyawarah pembangunan desa</i>	15.500.000,00	15.500.000,00	0,00	100,00	
2.07 . 4.01.12 . 01 . 17 . 02 . 5 . 2 . 2	Belanja Barang dan Jasa	15.500.000,00	15.500.000,00	0,00	100,00	
2.07 . 4.01.12 . 01 . 17 . 03	<i>Pemberian stimulan pembangunan desa</i>	13.200.000,00	13.200.000,00	0,00	100,00	
2.07 . 4.01.12 . 01 . 17 . 03 . 5 . 2 . 2	Belanja Barang dan Jasa	13.200.000,00	13.200.000,00	0,00	100,00	
2.07 . 4.01.12 . 01 . 17 . 06	<i>Pelaksanaan Perlombaan Desa Tingkat Kecamatan</i>	14.204.000,00	14.204.000,00	0,00	100,00	
2.07 . 4.01.12 . 01 . 17 . 06 . 5 . 2 . 2	Belanja Barang dan Jasa	14.204.000,00	14.204.000,00	0,00	100,00	

KODE REKENING	URAIAN	JUMLAH (Rp)		BERTAMBAH / (BERKURANG)		DASAR HUKUM
		ANGGARAN SETELAH PERUBAHAN	REALISASI	(Rp)	(%)	
1	2	3	4	5 = 4 - 3	6	7
2.07 . 4.01.12 . 01 . 18	<b>Program peningkatan kapasitas aparatur pemerintah desa</b>	8.000.000,00	8.000.000,00	0,00	100,00	
2.07 . 4.01.12 . 01 . 18 . 03	<i>Pelatihan aparatur pemerintah desa dalam bidang manajemen pemerintahan desa</i>	8.000.000,00	8.000.000,00	0,00	100,00	
2.07 . 4.01.12 . 01 . 18 . 03 . 5 . 2 . 2	Belanja Barang dan Jasa	8.000.000,00	8.000.000,00	0,00	100,00	
2.02 . 4.01.12 . 01 . 18	<b>Program peningkatan peran serta dan kesetaraan jender dalam pembangunan</b>	17.140.000,00	17.140.000,00	0,00	100,00	
2.02 . 4.01.12 . 01 . 18 . 01	<i>Kegiatan pembinaan organisasi perempuan</i>	11.940.000,00	11.940.000,00	0,00	100,00	
2.02 . 4.01.12 . 01 . 18 . 01 . 5 . 2 . 2	Belanja Barang dan Jasa	11.940.000,00	11.940.000,00	0,00	100,00	
2.02 . 4.01.12 . 01 . 18 . 08	<i>Pelaksanaan Lomba Balita</i>	5.200.000,00	5.200.000,00	0,00	100,00	
2.02 . 4.01.12 . 01 . 18 . 08 . 5 . 2 . 2	Belanja Barang dan Jasa	5.200.000,00	5.200.000,00	0,00	100,00	
4.01 . 4.01.12 . 01 . 22	<b>Program Pembinaan dan Fasilitas Pengelolaan Keuangan Desa</b>	10.000.000,00	10.000.000,00	0,00	100,00	
4.01 . 4.01.12 . 01 . 22 . 01	<i>Evaluasi Rancangan Peraturan Desa Tentang APB Desa</i>	10.000.000,00	10.000.000,00	0,00	100,00	
4.01 . 4.01.12 . 01 . 22 . 01 . 5 . 2 . 2	Belanja Barang dan Jasa	10.000.000,00	10.000.000,00	0,00	100,00	
	<b>SURPLUS / (DEFISIT)</b>	<b>(2.357.173.100,00)</b>	<b>(2.080.755.352,00)</b>	<b>276.417.748,00</b>	<b>88,27</b>	

Salinan sesuai dengan aslinya  
KEPALA BAGIAN HUKUM



RUDOL TAMBA, SH  
Pembina Tingkat I (IV/b)  
NIP. 197010221998031006

BUPATI DAIRI,

ttd.

EDDY KELENG ATE BERUTU



**PEMERINTAH KABUPATEN DAIRI**  
**RINCIAN LAPORAN REALISASI ANGGARAN MENURUT URUSAN PEMERINTAHAN DAERAH, ORGANISASI,**  
**PENDAPATAN, BELANJA DAN PEMBIAYAAN**  
 TAHUN ANGGARAN 2019

Urusan Pemerintahan : 4      Urusan Pemerintahan Fungsi Penunjang  
 Bidang Pemerintahan : 4.01      Administrasi Pemerintahan  
 Unit Organisasi : 4.01.13      Kecamatan Lae Parira  
 Sub Unit Organisasi : 4.01.13.01      Kecamatan Lae Parira

KODE REKENING	URAIAN	JUMLAH (Rp)		BERTAMBAH / (BERKURANG)		DASAR HUKUM
		ANGGARAN SETELAH PERUBAHAN	REALISASI	(Rp)	(%)	
1	2	3	4	5 = 4 - 3	6	7
4.01.4.01.13.01.00.00.5	<b>BELANJA</b>	1.877.358.100,00	1.626.831.957,00	(250.526.143,00)	86,66	
4.01.4.01.13.01.00.00.5.1	<b>BELANJA TIDAK LANGSUNG</b>	1.279.247.000,00	1.057.494.757,00	(221.752.243,00)	82,67	
4.01.4.01.13.01.00.00.5.1.1	Belanja Pegawai	1.279.247.000,00	1.057.494.757,00	(221.752.243,00)	82,67	
4.01.4.01.13.01.01.01.5.2	<b>BELANJA LANGSUNG</b>	598.111.100,00	569.337.200,00	(28.773.900,00)	95,19	
4.01.4.01.13.01.01	Program Pelayanan Administrasi Perkantoran	204.954.100,00	194.289.200,00	(10.664.900,00)	94,80	
4.01.4.01.13.01.01.01	<i>Penyediaan jasa surat menyurat</i>	1.230.000,00	1.230.000,00	0,00	100,00	
4.01.4.01.13.01.01.01.5.2.2	Belanja Barang dan Jasa	1.230.000,00	1.230.000,00	0,00	100,00	
4.01.4.01.13.01.01.02	<i>Penyediaan jasa komunikasi, sumber daya air dan listrik</i>	5.000.000,00	4.132.200,00	(867.800,00)	82,64	
4.01.4.01.13.01.01.02.5.2.2	Belanja Barang dan Jasa	5.000.000,00	4.132.200,00	(867.800,00)	82,64	
4.01.4.01.13.01.01.06	<i>Penyediaan jasa pemeliharaan dan perizinan kendaraan dinas/operasional</i>	2.000.000,00	1.123.000,00	(877.000,00)	56,15	
4.01.4.01.13.01.01.06.5.2.2	Belanja Barang dan Jasa	2.000.000,00	1.123.000,00	(877.000,00)	56,15	
4.01.4.01.13.01.01.09	<i>Penyediaan jasa perbaikan peralatan kerja</i>	798.000,00	798.000,00	0,00	100,00	
4.01.4.01.13.01.01.09.5.2.2	Belanja Barang dan Jasa	798.000,00	798.000,00	0,00	100,00	
4.01.4.01.13.01.01.10	<i>Penyediaan alat tulis kantor</i>	25.006.000,00	25.006.000,00	0,00	100,00	
4.01.4.01.13.01.01.10.5.2.2	Belanja Barang dan Jasa	25.006.000,00	25.006.000,00	0,00	100,00	
4.01.4.01.13.01.01.11	<i>Penyediaan barang cetakan dan penggandaan</i>	19.848.000,00	19.848.000,00	0,00	100,00	
4.01.4.01.13.01.01.11.5.2.2	Belanja Barang dan Jasa	19.848.000,00	19.848.000,00	0,00	100,00	
4.01.4.01.13.01.01.12	<i>Penyediaan komponen instalasi listrik/penerangan bangunan kantor</i>	10.009.000,00	10.009.000,00	0,00	100,00	
4.01.4.01.13.01.01.12.5.2.2	Belanja Barang dan Jasa	10.009.000,00	10.009.000,00	0,00	100,00	
4.01.4.01.13.01.01.13	<i>Penyediaan peralatan dan perlengkapan kantor</i>	18.373.000,00	18.373.000,00	0,00	100,00	

KODE REKENING	URAIAN	JUMLAH (Rp)		BERTAMBAH / (BERKURANG)		DASAR HUKUM
		ANGGARAN SETELAH PERUBAHAN	REALISASI	(Rp)	(%)	
1	2	3	4	5 = 4 - 3	6	7
4.01 . 4.01.13 . 01 . 01 . 13 . 5 . 2 . 2	Belanja Barang dan Jasa	18.373.000,00	18.373.000,00	0,00	100,00	
4.01 . 4.01.13 . 01 . 01 . 17	<i>Penyediaan makanan dan minuman</i>	33.000.000,00	33.000.000,00	0,00	100,00	
4.01 . 4.01.13 . 01 . 01 . 17 . 5 . 2 . 2	Belanja Barang dan Jasa	33.000.000,00	33.000.000,00	0,00	100,00	
4.01 . 4.01.13 . 01 . 01 . 18	<i>Rapat-rapat koordinasi dan konsultasi ke luar daerah</i>	68.550.000,00	60.160.000,00	(8.390.000,00)	87,76	
4.01 . 4.01.13 . 01 . 01 . 18 . 5 . 2 . 2	Belanja Barang dan Jasa	68.550.000,00	60.160.000,00	(8.390.000,00)	87,76	
4.01 . 4.01.13 . 01 . 01 . 19	<i>Penyediaan Jasa Tenaga Pendukung Administrasi/Teknis Perkantoran</i>	21.140.100,00	20.610.000,00	(530.100,00)	97,49	
4.01 . 4.01.13 . 01 . 01 . 19 . 5 . 2 . 1	Belanja Pegawai	20.400.000,00	20.400.000,00	0,00	100,00	
4.01 . 4.01.13 . 01 . 01 . 19 . 5 . 2 . 2	Belanja Barang dan Jasa	740.100,00	210.000,00	(530.100,00)	28,37	
4.01 . 4.01.13 . 01 . 02	<b>Program Peningkatan Sarana dan Prasarana Aparatur</b>	120.705.000,00	115.886.000,00	(4.819.000,00)	96,01	
4.01 . 4.01.13 . 01 . 02 . 07	<i>Pengadaan perlengkapan gedung kantor</i>	30.000.000,00	30.000.000,00	0,00	100,00	
4.01 . 4.01.13 . 01 . 02 . 07 . 5 . 2 . 3	Belanja Modal	30.000.000,00	30.000.000,00	0,00	100,00	
4.01 . 4.01.13 . 01 . 02 . 09	<i>Pengadaan peralatan gedung kantor</i>	20.379.000,00	20.379.000,00	0,00	100,00	
4.01 . 4.01.13 . 01 . 02 . 09 . 5 . 2 . 3	Belanja Modal	20.379.000,00	20.379.000,00	0,00	100,00	
4.01 . 4.01.13 . 01 . 02 . 21	<i>Pemeliharaan rutin/berkala rumah dinas</i>	2.957.000,00	2.957.000,00	0,00	100,00	
4.01 . 4.01.13 . 01 . 02 . 21 . 5 . 2 . 2	Belanja Barang dan Jasa	2.957.000,00	2.957.000,00	0,00	100,00	
4.01 . 4.01.13 . 01 . 02 . 22	<i>Pemeliharaan rutin/berkala gedung kantor</i>	30.000.000,00	30.000.000,00	0,00	100,00	
4.01 . 4.01.13 . 01 . 02 . 22 . 5 . 2 . 2	Belanja Barang dan Jasa	30.000.000,00	30.000.000,00	0,00	100,00	
4.01 . 4.01.13 . 01 . 02 . 24	<i>Pemeliharaan rutin/berkala kendaraan dinas/operasional</i>	33.000.000,00	28.181.000,00	(4.819.000,00)	85,40	
4.01 . 4.01.13 . 01 . 02 . 24 . 5 . 2 . 2	Belanja Barang dan Jasa	33.000.000,00	28.181.000,00	(4.819.000,00)	85,40	
4.01 . 4.01.13 . 01 . 02 . 26	<i>Pemeliharaan rutin/berkala perlengkapan gedung kantor</i>	4.116.000,00	4.116.000,00	0,00	100,00	
4.01 . 4.01.13 . 01 . 02 . 26 . 5 . 2 . 2	Belanja Barang dan Jasa	4.116.000,00	4.116.000,00	0,00	100,00	
4.01 . 4.01.13 . 01 . 02 . 28	<i>Pemeliharaan rutin/berkala peralatan gedung kantor</i>	253.000,00	253.000,00	0,00	100,00	
4.01 . 4.01.13 . 01 . 02 . 28 . 5 . 2 . 2	Belanja Barang dan Jasa	253.000,00	253.000,00	0,00	100,00	
4.01 . 4.01.13 . 01 . 06	<b>Program peningkatan pengembangan sistem pelaporan capaian kinerja dan keuangan</b>	5.927.000,00	5.927.000,00	0,00	100,00	
4.01 . 4.01.13 . 01 . 06 . 01	<i>Penyusunan laporan capaian kinerja dan ikhtisar realisasi kinerja SKPD</i>	5.927.000,00	5.927.000,00	0,00	100,00	
4.01 . 4.01.13 . 01 . 06 . 01 . 5 . 2 . 2	Belanja Barang dan Jasa	5.927.000,00	5.927.000,00	0,00	100,00	
1.06 . 4.01.13 . 01 . 15	<b>Program Pemberdayaan Fakir Miskin, Komunitas Adat Terpencil (KAT) dan Penyandang Masalah Kesejahteraan Sosial (PMKS) Lainnya</b>	62.000.000,00	51.850.000,00	(10.150.000,00)	83,63	

KODE REKENING	URAIAN	JUMLAH (Rp)		BERTAMBAH / (BERKURANG)		DASAR HUKUM
		ANGGARAN SETELAH PERUBAHAN	REALISASI	(Rp)	(%)	
1	2	3	4	5 = 4 - 3	6	7
1.06 . 4.01.13 . 01 . 15 . 12	<i>Koordinasi dan Penyaluran Raskin Bagi Keluarga Miskin</i>	62.000.000,00	51.850.000,00	(10.150.000,00)	83,63	
1.06 . 4.01.13 . 01 . 15 . 12 . 5 . 2 . 1	<i>Belanja Pegawai</i>	33.250.000,00	33.250.000,00	0,00	100,00	
1.06 . 4.01.13 . 01 . 15 . 12 . 5 . 2 . 2	<i>Belanja Barang dan Jasa</i>	28.750.000,00	18.600.000,00	(10.150.000,00)	64,70	
2.07 . 4.01.13 . 01 . 15	<b>Program Peningkatan Keberdayaan Masyarakat Perdesaan</b>	29.319.000,00	27.619.000,00	(1.700.000,00)	94,20	
2.07 . 4.01.13 . 01 . 15 . 01	<i>Pemberdayaan Lembaga dan Organisasi Masyarakat Perdesaan</i>	11.402.000,00	11.402.000,00	0,00	100,00	
2.07 . 4.01.13 . 01 . 15 . 01 . 5 . 2 . 2	<i>Belanja Barang dan Jasa</i>	11.402.000,00	11.402.000,00	0,00	100,00	
2.07 . 4.01.13 . 01 . 15 . 03	<i>Penyelenggaraan Diseminasi Informasi bagi Masyarakat Desa</i>	5.349.000,00	3.649.000,00	(1.700.000,00)	68,22	
2.07 . 4.01.13 . 01 . 15 . 03 . 5 . 2 . 2	<i>Belanja Barang dan Jasa</i>	5.349.000,00	3.649.000,00	(1.700.000,00)	68,22	
2.07 . 4.01.13 . 01 . 15 . 04	<i>Pembinaan Kader Posyandu</i>	12.568.000,00	12.568.000,00	0,00	100,00	
2.07 . 4.01.13 . 01 . 15 . 04 . 5 . 2 . 2	<i>Belanja Barang dan Jasa</i>	12.568.000,00	12.568.000,00	0,00	100,00	
2.13 . 4.01.13 . 01 . 16	<b>Program peningkatan peran serta kepemudaan</b>	9.104.000,00	9.104.000,00	0,00	100,00	
2.13 . 4.01.13 . 01 . 16 . 01	<i>Pembinaan organisasi kepemudaan</i>	9.104.000,00	9.104.000,00	0,00	100,00	
2.13 . 4.01.13 . 01 . 16 . 01 . 5 . 2 . 2	<i>Belanja Barang dan Jasa</i>	9.104.000,00	9.104.000,00	0,00	100,00	
2.16 . 4.01.13 . 01 . 17	<b>Program Pengelolaan Keragaman Budaya</b>	51.587.000,00	51.587.000,00	0,00	100,00	
2.16 . 4.01.13 . 01 . 17 . 01	<i>Pengembangan kesenian dan kebudayaan daerah</i>	51.587.000,00	51.587.000,00	0,00	100,00	
2.16 . 4.01.13 . 01 . 17 . 01 . 5 . 2 . 2	<i>Belanja Barang dan Jasa</i>	51.587.000,00	51.587.000,00	0,00	100,00	
1.05 . 4.01.13 . 01 . 17	<b>Program pengembangan wawasan kebangsaan</b>	51.772.000,00	51.772.000,00	0,00	100,00	
1.05 . 4.01.13 . 01 . 17 . 03	<i>Peningkatan kesadaran masyarakat akan nilai-nilai luhur budaya bangsa</i>	40.472.000,00	40.472.000,00	0,00	100,00	
1.05 . 4.01.13 . 01 . 17 . 03 . 5 . 2 . 2	<i>Belanja Barang dan Jasa</i>	40.472.000,00	40.472.000,00	0,00	100,00	
1.05 . 4.01.13 . 01 . 17 . 04	<i>Pelatihan Anggota Paskibraka Tingkat Kecamatan</i>	11.300.000,00	11.300.000,00	0,00	100,00	
1.05 . 4.01.13 . 01 . 17 . 04 . 5 . 2 . 2	<i>Belanja Barang dan Jasa</i>	11.300.000,00	11.300.000,00	0,00	100,00	
2.07 . 4.01.13 . 01 . 17	<b>Program peningkatan partisipasi masyarakat dalam membangun desa</b>	37.971.000,00	37.971.000,00	0,00	100,00	
2.07 . 4.01.13 . 01 . 17 . 02	<i>Pelaksanaan musyawarah pembangunan desa</i>	16.415.000,00	16.415.000,00	0,00	100,00	
2.07 . 4.01.13 . 01 . 17 . 02 . 5 . 2 . 2	<i>Belanja Barang dan Jasa</i>	16.415.000,00	16.415.000,00	0,00	100,00	
2.07 . 4.01.13 . 01 . 17 . 03	<i>Pemberian stimulan pembangunan desa</i>	11.186.000,00	11.186.000,00	0,00	100,00	
2.07 . 4.01.13 . 01 . 17 . 03 . 5 . 2 . 2	<i>Belanja Barang dan Jasa</i>	11.186.000,00	11.186.000,00	0,00	100,00	
2.07 . 4.01.13 . 01 . 17 . 06	<i>Pelaksanaan Perlombaan Desa Tingkat Kecamatan</i>	10.370.000,00	10.370.000,00	0,00	100,00	
2.07 . 4.01.13 . 01 . 17 . 06 . 5 . 2 . 2	<i>Belanja Barang dan Jasa</i>	10.370.000,00	10.370.000,00	0,00	100,00	

KODE REKENING	URAIAN	JUMLAH (Rp)		BERTAMBAH / (BERKURANG)		DASAR HUKUM
		ANGGARAN SETELAH PERUBAHAN	REALISASI	(Rp)	(%)	
1	2	3	4	5 = 4 - 3	6	7
2.02 . 4.01.13 . 01 . 18	<b>Program peningkatan peran serta dan kesetaraan jender dalam pembangunan</b>	14.231.000,00	12.791.000,00	(1.440.000,00)	89,88	
2.02 . 4.01.13 . 01 . 18 . 01	<i>Kegiatan pembinaan organisasi perempuan</i>	10.611.000,00	10.611.000,00	0,00	100,00	
2.02 . 4.01.13 . 01 . 18 . 01 . 5 . 2 . 2	Belanja Barang dan Jasa	10.611.000,00	10.611.000,00	0,00	100,00	
2.02 . 4.01.13 . 01 . 18 . 08	<i>Pelaksanaan Lomba Balita</i>	3.620.000,00	2.180.000,00	(1.440.000,00)	60,22	
2.02 . 4.01.13 . 01 . 18 . 08 . 5 . 2 . 2	Belanja Barang dan Jasa	3.620.000,00	2.180.000,00	(1.440.000,00)	60,22	
4.01 . 4.01.13 . 01 . 22	<b>Program Pembinaan dan Fasilitas Pengelolaan Keuangan Desa</b>	10.541.000,00	10.541.000,00	0,00	100,00	
4.01 . 4.01.13 . 01 . 22 . 03	<i>Penyusunan Pedoman Pengelolaan Keuangan Desa</i>	10.541.000,00	10.541.000,00	0,00	100,00	
4.01 . 4.01.13 . 01 . 22 . 03 . 5 . 2 . 2	Belanja Barang dan Jasa	10.541.000,00	10.541.000,00	0,00	100,00	
	<b>SURPLUS / (DEFISIT)</b>	(1.877.358.100,00)	(1.626.831.957,00)	250.526.143,00	86,66	

Salinan sesuai dengan aslinya  
KEPALA BAGIAN HUKUM



RUDOL TAMBA, SH  
Pembina Tingkat I (IV/b)  
NIP. 197010221998031006

BUPATI DAIRI,

ttd.

EDDY KELENG ATE BERUTU



**PEMERINTAH KABUPATEN DAIRI**  
**RINCIAN LAPORAN REALISASI ANGGARAN MENURUT URUSAN PEMERINTAHAN DAERAH, ORGANISASI,**  
**PENDAPATAN, BELANJA DAN PEMBIAYAAN**  
 TAHUN ANGGARAN 2019

Urusan Pemerintahan : 4      Urusan Pemerintahan Fungsi Penunjang  
 Bidang Pemerintahan : 4.01      Administrasi Pemerintahan  
 Unit Organisasi : 4.01.14      Kecamatan Gunung Sitember  
 Sub Unit Organisasi : 4.01.14.01      Kecamatan Gunung Sitember

KODE REKENING	URAIAN	JUMLAH (Rp)		BERTAMBAH / (BERKURANG)		DASAR HUKUM
		ANGGARAN SETELAH PERUBAHAN	REALISASI	(Rp)	(%)	
1	2	3	4	5 = 4 - 3	6	7
4.01.4.01.14.01.00.00.5	<b>BELANJA</b>	1.695.542.100,00	1.390.424.288,00	(305.117.812,00)	82,00	
4.01.4.01.14.01.00.00.5.1	<b>BELANJA TIDAK LANGSUNG</b>	1.145.049.000,00	852.933.206,00	(292.115.794,00)	74,49	
4.01.4.01.14.01.00.00.5.1.1	Belanja Pegawai	1.145.049.000,00	852.933.206,00	(292.115.794,00)	74,49	
4.01.4.01.14.01.01.01.5.2	<b>BELANJA LANGSUNG</b>	550.493.100,00	537.491.082,00	(13.002.018,00)	97,64	
4.01.4.01.14.01.01	<b>Program Pelayanan Administrasi Perkantoran</b>	159.523.100,00	157.830.082,00	(1.693.018,00)	98,94	
4.01.4.01.14.01.01.01	<i>Penyediaan jasa surat menyurat</i>	1.500.000,00	1.500.000,00	0,00	100,00	
4.01.4.01.14.01.01.01.5.2.2	Belanja Barang dan Jasa	1.500.000,00	1.500.000,00	0,00	100,00	
4.01.4.01.14.01.01.02	<i>Penyediaan jasa komunikasi, sumber daya air dan listrik</i>	9.240.000,00	8.642.332,00	(597.668,00)	93,53	
4.01.4.01.14.01.01.02.5.2.2	Belanja Barang dan Jasa	9.240.000,00	8.642.332,00	(597.668,00)	93,53	
4.01.4.01.14.01.01.06	<i>Penyediaan jasa pemeliharaan dan perizinan kendaraan dinas/operasional</i>	4.000.000,00	4.000.000,00	0,00	100,00	
4.01.4.01.14.01.01.06.5.2.2	Belanja Barang dan Jasa	4.000.000,00	4.000.000,00	0,00	100,00	
4.01.4.01.14.01.01.09	<i>Penyediaan jasa perbaikan peralatan kerja</i>	5.000.000,00	5.000.000,00	0,00	100,00	
4.01.4.01.14.01.01.09.5.2.2	Belanja Barang dan Jasa	5.000.000,00	5.000.000,00	0,00	100,00	
4.01.4.01.14.01.01.10	<i>Penyediaan alat tulis kantor</i>	21.290.000,00	21.290.000,00	0,00	100,00	
4.01.4.01.14.01.01.10.5.2.2	Belanja Barang dan Jasa	21.290.000,00	21.290.000,00	0,00	100,00	
4.01.4.01.14.01.01.11	<i>Penyediaan barang cetakan dan penggandaan</i>	5.000.000,00	4.999.750,00	(250,00)	100,00	
4.01.4.01.14.01.01.11.5.2.2	Belanja Barang dan Jasa	5.000.000,00	4.999.750,00	(250,00)	100,00	
4.01.4.01.14.01.01.12	<i>Penyediaan komponen instalasi listrik/penerangan bangunan kantor</i>	3.953.000,00	3.953.000,00	0,00	100,00	
4.01.4.01.14.01.01.12.5.2.2	Belanja Barang dan Jasa	3.953.000,00	3.953.000,00	0,00	100,00	
4.01.4.01.14.01.01.13	<i>Penyediaan peralatan dan perlengkapan kantor</i>	8.400.000,00	8.400.000,00	0,00	100,00	




KODE REKENING	URAIAN	JUMLAH (Rp)		BERTAMBAH / (BERKURANG)		DASAR HUKUM
		ANGGARAN SETELAH PERUBAHAN	REALISASI	(Rp)	(%)	
1	2	3	4	5 = 4 - 3	6	7
4.01 . 4.01.14 . 01 . 01 . 13 . 5 . 2 . 2	Belanja Barang dan Jasa	8.400.000,00	8.400.000,00	0,00	100,00	
4.01 . 4.01.14 . 01 . 01 . 17	<i>Penyediaan makanan dan minuman</i>	30.000.000,00	30.000.000,00	0,00	100,00	
4.01 . 4.01.14 . 01 . 01 . 17 . 5 . 2 . 2	Belanja Barang dan Jasa	30.000.000,00	30.000.000,00	0,00	100,00	
4.01 . 4.01.14 . 01 . 01 . 18	<i>Rapat-rapat koordinasi dan konsultasi ke luar daerah</i>	50.000.000,00	49.645.000,00	(355.000,00)	99,29	
4.01 . 4.01.14 . 01 . 01 . 18 . 5 . 2 . 2	Belanja Barang dan Jasa	50.000.000,00	49.645.000,00	(355.000,00)	99,29	
4.01 . 4.01.14 . 01 . 01 . 19	<i>Penyediaan Jasa Tenaga Pendukung Administrasi/Teknis Perkantoran</i>	21.140.100,00	20.400.000,00	(740.100,00)	96,50	
4.01 . 4.01.14 . 01 . 01 . 19 . 5 . 2 . 1	Belanja Pegawai	20.400.000,00	20.400.000,00	0,00	100,00	
4.01 . 4.01.14 . 01 . 01 . 19 . 5 . 2 . 2	Belanja Barang dan Jasa	740.100,00	0,00	(740.100,00)	0,00	
4.01 . 4.01.14 . 01 . 02	<b>Program Peningkatan Sarana dan Prasarana Aparatur</b>	53.200.000,00	52.199.050,00	(1.000.950,00)	98,12	
4.01 . 4.01.14 . 01 . 02 . 07	<i>Pengadaan perlengkapan gedung kantor</i>	5.400.000,00	5.400.000,00	0,00	100,00	
4.01 . 4.01.14 . 01 . 02 . 07 . 5 . 2 . 3	Belanja Modal	5.400.000,00	5.400.000,00	0,00	100,00	
4.01 . 4.01.14 . 01 . 02 . 09	<i>Pengadaan peralatan gedung kantor</i>	11.500.000,00	11.500.000,00	0,00	100,00	
4.01 . 4.01.14 . 01 . 02 . 09 . 5 . 2 . 3	Belanja Modal	11.500.000,00	11.500.000,00	0,00	100,00	
4.01 . 4.01.14 . 01 . 02 . 21	<i>Pemeliharaan rutin/berkala rumah dinas</i>	5.000.000,00	5.000.000,00	0,00	100,00	
4.01 . 4.01.14 . 01 . 02 . 21 . 5 . 2 . 2	Belanja Barang dan Jasa	5.000.000,00	5.000.000,00	0,00	100,00	
4.01 . 4.01.14 . 01 . 02 . 22	<i>Pemeliharaan rutin/berkala gedung kantor</i>	5.000.000,00	5.000.000,00	0,00	100,00	
4.01 . 4.01.14 . 01 . 02 . 22 . 5 . 2 . 2	Belanja Barang dan Jasa	5.000.000,00	5.000.000,00	0,00	100,00	
4.01 . 4.01.14 . 01 . 02 . 24	<i>Pemeliharaan rutin/berkala kendaraan dinas/operasional</i>	17.300.000,00	16.299.050,00	(1.000.950,00)	94,21	
4.01 . 4.01.14 . 01 . 02 . 24 . 5 . 2 . 2	Belanja Barang dan Jasa	17.300.000,00	16.299.050,00	(1.000.950,00)	94,21	
4.01 . 4.01.14 . 01 . 02 . 26	<i>Pemeliharaan rutin/berkala perlengkapan gedung kantor</i>	4.000.000,00	4.000.000,00	0,00	100,00	
4.01 . 4.01.14 . 01 . 02 . 26 . 5 . 2 . 2	Belanja Barang dan Jasa	4.000.000,00	4.000.000,00	0,00	100,00	
4.01 . 4.01.14 . 01 . 02 . 28	<i>Pemeliharaan rutin/berkala peralatan gedung kantor</i>	5.000.000,00	5.000.000,00	0,00	100,00	
4.01 . 4.01.14 . 01 . 02 . 28 . 5 . 2 . 2	Belanja Barang dan Jasa	5.000.000,00	5.000.000,00	0,00	100,00	
4.01 . 4.01.14 . 01 . 06	<b>Program peningkatan pengembangan sistem pelaporan capaian kinerja dan keuangan</b>	5.500.000,00	5.497.650,00	(2.350,00)	99,96	
4.01 . 4.01.14 . 01 . 06 . 01	<i>Penyusunan laporan capaian kinerja dan ikhtisar realisasi kinerja SKPD</i>	5.500.000,00	5.497.650,00	(2.350,00)	99,96	
4.01 . 4.01.14 . 01 . 06 . 01 . 5 . 2 . 2	Belanja Barang dan Jasa	5.500.000,00	5.497.650,00	(2.350,00)	99,96	
1.06 . 4.01.14 . 01 . 15	<b>Program Pemberdayaan Fakir Miskin, Komunitas Adat Terpencil (KAT) dan Penyandang Masalah Kesejahteraan Sosial (PMKS) Lainnya</b>	45.000.000,00	34.834.000,00	(10.166.000,00)	77,41	

KODE REKENING	URAIAN	JUMLAH (Rp)		BERTAMBAH / (BERKURANG)		DASAR HUKUM
		ANGGARAN SETELAH PERUBAHAN	REALISASI	(Rp)	(%)	
1	2	3	4	5 = 4 - 3	6	7
1.06 . 4.01.14 . 01 . 15 . 12	<i>Koordinasi dan Penyaluran Raskin Bagi Keluarga Miskin</i>	45.000.000,00	34.834.000,00	(10.166.000,00)	77,41	
1.06 . 4.01.14 . 01 . 15 . 12 . 5 . 2 . 1	<i>Belanja Pegawai</i>	9.925.000,00	9.925.000,00	0,00	100,00	
1.06 . 4.01.14 . 01 . 15 . 12 . 5 . 2 . 2	<i>Belanja Barang dan Jasa</i>	35.075.000,00	24.909.000,00	(10.166.000,00)	71,02	
2.07 . 4.01.14 . 01 . 15	<b>Program Peningkatan Keberdayaan Masyarakat Perdesaan</b>	29.000.000,00	28.900.000,00	(100.000,00)	99,66	
2.07 . 4.01.14 . 01 . 15 . 01	<i>Pemberdayaan Lembaga dan Organisasi Masyarakat Perdesaan</i>	8.000.000,00	7.900.000,00	(100.000,00)	98,75	
2.07 . 4.01.14 . 01 . 15 . 01 . 5 . 2 . 2	<i>Belanja Barang dan Jasa</i>	8.000.000,00	7.900.000,00	(100.000,00)	98,75	
2.07 . 4.01.14 . 01 . 15 . 03	<i>Penyelenggaraan Diseminasi Informasi bagi Masyarakat Desa</i>	5.000.000,00	5.000.000,00	0,00	100,00	
2.07 . 4.01.14 . 01 . 15 . 03 . 5 . 2 . 2	<i>Belanja Barang dan Jasa</i>	5.000.000,00	5.000.000,00	0,00	100,00	
2.07 . 4.01.14 . 01 . 15 . 04	<i>Pembinaan Kader Posyandu</i>	16.000.000,00	16.000.000,00	0,00	100,00	
2.07 . 4.01.14 . 01 . 15 . 04 . 5 . 2 . 2	<i>Belanja Barang dan Jasa</i>	16.000.000,00	16.000.000,00	0,00	100,00	
2.13 . 4.01.14 . 01 . 16	<b>Program peningkatan peran serta kepemudaan</b>	25.000.000,00	25.000.000,00	0,00	100,00	
2.13 . 4.01.14 . 01 . 16 . 01	<i>Pembinaan organisasi kepemudaan</i>	25.000.000,00	25.000.000,00	0,00	100,00	
2.13 . 4.01.14 . 01 . 16 . 01 . 5 . 2 . 2	<i>Belanja Barang dan Jasa</i>	25.000.000,00	25.000.000,00	0,00	100,00	
2.16 . 4.01.14 . 01 . 17	<b>Program Pengelolaan Keragaman Budaya</b>	80.000.000,00	80.000.000,00	0,00	100,00	
2.16 . 4.01.14 . 01 . 17 . 01	<i>Pengembangan kesenian dan kebudayaan daerah</i>	80.000.000,00	80.000.000,00	0,00	100,00	
2.16 . 4.01.14 . 01 . 17 . 01 . 5 . 2 . 2	<i>Belanja Barang dan Jasa</i>	80.000.000,00	80.000.000,00	0,00	100,00	
1.05 . 4.01.14 . 01 . 17	<b>Program pengembangan wawasan kebangsaan</b>	35.000.000,00	35.000.000,00	0,00	100,00	
1.05 . 4.01.14 . 01 . 17 . 03	<i>Peningkatan kesadaran masyarakat akan nilai-nilai luhur budaya bangsa</i>	35.000.000,00	35.000.000,00	0,00	100,00	
1.05 . 4.01.14 . 01 . 17 . 03 . 5 . 2 . 2	<i>Belanja Barang dan Jasa</i>	35.000.000,00	35.000.000,00	0,00	100,00	
2.07 . 4.01.14 . 01 . 17	<b>Program peningkatan partisipasi masyarakat dalam membangun desa</b>	66.470.000,00	66.445.000,00	(25.000,00)	99,96	
2.07 . 4.01.14 . 01 . 17 . 03	<i>Pemberian stimulan pembangunan desa</i>	19.590.000,00	19.590.000,00	0,00	100,00	
2.07 . 4.01.14 . 01 . 17 . 03 . 5 . 2 . 2	<i>Belanja Barang dan Jasa</i>	19.590.000,00	19.590.000,00	0,00	100,00	
2.07 . 4.01.14 . 01 . 17 . 05	<i>Pelaksanaan Musyawarah Pembangunan Kecamatan</i>	20.000.000,00	19.994.000,00	(6.000,00)	99,97	
2.07 . 4.01.14 . 01 . 17 . 05 . 5 . 2 . 2	<i>Belanja Barang dan Jasa</i>	20.000.000,00	19.994.000,00	(6.000,00)	99,97	
2.07 . 4.01.14 . 01 . 17 . 06	<i>Pelaksanaan Performbaan Desa Tingkat Kecamatan</i>	26.880.000,00	26.861.000,00	(19.000,00)	99,93	
2.07 . 4.01.14 . 01 . 17 . 06 . 5 . 2 . 2	<i>Belanja Barang dan Jasa</i>	26.880.000,00	26.861.000,00	(19.000,00)	99,93	
2.07 . 4.01.14 . 01 . 18	<b>Program peningkatan kapasitas aparatur pemerintah desa</b>	30.000.000,00	29.986.000,00	(14.000,00)	99,95	

KODE REKENING	URAIAN	JUMLAH (Rp)		BERTAMBAH / (BERKURANG)		DASAR HUKUM
		ANGGARAN SETELAH PERUBAHAN	REALISASI	(Rp)	(%)	
1	2	3	4	5 = 4 - 3	6	7
2.07 . 4.01.14 . 01 . 18 . 05	<i>Fasilitasi Penyelenggaraan Pemilihan Kepala Desa</i>	30.000.000,00	29.986.000,00	(14.000,00)	99,95	
2.07 . 4.01.14 . 01 . 18 . 05 . 5 . 2 . 2	Belanja Barang dan Jasa	30.000.000,00	29.986.000,00	(14.000,00)	99,95	
2.02 . 4.01.14 . 01 . 18	<b>Program peningkatan peran serta dan kesetaraan jender dalam pembangunan</b>	13.000.000,00	13.000.000,00	0,00	100,00	
2.02 . 4.01.14 . 01 . 18 . 01	<i>Kegiatan pembinaan organisasi perempuan</i>	8.000.000,00	8.000.000,00	0,00	100,00	
2.02 . 4.01.14 . 01 . 18 . 01 . 5 . 2 . 2	Belanja Barang dan Jasa	8.000.000,00	8.000.000,00	0,00	100,00	
2.02 . 4.01.14 . 01 . 18 . 08	<i>Pelaksanaan Lomba Balita</i>	5.000.000,00	5.000.000,00	0,00	100,00	
2.02 . 4.01.14 . 01 . 18 . 08 . 5 . 2 . 2	Belanja Barang dan Jasa	5.000.000,00	5.000.000,00	0,00	100,00	
4.01 . 4.01.14 . 01 . 22	<b>Program Pembinaan dan Fasilitasi Pengelolaan Keuangan Desa</b>	8.800.000,00	8.799.300,00	(700,00)	99,99	
4.01 . 4.01.14 . 01 . 22 . 03	<i>Penyusunan Pedoman Pengelolaan Keuangan Desa</i>	8.800.000,00	8.799.300,00	(700,00)	99,99	
4.01 . 4.01.14 . 01 . 22 . 03 . 5 . 2 . 2	Belanja Barang dan Jasa	8.800.000,00	8.799.300,00	(700,00)	99,99	
	<b>SURPLUS / (DEFISIT)</b>	<b>(1.695.542.100,00)</b>	<b>(1.390.424.288,00)</b>	<b>305.117.812,00</b>	<b>82,00</b>	

Salinan sesuai dengan aslinya  
KEPALA BAGIAN HUKUM

  
RUDOL TAMBA, SH  
Pembina Tingkat I (IV/b)  
NIP. 197010221998031006

BUPATI DAIRI,

ttd.

EDDY KELENG ATE BERUTU



**PEMERINTAH KABUPATEN DAIRI**  
**RINCIAN LAPORAN REALISASI ANGGARAN MENURUT URUSAN PEMERINTAHAN DAERAH, ORGANISASI,**  
**PENDAPATAN, BELANJA DAN PEMBIAYAAN**  
 TAHUN ANGGARAN 2019

Urusan Pemerintahan : 4      Urusan Pemerintahan Fungsi Penunjang  
 Bidang Pemerintahan : 4.01      Administrasi Pemerintahan  
 Unit Organisasi : 4.01.15      Kecamatan Berampu  
 Sub Unit Organisasi : 4.01.15.01      Kecamatan Berampu

KODE REKENING	URAIAN	JUMLAH (Rp)		BERTAMBAH / (BERKURANG)		DASAR HUKUM
		ANGGARAN SETELAH PERUBAHAN	REALISASI	(Rp)	(%)	
1	2	3	4	5 = 4 - 3	6	7
4.01.4.01.15.01.00.00.5	<b>BELANJA</b>	1.722.803.100,00	1.448.280.145,00	(274.522.955,00)	84,07	
4.01.4.01.15.01.00.00.5.1	<b>BELANJA TIDAK LANGSUNG</b>	1.256.567.000,00	1.005.737.123,00	(250.829.877,00)	80,04	
4.01.4.01.15.01.00.00.5.1.1	Belanja Pegawai	1.256.567.000,00	1.005.737.123,00	(250.829.877,00)	80,04	
4.01.4.01.15.01.01.01.5.2	<b>BELANJA LANGSUNG</b>	466.236.100,00	442.543.022,00	(23.693.078,00)	94,92	
4.01.4.01.15.01.01	Program Pelayanan Administrasi Perkantoran	151.785.100,00	149.092.022,00	(2.693.078,00)	98,23	
4.01.4.01.15.01.01.01	<i>Penyediaan jasa surat menyurat</i>	1.100.000,00	1.100.000,00	0,00	100,00	
4.01.4.01.15.01.01.01.5.2.2	Belanja Barang dan Jasa	1.100.000,00	1.100.000,00	0,00	100,00	
4.01.4.01.15.01.01.02	<i>Penyediaan jasa komunikasi, sumber daya air dan listrik</i>	14.560.000,00	13.003.022,00	(1.556.978,00)	89,31	
4.01.4.01.15.01.01.02.5.2.2	Belanja Barang dan Jasa	14.560.000,00	13.003.022,00	(1.556.978,00)	89,31	
4.01.4.01.15.01.01.03	<i>Penyediaan jasa peralatan dan perlengkapan kantor</i>	8.000.000,00	8.000.000,00	0,00	100,00	
4.01.4.01.15.01.01.03.5.2.2	Belanja Barang dan Jasa	8.000.000,00	8.000.000,00	0,00	100,00	
4.01.4.01.15.01.01.06	<i>Penyediaan jasa pemeliharaan dan perizinan kendaraan dinas/operasional</i>	2.040.000,00	1.088.000,00	(952.000,00)	53,33	
4.01.4.01.15.01.01.06.5.2.2	Belanja Barang dan Jasa	2.040.000,00	1.088.000,00	(952.000,00)	53,33	
4.01.4.01.15.01.01.10	<i>Penyediaan alat tulis kantor</i>	28.200.000,00	28.200.000,00	0,00	100,00	
4.01.4.01.15.01.01.10.5.2.2	Belanja Barang dan Jasa	28.200.000,00	28.200.000,00	0,00	100,00	
4.01.4.01.15.01.01.11	<i>Penyediaan barang cetakan dan penggandaan</i>	14.007.000,00	14.007.000,00	0,00	100,00	
4.01.4.01.15.01.01.11.5.2.2	Belanja Barang dan Jasa	14.007.000,00	14.007.000,00	0,00	100,00	
4.01.4.01.15.01.01.12	<i>Penyediaan komponen instalasi listrik/penerangan bangunan kantor</i>	4.146.000,00	4.146.000,00	0,00	100,00	
4.01.4.01.15.01.01.12.5.2.2	Belanja Barang dan Jasa	4.146.000,00	4.146.000,00	0,00	100,00	
4.01.4.01.15.01.01.13	<i>Penyediaan peralatan dan perlengkapan kantor</i>	7.072.000,00	7.072.000,00	0,00	100,00	

KODE REKENING	URAIAN	JUMLAH (Rp)		BERTAMBAH / (BERKURANG)		DAFTAR HUKUM
		ANGGARAN SETELAH PERUBAHAN	REALISASI	(Rp)	(%)	
1	2	3	4	5 = 4 - 3	6	7
4.01 . 4.01.15 . 01 . 01 . 13 . 5 . 2 . 2	Belanja Barang dan Jasa	7.072.000,00	7.072.000,00	0,00	100,00	
4.01 . 4.01.15 . 01 . 01 . 17	<i>Penyediaan makanan dan minuman</i>	18.020.000,00	18.020.000,00	0,00	100,00	
4.01 . 4.01.15 . 01 . 01 . 17 . 5 . 2 . 2	Belanja Barang dan Jasa	18.020.000,00	18.020.000,00	0,00	100,00	
4.01 . 4.01.15 . 01 . 01 . 18	<i>Rapat-rapat koordinasi dan konsultasi ke luar daerah</i>	33.500.000,00	33.495.000,00	(5.000,00)	99,99	
4.01 . 4.01.15 . 01 . 01 . 18 . 5 . 2 . 2	Belanja Barang dan Jasa	33.500.000,00	33.495.000,00	(5.000,00)	99,99	
4.01 . 4.01.15 . 01 . 01 . 19	<i>Penyediaan Jasa Tenaga Pendukung Administrasi/Teknis Perkantoran</i>	21.140.100,00	20.961.000,00	(179.100,00)	99,15	
4.01 . 4.01.15 . 01 . 01 . 19 . 5 . 2 . 1	Belanja Pegawai	20.400.000,00	20.400.000,00	0,00	100,00	
4.01 . 4.01.15 . 01 . 01 . 19 . 5 . 2 . 2	Belanja Barang dan Jasa	740.100,00	561.000,00	(179.100,00)	75,80	
4.01 . 4.01.15 . 01 . 02	<b>Program Peningkatan Sarana dan Prasarana Aparatur</b>	83.001.000,00	83.001.000,00	0,00	100,00	
4.01 . 4.01.15 . 01 . 02 . 07	<i>Pengadaan perlengkapan gedung kantor</i>	24.190.000,00	24.190.000,00	0,00	100,00	
4.01 . 4.01.15 . 01 . 02 . 07 . 5 . 2 . 3	Belanja Modal	24.190.000,00	24.190.000,00	0,00	100,00	
4.01 . 4.01.15 . 01 . 02 . 21	<i>Pemeliharaan rutin/berkala rumah dinas</i>	2.043.000,00	2.043.000,00	0,00	100,00	
4.01 . 4.01.15 . 01 . 02 . 21 . 5 . 2 . 2	Belanja Barang dan Jasa	2.043.000,00	2.043.000,00	0,00	100,00	
4.01 . 4.01.15 . 01 . 02 . 22	<i>Pemeliharaan rutin/berkala gedung kantor</i>	15.817.000,00	15.817.000,00	0,00	100,00	
4.01 . 4.01.15 . 01 . 02 . 22 . 5 . 2 . 2	Belanja Barang dan Jasa	15.817.000,00	15.817.000,00	0,00	100,00	
4.01 . 4.01.15 . 01 . 02 . 24	<i>Pemeliharaan rutin/berkala kendaraan dinas/operasional</i>	34.951.000,00	34.951.000,00	0,00	100,00	
4.01 . 4.01.15 . 01 . 02 . 24 . 5 . 2 . 2	Belanja Barang dan Jasa	34.951.000,00	34.951.000,00	0,00	100,00	
4.01 . 4.01.15 . 01 . 02 . 26	<i>Pemeliharaan rutin/berkala perlengkapan gedung kantor</i>	4.000.000,00	4.000.000,00	0,00	100,00	
4.01 . 4.01.15 . 01 . 02 . 26 . 5 . 2 . 2	Belanja Barang dan Jasa	4.000.000,00	4.000.000,00	0,00	100,00	
4.01 . 4.01.15 . 01 . 02 . 28	<i>Pemeliharaan rutin/berkala peralatan gedung kantor</i>	2.000.000,00	2.000.000,00	0,00	100,00	
4.01 . 4.01.15 . 01 . 02 . 28 . 5 . 2 . 2	Belanja Barang dan Jasa	2.000.000,00	2.000.000,00	0,00	100,00	
4.01 . 4.01.15 . 01 . 06	<b>Program peningkatan pengembangan sistem pelaporan capaian kinerja dan keuangan</b>	5.500.000,00	5.500.000,00	0,00	100,00	
4.01 . 4.01.15 . 01 . 06 . 01	<i>Penyusunan laporan capaian kinerja dan ikhtisar realisasi kinerja SKPD</i>	5.500.000,00	5.500.000,00	0,00	100,00	
4.01 . 4.01.15 . 01 . 06 . 01 . 5 . 2 . 2	Belanja Barang dan Jasa	5.500.000,00	5.500.000,00	0,00	100,00	
1.06 . 4.01.15 . 01 . 15	<b>Program Pemberdayaan Fakir Miskin, Komunitas Adat Terpencil (KAT) dan Penyandang Masalah Kesejahteraan Sosial (PMKS) Lainnya</b>	37.000.000,00	16.000.000,00	(21.000.000,00)	43,24	
1.06 . 4.01.15 . 01 . 15 . 12	<i>Koordinasi dan Penyaluran Raskin Bagi Keluarga Miskin</i>	37.000.000,00	16.000.000,00	(21.000.000,00)	43,24	

KODE REKENING	URAIAN	JUMLAH (Rp)		BERTAMBAH / (BERKURANG)		DASAR HUKUM
		ANGGARAN SETELAH PERUBAHAN	REALISASI	(Rp)	(%)	
1	2	3	4	5 = 4 - 3	6	7
1.06 . 4.01.15 . 01 . 15 . 12 . 5 . 2 . 1	Belanja Pegawai	6.400.000,00	0,00	(6.400.000,00)	0,00	
1.06 . 4.01.15 . 01 . 15 . 12 . 5 . 2 . 2	Belanja Barang dan Jasa	30.600.000,00	16.000.000,00	(14.600.000,00)	52,29	
2.07 . 4.01.15 . 01 . 15	<b>Program Peningkatan Keberdayaan Masyarakat Perdesaan</b>	21.000.000,00	21.000.000,00	0,00	100,00	
2.07 . 4.01.15 . 01 . 15 . 01	<i>Pemberdayaan Lembaga dan Organisasi Masyarakat Perdesaan</i>	7.000.000,00	7.000.000,00	0,00	100,00	
2.07 . 4.01.15 . 01 . 15 . 01 . 5 . 2 . 2	Belanja Barang dan Jasa	7.000.000,00	7.000.000,00	0,00	100,00	
2.07 . 4.01.15 . 01 . 15 . 03	<i>Penyelenggaraan Diseminasi Informasi bagi Masyarakat Desa</i>	7.000.000,00	7.000.000,00	0,00	100,00	
2.07 . 4.01.15 . 01 . 15 . 03 . 5 . 2 . 2	Belanja Barang dan Jasa	7.000.000,00	7.000.000,00	0,00	100,00	
2.07 . 4.01.15 . 01 . 15 . 04	<i>Pembinaan Kader Posyandu</i>	7.000.000,00	7.000.000,00	0,00	100,00	
2.07 . 4.01.15 . 01 . 15 . 04 . 5 . 2 . 2	Belanja Barang dan Jasa	7.000.000,00	7.000.000,00	0,00	100,00	
2.13 . 4.01.15 . 01 . 16	<b>Program peningkatan peran serta kepemudaan</b>	7.000.000,00	7.000.000,00	0,00	100,00	
2.13 . 4.01.15 . 01 . 16 . 01	<i>Pembinaan organisasi kepemudaan</i>	7.000.000,00	7.000.000,00	0,00	100,00	
2.13 . 4.01.15 . 01 . 16 . 01 . 5 . 2 . 2	Belanja Barang dan Jasa	7.000.000,00	7.000.000,00	0,00	100,00	
2.16 . 4.01.15 . 01 . 17	<b>Program Pengelolaan Keragaman Budaya</b>	75.300.000,00	75.300.000,00	0,00	100,00	
2.16 . 4.01.15 . 01 . 17 . 01	<i>Pengembangan kesenian dan kebudayaan daerah</i>	75.300.000,00	75.300.000,00	0,00	100,00	
2.16 . 4.01.15 . 01 . 17 . 01 . 5 . 2 . 2	Belanja Barang dan Jasa	75.300.000,00	75.300.000,00	0,00	100,00	
1.05 . 4.01.15 . 01 . 17	<b>Program pengembangan wawasan kebangsaan</b>	35.000.000,00	35.000.000,00	0,00	100,00	
1.05 . 4.01.15 . 01 . 17 . 03	<i>Peningkatan kesadaran masyarakat akan nilai-nilai luhur budaya bangsa</i>	35.000.000,00	35.000.000,00	0,00	100,00	
1.05 . 4.01.15 . 01 . 17 . 03 . 5 . 2 . 2	Belanja Barang dan Jasa	35.000.000,00	35.000.000,00	0,00	100,00	
2.07 . 4.01.15 . 01 . 17	<b>Program peningkatan partisipasi masyarakat dalam membangun desa</b>	29.990.000,00	29.990.000,00	0,00	100,00	
2.07 . 4.01.15 . 01 . 17 . 03	<i>Pemberian stimulan pembangunan desa</i>	6.000.000,00	6.000.000,00	0,00	100,00	
2.07 . 4.01.15 . 01 . 17 . 03 . 5 . 2 . 2	Belanja Barang dan Jasa	6.000.000,00	6.000.000,00	0,00	100,00	
2.07 . 4.01.15 . 01 . 17 . 05	<i>Pelaksanaan Musyawarah Pembangunan Kecamatan</i>	16.990.000,00	16.990.000,00	0,00	100,00	
2.07 . 4.01.15 . 01 . 17 . 05 . 5 . 2 . 2	Belanja Barang dan Jasa	16.990.000,00	16.990.000,00	0,00	100,00	
2.07 . 4.01.15 . 01 . 17 . 06	<i>Pelaksanaan Perlombaan Desa Tingkat Kecamatan</i>	7.000.000,00	7.000.000,00	0,00	100,00	
2.07 . 4.01.15 . 01 . 17 . 06 . 5 . 2 . 2	Belanja Barang dan Jasa	7.000.000,00	7.000.000,00	0,00	100,00	
2.02 . 4.01.15 . 01 . 18	<b>Program peningkatan peran serta dan kesetaraan jender dalam pembangunan</b>	13.682.000,00	13.682.000,00	0,00	100,00	
2.02 . 4.01.15 . 01 . 18 . 01	<i>Kegiatan pembinaan organisasi perempuan</i>	7.000.000,00	7.000.000,00	0,00	100,00	
2.02 . 4.01.15 . 01 . 18 . 01 . 5 . 2 . 2	Belanja Barang dan Jasa	7.000.000,00	7.000.000,00	0,00	100,00	
2.02 . 4.01.15 . 01 . 18 . 08	<i>Pelaksanaan Lomba Balita</i>	6.682.000,00	6.682.000,00	0,00	100,00	

KODE REKENING	URAIAN	JUMLAH (Rp)		BERTAMBAH / (BERKURANG)		DASAR HUKUM
		ANGGARAN SETELAH PERUBAHAN	REALISASI	(Rp)	(%)	
1	2	3	4	5 = 4 - 3	6	7
2.02 . 4.01.15 . 01 . 18 . 08 . 5 . 2 . 2	Belanja Barang dan Jasa	6.682.000,00	6.682.000,00	0,00	100,00	
4.01 . 4.01.15 . 01 . 22	<b>Program Pembinaan dan Fasilitas Pengelolaan Keuangan Desa</b>	6.978.000,00	6.978.000,00	0,00	100,00	
4.01 . 4.01.15 . 01 . 22 . 01	<i>Evaluasi Rancangan Peraturan Desa Tentang APB Desa</i>	6.978.000,00	6.978.000,00	0,00	100,00	
4.01 . 4.01.15 . 01 . 22 . 01 . 5 . 2 . 2	Belanja Barang dan Jasa	6.978.000,00	6.978.000,00	0,00	100,00	
	<b>SURPLUS / (DEFISIT)</b>	(1.722.803.100,00)	(1.448.280.145,00)	274.522.955,00	84,07	

Salinan sesuai dengan aslinya  
KEPALA BAGIAN HUKUM



RUDOL TAMBA, SH  
Pembina Tingkat I (I/V/b)  
NIP. 197010221998031006

BUPATI DAIRI,

ttd.

EDDY KELENG ATE BERUTU



**PEMERINTAH KABUPATEN DAIRI**  
**RINCIAN LAPORAN REALISASI ANGGARAN MENURUT URUSAN PEMERINTAHAN DAERAH, ORGANISASI,**  
**PENDAPATAN, BELANJA DAN PEMBIAYAAN**  
 TAHUN ANGGARAN 2019

Urusan Pemerintahan : 4      Urusan Pemerintahan Fungsi Penunjang  
 Bidang Pemerintahan : 4.01      Administrasi Pemerintahan  
 Unit Organisasi : 4.01.16      Kecamatan Silahisabungan  
 Sub Unit Organisasi : 4.01.16.01      Kecamatan Silahisabungan

KODE REKENING	URAIAN	JUMLAH (Rp)		BERTAMBAH / (BERKURANG)		DASAR HUKUM
		ANGGARAN SETELAH PERUBAHAN	REALISASI	(Rp)	(%)	
1	2	3	4	5 = 4 - 3	6	7
4.01.4.01.16.01.00.00.5	<b>BELANJA</b>	1.896.387.100,00	1.628.353.479,00	(268.033.621,00)	85,87	
4.01.4.01.16.01.00.00.5.1	<b>BELANJA TIDAK LANGSUNG</b>	1.385.870.000,00	1.137.415.484,00	(248.454.516,00)	82,07	
4.01.4.01.16.01.00.00.5.1.1	Belanja Pegawai	1.385.870.000,00	1.137.415.484,00	(248.454.516,00)	82,07	
4.01.4.01.16.01.01.01.5.2	<b>BELANJA LANGSUNG</b>	510.517.100,00	490.937.995,00	(19.579.105,00)	96,16	
4.01.4.01.16.01.01	Program Pelayanan Administrasi Perkantoran	194.009.100,00	184.215.145,00	(9.793.955,00)	94,95	
4.01.4.01.16.01.01.01	<i>Penyediaan jasa surat menyurat</i>	1.275.000,00	1.275.000,00	0,00	100,00	
4.01.4.01.16.01.01.01.5.2.2	Belanja Barang dan Jasa	1.275.000,00	1.275.000,00	0,00	100,00	
4.01.4.01.16.01.01.02	<i>Penyediaan jasa komunikasi, sumber daya air dan listrik</i>	10.375.000,00	1.617.134,00	(8.757.866,00)	15,59	
4.01.4.01.16.01.01.02.5.2.2	Belanja Barang dan Jasa	10.375.000,00	1.617.134,00	(8.757.866,00)	15,59	
4.01.4.01.16.01.01.03	<i>Penyediaan jasa peralatan dan perlengkapan kantor</i>	14.862.000,00	14.862.000,00	0,00	100,00	
4.01.4.01.16.01.01.03.5.2.2	Belanja Barang dan Jasa	14.862.000,00	14.862.000,00	0,00	100,00	
4.01.4.01.16.01.01.06	<i>Penyediaan jasa pemeliharaan dan perizinan kendaraan dinas/operasional</i>	565.000,00	565.000,00	0,00	100,00	
4.01.4.01.16.01.01.06.5.2.2	Belanja Barang dan Jasa	565.000,00	565.000,00	0,00	100,00	
4.01.4.01.16.01.01.09	<i>Penyediaan jasa perbaikan peralatan kerja</i>	5.520.000,00	5.520.000,00	0,00	100,00	
4.01.4.01.16.01.01.09.5.2.2	Belanja Barang dan Jasa	5.520.000,00	5.520.000,00	0,00	100,00	
4.01.4.01.16.01.01.10	<i>Penyediaan alat tulis kantor</i>	30.000.000,00	30.000.000,00	0,00	100,00	
4.01.4.01.16.01.01.10.5.2.2	Belanja Barang dan Jasa	30.000.000,00	30.000.000,00	0,00	100,00	
4.01.4.01.16.01.01.11	<i>Penyediaan barang cetakan dan penggandaan</i>	14.231.000,00	14.225.000,00	(6.000,00)	99,96	
4.01.4.01.16.01.01.11.5.2.2	Belanja Barang dan Jasa	14.231.000,00	14.225.000,00	(6.000,00)	99,96	
4.01.4.01.16.01.01.12	<i>Penyediaan komponen instalasi listrik/penerangan bangunan kantor</i>	7.186.000,00	7.186.000,00	0,00	100,00	



KODE REKENING	URAIAN	JUMLAH (Rp)		BERTAMBAH / (BERKURANG)		DASAR HUKUM
		ANGGARAN SETELAH PERUBAHAN	REALISASI	(Rp)	(%)	
1	2	3	4	5 = 4 - 3	6	7
4.01 . 4.01.16 . 01 . 01 . 12 . 5 . 2 . 2	Belanja Barang dan Jasa	7.186.000,00	7.186.000,00	0,00	100,00	
4.01 . 4.01.16 . 01 . 01 . 17	Penyediaan makanan dan minuman	26.650.000,00	26.650.000,00	0,00	100,00	
4.01 . 4.01.16 . 01 . 01 . 17 . 5 . 2 . 2	Belanja Barang dan Jasa	26.650.000,00	26.650.000,00	0,00	100,00	
4.01 . 4.01.16 . 01 . 01 . 18	Rapat-rapat koordinasi dan konsultasi ke luar daerah	62.205.000,00	61.915.011,00	(289.989,00)	99,53	
4.01 . 4.01.16 . 01 . 01 . 18 . 5 . 2 . 2	Belanja Barang dan Jasa	62.205.000,00	61.915.011,00	(289.989,00)	99,53	
4.01 . 4.01.16 . 01 . 01 . 19	Penyediaan Jasa Tenaga Pendukung Administrasi/Teknis Perkantoran	21.140.100,00	20.400.000,00	(740.100,00)	96,50	
4.01 . 4.01.16 . 01 . 01 . 19 . 5 . 2 . 1	Belanja Pegawai	20.400.000,00	20.400.000,00	0,00	100,00	
4.01 . 4.01.16 . 01 . 01 . 19 . 5 . 2 . 2	Belanja Barang dan Jasa	740.100,00	0,00	(740.100,00)	0,00	
4.01 . 4.01.16 . 01 . 02	<b>Program Peningkatan Sarana dan Prasarana Aparatur</b>	97.549.000,00	97.434.150,00	(114.850,00)	99,88	
4.01 . 4.01.16 . 01 . 02 . 07	Pengadaan perlengkapan gedung kantor	25.050.000,00	25.050.000,00	0,00	100,00	
4.01 . 4.01.16 . 01 . 02 . 07 . 5 . 2 . 3	Belanja Modal	25.050.000,00	25.050.000,00	0,00	100,00	
4.01 . 4.01.16 . 01 . 02 . 09	Pengadaan peralatan gedung kantor	19.329.000,00	19.329.000,00	0,00	100,00	
4.01 . 4.01.16 . 01 . 02 . 09 . 5 . 2 . 3	Belanja Modal	19.329.000,00	19.329.000,00	0,00	100,00	
4.01 . 4.01.16 . 01 . 02 . 22	Pemeliharaan rutin/berkala gedung kantor	38.381.000,00	38.281.000,00	(100.000,00)	99,74	
4.01 . 4.01.16 . 01 . 02 . 22 . 5 . 2 . 2	Belanja Barang dan Jasa	38.381.000,00	38.281.000,00	(100.000,00)	99,74	
4.01 . 4.01.16 . 01 . 02 . 24	Pemeliharaan rutin/berkala kendaraan dinas/operasional	14.789.000,00	14.774.150,00	(14.850,00)	99,90	
4.01 . 4.01.16 . 01 . 02 . 24 . 5 . 2 . 2	Belanja Barang dan Jasa	14.789.000,00	14.774.150,00	(14.850,00)	99,90	
4.01 . 4.01.16 . 01 . 06	<b>Program peningkatan pengembangan sistem pelaporan capaian kinerja dan keuangan</b>	5.195.000,00	5.195.000,00	0,00	100,00	
4.01 . 4.01.16 . 01 . 06 . 01	Penyusunan laporan capaian kinerja dan Ikhtisar realisasi kinerja SKPD	5.195.000,00	5.195.000,00	0,00	100,00	
4.01 . 4.01.16 . 01 . 06 . 01 . 5 . 2 . 2	Belanja Barang dan Jasa	5.195.000,00	5.195.000,00	0,00	100,00	
1.06 . 4.01.16 . 01 . 15	<b>Program Pemberdayaan Fakir Miskin, Komunitas Adat Terpencil (KAT) dan Penyandang Masalah Kesejahteraan Sosial (PMKS) Lainnya</b>	18.150.000,00	10.530.000,00	(7.620.000,00)	58,02	
1.06 . 4.01.16 . 01 . 15 . 12	Koordinasi dan Penyaluran Raskin Bagi Keluarga Miskin	18.150.000,00	10.530.000,00	(7.620.000,00)	58,02	
1.06 . 4.01.16 . 01 . 15 . 12 . 5 . 2 . 1	Belanja Pegawai	650.000,00	0,00	(650.000,00)	0,00	
1.06 . 4.01.16 . 01 . 15 . 12 . 5 . 2 . 2	Belanja Barang dan Jasa	17.500.000,00	10.530.000,00	(6.970.000,00)	60,17	
2.07 . 4.01.16 . 01 . 15	<b>Program Peningkatan Keberdayaan Masyarakat Perdesaan</b>	15.370.000,00	13.470.000,00	(1.900.000,00)	87,64	
2.07 . 4.01.16 . 01 . 15 . 01	Pemberdayaan Lembaga dan Organisasi Masyarakat Perdesaan	4.162.000,00	4.162.000,00	0,00	100,00	

KODE REKENING	URAIAN	JUMLAH (Rp)		BERTAMBAH / (BERKURANG)		DASAR HUKUM
		ANGGARAN SETELAH PERUBAHAN	REALISASI	(Rp)	(%)	
1	2	3	4	5 = 4 - 3	6	7
2.07.4.01.16.01.15.01.5.2.2	Belanja Barang dan Jasa	4.162.000,00	4.162.000,00	0,00	100,00	
2.07.4.01.16.01.15.04	Pembinaan Kader Posyandu	7.406.000,00	7.406.000,00	0,00	100,00	
2.07.4.01.16.01.15.04.5.2.2	Belanja Barang dan Jasa	7.406.000,00	7.406.000,00	0,00	100,00	
2.07.4.01.16.01.15.05	Pembinaan Kelompok Informasi Masyarakat	3.802.000,00	1.902.000,00	(1.900.000,00)	50,03	
2.07.4.01.16.01.15.05.5.2.2	Belanja Barang dan Jasa	3.802.000,00	1.902.000,00	(1.900.000,00)	50,03	
2.13.4.01.16.01.16	Program peningkatan peran serta kepemudaan	13.797.000,00	13.797.000,00	0,00	100,00	
2.13.4.01.16.01.16.01	Pembinaan organisasi kepemudaan	13.797.000,00	13.797.000,00	0,00	100,00	
2.13.4.01.16.01.16.01.5.2.2	Belanja Barang dan Jasa	13.797.000,00	13.797.000,00	0,00	100,00	
2.16.4.01.16.01.17	Program Pengelolaan Keragaman Budaya	63.350.000,00	63.350.000,00	0,00	100,00	
2.16.4.01.16.01.17.01	Pengembangan kesenian dan kebudayaan daerah	63.350.000,00	63.350.000,00	0,00	100,00	
2.16.4.01.16.01.17.01.5.2.2	Belanja Barang dan Jasa	63.350.000,00	63.350.000,00	0,00	100,00	
1.05.4.01.16.01.17	Program pengembangan wawasan kebangsaan	29.671.000,00	29.671.000,00	0,00	100,00	
1.05.4.01.16.01.17.03	Peningkatan kesadaran masyarakat akan nilai-nilai luhur budaya bangsa	29.671.000,00	29.671.000,00	0,00	100,00	
1.05.4.01.16.01.17.03.5.2.2	Belanja Barang dan Jasa	29.671.000,00	29.671.000,00	0,00	100,00	
2.07.4.01.16.01.17	Program peningkatan partisipasi masyarakat dalam membangun desa	51.074.000,00	51.003.700,00	(70.300,00)	99,86	
2.07.4.01.16.01.17.02	Pelaksanaan musyawarah pembangunan desa	17.420.000,00	17.350.000,00	(70.000,00)	99,60	
2.07.4.01.16.01.17.02.5.2.2	Belanja Barang dan Jasa	17.420.000,00	17.350.000,00	(70.000,00)	99,60	
2.07.4.01.16.01.17.03	Pemberian stimulan pembangunan desa	15.007.000,00	15.007.000,00	0,00	100,00	
2.07.4.01.16.01.17.03.5.2.2	Belanja Barang dan Jasa	15.007.000,00	15.007.000,00	0,00	100,00	
2.07.4.01.16.01.17.06	Pelaksanaan Perlombaan Desa Tingkat Kecamatan	18.647.000,00	18.646.700,00	(300,00)	100,00	
2.07.4.01.16.01.17.06.5.2.2	Belanja Barang dan Jasa	18.647.000,00	18.646.700,00	(300,00)	100,00	
2.07.4.01.16.01.18	Program peningkatan kapasitas aparatur pemerintah desa	6.220.000,00	6.140.000,00	(80.000,00)	98,71	
2.07.4.01.16.01.18.08	Pelaksanaan Seleksi Perangkat Desa	6.220.000,00	6.140.000,00	(80.000,00)	98,71	
2.07.4.01.16.01.18.08.5.2.2	Belanja Barang dan Jasa	6.220.000,00	6.140.000,00	(80.000,00)	98,71	
2.02.4.01.16.01.18	Program peningkatan peran serta dan kesetaraan jender dalam pembangunan	10.877.000,00	10.877.000,00	0,00	100,00	
2.02.4.01.16.01.18.01	Kegiatan pembinaan organisasi perempuan	5.042.000,00	5.042.000,00	0,00	100,00	
2.02.4.01.16.01.18.01.5.2.2	Belanja Barang dan Jasa	5.042.000,00	5.042.000,00	0,00	100,00	
2.02.4.01.16.01.18.08	Pelaksanaan Lomba Balita	5.835.000,00	5.835.000,00	0,00	100,00	
2.02.4.01.16.01.18.08.5.2.2	Belanja Barang dan Jasa	5.835.000,00	5.835.000,00	0,00	100,00	

KODE REKENING	URAIAN	JUMLAH (Rp)		BERTAMBAH / (BERKURANG)		DASAR HUKUM
		ANGGARAN SETELAH PERUBAHAN	REALISASI	(Rp)	(%)	
1	2	3	4	5 = 4 - 3	6	7
4.01 . 4.01.16 . 01 . 22	<b>Program Pembinaan dan Fasilitas Pengelolaan Keuangan Desa</b> <i>Fasilitasi Penyusunan Rancangan Peraturan Desa tentang APB Desa</i> Belanja Barang dan Jasa	5.255.000,00	5.255.000,00	0,00	100,00	
4.01 . 4.01.16 . 01 . 22 . 06		5.255.000,00	5.255.000,00	0,00	100,00	
4.01 . 4.01.16 . 01 . 22 . 06 . 5 . 2 . 2		5.255.000,00	5.255.000,00	0,00	100,00	
		<b>SURPLUS / (DEFISIT)</b>	<b>(1.896.387.100,00)</b>	<b>268.033.621,00</b>	<b>85,87</b>	

Salinan sesuai dengan aslinya  
KEPALA BAGIAN HUKUM



RUDOL TAMBA, SH  
Pembina Tingkat I (IV/b)  
NIP. 197010221998031006

BUPATI DAIRI,

ttd.

EDDY KELENG ATE BERUTU



**PEMERINTAH KABUPATEN DAIRI**  
**RINCIAN LAPORAN REALISASI ANGGARAN MENURUT URUSAN PEMERINTAHAN DAERAH, ORGANISASI,**  
**PENDAPATAN, BELANJA DAN PEMBIAYAAN**  
 TAHUN ANGGARAN 2019

Urusan Pemerintahan : 4      Urusan Pemerintahan Fungsi Penunjang  
 Bidang Pemerintahan : 4.01      Administrasi Pemerintahan  
 Unit Organisasi : 4.01.17      Kecamatan Sitinjo  
 Sub Unit Organisasi : 4.01.17.01      Kecamatan Sitinjo

KODE REKENING	URAIAN	JUMLAH (Rp)		BERTAMBAH / (BERKURANG)		DASAR HUKUM
		ANGGARAN SETELAH PERUBAHAN	REALISASI	(Rp)	(%)	
1	2	3	4	5 = 4 - 3	6	7
4.01.4.01.17.01.00.00.4	<b>PENDAPATAN</b>	0,00	0,00	0,00	0,00	Perda No. 7 Tahun 2011 tentang Retribusi Daerah
4.01.4.01.17.01.00.00.4.1	<b>PENDAPATAN ASLI DAERAH</b>	0,00	0,00	0,00	0,00	
4.01.4.01.17.01.00.00.4.1.2	Hasil Retribusi Daerah	0,00	0,00	0,00	0,00	
4.01.4.01.17.01.00.00.5	<b>BELANJA</b>	3.025.407.100,00	2.236.528.028,00	(788.879.072,00)	73,92	
4.01.4.01.17.01.00.00.5.1	<b>BELANJA TIDAK LANGSUNG</b>	1.890.945.000,00	1.692.849.913,00	(198.095.087,00)	89,52	
4.01.4.01.17.01.00.00.5.1.1	Belanja Pegawai	1.890.945.000,00	1.692.849.913,00	(198.095.087,00)	89,52	
4.01.4.01.17.01.01.01.5.2	<b>BELANJA LANGSUNG</b>	1.134.462.100,00	543.678.115,00	(590.783.985,00)	47,92	
4.01.4.01.17.01.01	<b>Program Pelayanan Administrasi Perkantoran</b>	267.405.100,00	263.009.115,00	(4.395.985,00)	98,36	
4.01.4.01.17.01.01.01	<i>Penyediaan jasa surat menyurat</i>	3.000.000,00	2.700.000,00	(300.000,00)	90,00	
4.01.4.01.17.01.01.01.5.2.2	Belanja Barang dan Jasa	3.000.000,00	2.700.000,00	(300.000,00)	90,00	
4.01.4.01.17.01.01.02	<i>Penyediaan jasa komunikasi, sumber daya air dan listrik</i>	10.000.000,00	8.627.528,00	(1.372.472,00)	86,28	
4.01.4.01.17.01.01.02.5.2.2	Belanja Barang dan Jasa	10.000.000,00	8.627.528,00	(1.372.472,00)	86,28	
4.01.4.01.17.01.01.06	<i>Penyediaan jasa pemeliharaan dan perizinan kendaraan dinas/operasional</i>	2.000.000,00	1.190.087,00	(809.913,00)	59,50	
4.01.4.01.17.01.01.06.5.2.2	Belanja Barang dan Jasa	2.000.000,00	1.190.087,00	(809.913,00)	59,50	
4.01.4.01.17.01.01.09	<i>Penyediaan jasa perbaikan peralatan kerja</i>	3.665.000,00	3.665.000,00	0,00	100,00	
4.01.4.01.17.01.01.09.5.2.2	Belanja Barang dan Jasa	3.665.000,00	3.665.000,00	0,00	100,00	
4.01.4.01.17.01.01.10	<i>Penyediaan alat tulis kantor</i>	43.866.000,00	43.866.000,00	0,00	100,00	
4.01.4.01.17.01.01.10.5.2.2	Belanja Barang dan Jasa	43.866.000,00	43.866.000,00	0,00	100,00	
4.01.4.01.17.01.01.11	<i>Penyediaan barang cetakan dan penggandaan</i>	15.529.000,00	15.524.000,00	(5.000,00)	99,97	

KODE REKENING	URAIAN	JUMLAH (Rp)		BERTAMBAH / (BERKURANG)		DASAR HUKUM
		ANGGARAN SETELAH PERUBAHAN	REALISASI	(Rp)	(%)	
1	2	3	4	5 = 4 - 3	6	7
4.01 . 4.01.17 . 01 . 01 . 11 . 5 . 2 . 2	Belanja Barang dan Jasa	15.529.000,00	15.524.000,00	(5.000,00)	99,97	
4.01 . 4.01.17 . 01 . 01 . 12	Penyediaan komponen instalasi listrik/penerangan bangunan kantor	9.156.000,00	9.156.000,00	0,00	100,00	
4.01 . 4.01.17 . 01 . 01 . 12 . 5 . 2 . 2	Belanja Barang dan Jasa	9.156.000,00	9.156.000,00	0,00	100,00	
4.01 . 4.01.17 . 01 . 01 . 13	Penyediaan peralatan dan perlengkapan kantor	21.029.000,00	21.029.000,00	0,00	100,00	
4.01 . 4.01.17 . 01 . 01 . 13 . 5 . 2 . 2	Belanja Barang dan Jasa	21.029.000,00	21.029.000,00	0,00	100,00	
4.01 . 4.01.17 . 01 . 01 . 17	Penyediaan makanan dan minuman	35.220.000,00	35.220.000,00	0,00	100,00	
4.01 . 4.01.17 . 01 . 01 . 17 . 5 . 2 . 2	Belanja Barang dan Jasa	35.220.000,00	35.220.000,00	0,00	100,00	
4.01 . 4.01.17 . 01 . 01 . 18	Rapat-rapat koordinasi dan konsultasi ke luar daerah	66.800.000,00	66.730.000,00	(70.000,00)	99,90	
4.01 . 4.01.17 . 01 . 01 . 18 . 5 . 2 . 2	Belanja Barang dan Jasa	66.800.000,00	66.730.000,00	(70.000,00)	99,90	
4.01 . 4.01.17 . 01 . 01 . 19	Penyediaan Jasa Tenaga Pendukung Administrasi/Teknis Perkantoran	57.140.100,00	55.301.500,00	(1.838.600,00)	96,78	
4.01 . 4.01.17 . 01 . 01 . 19 . 5 . 2 . 1	Belanja Pegawai	56.400.000,00	54.700.000,00	(1.700.000,00)	96,99	
4.01 . 4.01.17 . 01 . 01 . 19 . 5 . 2 . 2	Belanja Barang dan Jasa	740.100,00	601.500,00	(138.600,00)	81,27	
4.01 . 4.01.17 . 01 . 02	<b>Program Peningkatan Sarana dan Prasarana Aparatur</b>	102.561.000,00	102.561.000,00	0,00	100,00	
4.01 . 4.01.17 . 01 . 02 . 07	Pengadaan perlengkapan gedung kantor	21.500.000,00	21.500.000,00	0,00	100,00	
4.01 . 4.01.17 . 01 . 02 . 07 . 5 . 2 . 3	Belanja Modal	21.500.000,00	21.500.000,00	0,00	100,00	
4.01 . 4.01.17 . 01 . 02 . 09	Pengadaan peralatan gedung kantor	24.146.000,00	24.146.000,00	0,00	100,00	
4.01 . 4.01.17 . 01 . 02 . 09 . 5 . 2 . 3	Belanja Modal	24.146.000,00	24.146.000,00	0,00	100,00	
4.01 . 4.01.17 . 01 . 02 . 22	Pemeliharaan rutin/berkala gedung kantor	5.800.000,00	5.800.000,00	0,00	100,00	
4.01 . 4.01.17 . 01 . 02 . 22 . 5 . 2 . 2	Belanja Barang dan Jasa	5.800.000,00	5.800.000,00	0,00	100,00	
4.01 . 4.01.17 . 01 . 02 . 24	Pemeliharaan rutin/berkala kendaraan dinas/operasional	44.695.000,00	44.695.000,00	0,00	100,00	
4.01 . 4.01.17 . 01 . 02 . 24 . 5 . 2 . 2	Belanja Barang dan Jasa	44.695.000,00	44.695.000,00	0,00	100,00	
4.01 . 4.01.17 . 01 . 02 . 28	Pemeliharaan rutin/berkala peralatan gedung kantor	6.420.000,00	6.420.000,00	0,00	100,00	
4.01 . 4.01.17 . 01 . 02 . 28 . 5 . 2 . 2	Belanja Barang dan Jasa	6.420.000,00	6.420.000,00	0,00	100,00	
4.01 . 4.01.17 . 01 . 06	<b>Program peningkatan pengembangan sistem pelaporan capaian kinerja dan keuangan</b>	5.414.000,00	5.414.000,00	0,00	100,00	
4.01 . 4.01.17 . 01 . 06 . 01	Penyusunan laporan capaian kinerja dan ikhtisar realisasi kinerja SKPD	5.414.000,00	5.414.000,00	0,00	100,00	
4.01 . 4.01.17 . 01 . 06 . 01 . 5 . 2 . 2	Belanja Barang dan Jasa	5.414.000,00	5.414.000,00	0,00	100,00	
1.06 . 4.01.17 . 01 . 15	<b>Program Pemberdayaan Fakir Miskin, Komunitas Adat Terpencil (KAT) dan Penyandang Masalah Kesejahteraan Sosial (PMKS) Lainnya</b>	3.600.000,00	3.550.000,00	(50.000,00)	98,61	

KODE REKENING	URAIAN	JUMLAH (Rp)		BERTAMBAH / (BERKURANG)		DASAR HUKUM
		ANGGARAN SETELAH PERUBAHAN	REALISASI	(Rp)	(%)	
1	2	3	4	5 = 4 - 3	6	7
1.06 . 4.01.17 . 01 . 15 . 12	<i>Koordinasi dan Penyaluran Raskin Bagi Keluarga Miskin</i>	3.600.000,00	3.550.000,00	(50.000,00)	98,61	
1.06 . 4.01.17 . 01 . 15 . 12 . 5 . 2 . 1	<i>Belanja Pegawai</i>	3.600.000,00	3.550.000,00	(50.000,00)	98,61	
2.07 . 4.01.17 . 01 . 15	<b>Program Peningkatan Keberdayaan Masyarakat Perdesaan</b>	83.614.000,00	14.803.000,00	(68.811.000,00)	17,70	
2.07 . 4.01.17 . 01 . 15 . 04	<i>Pembinaan Kader Posyandu</i>	31.003.000,00	14.803.000,00	(16.200.000,00)	47,75	
2.07 . 4.01.17 . 01 . 15 . 04 . 5 . 2 . 1	<i>Belanja Pegawai</i>	27.000.000,00	10.800.000,00	(16.200.000,00)	40,00	
2.07 . 4.01.17 . 01 . 15 . 04 . 5 . 2 . 2	<i>Belanja Barang dan Jasa</i>	4.003.000,00	4.003.000,00	0,00	100,00	
2.07 . 4.01.17 . 01 . 15 . 06	<i>Pembinaan Kader Posyandu (DAU TAMBAHAN)</i>	24.416.000,00	0,00	(24.416.000,00)	0,00	
2.07 . 4.01.17 . 01 . 15 . 06 . 5 . 2 . 2	<i>Belanja Barang dan Jasa</i>	24.416.000,00	0,00	(24.416.000,00)	0,00	
2.07 . 4.01.17 . 01 . 15 . 07	<i>Pemberdayaan Lembaga dan Organisasi Masyarakat Kelurahan (DAU TAMBAHAN)</i>	28.195.000,00	0,00	(28.195.000,00)	0,00	
2.07 . 4.01.17 . 01 . 15 . 07 . 5 . 2 . 2	<i>Belanja Barang dan Jasa</i>	28.195.000,00	0,00	(28.195.000,00)	0,00	
3.03 . 4.01.17 . 01 . 15	<b>Program Peningkatan Kesejahteraan Petani</b>	0,00	0,00	0,00	0,00	
3.03 . 4.01.17 . 01 . 15 . 03	<i>Peningkatan kemampuan lembaga petani</i>	0,00	0,00	0,00	0,00	
3.03 . 4.01.17 . 01 . 15 . 03 . 5 . 2 . 2	<i>Belanja Barang dan Jasa</i>	0,00	0,00	0,00	0,00	
1.03 . 4.01.17 . 01 . 16	<b>Program pembangunan saluran drainase/gorong-gorong</b>	0,00	0,00	0,00	0,00	
1.03 . 4.01.17 . 01 . 16 . 03	<i>Pembangunan saluran drainase/gorong-gorong</i>	0,00	0,00	0,00	0,00	
1.03 . 4.01.17 . 01 . 16 . 03 . 5 . 2 . 3	<i>Belanja Modal</i>	0,00	0,00	0,00	0,00	
2.13 . 4.01.17 . 01 . 16	<b>Program peningkatan peran serta kepemudaan</b>	5.900.000,00	5.900.000,00	0,00	100,00	
2.13 . 4.01.17 . 01 . 16 . 01	<i>Pembinaan organisasi kepemudaan</i>	5.900.000,00	5.900.000,00	0,00	100,00	
2.13 . 4.01.17 . 01 . 16 . 01 . 5 . 2 . 2	<i>Belanja Barang dan Jasa</i>	5.900.000,00	5.900.000,00	0,00	100,00	
1.03 . 4.01.17 . 01 . 17	<b>Program pembangunan turap/talud/bronjong</b>	128.914.200,00	0,00	(128.914.200,00)	0,00	
1.03 . 4.01.17 . 01 . 17 . 05	<i>Pembangunan Turap/Talud/Bronjong (DAU TAMBAHAN)</i>	128.914.200,00	0,00	(128.914.200,00)	0,00	
1.03 . 4.01.17 . 01 . 17 . 05 . 5 . 2 . 3	<i>Belanja Modal</i>	128.914.200,00	0,00	(128.914.200,00)	0,00	
2.16 . 4.01.17 . 01 . 17	<b>Program Pengelolaan Keragaman Budaya</b>	81.450.000,00	81.450.000,00	0,00	100,00	
2.16 . 4.01.17 . 01 . 17 . 01	<i>Pengembangan kesenian dan kebudayaan daerah</i>	81.450.000,00	81.450.000,00	0,00	100,00	
2.16 . 4.01.17 . 01 . 17 . 01 . 5 . 2 . 2	<i>Belanja Barang dan Jasa</i>	81.450.000,00	81.450.000,00	0,00	100,00	
1.05 . 4.01.17 . 01 . 17	<b>Program pengembangan wawasan kebangsaan</b>	28.750.000,00	28.750.000,00	0,00	100,00	
1.05 . 4.01.17 . 01 . 17 . 03	<i>Peningkatan kesadaran masyarakat akan nilai-nilai luhur budaya bangsa</i>	28.750.000,00	28.750.000,00	0,00	100,00	
1.05 . 4.01.17 . 01 . 17 . 03 . 5 . 2 . 2	<i>Belanja Barang dan Jasa</i>	28.750.000,00	28.750.000,00	0,00	100,00	

KODE REKENING	URAIAN	JUMLAH (Rp)		BERTAMBAH / (BERKURANG)		DASAR HUKUM
		ANGGARAN SETELAH PERUBAHAN	REALISASI	(Rp)	(%)	
1	2	3	4	5 = 4 - 3	6	7
2.07 . 4.01.17 . 01 . 17	<b>Program peningkatan partisipasi masyarakat dalam membangun desa</b>	34.409.000,00	17.020.000,00	(17.389.000,00)	49,46	
2.07 . 4.01.17 . 01 . 17 . 03	<i>Pemberian stimulan pembangunan desa</i>	5.020.000,00	5.020.000,00	0,00	100,00	
2.07 . 4.01.17 . 01 . 17 . 03 . 5 . 2 . 2	Belanja Barang dan Jasa	5.020.000,00	5.020.000,00	0,00	100,00	
2.07 . 4.01.17 . 01 . 17 . 05	<i>Pelaksanaan Musyawarah Pembangunan Kecamatan</i>	12.000.000,00	12.000.000,00	0,00	100,00	
2.07 . 4.01.17 . 01 . 17 . 05 . 5 . 2 . 2	Belanja Barang dan Jasa	12.000.000,00	12.000.000,00	0,00	100,00	
2.07 . 4.01.17 . 01 . 17 . 07	<i>Pemberian Stimulan Pembangunan Kelurahan (DAU TAMBAHAN)</i>	17.389.000,00	0,00	(17.389.000,00)	0,00	
2.07 . 4.01.17 . 01 . 17 . 07 . 5 . 2 . 2	Belanja Barang dan Jasa	17.389.000,00	0,00	(17.389.000,00)	0,00	
2.07 . 4.01.17 . 01 . 18	<b>Program peningkatan kapasitas aparatur pemerintah desa</b>	11.721.000,00	11.721.000,00	0,00	100,00	
2.07 . 4.01.17 . 01 . 18 . 02	<i>Pelatihan aparatur pemerintah desa dalam bidang pengelolaan keuangan daerah</i>	11.721.000,00	11.721.000,00	0,00	100,00	
2.07 . 4.01.17 . 01 . 18 . 02 . 5 . 2 . 2	Belanja Barang dan Jasa	11.721.000,00	11.721.000,00	0,00	100,00	
2.02 . 4.01.17 . 01 . 18	<b>Program peningkatan peran serta dan kesetaraan jender dalam pembangunan</b>	6.190.000,00	6.190.000,00	0,00	100,00	
2.02 . 4.01.17 . 01 . 18 . 01	<i>Kegiatan pembinaan organisasi perempuan</i>	6.190.000,00	6.190.000,00	0,00	100,00	
2.02 . 4.01.17 . 01 . 18 . 01 . 5 . 2 . 2	Belanja Barang dan Jasa	6.190.000,00	6.190.000,00	0,00	100,00	
1.04 . 4.01.17 . 01 . 22	<b>Program Pembangunan Infrastruktur Permukiman</b>	371.223.800,00	0,00	(371.223.800,00)	0,00	
1.04 . 4.01.17 . 01 . 22 . 08	<i>Pembangunan Peningkatan Jalan Lingkungan Permukiman (DAU TAMBAHAN)</i>	171.223.800,00	0,00	(171.223.800,00)	0,00	
1.04 . 4.01.17 . 01 . 22 . 08 . 5 . 2 . 3	Belanja Modal	171.223.800,00	0,00	(171.223.800,00)	0,00	
1.04 . 4.01.17 . 01 . 22 . 09	<i>Pembangunan Peningkatan Jalan Lingkungan Permukiman (APBD)</i>	200.000.000,00	0,00	(200.000.000,00)	0,00	
1.04 . 4.01.17 . 01 . 22 . 09 . 5 . 2 . 3	Belanja Modal	200.000.000,00	0,00	(200.000.000,00)	0,00	
4.01 . 4.01.17 . 01 . 22	<b>Program Pembinaan dan Fasilitasi Pengelolaan Keuangan Desa</b>	3.310.000,00	3.310.000,00	0,00	100,00	
4.01 . 4.01.17 . 01 . 22 . 01	<i>Evaluasi Rancangan Peraturan Desa Tentang APB Desa</i>	3.310.000,00	3.310.000,00	0,00	100,00	
4.01 . 4.01.17 . 01 . 22 . 01 . 5 . 2 . 2	Belanja Barang dan Jasa	3.310.000,00	3.310.000,00	0,00	100,00	
	<b>SURPLUS / (DEFISIT)</b>	<b>(3.025.407.100,00)</b>	<b>(2.236.528.028,00)</b>	<b>788.879.072,00</b>	<b>73,92</b>	

KODE REKENING	URAIAN	JUMLAH (Rp)		BERTAMBAH / (BERKURANG)		DASAR HUKUM
		ANGGARAN SETELAH PERUBAHAN	REALISASI	(Rp)	(%)	
1	2	3	4	5 = 4 - 3	6	7

Salinan sesuai dengan aslinya  
KEPALA BAGIAN HUKUM



RUDOL TAMBA, SH  
Pembina Tingkat I (IV/b)  
NIP. 197010221998031006

BUPATI DAIRI,

ttd.

EDDY KELENG ATE BERUTU






**PEMERINTAH KABUPATEN DAIRI**  
**RINCIAN LAPORAN REALISASI ANGGARAN MENURUT URUSAN PEMERINTAHAN DAERAH, ORGANISASI,**  
**PENDAPATAN, BELANJA DAN PEMBIAYAAN**  
 TAHUN ANGGARAN 2019

Urusan Pemerintahan : 4                      Urusan Pemerintahan Fungsi Penunjang  
 Bidang Pemerintahan : 4.01                      Administrasi Pemerintahan  
 Unit Organisasi : 4.01.18                      Kepala Daerah dan Wakil Kepala Daerah  
 Sub Unit Organisasi : 4.01.18.01                      Kepala Daerah dan Wakil Kepala Daerah

KODE REKENING	URAIAN	JUMLAH (Rp)		BERTAMBAH / (BERKURANG)		DASAR HUKUM
		ANGGARAN SETELAH PERUBAHAN	REALISASI	(Rp)	(%)	
1	2	3	4	5 = 4 - 3	6	7
4.01.4.01.18.01.00.00.5	<b>BELANJA</b>	400.000.000,00	400.000.000,00	0,00	100,00	
4.01.4.01.18.01.00.00.5.1	<b>BELANJA TIDAK LANGSUNG</b>	400.000.000,00	400.000.000,00	0,00	100,00	
4.01.4.01.18.01.00.00.5.1.1	Belanja Pegawai	400.000.000,00	400.000.000,00	0,00	100,00	
	<b>SURPLUS / (DEFISIT)</b>	(400.000.000,00)	(400.000.000,00)	0,00	100,00	

Salinan sesuai dengan aslinya  
 KEPALA BAGIAN HUKUM

  
**RUDOL TAMBA, SH**  
 Pembina Tingkat I (IV/b)  
 NIP. 197010221998031006

BUPATI DAIRI,

ttd.

**EDDY KELENG ATE BERUTU**



**PEMERINTAH KABUPATEN DAIRI**  
**RINCIAN LAPORAN REALISASI ANGGARAN MENURUT URUSAN PEMERINTAHAN DAERAH, ORGANISASI,**  
**PENDAPATAN, BELANJA DAN PEMBIAYAAN**  
 TAHUN ANGGARAN 2019

Urusan Pemerintahan : 4      Urusan Pemerintahan Fungsi Penunjang  
 Bidang Pemerintahan : 4.02      Pengawasan  
 Unit Organisasi : 4.02.01      Inspektorat  
 Sub Unit Organisasi : 4.02.01.01      Inspektorat

KODE REKENING	URAIAN	JUMLAH (Rp)		BERTAMBAH / (BERKURANG)		DASAR HUKUM
		ANGGARAN SETELAH PERUBAHAN	REALISASI	(Rp)	(%)	
1	2	3	4	5 = 4 - 3	6	7
4.02.4.02.01.01.00.00.5	<b>BELANJA</b>	6.767.505.500,00	6.093.849.106,00	(673.656.394,00)	90,05	
4.02.4.02.01.01.00.00.5.1	<b>BELANJA TIDAK LANGSUNG</b>	3.848.223.000,00	3.580.889.643,00	(267.333.357,00)	93,05	
4.02.4.02.01.01.00.00.5.1.1	Belanja Pegawai	3.848.223.000,00	3.580.889.643,00	(267.333.357,00)	93,05	
4.02.4.02.01.01.01.01.5.2	<b>BELANJA LANGSUNG</b>	2.919.282.500,00	2.512.959.463,00	(406.323.037,00)	86,08	
4.02.4.02.01.01.01	<b>Program Pelayanan Administrasi Perkantoran</b>	870.980.500,00	741.769.752,00	(129.210.748,00)	85,16	
4.02.4.02.01.01.01.01	<i>Penyediaan jasa surat menyurat</i>	3.010.000,00	1.723.100,00	(1.286.900,00)	57,25	
4.02.4.02.01.01.01.01.5.2.2	Belanja Barang dan Jasa	3.010.000,00	1.723.100,00	(1.286.900,00)	57,25	
4.02.4.02.01.01.01.02	<i>Penyediaan jasa komunikasi, sumber daya air dan listrik</i>	35.400.000,00	13.345.101,00	(22.054.899,00)	37,70	
4.02.4.02.01.01.01.02.5.2.2	Belanja Barang dan Jasa	35.400.000,00	13.345.101,00	(22.054.899,00)	37,70	
4.02.4.02.01.01.01.06	<i>Penyediaan jasa pemeliharaan dan perizinan kendaraan dinas/operasional</i>	7.249.000,00	3.852.765,00	(3.396.235,00)	53,15	
4.02.4.02.01.01.01.06.5.2.2	Belanja Barang dan Jasa	7.249.000,00	3.852.765,00	(3.396.235,00)	53,15	
4.02.4.02.01.01.01.09	<i>Penyediaan jasa perbaikan peralatan kerja</i>	19.920.000,00	7.550.000,00	(12.370.000,00)	37,90	
4.02.4.02.01.01.01.09.5.2.2	Belanja Barang dan Jasa	19.920.000,00	7.550.000,00	(12.370.000,00)	37,90	
4.02.4.02.01.01.01.10	<i>Penyediaan alat tulis kantor</i>	164.182.000,00	163.551.000,00	(631.000,00)	99,62	
4.02.4.02.01.01.01.10.5.2.2	Belanja Barang dan Jasa	164.182.000,00	163.551.000,00	(631.000,00)	99,62	
4.02.4.02.01.01.01.11	<i>Penyediaan barang cetakan dan penggandaan</i>	65.049.000,00	64.457.600,00	(591.400,00)	99,09	
4.02.4.02.01.01.01.11.5.2.2	Belanja Barang dan Jasa	65.049.000,00	64.457.600,00	(591.400,00)	99,09	
4.02.4.02.01.01.01.12	<i>Penyediaan komponen instalasi listrik/penerangan bangunan kantor</i>	8.357.000,00	8.232.000,00	(125.000,00)	98,50	
4.02.4.02.01.01.01.12.5.2.2	Belanja Barang dan Jasa	8.357.000,00	8.232.000,00	(125.000,00)	98,50	
4.02.4.02.01.01.01.14	<i>Penyediaan peralatan rumah tangga</i>	14.731.000,00	14.189.400,00	(541.600,00)	96,32	

KODE REKENING	URAIAN	JUMLAH (Rp)		BERTAMBAH / (BERKURANG)		DASAR HUKUM
		ANGGARAN SETELAH PERUBAHAN	REALISASI	(Rp)	(%)	
1	2	3	4	5 = 4 - 3	6	7
4.02 . 4.02.01 . 01 . 01 . 14 . 5 . 2 . 2	Belanja Barang dan Jasa	14.731.000,00	14.189.400,00	(541.600,00)	96,32	
4.02 . 4.02.01 . 01 . 01 . 15	<i>Penyediaan bahan bacaan dan peraturan perundang-undangan</i>	7.612.000,00	5.928.000,00	(1.684.000,00)	77,88	
4.02 . 4.02.01 . 01 . 01 . 15 . 5 . 2 . 2	Belanja Barang dan Jasa	6.012.000,00	5.820.000,00	(192.000,00)	96,81	
4.02 . 4.02.01 . 01 . 01 . 15 . 5 . 2 . 3	Belanja Modal	1.600.000,00	108.000,00	(1.492.000,00)	6,75	
4.02 . 4.02.01 . 01 . 01 . 17	<i>Penyediaan makanan dan minuman</i>	39.770.000,00	32.970.000,00	(6.800.000,00)	82,90	
4.02 . 4.02.01 . 01 . 01 . 17 . 5 . 2 . 2	Belanja Barang dan Jasa	39.770.000,00	32.970.000,00	(6.800.000,00)	82,90	
4.02 . 4.02.01 . 01 . 01 . 18	<i>Rapat-rapat koordinasi dan konsultasi ke luar daerah</i>	400.000.000,00	320.486.106,00	(79.513.894,00)	80,12	
4.02 . 4.02.01 . 01 . 01 . 18 . 5 . 2 . 2	Belanja Barang dan Jasa	400.000.000,00	320.486.106,00	(79.513.894,00)	80,12	
4.02 . 4.02.01 . 01 . 01 . 19	<i>Penyediaan Jasa Pendukung Administrasi/Teknis Perkantoran</i>	105.700.500,00	105.484.680,00	(215.820,00)	99,80	
4.02 . 4.02.01 . 01 . 01 . 19 . 5 . 2 . 1	Belanja Pegawai	102.000.000,00	102.000.000,00	0,00	100,00	
4.02 . 4.02.01 . 01 . 01 . 19 . 5 . 2 . 2	Belanja Barang dan Jasa	3.700.500,00	3.484.680,00	(215.820,00)	94,17	
4.02 . 4.02.01 . 01 . 02	<b>Program Peningkatan Sarana dan Prasarana Aparatur</b>	399.731.000,00	321.776.450,00	(77.954.550,00)	80,50	
4.02 . 4.02.01 . 01 . 02 . 10	<i>Pengadaan mebeleur</i>	152.678.000,00	144.000.000,00	(8.678.000,00)	94,32	
4.02 . 4.02.01 . 01 . 02 . 10 . 5 . 2 . 3	Belanja Modal	152.678.000,00	144.000.000,00	(8.678.000,00)	94,32	
4.02 . 4.02.01 . 01 . 02 . 22	<i>Pemeliharaan rutin/berkala gedung kantor</i>	74.843.000,00	74.690.000,00	(153.000,00)	99,80	
4.02 . 4.02.01 . 01 . 02 . 22 . 5 . 2 . 2	Belanja Barang dan Jasa	74.843.000,00	74.690.000,00	(153.000,00)	99,80	
4.02 . 4.02.01 . 01 . 02 . 24	<i>Pemeliharaan rutin/berkala kendaraan dinas/operasional</i>	172.210.000,00	103.086.450,00	(69.123.550,00)	59,86	
4.02 . 4.02.01 . 01 . 02 . 24 . 5 . 2 . 2	Belanja Barang dan Jasa	172.210.000,00	103.086.450,00	(69.123.550,00)	59,86	
4.02 . 4.02.01 . 01 . 06	<b>Program peningkatan pengembangan sistem pelaporan capaian kinerja dan keuangan</b>	3.892.000,00	3.870.000,00	(22.000,00)	99,43	
4.02 . 4.02.01 . 01 . 06 . 01	<i>Penyusunan laporan capaian kinerja dan ikhtisar realisasi kinerja SKPD</i>	3.892.000,00	3.870.000,00	(22.000,00)	99,43	
4.02 . 4.02.01 . 01 . 06 . 01 . 5 . 2 . 2	Belanja Barang dan Jasa	3.892.000,00	3.870.000,00	(22.000,00)	99,43	
4.01 . 4.02.01 . 01 . 31	<b>Program Peningkatan Sistem Pengawasan Internal dan Pengendalian Pelaksanaan Kebijakan KDH</b>	1.473.679.000,00	1.285.990.000,00	(187.689.000,00)	87,26	
4.01 . 4.02.01 . 01 . 31 . 03	<i>Penyusunan Maturitas Sistem pengendalian Intern Pemerintah</i>	49.993.000,00	43.240.000,00	(6.753.000,00)	86,49	
4.01 . 4.02.01 . 01 . 31 . 03 . 5 . 2 . 2	Belanja Barang dan Jasa	49.993.000,00	43.240.000,00	(6.753.000,00)	86,49	
4.01 . 4.02.01 . 01 . 31 . 08	<i>Pelaksanaan pengawasan internal secara berkala</i>	1.263.840.000,00	1.117.460.000,00	(146.380.000,00)	88,42	
4.01 . 4.02.01 . 01 . 31 . 08 . 5 . 2 . 2	Belanja Barang dan Jasa	1.263.840.000,00	1.117.460.000,00	(146.380.000,00)	88,42	
4.01 . 4.02.01 . 01 . 31 . 09	<i>Tindak lanjut hasil temuan pengawasan</i>	159.846.000,00	125.290.000,00	(34.556.000,00)	78,38	

KODE REKENING	URAIAN	JUMLAH (Rp)		BERTAMBAH / (BERKURANG)		DASAR HUKUM
		ANGGARAN SETELAH PERUBAHAN	REALISASI	(Rp)	(%)	
1	2	3	4	5 = 4 - 3	6	7
4.01 . 4.02.01 . 01 . 31 . 09 . 5 . 2 . 2	Belanja Barang dan Jasa	159.846.000,00	125.290.000,00	(34.556.000,00)	78,38	
4.01 . 4.02.01 . 01 . 36	Program peningkatan profesionalisme tenaga pemeriksa dan aparatur	171.000.000,00	159.553.261,00	(11.446.739,00)	93,31	
4.01 . 4.02.01 . 01 . 36 . 01	Pelatihan pengembangan tenaga pemeriksa dan aparatur pengawas	171.000.000,00	159.553.261,00	(11.446.739,00)	93,31	
4.01 . 4.02.01 . 01 . 36 . 01 . 5 . 2 . 2	Belanja Barang dan Jasa	171.000.000,00	159.553.261,00	(11.446.739,00)	93,31	
	<b>SURPLUS / (DEFISIT)</b>	<b>(6.767.505.500,00)</b>	<b>(6.093.849.106,00)</b>	<b>673.656.394,00</b>	<b>90,05</b>	

Salinan sesuai dengan aslinya  
KEPALA BAGIAN HUKUM



RUDOL TAMBA, SH  
Pembina Tingkat I (IV/b)  
NIP. 197010221998031006

BUPATI DAIRI,

ttd.

EDDY KELENG ATE BERUTU



**PEMERINTAH KABUPATEN DAIRI**  
**RINCIAN LAPORAN REALISASI ANGGARAN MENURUT URUSAN PEMERINTAHAN DAERAH, ORGANISASI,**  
**PENDAPATAN, BELANJA DAN PEMBIAYAAN**  
 TAHUN ANGGARAN 2019

Urusan Pemerintahan : 4  
 Bidang Pemerintahan : 4.03  
 Unit Organisasi : 4.03.01  
 Sub Unit Organisasi : 4.03.01.01

Urusan Pemerintahan Fungsi Penunjang  
 Perencanaan  
 Badan Perencanaan Pembangunan Daerah  
 Badan Perencanaan Pembangunan Daerah

KODE REKENING	URAIAN	JUMLAH (Rp)		BERTAMBAH / (BERKURANG)		DASAR HUKUM
		ANGGARAN SETELAH PERUBAHAN	REALISASI	(Rp)	(%)	
1	2	3	4	5 = 4 - 3	6	7
4.03.4.03.01.01.00.00.5	<b>BELANJA</b>	5.696.545.600,00	4.808.143.762,00	(888.401.838,00)	84,40	
4.03.4.03.01.01.00.00.5.1	<b>BELANJA TIDAK LANGSUNG</b>	2.786.169.000,00	2.540.634.985,00	(245.534.015,00)	91,19	
4.03.4.03.01.01.00.00.5.1.1	Belanja Pegawai	2.786.169.000,00	2.540.634.985,00	(245.534.015,00)	91,19	
4.03.4.03.01.01.01.02.5.2	<b>BELANJA LANGSUNG</b>	2.910.376.600,00	2.267.508.777,00	(642.867.823,00)	77,91	
4.03.4.03.01.01.01	<b>Program Pelayanan Administrasi Perkantoran</b>	905.862.600,00	870.804.802,00	(35.057.798,00)	96,13	
4.03.4.03.01.01.01.02	<i>Penyediaan jasa komunikasi, sumber daya air dan listrik</i>	26.572.000,00	12.886.224,00	(13.685.776,00)	48,50	
4.03.4.03.01.01.01.02.5.2.2	Belanja Barang dan Jasa	26.572.000,00	12.886.224,00	(13.685.776,00)	48,50	
4.03.4.03.01.01.01.06	<i>Penyediaan jasa pemeliharaan dan perizinan kendaraan dinas/operasional</i>	3.092.000,00	1.970.465,00	(1.121.535,00)	63,73	
4.03.4.03.01.01.01.06.5.2.2	Belanja Barang dan Jasa	3.092.000,00	1.970.465,00	(1.121.535,00)	63,73	
4.03.4.03.01.01.01.10	<i>Penyediaan alat tulis kantor</i>	24.304.000,00	23.721.000,00	(583.000,00)	97,60	
4.03.4.03.01.01.01.10.5.2.2	Belanja Barang dan Jasa	24.304.000,00	23.721.000,00	(583.000,00)	97,60	
4.03.4.03.01.01.01.11	<i>Penyediaan barang cetakan dan penggandaan</i>	36.379.000,00	35.392.500,00	(986.500,00)	97,29	
4.03.4.03.01.01.01.11.5.2.2	Belanja Barang dan Jasa	36.379.000,00	35.392.500,00	(986.500,00)	97,29	
4.03.4.03.01.01.01.12	<i>Penyediaan komponen instalasi listrik/penerangan bangunan kantor</i>	3.991.000,00	3.201.000,00	(790.000,00)	80,21	
4.03.4.03.01.01.01.12.5.2.2	Belanja Barang dan Jasa	3.991.000,00	3.201.000,00	(790.000,00)	80,21	
4.03.4.03.01.01.01.13	<i>Penyediaan peralatan dan perlengkapan kantor</i>	4.374.000,00	3.029.000,00	(1.345.000,00)	69,25	
4.03.4.03.01.01.01.13.5.2.2	Belanja Barang dan Jasa	4.374.000,00	3.029.000,00	(1.345.000,00)	69,25	
4.03.4.03.01.01.01.15	<i>Penyediaan bahan bacaan dan peraturan perundang-undangan</i>	2.880.000,00	2.700.000,00	(180.000,00)	93,75	
4.03.4.03.01.01.01.15.5.2.2	Belanja Barang dan Jasa	2.880.000,00	2.700.000,00	(180.000,00)	93,75	
4.03.4.03.01.01.01.17	<i>Penyediaan makanan dan minuman</i>	19.800.000,00	15.500.000,00	(4.300.000,00)	78,28	

KODE REKENING	URAIAN	JUMLAH (Rp)		BERTAMBAH / (BERKURANG)		DASAR HUKUM
		ANGGARAN SETELAH PERUBAHAN	REALISASI	(Rp)	(%)	
1	2	3	4	5 = 4 - 3	6	7
4.03 . 4.03.01 . 01 . 01 . 17 . 5 . 2 . 2	Belanja Barang dan Jasa	19.800.000,00	15.500.000,00	(4.300.000,00)	78,28	
4.03 . 4.03.01 . 01 . 01 . 18	Rapat-rapat koordinasi dan konsultasi ke luar daerah	600.000.000,00	591.930.295,00	(8.069.705,00)	98,66	
4.03 . 4.03.01 . 01 . 01 . 18 . 5 . 2 . 2	Belanja Barang dan Jasa	600.000.000,00	591.930.295,00	(8.069.705,00)	98,66	
4.03 . 4.03.01 . 01 . 01 . 19	Penyediaan Jasa Pendukung Administrasi/Teknis Perkantoran	86.040.600,00	82.534.318,00	(3.506.282,00)	95,92	
4.03 . 4.03.01 . 01 . 01 . 19 . 5 . 2 . 1	Belanja Pegawai	81.600.000,00	79.900.000,00	(1.700.000,00)	97,92	
4.03 . 4.03.01 . 01 . 01 . 19 . 5 . 2 . 2	Belanja Barang dan Jasa	4.440.600,00	2.634.318,00	(1.806.282,00)	59,32	
4.03 . 4.03.01 . 01 . 01 . 20	Penyediaan Uang Lembur	98.430.000,00	97.940.000,00	(490.000,00)	99,50	
4.03 . 4.03.01 . 01 . 01 . 20 . 5 . 2 . 1	Belanja Pegawai	98.180.000,00	97.940.000,00	(240.000,00)	99,76	
4.03 . 4.03.01 . 01 . 01 . 20 . 5 . 2 . 2	Belanja Barang dan Jasa	250.000,00	0,00	(250.000,00)	0,00	
4.03 . 4.03.01 . 01 . 02	<b>Program Peningkatan Sarana dan Prasarana Aparatur</b>	190.025.000,00	170.959.575,00	(19.065.425,00)	89,97	
4.03 . 4.03.01 . 01 . 02 . 07	Pengadaan perlengkapan gedung kantor	60.370.000,00	57.034.525,00	(3.335.475,00)	94,47	
4.03 . 4.03.01 . 01 . 02 . 07 . 5 . 2 . 3	Belanja Modal	60.370.000,00	57.034.525,00	(3.335.475,00)	94,47	
4.03 . 4.03.01 . 01 . 02 . 09	Pengadaan peralatan gedung kantor	29.356.000,00	27.689.200,00	(1.666.800,00)	94,32	
4.03 . 4.03.01 . 01 . 02 . 09 . 5 . 2 . 3	Belanja Modal	29.356.000,00	27.689.200,00	(1.666.800,00)	94,32	
4.03 . 4.03.01 . 01 . 02 . 10	Pengadaan mebeleur	7.054.000,00	5.917.450,00	(1.136.550,00)	83,89	
4.03 . 4.03.01 . 01 . 02 . 10 . 5 . 2 . 3	Belanja Modal	7.054.000,00	5.917.450,00	(1.136.550,00)	83,89	
4.03 . 4.03.01 . 01 . 02 . 22	Pemeliharaan rutin/berkala gedung kantor	23.595.000,00	23.218.000,00	(377.000,00)	98,40	
4.03 . 4.03.01 . 01 . 02 . 22 . 5 . 2 . 2	Belanja Barang dan Jasa	23.595.000,00	23.218.000,00	(377.000,00)	98,40	
4.03 . 4.03.01 . 01 . 02 . 24	Pemeliharaan rutin/berkala kendaraan dinas/operasional	52.890.000,00	46.240.400,00	(6.649.600,00)	87,43	
4.03 . 4.03.01 . 01 . 02 . 24 . 5 . 2 . 2	Belanja Barang dan Jasa	52.890.000,00	46.240.400,00	(6.649.600,00)	87,43	
4.03 . 4.03.01 . 01 . 02 . 26	Pemeliharaan rutin/berkala perlengkapan gedung kantor	4.240.000,00	0,00	(4.240.000,00)	0,00	
4.03 . 4.03.01 . 01 . 02 . 26 . 5 . 2 . 2	Belanja Barang dan Jasa	4.240.000,00	0,00	(4.240.000,00)	0,00	
4.03 . 4.03.01 . 01 . 02 . 28	Pemeliharaan rutin/berkala peralatan gedung kantor	12.520.000,00	10.860.000,00	(1.660.000,00)	86,74	
4.03 . 4.03.01 . 01 . 02 . 28 . 5 . 2 . 2	Belanja Barang dan Jasa	12.520.000,00	10.860.000,00	(1.660.000,00)	86,74	
4.03 . 4.03.01 . 01 . 02 . 29	Pemeliharaan rutin/berkala mebeleur	0,00	0,00	0,00	0,00	
4.03 . 4.03.01 . 01 . 02 . 29 . 5 . 2 . 2	Belanja Barang dan Jasa	0,00	0,00	0,00	0,00	
4.03 . 4.03.01 . 01 . 05	<b>Program Peningkatan Kapasitas Sumber Daya Aparatur</b>	0,00	0,00	0,00	0,00	
4.03 . 4.03.01 . 01 . 05 . 04	Peningkatan Kemampuan Teknis Aparatur Perencanaan	0,00	0,00	0,00	0,00	

KODE REKENING	URAIAN	JUMLAH (Rp)		BERTAMBAH / (BERKURANG)		DASAR HUKUM
		ANGGARAN SETELAH PERUBAHAN	REALISASI	(Rp)	(%)	
1	2	3	4	5 = 4 - 3	6	7
4.03 . 4.03.01 . 01 . 05 . 04 . 5 . 2 . 2	Belanja Barang dan Jasa	0,00	0,00	0,00	0,00	
4.03 . 4.03.01 . 01 . 06	<b>Program peningkatan pengembangan sistem pelaporan capaian kinerja dan keuangan</b>	25.000.000,00	21.969.000,00	(3.031.000,00)	87,88	
4.03 . 4.03.01 . 01 . 06 . 01	<i>Penyusunan laporan capaian kinerja dan ikhtisar realisasi kinerja SKPD</i>	15.000.000,00	12.472.500,00	(2.527.500,00)	83,15	
4.03 . 4.03.01 . 01 . 06 . 01 . 5 . 2 . 2	Belanja Barang dan Jasa	15.000.000,00	12.472.500,00	(2.527.500,00)	83,15	
4.03 . 4.03.01 . 01 . 06 . 05	<i>Penyusunan Renstra OPD</i>	10.000.000,00	9.496.500,00	(503.500,00)	94,97	
4.03 . 4.03.01 . 01 . 06 . 05 . 5 . 2 . 2	Belanja Barang dan Jasa	10.000.000,00	9.496.500,00	(503.500,00)	94,97	
2.14 . 4.03.01 . 01 . 15	<b>Program pengembangan data/informasi/statistik daerah</b>	148.564.000,00	119.090.000,00	(29.474.000,00)	80,16	
2.14 . 4.03.01 . 01 . 15 . 06	<i>Penyusunan Profil Daerah</i>	68.393.000,00	63.628.000,00	(4.765.000,00)	93,03	
2.14 . 4.03.01 . 01 . 15 . 06 . 5 . 2 . 2	Belanja Barang dan Jasa	68.393.000,00	63.628.000,00	(4.765.000,00)	93,03	
2.14 . 4.03.01 . 01 . 15 . 07	<i>Koordinasi Pengelolaan Sistem Informasi Pembangunan Daerah</i>	80.171.000,00	55.462.000,00	(24.709.000,00)	69,18	
2.14 . 4.03.01 . 01 . 15 . 07 . 5 . 2 . 2	Belanja Barang dan Jasa	80.171.000,00	55.462.000,00	(24.709.000,00)	69,18	
4.03 . 4.03.01 . 01 . 16	<b>Program Kerjasama Pembangunan</b>	26.807.000,00	22.300.000,00	(4.507.000,00)	83,19	
4.03 . 4.03.01 . 01 . 16 . 02	<i>Koordinasi kerjasama pembangunan antar daerah</i>	26.807.000,00	22.300.000,00	(4.507.000,00)	83,19	
4.03 . 4.03.01 . 01 . 16 . 02 . 5 . 2 . 2	Belanja Barang dan Jasa	26.807.000,00	22.300.000,00	(4.507.000,00)	83,19	
4.03 . 4.03.01 . 01 . 20	<b>Program peningkatan kapasitas kelembagaan perencanaan pembangunan daerah</b>	290.577.000,00	205.510.500,00	(85.066.500,00)	70,72	
4.03 . 4.03.01 . 01 . 20 . 02	<i>Sosialisasi kebijakan perencanaan pembangunan daerah</i>	0,00	0,00	0,00	0,00	
4.03 . 4.03.01 . 01 . 20 . 02 . 5 . 2 . 2	Belanja Barang dan Jasa	0,00	0,00	0,00	0,00	
4.03 . 4.03.01 . 01 . 20 . 03	<i>Bimbingan teknis tentang perencanaan pembangunan daerah</i>	46.863.000,00	34.751.500,00	(12.111.500,00)	74,16	
4.03 . 4.03.01 . 01 . 20 . 03 . 5 . 2 . 2	Belanja Barang dan Jasa	46.863.000,00	34.751.500,00	(12.111.500,00)	74,16	
4.03 . 4.03.01 . 01 . 20 . 04	<i>Pengembangan Sistem Perencanaan Pembangunan Daerah Berbasis Elektronik (e-Planning)</i>	129.209.000,00	62.734.500,00	(66.474.500,00)	48,55	
4.03 . 4.03.01 . 01 . 20 . 04 . 5 . 2 . 1	Belanja Pegawai	0,00	0,00	0,00	0,00	
4.03 . 4.03.01 . 01 . 20 . 04 . 5 . 2 . 2	Belanja Barang dan Jasa	129.209.000,00	62.734.500,00	(66.474.500,00)	48,55	
4.03 . 4.03.01 . 01 . 20 . 05	<i>Koordinasi Pelaksanaan Program Pemberdayaan Masyarakat</i>	114.505.000,00	108.024.500,00	(6.480.500,00)	94,34	
4.03 . 4.03.01 . 01 . 20 . 05 . 5 . 2 . 1	Belanja Pegawai	12.600.000,00	12.600.000,00	0,00	100,00	
4.03 . 4.03.01 . 01 . 20 . 05 . 5 . 2 . 2	Belanja Barang dan Jasa	101.905.000,00	95.424.500,00	(6.480.500,00)	93,64	
4.03 . 4.03.01 . 01 . 21	<b>Program perencanaan pembangunan daerah</b>	941.328.000,00	731.171.900,00	(210.156.100,00)	77,67	
4.03 . 4.03.01 . 01 . 21 . 08	<i>Penyusunan rancangan RKPD</i>	195.446.000,00	173.621.900,00	(21.824.100,00)	88,83	

KODE REKENING	URAIAN	JUMLAH (Rp)		BERTAMBAH / (BERKURANG)		DAFTAR HUKUM
		ANGGARAN SETELAH PERUBAHAN	REALISASI	(Rp)	(%)	
1	2	3	4	5 = 4 - 3	6	7
4.03 . 4.03.01 . 01 . 21 . 08 . 5 . 2 . 2	Belanja Barang dan Jasa	195.446.000,00	173.621.900,00	(21.824.100,00)	88,83	
4.03 . 4.03.01 . 01 . 21 . 13	Monitoring, evaluasi dan pelaporan	0,00	0,00	0,00	0,00	
4.03 . 4.03.01 . 01 . 21 . 13 . 5 . 2 . 2	Belanja Barang dan Jasa	0,00	0,00	0,00	0,00	
4.03 . 4.03.01 . 01 . 21 . 16	Penyusunan Dokumen RPJMD Kabupaten Dairi Tahun 2019-2024	438.623.000,00	303.874.000,00	(134.749.000,00)	69,28	
4.03 . 4.03.01 . 01 . 21 . 16 . 5 . 2 . 2	Belanja Barang dan Jasa	438.623.000,00	303.874.000,00	(134.749.000,00)	69,28	
4.03 . 4.03.01 . 01 . 21 . 17	Verifikasi Renja SKPD	62.146.000,00	56.864.000,00	(5.282.000,00)	91,50	
4.03 . 4.03.01 . 01 . 21 . 17 . 5 . 2 . 2	Belanja Barang dan Jasa	62.146.000,00	56.864.000,00	(5.282.000,00)	91,50	
4.03 . 4.03.01 . 01 . 21 . 18	Verifikasi Renstra SKPD	101.046.000,00	74.666.000,00	(26.380.000,00)	73,89	
4.03 . 4.03.01 . 01 . 21 . 18 . 5 . 2 . 2	Belanja Barang dan Jasa	101.046.000,00	74.666.000,00	(26.380.000,00)	73,89	
4.03 . 4.03.01 . 01 . 21 . 19	Evaluasi RPJMD Kabupaten Dairi Tahun 2014-2019	44.171.000,00	40.205.200,00	(3.965.800,00)	91,02	
4.03 . 4.03.01 . 01 . 21 . 19 . 5 . 2 . 2	Belanja Barang dan Jasa	44.171.000,00	40.205.200,00	(3.965.800,00)	91,02	
4.03 . 4.03.01 . 01 . 21 . 20	Penyusunan Perubahan RPKD	73.515.000,00	64.118.800,00	(9.396.200,00)	87,22	
4.03 . 4.03.01 . 01 . 21 . 20 . 5 . 2 . 2	Belanja Barang dan Jasa	73.515.000,00	64.118.800,00	(9.396.200,00)	87,22	
4.03 . 4.03.01 . 01 . 21 . 22	Monitoring, Evaluasi dan Pelaporan Pelaksanaan Rencana Pembangunan Daerah	26.381.000,00	17.822.000,00	(8.559.000,00)	67,56	
4.03 . 4.03.01 . 01 . 21 . 22 . 5 . 2 . 2	Belanja Barang dan Jasa	26.381.000,00	17.822.000,00	(8.559.000,00)	67,56	
4.03 . 4.03.01 . 01 . 22	Program perencanaan pembangunan ekonomi	127.273.000,00	48.442.000,00	(78.831.000,00)	38,06	
4.03 . 4.03.01 . 01 . 22 . 09	Koordinasi Kelompok Kerja Pengarusutamaan Gender (PUG) Kabupaten Dairi	33.007.000,00	11.430.000,00	(21.577.000,00)	34,63	
4.03 . 4.03.01 . 01 . 22 . 09 . 5 . 2 . 2	Belanja Barang dan Jasa	33.007.000,00	11.430.000,00	(21.577.000,00)	34,63	
4.03 . 4.03.01 . 01 . 22 . 10	Koordinasi Penanggulangan Kemiskinan Daerah	94.266.000,00	37.012.000,00	(57.254.000,00)	39,26	
4.03 . 4.03.01 . 01 . 22 . 10 . 5 . 2 . 2	Belanja Barang dan Jasa	94.266.000,00	37.012.000,00	(57.254.000,00)	39,26	
4.03 . 4.03.01 . 01 . 23	Program perencanaan sosial dan budaya	41.454.000,00	26.347.500,00	(15.106.500,00)	63,56	
4.03 . 4.03.01 . 01 . 23 . 05	Koordinasi Pelaksanaan Tujuan Berkelanjutan Sustainable Development Goals (SDGs)	41.454.000,00	26.347.500,00	(15.106.500,00)	63,56	
4.03 . 4.03.01 . 01 . 23 . 05 . 5 . 2 . 2	Belanja Barang dan Jasa	41.454.000,00	26.347.500,00	(15.106.500,00)	63,56	
1.03 . 4.03.01 . 01 . 31	Program Perencanaan Tata Ruang	75.963.000,00	21.898.500,00	(54.064.500,00)	28,83	
1.03 . 4.03.01 . 01 . 31 . 10	Rapat koordinasi tentang rencana tata ruang	75.963.000,00	21.898.500,00	(54.064.500,00)	28,83	
1.03 . 4.03.01 . 01 . 31 . 10 . 5 . 2 . 2	Belanja Barang dan Jasa	75.963.000,00	21.898.500,00	(54.064.500,00)	28,83	
4.01 . 4.03.01 . 01 . 35	Program Penataan dan Penyempurnaan Kebijakan Sistem dan Prosedur Pengawasan	137.523.000,00	29.015.000,00	(108.508.000,00)	21,10	
4.01 . 4.03.01 . 01 . 35 . 01	Koordinasi Rencana Aksi Daerah Pangan dan Gizi	53.522.000,00	0,00	(53.522.000,00)	0,00	
4.01 . 4.03.01 . 01 . 35 . 01 . 5 . 2 . 2	Belanja Barang dan Jasa	53.522.000,00	0,00	(53.522.000,00)	0,00	



KODE REKENING	URAIAN	JUMLAH (Rp)		BERTAMBAH / (BERKURANG)		DASAR HUKUM
		ANGGARAN SETELAH PERUBAHAN	REALISASI	(Rp)	(%)	
1	2	3	4	5 = 4 - 3	6	7
4.01 . 4.03.01 . 01 . 35 . 02	<i>Koordinasi Pelaksanaan Aksi Pencegahan dan Pemberantasan Korupsi</i>	46.750.000,00	0,00	(46.750.000,00)	0,00	
4.01 . 4.03.01 . 01 . 35 . 02 . 5 . 2 . 2	Belanja Barang dan Jasa	46.750.000,00	0,00	(46.750.000,00)	0,00	
4.01 . 4.03.01 . 01 . 35 . 03	<i>Koordinasi Pelaksanaan Aksi Hak Asasi Manusia</i>	37.251.000,00	29.015.000,00	(8.236.000,00)	77,89	
4.01 . 4.03.01 . 01 . 35 . 03 . 5 . 2 . 2	Belanja Barang dan Jasa	37.251.000,00	29.015.000,00	(8.236.000,00)	77,89	
	<b>SURPLUS / (DEFISIT)</b>	<b>(5.696.545.600,00)</b>	<b>(4.808.143.762,00)</b>	<b>888.401.838,00</b>	<b>84,40</b>	

Salinan sesuai dengan aslinya  
KEPALA BAGIAN HUKUM



RUDOL TAMBA, SH  
Pembina Tingkat I (IV/b)  
NIP. 197010221998031006

BUPATI DAIRI,

ttd.

EDDY KELENG ATE BERUTU



**PEMERINTAH KABUPATEN DAIRI**  
**RINCIAN LAPORAN REALISASI ANGGARAN MENURUT URUSAN PEMERINTAHAN DAERAH, ORGANISASI,**  
**PENDAPATAN, BELANJA DAN PEMBIAYAAN**  
 TAHUN ANGGARAN 2019

Urusan Pemerintahan : 4      Urusan Pemerintahan Fungsi Penunjang  
 Bidang Pemerintahan : 4.03      Perencanaan  
 Unit Organisasi : 4.03.02      Badan Penelitian Dan Pengembangan Daerah  
 Sub Unit Organisasi : 4.03.02.01      Badan Penelitian Dan Pengembangan Daerah

KODE REKENING	URAIAN	JUMLAH (Rp)		BERTAMBAH / (BERKURANG)		DASAR HUKUM
		ANGGARAN SETELAH PERUBAHAN	REALISASI	(Rp)	(%)	
1	2	3	4	5 = 4 - 3	6	7
4.03.4.03.02.01.00.00.5	<b>BELANJA</b>	2.507.111.200,00	2.072.848.942,00	(434.262.258,00)	82,68	
4.03.4.03.02.01.00.00.5.1	<b>BELANJA TIDAK LANGSUNG</b>	1.658.701.000,00	1.439.496.975,00	(219.204.025,00)	86,78	
4.03.4.03.02.01.00.00.5.1.1	Belanja Pegawai	1.658.701.000,00	1.439.496.975,00	(219.204.025,00)	86,78	
4.03.4.03.02.01.01.02.5.2	<b>BELANJA LANGSUNG</b>	848.410.200,00	633.351.967,00	(215.058.233,00)	74,65	
4.03.4.03.02.01.01	Program Pelayanan Administrasi Perkantoran	405.528.200,00	329.758.117,00	(75.770.083,00)	81,32	
4.03.4.03.02.01.01.02	<i>Penyediaan jasa komunikasi, sumber daya air dan listrik</i>	10.178.000,00	5.637.141,00	(4.540.859,00)	55,39	
4.03.4.03.02.01.01.02.5.2.2	Belanja Barang dan Jasa	10.178.000,00	5.637.141,00	(4.540.859,00)	55,39	
4.03.4.03.02.01.01.03	<i>Penyediaan jasa peralatan dan perlengkapan kantor</i>	18.190.000,00	16.370.000,00	(1.820.000,00)	89,99	
4.03.4.03.02.01.01.03.5.2.2	Belanja Barang dan Jasa	18.190.000,00	16.370.000,00	(1.820.000,00)	89,99	
4.03.4.03.02.01.01.06	<i>Penyediaan jasa pemeliharaan dan perizinan kendaraan dinas/operasional</i>	2.900.000,00	0,00	(2.900.000,00)	0,00	
4.03.4.03.02.01.01.06.5.2.2	Belanja Barang dan Jasa	2.900.000,00	0,00	(2.900.000,00)	0,00	
4.03.4.03.02.01.01.10	<i>Penyediaan alat tulis kantor</i>	50.000.000,00	38.100.000,00	(11.900.000,00)	76,20	
4.03.4.03.02.01.01.10.5.2.2	Belanja Barang dan Jasa	50.000.000,00	38.100.000,00	(11.900.000,00)	76,20	
4.03.4.03.02.01.01.11	<i>Penyediaan barang cetakan dan penggandaan</i>	29.238.000,00	22.743.000,00	(6.495.000,00)	77,79	
4.03.4.03.02.01.01.11.5.2.2	Belanja Barang dan Jasa	29.238.000,00	22.743.000,00	(6.495.000,00)	77,79	
4.03.4.03.02.01.01.12	<i>Penyediaan komponen instalasi listrik/penerangan bangunan kantor</i>	9.042.000,00	9.042.000,00	0,00	100,00	
4.03.4.03.02.01.01.12.5.2.2	Belanja Barang dan Jasa	9.042.000,00	9.042.000,00	0,00	100,00	
4.03.4.03.02.01.01.15	<i>Penyediaan bahan bacaan dan peraturan perundang-undangan</i>	7.200.000,00	7.200.000,00	0,00	100,00	
4.03.4.03.02.01.01.15.5.2.2	Belanja Barang dan Jasa	7.200.000,00	7.200.000,00	0,00	100,00	
4.03.4.03.02.01.01.17	<i>Penyediaan makanan dan minuman</i>	6.500.000,00	0,00	(6.500.000,00)	0,00	

KODE REKENING	URAIAN	JUMLAH (Rp)		BERTAMBAH / (BERKURANG)		DASAR HUKUM
		ANGGARAN SETELAH PERUBAHAN	REALISASI	(Rp)	(%)	
1	2	3	4	5 = 4 - 3	6	7
4.03 . 4.03.02 . 01 . 01 . 17 . 5 . 2 . 2	Belanja Barang dan Jasa	6.500.000,00	0,00	(6.500.000,00)	0,00	
4.03 . 4.03.02 . 01 . 01 . 18	Rapat-rapat koordinasi dan konsultasi ke luar daerah	230.000.000,00	188.386.700,00	(41.613.300,00)	81,91	
4.03 . 4.03.02 . 01 . 01 . 18 . 5 . 2 . 2	Belanja Barang dan Jasa	230.000.000,00	188.386.700,00	(41.613.300,00)	81,91	
4.03 . 4.03.02 . 01 . 01 . 19	Penyediaan Jasa Pendukung Administrasi/Teknis Perkantoran	42.280.200,00	42.279.276,00	(924,00)	100,00	
4.03 . 4.03.02 . 01 . 01 . 19 . 5 . 2 . 1	Belanja Pegawai	40.800.000,00	40.800.000,00	0,00	100,00	
4.03 . 4.03.02 . 01 . 01 . 19 . 5 . 2 . 2	Belanja Barang dan Jasa	1.480.200,00	1.479.276,00	(924,00)	99,94	
4.03 . 4.03.02 . 01 . 02	<b>Program Peningkatan Sarana dan Prasarana Aparatur</b>	185.610.000,00	106.728.400,00	(78.881.600,00)	57,50	
4.03 . 4.03.02 . 01 . 02 . 09	Pengadaan peralatan gedung kantor	42.054.000,00	0,00	(42.054.000,00)	0,00	
4.03 . 4.03.02 . 01 . 02 . 09 . 5 . 2 . 3	Belanja Modal	42.054.000,00	0,00	(42.054.000,00)	0,00	
4.03 . 4.03.02 . 01 . 02 . 22	Pemeliharaan rutin/berkala gedung kantor	31.590.000,00	31.590.000,00	0,00	100,00	
4.03 . 4.03.02 . 01 . 02 . 22 . 5 . 2 . 1	Belanja Pegawai	10.948.000,00	10.948.000,00	0,00	100,00	
4.03 . 4.03.02 . 01 . 02 . 22 . 5 . 2 . 2	Belanja Barang dan Jasa	20.642.000,00	20.642.000,00	0,00	100,00	
4.03 . 4.03.02 . 01 . 02 . 24	Pemeliharaan rutin/berkala kendaraan dinas/operasional	87.590.000,00	70.908.400,00	(16.681.600,00)	80,95	
4.03 . 4.03.02 . 01 . 02 . 24 . 5 . 2 . 2	Belanja Barang dan Jasa	87.590.000,00	70.908.400,00	(16.681.600,00)	80,95	
4.03 . 4.03.02 . 01 . 02 . 26	Pemeliharaan rutin/berkala pertengkapan gedung kantor	13.076.000,00	0,00	(13.076.000,00)	0,00	
4.03 . 4.03.02 . 01 . 02 . 26 . 5 . 2 . 2	Belanja Barang dan Jasa	13.076.000,00	0,00	(13.076.000,00)	0,00	
4.03 . 4.03.02 . 01 . 02 . 28	Pemeliharaan rutin/berkala peralatan gedung kantor	11.300.000,00	4.230.000,00	(7.070.000,00)	37,43	
4.03 . 4.03.02 . 01 . 02 . 28 . 5 . 2 . 2	Belanja Barang dan Jasa	11.300.000,00	4.230.000,00	(7.070.000,00)	37,43	
4.03 . 4.03.02 . 01 . 05	<b>Program Peningkatan Kapasitas Sumber Daya Aparatur</b>	25.300.000,00	25.080.000,00	(220.000,00)	99,13	
4.03 . 4.03.02 . 01 . 05 . 03	Bimbingan teknis implementasi peraturan perundang-undangan	25.300.000,00	25.080.000,00	(220.000,00)	99,13	
4.03 . 4.03.02 . 01 . 05 . 03 . 5 . 2 . 2	Belanja Barang dan Jasa	25.300.000,00	25.080.000,00	(220.000,00)	99,13	
4.03 . 4.03.02 . 01 . 06	<b>Program peningkatan pengembangan sistem pelaporan capaian kinerja dan keuangan</b>	12.000.000,00	0,00	(12.000.000,00)	0,00	
4.03 . 4.03.02 . 01 . 06 . 01	Penyusunan laporan capaian kinerja dan Ikhtisar realisasi kinerja SKPD	12.000.000,00	0,00	(12.000.000,00)	0,00	
4.03 . 4.03.02 . 01 . 06 . 01 . 5 . 2 . 2	Belanja Barang dan Jasa	12.000.000,00	0,00	(12.000.000,00)	0,00	
4.03 . 4.03.02 . 01 . 26	<b>Program Penguatan Sistem Inovasi Daerah (SIDa)</b>	185.845.000,00	137.658.450,00	(48.186.550,00)	74,07	
4.03 . 4.03.02 . 01 . 26 . 01	Koordinasi SIDa di Kabupaten Dairi	185.845.000,00	137.658.450,00	(48.186.550,00)	74,07	
4.03 . 4.03.02 . 01 . 26 . 01 . 5 . 2 . 2	Belanja Barang dan Jasa	185.845.000,00	137.658.450,00	(48.186.550,00)	74,07	
4.03 . 4.03.02 . 01 . 27	<b>Program Diseminasi Informasi dan Teknologi</b>	34.127.000,00	34.127.000,00	0,00	100,00	

KODE REKENING	URAIAN	JUMLAH (Rp)		BERTAMBAH / (BERKURANG)		DASAR HUKUM
		ANGGARAN SETELAH PERUBAHAN	REALISASI	(Rp)	(%)	
1	2	3	4	5 = 4 - 3	6	7
4.03 . 4.03.02 . 01 . 27 . 01	Pembentukan dan Operasional Forum Komunikasi Riset Dairi FGD/Kegiatan Penyebarluasan Hasil Kelitbangan	34.127.000,00	34.127.000,00	0,00	100,00	
4.03 . 4.03.02 . 01 . 27 . 01 . 5 . 2 . 2	Belanja Barang dan Jasa	34.127.000,00	34.127.000,00	0,00	100,00	
	<b>SURPLUS / (DEFISIT)</b>	(2.507.111.200,00)	(2.072.848.942,00)	434.262.258,00	82,68	

Salinan sesuai dengan aslinya  
KEPALA BAGIAN HUKUM



RUDOL TAMBA, SH  
Pembina Tingkat I (IV/b)  
NIP. 197010221998031006

BUPATI DAIRI,

ttd.

EDDY KELENG ATE BERUTU



**PEMERINTAH KABUPATEN DAIRI**  
**RINCIAN LAPORAN REALISASI ANGGARAN MENURUT URUSAN PEMERINTAHAN DAERAH, ORGANISASI,**  
**PENDAPATAN, BELANJA DAN PEMBIAYAAN**  
 TAHUN ANGGARAN 2019

Urusan Pemerintahan : 4      Urusan Pemerintahan Fungsi Penunjang  
 Bidang Pemerintahan : 4.04      Keuangan  
 Unit Organisasi : 4.04.01      Badan Pengelola Keuangan Dan Aset Daerah  
 Sub Unit Organisasi : 4.04.01.01      Badan Pengelola Keuangan Dan Aset Daerah

KODE REKENING	URAIAN	JUMLAH (Rp)		BERTAMBAH / (BERKURANG)		DASAR HUKUM
		ANGGARAN SETELAH PERUBAHAN	REALISASI	(Rp)	(%)	
1	2	3	4	5 = 4 - 3	6	7
4.04.4.04.01.01.00.00.4	<b>PENDAPATAN</b>	20.092.122.000,00	16.331.337.497,18	(3.760.784.502,82)	81,28	
4.04.4.04.01.01.00.00.4.1	<b>PENDAPATAN ASLI DAERAH</b>	20.092.122.000,00	16.331.337.497,18	(3.760.784.502,82)	81,28	
4.04.4.04.01.01.00.00.4.1.3	Hasil Pengelolaan Kekayaan Daerah yang Dipisahkan	10.720.285.000,00	6.770.706.298,00	(3.949.578.702,00)	63,16	
4.04.4.04.01.01.00.00.4.1.4	Lain-lain Pendapatan Asli Daerah yang Sah	9.371.837.000,00	9.560.631.199,18	188.794.199,18	102,01	
4.04.4.04.01.01.00.00.5	<b>BELANJA</b>	9.144.315.350,00	8.241.265.055,00	(903.050.295,00)	90,12	
4.04.4.04.01.01.00.00.5.1	<b>BELANJA TIDAK LANGSUNG</b>	3.815.312.000,00	3.591.218.883,00	(224.093.117,00)	94,13	
4.04.4.04.01.01.00.00.5.1.1	Belanja Pegawai	3.815.312.000,00	3.591.218.883,00	(224.093.117,00)	94,13	
4.04.4.04.01.01.01.01.5.2	<b>BELANJA LANGSUNG</b>	5.329.003.350,00	4.650.046.172,00	(678.957.178,00)	87,26	
4.04.4.04.01.01.01	<b>Program Pelayanan Administrasi Perkantoran</b>	1.402.161.000,00	1.321.147.356,00	(81.013.644,00)	94,22	
4.04.4.04.01.01.01.01	<i>Penyediaan jasa surat menyurat</i>	8.300.000,00	6.509.000,00	(1.791.000,00)	78,42	
4.04.4.04.01.01.01.01.5.2.2	Belanja Barang dan Jasa	8.300.000,00	6.509.000,00	(1.791.000,00)	78,42	
4.04.4.04.01.01.01.02	<i>Penyediaan jasa komunikasi, sumber daya air dan listrik</i>	37.000.000,00	18.167.263,00	(18.832.737,00)	49,10	
4.04.4.04.01.01.01.02.5.2.2	Belanja Barang dan Jasa	37.000.000,00	18.167.263,00	(18.832.737,00)	49,10	
4.04.4.04.01.01.01.06	<i>Penyediaan jasa pemeliharaan dan perizinan kendaraan dinas/operasional</i>	6.000.000,00	4.031.860,00	(1.968.140,00)	67,20	
4.04.4.04.01.01.01.06.5.2.2	Belanja Barang dan Jasa	6.000.000,00	4.031.860,00	(1.968.140,00)	67,20	
4.04.4.04.01.01.01.10	<i>Penyediaan alat tulis kantor</i>	98.000.000,00	98.000.000,00	0,00	100,00	
4.04.4.04.01.01.01.10.5.2.2	Belanja Barang dan Jasa	98.000.000,00	98.000.000,00	0,00	100,00	
4.04.4.04.01.01.01.11	<i>Penyediaan barang cetakan dan penggandaan</i>	119.232.000,00	119.232.000,00	0,00	100,00	
4.04.4.04.01.01.01.11.5.2.2	Belanja Barang dan Jasa	119.232.000,00	119.232.000,00	0,00	100,00	
4.04.4.04.01.01.01.12	<i>Penyediaan komponen instalasi listrik/penerangan bangunan kantor</i>	13.000.000,00	13.000.000,00	0,00	100,00	

KODE REKENING	URAIAN	JUMLAH (Rp)		BERTAMBAH / (BERKURANG)		DASAR HUKUM
		ANGGARAN SETELAH PERUBAHAN	REALISASI	(Rp)	(%)	
1	2	3	4	5 = 4 - 3	6	7
4.04 . 4.04.01 . 01 . 01 . 12 . 5 . 2 . 2	Belanja Barang dan Jasa	13.000.000,00	13.000.000,00	0,00	100,00	
4.04 . 4.04.01 . 01 . 01 . 13	Penyediaan peralatan dan perlengkapan kantor	37.329.000,00	37.329.000,00	0,00	100,00	
4.04 . 4.04.01 . 01 . 01 . 13 . 5 . 2 . 2	Belanja Barang dan Jasa	37.329.000,00	37.329.000,00	0,00	100,00	
4.04 . 4.04.01 . 01 . 01 . 15	Penyediaan bahan bacaan dan peraturan perundang-undangan	6.000.000,00	5.922.000,00	(78.000,00)	98,70	
4.04 . 4.04.01 . 01 . 01 . 15 . 5 . 2 . 2	Belanja Barang dan Jasa	6.000.000,00	5.922.000,00	(78.000,00)	98,70	
4.04 . 4.04.01 . 01 . 01 . 17	Penyediaan makanan dan minuman	75.000.000,00	75.000.000,00	0,00	100,00	
4.04 . 4.04.01 . 01 . 01 . 17 . 5 . 2 . 2	Belanja Barang dan Jasa	75.000.000,00	75.000.000,00	0,00	100,00	
4.04 . 4.04.01 . 01 . 01 . 18	Rapat-rapat koordinasi dan konsultasi ke luar daerah	650.000.000,00	610.864.405,00	(39.135.595,00)	93,98	
4.04 . 4.04.01 . 01 . 01 . 18 . 5 . 2 . 2	Belanja Barang dan Jasa	650.000.000,00	610.864.405,00	(39.135.595,00)	93,98	
4.04 . 4.04.01 . 01 . 01 . 19	Penyediaan Jasa Pendukung Administrasi/Teknis Perkantoran	152.300.000,00	133.841.828,00	(18.458.172,00)	87,88	
4.04 . 4.04.01 . 01 . 01 . 19 . 5 . 2 . 1	Belanja Pegawai	146.200.000,00	129.200.000,00	(17.000.000,00)	88,37	
4.04 . 4.04.01 . 01 . 01 . 19 . 5 . 2 . 2	Belanja Barang dan Jasa	6.100.000,00	4.641.828,00	(1.458.172,00)	76,10	
4.04 . 4.04.01 . 01 . 01 . 20	Penyediaan Uang Lembur PNS	200.000.000,00	199.250.000,00	(750.000,00)	99,63	
4.04 . 4.04.01 . 01 . 01 . 20 . 5 . 2 . 2	Belanja Barang dan Jasa	200.000.000,00	199.250.000,00	(750.000,00)	99,63	
4.04 . 4.04.01 . 01 . 02	Program Peningkatan Sarana dan Prasarana Aparatur	519.312.000,00	289.995.350,00	(229.316.650,00)	55,84	
4.04 . 4.04.01 . 01 . 02 . 07	Pengadaan perlengkapan gedung kantor	197.162.000,00	37.576.000,00	(159.586.000,00)	19,06	
4.04 . 4.04.01 . 01 . 02 . 07 . 5 . 2 . 2	Belanja Barang dan Jasa	14.162.000,00	8.362.000,00	(5.800.000,00)	59,05	
4.04 . 4.04.01 . 01 . 02 . 07 . 5 . 2 . 3	Belanja Modal	183.000.000,00	29.214.000,00	(153.786.000,00)	15,96	
4.04 . 4.04.01 . 01 . 02 . 22	Pemeliharaan rutin/berkala gedung kantor	50.000.000,00	50.000.000,00	0,00	100,00	
4.04 . 4.04.01 . 01 . 02 . 22 . 5 . 2 . 2	Belanja Barang dan Jasa	50.000.000,00	50.000.000,00	0,00	100,00	
4.04 . 4.04.01 . 01 . 02 . 24	Pemeliharaan rutin/berkala kendaraan dinas/operasional	221.050.000,00	170.537.150,00	(50.512.850,00)	77,15	
4.04 . 4.04.01 . 01 . 02 . 24 . 5 . 2 . 2	Belanja Barang dan Jasa	221.050.000,00	170.537.150,00	(50.512.850,00)	77,15	
4.04 . 4.04.01 . 01 . 02 . 28	Pemeliharaan rutin/berkala peralatan gedung kantor	40.000.000,00	21.577.200,00	(18.422.800,00)	53,94	
4.04 . 4.04.01 . 01 . 02 . 28 . 5 . 2 . 2	Belanja Barang dan Jasa	40.000.000,00	21.577.200,00	(18.422.800,00)	53,94	
4.04 . 4.04.01 . 01 . 02 . 29	Pemeliharaan rutin/berkala mebeleur	11.100.000,00	10.305.000,00	(795.000,00)	92,84	
4.04 . 4.04.01 . 01 . 02 . 29 . 5 . 2 . 2	Belanja Barang dan Jasa	11.100.000,00	10.305.000,00	(795.000,00)	92,84	
4.04 . 4.04.01 . 01 . 05	Program Peningkatan Kapasitas Sumber Daya Aparatur	310.000.000,00	268.153.200,00	(41.846.800,00)	86,50	
4.04 . 4.04.01 . 01 . 05 . 01	Pendidikan dan pelatihan formal	150.000.000,00	146.673.200,00	(3.326.800,00)	97,78	
4.04 . 4.04.01 . 01 . 05 . 01 . 5 . 2 . 2	Belanja Barang dan Jasa	150.000.000,00	146.673.200,00	(3.326.800,00)	97,78	


KODE REKENING	URAIAN	JUMLAH (Rp)		BERTAMBAH / (BERKURANG)		DASAR HUKUM
		ANGGARAN SETELAH PERUBAHAN	REALISASI	(Rp)	(%)	
1	2	3	4	5 = 4 - 3	6	7
4.04 . 4.04.01 . 01 . 05 . 04	<i>Sosialisasi Tentang Pengelolaan keuangan dan Aset</i>	160.000.000,00	121.480.000,00	(38.520.000,00)	75,93	
4.04 . 4.04.01 . 01 . 05 . 04 . 5 . 2 . 2	<i>Belanja Barang dan Jasa</i>	160.000.000,00	121.480.000,00	(38.520.000,00)	75,93	
4.04 . 4.04.01 . 01 . 06	<b>Program peningkatan pengembangan sistem pelaporan capaian kinerja dan keuangan</b>	294.900.000,00	262.387.740,00	(32.512.260,00)	88,98	
4.04 . 4.04.01 . 01 . 06 . 01	<i>Penyusunan laporan capaian kinerja dan ikhtisar realisasi kinerja SKPD</i>	15.000.000,00	14.341.500,00	(658.500,00)	95,61	
4.04 . 4.04.01 . 01 . 06 . 01 . 5 . 2 . 2	<i>Belanja Barang dan Jasa</i>	15.000.000,00	14.341.500,00	(658.500,00)	95,61	
4.04 . 4.04.01 . 01 . 06 . 02	<i>Penyusunan pelaporan keuangan semesteran</i>	60.000.000,00	49.982.000,00	(10.018.000,00)	83,30	
4.04 . 4.04.01 . 01 . 06 . 02 . 5 . 2 . 2	<i>Belanja Barang dan Jasa</i>	60.000.000,00	49.982.000,00	(10.018.000,00)	83,30	
4.04 . 4.04.01 . 01 . 06 . 03	<i>Penyusunan pelaporan prognosis realisasi anggaran</i>	35.000.000,00	23.430.000,00	(11.570.000,00)	66,94	
4.04 . 4.04.01 . 01 . 06 . 03 . 5 . 2 . 2	<i>Belanja Barang dan Jasa</i>	35.000.000,00	23.430.000,00	(11.570.000,00)	66,94	
4.04 . 4.04.01 . 01 . 06 . 04	<i>penyusunan pelaporan keuangan akhir tahun</i>	184.900.000,00	174.634.240,00	(10.265.760,00)	94,45	
4.04 . 4.04.01 . 01 . 06 . 04 . 5 . 2 . 2	<i>Belanja Barang dan Jasa</i>	184.900.000,00	174.634.240,00	(10.265.760,00)	94,45	
4.03 . 4.04.01 . 01 . 21	<b>Program perencanaan pembangunan daerah</b>	326.316.000,00	312.475.100,00	(13.840.900,00)	95,76	
4.03 . 4.04.01 . 01 . 21 . 14	<i>Penyusunan Rancangan KUA dan PPAS P-APBD</i>	160.600.000,00	157.143.100,00	(3.456.900,00)	97,85	
4.03 . 4.04.01 . 01 . 21 . 14 . 5 . 2 . 1	<i>Belanja Pegawai</i>	68.400.000,00	68.400.000,00	0,00	100,00	
4.03 . 4.04.01 . 01 . 21 . 14 . 5 . 2 . 2	<i>Belanja Barang dan Jasa</i>	92.200.000,00	88.743.100,00	(3.456.900,00)	96,25	
4.03 . 4.04.01 . 01 . 21 . 15	<i>Penyusunan Rancangan KUA dan PPAS APBD</i>	165.716.000,00	155.332.000,00	(10.384.000,00)	93,73	
4.03 . 4.04.01 . 01 . 21 . 15 . 5 . 2 . 1	<i>Belanja Pegawai</i>	68.400.000,00	68.400.000,00	0,00	100,00	
4.03 . 4.04.01 . 01 . 21 . 15 . 5 . 2 . 2	<i>Belanja Barang dan Jasa</i>	97.316.000,00	86.932.000,00	(10.384.000,00)	89,33	
4.01 . 4.04.01 . 01 . 28	<b>Program Peningkatan dan Pengembangan Pengelolaan Keuangan Daerah</b>	2.197.234.350,00	1.930.626.426,00	(266.607.924,00)	87,87	
4.01 . 4.04.01 . 01 . 28 . 01	<i>Penyusunan Rancangan Peraturan Daerah tentang APBD</i>	286.243.000,00	252.337.300,00	(33.905.700,00)	88,15	
4.01 . 4.04.01 . 01 . 28 . 01 . 5 . 2 . 1	<i>Belanja Pegawai</i>	102.600.000,00	102.600.000,00	0,00	100,00	
4.01 . 4.04.01 . 01 . 28 . 01 . 5 . 2 . 2	<i>Belanja Barang dan Jasa</i>	183.643.000,00	149.737.300,00	(33.905.700,00)	81,54	
4.01 . 4.04.01 . 01 . 28 . 02	<i>Penyusunan Rancangan Peraturan KDH tentang Penjabaran APBD</i>	83.965.000,00	18.715.000,00	(65.250.000,00)	22,29	
4.01 . 4.04.01 . 01 . 28 . 02 . 5 . 2 . 2	<i>Belanja Barang dan Jasa</i>	83.965.000,00	18.715.000,00	(65.250.000,00)	22,29	
4.01 . 4.04.01 . 01 . 28 . 03	<i>Penyusunan rancangan peraturan daerah tentang perubahan APBD</i>	265.620.000,00	257.113.000,00	(8.507.000,00)	96,80	
4.01 . 4.04.01 . 01 . 28 . 03 . 5 . 2 . 1	<i>Belanja Pegawai</i>	102.600.000,00	102.600.000,00	0,00	100,00	
4.01 . 4.04.01 . 01 . 28 . 03 . 5 . 2 . 2	<i>Belanja Barang dan Jasa</i>	163.020.000,00	154.513.000,00	(8.507.000,00)	94,78	
4.01 . 4.04.01 . 01 . 28 . 04	<i>Penyusunan rancangan peraturan KDH tentang Penjabaran Perubahan APBD</i>	96.487.000,00	76.737.000,00	(19.750.000,00)	79,53	

KODE REKENING	URAIAN	JUMLAH (Rp)		BERTAMBAH / (BERKURANG)		DASAR HUKUM
		ANGGARAN SETELAH PERUBAHAN	REALISASI	(Rp)	(%)	
1	2	3	4	5 = 4 - 3	6	7
4.01 . 4.04.01 . 01 . 28 . 04 . 5 . 2 . 2	Belanja Barang dan Jasa	96.487.000,00	76.737.000,00	(19.750.000,00)	79,53	
4.01 . 4.04.01 . 01 . 28 . 05	Penyusunan rancangan peraturan daerah tentang pertanggungjawaban pelaksanaan APBD T.A 2018	167.200.000,00	163.599.000,00	(3.601.000,00)	97,85	
4.01 . 4.04.01 . 01 . 28 . 05 . 5 . 2 . 2	Belanja Barang dan Jasa	167.200.000,00	163.599.000,00	(3.601.000,00)	97,85	
4.01 . 4.04.01 . 01 . 28 . 06	Penyusunan rancangan peraturan KDH tentang penjabaran pertanggungjawaban pelaksanaan APBD T.A 2018	35.000.000,00	35.000.000,00	0,00	100,00	
4.01 . 4.04.01 . 01 . 28 . 06 . 5 . 2 . 2	Belanja Barang dan Jasa	35.000.000,00	35.000.000,00	0,00	100,00	
4.01 . 4.04.01 . 01 . 28 . 07	Peningkatan manajemen aset/barang daerah	89.413.500,00	80.317.500,00	(9.096.000,00)	89,83	
4.01 . 4.04.01 . 01 . 28 . 07 . 5 . 2 . 2	Belanja Barang dan Jasa	89.413.500,00	80.317.500,00	(9.096.000,00)	89,83	
4.01 . 4.04.01 . 01 . 28 . 08	Penaksiran Harga Jual/Lelang Aset	36.769.000,00	27.739.300,00	(9.029.700,00)	75,44	
4.01 . 4.04.01 . 01 . 28 . 08 . 5 . 2 . 2	Belanja Barang dan Jasa	36.769.000,00	27.739.300,00	(9.029.700,00)	75,44	
4.01 . 4.04.01 . 01 . 28 . 09	Penyelesaian Kerugian Daerah	132.222.850,00	95.154.200,00	(37.068.650,00)	71,97	
4.01 . 4.04.01 . 01 . 28 . 09 . 5 . 2 . 1	Belanja Pegawai	10.125.000,00	10.125.000,00	0,00	100,00	
4.01 . 4.04.01 . 01 . 28 . 09 . 5 . 2 . 2	Belanja Barang dan Jasa	122.097.850,00	85.029.200,00	(37.068.650,00)	69,64	
4.01 . 4.04.01 . 01 . 28 . 10	Penghapusan Barang Daerah	52.173.000,00	42.303.500,00	(9.869.500,00)	81,08	
4.01 . 4.04.01 . 01 . 28 . 10 . 5 . 2 . 2	Belanja Barang dan Jasa	52.173.000,00	42.303.500,00	(9.869.500,00)	81,08	
4.01 . 4.04.01 . 01 . 28 . 11	Perekaman dan Pengolahan, Updating Analisis Gaji	164.151.000,00	147.460.100,00	(16.690.900,00)	89,83	
4.01 . 4.04.01 . 01 . 28 . 11 . 5 . 2 . 2	Belanja Barang dan Jasa	164.151.000,00	147.460.100,00	(16.690.900,00)	89,83	
4.01 . 4.04.01 . 01 . 28 . 12	Pengembangan dan Pemeliharaan Layanan Cash Manajemen Sistem	81.250.000,00	74.361.300,00	(6.888.700,00)	91,52	
4.01 . 4.04.01 . 01 . 28 . 12 . 5 . 2 . 2	Belanja Barang dan Jasa	81.250.000,00	74.361.300,00	(6.888.700,00)	91,52	
4.01 . 4.04.01 . 01 . 28 . 13	Rekonsiliasi Barang Milik Daerah	108.044.000,00	102.186.689,00	(5.857.311,00)	94,58	
4.01 . 4.04.01 . 01 . 28 . 13 . 5 . 2 . 1	Belanja Pegawai	16.350.000,00	13.200.000,00	(3.150.000,00)	80,73	
4.01 . 4.04.01 . 01 . 28 . 13 . 5 . 2 . 2	Belanja Barang dan Jasa	91.694.000,00	88.986.689,00	(2.707.311,00)	97,05	
4.01 . 4.04.01 . 01 . 28 . 14	Pengembangan Sistem Informasi Keuangan Daerah	180.200.000,00	175.617.494,00	(4.582.506,00)	97,46	
4.01 . 4.04.01 . 01 . 28 . 14 . 5 . 2 . 1	Belanja Pegawai	106.200.000,00	106.200.000,00	0,00	100,00	
4.01 . 4.04.01 . 01 . 28 . 14 . 5 . 2 . 2	Belanja Barang dan Jasa	74.000.000,00	69.417.494,00	(4.582.506,00)	93,81	
4.01 . 4.04.01 . 01 . 28 . 15	Monitoring dan Penatausahaan Dana Transfer	148.160.000,00	143.676.327,00	(4.483.673,00)	96,97	
4.01 . 4.04.01 . 01 . 28 . 15 . 5 . 2 . 2	Belanja Barang dan Jasa	148.160.000,00	143.676.327,00	(4.483.673,00)	96,97	
4.01 . 4.04.01 . 01 . 28 . 16	Peningkatan Pelayanan dan Penatausahaan Perbendaharaan	104.875.000,00	99.359.100,00	(5.515.900,00)	94,74	
4.01 . 4.04.01 . 01 . 28 . 16 . 5 . 2 . 2	Belanja Barang dan Jasa	104.875.000,00	99.359.100,00	(5.515.900,00)	94,74	
4.01 . 4.04.01 . 01 . 28 . 17	Monitoring Aset Daerah	142.000.000,00	125.493.616,00	(16.506.384,00)	88,38	



KODE REKENING	URAIAN	JUMLAH (Rp)		BERTAMBAH / (BERKURANG)		DASAR HUKUM
		ANGGARAN SETELAH PERUBAHAN	REALISASI	(Rp)	(%)	
1	2	3	4	5 = 4 - 3	6	7
4.01 . 4.04.01 . 01 . 28 . 17 . 5 . 2 . 1	Belanja Pegawai	29.500.000,00	29.500.000,00	0,00	100,00	
4.01 . 4.04.01 . 01 . 28 . 17 . 5 . 2 . 2	Belanja Barang dan Jasa	112.500.000,00	95.993.616,00	(16.506.384,00)	85,33	
4.01 . 4.04.01 . 01 . 28 . 18	<i>Penataan Arsip Administrasi Perbendaharaan</i>	23.461.000,00	13.456.000,00	(10.005.000,00)	57,35	
4.01 . 4.04.01 . 01 . 28 . 18 . 5 . 2 . 2	Belanja Barang dan Jasa	23.461.000,00	13.456.000,00	(10.005.000,00)	57,35	
4.01 . 4.04.01 . 01 . 29	<b>Program Pembinaan dan Fasilitasi Pengelolaan Keuangan Kabupaten/ Kota</b>	279.080.000,00	265.261.000,00	(13.819.000,00)	95,05	
4.01 . 4.04.01 . 01 . 29 . 01	<i>Asistensi Penyusunan/ Penelitian DPA dan Anggaran Kas SKPD untuk APBD</i>	83.699.000,00	83.699.000,00	0,00	100,00	
4.01 . 4.04.01 . 01 . 29 . 01 . 5 . 2 . 1	Belanja Pegawai	31.210.000,00	31.210.000,00	0,00	100,00	
4.01 . 4.04.01 . 01 . 29 . 01 . 5 . 2 . 2	Belanja Barang dan Jasa	52.489.000,00	52.489.000,00	0,00	100,00	
4.01 . 4.04.01 . 01 . 29 . 02	<i>Asistensi Penyusunan/ Penelitian DPA dan Anggaran Kas SKPD untuk Perubahan APBD</i>	68.986.000,00	65.486.000,00	(3.500.000,00)	94,93	
4.01 . 4.04.01 . 01 . 29 . 02 . 5 . 2 . 1	Belanja Pegawai	34.200.000,00	34.200.000,00	0,00	100,00	
4.01 . 4.04.01 . 01 . 29 . 02 . 5 . 2 . 2	Belanja Barang dan Jasa	34.786.000,00	31.286.000,00	(3.500.000,00)	89,94	
4.01 . 4.04.01 . 01 . 29 . 03	<i>Pengelolaan Dana subsidi, Bantuan Hibah, Bantuan Keuangan dan Pembiayaan</i>	126.395.000,00	116.076.000,00	(10.319.000,00)	91,84	
4.01 . 4.04.01 . 01 . 29 . 03 . 5 . 2 . 1	Belanja Pegawai	73.200.000,00	73.200.000,00	0,00	100,00	
4.01 . 4.04.01 . 01 . 29 . 03 . 5 . 2 . 2	Belanja Barang dan Jasa	53.195.000,00	42.876.000,00	(10.319.000,00)	80,60	
	<b>SURPLUS / (DEFISIT)</b>	10.947.806.650,00	8.090.072.442,18	(2.857.734.207,82)	73,90	

Salinan sesuai dengan aslinya  
KEPALA BAGIAN HUKUM

  
RUDOL TAMBA, SH  
Pembina Tingkat I (IV/b)  
NIP. 197010221998031006

BUPATI DAIRI,

ttd.

EDDY KELENG ATE BERUTU



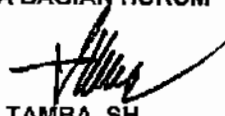
**PEMERINTAH KABUPATEN DAIRI**  
**RINCIAN LAPORAN REALISASI ANGGARAN MENURUT URUSAN PEMERINTAHAN DAERAH, ORGANISASI,**  
**PENDAPATAN, BELANJA DAN PEMBIAYAAN**  
 TAHUN ANGGARAN 2019

Urusan Pemerintahan : 4      Urusan Pemerintahan Fungsi Penunjang  
 Bidang Pemerintahan : 4.04      Keuangan  
 Unit Organisasi : 4.04.01      Badan Pengelola Keuangan Dan Aset Daerah  
 Sub Unit Organisasi : 4.04.01.02      PPKD

KODE REKENING	URAIAN	JUMLAH (Rp)		BERTAMBAH / (BERKURANG)		DASAR HUKUM
		ANGGARAN SETELAH PERUBAHAN	REALISASI	(Rp)	(%)	
1	2	3	4	5 = 4 - 3	6	7
4.04.4.04.01.02.00.00.4	<b>PENDAPATAN</b>	1.077.385.285.000,00	1.093.161.819.356,00	15.776.534.356,00	101,46	
4.04.4.04.01.02.00.00.4.2	<b>DANA PERIMBANGAN</b>	839.779.339.000,00	826.507.837.823,00	(13.271.501.177,00)	98,42	
4.04.4.04.01.02.00.00.4.2.1	Bagi Hasil Pajak/Bagi Hasil Bukan Pajak	19.026.179.000,00	14.382.314.978,00	(4.643.864.022,00)	75,59	Perpres Nomor 129 Tahun 2018 Perpres Nomor 129 Tahun 2018 Perpres Nomor 107 Tahun 2017 Perpres Nomor 129 Tahun 2018 Perpres Nomor 129 Tahun 2018
4.04.4.04.01.02.00.00.4.2.2	Dana Alokasi Umum	630.625.580.000,00	629.145.028.000,00	(1.480.552.000,00)	99,77	
4.04.4.04.01.02.00.00.4.2.3	Dana Alokasi Khusus	190.127.580.000,00	182.980.494.845,00	(7.147.085.155,00)	96,24	
4.04.4.04.01.02.00.00.4.3	<b>LAIN-LAIN PENDAPATAN DAERAH YANG SAH</b>	237.605.946.000,00	266.653.981.533,00	29.048.035.533,00	112,23	
4.04.4.04.01.02.00.00.4.3.1	Pendapatan Hibah	47.876.200.000,00	65.044.379.984,00	17.168.179.984,00	135,86	
4.04.4.04.01.02.00.00.4.3.3	Dana Bagi Hasil Pajak dari Provinsi dan Pemerintah Daerah Lainnya	41.233.241.000,00	53.113.096.549,00	11.879.855.549,00	128,81	Pergubsu Nomor 92 Tahun 2017 Perpres Nomor 129 Tahun 2018
4.04.4.04.01.02.00.00.4.3.6	Dana Alokasi Desa	127.172.564.000,00	127.172.564.000,00	0,00	100,00	
4.04.4.04.01.02.00.00.4.3.7	Dana Insentif Daerah	21.323.941.000,00	21.323.941.000,00	0,00	100,00	
4.04.4.04.01.02.00.00.5	<b>BELANJA</b>	217.043.375.000,00	207.295.278.688,00	(9.748.096.312,00)	95,51	
4.04.4.04.01.02.00.00.5.1	<b>BELANJA TIDAK LANGSUNG</b>	217.043.375.000,00	207.295.278.688,00	(9.748.096.312,00)	95,51	
4.04.4.04.01.02.00.00.5.1.4	Belanja Hibah	5.874.600.000,00	4.700.512.000,00	(1.174.088.000,00)	80,01	
4.04.4.04.01.02.00.00.5.1.5	Belanja Bantuan Sosial	6.553.125.000,00	6.173.125.000,00	(380.000.000,00)	94,20	
4.04.4.04.01.02.00.00.5.1.6	Belanja Bagi Hasil kepada Provinsi/Kabupaten/Kota dan Pemerintah Desa	1.020.000.000,00	1.015.401.000,00	(4.599.000,00)	99,55	

KODE REKENING	URAIAN	JUMLAH (Rp)		BERTAMBAH / (BERKURANG)		DASAR HUKUM
		ANGGARAN SETELAH PERUBAHAN	REALISASI	(Rp)	(%)	
1	2	3	4	5 = 4 - 3	6	7
4.04 . 4.04.01 . 02 . 00 . 00 . 5 . 1 . 7	Belanja Bantuan Keuangan kepada Provinsi/Kabupaten/Kota, Pemerintahan Desa dan Partai Politik	192.995.650.000,00	192.522.398.700,00	(473.251.300,00)	99,75	
4.04 . 4.04.01 . 02 . 00 . 00 . 5 . 1 . 8	Belanja Tidak Terduga	10.600.000.000,00	2.883.841.988,00	(7.716.158.012,00)	27,21	
	<b>SURPLUS / (DEFISIT)</b>	860.341.910.000,00	885.866.540.668,00	25.524.630.668,00	102,97	
4.04 . 4.04.01 . 02 . 00 . 00 . 6	<b>PEMBIAYAAN DAERAH</b>					
4.04 . 4.04.01 . 02 . 00 . 00 . 6 . 1	<b>PENERIMAAN PEMBIAYAAN DAERAH</b>	87.947.135.465,89	87.947.135.465,89	0,00	100,00	
4.04 . 4.04.01 . 02 . 00 . 00 . 6 . 1 . 1	Sisa Lebih Perhitungan Anggaran Tahun Anggaran Sebelumnya	87.947.135.465,89	87.947.135.465,89	0,00	100,00	
4.04 . 4.04.01 . 02 . 00 . 00 . 6 . 2	<b>PENGELUARAN PEMBIAYAAN DAERAH</b>	8.370.000.000,00	0,00	(8.370.000.000,00)	0,00	
4.04 . 4.04.01 . 02 . 00 . 00 . 6 . 2 . 2	Penyertaan Modal (Investasi) Pemerintah Daerah	8.370.000.000,00	0,00	(8.370.000.000,00)	0,00	
	<b>PEMBIAYAAN NETTO</b>	79.577.135.465,89	87.947.135.465,89	8.370.000.000,00	110,52	

Salinan sesuai dengan aslinya  
KEPALA BAGIAN HUKUM

  
RUDOL TAMBA, SH  
Pembina Tingkat I (IV/b)  
NIP. 197010221998031006

BUPATI DAIRI,

ttd.

EDDY KELENG ATE BERUTU



**PEMERINTAH KABUPATEN DAIRI**  
**RINCIAN LAPORAN REALISASI ANGGARAN MENURUT URUSAN PEMERINTAHAN DAERAH, ORGANISASI,**  
**PENDAPATAN, BELANJA DAN PEMBIAYAAN**  
 TAHUN ANGGARAN 2019

Urusan Pemerintahan : 4      Urusan Pemerintahan Fungsi Penunjang  
 Bidang Pemerintahan : 4.04      Keuangan  
 Unit Organisasi : 4.04.02      Badan Pengelola Pendapatan Daerah  
 Sub Unit Organisasi : 4.04.02.01      Badan Pengelola Pendapatan Daerah


KODE REKENING	URAIAN	JUMLAH (Rp)		BERTAMBAH / (BERKURANG)		DASAR HUKUM
		ANGGARAN SETELAH PERUBAHAN	REALISASI	(Rp)	(%)	
1	2	3	4	5 = 4 - 3	6	7
4.04.4.04.02.01.00.00.4	<b>PENDAPATAN</b>	15.027.000.000,00	13.944.579.350,00	(1.082.420.650,00)	92,80	Perda No. 6 Tahun 2011 tentang Pajak Daerah
4.04.4.04.02.01.00.00.4.1	<b>PENDAPATAN ASLI DAERAH</b>	15.027.000.000,00	13.944.579.350,00	(1.082.420.650,00)	92,80	
4.04.4.04.02.01.00.00.4.1.1	Pajak Daerah	15.027.000.000,00	13.810.919.111,00	(1.216.080.889,00)	91,91	
4.04.4.04.02.01.00.00.4.1.4	Lain-lain Pendapatan Asli Daerah yang Sah	0,00	133.660.239,00	133.660.239,00	0,00	
4.04.4.04.02.01.00.00.5	<b>BELANJA</b>	7.508.223.300,00	6.636.936.783,00	(871.286.517,00)	88,40	
4.04.4.04.02.01.00.00.5.1	<b>BELANJA TIDAK LANGSUNG</b>	3.652.285.000,00	3.146.492.063,00	(505.792.937,00)	86,15	
4.04.4.04.02.01.00.00.5.1.1	Belanja Pegawai	3.652.285.000,00	3.146.492.063,00	(505.792.937,00)	86,15	
4.04.4.04.02.01.01.01.5.2	<b>BELANJA LANGSUNG</b>	3.855.938.300,00	3.490.444.720,00	(365.493.580,00)	90,52	
4.04.4.04.02.01.01	<b>Program Pelayanan Administrasi Perkantoran</b>	1.245.893.100,00	1.174.768.311,00	(71.124.789,00)	94,29	
4.04.4.04.02.01.01.01	Penyediaan jasa surat menyurat	4.788.000,00	3.377.100,00	(1.410.900,00)	70,53	
4.04.4.04.02.01.01.01.5.2.2	Belanja Barang dan Jasa	4.788.000,00	3.377.100,00	(1.410.900,00)	70,53	
4.04.4.04.02.01.01.02	Penyediaan jasa komunikasi, sumber daya air dan listrik	48.000.000,00	43.136.613,00	(4.863.387,00)	89,87	
4.04.4.04.02.01.01.02.5.2.2	Belanja Barang dan Jasa	48.000.000,00	43.136.613,00	(4.863.387,00)	89,87	
4.04.4.04.02.01.01.06	Penyediaan jasa pemeliharaan dan perizinan kendaraan dinas/operasional	5.799.000,00	5.206.000,00	(593.000,00)	89,77	
4.04.4.04.02.01.01.06.5.2.2	Belanja Barang dan Jasa	5.799.000,00	5.206.000,00	(593.000,00)	89,77	
4.04.4.04.02.01.01.10	Penyediaan alat tulis kantor	77.468.000,00	77.468.000,00	0,00	100,00	
4.04.4.04.02.01.01.10.5.2.2	Belanja Barang dan Jasa	77.468.000,00	77.468.000,00	0,00	100,00	
4.04.4.04.02.01.01.11	Penyediaan barang cetakan dan penggandaan	113.578.000,00	69.022.000,00	(44.556.000,00)	60,77	
4.04.4.04.02.01.01.11.5.2.2	Belanja Barang dan Jasa	113.578.000,00	69.022.000,00	(44.556.000,00)	60,77	
4.04.4.04.02.01.01.12	Penyediaan komponen instalasi listrik/penerangan bangunan kantor	26.150.000,00	26.150.000,00	0,00	100,00	

KODE REKENING	URAIAN	JUMLAH (Rp)		BERTAMBAH / (BERKURANG)		DASAR HUKUM
		ANGGARAN SETELAH PERUBAHAN	REALISASI	(Rp)	(%)	
1	2	3	4	5 = 4 - 3	6	7
4.04 . 4.04.02 . 01 . 01 . 12 . 5 . 2 . 2	Belanja Barang dan Jasa	26.150.000,00	26.150.000,00	0,00	100,00	
4.04 . 4.04.02 . 01 . 01 . 13	<i>Penyediaan peralatan dan perlengkapan kantor</i>	25.113.000,00	24.136.500,00	(976.500,00)	96,11	
4.04 . 4.04.02 . 01 . 01 . 13 . 5 . 2 . 2	Belanja Barang dan Jasa	25.113.000,00	24.136.500,00	(976.500,00)	96,11	
4.04 . 4.04.02 . 01 . 01 . 15	<i>Penyediaan bahan bacaan dan peraturan perundang-undangan</i>	6.420.000,00	6.380.000,00	(40.000,00)	99,38	
4.04 . 4.04.02 . 01 . 01 . 15 . 5 . 2 . 2	Belanja Barang dan Jasa	6.420.000,00	6.380.000,00	(40.000,00)	99,38	
4.04 . 4.04.02 . 01 . 01 . 17	<i>Penyediaan makanan dan minuman</i>	65.400.000,00	49.098.000,00	(16.302.000,00)	75,07	
4.04 . 4.04.02 . 01 . 01 . 17 . 5 . 2 . 2	Belanja Barang dan Jasa	65.400.000,00	49.098.000,00	(16.302.000,00)	75,07	
4.04 . 4.04.02 . 01 . 01 . 18	<i>Rapat-rapat koordinasi dan konsultasi ke luar daerah</i>	379.235.000,00	379.097.700,00	(137.300,00)	99,96	
4.04 . 4.04.02 . 01 . 01 . 18 . 5 . 2 . 2	Belanja Barang dan Jasa	379.235.000,00	379.097.700,00	(137.300,00)	99,96	
4.04 . 4.04.02 . 01 . 01 . 19	<i>Penyediaan Jasa Pendukung Administrasi/Teknis Perkantoran</i>	443.942.100,00	442.181.398,00	(1.760.702,00)	99,60	
4.04 . 4.04.02 . 01 . 01 . 19 . 5 . 2 . 1	Belanja Pegawai	428.400.000,00	426.700.000,00	(1.700.000,00)	99,60	
4.04 . 4.04.02 . 01 . 01 . 19 . 5 . 2 . 2	Belanja Barang dan Jasa	15.542.100,00	15.481.398,00	(60.702,00)	99,61	
4.04 . 4.04.02 . 01 . 01 . 20	<i>Penyediaan Uang Lembur PNS</i>	50.000.000,00	49.515.000,00	(485.000,00)	99,03	
4.04 . 4.04.02 . 01 . 01 . 20 . 5 . 2 . 1	Belanja Pegawai	50.000.000,00	49.515.000,00	(485.000,00)	99,03	
4.04 . 4.04.02 . 01 . 02	<b>Program Peningkatan Sarana dan Prasarana Aparatur</b>	324.773.200,00	288.653.450,00	(36.119.750,00)	88,88	
4.04 . 4.04.02 . 01 . 02 . 07	<i>Pengadaan perlengkapan gedung kantor</i>	34.491.200,00	33.991.200,00	(500.000,00)	98,55	
4.04 . 4.04.02 . 01 . 02 . 07 . 5 . 2 . 3	Belanja Modal	34.491.200,00	33.991.200,00	(500.000,00)	98,55	
4.04 . 4.04.02 . 01 . 02 . 09	<i>Pengadaan peralatan gedung kantor</i>	15.678.000,00	15.678.000,00	0,00	100,00	
4.04 . 4.04.02 . 01 . 02 . 09 . 5 . 2 . 3	Belanja Modal	15.678.000,00	15.678.000,00	0,00	100,00	
4.04 . 4.04.02 . 01 . 02 . 22	<i>Pemeliharaan rutin/berkala gedung kantor</i>	61.409.000,00	61.409.000,00	0,00	100,00	
4.04 . 4.04.02 . 01 . 02 . 22 . 5 . 2 . 2	Belanja Barang dan Jasa	61.409.000,00	61.409.000,00	0,00	100,00	
4.04 . 4.04.02 . 01 . 02 . 24	<i>Pemeliharaan rutin/berkala kendaraan dinas/operasional</i>	121.170.000,00	121.143.100,00	(26.900,00)	99,98	
4.04 . 4.04.02 . 01 . 02 . 24 . 5 . 2 . 2	Belanja Barang dan Jasa	121.170.000,00	121.143.100,00	(26.900,00)	99,98	
4.04 . 4.04.02 . 01 . 02 . 28	<i>Pemeliharaan rutin/berkala peralatan gedung kantor</i>	67.025.000,00	31.432.150,00	(35.592.850,00)	46,90	
4.04 . 4.04.02 . 01 . 02 . 28 . 5 . 2 . 2	Belanja Barang dan Jasa	67.025.000,00	31.432.150,00	(35.592.850,00)	46,90	
4.04 . 4.04.02 . 01 . 02 . 45	<i>Pengadaan Peralatan Studio dan Komunikasi</i>	25.000.000,00	25.000.000,00	0,00	100,00	
4.04 . 4.04.02 . 01 . 02 . 45 . 5 . 2 . 3	Belanja Modal	25.000.000,00	25.000.000,00	0,00	100,00	
4.04 . 4.04.02 . 01 . 05	<b>Program Peningkatan Kapasitas Sumber Daya Aparatur</b>	150.000.000,00	140.734.383,00	(9.265.617,00)	93,82	

KODE REKENING	URAIAN	JUMLAH (Rp)		BERTAMBAH / (BERKURANG)		DASAR HUKUM
		ANGGARAN SETELAH PERUBAHAN	REALISASI	(Rp)	(%)	
1	2	3	4	5 = 4 - 3	6	7
4.04 . 4.04.02 . 01 . 05 . 01	<i>Pendidikan dan pelatihan formal</i>	150.000.000,00	140.734.383,00	(9.265.617,00)	93,82	
4.04 . 4.04.02 . 01 . 05 . 01 . 5 . 2 . 2	Belanja Barang dan Jasa	150.000.000,00	140.734.383,00	(9.265.617,00)	93,82	
4.04 . 4.04.02 . 01 . 06	<b>Program peningkatan pengembangan sistem pelaporan capaian kinerja dan keuangan</b>	12.000.000,00	11.999.850,00	(150,00)	100,00	
4.04 . 4.04.02 . 01 . 06 . 01	<i>Penyusunan laporan capaian kinerja dan ikhtisar realisasi kinerja SKPD</i>	12.000.000,00	11.999.850,00	(150,00)	100,00	
4.04 . 4.04.02 . 01 . 06 . 01 . 5 . 2 . 2	Belanja Barang dan Jasa	12.000.000,00	11.999.850,00	(150,00)	100,00	
4.01 . 4.04.02 . 01 . 28	<b>Program Peningkatan dan Pengembangan Pengelolaan Keuangan Daerah</b>	2.123.272.000,00	1.874.288.726,00	(248.983.274,00)	88,27	
4.01 . 4.04.02 . 01 . 28 . 19	<i>Pencetakan, Pendistribusian dan Pengendalian SPPT, PBB P2</i>	374.832.000,00	359.146.000,00	(15.686.000,00)	95,82	
4.01 . 4.04.02 . 01 . 28 . 19 . 5 . 2 . 1	Belanja Pegawai	108.000.000,00	107.254.000,00	(746.000,00)	99,31	
4.01 . 4.04.02 . 01 . 28 . 19 . 5 . 2 . 2	Belanja Barang dan Jasa	266.832.000,00	251.892.000,00	(14.940.000,00)	94,40	
4.01 . 4.04.02 . 01 . 28 . 20	<i>Pendataan dan Pemuktahiran Data Subjek dan Objek PBB P2</i>	332.352.000,00	316.155.479,00	(16.196.521,00)	95,13	
4.01 . 4.04.02 . 01 . 28 . 20 . 5 . 2 . 1	Belanja Pegawai	40.000.000,00	32.940.000,00	(7.060.000,00)	82,35	
4.01 . 4.04.02 . 01 . 28 . 20 . 5 . 2 . 2	Belanja Barang dan Jasa	292.352.000,00	283.215.479,00	(9.136.521,00)	96,87	
4.01 . 4.04.02 . 01 . 28 . 21	<i>Monitoring, Evaluasi dan Analisa Pendapatan Daerah</i>	150.401.000,00	137.729.286,00	(12.671.714,00)	91,57	
4.01 . 4.04.02 . 01 . 28 . 21 . 5 . 2 . 2	Belanja Barang dan Jasa	150.401.000,00	137.729.286,00	(12.671.714,00)	91,57	
4.01 . 4.04.02 . 01 . 28 . 22	<i>Pemeliharaan Aplikasi SIP PBB P2</i>	60.000.000,00	59.950.000,00	(50.000,00)	99,92	
4.01 . 4.04.02 . 01 . 28 . 22 . 5 . 2 . 2	Belanja Barang dan Jasa	60.000.000,00	59.950.000,00	(50.000,00)	99,92	
4.01 . 4.04.02 . 01 . 28 . 23	<i>Pemuktahiran Data Pajak Daerah</i>	174.136.000,00	157.126.000,00	(17.010.000,00)	90,23	
4.01 . 4.04.02 . 01 . 28 . 23 . 5 . 2 . 2	Belanja Barang dan Jasa	174.136.000,00	157.126.000,00	(17.010.000,00)	90,23	
4.01 . 4.04.02 . 01 . 28 . 24	<i>Pencetakan, pelayanan dan Pengadministrasian Benda Berharga</i>	180.171.000,00	180.171.000,00	0,00	100,00	
4.01 . 4.04.02 . 01 . 28 . 24 . 5 . 2 . 2	Belanja Barang dan Jasa	180.171.000,00	180.171.000,00	0,00	100,00	
4.01 . 4.04.02 . 01 . 28 . 25	<i>Pendataan, pendaftaran, Perhitungan, Penetapan dan Penagihan Pajak Daerah</i>	173.680.000,00	159.395.000,00	(14.285.000,00)	91,78	
4.01 . 4.04.02 . 01 . 28 . 25 . 5 . 2 . 2	Belanja Barang dan Jasa	173.680.000,00	159.395.000,00	(14.285.000,00)	91,78	
4.01 . 4.04.02 . 01 . 28 . 26	<i>Penyusunan Produk Hukum di Bidang Pajak Daerah</i>	60.000.000,00	35.965.000,00	(24.035.000,00)	59,94	
4.01 . 4.04.02 . 01 . 28 . 26 . 5 . 2 . 2	Belanja Barang dan Jasa	60.000.000,00	35.965.000,00	(24.035.000,00)	59,94	
4.01 . 4.04.02 . 01 . 28 . 27	<i>Penyelesaian Permasalahan Keberatan Pengurangan dan Banding Pajak Daerah</i>	0,00	0,00	0,00	0,00	
4.01 . 4.04.02 . 01 . 28 . 27 . 5 . 2 . 2	Belanja Barang dan Jasa	0,00	0,00	0,00	0,00	
4.01 . 4.04.02 . 01 . 28 . 28	<i>Pemeriksaan, Pengendalian dan Operasi Penertiban Pajak Daerah</i>	71.616.000,00	50.186.000,00	(21.430.000,00)	70,08	

KODE REKENING	URAIAN	JUMLAH (Rp)		BERTAMBAH / (BERKURANG)		DASAR HUKUM
		ANGGARAN SETELAH PERUBAHAN	REALISASI	(Rp)	(%)	
1	2	3	4	5 = 4 - 3	6	7
4.01 . 4.04.02 . 01 . 28 . 28 . 5 . 2 . 2	Belanja Barang dan Jasa	71.616.000,00	50.186.000,00	(21.430.000,00)	70,08	
4.01 . 4.04.02 . 01 . 28 . 29	<i>Rekonsiliasi PAD dan Retribusi Daerah</i>	126.824.000,00	98.359.561,00	(28.464.439,00)	77,56	
4.01 . 4.04.02 . 01 . 28 . 29 . 5 . 2 . 2	Belanja Barang dan Jasa	126.824.000,00	98.359.561,00	(28.464.439,00)	77,56	
4.01 . 4.04.02 . 01 . 28 . 30	<i>Bulan Panutan PBB P2 (Pembinaan Penyuluhan dan Penagihan)</i>	67.017.000,00	51.707.000,00	(15.310.000,00)	77,16	
4.01 . 4.04.02 . 01 . 28 . 30 . 5 . 2 . 2	Belanja Barang dan Jasa	67.017.000,00	51.707.000,00	(15.310.000,00)	77,16	
4.01 . 4.04.02 . 01 . 28 . 31	<i>Pendataan dan Penilaian PBB Bangunan Berkarakteristik Khusus</i>	27.890.000,00	17.417.000,00	(10.473.000,00)	62,45	
4.01 . 4.04.02 . 01 . 28 . 31 . 5 . 2 . 2	Belanja Barang dan Jasa	27.890.000,00	17.417.000,00	(10.473.000,00)	62,45	
4.01 . 4.04.02 . 01 . 28 . 32	<i>Pelayanan Verifikasi dan Validasi PBB P2</i>	123.349.000,00	100.811.000,00	(22.538.000,00)	81,73	
4.01 . 4.04.02 . 01 . 28 . 32 . 5 . 2 . 2	Belanja Barang dan Jasa	123.349.000,00	100.811.000,00	(22.538.000,00)	81,73	
4.01 . 4.04.02 . 01 . 28 . 33	<i>Pemeliharaan Aplikasi SIP BPHTB</i>	60.000.000,00	59.950.000,00	(50.000,00)	99,92	
4.01 . 4.04.02 . 01 . 28 . 33 . 5 . 2 . 2	Belanja Barang dan Jasa	60.000.000,00	59.950.000,00	(50.000,00)	99,92	
4.01 . 4.04.02 . 01 . 28 . 34	<i>Pelayanan, Verifikasi dan Validasi BPHTB</i>	141.004.000,00	90.220.400,00	(50.783.600,00)	63,98	
4.01 . 4.04.02 . 01 . 28 . 34 . 5 . 2 . 2	Belanja Barang dan Jasa	141.004.000,00	90.220.400,00	(50.783.600,00)	63,98	
	<b>SURPLUS / (DEFISIT)</b>	<b>7.518.776.700,00</b>	<b>7.307.642.567,00</b>	<b>(211.134.133,00)</b>	<b>97,19</b>	

Salinan sesuai dengan aslinya  
KEPALA BAGIAN HUKUM

  
RUDOL TAMBA, SH  
Pembina Tingkat I (IV/b)  
NIP. 197010221998031006

BUPATI DAIRI,

ttd.

EDDY KELENG ATE BERUTU



**PEMERINTAH KABUPATEN DAIRI**  
**RINCIAN LAPORAN REALISASI ANGGARAN MENURUT URUSAN PEMERINTAHAN DAERAH, ORGANISASI,**  
**PENDAPATAN, BELANJA DAN PEMBIAYAAN**  
 TAHUN ANGGARAN 2019

Urusan Pemerintahan : 4      Urusan Pemerintahan Fungsi Penunjang  
 Bidang Pemerintahan : 4.05      Kepegawaian  
 Unit Organisasi : 4.05.01      Badan Kepegawaian Dan Pengembangan Sumber Daya Manusia  
 Sub Unit Organisasi : 4.05.01.01      Badan Kepegawaian Dan Pengembangan Sumber Daya Manusia

KODE REKENING	URAIAN	JUMLAH (Rp)		BERTAMBAH / (BERKURANG)		DASAR HUKUM
		ANGGARAN SETELAH PERUBAHAN	REALISASI	(Rp)	(%)	
1	2	3	4	5 = 4 - 3	6	7
4.05.4.05.01.01.00.00.5	<b>BELANJA</b>	14.621.994.300,00	9.121.727.855,00	(5.500.266.445,00)	62,38	
4.05.4.05.01.01.00.00.5.1	<b>BELANJA TIDAK LANGSUNG</b>	9.819.937.000,00	7.115.601.805,00	(2.704.335.195,00)	72,46	
4.05.4.05.01.01.00.00.5.1.1	Belanja Pegawai	9.819.937.000,00	7.115.601.805,00	(2.704.335.195,00)	72,46	
4.05.4.05.01.01.01.02.5.2	<b>BELANJA LANGSUNG</b>	4.802.057.300,00	2.006.126.050,00	(2.795.931.250,00)	41,78	
4.05.4.05.01.01.01	<b>Program Pelayanan Administrasi Perkantoran</b>	546.823.300,00	454.145.500,00	(92.677.800,00)	83,05	
4.05.4.05.01.01.01.02	<i>Penyediaan jasa komunikasi, sumber daya air dan listrik</i>	41.619.000,00	13.632.000,00	(27.987.000,00)	32,75	
4.05.4.05.01.01.01.02.5.2.2	Belanja Barang dan Jasa	41.619.000,00	13.632.000,00	(27.987.000,00)	32,75	
4.05.4.05.01.01.01.10	<i>Penyediaan alat tulis kantor</i>	56.171.000,00	54.176.700,00	(1.994.300,00)	96,45	
4.05.4.05.01.01.01.10.5.2.2	Belanja Barang dan Jasa	56.171.000,00	54.176.700,00	(1.994.300,00)	96,45	
4.05.4.05.01.01.01.11	<i>Penyediaan barang cetakan dan penggandaan</i>	24.281.000,00	24.281.000,00	0,00	100,00	
4.05.4.05.01.01.01.11.5.2.2	Belanja Barang dan Jasa	24.281.000,00	24.281.000,00	0,00	100,00	
4.05.4.05.01.01.01.13	<i>Penyediaan peralatan dan perlengkapan kantor</i>	19.332.000,00	19.145.500,00	(186.500,00)	99,04	
4.05.4.05.01.01.01.13.5.2.2	Belanja Barang dan Jasa	19.332.000,00	19.145.500,00	(186.500,00)	99,04	
4.05.4.05.01.01.01.15	<i>Penyediaan bahan bacaan dan peraturan perundang-undangan</i>	20.000.000,00	17.245.000,00	(2.755.000,00)	86,23	
4.05.4.05.01.01.01.15.5.2.2	Belanja Barang dan Jasa	20.000.000,00	17.245.000,00	(2.755.000,00)	86,23	
4.05.4.05.01.01.01.17	<i>Penyediaan makanan dan minuman</i>	22.000.000,00	19.294.000,00	(2.706.000,00)	87,70	
4.05.4.05.01.01.01.17.5.2.2	Belanja Barang dan Jasa	22.000.000,00	19.294.000,00	(2.706.000,00)	87,70	
4.05.4.05.01.01.01.18	<i>Rapat-rapat koordinasi dan konsultasi ke luar daerah</i>	300.000.000,00	242.951.000,00	(57.049.000,00)	80,98	
4.05.4.05.01.01.01.18.5.2.2	Belanja Barang dan Jasa	300.000.000,00	242.951.000,00	(57.049.000,00)	80,98	
4.05.4.05.01.01.01.19	<i>Penyediaan Jasa Pendukung Administrasi/Teknis Perkantoran</i>	63.420.300,00	63.420.300,00	0,00	100,00	



KODE REKENING	URAIAN	JUMLAH (Rp)		BERTAMBAH / (BERKURANG)		DASAR HUKUM
		ANGGARAN SETELAH PERUBAHAN	REALISASI	(Rp)	(%)	
1	2	3	4	5 = 4 - 3	6	7
4.05 . 4.05.01 . 01 . 01 . 19 . 5 . 2 . 1	Belanja Pegawai	61.200.000,00	61.200.000,00	0,00	100,00	
4.05 . 4.05.01 . 01 . 01 . 19 . 5 . 2 . 2	Belanja Barang dan Jasa	2.220.300,00	2.220.300,00	0,00	100,00	
4.05 . 4.05.01 . 01 . 02	<b>Program Peningkatan Sarana dan Prasarana Aparatur</b>	115.629.000,00	99.124.150,00	(16.504.850,00)	85,73	
4.05 . 4.05.01 . 01 . 02 . 22	<i>Pemeliharaan rutin/berkala gedung kantor</i>	49.895.000,00	46.944.000,00	(2.951.000,00)	94,09	
4.05 . 4.05.01 . 01 . 02 . 22 . 5 . 2 . 2	Belanja Barang dan Jasa	49.895.000,00	46.944.000,00	(2.951.000,00)	94,09	
4.05 . 4.05.01 . 01 . 02 . 24	<i>Pemeliharaan rutin/berkala kendaraan dinas/operasional</i>	55.334.000,00	43.330.150,00	(12.003.850,00)	78,31	
4.05 . 4.05.01 . 01 . 02 . 24 . 5 . 2 . 2	Belanja Barang dan Jasa	55.334.000,00	43.330.150,00	(12.003.850,00)	78,31	
4.05 . 4.05.01 . 01 . 02 . 28	<i>Pemeliharaan rutin/berkala peralatan gedung kantor</i>	10.400.000,00	8.850.000,00	(1.550.000,00)	85,10	
4.05 . 4.05.01 . 01 . 02 . 28 . 5 . 2 . 2	Belanja Barang dan Jasa	10.400.000,00	8.850.000,00	(1.550.000,00)	85,10	
4.05 . 4.05.01 . 01 . 04	<b>Program fasilitasi pindah/purna tugas PNS</b>	106.171.000,00	47.729.400,00	(58.441.600,00)	44,96	
4.05 . 4.05.01 . 01 . 04 . 04	<i>Fasilitasi Administrasi PNS Purna Tugas / Pensiun</i>	106.171.000,00	47.729.400,00	(58.441.600,00)	44,96	
4.05 . 4.05.01 . 01 . 04 . 04 . 5 . 2 . 2	Belanja Barang dan Jasa	106.171.000,00	47.729.400,00	(58.441.600,00)	44,96	
4.05 . 4.05.01 . 01 . 05	<b>Program Peningkatan Kapasitas Sumber Daya Aparatur</b>	2.530.354.000,00	633.539.000,00	(1.896.815.000,00)	25,04	
4.05 . 4.05.01 . 01 . 05 . 01	<i>Pendidikan dan pelatihan formal</i>	0,00	0,00	0,00	0,00	
4.05 . 4.05.01 . 01 . 05 . 01 . 5 . 2 . 2	Belanja Barang dan Jasa	0,00	0,00	0,00	0,00	
4.05 . 4.05.01 . 01 . 05 . 04	<i>Pendidikan dan Pelatihan Prajabatan Bagi Calon PNS Daerah</i>	2.410.664.000,00	532.829.000,00	(1.877.835.000,00)	22,10	
4.05 . 4.05.01 . 01 . 05 . 04 . 5 . 2 . 2	Belanja Barang dan Jasa	2.410.664.000,00	532.829.000,00	(1.877.835.000,00)	22,10	
4.05 . 4.05.01 . 01 . 05 . 05	<i>Pendidikan dan Pelatihan Teknis Tugas dan Fungsi bagi PNS Daerah</i>	0,00	0,00	0,00	0,00	
4.05 . 4.05.01 . 01 . 05 . 05 . 5 . 2 . 2	Belanja Barang dan Jasa	0,00	0,00	0,00	0,00	
4.05 . 4.05.01 . 01 . 05 . 06	<i>Pendidikan dan Pelatihan Fungsional bagi PNS Daerah</i>	0,00	0,00	0,00	0,00	
4.05 . 4.05.01 . 01 . 05 . 06 . 5 . 2 . 2	Belanja Barang dan Jasa	0,00	0,00	0,00	0,00	
4.05 . 4.05.01 . 01 . 05 . 07	<i>Pendidikan dan Pelatihan Fungsional Penilaian Kinerja bagi PNS Daerah</i>	119.690.000,00	100.710.000,00	(18.980.000,00)	84,14	
4.05 . 4.05.01 . 01 . 05 . 07 . 5 . 2 . 2	Belanja Barang dan Jasa	119.690.000,00	100.710.000,00	(18.980.000,00)	84,14	
4.05 . 4.05.01 . 01 . 06	<b>Program peningkatan pengembangan sistem pelaporan capaian kinerja dan keuangan</b>	21.000.000,00	13.475.000,00	(7.525.000,00)	64,17	
4.05 . 4.05.01 . 01 . 06 . 01	<i>Penyusunan laporan capaian kinerja dan ikhtisar realisasi kinerja SKPD</i>	12.000.000,00	7.122.000,00	(4.878.000,00)	59,35	
4.05 . 4.05.01 . 01 . 06 . 01 . 5 . 2 . 1	Belanja Pegawai	9.990.000,00	5.112.000,00	(4.878.000,00)	51,17	
4.05 . 4.05.01 . 01 . 06 . 01 . 5 . 2 . 2	Belanja Barang dan Jasa	2.010.000,00	2.010.000,00	0,00	100,00	
4.05 . 4.05.01 . 01 . 06 . 05	<i>Penyusunan Renstra OPD</i>	9.000.000,00	6.353.000,00	(2.647.000,00)	70,59	

KODE REKENING	URAIAN	JUMLAH (Rp)		BERTAMBAH / (BERKURANG)		DASAR HUKUM
		ANGGARAN SETELAH PERUBAHAN	REALISASI	(Rp)	(%)	
1	2	3	4	5 = 4 - 3	6	7
4.05 . 4.05.01 . 01 . 06 . 05 . 5 . 2 . 1	Belanja Pegawai	4.800.000,00	3.906.000,00	(894.000,00)	81,38	
4.05 . 4.05.01 . 01 . 06 . 05 . 5 . 2 . 2	Belanja Barang dan Jasa	4.200.000,00	2.447.000,00	(1.753.000,00)	58,26	
4.05 . 4.05.01 . 01 . 07	<b>Program Pembinaan dan Pengembangan Aparatur</b>	1.228.593.000,00	758.113.000,00	(470.480.000,00)	61,71	
4.05 . 4.05.01 . 01 . 07 . 01	<i>Seleksi Penerimaan Calon PNS</i>	273.945.000,00	80.427.200,00	(193.517.800,00)	29,36	
4.05 . 4.05.01 . 01 . 07 . 01 . 5 . 2 . 1	Belanja Pegawai	69.700.000,00	0,00	(69.700.000,00)	0,00	
4.05 . 4.05.01 . 01 . 07 . 01 . 5 . 2 . 2	Belanja Barang dan Jasa	204.245.000,00	80.427.200,00	(123.817.800,00)	39,38	
4.05 . 4.05.01 . 01 . 07 . 02	<i>Proses Penanganan Kasus - kasus Pelanggaran Disiplin PNS</i>	74.549.000,00	45.824.600,00	(28.724.400,00)	61,47	
4.05 . 4.05.01 . 01 . 07 . 02 . 5 . 2 . 2	Belanja Barang dan Jasa	74.549.000,00	45.824.600,00	(28.724.400,00)	61,47	
4.05 . 4.05.01 . 01 . 07 . 03	<i>Monitoring, Evaluasi dan Pelaporan</i>	93.231.000,00	76.354.000,00	(16.877.000,00)	81,90	
4.05 . 4.05.01 . 01 . 07 . 03 . 5 . 2 . 2	Belanja Barang dan Jasa	93.231.000,00	76.354.000,00	(16.877.000,00)	81,90	
4.05 . 4.05.01 . 01 . 07 . 04	<i>Seleksi Ujian Dinas Tk I dan Tk II</i>	0,00	0,00	0,00	0,00	
4.05 . 4.05.01 . 01 . 07 . 04 . 5 . 2 . 2	Belanja Barang dan Jasa	0,00	0,00	0,00	0,00	
4.05 . 4.05.01 . 01 . 07 . 05	<i>Seleksi Ujian Kenaikan Pangkat Penyesuaian Ijasah</i>	87.309.000,00	0,00	(87.309.000,00)	0,00	
4.05 . 4.05.01 . 01 . 07 . 05 . 5 . 2 . 2	Belanja Barang dan Jasa	87.309.000,00	0,00	(87.309.000,00)	0,00	
4.05 . 4.05.01 . 01 . 07 . 06	<i>Pelaksana Rapat Tim Baperjaket/Tim Penilai Kinerja</i>	35.529.000,00	16.734.000,00	(18.795.000,00)	47,10	
4.05 . 4.05.01 . 01 . 07 . 06 . 5 . 2 . 2	Belanja Barang dan Jasa	35.529.000,00	16.734.000,00	(18.795.000,00)	47,10	
4.05 . 4.05.01 . 01 . 07 . 07	<i>Penyelenggaraan Pengambilan Sumpah, Pelantikan dan Serah Terima Jabatan</i>	29.993.000,00	6.483.000,00	(23.510.000,00)	21,62	
4.05 . 4.05.01 . 01 . 07 . 07 . 5 . 2 . 1	Belanja Pegawai	6.000.000,00	2.000.000,00	(4.000.000,00)	33,33	
4.05 . 4.05.01 . 01 . 07 . 07 . 5 . 2 . 2	Belanja Barang dan Jasa	23.993.000,00	4.483.000,00	(19.510.000,00)	18,68	
4.05 . 4.05.01 . 01 . 07 . 08	<i>Fasilitasi Pemrosesan Administrasi Jabatan Fungsional</i>	23.298.000,00	9.539.000,00	(13.759.000,00)	40,94	
4.05 . 4.05.01 . 01 . 07 . 08 . 5 . 2 . 2	Belanja Barang dan Jasa	23.298.000,00	9.539.000,00	(13.759.000,00)	40,94	
4.05 . 4.05.01 . 01 . 07 . 09	<i>Seleksi Terbuka Pengisian Jabatan Pimpinan Tinggi Pertama</i>	519.724.000,00	444.251.200,00	(75.472.800,00)	85,48	
4.05 . 4.05.01 . 01 . 07 . 09 . 5 . 2 . 1	Belanja Pegawai	25.200.000,00	18.900.000,00	(6.300.000,00)	75,00	
4.05 . 4.05.01 . 01 . 07 . 09 . 5 . 2 . 2	Belanja Barang dan Jasa	494.524.000,00	425.351.200,00	(69.172.800,00)	86,01	
4.05 . 4.05.01 . 01 . 07 . 10	<i>Penataan Sistem Administrasi Kenaikan Pangkat PNS</i>	91.015.000,00	78.500.000,00	(12.515.000,00)	86,25	
4.05 . 4.05.01 . 01 . 07 . 10 . 5 . 2 . 2	Belanja Barang dan Jasa	91.015.000,00	78.500.000,00	(12.515.000,00)	86,25	
4.05 . 4.05.01 . 01 . 08	<b>Program Pendidikan Kedinasan</b>	253.487.000,00	0,00	(253.487.000,00)	0,00	
4.05 . 4.05.01 . 01 . 08 . 01	<i>Pendidikan Penjenjangan Struktural</i>	253.487.000,00	0,00	(253.487.000,00)	0,00	
4.05 . 4.05.01 . 01 . 08 . 01 . 5 . 2 . 2	Belanja Barang dan Jasa	253.487.000,00	0,00	(253.487.000,00)	0,00	
	<b>SURPLUS / (DEFISIT)</b>	(14.621.994.300,00)	(9.121.727.855,00)	5.500.266.445,00	62,38	

KODE REKENING	URAIAN	JUMLAH (Rp)		BERTAMBAH / (BERKURANG)		DASAR HUKUM
		ANGGARAN SETELAH PERUBAHAN	REALISASI	(Rp)	(%)	
1	2	3	4	5 = 4 - 3	6	7

Salinan sesuai dengan aslinya  
KEPALA BAGIAN HUKUM



RUDOL TAMBA, SH  
Pembina Tingkat I (IV/b)  
NIP. 197010221998031006

BUPATI DAIRI,

ttd.

EDDY KELENG ATE BERUTU

KODE REKENING	URAIAN	JUMLAH (Rp)		BERTAMBAH / (BERKURANG)		DASAR HUKUM
		ANGGARAN SETELAH PERUBAHAN	REALISASI	(Rp)	(%)	
1	2	3	4	5 = 4 - 3	6	7

Salinan sesuai dengan aslinya  
KEPALA BAGIAN HUKUM



RUDOL TAMBA, SH  
Pembina Tingkat I (IV/b)  
NIP. 197010221998031006

BUPATI DAIRI,

ttd.

EDDY KELENG ATE BERUTU



**PEMERINTAH KABUPATEN DAIRI**  
**RINCIAN LAPORAN REALISASI ANGGARAN MENURUT URUSAN PEMERINTAHAN DAERAH, ORGANISASI,**  
**PENDAPATAN, BELANJA DAN PEMBIAYAAN**  
 TAHUN ANGGARAN 2019

Urusan Pemerintahan : 4      Urusan Pemerintahan Fungsi Penunjang  
 Bidang Pemerintahan : 4.06      Pendidikan dan Pelatihan  
 Unit Organisasi : 4.06.01      Akademi Keperawatan  
 Sub Unit Organisasi : 4.06.01.01      Akademi Keperawatan

KODE REKENING	URAIAN	JUMLAH (Rp)		BERTAMBAH / (BERKURANG)		DASAR HUKUM
		ANGGARAN SETELAH PERUBAHAN	REALISASI	(Rp)	(%)	
1	2	3	4	5 = 4 - 3	6	7
4.06.4.06.01.01.00.00.5	<b>BELANJA</b>	2.516.263.000,00	2.239.920.580,00	(276.342.420,00)	89,02	
4.06.4.06.01.01.00.00.5.1	<b>BELANJA TIDAK LANGSUNG</b>	1.721.090.000,00	1.502.777.496,00	(218.312.504,00)	87,32	
4.06.4.06.01.01.00.00.5.1.1	Belanja Pegawai	1.721.090.000,00	1.502.777.496,00	(218.312.504,00)	87,32	
4.06.4.06.01.01.01.01.5.2	<b>BELANJA LANGSUNG</b>	795.173.000,00	737.143.084,00	(58.029.916,00)	92,70	
4.06.4.06.01.01.01	<b>Program Pelayanan Administrasi Perkantoran</b>	758.036.700,00	700.009.184,00	(58.027.516,00)	92,35	
4.06.4.06.01.01.01.01	<i>Penyediaan jasa surat menyurat</i>	1.200.000,00	1.200.000,00	0,00	100,00	
4.06.4.06.01.01.01.01.5.2.2	Belanja Barang dan Jasa	1.200.000,00	1.200.000,00	0,00	100,00	
4.06.4.06.01.01.01.02	<i>Penyediaan jasa komunikasi, sumber daya air dan listrik</i>	64.058.000,00	44.818.225,00	(19.239.775,00)	69,97	
4.06.4.06.01.01.01.02.5.2.2	Belanja Barang dan Jasa	64.058.000,00	44.818.225,00	(19.239.775,00)	69,97	
4.06.4.06.01.01.01.05	<i>Penyediaan jasa pemeliharaan dan perizinan kendaraan dinas/operasional</i>	3.615.000,00	2.352.500,00	(1.262.500,00)	65,08	
4.06.4.06.01.01.01.06.5.2.2	Belanja Barang dan Jasa	3.615.000,00	2.352.500,00	(1.262.500,00)	65,08	
4.06.4.06.01.01.01.09	<i>Penyediaan jasa perbalkan peralatan kerja</i>	7.000.000,00	7.000.000,00	0,00	100,00	
4.06.4.06.01.01.01.09.5.2.2	Belanja Barang dan Jasa	7.000.000,00	7.000.000,00	0,00	100,00	
4.06.4.06.01.01.01.10	<i>Penyediaan alat tulis kantor</i>	45.806.900,00	45.806.400,00	(500,00)	100,00	
4.06.4.06.01.01.01.10.5.2.2	Belanja Barang dan Jasa	45.806.900,00	45.806.400,00	(500,00)	100,00	
4.06.4.06.01.01.01.11	<i>Penyediaan barang cetakan dan penggandaan</i>	13.999.800,00	13.997.300,00	(2.500,00)	99,98	
4.06.4.06.01.01.01.11.5.2.2	Belanja Barang dan Jasa	13.999.800,00	13.997.300,00	(2.500,00)	99,98	
4.06.4.06.01.01.01.12	<i>Penyediaan komponen instalasi listrik/penerangan bangunan kantor</i>	5.965.000,00	5.952.000,00	(13.000,00)	99,78	
4.06.4.06.01.01.01.12.5.2.2	Belanja Barang dan Jasa	5.965.000,00	5.952.000,00	(13.000,00)	99,78	
4.06.4.06.01.01.01.14	<i>Penyediaan peralatan rumah tangga</i>	9.988.000,00	9.653.500,00	(334.500,00)	96,65	

KODE REKENING	URAIAN	JUMLAH (Rp)		BERTAMBAH / (BERKURANG)		DASAR HUKUM
		ANGGARAN SETELAH PERUBAHAN	REALISASI	(Rp)	(%)	
1	2	3	4	5 = 4 - 3	6	7
4.06 . 4.06.01 . 01 . 01 . 14 . 5 . 2 . 2	Belanja Barang dan Jasa	9.988.000,00	9.653.500,00	(334.500,00)	96,65	
4.06 . 4.06.01 . 01 . 01 . 15	Penyediaan bahan bacaan dan peraturan perundang-undangan	7.200.000,00	7.200.000,00	0,00	100,00	
4.06 . 4.06.01 . 01 . 01 . 15 . 5 . 2 . 2	Belanja Barang dan Jasa	7.200.000,00	7.200.000,00	0,00	100,00	
4.06 . 4.06.01 . 01 . 01 . 17	Penyediaan makanan dan minuman	12.000.000,00	11.999.000,00	(1.000,00)	99,99	
4.06 . 4.06.01 . 01 . 01 . 17 . 5 . 2 . 2	Belanja Barang dan Jasa	12.000.000,00	11.999.000,00	(1.000,00)	99,99	
4.06 . 4.06.01 . 01 . 01 . 18	Rapat-rapat koordinasi dan konsultasi ke luar daerah	230.000.000,00	229.845.391,00	(154.609,00)	99,93	
4.06 . 4.06.01 . 01 . 01 . 18 . 5 . 2 . 2	Belanja Barang dan Jasa	230.000.000,00	229.845.391,00	(154.609,00)	99,93	
4.06 . 4.06.01 . 01 . 01 . 19	Penyediaan jasa pendukung administrasi/ teknis perkantoran	357.204.000,00	320.184.868,00	(37.019.132,00)	89,64	
4.06 . 4.06.01 . 01 . 01 . 19 . 5 . 2 . 1	Belanja Pegawai	340.000.000,00	309.400.000,00	(30.600.000,00)	91,00	
4.06 . 4.06.01 . 01 . 01 . 19 . 5 . 2 . 2	Belanja Barang dan Jasa	17.204.000,00	10.784.868,00	(6.419.132,00)	62,69	
4.06 . 4.06.01 . 01 . 02	Program Peningkatan Sarana dan Prasarana Aparatur	35.396.300,00	35.393.900,00	(2.400,00)	99,99	
4.06 . 4.06.01 . 01 . 02 . 24	Pemeliharaan rutin/berkala kendaraan dinas/operasional	35.396.300,00	35.393.900,00	(2.400,00)	99,99	
4.06 . 4.06.01 . 01 . 02 . 24 . 5 . 2 . 2	Belanja Barang dan Jasa	35.396.300,00	35.393.900,00	(2.400,00)	99,99	
4.06 . 4.06.01 . 01 . 06	Program peningkatan pengembangan sistem pelaporan capaian kinerja dan keuangan	1.740.000,00	1.740.000,00	0,00	100,00	
4.06 . 4.06.01 . 01 . 06 . 01	Penyusunan laporan capaian kinerja dan ikhtisar realisasi kinerja SKPD	1.740.000,00	1.740.000,00	0,00	100,00	
4.06 . 4.06.01 . 01 . 06 . 01 . 5 . 2 . 2	Belanja Barang dan Jasa	1.740.000,00	1.740.000,00	0,00	100,00	
	<b>SURPLUS / (DEFISIT)</b>	<b>(2.516.263.000,00)</b>	<b>(2.239.920.580,00)</b>	<b>276.342.420,00</b>	<b>89,02</b>	

Salinan sesuai dengan aslinya  
KEPALA BAGIAN HUKUM

  
RUDOL TAMBA, SH  
Pembina Tingkat I (IV/b)  
NIP. 197010221998031006

BUPATI DAIRI,

ttd.

EDDY KELENG ATE BERUTU



**PEMERINTAH KABUPATEN DAIRI**  
**RINCIAN LAPORAN REALISASI ANGGARAN MENURUT URUSAN PEMERINTAHAN DAERAH, ORGANISASI,**  
**PENDAPATAN, BELANJA DAN PEMBIAYAAN**  
 TAHUN ANGGARAN 2019

Urusan Pemerintahan : 4      Urusan Pemerintahan Fungsi Penunjang  
 Bidang Pemerintahan : 4.08      Penanggulangan Bencana Daerah  
 Unit Organisasi : 4.08.01      Badan Penanggulangan Bencana Daerah  
 Sub Unit Organisasi : 4.08.01.01      Badan Penanggulangan Bencana Daerah

KODE REKENING	URAIAN	JUMLAH (Rp)		BERTAMBAH / (BERKURANG)		DASAR HUKUM
		ANGGARAN SETELAH PERUBAHAN	REALISASI	(Rp)	(%)	
1	2	3	4	5 = 4 - 3	6	7
4.08.4.08.01.01.00.00.5	<b>BELANJA</b>	5.884.571.000,00	5.467.927.416,00	(416.643.584,00)	92,92	
4.08.4.08.01.01.00.00.5.1	<b>BELANJA TIDAK LANGSUNG</b>	2.336.166.000,00	2.063.601.149,00	(272.564.851,00)	88,33	
4.08.4.08.01.01.00.00.5.1.1	Belanja Pegawai	2.336.166.000,00	2.063.601.149,00	(272.564.851,00)	88,33	
4.08.4.08.01.01.01.02.5.2	<b>BELANJA LANGSUNG</b>	3.548.405.000,00	3.404.326.267,00	(144.078.733,00)	95,94	
4.08.4.08.01.01.01	Program Pelayanan Administrasi Perkantoran	1.201.372.000,00	1.193.803.824,00	(7.568.176,00)	99,37	
4.08.4.08.01.01.01.02	<i>Penyediaan jasa komunikasi, sumber daya air dan listrik</i>	27.282.000,00	21.327.100,00	(5.954.900,00)	78,17	
4.08.4.08.01.01.01.02.5.2.2	Belanja Barang dan Jasa	27.282.000,00	21.327.100,00	(5.954.900,00)	78,17	
4.08.4.08.01.01.01.06	<i>Penyediaan jasa pemeliharaan dan perizinan kendaraan dinas/operasional</i>	5.200.000,00	3.869.912,00	(1.330.088,00)	74,42	
4.08.4.08.01.01.01.06.5.2.2	Belanja Barang dan Jasa	5.200.000,00	3.869.912,00	(1.330.088,00)	74,42	
4.08.4.08.01.01.01.10	<i>Penyediaan alat tulis kantor</i>	80.000.000,00	80.000.000,00	0,00	100,00	
4.08.4.08.01.01.01.10.5.2.2	Belanja Barang dan Jasa	80.000.000,00	80.000.000,00	0,00	100,00	
4.08.4.08.01.01.01.11	<i>Penyediaan barang cetakan dan penggandaan</i>	20.079.000,00	20.079.000,00	0,00	100,00	
4.08.4.08.01.01.01.11.5.2.2	Belanja Barang dan Jasa	20.079.000,00	20.079.000,00	0,00	100,00	
4.08.4.08.01.01.01.12	<i>Penyediaan komponen instalasi listrik/penerangan bangunan kantor</i>	27.364.000,00	27.364.000,00	0,00	100,00	
4.08.4.08.01.01.01.12.5.2.2	Belanja Barang dan Jasa	27.364.000,00	27.364.000,00	0,00	100,00	
4.08.4.08.01.01.01.13	<i>Penyediaan peralatan dan pertengkapan kantor</i>	17.545.000,00	17.545.000,00	0,00	100,00	
4.08.4.08.01.01.01.13.5.2.2	Belanja Barang dan Jasa	17.545.000,00	17.545.000,00	0,00	100,00	
4.08.4.08.01.01.01.15	<i>Penyediaan bahan bacaan dan peraturan perundang-undangan</i>	7.200.000,00	7.200.000,00	0,00	100,00	
4.08.4.08.01.01.01.15.5.2.2	Belanja Barang dan Jasa	7.200.000,00	7.200.000,00	0,00	100,00	
4.08.4.08.01.01.01.17	<i>Penyediaan makanan dan minuman</i>	63.900.000,00	63.900.000,00	0,00	100,00	

KODE REKENING	URAIAN	JUMLAH (Rp)		BERTAMBAH / (BERKURANG)		DASAR HUKUM
		ANGGARAN SETELAH PERUBAHAN	REALISASI	(Rp)	(%)	
1	2	3	4	5 = 4 - 3	6	7
4.08 . 4.08.01 . 01 . 01 . 17 . 5 . 2 . 2	Belanja Barang dan Jasa	63.900.000,00	63.900.000,00	0,00	100,00	
4.08 . 4.08.01 . 01 . 01 . 18	<i>Rapat-rapat koordinasi dan konsultasi ke luar daerah</i>	430.000.000,00	429.944.698,00	(55.302,00)	99,99	
4.08 . 4.08.01 . 01 . 01 . 18 . 5 . 2 . 2	Belanja Barang dan Jasa	430.000.000,00	429.944.698,00	(55.302,00)	99,99	
4.08 . 4.08.01 . 01 . 01 . 19	<i>Penyediaan Jasa Pendukung Administrasi/Teknis Perkantoran</i>	422.802.000,00	422.760.000,00	(42.000,00)	99,99	
4.08 . 4.08.01 . 01 . 01 . 19 . 5 . 2 . 1	Belanja Pegawai	408.000.000,00	408.000.000,00	0,00	100,00	
4.08 . 4.08.01 . 01 . 01 . 19 . 5 . 2 . 2	Belanja Barang dan Jasa	14.802.000,00	14.760.000,00	(42.000,00)	99,72	
4.08 . 4.08.01 . 01 . 01 . 20	<i>Fasilitasi Kegiatan BPBD/BNPB yang Beriven Nasional</i>	100.000.000,00	99.814.114,00	(185.886,00)	99,81	
4.08 . 4.08.01 . 01 . 01 . 20 . 5 . 2 . 2	Belanja Barang dan Jasa	100.000.000,00	99.814.114,00	(185.886,00)	99,81	
4.08 . 4.08.01 . 01 . 02	<b>Program Peningkatan Sarana dan Prasarana Aparatur</b>	712.677.000,00	633.849.150,00	(78.827.850,00)	88,94	
4.08 . 4.08.01 . 01 . 02 . 07	<i>Pengadaan perlengkapan gedung kantor</i>	41.766.000,00	41.435.400,00	(330.600,00)	99,21	
4.08 . 4.08.01 . 01 . 02 . 07 . 5 . 2 . 3	Belanja Modal	41.766.000,00	41.435.400,00	(330.600,00)	99,21	
4.08 . 4.08.01 . 01 . 02 . 09	<i>Pengadaan peralatan gedung kantor</i>	44.938.000,00	43.920.000,00	(1.018.000,00)	97,73	
4.08 . 4.08.01 . 01 . 02 . 09 . 5 . 2 . 3	Belanja Modal	44.938.000,00	43.920.000,00	(1.018.000,00)	97,73	
4.08 . 4.08.01 . 01 . 02 . 10	<i>Pengadaan mebeleur</i>	22.643.000,00	22.550.000,00	(93.000,00)	99,59	
4.08 . 4.08.01 . 01 . 02 . 10 . 5 . 2 . 3	Belanja Modal	22.643.000,00	22.550.000,00	(93.000,00)	99,59	
4.08 . 4.08.01 . 01 . 02 . 22	<i>Pemeliharaan rutin/berkala gedung kantor</i>	150.000.000,00	148.000.000,00	(2.000.000,00)	98,67	
4.08 . 4.08.01 . 01 . 02 . 22 . 5 . 2 . 2	Belanja Barang dan Jasa	150.000.000,00	148.000.000,00	(2.000.000,00)	98,67	
4.08 . 4.08.01 . 01 . 02 . 24	<i>Pemeliharaan rutin/berkala kendaraan dinas/operasional</i>	227.760.000,00	212.816.200,00	(14.943.800,00)	93,44	
4.08 . 4.08.01 . 01 . 02 . 24 . 5 . 2 . 2	Belanja Barang dan Jasa	227.760.000,00	212.816.200,00	(14.943.800,00)	93,44	
4.08 . 4.08.01 . 01 . 02 . 28	<i>Pemeliharaan rutin/berkala peralatan gedung kantor</i>	3.660.000,00	0,00	(3.660.000,00)	0,00	
4.08 . 4.08.01 . 01 . 02 . 28 . 5 . 2 . 2	Belanja Barang dan Jasa	3.660.000,00	0,00	(3.660.000,00)	0,00	
4.08 . 4.08.01 . 01 . 02 . 30	<i>Pemeliharaan rutin/berkala Alat-Alat Rescue / Operasional Penanggulangan Bencana</i>	190.660.000,00	161.627.550,00	(29.032.450,00)	84,77	
4.08 . 4.08.01 . 01 . 02 . 30 . 5 . 2 . 2	Belanja Barang dan Jasa	190.660.000,00	161.627.550,00	(29.032.450,00)	84,77	
4.08 . 4.08.01 . 01 . 02 . 45	<i>Pengiriman Hibah Peralatan dan Perlengkapan dari BNPB</i>	31.250.000,00	3.500.000,00	(27.750.000,00)	11,20	
4.08 . 4.08.01 . 01 . 02 . 45 . 5 . 2 . 2	Belanja Barang dan Jasa	31.250.000,00	3.500.000,00	(27.750.000,00)	11,20	
4.08 . 4.08.01 . 01 . 06	<b>Program peningkatan pengembangan sistem pelaporan capaian kinerja dan keuangan</b>	24.592.000,00	23.348.500,00	(1.243.500,00)	94,94	
4.08 . 4.08.01 . 01 . 06 . 01	<i>Penyusunan laporan capaian kinerja dan ikhtisar realisasi kinerja SKPD</i>	12.000.000,00	11.166.000,00	(834.000,00)	93,05	
4.08 . 4.08.01 . 01 . 06 . 01 . 5 . 2 . 2	Belanja Barang dan Jasa	12.000.000,00	11.166.000,00	(834.000,00)	93,05	



KODE REKENING	URAIAN	JUMLAH (Rp)		BERTAMBAH / (BERKURANG)		DASAR HUKUM
		ANGGARAN SETELAH PERUBAHAN	REALISASI	(Rp)	(%)	
1	2	3	4	5 = 4 - 3	6	7
4.08 . 4.08.01 . 01 . 06 . 05	<i>Penyusunan Renstra OPD</i>	12.592.000,00	12.182.500,00	(409.500,00)	96,75	
4.08 . 4.08.01 . 01 . 06 . 05 . 5 . 2 . 2	<i>Belanja Barang dan Jasa</i>	12.592.000,00	12.182.500,00	(409.500,00)	96,75	
4.08 . 4.08.01 . 01 . 07	<b>Program Tanggap Darurat Bencana</b>	507.691.000,00	504.252.000,00	(3.439.000,00)	99,32	
4.08 . 4.08.01 . 01 . 07 . 01	<i>Pengadaan Peralatan untuk Tanggap Darurat</i>	507.691.000,00	504.252.000,00	(3.439.000,00)	99,32	
4.08 . 4.08.01 . 01 . 07 . 01 . 5 . 2 . 3	<i>Belanja Modal</i>	507.691.000,00	504.252.000,00	(3.439.000,00)	99,32	
4.08 . 4.08.01 . 01 . 08	<b>Program Rehabilitasi Pasca Bencana</b>	301.130.000,00	297.599.793,00	(3.530.207,00)	98,83	
4.08 . 4.08.01 . 01 . 08 . 01	<i>Pemberian Bantuan Perbaikan Rumah Kepada Masyarakat</i>	301.130.000,00	297.599.793,00	(3.530.207,00)	98,83	
4.08 . 4.08.01 . 01 . 08 . 01 . 5 . 2 . 1	<i>Belanja Pegawai</i>	7.160.000,00	7.160.000,00	0,00	100,00	
4.08 . 4.08.01 . 01 . 08 . 01 . 5 . 2 . 2	<i>Belanja Barang dan Jasa</i>	293.970.000,00	290.439.793,00	(3.530.207,00)	98,80	
1.05 . 4.08.01 . 01 . 22	<b>Program pencegahan dini dan penanggulangan korban bencana alam</b>	800.943.000,00	751.473.000,00	(49.470.000,00)	93,82	
1.05 . 4.08.01 . 01 . 22 . 04	<i>Pengadaan logistik dan obat-obatan bagi penduduk di tempat penampungan sementara</i>	115.660.000,00	115.010.000,00	(650.000,00)	99,44	
1.05 . 4.08.01 . 01 . 22 . 04 . 5 . 2 . 1	<i>Belanja Pegawai</i>	3.580.000,00	3.580.000,00	0,00	100,00	
1.05 . 4.08.01 . 01 . 22 . 04 . 5 . 2 . 2	<i>Belanja Barang dan Jasa</i>	112.080.000,00	111.430.000,00	(650.000,00)	99,42	
1.05 . 4.08.01 . 01 . 22 . 05	<i>Pelatihan Dasar Keberencanaan</i>	163.234.000,00	162.854.000,00	(380.000,00)	99,77	
1.05 . 4.08.01 . 01 . 22 . 05 . 5 . 2 . 2	<i>Belanja Barang dan Jasa</i>	163.234.000,00	162.854.000,00	(380.000,00)	99,77	
1.05 . 4.08.01 . 01 . 22 . 06	<i>Kegiatan Sosialisasi Penanggulangan Bencana</i>	99.712.000,00	99.472.000,00	(240.000,00)	99,76	
1.05 . 4.08.01 . 01 . 22 . 06 . 5 . 2 . 2	<i>Belanja Barang dan Jasa</i>	99.712.000,00	99.472.000,00	(240.000,00)	99,76	
1.05 . 4.08.01 . 01 . 22 . 07	<i>Ekstra Puding PUSDALOPS Non PNS</i>	38.400.000,00	0,00	(38.400.000,00)	0,00	
1.05 . 4.08.01 . 01 . 22 . 07 . 5 . 2 . 2	<i>Belanja Barang dan Jasa</i>	38.400.000,00	0,00	(38.400.000,00)	0,00	
1.05 . 4.08.01 . 01 . 22 . 08	<i>Kegiatan Pengembangan Desa/Kelurahan Tangguh Bencana</i>	383.937.000,00	374.137.000,00	(9.800.000,00)	97,45	
1.05 . 4.08.01 . 01 . 22 . 08 . 5 . 2 . 2	<i>Belanja Barang dan Jasa</i>	338.937.000,00	329.437.000,00	(9.500.000,00)	97,20	
1.05 . 4.08.01 . 01 . 22 . 08 . 5 . 2 . 3	<i>Belanja Modal</i>	45.000.000,00	44.700.000,00	(300.000,00)	99,33	
	<b>SURPLUS / (DEFISIT)</b>	(5.884.571.000,00)	(5.467.927.416,00)	416.643.584,00	92,92	

KODE REKENING	URAIAN	JUMLAH (Rp)		BERTAMBAH / (BERKURANG)		DASAR HUKUM
		ANGGARAN SETELAH PERUBAHAN	REALISASI	(Rp)	(%)	
1	2	3	4	5 = 4 - 3	6	7

Salinan sesuai dengan aslinya  
KEPALA BAGIAN HUKUM



RUDOL TAMBA, SH  
Pembina Tingkat I (IV/b)  
NIP. 197010221998031006

BUPATI DAIRI,

ttd.

EDDY KELENG ATE BERUTU



**PEMERINTAH KABUPATEN DAIRI**  
**REKAPITULASI REALISASI ANGGARAN BELANJA DAERAH MENURUT URUSAN PEMERINTAHAN DAERAH,**  
**ORGANISASI, PROGRAM DAN KEGIATAN**  
 TAHUN ANGGARAN 2019

KODE	URAIAN URUSAN, ORGANISASI, PROGRAM DAN KEGIATAN	ANGGARAN				BERTAMBAH / (BERKURANG)	
		REALISASI					
		JENIS BELANJA			JUMLAH	(Rp)	(%)
		PEGAWAI	BARANG & JASA	MODAL			
1	2	3	4	5	6 = 3 + 4 + 5	7	8
1	Urusan Wajib Pelayanan Dasar	38.046.977.588,00	142.933.800.072,60	183.058.806.631,00	364.039.584.291,60	(40.048.956.032,85)	89,00
1.01	Pendidikan	34.262.049.693,00	119.589.237.527,75	170.139.341.038,00	323.990.628.258,75		
		9.253.556.113,00	33.370.961.057,60	36.378.109.839,00	79.002.627.009,60	(3.358.842.674,80)	95,75
		9.168.970.113,00	30.790.963.582,80	35.683.850.639,00	75.643.784.334,80		
1.01 . 1.01.01	Dinas Pendidikan	9.253.556.113,00	33.370.961.057,60	36.378.109.839,00	79.002.627.009,60	(3.358.842.674,80)	95,75
		9.168.970.113,00	30.790.963.582,80	35.683.850.639,00	75.643.784.334,80		
1.01 . 1.01.01 . 01	Dinas Pendidikan	9.253.556.113,00	33.370.961.057,60	36.378.109.839,00	79.002.627.009,60	(3.358.842.674,80)	95,75
		9.168.970.113,00	30.790.963.582,80	35.683.850.639,00	75.643.784.334,80		
1.01 . 1.01.01 . 01 . 00	Non Program	0,00	0,00	0,00	0,00	12.702.832,48	0,00
		0,00	12.702.832,48	0,00	12.702.832,48		
1.01 . 1.01.01 . 01 . 00 . 00	Non Kegiatan	0,00	0,00	0,00	0,00	12.702.832,48	0,00
		0,00	12.702.832,48	0,00	12.702.832,48		
1.01 . 1.01.01 . 01 . 01	Program Pelayanan Administrasi Perkantoran	230.250.000,00	1.149.025.850,00	0,00	1.379.275.850,00	(115.808.624,00)	91,60
		196.145.000,00	1.067.322.226,00	0,00	1.263.467.226,00		
1.01 . 1.01.01 . 01 . 01 . 02	Penyediaan jasa komunikasi, sumber daya air dan listrik	0,00	51.105.000,00	0,00	51.105.000,00	(26.850.412,00)	47,46
		0,00	24.254.588,00	0,00	24.254.588,00		
1.01 . 1.01.01 . 01 . 01 . 09	Penyediaan jasa perbaikan peralatan kerja	0,00	19.980.000,00	0,00	19.980.000,00	(19.980.000,00)	0,00
		0,00	0,00	0,00	0,00		
1.01 . 1.01.01 . 01 . 01 . 10	Penyediaan alat tulis kantor	0,00	120.000.000,00	0,00	120.000.000,00	(127.300,00)	99,89
		0,00	119.872.700,00	0,00	119.872.700,00		
1.01 . 1.01.01 . 01 . 01 . 11	Penyediaan barang cetakan dan penggandaan	0,00	86.999.750,00	0,00	86.999.750,00	(1.318.300,00)	98,48
		0,00	85.681.450,00	0,00	85.681.450,00		

KODE	URAIAN URUSAN, ORGANISASI, PROGRAM DAN KEGIATAN	ANGGARAN				BERTAMBAH / (BERKURANG)	
		REALISASI				(Rp)	(%)
		JENIS BELANJA			JUMLAH		
		PEGAWAI	BARANG & JASA	MODAL			
1	2	3	4	5	6 = 3 + 4 + 5	7	8
1.01 . 1.01.01 . 01 . 01 . 12	Penyediaan komponen instalasi listrik/penerangan bangunan kantor	0,00	15.087.000,00	0,00	15.087.000,00	(287.650,00)	98,09
		0,00	14.799.350,00	0,00	14.799.350,00		
1.01 . 1.01.01 . 01 . 01 . 14	Penyediaan peralatan rumah tangga	0,00	25.000.000,00	0,00	25.000.000,00	(677.300,00)	97,29
		0,00	24.322.700,00	0,00	24.322.700,00		
1.01 . 1.01.01 . 01 . 01 . 15	Penyediaan bahan bacaan dan peraturan perundang-undangan	0,00	7.200.000,00	0,00	7.200.000,00	0,00	100,00
		0,00	7.200.000,00	0,00	7.200.000,00		
1.01 . 1.01.01 . 01 . 01 . 17	Penyediaan makanan dan minuman	0,00	40.000.000,00	0,00	40.000.000,00	(2.220.000,00)	94,45
		0,00	37.780.000,00	0,00	37.780.000,00		
1.01 . 1.01.01 . 01 . 01 . 18	Rapat-rapat koordinasi dan konsultasi ke luar daerah	0,00	675.000.000,00	0,00	675.000.000,00	(25.631.547,00)	96,20
		0,00	649.368.453,00	0,00	649.368.453,00		
1.01 . 1.01.01 . 01 . 01 . 19	Penyediaan Jasa Perizinan Pajak Kendaraan Dinas	0,00	4.363.000,00	0,00	4.363.000,00	(2.792.315,00)	36,00
		0,00	1.570.685,00	0,00	1.570.685,00		
1.01 . 1.01.01 . 01 . 01 . 20	Penyediaan Uang Lembur	5.850.000,00	96.150.000,00	0,00	102.000.000,00	(815.000,00)	99,20
		5.745.000,00	95.440.000,00	0,00	101.185.000,00		
1.01 . 1.01.01 . 01 . 01 . 21	Penyediaan Jasa Pendukung Administrasi/Teknis Perkantoran	224.400.000,00	8.141.100,00	0,00	232.541.100,00	(35.108.800,00)	84,90
		190.400.000,00	7.032.300,00	0,00	197.432.300,00		
1.01 . 1.01.01 . 01 . 02	Program Peningkatan Sarana dan Prasarana Aparatur	0,00	64.585.000,00	314.986.000,00	379.571.000,00	(58.392.410,00)	84,62
		0,00	42.719.250,00	278.459.340,00	321.178.590,00		
1.01 . 1.01.01 . 01 . 02 . 07	Pengadaan perlengkapan gedung kantor	0,00	0,00	118.146.000,00	118.146.000,00	(32.735.360,00)	72,29
		0,00	0,00	85.410.640,00	85.410.640,00		
1.01 . 1.01.01 . 01 . 02 . 09	Pengadaan peralatan gedung kantor	0,00	0,00	50.180.000,00	50.180.000,00	(1.329.300,00)	97,35
		0,00	0,00	48.850.700,00	48.850.700,00		
1.01 . 1.01.01 . 01 . 02 . 10	Pengadaan mebeleur	0,00	0,00	0,00	0,00	0,00	0,00
		0,00	0,00	0,00	0,00		
1.01 . 1.01.01 . 01 . 02 . 22	Pemeliharaan rutin/berkala gedung kantor	0,00	0,00	146.660.000,00	146.660.000,00	(2.462.000,00)	98,32
		0,00	0,00	144.198.000,00	144.198.000,00		
1.01 . 1.01.01 . 01 . 02 . 24	Pemeliharaan rutin/berkala kendaraan dinas/operasional	0,00	64.585.000,00	0,00	64.585.000,00	(21.865.750,00)	66,14
		0,00	42.719.250,00	0,00	42.719.250,00		
1.01 . 1.01.01 . 01 . 05	Program Peningkatan Kapasitas Sumber Daya Aparatur	0,00	54.030.000,00	0,00	54.030.000,00	(279.239,00)	99,48
		0,00	53.750.761,00	0,00	53.750.761,00		

KODE	URAIAN URUSAN, ORGANISASI, PROGRAM DAN KEGIATAN	ANGGARAN				BERTAMBAH / (BERKURANG)	
		REALISASI					
		JENIS BELANJA			JUMLAH	(Rp)	(%)
		PEGAWAI	BARANG & JASA	MODAL			
1	2	3	4	5	6 = 3 + 4 + 5	7	8
1.01 . 1.01.01 . 01 . 05 . 01	Pendidikan dan pelatihan formal	0,00	54.030.000,00	0,00	54.030.000,00	(279.239,00)	99,48
		0,00	53.750.761,00	0,00	53.750.761,00		
1.01 . 1.01.01 . 01 . 06	<i>Program peningkatan pengembangan sistem pelaporan capaian kinerja dan keuangan</i>	0,00	15.000.000,00	0,00	15.000.000,00	(6.000.000,00)	60,00
		0,00	9.000.000,00	0,00	9.000.000,00		
1.01 . 1.01.01 . 01 . 06 . 01	Penyusunan laporan capaian kinerja dan ikhtisar realisasi kinerja SKPD	0,00	15.000.000,00	0,00	15.000.000,00	(6.000.000,00)	60,00
		0,00	9.000.000,00	0,00	9.000.000,00		
1.01 . 1.01.01 . 01 . 15	<i>Program Pendidikan Anak Usia Dini</i>	450.000,00	304.543.000,00	0,00	304.993.000,00	(100.820.436,00)	66,94
		0,00	204.172.564,00	0,00	204.172.564,00		
1.01 . 1.01.01 . 01 . 15 . 67	Manajemen Pengawasan Penggunaan BOP	450.000,00	119.543.000,00	0,00	119.993.000,00	(96.971.000,00)	19,19
		0,00	23.022.000,00	0,00	23.022.000,00		
1.01 . 1.01.01 . 01 . 15 . 68	Biaya Operasional Sekolah (DAK NON FISIK)	0,00	105.000.000,00	0,00	105.000.000,00	(122.135,00)	99,88
		0,00	104.877.865,00	0,00	104.877.865,00		
1.01 . 1.01.01 . 01 . 15 . 69	Biaya Operasional Sekolah	0,00	80.000.000,00	0,00	80.000.000,00	(3.727.301,00)	95,34
		0,00	76.272.699,00	0,00	76.272.699,00		
1.01 . 1.01.01 . 01 . 16	<i>Program Wajib Belajar Pendidikan Dasar Sembilan Tahun</i>	9.003.306.113,00	30.030.996.457,60	36.063.123.839,00	75.097.426.409,60	(2.198.500.392,28)	97,07
		8.962.875.113,00	28.530.659.605,32	35.405.391.299,00	72.898.926.017,32		
1.01 . 1.01.01 . 01 . 16 . 04	Penambahan ruang guru sekolah	0,00	0,00	518.400.000,00	518.400.000,00	(20.407.350,00)	96,06
		0,00	0,00	497.992.650,00	497.992.650,00		
1.01 . 1.01.01 . 01 . 16 . 70	Pembinaan minat, bakat, dan kreativitas siswa SMP	12.300.000,00	292.643.000,00	0,00	304.943.000,00	(216.420.600,00)	29,03
		0,00	88.522.400,00	0,00	88.522.400,00		
1.01 . 1.01.01 . 01 . 16 . 78	Monitoring, evaluasi, pelaporan dan Pelaksanaan US SD/MI,UAS,UASBN	0,00	508.490.000,00	0,00	508.490.000,00	(388.325.500,00)	23,63
		0,00	120.164.500,00	0,00	120.164.500,00		
1.01 . 1.01.01 . 01 . 16 . 104	Pemberian Bantuan Operasional Sekolah Dasar dan Menengah Pertama (BOS)	8.991.006.113,00	28.065.820.457,60	11.344.001.839,00	48.400.828.409,60	(855.435.211,28)	98,23
		8.962.875.113,00	27.303.289.253,32	11.279.228.832,00	47.545.393.198,32		
1.01 . 1.01.01 . 01 . 16 . 112	Koordinasi Penyaluran Bantuan Operasional Sekolah (BOS)	0,00	139.445.000,00	0,00	139.445.000,00	(59.250.000,00)	57,51
		0,00	80.195.000,00	0,00	80.195.000,00		
1.01 . 1.01.01 . 01 . 16 . 113	Pembinaan Minat, Bakat, dan KreativitasSiswa SD	0,00	136.153.000,00	0,00	136.153.000,00	(7.530.000,00)	94,47
		0,00	128.623.000,00	0,00	128.623.000,00		

KODE	URAIAN URUSAN, ORGANISASI, PROGRAM DAN KEGIATAN	ANGGARAN				BERTAMBAH / (BERKURANG)	
		REALISASI					
		JENIS BELANJA			JUMLAH	(Rp)	(%)
		PEGAWAI	BARANG & JASA	MODAL			
1	2	3	4	5	6 = 3 + 4 + 5	7	8
1.01 . 1.01.01 . 01 . 16 . 114	Monitoring, evaluasi, pelaporan dan Pelaksanaan US dan UN SMP/MTs	0,00	148.385.000,00	0,00	148.385.000,00	(56.835.150,00)	61,70
		0,00	91.549.850,00	0,00	91.549.850,00		
1.01 . 1.01.01 . 01 . 16 . 115	Pengadaan Alat - Alat Laboratorium Komputer SMP	0,00	0,00	1.246.560.000,00	1.246.560.000,00	(49.115.020,00)	96,06
		0,00	0,00	1.197.444.980,00	1.197.444.980,00		
1.01 . 1.01.01 . 01 . 16 . 116	Pembangunan Ruang Kelas Baru (RKB) beserta Perabotnya (DAK FISIK SD)	0,00	0,00	823.698.728,00	823.698.728,00	(4.975.002,00)	99,40
		0,00	0,00	818.723.726,00	818.723.726,00		
1.01 . 1.01.01 . 01 . 16 . 117	Pembangunan Toilet (Jamban) Beserta Sanitasinya (DAK FISIK SD)	0,00	0,00	933.837.951,00	933.837.951,00	(5.881.255,00)	99,37
		0,00	0,00	927.956.696,00	927.956.696,00		
1.01 . 1.01.01 . 01 . 16 . 118	Pengadaan Buku Koleksi Perpustakaan (Buku Pengayaan, Buku Referensi dan Buku Panduan Pendidik) (DAK FISIK SD)	0,00	100.000.000,00	1.504.873.788,00	1.604.873.788,00	(50.529.644,00)	96,85
		0,00	99.566.202,00	1.454.777.942,00	1.554.344.144,00		
1.01 . 1.01.01 . 01 . 16 . 119	Pembangunan Ruang Kelas Baru (RKB) Beserta Perabotnya (DAK FISIK SMP)	0,00	0,00	434.086.800,00	434.086.800,00	(2.539.800,00)	99,41
		0,00	0,00	431.547.000,00	431.547.000,00		
1.01 . 1.01.01 . 01 . 16 . 120	Pembangunan Jamban Guru dan Siswa Beserta Sanitasinya (DAK FISIK SMP)	0,00	0,00	100.894.500,00	100.894.500,00	(862.500,00)	99,15
		0,00	0,00	100.032.000,00	100.032.000,00		
1.01 . 1.01.01 . 01 . 16 . 121	Pembangunan Pagar Sekolah SD	0,00	0,00	2.798.000.000,00	2.798.000.000,00	(55.888.000,00)	98,00
		0,00	0,00	2.742.112.000,00	2.742.112.000,00		
1.01 . 1.01.01 . 01 . 16 . 122	Pembangunan Sanitasi dan Air Bersih SD	0,00	0,00	604.800.000,00	604.800.000,00	(11.995.600,00)	98,02
		0,00	0,00	592.804.400,00	592.804.400,00		
1.01 . 1.01.01 . 01 . 16 . 123	Pembangunan Laboratorium Komputer Beserta Perabotnya	0,00	0,00	530.000.000,00	530.000.000,00	(19.789.730,00)	96,27
		0,00	0,00	510.210.270,00	510.210.270,00		
1.01 . 1.01.01 . 01 . 16 . 124	Pembangunan Pagar Sekolah dan Pos Jaga SMP	0,00	0,00	416.000.000,00	416.000.000,00	(5.986.000,00)	98,56
		0,00	0,00	410.014.000,00	410.014.000,00		
1.01 . 1.01.01 . 01 . 16 . 125	Pengadaan Mobiler SD	0,00	0,00	951.229.000,00	951.229.000,00	(23.396.100,00)	97,54
		0,00	0,00	927.832.900,00	927.832.900,00		
1.01 . 1.01.01 . 01 . 16 . 126	Pengadaan Mobiler SMP	0,00	0,00	593.600.000,00	593.600.000,00	(53.822.920,00)	90,93
		0,00	0,00	539.777.080,00	539.777.080,00		
1.01 . 1.01.01 . 01 . 16 . 127	Pembangunan Ruang Kelas Baru SD	0,00	0,00	1.176.600.000,00	1.176.600.000,00	(35.938.100,00)	96,95
		0,00	0,00	1.140.661.900,00	1.140.661.900,00		

KODE	URAIAN URUSAN, ORGANISASI, PROGRAM DAN KEGIATAN	ANGGARAN				BERTAMBAH / (BERKURANG)	
		REALISASI				(Rp)	(%)
		JENIS BELANJA			JUMLAH		
		PEGAWAI	BARANG & JASA	MODAL			
1	2	3	4	5	6 = 3 + 4 + 5	7	8
1.01 . 1.01.01 . 01 . 16 . 128	Pembangunan Ruang Kelas Baru SMP	0,00	0,00	453.600.000,00	453.600.000,00	(18.183.100,00)	95,99
		0,00	0,00	435.416.900,00	435.416.900,00		
1.01 . 1.01.01 . 01 . 16 . 129	Rehabilitasi Ruang Kelas Beserta Perabotnya SMP	0,00	0,00	536.840.000,00	536.840.000,00	(18.931.800,00)	96,47
		0,00	0,00	517.908.200,00	517.908.200,00		
1.01 . 1.01.01 . 01 . 16 . 130	Pengadaan Sarana Pendidikan Jasmani Olahraga dan Kesehatan (DAK FISIK SD)	0,00	0,00	201.600.000,00	201.600.000,00	(6.535.680,00)	96,76
		0,00	0,00	195.064.320,00	195.064.320,00		
1.01 . 1.01.01 . 01 . 16 . 131	Rehabilitasi Ruang Kelas Tingkat Kerusakan Berat Beserta Perabotnya (DAK FISIK SD)	0,00	0,00	5.670.596.533,00	5.670.596.533,00	(17.327.310,00)	99,69
		0,00	0,00	5.653.269.223,00	5.653.269.223,00		
1.01 . 1.01.01 . 01 . 16 . 132	Rehabilitasi Ruang Kelas Tingkat Kerusakan Berat Beserta Perabotnya (DAK FISIK SMP)	0,00	220.160.000,00	704.512.000,00	924.672.000,00	(7.011.700,00)	99,24
		0,00	220.160.000,00	697.500.300,00	917.660.300,00		
1.01 . 1.01.01 . 01 . 16 . 133	Pembangunan Laboratorium IPA Beserta Perabotnya (DAK FISIK SMP)	0,00	333.800.000,00	367.180.000,00	700.980.000,00	(2.313.000,00)	99,67
		0,00	333.800.000,00	364.867.000,00	698.667.000,00		
1.01 . 1.01.01 . 01 . 16 . 134	Pengadaan Peralatan Laboratorium Komputer (DAK FISIK SMP)	0,00	0,00	1.513.850.200,00	1.513.850.200,00	(29.536.150,00)	98,05
		0,00	0,00	1.484.314.050,00	1.484.314.050,00		
1.01 . 1.01.01 . 01 . 16 . 135	Pengadaan Sarana Pendidikan Jasmani Olahraga dan Kesehatan (DAK FISIK SMP)	0,00	0,00	198.450.000,00	198.450.000,00	(5.985.600,00)	96,98
		0,00	0,00	192.464.400,00	192.464.400,00		
1.01 . 1.01.01 . 01 . 16 . 136	Pengadaan Peralatan Laboratorium IPA , Fisika, Biologi (DAK FISIK SMP)	0,00	0,00	0,00	0,00	0,00	0,00
		0,00	0,00	0,00	0,00		
1.01 . 1.01.01 . 01 . 16 . 137	Pembangunan Perpustakaan Sekolah SD	0,00	0,00	224.000.000,00	224.000.000,00	(9.780.000,00)	95,63
		0,00	0,00	214.220.000,00	214.220.000,00		
1.01 . 1.01.01 . 01 . 16 . 138	Rehabilitasi Ruang Kelas Beserta Perabotnya SD	0,00	0,00	2.076.000.000,00	2.076.000.000,00	(102.141.070,00)	95,08
		0,00	0,00	1.973.858.930,00	1.973.858.930,00		
1.01 . 1.01.01 . 01 . 16 . 139	Pengadaan Peralatan Laboratorium IPA Fisika SMP (DAK)	0,00	44.100.000,00	71.662.500,00	115.762.500,00	(28.534.000,00)	75,35
		0,00	33.246.400,00	53.982.100,00	87.228.500,00		
1.01 . 1.01.01 . 01 . 16 . 140	Pengadaan Peralatan Laboratorium IPA Biologi SMP (DAK)	0,00	42.000.000,00	68.250.000,00	110.250.000,00	(27.297.500,00)	75,24
		0,00	31.543.000,00	51.409.500,00	82.952.500,00		
1.01 . 1.01.01 . 01 . 18	Program Pendidikan Non Formal	9.450.000,00	74.413.000,00	0,00	83.863.000,00	(36.280.156,00)	56,74
		0,00	47.582.844,00	0,00	47.582.844,00		
1.01 . 1.01.01 . 01 . 18 . 14	Biaya Operasional SKB	0,00	61.363.000,00	0,00	61.363.000,00	(13.780.156,00)	77,54
		0,00	47.582.844,00	0,00	47.582.844,00		

KODE	URAIAN URUSAN, ORGANISASI, PROGRAM DAN KEGIATAN	ANGGARAN				BERTAMBAH / (BERKURANG)	
		REALISASI					
		JENIS BELANJA			JUMLAH	(Rp)	(%)
		PEGAWAI	BARANG & JASA	MODAL			
1	2	3	4	5	6 = 3 + 4 + 5	7	8
1.01 . 1.01.01 . 01 . 18 . 15	BOP Pendidikan Kesetaraan (DAK)	9.450.000,00	13.050.000,00	0,00	22.500.000,00	(22.500.000,00)	0,00
		0,00	0,00	0,00	0,00		
1.01 . 1.01.01 . 01 . 20	<i>Program Peningkatan Mutu Pendidik dan Tenaga Kependidikan</i>	0,00	1.118.486.750,00	0,00	1.118.486.750,00	(676.973.350,00)	39,47
		0,00	441.513.400,00	0,00	441.513.400,00		
1.01 . 1.01.01 . 01 . 20 . 04	Pembinaan Kelompok Kerja Guru (KKG)	0,00	190.000.000,00	0,00	190.000.000,00	(36.435.200,00)	80,82
		0,00	153.564.800,00	0,00	153.564.800,00		
1.01 . 1.01.01 . 01 . 20 . 11	Pengembangan sistem perencanaan dan pengendalian program profesi pendidik dan tenaga kependidikan	0,00	74.500.000,00	0,00	74.500.000,00	(5.329.500,00)	92,85
		0,00	69.170.500,00	0,00	69.170.500,00		
1.01 . 1.01.01 . 01 . 20 . 13	Pelatihan Kompetensi Tenaga Pendidik	0,00	0,00	0,00	0,00	0,00	0,00
		0,00	0,00	0,00	0,00		
1.01 . 1.01.01 . 01 . 20 . 14	Penyelenggaraan Pelatihan, Seminar dan Lokakarya serta Diskusi Ilmiah tentang Berbagai Isu Pendidikan	0,00	147.163.000,00	0,00	147.163.000,00	(44.772.400,00)	69,58
		0,00	102.390.600,00	0,00	102.390.600,00		
1.01 . 1.01.01 . 01 . 20 . 15	Pendidikan dan Pelatihan Fungsional Penguatan Kepala Sekolah	0,00	706.823.750,00	0,00	706.823.750,00	(590.436.250,00)	16,47
		0,00	116.387.500,00	0,00	116.387.500,00		
1.01 . 1.01.01 . 01 . 22	<i>Program Manajemen Pelayanan Pendidikan</i>	10.100.000,00	559.881.000,00	0,00	569.981.000,00	(178.490.900,00)	68,68
		9.950.000,00	381.540.100,00	0,00	391.490.100,00		
1.01 . 1.01.01 . 01 . 22 . 10	Lomba Interaktif Siswa	7.500.000,00	156.500.000,00	0,00	164.000.000,00	(68.617.700,00)	58,16
		7.500.000,00	87.882.300,00	0,00	95.382.300,00		
1.01 . 1.01.01 . 01 . 22 . 11	Bimbingan Teknis Aplikasi DAPODIKAS	0,00	333.543.000,00	0,00	333.543.000,00	(75.463.200,00)	77,38
		0,00	258.079.800,00	0,00	258.079.800,00		
1.01 . 1.01.01 . 01 . 22 . 12	Pelaksanaan Hari Pendidikan Nasional	2.600.000,00	69.838.000,00	0,00	72.438.000,00	(34.410.000,00)	52,50
		2.450.000,00	35.578.000,00	0,00	38.028.000,00		
1.02	Kesehatan	21.864.047.475,00	82.498.273.765,00	12.039.599.992,00	116.401.921.232,00	(23.015.485.563,05)	80,23
		18.531.338.727,00	64.594.370.498,95	10.260.726.443,00	93.386.435.668,95		
1.02 . 1.02.01	Dinas Kesehatan	21.864.047.475,00	82.288.273.765,00	12.039.599.992,00	116.191.921.232,00	(22.805.485.563,05)	80,37
		18.531.338.727,00	64.594.370.498,95	10.260.726.443,00	93.386.435.668,95		
1.02 . 1.02.01 . 01	Dinas Kesehatan	2.139.600.000,00	53.657.302.240,00	7.112.407.992,00	62.909.310.232,00	(12.866.783.697,05)	79,55
		1.644.923.000,00	42.142.899.183,95	6.254.704.351,00	50.042.526.534,95		



KODE	URAIAN URUSAN, ORGANISASI, PROGRAM DAN KEGIATAN	ANGGARAN				BERTAMBAH / (BERKURANG)	
		REALISASI					
		JENIS BELANJA			JUMLAH	(Rp)	(%)
		PEGAWAI	BARANG & JASA	MODAL			
1	2	3	4	5	6 = 3 + 4 + 5	7	8
1.02 . 1.02.01 . 01 . 01	<b>Program Pelayanan Administrasi Perkantoran</b>	989.000.000,00	763.976.800,00	29.356.000,00	1.782.332.800,00	(285.137.567,00)	84,00
		867.870.000,00	601.325.233,00	28.000.000,00	1.497.195.233,00		
1.02 . 1.02.01 . 01 . 01 . 01	Penyediaan jasa surat menyurat	0,00	3.000.000,00	0,00	3.000.000,00	0,00	100,00
		0,00	3.000.000,00	0,00	3.000.000,00		
1.02 . 1.02.01 . 01 . 01 . 02	Penyediaan jasa komunikasi, sumber daya air dan listrik	0,00	106.735.000,00	0,00	106.735.000,00	(77.227.631,00)	27,65
		0,00	29.507.369,00	0,00	29.507.369,00		
1.02 . 1.02.01 . 01 . 01 . 03	Penyediaan jasa peralatan dan perlengkapan kantor	0,00	10.000.000,00	0,00	10.000.000,00	(10.000.000,00)	0,00
		0,00	0,00	0,00	0,00		
1.02 . 1.02.01 . 01 . 01 . 06	Penyediaan jasa pemeliharaan dan perizinan kendaraan dinas/operasional	0,00	25.285.000,00	0,00	25.285.000,00	(22.213.043,00)	12,15
		0,00	3.071.957,00	0,00	3.071.957,00		
1.02 . 1.02.01 . 01 . 01 . 09	Penyediaan jasa perbaikan peralatan kerja	0,00	15.000.000,00	0,00	15.000.000,00	(7.000.000,00)	53,33
		0,00	8.000.000,00	0,00	8.000.000,00		
1.02 . 1.02.01 . 01 . 01 . 10	Penyediaan alat tulis kantor	0,00	82.653.000,00	0,00	82.653.000,00	(15.195.600,00)	81,62
		0,00	67.457.400,00	0,00	67.457.400,00		
1.02 . 1.02.01 . 01 . 01 . 11	Penyediaan barang cetakan dan penggandaan	0,00	35.000.000,00	0,00	35.000.000,00	(3.600.000,00)	89,71
		0,00	31.400.000,00	0,00	31.400.000,00		
1.02 . 1.02.01 . 01 . 01 . 12	Penyediaan komponen instalasi listrik/penerangan bangunan kantor	0,00	10.994.000,00	0,00	10.994.000,00	(5.498.250,00)	49,99
		0,00	5.495.750,00	0,00	5.495.750,00		
1.02 . 1.02.01 . 01 . 01 . 13	Penyediaan peralatan dan perlengkapan kantor	0,00	0,00	29.356.000,00	29.356.000,00	(1.356.000,00)	95,38
		0,00	0,00	28.000.000,00	28.000.000,00		
1.02 . 1.02.01 . 01 . 01 . 14	Penyediaan peralatan rumah tangga	0,00	49.986.000,00	0,00	49.986.000,00	(6.162.500,00)	87,67
		0,00	43.823.500,00	0,00	43.823.500,00		
1.02 . 1.02.01 . 01 . 01 . 15	Penyediaan bahan bacaan dan peraturan perundang-undangan	0,00	7.200.000,00	0,00	7.200.000,00	0,00	100,00
		0,00	7.200.000,00	0,00	7.200.000,00		
1.02 . 1.02.01 . 01 . 01 . 17	Penyediaan makanan dan minuman	0,00	40.000.000,00	0,00	40.000.000,00	(2.838.000,00)	92,91
		0,00	37.162.000,00	0,00	37.162.000,00		
1.02 . 1.02.01 . 01 . 01 . 18	Rapat-rapat koordinasi dan konsultasi ke luar daerah	0,00	350.000.000,00	0,00	350.000.000,00	(11.827.711,00)	96,62
		0,00	338.172.289,00	0,00	338.172.289,00		
1.02 . 1.02.01 . 01 . 01 . 19	Penyediaan jasa pendukung administrasi/teknis perkantoran	964.000.000,00	28.123.800,00	0,00	992.123.800,00	(122.088.832,00)	87,69
		843.000.000,00	27.034.968,00	0,00	870.034.968,00		

KODE	URAIAN URUSAN, ORGANISASI, PROGRAM DAN KEGIATAN	ANGGARAN				BERTAMBAH / (BERKURANG)	
		REALISASI					
		JENIS BELANJA			JUMLAH	(Rp)	(%)
		PEGAWAI	BARANG & JASA	MODAL			
1	2	3	4	5	6 = 3 + 4 + 5	7	8
1.02 . 1.02.01 . 01 . 01 . 20	Penyediaan uang lembur PNS	25.000.000,00	0,00	0,00	25.000.000,00	(130.000,00)	99,48
		24.870.000,00	0,00	0,00	24.870.000,00		
1.02 . 1.02.01 . 01 . 02	<i>Program Peningkatan Sarana dan Prasarana Aparatur</i>	0,00	180.800.000,00	2.065.280.000,00	2.246.080.000,00	(61.725.003,00)	97,25
		0,00	172.228.497,00	2.012.126.500,00	2.184.354.997,00		
1.02 . 1.02.01 . 01 . 02 . 10	Pengadaan mebeleur	0,00	0,00	69.530.000,00	69.530.000,00	(2.670.000,00)	96,16
		0,00	0,00	66.860.000,00	66.860.000,00		
1.02 . 1.02.01 . 01 . 02 . 11	Pengadaan Instalasi Air Bersih	0,00	0,00	100.000.000,00	100.000.000,00	(22.200.000,00)	77,80
		0,00	0,00	77.800.000,00	77.800.000,00		
1.02 . 1.02.01 . 01 . 02 . 21	Pemeliharaan rutin/berkala rumah dinas	0,00	0,00	1.800.000.000,00	1.800.000.000,00	(28.018.500,00)	98,44
		0,00	0,00	1.771.981.500,00	1.771.981.500,00		
1.02 . 1.02.01 . 01 . 02 . 24	Pemeliharaan rutin/berkala kendaraan dinas/operasional	0,00	180.800.000,00	0,00	180.800.000,00	(8.571.503,00)	95,26
		0,00	172.228.497,00	0,00	172.228.497,00		
1.02 . 1.02.01 . 01 . 02 . 45	Pemeliharaan rutin/ berkala jaringan listrik	0,00	0,00	95.750.000,00	95.750.000,00	(265.000,00)	99,72
		0,00	0,00	95.485.000,00	95.485.000,00		
1.02 . 1.02.01 . 01 . 05	<i>Program Peningkatan Kapasitas Sumber Daya Aparatur</i>	0,00	100.000.000,00	0,00	100.000.000,00	(18.623.665,00)	81,38
		0,00	81.376.335,00	0,00	81.376.335,00		
1.02 . 1.02.01 . 01 . 05 . 03	Bimbingan teknis implementasi peraturan perundang-undangan	0,00	100.000.000,00	0,00	100.000.000,00	(18.623.665,00)	81,38
		0,00	81.376.335,00	0,00	81.376.335,00		
1.02 . 1.02.01 . 01 . 06	<i>Program peningkatan pengembangan sistem pelaporan capaian kinerja dan keuangan</i>	0,00	28.400.000,00	0,00	28.400.000,00	(6.238.000,00)	78,04
		0,00	22.162.000,00	0,00	22.162.000,00		
1.02 . 1.02.01 . 01 . 06 . 01	Penyusunan laporan capaian kinerja dan ikhtisar realisasi kinerja SKPD	0,00	15.000.000,00	0,00	15.000.000,00	(2.040.000,00)	86,40
		0,00	12.960.000,00	0,00	12.960.000,00		
1.02 . 1.02.01 . 01 . 06 . 05	Penyusunan Renstra OPD	0,00	13.400.000,00	0,00	13.400.000,00	(4.198.000,00)	68,67
		0,00	9.202.000,00	0,00	9.202.000,00		
1.02 . 1.02.01 . 01 . 15	<i>Program Obat dan Perbekalan Kesehatan</i>	0,00	2.637.979.000,00	0,00	2.637.979.000,00	(481.551.951,00)	81,75
		0,00	2.156.427.049,00	0,00	2.156.427.049,00		
1.02 . 1.02.01 . 01 . 15 . 07	Pengadaan Obat dan Perbekalan Kesehatan (DAK FISIK)	0,00	2.637.979.000,00	0,00	2.637.979.000,00	(481.551.951,00)	81,75
		0,00	2.156.427.049,00	0,00	2.156.427.049,00		

KODE	URAIAN URUSAN, ORGANISASI, PROGRAM DAN KEGIATAN	ANGGARAN				BERTAMBAH / (BERKURANG)	
		REALISASI					
		JENIS BELANJA			JUMLAH	(Rp)	(%)
		PEGAWAI	BARANG & JASA	MODAL			
1	2	3	4	5	6 = 3 + 4 + 5	7	8
1.02 . 1.02.01 . 01 . 16	Program Upaya Kesehatan Masyarakat	1.150.600.000,00	39.098.420.040,00	1.886.800.000,00	42.135.820.040,00	(7.358.678.743,05)	82,54
		777.053.000,00	32.461.585.431,95	1.538.502.865,00	34.777.141.296,95		
1.02 . 1.02.01 . 01 . 16 . 01	Pelayanan kesehatan penduduk miskin di puskesmas jaringannya	0,00	8.353.633.000,00	0,00	8.353.633.000,00	(21.352.391,00)	99,74
		0,00	8.332.280.609,00	0,00	8.332.280.609,00		
1.02 . 1.02.01 . 01 . 16 . 21	Peningkatan kesehatan masyarakat deteksi dini kesehatan reproduksi	0,00	111.599.000,00	0,00	111.599.000,00	(62.181.200,00)	44,28
		0,00	49.417.800,00	0,00	49.417.800,00		
1.02 . 1.02.01 . 01 . 16 . 22	Perayaan HKN dan kesehatan lainnya	0,00	47.172.000,00	0,00	47.172.000,00	(47.172.000,00)	0,00
		0,00	0,00	0,00	0,00		
1.02 . 1.02.01 . 01 . 16 . 23	Pengelolaan pelayanan BPJS	0,00	12.945.026.640,00	1.800.000.000,00	14.745.026.640,00	(3.224.861.223,00)	78,13
		0,00	10.022.412.552,00	1.497.752.865,00	11.520.165.417,00		
1.02 . 1.02.01 . 01 . 16 . 24	Bantuan Operasional Kesehatan (DAK NON FISIK)	598.400.000,00	14.090.516.000,00	0,00	14.688.916.000,00	(2.878.478.938,05)	80,40
		349.928.000,00	11.460.509.061,95	0,00	11.810.437.061,95		
1.02 . 1.02.01 . 01 . 16 . 25	Pembinaan kesehatan remaja	0,00	190.469.400,00	0,00	190.469.400,00	(11.948.080,00)	93,73
		0,00	178.521.320,00	0,00	178.521.320,00		
1.02 . 1.02.01 . 01 . 16 . 26	Pelayanan kesehatan jiwa	0,00	147.252.000,00	0,00	147.252.000,00	(44.237.450,00)	69,96
		0,00	103.014.550,00	0,00	103.014.550,00		
1.02 . 1.02.01 . 01 . 16 . 27	Kegiatan tim kesehatan bergerak dalam rangka peningkatan akses pelayanan kesehatan daerah sulit	0,00	168.700.000,00	0,00	168.700.000,00	(15.379.256,00)	90,88
		0,00	153.320.744,00	0,00	153.320.744,00		
1.02 . 1.02.01 . 01 . 16 . 28	Pelayanan kesehatan matra dan pelayanan kesehatan hari-hari tertentu	0,00	218.433.000,00	0,00	218.433.000,00	(80.611.000,00)	63,10
		0,00	137.822.000,00	0,00	137.822.000,00		
1.02 . 1.02.01 . 01 . 16 . 29	Biaya operasional puskesmas	492.200.000,00	1.961.000.000,00	46.800.000,00	2.500.000.000,00	(574.484.404,00)	77,02
		367.200.000,00	1.517.565.596,00	40.750.000,00	1.925.515.596,00		
1.02 . 1.02.01 . 01 . 16 . 30	Peningkatan kesehatan siswa	0,00	67.822.000,00	0,00	67.822.000,00	(22.841.350,00)	66,32
		0,00	44.980.650,00	0,00	44.980.650,00		
1.02 . 1.02.01 . 01 . 16 . 31	Jasa pelayanan kesehatan	0,00	183.000.000,00	0,00	183.000.000,00	(8.815.000,00)	95,18
		0,00	174.185.000,00	0,00	174.185.000,00		
1.02 . 1.02.01 . 01 . 16 . 32	Pelayanan kesehatan dan keselamatan kerja	0,00	90.723.000,00	0,00	90.723.000,00	(30.405.500,00)	66,49
		0,00	60.317.500,00	0,00	60.317.500,00		

KODE	URAIAN URUSAN, ORGANISASI, PROGRAM DAN KEGIATAN	ANGGARAN				BERTAMBAH / (BERKURANG)	
		REALISASI					
		JENIS BELANJA			JUMLAH	(Rp)	(%)
		PEGAWAI	BARANG & JASA	MODAL			
1	2	3	4	5	6 = 3 + 4 + 5	7	8
1.02 . 1.02.01 . 01 . 16 . 33	Pelayanan kesehatan tradisional	0,00	68.646.000,00	0,00	68.646.000,00	(6.581.500,00)	90,41
		0,00	62.064.500,00	0,00	62.064.500,00		
1.02 . 1.02.01 . 01 . 16 . 34	Pembinaan Sarana Kesehatan Swasta	0,00	97.928.000,00	0,00	97.928.000,00	(5.596.000,00)	94,29
		0,00	92.332.000,00	0,00	92.332.000,00		
1.02 . 1.02.01 . 01 . 16 . 36	Operasional Sistem Penanggulangan Gawat Darurat	60.000.000,00	150.000.000,00	40.000.000,00	250.000.000,00	(117.233.451,00)	53,11
		59.925.000,00	72.841.549,00	0,00	132.766.549,00		
1.02 . 1.02.01 . 01 . 16 . 37	Peningkatan Mutu Layanan di Puskesmas dan jaringannya (DBHCHT)	0,00	206.500.000,00	0,00	206.500.000,00	(206.500.000,00)	0,00
		0,00	0,00	0,00	0,00		
1.02 . 1.02.01 . 01 . 17	Program Pengawasan Obat dan Makanan	0,00	177.838.000,00	0,00	177.838.000,00	(25.321.500,00)	85,76
		0,00	152.516.500,00	0,00	152.516.500,00		
1.02 . 1.02.01 . 01 . 17 . 01	Peningkatan pemberdayaan konsumen/masyarakat di bidang obat dan makanan	0,00	87.168.000,00	0,00	87.168.000,00	(12.744.000,00)	85,38
		0,00	74.424.000,00	0,00	74.424.000,00		
1.02 . 1.02.01 . 01 . 17 . 02	Peningkatan pengawasan keamanan pangan dan bahan berbahaya	0,00	90.670.000,00	0,00	90.670.000,00	(12.577.500,00)	85,13
		0,00	78.092.500,00	0,00	78.092.500,00		
1.02 . 1.02.01 . 01 . 19	Program Promosi Kesehatan dan Pemberdayaan Masyarakat	0,00	305.952.700,00	0,00	305.952.700,00	(72.655.902,00)	76,25
		0,00	233.296.798,00	0,00	233.296.798,00		
1.02 . 1.02.01 . 01 . 19 . 01	Pengembangan media promosi dan informasi sadar hidup sehat	0,00	58.835.700,00	0,00	58.835.700,00	(11.710.000,00)	80,10
		0,00	47.125.700,00	0,00	47.125.700,00		
1.02 . 1.02.01 . 01 . 19 . 06	Revitalisasi posyandu	0,00	162.527.000,00	0,00	162.527.000,00	(51.574.702,00)	68,27
		0,00	110.952.298,00	0,00	110.952.298,00		
1.02 . 1.02.01 . 01 . 19 . 07	Gerakan masyarakat hidup sehat (GERMAS)	0,00	84.590.000,00	0,00	84.590.000,00	(9.371.200,00)	88,92
		0,00	75.218.800,00	0,00	75.218.800,00		
1.02 . 1.02.01 . 01 . 20	Program Perbaikan Gizi Masyarakat	0,00	743.264.000,00	0,00	743.264.000,00	(116.938.200,00)	84,27
		0,00	626.325.800,00	0,00	626.325.800,00		
1.02 . 1.02.01 . 01 . 20 . 02	Pemberian tambahan makanan dan vitamin	0,00	111.000.000,00	0,00	111.000.000,00	(77.210.000,00)	30,44
		0,00	33.790.000,00	0,00	33.790.000,00		
1.02 . 1.02.01 . 01 . 20 . 03	Penanggulangan Kurang Energi Protein (KEP), Anemia Gizi Besi, Gangguan Akibat kurang Yodium (GAKY), Kurang Vitamin A, dan Kekurangan Zat Gizi Mikro Lainnya	0,00	169.730.000,00	0,00	169.730.000,00	(12.025.000,00)	92,92
		0,00	157.705.000,00	0,00	157.705.000,00		

KODE	URAIAN URUSAN, ORGANISASI, PROGRAM DAN KEGIATAN	ANGGARAN				BERTAMBAH / (BERKURANG)	
		REALISASI					
		JENIS BELANJA			JUMLAH	(Rp)	(%)
		PEGAUAI	BARANG & JASA	MODAL			
1	2	3	4	5	6 = 3 + 4 + 5	7	8
1.02 . 1.02.01 . 01 . 20 . 07	Penurunan Stunting (DAK FISIK)	0,00	462.534.000,00	0,00	462.534.000,00	(27.703.200,00)	94,01
		0,00	434.830.800,00	0,00	434.830.800,00		
1.02 . 1.02.01 . 01 . 21	Program Pengembangan Lingkungan Sehat	0,00	467.546.000,00	0,00	467.546.000,00	(90.050.600,00)	80,74
		0,00	377.495.400,00	0,00	377.495.400,00		
1.02 . 1.02.01 . 01 . 21 . 05	Pelaksanaan sanitasi total bagi masyarakat	0,00	323.750.000,00	0,00	323.750.000,00	(48.957.900,00)	84,88
		0,00	274.792.100,00	0,00	274.792.100,00		
1.02 . 1.02.01 . 01 . 21 . 06	Pengolahan limbah medis bagi sarana pelayanan kesehatan	0,00	143.796.000,00	0,00	143.796.000,00	(41.092.700,00)	71,42
		0,00	102.703.300,00	0,00	102.703.300,00		
1.02 . 1.02.01 . 01 . 22	Program Pencegahan dan Penanggulangan Penyakit Menular	0,00	3.506.403.700,00	1.680.502.300,00	5.186.906.000,00	(1.800.638.531,00)	65,28
		0,00	2.053.915.581,00	1.332.351.888,00	3.386.267.469,00		
1.02 . 1.02.01 . 01 . 22 . 01	Penyemprotan/fogging sarang nyamuk	0,00	273.861.000,00	0,00	273.861.000,00	(119.015.650,00)	56,54
		0,00	154.845.350,00	0,00	154.845.350,00		
1.02 . 1.02.01 . 01 . 22 . 04	Pelayanan vaksinasi bagi balita dan anak sekolah	0,00	248.755.000,00	0,00	248.755.000,00	(21.674.340,00)	91,29
		0,00	227.080.660,00	0,00	227.080.660,00		
1.02 . 1.02.01 . 01 . 22 . 05	Pelayanan pencegahan dan penanggulangan penyakit menular	0,00	422.275.000,00	0,00	422.275.000,00	(70.493.400,00)	83,31
		0,00	351.781.600,00	0,00	351.781.600,00		
1.02 . 1.02.01 . 01 . 22 . 06	Pencegahan penularan penyakit Endemik/Epidemik	0,00	123.095.000,00	0,00	123.095.000,00	(98.011.000,00)	20,38
		0,00	25.084.000,00	0,00	25.084.000,00		
1.02 . 1.02.01 . 01 . 22 . 08	Peningkatan imunisasi	0,00	182.540.000,00	0,00	182.540.000,00	(46.278.031,00)	74,65
		0,00	136.261.969,00	0,00	136.261.969,00		
1.02 . 1.02.01 . 01 . 22 . 09	Peningkatan surveillance Epidemiologi dan penanggulangan wabah	0,00	148.320.000,00	0,00	148.320.000,00	(9.861.400,00)	93,35
		0,00	138.458.600,00	0,00	138.458.600,00		
1.02 . 1.02.01 . 01 . 22 . 12	Upaya pencegahan dan pemantauan penyakit malaria	0,00	186.999.000,00	0,00	186.999.000,00	(134.660.204,00)	27,99
		0,00	52.338.796,00	0,00	52.338.796,00		
1.02 . 1.02.01 . 01 . 22 . 13	Penanggulangan penyakit tidak menular	0,00	453.358.000,00	0,00	453.358.000,00	(144.436.500,00)	68,14
		0,00	308.921.500,00	0,00	308.921.500,00		
1.02 . 1.02.01 . 01 . 22 . 14	Pengendalian penyakit infeksi menular seksual dan pencegahan HIV/AIDS	0,00	168.245.000,00	0,00	168.245.000,00	(124.395.000,00)	26,06
		0,00	43.850.000,00	0,00	43.850.000,00		
1.02 . 1.02.01 . 01 . 22 . 15	Pelayanan kesehatan calon jemaah haji	0,00	23.403.000,00	0,00	23.403.000,00	(944.000,00)	95,97
		0,00	22.459.000,00	0,00	22.459.000,00		

KODE	URAIAN URUSAN, ORGANISASI, PROGRAM DAN KEGIATAN	ANGGARAN				BERTAMBAH / (BERKURANG)	
		REALISASI					
		JENIS BELANJA			JUMLAH	(Rp)	(%)
		PEGAWAI	BARANG & JASA	MODAL			
1	2	3	4	5	6 = 3 + 4 + 5	7	8
1.02 . 1.02.01 . 01 . 22 . 16	Penanggulangan dan pencegahan penyakit (DAK FISIK)	0,00	1.274.474.700,00	1.491.502.300,00	2.765.977.000,00	(840.791.006,00)	69,60
		0,00	592.834.106,00	1.332.351.888,00	1.925.185.994,00		
1.02 . 1.02.01 . 01 . 22 . 17	Penyediaan/Pemeliharaan Sarana Pelayanan Kesehatan Bagi Masyarakat yang Terkena Dampak Konsumsi Rokok dan Penyakit Lainnya (DBHCHT)	0,00	1.078.000,00	189.000.000,00	190.078.000,00	(190.078.000,00)	0,00
		0,00	0,00	0,00	0,00		
1.02 . 1.02.01 . 01 . 23	Program Standarisasi Pelayanan Kesehatan	0,00	3.112.042.000,00	0,00	3.112.042.000,00	(2.232.591.955,00)	28,26
		0,00	879.450.045,00	0,00	879.450.045,00		
1.02 . 1.02.01 . 01 . 23 . 08	Akreditasi puskesmas (DAK NON FISIK)	0,00	2.630.264.000,00	0,00	2.630.264.000,00	(1.904.337.364,00)	27,60
		0,00	725.926.636,00	0,00	725.926.636,00		
1.02 . 1.02.01 . 01 . 23 . 09	Standarisasi alat-alat kesehatan	0,00	168.756.000,00	0,00	168.756.000,00	(15.232.591,00)	90,97
		0,00	153.523.409,00	0,00	153.523.409,00		
1.02 . 1.02.01 . 01 . 23 . 10	Pengembangan Sistem Informasi Kesehatan	0,00	313.022.000,00	0,00	313.022.000,00	(313.022.000,00)	0,00
		0,00	0,00	0,00	0,00		
1.02 . 1.02.01 . 01 . 25	Program pengadaan, peningkatan dan perbaikan sarana dan prasarana puskesmas/ puskemas pembantu dan jaringannya	0,00	0,00	1.450.469.692,00	1.450.469.692,00	(106.746.594,00)	92,64
		0,00	0,00	1.343.723.098,00	1.343.723.098,00		
1.02 . 1.02.01 . 01 . 25 . 24	Pembangunan puskesmas (DAK FISIK)	0,00	0,00	1.157.549.000,00	1.157.549.000,00	(106.746.594,00)	90,78
		0,00	0,00	1.050.802.406,00	1.050.802.406,00		
1.02 . 1.02.01 . 01 . 25 . 25	Pembangunan Puskesmas (KDP)	0,00	0,00	292.920.692,00	292.920.692,00	0,00	100,00
		0,00	0,00	292.920.692,00	292.920.692,00		
1.02 . 1.02.01 . 01 . 29	Program peningkatan pelayanan kesehatan anak balita	0,00	71.999.000,00	0,00	71.999.000,00	(7.396.000,00)	89,73
		0,00	64.603.000,00	0,00	64.603.000,00		
1.02 . 1.02.01 . 01 . 29 . 01	Penyuluhan kesehatan anak balita	0,00	71.999.000,00	0,00	71.999.000,00	(7.396.000,00)	89,73
		0,00	64.603.000,00	0,00	64.603.000,00		
1.02 . 1.02.01 . 01 . 30	Program peningkatan pelayanan kesehatan lansia	0,00	75.448.000,00	0,00	75.448.000,00	(7.918.000,00)	89,51
		0,00	67.530.000,00	0,00	67.530.000,00		
1.02 . 1.02.01 . 01 . 30 . 01	Pelayanan pemeliharaan kesehatan	0,00	75.448.000,00	0,00	75.448.000,00	(7.918.000,00)	89,51
		0,00	67.530.000,00	0,00	67.530.000,00		
1.02 . 1.02.01 . 01 . 32	Program peningkatan keselamatan ibu melahirkan dan anak	0,00	2.357.233.000,00	0,00	2.357.233.000,00	(165.803.986,00)	92,97
		0,00	2.191.429.014,00	0,00	2.191.429.014,00		

KODE	URAIAN URUSAN, ORGANISASI, PROGRAM DAN KEGIATAN	ANGGARAN				BERTAMBAH / (BERKURANG)	
		REALISASI					
		JENIS BELANJA			JUMLAH	(Rp)	(%)
		PEGAWAI	BARANG & JASA	MODAL			
1	2	3	4	5	6 = 3 + 4 + 5	7	8
1.02 . 1.02.01 . 01 . 32 . 04	Jaminan persalinan (DAK NON FISIK)	0,00	2.098.000.000,00	0,00	2.098.000.000,00	(104.163.286,00)	95,04
		0,00	1.993.836.714,00	0,00	1.993.836.714,00		
1.02 . 1.02.01 . 01 . 32 . 05	Audit Maternal Perinatal	0,00	69.899.000,00	0,00	69.899.000,00	(13.306.700,00)	80,96
		0,00	56.592.300,00	0,00	56.592.300,00		
1.02 . 1.02.01 . 01 . 32 . 06	Pendidikan dan pelatihan perawatan ibu melahirkan dan anak	0,00	189.334.000,00	0,00	189.334.000,00	(48.334.000,00)	74,47
		0,00	141.000.000,00	0,00	141.000.000,00		
1.02 . 4.01.01 . 01 . 33	<i>Program Pelayanan Kesehatan</i>	0,00	30.000.000,00	0,00	30.000.000,00	(28.767.500,00)	4,11
		0,00	1.232.500,00	0,00	1.232.500,00		
1.02 . 4.01.01 . 01 . 33 . 01	Pengembangan Pelayanan Kesehatan	0,00	30.000.000,00	0,00	30.000.000,00	(28.767.500,00)	4,11
		0,00	1.232.500,00	0,00	1.232.500,00		
1.02 . 1.02.01 . 02	RSUD	19.724.447.475,00	28.630.971.525,00	4.927.192.000,00	53.282.611.000,00	(9.938.701.866,00)	81,35
		16.886.415.727,00	22.451.471.315,00	4.006.022.092,00	43.343.909.134,00		
1.02 . 1.02.01 . 02 . 00	<i>Non Program</i>	0,00	0,00	0,00	0,00	9.834.073,00	0,00
		0,00	9.834.073,00	0,00	9.834.073,00		
1.02 . 1.02.01 . 02 . 00 . 00	Non Kegiatan	0,00	0,00	0,00	0,00	9.834.073,00	0,00
		0,00	9.834.073,00	0,00	9.834.073,00		
1.02 . 1.02.01 . 02 . 01	<i>Program Pelayanan Administrasi Perkantoran</i>	0,00	1.324.475.000,00	0,00	1.324.475.000,00	(236.884.135,00)	82,11
		0,00	1.087.590.865,00	0,00	1.087.590.865,00		
1.02 . 1.02.01 . 02 . 01 . 01	Penyediaan jasa surat menyurat	0,00	3.000.000,00	0,00	3.000.000,00	(2.200.500,00)	26,65
		0,00	799.500,00	0,00	799.500,00		
1.02 . 1.02.01 . 02 . 01 . 02	Penyediaan jasa komunikasi, sumber daya air dan listrik	0,00	517.500.000,00	0,00	517.500.000,00	(134.319.239,00)	74,04
		0,00	383.180.761,00	0,00	383.180.761,00		
1.02 . 1.02.01 . 02 . 01 . 06	Penyediaan jasa pemeliharaan dan perizinan kendaraan dinas/operasional	0,00	18.975.000,00	0,00	18.975.000,00	(5.610.771,00)	70,43
		0,00	13.364.229,00	0,00	13.364.229,00		
1.02 . 1.02.01 . 02 . 01 . 10	Penyediaan alat tulis kantor	0,00	170.000.000,00	0,00	170.000.000,00	(793.500,00)	99,53
		0,00	169.206.500,00	0,00	169.206.500,00		
1.02 . 1.02.01 . 02 . 01 . 11	Penyediaan barang cetakan dan penggandaan	0,00	170.000.000,00	0,00	170.000.000,00	(2.469.150,00)	98,55
		0,00	167.530.850,00	0,00	167.530.850,00		
1.02 . 1.02.01 . 02 . 01 . 12	Penyediaan komponen instalasi listrik/penerangan bangunan kantor	0,00	115.000.000,00	0,00	115.000.000,00	(6.979.300,00)	93,93
		0,00	108.020.700,00	0,00	108.020.700,00		

KODE	URAIAN URUSAN, ORGANISASI, PROGRAM DAN KEGIATAN	ANGGARAN				BERTAMBAH / (BERKURANG)	
		REALISASI					
		JENIS BELANJA			JUMLAH	(Rp)	(%)
		PEGAWAI	BARANG & JASA	MODAL			
1	2	3	4	5	6 = 3 + 4 + 5	7	8
1.02 . 1.02.01 . 02 . 01 . 17	Penyediaan makanan dan minuman	0,00	50.000.000,00	0,00	50.000.000,00	(7.571.000,00)	84,86
		0,00	42.429.000,00	0,00	42.429.000,00		
1.02 . 1.02.01 . 02 . 01 . 18	Rapat-rapat koordinasi dan konsultasi ke luar daerah	0,00	280.000.000,00	0,00	280.000.000,00	(76.940.675,00)	72,52
		0,00	203.059.325,00	0,00	203.059.325,00		
1.02 . 1.02.01 . 02 . 02	Program Peningkatan Sarana dan Prasarana Aparatur	0,00	154.886.000,00	1.132.200.000,00	1.287.086.000,00	(150.846.550,00)	88,28
		0,00	116.761.000,00	1.019.478.450,00	1.136.239.450,00		
1.02 . 1.02.01 . 02 . 02 . 07	Pengadaan perlengkapan gedung kantor	0,00	0,00	490.600.000,00	490.600.000,00	(73.301.550,00)	85,06
		0,00	0,00	417.298.450,00	417.298.450,00		
1.02 . 1.02.01 . 02 . 02 . 09	Pengadaan peralatan gedung kantor	0,00	0,00	641.600.000,00	641.600.000,00	(39.420.000,00)	93,86
		0,00	0,00	602.180.000,00	602.180.000,00		
1.02 . 1.02.01 . 02 . 02 . 24	Pemeliharaan rutin/berkala kendaraan dinas/operasional	0,00	50.496.000,00	0,00	50.496.000,00	(28.248.000,00)	44,06
		0,00	22.248.000,00	0,00	22.248.000,00		
1.02 . 1.02.01 . 02 . 02 . 28	Pemeliharaan rutin/berkala peralatan gedung kantor	0,00	104.390.000,00	0,00	104.390.000,00	(9.877.000,00)	90,54
		0,00	94.513.000,00	0,00	94.513.000,00		
1.02 . 1.02.01 . 02 . 05	Program Peningkatan Kapasitas Sumber Daya Aparatur	0,00	750.000.000,00	0,00	750.000.000,00	(18.435.192,00)	97,54
		0,00	731.564.808,00	0,00	731.564.808,00		
1.02 . 1.02.01 . 02 . 05 . 04	Bimbingan Teknis SDM Rumah Sakit	0,00	750.000.000,00	0,00	750.000.000,00	(18.435.192,00)	97,54
		0,00	731.564.808,00	0,00	731.564.808,00		
1.02 . 1.02.01 . 02 . 06	Program peningkatan pengembangan sistem pelaporan capaian kinerja dan keuangan	0,00	18.000.000,00	0,00	18.000.000,00	(7.769.100,00)	56,84
		0,00	10.230.900,00	0,00	10.230.900,00		
1.02 . 1.02.01 . 02 . 06 . 01	Penyusunan laporan capaian kinerja dan ikhtisar realisasi kinerja SKPD	0,00	10.000.000,00	0,00	10.000.000,00	(6.720.100,00)	32,80
		0,00	3.279.900,00	0,00	3.279.900,00		
1.02 . 1.02.01 . 02 . 06 . 05	Penyusunan Renstra OPD	0,00	8.000.000,00	0,00	8.000.000,00	(1.049.000,00)	86,89
		0,00	6.951.000,00	0,00	6.951.000,00		
1.02 . 1.02.01 . 02 . 16	Program Upaya Kesehatan Masyarakat	19.718.407.475,00	18.875.351.525,00	0,00	38.593.759.000,00	(5.641.211.760,00)	85,38
		16.880.375.727,00	16.072.171.513,00	0,00	32.952.547.240,00		
1.02 . 1.02.01 . 02 . 16 . 18	Penyediaan tenaga keperawatan, tenaga kebidanan, tenaga kefarmasian, tenaga kesehatan masyarakat, tenaga gizi, tenaga keteknisan medis, teknis perkantoran dan kebersihan	4.488.000.000,00	162.822.000,00	0,00	4.650.822.000,00	(14.928.108,00)	99,68
		4.482.900.000,00	152.993.892,00	0,00	4.635.893.892,00		



KODE	URAIAN URUSAN, ORGANISASI, PROGRAM DAN KEGIATAN	ANGGARAN				BERTAMBAH / (BERKURANG)	
		REALISASI				(Rp)	(%)
		JENIS BELANJA			JUMLAH		
		PEGAWAI	BARANG & JASA	MODAL			
1	2	3	4	5	6 = 3 + 4 + 5	7	8
1.02 . 1.02.01 . 02 . 16 . 19	Promosi kesehatan rumah sakit (PKRS)	0,00	50.000.000,00	0,00	50.000.000,00	(50.000.000,00)	0,00
		0,00	0,00	0,00	0,00		
1.02 . 1.02.01 . 02 . 16 . 20	Peningkatan mutu pelayanan kesehatan BLUD	15.230.407.475,00	18.522.529.525,00	0,00	33.752.937.000,00	(5.549.491.212,00)	83,56
		12.397.475.727,00	15.805.970.061,00	0,00	28.203.445.788,00		
1.02 . 1.02.01 . 02 . 16 . 35	Pelayanan Pasien Umum	0,00	140.000.000,00	0,00	140.000.000,00	(26.792.440,00)	80,86
		0,00	113.207.560,00	0,00	113.207.560,00		
1.02 . 1.02.01 . 02 . 23	Program Standarisasi Pelayanan Kesehatan	0,00	370.000.000,00	0,00	370.000.000,00	(95.322.000,00)	74,24
		0,00	274.678.000,00	0,00	274.678.000,00		
1.02 . 1.02.01 . 02 . 23 . 07	Kalibrasi alat kesehatan dan pengujian kualitas limbah dan emisi	0,00	370.000.000,00	0,00	370.000.000,00	(95.322.000,00)	74,24
		0,00	274.678.000,00	0,00	274.678.000,00		
1.02 . 1.02.01 . 02 . 26	Program pengadaan, peningkatan sarana dan prasarana rumah sakit/ rumah sakit jiwa/ rumah sakit paru-paru/ rumah sakit mata	2.080.000,00	607.819.000,00	3.794.992.000,00	4.404.891.000,00	(1.212.072.623,00)	72,48
		2.080.000,00	204.194.735,00	2.986.543.642,00	3.192.818.377,00		
1.02 . 1.02.01 . 02 . 26 . 18	Pengadaan alat-alat kesehatan rumah sakit	0,00	0,00	1.183.242.000,00	1.183.242.000,00	(162.727.600,00)	86,25
		0,00	0,00	1.020.514.400,00	1.020.514.400,00		
1.02 . 1.02.01 . 02 . 26 . 21	Pengadaan mebeuleur rumah sakit	0,00	0,00	115.000.000,00	115.000.000,00	(840.000,00)	99,27
		0,00	0,00	114.160.000,00	114.160.000,00		
1.02 . 1.02.01 . 02 . 26 . 22	Pengadaan perlengkapan rumah tangga rumah sakit (dapur, ruang pasien, laundry, ruang tunggu dan lain-lain)	0,00	67.399.000,00	0,00	67.399.000,00	(375,00)	100,00
		0,00	67.398.625,00	0,00	67.398.625,00		
1.02 . 1.02.01 . 02 . 26 . 23	Pengadaan bahan-bahan logistik rumah sakit	2.080.000,00	140.420.000,00	0,00	142.500.000,00	(3.623.890,00)	97,46
		2.080.000,00	136.796.110,00	0,00	138.876.110,00		
1.02 . 1.02.01 . 02 . 26 . 29	Pengadaan alat - alat kesehatan (DAK Fisik)	0,00	0,00	1.396.750.000,00	1.396.750.000,00	(526.185.758,00)	62,33
		0,00	0,00	870.564.242,00	870.564.242,00		
1.02 . 1.02.01 . 02 . 26 . 31	Pembangunan pagar/ tembok keliling RS	0,00	0,00	1.000.000.000,00	1.000.000.000,00	(18.695.000,00)	98,13
		0,00	0,00	981.305.000,00	981.305.000,00		
1.02 . 1.02.01 . 02 . 26 . 33	Penataan Lahan Parkir	0,00	0,00	100.000.000,00	100.000.000,00	(100.000.000,00)	0,00
		0,00	0,00	0,00	0,00		
1.02 . 1.02.01 . 02 . 26 . 34	Pembuatan DED Rumah Sakit Umum Daerah	0,00	400.000.000,00	0,00	400.000.000,00	(400.000.000,00)	0,00
		0,00	0,00	0,00	0,00		

KODE	URATAN URUSAN, ORGANISASI, PROGRAM DAN KEGIATAN	ANGGARAN REALISASI				BERTAMBAH / (BERKURANG)	
		JENIS BELANJA			JUMLAH	(Rp)	(%)
		PEGAWAI	BARANG & JASA	MODAL			
1	2	3	4	5	6 = 3 + 4 + 5	7	8
1.02 . 1.02.01 . 02 . 27	<i>Program pemeliharaan sarana dan prasarana rumah sakit/ rumah sakit jiwa, rumah sakit paru-paru/ rumah sakit mat</i>	3.960.000,00	1.798.440.000,00	0,00	1.802.400.000,00	(217.032.479,00)	87,96
		3.960.000,00	1.581.407.521,00	0,00	1.585.367.521,00		
1.02 . 1.02.01 . 02 . 27 . 01	Pemeliharaan rutin/berkala rumah sakit	2.080.000,00	158.750.000,00	0,00	160.830.000,00	(2.401.000,00)	98,51
		2.080.000,00	156.349.000,00	0,00	158.429.000,00		
1.02 . 1.02.01 . 02 . 27 . 02	Pemeliharaan rutin/berkala ruang poliklinik rumah sakit	1.880.000,00	48.120.000,00	0,00	50.000.000,00	(1.731.000,00)	96,54
		1.880.000,00	46.389.000,00	0,00	48.269.000,00		
1.02 . 1.02.01 . 02 . 27 . 03	Pemeliharaan rutin/berkala gudang obat/apotik	0,00	50.000.000,00	0,00	50.000.000,00	(95.000,00)	99,81
		0,00	49.905.000,00	0,00	49.905.000,00		
1.02 . 1.02.01 . 02 . 27 . 04	Pemeliharaan rutin/berkala ruang rawat inap rumah sakit (VVIP, VIP, Kelas I, II dan III)	0,00	250.000.000,00	0,00	250.000.000,00	(29.500,00)	99,99
		0,00	249.970.500,00	0,00	249.970.500,00		
1.02 . 1.02.01 . 02 . 27 . 05	Pemeliharaan rutin/berkala ruang gawat darurat	0,00	50.000.000,00	0,00	50.000.000,00	(1.559.000,00)	96,88
		0,00	48.441.000,00	0,00	48.441.000,00		
1.02 . 1.02.01 . 02 . 27 . 06	Pemeliharaan rutin/berkala ruang ICU, ICCU, NICU	0,00	100.000.000,00	0,00	100.000.000,00	(58.392.000,00)	41,61
		0,00	41.608.000,00	0,00	41.608.000,00		
1.02 . 1.02.01 . 02 . 27 . 16	Pemeliharaan rutin/berkala instalasi pengolahan limbah rumah sakit	0,00	97.000.000,00	0,00	97.000.000,00	(217.500,00)	99,78
		0,00	96.782.500,00	0,00	96.782.500,00		
1.02 . 1.02.01 . 02 . 27 . 17	Pemeliharaan rutin/berkala alat-alat kesehatan rumah sakit	0,00	402.500.000,00	0,00	402.500.000,00	(700,00)	100,00
		0,00	402.499.300,00	0,00	402.499.300,00		
1.02 . 1.02.01 . 02 . 27 . 18	Pemeliharaan rutin/berkala mobil ambulance/jenazah	0,00	382.000.000,00	0,00	382.000.000,00	(142.885.079,00)	62,60
		0,00	239.114.921,00	0,00	239.114.921,00		
1.02 . 1.02.01 . 02 . 27 . 22	Pemeliharaan rutin/ berkala rumah dinas	0,00	20.000.000,00	0,00	20.000.000,00	(154.000,00)	99,23
		0,00	19.846.000,00	0,00	19.846.000,00		
1.02 . 1.02.01 . 02 . 27 . 23	Pemeliharaan rutin/ berkala lampu taman	0,00	11.520.000,00	0,00	11.520.000,00	(22.000,00)	99,81
		0,00	11.498.000,00	0,00	11.498.000,00		
1.02 . 1.02.01 . 02 . 27 . 24	Pemeliharaan rutin/ berkala jaringan air bersih	0,00	55.000.000,00	0,00	55.000.000,00	(198.500,00)	99,64
		0,00	54.801.500,00	0,00	54.801.500,00		
1.02 . 1.02.01 . 02 . 27 . 25	Pemeliharaan rutin/ berkala generator dan instalasi listrik	0,00	123.550.000,00	0,00	123.550.000,00	(9.297.200,00)	92,47
		0,00	114.252.800,00	0,00	114.252.800,00		

KODE	URAIAN URUSAN, ORGANISASI, PROGRAM DAN KEGIATAN	ANGGARAN				BERTAMBAH / (BERKURANG)	
		REALISASI					
		JENIS BELANJA			JUMLAH	(Rp)	(%)
		PEGAWAI	BARANG & JASA	MODAL			
1	2	3	4	5	6 = 3 + 4 + 5	7	8
1.02 . 1.02.01 . 02 . 27 . 26	Pemeliharaan Rutin/ Berkala Jaringan SIRS	0,00	50.000.000,00	0,00	50.000.000,00	(50.000,00)	99,90
		0,00	49.950.000,00	0,00	49.950.000,00		
1.02 . 1.02.01 . 02 . 28	<i>Program kemitraan peningkatan pelayanan kesehatan</i>	0,00	4.732.000.000,00	0,00	4.732.000.000,00	(2.368.962.100,00)	49,94
		0,00	2.363.037.900,00	0,00	2.363.037.900,00		
1.02 . 1.02.01 . 02 . 28 . 03	Kemitraan pengolahan limbah rumah sakit	0,00	640.000.000,00	0,00	640.000.000,00	(1.962.100,00)	99,69
		0,00	638.037.900,00	0,00	638.037.900,00		
1.02 . 1.02.01 . 02 . 28 . 09	Kemitraan penyediaan dokter spesialis/ PPDS Senior dan Dokter Umum	0,00	4.092.000.000,00	0,00	4.092.000.000,00	(2.367.000.000,00)	42,16
		0,00	1.725.000.000,00	0,00	1.725.000.000,00		
1.02 . 4.01.02	<b>Sekretariat DPRD</b>	0,00	210.000.000,00	0,00	210.000.000,00	(210.000.000,00)	0,00
		0,00	0,00	0,00	0,00		
1.02 . 4.01.02 . 01	<b>Sekretariat DPRD</b>	0,00	210.000.000,00	0,00	210.000.000,00	(210.000.000,00)	0,00
		0,00	0,00	0,00	0,00		
1.02 . 4.01.02 . 01 . 33	<i>Program Pelayanan Kesehatan</i>	0,00	210.000.000,00	0,00	210.000.000,00	(210.000.000,00)	0,00
		0,00	0,00	0,00	0,00		
1.02 . 4.01.02 . 01 . 33 . 01	Pengembangan Pelayanan Kesehatan	0,00	210.000.000,00	0,00	210.000.000,00	(210.000.000,00)	0,00
		0,00	0,00	0,00	0,00		
1.03	<b>Pekerjaan Umum dan Penataan Ruang</b>	1.670.250.000,00	4.642.489.100,00	114.586.553.000,00	120.899.292.100,00	(10.305.860.899,00)	91,48
		1.670.250.000,00	3.535.965.945,00	105.387.215.256,00	110.593.431.201,00		
1.03 . 1.03.01	<b>Dinas Pekerjaan Umum dan Penataan Ruang</b>	1.670.250.000,00	4.642.489.100,00	110.640.668.300,00	116.953.407.400,00	(7.221.133.199,00)	93,83
		1.670.250.000,00	3.535.965.945,00	104.526.058.256,00	109.732.274.201,00		
1.03 . 1.03.01 . 01	<b>Dinas Pekerjaan Umum dan Penataan Ruang</b>	1.670.250.000,00	4.642.489.100,00	110.640.668.300,00	116.953.407.400,00	(7.221.133.199,00)	93,83
		1.670.250.000,00	3.535.965.945,00	104.526.058.256,00	109.732.274.201,00		
1.03 . 1.03.01 . 01 . 01	<i>Program Pelayanan Administrasi Perkantoran</i>	1.448.400.000,00	683.876.100,00	0,00	2.132.276.100,00	(29.216.025,00)	98,63
		1.448.400.000,00	654.660.075,00	0,00	2.103.060.075,00		
1.03 . 1.03.01 . 01 . 01 . 01	Penyediaan jasa surat menyurat	0,00	4.550.000,00	0,00	4.550.000,00	(5.000,00)	99,89
		0,00	4.545.000,00	0,00	4.545.000,00		
1.03 . 1.03.01 . 01 . 01 . 02	Penyediaan jasa komunikasi, sumber daya air dan listrik	0,00	41.522.000,00	0,00	41.522.000,00	(11.397.318,00)	72,55
		0,00	30.124.682,00	0,00	30.124.682,00		
1.03 . 1.03.01 . 01 . 01 . 06	Penyediaan jasa pemeliharaan dan perizinan kendaraan dinas/operasional	0,00	20.124.000,00	0,00	20.124.000,00	(16.076.710,00)	20,11
		0,00	4.047.290,00	0,00	4.047.290,00		

KODE	URAIAN URUSAN, ORGANISASI, PROGRAM DAN KEGIATAN	ANGGARAN				BERTAMBAH / (BERKURANG)	
		REALISASI					
		JENIS BELANJA			JUMLAH	(Rp)	(%)
		PEGAWAI	BARANG & JASA	MODAL			
1	2	3	4	5	6 = 3 + 4 + 5	7	8
1.03 . 1.03.01 . 01 . 01 . 10	Penyediaan alat tulis kantor	0,00	74.185.000,00	0,00	74.185.000,00	(8.500,00)	99,99
		0,00	74.176.500,00	0,00	74.176.500,00		
1.03 . 1.03.01 . 01 . 01 . 11	Penyediaan barang cetakan dan penggandaan	0,00	56.225.000,00	0,00	56.225.000,00	(1.000,00)	100,00
		0,00	56.224.000,00	0,00	56.224.000,00		
1.03 . 1.03.01 . 01 . 01 . 12	Penyediaan komponen instalasi listrik/penerangan bangunan kantor	0,00	6.223.000,00	0,00	6.223.000,00	0,00	100,00
		0,00	6.223.000,00	0,00	6.223.000,00		
1.03 . 1.03.01 . 01 . 01 . 17	Penyediaan makanan dan minuman	0,00	48.500.000,00	0,00	48.500.000,00	(5.000,00)	99,99
		0,00	48.495.000,00	0,00	48.495.000,00		
1.03 . 1.03.01 . 01 . 01 . 18	Rapat-rapat koordinasi dan konsultasi ke luar daerah	0,00	380.000.000,00	0,00	380.000.000,00	(22.497,00)	99,99
		0,00	379.977.503,00	0,00	379.977.503,00		
1.03 . 1.03.01 . 01 . 01 . 19	Penyediaan Jasa Pendukung Administrasi/Teknis Perkantoran	1.448.400.000,00	52.547.100,00	0,00	1.500.947.100,00	(1.700.000,00)	99,89
		1.448.400.000,00	50.847.100,00	0,00	1.499.247.100,00		
1.03 . 1.03.01 . 01 . 02	Program Peningkatan Sarana dan Prasarana Aparatur	0,00	282.613.000,00	5.346.203.000,00	5.628.816.000,00	(412.443.964,00)	92,67
		0,00	225.959.600,00	4.990.412.436,00	5.216.372.036,00		
1.03 . 1.03.01 . 01 . 02 . 03	Pembangunan gedung kantor	0,00	0,00	3.680.360.000,00	3.680.360.000,00	(303.536.539,00)	91,75
		0,00	0,00	3.376.823.461,00	3.376.823.461,00		
1.03 . 1.03.01 . 01 . 02 . 09	Pengadaan peralatan gedung kantor	0,00	0,00	64.200.000,00	64.200.000,00	(9.300.000,00)	85,51
		0,00	0,00	54.900.000,00	54.900.000,00		
1.03 . 1.03.01 . 01 . 02 . 10	Pengadaan mebeleur	0,00	0,00	51.643.000,00	51.643.000,00	(243.000,00)	99,53
		0,00	0,00	51.400.000,00	51.400.000,00		
1.03 . 1.03.01 . 01 . 02 . 22	Pemeliharaan rutin/berkala gedung kantor	0,00	149.763.000,00	0,00	149.763.000,00	(1.190.000,00)	99,21
		0,00	148.573.000,00	0,00	148.573.000,00		
1.03 . 1.03.01 . 01 . 02 . 24	Pemeliharaan rutin/berkala kendaraan dinas/operasional	0,00	122.900.000,00	0,00	122.900.000,00	(48.793.400,00)	60,30
		0,00	74.106.600,00	0,00	74.106.600,00		
1.03 . 1.03.01 . 01 . 02 . 28	Pemeliharaan rutin/berkala peralatan gedung kantor	0,00	9.950.000,00	0,00	9.950.000,00	(6.670.000,00)	32,96
		0,00	3.280.000,00	0,00	3.280.000,00		
1.03 . 1.03.01 . 01 . 02 . 42	Rehabilitasi sedang/berat gedung kantor	0,00	0,00	1.550.000.000,00	1.550.000.000,00	(42.711.025,00)	97,24
		0,00	0,00	1.507.288.975,00	1.507.288.975,00		
1.03 . 1.03.01 . 01 . 15	Program pembangunan jalan dan jembatan	0,00	0,00	68.713.208.300,00	68.713.208.300,00	(3.948.531.578,00)	94,25
		0,00	0,00	64.764.676.722,00	64.764.676.722,00		

KODE	URAIAN URUSAN, ORGANISASI, PROGRAM DAN KEGIATAN	ANGGARAN				BERTAMBAH / (BERKURANG)	
		REALISASI					
		JENIS BELANJA			JUMLAH	(Rp)	(%)
		PEGAWAI	BARANG & JASA	MODAL			
1	2	3	4	5	6 = 3 + 4 + 5	7	8
1.03 . 1.03.01 . 01 . 15 . 03	Pembangunan jalan	0,00	0,00	9.838.708.000,00	9.838.708.000,00	(341.175.400,00)	96,53
		0,00	0,00	9.497.532.600,00	9.497.532.600,00		
1.03 . 1.03.01 . 01 . 15 . 05	Pembangunan jembatan	0,00	0,00	2.082.586.000,00	2.082.586.000,00	(102.935.500,00)	95,06
		0,00	0,00	1.979.650.500,00	1.979.650.500,00		
1.03 . 1.03.01 . 01 . 15 . 07	Peningkatan Jalan dan Jembatan (DAK)	0,00	0,00	35.813.827.000,00	35.813.827.000,00	(1.979.759.717,00)	94,47
		0,00	0,00	33.834.067.283,00	33.834.067.283,00		
1.03 . 1.03.01 . 01 . 15 . 08	Peningkatan Jalan dan Jembatan (DAK PENUGASAN)	0,00	0,00	14.539.190.000,00	14.539.190.000,00	(1.108.732.061,00)	92,37
		0,00	0,00	13.430.457.939,00	13.430.457.939,00		
1.03 . 1.03.01 . 01 . 15 . 09	Peningkatan Jalan dan Jembatan	0,00	0,00	6.438.897.300,00	6.438.897.300,00	(415.928.900,00)	93,54
		0,00	0,00	6.022.968.400,00	6.022.968.400,00		
1.03 . 1.04.01 . 01 . 16	Program pembangunan saluran drainase/gorong-gorong	0,00	0,00	3.010.000.000,00	3.010.000.000,00	(26.450.500,00)	99,12
		0,00	0,00	2.983.549.500,00	2.983.549.500,00		
1.03 . 1.04.01 . 01 . 16 . 03	Pembangunan saluran drainase/gorong-gorong	0,00	0,00	2.275.000.000,00	2.275.000.000,00	(24.390.000,00)	98,93
		0,00	0,00	2.250.610.000,00	2.250.610.000,00		
1.03 . 1.04.01 . 01 . 16 . 05	Pemeliharaan/Rehab Saluran Drainase/Gorong-gorong	0,00	0,00	535.000.000,00	535.000.000,00	(1.460.500,00)	99,73
		0,00	0,00	533.539.500,00	533.539.500,00		
1.03 . 1.04.01 . 01 . 16 . 06	Pembersihan Saluran Drainase/Gorong-gorong Permukiman	0,00	0,00	200.000.000,00	200.000.000,00	(600.000,00)	99,70
		0,00	0,00	199.400.000,00	199.400.000,00		
1.03 . 1.04.01 . 01 . 17	Program pembangunan turap/talud/bronjong	0,00	0,00	390.000.000,00	390.000.000,00	(1.514.000,00)	99,61
		0,00	0,00	388.486.000,00	388.486.000,00		
1.03 . 1.04.01 . 01 . 17 . 03	Pembangunan turap/talud/bronjong	0,00	0,00	390.000.000,00	390.000.000,00	(1.514.000,00)	99,61
		0,00	0,00	388.486.000,00	388.486.000,00		
1.03 . 1.03.01 . 01 . 18	Program rehabilitasi/pemeliharaan jalan dan jembatan	0,00	0,00	20.080.090.000,00	20.080.090.000,00	(794.498.900,00)	96,04
		0,00	0,00	19.285.591.100,00	19.285.591.100,00		
1.03 . 1.03.01 . 01 . 18 . 03	Rehabilitasi/pemeliharaan jalan	0,00	0,00	20.080.090.000,00	20.080.090.000,00	(794.498.900,00)	96,04
		0,00	0,00	19.285.591.100,00	19.285.591.100,00		
1.03 . 1.03.01 . 01 . 23	Program peningkatan sarana dan prasarana kebinamargaan	204.000.000,00	584.988.000,00	2.400.900.000,00	3.189.888.000,00	(92.009.530,00)	97,12
		204.000.000,00	518.228.470,00	2.375.650.000,00	3.097.878.470,00		
1.03 . 1.03.01 . 01 . 23 . 04	Pengadaan alat-alat berat	0,00	0,00	2.400.900.000,00	2.400.900.000,00	(25.250.000,00)	98,95
		0,00	0,00	2.375.650.000,00	2.375.650.000,00		

KODE	URAIAN URUSAN, ORGANISASI, PROGRAM DAN KEGIATAN	ANGGARAN				BERTAMBAH / (BERKURANG)	
		REALISASI					
		JENIS BELANJA			JUMLAH	(Rp)	(%)
		PEGAWAI	BARANG & JASA	MODAL			
1	2	3	4	5	6 = 3 + 4 + 5	7	8
1.03 . 1.03.01 . 01 . 23 . 10	Rehabilitasi/pemeliharaan alat-alat berat	204.000.000,00	584.988.000,00	0,00	788.988.000,00	(66.759.530,00)	91,54
		204.000.000,00	518.228.470,00	0,00	722.228.470,00		
1.03 . 1.03.01 . 01 . 24	<i>Program Pengembangan dan Pengelolaan Jaringan Irigasi, Rawa dan Jaringan Pengairan lainnya</i>	0,00	195.974.000,00	8.717.436.000,00	8.913.410.000,00	(695.910.360,00)	92,19
		0,00	195.468.000,00	8.022.031.640,00	8.217.499.640,00		
1.03 . 1.03.01 . 01 . 24 . 10	Rehabilitasi/pemeliharaan jaringan Irigasi	0,00	0,00	6.152.000.000,00	6.152.000.000,00	(307.430.000,00)	95,00
		0,00	0,00	5.844.570.000,00	5.844.570.000,00		
1.03 . 1.03.01 . 01 . 24 . 18	Rehabilitasi/Pemeliharaan Jaringan Irigasi (DAK)	0,00	0,00	2.565.436.000,00	2.565.436.000,00	(387.974.360,00)	84,88
		0,00	0,00	2.177.461.640,00	2.177.461.640,00		
1.03 . 1.03.01 . 01 . 24 . 19	Operasional Pengelola Jaringan Irigasi	0,00	195.974.000,00	0,00	195.974.000,00	(506.000,00)	99,74
		0,00	195.468.000,00	0,00	195.468.000,00		
1.03 . 1.03.01 . 01 . 30	<i>Program pembangunan infrastruktur perdesaan</i>	0,00	0,00	1.281.931.000,00	1.281.931.000,00	(70.142,00)	99,99
		0,00	0,00	1.281.860.858,00	1.281.860.858,00		
1.03 . 1.03.01 . 01 . 30 . 02	Pembangunan jalan dan jembatan perdesaan	0,00	0,00	1.281.931.000,00	1.281.931.000,00	(70.142,00)	99,99
		0,00	0,00	1.281.860.858,00	1.281.860.858,00		
1.03 . 1.03.01 . 01 . 31	<i>Program Perencanaan Tata Ruang</i>	17.850.000,00	1.765.478.000,00	20.000.000,00	1.803.328.000,00	(151.797.600,00)	91,58
		17.850.000,00	1.633.680.400,00	0,00	1.651.530.400,00		
1.03 . 1.03.01 . 01 . 31 . 02	Penetapan kebijakan tentang RDTRK, RTRK, dan RTBL	17.850.000,00	1.460.809.000,00	0,00	1.478.659.000,00	(28.533.600,00)	98,07
		17.850.000,00	1.432.275.400,00	0,00	1.450.125.400,00		
1.03 . 1.03.01 . 01 . 31 . 10	Rapat koordinasi tentang rencana tata ruang	0,00	47.515.000,00	20.000.000,00	67.515.000,00	(45.306.000,00)	32,89
		0,00	22.209.000,00	0,00	22.209.000,00		
1.03 . 4.03.01 . 01 . 31 . 10	Rapat koordinasi tentang rencana tata ruang	0,00	75.963.000,00	0,00	75.963.000,00	(54.064.500,00)	28,83
		0,00	21.898.500,00	0,00	21.898.500,00		
1.03 . 1.03.01 . 01 . 31 . 15	Monitoring, evaluasi dan pelaporan rencana tata ruang	0,00	47.516.000,00	0,00	47.516.000,00	(18.343.050,00)	61,40
		0,00	29.172.950,00	0,00	29.172.950,00		
1.03 . 1.03.01 . 01 . 31 . 16	Pembinaan Jasa Kontruksi	0,00	133.675.000,00	0,00	133.675.000,00	(5.550.450,00)	95,85
		0,00	128.124.550,00	0,00	128.124.550,00		
1.03 . 1.03.01 . 01 . 33	<i>Program Pengendalian Pemanfaatan Ruang</i>	0,00	32.760.000,00	0,00	32.760.000,00	(7.614.100,00)	76,76
		0,00	25.145.900,00	0,00	25.145.900,00		

KODE	URAIAN URUSAN, ORGANISASI, PROGRAM DAN KEGIATAN	ANGGARAN				BERTAMBAH / (BERKURANG)	
		REALISASI					
		JENIS BELANJA			JUMLAH	(Rp)	(%)
		PEGAWAI	BARANG & JASA	MODAL			
1	2	3	4	5	6 = 3 + 4 + 5	7	8
1.03 . 1.03.01 . 01 . 33 . 05	Pengawasan pemanfaatan ruang	0,00	32.760.000,00	0,00	32.760.000,00	(7.614.100,00)	76,76
		0,00	25.145.900,00	0,00	25.145.900,00		
1.03 . 1.03.01 . 01 . 34	<b>Program Pembangunan Bangunan Pemerintah/Bangunan Sosial</b>	0,00	1.096.800.000,00	680.900.000,00	1.777.700.000,00	(1.061.076.500,00)	40,31
		0,00	282.823.500,00	433.800.000,00	716.623.500,00		
1.03 . 1.03.01 . 01 . 34 . 01	Pembangunan Bangunan Pemerintah/Bangunan Sosial	0,00	1.096.800.000,00	430.900.000,00	1.527.700.000,00	(1.029.526.500,00)	32,61
		0,00	282.823.500,00	215.350.000,00	498.173.500,00		
1.03 . 1.03.01 . 01 . 34 . 02	Rehabilitasi/Pemeliharaan Pemerintah/Bangunan Sosial	0,00	0,00	250.000.000,00	250.000.000,00	(31.550.000,00)	87,38
		0,00	0,00	218.450.000,00	218.450.000,00		
1.03 . 4.01.03	<b>Kecamatan Sidikalang</b>	0,00	0,00	2.505.001.500,00	2.505.001.500,00	(2.505.001.500,00)	0,00
		0,00	0,00	0,00	0,00		
1.03 . 4.01.03 . 01	<b>Kecamatan Sidikalang</b>	0,00	0,00	2.505.001.500,00	2.505.001.500,00	(2.505.001.500,00)	0,00
		0,00	0,00	0,00	0,00		
1.03 . 4.01.03 . 01 . 15	<b>Program pembangunan jalan dan jembatan</b>	0,00	0,00	1.188.513.200,00	1.188.513.200,00	(1.188.513.200,00)	0,00
		0,00	0,00	0,00	0,00		
1.03 . 4.01.03 . 01 . 15 . 03	Pembangunan jalan	0,00	0,00	0,00	0,00	0,00	0,00
		0,00	0,00	0,00	0,00		
1.03 . 4.01.03 . 01 . 15 . 10	Pembangunan Jalan (APBD)	0,00	0,00	675.000.000,00	675.000.000,00	(675.000.000,00)	0,00
		0,00	0,00	0,00	0,00		
1.03 . 4.01.03 . 01 . 15 . 11	Pembangunan Jalan (DAU TAMBAHAN)	0,00	0,00	513.513.200,00	513.513.200,00	(513.513.200,00)	0,00
		0,00	0,00	0,00	0,00		
1.03 . 4.01.03 . 01 . 16	<b>Program pembangunan saluran drainase/gorong-gorong</b>	0,00	0,00	1.280.230.300,00	1.280.230.300,00	(1.280.230.300,00)	0,00
		0,00	0,00	0,00	0,00		
1.03 . 4.01.03 . 01 . 16 . 03	Pembangunan saluran drainase/gorong-gorong	0,00	0,00	0,00	0,00	0,00	0,00
		0,00	0,00	0,00	0,00		
1.03 . 4.01.03 . 01 . 16 . 07	Pembangunan Saluran Drainase / Gorong-gorong (APBD)	0,00	0,00	325.000.000,00	325.000.000,00	(325.000.000,00)	0,00
		0,00	0,00	0,00	0,00		
1.03 . 4.01.03 . 01 . 16 . 08	Pembangunan Saluran Drainase / Gorong-gorong (DAU TAMBAHAN)	0,00	0,00	955.230.300,00	955.230.300,00	(955.230.300,00)	0,00
		0,00	0,00	0,00	0,00		
1.03 . 4.01.03 . 01 . 18	<b>Program rehabilitasi/pemeliharaan jalan dan jembatan</b>	0,00	0,00	36.258.000,00	36.258.000,00	(36.258.000,00)	0,00
		0,00	0,00	0,00	0,00		

KODE	URAIAN URUSAN, ORGANISASI, PROGRAM DAN KEGIATAN	ANGGARAN				BERTAMBAH / (BERKURANG)	
		REALISASI					
		JENIS BELANJA			JUMLAH	(Rp)	(%)
		PEGAWAI	BARANG & JASA	MODAL			
1	2	3	4	5	6 = 3 + 4 + 5	7	8
1.03 . 4.01.03 . 01 . 18 . 03	Rehabilitasi/pemeliharaan jalan	0,00	0,00	0,00	0,00	0,00	0,00
		0,00	0,00	0,00	0,00		
1.03 . 4.01.03 . 01 . 18 . 06	Rehabilitasi / Pemeliharaan Jalan (DAU TAMBAHAN)	0,00	0,00	36.258.000,00	36.258.000,00	(36.258.000,00)	0,00
		0,00	0,00	0,00	0,00		
1.03 . 4.01.04	Kecamatan Sumbul	0,00	0,00	793.606.000,00	793.606.000,00	(323.661.000,00)	59,22
		0,00	0,00	469.945.000,00	469.945.000,00		
1.03 . 4.01.04 . 01	Kecamatan Sumbul	0,00	0,00	793.606.000,00	793.606.000,00	(323.661.000,00)	59,22
		0,00	0,00	469.945.000,00	469.945.000,00		
1.03 . 4.01.04 . 01 . 16	Program pembangunan saluran drainase/gorong-gorong	0,00	0,00	793.606.000,00	793.606.000,00	(323.661.000,00)	59,22
		0,00	0,00	469.945.000,00	469.945.000,00		
1.03 . 4.01.04 . 01 . 16 . 03	Pembangunan saluran drainase/gorong-gorong	0,00	0,00	0,00	0,00	0,00	0,00
		0,00	0,00	0,00	0,00		
1.03 . 4.01.04 . 01 . 16 . 07	Pembangunan Saluran Drainase / Gorong-gorong (APBD)	0,00	0,00	200.000.000,00	200.000.000,00	0,00	100,00
		0,00	0,00	200.000.000,00	200.000.000,00		
1.03 . 4.01.04 . 01 . 16 . 08	Pembangunan Saluran Drainase / Gorong-gorong (DAU TAMBAHAN)	0,00	0,00	271.305.000,00	271.305.000,00	(1.360.000,00)	99,50
		0,00	0,00	269.945.000,00	269.945.000,00		
1.03 . 4.01.04 . 01 . 16 . 10	Pembangunan Paret Semen (APBD)	0,00	0,00	122.301.000,00	122.301.000,00	(122.301.000,00)	0,00
		0,00	0,00	0,00	0,00		
1.03 . 4.01.04 . 01 . 16 . 11	Pembangunan Rabat Beton Jalan Permukiman (APBD)	0,00	0,00	200.000.000,00	200.000.000,00	(200.000.000,00)	0,00
		0,00	0,00	0,00	0,00		
1.03 . 4.01.05	Kecamatan Silima Pungga punga	0,00	0,00	518.363.000,00	518.363.000,00	(127.151.000,00)	75,47
		0,00	0,00	391.212.000,00	391.212.000,00		
1.03 . 4.01.05 . 01	Kecamatan Silima Pungga punga	0,00	0,00	518.363.000,00	518.363.000,00	(127.151.000,00)	75,47
		0,00	0,00	391.212.000,00	391.212.000,00		
1.03 . 4.01.05 . 01 . 16	Program pembangunan saluran drainase/gorong-gorong	0,00	0,00	518.363.000,00	518.363.000,00	(127.151.000,00)	75,47
		0,00	0,00	391.212.000,00	391.212.000,00		
1.03 . 4.01.05 . 01 . 16 . 07	Pembangunan Saluran Drainase / Gorong-gorong (APBD)	0,00	0,00	122.301.000,00	122.301.000,00	(122.301.000,00)	0,00
		0,00	0,00	0,00	0,00		
1.03 . 4.01.05 . 01 . 16 . 08	Pembangunan Saluran Drainase / Gorong-gorong (DAU TAMBAHAN)	0,00	0,00	295.962.000,00	295.962.000,00	(3.050.000,00)	98,97
		0,00	0,00	292.912.000,00	292.912.000,00		



KODE	URAIAN URUSAN, ORGANISASI, PROGRAM DAN KEGIATAN	ANGGARAN REALISASI				BERTAMBAH / (BERKURANG)	
		JENIS BELANJA			JUMLAH	(Rp)	(%)
		PEGAWAI	BARANG & JASA	MODAL			
1	2	3	4	5	6 = 3 + 4 + 5	7	8
1.03 . 4.01.05 . 01 . 16 . 09	Pemeliharaan/Rehab Saluran Drainase/Gorong-Gorong (APBD)	0,00	0,00	100.100.000,00	100.100.000,00	(1.800.000,00)	98,20
		0,00	0,00	98.300.000,00	98.300.000,00		
1.03 . 4.01.17	Kecamatan Sitinjo	0,00	0,00	128.914.200,00	128.914.200,00	(128.914.200,00)	0,00
		0,00	0,00	0,00	0,00		
1.03 . 4.01.17 . 01	Kecamatan Sitinjo	0,00	0,00	128.914.200,00	128.914.200,00	(128.914.200,00)	0,00
		0,00	0,00	0,00	0,00		
1.03 . 4.01.17 . 01 . 16	Program pembangunan saluran drainase/gorong-gorong	0,00	0,00	0,00	0,00	0,00	0,00
		0,00	0,00	0,00	0,00		
1.03 . 4.01.17 . 01 . 16 . 03	Pembangunan saluran drainase/gorong-gorong	0,00	0,00	0,00	0,00	0,00	0,00
		0,00	0,00	0,00	0,00		
1.03 . 4.01.17 . 01 . 17	Program pembangunan turap/talud/bronjong	0,00	0,00	128.914.200,00	128.914.200,00	(128.914.200,00)	0,00
		0,00	0,00	0,00	0,00		
1.03 . 4.01.17 . 01 . 17 . 05	Pembangunan Turap/Talud/Bronjong (DAU TAMBAHAN)	0,00	0,00	128.914.200,00	128.914.200,00	(128.914.200,00)	0,00
		0,00	0,00	0,00	0,00		
1.04	Perumahan Rakyat dan Kawasan Pemukiman	905.864.000,00	13.127.362.000,00	19.652.478.800,00	33.685.704.800,00	(1.689.286.746,00)	94,99
		891.878.917,00	12.648.926.237,00	18.455.612.900,00	31.996.418.054,00		
1.04 . 1.04.01	Dinas Perumahan dan Kawasan Permukiman	905.864.000,00	13.127.362.000,00	18.581.355.000,00	32.614.581.000,00	(716.262.946,00)	97,80
		891.878.917,00	12.648.926.237,00	18.357.512.900,00	31.898.318.054,00		
1.04 . 1.04.01 . 01	Dinas Perumahan dan Kawasan Permukiman	905.864.000,00	13.127.362.000,00	18.581.355.000,00	32.614.581.000,00	(716.262.946,00)	97,80
		891.878.917,00	12.648.926.237,00	18.357.512.900,00	31.898.318.054,00		
1.04 . 1.04.01 . 01 . 01	Program Pelayanan Administrasi Perkantoran	316.240.000,00	682.689.000,00	0,00	998.929.000,00	(62.148.417,00)	93,78
		312.125.017,00	624.655.566,00	0,00	936.780.583,00		
1.04 . 1.04.01 . 01 . 01 . 02	Penyediaan jasa komunikasi, sumber daya air dan listrik	0,00	50.960.000,00	0,00	50.960.000,00	(17.712.598,00)	65,24
		0,00	33.247.402,00	0,00	33.247.402,00		
1.04 . 1.04.01 . 01 . 01 . 06	Penyediaan jasa pemeliharaan dan perizinan kendaraan dinas/operasional	0,00	6.684.000,00	0,00	6.684.000,00	(4.530.428,00)	32,22
		0,00	2.153.572,00	0,00	2.153.572,00		
1.04 . 1.04.01 . 01 . 01 . 10	Penyediaan alat tulis kantor	0,00	60.000.000,00	0,00	60.000.000,00	(100,00)	100,00
		0,00	59.999.900,00	0,00	59.999.900,00		
1.04 . 1.04.01 . 01 . 01 . 11	Penyediaan barang cetakan dan penggandaan	0,00	20.000.000,00	0,00	20.000.000,00	(84.000,00)	99,58
		0,00	19.916.000,00	0,00	19.916.000,00		

KODE	URAIAN URUSAN, ORGANISASI, PROGRAM DAN KEGIATAN	ANGGARAN				BERTAMBAH / (BERKURANG)	
		REALISASI					
		JENIS BELANJA			JUMLAH	(Rp)	(%)
		PEGAWAI	BARANG & JASA	MODAL			
1	2	3	4	5	6 = 3 + 4 + 5	7	8
1.04 . 1.04.01 . 01 . 01 . 12	Penyediaan komponen instalasi listrik/penerangan bangunan kantor	0,00	6.990.000,00	0,00	6.990.000,00	0,00	100,00
		0,00	6.990.000,00	0,00	6.990.000,00		
1.04 . 1.04.01 . 01 . 01 . 13	Penyediaan peralatan dan perlengkapan kantor	0,00	21.630.000,00	0,00	21.630.000,00	0,00	100,00
		0,00	21.630.000,00	0,00	21.630.000,00		
1.04 . 1.04.01 . 01 . 01 . 15	Penyediaan bahan bacaan dan peraturan perundang-undangan	0,00	7.200.000,00	0,00	7.200.000,00	(5.760.000,00)	20,00
		0,00	1.440.000,00	0,00	1.440.000,00		
1.04 . 1.04.01 . 01 . 01 . 17	Penyediaan makanan dan minuman	0,00	40.000.000,00	0,00	40.000.000,00	0,00	100,00
		0,00	40.000.000,00	0,00	40.000.000,00		
1.04 . 1.04.01 . 01 . 01 . 18	Rapat-rapat koordinasi dan konsultasi ke luar daerah	0,00	450.000.000,00	0,00	450.000.000,00	(29.941.688,00)	93,35
		0,00	420.058.312,00	0,00	420.058.312,00		
1.04 . 1.04.01 . 01 . 01 . 19	Penyediaan jasa pendukung administrasi/ teknis perkantoran	204.000.000,00	7.401.000,00	0,00	211.401.000,00	(4.620,00)	100,00
		204.000.000,00	7.396.380,00	0,00	211.396.380,00		
1.04 . 1.04.01 . 01 . 01 . 20	Penyediaan uang lembur	100.000.000,00	0,00	0,00	100.000.000,00	(34.983,00)	99,97
		99.965.017,00	0,00	0,00	99.965.017,00		
1.04 . 1.04.01 . 01 . 01 . 21	Penyediaan operasional pejabat pengadaan barang dan jasa	12.240.000,00	11.824.000,00	0,00	24.064.000,00	(4.080.000,00)	83,05
		8.160.000,00	11.824.000,00	0,00	19.984.000,00		
1.04 . 1.04.01 . 01 . 02	Program Peningkatan Sarana dan Prasarana Aparatur	0,00	1.546.609.000,00	596.415.000,00	2.143.024.000,00	(52.179.899,00)	97,57
		0,00	1.516.459.701,00	574.384.400,00	2.090.844.101,00		
1.04 . 1.04.01 . 01 . 02 . 09	Pengadaan peralatan gedung kantor	0,00	0,00	46.422.000,00	46.422.000,00	(112.000,00)	99,76
		0,00	0,00	46.310.000,00	46.310.000,00		
1.04 . 1.04.01 . 01 . 02 . 22	Pemeliharaan rutin/berkala gedung kantor	0,00	55.055.000,00	0,00	55.055.000,00	(55.000,00)	99,90
		0,00	55.000.000,00	0,00	55.000.000,00		
1.04 . 1.04.01 . 01 . 02 . 24	Pemeliharaan rutin/berkala kendaraan dinas/operasional	0,00	133.518.000,00	0,00	133.518.000,00	(16.758.049,00)	87,45
		0,00	116.759.951,00	0,00	116.759.951,00		
1.04 . 1.04.01 . 01 . 02 . 28	Pemeliharaan rutin/berkala peralatan gedung kantor	0,00	22.413.000,00	0,00	22.413.000,00	(2.063.250,00)	90,79
		0,00	20.349.750,00	0,00	20.349.750,00		
1.04 . 1.04.01 . 01 . 02 . 41	Rehabilitasi sedang/berat rumah dinas	0,00	1.335.623.000,00	549.993.000,00	1.885.616.000,00	(33.191.600,00)	98,24
		0,00	1.324.350.000,00	528.074.400,00	1.852.424.400,00		
1.04 . 1.04.01 . 01 . 05	Program Peningkatan Kapasitas Sumber Daya Aparatur	0,00	200.000.000,00	0,00	200.000.000,00	(3.780.000,00)	98,11
		0,00	196.220.000,00	0,00	196.220.000,00		

KODE	URAIAN URUSAN, ORGANISASI, PROGRAM DAN KEGIATAN	ANGGARAN				BERTAMBAH / (BERKURANG)	
		REALISASI				(Rp)	(%)
		JENIS BELANJA			JUMLAH		
		PEGAWAI	BARANG & JASA	MODAL			
1	2	3	4	5	6 = 3 + 4 + 5	7	8
1.04 . 1.04.01 . 01 . 05 . 01	Pendidikan dan pelatihan formal	0,00	200.000.000,00	0,00	200.000.000,00	(3.780.000,00)	98,11
		0,00	196.220.000,00	0,00	196.220.000,00		
1.04 . 1.04.01 . 01 . 06	<i>Program peningkatan pengembangan sistem pelaporan capaian kinerja dan keuangan</i>	0,00	15.000.000,00	0,00	15.000.000,00	(650,00)	100,00
		0,00	14.999.350,00	0,00	14.999.350,00		
1.04 . 1.04.01 . 01 . 06 . 01	Penyusunan laporan capaian kinerja dan ikhtisar realisasi kinerja SKPD	0,00	15.000.000,00	0,00	15.000.000,00	(650,00)	100,00
		0,00	14.999.350,00	0,00	14.999.350,00		
1.04 . 1.04.01 . 01 . 15	<i>Program Pengembangan Perumahan</i>	198.824.000,00	223.147.000,00	0,00	421.971.000,00	(6.288.600,00)	98,51
		194.156.900,00	221.525.500,00	0,00	415.682.400,00		
1.04 . 1.04.01 . 01 . 15 . 06	Fasilitasi dan stimulasi pembangunan perumahan masyarakat kurang mampu	117.568.000,00	30.403.000,00	0,00	147.971.000,00	(1.414.350,00)	99,04
		117.566.950,00	28.989.700,00	0,00	146.556.650,00		
1.04 . 1.04.01 . 01 . 15 . 07	Pembangunan sarana dan prasarana rumah sederhana sehat	81.256.000,00	42.744.000,00	0,00	124.000.000,00	(4.683.050,00)	96,22
		76.589.950,00	42.727.000,00	0,00	119.316.950,00		
1.04 . 1.04.01 . 01 . 15 . 08	Monitoring, evaluasi dan pelaporan	0,00	150.000.000,00	0,00	150.000.000,00	(191.200,00)	99,87
		0,00	149.808.800,00	0,00	149.808.800,00		
1.04 . 1.04.01 . 01 . 16	<i>Program Lingkungan Sehat Perumahan</i>	318.600.000,00	10.382.117.000,00	0,00	10.700.717.000,00	(389.978.378,00)	96,36
		313.397.000,00	9.997.341.622,00	0,00	10.310.738.622,00		
1.04 . 1.04.01 . 01 . 16 . 07	Pembangunan Baru SPLAD Terpusat Skala Permukiman (DAK)	54.200.000,00	1.622.195.000,00	0,00	1.676.395.000,00	(189.000,00)	99,99
		54.200.000,00	1.622.006.000,00	0,00	1.676.206.000,00		
1.04 . 1.04.01 . 01 . 16 . 08	Pembangunan TPS-3R Permukiman Kumuh (DAK)	54.200.000,00	1.520.800.000,00	0,00	1.575.000.000,00	(25.000,00)	100,00
		54.200.000,00	1.520.775.000,00	0,00	1.574.975.000,00		
1.04 . 1.04.01 . 01 . 16 . 09	Penyediaan Sarana Prasarana Air Bersih/Air Layak Minum pada Perumahan dan Kawasan Permukiman (DAK)	0,00	0,00	0,00	0,00	0,00	0,00
		0,00	0,00	0,00	0,00		
1.04 . 1.04.01 . 01 . 16 . 10	Penyediaan Sarana Prasarana Air Bersih/Air Layak Minum Pada Perumahan dan Kawasan Permukiman (DAK Regular)	89.900.000,00	2.097.100.000,00	0,00	2.187.000.000,00	(50.399.980,00)	97,70
		84.700.000,00	2.051.900.020,00	0,00	2.136.600.020,00		
1.04 . 1.04.01 . 01 . 16 . 12	Penyediaan Sarana Prasarana Air Bersih/Air Layak Minum Pada Perumahan dan Kawasan Permukiman (DAK Penugasan)	120.300.000,00	3.662.822.000,00	0,00	3.783.122.000,00	(72.039.398,00)	98,10
		120.297.000,00	3.590.785.602,00	0,00	3.711.082.602,00		
1.04 . 1.04.01 . 01 . 16 . 13	Pembangunan Baru SPALD Terpusat Skala Permukiman (DAU)	0,00	1.134.200.000,00	0,00	1.134.200.000,00	(248.348.000,00)	78,10
		0,00	885.852.000,00	0,00	885.852.000,00		

KODE	URAIAN URUSAN, ORGANISASI, PROGRAM DAN KEGIATAN	ANGGARAN				BERTAMBAH / (BERKURANG)	
		REALISASI				(Rp)	(%)
		JENIS BELANJA			JUMLAH		
		PEGAWAI	BARANG & JASA	MODAL			
1	2	3	4	5	6 = 3 + 4 + 5	7	8
1.04 . 1.04.01 . 01 . 16 . 14	Pembuatan Jamban Bagi Masyarakat di Kabupaten Dairi	0,00	345.000.000,00	0,00	345.000.000,00	(18.977.000,00)	94,50
		0,00	326.023.000,00	0,00	326.023.000,00		
1.04 . 1.04.01 . 01 . 22	Program Pembangunan Infrastruktur Permukiman	72.200.000,00	77.800.000,00	17.984.940.000,00	18.134.940.000,00	(201.887.002,00)	98,89
		72.200.000,00	77.724.498,00	17.783.128.500,00	17.933.052.998,00		
1.04 . 1.04.01 . 01 . 22 . 01	Pembangunan Peningkatan Jalan Lingkungan Permukiman	0,00	0,00	8.337.000.000,00	8.337.000.000,00	(87.125.000,00)	98,95
		0,00	0,00	8.249.875.000,00	8.249.875.000,00		
1.04 . 1.04.01 . 01 . 22 . 02	Pemeliharaan Jalan Lingkungan Permukiman	0,00	0,00	2.642.000.000,00	2.642.000.000,00	(14.668.000,00)	99,44
		0,00	0,00	2.627.332.000,00	2.627.332.000,00		
1.04 . 1.04.01 . 01 . 22 . 03	Pembangunan/Pemeliharaan Jalan Gang/Jalan Setapak	0,00	0,00	3.637.790.000,00	3.637.790.000,00	(46.802.500,00)	98,71
		0,00	0,00	3.590.987.500,00	3.590.987.500,00		
1.04 . 1.04.01 . 01 . 22 . 05	Pembangunan/Penataan Pendestrian Jalan	0,00	0,00	3.368.150.000,00	3.368.150.000,00	(53.216.000,00)	98,42
		0,00	0,00	3.314.934.000,00	3.314.934.000,00		
1.04 . 1.04.01 . 01 . 22 . 06	Pembinaan dan Pengembangan Pembangunan Infrastruktur Permukiman Kabupaten Dairi (DDUB)	72.200.000,00	77.800.000,00	0,00	150.000.000,00	(75.502,00)	99,95
		72.200.000,00	77.724.498,00	0,00	149.924.498,00		
1.04 . 4.01.04	Kecamatan Sumbul	0,00	0,00	200.000.000,00	200.000.000,00	(200.000.000,00)	0,00
		0,00	0,00	0,00	0,00		
1.04 . 4.01.04 . 01	Kecamatan Sumbul	0,00	0,00	200.000.000,00	200.000.000,00	(200.000.000,00)	0,00
		0,00	0,00	0,00	0,00		
1.04 . 4.01.04 . 01 . 22	Program Pembangunan Infrastruktur Permukiman	0,00	0,00	200.000.000,00	200.000.000,00	(200.000.000,00)	0,00
		0,00	0,00	0,00	0,00		
1.04 . 4.01.04 . 01 . 22 . 10	Perkerasan Jalan (APBD)	0,00	0,00	200.000.000,00	200.000.000,00	(200.000.000,00)	0,00
		0,00	0,00	0,00	0,00		
1.04 . 4.01.05	Kecamatan Silima Pungga punga	0,00	0,00	499.900.000,00	499.900.000,00	(401.800.000,00)	19,62
		0,00	0,00	98.100.000,00	98.100.000,00		
1.04 . 4.01.05 . 01	Kecamatan Silima Pungga punga	0,00	0,00	499.900.000,00	499.900.000,00	(401.800.000,00)	19,62
		0,00	0,00	98.100.000,00	98.100.000,00		
1.04 . 4.01.05 . 01 . 22	Program Pembangunan Infrastruktur Permukiman	0,00	0,00	499.900.000,00	499.900.000,00	(401.800.000,00)	19,62
		0,00	0,00	98.100.000,00	98.100.000,00		

KODE	URAIAN URUSAN, ORGANISASI, PROGRAM DAN KEGIATAN	ANGGARAN REALISASI				BERTAMBAH / (BERKURANG)	
		JENIS BELANJA			JUMLAH	(Rp)	(%)
		PEGAWAI	BARANG & JASA	MODAL			
		3	4	5	6 = 3 + 4 + 5	7	8
1.04 . 4.01.05 . 01 . 22 . 07	Pembangunan/Pemeliharaan Jalan Gang/Jalan Setapak (APBD)	0,00	0,00	219.900.000,00	219.900.000,00	(121.800.000,00)	44,61
1.04 . 4.01.05 . 01 . 22 . 10	Perkerasan Jalan (APBD)	0,00	0,00	98.100.000,00	98.100.000,00	(80.000.000,00)	0,00
1.04 . 4.01.05 . 01 . 22 . 11	Pengaspalan Jalan (APBD)	0,00	0,00	200.000.000,00	200.000.000,00	(200.000.000,00)	0,00
1.04 . 4.01.17	Kecamatan Sitinjo	0,00	0,00	371.223.800,00	371.223.800,00	(371.223.800,00)	0,00
1.04 . 4.01.17 . 01	Kecamatan Sitinjo	0,00	0,00	371.223.800,00	371.223.800,00	(371.223.800,00)	0,00
1.04 . 4.01.17 . 01 . 22	Program Pembangunan Infrastruktur Permukiman	0,00	0,00	371.223.800,00	371.223.800,00	(371.223.800,00)	0,00
1.04 . 4.01.17 . 01 . 22 . 08	Pembangunan Peningkatan Jalan Lingkungan Permukiman (DAU TAMBAHAN)	0,00	0,00	171.223.800,00	171.223.800,00	(171.223.800,00)	0,00
1.04 . 4.01.17 . 01 . 22 . 09	Pembangunan Peningkatan Jalan Lingkungan Permukiman (APBD)	0,00	0,00	200.000.000,00	200.000.000,00	(200.000.000,00)	0,00
1.05	Ketentraman dan Ketertiban Umum serta Perlindungan Masyarakat	3.534.590.000,00	7.100.809.500,00	293.792.000,00	10.929.191.500,00	(753.722.390,00)	93,10
1.05 . 1.05.01	Satuan Polisi Pamong Praja	3.488.790.000,00	5.344.033.300,00	273.588.000,00	9.106.411.300,00	(444.056.700,00)	95,12
1.05 . 1.05.01 . 01	Satuan Polisi Pamong Praja	3.395.206.936,00	4.999.661.864,00	267.485.800,00	8.662.354.600,00	(444.056.700,00)	95,12
1.05 . 1.05.01 . 01 . 01	Program Pelayanan Administrasi Perkantoran	2.713.200.000,00	559.538.300,00	0,00	3.272.738.300,00	(108.164.052,00)	96,69
1.05 . 1.05.01 . 01 . 01 . 02	Penyediaan jasa komunikasi, sumber daya air dan listrik	0,00	15.000.000,00	0,00	15.000.000,00	(4.895.033,00)	67,37
1.05 . 1.05.01 . 01 . 01 . 05	Penyediaan jasa jaminan barang milik daerah	0,00	0,00	0,00	0,00	0,00	0,00
1.05 . 1.05.01 . 01 . 01 . 06	Penyediaan jasa pemeliharaan dan perizinan kendaraan dinas/operasional	0,00	9.871.000,00	0,00	9.871.000,00	(5.259.055,00)	46,72

KODE	URAIAN URUSAN, ORGANISASI, PROGRAM DAN KEGIATAN	ANGGARAN REALISASI				BERTAMBAH / (BERKURANG)	
		JENIS BELANJA			JUMLAH	(Rp)	(%)
		PEGAWAI	BARANG & JASA	MODAL			
		3	4	5	6 = 3 + 4 + 5	7	8
1.05 . 1.05.01 . 01 . 01 . 09	Penyediaan jasa perbaikan peralatan kerja	0,00	5.200.000,00	0,00	5.200.000,00	0,00	100,00
		0,00	5.200.000,00	0,00	5.200.000,00		
1.05 . 1.05.01 . 01 . 01 . 10	Penyediaan alat tulis kantor	0,00	25.749.000,00	0,00	25.749.000,00	0,00	100,00
		0,00	25.749.000,00	0,00	25.749.000,00		
1.05 . 1.05.01 . 01 . 01 . 11	Penyediaan barang cetakan dan penggandaan	0,00	6.061.000,00	0,00	6.061.000,00	(900,00)	99,99
		0,00	6.060.100,00	0,00	6.060.100,00		
1.05 . 1.05.01 . 01 . 01 . 12	Penyediaan komponen instalasi listrik/penerangan bangunan kantor	0,00	4.053.000,00	0,00	4.053.000,00	0,00	100,00
		0,00	4.053.000,00	0,00	4.053.000,00		
1.05 . 1.05.01 . 01 . 01 . 13	Penyediaan peralatan dan perlengkapan kantor	0,00	13.171.000,00	0,00	13.171.000,00	0,00	100,00
		0,00	13.171.000,00	0,00	13.171.000,00		
1.05 . 1.05.01 . 01 . 01 . 15	Penyediaan bahan bacaan dan peraturan perundang-undangan	0,00	7.000.000,00	0,00	7.000.000,00	0,00	100,00
		0,00	7.000.000,00	0,00	7.000.000,00		
1.05 . 1.05.01 . 01 . 01 . 17	Penyediaan makanan dan minuman	0,00	25.000.000,00	0,00	25.000.000,00	(8.000,00)	99,97
		0,00	24.992.000,00	0,00	24.992.000,00		
1.05 . 1.05.01 . 01 . 01 . 18	Rapat-rapat koordinasi dan konsultasi ke luar daerah	0,00	350.000.000,00	0,00	350.000.000,00	(11.174.700,00)	96,81
		0,00	338.825.300,00	0,00	338.825.300,00		
1.05 . 1.05.01 . 01 . 01 . 19	Penyediaan Jasa Pendukung Administrasi/Teknis Perkantoran	2.713.200.000,00	98.433.300,00	0,00	2.811.633.300,00	(86.826.364,00)	96,91
		2.629.796.936,00	95.010.000,00	0,00	2.724.806.936,00		
1.05 . 1.05.01 . 01 . 02	<b>Program Peningkatan Sarana dan Prasarana Aparatur</b>	0,00	88.830.000,00	31.898.000,00	120.728.000,00	(3.273.950,00)	97,29
		0,00	88.565.250,00	28.888.800,00	117.454.050,00		
1.05 . 1.05.01 . 01 . 02 . 09	Pengadaan peralatan gedung kantor	0,00	0,00	31.898.000,00	31.898.000,00	(3.009.200,00)	90,57
		0,00	0,00	28.888.800,00	28.888.800,00		
1.05 . 1.05.01 . 01 . 02 . 24	Pemeliharaan rutin/berkala kendaraan dinas/operasional	0,00	88.830.000,00	0,00	88.830.000,00	(264.750,00)	99,70
		0,00	88.565.250,00	0,00	88.565.250,00		
1.05 . 1.05.01 . 01 . 06	<b>Program peningkatan pengembangan sistem pelaporan capaian kinerja dan keuangan</b>	0,00	5.734.000,00	0,00	5.734.000,00	0,00	100,00
		0,00	5.734.000,00	0,00	5.734.000,00		
1.05 . 1.05.01 . 01 . 06 . 01	Penyusunan laporan capaian kinerja dan ikhtisar realisasi kinerja SKPD	0,00	5.734.000,00	0,00	5.734.000,00	0,00	100,00
		0,00	5.734.000,00	0,00	5.734.000,00		

KODE	URAIAN URUSAN, ORGANISASI, PROGRAM DAN KEGIATAN	ANGGARAN				BERTAMBAH / (BERKURANG)	
		REALISASI				(Rp)	(%)
		JENIS BELANJA			JUMLAH		
		PEGAWAI	BARANG & JASA	MODAL			
1	2	3	4	5	6 = 3 + 4 + 5	7	8
1.05 . 1.05.01 . 01 . 15	<i>Program peningkatan keamanan dan kenyamanan lingkungan</i>	230.000.000,00	270.000.000,00	0,00	500.000.000,00	(2.901.400,00)	99,42
		230.000.000,00	267.098.600,00	0,00	497.098.600,00		
1.05 . 1.05.01 . 01 . 15 . 03	Pelatihan pengendalian keamanan dan kenyamanan lingkungan	230.000.000,00	220.000.000,00	0,00	450.000.000,00	(2.896.400,00)	99,36
		230.000.000,00	217.103.600,00	0,00	447.103.600,00		
1.05 . 1.05.01 . 01 . 15 . 07	Pengendalian Keamanan dan Kenyamanan Lingkungan	0,00	50.000.000,00	0,00	50.000.000,00	(5.000,00)	99,99
		0,00	49.995.000,00	0,00	49.995.000,00		
1.05 . 1.05.01 . 01 . 16	<i>Program pemeliharaan kantrantibmas dan pencegahan tindak kriminal</i>	0,00	274.820.000,00	0,00	274.820.000,00	(38.081.500,00)	86,14
		0,00	236.738.500,00	0,00	236.738.500,00		
1.05 . 1.05.01 . 01 . 16 . 03	Kerjasama pengembangan kemampuan aparat polisi pamong praja dengan TNI/POLRI dan kejaksaan	0,00	11.820.000,00	0,00	11.820.000,00	(11.820.000,00)	0,00
		0,00	0,00	0,00	0,00		
1.05 . 1.05.01 . 01 . 16 . 04	Peningkatan kapasitas aparat dalam rangka pelaksanaan siskamswakarsa di daerah	0,00	75.000.000,00	0,00	75.000.000,00	(510.000,00)	99,32
		0,00	74.490.000,00	0,00	74.490.000,00		
1.05 . 1.05.01 . 01 . 16 . 06	Melaksanakan Operasi Tertib Siswa dan Tempat Mangkal	0,00	45.000.000,00	0,00	45.000.000,00	(5.069.500,00)	88,73
		0,00	39.930.500,00	0,00	39.930.500,00		
1.05 . 1.05.01 . 01 . 16 . 07	Penegakan perda, Perbub dan Peraturan Lainnya	0,00	93.000.000,00	0,00	93.000.000,00	(20.682.000,00)	77,76
		0,00	72.318.000,00	0,00	72.318.000,00		
1.05 . 1.05.01 . 01 . 16 . 08	Pengamanan Hari-Hari Besar Keagamaan	0,00	50.000.000,00	0,00	50.000.000,00	0,00	100,00
		0,00	50.000.000,00	0,00	50.000.000,00		
1.05 . 4.01.01 . 01 . 17	<i>Program pengembangan wawasan kebangsaan</i>	131.610.000,00	2.771.832.000,00	0,00	2.903.442.000,00	(149.609.050,00)	94,85
		125.480.000,00	2.628.352.950,00	0,00	2.753.832.950,00		
1.05 . 4.01.01 . 01 . 17 . 01	Peningkatan toleransi dan kerukunan dalam kehidupan beragama	98.280.000,00	2.046.594.000,00	0,00	2.144.874.000,00	(117.751.050,00)	94,51
		92.850.000,00	1.934.272.950,00	0,00	2.027.122.950,00		
1.05 . 4.01.01 . 01 . 17 . 03	Peningkatan kesadaran masyarakat akan nilai-nilai luhur budaya bangsa	33.330.000,00	526.265.000,00	0,00	559.595.000,00	(28.233.000,00)	94,95
		32.630.000,00	498.732.000,00	0,00	531.362.000,00		
1.05 . 4.01.01 . 01 . 17 . 05	Koordinasi dan fasilitasi peringatan Hari Jadi Kab. Dairi	0,00	198.973.000,00	0,00	198.973.000,00	(3.625.000,00)	98,18
		0,00	195.348.000,00	0,00	195.348.000,00		
1.05 . 1.05.01 . 01 . 19	<i>Program peningkatan kesiagaan dan pencegahan bahaya kebakaran</i>	410.400.000,00	620.916.000,00	196.690.000,00	1.228.006.000,00	(92.556.748,00)	92,46
		406.350.000,00	535.202.252,00	193.897.000,00	1.135.449.252,00		

KODE	URAIAN URUSAN, ORGANISASI, PROGRAM DAN KEGIATAN	ANGGARAN				BERTAMBAH / (BERKURANG)	
		REALISASI					
		JENIS BELANJA			JUMLAH	(Rp)	(%)
		PEGAWAI	BARANG & JASA	MODAL			
1	2	3	4	5	6 = 3 + 4 + 5	7	8
1.05 . 1.05.01 . 01 . 19 . 02	Sosialisasi norma, standar, prosedur, dan manual pencegahan bahaya kebakaran	0,00	66.018.000,00	0,00	66.018.000,00	0,00	100,00
		0,00	66.018.000,00	0,00	66.018.000,00		
1.05 . 1.05.01 . 01 . 19 . 11	Kegiatan pencegahan dan pengendalian bahaya kebakaran	410.400.000,00	554.898.000,00	196.690.000,00	1.161.988.000,00	(92.556.748,00)	92,03
		406.350.000,00	469.184.252,00	193.897.000,00	1.069.431.252,00		
1.05 . 4.08.01 . 01 . 22	<i>Program pencegahan dini dan penanggulangan korban bencana alam</i>	3.580.000,00	752.363.000,00	45.000.000,00	800.943.000,00	(49.470.000,00)	93,82
		3.580.000,00	703.193.000,00	44.700.000,00	751.473.000,00		
1.05 . 4.08.01 . 01 . 22 . 04	Pengadaan logistik dan obat-obatab bagi penduduk di tempat penampungan sementara	3.580.000,00	112.080.000,00	0,00	115.660.000,00	(650.000,00)	99,44
		3.580.000,00	111.430.000,00	0,00	115.010.000,00		
1.05 . 4.08.01 . 01 . 22 . 05	Pelatihan Dasar Kebencanaan	0,00	163.234.000,00	0,00	163.234.000,00	(380.000,00)	99,77
		0,00	162.854.000,00	0,00	162.854.000,00		
1.05 . 4.08.01 . 01 . 22 . 06	Kegiatan Sosialisasi Penanggulangan Bencana	0,00	99.712.000,00	0,00	99.712.000,00	(240.000,00)	99,76
		0,00	99.472.000,00	0,00	99.472.000,00		
1.05 . 4.08.01 . 01 . 22 . 07	Ekstra Puding PUSDALOPS Non PNS	0,00	38.400.000,00	0,00	38.400.000,00	(38.400.000,00)	0,00
		0,00	0,00	0,00	0,00		
1.05 . 4.08.01 . 01 . 22 . 08	Kegiatan Pengembangan Desa/Kelurahan Tangguh Bencana	0,00	338.937.000,00	45.000.000,00	383.937.000,00	(9.800.000,00)	97,45
		0,00	329.437.000,00	44.700.000,00	374.137.000,00		
1.05 . 1.05.02	<b>Kantor Kesatuan Bangsa, Politik Dan Perlindungan Masyarakat</b>	40.800.000,00	1.111.796.200,00	20.204.000,00	1.172.800.200,00	(289.613.190,00)	75,31
		34.000.000,00	828.983.010,00	20.204.000,00	883.187.010,00		
1.05 . 1.05.02 . 01	<b>Kantor Kesatuan Bangsa, Politik Dan Perlinc</b>	40.800.000,00	1.111.796.200,00	20.204.000,00	1.172.800.200,00	(289.613.190,00)	75,31
		34.000.000,00	828.983.010,00	20.204.000,00	883.187.010,00		
1.05 . 1.05.02 . 01 . 01	<i>Program Pelayanan Administrasi Perkantoran</i>	40.800.000,00	334.993.200,00	20.204.000,00	395.997.200,00	(7.801.990,00)	98,03
		34.000.000,00	333.991.210,00	20.204.000,00	388.195.210,00		
1.05 . 1.05.02 . 01 . 01 . 02	Penyediaan jasa komunikasi, sumber daya air dan listrik	0,00	5.000.000,00	0,00	5.000.000,00	(610.500,00)	87,79
		0,00	4.389.500,00	0,00	4.389.500,00		
1.05 . 1.05.02 . 01 . 01 . 03	Penyediaan jasa peralatan dan perlengkapan kantor	0,00	6.291.000,00	0,00	6.291.000,00	0,00	100,00
		0,00	6.291.000,00	0,00	6.291.000,00		
1.05 . 1.05.02 . 01 . 01 . 06	Penyediaan jasa pemeliharaan dan perizinan kendaraan dinas/operasional	0,00	800.000,00	0,00	800.000,00	0,00	100,00
		0,00	800.000,00	0,00	800.000,00		



KODE	URAIAN URUSAN, ORGANISASI, PROGRAM DAN KEGIATAN	ANGGARAN				BERTAMBAH / (BERKURANG)	
		REALISASI				(Rp)	(%)
		JENIS BELANJA			JUMLAH		
		PEGAWAI	BARANG & JASA	MODAL			
1	2	3	4	5	6 = 3 + 4 + 5	7	8
1.05 . 1.05.02 . 01 . 01 . 09	Penyediaan jasa perbaikan peralatan kerja	0,00	6.690.000,00	0,00	6.690.000,00	0,00	100,00
		0,00	6.690.000,00	0,00	6.690.000,00		
1.05 . 1.05.02 . 01 . 01 . 10	Penyediaan alat tulis kantor	0,00	58.722.000,00	0,00	58.722.000,00	0,00	100,00
		0,00	58.722.000,00	0,00	58.722.000,00		
1.05 . 1.05.02 . 01 . 01 . 11	Penyediaan barang cetakan dan penggandaan	0,00	22.620.000,00	0,00	22.620.000,00	0,00	100,00
		0,00	22.620.000,00	0,00	22.620.000,00		
1.05 . 1.05.02 . 01 . 01 . 14	Penyediaan peralatan rumah tangga	0,00	0,00	20.204.000,00	20.204.000,00	0,00	100,00
		0,00	0,00	20.204.000,00	20.204.000,00		
1.05 . 1.05.02 . 01 . 01 . 15	Penyediaan bahan bacaan dan peraturan perundang-undangan	0,00	7.200.000,00	0,00	7.200.000,00	(60.000,00)	99,17
		0,00	7.140.000,00	0,00	7.140.000,00		
1.05 . 1.05.02 . 01 . 01 . 17	Penyediaan makanan dan minuman	0,00	26.190.000,00	0,00	26.190.000,00	0,00	100,00
		0,00	26.190.000,00	0,00	26.190.000,00		
1.05 . 1.05.02 . 01 . 01 . 18	Rapat-rapat koordinasi dan konsultasi ke luar daerah	0,00	200.000.000,00	0,00	200.000.000,00	(2.630,00)	100,00
		0,00	199.997.370,00	0,00	199.997.370,00		
1.05 . 1.05.02 . 01 . 01 . 19	Penyediaan Jasa Pendukung Administrasi/Teknis Perkantoran	40.800.000,00	1.480.200,00	0,00	42.280.200,00	(7.128.860,00)	83,14
		34.000.000,00	1.151.340,00	0,00	35.151.340,00		
1.05 . 1.05.02 . 01 . 02	Program Peningkatan Sarana dan Prasarana Aparatur	0,00	104.967.000,00	0,00	104.967.000,00	(4.200,00)	100,00
		0,00	104.962.800,00	0,00	104.962.800,00		
1.05 . 1.05.02 . 01 . 02 . 22	Pemeliharaan rutin/berkala gedung kantor	0,00	35.147.000,00	0,00	35.147.000,00	0,00	100,00
		0,00	35.147.000,00	0,00	35.147.000,00		
1.05 . 1.05.02 . 01 . 02 . 24	Pemeliharaan rutin/berkala kendaraan dinas/operasional	0,00	69.820.000,00	0,00	69.820.000,00	(4.200,00)	99,99
		0,00	69.815.800,00	0,00	69.815.800,00		
1.05 . 1.05.02 . 01 . 06	Program peningkatan pengembangan sistem pelaporan capaian kinerja dan keuangan	0,00	12.000.000,00	0,00	12.000.000,00	0,00	100,00
		0,00	12.000.000,00	0,00	12.000.000,00		
1.05 . 1.05.02 . 01 . 06 . 01	Penyusunan laporan capaian kinerja dan Ikhtisar realisasi kinerja SKPD	0,00	12.000.000,00	0,00	12.000.000,00	0,00	100,00
		0,00	12.000.000,00	0,00	12.000.000,00		
1.05 . 1.05.02 . 01 . 16	Program pemeliharaan kantrantibmas dan pencegahan tindak kriminal	0,00	0,00	0,00	0,00	0,00	0,00
		0,00	0,00	0,00	0,00		

KODE	URAIAN URUSAN, ORGANISASI, PROGRAM DAN KEGIATAN	ANGGARAN				BERTAMBAH / (BERKURANG)	
		REALISASI				(Rp)	(%)
		JENIS BELANJA			JUMLAH		
		PEGAWAI	BARANG & JASA	MODAL			
1	2	3	4	5	6 = 3 + 4 + 5	7	8
1.05 . 1.05.02 . 01 . 16 . 02	Peningkatan kerjasama dengan aparat keamanan dalam teknik pencegahan kejahatan	0,00	0,00	0,00	0,00	0,00	0,00
1.05 . 1.05.02 . 01 . 17	Program pengembangan wawasan kebangsaan	0,00	336.889.000,00	0,00	336.889.000,00	(266.371.000,00)	20,93
1.05 . 1.05.02 . 01 . 17 . 02	Peningkatan rasa solidaritas dan ikatan sosial dikalangan masyarakat	0,00	70.518.000,00	0,00	70.518.000,00	(57.767.000,00)	4,83
1.05 . 1.05.02 . 01 . 17 . 03	Peningkatan kesadaran masyarakat akan nilai-nilai luhur budaya bangsa	0,00	60.717.000,00	0,00	60.717.000,00	(5.593.000,00)	92,36
1.05 . 1.05.02 . 01 . 17 . 06	Pembentukan dan Rencana Aksi Gugus Tugas Revolusi Mental	0,00	2.930.000,00	0,00	2.930.000,00	(202.991.000,00)	0,00
1.05 . 1.05.02 . 01 . 18	Program kemitraan pengembangan wawasan kebangsaan	0,00	67.588.000,00	0,00	67.588.000,00	0,00	100,00
1.05 . 1.05.02 . 01 . 18 . 02	Seminar, talk show, diskusi peningkatan wawasan kebangsaan	0,00	73.181.000,00	0,00	73.181.000,00	0,00	100,00
1.05 . 1.05.02 . 01 . 20	Program peningkatan pemberantasan penyakit masyarakat (pekat)	0,00	69.333.000,00	0,00	69.333.000,00	(15.436.000,00)	91,56
1.05 . 1.05.02 . 01 . 20 . 01	Penyuluhan pencegahan peredaran/penggunaan minuman keras dan narkoba	0,00	182.831.000,00	0,00	182.831.000,00	(15.436.000,00)	91,56
1.05 . 1.05.02 . 01 . 21	Program pendidikan politik masyarakat	0,00	167.395.000,00	0,00	167.395.000,00	0,00	100,00
1.05 . 1.05.02 . 01 . 21 . 10	Pembentukan Tim Pemantauan, Pelaporan dan Evaluasi Perkembangan Politik Daerah Kabupaten Dairi	0,00	70.783.000,00	0,00	70.783.000,00	0,00	100,00
1.05 . 4.01.03	Kecamatan Sidikalang	0,00	70.783.000,00	0,00	70.783.000,00	0,00	100,00
1.05 . 4.01.03 . 01	Kecamatan Sidikalang	5.000.000,00	85.000.000,00	0,00	90.000.000,00	0,00	100,00
1.05 . 4.01.03 . 01 . 17	Program pengembangan wawasan kebangsaan	5.000.000,00	85.000.000,00	0,00	90.000.000,00	0,00	100,00

KODE	URAIAN URUSAN, ORGANISASI, PROGRAM DAN KEGIATAN	ANGGARAN REALISASI				BERTAMBAH / (BERKURANG)	
		JENIS BELANJA			JUMLAH	(Rp)	(%)
		PEGAWAI	BARANG & JASA	MODAL			
		3	4	5	6 = 3 + 4 + 5	7	8
1.05 . 4.01.03 . 01 . 17 . 03	Peningkatan kesadaran masyarakat akan nilai-nilai luhur budaya bangsa	0,00	50.000.000,00	0,00	50.000.000,00	0,00	100,00
		0,00	50.000.000,00	0,00	50.000.000,00		
1.05 . 4.01.03 . 01 . 17 . 04	Pelatihan Anggota Paskibraka Tingkat Kecamatan	5.000.000,00	35.000.000,00	0,00	40.000.000,00	0,00	100,00
		5.000.000,00	35.000.000,00	0,00	40.000.000,00		
1.05 . 4.01.04	Kecamatan Sumbul	0,00	75.860.000,00	0,00	75.860.000,00	0,00	100,00
		0,00	75.860.000,00	0,00	75.860.000,00		
1.05 . 4.01.04 . 01	Kecamatan Sumbul	0,00	75.860.000,00	0,00	75.860.000,00	0,00	100,00
		0,00	75.860.000,00	0,00	75.860.000,00		
1.05 . 4.01.04 . 01 . 17	Program pengembangan wawasan kebangsaan	0,00	75.860.000,00	0,00	75.860.000,00	0,00	100,00
		0,00	75.860.000,00	0,00	75.860.000,00		
1.05 . 4.01.04 . 01 . 17 . 03	Peningkatan kesadaran masyarakat akan nilai-nilai luhur budaya bangsa	0,00	75.860.000,00	0,00	75.860.000,00	0,00	100,00
		0,00	75.860.000,00	0,00	75.860.000,00		
1.05 . 4.01.05	Kecamatan Silima Pungga punga	0,00	53.250.000,00	0,00	53.250.000,00	0,00	100,00
		0,00	53.250.000,00	0,00	53.250.000,00		
1.05 . 4.01.05 . 01	Kecamatan Silima Pungga punga	0,00	53.250.000,00	0,00	53.250.000,00	0,00	100,00
		0,00	53.250.000,00	0,00	53.250.000,00		
1.05 . 4.01.05 . 01 . 17	Program pengembangan wawasan kebangsaan	0,00	53.250.000,00	0,00	53.250.000,00	0,00	100,00
		0,00	53.250.000,00	0,00	53.250.000,00		
1.05 . 4.01.05 . 01 . 17 . 03	Peningkatan kesadaran masyarakat akan nilai-nilai luhur budaya bangsa	0,00	39.050.000,00	0,00	39.050.000,00	0,00	100,00
		0,00	39.050.000,00	0,00	39.050.000,00		
1.05 . 4.01.05 . 01 . 17 . 04	Pelatihan Anggota Paskibraka Tingkat Kecamatan	0,00	14.200.000,00	0,00	14.200.000,00	0,00	100,00
		0,00	14.200.000,00	0,00	14.200.000,00		
1.05 . 4.01.06	Kecamatan Siempat Nempu	0,00	55.000.000,00	0,00	55.000.000,00	(19.388.000,00)	64,75
		0,00	35.612.000,00	0,00	35.612.000,00		
1.05 . 4.01.06 . 01	Kecamatan Siempat Nempu	0,00	55.000.000,00	0,00	55.000.000,00	(19.388.000,00)	64,75
		0,00	35.612.000,00	0,00	35.612.000,00		
1.05 . 4.01.06 . 01 . 17	Program pengembangan wawasan kebangsaan	0,00	55.000.000,00	0,00	55.000.000,00	(19.388.000,00)	64,75
		0,00	35.612.000,00	0,00	35.612.000,00		
1.05 . 4.01.06 . 01 . 17 . 03	Peningkatan kesadaran masyarakat akan nilai-nilai luhur budaya bangsa	0,00	55.000.000,00	0,00	55.000.000,00	(19.388.000,00)	64,75
		0,00	35.612.000,00	0,00	35.612.000,00		

KODE	URAIAN URUSAN, ORGANISASI, PROGRAM DAN KEGIATAN	ANGGARAN				BERTAMBAH / (BERKURANG)	
		REALISASI				(Rp)	(%)
		JENIS BELANJA			JUMLAH		
		PEGAWAI	BARANG & JASA	MODAL			
1	2	3	4	5	6 = 3 + 4 + 5	7	8
1.05 . 4.01.07	Kecamatan Tigalingga	0,00	43.078.000,00	0,00	43.078.000,00	0,00	100,00
		0,00	43.078.000,00	0,00	43.078.000,00		
1.05 . 4.01.07 . 01	Kecamatan Tigalingga	0,00	43.078.000,00	0,00	43.078.000,00	0,00	100,00
		0,00	43.078.000,00	0,00	43.078.000,00		
1.05 . 4.01.07 . 01 . 17	Program pengembangan wawasan kebangsaan	0,00	43.078.000,00	0,00	43.078.000,00	0,00	100,00
		0,00	43.078.000,00	0,00	43.078.000,00		
1.05 . 4.01.07 . 01 . 17 . 03	Peningkatan kesadaran masyarakat akan nilai-nilai luhur budaya bangsa	0,00	43.078.000,00	0,00	43.078.000,00	0,00	100,00
		0,00	43.078.000,00	0,00	43.078.000,00		
1.05 . 4.01.08	Kecamatan Tanah Pinem	0,00	40.890.000,00	0,00	40.890.000,00	0,00	100,00
		0,00	40.890.000,00	0,00	40.890.000,00		
1.05 . 4.01.08 . 01	Kecamatan Tanah Pinem	0,00	40.890.000,00	0,00	40.890.000,00	0,00	100,00
		0,00	40.890.000,00	0,00	40.890.000,00		
1.05 . 4.01.08 . 01 . 17	Program pengembangan wawasan kebangsaan	0,00	40.890.000,00	0,00	40.890.000,00	0,00	100,00
		0,00	40.890.000,00	0,00	40.890.000,00		
1.05 . 4.01.08 . 01 . 17 . 03	Peningkatan kesadaran masyarakat akan nilai-nilai luhur budaya bangsa	0,00	40.890.000,00	0,00	40.890.000,00	0,00	100,00
		0,00	40.890.000,00	0,00	40.890.000,00		
1.05 . 4.01.09	Kecamatan Pegagan Hilir	0,00	40.202.000,00	0,00	40.202.000,00	0,00	100,00
		0,00	40.202.000,00	0,00	40.202.000,00		
1.05 . 4.01.09 . 01	Kecamatan Pegagan Hilir	0,00	40.202.000,00	0,00	40.202.000,00	0,00	100,00
		0,00	40.202.000,00	0,00	40.202.000,00		
1.05 . 4.01.09 . 01 . 17	Program pengembangan wawasan kebangsaan	0,00	40.202.000,00	0,00	40.202.000,00	0,00	100,00
		0,00	40.202.000,00	0,00	40.202.000,00		
1.05 . 4.01.09 . 01 . 17 . 03	Peningkatan kesadaran masyarakat akan nilai-nilai luhur budaya bangsa	0,00	40.202.000,00	0,00	40.202.000,00	0,00	100,00
		0,00	40.202.000,00	0,00	40.202.000,00		
1.05 . 4.01.10	Kecamatan Parbuluan	0,00	27.957.000,00	0,00	27.957.000,00	(664.500,00)	97,62
		0,00	27.292.500,00	0,00	27.292.500,00		
1.05 . 4.01.10 . 01	Kecamatan Parbuluan	0,00	27.957.000,00	0,00	27.957.000,00	(664.500,00)	97,62
		0,00	27.292.500,00	0,00	27.292.500,00		
1.05 . 4.01.10 . 01 . 17	Program pengembangan wawasan kebangsaan	0,00	27.957.000,00	0,00	27.957.000,00	(664.500,00)	97,62
		0,00	27.292.500,00	0,00	27.292.500,00		

KODE	URAIAN URUSAN, ORGANISASI, PROGRAM DAN KEGIATAN	ANGGARAN				BERTAMBAH / (BERKURANG)	
		REALISASI					
		JENIS BELANJA			JUMLAH	(Rp)	(%)
		PEGAWAI	BARANG & JASA	MODAL			
1	2	3	4	5	6 = 3 + 4 + 5	7	8
1.05 . 4.01.10 . 01 . 17 . 03	Peningkatan kesadaran masyarakat akan nilai-nilai luhur budaya bangsa	0,00	27.957.000,00	0,00	27.957.000,00	(664.500,00)	97,62
		0,00	27.292.500,00	0,00	27.292.500,00		
1.05 . 4.01.11	Kecamatan Siempat Nempu Hilir	0,00	28.000.000,00	0,00	28.000.000,00	0,00	100,00
		0,00	28.000.000,00	0,00	28.000.000,00		
1.05 . 4.01.11 . 01	Kecamatan Siempat Nempu Hilir	0,00	28.000.000,00	0,00	28.000.000,00	0,00	100,00
		0,00	28.000.000,00	0,00	28.000.000,00		
1.05 . 4.01.11 . 01 . 17	Program pengembangan wawasan kebangsaan	0,00	28.000.000,00	0,00	28.000.000,00	0,00	100,00
		0,00	28.000.000,00	0,00	28.000.000,00		
1.05 . 4.01.11 . 01 . 17 . 03	Peningkatan kesadaran masyarakat akan nilai-nilai luhur budaya bangsa	0,00	28.000.000,00	0,00	28.000.000,00	0,00	100,00
		0,00	28.000.000,00	0,00	28.000.000,00		
1.05 . 4.01.12	Kecamatan Siempat Nempu Hulu	0,00	15.550.000,00	0,00	15.550.000,00	0,00	100,00
		0,00	15.550.000,00	0,00	15.550.000,00		
1.05 . 4.01.12 . 01	Kecamatan Siempat Nempu Hulu	0,00	15.550.000,00	0,00	15.550.000,00	0,00	100,00
		0,00	15.550.000,00	0,00	15.550.000,00		
1.05 . 4.01.12 . 01 . 17	Program pengembangan wawasan kebangsaan	0,00	15.550.000,00	0,00	15.550.000,00	0,00	100,00
		0,00	15.550.000,00	0,00	15.550.000,00		
1.05 . 4.01.12 . 01 . 17 . 03	Peningkatan kesadaran masyarakat akan nilai-nilai luhur budaya bangsa	0,00	5.000.000,00	0,00	5.000.000,00	0,00	100,00
		0,00	5.000.000,00	0,00	5.000.000,00		
1.05 . 4.01.12 . 01 . 17 . 04	Pelatihan Anggota Paskibraka Tingkat Kecamatan	0,00	10.550.000,00	0,00	10.550.000,00	0,00	100,00
		0,00	10.550.000,00	0,00	10.550.000,00		
1.05 . 4.01.13	Kecamatan Lae Parira	0,00	51.772.000,00	0,00	51.772.000,00	0,00	100,00
		0,00	51.772.000,00	0,00	51.772.000,00		
1.05 . 4.01.13 . 01	Kecamatan Lae Parira	0,00	51.772.000,00	0,00	51.772.000,00	0,00	100,00
		0,00	51.772.000,00	0,00	51.772.000,00		
1.05 . 4.01.13 . 01 . 17	Program pengembangan wawasan kebangsaan	0,00	51.772.000,00	0,00	51.772.000,00	0,00	100,00
		0,00	51.772.000,00	0,00	51.772.000,00		
1.05 . 4.01.13 . 01 . 17 . 03	Peningkatan kesadaran masyarakat akan nilai-nilai luhur budaya bangsa	0,00	40.472.000,00	0,00	40.472.000,00	0,00	100,00
		0,00	40.472.000,00	0,00	40.472.000,00		
1.05 . 4.01.13 . 01 . 17 . 04	Pelatihan Anggota Paskibraka Tingkat Kecamatan	0,00	11.300.000,00	0,00	11.300.000,00	0,00	100,00
		0,00	11.300.000,00	0,00	11.300.000,00		

KODE	URAIAN URUSAN, ORGANISASI, PROGRAM DAN KEGIATAN	ANGGARAN				BERTAMBAH / (BERKURANG)	
		REALISASI					
		JENIS BELANJA			JUMLAH	(Rp)	(%)
		PEGAWAI	BARANG & JASA	MODAL			
1	2	3	4	5	6 = 3 + 4 + 5	7	8
1.05 . 4.01.14	Kecamatan Gunung Sitember	0,00	35.000.000,00	0,00	35.000.000,00	0,00	100,00
		0,00	35.000.000,00	0,00	35.000.000,00		
1.05 . 4.01.14 . 01	Kecamatan Gunung Sitember	0,00	35.000.000,00	0,00	35.000.000,00	0,00	100,00
		0,00	35.000.000,00	0,00	35.000.000,00		
1.05 . 4.01.14 . 01 . 17	Program pengembangan wawasan kebangsaan	0,00	35.000.000,00	0,00	35.000.000,00	0,00	100,00
		0,00	35.000.000,00	0,00	35.000.000,00		
1.05 . 4.01.14 . 01 . 17 . 03	Peningkatan kesadaran masyarakat akan nilai-nilai luhur budaya bangsa	0,00	35.000.000,00	0,00	35.000.000,00	0,00	100,00
		0,00	35.000.000,00	0,00	35.000.000,00		
1.05 . 4.01.15	Kecamatan Berampu	0,00	35.000.000,00	0,00	35.000.000,00	0,00	100,00
		0,00	35.000.000,00	0,00	35.000.000,00		
1.05 . 4.01.15 . 01	Kecamatan Berampu	0,00	35.000.000,00	0,00	35.000.000,00	0,00	100,00
		0,00	35.000.000,00	0,00	35.000.000,00		
1.05 . 4.01.15 . 01 . 17	Program pengembangan wawasan kebangsaan	0,00	35.000.000,00	0,00	35.000.000,00	0,00	100,00
		0,00	35.000.000,00	0,00	35.000.000,00		
1.05 . 4.01.15 . 01 . 17 . 03	Peningkatan kesadaran masyarakat akan nilai-nilai luhur budaya bangsa	0,00	35.000.000,00	0,00	35.000.000,00	0,00	100,00
		0,00	35.000.000,00	0,00	35.000.000,00		
1.05 . 4.01.16	Kecamatan Silahisabungan	0,00	29.671.000,00	0,00	29.671.000,00	0,00	100,00
		0,00	29.671.000,00	0,00	29.671.000,00		
1.05 . 4.01.16 . 01	Kecamatan Silahisabungan	0,00	29.671.000,00	0,00	29.671.000,00	0,00	100,00
		0,00	29.671.000,00	0,00	29.671.000,00		
1.05 . 4.01.16 . 01 . 17	Program pengembangan wawasan kebangsaan	0,00	29.671.000,00	0,00	29.671.000,00	0,00	100,00
		0,00	29.671.000,00	0,00	29.671.000,00		
1.05 . 4.01.16 . 01 . 17 . 03	Peningkatan kesadaran masyarakat akan nilai-nilai luhur budaya bangsa	0,00	29.671.000,00	0,00	29.671.000,00	0,00	100,00
		0,00	29.671.000,00	0,00	29.671.000,00		
1.05 . 4.01.17	Kecamatan Sitinjo	0,00	28.750.000,00	0,00	28.750.000,00	0,00	100,00
		0,00	28.750.000,00	0,00	28.750.000,00		
1.05 . 4.01.17 . 01	Kecamatan Sitinjo	0,00	28.750.000,00	0,00	28.750.000,00	0,00	100,00
		0,00	28.750.000,00	0,00	28.750.000,00		
1.05 . 4.01.17 . 01 . 17	Program pengembangan wawasan kebangsaan	0,00	28.750.000,00	0,00	28.750.000,00	0,00	100,00
		0,00	28.750.000,00	0,00	28.750.000,00		

KODE	URAIAN URUSAN, ORGANISASI, PROGRAM DAN KEGIATAN	ANGGARAN				BERTAMBAH / (BERKURANG)	
		REALISASI					
		JENIS BELANJA			JUMLAH	(Rp)	(%)
		PEGAWAI	BARANG & JASA	MODAL			
1	2	3	4	5	6 = 3 + 4 + 5	7	8
1.05 . 4.01.17 . 01 . 17 . 03	Peningkatan kesadaran masyarakat akan nilai-nilai luhur budaya bangsa	0,00	28.750.000,00	0,00	28.750.000,00	0,00	100,00
		0,00	28.750.000,00	0,00	28.750.000,00		
1.06	Sosial	818.670.000,00	2.193.904.650,00	108.273.000,00	3.120.847.650,00	(925.757.760,00)	70,34
		565.405.000,00	1.565.438.890,00	64.246.000,00	2.195.089.890,00		
1.06 . 1.06.01	Dinas Sosial	517.800.000,00	1.776.703.400,00	108.273.000,00	2.402.776.400,00	(673.267.510,00)	71,98
		388.410.000,00	1.276.852.890,00	64.246.000,00	1.729.508.890,00		
1.06 . 1.06.01 . 01	Dinas Sosial	517.800.000,00	1.776.703.400,00	108.273.000,00	2.402.776.400,00	(673.267.510,00)	71,98
		388.410.000,00	1.276.852.890,00	64.246.000,00	1.729.508.890,00		
1.06 . 1.06.01 . 01 . 01	Program Pelayanan Administrasi Perkantoran	81.600.000,00	384.837.400,00	0,00	466.437.400,00	(48.462.710,00)	89,61
		81.600.000,00	336.374.690,00	0,00	417.974.690,00		
1.06 . 1.06.01 . 01 . 01 . 01	Penyediaan jasa surat menyurat	0,00	6.000.000,00	0,00	6.000.000,00	(5.850.000,00)	2,50
		0,00	150.000,00	0,00	150.000,00		
1.06 . 1.06.01 . 01 . 01 . 02	Penyediaan jasa komunikasi, sumber daya air dan listrik	0,00	38.700.000,00	0,00	38.700.000,00	(27.894.110,00)	27,92
		0,00	10.805.890,00	0,00	10.805.890,00		
1.06 . 1.06.01 . 01 . 01 . 06	Penyediaan jasa pemeliharaan dan perizinan kendaraan dinas/operasional	0,00	6.096.000,00	0,00	6.096.000,00	(5.168.300,00)	15,22
		0,00	927.700,00	0,00	927.700,00		
1.06 . 1.06.01 . 01 . 01 . 09	Penyediaan jasa perbaikan peralatan kerja	0,00	9.297.000,00	0,00	9.297.000,00	(727.000,00)	92,18
		0,00	8.570.000,00	0,00	8.570.000,00		
1.06 . 1.06.01 . 01 . 01 . 10	Penyediaan alat tulis kantor	0,00	39.444.000,00	0,00	39.444.000,00	0,00	100,00
		0,00	39.444.000,00	0,00	39.444.000,00		
1.06 . 1.06.01 . 01 . 01 . 11	Penyediaan barang cetakan dan penggandaan	0,00	16.842.000,00	0,00	16.842.000,00	0,00	100,00
		0,00	16.842.000,00	0,00	16.842.000,00		
1.06 . 1.06.01 . 01 . 01 . 12	Penyediaan komponen instalasi listrik/penerangan bangunan kantor	0,00	12.360.000,00	0,00	12.360.000,00	0,00	100,00
		0,00	12.360.000,00	0,00	12.360.000,00		
1.06 . 1.06.01 . 01 . 01 . 14	Penyediaan peralatan rumah tangga	0,00	10.478.000,00	0,00	10.478.000,00	0,00	100,00
		0,00	10.478.000,00	0,00	10.478.000,00		
1.06 . 1.06.01 . 01 . 01 . 15	Penyediaan bahan bacaan dan peraturan perundang-undangan	0,00	9.360.000,00	0,00	9.360.000,00	0,00	100,00
		0,00	9.360.000,00	0,00	9.360.000,00		
1.06 . 1.06.01 . 01 . 01 . 17	Penyediaan makanan dan minuman	0,00	13.300.000,00	0,00	13.300.000,00	0,00	100,00
		0,00	13.300.000,00	0,00	13.300.000,00		

KODE	URAIAN URUSAN, ORGANISASI, PROGRAM DAN KEGIATAN	ANGGARAN				BERTAMBAH / (BERKURANG)	
		REALISASI					
		JENIS BELANJA			JUMLAH	(Rp)	(%)
		PEGAWAI	BARANG & JASA	MODAL			
1	2	3	4	5	6 = 3 + 4 + 5	7	8
1.06 . 1.06.01 . 01 . 01 . 18	Rapat-rapat koordinasi dan konsultasi ke luar daerah	0,00	220.000.000,00	0,00	220.000.000,00	(5.862.900,00)	97,34
		0,00	214.137.100,00	0,00	214.137.100,00		
1.06 . 1.06.01 . 01 . 01 . 19	Penyediaan Jasa Pendukung Administrasi/Teknis Perkantoran	81.600.000,00	2.960.400,00	0,00	84.560.400,00	(2.960.400,00)	96,50
		81.600.000,00	0,00	0,00	81.600.000,00		
1.06 . 1.06.01 . 01 . 02	Program Peningkatan Sarana dan Prasarana Aparatur	0,00	224.094.000,00	108.273.000,00	332.367.000,00	(66.333.400,00)	80,04
		0,00	201.787.600,00	64.246.000,00	266.033.600,00		
1.06 . 1.06.01 . 01 . 02 . 07	Pengadaan perlengkapan gedung kantor	0,00	0,00	51.546.000,00	51.546.000,00	0,00	100,00
		0,00	0,00	51.546.000,00	51.546.000,00		
1.06 . 1.06.01 . 01 . 02 . 09	Pengadaan peralatan gedung kantor	0,00	0,00	56.727.000,00	56.727.000,00	(44.027.000,00)	22,39
		0,00	0,00	12.700.000,00	12.700.000,00		
1.06 . 1.06.01 . 01 . 02 . 22	Pemeliharaan rutin/berkala gedung kantor	0,00	87.676.000,00	0,00	87.676.000,00	(1.226.000,00)	98,60
		0,00	86.450.000,00	0,00	86.450.000,00		
1.06 . 1.06.01 . 01 . 02 . 24	Pemeliharaan rutin/berkala kendaraan dinas/operasional	0,00	136.418.000,00	0,00	136.418.000,00	(21.080.400,00)	84,55
		0,00	115.337.600,00	0,00	115.337.600,00		
1.06 . 1.06.01 . 01 . 06	Program peningkatan pengembangan sistem pelaporan capaian kinerja dan keuangan	0,00	18.268.000,00	0,00	18.268.000,00	0,00	100,00
		0,00	18.268.000,00	0,00	18.268.000,00		
1.06 . 1.06.01 . 01 . 06 . 01	Penyusunan laporan capaian kinerja dan Ikhtisar realisasi kinerja SKPD	0,00	8.300.000,00	0,00	8.300.000,00	0,00	100,00
		0,00	8.300.000,00	0,00	8.300.000,00		
1.06 . 1.06.01 . 01 . 06 . 05	Penyusunan Renstra OPD	0,00	9.968.000,00	0,00	9.968.000,00	0,00	100,00
		0,00	9.968.000,00	0,00	9.968.000,00		
1.06 . 1.06.01 . 01 . 15	Program Pemberdayaan Fakir Miskin, Komunitas Adat Terpencil (KAT) dan Penyandang Masalah Kesejahteraan Sosial (PMKS) Lainnya	0,00	662.979.000,00	0,00	662.979.000,00	(260.913.400,00)	60,65
		0,00	402.065.600,00	0,00	402.065.600,00		
1.06 . 1.06.01 . 01 . 15 . 04	Pengadaan sarana dan prasarana pendukung usaha bagi keluarga miskin	0,00	125.788.000,00	0,00	125.788.000,00	(3.402.000,00)	97,30
		0,00	122.386.000,00	0,00	122.386.000,00		
1.06 . 1.06.01 . 01 . 15 . 06	Fasilitasi dan Koordinasi Penyaluran Raskin/Rastra Bagi Keluarga Miskin di Kab. Dairi	0,00	9.521.000,00	0,00	9.521.000,00	(2.995.400,00)	68,54
		0,00	6.525.600,00	0,00	6.525.600,00		
1.06 . 1.06.01 . 01 . 15 . 08	Koordinasi Pelaksanaan Kegiatan Yang Bersumber dari APBD	0,00	30.000.000,00	0,00	30.000.000,00	(11.250.000,00)	62,50
		0,00	18.750.000,00	0,00	18.750.000,00		



KODE	URAIAN URUSAN, ORGANISASI, PROGRAM DAN KEGIATAN	ANGGARAN				BERTAMBAH / (BERKURANG)	
		REALISASI				(Rp)	(%)
		JENIS BELANJA			JUMLAH		
		PEGAWAI	BARANG & JASA	MODAL			
1	2	3	4	5	6 = 3 + 4 + 5	7	8
1.06 . 1.06.01 . 01 . 15 . 09	Pembinaan dan pelatihan keterampilan bagi Wanita Rawan Sosial Ekonomi (WRSE)	0,00	58.245.000,00	0,00	58.245.000,00	(8.900.000,00)	84,72
		0,00	49.345.000,00	0,00	49.345.000,00		
1.06 . 1.06.01 . 01 . 15 . 10	Pembinaan masyarakat di lokasi Komunitas Adat Terpencil (KAT)	0,00	84.341.000,00	0,00	84.341.000,00	(9.225.000,00)	89,06
		0,00	75.116.000,00	0,00	75.116.000,00		
1.06 . 1.06.01 . 01 . 15 . 11	Monitoring dan Evaluasi KUBE	0,00	37.273.000,00	0,00	37.273.000,00	(28.126.000,00)	24,54
		0,00	9.147.000,00	0,00	9.147.000,00		
1.06 . 4.01.01 . 01 . 15 . 12	Koordinasi dan Penyaluran Raskin Bagi Keluarga Miskin	0,00	0,00	0,00	0,00	0,00	0,00
		0,00	0,00	0,00	0,00		
1.06 . 1.06.01 . 01 . 15 . 13	Pelabelan Nama Penerima Bantuan Pangan Non Tunai (BPNT) dan Program Keluarga Harapan (PKH)	0,00	120.811.000,00	0,00	120.811.000,00	(15.000,00)	99,99
		0,00	120.796.000,00	0,00	120.796.000,00		
1.06 . 1.06.01 . 01 . 15 . 14	Koordinasi Pelaksanaan dan Pemutakhiran Data PKH	0,00	197.000.000,00	0,00	197.000.000,00	(197.000.000,00)	0,00
		0,00	0,00	0,00	0,00		
1.06 . 1.06.01 . 01 . 16	Program Pelayanan dan Rehabilitasi Kesejahteraan Sosial	6.000.000,00	278.830.000,00	0,00	284.830.000,00	(117.933.000,00)	58,60
		0,00	166.897.000,00	0,00	166.897.000,00		
1.06 . 1.06.01 . 01 . 16 . 12	Operasional Penanggulangan Bencana	0,00	100.000.000,00	0,00	100.000.000,00	(76.860.000,00)	23,14
		0,00	23.140.000,00	0,00	23.140.000,00		
1.06 . 1.06.01 . 01 . 16 . 13	Fasilitasi Penanganan Mr. X/Mayat Terlantar	6.000.000,00	21.880.000,00	0,00	27.880.000,00	(27.880.000,00)	0,00
		0,00	0,00	0,00	0,00		
1.06 . 1.06.01 . 01 . 16 . 14	KIE Konseling dan Kampanye Sosial Bagi Lansia	0,00	156.950.000,00	0,00	156.950.000,00	(13.193.000,00)	91,59
		0,00	143.757.000,00	0,00	143.757.000,00		
1.06 . 1.06.01 . 01 . 21	Program Pemberdayaan Kelembagaan Kesejahteraan Sosial	430.200.000,00	207.695.000,00	0,00	637.895.000,00	(179.625.000,00)	71,84
		306.810.000,00	151.460.000,00	0,00	458.270.000,00		
1.06 . 1.06.01 . 01 . 21 . 05	Bantuan Tali Asih Petugas Sosial (TKSK, TAGANA, Pendamping dan Operator PKH)	430.200.000,00	13.638.000,00	0,00	443.838.000,00	(130.925.500,00)	70,50
		306.810.000,00	6.102.500,00	0,00	312.912.500,00		
1.06 . 1.06.01 . 01 . 21 . 06	Pelatihan Keterampilan Dasar Petugas TAGANA	0,00	46.593.000,00	0,00	46.593.000,00	(13.154.500,00)	71,77
		0,00	33.438.500,00	0,00	33.438.500,00		
1.06 . 1.06.01 . 01 . 21 . 07	Pembinaan dan Peumbuhan Karang Taruna	0,00	102.464.000,00	0,00	102.464.000,00	(24.485.000,00)	76,10
		0,00	77.979.000,00	0,00	77.979.000,00		

KODE	URAIAN URUSAN, ORGANISASI, PROGRAM DAN KEGIATAN	ANGGARAN REALISASI				BERTAMBAH / (BERKURANG)	
		JENIS BELANJA			JUMLAH	(Rp)	(%)
		PEGAWAI	BARANG & JASA	MODAL			
		3	4	5	6 = 3 + 4 + 5	7	8
1.06 . 1.06.01 . 01 . 21 . 08	Pelatihan Petugas TSKK	0,00	45.000.000,00	0,00	45.000.000,00	(11.060.000,00)	75,42
		0,00	33.940.000,00	0,00	33.940.000,00		
1.06 . 4.01.03	Kecamatan Sidikalang	16.425.000,00	19.017.500,00	0,00	35.442.500,00	(3.557.000,00)	89,96
		12.900.000,00	18.985.500,00	0,00	31.885.500,00		
1.06 . 4.01.03 . 01	Kecamatan Sidikalang	16.425.000,00	19.017.500,00	0,00	35.442.500,00	(3.557.000,00)	89,96
		12.900.000,00	18.985.500,00	0,00	31.885.500,00		
1.06 . 4.01.03 . 01 . 15	<i>Program Pemberdayaan Fakir Miskin, Komunitas Adat Terpencil (KAT) dan Penyandang Masalah Kesejahteraan Sosial (PMKS) Lainnya</i>	16.425.000,00	19.017.500,00	0,00	35.442.500,00	(3.557.000,00)	89,96
		12.900.000,00	18.985.500,00	0,00	31.885.500,00		
1.06 . 4.01.03 . 01 . 15 . 12	Koordinasi dan Penyaluran Raskin Bagi Keluarga Miskin	16.425.000,00	19.017.500,00	0,00	35.442.500,00	(3.557.000,00)	89,96
		12.900.000,00	18.985.500,00	0,00	31.885.500,00		
1.06 . 4.01.04	Kecamatan Sumbul	23.700.000,00	35.299.200,00	0,00	58.999.200,00	(535.450,00)	99,09
		23.700.000,00	34.763.750,00	0,00	58.463.750,00		
1.06 . 4.01.04 . 01	Kecamatan Sumbul	23.700.000,00	35.299.200,00	0,00	58.999.200,00	(535.450,00)	99,09
		23.700.000,00	34.763.750,00	0,00	58.463.750,00		
1.06 . 4.01.04 . 01 . 15	<i>Program Pemberdayaan Fakir Miskin, Komunitas Adat Terpencil (KAT) dan Penyandang Masalah Kesejahteraan Sosial (PMKS) Lainnya</i>	23.700.000,00	35.299.200,00	0,00	58.999.200,00	(535.450,00)	99,09
		23.700.000,00	34.763.750,00	0,00	58.463.750,00		
1.06 . 4.01.04 . 01 . 15 . 12	Koordinasi dan Penyaluran Raskin Bagi Keluarga Miskin	23.700.000,00	35.299.200,00	0,00	58.999.200,00	(535.450,00)	99,09
		23.700.000,00	34.763.750,00	0,00	58.463.750,00		
1.06 . 4.01.05	Kecamatan Silima Pungga punga	30.000.000,00	40.000.000,00	0,00	70.000.000,00	(45.355.000,00)	35,21
		0,00	24.645.000,00	0,00	24.645.000,00		
1.06 . 4.01.05 . 01	Kecamatan Silima Pungga punga	30.000.000,00	40.000.000,00	0,00	70.000.000,00	(45.355.000,00)	35,21
		0,00	24.645.000,00	0,00	24.645.000,00		
1.06 . 4.01.05 . 01 . 15	<i>Program Pemberdayaan Fakir Miskin, Komunitas Adat Terpencil (KAT) dan Penyandang Masalah Kesejahteraan Sosial (PMKS) Lainnya</i>	30.000.000,00	40.000.000,00	0,00	70.000.000,00	(45.355.000,00)	35,21
		0,00	24.645.000,00	0,00	24.645.000,00		
1.06 . 4.01.05 . 01 . 15 . 12	Koordinasi dan Penyaluran Raskin Bagi Keluarga Miskin	30.000.000,00	40.000.000,00	0,00	70.000.000,00	(45.355.000,00)	35,21
		0,00	24.645.000,00	0,00	24.645.000,00		

KODE	URAIAN URUSAN, ORGANISASI, PROGRAM DAN KEGIATAN	ANGGARAN				BERTAMBAH / (BERKURANG)	
		REALISASI					
		JENIS BELANJA			JUMLAH	(Rp)	(%)
		PEGAWAI	BARANG & JASA	MODAL			
1	2	3	4	5	6 = 3 + 4 + 5	7	8
1.06 . 4.01.06	Kecamatan Siempat Nempu	64.650.000,00	20.350.000,00	0,00	85.000.000,00	(68.356.250,00)	19,58
		0,00	16.643.750,00	0,00	16.643.750,00		
1.06 . 4.01.06 . 01	Kecamatan Siempat Nempu	64.650.000,00	20.350.000,00	0,00	85.000.000,00	(68.356.250,00)	19,58
		0,00	16.643.750,00	0,00	16.643.750,00		
1.06 . 4.01.06 . 01 . 15	Program Pemberdayaan Fakir Miskin, Komunitas Adat Terpencil (KAT) dan Penyandang Masalah Kesejahteraan Sosial (PMKS) Lainnya	64.650.000,00	20.350.000,00	0,00	85.000.000,00	(68.356.250,00)	19,58
		0,00	16.643.750,00	0,00	16.643.750,00		
1.06 . 4.01.06 . 01 . 15 . 06	Fasilitasi dan Koordinasi Penyaluran Raskin/Rastra Bagi Keluarga Miskin di Kab. Dairi	64.650.000,00	20.350.000,00	0,00	85.000.000,00	(68.356.250,00)	19,58
		0,00	16.643.750,00	0,00	16.643.750,00		
1.06 . 4.01.07	Kecamatan Tigalingga	24.000.000,00	39.987.900,00	0,00	63.987.900,00	(25.592.900,00)	60,00
		14.400.000,00	23.995.000,00	0,00	38.395.000,00		
1.06 . 4.01.07 . 01	Kecamatan Tigalingga	24.000.000,00	39.987.900,00	0,00	63.987.900,00	(25.592.900,00)	60,00
		14.400.000,00	23.995.000,00	0,00	38.395.000,00		
1.06 . 4.01.07 . 01 . 15	Program Pemberdayaan Fakir Miskin, Komunitas Adat Terpencil (KAT) dan Penyandang Masalah Kesejahteraan Sosial (PMKS) Lainnya	24.000.000,00	39.987.900,00	0,00	63.987.900,00	(25.592.900,00)	60,00
		14.400.000,00	23.995.000,00	0,00	38.395.000,00		
1.06 . 4.01.07 . 01 . 15 . 12	Koordinasi dan Penyaluran Raskin Bagi Keluarga Miskin	24.000.000,00	39.987.900,00	0,00	63.987.900,00	(25.592.900,00)	60,00
		14.400.000,00	23.995.000,00	0,00	38.395.000,00		
1.06 . 4.01.08	Kecamatan Tanah Pinem	24.000.000,00	61.000.000,00	0,00	85.000.000,00	(21.880.000,00)	74,26
		19.475.000,00	43.645.000,00	0,00	63.120.000,00		
1.06 . 4.01.08 . 01	Kecamatan Tanah Pinem	24.000.000,00	61.000.000,00	0,00	85.000.000,00	(21.880.000,00)	74,26
		19.475.000,00	43.645.000,00	0,00	63.120.000,00		
1.06 . 4.01.08 . 01 . 15	Program Pemberdayaan Fakir Miskin, Komunitas Adat Terpencil (KAT) dan Penyandang Masalah Kesejahteraan Sosial (PMKS) Lainnya	24.000.000,00	61.000.000,00	0,00	85.000.000,00	(21.880.000,00)	74,26
		19.475.000,00	43.645.000,00	0,00	63.120.000,00		
1.06 . 4.01.08 . 01 . 15 . 12	Koordinasi dan Penyaluran Raskin Bagi Keluarga Miskin	24.000.000,00	61.000.000,00	0,00	85.000.000,00	(21.880.000,00)	74,26
		19.475.000,00	43.645.000,00	0,00	63.120.000,00		
1.06 . 4.01.09	Kecamatan Pegagan Hilir	19.020.000,00	21.432.900,00	0,00	40.452.900,00	(13.005.150,00)	67,85
		17.760.000,00	9.687.750,00	0,00	27.447.750,00		

KODE	URAIAN URUSAN, ORGANISASI, PROGRAM DAN KEGIATAN	ANGGARAN				BERTAMBAH / (BERKURANG)	
		REALISASI					
		JENIS BELANJA			JUMLAH	(Rp)	(%)
		PEGAWAI	BARANG & JASA	MODAL			
1	2	3	4	5	6 = 3 + 4 + 5	7	8
1.06 . 4.01.09 . 01	Kecamatan Pegagan Hilir	19.020.000,00	21.432.900,00	0,00	40.452.900,00	(13.005.150,00)	67,85
		17.760.000,00	9.687.750,00	0,00	27.447.750,00		
1.06 . 4.01.09 . 01 . 15	Program Pemberdayaan Fakir Miskin, Komunitas Adat Terpencil (KAT) dan Penyangdang Masalah Kesejahteraan Sosial (PMKS) Lainnya	19.020.000,00	21.432.900,00	0,00	40.452.900,00	(13.005.150,00)	67,85
		17.760.000,00	9.687.750,00	0,00	27.447.750,00		
1.06 . 4.01.09 . 01 . 15 . 12	Koordinasi dan Penyaluran Raskin Bagi Keluarga Miskin	19.020.000,00	21.432.900,00	0,00	40.452.900,00	(13.005.150,00)	67,85
		17.760.000,00	9.687.750,00	0,00	27.447.750,00		
1.06 . 4.01.10	Kecamatan Parbuluan	11.500.000,00	24.700.000,00	0,00	36.200.000,00	(8.930.000,00)	75,33
		11.080.000,00	16.190.000,00	0,00	27.270.000,00		
1.06 . 4.01.10 . 01	Kecamatan Parbuluan	11.500.000,00	24.700.000,00	0,00	36.200.000,00	(8.930.000,00)	75,33
		11.080.000,00	16.190.000,00	0,00	27.270.000,00		
1.06 . 4.01.10 . 01 . 15	Program Pemberdayaan Fakir Miskin, Komunitas Adat Terpencil (KAT) dan Penyangdang Masalah Kesejahteraan Sosial (PMKS) Lainnya	11.500.000,00	24.700.000,00	0,00	36.200.000,00	(8.930.000,00)	75,33
		11.080.000,00	16.190.000,00	0,00	27.270.000,00		
1.06 . 4.01.10 . 01 . 15 . 12	Koordinasi dan Penyaluran Raskin Bagi Keluarga Miskin	11.500.000,00	24.700.000,00	0,00	36.200.000,00	(8.930.000,00)	75,33
		11.080.000,00	16.190.000,00	0,00	27.270.000,00		
1.06 . 4.01.11	Kecamatan Siempat Nempu Hilir	16.350.000,00	12.388.750,00	0,00	28.738.750,00	0,00	100,00
		16.350.000,00	12.388.750,00	0,00	28.738.750,00		
1.06 . 4.01.11 . 01	Kecamatan Siempat Nempu Hilir	16.350.000,00	12.388.750,00	0,00	28.738.750,00	0,00	100,00
		16.350.000,00	12.388.750,00	0,00	28.738.750,00		
1.06 . 4.01.11 . 01 . 15	Program Pemberdayaan Fakir Miskin, Komunitas Adat Terpencil (KAT) dan Penyangdang Masalah Kesejahteraan Sosial (PMKS) Lainnya	16.350.000,00	12.388.750,00	0,00	28.738.750,00	0,00	100,00
		16.350.000,00	12.388.750,00	0,00	28.738.750,00		
1.06 . 4.01.11 . 01 . 15 . 12	Koordinasi dan Penyaluran Raskin Bagi Keluarga Miskin	16.350.000,00	12.388.750,00	0,00	28.738.750,00	0,00	100,00
		16.350.000,00	12.388.750,00	0,00	28.738.750,00		
1.06 . 4.01.12	Kecamatan Siempat Nempu Hulu	17.400.000,00	31.100.000,00	0,00	48.500.000,00	(16.292.500,00)	66,41
		14.605.000,00	17.602.500,00	0,00	32.207.500,00		
1.06 . 4.01.12 . 01	Kecamatan Siempat Nempu Hulu	17.400.000,00	31.100.000,00	0,00	48.500.000,00	(16.292.500,00)	66,41
		14.605.000,00	17.602.500,00	0,00	32.207.500,00		

KODE	URAIAN URUSAN, ORGANISASI, PROGRAM DAN KEGIATAN	ANGGARAN				BERTAMBAH / (BERKURANG)	
		REALISASI					
		JENIS BELANJA			JUMLAH	(Rp)	(%)
		PEGAWAI	BARANG & JASA	MODAL			
1	2	3	4	5	6 = 3 + 4 + 5	7	8
1.06 . 4.01.12 . 01 . 15	Program Pemberdayaan Fakir Miskin, Komunitas Adat Terpencil (KAT) dan Penyandang Masalah Kesejahteraan Sosial (PMKS) Lainnya	17.400.000,00	31.100.000,00	0,00	48.500.000,00	(16.292.500,00)	66,41
		14.605.000,00	17.602.500,00	0,00	32.207.500,00		
1.06 . 4.01.12 . 01 . 15 . 12	Koordinasi dan Penyaluran Raskin Bagi Keluarga Miskin	17.400.000,00	31.100.000,00	0,00	48.500.000,00	(16.292.500,00)	66,41
		14.605.000,00	17.602.500,00	0,00	32.207.500,00		
1.06 . 4.01.13	Kecamatan Lae Parira	33.250.000,00	28.750.000,00	0,00	62.000.000,00	(10.150.000,00)	83,63
		33.250.000,00	18.600.000,00	0,00	51.850.000,00		
1.06 . 4.01.13 . 01	Kecamatan Lae Parira	33.250.000,00	28.750.000,00	0,00	62.000.000,00	(10.150.000,00)	83,63
		33.250.000,00	18.600.000,00	0,00	51.850.000,00		
1.06 . 4.01.13 . 01 . 15	Program Pemberdayaan Fakir Miskin, Komunitas Adat Terpencil (KAT) dan Penyandang Masalah Kesejahteraan Sosial (PMKS) Lainnya	33.250.000,00	28.750.000,00	0,00	62.000.000,00	(10.150.000,00)	83,63
		33.250.000,00	18.600.000,00	0,00	51.850.000,00		
1.06 . 4.01.13 . 01 . 15 . 12	Koordinasi dan Penyaluran Raskin Bagi Keluarga Miskin	33.250.000,00	28.750.000,00	0,00	62.000.000,00	(10.150.000,00)	83,63
		33.250.000,00	18.600.000,00	0,00	51.850.000,00		
1.06 . 4.01.14	Kecamatan Gunung Sitember	9.925.000,00	35.075.000,00	0,00	45.000.000,00	(10.166.000,00)	77,41
		9.925.000,00	24.909.000,00	0,00	34.834.000,00		
1.06 . 4.01.14 . 01	Kecamatan Gunung Sitember	9.925.000,00	35.075.000,00	0,00	45.000.000,00	(10.166.000,00)	77,41
		9.925.000,00	24.909.000,00	0,00	34.834.000,00		
1.06 . 4.01.14 . 01 . 15	Program Pemberdayaan Fakir Miskin, Komunitas Adat Terpencil (KAT) dan Penyandang Masalah Kesejahteraan Sosial (PMKS) Lainnya	9.925.000,00	35.075.000,00	0,00	45.000.000,00	(10.166.000,00)	77,41
		9.925.000,00	24.909.000,00	0,00	34.834.000,00		
1.06 . 4.01.14 . 01 . 15 . 12	Koordinasi dan Penyaluran Raskin Bagi Keluarga Miskin	9.925.000,00	35.075.000,00	0,00	45.000.000,00	(10.166.000,00)	77,41
		9.925.000,00	24.909.000,00	0,00	34.834.000,00		
1.06 . 4.01.15	Kecamatan Berampu	6.400.000,00	30.600.000,00	0,00	37.000.000,00	(21.000.000,00)	43,24
		0,00	16.000.000,00	0,00	16.000.000,00		
1.06 . 4.01.15 . 01	Kecamatan Berampu	6.400.000,00	30.600.000,00	0,00	37.000.000,00	(21.000.000,00)	43,24
		0,00	16.000.000,00	0,00	16.000.000,00		
1.06 . 4.01.15 . 01 . 15	Program Pemberdayaan Fakir Miskin, Komunitas Adat Terpencil (KAT) dan Penyandang Masalah Kesejahteraan Sosial (PMKS) Lainnya	6.400.000,00	30.600.000,00	0,00	37.000.000,00	(21.000.000,00)	43,24
		0,00	16.000.000,00	0,00	16.000.000,00		

KODE	URAIAN URUSAN, ORGANISASI, PROGRAM DAN KEGIATAN	ANGGARAN REALISASI				BERTAMBAH / (BERKURANG)	
		JENIS BELANJA			JUMLAH	(Rp)	(%)
		PEGAWAI	BARANG & JASA	MODAL			
1	2	3	4	5	6 = 3 + 4 + 5	7	8
1.06 . 4.01.15 . 01 . 15 . 12	Koordinasi dan Penyaluran Raskin Bagi Keluarga Miskin	6.400.000,00	30.600.000,00	0,00	37.000.000,00	(21.000.000,00)	43,24
		0,00	16.000.000,00	0,00	16.000.000,00		
1.06 . 4.01.16	Kecamatan Silahisabungan	650.000,00	17.500.000,00	0,00	18.150.000,00	(7.620.000,00)	58,02
		0,00	10.530.000,00	0,00	10.530.000,00		
1.06 . 4.01.16 . 01	Kecamatan Silahisabungan	650.000,00	17.500.000,00	0,00	18.150.000,00	(7.620.000,00)	58,02
		0,00	10.530.000,00	0,00	10.530.000,00		
1.06 . 4.01.16 . 01 . 15	<i>Program Pemberdayaan Fakir Miskin, Komunitas Adat Terpencil (KAT) dan Penyandang Masalah Kesejahteraan Sosial (PMKS) Lainnya</i>	650.000,00	17.500.000,00	0,00	18.150.000,00	(7.620.000,00)	58,02
		0,00	10.530.000,00	0,00	10.530.000,00		
1.06 . 4.01.16 . 01 . 15 . 12	Koordinasi dan Penyaluran Raskin Bagi Keluarga Miskin	650.000,00	17.500.000,00	0,00	18.150.000,00	(7.620.000,00)	58,02
		0,00	10.530.000,00	0,00	10.530.000,00		
1.06 . 4.01.17	Kecamatan Sitinjo	3.600.000,00	0,00	0,00	3.600.000,00	(50.000,00)	98,61
		3.550.000,00	0,00	0,00	3.550.000,00		
1.06 . 4.01.17 . 01	Kecamatan Sitinjo	3.600.000,00	0,00	0,00	3.600.000,00	(50.000,00)	98,61
		3.550.000,00	0,00	0,00	3.550.000,00		
1.06 . 4.01.17 . 01 . 15	<i>Program Pemberdayaan Fakir Miskin, Komunitas Adat Terpencil (KAT) dan Penyandang Masalah Kesejahteraan Sosial (PMKS) Lainnya</i>	3.600.000,00	0,00	0,00	3.600.000,00	(50.000,00)	98,61
		3.550.000,00	0,00	0,00	3.550.000,00		
1.06 . 4.01.17 . 01 . 15 . 12	Koordinasi dan Penyaluran Raskin Bagi Keluarga Miskin	3.600.000,00	0,00	0,00	3.600.000,00	(50.000,00)	98,61
		3.550.000,00	0,00	0,00	3.550.000,00		
2	Urusan Wajib Bukan Pelayanan Dasar	4.533.587.764,00	39.179.988.536,00	17.661.852.000,00	61.375.428.300,00	(11.918.871.837,00)	80,58
		4.443.080.000,00	31.991.309.312,00	13.022.167.151,00	49.456.556.463,00		
2.01	Tenaga Kerja	147.850.000,00	1.158.935.600,00	326.994.000,00	1.633.779.600,00	(208.540.787,00)	87,24
		146.349.000,00	970.944.813,00	307.945.000,00	1.425.238.813,00		
2.01 . 2.01.01	Dinas Ketenagakerjaan, Koperasi Dan Usaha Kecil Menengah	147.850.000,00	1.158.935.600,00	326.994.000,00	1.633.779.600,00	(208.540.787,00)	87,24
		146.349.000,00	970.944.813,00	307.945.000,00	1.425.238.813,00		
2.01 . 2.01.01 . 01	Dinas Ketenagakerjaan, Koperasi Dan Usaha	147.850.000,00	1.158.935.600,00	326.994.000,00	1.633.779.600,00	(208.540.787,00)	87,24
		146.349.000,00	970.944.813,00	307.945.000,00	1.425.238.813,00		
2.01 . 2.01.01 . 01 . 01	<i>Program Pelayanan Administrasi Perkantoran</i>	146.100.000,00	552.052.600,00	0,00	698.152.600,00	(96.214.787,00)	86,22
		144.949.000,00	456.988.813,00	0,00	601.937.813,00		

KODE	URAIAN URUSAN, ORGANISASI, PROGRAM DAN KEGIATAN	ANGGARAN				BERTAMBAH / (BERKURANG)	
		REALISASI					
		JENIS BELANJA			JUMLAH	(Rp)	(%)
		PEGAWAI	BARANG & JASA	MODAL			
1	2	3	4	5	6 = 3 + 4 + 5	7	8
2.01 . 2.01.01 . 01 . 01 . 01	Penyediaan jasa surat menyurat	0,00	3.000.000,00	0,00	3.000.000,00	0,00	100,00
		0,00	3.000.000,00	0,00	3.000.000,00		
2.01 . 2.01.01 . 01 . 01 . 02	Penyediaan jasa komunikasi, sumber daya air dan listrik	0,00	39.600.000,00	0,00	39.600.000,00	(18.272.007,00)	53,86
		0,00	21.327.993,00	0,00	21.327.993,00		
2.01 . 2.01.01 . 01 . 01 . 06	Penyediaan jasa pemeliharaan dan perizinan kendaraan dinas/operasional	0,00	2.201.000,00	0,00	2.201.000,00	(1.465.270,00)	33,43
		0,00	735.730,00	0,00	735.730,00		
2.01 . 2.01.01 . 01 . 01 . 10	Penyediaan alat tulis kantor	0,00	58.111.000,00	0,00	58.111.000,00	0,00	100,00
		0,00	58.111.000,00	0,00	58.111.000,00		
2.01 . 2.01.01 . 01 . 01 . 11	Penyediaan barang cetakan dan penggandaan	0,00	27.200.000,00	0,00	27.200.000,00	(11.593.500,00)	57,38
		0,00	15.606.500,00	0,00	15.606.500,00		
2.01 . 2.01.01 . 01 . 01 . 12	Penyediaan komponen instalasi listrik/penerangan bangunan kantor	0,00	27.500.000,00	0,00	27.500.000,00	(1.864.500,00)	93,22
		0,00	25.635.500,00	0,00	25.635.500,00		
2.01 . 2.01.01 . 01 . 01 . 13	Penyediaan peralatan dan perlengkapan kantor	0,00	28.000.000,00	0,00	28.000.000,00	0,00	100,00
		0,00	28.000.000,00	0,00	28.000.000,00		
2.01 . 2.01.01 . 01 . 01 . 15	Penyediaan bahan bacaan dan peraturan perundang-undangan	0,00	7.200.000,00	0,00	7.200.000,00	0,00	100,00
		0,00	7.200.000,00	0,00	7.200.000,00		
2.01 . 2.01.01 . 01 . 01 . 17	Penyediaan makanan dan minuman	0,00	27.500.000,00	0,00	27.500.000,00	(11.798.000,00)	57,10
		0,00	15.702.000,00	0,00	15.702.000,00		
2.01 . 2.01.01 . 01 . 01 . 18	Rapat-rapat koordinasi dan konsultasi ke luar daerah	0,00	327.000.000,00	0,00	327.000.000,00	(49.770.510,00)	84,78
		0,00	277.229.490,00	0,00	277.229.490,00		
2.01 . 2.01.01 . 01 . 01 . 19	Penyedia Jasa Pendukung Administrasi/Teknis Perkantoran	122.400.000,00	4.440.600,00	0,00	126.840.600,00	(816.000,00)	99,36
		121.584.000,00	4.440.600,00	0,00	126.024.600,00		
2.01 . 2.01.01 . 01 . 01 . 20	Penyediaan Uang Lembur PNS	23.700.000,00	300.000,00	0,00	24.000.000,00	(635.000,00)	97,35
		23.365.000,00	0,00	0,00	23.365.000,00		
2.01 . 2.01.01 . 01 . 02	Program Peningkatan Sarana dan Prasarana Aparatur	0,00	136.633.000,00	326.994.000,00	463.627.000,00	(51.493.500,00)	88,89
		0,00	104.188.500,00	307.945.000,00	412.133.500,00		
2.01 . 2.01.01 . 01 . 02 . 07	Pengadaan perlengkapan gedung kantor	0,00	0,00	186.880.000,00	186.880.000,00	(3.730.000,00)	98,00
		0,00	0,00	183.150.000,00	183.150.000,00		
2.01 . 2.01.01 . 01 . 02 . 09	Pengadaan peralatan gedung kantor	0,00	0,00	140.114.000,00	140.114.000,00	(15.319.000,00)	89,07
		0,00	0,00	124.795.000,00	124.795.000,00		

KODE	URAIAN URUSAN, ORGANISASI, PROGRAM DAN KEGIATAN	ANGGARAN				BERTAMBAH / (BERKURANG)	
		REALISASI				(Rp)	(%)
		JENIS BELANJA			JUMLAH		
		PEGAWAI	BARANG & JASA	MODAL			
1	2	3	4	5	6 = 3 + 4 + 5	7	8
2.01 . 2.01.01 . 01 . 02 . 22	Pemeliharaan rutin/berkala gedung kantor	0,00	54.111.000,00	0,00	54.111.000,00	(244.700,00)	99,55
		0,00	53.866.300,00	0,00	53.866.300,00		
2.01 . 2.01.01 . 01 . 02 . 24	Pemeliharaan rutin/berkala kendaraan dinas/operasional	0,00	72.572.000,00	0,00	72.572.000,00	(25.699.800,00)	64,59
		0,00	46.872.200,00	0,00	46.872.200,00		
2.01 . 2.01.01 . 01 . 02 . 28	Pemeliharaan rutin/berkala peralatan gedung kantor	0,00	9.950.000,00	0,00	9.950.000,00	(6.500.000,00)	34,67
		0,00	3.450.000,00	0,00	3.450.000,00		
2.01 . 2.01.01 . 01 . 05	<b>Program Peningkatan Kapasitas Sumber Daya Aparatur</b>	0,00	0,00	0,00	0,00	0,00	0,00
		0,00	0,00	0,00	0,00		
2.01 . 2.01.01 . 01 . 05 . 01	Pendidikan dan pelatihan formal	0,00	0,00	0,00	0,00	0,00	0,00
		0,00	0,00	0,00	0,00		
2.01 . 2.01.01 . 01 . 06	<b>Program peningkatan pengembangan sistem pelaporan capaian kinerja dan keuangan</b>	0,00	22.000.000,00	0,00	22.000.000,00	(10.757.500,00)	51,10
		0,00	11.242.500,00	0,00	11.242.500,00		
2.01 . 2.01.01 . 01 . 06 . 01	Penyusunan laporan capaian kinerja dan ikhtisar realisasi kinerja SKPD	0,00	12.000.000,00	0,00	12.000.000,00	(757.500,00)	93,69
		0,00	11.242.500,00	0,00	11.242.500,00		
2.01 . 2.01.01 . 01 . 06 . 05	Penyusunan Renstra OPD	0,00	10.000.000,00	0,00	10.000.000,00	(10.000.000,00)	0,00
		0,00	0,00	0,00	0,00		
2.01 . 2.01.01 . 01 . 15	<b>Program Peningkatan Kualitas dan Produktivitas Tenaga Kerja</b>	0,00	215.000.000,00	0,00	215.000.000,00	(60.000,00)	99,97
		0,00	214.940.000,00	0,00	214.940.000,00		
2.01 . 2.01.01 . 01 . 15 . 06	Pendidikan dan pelatihan ketrampilan bagi pencari kerja	0,00	135.000.000,00	0,00	135.000.000,00	(60.000,00)	99,96
		0,00	134.940.000,00	0,00	134.940.000,00		
2.01 . 2.01.01 . 01 . 15 . 10	Penyiapan Tenaga Kerja Siap Pakai Berbasis Masyarakat	0,00	80.000.000,00	0,00	80.000.000,00	0,00	100,00
		0,00	80.000.000,00	0,00	80.000.000,00		
2.01 . 2.01.01 . 01 . 16	<b>Program Peningkatan Kesempatan Kerja</b>	0,00	205.000.000,00	0,00	205.000.000,00	(34.517.000,00)	83,16
		0,00	170.483.000,00	0,00	170.483.000,00		
2.01 . 2.01.01 . 01 . 16 . 02	Penyebarluasan informasi bursa tenaga kerja	0,00	80.000.000,00	0,00	80.000.000,00	(20.677.000,00)	74,15
		0,00	59.323.000,00	0,00	59.323.000,00		
2.01 . 2.01.01 . 01 . 16 . 08	Pengembangan dan Peningkatan Perluasan Kerja Melalui Pembinaan Tenaga Kerja Mandiri	0,00	125.000.000,00	0,00	125.000.000,00	(13.840.000,00)	88,93
		0,00	111.160.000,00	0,00	111.160.000,00		



KODE	URAIAN URUSAN, ORGANISASI, PROGRAM DAN KEGIATAN	ANGGARAN				BERTAMBAH / (BERKURANG)		
		REALISASI						
		JENIS BELANJA			JUMLAH	(Rp)	(%)	
		PEGAWAI	BARANG & JASA	MODAL				
1	2	3	4	5	6 = 3 + 4 + 5	7	8	
2.01 . 2.01.01 . 01 . 17	<i>Program Perlindungan dan Pengembangan Lembaga Ketenagakerjaan</i>	1.750.000,00	28.250.000,00	0,00	30.000.000,00	(15.498.000,00)	48,34	
		1.400.000,00	13.102.000,00	0,00	14.502.000,00			
2.01 . 2.01.01 . 01 . 17 . 03		Fasilitasi penyelesaian prosedur pemberian perlindungan hukum dan jaminan sosial ketenagakerjaan	0,00	0,00	0,00	0,00	0,00	0,00
			0,00	0,00	0,00	0,00		
2.01 . 2.01.01 . 01 . 17 . 09	Fasilitasi dan Koordinasi Dewan Pengupahan Daerah	1.750.000,00	28.250.000,00	0,00	30.000.000,00	(15.498.000,00)	48,34	
			1.400.000,00	13.102.000,00	0,00			14.502.000,00
2.02	<b>Pemberdayaan Perempuan dan Perlindungan Anak</b>	94.044.564,00	1.888.312.736,00	3.000.000,00	1.985.357.300,00	(244.144.933,00)	87,70	
			93.915.000,00	1.644.297.367,00	3.000.000,00			1.741.212.367,00
2.02 . 2.02.01	<b>Dinas Pemberdayaan Perempuan Dan Perlindungan Anak</b>	94.044.564,00	1.599.915.736,00	0,00	1.693.960.300,00	(193.939.533,00)	88,55	
			93.915.000,00	1.406.105.767,00	0,00			1.500.020.767,00
2.02 . 2.02.01 . 01	<b>Dinas Pemberdayaan Perempuan Dan Perlin</b>	94.044.564,00	1.599.915.736,00	0,00	1.693.960.300,00	(193.939.533,00)	88,55	
			93.915.000,00	1.406.105.767,00	0,00			1.500.020.767,00
2.02 . 2.02.01 . 01 . 01	<i>Program Pelayanan Administrasi Perkantoran</i>	61.200.000,00	411.558.300,00	0,00	472.758.300,00	(22.584.930,00)	95,22	
			61.200.000,00	388.973.370,00	0,00			450.173.370,00
2.02 . 2.02.01 . 01 . 01 . 02	Penyediaan jasa komunikasi, sumber daya air dan listrik	0,00	13.832.000,00	0,00	13.832.000,00	(9.852.660,00)	28,77	
			0,00	3.979.340,00	0,00			3.979.340,00
2.02 . 2.02.01 . 01 . 01 . 06	Penyediaan jasa pemeliharaan dan perizinan kendaraan dinas/operasional	0,00	10.760.000,00	0,00	10.760.000,00	(10.760.000,00)	0,00	
			0,00	0,00	0,00			0,00
2.02 . 2.02.01 . 01 . 01 . 10	Penyediaan alat tulis kantor	0,00	40.000.000,00	0,00	40.000.000,00	0,00	100,00	
			0,00	40.000.000,00	0,00			40.000.000,00
2.02 . 2.02.01 . 01 . 01 . 11	Penyediaan barang cetakan dan penggandaan	0,00	16.725.000,00	0,00	16.725.000,00	0,00	100,00	
			0,00	16.725.000,00	0,00			16.725.000,00
2.02 . 2.02.01 . 01 . 01 . 14	Penyediaan peralatan rumah tangga	0,00	7.956.000,00	0,00	7.956.000,00	(164.000,00)	97,94	
			0,00	7.792.000,00	0,00			7.792.000,00
2.02 . 2.02.01 . 01 . 01 . 15	Penyediaan bahan bacaan dan peraturan perundang-undangan	0,00	7.200.000,00	0,00	7.200.000,00	(1.280.000,00)	82,22	
			0,00	5.920.000,00	0,00			5.920.000,00
2.02 . 2.02.01 . 01 . 01 . 17	Penyediaan makanan dan minuman	0,00	14.600.000,00	0,00	14.600.000,00	0,00	100,00	
			0,00	14.600.000,00	0,00			14.600.000,00

KODE	URAIAN URUSAN, ORGANISASI, PROGRAM DAN KEGIATAN	ANGGARAN				BERTAMBAH / (BERKURANG)	
		REALISASI				(Rp)	(%)
		JENIS BELANJA			JUMLAH		
		PEGAWAI	BARANG & JASA	MODAL			
1	2	3	4	5	6 = 3 + 4 + 5	7	8
2.02 . 2.02.01 . 01 . 01 . 18	Rapat-rapat koordinasi dan konsultasi ke luar daerah	0,00	298.265.000,00	0,00	298.265.000,00	(472.200,00)	99,84
		0,00	297.792.800,00	0,00	297.792.800,00		
2.02 . 2.02.01 . 01 . 01 . 19	Penyedia Jasa Pendukung Administrasi/Teknis Perkantoran	61.200.000,00	2.220.300,00	0,00	63.420.300,00	(56.070,00)	99,91
		61.200.000,00	2.164.230,00	0,00	63.364.230,00		
2.02 . 2.02.01 . 01 . 02	Program Peningkatan Sarana dan Prasarana Aparatur	4.044.564,00	35.783.436,00	0,00	39.828.000,00	(1.930.000,00)	95,15
		3.915.000,00	33.983.000,00	0,00	37.898.000,00		
2.02 . 2.02.01 . 01 . 02 . 22	Pemeliharaan rutin/berkala gedung kantor	4.044.564,00	11.465.436,00	0,00	15.510.000,00	(130.000,00)	99,16
		3.915.000,00	11.465.000,00	0,00	15.380.000,00		
2.02 . 2.02.01 . 01 . 02 . 24	Pemeliharaan rutin/berkala kendaraan dinas/operasional	0,00	24.318.000,00	0,00	24.318.000,00	(1.800.000,00)	92,60
		0,00	22.518.000,00	0,00	22.518.000,00		
2.02 . 2.02.01 . 01 . 06	Program peningkatan pengembangan sistem pelaporan capaian kinerja dan keuangan	0,00	12.000.000,00	0,00	12.000.000,00	(843.000,00)	92,98
		0,00	11.157.000,00	0,00	11.157.000,00		
2.02 . 2.02.01 . 01 . 06 . 01	Penyusunan laporan capaian kinerja dan ikhtisar realisasi kinerja SKPD	0,00	12.000.000,00	0,00	12.000.000,00	(843.000,00)	92,98
		0,00	11.157.000,00	0,00	11.157.000,00		
2.02 . 2.02.01 . 01 . 15	Program keserasian Kebijakan Peningkatan Kualitas Anak dan Perempuan	0,00	157.280.000,00	0,00	157.280.000,00	(33.050.000,00)	78,99
		0,00	124.230.000,00	0,00	124.230.000,00		
2.02 . 2.02.01 . 01 . 15 . 03	Pelaksanaan sosialisasi yang terkait dengan kesetaraan gender, pemberdayaan perempuan dan perlindungan anak	0,00	115.215.000,00	0,00	115.215.000,00	(32.650.000,00)	71,66
		0,00	82.565.000,00	0,00	82.565.000,00		
2.02 . 2.02.01 . 01 . 15 . 05	Peringatan Hari Ibu	0,00	42.065.000,00	0,00	42.065.000,00	(400.000,00)	99,05
		0,00	41.665.000,00	0,00	41.665.000,00		
2.02 . 2.02.01 . 01 . 16	Program Penguatan Kelembagaan Pengarusutamaan Gender dan Anak	28.800.000,00	593.062.000,00	0,00	621.862.000,00	(118.935.800,00)	80,87
		28.800.000,00	474.126.200,00	0,00	502.926.200,00		
2.02 . 2.02.01 . 01 . 16 . 02	Fasilitasi pengembangan pusat pelayanan terpadu pemberdayaan perempuan (P2TP2)	28.800.000,00	125.320.000,00	0,00	154.120.000,00	(96.406.100,00)	37,45
		28.800.000,00	28.913.900,00	0,00	57.713.900,00		
2.02 . 2.02.01 . 01 . 16 . 10	Pembentukan Forum Anak Di Kabupaten Dalri	0,00	89.285.000,00	0,00	89.285.000,00	(16.304.000,00)	81,74
		0,00	72.981.000,00	0,00	72.981.000,00		
2.02 . 2.02.01 . 01 . 16 . 11	Penyelenggaraan Hari Anak	0,00	232.156.000,00	0,00	232.156.000,00	(1.914.000,00)	99,18
		0,00	230.242.000,00	0,00	230.242.000,00		

KODE	URAIAN URUSAN, ORGANISASI, PROGRAM DAN KEGIATAN	ANGGARAN				BERTAMBAH / (BERKURANG)	
		REALISASI				(Rp)	(%)
		JENIS BELANJA			JUMLAH		
		PEGAWAI	BARANG & JASA	MODAL			
1	2	3	4	5	6 = 3 + 4 + 5	7	8
2.02 . 2.02.01 . 01 . 16 . 12	Sosialisasi Terkait Pembentukan Perlindungan Anak Terpadu Berbasis Masyarakat (PATBM)	0,00	129.511.000,00	0,00	129.511.000,00	(3.086.700,00)	97,62
2.02 . 2.02.01 . 01 . 16 . 13	Pelatihan Analisis Responsif Gender (ARG)	0,00	126.424.300,00	0,00	126.424.300,00	(1.225.000,00)	92,70
2.02 . 2.02.01 . 01 . 18	<i>Program peningkatan peran serta dan kesetaraan jender dalam pembangunan</i>	0,00	16.790.000,00	0,00	16.790.000,00	(16.595.803,00)	95,75
2.02 . 2.02.01 . 01 . 18 . 01	Kegiatan pembinaan organisasi perempuan	0,00	15.565.000,00	0,00	15.565.000,00	(1.975.000,00)	98,26
2.02 . 4.01.01 . 01 . 18 . 07	Pelaksanaan Kegiatan Dharma Wanita Persatuan	0,00	390.232.000,00	0,00	390.232.000,00	(14.620.803,00)	94,72
2.02 . 4.01.03	Kecamatan Sidikalang	0,00	373.636.197,00	0,00	373.636.197,00		
2.02 . 4.01.03 . 01	Kecamatan Sidikalang	0,00	113.562.000,00	0,00	113.562.000,00	(13.620.000,00)	12,78
2.02 . 4.01.03 . 01 . 18	<i>Program peningkatan peran serta dan kesetaraan jender dalam pembangunan</i>	0,00	111.587.000,00	0,00	111.587.000,00	(13.620.000,00)	12,78
2.02 . 4.01.03 . 01 . 18 . 01	Kegiatan pembinaan organisasi perempuan	0,00	276.670.000,00	0,00	276.670.000,00	(13.620.000,00)	12,78
2.02 . 4.01.04	Kecamatan Sumbul	0,00	262.049.197,00	0,00	262.049.197,00	0,00	100,00
2.02 . 4.01.04 . 01	Kecamatan Sumbul	0,00	15.615.000,00	0,00	15.615.000,00	0,00	100,00
2.02 . 4.01.04 . 01 . 18	<i>Program peningkatan peran serta dan kesetaraan jender dalam pembangunan</i>	0,00	1.995.000,00	0,00	1.995.000,00	0,00	100,00
2.02 . 4.01.04 . 01 . 18 . 01	Kegiatan pembinaan organisasi perempuan	0,00	15.615.000,00	0,00	15.615.000,00	0,00	100,00
2.02 . 4.01.04 . 01 . 18 . 08	Pelaksanaan Lomba Balita	0,00	1.995.000,00	0,00	1.995.000,00	0,00	100,00
		0,00	26.900.000,00	0,00	26.900.000,00	0,00	100,00
		0,00	26.900.000,00	0,00	26.900.000,00	0,00	100,00
		0,00	26.900.000,00	0,00	26.900.000,00	0,00	100,00
		0,00	26.900.000,00	0,00	26.900.000,00	0,00	100,00
		0,00	21.900.000,00	0,00	21.900.000,00	0,00	100,00
		0,00	21.900.000,00	0,00	21.900.000,00	0,00	100,00
		0,00	5.000.000,00	0,00	5.000.000,00	0,00	100,00
		0,00	5.000.000,00	0,00	5.000.000,00		

KODE	URAIAN URUSAN, ORGANISASI, PROGRAM DAN KEGIATAN	ANGGARAN				BERTAMBAH / (BERKURANG)	
		REALISASI				(Rp)	(%)
		JENIS BELANJA			JUMLAH		
		PEGAWAI	BARANG & JASA	MODAL			
1	2	3	4	5	6 = 3 + 4 + 5	7	8
2.02 . 4.01.05	Kecamatan Silima Pungga punga	0,00	46.291.000,00	0,00	46.291.000,00	(13.098.750,00)	71,70
		0,00	33.192.250,00	0,00	33.192.250,00		
2.02 . 4.01.05 . 01	Kecamatan Silima Pungga punga	0,00	46.291.000,00	0,00	46.291.000,00	(13.098.750,00)	71,70
		0,00	33.192.250,00	0,00	33.192.250,00		
2.02 . 4.01.05 . 01 . 18	Program peningkatan peran serta dan kesetaraan jender dalam pembangunan	0,00	46.291.000,00	0,00	46.291.000,00	(13.098.750,00)	71,70
		0,00	33.192.250,00	0,00	33.192.250,00		
2.02 . 4.01.05 . 01 . 18 . 01	Kegiatan pembinaan organisasi perempuan	0,00	11.334.000,00	0,00	11.334.000,00	(1.246.000,00)	89,01
		0,00	10.088.000,00	0,00	10.088.000,00		
2.02 . 4.01.05 . 01 . 18 . 08	Pelaksanaan Lomba Balita	0,00	15.000.000,00	0,00	15.000.000,00	(11.852.750,00)	20,98
		0,00	3.147.250,00	0,00	3.147.250,00		
2.02 . 4.01.05 . 01 . 18 . 09	Pembinaan Organisasi Perempuan (DAU TAMBAHAN)	0,00	19.957.000,00	0,00	19.957.000,00	0,00	100,00
		0,00	19.957.000,00	0,00	19.957.000,00		
2.02 . 4.01.06	Kecamatan Siempat Nempu	0,00	21.000.000,00	0,00	21.000.000,00	(6.000.000,00)	71,43
		0,00	15.000.000,00	0,00	15.000.000,00		
2.02 . 4.01.06 . 01	Kecamatan Siempat Nempu	0,00	21.000.000,00	0,00	21.000.000,00	(6.000.000,00)	71,43
		0,00	15.000.000,00	0,00	15.000.000,00		
2.02 . 4.01.06 . 01 . 18	Program peningkatan peran serta dan kesetaraan jender dalam pembangunan	0,00	21.000.000,00	0,00	21.000.000,00	(6.000.000,00)	71,43
		0,00	15.000.000,00	0,00	15.000.000,00		
2.02 . 4.01.06 . 01 . 18 . 01	Kegiatan pembinaan organisasi perempuan	0,00	15.000.000,00	0,00	15.000.000,00	0,00	100,00
		0,00	15.000.000,00	0,00	15.000.000,00		
2.02 . 4.01.06 . 01 . 18 . 08	Pelaksanaan Lomba Balita	0,00	6.000.000,00	0,00	6.000.000,00	(6.000.000,00)	0,00
		0,00	0,00	0,00	0,00		
2.02 . 4.01.07	Kecamatan Tigalingga	0,00	23.000.000,00	0,00	23.000.000,00	(3.300.000,00)	85,65
		0,00	19.700.000,00	0,00	19.700.000,00		
2.02 . 4.01.07 . 01	Kecamatan Tigalingga	0,00	23.000.000,00	0,00	23.000.000,00	(3.300.000,00)	85,65
		0,00	19.700.000,00	0,00	19.700.000,00		
2.02 . 4.01.07 . 01 . 18	Program peningkatan peran serta dan kesetaraan jender dalam pembangunan	0,00	23.000.000,00	0,00	23.000.000,00	(3.300.000,00)	85,65
		0,00	19.700.000,00	0,00	19.700.000,00		
2.02 . 4.01.07 . 01 . 18 . 01	Kegiatan pembinaan organisasi perempuan	0,00	18.000.000,00	0,00	18.000.000,00	(3.300.000,00)	81,67
		0,00	14.700.000,00	0,00	14.700.000,00		

KODE	URAIAN URUSAN, ORGANISASI, PROGRAM DAN KEGIATAN	ANGGARAN				BERTAMBAH / (BERKURANG)	
		REALISASI					
		JENIS BELANJA			JUMLAH	(Rp)	(%)
		PEGAWAI	BARANG & JASA	MODAL			
1	2	3	4	5	6 = 3 + 4 + 5	7	8
2.02 . 4.01.07 . 01 . 18 . 08	Pelaksanaan Lomba Balita	0,00	5.000.000,00	0,00	5.000.000,00	0,00	100,00
		0,00	5.000.000,00	0,00	5.000.000,00		
2.02 . 4.01.08	Kecamatan Tanah Pinem	0,00	19.234.000,00	0,00	19.234.000,00	(1.843.650,00)	90,41
		0,00	17.390.350,00	0,00	17.390.350,00		
2.02 . 4.01.08 . 01	Kecamatan Tanah Pinem	0,00	19.234.000,00	0,00	19.234.000,00	(1.843.650,00)	90,41
		0,00	17.390.350,00	0,00	17.390.350,00		
2.02 . 4.01.08 . 01 . 18	Program peningkatan peran serta dan kesetaraan jender dalam pembangunan	0,00	19.234.000,00	0,00	19.234.000,00	(1.843.650,00)	90,41
		0,00	17.390.350,00	0,00	17.390.350,00		
2.02 . 4.01.08 . 01 . 18 . 01	Kegiatan pembinaan organisasi perempuan	0,00	19.234.000,00	0,00	19.234.000,00	(1.843.650,00)	90,41
		0,00	17.390.350,00	0,00	17.390.350,00		
2.02 . 4.01.09	Kecamatan Pegagan Hilir	0,00	16.000.000,00	3.000.000,00	19.000.000,00	0,00	100,00
		0,00	16.000.000,00	3.000.000,00	19.000.000,00		
2.02 . 4.01.09 . 01	Kecamatan Pegagan Hilir	0,00	16.000.000,00	3.000.000,00	19.000.000,00	0,00	100,00
		0,00	16.000.000,00	3.000.000,00	19.000.000,00		
2.02 . 4.01.09 . 01 . 18	Program peningkatan peran serta dan kesetaraan jender dalam pembangunan	0,00	16.000.000,00	3.000.000,00	19.000.000,00	0,00	100,00
		0,00	16.000.000,00	3.000.000,00	19.000.000,00		
2.02 . 4.01.09 . 01 . 18 . 01	Kegiatan pembinaan organisasi perempuan	0,00	10.000.000,00	0,00	10.000.000,00	0,00	100,00
		0,00	10.000.000,00	0,00	10.000.000,00		
2.02 . 4.01.09 . 01 . 18 . 08	Pelaksanaan Lomba Balita	0,00	6.000.000,00	3.000.000,00	9.000.000,00	0,00	100,00
		0,00	6.000.000,00	3.000.000,00	9.000.000,00		
2.02 . 4.01.10	Kecamatan Parbuluan	0,00	30.237.000,00	0,00	30.237.000,00	(10.903.000,00)	63,94
		0,00	19.334.000,00	0,00	19.334.000,00		
2.02 . 4.01.10 . 01	Kecamatan Parbuluan	0,00	30.237.000,00	0,00	30.237.000,00	(10.903.000,00)	63,94
		0,00	19.334.000,00	0,00	19.334.000,00		
2.02 . 4.01.10 . 01 . 18	Program peningkatan peran serta dan kesetaraan jender dalam pembangunan	0,00	30.237.000,00	0,00	30.237.000,00	(10.903.000,00)	63,94
		0,00	19.334.000,00	0,00	19.334.000,00		
2.02 . 4.01.10 . 01 . 18 . 01	Kegiatan pembinaan organisasi perempuan	0,00	24.235.000,00	0,00	24.235.000,00	(8.370.000,00)	65,46
		0,00	15.865.000,00	0,00	15.865.000,00		
2.02 . 4.01.10 . 01 . 18 . 08	Pelaksanaan Lomba Balita	0,00	6.002.000,00	0,00	6.002.000,00	(2.533.000,00)	57,80
		0,00	3.469.000,00	0,00	3.469.000,00		

KODE	URAIAN URUSAN, ORGANISASI, PROGRAM DAN KEGIATAN	ANGGARAN				BERTAMBAH / (BERKURANG)	
		REALISASI					
		JENIS BELANJA			JUMLAH	(Rp)	(%)
		PEGAWAI	BARANG & JASA	MODAL			
1	2	3	4	5	6 = 3 + 4 + 5	7	8
2.02 . 4.01.11	Kecamatan Siempat Nempu Hilir	0,00	15.000.000,00	0,00	15.000.000,00	0,00	100,00
		0,00	15.000.000,00	0,00	15.000.000,00		
2.02 . 4.01.11 . 01	Kecamatan Siempat Nempu Hilir	0,00	15.000.000,00	0,00	15.000.000,00	0,00	100,00
		0,00	15.000.000,00	0,00	15.000.000,00		
2.02 . 4.01.11 . 01 . 18	Program peningkatan peran serta dan kesetaraan jender dalam pembangunan	0,00	15.000.000,00	0,00	15.000.000,00	0,00	100,00
		0,00	15.000.000,00	0,00	15.000.000,00		
2.02 . 4.01.11 . 01 . 18 . 01	Kegiatan pembinaan organisasi perempuan	0,00	10.000.000,00	0,00	10.000.000,00	0,00	100,00
		0,00	10.000.000,00	0,00	10.000.000,00		
2.02 . 4.01.11 . 01 . 18 . 08	Pelaksanaan Lomba Balita	0,00	5.000.000,00	0,00	5.000.000,00	0,00	100,00
		0,00	5.000.000,00	0,00	5.000.000,00		
2.02 . 4.01.12	Kecamatan Siempat Nempu Hulu	0,00	17.140.000,00	0,00	17.140.000,00	0,00	100,00
		0,00	17.140.000,00	0,00	17.140.000,00		
2.02 . 4.01.12 . 01	Kecamatan Siempat Nempu Hulu	0,00	17.140.000,00	0,00	17.140.000,00	0,00	100,00
		0,00	17.140.000,00	0,00	17.140.000,00		
2.02 . 4.01.12 . 01 . 18	Program peningkatan peran serta dan kesetaraan jender dalam pembangunan	0,00	17.140.000,00	0,00	17.140.000,00	0,00	100,00
		0,00	17.140.000,00	0,00	17.140.000,00		
2.02 . 4.01.12 . 01 . 18 . 01	Kegiatan pembinaan organisasi perempuan	0,00	11.940.000,00	0,00	11.940.000,00	0,00	100,00
		0,00	11.940.000,00	0,00	11.940.000,00		
2.02 . 4.01.12 . 01 . 18 . 08	Pelaksanaan Lomba Balita	0,00	5.200.000,00	0,00	5.200.000,00	0,00	100,00
		0,00	5.200.000,00	0,00	5.200.000,00		
2.02 . 4.01.13	Kecamatan Lae Parira	0,00	14.231.000,00	0,00	14.231.000,00	(1.440.000,00)	89,88
		0,00	12.791.000,00	0,00	12.791.000,00		
2.02 . 4.01.13 . 01	Kecamatan Lae Parira	0,00	14.231.000,00	0,00	14.231.000,00	(1.440.000,00)	89,88
		0,00	12.791.000,00	0,00	12.791.000,00		
2.02 . 4.01.13 . 01 . 18	Program peningkatan peran serta dan kesetaraan jender dalam pembangunan	0,00	14.231.000,00	0,00	14.231.000,00	(1.440.000,00)	89,88
		0,00	12.791.000,00	0,00	12.791.000,00		
2.02 . 4.01.13 . 01 . 18 . 01	Kegiatan pembinaan organisasi perempuan	0,00	10.611.000,00	0,00	10.611.000,00	0,00	100,00
		0,00	10.611.000,00	0,00	10.611.000,00		
2.02 . 4.01.13 . 01 . 18 . 08	Pelaksanaan Lomba Balita	0,00	3.620.000,00	0,00	3.620.000,00	(1.440.000,00)	60,22
		0,00	2.180.000,00	0,00	2.180.000,00		

KODE	URAIAN URUSAN, ORGANISASI, PROGRAM DAN KEGIATAN	ANGGARAN				BERTAMBAH / (BERKURANG)	
		REALISASI					
		JENIS BELANJA			JUMLAH	(Rp)	(%)
		PEGAWAI	BARANG & JASA	MODAL			
1	2	3	4	5	6 = 3 + 4 + 5	7	8
2.02 . 4.01.14	Kecamatan Gunung Sitember	0,00	13.000.000,00	0,00	13.000.000,00	0,00	100,00
		0,00	13.000.000,00	0,00	13.000.000,00		
2.02 . 4.01.14 . 01	Kecamatan Gunung Sitember	0,00	13.000.000,00	0,00	13.000.000,00	0,00	100,00
		0,00	13.000.000,00	0,00	13.000.000,00		
2.02 . 4.01.14 . 01 . 18	Program peningkatan peran serta dan kesetaraan jender dalam pembangunan	0,00	13.000.000,00	0,00	13.000.000,00	0,00	100,00
		0,00	13.000.000,00	0,00	13.000.000,00		
2.02 . 4.01.14 . 01 . 18 . 01	Kegiatan pembinaan organisasi perempuan	0,00	8.000.000,00	0,00	8.000.000,00	0,00	100,00
		0,00	8.000.000,00	0,00	8.000.000,00		
2.02 . 4.01.14 . 01 . 18 . 08	Pelaksanaan Lomba Balita	0,00	5.000.000,00	0,00	5.000.000,00	0,00	100,00
		0,00	5.000.000,00	0,00	5.000.000,00		
2.02 . 4.01.15	Kecamatan Berampu	0,00	13.682.000,00	0,00	13.682.000,00	0,00	100,00
		0,00	13.682.000,00	0,00	13.682.000,00		
2.02 . 4.01.15 . 01	Kecamatan Berampu	0,00	13.682.000,00	0,00	13.682.000,00	0,00	100,00
		0,00	13.682.000,00	0,00	13.682.000,00		
2.02 . 4.01.15 . 01 . 18	Program peningkatan peran serta dan kesetaraan jender dalam pembangunan	0,00	13.682.000,00	0,00	13.682.000,00	0,00	100,00
		0,00	13.682.000,00	0,00	13.682.000,00		
2.02 . 4.01.15 . 01 . 18 . 01	Kegiatan pembinaan organisasi perempuan	0,00	7.000.000,00	0,00	7.000.000,00	0,00	100,00
		0,00	7.000.000,00	0,00	7.000.000,00		
2.02 . 4.01.15 . 01 . 18 . 08	Pelaksanaan Lomba Balita	0,00	6.682.000,00	0,00	6.682.000,00	0,00	100,00
		0,00	6.682.000,00	0,00	6.682.000,00		
2.02 . 4.01.16	Kecamatan Silahisabungan	0,00	10.877.000,00	0,00	10.877.000,00	0,00	100,00
		0,00	10.877.000,00	0,00	10.877.000,00		
2.02 . 4.01.16 . 01	Kecamatan Silahisabungan	0,00	10.877.000,00	0,00	10.877.000,00	0,00	100,00
		0,00	10.877.000,00	0,00	10.877.000,00		
2.02 . 4.01.16 . 01 . 18	Program peningkatan peran serta dan kesetaraan jender dalam pembangunan	0,00	10.877.000,00	0,00	10.877.000,00	0,00	100,00
		0,00	10.877.000,00	0,00	10.877.000,00		
2.02 . 4.01.16 . 01 . 18 . 01	Kegiatan pembinaan organisasi perempuan	0,00	5.042.000,00	0,00	5.042.000,00	0,00	100,00
		0,00	5.042.000,00	0,00	5.042.000,00		
2.02 . 4.01.16 . 01 . 18 . 08	Pelaksanaan Lomba Balita	0,00	5.835.000,00	0,00	5.835.000,00	0,00	100,00
		0,00	5.835.000,00	0,00	5.835.000,00		

KODE	URAIAN URUSAN, ORGANISASI, PROGRAM DAN KEGIATAN	ANGGARAN REALISASI				BERTAMBAH / (BERKURANG)	
		JENIS BELANJA			JUMLAH	(Rp)	(%)
		PEGAWAI	BARANG & JASA	MODAL			
		3	4	5			
1	2	3	4	5	6 = 3 + 4 + 5	7	8
2.02 . 4.01.17	Kecamatan Sitinjo	0,00	6.190.000,00	0,00	6.190.000,00	0,00	100,00
		0,00	6.190.000,00	0,00	6.190.000,00		
2.02 . 4.01.17 . 01	Kecamatan Sitinjo	0,00	6.190.000,00	0,00	6.190.000,00	0,00	100,00
		0,00	6.190.000,00	0,00	6.190.000,00		
2.02 . 4.01.17 . 01 . 18	<i>Program peningkatan peran serta dan kesetaraan jender dalam pembangunan</i>	0,00	6.190.000,00	0,00	6.190.000,00	0,00	100,00
		0,00	6.190.000,00	0,00	6.190.000,00		
2.02 . 4.01.17 . 01 . 18 . 01	Kegiatan pembinaan organisasi perempuan	0,00	6.190.000,00	0,00	6.190.000,00	0,00	100,00
		0,00	6.190.000,00	0,00	6.190.000,00		
2.03	Pangan	260.000.000,00	1.894.856.600,00	153.356.500,00	2.308.213.100,00	(185.539.166,00)	91,96
		260.000.000,00	1.724.349.734,00	138.324.200,00	2.122.673.934,00		
2.03 . 2.03.01	Dinas Ketahanan Pangan Dan Perikanan	260.000.000,00	1.894.856.600,00	153.356.500,00	2.308.213.100,00	(185.539.166,00)	91,96
		260.000.000,00	1.724.349.734,00	138.324.200,00	2.122.673.934,00		
2.03 . 2.03.01 . 01	Dinas Ketahanan Pangan Dan Perikanan	260.000.000,00	1.894.856.600,00	153.356.500,00	2.308.213.100,00	(185.539.166,00)	91,96
		260.000.000,00	1.724.349.734,00	138.324.200,00	2.122.673.934,00		
2.03 . 2.03.01 . 01 . 01	<i>Program Pelayanan Administrasi Perkantoran</i>	204.000.000,00	524.141.600,00	34.731.500,00	762.873.100,00	(31.963.433,00)	95,81
		204.000.000,00	492.178.467,00	34.731.200,00	730.909.667,00		
2.03 . 2.03.01 . 01 . 01 . 02	Penyediaan jasa komunikasi, sumber daya air dan listrik	0,00	33.274.000,00	0,00	33.274.000,00	(20.855.333,00)	37,32
		0,00	12.418.667,00	0,00	12.418.667,00		
2.03 . 2.03.01 . 01 . 01 . 06	Penyediaan jasa pemeliharaan dan perizinan kendaraan dinas/operasional	0,00	9.947.000,00	0,00	9.947.000,00	(9.947.000,00)	0,00
		0,00	0,00	0,00	0,00		
2.03 . 2.03.01 . 01 . 01 . 10	Penyediaan alat tulis kantor	0,00	59.064.000,00	0,00	59.064.000,00	(54.000,00)	99,91
		0,00	59.010.000,00	0,00	59.010.000,00		
2.03 . 2.03.01 . 01 . 01 . 11	Penyediaan barang cetakan dan penggandaan	0,00	20.060.000,00	0,00	20.060.000,00	(128.000,00)	99,36
		0,00	19.932.000,00	0,00	19.932.000,00		
2.03 . 2.03.01 . 01 . 01 . 13	Penyediaan peralatan dan perlengkapan kantor	0,00	3.201.600,00	34.731.500,00	37.933.100,00	(300,00)	100,00
		0,00	3.201.600,00	34.731.200,00	37.932.800,00		
2.03 . 2.03.01 . 01 . 01 . 14	Penyediaan peralatan rumah tangga	0,00	18.994.000,00	0,00	18.994.000,00	0,00	100,00
		0,00	18.994.000,00	0,00	18.994.000,00		
2.03 . 2.03.01 . 01 . 01 . 15	Penyediaan bahan bacaan dan peraturan perundang-undangan	0,00	7.200.000,00	0,00	7.200.000,00	0,00	100,00
		0,00	7.200.000,00	0,00	7.200.000,00		



KODE	URAIAN URUSAN, ORGANISASI, PROGRAM DAN KEGIATAN	ANGGARAN				BERTAMBAH / (BERKURANG)	
		REALISASI					
		JENIS BELANJA			JUMLAH	(Rp)	(%)
		PEGAWAI	BARANG & JASA	MODAL			
1	2	3	4	5	6 = 3 + 4 + 5	7	8
2.03 . 2.03.01 . 01 . 01 . 17	Penyediaan makanan dan minuman	0,00	25.000.000,00	0,00	25.000.000,00	(50.000,00)	99,80
		0,00	24.950.000,00	0,00	24.950.000,00		
2.03 . 2.03.01 . 01 . 01 . 18	Rapat-rapat koordinasi dan konsultasi ke luar daerah	0,00	340.000.000,00	0,00	340.000.000,00	(928.800,00)	99,73
		0,00	339.071.200,00	0,00	339.071.200,00		
2.03 . 2.03.01 . 01 . 01 . 19	Penyediaan Jasa Pendukung Administrasi/Teknis Perkantoran	204.000.000,00	7.401.000,00	0,00	211.401.000,00	0,00	100,00
		204.000.000,00	7.401.000,00	0,00	211.401.000,00		
2.03 . 2.03.01 . 01 . 02	<b>Program Peningkatan Sarana dan Prasarana Aparatur</b>	0,00	127.015.000,00	118.625.000,00	245.640.000,00	(54.149.133,00)	77,96
		0,00	87.897.867,00	103.593.000,00	191.490.867,00		
2.03 . 2.03.01 . 01 . 02 . 07	Pengadaan perlengkapan gedung kantor	0,00	7.020.000,00	54.993.000,00	62.013.000,00	(4.944.000,00)	92,03
		0,00	2.076.000,00	54.993.000,00	57.069.000,00		
2.03 . 2.03.01 . 01 . 02 . 10	Pengadaan mebeleur	0,00	0,00	63.632.000,00	63.632.000,00	(15.032.000,00)	76,38
		0,00	0,00	48.600.000,00	48.600.000,00		
2.03 . 2.03.01 . 01 . 02 . 24	Pemeliharaan rutin/berkala kendaraan dinas/operasional	0,00	119.995.000,00	0,00	119.995.000,00	(34.173.133,00)	71,52
		0,00	85.821.867,00	0,00	85.821.867,00		
2.03 . 2.03.01 . 01 . 05	<b>Program Peningkatan Kapasitas Sumber Daya Aparatur</b>	0,00	96.000.000,00	0,00	96.000.000,00	(62.700.000,00)	34,69
		0,00	33.300.000,00	0,00	33.300.000,00		
2.03 . 2.03.01 . 01 . 05 . 04	Peningkatan Kemampuan Teknis Aparatur Perencana	0,00	96.000.000,00	0,00	96.000.000,00	(62.700.000,00)	34,69
		0,00	33.300.000,00	0,00	33.300.000,00		
2.03 . 2.03.01 . 01 . 06	<b>Program peningkatan pengembangan sistem pelaporan capaian kinerja dan keuangan</b>	0,00	12.000.000,00	0,00	12.000.000,00	(322.000,00)	97,32
		0,00	11.678.000,00	0,00	11.678.000,00		
2.03 . 2.03.01 . 01 . 06 . 01	Penyusunan laporan capaian kinerja dan ikhtisar realisasi kinerja SKPD	0,00	12.000.000,00	0,00	12.000.000,00	(322.000,00)	97,32
		0,00	11.678.000,00	0,00	11.678.000,00		
2.03 . 2.03.01 . 01 . 18	<b>Program Peningkatan Kesejahteraan Petani</b>	0,00	160.700.000,00	0,00	160.700.000,00	(7.752.000,00)	95,18
		0,00	152.948.000,00	0,00	152.948.000,00		
2.03 . 2.03.01 . 01 . 18 . 01	Pembinaan Pangan Lokal	0,00	160.700.000,00	0,00	160.700.000,00	(7.752.000,00)	95,18
		0,00	152.948.000,00	0,00	152.948.000,00		
2.03 . 2.03.01 . 01 . 19	<b>Program Peningkatan Ketahanan Pangan Pertanian/Perkebunan</b>	56.000.000,00	975.000.000,00	0,00	1.031.000.000,00	(28.652.600,00)	97,22
		56.000.000,00	946.347.400,00	0,00	1.002.347.400,00		

KODE	URAIAN URUSAN, ORGANISASI, PROGRAM DAN KEGIATAN	ANGGARAN				BERTAMBAH / (BERKURANG)		
		REALISASI				Jumlah	(Rp)	(%)
		JENIS BELANJA						
		PEGAWAYI	BARANG & JASA	MODAL				
1	2	3	4	5	6 = 3 + 4 + 5	7	8	
2.03 . 2.03.01 . 01 . 19 . 01	Penanganan Daerah Rawan Pangan	0,00	349.000.000,00	0,00	349.000.000,00	(2.820.000,00)	99,19	
		0,00	346.180.000,00	0,00	346.180.000,00			
2.03 . 2.03.01 . 01 . 19 . 02	Analisis dan Penyusunan Pola Konsumsi dan Suplai Pangan	56.000.000,00	92.000.000,00	0,00	148.000.000,00	(1.425.000,00)	99,04	
		56.000.000,00	90.575.000,00	0,00	146.575.000,00			
2.03 . 2.03.01 . 01 . 19 . 03	Pemamfaatan Perkarangan untuk Pengembangan Pangan	0,00	165.000.000,00	0,00	165.000.000,00	(10.500.000,00)	93,64	
		0,00	154.500.000,00	0,00	154.500.000,00			
2.03 . 2.03.01 . 01 . 19 . 04	Penyuluhan Sumbur Pangan Alternatif	0,00	110.000.000,00	0,00	110.000.000,00	(2.870.400,00)	97,39	
		0,00	107.129.600,00	0,00	107.129.600,00			
2.03 . 2.03.01 . 01 . 19 . 05	Pengawasan Peredaran Mutu Buah dan Sayuran Serta Uji Laboratorium	0,00	259.000.000,00	0,00	259.000.000,00	(11.037.200,00)	95,74	
		0,00	247.962.800,00	0,00	247.962.800,00			
2.04	Pertanahan	0,00	100.000.000,00	9.277.500.000,00	9.377.500.000,00	(4.005.341.960,00)	57,29	
		0,00	98.515.000,00	5.273.643.040,00	5.372.158.040,00			
2.04 . 1.04.01	Dinas Perumahan dan Kawasan Permukiman	0,00	100.000.000,00	9.277.500.000,00	9.377.500.000,00	(4.005.341.960,00)	57,29	
		0,00	98.515.000,00	5.273.643.040,00	5.372.158.040,00			
2.04 . 1.04.01 . 01	Dinas Perumahan dan Kawasan Permukiman	0,00	100.000.000,00	9.277.500.000,00	9.377.500.000,00	(4.005.341.960,00)	57,29	
		0,00	98.515.000,00	5.273.643.040,00	5.372.158.040,00			
2.04 . 1.04.01 . 01 . 16	Program penataan penguasaan, kepemilikan, penggunaan dan pemanfaatan tanah	0,00	100.000.000,00	9.277.500.000,00	9.377.500.000,00	(4.005.341.960,00)	57,29	
		0,00	98.515.000,00	5.273.643.040,00	5.372.158.040,00			
2.04 . 1.04.01 . 01 . 16 . 01	Penataan penguasaan, kepemilikan, penggunaan dan pemanfaatan tanah	0,00	0,00	9.277.500.000,00	9.277.500.000,00	(4.003.856.960,00)	56,84	
		0,00	0,00	5.273.643.040,00	5.273.643.040,00			
2.04 . 1.04.01 . 01 . 16 . 02	Penyuluhan hukum pertanahan	0,00	100.000.000,00	0,00	100.000.000,00	(1.485.000,00)	98,52	
		0,00	98.515.000,00	0,00	98.515.000,00			
2.05	Lingkungan Hidup	1.928.020.000,00	3.508.584.400,00	946.665.000,00	6.383.269.400,00	(261.124.126,00)	95,91	
		1.928.020.000,00	3.346.139.644,00	847.985.630,00	6.122.145.274,00			
2.05 . 2.05.01	Dinas Lingkungan Hidup	1.928.020.000,00	3.508.584.400,00	946.665.000,00	6.383.269.400,00	(261.124.126,00)	95,91	
		1.928.020.000,00	3.346.139.644,00	847.985.630,00	6.122.145.274,00			
2.05 . 2.05.01 . 01	Dinas Lingkungan Hidup	1.928.020.000,00	3.508.584.400,00	946.665.000,00	6.383.269.400,00	(261.124.126,00)	95,91	
		1.928.020.000,00	3.346.139.644,00	847.985.630,00	6.122.145.274,00			

KODE	URAIAN URUSAN, ORGANISASI, PROGRAM DAN KEGIATAN	ANGGARAN				BERTAMBAH / (BERKURANG)	
		REALISASI					
		JENIS BELANJA			JUMLAH	(Rp)	(%)
		PEGAWAI	BARANG & JASA	MODAL			
1	2	3	4	5	6 = 3 + 4 + 5	7	8
2.05 . 2.05.01 . 01 . 01	<b>Program Pelayanan Administrasi Perkantoran</b>	1.917.600.000,00	596.746.400,00	0,00	2.514.346.400,00	(32.080.043,00)	98,72
		1.917.600.000,00	564.666.357,00	0,00	2.482.266.357,00		
2.05 . 2.05.01 . 01 . 01 . 01	Penyediaan jasa surat menyurat	0,00	2.900.000,00	0,00	2.900.000,00	(813.200,00)	71,96
		0,00	2.086.800,00	0,00	2.086.800,00		
2.05 . 2.05.01 . 01 . 01 . 02	Penyediaan jasa komunikasi, sumber daya air dan listrik	0,00	40.000.000,00	0,00	40.000.000,00	(16.966.940,00)	57,58
		0,00	23.033.060,00	0,00	23.033.060,00		
2.05 . 2.05.01 . 01 . 01 . 06	Penyediaan jasa pemeliharaan dan perizinan kendaraan dinas/operasional	0,00	47.097.000,00	0,00	47.097.000,00	(13.188.628,00)	72,00
		0,00	33.908.372,00	0,00	33.908.372,00		
2.05 . 2.05.01 . 01 . 01 . 10	Penyediaan alat tulis kantor	0,00	45.000.000,00	0,00	45.000.000,00	0,00	100,00
		0,00	45.000.000,00	0,00	45.000.000,00		
2.05 . 2.05.01 . 01 . 01 . 11	Penyediaan barang cetakan dan penggandaan	0,00	30.000.000,00	0,00	30.000.000,00	0,00	100,00
		0,00	30.000.000,00	0,00	30.000.000,00		
2.05 . 2.05.01 . 01 . 01 . 12	Penyediaan komponen instalasi listrik/penerangan bangunan kantor	0,00	9.980.000,00	0,00	9.980.000,00	0,00	100,00
		0,00	9.980.000,00	0,00	9.980.000,00		
2.05 . 2.05.01 . 01 . 01 . 13	Penyediaan peralatan dan perlengkapan kantor	0,00	12.000.000,00	0,00	12.000.000,00	0,00	100,00
		0,00	12.000.000,00	0,00	12.000.000,00		
2.05 . 2.05.01 . 01 . 01 . 15	Penyediaan bahan bacaan dan peraturan perundang-undangan	0,00	7.200.000,00	0,00	7.200.000,00	0,00	100,00
		0,00	7.200.000,00	0,00	7.200.000,00		
2.05 . 2.05.01 . 01 . 01 . 17	Penyediaan makanan dan minuman	0,00	33.000.000,00	0,00	33.000.000,00	(522.000,00)	98,42
		0,00	32.478.000,00	0,00	32.478.000,00		
2.05 . 2.05.01 . 01 . 01 . 18	Rapat-rapat koordinasi dan konsultasi ke luar daerah	0,00	300.000.000,00	0,00	300.000.000,00	(545.847,00)	99,82
		0,00	299.454.153,00	0,00	299.454.153,00		
2.05 . 2.05.01 . 01 . 01 . 19	Penyediaan Jasa Pendukung Administrasi/Teknis Perkantoran	1.917.600.000,00	69.569.400,00	0,00	1.987.169.400,00	(43.428,00)	100,00
		1.917.600.000,00	69.525.972,00	0,00	1.987.125.972,00		
2.05 . 2.05.01 . 01 . 02	<b>Program Peningkatan Sarana dan Prasarana Aparatur</b>	0,00	162.871.000,00	24.153.000,00	187.024.000,00	(22.006.700,00)	88,23
		0,00	140.945.900,00	24.071.400,00	165.017.300,00		
2.05 . 2.05.01 . 01 . 02 . 07	Pengadaan perlengkapan gedung kantor	0,00	0,00	6.853.000,00	6.853.000,00	(13.000,00)	99,81
		0,00	0,00	6.840.000,00	6.840.000,00		
2.05 . 2.05.01 . 01 . 02 . 09	Pengadaan peralatan gedung kantor	0,00	0,00	17.300.000,00	17.300.000,00	(68.600,00)	99,60
		0,00	0,00	17.231.400,00	17.231.400,00		

KODE	URAIAN URUSAN, ORGANISASI, PROGRAM DAN KEGIATAN	ANGGARAN				BERTAMBAH / (BERKURANG)	
		REALISASI					
		JENIS BELANJA			JUMLAH	(Rp)	(%)
		PEGAWAI	BARANG & JASA	MODAL			
1	2	3	4	5	6 = 3 + 4 + 5	7	8
2.05 . 2.05.01 . 01 . 02 . 22	Pemeliharaan rutin/berkala gedung kantor	0,00	30.000.000,00	0,00	30.000.000,00	0,00	100,00
		0,00	30.000.000,00	0,00	30.000.000,00		
2.05 . 2.05.01 . 01 . 02 . 24	Pemeliharaan rutin/berkala kendaraan dinas/operasional	0,00	119.996.000,00	0,00	119.996.000,00	(17.849.700,00)	85,12
		0,00	102.146.300,00	0,00	102.146.300,00		
2.05 . 2.05.01 . 01 . 02 . 26	Pemeliharaan rutin/berkala perlengkapan gedung kantor	0,00	4.995.000,00	0,00	4.995.000,00	(5.400,00)	99,89
		0,00	4.989.600,00	0,00	4.989.600,00		
2.05 . 2.05.01 . 01 . 02 . 28	Pemeliharaan rutin/berkala peralatan gedung kantor	0,00	7.880.000,00	0,00	7.880.000,00	(4.070.000,00)	48,35
		0,00	3.810.000,00	0,00	3.810.000,00		
2.05 . 2.05.01 . 01 . 05	<b>Program Peningkatan Kapasitas Sumber Daya Aparatur</b>	0,00	38.880.000,00	0,00	38.880.000,00	0,00	100,00
		0,00	38.880.000,00	0,00	38.880.000,00		
2.05 . 2.05.01 . 01 . 05 . 01	Pendidikan dan pelatihan formal	0,00	38.880.000,00	0,00	38.880.000,00	0,00	100,00
		0,00	38.880.000,00	0,00	38.880.000,00		
2.05 . 2.05.01 . 01 . 06	<b>Program peningkatan pengembangan sistem pelaporan capaian kinerja dan keuangan</b>	0,00	22.000.000,00	0,00	22.000.000,00	0,00	100,00
		0,00	22.000.000,00	0,00	22.000.000,00		
2.05 . 2.05.01 . 01 . 06 . 01	Penyusunan laporan capaian kinerja dan ikhtisar realisasi kinerja SKPD	0,00	12.000.000,00	0,00	12.000.000,00	0,00	100,00
		0,00	12.000.000,00	0,00	12.000.000,00		
2.05 . 2.05.01 . 01 . 06 . 05	Penyusunan Renstra OPD	0,00	10.000.000,00	0,00	10.000.000,00	0,00	100,00
		0,00	10.000.000,00	0,00	10.000.000,00		
2.05 . 2.05.01 . 01 . 15	<b>Program Pengembangan Kinerja Pengelolaan Persampahan</b>	0,00	1.440.990.000,00	437.512.000,00	1.878.502.000,00	(66.178.200,00)	96,48
		0,00	1.394.323.800,00	418.000.000,00	1.812.323.800,00		
2.05 . 2.05.01 . 01 . 15 . 02	Penyediaan prasarana dan sarana pengelolaan persampahan	0,00	0,00	437.512.000,00	437.512.000,00	(19.512.000,00)	95,54
		0,00	0,00	418.000.000,00	418.000.000,00		
2.05 . 2.05.01 . 01 . 15 . 04	Peningkatan operasi dan pemeliharaan prasarana dan sarana persampahan	0,00	1.440.990.000,00	0,00	1.440.990.000,00	(46.666.200,00)	96,76
		0,00	1.394.323.800,00	0,00	1.394.323.800,00		
2.05 . 2.05.01 . 01 . 16	<b>Program Pengendalian Pencemaran dan Perusakan Lingkungan Hidup</b>	2.000.000,00	678.288.000,00	15.000.000,00	695.288.000,00	(11.328.913,00)	98,37
		2.000.000,00	666.959.087,00	15.000.000,00	683.959.087,00		
2.05 . 2.05.01 . 01 . 16 . 01	Koordinasi penilaian Kota Sehat/Adipura	0,00	105.000.000,00	15.000.000,00	120.000.000,00	(1.007.500,00)	99,16
		0,00	103.992.500,00	15.000.000,00	118.992.500,00		

KODE	URAIAN URUSAN, ORGANISASI, PROGRAM DAN KEGIATAN	ANGGARAN				BERTAMBAH / (BERKURANG)	
		REALISASI					
		JENIS BELANJA			JUMLAH	(Rp)	(%)
		PEGAWAI	BARANG & JASA	MODAL			
1	2	3	4	5	6 = 3 + 4 + 5	7	8
2.05 . 2.05.01 . 01 . 16 . 03	Pemantauan Kualitas Lingkungan	2.000.000,00	63.000.000,00	0,00	65.000.000,00	(497.000,00)	99,24
		2.000.000,00	62.503.000,00	0,00	64.503.000,00		
2.05 . 2.05.01 . 01 . 16 . 07	Pengkajian dampak lingkungan	0,00	298.288.000,00	0,00	298.288.000,00	(2.389.413,00)	99,20
		0,00	295.898.587,00	0,00	295.898.587,00		
2.05 . 2.05.01 . 01 . 16 . 14	Peningkatan peran serta masyarakat dalam pengendalian lingkungan hidup	0,00	162.000.000,00	0,00	162.000.000,00	(7.235.000,00)	95,53
		0,00	154.765.000,00	0,00	154.765.000,00		
2.05 . 2.05.01 . 01 . 16 . 18	Pembinaan Sekolah Menuju Adiwiyata	0,00	50.000.000,00	0,00	50.000.000,00	(200.000,00)	99,60
		0,00	49.800.000,00	0,00	49.800.000,00		
2.05 . 2.05.01 . 01 . 17	Program Perlindungan dan Konservasi Sumber Daya Alam	3.300.000,00	65.390.000,00	0,00	68.690.000,00	(102.000,00)	99,85
		3.300.000,00	65.288.000,00	0,00	68.588.000,00		
2.05 . 2.05.01 . 01 . 17 . 07	Peningkatan Konservasi Daerah tangkapan Air dan Sumber-Sumber Air	3.300.000,00	65.390.000,00	0,00	68.690.000,00	(102.000,00)	99,85
		3.300.000,00	65.288.000,00	0,00	68.588.000,00		
2.05 . 2.05.01 . 01 . 18	Program Rehabilitasi dan Pemulihan Cadangan Sumber Daya Alam	3.200.000,00	121.800.000,00	0,00	125.000.000,00	(192.000,00)	99,85
		3.200.000,00	121.608.000,00	0,00	124.808.000,00		
2.05 . 2.05.01 . 01 . 18 . 07	Peningkatan peran serta masyarakat dalam rehabilitasi dan pemulihan cadangan SDA	3.200.000,00	121.800.000,00	0,00	125.000.000,00	(192.000,00)	99,85
		3.200.000,00	121.608.000,00	0,00	124.808.000,00		
2.05 . 2.05.01 . 01 . 19	Program Peningkatan Kualitas dan Akses Informasi Sumber Daya Alam dan Lingkungan Hidup	1.920.000,00	114.080.000,00	0,00	116.000.000,00	(603.500,00)	99,48
		1.920.000,00	113.476.500,00	0,00	115.396.500,00		
2.05 . 2.05.01 . 01 . 19 . 01	Peningkatan edukasi dan komunikasi masyarakat di bidang lingkungan	0,00	0,00	0,00	0,00	0,00	0,00
		0,00	0,00	0,00	0,00		
2.05 . 2.05.01 . 01 . 19 . 02	Pengembangan data dan informasi lingkungan	1.920.000,00	114.080.000,00	0,00	116.000.000,00	(603.500,00)	99,48
		1.920.000,00	113.476.500,00	0,00	115.396.500,00		
2.05 . 1.03.01 . 01 . 24	Program pengelolaan ruang terbuka hijau (RTH)	0,00	267.539.000,00	470.000.000,00	737.539.000,00	(128.632.770,00)	82,56
		0,00	217.992.000,00	390.914.230,00	608.906.230,00		
2.05 . 1.03.01 . 01 . 24 . 10	Monitoring dan evaluasi	0,00	67.250.000,00	0,00	67.250.000,00	(37.250.000,00)	44,61
		0,00	30.000.000,00	0,00	30.000.000,00		
2.05 . 1.03.01 . 01 . 24 . 11	Pemeliharaan Lampu Hias dan Lampu Jalan	0,00	200.289.000,00	0,00	200.289.000,00	(12.297.000,00)	93,86
		0,00	187.992.000,00	0,00	187.992.000,00		

KODE	URAIAN URUSAN, ORGANISASI, PROGRAM DAN KEGIATAN	ANGGARAN				BERTAMBAH / (BERKURANG)		
		REALISASI				Jumlah	(Rp)	(%)
		JENIS BELANJA						
		PEGAWAI	BARANG & JASA	MODAL				
1	2	3	4	5	6 = 3 + 4 + 5	7	8	
2.05 . 1.03.01 . 01 . 24 . 12	Pemasangan Baru Lampu Hias dan Lampu Jalan	0,00	0,00	470.000.000,00	470.000.000,00	(79.085.770,00)	83,17	
		0,00	0,00	390.914.230,00	390.914.230,00			
2.06	Administrasi Kependudukan dan Capil	120.008.200,00	2.850.832.300,00	496.800.000,00	3.467.640.500,00	(636.339.300,00)	81,65	
		119.815.000,00	2.293.671.200,00	417.815.000,00	2.831.301.200,00			
2.06 . 2.06.01	Dinas Kependudukan Dan Pencatatan Sipil	120.008.200,00	2.850.832.300,00	496.800.000,00	3.467.640.500,00	(636.339.300,00)	81,65	
		119.815.000,00	2.293.671.200,00	417.815.000,00	2.831.301.200,00			
2.06 . 2.06.01 . 01	Dinas Kependudukan Dan Pencatatan Sipil	120.008.200,00	2.850.832.300,00	496.800.000,00	3.467.640.500,00	(636.339.300,00)	81,65	
		119.815.000,00	2.293.671.200,00	417.815.000,00	2.831.301.200,00			
2.06 . 2.06.01 . 01 . 01	Program Pelayanan Administrasi Perkantoran	102.000.000,00	811.032.500,00	0,00	913.032.500,00	(228.054.900,00)	75,02	
		102.000.000,00	582.977.600,00	0,00	684.977.600,00			
2.06 . 2.06.01 . 01 . 01 . 02	Penyediaan jasa komunikasi, sumber daya air dan listrik	0,00	52.254.000,00	0,00	52.254.000,00	(30.556.150,00)	41,52	
		0,00	21.697.850,00	0,00	21.697.850,00			
2.06 . 2.06.01 . 01 . 01 . 06	Penyediaan jasa pemeliharaan dan perizinan kendaraan dinas/operasional	0,00	18.532.000,00	0,00	18.532.000,00	(12.562.100,00)	32,21	
		0,00	5.969.900,00	0,00	5.969.900,00			
2.06 . 2.06.01 . 01 . 01 . 09	Penyediaan jasa perbaikan peralatan kerja	0,00	39.000.000,00	0,00	39.000.000,00	(23.650.000,00)	39,36	
		0,00	15.350.000,00	0,00	15.350.000,00			
2.06 . 2.06.01 . 01 . 01 . 10	Penyediaan alat tulis kantor	0,00	122.361.000,00	0,00	122.361.000,00	(1.350.000,00)	98,90	
		0,00	121.011.000,00	0,00	121.011.000,00			
2.06 . 2.06.01 . 01 . 01 . 11	Penyediaan barang cetakan dan penggandaan	0,00	31.904.000,00	0,00	31.904.000,00	(251.000,00)	99,21	
		0,00	31.653.000,00	0,00	31.653.000,00			
2.06 . 2.06.01 . 01 . 01 . 12	Penyediaan komponen instalasi listrik/penerangan bangunan kantor	0,00	9.648.000,00	0,00	9.648.000,00	(2.360.500,00)	75,53	
		0,00	7.287.500,00	0,00	7.287.500,00			
2.06 . 2.06.01 . 01 . 01 . 13	Penyediaan peralatan dan perlengkapan kantor	0,00	28.533.000,00	0,00	28.533.000,00	(8.045.800,00)	71,80	
		0,00	20.487.200,00	0,00	20.487.200,00			
2.06 . 2.06.01 . 01 . 01 . 15	Penyediaan bahan bacaan dan peraturan perundang-undangan	0,00	12.000.000,00	0,00	12.000.000,00	(20.000,00)	99,83	
		0,00	11.980.000,00	0,00	11.980.000,00			
2.06 . 2.06.01 . 01 . 01 . 17	Penyediaan makanan dan minuman	0,00	43.100.000,00	0,00	43.100.000,00	(30.094.000,00)	30,18	
		0,00	13.006.000,00	0,00	13.006.000,00			
2.06 . 2.06.01 . 01 . 01 . 18	Rapat-rapat koordinasi dan konsultasi ke luar daerah	0,00	450.000.000,00	0,00	450.000.000,00	(119.165.350,00)	73,52	
		0,00	330.834.650,00	0,00	330.834.650,00			

KODE	URAIAN URUSAN, ORGANISASI, PROGRAM DAN KEGIATAN	ANGGARAN				BERTAMBAH / (BERKURANG)	
		REALISASI					
		JENIS BELANJA			JUMLAH	(Rp)	(%)
		PEGAWAI	BARANG & JASA	MODAL			
1	2	3	4	5	6 = 3 + 4 + 5	7	8
2.06 . 2.06.01 . 01 . 01 . 19	Penyediaan Jasa Pendukung Administrasi/Teknis Perkantoran	102.000.000,00	3.700.500,00	0,00	105.700.500,00	0,00	100,00
		102.000.000,00	3.700.500,00	0,00	105.700.500,00		
2.06 . 2.06.01 . 01 . 02	<b>Program Peningkatan Sarana dan Prasarana Aparatur</b>	0,00	272.864.000,00	496.800.000,00	769.664.000,00	(163.069.150,00)	78,81
		0,00	188.779.850,00	417.815.000,00	606.594.850,00		
2.06 . 2.06.01 . 01 . 02 . 11	Pengadaan Perlengkapan Kantor	0,00	1.826.000,00	496.800.000,00	498.626.000,00	(78.985.000,00)	84,16
		0,00	1.826.000,00	417.815.000,00	419.641.000,00		
2.06 . 2.06.01 . 01 . 02 . 22	Pemeliharaan rutin/berkala gedung kantor	0,00	10.000.000,00	0,00	10.000.000,00	(10.000.000,00)	0,00
		0,00	0,00	0,00	0,00		
2.06 . 2.06.01 . 01 . 02 . 24	Pemeliharaan rutin/berkala kendaraan dinas/operasional	0,00	255.638.000,00	0,00	255.638.000,00	(68.684.150,00)	73,13
		0,00	186.953.850,00	0,00	186.953.850,00		
2.06 . 2.06.01 . 01 . 02 . 26	Pemeliharaan rutin/berkala perlengkapan gedung kantor	0,00	5.400.000,00	0,00	5.400.000,00	(5.400.000,00)	0,00
		0,00	0,00	0,00	0,00		
2.06 . 2.06.01 . 01 . 05	<b>Program Peningkatan Kapasitas Sumber Daya Aparatur</b>	0,00	39.852.000,00	0,00	39.852.000,00	(37.000,00)	99,91
		0,00	39.815.000,00	0,00	39.815.000,00		
2.06 . 2.06.01 . 01 . 05 . 04	Peningkatan kapasitas aparatur kependudukan dan pencatatan sipil	0,00	39.852.000,00	0,00	39.852.000,00	(37.000,00)	99,91
		0,00	39.815.000,00	0,00	39.815.000,00		
2.06 . 2.06.01 . 01 . 06	<b>Program peningkatan pengembangan sistem pelaporan capaian kinerja dan keuangan</b>	18.008.200,00	3.991.800,00	0,00	22.000.000,00	(313.200,00)	98,58
		17.815.000,00	3.871.800,00	0,00	21.686.800,00		
2.06 . 2.06.01 . 01 . 06 . 01	Penyusunan laporan capaian kinerja dan ikhtisar realisasi kinerja SKPD	10.400.200,00	1.599.800,00	0,00	12.000.000,00	(190.200,00)	98,42
		10.330.000,00	1.479.800,00	0,00	11.809.800,00		
2.06 . 2.06.01 . 01 . 06 . 05	Penyusunan Renstra OPD	7.608.000,00	2.392.000,00	0,00	10.000.000,00	(123.000,00)	98,77
		7.485.000,00	2.392.000,00	0,00	9.877.000,00		
2.06 . 2.06.01 . 01 . 15	<b>Program Penataan Administrasi Kependudukan</b>	0,00	1.723.092.000,00	0,00	1.723.092.000,00	(244.865.050,00)	85,79
		0,00	1.478.226.950,00	0,00	1.478.226.950,00		
2.06 . 2.06.01 . 01 . 15 . 07	Peningkatan pelayanan publik dalam bidang kependudukan	0,00	127.441.000,00	0,00	127.441.000,00	(10.748.800,00)	91,57
		0,00	116.692.200,00	0,00	116.692.200,00		
2.06 . 2.06.01 . 01 . 15 . 14	Penyusunan Profil Kependudukan	0,00	65.975.000,00	0,00	65.975.000,00	(243.000,00)	99,63
		0,00	65.732.000,00	0,00	65.732.000,00		

KODE	URAIAN URUSAN, ORGANISASI, PROGRAM DAN KEGIATAN	ANGGARAN				BERTAMBAH / (BERKURANG)	
		REALISASI					
		JENIS BELANJA			JUMLAH	(Rp)	(%)
		PEGAWAI	BARANG & JASA	MODAL			
1	2	3	4	5	6 = 3 + 4 + 5	7	8
2.06 . 2.06.01 . 01 . 15 . 15	Pemeliharaan Jaringan SIAK	0,00	164.973.000,00	0,00	164.973.000,00	(100.354.000,00)	39,17
		0,00	64.619.000,00	0,00	64.619.000,00		
2.06 . 2.06.01 . 01 . 15 . 16	Pembuatan Buku Data dan Informasi Kependudukan (BIP)	0,00	97.828.000,00	0,00	97.828.000,00	(3.703.000,00)	96,21
		0,00	94.125.000,00	0,00	94.125.000,00		
2.06 . 2.06.01 . 01 . 15 . 17	Pelayanan Administrasi Kependudukan	0,00	1.266.875.000,00	0,00	1.266.875.000,00	(129.816.250,00)	89,75
		0,00	1.137.058.750,00	0,00	1.137.058.750,00		
2.07	Pemberdayaan Masyarakat Desa	663.600.000,00	4.046.037.400,00	22.350.000,00	4.731.987.400,00	(716.085.543,00)	84,87
		642.000.000,00	3.351.551.857,00	22.350.000,00	4.015.901.857,00		
2.07 . 2.07.01	Dinas Pemberdayaan Masyarakat Dan Desa	528.600.000,00	2.675.795.400,00	22.350.000,00	3.226.745.400,00	(406.433.643,00)	87,40
		528.600.000,00	2.269.361.757,00	22.350.000,00	2.820.311.757,00		
2.07 . 2.07.01 . 01	Dinas Pemberdayaan Masyarakat Dan Desa	528.600.000,00	2.675.795.400,00	22.350.000,00	3.226.745.400,00	(406.433.643,00)	87,40
		528.600.000,00	2.269.361.757,00	22.350.000,00	2.820.311.757,00		
2.07 . 2.07.01 . 01 . 01	Program Pelayanan Administrasi Perkantoran	81.600.000,00	531.073.400,00	0,00	612.673.400,00	(38.611.812,00)	93,70
		81.600.000,00	492.461.588,00	0,00	574.061.588,00		
2.07 . 2.07.01 . 01 . 01 . 01	Penyediaan jasa surat menyurat	0,00	1.998.000,00	0,00	1.998.000,00	0,00	100,00
		0,00	1.998.000,00	0,00	1.998.000,00		
2.07 . 2.07.01 . 01 . 01 . 02	Penyediaan jasa komunikasi, sumber daya air dan listrik	0,00	23.808.000,00	0,00	23.808.000,00	(9.614.656,00)	59,62
		0,00	14.193.344,00	0,00	14.193.344,00		
2.07 . 2.07.01 . 01 . 01 . 06	Penyediaan jasa pemeliharaan dan perizinan kendaraan dinas/operasional	0,00	3.092.000,00	0,00	3.092.000,00	(1.774.560,00)	42,61
		0,00	1.317.440,00	0,00	1.317.440,00		
2.07 . 2.07.01 . 01 . 01 . 08	Penyediaan jasa kebersihan kantor	0,00	9.472.000,00	0,00	9.472.000,00	(2.646.400,00)	72,06
		0,00	6.825.600,00	0,00	6.825.600,00		
2.07 . 2.07.01 . 01 . 01 . 10	Penyediaan alat tulis kantor	0,00	79.700.000,00	0,00	79.700.000,00	(3.835.700,00)	95,19
		0,00	75.864.300,00	0,00	75.864.300,00		
2.07 . 2.07.01 . 01 . 01 . 11	Penyediaan barang cetakan dan penggandaan	0,00	60.000.000,00	0,00	60.000.000,00	(7.250.000,00)	87,92
		0,00	52.750.000,00	0,00	52.750.000,00		
2.07 . 2.07.01 . 01 . 01 . 12	Penyediaan komponen instalasi listrik/penerangan bangunan kantor	0,00	9.043.000,00	0,00	9.043.000,00	(4.395.750,00)	51,39
		0,00	4.647.250,00	0,00	4.647.250,00		
2.07 . 2.07.01 . 01 . 01 . 15	Penyediaan bahan bacaan dan peraturan perundang-undangan	0,00	6.000.000,00	0,00	6.000.000,00	0,00	100,00
		0,00	6.000.000,00	0,00	6.000.000,00		



KODE	URAIAN URUSAN, ORGANISASI, PROGRAM DAN KEGIATAN	ANGGARAN				BERTAMBAH / (BERKURANG)	
		REALISASI					
		JENIS BELANJA			JUMLAH	(Rp)	(%)
		PEGAWAI	BARANG & JASA	MODAL			
1	2	3	4	5	6 = 3 + 4 + 5	7	8
2.07 . 2.07.01 . 01 . 01 . 17	Penyediaan makanan dan minuman	0,00	35.000.000,00	0,00	35.000.000,00	(7.345.000,00)	79,01
		0,00	27.655.000,00	0,00	27.655.000,00		
2.07 . 2.07.01 . 01 . 01 . 18	Rapat-rapat koordinasi dan konsultasi ke luar daerah	0,00	300.000.000,00	0,00	300.000.000,00	(1.099.430,00)	99,63
		0,00	298.900.570,00	0,00	298.900.570,00		
2.07 . 2.07.01 . 01 . 01 . 19	Penyediaan Jasa Pendukung Administrasi/ Teknis Perkantoran	81.600.000,00	2.960.400,00	0,00	84.560.400,00	(650.316,00)	99,23
		81.600.000,00	2.310.084,00	0,00	83.910.084,00		
2.07 . 2.07.01 . 01 . 02	Program Peningkatan Sarana dan Prasarana Aparatur	0,00	107.893.000,00	15.000.000,00	122.893.000,00	0,00	100,00
		0,00	107.893.000,00	15.000.000,00	122.893.000,00		
2.07 . 2.07.01 . 01 . 02 . 09	Pengadaan peralatan gedung kantor	0,00	0,00	15.000.000,00	15.000.000,00	0,00	100,00
		0,00	0,00	15.000.000,00	15.000.000,00		
2.07 . 2.07.01 . 01 . 02 . 22	Pemeliharaan rutin/berkala gedung kantor	0,00	46.246.000,00	0,00	46.246.000,00	0,00	100,00
		0,00	46.246.000,00	0,00	46.246.000,00		
2.07 . 2.07.01 . 01 . 02 . 24	Pemeliharaan rutin/berkala kendaraan dinas/operasional	0,00	48.807.000,00	0,00	48.807.000,00	0,00	100,00
		0,00	48.807.000,00	0,00	48.807.000,00		
2.07 . 2.07.01 . 01 . 02 . 26	Pemeliharaan rutin/berkala perlengkapan gedung kantor	0,00	12.840.000,00	0,00	12.840.000,00	0,00	100,00
		0,00	12.840.000,00	0,00	12.840.000,00		
2.07 . 2.07.01 . 01 . 05	Program Peningkatan Kapasitas Sumber Daya Aparatur	0,00	50.180.000,00	0,00	50.180.000,00	(5.073.500,00)	89,89
		0,00	45.106.500,00	0,00	45.106.500,00		
2.07 . 2.07.01 . 01 . 05 . 01	Pendidikan dan pelatihan formal	0,00	50.180.000,00	0,00	50.180.000,00	(5.073.500,00)	89,89
		0,00	45.106.500,00	0,00	45.106.500,00		
2.07 . 2.07.01 . 01 . 06	Program peningkatan pengembangan sistem pelaporan capaian kinerja dan keuangan	0,00	12.000.000,00	0,00	12.000.000,00	(1.272.800,00)	89,39
		0,00	10.727.200,00	0,00	10.727.200,00		
2.07 . 2.07.01 . 01 . 06 . 01	Penyusunan laporan capaian kinerja dan Ikhtisar realisasi kinerja SKPD	0,00	12.000.000,00	0,00	12.000.000,00	(1.272.800,00)	89,39
		0,00	10.727.200,00	0,00	10.727.200,00		
2.07 . 2.07.01 . 01 . 15	Program Peningkatan Keberdayaan Masyarakat Perdesaan	0,00	271.580.000,00	0,00	271.580.000,00	(17.066.500,00)	93,72
		0,00	254.513.500,00	0,00	254.513.500,00		
2.07 . 2.07.01 . 01 . 15 . 01	Pemberdayaan Lembaga dan Organisasi Masyarakat Perdesaan	0,00	123.878.000,00	0,00	123.878.000,00	(6.542.300,00)	94,72
		0,00	117.335.700,00	0,00	117.335.700,00		

KODE	URAIAN URUSAN, ORGANISASI, PROGRAM DAN KEGIATAN	ANGGARAN				BERTAMBAH / (BERKURANG)	
		REALISASI					
		JENIS BELANJA			JUMLAH	(Rp)	(%)
		PEGAWAI	BARANG & JASA	MODAL			
1	2	3	4	5	6 = 3 + 4 + 5	7	8
2.07 . 2.07.01 . 01 . 15 . 03	Penyelenggaraan Diseminasi Informasi bagi Masyarakat Desa	0,00	147.702.000,00	0,00	147.702.000,00	(10.524.200,00)	92,87
2.07 . 4.01.01 . 01 . 16	<b>Program Pengembangan Lembaga Ekonomi Pedesaan</b>	0,00	137.177.800,00	0,00	137.177.800,00	(62.850.800,00)	58,12
2.07 . 4.01.01 . 01 . 16 . 05	Fasilitasi permodalan bagi usaha mikro kecil dan menengah di perdesaan	0,00	150.085.000,00	0,00	150.085.000,00	(62.850.800,00)	58,12
2.07 . 2.07.01 . 01 . 16 . 08	Pemberdayaan Ekonomi Masyarakat Desa	0,00	87.234.200,00	0,00	87.234.200,00	(32.870.000,00)	56,17
2.07 . 2.07.01 . 01 . 18	<b>Program peningkatan kapasitas aparatur pemerintah desa</b>	0,00	42.130.000,00	0,00	42.130.000,00	(29.980.800,00)	60,07
2.07 . 2.07.01 . 01 . 18 . 05	Fasilitasi Penyelenggaraan Pemilihan Kepala Desa	0,00	75.085.000,00	0,00	75.085.000,00	(29.980.800,00)	60,07
2.07 . 2.07.01 . 01 . 18 . 06	Pelantikan Kepala Desa	0,00	45.104.200,00	0,00	45.104.200,00	(46.148.282,00)	95,88
2.07 . 2.07.01 . 01 . 18 . 07	Penyusunan Data Profil Desa/Kelurahan	446.350.000,00	673.184.000,00	0,00	1.119.534.000,00	(46.148.282,00)	95,88
2.07 . 2.07.01 . 01 . 18 . 10	Sosialisasi Aplikasi Keuangan Desa	446.350.000,00	627.035.718,00	0,00	1.073.385.718,00	(14.459.682,00)	98,48
2.07 . 2.07.01 . 01 . 19	<b>Program peningkatan peran perempuan di perdesaan</b>	444.900.000,00	509.274.000,00	0,00	954.174.000,00	(14.459.682,00)	98,48
2.07 . 2.07.01 . 01 . 19 . 02	Pelaksanaan Gerakan PKK Tingkat Kabupaten	444.900.000,00	494.814.318,00	0,00	939.714.318,00	(5.015.900,00)	88,92
2.07 . 2.07.01 . 01 . 19 . 03	Latihan Pengelola Program Penyuluhan PKK (LP3PKK)	1.450.000,00	43.810.000,00	0,00	45.260.000,00	(5.015.900,00)	88,92
2.07 . 2.07.01 . 01 . 19 . 04	Bulan Balita dan Bina Generasi Muda Remaja	1.450.000,00	38.794.100,00	0,00	40.244.100,00	(13.561.200,00)	69,93
2.07 . 4.01.03	<b>Kecamatan Sidikalang</b>	0,00	45.100.000,00	0,00	45.100.000,00	(13.561.200,00)	69,93
2.07 . 4.01.03 . 01	<b>Kecamatan Sidikalang</b>	0,00	31.538.800,00	0,00	31.538.800,00	(13.111.500,00)	82,52
		0,00	75.000.000,00	0,00	75.000.000,00	(13.111.500,00)	82,52
		0,00	61.888.500,00	0,00	61.888.500,00	(235.409.949,00)	73,48
		650.000,00	879.800.000,00	7.350.000,00	887.800.000,00	(235.409.949,00)	73,48
		650.000,00	644.390.051,00	7.350.000,00	652.390.051,00	(215.329.949,00)	63,37
		0,00	580.450.000,00	7.350.000,00	587.800.000,00	(215.329.949,00)	63,37
		0,00	365.120.051,00	7.350.000,00	372.470.051,00	(8.230.000,00)	91,77
		650.000,00	99.350.000,00	0,00	100.000.000,00	(8.230.000,00)	91,77
		650.000,00	91.120.000,00	0,00	91.770.000,00	(11.850.000,00)	94,08
		0,00	200.000.000,00	0,00	200.000.000,00	(11.850.000,00)	94,08
		0,00	188.150.000,00	0,00	188.150.000,00		
		108.000.000,00	83.360.000,00	0,00	191.360.000,00	(27.726.000,00)	85,51
		102.600.000,00	61.034.000,00	0,00	163.634.000,00	(27.726.000,00)	85,51
		108.000.000,00	83.360.000,00	0,00	191.360.000,00		
		102.600.000,00	61.034.000,00	0,00	163.634.000,00		

KODE	URAIAN URUSAN, ORGANISASI, PROGRAM DAN KEGIATAN	ANGGARAN REALISASI				BERTAMBAH / (BERKURANG)	
		JENIS BELANJA			JUMLAH	(Rp)	(%)
		PEGAWAI	BARANG & JASA	MODAL			
		3	4	5	6 = 3 + 4 + 5	7	8
2.07 . 4.01.03 . 01 . 15	<i>Program Peningkatan Keberdayaan Masyarakat Perdesaan</i>	109.000.000,00	7.480.000,00	0,00	115.480.000,00	(10.180.000,00)	91,18
		102.600.000,00	2.700.000,00	0,00	105.300.000,00		
2.07 . 4.01.03 . 01 . 15 . 03	Penyelenggaraan Diseminasi Informasi bagi Masyarakat Desa	0,00	4.780.000,00	0,00	4.780.000,00	(4.780.000,00)	0,00
		0,00	0,00	0,00	0,00		
2.07 . 4.01.03 . 01 . 15 . 04	Pembinaan Kader Posyandu	108.000.000,00	2.700.000,00	0,00	110.700.000,00	(5.400.000,00)	95,12
		102.600.000,00	2.700.000,00	0,00	105.300.000,00		
2.07 . 4.01.03 . 01 . 17	<i>Program peningkatan partisipasi masyarakat dalam membangun desa</i>	0,00	75.880.000,00	0,00	75.880.000,00	(17.546.000,00)	76,88
		0,00	58.334.000,00	0,00	58.334.000,00		
2.07 . 4.01.03 . 01 . 17 . 02	Pelaksanaan musyawarah pembangunan desa	0,00	22.945.000,00	0,00	22.945.000,00	0,00	100,00
		0,00	22.945.000,00	0,00	22.945.000,00		
2.07 . 4.01.03 . 01 . 17 . 03	Pemberian stimulan pembangunan desa	0,00	32.955.000,00	0,00	32.955.000,00	(17.140.000,00)	47,99
		0,00	15.815.000,00	0,00	15.815.000,00		
2.07 . 4.01.03 . 01 . 17 . 06	Pelaksanaan Perlombaan Desa Tingkat Kecamatan	0,00	19.980.000,00	0,00	19.980.000,00	(406.000,00)	97,97
		0,00	19.574.000,00	0,00	19.574.000,00		
2.07 . 4.01.04	Kecamatan Sumbul	0,00	227.646.000,00	0,00	227.646.000,00	(46.991.000,00)	79,36
		0,00	180.655.000,00	0,00	180.655.000,00		
2.07 . 4.01.04 . 01	Kecamatan Sumbul	0,00	227.646.000,00	0,00	227.646.000,00	(46.991.000,00)	79,36
		0,00	180.655.000,00	0,00	180.655.000,00		
2.07 . 4.01.04 . 01 . 15	<i>Program Peningkatan Keberdayaan Masyarakat Perdesaan</i>	0,00	108.907.000,00	0,00	108.907.000,00	(46.946.000,00)	56,89
		0,00	61.961.000,00	0,00	61.961.000,00		
2.07 . 4.01.04 . 01 . 15 . 01	Pemberdayaan Lembaga dan Organisasi Masyarakat Perdesaan	0,00	5.500.000,00	0,00	5.500.000,00	(5.500.000,00)	0,00
		0,00	0,00	0,00	0,00		
2.07 . 4.01.04 . 01 . 15 . 03	Penyelenggaraan Diseminasi Informasi bagi Masyarakat Desa	0,00	5.000.000,00	0,00	5.000.000,00	(5.000.000,00)	0,00
		0,00	0,00	0,00	0,00		
2.07 . 4.01.04 . 01 . 15 . 04	Pembinaan Kader Posyandu	0,00	36.446.000,00	0,00	36.446.000,00	(36.446.000,00)	0,00
		0,00	0,00	0,00	0,00		
2.07 . 4.01.04 . 01 . 15 . 06	Pembinaan Kader Posyandu (DAU TAMBAHAN)	0,00	29.681.000,00	0,00	29.681.000,00	0,00	100,00
		0,00	29.681.000,00	0,00	29.681.000,00		
2.07 . 4.01.04 . 01 . 15 . 07	Pemberdayaan Lembaga dan Organisasi Masyarakat Kelurahan (DAU TAMBAHAN)	0,00	32.280.000,00	0,00	32.280.000,00	0,00	100,00
		0,00	32.280.000,00	0,00	32.280.000,00		

KODE	URAIAN URUSAN, ORGANISASI, PROGRAM DAN KEGIATAN	ANGGARAN				BERTAMBAH / (BERKURANG)	
		REALISASI					
		JENIS BELANJA			JUMLAH	(Rp)	(%)
		PEGAWAI	BARANG & JASA	MODAL			
1	2	3	4	5	6 = 3 + 4 + 5	7	8
2.07 . 4.01.04 . 01 . 17	<i>Program peningkatan partisipasi masyarakat dalam membangun desa</i>	0,00	83.739.000,00	0,00	83.739.000,00	0,00	100,00
		0,00	83.739.000,00	0,00	83.739.000,00		
2.07 . 4.01.04 . 01 . 17 . 02	Pelaksanaan musyawarah pembangunan desa	0,00	20.540.000,00	0,00	20.540.000,00	0,00	100,00
		0,00	20.540.000,00	0,00	20.540.000,00		
2.07 . 4.01.04 . 01 . 17 . 03	Pemberian stimulan pembangunan desa	0,00	5.020.000,00	0,00	5.020.000,00	0,00	100,00
		0,00	5.020.000,00	0,00	5.020.000,00		
2.07 . 4.01.04 . 01 . 17 . 06	Pelaksanaan Perlombaan Desa Tingkat Kecamatan	0,00	21.307.000,00	0,00	21.307.000,00	0,00	100,00
		0,00	21.307.000,00	0,00	21.307.000,00		
2.07 . 4.01.04 . 01 . 17 . 07	Pemberian Stimulan Pembangunan Kelurahan (DAU TAMBAHAN)	0,00	36.872.000,00	0,00	36.872.000,00	0,00	100,00
		0,00	36.872.000,00	0,00	36.872.000,00		
2.07 . 4.01.04 . 01 . 18	<i>Program peningkatan kapasitas aparatur pemerintah desa</i>	0,00	35.000.000,00	0,00	35.000.000,00	(45.000,00)	99,87
		0,00	34.955.000,00	0,00	34.955.000,00		
2.07 . 4.01.04 . 01 . 18 . 02	Pelatihan aparatur pemerintah desa dalam bidang pengelolaan keuangan daerah	0,00	35.000.000,00	0,00	35.000.000,00	(45.000,00)	99,87
		0,00	34.955.000,00	0,00	34.955.000,00		
2.07 . 4.01.05	<b>Kecamatan Silima Pungga punga</b>	0,00	91.430.000,00	0,00	91.430.000,00	(39.335.000,00)	56,98
		0,00	52.095.000,00	0,00	52.095.000,00		
2.07 . 4.01.05 . 01	<b>Kecamatan Silima Pungga punga</b>	0,00	91.430.000,00	0,00	91.430.000,00	(39.335.000,00)	56,98
		0,00	52.095.000,00	0,00	52.095.000,00		
2.07 . 4.01.05 . 01 . 15	<i>Program Peningkatan Keberdayaan Masyarakat Perdesaan</i>	0,00	60.412.000,00	0,00	60.412.000,00	(21.018.000,00)	65,21
		0,00	39.394.000,00	0,00	39.394.000,00		
2.07 . 4.01.05 . 01 . 15 . 01	Pemberdayaan Lembaga dan Organisasi Masyarakat Perdesaan	0,00	6.449.000,00	0,00	6.449.000,00	(6.449.000,00)	0,00
		0,00	0,00	0,00	0,00		
2.07 . 4.01.05 . 01 . 15 . 03	Penyelenggaraan Diseminasi Informasi bagi Masyarakat Desa	0,00	4.842.000,00	0,00	4.842.000,00	(4.842.000,00)	0,00
		0,00	0,00	0,00	0,00		
2.07 . 4.01.05 . 01 . 15 . 04	Pembinaan Kader Posyandu	0,00	9.727.000,00	0,00	9.727.000,00	(9.727.000,00)	0,00
		0,00	0,00	0,00	0,00		
2.07 . 4.01.05 . 01 . 15 . 06	Pembinaan Kader Posyandu (DAU TAMBAHAN)	0,00	24.648.000,00	0,00	24.648.000,00	0,00	100,00
		0,00	24.648.000,00	0,00	24.648.000,00		
2.07 . 4.01.05 . 01 . 15 . 07	Pemberdayaan Lembaga dan Organisasi Masyarakat Kelurahan (DAU TAMBAHAN)	0,00	14.746.000,00	0,00	14.746.000,00	0,00	100,00
		0,00	14.746.000,00	0,00	14.746.000,00		

KODE	URAIAN URUSAN, ORGANISASI, PROGRAM DAN KEGIATAN	ANGGARAN REALISASI				BERTAMBAH / (BERKURANG)	
		JENIS BELANJA			JUMLAH	(Rp)	(%)
		PEGAWAI	BARANG & JASA	MODAL			
		3	4	5	6 = 3 + 4 + 5	7	8
2.07 . 4.01.05 . 01 . 17	<i>Program peningkatan partisipasi masyarakat dalam membangun desa</i>	0,00	25.018.000,00	0,00	25.018.000,00	(18.317.000,00)	26,78
		0,00	6.701.000,00	0,00	6.701.000,00		
2.07 . 4.01.05 . 01 . 17 . 02	Pelaksanaan musyawarah pembangunan desa	0,00	6.701.000,00	0,00	6.701.000,00	0,00	100,00
		0,00	6.701.000,00	0,00	6.701.000,00		
2.07 . 4.01.05 . 01 . 17 . 03	Pemberian stimulan pembangunan desa	0,00	6.200.000,00	0,00	6.200.000,00	(6.200.000,00)	0,00
		0,00	0,00	0,00	0,00		
2.07 . 4.01.05 . 01 . 17 . 06	Pelaksanaan Perlombaan Desa Tingkat Kecamatan	0,00	12.117.000,00	0,00	12.117.000,00	(12.117.000,00)	0,00
		0,00	0,00	0,00	0,00		
2.07 . 4.01.05 . 01 . 18	<i>Program peningkatan kapasitas aparatur pemerintah desa</i>	0,00	6.000.000,00	0,00	6.000.000,00	0,00	100,00
		0,00	6.000.000,00	0,00	6.000.000,00		
2.07 . 4.01.05 . 01 . 18 . 05	Fasilitasi Penyelenggaraan Pemilihan Kepala Desa	0,00	6.000.000,00	0,00	6.000.000,00	0,00	100,00
		0,00	6.000.000,00	0,00	6.000.000,00		
2.07 . 4.01.06	Kecamatan Siempat Nempu	0,00	58.000.000,00	0,00	58.000.000,00	(26.000.000,00)	55,17
		0,00	32.000.000,00	0,00	32.000.000,00		
2.07 . 4.01.06 . 01	Kecamatan Siempat Nempu	0,00	58.000.000,00	0,00	58.000.000,00	(26.000.000,00)	55,17
		0,00	32.000.000,00	0,00	32.000.000,00		
2.07 . 4.01.06 . 01 . 15	<i>Program Peningkatan Keberdayaan Masyarakat Perdesaan</i>	0,00	26.000.000,00	0,00	26.000.000,00	(26.000.000,00)	0,00
		0,00	0,00	0,00	0,00		
2.07 . 4.01.06 . 01 . 15 . 01	Pemberdayaan Lembaga dan Organisasi Masyarakat Perdesaan	0,00	6.000.000,00	0,00	6.000.000,00	(6.000.000,00)	0,00
		0,00	0,00	0,00	0,00		
2.07 . 4.01.06 . 01 . 15 . 04	Pembinaan Kader Posyandu	0,00	14.000.000,00	0,00	14.000.000,00	(14.000.000,00)	0,00
		0,00	0,00	0,00	0,00		
2.07 . 4.01.06 . 01 . 15 . 05	Pembinaan Kelompok Informasi Masyarakat	0,00	6.000.000,00	0,00	6.000.000,00	(6.000.000,00)	0,00
		0,00	0,00	0,00	0,00		
2.07 . 4.01.06 . 01 . 17	<i>Program peningkatan partisipasi masyarakat dalam membangun desa</i>	0,00	32.000.000,00	0,00	32.000.000,00	0,00	100,00
		0,00	32.000.000,00	0,00	32.000.000,00		
2.07 . 4.01.05 . 01 . 17 . 02	Pelaksanaan musyawarah pembangunan desa	0,00	14.000.000,00	0,00	14.000.000,00	0,00	100,00
		0,00	14.000.000,00	0,00	14.000.000,00		
2.07 . 4.01.06 . 01 . 17 . 03	Pemberian stimulan pembangunan desa	0,00	10.000.000,00	0,00	10.000.000,00	0,00	100,00
		0,00	10.000.000,00	0,00	10.000.000,00		

KODE	URAIAN URUSAN, ORGANISASI, PROGRAM DAN KEGIATAN	ANGGARAN				BERTAMBAH / (BERKURANG)	
		REALISASI					
		JENIS BELANJA			JUMLAH	(Rp)	(%)
		PEGAWAI	BARANG & JASA	MODAL			
1	2	3	4	5	6 = 3 + 4 + 5	7	8
2.07 . 4.01.06 . 01 . 17 . 06	Pelaksanaan Perlombaan Desa Tingkat Kecamatan	0,00	8.000.000,00	0,00	8.000.000,00	0,00	100,00
		0,00	8.000.000,00	0,00	8.000.000,00		
2.07 . 4.01.07	Kecamatan Tigalingga	0,00	74.644.000,00	0,00	74.644.000,00	(36.784.000,00)	50,72
		0,00	37.860.000,00	0,00	37.860.000,00		
2.07 . 4.01.07 . 01	Kecamatan Tigalingga	0,00	74.644.000,00	0,00	74.644.000,00	(36.784.000,00)	50,72
		0,00	37.860.000,00	0,00	37.860.000,00		
2.07 . 4.01.07 . 01 . 15	Program Peningkatan Keberdayaan Masyarakat Perdesaan	0,00	24.728.000,00	0,00	24.728.000,00	(24.079.000,00)	2,62
		0,00	649.000,00	0,00	649.000,00		
2.07 . 4.01.07 . 01 . 15 . 01	Pemberdayaan Lembaga dan Organisasi Masyarakat Perdesaan	0,00	6.125.000,00	0,00	6.125.000,00	(6.125.000,00)	0,00
		0,00	0,00	0,00	0,00		
2.07 . 4.01.07 . 01 . 15 . 04	Pembinaan Kader Posyandu	0,00	16.125.000,00	0,00	16.125.000,00	(16.125.000,00)	0,00
		0,00	0,00	0,00	0,00		
2.07 . 4.01.07 . 01 . 15 . 05	Pembinaan Kelompok Informasi Masyarakat	0,00	2.478.000,00	0,00	2.478.000,00	(1.829.000,00)	26,19
		0,00	649.000,00	0,00	649.000,00		
2.07 . 4.01.07 . 01 . 17	Program peningkatan partisipasi masyarakat dalam membangun desa	0,00	40.916.000,00	0,00	40.916.000,00	(11.845.000,00)	71,05
		0,00	29.071.000,00	0,00	29.071.000,00		
2.07 . 4.01.07 . 01 . 17 . 02	Pelaksanaan musyawarah pembangunan desa	0,00	3.595.000,00	0,00	3.595.000,00	(3.595.000,00)	0,00
		0,00	0,00	0,00	0,00		
2.07 . 4.01.07 . 01 . 17 . 03	Pemberian stimulan pembangunan desa	0,00	8.250.000,00	0,00	8.250.000,00	(8.250.000,00)	0,00
		0,00	0,00	0,00	0,00		
2.07 . 4.01.07 . 01 . 17 . 05	Pelaksanaan Musyawarah Pembangunan Kecamatan	0,00	13.960.000,00	0,00	13.960.000,00	0,00	100,00
		0,00	13.960.000,00	0,00	13.960.000,00		
2.07 . 4.01.07 . 01 . 17 . 06	Pelaksanaan Perlombaan Desa Tingkat Kecamatan	0,00	15.111.000,00	0,00	15.111.000,00	0,00	100,00
		0,00	15.111.000,00	0,00	15.111.000,00		
2.07 . 4.01.07 . 01 . 18	Program peningkatan kapasitas aparatur pemerintah desa	0,00	9.000.000,00	0,00	9.000.000,00	(860.000,00)	90,44
		0,00	8.140.000,00	0,00	8.140.000,00		
2.07 . 4.01.07 . 01 . 18 . 05	Fasilitasi Penyelenggaraan Pemilihan Kepala Desa	0,00	9.000.000,00	0,00	9.000.000,00	(860.000,00)	90,44
		0,00	8.140.000,00	0,00	8.140.000,00		
2.07 . 4.01.08	Kecamatan Tanah Pinem	0,00	122.843.000,00	0,00	122.843.000,00	(5.020.200,00)	95,91
		0,00	117.822.800,00	0,00	117.822.800,00		

KODE	URAIAN URUSAN, ORGANISASI, PROGRAM DAN KEGIATAN	ANGGARAN				BERTAMBAH / (BERKURANG)	
		REALISASI					
		JENIS BELANJA			JUMLAH	(Rp)	(%)
		PEGAWAI	BARANG & JASA	MODAL			
1	2	3	4	5	6 = 3 + 4 + 5	7	8
2.07 . 4.01.09 . 01 . 15 . 05	Pembinaan Kelompok Informasi Masyarakat	0,00	10.000.000,00	0,00	10.000.000,00	0,00	100,00
		0,00	10.000.000,00	0,00	10.000.000,00		
2.07 . 4.01.09 . 01 . 17	<i>Program peningkatan partisipasi masyarakat dalam membangun desa</i>	0,00	37.654.000,00	0,00	37.654.000,00	(80.000,00)	99,79
		0,00	37.574.000,00	0,00	37.574.000,00		
2.07 . 4.01.09 . 01 . 17 . 03	Pemberian stimulan pembangunan desa	0,00	5.500.000,00	0,00	5.500.000,00	0,00	100,00
		0,00	5.500.000,00	0,00	5.500.000,00		
2.07 . 4.01.09 . 01 . 17 . 05	Pelaksanaan Musyawarah Pembangunan Kecamatan	0,00	15.455.000,00	0,00	15.455.000,00	0,00	100,00
		0,00	15.455.000,00	0,00	15.455.000,00		
2.07 . 4.01.09 . 01 . 17 . 06	Pelaksanaan Perlombaan Desa Tingkat Kecamatan	0,00	16.699.000,00	0,00	16.699.000,00	(80.000,00)	99,52
		0,00	16.619.000,00	0,00	16.619.000,00		
2.07 . 4.01.09 . 01 . 18	<i>Program peningkatan kapasitas aparatur pemerintah desa</i>	0,00	10.000.000,00	0,00	10.000.000,00	(60.000,00)	99,40
		0,00	9.940.000,00	0,00	9.940.000,00		
2.07 . 4.01.09 . 01 . 18 . 05	Fasilitasi Penyelenggaraan Pemilihan Kepala Desa	0,00	10.000.000,00	0,00	10.000.000,00	(60.000,00)	99,40
		0,00	9.940.000,00	0,00	9.940.000,00		
2.07 . 4.01.10	Kecamatan Parbuluan	0,00	91.905.000,00	0,00	91.905.000,00	(2.808.400,00)	96,94
		0,00	89.096.600,00	0,00	89.096.600,00		
2.07 . 4.01.10 . 01	Kecamatan Parbuluan	0,00	91.905.000,00	0,00	91.905.000,00	(2.808.400,00)	96,94
		0,00	89.096.600,00	0,00	89.096.600,00		
2.07 . 4.01.10 . 01 . 15	<i>Program Peningkatan Keberdayaan Masyarakat Perdesaan</i>	0,00	31.249.000,00	0,00	31.249.000,00	(2.221.000,00)	92,89
		0,00	29.028.000,00	0,00	29.028.000,00		
2.07 . 4.01.10 . 01 . 15 . 01	Pemberdayaan Lembaga dan Organisasi Masyarakat Perdesaan	0,00	14.861.000,00	0,00	14.861.000,00	(2.016.000,00)	86,43
		0,00	12.845.000,00	0,00	12.845.000,00		
2.07 . 4.01.10 . 01 . 15 . 03	Penyelenggaraan Diseminasi Informasi bagi Masyarakat Desa	0,00	4.537.000,00	0,00	4.537.000,00	(205.000,00)	95,48
		0,00	4.332.000,00	0,00	4.332.000,00		
2.07 . 4.01.10 . 01 . 15 . 04	Pembinaan Kader Posyandu	0,00	11.851.000,00	0,00	11.851.000,00	0,00	100,00
		0,00	11.851.000,00	0,00	11.851.000,00		
2.07 . 4.01.10 . 01 . 17	<i>Program peningkatan partisipasi masyarakat dalam membangun desa</i>	0,00	60.656.000,00	0,00	60.656.000,00	(587.400,00)	99,03
		0,00	60.068.600,00	0,00	60.068.600,00		
2.07 . 4.01.10 . 01 . 17 . 03	Pemberian stimulan pembangunan desa	0,00	17.670.000,00	0,00	17.670.000,00	(110.000,00)	99,38
		0,00	17.560.000,00	0,00	17.560.000,00		



KODE	URAIAN URUSAN, ORGANISASI, PROGRAM DAN KEGIATAN	ANGGARAN REALISASI				BERTAMBAH / (BERKURANG)	
		JENIS BELANJA			JUMLAH	(Rp)	(%)
		PEGAWAI	BARANG & JASA	MODAL			
		3	4	5	6 = 3 + 4 + 5	7	8
2.07 . 4.01.10 . 01 . 17 . 05	Pelaksanaan Musyawarah Pembangunan Kecamatan	0,00	18.155.000,00	0,00	18.155.000,00	(32.400,00)	99,82
		0,00	18.122.600,00	0,00	18.122.600,00		
2.07 . 4.01.10 . 01 . 17 . 06	Pelaksanaan Perlombaan Desa Tingkat Kecamatan	0,00	24.831.000,00	0,00	24.831.000,00	(445.000,00)	98,21
		0,00	24.386.000,00	0,00	24.386.000,00		
2.07 . 4.01.11	<b>Kecamatan Siempat Nempu Hilir</b>	0,00	41.500.000,00	0,00	41.500.000,00	(3.150.000,00)	92,41
		0,00	38.350.000,00	0,00	38.350.000,00		
2.07 . 4.01.11 . 01	<b>Kecamatan Siempat Nempu Hilir</b>	0,00	41.500.000,00	0,00	41.500.000,00	(3.150.000,00)	92,41
		0,00	38.350.000,00	0,00	38.350.000,00		
2.07 . 4.01.11 . 01 . 17	<i>Program peningkatan partisipasi masyarakat dalam membangun desa</i>	0,00	41.500.000,00	0,00	41.500.000,00	(3.150.000,00)	92,41
		0,00	38.350.000,00	0,00	38.350.000,00		
2.07 . 4.01.11 . 01 . 17 . 03	Pemberian stimulan pembangunan desa	0,00	15.000.000,00	0,00	15.000.000,00	0,00	100,00
		0,00	15.000.000,00	0,00	15.000.000,00		
2.07 . 4.01.11 . 01 . 17 . 05	Pelaksanaan Musyawarah Pembangunan Kecamatan	0,00	16.500.000,00	0,00	16.500.000,00	(3.150.000,00)	80,91
		0,00	13.350.000,00	0,00	13.350.000,00		
2.07 . 4.01.11 . 01 . 17 . 06	Pelaksanaan Perlombaan Desa Tingkat Kecamatan	0,00	10.000.000,00	0,00	10.000.000,00	0,00	100,00
		0,00	10.000.000,00	0,00	10.000.000,00		
2.07 . 4.01.12	<b>Kecamatan Siempat Nempu Hulu</b>	0,00	76.102.000,00	0,00	76.102.000,00	(25.198.000,00)	66,89
		0,00	50.904.000,00	0,00	50.904.000,00		
2.07 . 4.01.12 . 01	<b>Kecamatan Siempat Nempu Hulu</b>	0,00	76.102.000,00	0,00	76.102.000,00	(25.198.000,00)	66,89
		0,00	50.904.000,00	0,00	50.904.000,00		
2.07 . 4.01.12 . 01 . 15	<i>Program Peningkatan Keberdayaan Masyarakat Perdesaan</i>	0,00	25.198.000,00	0,00	25.198.000,00	(25.198.000,00)	0,00
		0,00	0,00	0,00	0,00		
2.07 . 4.01.12 . 01 . 15 . 01	Pemberdayaan Lembaga dan Organisasi Masyarakat Perdesaan	0,00	13.198.000,00	0,00	13.198.000,00	(13.198.000,00)	0,00
		0,00	0,00	0,00	0,00		
2.07 . 4.01.12 . 01 . 15 . 04	Pembinaan Kader Posyandu	0,00	12.000.000,00	0,00	12.000.000,00	(12.000.000,00)	0,00
		0,00	0,00	0,00	0,00		
2.07 . 4.01.12 . 01 . 17	<i>Program peningkatan partisipasi masyarakat dalam membangun desa</i>	0,00	42.904.000,00	0,00	42.904.000,00	0,00	100,00
		0,00	42.904.000,00	0,00	42.904.000,00		
2.07 . 4.01.12 . 01 . 17 . 02	Pelaksanaan musyawarah pembangunan desa	0,00	15.500.000,00	0,00	15.500.000,00	0,00	100,00
		0,00	15.500.000,00	0,00	15.500.000,00		



KODE	URAIAN URUSAN, ORGANISASI, PROGRAM DAN KEGIATAN	ANGGARAN				BERTAMBAH / (BERKURANG)	
		REALISASI					
		JENIS BELANJA			JUMLAH	(Rp)	(%)
		PEGAWAI	BARANG & JASA	MODAL			
1	2	3	4	5	6 = 3 + 4 + 5	7	8
2.07 . 4.01.14 . 01	Kecamatan Gunung Sitember	0,00	125.470.000,00	0,00	125.470.000,00	(139.000,00)	99,89
		0,00	125.331.000,00	0,00	125.331.000,00		
2.07 . 4.01.14 . 01 . 15	Program Peningkatan Keberdayaan Masyarakat Perdesaan	0,00	29.000.000,00	0,00	29.000.000,00	(100.000,00)	99,66
		0,00	28.900.000,00	0,00	28.900.000,00		
2.07 . 4.01.14 . 01 . 15 . 01	Pemberdayaan Lembaga dan Organisasi Masyarakat Perdesaan	0,00	8.000.000,00	0,00	8.000.000,00	(100.000,00)	98,75
		0,00	7.900.000,00	0,00	7.900.000,00		
2.07 . 4.01.14 . 01 . 15 . 03	Penyelenggaraan Diseminasi Informasi bagi Masyarakat Desa	0,00	5.000.000,00	0,00	5.000.000,00	0,00	100,00
		0,00	5.000.000,00	0,00	5.000.000,00		
2.07 . 4.01.14 . 01 . 15 . 04	Pembinaan Kader Posyandu	0,00	16.000.000,00	0,00	16.000.000,00	0,00	100,00
		0,00	16.000.000,00	0,00	16.000.000,00		
2.07 . 4.01.14 . 01 . 17	Program peningkatan partisipasi masyarakat dalam membangun desa	0,00	66.470.000,00	0,00	66.470.000,00	(25.000,00)	99,96
		0,00	66.445.000,00	0,00	66.445.000,00		
2.07 . 4.01.14 . 01 . 17 . 03	Pemberian stimulan pembangunan desa	0,00	19.590.000,00	0,00	19.590.000,00	0,00	100,00
		0,00	19.590.000,00	0,00	19.590.000,00		
2.07 . 4.01.14 . 01 . 17 . 05	Pelaksanaan Musyawarah Pembangunan Kecamatan	0,00	20.000.000,00	0,00	20.000.000,00	(6.000,00)	99,97
		0,00	19.994.000,00	0,00	19.994.000,00		
2.07 . 4.01.14 . 01 . 17 . 06	Pelaksanaan Perlombaan Desa Tingkat Kecamatan	0,00	26.880.000,00	0,00	26.880.000,00	(19.000,00)	99,93
		0,00	26.861.000,00	0,00	26.861.000,00		
2.07 . 4.01.14 . 01 . 18	Program peningkatan kapasitas aparatur pemerintah desa	0,00	30.000.000,00	0,00	30.000.000,00	(14.000,00)	99,95
		0,00	29.986.000,00	0,00	29.986.000,00		
2.07 . 4.01.14 . 01 . 18 . 05	Fasilitasi Penyelenggaraan Pemilihan Kepala Desa	0,00	30.000.000,00	0,00	30.000.000,00	(14.000,00)	99,95
		0,00	29.986.000,00	0,00	29.986.000,00		
2.07 . 4.01.15	Kecamatan Berampu	0,00	50.990.000,00	0,00	50.990.000,00	0,00	100,00
		0,00	50.990.000,00	0,00	50.990.000,00		
2.07 . 4.01.15 . 01	Kecamatan Berampu	0,00	50.990.000,00	0,00	50.990.000,00	0,00	100,00
		0,00	50.990.000,00	0,00	50.990.000,00		
2.07 . 4.01.15 . 01 . 15	Program Peningkatan Keberdayaan Masyarakat Perdesaan	0,00	21.000.000,00	0,00	21.000.000,00	0,00	100,00
		0,00	21.000.000,00	0,00	21.000.000,00		
2.07 . 4.01.15 . 01 . 15 . 01	Pemberdayaan Lembaga dan Organisasi Masyarakat Perdesaan	0,00	7.000.000,00	0,00	7.000.000,00	0,00	100,00
		0,00	7.000.000,00	0,00	7.000.000,00		

KODE	URAIAN URUSAN, ORGANISASI, PROGRAM DAN KEGIATAN	ANGGARAN				BERTAMBAH / (BERKURANG)	
		REALISASI				(Rp)	(%)
		JENIS BELANJA			JUMLAH		
		PEGAWAI	BARANG & JASA	MODAL			
1	2	3	4	5	6 = 3 + 4 + 5	7	8
2.07 . 4.01.15 . 01 . 15 . 03	Penyelenggaraan Diseminasi Informasi bagi Masyarakat Desa	0,00	7.000.000,00	0,00	7.000.000,00	0,00	100,00
		0,00	7.000.000,00	0,00	7.000.000,00		
2.07 . 4.01.15 . 01 . 15 . 04	Pembinaan Kader Posyandu	0,00	7.000.000,00	0,00	7.000.000,00	0,00	100,00
		0,00	7.000.000,00	0,00	7.000.000,00		
2.07 . 4.01.15 . 01 . 17	Program peningkatan partisipasi masyarakat dalam membangun desa	0,00	29.990.000,00	0,00	29.990.000,00	0,00	100,00
		0,00	29.990.000,00	0,00	29.990.000,00		
2.07 . 4.01.15 . 01 . 17 . 03	Pemberian stimulan pembangunan desa	0,00	6.000.000,00	0,00	6.000.000,00	0,00	100,00
		0,00	6.000.000,00	0,00	6.000.000,00		
2.07 . 4.01.15 . 01 . 17 . 05	Pelaksanaan Musyawarah Pembangunan Kecamatan	0,00	16.990.000,00	0,00	16.990.000,00	0,00	100,00
		0,00	16.990.000,00	0,00	16.990.000,00		
2.07 . 4.01.15 . 01 . 17 . 06	Pelaksanaan Perlombaan Desa Tingkat Kecamatan	0,00	7.000.000,00	0,00	7.000.000,00	0,00	100,00
		0,00	7.000.000,00	0,00	7.000.000,00		
2.07 . 4.01.16	Kecamatan Silahisabungan	0,00	72.664.000,00	0,00	72.664.000,00	(2.050.300,00)	97,18
		0,00	70.613.700,00	0,00	70.613.700,00		
2.07 . 4.01.16 . 01	Kecamatan Silahisabungan	0,00	72.664.000,00	0,00	72.664.000,00	(2.050.300,00)	97,18
		0,00	70.613.700,00	0,00	70.613.700,00		
2.07 . 4.01.16 . 01 . 15	Program Peningkatan Keberdayaan Masyarakat Perdesaan	0,00	15.370.000,00	0,00	15.370.000,00	(1.900.000,00)	87,64
		0,00	13.470.000,00	0,00	13.470.000,00		
2.07 . 4.01.16 . 01 . 15 . 01	Pemberdayaan Lembaga dan Organisasi Masyarakat Perdesaan	0,00	4.162.000,00	0,00	4.162.000,00	0,00	100,00
		0,00	4.162.000,00	0,00	4.162.000,00		
2.07 . 4.01.16 . 01 . 15 . 04	Pembinaan Kader Posyandu	0,00	7.406.000,00	0,00	7.406.000,00	0,00	100,00
		0,00	7.406.000,00	0,00	7.406.000,00		
2.07 . 4.01.16 . 01 . 15 . 05	Pembinaan Kelompok Informasi Masyarakat	0,00	3.802.000,00	0,00	3.802.000,00	(1.900.000,00)	50,03
		0,00	1.902.000,00	0,00	1.902.000,00		
2.07 . 4.01.16 . 01 . 17	Program peningkatan partisipasi masyarakat dalam membangun desa	0,00	51.074.000,00	0,00	51.074.000,00	(70.300,00)	99,86
		0,00	51.003.700,00	0,00	51.003.700,00		
2.07 . 4.01.16 . 01 . 17 . 02	Pelaksanaan musyawarah pembangunan desa	0,00	17.420.000,00	0,00	17.420.000,00	(70.000,00)	99,60
		0,00	17.350.000,00	0,00	17.350.000,00		
2.07 . 4.01.16 . 01 . 17 . 03	Pemberian stimulan pembangunan desa	0,00	15.007.000,00	0,00	15.007.000,00	0,00	100,00
		0,00	15.007.000,00	0,00	15.007.000,00		



KODE	URAIAN URUSAN, ORGANISASI, PROGRAM DAN KEGIATAN	ANGGARAN				BERTAMBAH / (BERKURANG)	
		REALISASI					
		JENIS BELANJA			JUMLAH	(Rp)	(%)
		PEGAWAI	BARANG & JASA	MODAL			
1	2	3	4	5	6 = 3 + 4 + 5	7	8
2.07 . 4.01.16 . 01 . 17 . 06	Pelaksanaan Perlombaan Desa Tingkat Kecamatan	0,00	18.647.000,00	0,00	18.647.000,00	(300,00)	100,00
		0,00	18.646.700,00	0,00	18.646.700,00		
2.07 . 4.01.16 . 01 . 18	<i>Program peningkatan kapasitas aparatur pemerintah desa</i>	0,00	6.220.000,00	0,00	6.220.000,00	(80.000,00)	98,71
		0,00	6.140.000,00	0,00	6.140.000,00		
2.07 . 4.01.16 . 01 . 18 . 08	Pelaksanaan Seleksi Perangkat Desa	0,00	6.220.000,00	0,00	6.220.000,00	(80.000,00)	98,71
		0,00	6.140.000,00	0,00	6.140.000,00		
2.07 . 4.01.17	Kecamatan Sitinjo	27.000.000,00	102.744.000,00	0,00	129.744.000,00	(86.200.000,00)	33,56
		10.800.000,00	32.744.000,00	0,00	43.544.000,00		
2.07 . 4.01.17 . 01	Kecamatan Sitinjo	27.000.000,00	102.744.000,00	0,00	129.744.000,00	(86.200.000,00)	33,56
		10.800.000,00	32.744.000,00	0,00	43.544.000,00		
2.07 . 4.01.17 . 01 . 15	<i>Program Peningkatan Keberdayaan Masyarakat Perdesaan</i>	27.000.000,00	56.614.000,00	0,00	83.614.000,00	(68.811.000,00)	17,70
		10.800.000,00	4.003.000,00	0,00	14.803.000,00		
2.07 . 4.01.17 . 01 . 15 . 04	Pembinaan Kader Posyandu	27.000.000,00	4.003.000,00	0,00	31.003.000,00	(16.200.000,00)	47,75
		10.800.000,00	4.003.000,00	0,00	14.803.000,00		
2.07 . 4.01.17 . 01 . 15 . 06	Pembinaan Kader Posyandu (DAU TAMBAHAN)	0,00	24.416.000,00	0,00	24.416.000,00	(24.416.000,00)	0,00
		0,00	0,00	0,00	0,00		
2.07 . 4.01.17 . 01 . 15 . 07	Pemberdayaan Lembaga dan Organisasi Masyarakat Kelurahan (DAU TAMBAHAN)	0,00	28.195.000,00	0,00	28.195.000,00	(28.195.000,00)	0,00
		0,00	0,00	0,00	0,00		
2.07 . 4.01.17 . 01 . 17	<i>Program peningkatan partisipasi masyarakat dalam membangun desa</i>	0,00	34.409.000,00	0,00	34.409.000,00	(17.389.000,00)	49,46
		0,00	17.020.000,00	0,00	17.020.000,00		
2.07 . 4.01.17 . 01 . 17 . 03	Pemberian stimulan pembangunan desa	0,00	5.020.000,00	0,00	5.020.000,00	0,00	100,00
		0,00	5.020.000,00	0,00	5.020.000,00		
2.07 . 4.01.17 . 01 . 17 . 05	Pelaksanaan Musyawarah Pembangunan Kecamatan	0,00	12.000.000,00	0,00	12.000.000,00	0,00	100,00
		0,00	12.000.000,00	0,00	12.000.000,00		
2.07 . 4.01.17 . 01 . 17 . 07	Pemberian Stimulan Pembangunan Kelurahan (DAU TAMBAHAN)	0,00	17.389.000,00	0,00	17.389.000,00	(17.389.000,00)	0,00
		0,00	0,00	0,00	0,00		
2.07 . 4.01.17 . 01 . 18	<i>Program peningkatan kapasitas aparatur pemerintah desa</i>	0,00	11.721.000,00	0,00	11.721.000,00	0,00	100,00
		0,00	11.721.000,00	0,00	11.721.000,00		
2.07 . 4.01.17 . 01 . 18 . 02	Pelatihan aparatur pemerintah desa dalam bidang pengelolaan keuangan daerah	0,00	11.721.000,00	0,00	11.721.000,00	0,00	100,00
		0,00	11.721.000,00	0,00	11.721.000,00		

KODE	URAIAN URUSAN, ORGANISASI, PROGRAM DAN KEGIATAN	ANGGARAN				BERTAMBAH / (BERKURANG)	
		REALISASI					
		JENIS BELANJA			JUMLAH	(Rp)	(%)
		PEGAUAI	BARANG & JASA	MODAL			
1	2	3	4	5	6 = 3 + 4 + 5	7	8
2.08	Pengendalian Penduduk dan Keluarga Berencana	135.570.000,00	5.676.774.300,00	1.815.500.000,00	7.627.844.300,00	(3.644.323.222,00)	52,22
		128.910.000,00	2.199.511.078,00	1.655.100.000,00	3.983.521.078,00		
2.08 . 2.08.01	Dinas Pengendalian Penduduk Dan Keluarga Berencana	135.570.000,00	5.676.774.300,00	1.815.500.000,00	7.627.844.300,00	(3.644.323.222,00)	52,22
		128.910.000,00	2.199.511.078,00	1.655.100.000,00	3.983.521.078,00		
2.08 . 2.08.01 . 01	Dinas Pengendalian Penduduk Dan Keluarga Berencana	135.570.000,00	5.676.774.300,00	1.815.500.000,00	7.627.844.300,00	(3.644.323.222,00)	52,22
		128.910.000,00	2.199.511.078,00	1.655.100.000,00	3.983.521.078,00		
2.08 . 2.08.01 . 01 . 01	Program Pelayanan Administrasi Perkantoran	81.600.000,00	368.591.400,00	0,00	450.191.400,00	(118.511.096,00)	73,68
		76.500.000,00	255.180.304,00	0,00	331.680.304,00		
2.08 . 2.08.01 . 01 . 01 . 02	Penyediaan jasa komunikasi, sumber daya air dan listrik	0,00	19.200.000,00	0,00	19.200.000,00	(4.619.212,00)	75,94
		0,00	14.580.788,00	0,00	14.580.788,00		
2.08 . 2.08.01 . 01 . 01 . 06	Penyediaan jasa pemeliharaan dan perizinan kendaraan dinas/operasional	0,00	12.458.000,00	0,00	12.458.000,00	(5.049.500,00)	59,47
		0,00	7.408.500,00	0,00	7.408.500,00		
2.08 . 2.08.01 . 01 . 01 . 09	Penyediaan jasa perbaikan peralatan kerja	0,00	13.000.000,00	0,00	13.000.000,00	(7.450.000,00)	42,69
		0,00	5.550.000,00	0,00	5.550.000,00		
2.08 . 2.08.01 . 01 . 01 . 10	Penyediaan alat tulis kantor	0,00	50.000.000,00	0,00	50.000.000,00	(2.850.000,00)	94,30
		0,00	47.150.000,00	0,00	47.150.000,00		
2.08 . 2.08.01 . 01 . 01 . 11	Penyediaan barang cetakan dan penggandaan	0,00	25.000.000,00	0,00	25.000.000,00	(8.227.200,00)	67,09
		0,00	16.772.800,00	0,00	16.772.800,00		
2.08 . 2.08.01 . 01 . 01 . 12	Penyediaan komponen instalasi listrik/penerangan bangunan kantor	0,00	6.206.000,00	0,00	6.206.000,00	(3.436.500,00)	44,63
		0,00	2.769.500,00	0,00	2.769.500,00		
2.08 . 2.08.01 . 01 . 01 . 13	Penyediaan peralatan dan perlengkapan kantor	0,00	6.602.000,00	0,00	6.602.000,00	(1.215.800,00)	81,58
		0,00	5.386.200,00	0,00	5.386.200,00		
2.08 . 2.08.01 . 01 . 01 . 15	Penyediaan bahan bacaan dan peraturan perundang-undangan	0,00	7.200.000,00	0,00	7.200.000,00	(540.000,00)	92,50
		0,00	6.660.000,00	0,00	6.660.000,00		
2.08 . 2.08.01 . 01 . 01 . 17	Penyediaan makanan dan minuman	0,00	30.000.000,00	0,00	30.000.000,00	(21.310.000,00)	28,97
		0,00	8.690.000,00	0,00	8.690.000,00		
2.08 . 2.08.01 . 01 . 01 . 18	Rapat-rapat koordinasi dan konsultasi ke luar daerah	0,00	195.965.000,00	0,00	195.965.000,00	(55.752.484,00)	71,55
		0,00	140.212.516,00	0,00	140.212.516,00		
2.08 . 2.08.01 . 01 . 01 . 19	Penyediaan jasa pendukung administrasi/teknis perkantoran	81.600.000,00	2.960.400,00	0,00	84.560.400,00	(8.060.400,00)	90,47
		76.500.000,00	0,00	0,00	76.500.000,00		

KODE	URAIAN URUSAN, ORGANISASI, PROGRAM DAN KEGIATAN	ANGGARAN				BERTAMBAH / (BERKURANG)	
		REALISASI					
		JENIS BELANJA			JUMLAH	(Rp)	(%)
		PEGAWAI	BARANG & JASA	MODAL			
1	2	3	4	5	6 = 3 + 4 + 5	7	8
2.08 . 2.08.01 . 01 . 02	<i>Program Peningkatan Sarana dan Prasarana Aparatur</i>	0,00	109.900.000,00	215.500.000,00	325.400.000,00	(80.846.250,00)	75,15
		0,00	68.403.750,00	176.150.000,00	244.553.750,00		
2.08 . 2.08.01 . 01 . 02 . 07	Pengadaan perlengkapan gedung kantor	0,00	0,00	69.296.000,00	69.296.000,00	(1.696.000,00)	97,55
		0,00	0,00	67.600.000,00	67.600.000,00		
2.08 . 2.08.01 . 01 . 02 . 09	Pengadaan peralatan gedung kantor	0,00	0,00	72.393.000,00	72.393.000,00	(22.593.000,00)	68,79
		0,00	0,00	49.800.000,00	49.800.000,00		
2.08 . 2.08.01 . 01 . 02 . 10	Pengadaan mebeleur	0,00	0,00	73.811.000,00	73.811.000,00	(15.061.000,00)	79,60
		0,00	0,00	58.750.000,00	58.750.000,00		
2.08 . 2.08.01 . 01 . 02 . 24	Pemeliharaan rutin/berkala kendaraan dinas/operasional	0,00	109.900.000,00	0,00	109.900.000,00	(41.496.250,00)	62,24
		0,00	68.403.750,00	0,00	68.403.750,00		
2.08 . 2.08.01 . 01 . 06	<i>Program peningkatan pengembangan sistem pelaporan capaian kinerja dan keuangan</i>	0,00	12.000.000,00	0,00	12.000.000,00	(540.000,00)	95,50
		0,00	11.460.000,00	0,00	11.460.000,00		
2.08 . 2.08.01 . 01 . 06 . 01	Penyusunan laporan capaian kinerja dan ikhtisar realisasi kinerja SKPD	0,00	7.000.000,00	0,00	7.000.000,00	(360.000,00)	94,86
		0,00	6.640.000,00	0,00	6.640.000,00		
2.08 . 2.08.01 . 01 . 06 . 05	Penyusunan Renstra OPD	0,00	5.000.000,00	0,00	5.000.000,00	(180.000,00)	96,40
		0,00	4.820.000,00	0,00	4.820.000,00		
2.08 . 2.08.01 . 01 . 15	<i>Program Keluarga Berencana</i>	53.970.000,00	4.463.711.000,00	1.600.000.000,00	6.117.681.000,00	(3.198.251.876,00)	47,72
		52.410.000,00	1.388.069.124,00	1.478.950.000,00	2.919.429.124,00		
2.08 . 2.08.01 . 01 . 15 . 03	Peningkatan Perlindungan Hak Reproduksi Individu	0,00	131.709.000,00	0,00	131.709.000,00	(131.709.000,00)	0,00
		0,00	0,00	0,00	0,00		
2.08 . 2.08.01 . 01 . 15 . 07	Pengadaan sarana dan prasarana petugas KB (DAK)	0,00	0,00	1.600.000.000,00	1.600.000.000,00	(121.050.000,00)	92,43
		0,00	0,00	1.478.950.000,00	1.478.950.000,00		
2.08 . 2.08.01 . 01 . 15 . 08	Operasional balai penyuluh KB (DAK NON FISIK)	53.970.000,00	3.890.437.000,00	0,00	3.944.407.000,00	(2.724.696.876,00)	30,92
		52.410.000,00	1.167.300.124,00	0,00	1.219.710.124,00		
2.08 . 2.08.01 . 01 . 15 . 09	Penyusunan grand design pembangunan kependudukan Kab. Dairi	0,00	132.145.000,00	0,00	132.145.000,00	(132.145.000,00)	0,00
		0,00	0,00	0,00	0,00		
2.08 . 2.08.01 . 01 . 15 . 10	Rakorda program KB Kabupaten Dairi	0,00	49.465.000,00	0,00	49.465.000,00	(2.196.000,00)	95,56
		0,00	47.269.000,00	0,00	47.269.000,00		

KODE	URAIAN URUSAN, ORGANISASI, PROGRAM DAN KEGIATAN	ANGGARAN				BERTAMBAH / (BERKURANG)	
		REALISASI					
		JENIS BELANJA			JUMLAH	(Rp)	(%)
		PEGAWAI	BARANG & JASA	MODAL			
1	2	3	4	5	6 = 3 + 4 + 5	7	8
2.08 . 2.08.01 . 01 . 15 . 11	Safari KB	0,00	206.545.000,00	0,00	206.545.000,00	(74.745.000,00)	63,81
		0,00	131.800.000,00	0,00	131.800.000,00		
2.08 . 2.08.01 . 01 . 15 . 12	Pembinaan kelompok bina keluarga	0,00	53.410.000,00	0,00	53.410.000,00	(11.710.000,00)	78,08
		0,00	41.700.000,00	0,00	41.700.000,00		
2.08 . 2.08.01 . 01 . 17	<i>Program pelayanan kontrasepsi</i>	0,00	310.158.000,00	0,00	310.158.000,00	(86.100.500,00)	72,24
		0,00	224.057.500,00	0,00	224.057.500,00		
2.08 . 2.08.01 . 01 . 17 . 04	Pelayanan KB medis operasi	0,00	0,00	0,00	0,00	0,00	0,00
		0,00	0,00	0,00	0,00		
2.08 . 2.08.01 . 01 . 17 . 05	Penggerakan pelayanan bulan bhakti IBI-KB-Kes	0,00	22.871.000,00	0,00	22.871.000,00	(2.765.000,00)	87,91
		0,00	20.106.000,00	0,00	20.106.000,00		
2.08 . 2.08.01 . 01 . 17 . 06	Penggerakan pelayanan bulan bhakti TNI-KB-Kes	0,00	22.835.000,00	0,00	22.835.000,00	(1.492.000,00)	93,47
		0,00	21.343.000,00	0,00	21.343.000,00		
2.08 . 2.08.01 . 01 . 17 . 07	Penggerakan pelayanan bulan bhakti Gerak PKK-KB-Kes	0,00	26.234.000,00	0,00	26.234.000,00	(14.525.000,00)	44,63
		0,00	11.709.000,00	0,00	11.709.000,00		
2.08 . 2.08.01 . 01 . 17 . 08	Pembinaan kampung KB	0,00	123.435.000,00	0,00	123.435.000,00	(5.965.000,00)	95,17
		0,00	117.470.000,00	0,00	117.470.000,00		
2.08 . 2.08.01 . 01 . 17 . 09	Sosialisasi pembentukan dan pembinaan kelompok KB Pria	0,00	114.783.000,00	0,00	114.783.000,00	(61.353.500,00)	46,55
		0,00	53.429.500,00	0,00	53.429.500,00		
2.08 . 2.08.01 . 01 . 18	<i>Program pembinaan peran serta masyarakat dalam pelayanan KB/KR yang mandiri</i>	0,00	412.413.900,00	0,00	412.413.900,00	(160.073.500,00)	61,19
		0,00	252.340.400,00	0,00	252.340.400,00		
2.08 . 2.08.01 . 01 . 18 . 02	Sosialisasi GenRe bagi pengurus PIK-R	0,00	29.429.000,00	0,00	29.429.000,00	(5.000.000,00)	83,01
		0,00	24.429.000,00	0,00	24.429.000,00		
2.08 . 2.08.01 . 01 . 18 . 03	Sosialisasi pendewasaan usia perkawinan bagi generasi muda	0,00	48.483.000,00	0,00	48.483.000,00	(7.075.000,00)	85,41
		0,00	41.408.000,00	0,00	41.408.000,00		
2.08 . 2.08.01 . 01 . 18 . 04	Penyelenggaraan Hari Keluarga Nasional	0,00	116.962.000,00	0,00	116.962.000,00	(11.109.000,00)	90,50
		0,00	105.853.000,00	0,00	105.853.000,00		
2.08 . 2.08.01 . 01 . 18 . 05	Monitoring dan evaluasi kelompok UPPKS	0,00	11.865.000,00	0,00	11.865.000,00	(5.987.500,00)	49,54
		0,00	5.877.500,00	0,00	5.877.500,00		

KODE	URAIAN URUSAN, ORGANISASI, PROGRAM DAN KEGIATAN	ANGGARAN				BERTAMBAH / (BERKURANG)	
		REALISASI				(Rp)	(%)
		JENIS BELANJA			JUMLAH		
		PEGAUAI	BARANG & JASA	MODAL			
1	2	3	4	5	6 = 3 + 4 + 5	7	8
2.08 . 2.08.01 . 01 . 18 . 06	Sosialisasi Tenaga Pendamping Kelompok Tribina (BKB, BKR dan BKL)	0,00	34.718.900,00	0,00	34.718.900,00	(1.700.000,00)	95,10
		0,00	33.018.900,00	0,00	33.018.900,00		
2.08 . 2.08.01 . 01 . 18 . 07	Advokasi dan KIE tentang kesehatan reproduksi remaja (KRR)	0,00	123.960.000,00	0,00	123.960.000,00	(123.960.000,00)	0,00
		0,00	0,00	0,00	0,00		
2.08 . 2.08.01 . 01 . 18 . 08	Sosialisasi pendataan keluarga)	0,00	46.996.000,00	0,00	46.996.000,00	(5.242.000,00)	88,85
		0,00	41.754.000,00	0,00	41.754.000,00		
2.09	Perhubungan	364.800.000,00	2.745.071.700,00	2.697.192.000,00	5.807.063.700,00	(336.803.078,00)	94,20
		364.800.000,00	2.416.481.441,00	2.688.979.181,00	5.470.260.622,00		
2.09 . 2.09.01	Dinas Perhubungan	364.800.000,00	2.745.071.700,00	2.697.192.000,00	5.807.063.700,00	(336.803.078,00)	94,20
		364.800.000,00	2.416.481.441,00	2.688.979.181,00	5.470.260.622,00		
2.09 . 2.09.01 . 01	Dinas Perhubungan	364.800.000,00	2.745.071.700,00	2.697.192.000,00	5.807.063.700,00	(336.803.078,00)	94,20
		364.800.000,00	2.416.481.441,00	2.688.979.181,00	5.470.260.622,00		
2.09 . 2.09.01 . 01 . 01	Program Pelayanan Administrasi Perkantoran	364.800.000,00	684.014.700,00	0,00	1.048.814.700,00	(17.372.232,00)	98,34
		364.800.000,00	666.642.468,00	0,00	1.031.442.468,00		
2.09 . 2.09.01 . 01 . 01 . 02	Penyediaan jasa komunikasi, sumber daya air dan listrik	0,00	14.686.000,00	0,00	14.686.000,00	(1.557.880,00)	89,39
		0,00	13.128.120,00	0,00	13.128.120,00		
2.09 . 2.09.01 . 01 . 01 . 06	Penyediaan jasa pemeliharaan dan perizinan kendaraan dinas/operasional	0,00	17.875.000,00	0,00	17.875.000,00	(9.194.793,00)	48,56
		0,00	8.680.207,00	0,00	8.680.207,00		
2.09 . 2.09.01 . 01 . 01 . 10	Penyediaan alat tulis kantor	0,00	52.375.000,00	0,00	52.375.000,00	(3.422.000,00)	93,47
		0,00	48.953.000,00	0,00	48.953.000,00		
2.09 . 2.09.01 . 01 . 01 . 11	Penyediaan barang cetakan dan penggandaan	0,00	25.902.000,00	0,00	25.902.000,00	(1.282.500,00)	95,05
		0,00	24.619.500,00	0,00	24.619.500,00		
2.09 . 2.09.01 . 01 . 01 . 12	Penyediaan komponen instalasi listrik/penerangan bangunan kantor	0,00	13.814.000,00	0,00	13.814.000,00	(1.093.000,00)	92,09
		0,00	12.721.000,00	0,00	12.721.000,00		
2.09 . 2.09.01 . 01 . 01 . 13	Penyediaan peralatan dan perlengkapan kantor	0,00	12.925.000,00	0,00	12.925.000,00	(16.000,00)	99,88
		0,00	12.909.000,00	0,00	12.909.000,00		
2.09 . 2.09.01 . 01 . 01 . 15	Penyediaan bahan bacaan dan peraturan perundang-undangan	0,00	4.536.000,00	0,00	4.536.000,00	0,00	100,00
		0,00	4.536.000,00	0,00	4.536.000,00		
2.09 . 2.09.01 . 01 . 01 . 17	Penyediaan makanan dan minuman	0,00	38.350.000,00	0,00	38.350.000,00	0,00	100,00
		0,00	38.350.000,00	0,00	38.350.000,00		

KODE	URAIAN URUSAN, ORGANISASI, PROGRAM DAN KEGIATAN	ANGGARAN				BERTAMBAH / (BERKURANG)	
		REALISASI					
		JENIS BELANJA			JUMLAH	(Rp)	(%)
		PEGAWAI	BARANG & JASA	MODAL			
1	2	3	4	5	6 = 3 + 4 + 5	7	8
2.09 . 2.09.01 . 01 . 01 . 18	Rapat-rapat koordinasi dan konsultasi ke luar daerah	0,00	490.000.000,00	0,00	490.000.000,00	(58.567,00)	99,99
		0,00	489.941.433,00	0,00	489.941.433,00		
2.09 . 2.09.01 . 01 . 01 . 19	Penyedia Jasa Pendukung Administrasi/Teknis Perkantoran	346.800.000,00	12.581.700,00	0,00	359.381.700,00	(747.492,00)	99,79
		346.800.000,00	11.834.208,00	0,00	358.634.208,00		
2.09 . 2.09.01 . 01 . 01 . 20	Penyediaan Uang Lembur PNS	18.000.000,00	970.000,00	0,00	18.970.000,00	0,00	100,00
		18.000.000,00	970.000,00	0,00	18.970.000,00		
2.09 . 2.09.01 . 01 . 02	Program Peningkatan Sarana dan Prasarana Aparatur	0,00	843.331.000,00	285.942.000,00	1.129.273.000,00	(212.301.427,00)	81,20
		0,00	631.971.573,00	285.000.000,00	916.971.573,00		
2.09 . 2.09.01 . 01 . 02 . 09	Pengadaan peralatan gedung kantor	0,00	0,00	285.942.000,00	285.942.000,00	(942.000,00)	99,67
		0,00	0,00	285.000.000,00	285.000.000,00		
2.09 . 2.09.01 . 01 . 02 . 22	Pemeliharaan rutin/berkala gedung kantor	0,00	59.552.000,00	0,00	59.552.000,00	(327.000,00)	99,45
		0,00	59.225.000,00	0,00	59.225.000,00		
2.09 . 2.09.01 . 01 . 02 . 24	Pemeliharaan rutin/berkala kendaraan dinas/operasional	0,00	681.252.000,00	0,00	681.252.000,00	(209.552.677,00)	69,24
		0,00	471.699.323,00	0,00	471.699.323,00		
2.09 . 2.09.01 . 01 . 02 . 28	Pemeliharaan rutin/berkala peralatan gedung kantor	0,00	7.250.000,00	0,00	7.250.000,00	(1.370.000,00)	81,10
		0,00	5.880.000,00	0,00	5.880.000,00		
2.09 . 2.09.01 . 01 . 02 . 30	Pemeliharaan rutin/berkala warning light / traffic light	0,00	95.277.000,00	0,00	95.277.000,00	(109.750,00)	99,88
		0,00	95.167.250,00	0,00	95.167.250,00		
2.09 . 2.09.01 . 01 . 05	Program Peningkatan Kapasitas Sumber Daya Aparatur	0,00	60.000.000,00	0,00	60.000.000,00	(28.544.600,00)	52,43
		0,00	31.455.400,00	0,00	31.455.400,00		
2.09 . 2.09.01 . 01 . 05 . 01	Pendidikan dan pelatihan formal	0,00	60.000.000,00	0,00	60.000.000,00	(28.544.600,00)	52,43
		0,00	31.455.400,00	0,00	31.455.400,00		
2.09 . 2.09.01 . 01 . 15	Program Pembangunan Prasarana dan Fasilitas Perhubungan	0,00	126.436.000,00	0,00	126.436.000,00	(15.562.000,00)	87,69
		0,00	110.874.000,00	0,00	110.874.000,00		
2.09 . 2.09.01 . 01 . 15 . 01	Perencanaan pembangunan prasarana dan fasilitas perhubungan	0,00	85.606.000,00	0,00	85.606.000,00	(15.482.000,00)	81,91
		0,00	70.124.000,00	0,00	70.124.000,00		
2.09 . 2.09.01 . 01 . 15 . 08	Monitoring, evaluasi dan pelaporan	0,00	40.830.000,00	0,00	40.830.000,00	(80.000,00)	99,80
		0,00	40.750.000,00	0,00	40.750.000,00		
2.09 . 2.09.01 . 01 . 16	Program Rehabilitasi dan Pemeliharaan Prasarana dan Fasilitas LLAJ	0,00	198.000.000,00	0,00	198.000.000,00	(331.800,00)	99,83
		0,00	197.668.200,00	0,00	197.668.200,00		



KODE	URAIAN URUSAN, ORGANISASI, PROGRAM DAN KEGIATAN	ANGGARAN				BERTAMBAH / (BERKURANG)	
		REALISASI					
		JENIS BELANJA			JUMLAH	(Rp)	(%)
		PEGAWAI	BARANG & JASA	MODAL			
1	2	3	4	5	6 = 3 + 4 + 5	7	8
2.09 . 2.09.01 . 01 . 16 . 05	Rehabilitasi/Pemeliharaan Rambu-rambu Lalu Lintas	0,00	198.000.000,00	0,00	198.000.000,00	(331.800,00)	99,83
		0,00	197.668.200,00	0,00	197.668.200,00		
2.09 . 2.09.01 . 01 . 17	Pogram peningkatan pelayanan angkutan	0,00	591.561.000,00	0,00	591.561.000,00	(50.968.900,00)	91,38
		0,00	540.592.100,00	0,00	540.592.100,00		
2.09 . 2.09.01 . 01 . 17 . 02	Kegiatan peningkatan disiplin masyarakat menggunakan angkutan	0,00	187.190.000,00	0,00	187.190.000,00	(7.298.600,00)	96,10
		0,00	179.891.400,00	0,00	179.891.400,00		
2.09 . 2.09.01 . 01 . 17 . 05	Keglatan pengendalian disiplin pengoperasian angkutan umum di jalan raya	0,00	168.314.000,00	0,00	168.314.000,00	(20.555.300,00)	87,79
		0,00	147.758.700,00	0,00	147.758.700,00		
2.09 . 2.09.01 . 01 . 17 . 11	Pengumpulan dan analisis data base pelayanan angkutan	0,00	62.017.000,00	0,00	62.017.000,00	(8.235.000,00)	86,72
		0,00	53.782.000,00	0,00	53.782.000,00		
2.09 . 2.09.01 . 01 . 17 . 14	Sosialisasi/penyuluhan ketertiban lalu lintas dan angkutan	0,00	174.040.000,00	0,00	174.040.000,00	(14.880.000,00)	91,45
		0,00	159.160.000,00	0,00	159.160.000,00		
2.09 . 2.09.01 . 01 . 19	Program pengendalian dan pengamanan lalu lintas	0,00	0,00	2.411.250.000,00	2.411.250.000,00	(7.270.819,00)	99,70
		0,00	0,00	2.403.979.181,00	2.403.979.181,00		
2.09 . 2.09.01 . 01 . 19 . 01	Pengadaan rambu-rambu lalu lintas	0,00	0,00	2.411.250.000,00	2.411.250.000,00	(7.270.819,00)	99,70
		0,00	0,00	2.403.979.181,00	2.403.979.181,00		
2.09 . 2.09.01 . 01 . 20	Program peningkatan kelalkan pengoperasian kendaraan bermotor	0,00	241.729.000,00	0,00	241.729.000,00	(4.451.300,00)	98,16
		0,00	237.277.700,00	0,00	237.277.700,00		
2.09 . 2.09.01 . 01 . 20 . 03	Pelaksanaan uji petik kendaraan bermotor	0,00	241.729.000,00	0,00	241.729.000,00	(4.451.300,00)	98,16
		0,00	237.277.700,00	0,00	237.277.700,00		
2.10	Komunikasi dan Informatika	109.800.000,00	6.688.413.100,00	1.314.195.500,00	8.112.408.600,00	(1.099.692.771,00)	86,44
		109.200.000,00	5.801.771.829,00	1.101.744.000,00	7.012.715.829,00		
2.10 . 2.10.01	Dinas Komunikasi Dan Informatika	109.800.000,00	6.688.413.100,00	1.314.195.500,00	8.112.408.600,00	(1.099.692.771,00)	86,44
		109.200.000,00	5.801.771.829,00	1.101.744.000,00	7.012.715.829,00		
2.10 . 2.10.01 . 01	Dinas Komunikasi Dan Informatika	109.800.000,00	6.688.413.100,00	1.314.195.500,00	8.112.408.600,00	(1.099.692.771,00)	86,44
		109.200.000,00	5.801.771.829,00	1.101.744.000,00	7.012.715.829,00		
2.10 . 2.10.01 . 01 . 01	Program Pelayanan Administrasi Perkantoran	0,00	557.214.000,00	0,00	557.214.000,00	(113.541.464,00)	79,62
		0,00	443.672.536,00	0,00	443.672.536,00		
2.10 . 2.10.01 . 01 . 01 . 02	Penyediaan jasa komunikasi, sumber daya air dan listrik	0,00	111.029.000,00	0,00	111.029.000,00	(47.196.737,00)	57,49
		0,00	63.832.263,00	0,00	63.832.263,00		

KODE	URAIAN URUSAN, ORGANISASI, PROGRAM DAN KEGIATAN	ANGGARAN				BERTAMBAH / (BERKURANG)	
		REALISASI					
		JENIS BELANJA			JUMLAH	(Rp)	(%)
		PEGAWAI	BARANG & JASA	MODAL			
1	2	3	4	5	6 = 3 + 4 + 5	7	8
2.10 . 2.10.01 . 01 . 01 . 06	Penyediaan jasa pemeliharaan dan perizinan kendaraan dinas/operasional	0,00	1.400.000,00	0,00	1.400.000,00	(1.400.000,00)	0,00
		0,00	0,00	0,00	0,00		
2.10 . 2.10.01 . 01 . 01 . 08	Penyediaan jasa kebersihan kantor	0,00	8.590.000,00	0,00	8.590.000,00	0,00	100,00
		0,00	8.590.000,00	0,00	8.590.000,00		
2.10 . 2.10.01 . 01 . 01 . 10	Penyediaan alat tulis kantor	0,00	36.039.000,00	0,00	36.039.000,00	(78.000,00)	99,78
		0,00	35.961.000,00	0,00	35.961.000,00		
2.10 . 2.10.01 . 01 . 01 . 11	Penyediaan barang cetakan dan penggandaan	0,00	14.862.000,00	0,00	14.862.000,00	(65.000,00)	99,56
		0,00	14.797.000,00	0,00	14.797.000,00		
2.10 . 2.10.01 . 01 . 01 . 12	Penyediaan komponen instalasi listrik/penerangan bangunan kantor	0,00	11.274.000,00	0,00	11.274.000,00	0,00	100,00
		0,00	11.274.000,00	0,00	11.274.000,00		
2.10 . 2.10.01 . 01 . 01 . 15	Penyediaan bahan bacaan dan peraturan perundang-undangan	0,00	5.520.000,00	0,00	5.520.000,00	0,00	100,00
		0,00	5.520.000,00	0,00	5.520.000,00		
2.10 . 2.10.01 . 01 . 01 . 17	Penyediaan makanan dan minuman	0,00	8.500.000,00	0,00	8.500.000,00	(12.000,00)	99,86
		0,00	8.488.000,00	0,00	8.488.000,00		
2.10 . 2.10.01 . 01 . 01 . 18	Rapat-rapat koordinasi dan konsultasi ke luar daerah	0,00	360.000.000,00	0,00	360.000.000,00	(64.789.727,00)	82,00
		0,00	295.210.273,00	0,00	295.210.273,00		
2.10 . 2.10.01 . 01 . 02	Program Peningkatan Sarana dan Prasarana Aparatur	7.200.000,00	159.332.600,00	354.800.000,00	521.332.600,00	(98.607.900,00)	81,09
		7.200.000,00	64.524.700,00	351.000.000,00	422.724.700,00		
2.10 . 2.10.01 . 01 . 02 . 07	Pengadaan perlengkapan gedung kantor	7.200.000,00	0,00	62.800.000,00	70.000.000,00	(2.500.000,00)	96,43
		7.200.000,00	0,00	60.300.000,00	67.500.000,00		
2.10 . 2.10.01 . 01 . 02 . 09	Pengadaan peralatan gedung kantor	0,00	8.753.600,00	250.000.000,00	258.753.600,00	(1.806.000,00)	99,30
		0,00	7.247.600,00	249.700.000,00	256.947.600,00		
2.10 . 2.10.01 . 01 . 02 . 10	Pengadaan mebeleur	0,00	0,00	42.000.000,00	42.000.000,00	(1.000.000,00)	97,62
		0,00	0,00	41.000.000,00	41.000.000,00		
2.10 . 2.10.01 . 01 . 02 . 22	Pemeliharaan rutin/berkala gedung kantor	0,00	26.489.000,00	0,00	26.489.000,00	(26.489.000,00)	0,00
		0,00	0,00	0,00	0,00		
2.10 . 2.10.01 . 01 . 02 . 24	Pemeliharaan rutin/berkala kendaraan dinas/operasional	0,00	105.000.000,00	0,00	105.000.000,00	(49.422.900,00)	52,93
		0,00	55.577.100,00	0,00	55.577.100,00		
2.10 . 2.10.01 . 01 . 02 . 26	Pemeliharaan rutin/berkala perlengkapan gedung kantor	0,00	19.090.000,00	0,00	19.090.000,00	(17.390.000,00)	8,91
		0,00	1.700.000,00	0,00	1.700.000,00		

KODE	URAIAN URUSAN, ORGANISASI, PROGRAM DAN KEGIATAN	ANGGARAN				BERTAMBAH / (BERKURANG)	
		REALISASI					
		JENIS BELANJA			JUMLAH	(Rp)	(%)
		PEGAUAI	BARANG & JASA	MODAL			
1	2	3	4	5	6 = 3 + 4 + 5	7	8
2.10 . 2.10.01 . 01 . 05	<i>Program Peningkatan Kapasitas Sumber Daya Aparatur</i>	0,00	25.370.000,00	0,00	25.370.000,00	(1.490.000,00)	94,13
		0,00	23.880.000,00	0,00	23.880.000,00		
2.10 . 2.10.01 . 01 . 05 . 01	Pendidikan dan pelatihan formal	0,00	25.370.000,00	0,00	25.370.000,00	(1.490.000,00)	94,13
		0,00	23.880.000,00	0,00	23.880.000,00		
2.10 . 2.10.01 . 01 . 06	<i>Program peningkatan pengembangan sistem pelaporan capaian kinerja dan keuangan</i>	0,00	12.000.000,00	0,00	12.000.000,00	0,00	100,00
		0,00	12.000.000,00	0,00	12.000.000,00		
2.10 . 2.10.01 . 01 . 06 . 01	Penyusunan laporan capaian kinerja dan ikhtisar realisasi kinerja SKPD	0,00	12.000.000,00	0,00	12.000.000,00	0,00	100,00
		0,00	12.000.000,00	0,00	12.000.000,00		
2.10 . 2.10.01 . 01 . 15	<i>Program Pengembangan Komunikasi, Informasi dan Media Massa</i>	0,00	3.581.519.600,00	0,00	3.581.519.600,00	(163.791.747,00)	95,43
		0,00	3.417.727.853,00	0,00	3.417.727.853,00		
2.10 . 2.10.01 . 01 . 15 . 02	Pembinaan dan Pengembangan Jaringan Komunikasi dan Informasi	0,00	291.246.000,00	0,00	291.246.000,00	(34.267.537,00)	88,23
		0,00	256.978.463,00	0,00	256.978.463,00		
2.10 . 2.10.01 . 01 . 15 . 13	Penyediaan Jasa Pelayanan Internet	0,00	2.959.194.000,00	0,00	2.959.194.000,00	(12.005.000,00)	99,59
		0,00	2.947.189.000,00	0,00	2.947.189.000,00		
2.10 . 4.01.01 . 01 . 15 . 14	Pengembangan Infomasi / Komunikasi	0,00	124.983.600,00	0,00	124.983.600,00	(5.341.910,00)	95,73
		0,00	119.641.690,00	0,00	119.641.690,00		
2.10 . 4.01.01 . 01 . 15 . 15	Peningkatan Peran Serta Insan Pers Melalui Temu Pers	0,00	187.160.000,00	0,00	187.160.000,00	(98.837.300,00)	47,19
		0,00	88.322.700,00	0,00	88.322.700,00		
2.10 . 4.01.01 . 01 . 15 . 16	Pengembangan Jaringan Komunikasi dan Informasi Melalui Penerbitan Buku Galery Photo "Bekerja Untuk Rakyat"	0,00	18.936.000,00	0,00	18.936.000,00	(13.340.000,00)	29,55
		0,00	5.596.000,00	0,00	5.596.000,00		
2.10 . 2.10.01 . 01 . 17	<i>Program fasilitasi Peningkatan SDM bidang komunikasi dan informasi</i>	0,00	130.000.000,00	0,00	130.000.000,00	(15.748.000,00)	87,89
		0,00	114.252.000,00	0,00	114.252.000,00		
2.10 . 2.10.01 . 01 . 17 . 02	Pembentukan dan Pembinaan Kelompok Pertunjukan Rakyat (Petra)	0,00	65.000.000,00	0,00	65.000.000,00	(7.493.000,00)	88,47
		0,00	57.507.000,00	0,00	57.507.000,00		
2.10 . 2.10.01 . 01 . 17 . 03	Pembentukan, Pemberdayaan dan Lomba KIM	0,00	65.000.000,00	0,00	65.000.000,00	(8.255.000,00)	87,30
		0,00	56.745.000,00	0,00	56.745.000,00		
2.10 . 2.10.01 . 01 . 20	<i>Program Kerjasama Informasi dengan Media Massa</i>	40.800.000,00	1.264.714.000,00	76.000.000,00	1.381.514.000,00	(338.234.500,00)	75,52
		40.800.000,00	933.269.500,00	69.210.000,00	1.043.279.500,00		

KODE	URAIAN URUSAN, ORGANISASI, PROGRAM DAN KEGIATAN	ANGGARAN				BERTAMBAH / (BERKURANG)	
		REALISASI				(Rp)	(%)
		JENIS BELANJA			JUMLAH		
		PEGAWAI	BARANG & JASA	MODAL			
1	2	3	4	5	6 = 3 + 4 + 5	7	8
2.10 . 2.10.01 . 01 . 20 . 01	Penyebarluasan Informasi melalui media elektronik	40.800.000,00	51.677.000,00	76.000.000,00	168.477.000,00	(23.539.000,00)	86,03
		40.800.000,00	34.928.000,00	69.210.000,00	144.938.000,00		
2.10 . 4.01.01 . 01 . 20 . 01	Penyebarluasan Informasi melalui media elektronik	0,00	304.945.000,00	0,00	304.945.000,00	(61.270.000,00)	79,91
		0,00	243.675.000,00	0,00	243.675.000,00		
2.10 . 2.10.01 . 01 . 20 . 03	Penyebarluasan Informasi Pemerintah Daerah	0,00	0,00	0,00	0,00	0,00	0,00
		0,00	0,00	0,00	0,00		
2.10 . 4.01.01 . 01 . 20 . 03	Penyebarluasan Informasi Pemerintah Daerah	0,00	311.928.000,00	0,00	311.928.000,00	(17.150.600,00)	94,50
		0,00	294.777.400,00	0,00	294.777.400,00		
2.10 . 4.01.01 . 01 . 20 . 04	Operasi PPID	0,00	69.000.000,00	0,00	69.000.000,00	(1.973.300,00)	97,14
		0,00	67.026.700,00	0,00	67.026.700,00		
2.10 . 4.01.01 . 01 . 20 . 05	Penulisan Menyunting dan Koreksi Serta Memproduksi Informasi Publik	0,00	70.000.000,00	0,00	70.000.000,00	(19.730.000,00)	71,81
		0,00	50.270.000,00	0,00	50.270.000,00		
2.10 . 4.01.01 . 01 . 20 . 06	Peliputan Kegiatan Pemkab Dairi	0,00	228.890.000,00	0,00	228.890.000,00	(161.956.600,00)	29,24
		0,00	66.933.400,00	0,00	66.933.400,00		
2.10 . 2.10.01 . 01 . 20 . 07	Penyebarluasan Informasi Bersifat Penyuluhan Bagi Masyarakat	0,00	228.274.000,00	0,00	228.274.000,00	(52.615.000,00)	76,95
		0,00	175.659.000,00	0,00	175.659.000,00		
2.10 . 2.10.01 . 01 . 21	<i>Program Peningkatan Pelayanan Komunikasi dan Informatika</i>	61.800.000,00	958.262.900,00	883.395.500,00	1.903.458.400,00	(368.279.160,00)	80,65
		61.200.000,00	792.445.240,00	681.534.000,00	1.535.179.240,00		
2.10 . 2.10.01 . 01 . 21 . 01	Pendokumentasian Penyelenggaraan Pemerintah Daerah	21.000.000,00	47.015.400,00	0,00	68.015.400,00	(24.015.400,00)	64,69
		20.400.000,00	23.600.000,00	0,00	44.000.000,00		
2.10 . 2.10.01 . 01 . 21 . 03	Pengembangan Sistem Jaringan Internet	0,00	40.988.500,00	490.443.500,00	531.432.000,00	(16.257.500,00)	96,94
		0,00	40.568.500,00	474.606.000,00	515.174.500,00		
2.10 . 2.10.01 . 01 . 21 . 04	Pemeliharaan Sistem Jaringan Internet	40.800.000,00	204.388.000,00	199.452.000,00	444.640.000,00	(25.848.000,00)	94,19
		40.800.000,00	185.764.000,00	192.228.000,00	418.792.000,00		
2.10 . 2.10.01 . 01 . 21 . 05	Pengembangan dan Penyempurnaan Website Pemkab Dairi	0,00	90.110.000,00	0,00	90.110.000,00	(2.140.000,00)	97,63
		0,00	87.970.000,00	0,00	87.970.000,00		
2.10 . 2.10.01 . 01 . 21 . 06	Pembuatan Sistem Aplikasi Kepemerintahan	0,00	511.086.000,00	176.000.000,00	687.086.000,00	(257.722.260,00)	62,49
		0,00	429.363.740,00	0,00	429.363.740,00		
2.10 . 2.10.01 . 01 . 21 . 07	Pembentukan Unit Khusus Pengaduan Masyarakat	0,00	31.870.000,00	0,00	31.870.000,00	(31.870.000,00)	0,00
		0,00	0,00	0,00	0,00		

KODE	URAIAN URUSAN, ORGANISASI, PROGRAM DAN KEGIATAN	ANGGARAN				BERTAMBAH / (BERKURANG)	
		REALISASI				(Rp)	(%)
		JENIS BELANJA			JUMLAH		
		PEGAWAI	BARANG & JASA	MODAL			
1	2	3	4	5	6 = 3 + 4 + 5	7	8
2.10 . 2.10.01 . 01 . 21 . 08	Pengawasan dan Pengendalian Menara Telekomunikasi	0,00	32.805.000,00	17.500.000,00	50.305.000,00	(10.426.000,00)	79,27
		0,00	25.179.000,00	14.700.000,00	39.879.000,00		
2.11	Koperasi, Usaha Kecil dan Menengah	0,00	555.000.000,00	0,00	555.000.000,00	(9.205.832,00)	98,34
		0,00	545.794.168,00	0,00	545.794.168,00		
2.11 . 2.01.01	Dinas Ketenagakerjaan, Koperasi Dan Usaha Kecil Menengah	0,00	555.000.000,00	0,00	555.000.000,00	(9.205.832,00)	98,34
		0,00	545.794.168,00	0,00	545.794.168,00		
2.11 . 2.01.01 . 01	Dinas Ketenagakerjaan, Koperasi Dan Usaha	0,00	555.000.000,00	0,00	555.000.000,00	(9.205.832,00)	98,34
		0,00	545.794.168,00	0,00	545.794.168,00		
2.11 . 2.01.01 . 01 . 15	Program penciptaan iklim usaha Usaha Kecil Menengah yang kondusif	0,00	110.000.000,00	0,00	110.000.000,00	(2.330.000,00)	97,88
		0,00	107.670.000,00	0,00	107.670.000,00		
2.11 . 2.01.01 . 01 . 15 . 12	Fasilitasi Pengembangan Usaha Koperasi dan Usaha Kecil Menengah	0,00	110.000.000,00	0,00	110.000.000,00	(2.330.000,00)	97,88
		0,00	107.670.000,00	0,00	107.670.000,00		
2.11 . 2.01.01 . 01 . 16	Program Pengembangan Kewirausahaan dan Keunggulan Kompetitif Usaha Kecil Menengah	0,00	105.000.000,00	0,00	105.000.000,00	(475.000,00)	99,55
		0,00	104.525.000,00	0,00	104.525.000,00		
2.11 . 2.01.01 . 01 . 16 . 07	Pelatihan manajemen pengelolaan Koperasi/KUD	0,00	105.000.000,00	0,00	105.000.000,00	(475.000,00)	99,55
		0,00	104.525.000,00	0,00	104.525.000,00		
2.11 . 2.01.01 . 01 . 17	Program Pengembangan Sistem Pendukung Usaha Bagi Usaha Mikro Kecil Menengah	0,00	110.000.000,00	0,00	110.000.000,00	(5.040.000,00)	95,42
		0,00	104.960.000,00	0,00	104.960.000,00		
2.11 . 2.01.01 . 01 . 17 . 01	Sosialisasi dukungan informasi penyediaan permodalan	0,00	110.000.000,00	0,00	110.000.000,00	(5.040.000,00)	95,42
		0,00	104.960.000,00	0,00	104.960.000,00		
2.11 . 2.01.01 . 01 . 18	Program Peningkatan Kualitas Kelembagaan Koperasi	0,00	230.000.000,00	0,00	230.000.000,00	(1.360.832,00)	99,41
		0,00	228.639.168,00	0,00	228.639.168,00		
2.11 . 2.01.01 . 01 . 18 . 05	Pembinaan, pengawasan, dan penghargaan koperasi berprestasi	0,00	230.000.000,00	0,00	230.000.000,00	(1.360.832,00)	99,41
		0,00	228.639.168,00	0,00	228.639.168,00		
2.12	Penanaman Modal	158.500.000,00	1.268.089.000,00	93.113.000,00	1.519.702.000,00	(219.366.930,00)	85,57
		111.420.000,00	1.108.024.070,00	80.891.000,00	1.300.335.070,00		
2.12 . 2.12.01	Dinas Penanaman Modal Dan Pelayanan Perizinan Terpadu Satu Pintu	158.500.000,00	1.268.089.000,00	93.113.000,00	1.519.702.000,00	(219.366.930,00)	85,57
		111.420.000,00	1.108.024.070,00	80.891.000,00	1.300.335.070,00		

KODE	URAIAN URUSAN, ORGANISASI, PROGRAM DAN KEGIATAN	ANGGARAN				BERTAMBAH / (BERKURANG)	
		REALISASI					
		JENIS BELANJA			JUMLAH	(Rp)	(%)
		PEGAWAI	BARANG & JASA	MODAL			
1	2	3	4	5	6 = 3 + 4 + 5	7	8
2.12 . 2.12.01 . 01	Dinas Penanaman Modal Dan Pelayanan Per	158.500.000,00	1.268.089.000,00	93.113.000,00	1.519.702.000,00	(219.366.930,00)	85,57
		111.420.000,00	1.108.024.070,00	80.891.000,00	1.300.335.070,00		
2.12 . 2.12.01 . 01 . 01	Program Pelayanan Administrasi Perkantoran	123.500.000,00	579.428.200,00	0,00	702.928.200,00	(36.065.241,00)	94,87
		111.420.000,00	555.442.959,00	0,00	666.862.959,00		
2.12 . 2.12.01 . 01 . 01 . 01	Penyediaan jasa surat menyurat	0,00	1.951.000,00	0,00	1.951.000,00	(180.000,00)	90,77
		0,00	1.771.000,00	0,00	1.771.000,00		
2.12 . 2.12.01 . 01 . 01 . 02	Penyediaan jasa komunikasi, sumber daya air dan listrik	0,00	29.486.050,00	0,00	29.486.050,00	(9.033.524,00)	69,36
		0,00	20.452.526,00	0,00	20.452.526,00		
2.12 . 2.12.01 . 01 . 01 . 03	Penyediaan jasa peralatan dan perlengkapan kantor	0,00	19.035.000,00	0,00	19.035.000,00	(175.000,00)	99,08
		0,00	18.860.000,00	0,00	18.860.000,00		
2.12 . 2.12.01 . 01 . 01 . 10	Penyediaan alat tulis kantor	0,00	115.598.100,00	0,00	115.598.100,00	(39.165,00)	99,97
		0,00	115.558.935,00	0,00	115.558.935,00		
2.12 . 2.12.01 . 01 . 01 . 11	Penyediaan barang cetakan dan penggandaan	0,00	53.159.000,00	0,00	53.159.000,00	(67.650,00)	99,87
		0,00	53.091.350,00	0,00	53.091.350,00		
2.12 . 2.12.01 . 01 . 01 . 12	Penyediaan komponen instalasi listrik/penerangan bangunan kantor	0,00	6.421.550,00	0,00	6.421.550,00	(5.450,00)	99,92
		0,00	6.416.100,00	0,00	6.416.100,00		
2.12 . 2.12.01 . 01 . 01 . 13	Penyediaan peralatan dan perlengkapan kantor	0,00	16.602.000,00	0,00	16.602.000,00	(10.500,00)	99,94
		0,00	16.591.500,00	0,00	16.591.500,00		
2.12 . 2.12.01 . 01 . 01 . 15	Penyediaan bahan bacaan dan peraturan perundang-undangan	0,00	7.200.000,00	0,00	7.200.000,00	(10.000,00)	99,86
		0,00	7.190.000,00	0,00	7.190.000,00		
2.12 . 2.12.01 . 01 . 01 . 17	Penyediaan makanan dan minuman	0,00	26.530.000,00	0,00	26.530.000,00	(1.712.000,00)	93,55
		0,00	24.818.000,00	0,00	24.818.000,00		
2.12 . 2.12.01 . 01 . 01 . 18	Rapat-rapat koordinasi dan konsultasi ke luar daerah	0,00	300.000.000,00	0,00	300.000.000,00	(12.266.852,00)	95,91
		0,00	287.733.148,00	0,00	287.733.148,00		
2.12 . 2.12.01 . 01 . 01 . 19	Penyedia Jasa Pendukung Administrasi/Teknis Perkantoran	93.500.000,00	3.445.500,00	0,00	96.945.500,00	(12.385.100,00)	87,22
		81.600.000,00	2.960.400,00	0,00	84.560.400,00		
2.12 . 2.12.01 . 01 . 01 . 20	Penyedia Uang Lembur PNS	30.000.000,00	0,00	0,00	30.000.000,00	(180.000,00)	99,40
		29.820.000,00	0,00	0,00	29.820.000,00		
2.12 . 2.12.01 . 01 . 02	Program Peningkatan Sarana dan Prasarana Aparatur	0,00	125.338.500,00	93.113.000,00	218.451.500,00	(27.299.160,00)	87,50
		0,00	110.261.340,00	80.891.000,00	191.152.340,00		

KODE	URAIAN URUSAN, ORGANISASI, PROGRAM DAN KEGIATAN	ANGGARAN				BERTAMBAH / (BERKURANG)	
		REALISASI					
		JENIS BELANJA			JUMLAH	(Rp)	(%)
		PEGAWAI	BARANG & JASA	MODAL			
1	2	3	4	5	6 = 3 + 4 + 5	7	8
2.12 . 2.12.01 . 01 . 02 . 09	Pengadaan peralatan gedung kantor	0,00	0,00	93.113.000,00	93.113.000,00	(12.222.000,00)	86,87
		0,00	0,00	80.891.000,00	80.891.000,00		
2.12 . 2.12.01 . 01 . 02 . 22	Pemeliharaan rutin/berkala gedung kantor	0,00	38.381.200,00	0,00	38.381.200,00	0,00	100,00
		0,00	38.381.200,00	0,00	38.381.200,00		
2.12 . 2.12.01 . 01 . 02 . 24	Pemeliharaan rutin/berkala kendaraan dinas/operasional	0,00	86.957.300,00	0,00	86.957.300,00	(15.077.160,00)	82,66
		0,00	71.880.140,00	0,00	71.880.140,00		
2.12 . 2.12.01 . 01 . 05	Program Peningkatan Kapasitas Sumber Daya Aparatur	0,00	48.180.000,00	0,00	48.180.000,00	(9.292.379,00)	80,71
		0,00	38.887.621,00	0,00	38.887.621,00		
2.12 . 2.12.01 . 01 . 05 . 01	Pendidikan dan pelatihan formal	0,00	48.180.000,00	0,00	48.180.000,00	(9.292.379,00)	80,71
		0,00	38.887.621,00	0,00	38.887.621,00		
2.12 . 2.12.01 . 01 . 06	Program peningkatan pengembangan sistem pelaporan capaian kinerja dan keuangan	0,00	12.000.000,00	0,00	12.000.000,00	(165.500,00)	98,62
		0,00	11.834.500,00	0,00	11.834.500,00		
2.12 . 2.12.01 . 01 . 06 . 01	Penyusunan laporan capaian kinerja dan Ikhtisar realisasi kinerja SKPD	0,00	12.000.000,00	0,00	12.000.000,00	(165.500,00)	98,62
		0,00	11.834.500,00	0,00	11.834.500,00		
2.12 . 4.01.01 . 01 . 15	Program Peningkatan Promosi dan Kerjasama Investasi	0,00	160.000.000,00	0,00	160.000.000,00	(57.549.000,00)	64,03
		0,00	102.451.000,00	0,00	102.451.000,00		
2.12 . 4.01.01 . 01 . 15 . 12	Fasilitasi dan Koordinasi Kerjasama di Bidang Investasi	0,00	50.000.000,00	0,00	50.000.000,00	(3.180.000,00)	93,64
		0,00	46.820.000,00	0,00	46.820.000,00		
2.12 . 4.01.01 . 01 . 15 . 14	Membina Kerjasama dengan Pihak Non Perbankan untuk Pengelolaan Dana CSR dan Kredit Masyarakat Untuk Usaha	0,00	50.000.000,00	0,00	50.000.000,00	(43.989.000,00)	12,02
		0,00	6.011.000,00	0,00	6.011.000,00		
2.12 . 4.01.01 . 01 . 15 . 15	Pemantauan Pembinaan Usaha Industri Kecil dan Menengah	0,00	60.000.000,00	0,00	60.000.000,00	(10.380.000,00)	82,70
		0,00	49.620.000,00	0,00	49.620.000,00		
2.12 . 2.12.01 . 01 . 16	Program Peningkatan Iklim Investasi dan Realisasi Investasi	0,00	98.000.000,00	0,00	98.000.000,00	(8.253.200,00)	91,58
		0,00	89.746.800,00	0,00	89.746.800,00		
2.12 . 2.12.01 . 01 . 16 . 10	Penyelenggaraan Pameran Investasi	0,00	98.000.000,00	0,00	98.000.000,00	(8.253.200,00)	91,58
		0,00	89.746.800,00	0,00	89.746.800,00		
2.12 . 2.12.01 . 01 . 18	Program Pengelolaan Data dan Sistem Informasi Penanaman Modal dan Pelayanan Perizinan	35.000.000,00	19.873.100,00	0,00	54.873.100,00	(40.174.000,00)	26,79
		0,00	14.699.100,00	0,00	14.699.100,00		

KODE	URAIAN URUSAN, ORGANISASI, PROGRAM DAN KEGIATAN	ANGGARAN				BERTAMBAH / (BERKURANG)	
		REALISASI					
		JENIS BELANJA			JUMLAH	(Rp)	(%)
		PEGAWAI	BARANG & JASA	MODAL			
1	2	3	4	5	6 = 3 + 4 + 5	7	8
2.12 . 2.12.01 . 01 . 18 . 01	Penerapan Sistem Aplikasi Perizinan Berbasis Elektronik	35.000.000,00	19.873.100,00	0,00	54.873.100,00	(40.174.000,00)	26,79
		0,00	14.699.100,00	0,00	14.699.100,00		
2.12 . 2.12.01 . 01 . 19	<b>Program Pembinaan dan Pengawasan Pelayanan Perizinan</b>	0,00	32.482.200,00	0,00	32.482.200,00	(2.322.950,00)	92,85
		0,00	30.159.250,00	0,00	30.159.250,00		
2.12 . 2.12.01 . 01 . 19 . 01	Monitoring dan Evaluasi Perizinan	0,00	32.482.200,00	0,00	32.482.200,00	(2.322.950,00)	92,85
		0,00	30.159.250,00	0,00	30.159.250,00		
2.12 . 2.12.01 . 01 . 20	<b>Program Pengendalian dan Pengaduan Atas Kinerja Pelayanan Perizinan dan Penanaman Modal</b>	0,00	29.592.000,00	0,00	29.592.000,00	(6.801.500,00)	77,02
		0,00	22.790.500,00	0,00	22.790.500,00		
2.12 . 2.12.01 . 01 . 20 . 01	Penanganan Pengaduan atas Pelayanan Perizinan dan Penanaman Modal	0,00	29.592.000,00	0,00	29.592.000,00	(6.801.500,00)	77,02
		0,00	22.790.500,00	0,00	22.790.500,00		
2.12 . 2.12.01 . 01 . 21	<b>Program Peningkatan Pelayanan Perizinan</b>	0,00	163.195.000,00	0,00	163.195.000,00	(31.444.000,00)	80,73
		0,00	131.751.000,00	0,00	131.751.000,00		
2.12 . 2.12.01 . 01 . 21 . 01	Penyusunan Buku Indeks Kepuasan Masyarakat (IKM)	0,00	24.610.400,00	0,00	24.610.400,00	(3.644.000,00)	85,19
		0,00	20.966.400,00	0,00	20.966.400,00		
2.12 . 2.12.01 . 01 . 21 . 02	Koordinasi Tim Teknis perizinan Terpadu	0,00	40.842.600,00	0,00	40.842.600,00	(2.785.000,00)	93,18
		0,00	38.057.600,00	0,00	38.057.600,00		
2.12 . 2.12.01 . 01 . 21 . 03	Sosialisasi Pelayanan Perizinan Terpadu	0,00	43.742.000,00	0,00	43.742.000,00	(14.840.000,00)	66,07
		0,00	28.902.000,00	0,00	28.902.000,00		
2.12 . 2.12.01 . 01 . 21 . 04	Penyusunan Maklumat Pelayanan Publik	0,00	18.000.000,00	0,00	18.000.000,00	(4.235.000,00)	76,47
		0,00	13.765.000,00	0,00	13.765.000,00		
2.12 . 2.12.01 . 01 . 21 . 05	Penyusunan Standar Pelayanan Perizinan	0,00	18.000.000,00	0,00	18.000.000,00	(2.970.000,00)	83,50
		0,00	15.030.000,00	0,00	15.030.000,00		
2.12 . 2.12.01 . 01 . 21 . 06	Penyusunan Standar Operasional Prosedur	0,00	18.000.000,00	0,00	18.000.000,00	(2.970.000,00)	83,50
		0,00	15.030.000,00	0,00	15.030.000,00		
2.13	<b>Kepemudaan dan Olah Raga</b>	119.000.000,00	2.446.889.000,00	161.045.000,00	2.726.934.000,00	(104.163.750,00)	96,18
		119.000.000,00	2.343.348.350,00	160.421.900,00	2.622.770.250,00		
2.13 . 2.13.01	<b>Dinas Kepemudaan Dan Olahraga</b>	119.000.000,00	2.274.087.000,00	161.045.000,00	2.554.132.000,00	(87.090.750,00)	96,59
		119.000.000,00	2.187.619.350,00	160.421.900,00	2.467.041.250,00		



KODE	URAIAN URUSAN, ORGANISASI, PROGRAM DAN KEGIATAN	ANGGARAN				BERTAMBAH / (BERKURANG)	
		REALISASI					
		JENIS BELANJA			JUMLAH	(Rp)	(%)
		PEGAWAI	BARANG & JASA	MODAL			
1	2	3	4	5	6 = 3 + 4 + 5	7	8
2.13 . 2.13.01 . 01	Dinas Kepemudaan Dan Olahraga	119.000.000,00	2.274.087.000,00	161.045.000,00	2.554.132.000,00	(87.090.750,00)	96,59
		119.000.000,00	2.187.619.350,00	160.421.900,00	2.467.041.250,00		
2.13 . 2.13.01 . 01 . 01	Program Pelayanan Administrasi Perkantoran	51.000.000,00	399.823.000,00	0,00	450.823.000,00	(43.712.250,00)	90,30
		51.000.000,00	356.110.750,00	0,00	407.110.750,00		
2.13 . 2.13.01 . 01 . 01 . 02	Penyediaan jasa komunikasi, sumber daya air dan listrik	0,00	39.598.000,00	0,00	39.598.000,00	(35.279.300,00)	10,91
		0,00	4.318.700,00	0,00	4.318.700,00		
2.13 . 2.13.01 . 01 . 01 . 06	Penyediaan jasa pemeliharaan dan perizinan kendaraan dinas/operasional	0,00	3.092.000,00	0,00	3.092.000,00	(2.365.250,00)	23,50
		0,00	726.750,00	0,00	726.750,00		
2.13 . 2.13.01 . 01 . 01 . 09	Penyediaan jasa perbaikan peralatan kerja	0,00	10.400.000,00	0,00	10.400.000,00	(1.404.000,00)	86,50
		0,00	8.996.000,00	0,00	8.996.000,00		
2.13 . 2.13.01 . 01 . 01 . 10	Penyediaan alat tulis kantor	0,00	60.000.000,00	0,00	60.000.000,00	(1.554.500,00)	97,41
		0,00	58.445.500,00	0,00	58.445.500,00		
2.13 . 2.13.01 . 01 . 01 . 11	Penyediaan barang cetakan dan penggandaan	0,00	23.968.000,00	0,00	23.968.000,00	(565.400,00)	97,64
		0,00	23.402.600,00	0,00	23.402.600,00		
2.13 . 2.13.01 . 01 . 01 . 12	Penyediaan komponen Instalasi listrik/penerangan bangunan kantor	0,00	9.675.000,00	0,00	9.675.000,00	0,00	100,00
		0,00	9.675.000,00	0,00	9.675.000,00		
2.13 . 2.13.01 . 01 . 01 . 13	Penyediaan peralatan dan perlengkapan kantor	0,00	23.994.000,00	0,00	23.994.000,00	(1.300,00)	99,99
		0,00	23.992.700,00	0,00	23.992.700,00		
2.13 . 2.13.01 . 01 . 01 . 15	Penyediaan bahan bacaan dan peraturan perundang-undangan	0,00	7.200.000,00	0,00	7.200.000,00	(300.000,00)	95,83
		0,00	6.900.000,00	0,00	6.900.000,00		
2.13 . 2.13.01 . 01 . 01 . 17	Penyediaan makanan dan minuman	0,00	20.000.000,00	0,00	20.000.000,00	(10.000,00)	99,95
		0,00	19.990.000,00	0,00	19.990.000,00		
2.13 . 2.13.01 . 01 . 01 . 18	Rapat-rapat koordinasi dan konsultasi ke luar daerah	0,00	200.000.000,00	0,00	200.000.000,00	(2.232.500,00)	98,88
		0,00	197.767.500,00	0,00	197.767.500,00		
2.13 . 2.13.01 . 01 . 01 . 19	Penyediaan Jasa Pendukung Adminlstrasi/Teknis Perkantoran	51.000.000,00	1.896.000,00	0,00	52.896.000,00	0,00	100,00
		51.000.000,00	1.896.000,00	0,00	52.896.000,00		
2.13 . 2.13.01 . 01 . 02	Program Peningkatan Sarana dan Prasarana Aparatur	0,00	174.263.000,00	106.050.000,00	280.313.000,00	(564.850,00)	99,80
		0,00	173.948.250,00	105.799.900,00	279.748.150,00		
2.13 . 2.13.01 . 01 . 02 . 07	Pengadaan perlengkapan gedung kantor	0,00	0,00	32.985.000,00	32.985.000,00	0,00	100,00
		0,00	0,00	32.985.000,00	32.985.000,00		

KODE	URAIAN URUSAN, ORGANISASI, PROGRAM DAN KEGIATAN	ANGGARAN				BERTAMBAH / (BERKURANG)	
		REALISASI					
		JENIS BELANJA			JUMLAH	(Rp)	(%)
		PEGAWAI	BARANG & JASA	MODAL			
1	2	3	4	5	6 = 3 + 4 + 5	7	8
2.13 . 2.13.01 . 01 . 02 . 09	Pengadaan peralatan gedung kantor	0,00	0,00	35.638.000,00	35.638.000,00	(245.600,00)	99,31
		0,00	0,00	35.392.400,00	35.392.400,00		
2.13 . 2.13.01 . 01 . 02 . 10	Pengadaan mebeleur	0,00	0,00	37.427.000,00	37.427.000,00	(4.500,00)	99,99
		0,00	0,00	37.422.500,00	37.422.500,00		
2.13 . 2.13.01 . 01 . 02 . 22	Pemeliharaan rutin/berkala gedung kantor	0,00	119.264.000,00	0,00	119.264.000,00	(264.000,00)	99,78
		0,00	119.000.000,00	0,00	119.000.000,00		
2.13 . 2.13.01 . 01 . 02 . 24	Pemeliharaan rutin/berkala kendaraan dinas/operasional	0,00	54.999.000,00	0,00	54.999.000,00	(50.750,00)	99,91
		0,00	54.948.250,00	0,00	54.948.250,00		
2.13 . 2.13.01 . 01 . 06	<i>Program peningkatan pengembangan sistem pelaporan capaian kinerja dan keuangan</i>	0,00	12.000.000,00	0,00	12.000.000,00	(2.000.000,00)	83,33
		0,00	10.000.000,00	0,00	10.000.000,00		
2.13 . 2.13.01 . 01 . 06 . 01	Penyusunan laporan capaian kinerja dan ikhtisar realisasi kinerja SKPD	0,00	12.000.000,00	0,00	12.000.000,00	(2.000.000,00)	83,33
		0,00	10.000.000,00	0,00	10.000.000,00		
2.13 . 2.13.01 . 01 . 16	<i>Program peningkatan peran serta kepemudaan</i>	68.000.000,00	618.000.000,00	0,00	686.000.000,00	(34.432.500,00)	94,98
		68.000.000,00	583.567.500,00	0,00	651.567.500,00		
2.13 . 2.13.01 . 01 . 16 . 04	Fasilitasi pekan temu wicara organisasi pemuda	0,00	60.000.000,00	0,00	60.000.000,00	(33.500.000,00)	44,17
		0,00	26.500.000,00	0,00	26.500.000,00		
2.13 . 2.13.01 . 01 . 16 . 10	Peringatan Hari Sumpah Pemuda	0,00	60.000.000,00	0,00	60.000.000,00	0,00	100,00
		0,00	60.000.000,00	0,00	60.000.000,00		
2.13 . 2.13.01 . 01 . 16 . 11	Pelatihan Anggota Paskibraka	68.000.000,00	432.000.000,00	0,00	500.000.000,00	(581.000,00)	99,88
		68.000.000,00	431.419.000,00	0,00	499.419.000,00		
2.13 . 2.13.01 . 01 . 16 . 13	Fasilitasi Organisasi Kepemudaan, Organisasi Kepelajaran dan Organisasi Kemahasiswaan	0,00	66.000.000,00	0,00	66.000.000,00	(351.500,00)	99,47
		0,00	65.648.500,00	0,00	65.648.500,00		
2.13 . 2.13.01 . 01 . 20	<i>Program Pembinaan dan Pemasyarakatan Olah Raga</i>	0,00	842.345.000,00	0,00	842.345.000,00	(4.664.300,00)	99,45
		0,00	837.680.700,00	0,00	837.680.700,00		
2.13 . 2.13.01 . 01 . 20 . 06	Penyelenggaraan kompetisi olahraga	0,00	251.191.000,00	0,00	251.191.000,00	(85.000,00)	99,97
		0,00	251.106.000,00	0,00	251.106.000,00		
2.13 . 2.13.01 . 01 . 20 . 17	Penyelenggaraan Peringatan Hari Olah Raga Nasional	0,00	591.154.000,00	0,00	591.154.000,00	(4.579.300,00)	99,23
		0,00	586.574.700,00	0,00	586.574.700,00		

KODE	URAIAN URUSAN, ORGANISASI, PROGRAM DAN KEGIATAN	ANGGARAN				BERTAMBAH / (BERKURANG)	
		REALISASI					
		JENIS BELANJA			JUMLAH	(Rp)	(%)
		PEGAWAI	BARANG & JASA	MODAL			
1	2	3	4	5	6 = 3 + 4 + 5	7	8
2.13 . 2.13.01 . 01 . 21	<i>Program Peningkatan Sarana dan Prasarana Olah Raga</i>	0,00	227.656.000,00	54.995.000,00	282.651.000,00	(1.716.850,00)	99,39
		0,00	226.312.150,00	54.622.000,00	280.934.150,00		
2.13 . 2.13.01 . 01 . 21 . 07	Pemeliharaan rutin/berkala sarana dan prasarana olah raga	0,00	127.656.000,00	54.995.000,00	182.651.000,00	(1.706.850,00)	99,07
		0,00	126.322.150,00	54.622.000,00	180.944.150,00		
2.13 . 2.13.01 . 01 . 21 . 08	Pengadaan Sarana Olah Raga	0,00	100.000.000,00	0,00	100.000.000,00	(10.000,00)	99,99
		0,00	99.990.000,00	0,00	99.990.000,00		
2.13 . 4.01.03	Kecamatan Sidikalang	0,00	15.000.000,00	0,00	15.000.000,00	(15.000.000,00)	0,00
		0,00	0,00	0,00	0,00		
2.13 . 4.01.03 . 01	Kecamatan Sidikalang	0,00	15.000.000,00	0,00	15.000.000,00	(15.000.000,00)	0,00
		0,00	0,00	0,00	0,00		
2.13 . 4.01.03 . 01 . 16	<i>Program peningkatan peran serta kepemudaan</i>	0,00	15.000.000,00	0,00	15.000.000,00	(15.000.000,00)	0,00
		0,00	0,00	0,00	0,00		
2.13 . 4.01.03 . 01 . 16 . 01	Pembinaan organisasi kepemudaan	0,00	15.000.000,00	0,00	15.000.000,00	(15.000.000,00)	0,00
		0,00	0,00	0,00	0,00		
2.13 . 4.01.05	Kecamatan Silima Punga punga	0,00	14.825.000,00	0,00	14.825.000,00	0,00	100,00
		0,00	14.825.000,00	0,00	14.825.000,00		
2.13 . 4.01.05 . 01	Kecamatan Silima Punga punga	0,00	14.825.000,00	0,00	14.825.000,00	0,00	100,00
		0,00	14.825.000,00	0,00	14.825.000,00		
2.13 . 4.01.05 . 01 . 16	<i>Program peningkatan peran serta kepemudaan</i>	0,00	14.825.000,00	0,00	14.825.000,00	0,00	100,00
		0,00	14.825.000,00	0,00	14.825.000,00		
2.13 . 4.01.05 . 01 . 16 . 01	Pembinaan organisasi kepemudaan	0,00	0,00	0,00	0,00	0,00	0,00
		0,00	0,00	0,00	0,00		
2.13 . 4.01.05 . 01 . 16 . 12	Pembinaan Organisasi Kepemudaan (DAU TAMBAHAN)	0,00	14.825.000,00	0,00	14.825.000,00	0,00	100,00
		0,00	14.825.000,00	0,00	14.825.000,00		
2.13 . 4.01.06	Kecamatan Siempat Nempu	0,00	13.000.000,00	0,00	13.000.000,00	0,00	100,00
		0,00	13.000.000,00	0,00	13.000.000,00		
2.13 . 4.01.06 . 01	Kecamatan Siempat Nempu	0,00	13.000.000,00	0,00	13.000.000,00	0,00	100,00
		0,00	13.000.000,00	0,00	13.000.000,00		
2.13 . 4.01.06 . 01 . 16	<i>Program peningkatan peran serta kepemudaan</i>	0,00	13.000.000,00	0,00	13.000.000,00	0,00	100,00
		0,00	13.000.000,00	0,00	13.000.000,00		

KODE	URAIAN URUSAN, ORGANISASI, PROGRAM DAN KEGIATAN	ANGGARAN				BERTAMBAH / (BERKURANG)	
		REALISASI					
		JENIS BELANJA			JUMLAH	(Rp)	(%)
		PEGAWAI	BARANG & JASA	MODAL			
1	2	3	4	5	6 = 3 + 4 + 5	7	8
2.13 . 4.01.06 . 01 . 16 . 01	Pembinaan organisasi kepemudaan	0,00	13.000.000,00	0,00	13.000.000,00	0,00	100,00
		0,00	13.000.000,00	0,00	13.000.000,00		
2.13 . 4.01.07	Kecamatan Tigalingga	0,00	14.648.000,00	0,00	14.648.000,00	(653.000,00)	95,54
		0,00	13.995.000,00	0,00	13.995.000,00		
2.13 . 4.01.07 . 01	Kecamatan Tigalingga	0,00	14.648.000,00	0,00	14.648.000,00	(653.000,00)	95,54
		0,00	13.995.000,00	0,00	13.995.000,00		
2.13 . 4.01.07 . 01 . 16	Program peningkatan peran serta kepemudaan	0,00	14.648.000,00	0,00	14.648.000,00	(653.000,00)	95,54
		0,00	13.995.000,00	0,00	13.995.000,00		
2.13 . 4.01.07 . 01 . 16 . 01	Pembinaan organisasi kepemudaan	0,00	14.648.000,00	0,00	14.648.000,00	(653.000,00)	95,54
		0,00	13.995.000,00	0,00	13.995.000,00		
2.13 . 4.01.08	Kecamatan Tanah Pinem	0,00	14.648.000,00	0,00	14.648.000,00	0,00	100,00
		0,00	14.648.000,00	0,00	14.648.000,00		
2.13 . 4.01.08 . 01	Kecamatan Tanah Pinem	0,00	14.648.000,00	0,00	14.648.000,00	0,00	100,00
		0,00	14.648.000,00	0,00	14.648.000,00		
2.13 . 4.01.08 . 01 . 17	Program peningkatan upaya penumbuhan kewirausahaan dan kecakapan hidup pemuda	0,00	14.648.000,00	0,00	14.648.000,00	0,00	100,00
		0,00	14.648.000,00	0,00	14.648.000,00		
2.13 . 4.01.08 . 01 . 17 . 02	Pelatihan ketrampilan bagi pemuda	0,00	14.648.000,00	0,00	14.648.000,00	0,00	100,00
		0,00	14.648.000,00	0,00	14.648.000,00		
2.13 . 4.01.09	Kecamatan Pegagan Hilir	0,00	10.000.000,00	0,00	10.000.000,00	(1.420.000,00)	85,80
		0,00	8.580.000,00	0,00	8.580.000,00		
2.13 . 4.01.09 . 01	Kecamatan Pegagan Hilir	0,00	10.000.000,00	0,00	10.000.000,00	(1.420.000,00)	85,80
		0,00	8.580.000,00	0,00	8.580.000,00		
2.13 . 4.01.09 . 01 . 16	Program peningkatan peran serta kepemudaan	0,00	10.000.000,00	0,00	10.000.000,00	(1.420.000,00)	85,80
		0,00	8.580.000,00	0,00	8.580.000,00		
2.13 . 4.01.09 . 01 . 16 . 01	Pembinaan organisasi kepemudaan	0,00	10.000.000,00	0,00	10.000.000,00	(1.420.000,00)	85,80
		0,00	8.580.000,00	0,00	8.580.000,00		
2.13 . 4.01.10	Kecamatan Parbuluan	0,00	14.342.000,00	0,00	14.342.000,00	0,00	100,00
		0,00	14.342.000,00	0,00	14.342.000,00		

KODE	URAIAN URUSAN, ORGANISASI, PROGRAM DAN KEGIATAN	ANGGARAN				BERTAMBAH / (BERKURANG)	
		REALISASI					
		JENIS BELANJA			JUMLAH	(Rp)	(%)
		PEGAWAI	BARANG & JASA	MODAL			
1	2	3	4	5	6 = 3 + 4 + 5	7	8
2.13 . 4.01.10 . 01	Kecamatan Parbuluan	0,00	14.342.000,00	0,00	14.342.000,00	0,00	100,00
		0,00	14.342.000,00	0,00	14.342.000,00		
2.13 . 4.01.10 . 01 . 16	Program peningkatan peran serta kepemudaan	0,00	14.342.000,00	0,00	14.342.000,00	0,00	100,00
		0,00	14.342.000,00	0,00	14.342.000,00		
2.13 . 4.01.10 . 01 . 16 . 01	Pembinaan organisasi kepemudaan	0,00	14.342.000,00	0,00	14.342.000,00	0,00	100,00
		0,00	14.342.000,00	0,00	14.342.000,00		
2.13 . 4.01.11	Kecamatan Siempat Nempu Hilir	0,00	0,00	0,00	0,00	0,00	0,00
		0,00	0,00	0,00	0,00		
2.13 . 4.01.11 . 01	Kecamatan Siempat Nempu Hilir	0,00	0,00	0,00	0,00	0,00	0,00
		0,00	0,00	0,00	0,00		
2.13 . 4.01.11 . 01 . 16	Program peningkatan peran serta kepemudaan	0,00	0,00	0,00	0,00	0,00	0,00
		0,00	0,00	0,00	0,00		
2.13 . 4.01.11 . 01 . 16 . 01	Pembinaan organisasi kepemudaan	0,00	0,00	0,00	0,00	0,00	0,00
		0,00	0,00	0,00	0,00		
2.13 . 4.01.12	Kecamatan Siempat Nempu Hulu	0,00	15.538.000,00	0,00	15.538.000,00	0,00	100,00
		0,00	15.538.000,00	0,00	15.538.000,00		
2.13 . 4.01.12 . 01	Kecamatan Siempat Nempu Hulu	0,00	15.538.000,00	0,00	15.538.000,00	0,00	100,00
		0,00	15.538.000,00	0,00	15.538.000,00		
2.13 . 4.01.12 . 01 . 16	Program peningkatan peran serta kepemudaan	0,00	15.538.000,00	0,00	15.538.000,00	0,00	100,00
		0,00	15.538.000,00	0,00	15.538.000,00		
2.13 . 4.01.12 . 01 . 16 . 01	Pembinaan organisasi kepemudaan	0,00	15.538.000,00	0,00	15.538.000,00	0,00	100,00
		0,00	15.538.000,00	0,00	15.538.000,00		
2.13 . 4.01.13	Kecamatan Lae Parira	0,00	9.104.000,00	0,00	9.104.000,00	0,00	100,00
		0,00	9.104.000,00	0,00	9.104.000,00		
2.13 . 4.01.13 . 01	Kecamatan Lae Parira	0,00	9.104.000,00	0,00	9.104.000,00	0,00	100,00
		0,00	9.104.000,00	0,00	9.104.000,00		
2.13 . 4.01.13 . 01 . 16	Program peningkatan peran serta kepemudaan	0,00	9.104.000,00	0,00	9.104.000,00	0,00	100,00
		0,00	9.104.000,00	0,00	9.104.000,00		
2.13 . 4.01.13 . 01 . 16 . 01	Pembinaan organisasi kepemudaan	0,00	9.104.000,00	0,00	9.104.000,00	0,00	100,00
		0,00	9.104.000,00	0,00	9.104.000,00		

KODE	URAIAN URUSAN, ORGANISASI, PROGRAM DAN KEGIATAN	ANGGARAN				BERTAMBAH / (BERKURANG)	
		REALISASI					
		JENIS BELANJA			JUMLAH	(Rp)	(%)
		PEGAWAI	BARANG & JASA	MODAL			
1	2	3	4	5	6 = 3 + 4 + 5	7	8
2.13 . 4.01.14	Kecamatan Gunung Sitember	0,00	25.000.000,00	0,00	25.000.000,00	0,00	100,00
		0,00	25.000.000,00	0,00	25.000.000,00		
2.13 . 4.01.14 . 01	Kecamatan Gunung Sitember	0,00	25.000.000,00	0,00	25.000.000,00	0,00	100,00
		0,00	25.000.000,00	0,00	25.000.000,00		
2.13 . 4.01.14 . 01 . 16	Program peningkatan peran serta kepemudaan	0,00	25.000.000,00	0,00	25.000.000,00	0,00	100,00
		0,00	25.000.000,00	0,00	25.000.000,00		
2.13 . 4.01.14 . 01 . 16 . 01	Pembinaan organisasi kepemudaan	0,00	25.000.000,00	0,00	25.000.000,00	0,00	100,00
		0,00	25.000.000,00	0,00	25.000.000,00		
2.13 . 4.01.15	Kecamatan Berampu	0,00	7.000.000,00	0,00	7.000.000,00	0,00	100,00
		0,00	7.000.000,00	0,00	7.000.000,00		
2.13 . 4.01.15 . 01	Kecamatan Berampu	0,00	7.000.000,00	0,00	7.000.000,00	0,00	100,00
		0,00	7.000.000,00	0,00	7.000.000,00		
2.13 . 4.01.15 . 01 . 16	Program peningkatan peran serta kepemudaan	0,00	7.000.000,00	0,00	7.000.000,00	0,00	100,00
		0,00	7.000.000,00	0,00	7.000.000,00		
2.13 . 4.01.15 . 01 . 16 . 01	Pembinaan organisasi kepemudaan	0,00	7.000.000,00	0,00	7.000.000,00	0,00	100,00
		0,00	7.000.000,00	0,00	7.000.000,00		
2.13 . 4.01.16	Kecamatan Silahisabungan	0,00	13.797.000,00	0,00	13.797.000,00	0,00	100,00
		0,00	13.797.000,00	0,00	13.797.000,00		
2.13 . 4.01.16 . 01	Kecamatan Silahisabungan	0,00	13.797.000,00	0,00	13.797.000,00	0,00	100,00
		0,00	13.797.000,00	0,00	13.797.000,00		
2.13 . 4.01.16 . 01 . 16	Program peningkatan peran serta kepemudaan	0,00	13.797.000,00	0,00	13.797.000,00	0,00	100,00
		0,00	13.797.000,00	0,00	13.797.000,00		
2.13 . 4.01.16 . 01 . 16 . 01	Pembinaan organisasi kepemudaan	0,00	13.797.000,00	0,00	13.797.000,00	0,00	100,00
		0,00	13.797.000,00	0,00	13.797.000,00		
2.13 . 4.01.17	Kecamatan Sitingjo	0,00	5.900.000,00	0,00	5.900.000,00	0,00	100,00
		0,00	5.900.000,00	0,00	5.900.000,00		
2.13 . 4.01.17 . 01	Kecamatan Sitingjo	0,00	5.900.000,00	0,00	5.900.000,00	0,00	100,00
		0,00	5.900.000,00	0,00	5.900.000,00		
2.13 . 4.01.17 . 01 . 16	Program peningkatan peran serta kepemudaan	0,00	5.900.000,00	0,00	5.900.000,00	0,00	100,00
		0,00	5.900.000,00	0,00	5.900.000,00		

KODE	URAIAN URUSAN, ORGANISASI, PROGRAM DAN KEGIATAN	ANGGARAN				BERTAMBAH / (BERKURANG)	
		REALISASI					
		JENIS BELANJA			JUMLAH	(Rp)	(%)
		PEGAWAI	BARANG & JASA	MODAL			
1	2	3	4	5	6 = 3 + 4 + 5	7	8
2.13 . 4.01.17 . 01 . 16 . 01	Pembinaan organisasi kepemudaan	0,00	5.900.000,00	0,00	5.900.000,00	0,00	100,00
2.14	Statistik	0,00	5.900.000,00	0,00	5.900.000,00		
		18.970.000,00	581.804.000,00	0,00	600.774.000,00	(80.723.800,00)	86,56
		16.970.000,00	503.080.200,00	0,00	520.050.200,00		
2.14 . 2.10.01	Dinas Komunikasi Dan Informatika	18.970.000,00	581.804.000,00	0,00	600.774.000,00	(80.723.800,00)	86,56
		16.970.000,00	503.080.200,00	0,00	520.050.200,00		
2.14 . 2.10.01 . 01	Dinas Komunikasi Dan Informatika	18.970.000,00	581.804.000,00	0,00	600.774.000,00	(80.723.800,00)	86,56
		16.970.000,00	503.080.200,00	0,00	520.050.200,00		
2.14 . 2.10.01 . 01 . 15	Program pengembangan data/informasi/statistik daerah	18.970.000,00	581.804.000,00	0,00	600.774.000,00	(80.723.800,00)	86,56
		16.970.000,00	503.080.200,00	0,00	520.050.200,00		
2.14 . 2.10.01 . 01 . 15 . 01	Penyusunan dan pengumpulan data dan statistik daerah	0,00	82.000.000,00	0,00	82.000.000,00	(19.552.250,00)	76,16
		0,00	62.447.750,00	0,00	62.447.750,00		
2.14 . 2.10.01 . 01 . 15 . 02	Pengolahan, updating dan analisis data dan statistik daerah	0,00	24.350.000,00	0,00	24.350.000,00	(6.480.000,00)	73,39
		0,00	17.870.000,00	0,00	17.870.000,00		
2.14 . 4.01.01 . 01 . 15 . 05	Penyusunan Paket - Paket diserahkan	0,00	21.000.000,00	0,00	21.000.000,00	(21.000.000,00)	0,00
		0,00	0,00	0,00	0,00		
2.14 . 4.03.01 . 01 . 15 . 06	Penyusunan Profil Daerah	0,00	68.393.000,00	0,00	68.393.000,00	(4.765.000,00)	93,03
		0,00	63.628.000,00	0,00	63.628.000,00		
2.14 . 4.03.01 . 01 . 15 . 07	Koordinasi Pengelolaan Sistem Informasi Pembangunan Daerah	0,00	80.171.000,00	0,00	80.171.000,00	(24.709.000,00)	69,18
		0,00	55.462.000,00	0,00	55.462.000,00		
2.14 . 1.04.01 . 01 . 15 . 08	Penyusunan dan pengumpulan data informasi kebutuhan penyusunan dokumen perencanaan	6.460.000,00	93.400.000,00	0,00	99.860.000,00	(1.265.050,00)	98,73
		5.460.000,00	93.134.950,00	0,00	98.594.950,00		
2.14 . 1.04.01 . 01 . 15 . 09	Peningkatan Pengelolaan Akses Data Peladen (Server Internet)	6.600.000,00	118.400.000,00	0,00	125.000.000,00	(1.852.500,00)	98,52
		5.600.000,00	117.547.500,00	0,00	123.147.500,00		
2.14 . 1.04.01 . 01 . 15 . 10	Penyusunan Dokumen Memorandum RP2KPKP Kec. Sidikalang	5.910.000,00	94.090.000,00	0,00	100.000.000,00	(1.100.000,00)	98,90
		5.910.000,00	92.990.000,00	0,00	98.900.000,00		
2.16	Kebudayaan	330.325.000,00	2.723.269.000,00	25.000.000,00	3.078.594.000,00	(84.605.100,00)	97,25
		330.325.000,00	2.638.963.900,00	24.700.000,00	2.993.988.900,00		

KODE	URAIAN URUSAN, ORGANISASI, PROGRAM DAN KEGIATAN	ANGGARAN				BERTAMBAH / (BERKURANG)	
		REALISASI					
		JENIS BELANJA			JUMLAH	(Rp)	(%)
		PEGAWAI	BARANG & JASA	MODAL			
1	2	3	4	5	6 = 3 + 4 + 5	7	8
2.16 . 3.02.01	Dinas Pariwisata Dan Kebudayaan	317.800.000,00	1.416.086.000,00	25.000.000,00	1.758.886.000,00	(7.790.600,00)	99,56
		317.800.000,00	1.408.595.400,00	24.700.000,00	1.751.095.400,00		
2.16 . 3.02.01 . 01	Dinas Pariwisata Dan Kebudayaan	317.800.000,00	1.416.086.000,00	25.000.000,00	1.758.886.000,00	(7.790.600,00)	99,56
		317.800.000,00	1.408.595.400,00	24.700.000,00	1.751.095.400,00		
2.16 . 3.02.01 . 01 . 15	Program Pengembangan Nilai Budaya	314.250.000,00	1.078.373.000,00	0,00	1.392.623.000,00	(850.000,00)	99,94
		314.250.000,00	1.077.523.000,00	0,00	1.391.773.000,00		
2.16 . 3.02.01 . 01 . 15 . 01	Pelestarian dan aktualisasi adat budaya daerah	312.650.000,00	987.350.000,00	0,00	1.300.000.000,00	(550.000,00)	99,96
		312.650.000,00	986.800.000,00	0,00	1.299.450.000,00		
2.16 . 3.02.01 . 01 . 15 . 05	Pemberian dukungan, penghargaan dan kerjasama di bidang budaya	1.600.000,00	91.023.000,00	0,00	92.623.000,00	(300.000,00)	99,68
		1.600.000,00	90.723.000,00	0,00	92.323.000,00		
2.16 . 3.02.01 . 01 . 16	Program Pengelolaan Kekayaan Budaya	3.550.000,00	279.369.000,00	25.000.000,00	307.919.000,00	(6.909.600,00)	97,76
		3.550.000,00	272.759.400,00	24.700.000,00	301.009.400,00		
2.16 . 3.02.01 . 01 . 16 . 06	Pengembangan kebudayaan dan pariwisata	3.550.000,00	199.374.000,00	0,00	202.924.000,00	(316.000,00)	99,84
		3.550.000,00	199.058.000,00	0,00	202.608.000,00		
2.16 . 3.02.01 . 01 . 16 . 14	Pemeliharaan dan Perawatan Gedung Nasional Djauli Manik	0,00	79.995.000,00	25.000.000,00	104.995.000,00	(6.593.600,00)	93,72
		0,00	73.701.400,00	24.700.000,00	98.401.400,00		
2.16 . 3.02.01 . 01 . 17	Program Pengelolaan Keragaman Budaya	0,00	58.344.000,00	0,00	58.344.000,00	(31.000,00)	99,95
		0,00	58.313.000,00	0,00	58.313.000,00		
2.16 . 3.02.01 . 01 . 17 . 01	Pengembangan kesenian dan kebudayaan daerah	0,00	58.344.000,00	0,00	58.344.000,00	(31.000,00)	99,95
		0,00	58.313.000,00	0,00	58.313.000,00		
2.16 . 4.01.03	Kecamatan Sidikalang	6.000.000,00	155.828.000,00	0,00	161.828.000,00	(3.080.000,00)	98,10
		6.000.000,00	152.748.000,00	0,00	158.748.000,00		
2.16 . 4.01.03 . 01	Kecamatan Sidikalang	6.000.000,00	155.828.000,00	0,00	161.828.000,00	(3.080.000,00)	98,10
		6.000.000,00	152.748.000,00	0,00	158.748.000,00		
2.16 . 4.01.03 . 01 . 17	Program Pengelolaan Keragaman Budaya	6.000.000,00	155.828.000,00	0,00	161.828.000,00	(3.080.000,00)	98,10
		6.000.000,00	152.748.000,00	0,00	158.748.000,00		
2.16 . 4.01.03 . 01 . 17 . 01	Pengembangan kesenian dan kebudayaan daerah	6.000.000,00	155.828.000,00	0,00	161.828.000,00	(3.080.000,00)	98,10
		6.000.000,00	152.748.000,00	0,00	158.748.000,00		
2.16 . 4.01.04	Kecamatan Sumbul	0,00	96.160.000,00	0,00	96.160.000,00	(11.483.000,00)	88,06
		0,00	84.677.000,00	0,00	84.677.000,00		



KODE	URAIAN URUSAN, ORGANISASI, PROGRAM DAN KEGIATAN	ANGGARAN				BERTAMBAH / (BERKURANG)	
		REALISASI					
		JENIS BELANJA			JUMLAH	(Rp)	(%)
		PEGAWAI	BARANG & JASA	MODAL			
1	2	3	4	5	6 = 3 + 4 + 5	7	8
2.16 . 4.01.04 . 01	Kecamatan Sumbul	0,00	96.160.000,00	0,00	96.160.000,00	(11.483.000,00)	88,06
		0,00	84.677.000,00	0,00	84.677.000,00		
2.16 . 4.01.04 . 01 . 17	Program Pengelolaan Keragaman Budaya	0,00	96.160.000,00	0,00	96.160.000,00	(11.483.000,00)	88,06
		0,00	84.677.000,00	0,00	84.677.000,00		
2.16 . 4.01.04 . 01 . 17 . 01	Pengembangan kesenian dan kebudayaan daerah	0,00	96.160.000,00	0,00	96.160.000,00	(11.483.000,00)	88,06
		0,00	84.677.000,00	0,00	84.677.000,00		
2.16 . 4.01.05	Kecamatan Silima Pungga punga	0,00	92.580.000,00	0,00	92.580.000,00	(25.200.000,00)	72,78
		0,00	67.380.000,00	0,00	67.380.000,00		
2.16 . 4.01.05 . 01	Kecamatan Silima Pungga punga	0,00	92.580.000,00	0,00	92.580.000,00	(25.200.000,00)	72,78
		0,00	67.380.000,00	0,00	67.380.000,00		
2.16 . 4.01.05 . 01 . 17	Program Pengelolaan Keragaman Budaya	0,00	92.580.000,00	0,00	92.580.000,00	(25.200.000,00)	72,78
		0,00	67.380.000,00	0,00	67.380.000,00		
2.16 . 4.01.05 . 01 . 17 . 01	Pengembangan kesenian dan kebudayaan daerah	0,00	92.580.000,00	0,00	92.580.000,00	(25.200.000,00)	72,78
		0,00	67.380.000,00	0,00	67.380.000,00		
2.16 . 4.01.06	Kecamatan Siempat Nempu	0,00	75.000.000,00	0,00	75.000.000,00	(100.000,00)	99,87
		0,00	74.900.000,00	0,00	74.900.000,00		
2.16 . 4.01.06 . 01	Kecamatan Siempat Nempu	0,00	75.000.000,00	0,00	75.000.000,00	(100.000,00)	99,87
		0,00	74.900.000,00	0,00	74.900.000,00		
2.16 . 4.01.06 . 01 . 17	Program Pengelolaan Keragaman Budaya	0,00	75.000.000,00	0,00	75.000.000,00	(100.000,00)	99,87
		0,00	74.900.000,00	0,00	74.900.000,00		
2.16 . 4.01.06 . 01 . 17 . 01	Pengembangan kesenian dan kebudayaan daerah	0,00	75.000.000,00	0,00	75.000.000,00	(100.000,00)	99,87
		0,00	74.900.000,00	0,00	74.900.000,00		
2.16 . 4.01.07	Kecamatan Tigalingga	0,00	101.450.000,00	0,00	101.450.000,00	(5.000.000,00)	95,07
		0,00	96.450.000,00	0,00	96.450.000,00		
2.16 . 4.01.07 . 01	Kecamatan Tigalingga	0,00	101.450.000,00	0,00	101.450.000,00	(5.000.000,00)	95,07
		0,00	96.450.000,00	0,00	96.450.000,00		
2.16 . 4.01.07 . 01 . 17	Program Pengelolaan Keragaman Budaya	0,00	101.450.000,00	0,00	101.450.000,00	(5.000.000,00)	95,07
		0,00	96.450.000,00	0,00	96.450.000,00		
2.16 . 4.01.07 . 01 . 17 . 01	Pengembangan kesenian dan kebudayaan daerah	0,00	101.450.000,00	0,00	101.450.000,00	(5.000.000,00)	95,07
		0,00	96.450.000,00	0,00	96.450.000,00		

KODE	URAIAN URUSAN, ORGANISASI, PROGRAM DAN KEGIATAN	ANGGARAN				BERTAMBAH / (BERKURANG)	
		REALISASI					
		JENIS BELANJA			JUMLAH	(Rp)	(%)
		PEGAWAI	BARANG & JASA	MODAL			
1	2	3	4	5	6 = 3 + 4 + 5	7	8
2.16 . 4.01.08	Kecamatan Tanah Pinem	875.000,00	107.998.000,00	0,00	108.873.000,00	(81.000,00)	99,93
		875.000,00	107.917.000,00	0,00	108.792.000,00		
2.16 . 4.01.08 . 01	Kecamatan Tanah Pinem	875.000,00	107.998.000,00	0,00	108.873.000,00	(81.000,00)	99,93
		875.000,00	107.917.000,00	0,00	108.792.000,00		
2.16 . 4.01.08 . 01 . 17	Program Pengelolaan Keragaman Budaya	875.000,00	107.998.000,00	0,00	108.873.000,00	(81.000,00)	99,93
		875.000,00	107.917.000,00	0,00	108.792.000,00		
2.16 . 4.01.08 . 01 . 17 . 01	Pengembangan kesenian dan kebudayaan daerah	875.000,00	107.998.000,00	0,00	108.873.000,00	(81.000,00)	99,93
		875.000,00	107.917.000,00	0,00	108.792.000,00		
2.16 . 4.01.09	Kecamatan Pegagan Hilir	0,00	95.000.000,00	0,00	95.000.000,00	(21.050.000,00)	77,84
		0,00	73.950.000,00	0,00	73.950.000,00		
2.16 . 4.01.09 . 01	Kecamatan Pegagan Hilir	0,00	95.000.000,00	0,00	95.000.000,00	(21.050.000,00)	77,84
		0,00	73.950.000,00	0,00	73.950.000,00		
2.16 . 4.01.09 . 01 . 17	Program Pengelolaan Keragaman Budaya	0,00	95.000.000,00	0,00	95.000.000,00	(21.050.000,00)	77,84
		0,00	73.950.000,00	0,00	73.950.000,00		
2.16 . 4.01.09 . 01 . 17 . 01	Pengembangan kesenian dan kebudayaan daerah	0,00	95.000.000,00	0,00	95.000.000,00	(21.050.000,00)	77,84
		0,00	73.950.000,00	0,00	73.950.000,00		
2.16 . 4.01.10	Kecamatan Parbuluan	5.650.000,00	90.700.000,00	0,00	96.350.000,00	(4.820.000,00)	95,00
		5.650.000,00	85.880.000,00	0,00	91.530.000,00		
2.16 . 4.01.10 . 01	Kecamatan Parbuluan	5.650.000,00	90.700.000,00	0,00	96.350.000,00	(4.820.000,00)	95,00
		5.650.000,00	85.880.000,00	0,00	91.530.000,00		
2.16 . 4.01.10 . 01 . 17	Program Pengelolaan Keragaman Budaya	5.650.000,00	90.700.000,00	0,00	96.350.000,00	(4.820.000,00)	95,00
		5.650.000,00	85.880.000,00	0,00	91.530.000,00		
2.16 . 4.01.10 . 01 . 17 . 01	Pengembangan kesenian dan kebudayaan daerah	5.650.000,00	90.700.000,00	0,00	96.350.000,00	(4.820.000,00)	95,00
		5.650.000,00	85.880.000,00	0,00	91.530.000,00		
2.16 . 4.01.11	Kecamatan Siempat Nempu Hilir	0,00	75.000.000,00	0,00	75.000.000,00	(6.000.500,00)	92,00
		0,00	68.999.500,00	0,00	68.999.500,00		
2.16 . 4.01.11 . 01	Kecamatan Siempat Nempu Hilir	0,00	75.000.000,00	0,00	75.000.000,00	(6.000.500,00)	92,00
		0,00	68.999.500,00	0,00	68.999.500,00		
2.16 . 4.01.11 . 01 . 17	Program Pengelolaan Keragaman Budaya	0,00	75.000.000,00	0,00	75.000.000,00	(6.000.500,00)	92,00
		0,00	68.999.500,00	0,00	68.999.500,00		

KODE	URAIAN URUSAN, ORGANISASI, PROGRAM DAN KEGIATAN	ANGGARAN REALISASI				BERTAMBAH / (BERKURANG)	
		JENIS BELANJA			JUMLAH	(Rp)	(%)
		PEGAWAI	BARANG & JASA	MODAL			
		3	4	5	6 = 3 + 4 + 5	7	8
2.16 . 4.01.11 . 01 . 17 . 01	Pengembangan kesenian dan kebudayaan daerah	0,00	75.000.000,00	0,00	75.000.000,00	(6.000.500,00)	92,00
		0,00	68.999.500,00	0,00	68.999.500,00		
2.16 . 4.01.12	Kecamatan Siempat Nempu Hulu	0,00	65.780.000,00	0,00	65.780.000,00	0,00	100,00
		0,00	65.780.000,00	0,00	65.780.000,00		
2.16 . 4.01.12 . 01	Kecamatan Siempat Nempu Hulu	0,00	65.780.000,00	0,00	65.780.000,00	0,00	100,00
		0,00	65.780.000,00	0,00	65.780.000,00		
2.16 . 4.01.12 . 01 . 17	Program Pengelolaan Keragaman Budaya	0,00	65.780.000,00	0,00	65.780.000,00	0,00	100,00
		0,00	65.780.000,00	0,00	65.780.000,00		
2.16 . 4.01.12 . 01 . 17 . 01	Pengembangan kesenian dan kebudayaan daerah	0,00	65.780.000,00	0,00	65.780.000,00	0,00	100,00
		0,00	65.780.000,00	0,00	65.780.000,00		
2.16 . 4.01.13	Kecamatan Lae Parira	0,00	51.587.000,00	0,00	51.587.000,00	0,00	100,00
		0,00	51.587.000,00	0,00	51.587.000,00		
2.16 . 4.01.13 . 01	Kecamatan Lae Parira	0,00	51.587.000,00	0,00	51.587.000,00	0,00	100,00
		0,00	51.587.000,00	0,00	51.587.000,00		
2.16 . 4.01.13 . 01 . 17	Program Pengelolaan Keragaman Budaya	0,00	51.587.000,00	0,00	51.587.000,00	0,00	100,00
		0,00	51.587.000,00	0,00	51.587.000,00		
2.16 . 4.01.13 . 01 . 17 . 01	Pengembangan kesenian dan kebudayaan daerah	0,00	51.587.000,00	0,00	51.587.000,00	0,00	100,00
		0,00	51.587.000,00	0,00	51.587.000,00		
2.16 . 4.01.14	Kecamatan Gunung Sitember	0,00	80.000.000,00	0,00	80.000.000,00	0,00	100,00
		0,00	80.000.000,00	0,00	80.000.000,00		
2.16 . 4.01.14 . 01	Kecamatan Gunung Sitember	0,00	80.000.000,00	0,00	80.000.000,00	0,00	100,00
		0,00	80.000.000,00	0,00	80.000.000,00		
2.16 . 4.01.14 . 01 . 17	Program Pengelolaan Keragaman Budaya	0,00	80.000.000,00	0,00	80.000.000,00	0,00	100,00
		0,00	80.000.000,00	0,00	80.000.000,00		
2.16 . 4.01.14 . 01 . 17 . 01	Pengembangan kesenian dan kebudayaan daerah	0,00	80.000.000,00	0,00	80.000.000,00	0,00	100,00
		0,00	80.000.000,00	0,00	80.000.000,00		
2.16 . 4.01.15	Kecamatan Berampu	0,00	75.300.000,00	0,00	75.300.000,00	0,00	100,00
		0,00	75.300.000,00	0,00	75.300.000,00		
2.16 . 4.01.15 . 01	Kecamatan Berampu	0,00	75.300.000,00	0,00	75.300.000,00	0,00	100,00
		0,00	75.300.000,00	0,00	75.300.000,00		

KODE	URAIAN URUSAN, ORGANISASI, PROGRAM DAN KEGIATAN	ANGGARAN				BERTAMBAH / (BERKURANG)	
		REALISASI				(Rp)	(%)
		JENIS BELANJA			JUMLAH		
		PEGAWAI	BARANG & JASA	MODAL			
1	2	3	4	5	6 = 3 + 4 + 5	7	8
2.16 . 4.01.15 . 01 . 17	Program Pengelolaan Keragaman Budaya	0,00	75.300.000,00	0,00	75.300.000,00	0,00	100,00
		0,00	75.300.000,00	0,00	75.300.000,00		
2.16 . 4.01.15 . 01 . 17 . 01	Pengembangan kesenian dan kebudayaan daerah	0,00	75.300.000,00	0,00	75.300.000,00	0,00	100,00
		0,00	75.300.000,00	0,00	75.300.000,00		
2.16 . 4.01.16	Kecamatan Silahisabungan	0,00	63.350.000,00	0,00	63.350.000,00	0,00	100,00
		0,00	63.350.000,00	0,00	63.350.000,00		
2.16 . 4.01.16 . 01	Kecamatan Silahisabungan	0,00	63.350.000,00	0,00	63.350.000,00	0,00	100,00
		0,00	63.350.000,00	0,00	63.350.000,00		
2.16 . 4.01.16 . 01 . 17	Program Pengelolaan Keragaman Budaya	0,00	63.350.000,00	0,00	63.350.000,00	0,00	100,00
		0,00	63.350.000,00	0,00	63.350.000,00		
2.16 . 4.01.16 . 01 . 17 . 01	Pengembangan kesenian dan kebudayaan daerah	0,00	63.350.000,00	0,00	63.350.000,00	0,00	100,00
		0,00	63.350.000,00	0,00	63.350.000,00		
2.16 . 4.01.17	Kecamatan Sitinjo	0,00	81.450.000,00	0,00	81.450.000,00	0,00	100,00
		0,00	81.450.000,00	0,00	81.450.000,00		
2.16 . 4.01.17 . 01	Kecamatan Sitinjo	0,00	81.450.000,00	0,00	81.450.000,00	0,00	100,00
		0,00	81.450.000,00	0,00	81.450.000,00		
2.16 . 4.01.17 . 01 . 17	Program Pengelolaan Keragaman Budaya	0,00	81.450.000,00	0,00	81.450.000,00	0,00	100,00
		0,00	81.450.000,00	0,00	81.450.000,00		
2.16 . 4.01.17 . 01 . 17 . 01	Pengembangan kesenian dan kebudayaan daerah	0,00	81.450.000,00	0,00	81.450.000,00	0,00	100,00
		0,00	81.450.000,00	0,00	81.450.000,00		
2.17	Perpustakaan	83.100.000,00	937.996.400,00	329.141.000,00	1.350.237.400,00	(79.200.994,00)	94,13
		72.356.000,00	899.412.206,00	299.268.200,00	1.271.036.406,00		
2.17 . 2.17.01	Dinas Perpustakaan Dan Kearsipan	83.100.000,00	937.996.400,00	329.141.000,00	1.350.237.400,00	(79.200.994,00)	94,13
		72.356.000,00	899.412.206,00	299.268.200,00	1.271.036.406,00		
2.17 . 2.17.01 . 01	Dinas Perpustakaan Dan Kearsipan	83.100.000,00	937.996.400,00	329.141.000,00	1.350.237.400,00	(79.200.994,00)	94,13
		72.356.000,00	899.412.206,00	299.268.200,00	1.271.036.406,00		
2.17 . 2.17.01 . 01 . 01	Program Pelayanan Administrasi Perkantoran	81.600.000,00	470.792.400,00	0,00	552.392.400,00	(31.591.491,00)	94,28
		70.856.000,00	449.944.909,00	0,00	520.800.909,00		
2.17 . 2.17.01 . 01 . 01 . 02	Penyediaan jasa komunikasi, sumber daya air dan listrik	0,00	14.394.000,00	0,00	14.394.000,00	(4.987.639,00)	65,35
		0,00	9.406.361,00	0,00	9.406.361,00		

KODE	URAIAN URUSAN, ORGANISASI, PROGRAM DAN KEGIATAN	ANGGARAN REALISASI				BERTAMBAH / (BERKURANG)	
		JENIS BELANJA			JUMLAH	(Rp)	(%)
		PEGAWAI	BARANG & JASA	MODAL			
1	2	3	4	5	6 = 3 + 4 + 5	7	8
2.17 . 2.17.01 . 01 . 01 . 06	Penyediaan jasa pemeliharaan dan perizinan kendaraan dinas/operasional	0,00	6.177.000,00	0,00	6.177.000,00	(2.300.252,00)	62,76
		0,00	3.876.748,00	0,00	3.876.748,00		
2.17 . 2.17.01 . 01 . 01 . 10	Penyediaan alat tulis kantor	0,00	50.000.000,00	0,00	50.000.000,00	0,00	100,00
		0,00	50.000.000,00	0,00	50.000.000,00		
2.17 . 2.17.01 . 01 . 01 . 11	Penyediaan barang cetakan dan penggandaan	0,00	26.989.000,00	0,00	26.989.000,00	0,00	100,00
		0,00	26.989.000,00	0,00	26.989.000,00		
2.17 . 2.17.01 . 01 . 01 . 12	Penyediaan Komponen Instalasi Listrik/Penerangan Bangunan Kantor	0,00	18.064.000,00	0,00	18.064.000,00	(8.169.600,00)	54,77
		0,00	9.894.400,00	0,00	9.894.400,00		
2.17 . 2.17.01 . 01 . 01 . 14	Penyediaan peralatan rumah tangga	0,00	25.008.000,00	0,00	25.008.000,00	0,00	100,00
		0,00	25.008.000,00	0,00	25.008.000,00		
2.17 . 2.17.01 . 01 . 01 . 15	Penyediaan bahan bacaan dan peraturan perundang-undangan	0,00	7.200.000,00	0,00	7.200.000,00	0,00	100,00
		0,00	7.200.000,00	0,00	7.200.000,00		
2.17 . 2.17.01 . 01 . 01 . 17	Penyediaan makanan dan minuman	0,00	20.000.000,00	0,00	20.000.000,00	(1.880.000,00)	90,60
		0,00	18.120.000,00	0,00	18.120.000,00		
2.17 . 2.17.01 . 01 . 01 . 18	Rapat-rapat koordinasi dan konsultasi ke luar daerah	0,00	300.000.000,00	0,00	300.000.000,00	(549.600,00)	99,82
		0,00	299.450.400,00	0,00	299.450.400,00		
2.17 . 2.17.01 . 01 . 01 . 19	Penyediaan jasa pendukung administrasi/teknis perkantoran	81.600.000,00	2.960.400,00	0,00	84.560.400,00	(13.704.400,00)	83,79
		70.856.000,00	0,00	0,00	70.856.000,00		
2.17 . 2.17.01 . 01 . 02	<b>Program Peningkatan Sarana dan Prasarana Aparatur</b>	0,00	271.674.000,00	34.141.000,00	305.815.000,00	(11.893.478,00)	96,11
		0,00	259.780.522,00	34.141.000,00	293.921.522,00		
2.17 . 2.17.01 . 01 . 02 . 01	Pengadaan Peralatan Gedung Kantor	0,00	0,00	34.141.000,00	34.141.000,00	0,00	100,00
		0,00	0,00	34.141.000,00	34.141.000,00		
2.17 . 2.17.01 . 01 . 02 . 02	Pemeliharaan Rutin/Berkala Gedung Kantor	0,00	75.315.000,00	0,00	75.315.000,00	(345.430,00)	99,54
		0,00	74.969.570,00	0,00	74.969.570,00		
2.17 . 2.17.01 . 01 . 02 . 03	Pemeliharaan Rutin/Berkala Kendaraan Dinas/Operasional	0,00	185.799.000,00	0,00	185.799.000,00	(11.548.048,00)	93,78
		0,00	174.250.952,00	0,00	174.250.952,00		
2.17 . 2.17.01 . 01 . 02 . 04	Pemeliharaan Rutin/Berkala Peralatan Gedung Kantor	0,00	10.560.000,00	0,00	10.560.000,00	0,00	100,00
		0,00	10.560.000,00	0,00	10.560.000,00		

KODE	URAIAN URUSAN, ORGANISASI, PROGRAM DAN KEGIATAN	ANGGARAN				BERTAMBAH / (BERKURANG)	
		REALISASI					
		JENIS BELANJA			JUMLAH	(Rp)	(%)
		PEGAWAI	BARANG & JASA	MODAL			
1	2	3	4	5	6 = 3 + 4 + 5	7	8
2.17 . 2.17.01 . 01 . 06	<i>Program Peningkatan Pengembangan Sistem Pelaporan Capaian Kinerja dan Keuangan</i>	0,00	8.455.000,00	0,00	8.455.000,00	0,00	100,00
		0,00	8.455.000,00	0,00	8.455.000,00		
2.17 . 2.17.01 . 01 . 06 . 01	Penyusunan Laporan Capaian Kinerja dan Ikhtisar Realisasi Kinerja SKPD	0,00	8.455.000,00	0,00	8.455.000,00	0,00	100,00
		0,00	8.455.000,00	0,00	8.455.000,00		
2.17 . 2.17.01 . 01 . 14	<i>Program Peningkatan Kapasitas Sumber Daya Aparatur</i>	0,00	20.000.000,00	0,00	20.000.000,00	(1.003.725,00)	94,98
		0,00	18.996.275,00	0,00	18.996.275,00		
2.17 . 2.17.01 . 01 . 14 . 01	Bimbingan Teknis ASN Dinas Perpustakaan dan Kearsipan Kab. Dairi	0,00	20.000.000,00	0,00	20.000.000,00	(1.003.725,00)	94,98
		0,00	18.996.275,00	0,00	18.996.275,00		
2.17 . 2.17.01 . 01 . 15	<i>Program Pengembangan Budaya Baca dan Pembinaan Perpustakaan</i>	1.500.000,00	167.075.000,00	295.000.000,00	463.575.000,00	(34.712.300,00)	92,51
		1.500.000,00	162.235.500,00	265.127.200,00	428.862.700,00		
2.17 . 2.17.01 . 01 . 15 . 01	Penyediaan Bahan Pustaka Perpustakaan Umum Daerah (DAK)	0,00	0,00	225.000.000,00	225.000.000,00	(24.751.800,00)	89,00
		0,00	0,00	200.248.200,00	200.248.200,00		
2.17 . 2.17.01 . 01 . 15 . 02	Pelayanan Terpadu Perpustakaan Sekolah	0,00	83.547.000,00	0,00	83.547.000,00	(594.500,00)	99,29
		0,00	82.952.500,00	0,00	82.952.500,00		
2.17 . 2.17.01 . 01 . 15 . 03	Lomba Bercerita Rakyat Tingkat SD dan SMP Terbaik Kabupaten Dairi	1.500.000,00	23.294.000,00	0,00	24.794.000,00	(35.000,00)	99,86
		1.500.000,00	23.259.000,00	0,00	24.759.000,00		
2.17 . 2.17.01 . 01 . 15 . 04	Peningkatan SDM Perpustakaan Desa	0,00	50.000.000,00	0,00	50.000.000,00	(1.210.000,00)	97,58
		0,00	48.790.000,00	0,00	48.790.000,00		
2.17 . 2.17.01 . 01 . 15 . 05	Penyediaan Bahan Pustaka Perpustakaan Keliling	0,00	0,00	70.000.000,00	70.000.000,00	(5.121.000,00)	92,68
		0,00	0,00	64.879.000,00	64.879.000,00		
2.17 . 2.17.01 . 01 . 15 . 06	Pengolahan Bahan Pustaka Siap Layan	0,00	10.234.000,00	0,00	10.234.000,00	(3.000.000,00)	70,69
		0,00	7.234.000,00	0,00	7.234.000,00		
2.18	Kearsipan	0,00	109.123.000,00	0,00	109.123.000,00	(3.670.545,00)	96,64
		0,00	105.452.455,00	0,00	105.452.455,00		
2.18 . 2.17.01	Dinas Perpustakaan Dan Kearsipan	0,00	109.123.000,00	0,00	109.123.000,00	(3.670.545,00)	96,64
		0,00	105.452.455,00	0,00	105.452.455,00		
2.18 . 2.17.01 . 01	Dinas Perpustakaan Dan Kearsipan	0,00	109.123.000,00	0,00	109.123.000,00	(3.670.545,00)	96,64
		0,00	105.452.455,00	0,00	105.452.455,00		
2.18 . 2.17.01 . 01 . 16	<i>Program penyelamatan dan pelestarian dokumen/arsip daerah</i>	0,00	44.336.000,00	0,00	44.336.000,00	(560.545,00)	98,74
		0,00	43.775.455,00	0,00	43.775.455,00		

KODE	URAIAN URUSAN, ORGANISASI, PROGRAM DAN KEGIATAN	ANGGARAN				BERTAMBAH / (BERKURANG)	
		REALISASI					
		JENIS BELANJA			JUMLAH	(Rp)	(%)
		PEGAWAI	BARANG & JASA	MODAL			
1	2	3	4	5	6 = 3 + 4 + 5	7	8
2.18 . 2.17.01 . 01 . 16 . 05	Penyusutan Arsip SKPD	0,00	44.336.000,00	0,00	44.336.000,00	(560.545,00)	98,74
		0,00	43.775.455,00	0,00	43.775.455,00		
2.18 . 2.17.01 . 01 . 18	<i>Program peningkatan kualitas pelayanan informasi</i>	0,00	64.787.000,00	0,00	64.787.000,00	(3.110.000,00)	95,20
		0,00	61.677.000,00	0,00	61.677.000,00		
2.18 . 2.17.01 . 01 . 18 . 04	Bimbingan Teknis Kearsipan untuk SKPD dan Perusda	0,00	64.787.000,00	0,00	64.787.000,00	(3.110.000,00)	95,20
		0,00	61.677.000,00	0,00	61.677.000,00		
3	Urusan Pilihan	1.854.526.440,00	22.695.558.760,00	6.384.429.700,00	30.934.514.900,00	(3.987.980.999,00)	87,11
		1.718.085.440,00	19.740.495.002,00	5.487.953.459,00	26.946.533.901,00		
3.01	Kelautan dan Perikanan	8.700.000,00	1.377.698.000,00	85.100.000,00	1.471.498.000,00	(521.239.000,00)	64,58
		5.100.000,00	860.059.000,00	85.100.000,00	950.259.000,00		
3.01 . 2.03.01	Dinas Ketahanan Pangan Dan Perikanan	8.700.000,00	1.377.698.000,00	85.100.000,00	1.471.498.000,00	(521.239.000,00)	64,58
		5.100.000,00	860.059.000,00	85.100.000,00	950.259.000,00		
3.01 . 2.03.01 . 01	Dinas Ketahanan Pangan Dan Perikanan	8.700.000,00	1.377.698.000,00	85.100.000,00	1.471.498.000,00	(521.239.000,00)	64,58
		5.100.000,00	860.059.000,00	85.100.000,00	950.259.000,00		
3.01 . 2.03.01 . 01 . 20	<i>Program pengembangan budidaya perikanan</i>	8.700.000,00	1.377.698.000,00	85.100.000,00	1.471.498.000,00	(521.239.000,00)	64,58
		5.100.000,00	860.059.000,00	85.100.000,00	950.259.000,00		
3.01 . 2.03.01 . 01 . 20 . 02	Pendampingan pada kelompok tani pembudidaya ikan	0,00	200.000.000,00	0,00	200.000.000,00	(7.959.200,00)	96,02
		0,00	192.040.800,00	0,00	192.040.800,00		
3.01 . 2.03.01 . 01 . 20 . 03	Pembinaan dan pengembangan perikanan	0,00	34.900.000,00	85.100.000,00	120.000.000,00	(4.562.900,00)	96,20
		0,00	30.337.100,00	85.100.000,00	115.437.100,00		
3.01 . 2.03.01 . 01 . 20 . 04	Oprasional UPTD Perbenihan Lae Parira	0,00	174.908.000,00	0,00	174.908.000,00	(26.460.600,00)	84,87
		0,00	148.447.400,00	0,00	148.447.400,00		
3.01 . 2.03.01 . 01 . 20 . 05	Operasional UPTD Perbenihan Sumbul	0,00	0,00	0,00	0,00	0,00	0,00
		0,00	0,00	0,00	0,00		
3.01 . 2.03.01 . 01 . 20 . 06	Pengadaan Sarana dan Prasarana Pemberdayaan Usaha Kecil Masyarakat Kelautan dan Perikanan (DAK Fisik)	0,00	476.590.000,00	0,00	476.590.000,00	(476.590.000,00)	0,00
		0,00	0,00	0,00	0,00		
3.01 . 2.03.01 . 01 . 20 . 07	Revitalisasi Balai Benih Ikan	8.700.000,00	491.300.000,00	0,00	500.000.000,00	(5.666.300,00)	98,87
		5.100.000,00	489.233.700,00	0,00	494.333.700,00		

KODE	URAIAN URUSAN, ORGANISASI, PROGRAM DAN KEGIATAN	ANGGARAN				BERTAMBAH / (BERKURANG)	
		REALISASI					
		JENIS BELANJA			JUMLAH	(Rp)	(%)
		PEGAWAI	BARANG & JASA	MODAL			
1	2	3	4	5	6 = 3 + 4 + 5	7	8
3.02	Pariwisata	1.122.455.000,00	4.015.225.300,00	5.182.968.000,00	10.320.648.300,00	(1.562.100.875,00)	84,86
		1.019.320.000,00	3.375.835.166,00	4.363.392.259,00	8.758.547.425,00		
3.02 . 3.02.01	Dinas Pariwisata Dan Kebudayaan	1.122.455.000,00	4.015.225.300,00	5.182.968.000,00	10.320.648.300,00	(1.562.100.875,00)	84,86
		1.019.320.000,00	3.375.835.166,00	4.363.392.259,00	8.758.547.425,00		
3.02 . 3.02.01 . 01	Dinas Pariwisata Dan Kebudayaan	1.122.455.000,00	4.015.225.300,00	5.182.968.000,00	10.320.648.300,00	(1.562.100.875,00)	84,86
		1.019.320.000,00	3.375.835.166,00	4.363.392.259,00	8.758.547.425,00		
3.02 . 3.02.01 . 01 . 01	Program Pelayanan Administrasi Perkantoran	795.600.000,00	943.418.300,00	0,00	1.739.018.300,00	(259.452.634,00)	85,08
		790.500.000,00	689.065.666,00	0,00	1.479.565.666,00		
3.02 . 3.02.01 . 01 . 01 . 02	Penyediaan jasa komunikasi, sumber daya air dan listrik	0,00	333.563.400,00	0,00	333.563.400,00	(197.839.931,00)	40,69
		0,00	135.723.469,00	0,00	135.723.469,00		
3.02 . 3.02.01 . 01 . 01 . 03	Penyediaan jasa peralatan dan perlengkapan kantor	0,00	12.996.000,00	0,00	12.996.000,00	0,00	100,00
		0,00	12.996.000,00	0,00	12.996.000,00		
3.02 . 3.02.01 . 01 . 01 . 06	Penyediaan jasa pemeliharaan dan perizinan kendaraan dinas/operasional	0,00	6.786.000,00	0,00	6.786.000,00	(5.721.500,00)	15,69
		0,00	1.064.500,00	0,00	1.064.500,00		
3.02 . 3.02.01 . 01 . 01 . 09	Penyediaan jasa perbaikan peralatan kerja	0,00	32.063.000,00	0,00	32.063.000,00	(23.113.000,00)	27,91
		0,00	8.950.000,00	0,00	8.950.000,00		
3.02 . 3.02.01 . 01 . 01 . 10	Penyediaan alat tulis kantor	0,00	71.500.000,00	0,00	71.500.000,00	(11.017.000,00)	84,59
		0,00	60.483.000,00	0,00	60.483.000,00		
3.02 . 3.02.01 . 01 . 01 . 11	Penyediaan barang cetakan dan penggandaan	0,00	15.000.000,00	0,00	15.000.000,00	0,00	100,00
		0,00	15.000.000,00	0,00	15.000.000,00		
3.02 . 3.02.01 . 01 . 01 . 12	Penyediaan komponen instalasi listrik/penerangan bangunan kantor	0,00	9.506.000,00	0,00	9.506.000,00	0,00	100,00
		0,00	9.506.000,00	0,00	9.506.000,00		
3.02 . 3.02.01 . 01 . 01 . 15	Penyediaan bahan bacaan dan peraturan perundang-undangan	0,00	7.140.000,00	0,00	7.140.000,00	(1.980.000,00)	72,27
		0,00	5.160.000,00	0,00	5.160.000,00		
3.02 . 3.02.01 . 01 . 01 . 17	Penyediaan makanan dan minuman	0,00	60.000.000,00	0,00	60.000.000,00	(6.032.000,00)	89,95
		0,00	53.968.000,00	0,00	53.968.000,00		
3.02 . 3.02.01 . 01 . 01 . 18	Rapat-rapat koordinasi dan konsultasi ke luar daerah	0,00	366.000.000,00	0,00	366.000.000,00	(7.891.560,00)	97,84
		0,00	358.108.440,00	0,00	358.108.440,00		
3.02 . 3.02.01 . 01 . 01 . 19	Penyediaan Jasa Tenaga Pendukung Administrasi/Teknis Perkantoran	795.600.000,00	28.863.900,00	0,00	824.463.900,00	(5.857.643,00)	99,29
		790.500.000,00	28.106.257,00	0,00	818.606.257,00		



KODE	URAIAN URUSAN, ORGANISASI, PROGRAM DAN KEGIATAN	ANGGARAN				BERTAMBAH / (BERKURANG)	
		REALISASI					
		JENIS BELANJA			JUMLAH	(Rp)	(%)
		PEGAUAI	BARANG & JASA	MODAL			
1	2	3	4	5	6 = 3 + 4 + 5	7	8
3.02 . 3.02.01 . 01 . 02	<i>Program Peningkatan Sarana dan Prasarana Aparatur</i>	0,00	139.690.000,00	20.000.000,00	159.690.000,00	(79.800.300,00)	50,03
		0,00	59.889.700,00	20.000.000,00	79.889.700,00		
3.02 . 3.02.01 . 01 . 02 . 10	Pengadaan mebeleur	0,00	0,00	20.000.000,00	20.000.000,00	0,00	100,00
		0,00	0,00	20.000.000,00	20.000.000,00		
3.02 . 3.02.01 . 01 . 02 . 24	Pemeliharaan rutin/berkala kendaraan dinas/operasional	0,00	139.690.000,00	0,00	139.690.000,00	(79.800.300,00)	42,87
		0,00	59.889.700,00	0,00	59.889.700,00		
3.02 . 3.02.01 . 01 . 05	<i>Program Peningkatan Kapasitas Sumber Daya Aparatur</i>	0,00	37.620.000,00	0,00	37.620.000,00	(1.620.000,00)	95,69
		0,00	36.000.000,00	0,00	36.000.000,00		
3.02 . 3.02.01 . 01 . 05 . 03	Bimbingan teknis implementasi peraturan perundang-undangan	0,00	37.620.000,00	0,00	37.620.000,00	(1.620.000,00)	95,69
		0,00	36.000.000,00	0,00	36.000.000,00		
3.02 . 3.02.01 . 01 . 06	<i>Program peningkatan pengembangan sistem pelaporan capaian kinerja dan keuangan</i>	0,00	22.000.000,00	0,00	22.000.000,00	0,00	100,00
		0,00	22.000.000,00	0,00	22.000.000,00		
3.02 . 3.02.01 . 01 . 06 . 01	Penyusunan laporan capaian kinerja dan ikhtisar realisasi kinerja SKPD	0,00	12.000.000,00	0,00	12.000.000,00	0,00	100,00
		0,00	12.000.000,00	0,00	12.000.000,00		
3.02 . 3.02.01 . 01 . 06 . 05	Penyusunan Renstra OPD	0,00	10.000.000,00	0,00	10.000.000,00	0,00	100,00
		0,00	10.000.000,00	0,00	10.000.000,00		
3.02 . 3.02.01 . 01 . 15	<i>Program pengembangan pemasaran pariwisata</i>	58.500.000,00	623.678.000,00	0,00	682.178.000,00	(191.305.000,00)	71,96
		42.900.000,00	447.973.000,00	0,00	490.873.000,00		
3.02 . 3.02.01 . 01 . 15 . 02	Peningkatan pemanfaatan teknologi informasi dalam pemasaran pariwisata	0,00	138.440.000,00	0,00	138.440.000,00	(48.440.000,00)	65,01
		0,00	90.000.000,00	0,00	90.000.000,00		
3.02 . 3.02.01 . 01 . 15 . 09	Pelaksanaan Promosi Pariwisata Berbasis Budaya	58.500.000,00	166.493.000,00	0,00	224.993.000,00	(21.360.000,00)	90,51
		42.900.000,00	160.733.000,00	0,00	203.633.000,00		
3.02 . 3.02.01 . 01 . 15 . 10	Peningkatan Sumber Daya Manusia Dalam Pengembangan Ekonomi Kreatif	0,00	118.745.000,00	0,00	118.745.000,00	(118.745.000,00)	0,00
		0,00	0,00	0,00	0,00		
3.02 . 3.02.01 . 01 . 15 . 11	Pelaksanaan Event Kepariwisataaan	0,00	200.000.000,00	0,00	200.000.000,00	(2.760.000,00)	98,62
		0,00	197.240.000,00	0,00	197.240.000,00		
3.02 . 3.02.01 . 01 . 16	<i>Program pengembangan destinasi pariwisata</i>	268.355.000,00	1.169.781.000,00	5.162.968.000,00	6.601.104.000,00	(957.352.941,00)	85,50
		185.920.000,00	1.114.438.800,00	4.343.392.259,00	5.643.751.059,00		

KODE	URATAN URUSAN, ORGANISASI, PROGRAM DAN KEGIATAN	ANGGARAN				BERTAMBAH / (BERKURANG)	
		REALISASI					
		JENIS BELANJA			JUMLAH	(Rp)	(%)
		PEGAWAI	BARANG & JASA	MODAL			
1	2	3	4	5	6 = 3 + 4 + 5	7	8
3.02 . 3.02.01 . 01 . 16 . 08	Penyusunan Dokumen Rencana Induk Pengembangan Pariwisata Daerah (RIPARDA) Kabupaten Dairi	9.850.000,00	620.084.000,00	0,00	629.934.000,00	(36.320.000,00)	94,23
		9.850.000,00	583.764.000,00	0,00	593.614.000,00		
3.02 . 3.02.01 . 01 . 16 . 09	Operasional Taman Wisata Iman Sitinjo dan Silalahi	256.720.000,00	391.482.000,00	0,00	648.202.000,00	(97.257.200,00)	85,00
		176.070.000,00	374.874.800,00	0,00	550.944.800,00		
3.02 . 3.02.01 . 01 . 16 . 10	Pembangunan Kawasan Dermaga Wisata (DAK)	0,00	0,00	4.322.968.000,00	4.322.968.000,00	(811.671.241,00)	81,22
		0,00	0,00	3.511.296.759,00	3.511.296.759,00		
3.02 . 3.02.01 . 01 . 16 . 11	Penyelenggaraan Event Pariwisata Extrime Sport	0,00	0,00	0,00	0,00	0,00	0,00
		0,00	0,00	0,00	0,00		
3.02 . 3.02.01 . 01 . 16 . 12	Rehabillitasi Sarana dan Prasarana Pariwisata	0,00	0,00	650.000.000,00	650.000.000,00	(1.404.500,00)	99,78
		0,00	0,00	648.595.500,00	648.595.500,00		
3.02 . 3.02.01 . 01 . 16 . 13	Pengadaan Mobiler	0,00	0,00	190.000.000,00	190.000.000,00	(6.500.000,00)	96,58
		0,00	0,00	183.500.000,00	183.500.000,00		
3.02 . 3.02.01 . 01 . 16 . 14	Faslitisasi Desa Wlsata	0,00	60.000.000,00	0,00	60.000.000,00	0,00	100,00
		0,00	60.000.000,00	0,00	60.000.000,00		
3.02 . 3.02.01 . 01 . 16 . 15	Jasa Konsultan Perencanaan Amenitas Pariwisata	1.785.000,00	98.215.000,00	0,00	100.000.000,00	(4.200.000,00)	95,80
		0,00	95.800.000,00	0,00	95.800.000,00		
3.02 . 3.02.01 . 01 . 17	Program pengembangan Kemitraan	0,00	1.079.038.000,00	0,00	1.079.038.000,00	(72.570.000,00)	93,27
		0,00	1.006.468.000,00	0,00	1.006.468.000,00		
3.02 . 3.02.01 . 01 . 17 . 08	Peningkatan peran serta masyarakat dalam pengembangan kemitraan pariwisata	0,00	66.000.000,00	0,00	66.000.000,00	(66.000.000,00)	0,00
		0,00	0,00	0,00	0,00		
3.02 . 3.02.01 . 01 . 17 . 13	Peningkatan Kualitas Tata Kelola Destinasi Pariwisata dan Kapasitas Masyarakat Pelaku Usaha (Dak Non Fisik)	0,00	913.038.000,00	0,00	913.038.000,00	(70.000,00)	99,99
		0,00	912.968.000,00	0,00	912.968.000,00		
3.02 . 3.02.01 . 01 . 17 . 14	Dukungan Operasional Non Rutin Fasilitas Pariwisata (DAK Non Fisik)	0,00	100.000.000,00	0,00	100.000.000,00	(6.500.000,00)	93,50
		0,00	93.500.000,00	0,00	93.500.000,00		
3.03	Pertanian	601.560.000,00	13.805.491.600,00	1.014.373.000,00	15.421.424.600,00	(1.636.115.481,00)	89,39
		576.114.000,00	12.262.413.919,00	946.781.200,00	13.785.309.119,00		
3.03 . 3.03.01	Dinas Pertanian	601.560.000,00	13.459.803.100,00	1.014.373.000,00	15.075.736.100,00	(1.290.426.981,00)	91,44
		576.114.000,00	12.262.413.919,00	946.781.200,00	13.785.309.119,00		

KODE	URAIAN URUSAN, ORGANISASI, PROGRAM DAN KEGIATAN	ANGGARAN				BERTAMBAH / (BERKURANG)	
		REALISASI					
		JENIS BELANJA			JUMLAH	(Rp)	(%)
		PEGAWAI	BARANG & JASA	MODAL			
1	2	3	4	5	6 = 3 + 4 + 5	7	8
3.03 . 3.03.01 . 01	Dinas Pertanian	601.560.000,00	13.459.803.100,00	1.014.373.000,00	15.075.736.100,00	(1.290.426.981,00)	91,44
		576.114.000,00	12.262.413.919,00	946.781.200,00	13.785.309.119,00		
3.03 . 3.03.01 . 01 . 01	Program Pelayanan Administrasi Perkantoran	415.780.000,00	1.085.457.600,00	21.614.000,00	1.522.851.600,00	(208.265.881,00)	86,32
		400.384.000,00	914.201.719,00	0,00	1.314.585.719,00		
3.03 . 3.03.01 . 01 . 01 . 02	Penyediaan jasa komunikasi, sumber daya air dan listrik	0,00	70.000.000,00	0,00	70.000.000,00	(35.669.463,00)	49,04
		0,00	34.330.537,00	0,00	34.330.537,00		
3.03 . 3.03.01 . 01 . 01 . 06	Penyediaan jasa pemeliharaan dan perizinan kendaraan dinas/operasional	0,00	8.900.000,00	0,00	8.900.000,00	(5.147.891,00)	42,16
		0,00	3.752.109,00	0,00	3.752.109,00		
3.03 . 3.03.01 . 01 . 01 . 09	Penyediaan jasa perbaikan peralatan kerja	0,00	20.000.000,00	0,00	20.000.000,00	(20.000.000,00)	0,00
		0,00	0,00	0,00	0,00		
3.03 . 3.03.01 . 01 . 01 . 10	Penyediaan alat tulis kantor	0,00	85.000.000,00	0,00	85.000.000,00	0,00	100,00
		0,00	85.000.000,00	0,00	85.000.000,00		
3.03 . 3.03.01 . 01 . 01 . 11	Penyediaan barang cetakan dan penggandaan	0,00	35.000.000,00	0,00	35.000.000,00	0,00	100,00
		0,00	35.000.000,00	0,00	35.000.000,00		
3.03 . 3.03.01 . 01 . 01 . 12	Penyediaan komponen instalasi listrik/penerangan bangunan kantor	0,00	15.881.000,00	0,00	15.881.000,00	0,00	100,00
		0,00	15.881.000,00	0,00	15.881.000,00		
3.03 . 3.03.01 . 01 . 01 . 13	Penyediaan peralatan dan perlengkapan kantor	9.480.000,00	0,00	21.614.000,00	31.094.000,00	(31.094.000,00)	0,00
		0,00	0,00	0,00	0,00		
3.03 . 3.03.01 . 01 . 01 . 14	Penyediaan peralatan rumah tangga	0,00	20.000.000,00	0,00	20.000.000,00	0,00	100,00
		0,00	20.000.000,00	0,00	20.000.000,00		
3.03 . 3.03.01 . 01 . 01 . 17	Penyediaan makanan dan minuman	0,00	61.770.000,00	0,00	61.770.000,00	(3.000,00)	100,00
		0,00	61.767.000,00	0,00	61.767.000,00		
3.03 . 3.03.01 . 01 . 01 . 18	Rapat-rapat koordinasi dan konsultasi ke luar daerah	0,00	754.668.000,00	0,00	754.668.000,00	(108.038.527,00)	85,68
		0,00	646.629.473,00	0,00	646.629.473,00		
3.03 . 3.03.01 . 01 . 01 . 19	Penyediaan jasa pendukung administrasi/ teknis perkantoran	406.300.000,00	14.238.600,00	0,00	420.538.600,00	(8.313.000,00)	98,02
		400.384.000,00	11.841.600,00	0,00	412.225.600,00		
3.03 . 3.03.01 . 01 . 02	Program Peningkatan Sarana dan Prasarana Aparatur	0,00	200.000.000,00	100.000.000,00	300.000.000,00	(89.648.100,00)	70,12
		0,00	123.891.900,00	86.460.000,00	210.351.900,00		
3.03 . 3.03.01 . 01 . 02 . 10	Pengadaan mebeleur	0,00	0,00	100.000.000,00	100.000.000,00	(13.540.000,00)	86,46
		0,00	0,00	86.460.000,00	86.460.000,00		

KODE	URAIAN URUSAN, ORGANISASI, PROGRAM DAN KEGIATAN	ANGGARAN				BERTAMBAH / (BERKURANG)	
		REALISASI					
		JENIS BELANJA			JUMLAH	(Rp)	(%)
		PEGAWAI	BARANG & JASA	MODAL			
1	2	3	4	5	6 = 3 + 4 + 5	7	8
3.03 . 3.03.01 . 01 . 02 . 24	Pemeliharaan rutin/berkala kendaraan dinas/operasional	0,00	150.000.000,00	0,00	150.000.000,00	(26.108.100,00)	82,59
		0,00	123.891.900,00	0,00	123.891.900,00		
3.03 . 3.03.01 . 01 . 02 . 30	Pemeliharaan Alsintan Tractor Besar/Operasional	0,00	50.000.000,00	0,00	50.000.000,00	(50.000.000,00)	0,00
		0,00	0,00	0,00	0,00		
3.03 . 3.03.01 . 01 . 06	Program peningkatan pengembangan sistem pelaporan capaian kinerja dan keuangan	0,00	15.000.000,00	0,00	15.000.000,00	0,00	100,00
		0,00	15.000.000,00	0,00	15.000.000,00		
3.03 . 3.03.01 . 01 . 06 . 01	Penyusunan laporan capaian kinerja dan ikhtisar realisasi kinerja SKPD	0,00	15.000.000,00	0,00	15.000.000,00	0,00	100,00
		0,00	15.000.000,00	0,00	15.000.000,00		
3.03 . 3.03.01 . 01 . 15	Program Peningkatan Kesejahteraan Petani	0,00	44.355.000,00	0,00	44.355.000,00	(44.355.000,00)	0,00
		0,00	0,00	0,00	0,00		
3.03 . 3.03.01 . 01 . 15 . 02	Penyuluhan dan pendampingan petani dan pelaku agribisnis	0,00	44.355.000,00	0,00	44.355.000,00	(44.355.000,00)	0,00
		0,00	0,00	0,00	0,00		
3.03 . 3.03.01 . 01 . 16	Program Peningkatan Ketahanan Pangan (pertanian/perkebunan)	3.550.000,00	600.152.000,00	0,00	603.702.000,00	(39.580.000,00)	93,44
		3.550.000,00	560.572.000,00	0,00	564.122.000,00		
3.03 . 3.03.01 . 01 . 16 . 32	Pengembangan Tanaman Jagung	3.550.000,00	600.152.000,00	0,00	603.702.000,00	(39.580.000,00)	93,44
		3.550.000,00	560.572.000,00	0,00	564.122.000,00		
3.03 . 3.03.01 . 01 . 17	Program peningkatan pemasaran hasil produksi pertanian/perkebunan	7.800.000,00	191.350.000,00	0,00	199.150.000,00	(199.150.000,00)	0,00
		0,00	0,00	0,00	0,00		
3.03 . 3.03.01 . 01 . 17 . 07	Promosi atas hasil produksi pertanian/perkebunan unggulan daerah	7.800.000,00	191.350.000,00	0,00	199.150.000,00	(199.150.000,00)	0,00
		0,00	0,00	0,00	0,00		
3.03 . 3.03.01 . 01 . 18	Program peningkatan penerapan teknologi pertanian/perkebunan	83.300.000,00	7.950.135.500,00	58.400.000,00	8.091.835.500,00	(307.516.050,00)	96,20
		83.300.000,00	7.651.519.450,00	49.500.000,00	7.784.319.450,00		
3.03 . 3.03.01 . 01 . 18 . 02	Pengadaan sarana dan prasarana teknologi pertanian/perkebunan tepat guna	3.400.000,00	1.177.700.000,00	58.400.000,00	1.239.500.000,00	(100.446.200,00)	91,90
		3.400.000,00	1.086.153.800,00	49.500.000,00	1.139.053.800,00		
3.03 . 3.03.01 . 01 . 18 . 08	Perlindungan Tanaman Pangan	0,00	541.762.000,00	0,00	541.762.000,00	(10.082.000,00)	98,14
		0,00	531.680.000,00	0,00	531.680.000,00		
3.03 . 3.03.01 . 01 . 18 . 09	Pengembangan Optimasi Lahan	3.300.000,00	316.700.000,00	0,00	320.000.000,00	(5.313.000,00)	98,34
		3.300.000,00	311.387.000,00	0,00	314.687.000,00		

KODE	URAIAN URUSAN, ORGANISASI, PROGRAM DAN KEGIATAN	ANGGARAN				BERTAMBAH / (BERKURANG)	
		REALISASI					
		JENIS BELANJA			JUMLAH	(Rp)	(%)
		PEGAWAI	BARANG & JASA	MODAL			
1	2	3	4	5	6 = 3 + 4 + 5	7	8
3.03 . 3.03.01 . 01 . 18 . 10	Pengembangan Metode SRI (system of rice intensification)	3.300.000,00	521.700.000,00	0,00	525.000.000,00	(13.040.500,00)	97,52
		3.300.000,00	508.659.500,00	0,00	511.959.500,00		
3.03 . 3.03.01 . 01 . 18 . 11	Pengembangan Sumber - Sumber Air (DAU)	10.500.000,00	2.308.675.000,00	0,00	2.319.175.000,00	(22.822.500,00)	99,02
		10.500.000,00	2.285.852.500,00	0,00	2.296.352.500,00		
3.03 . 3.03.01 . 01 . 18 . 12	Pengembangan Sumber - Sumber Air (DAK)	50.000.000,00	2.117.000.000,00	0,00	2.167.000.000,00	(143.504.350,00)	93,38
		50.000.000,00	1.973.495.650,00	0,00	2.023.495.650,00		
3.03 . 3.03.01 . 01 . 18 . 13	Pengendalian Organisme Pengganggu Tanaman (OPT) Perkebunan	6.400.000,00	504.209.000,00	0,00	510.609.000,00	(8.582.500,00)	98,32
		6.400.000,00	495.626.500,00	0,00	502.026.500,00		
3.03 . 3.03.01 . 01 . 18 . 14	Pengadaan Sarana dan Prasarana Tanaman Perkebunan	6.400.000,00	462.389.500,00	0,00	468.789.500,00	(3.725.000,00)	99,21
		6.400.000,00	458.664.500,00	0,00	465.064.500,00		
3.03 . 3.03.01 . 01 . 19	Program peningkatan produksi pertanian/perkebunan	81.350.000,00	1.889.364.000,00	0,00	1.970.714.000,00	(153.345.600,00)	92,22
		79.100.000,00	1.738.268.400,00	0,00	1.817.368.400,00		
3.03 . 3.03.01 . 01 . 19 . 02	Penyediaan sarana produksi pertanian/perkebunan	9.200.000,00	710.338.000,00	0,00	719.538.000,00	(90.858.000,00)	87,37
		9.200.000,00	619.480.000,00	0,00	628.680.000,00		
3.03 . 3.03.01 . 01 . 19 . 07	Operasional UPTD Gunung Sayang	1.000.000,00	43.800.000,00	0,00	44.800.000,00	(12.655.400,00)	71,75
		1.000.000,00	31.144.600,00	0,00	32.144.600,00		
3.03 . 3.03.01 . 01 . 19 . 08	Pengembangan Bibit Tanaman Duku	10.700.000,00	57.000.000,00	0,00	67.700.000,00	(1.161.500,00)	98,28
		10.700.000,00	55.838.500,00	0,00	66.538.500,00		
3.03 . 3.03.01 . 01 . 19 . 09	Pengembangan Bibit Tanaman Kakao	10.000.000,00	35.800.000,00	0,00	45.800.000,00	(659.000,00)	98,56
		10.000.000,00	35.141.000,00	0,00	45.141.000,00		
3.03 . 3.03.01 . 01 . 19 . 10	Operasional UPTD Kecamatan Sidikalang	0,00	50.000.000,00	0,00	50.000.000,00	(545.000,00)	98,91
		0,00	49.455.000,00	0,00	49.455.000,00		
3.03 . 3.03.01 . 01 . 19 . 11	Pengembangan Bibit Tanaman Alpukat	0,00	43.300.000,00	0,00	43.300.000,00	0,00	100,00
		0,00	43.300.000,00	0,00	43.300.000,00		
3.03 . 3.03.01 . 01 . 19 . 12	Pengembangan Bibit Tanaman Bawang Merah	0,00	88.600.000,00	0,00	88.600.000,00	(520.000,00)	99,41
		0,00	88.080.000,00	0,00	88.080.000,00		
3.03 . 3.03.01 . 01 . 19 . 13	Pengembangan Budidaya Tanaman Perkebunan	9.300.000,00	711.476.000,00	0,00	720.776.000,00	(41.071.000,00)	94,30
		9.300.000,00	670.405.000,00	0,00	679.705.000,00		
3.03 . 3.03.01 . 01 . 19 . 14	Pengembangan Tanaman Kentang	30.150.000,00	107.350.000,00	0,00	137.500.000,00	(5.010.500,00)	96,36
		27.900.000,00	104.589.500,00	0,00	132.489.500,00		

KODE	URAIAN URUSAN, ORGANISASI, PROGRAM DAN KEGIATAN	ANGGARAN				BERTAMBAH / (BERKURANG)	
		REALISASI					
		JENIS BELANJA			JUMLAH	(Rp)	(%)
		PEGAWAI	BARANG & JASA	MODAL			
1	2	3	4	5	6 = 3 + 4 + 5	7	8
3.03 . 3.03.01 . 01 . 19 . 15	Pengembangan Bibit Tanaman Durian	11.000.000,00	41.700.000,00	0,00	52.700.000,00	(865.200,00)	98,36
		11.000.000,00	40.834.800,00	0,00	51.834.800,00		
3.03 . 3.03.01 . 01 . 20	Program pemberdayaan penyuluh pertanian/perkebunan lapangan	4.180.000,00	386.089.000,00	747.592.000,00	1.137.861.000,00	(149.063.750,00)	86,90
		4.180.000,00	252.686.050,00	731.931.200,00	988.797.250,00		
3.03 . 3.03.01 . 01 . 20 . 04	Pembangunan/ Rehabilitasi Balai Penyuluh Pertanian (BPP) (DAK)	0,00	0,00	747.592.000,00	747.592.000,00	(15.660.800,00)	97,91
		0,00	0,00	731.931.200,00	731.931.200,00		
3.03 . 3.03.01 . 01 . 20 . 05	Rapat Teknis dan Pelaporan Kinerja Penyuluhan Pertanian	0,00	146.000.000,00	0,00	146.000.000,00	(41.810.000,00)	71,36
		0,00	104.190.000,00	0,00	104.190.000,00		
3.03 . 3.03.01 . 01 . 20 . 06	Optimalisasi Fungsi Balai Penyuluhan Pertanian	4.180.000,00	240.089.000,00	0,00	244.269.000,00	(91.592.950,00)	62,50
		4.180.000,00	148.496.050,00	0,00	152.676.050,00		
3.03 . 3.03.01 . 01 . 21	Program pencegahan dan penanggulangan penyakit ternak	2.200.000,00	559.733.000,00	86.767.000,00	648.700.000,00	(47.402.100,00)	92,69
		2.200.000,00	520.207.900,00	78.890.000,00	601.297.900,00		
3.03 . 3.03.01 . 01 . 21 . 02	Pemeliharaan kesehatan dan pencegahan penyakit menular ternak	2.200.000,00	412.800.000,00	0,00	415.000.000,00	(15.210.300,00)	96,33
		2.200.000,00	397.589.700,00	0,00	399.789.700,00		
3.03 . 3.03.01 . 01 . 21 . 06	Pengadaan sarana dan prasarana UPT. Puskesmas	0,00	146.933.000,00	86.767.000,00	233.700.000,00	(32.191.800,00)	86,23
		0,00	122.618.200,00	78.890.000,00	201.508.200,00		
3.03 . 3.03.01 . 01 . 22	Program peningkatan produksi hasil peternakan	3.400.000,00	538.167.000,00	0,00	541.567.000,00	(52.100.500,00)	90,38
		3.400.000,00	486.066.500,00	0,00	489.466.500,00		
3.03 . 3.03.01 . 01 . 22 . 02	Pembibitan dan perawatan ternak	1.200.000,00	402.867.000,00	0,00	404.067.000,00	(51.054.500,00)	87,36
		1.200.000,00	351.812.500,00	0,00	353.012.500,00		
3.03 . 3.03.01 . 01 . 22 . 08	Pengembangan agribisnis peternakan	2.200.000,00	135.300.000,00	0,00	137.500.000,00	(1.046.000,00)	99,24
		2.200.000,00	134.254.000,00	0,00	136.454.000,00		
3.03 . 4.01.03	Kecamatan Sidikalang	0,00	345.688.500,00	0,00	345.688.500,00	(345.688.500,00)	0,00
		0,00	0,00	0,00	0,00		
3.03 . 4.01.03 . 01	Kecamatan Sidikalang	0,00	345.688.500,00	0,00	345.688.500,00	(345.688.500,00)	0,00
		0,00	0,00	0,00	0,00		
3.03 . 4.01.03 . 01 . 15	Program Peningkatan Kesejahteraan Petani	0,00	345.688.500,00	0,00	345.688.500,00	(345.688.500,00)	0,00
		0,00	0,00	0,00	0,00		
3.03 . 4.01.03 . 01 . 15 . 01	Pelatihan petani dan pelaku agribisnis	0,00	0,00	0,00	0,00	0,00	0,00
		0,00	0,00	0,00	0,00		

KODE	URAIAN URUSAN, ORGANISASI, PROGRAM DAN KEGIATAN	ANGGARAN				BERTAMBAH / (BERKURANG)	
		REALISASI					
		JENIS BELANJA			JUMLAH	(Rp)	(%)
		PEGAWAI	BARANG & JASA	MODAL			
1	2	3	4	5	6 = 3 + 4 + 5	7	8
3.03 . 4.01.03 . 01 . 15 . 06	Pelatihan Petani dan Pelaku Agribisnis (DAU TAMBAHAN)	0,00	345.688.500,00	0,00	345.688.500,00	(345.688.500,00)	0,00
		0,00	0,00	0,00	0,00		
3.03 . 4.01.04	Kecamatan Sumbul	0,00	0,00	0,00	0,00	0,00	0,00
		0,00	0,00	0,00	0,00		
3.03 . 4.01.04 . 01	Kecamatan Sumbul	0,00	0,00	0,00	0,00	0,00	0,00
		0,00	0,00	0,00	0,00		
3.03 . 4.01.04 . 01 . 15	Program Peningkatan Kesejahteraan Petani	0,00	0,00	0,00	0,00	0,00	0,00
		0,00	0,00	0,00	0,00		
3.03 . 4.01.04 . 01 . 15 . 03	Peningkatan kemampuan lembaga petani	0,00	0,00	0,00	0,00	0,00	0,00
		0,00	0,00	0,00	0,00		
3.03 . 4.01.17	Kecamatan Sitinjo	0,00	0,00	0,00	0,00	0,00	0,00
		0,00	0,00	0,00	0,00		
3.03 . 4.01.17 . 01	Kecamatan Sitinjo	0,00	0,00	0,00	0,00	0,00	0,00
		0,00	0,00	0,00	0,00		
3.03 . 4.01.17 . 01 . 15	Program Peningkatan Kesejahteraan Petani	0,00	0,00	0,00	0,00	0,00	0,00
		0,00	0,00	0,00	0,00		
3.03 . 4.01.17 . 01 . 15 . 03	Peningkatan kemampuan lembaga petani	0,00	0,00	0,00	0,00	0,00	0,00
		0,00	0,00	0,00	0,00		
3.06	Perdagangan	116.730.000,00	2.220.079.300,00	101.988.700,00	2.438.798.000,00	(207.430.549,00)	91,49
		112.470.000,00	2.026.217.451,00	92.680.000,00	2.231.367.451,00		
3.06 . 3.06.01	Dinas Perindustrian Dan Perdagangan	116.730.000,00	2.220.079.300,00	101.988.700,00	2.438.798.000,00	(207.430.549,00)	91,49
		112.470.000,00	2.026.217.451,00	92.680.000,00	2.231.367.451,00		
3.06 . 3.06.01 . 01	Dinas Perindustrian Dan Perdagangan	116.730.000,00	2.220.079.300,00	101.988.700,00	2.438.798.000,00	(207.430.549,00)	91,49
		112.470.000,00	2.026.217.451,00	92.680.000,00	2.231.367.451,00		
3.06 . 3.06.01 . 01 . 01	Program Pelayanan Administrasi Perkantoran	61.200.000,00	608.859.300,00	7.260.000,00	677.319.300,00	(41.950.173,00)	93,81
		61.200.000,00	571.569.127,00	2.600.000,00	635.369.127,00		
3.06 . 3.06.01 . 01 . 01 . 02	Penyediaan jasa komunikasi, sumber daya air dan listrik	0,00	31.910.000,00	0,00	31.910.000,00	(12.717.543,00)	60,15
		0,00	19.192.457,00	0,00	19.192.457,00		
3.06 . 3.06.01 . 01 . 01 . 06	Penyediaan jasa pemeliharaan dan perizinan kendaraan dinas/operasional	0,00	7.533.000,00	0,00	7.533.000,00	(3.234.347,00)	57,06
		0,00	4.298.653,00	0,00	4.298.653,00		

KODE	URAIAN URUSAN, ORGANISASI, PROGRAM DAN KEGIATAN	ANGGARAN				BERTAMBAH / (BERKURANG)	
		REALISASI					
		JENIS BELANJA			JUMLAH	(Rp)	(%)
		PEGAWAI	BARANG & JASA	MODAL			
1	2	3	4	5	6 = 3 + 4 + 5	7	8
3.06 . 3.06.01 . 01 . 01 . 09	Penyediaan jasa perbaikan peralatan kerja	0,00	13.916.000,00	0,00	13.916.000,00	(7.856.800,00)	43,54
		0,00	6.059.200,00	0,00	6.059.200,00		
3.06 . 3.06.01 . 01 . 01 . 10	Penyediaan alat tulis kantor	0,00	60.000.000,00	0,00	60.000.000,00	(323.900,00)	99,46
		0,00	59.676.100,00	0,00	59.676.100,00		
3.06 . 3.06.01 . 01 . 01 . 11	Penyediaan barang cetakan dan penggandaan	0,00	45.000.000,00	0,00	45.000.000,00	(7.070.850,00)	84,29
		0,00	37.929.150,00	0,00	37.929.150,00		
3.06 . 3.06.01 . 01 . 01 . 12	Penyediaan komponen instalasi listrik/penerangan bangunan kantor	0,00	16.857.000,00	0,00	16.857.000,00	(1.265.950,00)	92,49
		0,00	15.591.050,00	0,00	15.591.050,00		
3.06 . 3.06.01 . 01 . 01 . 14	Penyediaan peralatan rumah tangga	0,00	18.523.000,00	7.260.000,00	25.783.000,00	(4.666.720,00)	81,90
		0,00	18.516.280,00	2.600.000,00	21.116.280,00		
3.06 . 3.06.01 . 01 . 01 . 15	Penyediaan bahan bacaan dan peraturan perundang-undangan	0,00	7.200.000,00	0,00	7.200.000,00	(50.000,00)	99,31
		0,00	7.150.000,00	0,00	7.150.000,00		
3.06 . 3.06.01 . 01 . 01 . 17	Penyediaan makanan dan minuman	0,00	25.700.000,00	0,00	25.700.000,00	(4.708.000,00)	81,68
		0,00	20.992.000,00	0,00	20.992.000,00		
3.06 . 3.06.01 . 01 . 01 . 18	Rapat-rapat koordinasi dan konsultasi ke luar daerah	0,00	380.000.000,00	0,00	380.000.000,00	(54.677,00)	99,99
		0,00	379.945.323,00	0,00	379.945.323,00		
3.06 . 3.06.01 . 01 . 01 . 19	Penyediaan jasa pendukung administrasi/ teknis perkantoran	61.200.000,00	2.220.300,00	0,00	63.420.300,00	(1.386,00)	100,00
		61.200.000,00	2.218.914,00	0,00	63.418.914,00		
3.06 . 3.06.01 . 01 . 02	Program Peningkatan Sarana dan Prasarana Aparatur	0,00	209.081.000,00	20.869.000,00	229.950.000,00	(41.429.241,00)	81,98
		0,00	170.520.759,00	18.000.000,00	188.520.759,00		
3.06 . 3.06.01 . 01 . 02 . 09	Pengadaan peralatan gedung kantor	0,00	0,00	20.869.000,00	20.869.000,00	(2.869.000,00)	86,25
		0,00	0,00	18.000.000,00	18.000.000,00		
3.06 . 3.06.01 . 01 . 02 . 22	Pemeliharaan rutin/berkala gedung kantor	0,00	50.000.000,00	0,00	50.000.000,00	(99.200,00)	99,80
		0,00	49.900.800,00	0,00	49.900.800,00		
3.06 . 3.06.01 . 01 . 02 . 24	Pemeliharaan rutin/berkala kendaraan dinas/operasional	0,00	152.081.000,00	0,00	152.081.000,00	(32.961.041,00)	78,33
		0,00	119.119.959,00	0,00	119.119.959,00		
3.06 . 3.06.01 . 01 . 02 . 29	Pemeliharaan rutin/berkala mebeleur	0,00	7.000.000,00	0,00	7.000.000,00	(5.500.000,00)	21,43
		0,00	1.500.000,00	0,00	1.500.000,00		
3.06 . 3.06.01 . 01 . 05	Program Peningkatan Kapasitas Sumber Daya Aparatur	0,00	50.000.000,00	0,00	50.000.000,00	(1.185,00)	100,00
		0,00	49.998.815,00	0,00	49.998.815,00		



KODE	URAIAN URUSAN, ORGANISASI, PROGRAM DAN KEGIATAN	ANGGARAN				BERTAMBAH / (BERKURANG)	
		REALISASI					
		JENIS BELANJA			JUMLAH	(Rp)	(%)
		PEGAWAI	BARANG & JASA	MODAL			
1	2	3	4	5	6 = 3 + 4 + 5	7	8
3.06 . 3.06.01 . 01 . 05 . 01	Pendidikan dan pelatihan formal	0,00	50.000.000,00	0,00	50.000.000,00	(1.185,00)	100,00
		0,00	49.998.815,00	0,00	49.998.815,00		
3.06 . 3.06.01 . 01 . 06	<i>Program peningkatan pengembangan sistem pelaporan capaian kinerja dan keuangan</i>	0,00	12.000.000,00	0,00	12.000.000,00	(1.025.100,00)	91,46
		0,00	10.974.900,00	0,00	10.974.900,00		
3.06 . 3.06.01 . 01 . 06 . 01	Penyusunan laporan capaian kinerja dan ikhtisar realisasi kinerja SKPD	0,00	12.000.000,00	0,00	12.000.000,00	(1.025.100,00)	91,46
		0,00	10.974.900,00	0,00	10.974.900,00		
3.06 . 3.06.01 . 01 . 15	<i>Program perlindungan konsumen dan pengamanan perdagangan</i>	0,00	327.998.000,00	58.859.700,00	386.857.700,00	(28.613.567,00)	92,60
		0,00	301.164.133,00	57.080.000,00	358.244.133,00		
3.06 . 3.06.01 . 01 . 15 . 04	Operasionalisasi dan pengembangan UPT kemetrolagian daerah	0,00	103.863.000,00	58.859.700,00	162.722.700,00	(7.300.340,00)	95,51
		0,00	98.342.360,00	57.080.000,00	155.422.360,00		
3.06 . 3.06.01 . 01 . 15 . 05	Pelayanan sidang tera dan tera ulang	0,00	74.135.000,00	0,00	74.135.000,00	(21.313.227,00)	71,25
		0,00	52.821.773,00	0,00	52.821.773,00		
3.06 . 3.06.01 . 01 . 15 . 06	Sosialisasi Ketentuan di Bidang Cukai (DBHCHT)	0,00	150.000.000,00	0,00	150.000.000,00	0,00	100,00
		0,00	150.000.000,00	0,00	150.000.000,00		
3.06 . 3.06.01 . 01 . 17	<i>Program peningkatan dan pengembang ekspor</i>	55.530.000,00	929.470.000,00	15.000.000,00	1.000.000.000,00	(63.156.283,00)	93,68
		51.270.000,00	870.573.717,00	15.000.000,00	936.843.717,00		
3.06 . 3.06.01 . 01 . 17 . 12	Pembangunan promosi perdagangan internasional	30.150.000,00	654.850.000,00	15.000.000,00	700.000.000,00	(47.261.883,00)	93,25
		25.890.000,00	611.848.117,00	15.000.000,00	652.738.117,00		
3.06 . 3.06.01 . 01 . 17 . 13	Festival Kopi	25.380.000,00	274.620.000,00	0,00	300.000.000,00	(15.894.400,00)	94,70
		25.380.000,00	258.725.600,00	0,00	284.105.600,00		
3.06 . 4.01.01 . 01 . 18	<i>Program peningkatan efisiensi perdagangan dalam negeri</i>	0,00	82.671.000,00	0,00	82.671.000,00	(31.255.000,00)	62,19
		0,00	51.416.000,00	0,00	51.416.000,00		
3.06 . 4.01.01 . 01 . 18 . 11	Peningkatan Pengawasan Harga Komoditas Pokok dan Barang Penting Lainnya	0,00	82.671.000,00	0,00	82.671.000,00	(31.255.000,00)	62,19
		0,00	51.416.000,00	0,00	51.416.000,00		
3.07	Perindustrian	5.081.440,00	1.277.064.560,00	0,00	1.282.146.000,00	(61.095.094,00)	95,23
		5.081.440,00	1.215.969.466,00	0,00	1.221.050.906,00		
3.07 . 3.06.01	Dinas Perindustrian Dan Perdagangan	5.081.440,00	1.277.064.560,00	0,00	1.282.146.000,00	(61.095.094,00)	95,23
		5.081.440,00	1.215.969.466,00	0,00	1.221.050.906,00		

KODE	URAIAN URUSAN, ORGANISASI, PROGRAM DAN KEGIATAN	ANGGARAN				BERTAMBAH / (BERKURANG)	
		REALISASI					
		JENIS BELANJA			JUMLAH	(Rp)	(%)
		PEGAWAI	BARANG & JASA	MODAL			
1	2	3	4	5	6 = 3 + 4 + 5	7	8
3.07 . 3.06.01 . 01	Dinas Perindustrian Dan Perdagangan	5.081.440,00	1.277.064.560,00	0,00	1.282.146.000,00	(61.095.094,00)	95,23
		5.081.440,00	1.215.969.466,00	0,00	1.221.050.906,00		
3.07 . 3.06.01 . 01 . 16	Program pengembangan industri kecil dan menengah	0,00	312.762.000,00	0,00	312.762.000,00	(12.763.300,00)	95,92
		0,00	299.998.700,00	0,00	299.998.700,00		
3.07 . 3.06.01 . 01 . 16 . 07	Bimbingan Teknis dan Fasilitas HAKI dan Sertifikat Halal Hasil Industri	0,00	90.000.000,00	0,00	90.000.000,00	(12.673.200,00)	85,92
		0,00	77.326.800,00	0,00	77.326.800,00		
3.07 . 3.06.01 . 01 . 16 . 08	Pelatihan Pengolahan Makanan Ringan	0,00	72.762.000,00	0,00	72.762.000,00	(90.100,00)	99,88
		0,00	72.671.900,00	0,00	72.671.900,00		
3.07 . 3.06.01 . 01 . 16 . 09	Pelatihan Kerajinan dan Souvenir (DBHCHT)	0,00	150.000.000,00	0,00	150.000.000,00	0,00	100,00
		0,00	150.000.000,00	0,00	150.000.000,00		
3.07 . 3.06.01 . 01 . 17	Program peningkatan kemampuan teknologi industri	0,00	274.600.000,00	0,00	274.600.000,00	(17.904.000,00)	93,48
		0,00	256.696.000,00	0,00	256.696.000,00		
3.07 . 3.06.01 . 01 . 17 . 05	Pelatihan pembuatan tenun ulos, diversifikasi corak tenun ulos dan bantuan pemberian peralatan	0,00	274.600.000,00	0,00	274.600.000,00	(17.904.000,00)	93,48
		0,00	256.696.000,00	0,00	256.696.000,00		
3.07 . 3.06.01 . 01 . 18	Program peningkatan efisiensi perdagangan dalam negeri	5.081.440,00	256.393.560,00	0,00	261.475.000,00	(21.235.600,00)	91,88
		5.081.440,00	235.157.960,00	0,00	240.239.400,00		
3.07 . 3.06.01 . 01 . 18 . 06	Peningkatan sistem dan jaringan Informasi perdagangan	0,00	70.763.000,00	0,00	70.763.000,00	(810.000,00)	98,86
		0,00	69.953.000,00	0,00	69.953.000,00		
3.07 . 3.06.01 . 01 . 18 . 08	Pengembangan Jaringan Kerjasama (Temu Usaha)	0,00	78.131.000,00	0,00	78.131.000,00	(10.740.000,00)	86,25
		0,00	67.391.000,00	0,00	67.391.000,00		
3.07 . 3.06.01 . 01 . 18 . 09	Pasar Murah/ Operasi Pasar	5.081.440,00	59.616.560,00	0,00	64.698.000,00	(9.000.000,00)	86,09
		5.081.440,00	50.616.560,00	0,00	55.698.000,00		
3.07 . 3.06.01 . 01 . 18 . 10	Pembinaan dan Pengawasan Usaha Waralaba	0,00	47.883.000,00	0,00	47.883.000,00	(685.600,00)	98,57
		0,00	47.197.400,00	0,00	47.197.400,00		
3.07 . 2.07.01 . 01 . 19	Program pengembangan sentra-sentra industri potensial	0,00	433.309.000,00	0,00	433.309.000,00	(9.192.194,00)	97,88
		0,00	424.116.806,00	0,00	424.116.806,00		
3.07 . 2.07.01 . 01 . 19 . 02	Penyediaan sarana informasi yang dapat diakses masyarakat	0,00	125.424.000,00	0,00	125.424.000,00	(5.961.300,00)	95,25
		0,00	119.462.700,00	0,00	119.462.700,00		

KODE	URAIAN URUSAN, ORGANISASI, PROGRAM DAN KEGIATAN	ANGGARAN				BERTAMBAH / (BERKURANG)	
		REALISASI				(Rp)	(%)
		JENIS BELANJA			JUMLAH		
		PEGAWAI	BARANG & JASA	MODAL			
1	2	3	4	5	6 = 3 + 4 + 5	7	8
3.07 . 3.06.01 . 01 . 19 . 03	Fasilitasi Kegiatan Dewan Kerajinan Nasional Daerah Kabupaten	0,00	307.885.000,00	0,00	307.885.000,00	(3.230.894,00)	98,95
		0,00	304.654.106,00	0,00	304.654.106,00		
4	Urusan Pemerintahan Fungsi Penunjang	5.752.664.495,00	66.622.764.205,00	10.510.798.200,00	82.886.226.900,00	(17.047.672.216,00)	79,43
		5.231.423.000,00	51.688.727.369,00	8.918.404.315,00	65.838.554.684,00		
4.01	Administrasi Pemerintahan	3.713.086.495,00	51.519.859.505,00	9.342.479.000,00	64.575.425.000,00	(12.571.654.977,00)	80,53
		3.329.342.000,00	40.706.813.483,00	7.967.614.540,00	52.003.770.023,00		
4.01 . 4.01.01	Sekretariat Daerah	2.666.895.000,00	28.661.021.850,00	7.120.028.000,00	38.447.944.850,00	(6.663.701.971,00)	82,67
		2.305.765.000,00	23.506.976.789,00	5.971.501.090,00	31.784.242.879,00		
4.01 . 4.01.01 . 01	Sekretariat Daerah	2.666.895.000,00	28.661.021.850,00	7.120.028.000,00	38.447.944.850,00	(6.663.701.971,00)	82,67
		2.305.765.000,00	23.506.976.789,00	5.971.501.090,00	31.784.242.879,00		
4.01 . 4.01.01 . 01 . 01	Program Pelayanan Administrasi Perkantoran	1.217.400.000,00	15.443.272.000,00	0,00	16.660.672.000,00	(1.773.877.019,00)	89,35
		1.094.730.000,00	13.792.064.981,00	0,00	14.886.794.981,00		
4.01 . 4.01.01 . 01 . 01 . 01	Penyediaan jasa surat menyurat	0,00	59.970.000,00	0,00	59.970.000,00	(9.346.000,00)	84,42
		0,00	50.624.000,00	0,00	50.624.000,00		
4.01 . 4.01.01 . 01 . 01 . 02	Penyediaan jasa komunikasi, sumber daya air dan listrik	0,00	6.022.714.000,00	0,00	6.022.714.000,00	(138.552.196,00)	97,70
		0,00	5.884.161.804,00	0,00	5.884.161.804,00		
4.01 . 4.01.01 . 01 . 01 . 06	Penyediaan jasa pemeliharaan dan perizinan kendaraan dinas/operasional	0,00	80.676.000,00	0,00	80.676.000,00	(52.794.468,00)	34,56
		0,00	27.881.532,00	0,00	27.881.532,00		
4.01 . 4.01.01 . 01 . 01 . 10	Penyediaan alat tulis kantor	0,00	350.000.000,00	0,00	350.000.000,00	(4.625.000,00)	98,68
		0,00	345.375.000,00	0,00	345.375.000,00		
4.01 . 4.01.01 . 01 . 01 . 11	Penyediaan barang cetakan dan penggandaan	0,00	385.000.000,00	0,00	385.000.000,00	(10.270.800,00)	97,33
		0,00	374.729.200,00	0,00	374.729.200,00		
4.01 . 4.01.01 . 01 . 01 . 12	Penyediaan komponen instalasi listrik/penerangan bangunan kantor	0,00	102.680.400,00	0,00	102.680.400,00	(10.984.350,00)	89,30
		0,00	91.696.050,00	0,00	91.696.050,00		
4.01 . 4.01.01 . 01 . 01 . 13	Penyediaan peralatan dan perlengkapan kantor	0,00	802.073.000,00	0,00	802.073.000,00	(60.700.000,00)	92,43
		0,00	741.373.000,00	0,00	741.373.000,00		
4.01 . 4.01.01 . 01 . 01 . 15	Penyediaan bahan bacaan dan peraturan perundang-undangan	0,00	146.995.000,00	0,00	146.995.000,00	(13.390.000,00)	90,89
		0,00	133.605.000,00	0,00	133.605.000,00		

KODE	URAIAN URUSAN, ORGANISASI, PROGRAM DAN KEGIATAN	ANGGARAN				BERTAMBAH / (BERKURANG)	
		REALISASI					
		JENIS BELANJA			JUMLAH	(Rp)	(%)
		PEGAWAI	BARANG & JASA	MODAL			
1	2	3	4	5	6 = 3 + 4 + 5	7	8
4.01 . 4.01.01 . 01 . 01 . 17	Penyediaan makanan dan minuman	0,00	2.900.000.000,00	0,00	2.900.000.000,00	(419.557.500,00)	85,53
		0,00	2.480.442.500,00	0,00	2.480.442.500,00		
4.01 . 4.01.01 . 01 . 01 . 18	Rapat-rapat koordinasi dan konsultasi ke luar daerah	0,00	4.500.000.000,00	0,00	4.500.000.000,00	(915.960.335,00)	79,65
		0,00	3.584.039.665,00	0,00	3.584.039.665,00		
4.01 . 4.01.01 . 01 . 01 . 19	Penyediaan Jasa Tenaga Pendukung Administrasi/Teknis Perkantoran	1.142.400.000,00	43.194.600,00	0,00	1.185.594.600,00	(129.927.870,00)	89,04
		1.020.000.000,00	35.666.730,00	0,00	1.055.666.730,00		
4.01 . 4.01.01 . 01 . 01 . 20	Fasilitasi Administrasi Kepegawaian	0,00	28.780.000,00	0,00	28.780.000,00	0,00	100,00
		0,00	28.780.000,00	0,00	28.780.000,00		
4.01 . 4.01.01 . 01 . 01 . 21	Penyediaan uang lembur PNS	75.000.000,00	1.189.000,00	0,00	76.189.000,00	(270.000,00)	99,65
		74.730.000,00	1.189.000,00	0,00	75.919.000,00		
4.01 . 4.01.01 . 01 . 01 . 22	Penyediaan jasa laundry	0,00	20.000.000,00	0,00	20.000.000,00	(7.498.500,00)	62,51
		0,00	12.501.500,00	0,00	12.501.500,00		
4.01 . 4.01.01 . 01 . 02	Program Peningkatan Sarana dan Prasarana Aparatur	0,00	5.376.967.500,00	7.120.028.000,00	12.496.995.500,00	(2.678.984.897,00)	78,56
		0,00	3.846.509.513,00	5.971.501.090,00	9.818.010.603,00		
4.01 . 4.01.01 . 01 . 02 . 04	Pengadaan mobil jabatan	0,00	0,00	3.050.220.000,00	3.050.220.000,00	(855.744.750,00)	71,94
		0,00	0,00	2.194.475.250,00	2.194.475.250,00		
4.01 . 4.01.01 . 01 . 02 . 05	pengadaan Kendaraan dinas/operasional	0,00	0,00	1.060.363.000,00	1.060.363.000,00	(93.148.000,00)	91,22
		0,00	0,00	967.215.000,00	967.215.000,00		
4.01 . 4.01.01 . 01 . 02 . 07	Pengadaan perlengkapan gedung kantor	0,00	184.800.000,00	955.402.000,00	1.140.202.000,00	(138.635.200,00)	87,84
		0,00	163.939.200,00	837.627.600,00	1.001.566.800,00		
4.01 . 4.01.01 . 01 . 02 . 08	Pengadaan peralatan rumah jabatan/dinas	0,00	0,00	1.240.110.000,00	1.240.110.000,00	(21.706.010,00)	98,25
		0,00	0,00	1.218.403.990,00	1.218.403.990,00		
4.01 . 4.01.01 . 01 . 02 . 09	Pengadaan peralatan gedung kantor	0,00	0,00	528.700.000,00	528.700.000,00	(33.461.750,00)	93,67
		0,00	0,00	495.238.250,00	495.238.250,00		
4.01 . 4.01.01 . 01 . 02 . 20	Pemeliharaan rutin/berkala rumah jabatan	0,00	1.062.902.000,00	0,00	1.062.902.000,00	(205.042.794,00)	80,71
		0,00	857.859.206,00	0,00	857.859.206,00		
4.01 . 4.01.01 . 01 . 02 . 22	Pemeliharaan rutin/berkala gedung kantor	0,00	920.000.000,00	0,00	920.000.000,00	(49.305.000,00)	94,64
		0,00	870.695.000,00	0,00	870.695.000,00		
4.01 . 4.01.01 . 01 . 02 . 23	Pemeliharaan rutin/berkala mobil jabatan	0,00	655.926.000,00	0,00	655.926.000,00	(251.114.237,00)	61,72
		0,00	404.811.763,00	0,00	404.811.763,00		

KODE	URAIAN URUSAN, ORGANISASI, PROGRAM DAN KEGIATAN	ANGGARAN				BERTAMBAH / (BERKURANG)	
		REALISASI					
		JENIS BELANJA			JUMLAH	(Rp)	(%)
		PEGAWAI	BARANG & JASA	MODAL			
1	2	3	4	5	6 = 3 + 4 + 5	7	8
4.01 . 4.01.01 . 01 . 02 . 24	Pemeliharaan rutin/berkala kendaraan dinas/operasional	0,00	1.961.048.000,00	0,00	1.961.048.000,00	(783.996.156,00)	60,02
		0,00	1.177.051.844,00	0,00	1.177.051.844,00		
4.01 . 4.01.01 . 01 . 02 . 25	Pemeliharaan rutin/berkala perlengkapan rumah jabatan/dinas	0,00	123.494.000,00	0,00	123.494.000,00	(79.339.000,00)	35,75
		0,00	44.155.000,00	0,00	44.155.000,00		
4.01 . 4.01.01 . 01 . 02 . 26	Pemeliharaan rutin/berkala perlengkapan gedung kantor	0,00	135.797.500,00	0,00	135.797.500,00	(13.150.000,00)	90,32
		0,00	122.647.500,00	0,00	122.647.500,00		
4.01 . 4.01.01 . 01 . 02 . 28	Pemeliharaan rutin/berkala peralatan gedung kantor	0,00	83.000.000,00	0,00	83.000.000,00	(12.150.000,00)	85,36
		0,00	70.850.000,00	0,00	70.850.000,00		
4.01 . 4.01.01 . 01 . 02 . 42	Rehabilitasi sedang/berat gedung kantor	0,00	0,00	255.233.000,00	255.233.000,00	(1.402.000,00)	99,45
		0,00	0,00	253.831.000,00	253.831.000,00		
4.01 . 4.01.01 . 01 . 02 . 44	Rehabilitasi sedang/berat kendaraan dinas/operasional	0,00	250.000.000,00	0,00	250.000.000,00	(115.500.000,00)	53,80
		0,00	134.500.000,00	0,00	134.500.000,00		
4.01 . 4.01.01 . 01 . 02 . 45	Pengadaan sepeda motor operasional	0,00	0,00	30.000.000,00	30.000.000,00	(25.290.000,00)	15,70
		0,00	0,00	4.710.000,00	4.710.000,00		
4.01 . 4.01.01 . 01 . 03	Program peningkatan disiplin aparatur	0,00	149.494.000,00	0,00	149.494.000,00	(1.494.000,00)	99,00
		0,00	148.000.000,00	0,00	148.000.000,00		
4.01 . 4.01.01 . 01 . 03 . 02	Pengadaan pakaian dinas beserta perlengkapannya	0,00	149.494.000,00	0,00	149.494.000,00	(1.494.000,00)	99,00
		0,00	148.000.000,00	0,00	148.000.000,00		
4.01 . 4.01.01 . 01 . 05	Program Peningkatan Kapasitas Sumber Daya Aparatur	6.800.000,00	637.819.000,00	0,00	644.619.000,00	(349.763.909,00)	45,74
		6.800.000,00	288.055.091,00	0,00	294.855.091,00		
4.01 . 4.01.01 . 01 . 05 . 03	Bimbingan teknis implementasi peraturan perundang-undangan	0,00	150.000.000,00	0,00	150.000.000,00	(143.400.000,00)	4,40
		0,00	6.600.000,00	0,00	6.600.000,00		
4.01 . 4.01.01 . 01 . 05 . 04	Pembinaan Teknis Sistem Pengadaan Barang/Jasa Pemerintahan Secara Elektronik	6.800.000,00	37.819.000,00	0,00	44.619.000,00	(7.452.424,00)	83,30
		6.800.000,00	30.366.576,00	0,00	37.166.576,00		
4.01 . 4.01.01 . 01 . 05 . 05	Pengembangan SDM Bupati dan Wakil Bupati	0,00	330.000.000,00	0,00	330.000.000,00	(188.576.085,00)	42,86
		0,00	141.423.915,00	0,00	141.423.915,00		
4.01 . 4.01.01 . 01 . 05 . 06	Fasilitasi Pembinaan Perangkat dan Aparatur Kecamatan dan Kelurahan	0,00	120.000.000,00	0,00	120.000.000,00	(10.335.400,00)	91,39
		0,00	109.664.600,00	0,00	109.664.600,00		

KODE	URAIAN URUSAN, ORGANISASI, PROGRAM DAN KEGIATAN	ANGGARAN				BERTAMBAH / (BERKURANG)	
		REALISASI					
		JENIS BELANJA			JUMLAH	(Rp)	(%)
		PEGAWAI	BARANG & JASA	MODAL			
1	2	3	4	5	6 = 3 + 4 + 5	7	8
4.01 . 4.01.01 . 01 . 06	Program peningkatan pengembangan sistem pelaporan capaian kinerja dan keuangan	0,00	179.000.000,00	0,00	179.000.000,00	(71.599.500,00)	60,00
		0,00	107.400.400,00	0,00	107.400.400,00		
4.01 . 4.01.01 . 01 . 06 . 01	Penyusunan laporan capaian kinerja dan ikhtisar realisasi kinerja SKPD	0,00	15.000.000,00	0,00	15.000.000,00	(3.060.000,00)	79,60
		0,00	11.940.000,00	0,00	11.940.000,00		
4.01 . 4.01.01 . 01 . 06 . 02	Penyusunan pelaporan keuangan semesteran	0,00	29.000.000,00	0,00	29.000.000,00	(12.046.000,00)	58,46
		0,00	16.954.000,00	0,00	16.954.000,00		
4.01 . 4.01.01 . 01 . 06 . 05	Penyusunan Renstra OPD	0,00	24.000.000,00	0,00	24.000.000,00	(13.896.000,00)	42,10
		0,00	10.104.000,00	0,00	10.104.000,00		
4.01 . 4.01.01 . 01 . 06 . 06	penyusunan Laporan Realisasi Fisik dan Keuangan	0,00	42.000.000,00	0,00	42.000.000,00	(34.342.700,00)	18,23
		0,00	7.657.300,00	0,00	7.657.300,00		
4.01 . 4.01.01 . 01 . 06 . 07	Penataan administrasi laporan keuangan	0,00	69.000.000,00	0,00	69.000.000,00	(8.254.900,00)	88,04
		0,00	60.745.100,00	0,00	60.745.100,00		
4.01 . 4.01.01 . 01 . 16	Program peningkatan pelayanan kedinasan kepala daerah/wakil kepala daerah	0,00	610.287.000,00	0,00	610.287.000,00	(277.921.800,00)	54,46
		0,00	332.365.200,00	0,00	332.365.200,00		
4.01 . 4.01.01 . 01 . 16 . 07	Penyusunan LPPD dan ILPPD Pemerintah Kabupaten Dairi	0,00	100.000.000,00	0,00	100.000.000,00	(16.849.800,00)	83,15
		0,00	83.150.200,00	0,00	83.150.200,00		
4.01 . 4.01.01 . 01 . 16 . 08	Pendampingan Kegiatan Pimpinan (Kunker/Inspeksi)	0,00	49.500.000,00	0,00	49.500.000,00	(397.000,00)	99,20
		0,00	49.103.000,00	0,00	49.103.000,00		
4.01 . 4.01.01 . 01 . 16 . 09	Evaluasi Pelimpahan Kewenangan Kepada Camat	0,00	215.187.000,00	0,00	215.187.000,00	(15.075.000,00)	92,99
		0,00	200.112.000,00	0,00	200.112.000,00		
4.01 . 4.01.01 . 01 . 16 . 10	Fasilitasi Peningkatan Manajemen Pemerintahan Kecamatan	0,00	245.600.000,00	0,00	245.600.000,00	(245.600.000,00)	0,00
		0,00	0,00	0,00	0,00		
4.01 . 2.07.01 . 01 . 22	Program Pembinaan dan Fasilitasi Pengelolaan Keuangan Desa	0,00	244.993.000,00	0,00	244.993.000,00	(51.539.193,00)	78,96
		0,00	193.453.807,00	0,00	193.453.807,00		
4.01 . 2.07.01 . 01 . 22 . 04	Pembinaan, Evaluasi dan Monitoring APB Desa	0,00	150.000.000,00	0,00	150.000.000,00	(38.535.193,00)	74,31
		0,00	111.464.807,00	0,00	111.464.807,00		
4.01 . 2.07.01 . 01 . 22 . 05	Fasilitasi Pengelolaan Keuangan Desa	0,00	94.993.000,00	0,00	94.993.000,00	(13.004.000,00)	86,31
		0,00	81.989.000,00	0,00	81.989.000,00		

KODE	URAIAN URUSAN, ORGANISASI, PROGRAM DAN KEGIATAN	ANGGARAN				BERTAMBAH / (BERKURANG)	
		REALISASI					
		JENIS BELANJA			JUMLAH	(Rp)	(%)
		PEGAWAI	BARANG & JASA	MODAL			
1	2	3	4	5	6 = 3 + 4 + 5	7	8
4.01 . 4.01.01 . 01 . 26	<b>Program Penataan Peraturan Perundang-Undangan</b>	0,00	886.233.000,00	0,00	886.233.000,00	(253.955.370,00)	70,22
		0,00	622.277.630,00	0,00	622.277.630,00		
4.01 . 4.01.01 . 01 . 26 . 05	Publikasi peraturan perundang-undangan	0,00	86.745.000,00	0,00	86.745.000,00	(77.459.000,00)	10,70
		0,00	9.286.000,00	0,00	9.286.000,00		
4.01 . 4.01.01 . 01 . 26 . 06	Kajian peraturan perundang-undangan daerah terhadap peraturan perundang-undangan yang baru, lebih tinggi dan keserasian antar peraturan peundang-undangan daerah	0,00	43.341.000,00	0,00	43.341.000,00	(24.958.000,00)	42,41
		0,00	18.383.000,00	0,00	18.383.000,00		
4.01 . 4.01.01 . 01 . 26 . 07	Pelaksanaan Evaluasi Kelembagaan	0,00	145.000.000,00	0,00	145.000.000,00	(20.810.000,00)	85,65
		0,00	124.190.000,00	0,00	124.190.000,00		
4.01 . 4.01.01 . 01 . 26 . 08	Penyusunan Uraian Tugas	0,00	45.450.000,00	0,00	45.450.000,00	0,00	100,00
		0,00	45.450.000,00	0,00	45.450.000,00		
4.01 . 2.07.01 . 01 . 26 . 09	Revisi Perda Nomor 2 Tahun 2015 tentang Pemilihan Kepala Desa	0,00	139.439.000,00	0,00	139.439.000,00	(3.664.660,00)	97,37
		0,00	135.774.340,00	0,00	135.774.340,00		
4.01 . 2.07.01 . 01 . 26 . 10	Penyusunan dan Pembahasan Peraturan Bupati mengenai Besaran Alokasi Dana Desa	0,00	20.000.000,00	0,00	20.000.000,00	(560.500,00)	97,20
		0,00	19.439.500,00	0,00	19.439.500,00		
4.01 . 2.07.01 . 01 . 26 . 11	Penyusunan dan Pembahasan Peraturan Bupati Mengenai Besaran Tunjangan Penghasilan Perangkat Desa	0,00	20.000.000,00	0,00	20.000.000,00	(560.500,00)	97,20
		0,00	19.439.500,00	0,00	19.439.500,00		
4.01 . 2.07.01 . 01 . 26 . 12	Penyusunan dan Pembahasan Peraturan Bupati Mengenai Bagi Hasil Pajak dan Retribusi Daerah	0,00	20.000.000,00	0,00	20.000.000,00	(560.500,00)	97,20
		0,00	19.439.500,00	0,00	19.439.500,00		
4.01 . 2.07.01 . 01 . 26 . 13	Penyusunan, Pembahasan dan Revisi Peraturan Bupati Mengenai Besaran Dana Desa	0,00	20.000.000,00	0,00	20.000.000,00	(560.500,00)	97,20
		0,00	19.439.500,00	0,00	19.439.500,00		
4.01 . 4.01.01 . 01 . 26 . 14	Fasilitasi Penyusunan Produk Hukum Daerah	0,00	286.258.000,00	0,00	286.258.000,00	(99.162.210,00)	65,36
		0,00	187.095.790,00	0,00	187.095.790,00		
4.01 . 2.07.01 . 01 . 26 . 15	Perubahan Perbub No. 8 Tahun 2015 tentang Keuangan Desa	0,00	20.000.000,00	0,00	20.000.000,00	(10.836.500,00)	45,82
		0,00	9.163.500,00	0,00	9.163.500,00		
4.01 . 2.07.01 . 01 . 26 . 16	Penyusunan dan Pembahasan Peraturan Bupati tentang Badan Kerjasama Antar Desa	0,00	20.000.000,00	0,00	20.000.000,00	(12.411.500,00)	37,94
		0,00	7.588.500,00	0,00	7.588.500,00		
4.01 . 2.07.01 . 01 . 26 . 17	Penyusunan dan Pembahasan Peraturan Bupati tentang Kawasan Perdesaan	0,00	20.000.000,00	0,00	20.000.000,00	(12.411.500,00)	37,94
		0,00	7.588.500,00	0,00	7.588.500,00		

KODE	URAIAN URUSAN, ORGANISASI, PROGRAM DAN KEGIATAN	ANGGARAN				BERTAMBAH / (BERKURANG)	
		REALISASI					
		JENIS BELANJA			JUMLAH	(Rp)	(%)
		PEGAWAI	BARANG & JASA	MODAL			
1	2	3	4	5	6 = 3 + 4 + 5	7	8
4.01 . 4.04.01 . 01 . 28	<b>Program Peningkatan dan Pengembangan Pengelolaan Keuangan Daerah</b>	367.375.000,00	2.033.859.350,00	0,00	2.401.234.350,00	(315.024.924,00)	86,88
		364.225.000,00	1.721.984.426,00	0,00	2.086.209.426,00		
4.01 . 4.04.01 . 01 . 28 . 01	Penyusunan Rancangan Peraturan Daerah tentang APBD	102.600.000,00	183.643.000,00	0,00	286.243.000,00	(33.905.700,00)	88,15
		102.600.000,00	149.737.300,00	0,00	252.337.300,00		
4.01 . 4.04.01 . 01 . 28 . 02	Penyusunan Rancangan Peraturan KDH tentang Penjabaran APBD	0,00	83.965.000,00	0,00	83.965.000,00	(65.250.000,00)	22,29
		0,00	18.715.000,00	0,00	18.715.000,00		
4.01 . 4.04.01 . 01 . 28 . 03	Penyusunan rancangan peraturan daerah tentang perubahan APBD	102.600.000,00	163.020.000,00	0,00	265.620.000,00	(8.507.000,00)	96,80
		102.600.000,00	154.513.000,00	0,00	257.113.000,00		
4.01 . 4.04.01 . 01 . 28 . 04	Penyusunan rancangan peraturan KDH tentang Penjabaran Perubahan APBD	0,00	96.487.000,00	0,00	96.487.000,00	(19.750.000,00)	79,53
		0,00	76.737.000,00	0,00	76.737.000,00		
4.01 . 4.04.01 . 01 . 28 . 05	Penyusunan rancangan peraturan daerah tentang pertanggungjawaban pelaksanaan APBD T.A 2018	0,00	167.200.000,00	0,00	167.200.000,00	(3.601.000,00)	97,85
		0,00	163.599.000,00	0,00	163.599.000,00		
4.01 . 4.04.01 . 01 . 28 . 06	Penyusunan rancangan peraturan KDH tentang penjabaran pertanggungjawaban pelaksanaan APBD T.A 2018	0,00	35.000.000,00	0,00	35.000.000,00	0,00	100,00
		0,00	35.000.000,00	0,00	35.000.000,00		
4.01 . 4.04.01 . 01 . 28 . 07	Peningkatan manajemen aset/barang daerah	0,00	89.413.500,00	0,00	89.413.500,00	(9.096.000,00)	89,83
		0,00	80.317.500,00	0,00	80.317.500,00		
4.01 . 4.04.01 . 01 . 28 . 08	Penaksiran Harga Jual/Lelang Aset	0,00	36.769.000,00	0,00	36.769.000,00	(9.029.700,00)	75,44
		0,00	27.739.300,00	0,00	27.739.300,00		
4.01 . 4.04.01 . 01 . 28 . 09	Penyelesaian Kerugian Daerah	10.125.000,00	122.097.850,00	0,00	132.222.850,00	(37.068.650,00)	71,97
		10.125.000,00	85.029.200,00	0,00	95.154.200,00		
4.01 . 4.04.01 . 01 . 28 . 10	Penghapusan Barang Daerah	0,00	52.173.000,00	0,00	52.173.000,00	(9.869.500,00)	81,08
		0,00	42.303.500,00	0,00	42.303.500,00		
4.01 . 4.04.01 . 01 . 28 . 11	Perekaman dan Pengolahan, Updating Analisis Gaji	0,00	164.151.000,00	0,00	164.151.000,00	(16.690.900,00)	89,83
		0,00	147.460.100,00	0,00	147.460.100,00		
4.01 . 4.04.01 . 01 . 28 . 12	Pengembangan dan Pemeliharaan Layanan Cash Manajemen Sistem	0,00	81.250.000,00	0,00	81.250.000,00	(6.888.700,00)	91,52
		0,00	74.361.300,00	0,00	74.361.300,00		
4.01 . 4.04.01 . 01 . 28 . 13	Rekonsialisasi Barang Milik Daerah	16.350.000,00	91.694.000,00	0,00	108.044.000,00	(5.857.311,00)	94,58
		13.200.000,00	88.985.689,00	0,00	102.186.689,00		



KODE	URAIAN URUSAN, ORGANISASI, PROGRAM DAN KEGIATAN	ANGGARAN				BERTAMBAH / (BERKURANG)	
		REALISASI					
		JENIS BELANJA			JUMLAH	(Rp)	(%)
		PEGAWAI	BARANG & JASA	MODAL			
1	2	3	4	5	6 = 3 + 4 + 5	7	8
4.01 . 4.04.01 . 01 . 28 . 14	Pengembangan Sistem Informasi Keuangan Daerah	106.200.000,00	74.000.000,00	0,00	180.200.000,00	(4.582.506,00)	97,46
		106.200.000,00	69.417.494,00	0,00	175.617.494,00		
4.01 . 4.04.01 . 01 . 28 . 15	Monitoring dan Penatausahaan Dana Transfer	0,00	148.160.000,00	0,00	148.160.000,00	(4.483.673,00)	96,97
		0,00	143.676.327,00	0,00	143.676.327,00		
4.01 . 4.04.01 . 01 . 28 . 16	Peningkatan Pelayanan dan Penatausahaan Perbendaharaan	0,00	104.875.000,00	0,00	104.875.000,00	(5.515.900,00)	94,74
		0,00	99.359.100,00	0,00	99.359.100,00		
4.01 . 4.01.01 . 01 . 28 . 17	Monitoring Aset Daerah	0,00	20.000.000,00	0,00	20.000.000,00	(25.000,00)	99,88
		0,00	19.975.000,00	0,00	19.975.000,00		
4.01 . 4.04.01 . 01 . 28 . 17	Monitoring Aset Daerah	29.500.000,00	112.500.000,00	0,00	142.000.000,00	(16.506.384,00)	88,38
		29.500.000,00	95.993.616,00	0,00	125.493.616,00		
4.01 . 4.04.01 . 01 . 28 . 18	Penataan Arsip Administrasi Perbendaharaan	0,00	23.461.000,00	0,00	23.461.000,00	(10.005.000,00)	57,35
		0,00	13.456.000,00	0,00	13.456.000,00		
4.01 . 4.01.01 . 01 . 28 . 35	Penyusunan Analisa Standar Belanja	0,00	70.000.000,00	0,00	70.000.000,00	(35.194.000,00)	49,72
		0,00	34.806.000,00	0,00	34.806.000,00		
4.01 . 4.01.01 . 01 . 28 . 36	Penyusunan Standar Satuan Harga	0,00	84.000.000,00	0,00	84.000.000,00	(12.510.000,00)	85,11
		0,00	71.490.000,00	0,00	71.490.000,00		
4.01 . 4.01.01 . 01 . 28 . 37	Inventarisasi berkala barang milik sekretariat daerah	0,00	30.000.000,00	0,00	30.000.000,00	(688.000,00)	97,71
		0,00	29.312.000,00	0,00	29.312.000,00		
4.01 . 4.04.01 . 01 . 29	Program Pembinaan dan Fasilitas Pengelolaan Keuangan Kabupaten/ Kota	138.610.000,00	140.470.000,00	0,00	279.080.000,00	(13.819.000,00)	95,05
		138.610.000,00	126.651.000,00	0,00	265.261.000,00		
4.01 . 4.04.01 . 01 . 29 . 01	Asistensi Penyusunan/ Penelitian DPA dan Anggaran Kas SKPD untuk APBD	31.210.000,00	52.489.000,00	0,00	83.699.000,00	0,00	100,00
		31.210.000,00	52.489.000,00	0,00	83.699.000,00		
4.01 . 4.04.01 . 01 . 29 . 02	Asistensi Penyusunan/ Penelitian DPA dan Anggaran Kas SKPD untuk Perubahan APBD	34.200.000,00	34.786.000,00	0,00	68.986.000,00	(3.500.000,00)	94,93
		34.200.000,00	31.286.000,00	0,00	65.486.000,00		
4.01 . 4.04.01 . 01 . 29 . 03	Pengelolaan Dana subsidi, Bantuan Hibah, Bantuan Keuangan dan Pembiayaan	73.200.000,00	53.195.000,00	0,00	126.395.000,00	(10.319.000,00)	91,84
		73.200.000,00	42.876.000,00	0,00	116.076.000,00		
4.01 . 4.01.01 . 01 . 31	Program Peningkatan Sistem Pengawasan Internal dan Pengendalian Pelaksanaan Kebijakan KDH	84.950.000,00	2.176.494.000,00	0,00	2.261.444.000,00	(336.933.781,00)	85,10
		33.740.000,00	1.890.770.219,00	0,00	1.924.510.219,00		

KODE	URAIAN URUSAN, ORGANISASI, PROGRAM DAN KEGIATAN	ANGGARAN				BERTAMBAH / (BERKURANG)	
		REALISASI					
		JENIS BELANJA			JUMLAH	(Rp)	(%)
		PEGAWAI	BARANG & JASA	MODAL			
1	2	3	4	5	6 = 3 + 4 + 5	7	8
4.01 . 4.01.01 . 01 . 31 . 01	Percepatan Pelaksana Penerapan dan Pencapaian Standar Pelayanan Minimal (SPM)	0,00	60.000.000,00	0,00	60.000.000,00	(7.616.600,00)	87,31
		0,00	52.383.400,00	0,00	52.383.400,00		
4.01 . 4.01.01 . 01 . 31 . 02	Penyusunan Indeks Kepuasan Masyarakat	13.600.000,00	106.400.000,00	0,00	120.000.000,00	(15.876.400,00)	86,77
		13.600.000,00	90.523.600,00	0,00	104.123.600,00		
4.01 . 4.01.01 . 01 . 31 . 03	Penyusunan Maturitas Sistem pengendalian Intern Pemerintah	0,00	123.765.000,00	0,00	123.765.000,00	(3.140.400,00)	97,46
		0,00	120.624.600,00	0,00	120.624.600,00		
4.01 . 4.02.01 . 01 . 31 . 03	Penyusunan Maturitas Sistem pengendalian Intern Pemerintah	0,00	49.993.000,00	0,00	49.993.000,00	(6.753.000,00)	86,49
		0,00	43.240.000,00	0,00	43.240.000,00		
4.01 . 4.01.01 . 01 . 31 . 04	Komisi Pengawasan Pupuk Bersubsidi Kab. Dairi	0,00	58.000.000,00	0,00	58.000.000,00	(1.266.774,00)	97,82
		0,00	56.733.226,00	0,00	56.733.226,00		
4.01 . 4.01.01 . 01 . 31 . 05	Pengawasan dan Monitoring Peredaran dan Distribusi Minyak dan Gas	0,00	40.000.000,00	0,00	40.000.000,00	(3.115.000,00)	92,21
		0,00	36.885.000,00	0,00	36.885.000,00		
4.01 . 4.01.01 . 01 . 31 . 06	Pembinaan, Pengawasan Monitoring dan Evaluasi Perusahaan Daerah/BUMD Kab. Dairi	0,00	130.000.000,00	0,00	130.000.000,00	(6.413.311,00)	95,07
		0,00	123.586.689,00	0,00	123.586.689,00		
4.01 . 4.01.01 . 01 . 31 . 07	Kegiatan Satgas Sapu Bersih Pungutan Liar	0,00	116.000.000,00	0,00	116.000.000,00	(32.095.000,00)	72,33
		0,00	83.905.000,00	0,00	83.905.000,00		
4.01 . 4.02.01 . 01 . 31 . 08	Pelaksanaan pengawasan internal secara berkala	0,00	1.263.840.000,00	0,00	1.263.840.000,00	(146.380.000,00)	88,42
		0,00	1.117.460.000,00	0,00	1.117.460.000,00		
4.01 . 4.02.01 . 01 . 31 . 09	Tindak lanjut hasil temuan pengawasan	0,00	159.846.000,00	0,00	159.846.000,00	(34.556.000,00)	78,38
		0,00	125.290.000,00	0,00	125.290.000,00		
4.01 . 4.01.01 . 01 . 31 . 10	Seleksi Direksi PD. Pasar Kabupaten Dairi	71.350.000,00	68.650.000,00	0,00	140.000.000,00	(79.721.296,00)	43,06
		20.140.000,00	40.138.704,00	0,00	60.278.704,00		
4.01 . 4.01.01 . 01 . 32	Program Mengintensikan Penanganan Pengaduan Masyarakat	0,00	272.440.000,00	0,00	272.440.000,00	(194.146.000,00)	28,74
		0,00	78.294.000,00	0,00	78.294.000,00		
4.01 . 4.01.01 . 01 . 32 . 01	Fasilitasi Penyelesaian Sengketa Hukum	0,00	272.440.000,00	0,00	272.440.000,00	(194.146.000,00)	28,74
		0,00	78.294.000,00	0,00	78.294.000,00		
4.01 . 4.01.01 . 01 . 33	Program Optimalisasi Pemanfaatan Teknologi Informasi	851.760.000,00	156.185.000,00	0,00	1.007.945.000,00	(204.007.056,00)	79,76
		667.660.000,00	136.277.944,00	0,00	803.937.944,00		

KODE	URAIAN URUSAN, ORGANISASI, PROGRAM DAN KEGIATAN	ANGGARAN				BERTAMBAH / (BERKURANG)	
		REALISASI					
		JENIS BELANJA			JUMLAH	(Rp)	(%)
		PEGAWAI	BARANG & JASA	MODAL			
1	2	3	4	5	6 = 3 + 4 + 5	7	8
4.01 . 4.01.01 . 01 . 33 . 01	Pelaksanaan Layanan Pengadaan Barang / Jasa	669.360.000,00	54.585.000,00	0,00	723.945.000,00	(193.704.800,00)	73,24
		485.260.000,00	44.980.200,00	0,00	530.240.200,00		
4.01 . 4.01.01 . 01 . 33 . 02	Pengembangan Sistem Pengadaan Barang dan Jasa Secara Elektronik (E- Procurement)	182.400.000,00	101.600.000,00	0,00	284.000.000,00	(10.302.256,00)	96,37
		182.400.000,00	91.297.744,00	0,00	273.697.744,00		
4.01 . 4.01.01 . 01 . 34	Program Pengawasan Jasa Kontruksi	0,00	44.985.000,00	0,00	44.985.000,00	(10.680.683,00)	76,26
		0,00	34.304.317,00	0,00	34.304.317,00		
4.01 . 4.01.01 . 01 . 34 . 01	Pengawasan Terhadap Perijinan Jasa Kontruksi	0,00	44.985.000,00	0,00	44.985.000,00	(10.680.683,00)	76,26
		0,00	34.304.317,00	0,00	34.304.317,00		
4.01 . 4.03.01 . 01 . 35	Program Penataan dan Penyempurnaan Kebijakan Sistem dan Prosedur Pengawasan	0,00	137.523.000,00	0,00	137.523.000,00	(108.508.000,00)	21,10
		0,00	29.015.000,00	0,00	29.015.000,00		
4.01 . 4.03.01 . 01 . 35 . 01	Koordinasi Rencana Aksi Daerah Pangan dan Gizi	0,00	53.522.000,00	0,00	53.522.000,00	(53.522.000,00)	0,00
		0,00	0,00	0,00	0,00		
4.01 . 4.03.01 . 01 . 35 . 02	Koordinasi Pelaksaaan Aksi Pencegahan dan Pemberantasan Korupsi	0,00	46.750.000,00	0,00	46.750.000,00	(46.750.000,00)	0,00
		0,00	0,00	0,00	0,00		
4.01 . 4.03.01 . 01 . 35 . 03	Koordinasi Pelaksanaan Aksi Hak Asasi Manusia	0,00	37.251.000,00	0,00	37.251.000,00	(8.236.000,00)	77,89
		0,00	29.015.000,00	0,00	29.015.000,00		
4.01 . 4.02.01 . 01 . 36	Program peningkatan profesionalisme tenaga pemeriksa dan aparatur	0,00	171.000.000,00	0,00	171.000.000,00	(11.446.739,00)	93,31
		0,00	159.553.261,00	0,00	159.553.261,00		
4.01 . 4.02.01 . 01 . 36 . 01	Pelatihan pengembangan tenaga pemeriksa dan aparatur pengawas	0,00	171.000.000,00	0,00	171.000.000,00	(11.446.739,00)	93,31
		0,00	159.553.261,00	0,00	159.553.261,00		
4.01 . 4.01.02	Sekretariat DPRD	270.400.000,00	18.142.103.100,00	1.286.125.000,00	19.698.628.100,00	(5.452.752.428,00)	72,32
		255.794.000,00	12.891.954.672,00	1.098.127.000,00	14.245.875.672,00		
4.01 . 4.01.02 . 01	Sekretariat DPRD	270.400.000,00	18.142.103.100,00	1.286.125.000,00	19.698.628.100,00	(5.452.752.428,00)	72,32
		255.794.000,00	12.891.954.672,00	1.098.127.000,00	14.245.875.672,00		
4.01 . 4.01.02 . 01 . 01	Program Pelayanan Administrasi Perkantoran	122.400.000,00	2.609.533.100,00	0,00	2.731.933.100,00	(909.927.467,00)	66,69
		115.600.000,00	1.706.405.633,00	0,00	1.822.005.633,00		
4.01 . 4.01.02 . 01 . 01 . 02	Penyediaan jasa komunikasi, sumber daya air dan listrik	0,00	77.660.000,00	0,00	77.660.000,00	(41.500.338,00)	46,56
		0,00	36.159.662,00	0,00	36.159.662,00		

KODE	URAIAN URUSAN, ORGANISASI, PROGRAM DAN KEGIATAN	ANGGARAN				BERTAMBAH / (BERKURANG)	
		REALISASI					
		JENIS BELANJA			JUMLAH	(Rp)	(%)
		PEGAWAI	BARANG & JASA	MODAL			
1	2	3	4	5	6 = 3 + 4 + 5	7	8
4.01 . 4.01.02 . 01 . 01 . 06	Penyediaan jasa pemeliharaan dan perizinan kendaraan dinas/operasional	0,00	12.494.000,00	0,00	12.494.000,00	(6.882.000,00)	44,92
		0,00	5.612.000,00	0,00	5.612.000,00		
4.01 . 4.01.02 . 01 . 01 . 10	Penyediaan alat tulis kantor	0,00	105.734.000,00	0,00	105.734.000,00	(5.501.700,00)	94,80
		0,00	100.232.300,00	0,00	100.232.300,00		
4.01 . 4.01.02 . 01 . 01 . 11	Penyediaan barang cetakan dan penggandaan	0,00	129.687.000,00	0,00	129.687.000,00	(48.304.800,00)	62,75
		0,00	81.382.200,00	0,00	81.382.200,00		
4.01 . 4.01.02 . 01 . 01 . 12	Penyediaan komponen instalasi listrik/penerangan bangunan kantor	0,00	12.648.000,00	0,00	12.648.000,00	(368.550,00)	97,09
		0,00	12.279.450,00	0,00	12.279.450,00		
4.01 . 4.01.02 . 01 . 01 . 13	Penyediaan peralatan dan perlengkapan kantor	0,00	127.039.500,00	0,00	127.039.500,00	(39.302.700,00)	69,06
		0,00	87.736.800,00	0,00	87.736.800,00		
4.01 . 4.01.02 . 01 . 01 . 15	Penyediaan bahan bacaan dan peraturan perundang-undangan	0,00	7.200.000,00	0,00	7.200.000,00	(45.000,00)	99,38
		0,00	7.155.000,00	0,00	7.155.000,00		
4.01 . 4.01.02 . 01 . 01 . 17	Penyediaan makanan dan minuman	0,00	897.100.000,00	0,00	897.100.000,00	(443.361.000,00)	50,58
		0,00	453.739.000,00	0,00	453.739.000,00		
4.01 . 4.01.02 . 01 . 01 . 18	Rapat-rapat koordinasi dan konsultasi ke luar daerah	0,00	1.235.530.000,00	0,00	1.235.530.000,00	(313.420.779,00)	74,63
		0,00	922.109.221,00	0,00	922.109.221,00		
4.01 . 4.01.02 . 01 . 01 . 19	Penyediaan Jasa Tenaga Pendukung Administrasi/Teknis Perkantoran	122.400.000,00	4.440.600,00	0,00	126.840.600,00	(11.240.600,00)	91,14
		115.600.000,00	0,00	0,00	115.600.000,00		
4.01 . 4.01.02 . 01 . 02	Program Peningkatan Sarana dan Prasarana Aparatur	0,00	338.527.000,00	1.286.125.000,00	1.624.652.000,00	(373.774.455,00)	76,99
		0,00	152.750.545,00	1.098.127.000,00	1.250.877.545,00		
4.01 . 4.01.02 . 01 . 02 . 07	Pengadaan perlengkapan gedung kantor	0,00	0,00	24.645.000,00	24.645.000,00	0,00	100,00
		0,00	0,00	24.645.000,00	24.645.000,00		
4.01 . 4.01.02 . 01 . 02 . 09	Pengadaan peralatan gedung kantor	0,00	0,00	57.627.000,00	57.627.000,00	(11.545.000,00)	79,97
		0,00	0,00	46.082.000,00	46.082.000,00		
4.01 . 4.01.02 . 01 . 02 . 10	Pengadaan mebeleur	0,00	0,00	119.676.000,00	119.676.000,00	(86.676.000,00)	27,57
		0,00	0,00	33.000.000,00	33.000.000,00		
4.01 . 4.01.02 . 01 . 02 . 11	Pengadaan Peralatan Studio dan Komunikasi	0,00	0,00	39.177.000,00	39.177.000,00	(39.177.000,00)	0,00
		0,00	0,00	0,00	0,00		
4.01 . 4.01.02 . 01 . 02 . 24	Pemeliharaan rutin/berkala kendaraan dinas/operasional	0,00	338.527.000,00	0,00	338.527.000,00	(185.776.455,00)	45,12
		0,00	152.750.545,00	0,00	152.750.545,00		

KODE	URAIAN URUSAN, ORGANISASI, PROGRAM DAN KEGIATAN	ANGGARAN				BERTAMBAH / (BERKURANG)	
		REALISASI					
		JENIS BELANJA			JUMLAH	(Rp)	(%)
		PEGAWAI	BARANG & JASA	MODAL			
1	2	3	4	5	6 = 3 + 4 + 5	7	8
4.01 . 4.01.02 . 01 . 02 . 42	Rehabilitasi sedang/berat gedung kantor	0,00	0,00	1.045.000.000,00	1.045.000.000,00	(50.600.000,00)	95,16
		0,00	0,00	994.400.000,00	994.400.000,00		
4.01 . 4.01.02 . 01 . 03	<i>Program peningkatan disiplin aparatur</i>	0,00	973.425.000,00	0,00	973.425.000,00	(280.420.765,00)	71,19
		0,00	693.004.235,00	0,00	693.004.235,00		
4.01 . 4.01.02 . 01 . 03 . 02	Pengadaan pakaian dinas beserta perlengkapannya	0,00	892.925.000,00	0,00	892.925.000,00	(278.845.765,00)	68,77
		0,00	614.079.235,00	0,00	614.079.235,00		
4.01 . 4.01.02 . 01 . 03 . 05	Pengadaan pakaian khusus hari-hari tertentu	0,00	80.500.000,00	0,00	80.500.000,00	(1.575.000,00)	98,04
		0,00	78.925.000,00	0,00	78.925.000,00		
4.01 . 4.01.02 . 01 . 05	<i>Program Peningkatan Kapasitas Sumber Daya Aparatur</i>	0,00	227.840.000,00	0,00	227.840.000,00	(139.210.000,00)	38,90
		0,00	88.630.000,00	0,00	88.630.000,00		
4.01 . 4.01.02 . 01 . 05 . 03	Bimbingan teknis implementasi peraturan perundang-undangan	0,00	227.840.000,00	0,00	227.840.000,00	(139.210.000,00)	38,90
		0,00	88.630.000,00	0,00	88.630.000,00		
4.01 . 4.01.02 . 01 . 06	<i>Program peningkatan pengembangan sistem pelaporan capaian kinerja dan keuangan</i>	0,00	22.015.000,00	0,00	22.015.000,00	(8.885.100,00)	59,64
		0,00	13.129.900,00	0,00	13.129.900,00		
4.01 . 4.01.02 . 01 . 06 . 01	Penyusunan laporan capaian kinerja dan ikhtisar realisasi kinerja SKPD	0,00	12.000.000,00	0,00	12.000.000,00	(3.688.200,00)	69,27
		0,00	8.311.800,00	0,00	8.311.800,00		
4.01 . 4.01.02 . 01 . 06 . 05	Penyusunan Renstra OPD	0,00	10.015.000,00	0,00	10.015.000,00	(5.196.900,00)	48,11
		0,00	4.818.100,00	0,00	4.818.100,00		
4.01 . 4.01.02 . 01 . 07	<i>Program Fasilitasi Kehumasan</i>	0,00	83.725.000,00	0,00	83.725.000,00	(83.725.000,00)	0,00
		0,00	0,00	0,00	0,00		
4.01 . 4.01.02 . 01 . 07 . 01	Publikasi dan Dokumentasi Kegiatan DPRD	0,00	36.450.000,00	0,00	36.450.000,00	(36.450.000,00)	0,00
		0,00	0,00	0,00	0,00		
4.01 . 4.01.02 . 01 . 07 . 02	Penyebarluasan Informasi DPRD Kabupaten Dairi	0,00	47.275.000,00	0,00	47.275.000,00	(47.275.000,00)	0,00
		0,00	0,00	0,00	0,00		
4.01 . 4.01.02 . 01 . 15	<i>Program peningkatan kapasitas lembaga perwakilan rakyat daerah</i>	0,00	11.911.766.000,00	0,00	11.911.766.000,00	(3.407.826.367,00)	71,39
		0,00	8.503.939.633,00	0,00	8.503.939.633,00		
4.01 . 4.01.02 . 01 . 15 . 02	Hearing/dialog dan koordinasi dengan pejabat pemerintah daerah dan tokoh masyarakat/tokoh agama	0,00	70.100.000,00	0,00	70.100.000,00	(52.075.000,00)	25,71
		0,00	18.025.000,00	0,00	18.025.000,00		

KODE	URAIAN URUSAN, ORGANISASI, PROGRAM DAN KEGIATAN	ANGGARAN				BERTAMBAH / (BERKURANG)	
		REALISASI					
		JENIS BELANJA			JUMLAH	(Rp)	(%)
		PEGAWAI	BARANG & JASA	MODAL			
1	2	3	4	5	6 = 3 + 4 + 5	7	8
4.01 . 4.01.02 . 01 . 15 . 03	Rapat-rapat alat kelengkapan dewan	0,00	49.356.000,00	0,00	49.356.000,00	(10.167.000,00)	79,40
		0,00	39.189.000,00	0,00	39.189.000,00		
4.01 . 4.01.02 . 01 . 15 . 04	Rapat-rapat paripurna	0,00	379.225.000,00	0,00	379.225.000,00	(83.740.000,00)	77,92
		0,00	295.485.000,00	0,00	295.485.000,00		
4.01 . 4.01.02 . 01 . 15 . 05	Kegiatan Reses	0,00	1.885.785.000,00	0,00	1.885.785.000,00	(1.408.190.000,00)	25,33
		0,00	477.595.000,00	0,00	477.595.000,00		
4.01 . 4.01.02 . 01 . 15 . 06	Kunjungan kerja pimpinan dan anggota DPRD dalam daerah	0,00	228.280.000,00	0,00	228.280.000,00	(138.600.000,00)	39,29
		0,00	89.680.000,00	0,00	89.680.000,00		
4.01 . 4.01.02 . 01 . 15 . 07	Peningkatan kapasitas pimpinan dan anggota DPRD	0,00	9.299.020.000,00	0,00	9.299.020.000,00	(1.715.054.367,00)	81,56
		0,00	7.583.965.633,00	0,00	7.583.965.633,00		
4.01 . 4.04.02 . 01 . 28	Program Peningkatan dan Pengembangan Pengelolaan Keuangan Daerah	148.000.000,00	1.975.272.000,00	0,00	2.123.272.000,00	(248.983.274,00)	88,27
		140.194.000,00	1.734.094.726,00	0,00	1.874.288.726,00		
4.01 . 4.04.02 . 01 . 28 . 19	Pencetakan,Pendistribusian dan Pengendalian SPPT, PBB P2	108.000.000,00	266.832.000,00	0,00	374.832.000,00	(15.686.000,00)	95,82
		107.254.000,00	251.892.000,00	0,00	359.146.000,00		
4.01 . 4.04.02 . 01 . 28 . 20	Pendataan dan Pemuktahiran Data Subjek dan Objek PBB P2	40.000.000,00	292.352.000,00	0,00	332.352.000,00	(16.196.521,00)	95,13
		32.940.000,00	283.215.479,00	0,00	316.155.479,00		
4.01 . 4.04.02 . 01 . 28 . 21	Monitoring, Evaluasi dan Analisa Pendapatan Daerah	0,00	150.401.000,00	0,00	150.401.000,00	(12.671.714,00)	91,57
		0,00	137.729.286,00	0,00	137.729.286,00		
4.01 . 4.04.02 . 01 . 28 . 22	Pemeliharaan Aplikasi SIP PBB P2	0,00	60.000.000,00	0,00	60.000.000,00	(50.000,00)	99,92
		0,00	59.950.000,00	0,00	59.950.000,00		
4.01 . 4.04.02 . 01 . 28 . 23	Pemuktahiran Data Pajak Daerah	0,00	174.136.000,00	0,00	174.136.000,00	(17.010.000,00)	90,23
		0,00	157.126.000,00	0,00	157.126.000,00		
4.01 . 4.04.02 . 01 . 28 . 24	Pencetakan, pelayanan dan Pengadministrasian Benda Berharga	0,00	180.171.000,00	0,00	180.171.000,00	0,00	100,00
		0,00	180.171.000,00	0,00	180.171.000,00		
4.01 . 4.04.02 . 01 . 28 . 25	Pendataan, pendaftaran, Perhitungan, Penetapan dan Penagihan Pajak Daerah	0,00	173.680.000,00	0,00	173.680.000,00	(14.285.000,00)	91,78
		0,00	159.395.000,00	0,00	159.395.000,00		
4.01 . 4.04.02 . 01 . 28 . 26	Penyusunan Produk Hukum di Bidang Pajak Daerah	0,00	60.000.000,00	0,00	60.000.000,00	(24.035.000,00)	59,94
		0,00	35.965.000,00	0,00	35.965.000,00		
4.01 . 4.04.02 . 01 . 28 . 27	Penyelesaian Permasalahan Keberatan Pengurangan dan Banding Pajak Daerah	0,00	0,00	0,00	0,00	0,00	0,00
		0,00	0,00	0,00	0,00		

KODE	URAIAN URUSAN, ORGANISASI, PROGRAM DAN KEGIATAN	ANGGARAN				BERTAMBAH / (BERKURANG)	
		REALISASI					
		JENIS BELANJA			JUMLAH	(Rp)	(%)
		PEGAWAI	BARANG & JASA	MODAL			
1	2	3	4	5	6 = 3 + 4 + 5	7	8
4.01 . 4.04.02 . 01 . 28 . 28	Pemeriksaan, Pengendalian dan Operasi Penertiban Pajak Daerah	0,00	71.616.000,00	0,00	71.616.000,00	(21.430.000,00)	70,08
		0,00	50.186.000,00	0,00	50.186.000,00		
4.01 . 4.04.02 . 01 . 28 . 29	Rekonsiliasi PAD dan Retribusi Daerah	0,00	126.824.000,00	0,00	126.824.000,00	(28.464.439,00)	77,56
		0,00	98.359.561,00	0,00	98.359.561,00		
4.01 . 4.04.02 . 01 . 28 . 30	Bulan Panutan PBB P2 (Pembinaan Penyuluhan dan Penagihan)	0,00	67.017.000,00	0,00	67.017.000,00	(15.310.000,00)	77,16
		0,00	51.707.000,00	0,00	51.707.000,00		
4.01 . 4.04.02 . 01 . 28 . 31	Pendataan dan Penilaian PBB Bangunan Berkarakteristik Khusus	0,00	27.890.000,00	0,00	27.890.000,00	(10.473.000,00)	62,45
		0,00	17.417.000,00	0,00	17.417.000,00		
4.01 . 4.04.02 . 01 . 28 . 32	Pelayanan Verifikasi dan Validasi PBB P2	0,00	123.349.000,00	0,00	123.349.000,00	(22.538.000,00)	81,73
		0,00	100.811.000,00	0,00	100.811.000,00		
4.01 . 4.04.02 . 01 . 28 . 33	Pemeliharaan Aplikasi SIP BPHTB	0,00	60.000.000,00	0,00	60.000.000,00	(50.000,00)	99,92
		0,00	59.950.000,00	0,00	59.950.000,00		
4.01 . 4.04.02 . 01 . 28 . 34	Pelayanan, Verifikasi dan Validasi BPHTB	0,00	141.004.000,00	0,00	141.004.000,00	(50.783.600,00)	63,98
		0,00	90.220.400,00	0,00	90.220.400,00		
4.01 . 4.01.03	Kecamatan Sidikalang	379.200.000,00	642.949.200,00	51.104.000,00	1.073.253.200,00	(103.098.184,00)	90,39
		379.200.000,00	544.936.766,00	46.018.250,00	970.155.016,00		
4.01 . 4.01.03 . 01	Kecamatan Sidikalang	379.200.000,00	642.949.200,00	51.104.000,00	1.073.253.200,00	(103.098.184,00)	90,39
		379.200.000,00	544.936.766,00	46.018.250,00	970.155.016,00		
4.01 . 4.01.03 . 01 . 01	Program Pelayanan Administrasi Perkantoran	379.200.000,00	489.390.200,00	0,00	868.590.200,00	(61.737.534,00)	92,89
		379.200.000,00	427.652.666,00	0,00	806.852.666,00		
4.01 . 4.01.03 . 01 . 01 . 01	Penyediaan jasa surat menyurat	0,00	2.220.000,00	0,00	2.220.000,00	0,00	100,00
		0,00	2.220.000,00	0,00	2.220.000,00		
4.01 . 4.01.03 . 01 . 01 . 02	Penyediaan jasa komunikasi, sumber daya air dan listrik	0,00	33.160.000,00	0,00	33.160.000,00	(12.468.571,00)	62,40
		0,00	20.691.429,00	0,00	20.691.429,00		
4.01 . 4.01.03 . 01 . 01 . 03	Penyediaan jasa peralatan dan perlengkapan kantor	0,00	20.000.000,00	0,00	20.000.000,00	0,00	100,00
		0,00	20.000.000,00	0,00	20.000.000,00		
4.01 . 4.01.03 . 01 . 01 . 06	Penyediaan jasa pemeliharaan dan perizinan kendaraan dinas/operasional	0,00	5.400.000,00	0,00	5.400.000,00	(4.301.413,00)	20,34
		0,00	1.098.587,00	0,00	1.098.587,00		
4.01 . 4.01.03 . 01 . 01 . 10	Penyediaan alat tulis kantor	0,00	113.515.000,00	0,00	113.515.000,00	(176.000,00)	99,84
		0,00	113.339.000,00	0,00	113.339.000,00		

KODE	URAIAN URUSAN, ORGANISASI, PROGRAM DAN KEGIATAN	ANGGARAN				BERTAMBAH / (BERKURANG)	
		REALISASI					
		JENIS BELANJA			JUMLAH	(Rp)	(%)
		PEGAWAI	BARANG & JASA	MODAL			
1	2	3	4	5	6 = 3 + 4 + 5	7	8
4.01 . 4.01.03 . 01 . 01 . 11	Penyediaan barang cetakan dan penggandaan	0,00	52.442.000,00	0,00	52.442.000,00	(2.200.000,00)	95,80
		0,00	50.242.000,00	0,00	50.242.000,00		
4.01 . 4.01.03 . 01 . 01 . 12	Penyediaan komponen instalasi listrik/penerangan bangunan kantor	0,00	32.373.000,00	0,00	32.373.000,00	0,00	100,00
		0,00	32.373.000,00	0,00	32.373.000,00		
4.01 . 4.01.03 . 01 . 01 . 17	Penyediaan makanan dan minuman	0,00	99.000.000,00	0,00	99.000.000,00	(33.000,00)	99,97
		0,00	98.967.000,00	0,00	98.967.000,00		
4.01 . 4.01.03 . 01 . 01 . 18	Rapat-rapat koordinasi dan konsultasi ke luar daerah	0,00	129.800.000,00	0,00	129.800.000,00	(41.358.350,00)	68,14
		0,00	88.441.650,00	0,00	88.441.650,00		
4.01 . 4.01.03 . 01 . 01 . 19	Penyediaan Jasa Tenaga Pendukung Administrasi/Teknis Perkantoran	379.200.000,00	1.480.200,00	0,00	380.680.200,00	(1.200.200,00)	99,68
		379.200.000,00	280.000,00	0,00	379.480.000,00		
4.01 . 4.01.03 . 01 . 02	Program Peningkatan Sarana dan Prasarana Aparatur	0,00	130.210.000,00	51.104.000,00	181.314.000,00	(41.360.650,00)	77,19
		0,00	93.935.100,00	46.018.250,00	139.953.350,00		
4.01 . 4.01.03 . 01 . 02 . 07	Pengadaan perlengkapan gedung kantor	0,00	0,00	33.941.000,00	33.941.000,00	(4.422.750,00)	86,97
		0,00	0,00	29.518.250,00	29.518.250,00		
4.01 . 4.01.03 . 01 . 02 . 09	Pengadaan peralatan gedung kantor	0,00	0,00	17.163.000,00	17.163.000,00	(663.000,00)	96,14
		0,00	0,00	16.500.000,00	16.500.000,00		
4.01 . 4.01.03 . 01 . 02 . 22	Pemeliharaan rutin/berkala gedung kantor	0,00	42.602.000,00	0,00	42.602.000,00	(433.000,00)	98,98
		0,00	42.169.000,00	0,00	42.169.000,00		
4.01 . 4.01.03 . 01 . 02 . 24	Pemeliharaan rutin/berkala kendaraan dinas/operasional	0,00	46.293.000,00	0,00	46.293.000,00	(6.871.900,00)	85,16
		0,00	39.421.100,00	0,00	39.421.100,00		
4.01 . 4.01.03 . 01 . 02 . 26	Pemeliharaan rutin/berkala perlengkapan gedung kantor	0,00	18.525.000,00	0,00	18.525.000,00	(10.355.000,00)	44,10
		0,00	8.170.000,00	0,00	8.170.000,00		
4.01 . 4.01.03 . 01 . 02 . 28	Pemeliharaan rutin/berkala peralatan gedung kantor	0,00	22.790.000,00	0,00	22.790.000,00	(18.615.000,00)	18,32
		0,00	4.175.000,00	0,00	4.175.000,00		
4.01 . 4.01.03 . 01 . 06	Program peningkatan pengembangan sistem pelaporan capaian kinerja dan keuangan	0,00	5.000.000,00	0,00	5.000.000,00	0,00	100,00
		0,00	5.000.000,00	0,00	5.000.000,00		
4.01 . 4.01.03 . 01 . 06 . 01	Penyusunan laporan capaian kinerja dan ikhtisar realisasi kinerja SKPD	0,00	5.000.000,00	0,00	5.000.000,00	0,00	100,00
		0,00	5.000.000,00	0,00	5.000.000,00		



KODE	URAIAN URUSAN, ORGANISASI, PROGRAM DAN KEGIATAN	ANGGARAN				BERTAMBAH / (BERKURANG)	
		REALISASI					
		JENIS BELANJA			JUMLAH	(Rp)	(%)
		PEGAWAI	BARANG & JASA	MODAL			
1	2	3	4	5	6 = 3 + 4 + 5	7	8
4.01 . 4.01.03 . 01 . 22	Program Pembinaan dan Fasilitas Pengelolaan Keuangan Desa	0,00	18.349.000,00	0,00	18.349.000,00	0,00	100,00
		0,00	18.349.000,00	0,00	18.349.000,00		
4.01 . 4.01.03 . 01 . 22 . 03	Penyusunan Pedoman Pengelolaan Keuangan Desa	0,00	18.349.000,00	0,00	18.349.000,00	0,00	100,00
		0,00	18.349.000,00	0,00	18.349.000,00		
4.01 . 4.01.04	Kecamatan Sumbul	78.000.000,00	407.545.100,00	118.071.000,00	603.616.100,00	(50.242.429,00)	91,68
		78.000.000,00	366.148.671,00	109.225.000,00	553.373.671,00		
4.01 . 4.01.04 . 01	Kecamatan Sumbul	78.000.000,00	407.545.100,00	118.071.000,00	603.616.100,00	(50.242.429,00)	91,68
		78.000.000,00	366.148.671,00	109.225.000,00	553.373.671,00		
4.01 . 4.01.04 . 01 . 01	Program Pelayanan Administrasi Perkantoran	78.000.000,00	326.444.100,00	0,00	404.444.100,00	(16.341.429,00)	95,96
		78.000.000,00	310.102.671,00	0,00	388.102.671,00		
4.01 . 4.01.04 . 01 . 01 . 01	Penyediaan jasa surat menyurat	0,00	4.500.000,00	0,00	4.500.000,00	0,00	100,00
		0,00	4.500.000,00	0,00	4.500.000,00		
4.01 . 4.01.04 . 01 . 01 . 02	Penyediaan jasa komunikasi, sumber daya air dan listrik	0,00	13.282.000,00	0,00	13.282.000,00	(2.255.320,00)	83,02
		0,00	11.026.680,00	0,00	11.026.680,00		
4.01 . 4.01.04 . 01 . 01 . 06	Penyediaan jasa pemeliharaan dan perizinan kendaraan dinas/operasional	0,00	2.040.000,00	0,00	2.040.000,00	(976.413,00)	52,14
		0,00	1.063.587,00	0,00	1.063.587,00		
4.01 . 4.01.04 . 01 . 01 . 09	Penyediaan jasa perbaikan peralatan kerja	0,00	7.800.000,00	0,00	7.800.000,00	0,00	100,00
		0,00	7.800.000,00	0,00	7.800.000,00		
4.01 . 4.01.04 . 01 . 01 . 10	Penyediaan alat tulis kantor	0,00	54.643.000,00	0,00	54.643.000,00	0,00	100,00
		0,00	54.643.000,00	0,00	54.643.000,00		
4.01 . 4.01.04 . 01 . 01 . 11	Penyediaan barang cetakan dan penggandaan	0,00	28.567.000,00	0,00	28.567.000,00	0,00	100,00
		0,00	28.567.000,00	0,00	28.567.000,00		
4.01 . 4.01.04 . 01 . 01 . 12	Penyediaan komponen instalasi listrik/penerangan bangunan kantor	0,00	14.789.000,00	0,00	14.789.000,00	0,00	100,00
		0,00	14.789.000,00	0,00	14.789.000,00		
4.01 . 4.01.04 . 01 . 01 . 13	Penyediaan peralatan dan perlengkapan kantor	0,00	22.708.000,00	0,00	22.708.000,00	0,00	100,00
		0,00	22.708.000,00	0,00	22.708.000,00		
4.01 . 4.01.04 . 01 . 01 . 17	Penyediaan makanan dan minuman	0,00	42.900.000,00	0,00	42.900.000,00	0,00	100,00
		0,00	42.900.000,00	0,00	42.900.000,00		
4.01 . 4.01.04 . 01 . 01 . 18	Rapat-rapat koordinasi dan konsultasi ke luar daerah	0,00	134.475.000,00	0,00	134.475.000,00	(12.995.000,00)	90,34
		0,00	121.480.000,00	0,00	121.480.000,00		

KODE	URAIAN URUSAN, ORGANISASI, PROGRAM DAN KEGIATAN	ANGGARAN				BERTAMBAH / (BERKURANG)	
		REALISASI					
		JENIS BELANJA			JUMLAH	(Rp)	(%)
		PEGAWAI	BARANG & JASA	MODAL			
1	2	3	4	5	6 = 3 + 4 + 5	7	8
4.01 . 4.01.04 . 01 . 01 . 19	Penyediaan Jasa Tenaga Pendukung Administrasi/Teknis Perkantoran	78.000.000,00	740.100,00	0,00	78.740.100,00	(114.696,00)	99,85
		78.000.000,00	625.404,00	0,00	78.625.404,00		
4.01 . 4.01.04 . 01 . 02	Program Peningkatan Sarana dan Prasarana Aparatur	0,00	54.234.000,00	118.071.000,00	172.305.000,00	(33.901.000,00)	80,33
		0,00	29.179.000,00	109.225.000,00	138.404.000,00		
4.01 . 4.01.04 . 01 . 02 . 07	Pengadaan perlengkapan gedung kantor	0,00	0,00	40.680.000,00	40.680.000,00	(35.000,00)	99,91
		0,00	0,00	40.645.000,00	40.645.000,00		
4.01 . 4.01.04 . 01 . 02 . 09	Pengadaan peralatan gedung kantor	0,00	0,00	77.391.000,00	77.391.000,00	(8.811.000,00)	88,61
		0,00	0,00	68.580.000,00	68.580.000,00		
4.01 . 4.01.04 . 01 . 02 . 21	Pemeliharaan rutin/berkala rumah dinas	0,00	13.055.000,00	0,00	13.055.000,00	(13.055.000,00)	0,00
		0,00	0,00	0,00	0,00		
4.01 . 4.01.04 . 01 . 02 . 22	Pemeliharaan rutin/berkala gedung kantor	0,00	0,00	0,00	0,00	0,00	0,00
		0,00	0,00	0,00	0,00		
4.01 . 4.01.04 . 01 . 02 . 24	Pemeliharaan rutin/berkala kendaraan dinas/operasional	0,00	23.179.000,00	0,00	23.179.000,00	0,00	100,00
		0,00	23.179.000,00	0,00	23.179.000,00		
4.01 . 4.01.04 . 01 . 02 . 26	Pemeliharaan rutin/berkala perlengkapan gedung kantor	0,00	12.000.000,00	0,00	12.000.000,00	(12.000.000,00)	0,00
		0,00	0,00	0,00	0,00		
4.01 . 4.01.04 . 01 . 02 . 28	Pemeliharaan rutin/berkala peralatan gedung kantor	0,00	6.000.000,00	0,00	6.000.000,00	0,00	100,00
		0,00	6.000.000,00	0,00	6.000.000,00		
4.01 . 4.01.04 . 01 . 06	Program peningkatan pengembangan sistem pelaporan capaian kinerja dan keuangan	0,00	5.000.000,00	0,00	5.000.000,00	0,00	100,00
		0,00	5.000.000,00	0,00	5.000.000,00		
4.01 . 4.01.04 . 01 . 06 . 01	Penyusunan laporan capaian kinerja dan ikhtisar realisasi kinerja SKPD	0,00	5.000.000,00	0,00	5.000.000,00	0,00	100,00
		0,00	5.000.000,00	0,00	5.000.000,00		
4.01 . 4.01.04 . 01 . 22	Program Pembinaan dan Fasilitas Pengelolaan Keuangan Desa	0,00	21.867.000,00	0,00	21.867.000,00	0,00	100,00
		0,00	21.867.000,00	0,00	21.867.000,00		
4.01 . 4.01.04 . 01 . 22 . 01	Evaluasi Rancangan Peraturan Desa Tentang APB Desa	0,00	21.867.000,00	0,00	21.867.000,00	0,00	100,00
		0,00	21.867.000,00	0,00	21.867.000,00		
4.01 . 4.01.05	Kecamatan Silima Pungga punga	0,00	340.083.200,00	89.857.000,00	429.940.200,00	(13.538.454,00)	96,85
		0,00	328.581.746,00	87.820.000,00	416.401.746,00		

KODE	URAIAN URUSAN, ORGANISASI, PROGRAM DAN KEGIATAN	ANGGARAN				BERTAMBAH / (BERKURANG)	
		REALISASI					
		JENIS BELANJA			JUMLAH	(Rp)	(%)
		PEGAWAI	BARANG & JASA	MODAL			
1	2	3	4	5	6 = 3 + 4 + 5	7	8
4.01 . 4.01.05 . 01	Kecamatan Silima Pungga punga	0,00	340.083.200,00	89.857.000,00	429.940.200,00	(13.538.454,00)	96,85
		0,00	328.581.746,00	87.820.000,00	416.401.746,00		
4.01 . 4.01.05 . 01 . 01	Program Pelayanan Administrasi Perkantoran	0,00	264.086.200,00	0,00	264.086.200,00	(9.583.454,00)	96,37
		0,00	254.502.746,00	0,00	254.502.746,00		
4.01 . 4.01.05 . 01 . 01 . 01	Penyediaan jasa surat menyurat	0,00	3.960.000,00	0,00	3.960.000,00	0,00	100,00
		0,00	3.960.000,00	0,00	3.960.000,00		
4.01 . 4.01.05 . 01 . 01 . 02	Penyediaan jasa komunikasi, sumber daya air dan listrik	0,00	8.360.000,00	0,00	8.360.000,00	(5.286.654,00)	36,76
		0,00	3.073.346,00	0,00	3.073.346,00		
4.01 . 4.01.05 . 01 . 01 . 06	Penyediaan jasa pemeliharaan dan perizinan kendaraan dinas/operasional	0,00	1.546.000,00	0,00	1.546.000,00	(339.000,00)	78,07
		0,00	1.207.000,00	0,00	1.207.000,00		
4.01 . 4.01.05 . 01 . 01 . 10	Penyediaan alat tulis kantor	0,00	35.504.000,00	0,00	35.504.000,00	(15.500,00)	99,96
		0,00	35.488.500,00	0,00	35.488.500,00		
4.01 . 4.01.05 . 01 . 01 . 11	Penyediaan barang cetakan dan penggandaan	0,00	26.270.000,00	0,00	26.270.000,00	(1.037.500,00)	96,05
		0,00	25.232.500,00	0,00	25.232.500,00		
4.01 . 4.01.05 . 01 . 01 . 12	Penyediaan komponen instalasi listrik/penerangan bangunan kantor	0,00	14.290.000,00	0,00	14.290.000,00	(8.900,00)	99,94
		0,00	14.281.100,00	0,00	14.281.100,00		
4.01 . 4.01.05 . 01 . 01 . 13	Penyediaan peralatan dan perlengkapan kantor	0,00	8.369.000,00	0,00	8.369.000,00	(8.700,00)	99,90
		0,00	8.360.300,00	0,00	8.360.300,00		
4.01 . 4.01.05 . 01 . 01 . 17	Penyediaan makanan dan minuman	0,00	42.160.000,00	0,00	42.160.000,00	0,00	100,00
		0,00	42.160.000,00	0,00	42.160.000,00		
4.01 . 4.01.05 . 01 . 01 . 18	Rapat-rapat koordinasi dan konsultasi ke luar daerah	0,00	80.550.000,00	0,00	80.550.000,00	(2.610.000,00)	96,76
		0,00	77.940.000,00	0,00	77.940.000,00		
4.01 . 4.01.05 . 01 . 01 . 19	Penyediaan Jasa Tenaga Pendukung Administrasi/Teknis Perkantoran	0,00	43.077.200,00	0,00	43.077.200,00	(277.200,00)	99,36
		0,00	42.800.000,00	0,00	42.800.000,00		
4.01 . 4.01.05 . 01 . 02	Program Peningkatan Sarana dan Prasarana Aparatur	0,00	67.557.000,00	89.857.000,00	157.414.000,00	(3.955.000,00)	97,49
		0,00	65.639.000,00	87.820.000,00	153.459.000,00		
4.01 . 4.01.05 . 01 . 02 . 07	Pengadaan perlengkapan gedung kantor	0,00	0,00	50.000.000,00	50.000.000,00	(1.340.000,00)	97,32
		0,00	0,00	48.660.000,00	48.660.000,00		
4.01 . 4.01.05 . 01 . 02 . 09	Pengadaan peralatan gedung kantor	0,00	0,00	21.586.000,00	21.586.000,00	(246.000,00)	98,86
		0,00	0,00	21.340.000,00	21.340.000,00		

KODE	URAIAN URUSAN, ORGANISASI, PROGRAM DAN KEGIATAN	ANGGARAN				BERTAMBAH / (BERKURANG)	
		REALISASI					
		JENIS BELANJA			JUMLAH	(Rp)	(%)
		PEGAWAI	BARANG & JASA	MODAL			
1	2	3	4	5	6 = 3 + 4 + 5	7	8
4.01 . 4.01.05 . 01 . 02 . 10	Pengadaan mebeleur	0,00	0,00	18.271.000,00	18.271.000,00	(451.000,00)	97,53
		0,00	0,00	17.820.000,00	17.820.000,00		
4.01 . 4.01.05 . 01 . 02 . 21	Pemeliharaan rutin/berkala rumah dinas	0,00	5.000.000,00	0,00	5.000.000,00	0,00	100,00
		0,00	5.000.000,00	0,00	5.000.000,00		
4.01 . 4.01.05 . 01 . 02 . 22	Pemeliharaan rutin/berkala gedung kantor	0,00	15.352.000,00	0,00	15.352.000,00	0,00	100,00
		0,00	15.352.000,00	0,00	15.352.000,00		
4.01 . 4.01.05 . 01 . 02 . 24	Pemeliharaan rutin/berkala kendaraan dinas/operasional	0,00	31.705.000,00	0,00	31.705.000,00	(1.918.000,00)	93,95
		0,00	29.787.000,00	0,00	29.787.000,00		
4.01 . 4.01.05 . 01 . 02 . 26	Pemeliharaan rutin/berkala perlengkapan gedung kantor	0,00	8.600.000,00	0,00	8.600.000,00	0,00	100,00
		0,00	8.600.000,00	0,00	8.600.000,00		
4.01 . 4.01.05 . 01 . 02 . 28	Pemeliharaan rutin/berkala peralatan gedung kantor	0,00	6.900.000,00	0,00	6.900.000,00	0,00	100,00
		0,00	6.900.000,00	0,00	6.900.000,00		
4.01 . 4.01.05 . 01 . 06	Program peningkatan pengembangan sistem pelaporan capaian kinerja dan keuangan	0,00	4.230.000,00	0,00	4.230.000,00	0,00	100,00
		0,00	4.230.000,00	0,00	4.230.000,00		
4.01 . 4.01.05 . 01 . 06 . 01	Penyusunan laporan capaian kinerja dan ikhtisar realisasi kinerja SKPD	0,00	4.230.000,00	0,00	4.230.000,00	0,00	100,00
		0,00	4.230.000,00	0,00	4.230.000,00		
4.01 . 4.01.05 . 01 . 22	Program Pembinaan dan Fasilitas Pengelolaan Keuangan Desa	0,00	4.210.000,00	0,00	4.210.000,00	0,00	100,00
		0,00	4.210.000,00	0,00	4.210.000,00		
4.01 . 4.01.05 . 01 . 22 . 01	Evaluasi Rancangan Peraturan Desa Tentang APB Desa	0,00	4.210.000,00	0,00	4.210.000,00	0,00	100,00
		0,00	4.210.000,00	0,00	4.210.000,00		
4.01 . 4.01.06	Kecamatan Siempat Nempu	20.400.000,00	338.511.100,00	90.356.000,00	449.267.100,00	(82.849.517,00)	81,56
		20.400.000,00	276.911.583,00	69.106.000,00	366.417.583,00		
4.01 . 4.01.06 . 01	Kecamatan Siempat Nempu	20.400.000,00	338.511.100,00	90.356.000,00	449.267.100,00	(82.849.517,00)	81,56
		20.400.000,00	276.911.583,00	69.106.000,00	366.417.583,00		
4.01 . 4.01.06 . 01 . 01	Program Pelayanan Administarsi Perkantoran	20.400.000,00	197.511.100,00	0,00	217.911.100,00	(29.251.770,00)	86,58
		20.400.000,00	168.259.330,00	0,00	188.659.330,00		
4.01 . 4.01.06 . 01 . 01 . 01	Penyediaan jasa surat menyurat	0,00	1.154.000,00	0,00	1.154.000,00	(176.000,00)	84,75
		0,00	978.000,00	0,00	978.000,00		

KODE	URAIAN URUSAN, ORGANISASI, PROGRAM DAN KEGIATAN	ANGGARAN				BERTAMBAH / (BERKURANG)	
		REALISASI					
		JENIS BELANJA			JUMLAH	(Rp)	(%)
		PEGAWAI	BARANG & JASA	MODAL			
1	2	3	4	5	6 = 3 + 4 + 5	7	8
4.01 . 4.01.06 . 01 . 01 . 02	Penyediaan jasa komunikasi, sumber daya air dan listrik	0,00	7.900.000,00	0,00	7.900.000,00	(483.670,00)	93,88
		0,00	7.416.330,00	0,00	7.416.330,00		
4.01 . 4.01.06 . 01 . 01 . 03	Penyediaan jasa peralatan dan perlengkapan kantor	0,00	5.324.000,00	0,00	5.324.000,00	0,00	100,00
		0,00	5.324.000,00	0,00	5.324.000,00		
4.01 . 4.01.06 . 01 . 01 . 06	Penyediaan jasa pemeliharaan dan perizinan kendaraan dinas/operasional	0,00	3.500.000,00	0,00	3.500.000,00	(2.412.000,00)	31,09
		0,00	1.088.000,00	0,00	1.088.000,00		
4.01 . 4.01.06 . 01 . 01 . 09	Penyediaan jasa perbalkan peralatan kerja	0,00	5.500.000,00	0,00	5.500.000,00	0,00	100,00
		0,00	5.500.000,00	0,00	5.500.000,00		
4.01 . 4.01.06 . 01 . 01 . 10	Penyediaan alat tulis kantor	0,00	27.908.000,00	0,00	27.908.000,00	0,00	100,00
		0,00	27.908.000,00	0,00	27.908.000,00		
4.01 . 4.01.06 . 01 . 01 . 11	Penyediaan barang cetakan dan penggandaan	0,00	20.208.000,00	0,00	20.208.000,00	(231.000,00)	98,86
		0,00	19.977.000,00	0,00	19.977.000,00		
4.01 . 4.01.06 . 01 . 01 . 12	Penyediaan komponen instalasi listrik/penerangan bangunan kantor	0,00	10.138.000,00	0,00	10.138.000,00	0,00	100,00
		0,00	10.138.000,00	0,00	10.138.000,00		
4.01 . 4.01.06 . 01 . 01 . 13	Penyediaan peralatan dan perlengkapan kantor	0,00	48.389.000,00	0,00	48.389.000,00	(16.889.000,00)	65,10
		0,00	31.500.000,00	0,00	31.500.000,00		
4.01 . 4.01.06 . 01 . 01 . 17	Penyediaan makanan dan minuman	0,00	23.000.000,00	0,00	23.000.000,00	0,00	100,00
		0,00	23.000.000,00	0,00	23.000.000,00		
4.01 . 4.01.06 . 01 . 01 . 18	Rapat-rapat koordinasi dan konsultasi ke luar daerah	0,00	43.750.000,00	0,00	43.750.000,00	(8.320.000,00)	80,98
		0,00	35.430.000,00	0,00	35.430.000,00		
4.01 . 4.01.06 . 01 . 01 . 19	Penyediaan Jasa Tenaga Pendukung Administrasi/Teknis Perkantoran	20.400.000,00	740.100,00	0,00	21.140.100,00	(740.100,00)	96,50
		20.400.000,00	0,00	0,00	20.400.000,00		
4.01 . 4.01.06 . 01 . 02	Program Peningkatan Sarana dan Prasarana Aparatur	0,00	124.000.000,00	90.356.000,00	214.356.000,00	(53.596.747,00)	75,00
		0,00	91.653.253,00	69.106.000,00	160.759.253,00		
4.01 . 4.01.06 . 01 . 02 . 07	Pengadaan perlengkapan gedung kantor	0,00	0,00	51.036.000,00	51.036.000,00	(21.250.000,00)	58,36
		0,00	0,00	29.786.000,00	29.786.000,00		
4.01 . 4.01.06 . 01 . 02 . 09	Pengadaan peralatan gedung kantor	0,00	0,00	39.320.000,00	39.320.000,00	0,00	100,00
		0,00	0,00	39.320.000,00	39.320.000,00		
4.01 . 4.01.06 . 01 . 02 . 20	Pemeliharaan rutin/berkala rumah jabatan	0,00	6.000.000,00	0,00	6.000.000,00	0,00	100,00
		0,00	6.000.000,00	0,00	6.000.000,00		

KODE	URAIAN URUSAN, ORGANISASI, PROGRAM DAN KEGIATAN	ANGGARAN				BERTAMBAH / (BERKURANG)	
		REALISASI					
		JENIS BELANJA			JUMLAH	(Rp)	(%)
		PEGAWAI	BARANG & JASA	MODAL			
1	2	3	4	5	6 = 3 + 4 + 5	7	8
4.01 . 4.01.06 . 01 . 02 . 22	Pemeliharaan rutin/berkala gedung kantor	0,00	85.000.000,00	0,00	85.000.000,00	(32.193.000,00)	62,13
		0,00	52.807.000,00	0,00	52.807.000,00		
4.01 . 4.01.06 . 01 . 02 . 24	Pemeliharaan rutin/berkala kendaraan dinas/operasional	0,00	33.000.000,00	0,00	33.000.000,00	(153.747,00)	99,53
		0,00	32.846.253,00	0,00	32.846.253,00		
4.01 . 4.01.06 . 01 . 06	<i>Program peningkatan pengembangan sistem pelaporan capaian kinerja dan keuangan</i>	0,00	5.000.000,00	0,00	5.000.000,00	(1.000,00)	99,98
		0,00	4.999.000,00	0,00	4.999.000,00		
4.01 . 4.01.06 . 01 . 06 . 01	Penyusunan laporan capaian kinerja dan ikhtisar realisasi kinerja SKPD	0,00	5.000.000,00	0,00	5.000.000,00	(1.000,00)	99,98
		0,00	4.999.000,00	0,00	4.999.000,00		
4.01 . 4.01.06 . 01 . 22	<i>Program Pembinaan dan Fasilitas Pengelolaan Keuangan Desa</i>	0,00	12.000.000,00	0,00	12.000.000,00	0,00	100,00
		0,00	12.000.000,00	0,00	12.000.000,00		
4.01 . 4.01.06 . 01 . 22 . 06	Fasilitasi Penyusunan Rancangan Peraturan Desa tentang APB Desa	0,00	12.000.000,00	0,00	12.000.000,00	0,00	100,00
		0,00	12.000.000,00	0,00	12.000.000,00		
4.01 . 4.01.07	<b>Kecamatan Tigalingga</b>	20.400.000,00	330.852.100,00	63.488.000,00	414.740.100,00	(51.365.600,00)	87,61
		20.400.000,00	279.624.500,00	63.350.000,00	363.374.500,00		
4.01 . 4.01.07 . 01	<b>Kecamatan Tigalingga</b>	20.400.000,00	330.852.100,00	63.488.000,00	414.740.100,00	(51.365.600,00)	87,61
		20.400.000,00	279.624.500,00	63.350.000,00	363.374.500,00		
4.01 . 4.01.07 . 01 . 01	<i>Program Pelayanan Administrasi Perkantoran</i>	20.400.000,00	217.039.100,00	0,00	237.439.100,00	(48.724.600,00)	79,48
		20.400.000,00	168.314.500,00	0,00	188.714.500,00		
4.01 . 4.01.07 . 01 . 01 . 01	Penyediaan jasa surat menyurat	0,00	1.209.000,00	0,00	1.209.000,00	(420.000,00)	65,26
		0,00	789.000,00	0,00	789.000,00		
4.01 . 4.01.07 . 01 . 01 . 02	Penyediaan jasa komunikasi, sumber daya air dan listrik	0,00	12.097.000,00	0,00	12.097.000,00	(6.832.500,00)	43,52
		0,00	5.264.500,00	0,00	5.264.500,00		
4.01 . 4.01.07 . 01 . 01 . 06	Penyediaan jasa pemeliharaan dan perizinan kendaraan dinas/operasional	0,00	3.500.000,00	0,00	3.500.000,00	(2.425.500,00)	30,70
		0,00	1.074.500,00	0,00	1.074.500,00		
4.01 . 4.01.07 . 01 . 01 . 09	Penyediaan jasa perbaikan peralatan kerja	0,00	5.920.000,00	0,00	5.920.000,00	(5.920.000,00)	0,00
		0,00	0,00	0,00	0,00		
4.01 . 4.01.07 . 01 . 01 . 10	Penyediaan alat tulis kantor	0,00	33.891.000,00	0,00	33.891.000,00	(9.550,00)	99,97
		0,00	33.881.450,00	0,00	33.881.450,00		

KODE	URAIAN URUSAN, ORGANISASI, PROGRAM DAN KEGIATAN	ANGGARAN REALISASI				BERTAMBAH / (BERKURANG)	
		JENIS BELANJA			JUMLAH	(Rp)	(%)
		PEGAWAI	BARANG & JASA	MODAL			
1	2	3	4	5	6 = 3 + 4 + 5	7	8
4.01 . 4.01.07 . 01 . 01 . 11	Penyediaan barang cetakan dan penggandaan	0,00	20.569.000,00	0,00	20.569.000,00	(6.422.900,00)	68,77
		0,00	14.146.100,00	0,00	14.146.100,00		
4.01 . 4.01.07 . 01 . 01 . 12	Penyediaan komponen instalasi listrik/penerangan bangunan kantor	0,00	10.611.000,00	0,00	10.611.000,00	(859.350,00)	91,90
		0,00	9.751.650,00	0,00	9.751.650,00		
4.01 . 4.01.07 . 01 . 01 . 13	Penyediaan peralatan dan perlengkapan kantor	0,00	18.582.000,00	0,00	18.582.000,00	(4.657.700,00)	74,93
		0,00	13.924.300,00	0,00	13.924.300,00		
4.01 . 4.01.07 . 01 . 01 . 17	Penyediaan makanan dan minuman	0,00	29.920.000,00	0,00	29.920.000,00	(4.180.000,00)	86,03
		0,00	25.740.000,00	0,00	25.740.000,00		
4.01 . 4.01.07 . 01 . 01 . 18	Rapat-rapat koordinasi dan konsultasi ke luar daerah	0,00	80.000.000,00	0,00	80.000.000,00	(16.410.000,00)	79,49
		0,00	63.590.000,00	0,00	63.590.000,00		
4.01 . 4.01.07 . 01 . 01 . 19	Penyediaan Jasa Tenaga Pendukung Administrasi/Teknis Perkantoran	20.400.000,00	740.100,00	0,00	21.140.100,00	(587.100,00)	97,22
		20.400.000,00	153.000,00	0,00	20.553.000,00		
4.01 . 4.01.07 . 01 . 02	<b>Program Peningkatan Sarana dan Prasarana Aparatur</b>	0,00	84.813.000,00	63.488.000,00	148.301.000,00	(2.011.000,00)	98,64
		0,00	82.940.000,00	63.350.000,00	146.290.000,00		
4.01 . 4.01.07 . 01 . 02 . 07	Pengadaan perlengkapan gedung kantor	0,00	0,00	35.488.000,00	35.488.000,00	(138.000,00)	99,61
		0,00	0,00	35.350.000,00	35.350.000,00		
4.01 . 4.01.07 . 01 . 02 . 09	Pengadaan peralatan gedung kantor	0,00	0,00	28.000.000,00	28.000.000,00	0,00	100,00
		0,00	0,00	28.000.000,00	28.000.000,00		
4.01 . 4.01.07 . 01 . 02 . 21	Pemeliharaan rutin/berkala rumah dinas	0,00	18.168.000,00	0,00	18.168.000,00	(143.000,00)	99,21
		0,00	18.025.000,00	0,00	18.025.000,00		
4.01 . 4.01.07 . 01 . 02 . 22	Pemeliharaan rutin/berkala gedung kantor	0,00	18.876.000,00	0,00	18.876.000,00	(46.000,00)	99,76
		0,00	18.830.000,00	0,00	18.830.000,00		
4.01 . 4.01.07 . 01 . 02 . 24	Pemeliharaan rutin/berkala kendaraan dinas/operasional	0,00	33.632.000,00	0,00	33.632.000,00	(1.684.000,00)	94,99
		0,00	31.948.000,00	0,00	31.948.000,00		
4.01 . 4.01.07 . 01 . 02 . 26	Pemeliharaan rutin/berkala perlengkapan gedung kantor	0,00	6.290.000,00	0,00	6.290.000,00	0,00	100,00
		0,00	6.290.000,00	0,00	6.290.000,00		
4.01 . 4.01.07 . 01 . 02 . 28	Pemeliharaan rutin/berkala peralatan gedung kantor	0,00	7.847.000,00	0,00	7.847.000,00	0,00	100,00
		0,00	7.847.000,00	0,00	7.847.000,00		

KODE	URAIAN URUSAN, ORGANISASI, PROGRAM DAN KEGIATAN	ANGGARAN				BERTAMBAH / (BERKURANG)		
		REALISASI						
		JENIS BELANJA			JUMLAH	(Rp)	(%)	
		PEGAWAI	BARANG & JASA	MODAL				
1	2	3	4	5	6 = 3 + 4 + 5	7	8	
4.01 . 4.01.07 . 01 . 06	<i>Program peningkatan pengembangan sistem pelaporan capaian kinerja dan keuangan</i>	0,00	5.000.000,00	0,00	5.000.000,00	0,00	100,00	
		0,00	5.000.000,00	0,00	5.000.000,00			
4.01 . 4.01.07 . 01 . 06 . 01		Penyusunan laporan capaian kinerja dan ikhtisar realisasi kinerja SKPD	0,00	5.000.000,00	0,00	5.000.000,00	0,00	100,00
			0,00	5.000.000,00	0,00	5.000.000,00		
4.01 . 4.01.07 . 01 . 22	<i>Program Pembinaan dan Fasilitasi Pengelolaan Keuangan Desa</i>	0,00	24.000.000,00	0,00	24.000.000,00	(630.000,00)	97,38	
		0,00	23.370.000,00	0,00	23.370.000,00			
4.01 . 4.01.07 . 01 . 22 . 01	Evaluasi Rancangan Peraturan Desa Tentang APB Desa	0,00	24.000.000,00	0,00	24.000.000,00	(630.000,00)	97,38	
		0,00	23.370.000,00	0,00	23.370.000,00			
4.01 . 4.01.08	Kecamatan Tanah Pinem	25.251.495,00	400.828.605,00	110.227.000,00	536.307.100,00	(7.345.940,00)	98,63	
		25.110.000,00	393.642.160,00	110.209.000,00	528.961.160,00			
4.01 . 4.01.08 . 01	Kecamatan Tanah Pinem	25.251.495,00	400.828.605,00	110.227.000,00	536.307.100,00	(7.345.940,00)	98,63	
		25.110.000,00	393.642.160,00	110.209.000,00	528.961.160,00			
4.01 . 4.01.08 . 01 . 01	<i>Program Pelayanan Administrasi Perkantoran</i>	20.400.000,00	232.485.100,00	0,00	252.885.100,00	(6.972.910,00)	97,24	
		20.400.000,00	225.512.190,00	0,00	245.912.190,00			
4.01 . 4.01.08 . 01 . 01 . 01	Penyediaan jasa surat menyurat	0,00	4.500.000,00	0,00	4.500.000,00	0,00	100,00	
		0,00	4.500.000,00	0,00	4.500.000,00			
4.01 . 4.01.08 . 01 . 01 . 02	Penyediaan jasa komunikasi, sumber daya air dan listrik	0,00	23.400.000,00	0,00	23.400.000,00	(2.812.860,00)	87,98	
		0,00	20.587.140,00	0,00	20.587.140,00			
4.01 . 4.01.08 . 01 . 01 . 06	Penyediaan jasa pemeliharaan dan perizinan kendaraan dinas/operasional	0,00	1.648.000,00	0,00	1.648.000,00	(265.950,00)	83,86	
		0,00	1.382.050,00	0,00	1.382.050,00			
4.01 . 4.01.08 . 01 . 01 . 10	Penyediaan alat tulis kantor	0,00	29.559.000,00	0,00	29.559.000,00	0,00	100,00	
		0,00	29.559.000,00	0,00	29.559.000,00			
4.01 . 4.01.08 . 01 . 01 . 11	Penyediaan barang cetakan dan penggandaan	0,00	19.136.000,00	0,00	19.136.000,00	0,00	100,00	
		0,00	19.136.000,00	0,00	19.136.000,00			
4.01 . 4.01.08 . 01 . 01 . 12	Penyediaan komponen instalasi listrik/penerangan bangunan kantor	0,00	10.878.000,00	0,00	10.878.000,00	0,00	100,00	
		0,00	10.878.000,00	0,00	10.878.000,00			
4.01 . 4.01.08 . 01 . 01 . 13	Penyediaan peralatan dan perlengkapan kantor	0,00	15.824.000,00	0,00	15.824.000,00	0,00	100,00	
		0,00	15.824.000,00	0,00	15.824.000,00			
4.01 . 4.01.08 . 01 . 01 . 17	Penyediaan makanan dan minuman	0,00	26.800.000,00	0,00	26.800.000,00	(4.000,00)	99,99	
		0,00	26.796.000,00	0,00	26.796.000,00			



KODE	URAIAN URUSAN, ORGANISASI, PROGRAM DAN KEGIATAN	ANGGARAN				BERTAMBAH / (BERKURANG)	
		REALISASI				(Rp)	(%)
		JENIS BELANJA			JUMLAH		
		PEGAWAI	BARANG & JASA	MODAL			
1	2	3	4	5	6 = 3 + 4 + 5	7	8
4.01 . 4.01.08 . 01 . 01 . 18	Rapat-rapat koordinasi dan konsultasi ke luar daerah	0,00	100.000.000,00	0,00	100.000.000,00	(3.405.000,00)	96,60
		0,00	96.595.000,00	0,00	96.595.000,00		
4.01 . 4.01.08 . 01 . 01 . 19	Penyediaan Jasa Tenaga Pendukung Administrasi/Teknis Perkantoran	20.400.000,00	740.100,00	0,00	21.140.100,00	(485.100,00)	97,71
		20.400.000,00	255.000,00	0,00	20.655.000,00		
4.01 . 4.01.08 . 01 . 02	Program Peningkatan Sarana dan Prasarana Aparatur	4.851.495,00	111.586.505,00	110.227.000,00	226.665.000,00	(244.530,00)	99,89
		4.710.000,00	111.501.470,00	110.209.000,00	226.420.470,00		
4.01 . 4.01.08 . 01 . 02 . 09	Pengadaan peralatan gedung kantor	0,00	0,00	57.718.000,00	57.718.000,00	(18.000,00)	99,97
		0,00	0,00	57.700.000,00	57.700.000,00		
4.01 . 4.01.08 . 01 . 02 . 10	Pengadaan mebeleur	0,00	0,00	52.509.000,00	52.509.000,00	0,00	100,00
		0,00	0,00	52.509.000,00	52.509.000,00		
4.01 . 4.01.08 . 01 . 02 . 21	Pemeliharaan rutin/berkala rumah dinas	1.437.480,00	13.470.520,00	0,00	14.908.000,00	(42.480,00)	99,72
		1.395.000,00	13.470.520,00	0,00	14.865.520,00		
4.01 . 4.01.08 . 01 . 02 . 22	Pemeliharaan rutin/berkala gedung kantor	3.414.015,00	16.709.985,00	0,00	20.124.000,00	(180.500,00)	99,10
		3.315.000,00	16.628.500,00	0,00	19.943.500,00		
4.01 . 4.01.08 . 01 . 02 . 24	Pemeliharaan rutin/berkala kendaraan dinas/operasional	0,00	65.427.000,00	0,00	65.427.000,00	(450,00)	100,00
		0,00	65.426.550,00	0,00	65.426.550,00		
4.01 . 4.01.08 . 01 . 02 . 26	Pemeliharaan rutin/berkala perlengkapan gedung kantor	0,00	5.136.000,00	0,00	5.136.000,00	(3.100,00)	99,94
		0,00	5.132.900,00	0,00	5.132.900,00		
4.01 . 4.01.08 . 01 . 02 . 28	Pemeliharaan rutin/berkala peralatan gedung kantor	0,00	10.843.000,00	0,00	10.843.000,00	0,00	100,00
		0,00	10.843.000,00	0,00	10.843.000,00		
4.01 . 4.01.08 . 01 . 06	Program peningkatan pengembangan sistem pelaporan capaian kinerja dan keuangan	0,00	5.000.000,00	0,00	5.000.000,00	(123.300,00)	97,53
		0,00	4.876.700,00	0,00	4.876.700,00		
4.01 . 4.01.08 . 01 . 06 . 01	Penyusunan laporan capaian kinerja dan ikhtisar realisasi kinerja SKPD	0,00	5.000.000,00	0,00	5.000.000,00	(123.300,00)	97,53
		0,00	4.876.700,00	0,00	4.876.700,00		
4.01 . 4.01.08 . 01 . 22	Program Pembinaan dan Fasilitas Pengelolaan Keuangan Desa	0,00	51.757.000,00	0,00	51.757.000,00	(5.200,00)	99,99
		0,00	51.751.800,00	0,00	51.751.800,00		
4.01 . 4.01.08 . 01 . 22 . 01	Evaluasi Rancangan Peraturan Desa Tentang APB Desa	0,00	51.757.000,00	0,00	51.757.000,00	(5.200,00)	99,99
		0,00	51.751.800,00	0,00	51.751.800,00		

KODE	URAIAN URUSAN, ORGANISASI, PROGRAM DAN KEGIATAN	ANGGARAN				BERTAMBAH / (BERKURANG)	
		REALISASI				(Rp)	(%)
		JENIS BELANJA			JUMLAH		
		PEGAWAI	BARANG & JASA	MODAL			
1	2	3	4	5	6 = 3 + 4 + 5	7	8
4.01 . 4.01.09	Kecamatan Pegagan Hilir	24.450.000,00	279.236.100,00	61.632.000,00	365.318.100,00	(52.540.525,00)	85,62
		24.450.000,00	226.697.375,00	61.630.200,00	312.777.575,00		
4.01 . 4.01.09 . 01	Kecamatan Pegagan Hilir	24.450.000,00	279.236.100,00	61.632.000,00	365.318.100,00	(52.540.525,00)	85,62
		24.450.000,00	226.697.375,00	61.630.200,00	312.777.575,00		
4.01 . 4.01.09 . 01 . 01	Program Pelayanan Administrasi Perkantoran	24.450.000,00	175.992.100,00	0,00	200.442.100,00	(23.332.325,00)	88,36
		24.450.000,00	152.659.775,00	0,00	177.109.775,00		
4.01 . 4.01.09 . 01 . 01 . 01	Penyediaan jasa surat menyurat	0,00	3.390.000,00	0,00	3.390.000,00	0,00	100,00
		0,00	3.390.000,00	0,00	3.390.000,00		
4.01 . 4.01.09 . 01 . 01 . 02	Penyediaan jasa komunikasi, sumber daya air dan listrik	0,00	10.950.000,00	0,00	10.950.000,00	(6.325.225,00)	42,24
		0,00	4.624.775,00	0,00	4.624.775,00		
4.01 . 4.01.09 . 01 . 01 . 06	Penyediaan jasa pemeliharaan dan perizinan kendaraan dinas/operasional	0,00	1.750.000,00	0,00	1.750.000,00	(627.000,00)	64,17
		0,00	1.123.000,00	0,00	1.123.000,00		
4.01 . 4.01.09 . 01 . 01 . 09	Penyediaan jasa perbaikan peralatan kerja	4.050.000,00	0,00	0,00	4.050.000,00	0,00	100,00
		4.050.000,00	0,00	0,00	4.050.000,00		
4.01 . 4.01.09 . 01 . 01 . 10	Penyediaan alat tulis kantor	0,00	29.168.000,00	0,00	29.168.000,00	0,00	100,00
		0,00	29.168.000,00	0,00	29.168.000,00		
4.01 . 4.01.09 . 01 . 01 . 11	Penyediaan barang cetakan dan penggandaan	0,00	16.956.000,00	0,00	16.956.000,00	0,00	100,00
		0,00	16.956.000,00	0,00	16.956.000,00		
4.01 . 4.01.09 . 01 . 01 . 12	Penyediaan komponen instalasi listrik/penerangan bangunan kantor	0,00	8.029.000,00	0,00	8.029.000,00	0,00	100,00
		0,00	8.029.000,00	0,00	8.029.000,00		
4.01 . 4.01.09 . 01 . 01 . 13	Penyediaan peralatan dan perlengkapan kantor	0,00	11.999.000,00	0,00	11.999.000,00	0,00	100,00
		0,00	11.999.000,00	0,00	11.999.000,00		
4.01 . 4.01.09 . 01 . 01 . 17	Penyediaan makanan dan minuman	0,00	25.010.000,00	0,00	25.010.000,00	0,00	100,00
		0,00	25.010.000,00	0,00	25.010.000,00		
4.01 . 4.01.09 . 01 . 01 . 18	Rapat-rapat koordinasi dan konsultasi ke luar daerah	0,00	68.000.000,00	0,00	68.000.000,00	(15.640.000,00)	77,00
		0,00	52.360.000,00	0,00	52.360.000,00		
4.01 . 4.01.09 . 01 . 01 . 19	Penyediaan Jasa Tenaga Pendukung Administrasi/Teknis Perkantoran	20.400.000,00	740.100,00	0,00	21.140.100,00	(740.100,00)	96,50
		20.400.000,00	0,00	0,00	20.400.000,00		
4.01 . 4.01.09 . 01 . 02	Program Peningkatan Sarana dan Prasarana Aparatur	0,00	85.219.000,00	61.632.000,00	146.851.000,00	(16.183.200,00)	88,98
		0,00	69.037.600,00	61.630.200,00	130.667.800,00		

KODE	URAIAN URUSAN, ORGANISASI, PROGRAM DAN KEGIATAN	ANGGARAN REALISASI				BERTAMBAH / (BERKURANG)	
		JENIS BELANJA			JUMLAH	(Rp)	(% )
		PEGAWAI	BARANG & JASA	MODAL			
		3	4	5	6 = 3 + 4 + 5	7	8
4.01 . 4.01.09 . 01 . 02 . 07	Pengadaan perlengkapan gedung kantor	0,00	0,00	17.892.000,00	17.892.000,00	0,00	100,00
		0,00	0,00	17.892.000,00	17.892.000,00		
4.01 . 4.01.09 . 01 . 02 . 10	Pengadaan mebeleur	0,00	0,00	43.740.000,00	43.740.000,00	(1.800,00)	100,00
		0,00	0,00	43.738.200,00	43.738.200,00		
4.01 . 4.01.09 . 01 . 02 . 21	Pemeliharaan rutin/berkala rumah dinas	0,00	5.000.000,00	0,00	5.000.000,00	(5.000.000,00)	0,00
		0,00	0,00	0,00	0,00		
4.01 . 4.01.09 . 01 . 02 . 22	Pemeliharaan rutin/berkala gedung kantor	0,00	0,00	0,00	0,00	0,00	0,00
		0,00	0,00	0,00	0,00		
4.01 . 4.01.09 . 01 . 02 . 24	Pemeliharaan rutin/berkala kendaraan dinas/operasional	0,00	71.022.000,00	0,00	71.022.000,00	(10.971.400,00)	84,55
		0,00	60.050.600,00	0,00	60.050.600,00		
4.01 . 4.01.09 . 01 . 02 . 26	Pemeliharaan rutin/berkala perlengkapan gedung kantor	0,00	3.787.000,00	0,00	3.787.000,00	(100.000,00)	97,36
		0,00	3.687.000,00	0,00	3.687.000,00		
4.01 . 4.01.09 . 01 . 02 . 28	Pemeliharaan rutin/berkala peralatan gedung kantor	0,00	5.410.000,00	0,00	5.410.000,00	(110.000,00)	97,97
		0,00	5.300.000,00	0,00	5.300.000,00		
4.01 . 4.01.09 . 01 . 06	<i>Program peningkatan pengembangan sistem pelaporan capaian kinerja dan keuangan</i>	0,00	5.000.000,00	0,00	5.000.000,00	0,00	100,00
		0,00	5.000.000,00	0,00	5.000.000,00		
4.01 . 4.01.09 . 01 . 06 . 01	Penyusunan laporan capaian kinerja dan ikhtisar reallisasi kinerja SKPD	0,00	5.000.000,00	0,00	5.000.000,00	0,00	100,00
		0,00	5.000.000,00	0,00	5.000.000,00		
4.01 . 4.01.09 . 01 . 22	<i>Program Pembinaan dan Fasilitasi Pengelolaan Keuangan Desa</i>	0,00	13.025.000,00	0,00	13.025.000,00	(13.025.000,00)	0,00
		0,00	0,00	0,00	0,00		
4.01 . 4.01.09 . 01 . 22 . 01	Evaluasi Rancangan Peraturan Desa Tentang APB Desa	0,00	13.025.000,00	0,00	13.025.000,00	(13.025.000,00)	0,00
		0,00	0,00	0,00	0,00		
4.01 . 4.01.10	<b>Kecamatan Parbuluan</b>	41.160.000,00	288.290.200,00	78.353.000,00	407.803.200,00	(38.339.335,00)	90,60
		40.800.000,00	251.273.865,00	77.390.000,00	369.463.865,00		
4.01 . 4.01.10 . 01	<b>Kecamatan Parbuluan</b>	41.160.000,00	288.290.200,00	78.353.000,00	407.803.200,00	(38.339.335,00)	90,60
		40.800.000,00	251.273.865,00	77.390.000,00	369.463.865,00		
4.01 . 4.01.10 . 01 . 01	<i>Program Pelayanan Administrasi Perkantoran</i>	40.800.000,00	201.983.200,00	0,00	242.783.200,00	(30.994.085,00)	87,23
		40.800.000,00	170.989.115,00	0,00	211.789.115,00		

KODE	URAIAN URUSAN, ORGANISASI, PROGRAM DAN KEGIATAN	ANGGARAN				BERTAMBAH / (BERKURANG)	
		REALISASI					
		JENIS BELANJA			JUMLAH	(Rp)	(%)
		PEGAWAI	BARANG & JASA	MODAL			
1	2	3	4	5	6 = 3 + 4 + 5	7	8
4.01 . 4.01.10 . 01 . 01 . 01	Penyediaan jasa surat menyurat	0,00	6.000.000,00	0,00	6.000.000,00	0,00	100,00
		0,00	6.000.000,00	0,00	6.000.000,00		
4.01 . 4.01.10 . 01 . 01 . 02	Penyediaan jasa komunikasi, sumber daya air dan listrik	0,00	10.950.000,00	0,00	10.950.000,00	(2.272.563,00)	79,25
		0,00	8.677.437,00	0,00	8.677.437,00		
4.01 . 4.01.10 . 01 . 01 . 03	Penyediaan jasa peralatan dan perlengkapan kantor	0,00	12.794.000,00	0,00	12.794.000,00	(1.000,00)	99,99
		0,00	12.793.000,00	0,00	12.793.000,00		
4.01 . 4.01.10 . 01 . 01 . 06	Penyediaan jasa pemeliharaan dan perizinan kendaraan dinas/operasional	0,00	2.250.000,00	0,00	2.250.000,00	(912.500,00)	59,44
		0,00	1.337.500,00	0,00	1.337.500,00		
4.01 . 4.01.10 . 01 . 01 . 10	Penyediaan alat tulis kantor	0,00	29.706.000,00	0,00	29.706.000,00	(419.950,00)	98,59
		0,00	29.286.050,00	0,00	29.286.050,00		
4.01 . 4.01.10 . 01 . 01 . 11	Penyediaan barang cetakan dan penggandaan	0,00	14.424.000,00	0,00	14.424.000,00	(1.731.450,00)	88,00
		0,00	12.692.550,00	0,00	12.692.550,00		
4.01 . 4.01.10 . 01 . 01 . 12	Penyediaan komponen instalasi listrik/penerangan bangunan kantor	0,00	9.619.000,00	0,00	9.619.000,00	(1.901.700,00)	80,23
		0,00	7.717.300,00	0,00	7.717.300,00		
4.01 . 4.01.10 . 01 . 01 . 17	Penyediaan makanan dan minuman	0,00	39.860.000,00	0,00	39.860.000,00	(911.000,00)	97,71
		0,00	38.949.000,00	0,00	38.949.000,00		
4.01 . 4.01.10 . 01 . 01 . 18	Rapat-rapat koordinasi dan konsultasi ke luar daerah	0,00	74.900.000,00	0,00	74.900.000,00	(21.363.722,00)	71,48
		0,00	53.536.278,00	0,00	53.536.278,00		
4.01 . 4.01.10 . 01 . 01 . 19	Penyediaan Jasa Tenaga Pendukung Administrasi/Teknis Perkantoran	40.800.000,00	1.480.200,00	0,00	42.280.200,00	(1.480.200,00)	96,50
		40.800.000,00	0,00	0,00	40.800.000,00		
4.01 . 4.01.10 . 01 . 02	Program Peningkatan Sarana dan Prasarana Aparatur	360.000,00	69.300.000,00	78.353.000,00	148.013.000,00	(6.995.850,00)	95,27
		0,00	63.627.150,00	77.390.000,00	141.017.150,00		
4.01 . 4.01.10 . 01 . 02 . 07	Pengadaan perlengkapan gedung kantor	0,00	0,00	21.772.000,00	21.772.000,00	(322.000,00)	98,52
		0,00	0,00	21.450.000,00	21.450.000,00		
4.01 . 4.01.10 . 01 . 02 . 09	Pengadaan peralatan gedung kantor	0,00	0,00	56.581.000,00	56.581.000,00	(641.000,00)	98,87
		0,00	0,00	55.940.000,00	55.940.000,00		
4.01 . 4.01.10 . 01 . 02 . 22	Pemeliharaan rutin/berkala gedung kantor	0,00	23.615.000,00	0,00	23.615.000,00	(1.874.000,00)	92,06
		0,00	21.741.000,00	0,00	21.741.000,00		
4.01 . 4.01.10 . 01 . 02 . 24	Pemeliharaan rutin/berkala kendaraan dinas/operasional	0,00	33.502.000,00	0,00	33.502.000,00	(3.350.750,00)	90,00
		0,00	30.151.250,00	0,00	30.151.250,00		

KODE	URAIAN URUSAN, ORGANISASI, PROGRAM DAN KEGIATAN	ANGGARAN				BERTAMBAH / (BERKURANG)	
		REALISASI					
		JENIS BELANJA			JUMLAH	(Rp)	(%)
		PEGAWAI	BARANG & JASA	MODAL			
1	2	3	4	5	6 = 3 + 4 + 5	7	8
4.01 . 4.01.10 . 01 . 02 . 26	Pemeliharaan rutin/berkala perlengkapan gedung kantor	360.000,00	9.860.000,00	0,00	10.220.000,00	(410.600,00)	95,98
		0,00	9.809.400,00	0,00	9.809.400,00		
4.01 . 4.01.10 . 01 . 02 . 28	Pemeliharaan rutin/berkala peralatan gedung kantor	0,00	2.323.000,00	0,00	2.323.000,00	(397.500,00)	82,89
		0,00	1.925.500,00	0,00	1.925.500,00		
4.01 . 4.01.10 . 01 . 06	Program peningkatan pengembangan sistem pelaporan capaian kinerja dan keuangan	0,00	5.013.000,00	0,00	5.013.000,00	(339.400,00)	93,23
		0,00	4.673.600,00	0,00	4.673.600,00		
4.01 . 4.01.10 . 01 . 06 . 01	Penyusunan laporan capaian kinerja dan ikhtisar realisasi kinerja SKPD	0,00	5.013.000,00	0,00	5.013.000,00	(339.400,00)	93,23
		0,00	4.673.600,00	0,00	4.673.600,00		
4.01 . 4.01.10 . 01 . 22	Program Pembinaan dan Fasilitas Pengelolaan Keuangan Desa	0,00	11.994.000,00	0,00	11.994.000,00	(10.000,00)	99,92
		0,00	11.984.000,00	0,00	11.984.000,00		
4.01 . 4.01.10 . 01 . 22 . 03	Penyusunan Pedoman Pengelolaan Keuangan Desa	0,00	11.994.000,00	0,00	11.994.000,00	(10.000,00)	99,92
		0,00	11.984.000,00	0,00	11.984.000,00		
4.01 . 4.01.11	Kecamatan Siempat Nempu Hilir	24.150.000,00	271.781.350,00	42.500.000,00	338.431.350,00	(6.293.870,00)	98,14
		24.150.000,00	265.487.480,00	42.500.000,00	332.137.480,00		
4.01 . 4.01.11 . 01	Kecamatan Siempat Nempu Hilir	24.150.000,00	271.781.350,00	42.500.000,00	338.431.350,00	(6.293.870,00)	98,14
		24.150.000,00	265.487.480,00	42.500.000,00	332.137.480,00		
4.01 . 4.01.11 . 01 . 01	Program Pelayanan Administrasi Perkantoran	20.400.000,00	178.003.100,00	0,00	198.403.100,00	(4.917.620,00)	97,52
		20.400.000,00	173.085.480,00	0,00	193.485.480,00		
4.01 . 4.01.11 . 01 . 01 . 01	Penyediaan jasa surat menyurat	0,00	2.000.000,00	0,00	2.000.000,00	0,00	100,00
		0,00	2.000.000,00	0,00	2.000.000,00		
4.01 . 4.01.11 . 01 . 01 . 02	Penyediaan jasa komunikasi, sumber daya air dan listrik	0,00	6.000.000,00	0,00	6.000.000,00	(2.345.520,00)	60,91
		0,00	3.654.480,00	0,00	3.654.480,00		
4.01 . 4.01.11 . 01 . 01 . 03	Penyediaan jasa peralatan dan perlengkapan kantor	0,00	8.000.000,00	0,00	8.000.000,00	(400.000,00)	95,00
		0,00	7.600.000,00	0,00	7.600.000,00		
4.01 . 4.01.11 . 01 . 01 . 06	Penyediaan jasa pemeliharaan dan perizinan kendaraan dinas/operasional	0,00	2.500.000,00	0,00	2.500.000,00	(1.412.000,00)	43,52
		0,00	1.088.000,00	0,00	1.088.000,00		
4.01 . 4.01.11 . 01 . 01 . 10	Penyediaan alat tulis kantor	0,00	30.363.000,00	0,00	30.363.000,00	0,00	100,00
		0,00	30.363.000,00	0,00	30.363.000,00		

KODE	URAIAN URUSAN, ORGANISASI, PROGRAM DAN KEGIATAN	ANGGARAN				BERTAMBAH / (BERKURANG)	
		REALISASI					
		JENIS BELANJA			JUMLAH	(Rp)	(%)
		PEGAWAI	BARANG & JASA	MODAL			
1	2	3	4	5	6 = 3 + 4 + 5	7	8
4.01 . 4.01.11 . 01 . 01 . 11	Penyediaan barang cetakan dan penggandaan	0,00	15.000.000,00	0,00	15.000.000,00	0,00	100,00
		0,00	15.000.000,00	0,00	15.000.000,00		
4.01 . 4.01.11 . 01 . 01 . 12	Penyediaan komponen instalasi listrik/penerangan bangunan kantor	0,00	7.000.000,00	0,00	7.000.000,00	0,00	100,00
		0,00	7.000.000,00	0,00	7.000.000,00		
4.01 . 4.01.11 . 01 . 01 . 13	Penyediaan peralatan dan perlengkapan kantor	0,00	15.000.000,00	0,00	15.000.000,00	0,00	100,00
		0,00	15.000.000,00	0,00	15.000.000,00		
4.01 . 4.01.11 . 01 . 01 . 17	Penyediaan makanan dan minuman	0,00	26.400.000,00	0,00	26.400.000,00	0,00	100,00
		0,00	26.400.000,00	0,00	26.400.000,00		
4.01 . 4.01.11 . 01 . 01 . 18	Rapat-rapat koordinasi dan konsultasi ke luar daerah	0,00	65.000.000,00	0,00	65.000.000,00	(20.000,00)	99,97
		0,00	64.980.000,00	0,00	64.980.000,00		
4.01 . 4.01.11 . 01 . 01 . 19	Penyediaan Jasa Tenaga Pendukung Administrasi/Teknis Perkantoran	20.400.000,00	740.100,00	0,00	21.140.100,00	(740.100,00)	96,50
		20.400.000,00	0,00	0,00	20.400.000,00		
4.01 . 4.01.11 . 01 . 02	<i>Program Peningkatan Sarana dan Prasarana Aparatur</i>	3.750.000,00	73.778.250,00	42.500.000,00	120.028.250,00	(1.376.200,00)	98,85
		3.750.000,00	72.402.050,00	42.500.000,00	118.652.050,00		
4.01 . 4.01.11 . 01 . 02 . 07	Pengadaan perlengkapan gedung kantor	0,00	0,00	20.000.000,00	20.000.000,00	0,00	100,00
		0,00	0,00	20.000.000,00	20.000.000,00		
4.01 . 4.01.11 . 01 . 02 . 09	Pengadaan peralatan gedung kantor	0,00	0,00	22.500.000,00	22.500.000,00	0,00	100,00
		0,00	0,00	22.500.000,00	22.500.000,00		
4.01 . 4.01.11 . 01 . 02 . 21	Pemeliharaan rutin/berkala rumah dinas	3.750.000,00	11.250.000,00	0,00	15.000.000,00	0,00	100,00
		3.750.000,00	11.250.000,00	0,00	15.000.000,00		
4.01 . 4.01.11 . 01 . 02 . 22	Pemeliharaan rutin/berkala gedung kantor	0,00	0,00	0,00	0,00	0,00	0,00
		0,00	0,00	0,00	0,00		
4.01 . 4.01.11 . 01 . 02 . 24	Pemeliharaan rutin/berkala kendaraan dinas/operasional	0,00	42.528.250,00	0,00	42.528.250,00	(1.376.200,00)	96,76
		0,00	41.152.050,00	0,00	41.152.050,00		
4.01 . 4.01.11 . 01 . 02 . 26	Pemeliharaan rutin/berkala perlengkapan gedung kantor	0,00	10.000.000,00	0,00	10.000.000,00	0,00	100,00
		0,00	10.000.000,00	0,00	10.000.000,00		
4.01 . 4.01.11 . 01 . 02 . 28	Pemeliharaan rutin/berkala peralatan gedung kantor	0,00	10.000.000,00	0,00	10.000.000,00	0,00	100,00
		0,00	10.000.000,00	0,00	10.000.000,00		

KODE	URAIAN URUSAN, ORGANISASI, PROGRAM DAN KEGIATAN	ANGGARAN				BERTAMBAH / (BERKURANG)	
		REALISASI					
		JENIS BELANJA			JUMLAH	(Rp)	(%)
		PEGAWAI	BARANG & JASA	MODAL			
1	2	3	4	5	6 = 3 + 4 + 5	7	8
4.01 . 4.01.11 . 01 . 06	<i>Program peningkatan pengembangan sistem pelaporan capaian kinerja dan keuangan</i>	0,00	5.000.000,00	0,00	5.000.000,00	(50,00)	100,00
		0,00	4.999.950,00	0,00	4.999.950,00		
4.01 . 4.01.11 . 01 . 06 . 01	Penyusunan laporan capaian kinerja dan ikhtisar realisasi kinerja SKPD	0,00	5.000.000,00	0,00	5.000.000,00	(50,00)	100,00
		0,00	4.999.950,00	0,00	4.999.950,00		
4.01 . 4.01.11 . 01 . 22	<i>Program Pembinaan dan Fasilitas Pengelolaan Keuangan Desa</i>	0,00	15.000.000,00	0,00	15.000.000,00	0,00	100,00
		0,00	15.000.000,00	0,00	15.000.000,00		
4.01 . 4.01.11 . 01 . 22 . 01	Evaluasi Rancangan Peraturan Desa Tentang APB Desa	0,00	15.000.000,00	0,00	15.000.000,00	0,00	100,00
		0,00	15.000.000,00	0,00	15.000.000,00		
4.01 . 4.01.12	<b>Kecamatan Siempat Nempu Hulu</b>	24.780.000,00	239.039.100,00	49.244.000,00	313.063.100,00	{14.407.938,00}	95,40
		18.973.000,00	230.438.162,00	49.244.000,00	298.655.162,00		
4.01 . 4.01.12 . 01	<b>Kecamatan Siempat Nempu Hulu</b>	24.780.000,00	239.039.100,00	49.244.000,00	313.063.100,00	{14.407.938,00}	95,40
		18.973.000,00	230.438.162,00	49.244.000,00	298.655.162,00		
4.01 . 4.01.12 . 01 . 01	<i>Program Pelayanan Administrasi Perkantoran</i>	20.400.000,00	165.659.100,00	0,00	186.059.100,00	{9.258.138,00}	95,02
		14.593.000,00	162.207.962,00	0,00	176.800.962,00		
4.01 . 4.01.12 . 01 . 01 . 01	Penyediaan jasa surat menyurat	0,00	1.185.000,00	0,00	1.185.000,00	{2.000,00}	99,83
		0,00	1.183.000,00	0,00	1.183.000,00		
4.01 . 4.01.12 . 01 . 01 . 02	Penyediaan jasa komunikasi, sumber daya air dan listrik	0,00	9.999.000,00	0,00	9.999.000,00	{1.342.038,00}	86,58
		0,00	8.656.962,00	0,00	8.656.962,00		
4.01 . 4.01.12 . 01 . 01 . 06	Penyediaan jasa pemeliharaan dan perizinan kendaraan dinas/operasional	0,00	2.590.000,00	0,00	2.590.000,00	{1.367.000,00}	47,22
		0,00	1.223.000,00	0,00	1.223.000,00		
4.01 . 4.01.12 . 01 . 01 . 09	Penyediaan jasa perbaikan peralatan kerja	0,00	7.986.000,00	0,00	7.986.000,00	0,00	100,00
		0,00	7.986.000,00	0,00	7.986.000,00		
4.01 . 4.01.12 . 01 . 01 . 10	Penyediaan alat tulis kantor	0,00	35.000.000,00	0,00	35.000.000,00	0,00	100,00
		0,00	35.000.000,00	0,00	35.000.000,00		
4.01 . 4.01.12 . 01 . 01 . 11	Penyediaan barang cetakan dan penggandaan	0,00	15.000.000,00	0,00	15.000.000,00	0,00	100,00
		0,00	15.000.000,00	0,00	15.000.000,00		
4.01 . 4.01.12 . 01 . 01 . 12	Penyediaan komponen instalasi listrik/penerangan bangunan kantor	0,00	9.680.000,00	0,00	9.680.000,00	0,00	100,00
		0,00	9.680.000,00	0,00	9.680.000,00		
4.01 . 4.01.12 . 01 . 01 . 13	Penyediaan peralatan dan perlengkapan kantor	0,00	7.999.000,00	0,00	7.999.000,00	0,00	100,00
		0,00	7.999.000,00	0,00	7.999.000,00		

KODE	URAIAN URUSAN, ORGANISASI, PROGRAM DAN KEGIATAN	ANGGARAN				BERTAMBAH / (BERKURANG)	
		REALISASI					
		JENIS BELANJA			JUMLAH	(Rp)	(%)
		PEGAWAI	BARANG & JASA	MODAL			
1	2	3	4	5	6 = 3 + 4 + 5	7	8
4.01 . 4.01.12 . 01 . 01 . 17	Penyediaan makanan dan minuman	0,00	25.480.000,00	0,00	25.480.000,00	0,00	100,00
		0,00	25.480.000,00	0,00	25.480.000,00		
4.01 . 4.01.12 . 01 . 01 . 18	Rapat-rapat koordinasi dan konsultasi ke luar daerah	0,00	50.000.000,00	0,00	50.000.000,00	0,00	100,00
		0,00	50.000.000,00	0,00	50.000.000,00		
4.01 . 4.01.12 . 01 . 01 . 19	Penyediaan Jasa Tenaga Pendukung Administrasi/Teknis Perkantoran	20.400.000,00	740.100,00	0,00	21.140.100,00	(6.547.100,00)	69,03
		14.593.000,00	0,00	0,00	14.593.000,00		
4.01 . 4.01.12 . 01 . 02	Program Peningkatan Sarana dan Prasarana Aparatur	4.380.000,00	58.380.000,00	49.244.000,00	112.004.000,00	(149.800,00)	99,87
		4.380.000,00	58.230.200,00	49.244.000,00	111.854.200,00		
4.01 . 4.01.12 . 01 . 02 . 07	Pengadaan perlengkapan gedung kantor	0,00	0,00	22.148.000,00	22.148.000,00	0,00	100,00
		0,00	0,00	22.148.000,00	22.148.000,00		
4.01 . 4.01.12 . 01 . 02 . 09	Pengadaan peralatan gedung kantor	0,00	0,00	22.586.000,00	22.586.000,00	0,00	100,00
		0,00	0,00	22.586.000,00	22.586.000,00		
4.01 . 4.01.12 . 01 . 02 . 21	Pemeliharaan rutin/berkala rumah dinas	1.500.000,00	3.990.000,00	4.510.000,00	10.000.000,00	0,00	100,00
		1.500.000,00	3.990.000,00	4.510.000,00	10.000.000,00		
4.01 . 4.01.12 . 01 . 02 . 22	Pemeliharaan rutin/berkala gedung kantor	2.880.000,00	12.532.000,00	0,00	15.412.000,00	0,00	100,00
		2.880.000,00	12.532.000,00	0,00	15.412.000,00		
4.01 . 4.01.12 . 01 . 02 . 24	Pemeliharaan rutin/berkala kendaraan dinas/operasional	0,00	30.000.000,00	0,00	30.000.000,00	(149.800,00)	99,50
		0,00	29.850.200,00	0,00	29.850.200,00		
4.01 . 4.01.12 . 01 . 02 . 26	Pemeliharaan rutin/berkala perlengkapan gedung kantor	0,00	3.833.000,00	0,00	3.833.000,00	0,00	100,00
		0,00	3.833.000,00	0,00	3.833.000,00		
4.01 . 4.01.12 . 01 . 02 . 28	Pemeliharaan rutin/berkala peralatan gedung kantor	0,00	8.025.000,00	0,00	8.025.000,00	0,00	100,00
		0,00	8.025.000,00	0,00	8.025.000,00		
4.01 . 4.01.12 . 01 . 06	Program peningkatan pengembangan sistem pelaporan capaian kinerja dan keuangan	0,00	5.000.000,00	0,00	5.000.000,00	(5.000.000,00)	0,00
		0,00	0,00	0,00	0,00		
4.01 . 4.01.12 . 01 . 06 . 01	Penyusunan laporan capaian kinerja dan ikhtisar realisasi kinerja SKPD	0,00	5.000.000,00	0,00	5.000.000,00	(5.000.000,00)	0,00
		0,00	0,00	0,00	0,00		
4.01 . 4.01.12 . 01 . 22	Program Pembinaan dan Fasilitasi Pengelolaan Keuangan Desa	0,00	10.000.000,00	0,00	10.000.000,00	0,00	100,00
		0,00	10.000.000,00	0,00	10.000.000,00		



KODE	URAIAN URUSAN, ORGANISASI, PROGRAM DAN KEGIATAN	ANGGARAN				BERTAMBAH / (BERKURANG)	
		REALISASI					
		JENIS BELANJA			JUMLAH	(Rp)	(%)
		PEGAWAI	BARANG & JASA	MODAL			
1	2	3	4	5	6 = 3 + 4 + 5	7	8
4.01 . 4.01.12 . 01 . 22 . 01	Evaluasi Rancangan Peraturan Desa Tentang APB Desa	0,00	10.000.000,00	0,00	10.000.000,00	0,00	100,00
		0,00	10.000.000,00	0,00	10.000.000,00		
4.01 . 4.01.13	Kecamatan Lae Parira	20.400.000,00	271.348.100,00	50.379.000,00	342.127.100,00	(15.483.900,00)	95,47
		20.400.000,00	255.864.200,00	50.379.000,00	326.643.200,00		
4.01 . 4.01.13 . 01	Kecamatan Lae Parira	20.400.000,00	271.348.100,00	50.379.000,00	342.127.100,00	(15.483.900,00)	95,47
		20.400.000,00	255.864.200,00	50.379.000,00	326.643.200,00		
4.01 . 4.01.13 . 01 . 01	Program Pelayanan Administrasi Perkantoran	20.400.000,00	184.554.100,00	0,00	204.954.100,00	(10.664.900,00)	94,80
		20.400.000,00	173.889.200,00	0,00	194.289.200,00		
4.01 . 4.01.13 . 01 . 01 . 01	Penyediaan jasa surat menyurat	0,00	1.230.000,00	0,00	1.230.000,00	0,00	100,00
		0,00	1.230.000,00	0,00	1.230.000,00		
4.01 . 4.01.13 . 01 . 01 . 02	Penyediaan jasa komunikasi, sumber daya air dan listrik	0,00	5.000.000,00	0,00	5.000.000,00	(867.800,00)	82,64
		0,00	4.132.200,00	0,00	4.132.200,00		
4.01 . 4.01.13 . 01 . 01 . 06	Penyediaan jasa pemeliharaan dan perizinan kendaraan dinas/operasional	0,00	2.000.000,00	0,00	2.000.000,00	(877.000,00)	56,15
		0,00	1.123.000,00	0,00	1.123.000,00		
4.01 . 4.01.13 . 01 . 01 . 09	Penyediaan jasa perbaikan peralatan kerja	0,00	798.000,00	0,00	798.000,00	0,00	100,00
		0,00	798.000,00	0,00	798.000,00		
4.01 . 4.01.13 . 01 . 01 . 10	Penyediaan alat tulis kantor	0,00	25.006.000,00	0,00	25.006.000,00	0,00	100,00
		0,00	25.006.000,00	0,00	25.006.000,00		
4.01 . 4.01.13 . 01 . 01 . 11	Penyedlaan barang cetakan dan penggandaan	0,00	19.848.000,00	0,00	19.848.000,00	0,00	100,00
		0,00	19.848.000,00	0,00	19.848.000,00		
4.01 . 4.01.13 . 01 . 01 . 12	Penyediaan komponen instalasi listrik/penerangan bangunan kantor	0,00	10.009.000,00	0,00	10.009.000,00	0,00	100,00
		0,00	10.009.000,00	0,00	10.009.000,00		
4.01 . 4.01.13 . 01 . 01 . 13	Penyedlaan peralatan dan perlengkapan kantor	0,00	18.373.000,00	0,00	18.373.000,00	0,00	100,00
		0,00	18.373.000,00	0,00	18.373.000,00		
4.01 . 4.01.13 . 01 . 01 . 17	Penyedlaan makanan dan minuman	0,00	33.000.000,00	0,00	33.000.000,00	0,00	100,00
		0,00	33.000.000,00	0,00	33.000.000,00		
4.01 . 4.01.13 . 01 . 01 . 18	Rapat-rapat koordinasi dan konsultasi ke luar daerah	0,00	68.550.000,00	0,00	68.550.000,00	(8.390.000,00)	87,76
		0,00	60.160.000,00	0,00	60.160.000,00		
4.01 . 4.01.13 . 01 . 01 . 19	Penyediaan Jasa Tenaga Pendukung Administrasi/Teknis Perkantoran	20.400.000,00	740.100,00	0,00	21.140.100,00	(530.100,00)	97,49
		20.400.000,00	210.000,00	0,00	20.610.000,00		

KODE	URAIAN URUSAN, ORGANISASI, PROGRAM DAN KEGIATAN	ANGGARAN				BERTAMBAH / (BERKURANG)	
		REALISASI					
		JENIS BELANJA			JUMLAH	(Rp)	(%)
		PEGAWAI	BARANG & JASA	MODAL			
1	2	3	4	5	6 = 3 + 4 + 5	7	8
4.01 . 4.01.13 . 01 . 02	<i>Program Peningkatan Sarana dan Prasarana Aparatur</i>	0,00	70.326.000,00	50.379.000,00	120.705.000,00	(4.819.000,00)	96,01
		0,00	65.507.000,00	50.379.000,00	115.886.000,00		
4.01 . 4.01.13 . 01 . 02 . 07	Pengadaan perlengkapan gedung kantor	0,00	0,00	30.000.000,00	30.000.000,00	0,00	100,00
		0,00	0,00	30.000.000,00	30.000.000,00		
4.01 . 4.01.13 . 01 . 02 . 09	Pengadaan peralatan gedung kantor	0,00	0,00	20.379.000,00	20.379.000,00	0,00	100,00
		0,00	0,00	20.379.000,00	20.379.000,00		
4.01 . 4.01.13 . 01 . 02 . 21	Pemeliharaan rutin/berkala rumah dinas	0,00	2.957.000,00	0,00	2.957.000,00	0,00	100,00
		0,00	2.957.000,00	0,00	2.957.000,00		
4.01 . 4.01.13 . 01 . 02 . 22	Pemeliharaan rutin/berkala gedung kantor	0,00	30.000.000,00	0,00	30.000.000,00	0,00	100,00
		0,00	30.000.000,00	0,00	30.000.000,00		
4.01 . 4.01.13 . 01 . 02 . 24	Pemeliharaan rutin/berkala kendaraan dinas/operasional	0,00	33.000.000,00	0,00	33.000.000,00	(4.819.000,00)	85,40
		0,00	28.181.000,00	0,00	28.181.000,00		
4.01 . 4.01.13 . 01 . 02 . 26	Pemeliharaan rutin/berkala perlengkapan gedung kantor	0,00	4.116.000,00	0,00	4.116.000,00	0,00	100,00
		0,00	4.116.000,00	0,00	4.116.000,00		
4.01 . 4.01.13 . 01 . 02 . 28	Pemeliharaan rutin/berkala peralatan gedung kantor	0,00	253.000,00	0,00	253.000,00	0,00	100,00
		0,00	253.000,00	0,00	253.000,00		
4.01 . 4.01.13 . 01 . 06	<i>Program peningkatan pengembangan sistem pelaporan capaian kinerja dan keuangan</i>	0,00	5.927.000,00	0,00	5.927.000,00	0,00	100,00
		0,00	5.927.000,00	0,00	5.927.000,00		
4.01 . 4.01.13 . 01 . 06 . 01	Penyusunan laporan capaian kinerja dan ikhtisar realisasi kinerja SKPD	0,00	5.927.000,00	0,00	5.927.000,00	0,00	100,00
		0,00	5.927.000,00	0,00	5.927.000,00		
4.01 . 4.01.13 . 01 . 22	<i>Program Pembinaan dan Fasilitas Pengelolaan Keuangan Desa</i>	0,00	10.541.000,00	0,00	10.541.000,00	0,00	100,00
		0,00	10.541.000,00	0,00	10.541.000,00		
4.01 . 4.01.13 . 01 . 22 . 03	Penyusunan Pedoman Pengelolaan Keuangan Desa	0,00	10.541.000,00	0,00	10.541.000,00	0,00	100,00
		0,00	10.541.000,00	0,00	10.541.000,00		
4.01 . 4.01.14	<b>Kecamatan Gunung Sitember</b>	20.400.000,00	189.723.100,00	16.900.000,00	227.023.100,00	(2.697.018,00)	98,81
		20.400.000,00	187.026.082,00	16.900.000,00	224.326.082,00		
4.01 . 4.01.14 . 01	<b>Kecamatan Gunung Sitember</b>	20.400.000,00	189.723.100,00	16.900.000,00	227.023.100,00	(2.697.018,00)	98,81
		20.400.000,00	187.026.082,00	16.900.000,00	224.326.082,00		

KODE	URAIAN URUSAN, ORGANISASI, PROGRAM DAN KEGIATAN	ANGGARAN				BERTAMBAH / (BERKURANG)	
		REALISASI					
		JENIS BELANJA			JUMLAH	(Rp)	(%)
		PEGAWAI	BARANG & JASA	MODAL			
1	2	3	4	5	6 = 3 + 4 + 5	7	8
4.01 . 4.01.14 . 01 . 01	<b>Program Pelayanan Administrasi Perkantoran</b>	20.400.000,00	139.123.100,00	0,00	159.523.100,00	(1.693.018,00)	98,94
		20.400.000,00	137.430.082,00	0,00	157.830.082,00		
4.01 . 4.01.14 . 01 . 01 . 01	Penyediaan jasa surat menyurat	0,00	1.500.000,00	0,00	1.500.000,00	0,00	100,00
		0,00	1.500.000,00	0,00	1.500.000,00		
4.01 . 4.01.14 . 01 . 01 . 02	Penyediaan jasa komunikasi, sumber daya air dan listrik	0,00	9.240.000,00	0,00	9.240.000,00	(597.668,00)	93,53
		0,00	8.642.332,00	0,00	8.642.332,00		
4.01 . 4.01.14 . 01 . 01 . 06	Penyediaan jasa pemeliharaan dan perizinan kendaraan dinas/operasional	0,00	4.000.000,00	0,00	4.000.000,00	0,00	100,00
		0,00	4.000.000,00	0,00	4.000.000,00		
4.01 . 4.01.14 . 01 . 01 . 09	Penyediaan jasa perbaikan peralatan kerja	0,00	5.000.000,00	0,00	5.000.000,00	0,00	100,00
		0,00	5.000.000,00	0,00	5.000.000,00		
4.01 . 4.01.14 . 01 . 01 . 10	Penyediaan alat tulis kantor	0,00	21.290.000,00	0,00	21.290.000,00	0,00	100,00
		0,00	21.290.000,00	0,00	21.290.000,00		
4.01 . 4.01.14 . 01 . 01 . 11	Penyediaan barang cetakan dan penggandaan	0,00	5.000.000,00	0,00	5.000.000,00	(250,00)	100,00
		0,00	4.999.750,00	0,00	4.999.750,00		
4.01 . 4.01.14 . 01 . 01 . 12	Penyediaan komponen instalasi listrik/penerangan bangunan kantor	0,00	3.953.000,00	0,00	3.953.000,00	0,00	100,00
		0,00	3.953.000,00	0,00	3.953.000,00		
4.01 . 4.01.14 . 01 . 01 . 13	Penyediaan peralatan dan perlengkapan kantor	0,00	8.400.000,00	0,00	8.400.000,00	0,00	100,00
		0,00	8.400.000,00	0,00	8.400.000,00		
4.01 . 4.01.14 . 01 . 01 . 17	Penyediaan makanan dan minuman	0,00	30.000.000,00	0,00	30.000.000,00	0,00	100,00
		0,00	30.000.000,00	0,00	30.000.000,00		
4.01 . 4.01.14 . 01 . 01 . 18	Rapat-rapat koordinasi dan konsultasi ke luar daerah	0,00	50.000.000,00	0,00	50.000.000,00	(355.000,00)	99,29
		0,00	49.645.000,00	0,00	49.645.000,00		
4.01 . 4.01.14 . 01 . 01 . 19	Penyediaan Jasa Tenaga Pendukung Administrasi/Teknis Perkantoran	20.400.000,00	740.100,00	0,00	21.140.100,00	(740.100,00)	96,50
		20.400.000,00	0,00	0,00	20.400.000,00		
4.01 . 4.01.14 . 01 . 02	<b>Program Peningkatan Sarana dan Prasarana Aparatur</b>	0,00	36.300.000,00	16.900.000,00	53.200.000,00	(1.000.950,00)	98,12
		0,00	35.299.050,00	16.900.000,00	52.199.050,00		
4.01 . 4.01.14 . 01 . 02 . 07	Pengadaan perlengkapan gedung kantor	0,00	0,00	5.400.000,00	5.400.000,00	0,00	100,00
		0,00	0,00	5.400.000,00	5.400.000,00		
4.01 . 4.01.14 . 01 . 02 . 09	Pengadaan peralatan gedung kantor	0,00	0,00	11.500.000,00	11.500.000,00	0,00	100,00
		0,00	0,00	11.500.000,00	11.500.000,00		

KODE	URAIAN URUSAN, ORGANISASI, PROGRAM DAN KEGIATAN	ANGGARAN				BERTAMBAH / (BERKURANG)	
		REALISASI					
		JENIS BELANJA			JUMLAH	(Rp)	(%)
		PEGAWAI	BARANG & JASA	MODAL			
1	2	3	4	5	6 = 3 + 4 + 5	7	8
4.01 . 4.01.14 . 01 . 02 . 21	Pemeliharaan rutin/berkala rumah dinas	0,00	5.000.000,00	0,00	5.000.000,00	0,00	100,00
		0,00	5.000.000,00	0,00	5.000.000,00		
4.01 . 4.01.14 . 01 . 02 . 22	Pemeliharaan rutin/berkala gedung kantor	0,00	5.000.000,00	0,00	5.000.000,00	0,00	100,00
		0,00	5.000.000,00	0,00	5.000.000,00		
4.01 . 4.01.14 . 01 . 02 . 24	Pemeliharaan rutin/berkala kendaraan dinas/operasional	0,00	17.300.000,00	0,00	17.300.000,00	(1.000.950,00)	94,21
		0,00	16.299.050,00	0,00	16.299.050,00		
4.01 . 4.01.14 . 01 . 02 . 26	Pemeliharaan rutin/berkala perlengkapan gedung kantor	0,00	4.000.000,00	0,00	4.000.000,00	0,00	100,00
		0,00	4.000.000,00	0,00	4.000.000,00		
4.01 . 4.01.14 . 01 . 02 . 28	Pemeliharaan rutin/berkala peralatan gedung kantor	0,00	5.000.000,00	0,00	5.000.000,00	0,00	100,00
		0,00	5.000.000,00	0,00	5.000.000,00		
4.01 . 4.01.14 . 01 . 06	Program peningkatan pengembangan sistem pelaporan capaian kinerja dan keuangan	0,00	5.500.000,00	0,00	5.500.000,00	(2.350,00)	99,96
		0,00	5.497.650,00	0,00	5.497.650,00		
4.01 . 4.01.14 . 01 . 06 . 01	Penyusunan laporan capaian kinerja dan ikhtisar realisasi kinerja SKPD	0,00	5.500.000,00	0,00	5.500.000,00	(2.350,00)	99,96
		0,00	5.497.650,00	0,00	5.497.650,00		
4.01 . 4.01.14 . 01 . 22	Program Pembinaan dan Fasilitasi Pengelolaan Keuangan Desa	0,00	8.800.000,00	0,00	8.800.000,00	(700,00)	99,99
		0,00	8.799.300,00	0,00	8.799.300,00		
4.01 . 4.01.14 . 01 . 22 . 03	Penyusunan Pedoman Pengelolaan Keuangan Desa	0,00	8.800.000,00	0,00	8.800.000,00	(700,00)	99,99
		0,00	8.799.300,00	0,00	8.799.300,00		
4.01 . 4.01.15	Kecamatan Berampu	20.400.000,00	202.674.100,00	24.190.000,00	247.264.100,00	(2.693.078,00)	98,91
		20.400.000,00	199.981.022,00	24.190.000,00	244.571.022,00		
4.01 . 4.01.15 . 01	Kecamatan Berampu	20.400.000,00	202.674.100,00	24.190.000,00	247.264.100,00	(2.693.078,00)	98,91
		20.400.000,00	199.981.022,00	24.190.000,00	244.571.022,00		
4.01 . 4.01.15 . 01 . 01	Program Pelayanan Administrasi Perkantoran	20.400.000,00	131.385.100,00	0,00	151.785.100,00	(2.693.078,00)	98,23
		20.400.000,00	128.692.022,00	0,00	149.092.022,00		
4.01 . 4.01.15 . 01 . 01 . 01	Penyediaan jasa surat menyurat	0,00	1.100.000,00	0,00	1.100.000,00	0,00	100,00
		0,00	1.100.000,00	0,00	1.100.000,00		
4.01 . 4.01.15 . 01 . 01 . 02	Penyediaan jasa komunikasi, sumber daya air dan listrik	0,00	14.560.000,00	0,00	14.560.000,00	(1.556.978,00)	89,31
		0,00	13.003.022,00	0,00	13.003.022,00		

KODE	URAIAN URUSAN, ORGANISASI, PROGRAM DAN KEGIATAN	ANGGARAN				BERTAMBAH / (BERKURANG)	
		REALISASI					
		JENIS BELANJA			JUMLAH	(Rp)	(%)
		PEGAWAI	BARANG & JASA	MODAL			
1	2	3	4	5	6 = 3 + 4 + 5	7	8
4.01 . 4.01.15 . 01 . 01 . 03	Penyediaan jasa peralatan dan perlengkapan kantor	0,00	8.000.000,00	0,00	8.000.000,00	0,00	100,00
		0,00	8.000.000,00	0,00	8.000.000,00		
4.01 . 4.01.15 . 01 . 01 . 06	Penyediaan jasa pemeliharaan dan perizinan kendaraan dinas/operasional	0,00	2.040.000,00	0,00	2.040.000,00	(952.000,00)	53,33
		0,00	1.088.000,00	0,00	1.088.000,00		
4.01 . 4.01.15 . 01 . 01 . 10	Penyediaan alat tulis kantor	0,00	28.200.000,00	0,00	28.200.000,00	0,00	100,00
		0,00	28.200.000,00	0,00	28.200.000,00		
4.01 . 4.01.15 . 01 . 01 . 11	Penyediaan barang cetakan dan penggandaan	0,00	14.007.000,00	0,00	14.007.000,00	0,00	100,00
		0,00	14.007.000,00	0,00	14.007.000,00		
4.01 . 4.01.15 . 01 . 01 . 12	Penyediaan komponen instalasi listrik/penerangan bangunan kantor	0,00	4.146.000,00	0,00	4.146.000,00	0,00	100,00
		0,00	4.146.000,00	0,00	4.146.000,00		
4.01 . 4.01.15 . 01 . 01 . 13	Penyediaan peralatan dan perlengkapan kantor	0,00	7.072.000,00	0,00	7.072.000,00	0,00	100,00
		0,00	7.072.000,00	0,00	7.072.000,00		
4.01 . 4.01.15 . 01 . 01 . 17	Penyediaan makanan dan minuman	0,00	18.020.000,00	0,00	18.020.000,00	0,00	100,00
		0,00	18.020.000,00	0,00	18.020.000,00		
4.01 . 4.01.15 . 01 . 01 . 18	Rapat-rapat koordinasi dan konsultasi ke luar daerah	0,00	33.500.000,00	0,00	33.500.000,00	(5.000,00)	99,99
		0,00	33.495.000,00	0,00	33.495.000,00		
4.01 . 4.01.15 . 01 . 01 . 19	Penyediaan Jasa Tenaga Pendukung Administrasi/Teknis Perkantoran	20.400.000,00	740.100,00	0,00	21.140.100,00	(179.100,00)	99,15
		20.400.000,00	561.000,00	0,00	20.961.000,00		
4.01 . 4.01.15 . 01 . 02	Program Peningkatan Sarana dan Prasarana Aparatur	0,00	58.811.000,00	24.190.000,00	83.001.000,00	0,00	100,00
		0,00	58.811.000,00	24.190.000,00	83.001.000,00		
4.01 . 4.01.15 . 01 . 02 . 07	Pengadaan perlengkapan gedung kantor	0,00	0,00	24.190.000,00	24.190.000,00	0,00	100,00
		0,00	0,00	24.190.000,00	24.190.000,00		
4.01 . 4.01.15 . 01 . 02 . 21	Pemeliharaan rutin/berkala rumah dinas	0,00	2.043.000,00	0,00	2.043.000,00	0,00	100,00
		0,00	2.043.000,00	0,00	2.043.000,00		
4.01 . 4.01.15 . 01 . 02 . 22	Pemeliharaan rutin/berkala gedung kantor	0,00	15.817.000,00	0,00	15.817.000,00	0,00	100,00
		0,00	15.817.000,00	0,00	15.817.000,00		
4.01 . 4.01.15 . 01 . 02 . 24	Pemeliharaan rutin/berkala kendaraan dinas/operasional	0,00	34.951.000,00	0,00	34.951.000,00	0,00	100,00
		0,00	34.951.000,00	0,00	34.951.000,00		
4.01 . 4.01.15 . 01 . 02 . 26	Pemeliharaan rutin/berkala perlengkapan gedung kantor	0,00	4.000.000,00	0,00	4.000.000,00	0,00	100,00
		0,00	4.000.000,00	0,00	4.000.000,00		

KODE	URAIAN URUSAN, ORGANISASI, PROGRAM DAN KEGIATAN	ANGGARAN REALISASI				BERTAMBAH / (BERKURANG)	
		JENIS BELANJA			JUMLAH	(Rp)	(%)
		PEGAWAI	BARANG & JASA	MODAL			
1	2	3	4	5	6 = 3 + 4 + 5	7	8
4.01 . 4.01.15 . 01 . 02 . 28	Pemeliharaan rutin/berkala peralatan gedung kantor	0,00	2.000.000,00	0,00	2.000.000,00	0,00	100,00
		0,00	2.000.000,00	0,00	2.000.000,00		
4.01 . 4.01.15 . 01 . 06	<i>Program peningkatan pengembangan sistem pelaporan capaian kinerja dan keuangan</i>	0,00	5.500.000,00	0,00	5.500.000,00	0,00	100,00
		0,00	5.500.000,00	0,00	5.500.000,00		
4.01 . 4.01.15 . 01 . 06 . 01	Penyusunan laporan capaian kinerja dan ikhtisar realisasi kinerja SKPD	0,00	5.500.000,00	0,00	5.500.000,00	0,00	100,00
		0,00	5.500.000,00	0,00	5.500.000,00		
4.01 . 4.01.15 . 01 . 22	<i>Program Pembinaan dan Fasilitasi Pengelolaan Keuangan Desa</i>	0,00	6.978.000,00	0,00	6.978.000,00	0,00	100,00
		0,00	6.978.000,00	0,00	6.978.000,00		
4.01 . 4.01.15 . 01 . 22 . 01	Evaluasi Rancangan Peraturan Desa Tentang APB Desa	0,00	6.978.000,00	0,00	6.978.000,00	0,00	100,00
		0,00	6.978.000,00	0,00	6.978.000,00		
4.01 . 4.01.16	<b>Kecamatan Silahisabungan</b>	20.400.000,00	237.229.100,00	44.379.000,00	302.008.100,00	(9.908.805,00)	96,72
		20.400.000,00	227.320.295,00	44.379.000,00	292.099.295,00		
4.01 . 4.01.16 . 01	<b>Kecamatan Silahisabungan</b>	20.400.000,00	237.229.100,00	44.379.000,00	302.008.100,00	(9.908.805,00)	96,72
		20.400.000,00	227.320.295,00	44.379.000,00	292.099.295,00		
4.01 . 4.01.16 . 01 . 01	<i>Program Pelayanan Administrasi Perkantoran</i>	20.400.000,00	173.609.100,00	0,00	194.009.100,00	(9.793.955,00)	94,95
		20.400.000,00	163.815.145,00	0,00	184.215.145,00		
4.01 . 4.01.16 . 01 . 01 . 01	Penyediaan jasa surat menyurat	0,00	1.275.000,00	0,00	1.275.000,00	0,00	100,00
		0,00	1.275.000,00	0,00	1.275.000,00		
4.01 . 4.01.16 . 01 . 01 . 02	Penyediaan jasa komunikasi, sumber daya air dan listrik	0,00	10.375.000,00	0,00	10.375.000,00	(8.757.866,00)	15,59
		0,00	1.617.134,00	0,00	1.617.134,00		
4.01 . 4.01.16 . 01 . 01 . 03	Penyediaan jasa peralatan dan perlengkapan kantor	0,00	14.862.000,00	0,00	14.862.000,00	0,00	100,00
		0,00	14.862.000,00	0,00	14.862.000,00		
4.01 . 4.01.16 . 01 . 01 . 06	Penyediaan jasa pemeliharaan dan perizinan kendaraan dinas/operasional	0,00	565.000,00	0,00	565.000,00	0,00	100,00
		0,00	565.000,00	0,00	565.000,00		
4.01 . 4.01.16 . 01 . 01 . 09	Penyediaan jasa perbaikan peralatan kerja	0,00	5.520.000,00	0,00	5.520.000,00	0,00	100,00
		0,00	5.520.000,00	0,00	5.520.000,00		
4.01 . 4.01.16 . 01 . 01 . 10	Penyediaan alat tulis kantor	0,00	30.000.000,00	0,00	30.000.000,00	0,00	100,00
		0,00	30.000.000,00	0,00	30.000.000,00		

KODE	URAIAN URUSAN, ORGANISASI, PROGRAM DAN KEGIATAN	ANGGARAN				BERTAMBAH / (BERKURANG)	
		REALISASI					
		JENIS BELANJA			JUMLAH	(Rp)	(%)
		PEGAWAI	BARANG & JASA	MODAL			
1	2	3	4	5	6 = 3 + 4 + 5	7	8
4.01 . 4.01.16 . 01 . 01 . 11	Penyediaan barang cetakan dan penggandaan	0,00	14.231.000,00	0,00	14.231.000,00	(6.000,00)	99,96
		0,00	14.225.000,00	0,00	14.225.000,00		
4.01 . 4.01.16 . 01 . 01 . 12	Penyediaan komponen instalasi listrik/penerangan bangunan kantor	0,00	7.186.000,00	0,00	7.186.000,00	0,00	100,00
		0,00	7.186.000,00	0,00	7.186.000,00		
4.01 . 4.01.16 . 01 . 01 . 17	Penyediaan makanan dan minuman	0,00	26.650.000,00	0,00	26.650.000,00	0,00	100,00
		0,00	26.650.000,00	0,00	26.650.000,00		
4.01 . 4.01.16 . 01 . 01 . 18	Rapat-rapat koordinasi dan konsultasi ke luar daerah	0,00	62.205.000,00	0,00	62.205.000,00	(289.989,00)	99,53
		0,00	61.915.011,00	0,00	61.915.011,00		
4.01 . 4.01.16 . 01 . 01 . 19	Penyediaan Jasa Tenaga Pendukung Administrasi/Teknis Perkantoran	20.400.000,00	740.100,00	0,00	21.140.100,00	(740.100,00)	96,50
		20.400.000,00	0,00	0,00	20.400.000,00		
4.01 . 4.01.16 . 01 . 02	Program Peningkatan Sarana dan Prasarana Aparatur	0,00	53.170.000,00	44.379.000,00	97.549.000,00	(114.850,00)	99,88
		0,00	53.055.150,00	44.379.000,00	97.434.150,00		
4.01 . 4.01.16 . 01 . 02 . 07	Pengadaan perlengkapan gedung kantor	0,00	0,00	25.050.000,00	25.050.000,00	0,00	100,00
		0,00	0,00	25.050.000,00	25.050.000,00		
4.01 . 4.01.16 . 01 . 02 . 09	Pengadaan peralatan gedung kantor	0,00	0,00	19.329.000,00	19.329.000,00	0,00	100,00
		0,00	0,00	19.329.000,00	19.329.000,00		
4.01 . 4.01.16 . 01 . 02 . 22	Pemeliharaan rutin/berkala gedung kantor	0,00	38.381.000,00	0,00	38.381.000,00	(100.000,00)	99,74
		0,00	38.281.000,00	0,00	38.281.000,00		
4.01 . 4.01.16 . 01 . 02 . 24	Pemeliharaan rutin/berkala kendaraan dinas/operasional	0,00	14.789.000,00	0,00	14.789.000,00	(14.850,00)	99,90
		0,00	14.774.150,00	0,00	14.774.150,00		
4.01 . 4.01.16 . 01 . 06	Program peningkatan pengembangan sistem pelaporan capaian kinerja dan keuangan	0,00	5.195.000,00	0,00	5.195.000,00	0,00	100,00
		0,00	5.195.000,00	0,00	5.195.000,00		
4.01 . 4.01.16 . 01 . 06 . 01	Penyusunan laporan capaian kinerja dan ikhtisar realisasi kinerja SKPD	0,00	5.195.000,00	0,00	5.195.000,00	0,00	100,00
		0,00	5.195.000,00	0,00	5.195.000,00		
4.01 . 4.01.16 . 01 . 22	Program Pembinaan dan Fasilitasi Pengelolaan Keuangan Desa	0,00	5.255.000,00	0,00	5.255.000,00	0,00	100,00
		0,00	5.255.000,00	0,00	5.255.000,00		
4.01 . 4.01.16 . 01 . 22 . 06	Fasilitasi Penyusunan Rancangan Peraturan Desa tentang APB Desa	0,00	5.255.000,00	0,00	5.255.000,00	0,00	100,00
		0,00	5.255.000,00	0,00	5.255.000,00		

KODE	URAIAN URUSAN, ORGANISASI, PROGRAM DAN KEGIATAN	ANGGARAN REALISASI				BERTAMBAH / (BERKURANG)	
		JENIS BELANJA			JUMLAH	(Rp)	(% )
		PEGAWAI	BARANG & JASA	MODAL			
		3	4	5	6 = 3 + 4 + 5	7	8
4.01 . 4.01.17	Kecamatan Sitinjo	56.400.000,00	276.644.100,00	45.646.000,00	378.690.100,00	(4.395.985,00)	98,84
		54.700.000,00	273.948.115,00	45.646.000,00	374.294.115,00		
4.01 . 4.01.17 . 01	Kecamatan Sitinjo	56.400.000,00	276.644.100,00	45.646.000,00	378.690.100,00	(4.395.985,00)	98,84
		54.700.000,00	273.948.115,00	45.646.000,00	374.294.115,00		
4.01 . 4.01.17 . 01 . 01	<i>Program Pelayanan Administrasi Perkantoran</i>	56.400.000,00	211.005.100,00	0,00	267.405.100,00	(4.395.985,00)	98,36
		54.700.000,00	208.309.115,00	0,00	263.009.115,00		
4.01 . 4.01.17 . 01 . 01 . 01	Penyediaan jasa surat menyurat	0,00	3.000.000,00	0,00	3.000.000,00	(300.000,00)	90,00
		0,00	2.700.000,00	0,00	2.700.000,00		
4.01 . 4.01.17 . 01 . 01 . 02	Penyediaan jasa komunikasi, sumber daya air dan listrik	0,00	10.000.000,00	0,00	10.000.000,00	(1.372.472,00)	86,28
		0,00	8.627.528,00	0,00	8.627.528,00		
4.01 . 4.01.17 . 01 . 01 . 06	Penyediaan jasa pemeliharaan dan perizinan kendaraan dinas/operasional	0,00	2.000.000,00	0,00	2.000.000,00	(809.913,00)	59,50
		0,00	1.190.087,00	0,00	1.190.087,00		
4.01 . 4.01.17 . 01 . 01 . 09	Penyediaan jasa perbaikan peralatan kerja	0,00	3.665.000,00	0,00	3.665.000,00	0,00	100,00
		0,00	3.665.000,00	0,00	3.665.000,00		
4.01 . 4.01.17 . 01 . 01 . 10	Penyediaan alat tulis kantor	0,00	43.866.000,00	0,00	43.866.000,00	0,00	100,00
		0,00	43.866.000,00	0,00	43.866.000,00		
4.01 . 4.01.17 . 01 . 01 . 11	Penyediaan barang cetakan dan penggandaan	0,00	15.529.000,00	0,00	15.529.000,00	(5.000,00)	99,97
		0,00	15.524.000,00	0,00	15.524.000,00		
4.01 . 4.01.17 . 01 . 01 . 12	Penyediaan komponen instalasi listrik/penerangan bangunan kantor	0,00	9.156.000,00	0,00	9.156.000,00	0,00	100,00
		0,00	9.156.000,00	0,00	9.156.000,00		
4.01 . 4.01.17 . 01 . 01 . 13	Penyediaan peralatan dan perlengkapan kantor	0,00	21.029.000,00	0,00	21.029.000,00	0,00	100,00
		0,00	21.029.000,00	0,00	21.029.000,00		
4.01 . 4.01.17 . 01 . 01 . 17	Penyediaan makanan dan minuman	0,00	35.220.000,00	0,00	35.220.000,00	0,00	100,00
		0,00	35.220.000,00	0,00	35.220.000,00		
4.01 . 4.01.17 . 01 . 01 . 18	Rapat-rapat koordinasi dan konsultasi ke luar daerah	0,00	66.800.000,00	0,00	66.800.000,00	(70.000,00)	99,90
		0,00	66.730.000,00	0,00	66.730.000,00		
4.01 . 4.01.17 . 01 . 01 . 19	Penyediaan Jasa Tenaga Pendukung Administrasi/Teknis Perkantoran	56.400.000,00	740.100,00	0,00	57.140.100,00	(1.838.600,00)	96,78
		54.700.000,00	601.500,00	0,00	55.301.500,00		
4.01 . 4.01.17 . 01 . 02	<i>Program Peningkatan Sarana dan Prasarana Aparatur</i>	0,00	56.915.000,00	45.646.000,00	102.561.000,00	0,00	100,00
		0,00	56.915.000,00	45.646.000,00	102.561.000,00		



KODE	URAIAN URUSAN, ORGANISASI, PROGRAM DAN KEGIATAN	ANGGARAN				BERTAMBAH / (BERKURANG)	
		REALISASI					
		JENIS BELANJA			JUMLAH	(Rp)	(%)
		PEGAWAI	BARANG & JASA	MODAL			
1	2	3	4	5	6 = 3 + 4 + 5	7	8
4.01 . 4.01.17 . 01 . 02 . 07	Pengadaan perlengkapan gedung kantor	0,00	0,00	21.500.000,00	21.500.000,00	0,00	100,00
		0,00	0,00	21.500.000,00	21.500.000,00		
4.01 . 4.01.17 . 01 . 02 . 09	Pengadaan peralatan gedung kantor	0,00	0,00	24.146.000,00	24.146.000,00	0,00	100,00
		0,00	0,00	24.146.000,00	24.146.000,00		
4.01 . 4.01.17 . 01 . 02 . 22	Pemeliharaan rutin/berkala gedung kantor	0,00	5.800.000,00	0,00	5.800.000,00	0,00	100,00
		0,00	5.800.000,00	0,00	5.800.000,00		
4.01 . 4.01.17 . 01 . 02 . 24	Pemeliharaan rutin/berkala kendaraan dinas/operasional	0,00	44.695.000,00	0,00	44.695.000,00	0,00	100,00
		0,00	44.695.000,00	0,00	44.695.000,00		
4.01 . 4.01.17 . 01 . 02 . 28	Pemeliharaan rutin/berkala peralatan gedung kantor	0,00	6.420.000,00	0,00	6.420.000,00	0,00	100,00
		0,00	6.420.000,00	0,00	6.420.000,00		
4.01 . 4.01.17 . 01 . 06	Program peningkatan pengembangan sistem pelaporan capaian kinerja dan keuangan	0,00	5.414.000,00	0,00	5.414.000,00	0,00	100,00
		0,00	5.414.000,00	0,00	5.414.000,00		
4.01 . 4.01.17 . 01 . 06 . 01	Penyusunan laporan capaian kinerja dan ikhtisar realisasi kinerja SKPD	0,00	5.414.000,00	0,00	5.414.000,00	0,00	100,00
		0,00	5.414.000,00	0,00	5.414.000,00		
4.01 . 4.01.17 . 01 . 22	Program Pembinaan dan Fasilitasi Pengelolaan Keuangan Desa	0,00	3.310.000,00	0,00	3.310.000,00	0,00	100,00
		0,00	3.310.000,00	0,00	3.310.000,00		
4.01 . 4.01.17 . 01 . 22 . 01	Evaluasi Rancangan Peraturan Desa Tentang APB Desa	0,00	3.310.000,00	0,00	3.310.000,00	0,00	100,00
		0,00	3.310.000,00	0,00	3.310.000,00		
4.02	Pengawasan	102.000.000,00	1.018.325.500,00	154.278.000,00	1.274.603.500,00	(207.187.298,00)	83,74
		102.000.000,00	821.308.202,00	144.108.000,00	1.067.416.202,00		
4.02 . 4.02.01	Inspektorat	102.000.000,00	1.018.325.500,00	154.278.000,00	1.274.603.500,00	(207.187.298,00)	83,74
		102.000.000,00	821.308.202,00	144.108.000,00	1.067.416.202,00		
4.02 . 4.02.01 . 01	Inspektorat	102.000.000,00	1.018.325.500,00	154.278.000,00	1.274.603.500,00	(207.187.298,00)	83,74
		102.000.000,00	821.308.202,00	144.108.000,00	1.067.416.202,00		
4.02 . 4.02.01 . 01 . 01	Program Pelayanan Administrasi Perkantoran	102.000.000,00	767.380.500,00	1.600.000,00	870.980.500,00	(129.210.748,00)	85,16
		102.000.000,00	639.661.752,00	108.000,00	741.769.752,00		
4.02 . 4.02.01 . 01 . 01 . 01	Penyediaan jasa surat menyurat	0,00	3.010.000,00	0,00	3.010.000,00	(1.286.900,00)	57,25
		0,00	1.723.100,00	0,00	1.723.100,00		

KODE	URAIAN URUSAN, ORGANISASI, PROGRAM DAN KEGIATAN	ANGGARAN				BERTAMBAH / (BERKURANG)	
		REALISASI					
		JENIS BELANJA			JUMLAH	(Rp)	(%)
		PEGAWAI	BARANG & JASA	MODAL			
1	2	3	4	5	6 = 3 + 4 + 5	7	8
4.02 . 4.02.01 . 01 . 01 . 02	Penyediaan jasa komunikasi, sumber daya air dan listrik	0,00	35.400.000,00	0,00	35.400.000,00	(22.054.899,00)	37,70
		0,00	13.345.101,00	0,00	13.345.101,00		
4.02 . 4.02.01 . 01 . 01 . 06	Penyediaan jasa pemeliharaan dan perizinan kendaraan dinas/operasional	0,00	7.249.000,00	0,00	7.249.000,00	(3.396.235,00)	53,15
		0,00	3.852.765,00	0,00	3.852.765,00		
4.02 . 4.02.01 . 01 . 01 . 09	Penyediaan jasa perbaikan peralatan kerja	0,00	19.920.000,00	0,00	19.920.000,00	(12.370.000,00)	37,90
		0,00	7.550.000,00	0,00	7.550.000,00		
4.02 . 4.02.01 . 01 . 01 . 10	Penyediaan alat tulis kantor	0,00	164.182.000,00	0,00	164.182.000,00	(631.000,00)	99,62
		0,00	163.551.000,00	0,00	163.551.000,00		
4.02 . 4.02.01 . 01 . 01 . 11	Penyediaan barang cetakan dan penggandaan	0,00	65.049.000,00	0,00	65.049.000,00	(591.400,00)	99,09
		0,00	64.457.600,00	0,00	64.457.600,00		
4.02 . 4.02.01 . 01 . 01 . 12	Penyediaan komponen instalasi listrik/penerangan bangunan kantor	0,00	8.357.000,00	0,00	8.357.000,00	(125.000,00)	98,50
		0,00	8.232.000,00	0,00	8.232.000,00		
4.02 . 4.02.01 . 01 . 01 . 14	Penyediaan peralatan rumah tangga	0,00	14.731.000,00	0,00	14.731.000,00	(541.600,00)	96,32
		0,00	14.189.400,00	0,00	14.189.400,00		
4.02 . 4.02.01 . 01 . 01 . 15	Penyediaan bahan bacaan dan peraturan perundang-undangan	0,00	6.012.000,00	1.600.000,00	7.612.000,00	(1.684.000,00)	77,88
		0,00	5.820.000,00	108.000,00	5.928.000,00		
4.02 . 4.02.01 . 01 . 01 . 17	Penyediaan makanan dan minuman	0,00	39.770.000,00	0,00	39.770.000,00	(6.800.000,00)	82,90
		0,00	32.970.000,00	0,00	32.970.000,00		
4.02 . 4.02.01 . 01 . 01 . 18	Rapat-rapat koordinasi dan konsultasi ke luar daerah	0,00	400.000.000,00	0,00	400.000.000,00	(79.513.894,00)	80,12
		0,00	320.486.106,00	0,00	320.486.106,00		
4.02 . 4.02.01 . 01 . 01 . 19	Penyediaan Jasa Pendukung Administrasi/Teknis Perkantoran	102.000.000,00	3.700.500,00	0,00	105.700.500,00	(215.820,00)	99,80
		102.000.000,00	3.484.680,00	0,00	105.484.680,00		
4.02 . 4.02.01 . 01 . 02	Program Peningkatan Sarana dan Prasarana Aparatur	0,00	247.053.000,00	152.678.000,00	399.731.000,00	(77.954.550,00)	80,50
		0,00	177.776.450,00	144.000.000,00	321.776.450,00		
4.02 . 4.02.01 . 01 . 02 . 10	Pengadaan mebeleur	0,00	0,00	152.678.000,00	152.678.000,00	(8.678.000,00)	94,32
		0,00	0,00	144.000.000,00	144.000.000,00		
4.02 . 4.02.01 . 01 . 02 . 22	Pemeliharaan rutin/berkala gedung kantor	0,00	74.843.000,00	0,00	74.843.000,00	(153.000,00)	99,80
		0,00	74.690.000,00	0,00	74.690.000,00		
4.02 . 4.02.01 . 01 . 02 . 24	Pemeliharaan rutin/berkala kendaraan dinas/operasional	0,00	172.210.000,00	0,00	172.210.000,00	(69.123.550,00)	59,86
		0,00	103.086.450,00	0,00	103.086.450,00		

KODE	URAIAN URUSAN, ORGANISASI, PROGRAM DAN KEGIATAN	ANGGARAN				BERTAMBAH / (BERKURANG)	
		REALISASI				(Rp)	(% )
		JENIS BELANJA			JUMLAH		
		PEGAWAI	BARANG & JASA	MODAL			
1	2	3	4	5	6 = 3 + 4 + 5	7	8
4.02 . 4.02.01 . 01 . 06	<i>Program peningkatan pengembangan sistem pelaporan capaian kinerja dan keuangan</i>	0,00	3.892.000,00	0,00	3.892.000,00	(22.000,00)	99,43
		0,00	3.870.000,00	0,00	3.870.000,00		
4.02 . 4.02.01 . 01 . 06 . 01	Penyusunan laporan capaian kinerja dan ikhtisar realisasi kinerja SKPD	0,00	3.892.000,00	0,00	3.892.000,00	(22.000,00)	99,43
		0,00	3.870.000,00	0,00	3.870.000,00		
4.03	Perencanaan	380.928.000,00	3.912.704.800,00	138.834.000,00	4.432.466.800,00	(819.060.382,00)	81,52
		378.988.000,00	3.143.777.243,00	90.641.175,00	3.613.406.418,00		
4.03 . 4.03.01	Badan Perencanaan Pembangunan Daerah	329.180.000,00	3.158.096.600,00	96.780.000,00	3.584.056.600,00	(604.002.149,00)	83,15
		327.240.000,00	2.562.173.276,00	90.641.175,00	2.980.054.451,00		
4.03 . 4.03.01 . 01	Badan Perencanaan Pembangunan Daerah	329.180.000,00	3.158.096.600,00	96.780.000,00	3.584.056.600,00	(604.002.149,00)	83,15
		327.240.000,00	2.562.173.276,00	90.641.175,00	2.980.054.451,00		
4.03 . 4.03.01 . 01 . 01	<i>Program Pelayanan Administrasi Perkantoran</i>	179.780.000,00	726.082.600,00	0,00	905.862.600,00	(35.057.798,00)	96,13
		177.840.000,00	692.964.802,00	0,00	870.804.802,00		
4.03 . 4.03.01 . 01 . 01 . 02	Penyediaan jasa komunikasi, sumber daya air dan listrik	0,00	26.572.000,00	0,00	26.572.000,00	(13.685.776,00)	48,50
		0,00	12.886.224,00	0,00	12.886.224,00		
4.03 . 4.03.01 . 01 . 01 . 06	Penyediaan jasa pemeliharaan dan perizinan kendaraan dinas/operasional	0,00	3.092.000,00	0,00	3.092.000,00	(1.121.535,00)	63,73
		0,00	1.970.465,00	0,00	1.970.465,00		
4.03 . 4.03.01 . 01 . 01 . 10	Penyediaan alat tulis kantor	0,00	24.304.000,00	0,00	24.304.000,00	(583.000,00)	97,60
		0,00	23.721.000,00	0,00	23.721.000,00		
4.03 . 4.03.01 . 01 . 01 . 11	Penyediaan barang cetakan dan penggandaan	0,00	36.379.000,00	0,00	36.379.000,00	(986.500,00)	97,29
		0,00	35.392.500,00	0,00	35.392.500,00		
4.03 . 4.03.01 . 01 . 01 . 12	Penyediaan komponen instalasi listrik/penerangan bangunan kantor	0,00	3.991.000,00	0,00	3.991.000,00	(790.000,00)	80,21
		0,00	3.201.000,00	0,00	3.201.000,00		
4.03 . 4.03.01 . 01 . 01 . 13	Penyediaan peralatan dan perlengkapan kantor	0,00	4.374.000,00	0,00	4.374.000,00	(1.345.000,00)	69,25
		0,00	3.029.000,00	0,00	3.029.000,00		
4.03 . 4.03.01 . 01 . 01 . 15	Penyediaan bahan bacaan dan peraturan perundang-undangan	0,00	2.880.000,00	0,00	2.880.000,00	(180.000,00)	93,75
		0,00	2.700.000,00	0,00	2.700.000,00		
4.03 . 4.03.01 . 01 . 01 . 17	Penyediaan makanan dan minuman	0,00	19.800.000,00	0,00	19.800.000,00	(4.300.000,00)	78,28
		0,00	15.500.000,00	0,00	15.500.000,00		

KODE	URAIAN URUSAN, ORGANISASI, PROGRAM DAN KEGIATAN	ANGGARAN REALISASI				BERTAMBAH / (BERKURANG)	
		JENIS BELANJA			JUMLAH	(Rp)	(%)
		PEGAWAI	BARANG & JASA	MODAL			
		3	4	5	6 = 3 + 4 + 5	7	8
4.03 . 4.03.01 . 01 . 01 . 18	Rapat-rapat koordinasi dan konsultasi ke luar daerah	0,00	600.000.000,00	0,00	600.000.000,00	(8.069.705,00)	98,66
		0,00	591.930.295,00	0,00	591.930.295,00		
4.03 . 4.03.01 . 01 . 01 . 19	Penyediaan Jasa Pendukung Administrasi/Teknis Perkantoran	81.600.000,00	4.440.600,00	0,00	86.040.600,00	(3.506.282,00)	95,92
		79.900.000,00	2.634.318,00	0,00	82.534.318,00		
4.03 . 4.03.01 . 01 . 01 . 20	Penyediaan Uang Lembur	98.180.000,00	250.000,00	0,00	98.430.000,00	(490.000,00)	99,50
		97.940.000,00	0,00	0,00	97.940.000,00		
4.03 . 4.03.01 . 01 . 02	<i>Program Peningkatan Sarana dan Prasarana Aparatur</i>	0,00	93.245.000,00	96.780.000,00	190.025.000,00	(19.065.425,00)	89,97
		0,00	80.318.400,00	90.641.175,00	170.959.575,00		
4.03 . 4.03.01 . 01 . 02 . 07	Pengadaan perlengkapan gedung kantor	0,00	0,00	60.370.000,00	60.370.000,00	(3.335.475,00)	94,47
		0,00	0,00	57.034.525,00	57.034.525,00		
4.03 . 4.03.01 . 01 . 02 . 09	Pengadaan peralatan gedung kantor	0,00	0,00	29.356.000,00	29.356.000,00	(1.666.800,00)	94,32
		0,00	0,00	27.689.200,00	27.689.200,00		
4.03 . 4.03.01 . 01 . 02 . 10	Pengadaan mebeleur	0,00	0,00	7.054.000,00	7.054.000,00	(1.136.550,00)	83,89
		0,00	0,00	5.917.450,00	5.917.450,00		
4.03 . 4.03.01 . 01 . 02 . 22	Pemeliharaan rutin/berkala gedung kantor	0,00	23.595.000,00	0,00	23.595.000,00	(377.000,00)	98,40
		0,00	23.218.000,00	0,00	23.218.000,00		
4.03 . 4.03.01 . 01 . 02 . 24	Pemeliharaan rutin/berkala kendaraan dinas/operasional	0,00	52.890.000,00	0,00	52.890.000,00	(6.649.600,00)	87,43
		0,00	46.240.400,00	0,00	46.240.400,00		
4.03 . 4.03.01 . 01 . 02 . 26	Pemeliharaan rutin/berkala perlengkapan gedung kantor	0,00	4.240.000,00	0,00	4.240.000,00	(4.240.000,00)	0,00
		0,00	0,00	0,00	0,00		
4.03 . 4.03.01 . 01 . 02 . 28	Pemeliharaan rutin/berkala peralatan gedung kantor	0,00	12.520.000,00	0,00	12.520.000,00	(1.660.000,00)	86,74
		0,00	10.860.000,00	0,00	10.860.000,00		
4.03 . 4.03.01 . 01 . 02 . 29	Pemeliharaan rutin/berkala mebeleur	0,00	0,00	0,00	0,00	0,00	0,00
		0,00	0,00	0,00	0,00		
4.03 . 4.03.01 . 01 . 05	<i>Program Peningkatan Kapasitas Sumber Daya Aparatur</i>	0,00	0,00	0,00	0,00	0,00	0,00
		0,00	0,00	0,00	0,00		
4.03 . 4.03.01 . 01 . 05 . 04	Peningkatan Kemampuan Teknis Aparatur Perencanaan	0,00	0,00	0,00	0,00	0,00	0,00
		0,00	0,00	0,00	0,00		

KODE	URAIAN URUSAN, ORGANISASI, PROGRAM DAN KEGIATAN	ANGGARAN				BERTAMBAH / (BERKURANG)	
		REALISASI					
		JENIS BELANJA			JUMLAH	(Rp)	(%)
		PEGAWAI	BARANG & JASA	MODAL			
1	2	3	4	5	6 = 3 + 4 + 5	7	8
4.03 . 4.03.01 . 01 . 06	<i>Program peningkatan pengembangan sistem pelaporan capaian kinerja dan keuangan</i>	0,00	25.000.000,00	0,00	25.000.000,00	(3.031.000,00)	87,88
		0,00	21.969.000,00	0,00	21.969.000,00		
4.03 . 4.03.01 . 01 . 06 . 01	Penyusunan laporan capaian kinerja dan ikhtisar realisasi kinerja SKPD	0,00	15.000.000,00	0,00	15.000.000,00	(2.527.500,00)	83,15
		0,00	12.472.500,00	0,00	12.472.500,00		
4.03 . 4.03.01 . 01 . 06 . 05	Penyusunan Renstra OPD	0,00	10.000.000,00	0,00	10.000.000,00	(503.500,00)	94,97
		0,00	9.496.500,00	0,00	9.496.500,00		
4.03 . 4.03.01 . 01 . 16	<i>Program Kerjasama Pembangunan</i>	0,00	26.807.000,00	0,00	26.807.000,00	(4.507.000,00)	83,19
		0,00	22.300.000,00	0,00	22.300.000,00		
4.03 . 4.03.01 . 01 . 16 . 02	Koordinasi kerjasama pembangunan antar daerah	0,00	26.807.000,00	0,00	26.807.000,00	(4.507.000,00)	83,19
		0,00	22.300.000,00	0,00	22.300.000,00		
4.03 . 4.01.01 . 01 . 17	<i>Program Pengembangan Wilayah Perbatasan</i>	0,00	195.722.000,00	0,00	195.722.000,00	(23.405.800,00)	88,04
		0,00	172.316.200,00	0,00	172.316.200,00		
4.03 . 4.01.01 . 01 . 17 . 01	Koordinasi penyelesaian masalah perbatasan antar Kecamatan dan antar daerah	0,00	111.773.000,00	0,00	111.773.000,00	(20.490.800,00)	81,67
		0,00	91.282.200,00	0,00	91.282.200,00		
4.03 . 4.01.01 . 01 . 17 . 06	Penataan rupa bumi	0,00	83.949.000,00	0,00	83.949.000,00	(2.915.000,00)	96,53
		0,00	81.034.000,00	0,00	81.034.000,00		
4.03 . 4.03.01 . 01 . 20	<i>Program peningkatan kapasitas kelembagaan perencanaan pembangunan daerah</i>	12.600.000,00	277.977.000,00	0,00	290.577.000,00	(85.066.500,00)	70,72
		12.600.000,00	192.910.500,00	0,00	205.510.500,00		
4.03 . 4.03.01 . 01 . 20 . 02	Sosialisasi kebijakan perencanaan pembangunan daerah	0,00	0,00	0,00	0,00	0,00	0,00
		0,00	0,00	0,00	0,00		
4.03 . 4.03.01 . 01 . 20 . 03	Bimbingan teknis tentang perencanaan pembangunan daerah	0,00	46.863.000,00	0,00	46.863.000,00	(12.111.500,00)	74,16
		0,00	34.751.500,00	0,00	34.751.500,00		
4.03 . 4.03.01 . 01 . 20 . 04	Pengembangan Sistem Perencanaan Pembangunan Daerah Berbasis Elektronik (e-Planning)	0,00	129.209.000,00	0,00	129.209.000,00	(66.474.500,00)	48,55
		0,00	62.734.500,00	0,00	62.734.500,00		
4.03 . 4.03.01 . 01 . 20 . 05	Koordinasi Pelaksanaan Program Pemberdayaan Masyarakat	12.600.000,00	101.905.000,00	0,00	114.505.000,00	(6.480.500,00)	94,34
		12.600.000,00	95.424.500,00	0,00	108.024.500,00		
4.03 . 4.03.01 . 01 . 21	<i>Program perencanaan pembangunan daerah</i>	136.800.000,00	1.644.536.000,00	0,00	1.781.336.000,00	(339.931.126,00)	80,92
		136.800.000,00	1.304.604.874,00	0,00	1.441.404.874,00		

KODE	URAIAN URUSAN, ORGANISASI, PROGRAM DAN KEGIATAN	ANGGARAN				BERTAMBAH / (BERKURANG)	
		REALISASI					
		JENIS BELANJA			JUMLAH	(Rp)	(%)
		PEGAWAI	BARANG & JASA	MODAL			
1	2	3	4	5	6 = 3 + 4 + 5	7	8
4.03 . 4.03.01 . 01 . 21 . 08	Penyusunan rancangan RKPD	0,00	195.446.000,00	0,00	195.446.000,00	(21.824.100,00)	88,83
		0,00	173.621.900,00	0,00	173.621.900,00		
4.03 . 4.01.01 . 01 . 21 . 11	Koordinasi penyusunan Laporan Kinerja Pemerintah Daerah	0,00	180.000.000,00	0,00	180.000.000,00	(45.493.195,00)	74,73
		0,00	134.506.805,00	0,00	134.506.805,00		
4.03 . 4.01.01 . 01 . 21 . 12	Koordinasi penyusunan laporan Keterangan Pertanggung Jawaban (LKPJ)	0,00	233.692.000,00	0,00	233.692.000,00	(33.010.000,00)	85,87
		0,00	200.682.000,00	0,00	200.682.000,00		
4.03 . 4.03.01 . 01 . 21 . 13	Monitoring, evaluasi dan pelaporan	0,00	0,00	0,00	0,00	0,00	0,00
		0,00	0,00	0,00	0,00		
4.03 . 4.04.01 . 01 . 21 . 14	Penyusunan Rancangan KUA dan PPAS P.APBD	68.400.000,00	92.200.000,00	0,00	160.600.000,00	(3.456.900,00)	97,85
		68.400.000,00	88.743.100,00	0,00	157.143.100,00		
4.03 . 4.04.01 . 01 . 21 . 15	Penyusunan Rancangan KUA dan PPAS APBD	68.400.000,00	97.316.000,00	0,00	165.716.000,00	(10.384.000,00)	93,73
		68.400.000,00	86.932.000,00	0,00	155.332.000,00		
4.03 . 4.03.01 . 01 . 21 . 16	Penyusunan Dokumen RPJMD Kabupaten Dairi Tahun 2019-2024	0,00	438.623.000,00	0,00	438.623.000,00	(134.749.000,00)	69,28
		0,00	303.874.000,00	0,00	303.874.000,00		
4.03 . 4.03.01 . 01 . 21 . 17	Verifikasi Renja SKPD	0,00	62.146.000,00	0,00	62.146.000,00	(5.282.000,00)	91,50
		0,00	56.864.000,00	0,00	56.864.000,00		
4.03 . 4.03.01 . 01 . 21 . 18	Verifikasi Renstra SKPD	0,00	101.046.000,00	0,00	101.046.000,00	(26.380.000,00)	73,89
		0,00	74.666.000,00	0,00	74.666.000,00		
4.03 . 4.03.01 . 01 . 21 . 19	Evaluasi RPJMD Kabupaten Dairi Tahun 2014-2019	0,00	44.171.000,00	0,00	44.171.000,00	(3.965.800,00)	91,02
		0,00	40.205.200,00	0,00	40.205.200,00		
4.03 . 4.03.01 . 01 . 21 . 20	Penyusunan Perubahan RKPD	0,00	73.515.000,00	0,00	73.515.000,00	(9.396.200,00)	87,22
		0,00	64.118.800,00	0,00	64.118.800,00		
4.03 . 4.01.01 . 01 . 21 . 21	Pengendalian Inflasi Daerah	0,00	100.000.000,00	0,00	100.000.000,00	(37.430.931,00)	62,57
		0,00	62.569.069,00	0,00	62.569.069,00		
4.03 . 4.03.01 . 01 . 21 . 22	Monitoring, Evaluasi dan Pelaporan Pelaksanaan Rencana Pembangunan Daerah	0,00	26.381.000,00	0,00	26.381.000,00	(8.559.000,00)	67,56
		0,00	17.822.000,00	0,00	17.822.000,00		
4.03 . 4.03.01 . 01 . 22	Program perencanaan pembangunan ekonomi	0,00	127.273.000,00	0,00	127.273.000,00	(78.831.000,00)	38,06
		0,00	48.442.000,00	0,00	48.442.000,00		

KODE	URAIAN URUSAN, ORGANISASI, PROGRAM DAN KEGIATAN	ANGGARAN				BERTAMBAH / (BERKURANG)	
		REALISASI					
		JENIS BELANJA			JUMLAH	(Rp)	(%)
		PEGAWAI	BARANG & JASA	MODAL			
1	2	3	4	5	6 = 3 + 4 + 5	7	8
4.03 . 4.03.01 . 01 . 22 . 09	Koordinasi Kelompok Kerja Pengarusutamaan Gender (PUG) Kabupaten Dairi	0,00	33.007.000,00	0,00	33.007.000,00	(21.577.000,00)	34,63
		0,00	11.430.000,00	0,00	11.430.000,00		
4.03 . 4.03.01 . 01 . 22 . 10	Koordinasi Penanggulangan Kemiskinan Daerah	0,00	94.266.000,00	0,00	94.266.000,00	(57.254.000,00)	39,26
		0,00	37.012.000,00	0,00	37.012.000,00		
4.03 . 4.03.01 . 01 . 23	Program perencanaan sosial dan budaya	0,00	41.454.000,00	0,00	41.454.000,00	(15.106.500,00)	63,56
		0,00	26.347.500,00	0,00	26.347.500,00		
4.03 . 4.03.01 . 01 . 23 . 05	Koordinasi Pelaksanaan Tujuan Berkelanjutan Sustainable Development Goals (SDGs)	0,00	41.454.000,00	0,00	41.454.000,00	(15.106.500,00)	63,56
		0,00	26.347.500,00	0,00	26.347.500,00		
4.03 . 4.03.02	Badan Penelitian Dan Pengembangan Daerah	51.748.000,00	754.608.200,00	42.054.000,00	848.410.200,00	(215.058.233,00)	74,65
		51.748.000,00	581.603.967,00	0,00	633.351.967,00		
4.03 . 4.03.02 . 01	Badan Penelitian Dan Pengembangan Daerah	51.748.000,00	754.608.200,00	42.054.000,00	848.410.200,00	(215.058.233,00)	74,65
		51.748.000,00	581.603.967,00	0,00	633.351.967,00		
4.03 . 4.03.02 . 01 . 01	Program Pelayanan Administrasi Perkantoran	40.800.000,00	364.728.200,00	0,00	405.528.200,00	(75.770.083,00)	81,32
		40.800.000,00	288.958.117,00	0,00	329.758.117,00		
4.03 . 4.03.02 . 01 . 01 . 02	Penyediaan jasa komunikasi, sumber daya air dan listrik	0,00	10.178.000,00	0,00	10.178.000,00	(4.540.859,00)	55,39
		0,00	5.637.141,00	0,00	5.637.141,00		
4.03 . 4.03.02 . 01 . 01 . 03	Penyediaan jasa peralatan dan perlengkapan kantor	0,00	18.190.000,00	0,00	18.190.000,00	(1.820.000,00)	89,99
		0,00	16.370.000,00	0,00	16.370.000,00		
4.03 . 4.03.02 . 01 . 01 . 06	Penyediaan jasa pemeliharaan dan perizinan kendaraan dinas/operasional	0,00	2.900.000,00	0,00	2.900.000,00	(2.900.000,00)	0,00
		0,00	0,00	0,00	0,00		
4.03 . 4.03.02 . 01 . 01 . 10	Penyediaan alat tulis kantor	0,00	50.000.000,00	0,00	50.000.000,00	(11.900.000,00)	76,20
		0,00	38.100.000,00	0,00	38.100.000,00		
4.03 . 4.03.02 . 01 . 01 . 11	Penyediaan barang cetakan dan penggandaan	0,00	29.238.000,00	0,00	29.238.000,00	(6.495.000,00)	77,79
		0,00	22.743.000,00	0,00	22.743.000,00		
4.03 . 4.03.02 . 01 . 01 . 12	Penyediaan komponen instalasi listrik/penerangan bangunan kantor	0,00	9.042.000,00	0,00	9.042.000,00	0,00	100,00
		0,00	9.042.000,00	0,00	9.042.000,00		
4.03 . 4.03.02 . 01 . 01 . 15	Penyediaan bahan bacaan dan peraturan perundang-undangan	0,00	7.200.000,00	0,00	7.200.000,00	0,00	100,00
		0,00	7.200.000,00	0,00	7.200.000,00		

KODE	URAIAN URUSAN, ORGANISASI, PROGRAM DAN KEGIATAN	ANGGARAN				BERTAMBAH / (BERKURANG)	
		REALISASI					
		JENIS BELANJA			JUMLAH	(Rp)	(%)
		PEGAWAI	BARANG & JASA	MODAL			
1	2	3	4	5	6 = 3 + 4 + 5	7	8
4.03 . 4.03.02 . 01 . 01 . 17	Penyediaan makanan dan minuman	0,00	6.500.000,00	0,00	6.500.000,00	(6.500.000,00)	0,00
		0,00	0,00	0,00	0,00		
4.03 . 4.03.02 . 01 . 01 . 18	Rapat-rapat koordinasi dan konsultasi ke luar daerah	0,00	230.000.000,00	0,00	230.000.000,00	(41.613.300,00)	81,91
		0,00	188.386.700,00	0,00	188.386.700,00		
4.03 . 4.03.02 . 01 . 01 . 19	Penyediaan Jasa Pendukung Administrasi/Teknis Perkantoran	40.800.000,00	1.480.200,00	0,00	42.280.200,00	(924,00)	100,00
		40.800.000,00	1.479.276,00	0,00	42.279.276,00		
4.03 . 4.03.02 . 01 . 02	Program Peningkatan Sarana dan Prasarana Aparatur	10.948.000,00	132.608.000,00	42.054.000,00	185.610.000,00	(78.881.600,00)	57,50
		10.948.000,00	95.780.400,00	0,00	106.728.400,00		
4.03 . 4.03.02 . 01 . 02 . 09	Pengadaan peralatan gedung kantor	0,00	0,00	42.054.000,00	42.054.000,00	(42.054.000,00)	0,00
		0,00	0,00	0,00	0,00		
4.03 . 4.03.02 . 01 . 02 . 22	Pemeliharaan rutin/berkala gedung kantor	10.948.000,00	20.642.000,00	0,00	31.590.000,00	0,00	100,00
		10.948.000,00	20.642.000,00	0,00	31.590.000,00		
4.03 . 4.03.02 . 01 . 02 . 24	Pemeliharaan rutin/berkala kendaraan dinas/operasional	0,00	87.590.000,00	0,00	87.590.000,00	(16.681.600,00)	80,95
		0,00	70.908.400,00	0,00	70.908.400,00		
4.03 . 4.03.02 . 01 . 02 . 26	Pemeliharaan rutin/berkala perlengkapan gedung kantor	0,00	13.076.000,00	0,00	13.076.000,00	(13.076.000,00)	0,00
		0,00	0,00	0,00	0,00		
4.03 . 4.03.02 . 01 . 02 . 28	Pemeliharaan rutin/berkala peralatan gedung kantor	0,00	11.300.000,00	0,00	11.300.000,00	(7.070.000,00)	37,43
		0,00	4.230.000,00	0,00	4.230.000,00		
4.03 . 4.03.02 . 01 . 05	Program Peningkatan Kapasitas Sumber Daya Aparatur	0,00	25.300.000,00	0,00	25.300.000,00	(220.000,00)	99,13
		0,00	25.080.000,00	0,00	25.080.000,00		
4.03 . 4.03.02 . 01 . 05 . 03	Bimbingan teknis implementasi peraturan perundang-undangan	0,00	25.300.000,00	0,00	25.300.000,00	(220.000,00)	99,13
		0,00	25.080.000,00	0,00	25.080.000,00		
4.03 . 4.03.02 . 01 . 06	Program peningkatan pengembangan sistem pelaporan capaian kinerja dan keuangan	0,00	12.000.000,00	0,00	12.000.000,00	(12.000.000,00)	0,00
		0,00	0,00	0,00	0,00		
4.03 . 4.03.02 . 01 . 06 . 01	Penyusunan laporan capaian kinerja dan ikhtisar realisasi kinerja SKPD	0,00	12.000.000,00	0,00	12.000.000,00	(12.000.000,00)	0,00
		0,00	0,00	0,00	0,00		
4.03 . 4.03.02 . 01 . 26	Program Penguatan Sistem Inovasi Daerah (SIDa)	0,00	185.845.000,00	0,00	185.845.000,00	(48.186.550,00)	74,07
		0,00	137.658.450,00	0,00	137.658.450,00		



KODE	URAIAN URUSAN, ORGANISASI, PROGRAM DAN KEGIATAN	ANGGARAN				BERTAMBAH / (BERKURANG)	
		REALISASI				(Rp)	(%)
		JENIS BELANJA			JUMLAH		
		PEGAWAI	BARANG & JASA	MODAL			
1	2	3	4	5	6 = 3 + 4 + 5	7	8
4.03 . 4.03.02 . 01 . 26 . 01	Koordinasi SIDA di Kabupaten Dairi	0,00	185.845.000,00	0,00	185.845.000,00	(48.186.550,00)	74,07
		0,00	137.658.450,00	0,00	137.658.450,00		
4.03 . 4.03.02 . 01 . 27	<i>Program Diseminasi Informasi dan Teknologi</i>	0,00	34.127.000,00	0,00	34.127.000,00	0,00	100,00
		0,00	34.127.000,00	0,00	34.127.000,00		
4.03 . 4.03.02 . 01 . 27 . 01	Pembentukan dan Operasional Forum Komunikasi Riset Dairi FGD/Kegiatan Penyebarluasan Hasil Kelitbangan	0,00	34.127.000,00	0,00	34.127.000,00	0,00	100,00
		0,00	34.127.000,00	0,00	34.127.000,00		
4.04	<b>Keuangan</b>	624.600.000,00	3.376.270.100,00	258.169.200,00	4.259.039.300,00	(501.199.660,00)	88,23
		605.415.000,00	3.048.541.440,00	103.883.200,00	3.757.839.640,00		
4.04 . 4.04.01	<b>Badan Pengelola Keuangan Dan Aset Daerah</b>	146.200.000,00	2.197.173.000,00	183.000.000,00	2.526.373.000,00	(384.689.354,00)	84,77
		129.200.000,00	1.983.269.646,00	29.214.000,00	2.141.683.646,00		
4.04 . 4.04.01 . 01	<b>Badan Pengelola Keuangan Dan Aset Daerah</b>	146.200.000,00	2.197.173.000,00	183.000.000,00	2.526.373.000,00	(384.689.354,00)	84,77
		129.200.000,00	1.983.269.646,00	29.214.000,00	2.141.683.646,00		
4.04 . 4.04.01 . 01 . 01	<i>Program Pelayanan Administrasi Perkantoran</i>	146.200.000,00	1.255.961.000,00	0,00	1.402.161.000,00	(81.013.644,00)	94,22
		129.200.000,00	1.191.947.356,00	0,00	1.321.147.356,00		
4.04 . 4.04.01 . 01 . 01 . 01	Penyediaan jasa surat menyurat	0,00	8.300.000,00	0,00	8.300.000,00	(1.791.000,00)	78,42
		0,00	6.509.000,00	0,00	6.509.000,00		
4.04 . 4.04.01 . 01 . 01 . 02	Penyediaan jasa komunikasi, sumber daya air dan listrik	0,00	37.000.000,00	0,00	37.000.000,00	(18.832.737,00)	49,10
		0,00	18.167.263,00	0,00	18.167.263,00		
4.04 . 4.04.01 . 01 . 01 . 06	Penyediaan jasa pemeliharaan dan perizinan kendaraan dinas/operasional	0,00	6.000.000,00	0,00	6.000.000,00	(1.968.140,00)	67,20
		0,00	4.031.860,00	0,00	4.031.860,00		
4.04 . 4.04.01 . 01 . 01 . 10	Penyediaan alat tulis kantor	0,00	98.000.000,00	0,00	98.000.000,00	0,00	100,00
		0,00	98.000.000,00	0,00	98.000.000,00		
4.04 . 4.04.01 . 01 . 01 . 11	Penyediaan barang cetakan dan penggandaan	0,00	119.232.000,00	0,00	119.232.000,00	0,00	100,00
		0,00	119.232.000,00	0,00	119.232.000,00		
4.04 . 4.04.01 . 01 . 01 . 12	Penyediaan komponen instalasi listrik/penerangan bangunan kantor	0,00	13.000.000,00	0,00	13.000.000,00	0,00	100,00
		0,00	13.000.000,00	0,00	13.000.000,00		
4.04 . 4.04.01 . 01 . 01 . 13	Penyediaan peralatan dan perlengkapan kantor	0,00	37.329.000,00	0,00	37.329.000,00	0,00	100,00
		0,00	37.329.000,00	0,00	37.329.000,00		

KODE	URAIAN URUSAN, ORGANISASI, PROGRAM DAN KEGIATAN	ANGGARAN				BERTAMBAH / (BERKURANG)	
		REALISASI					
		JENIS BELANJA			JUMLAH	(Rp)	(%)
		PEGAWAI	BARANG & JASA	MODAL			
1	2	3	4	5	6 = 3 + 4 + 5	7	8
4.04 . 4.04.01 . 01 . 01 . 15	Penyediaan bahan bacaan dan peraturan perundang-undangan	0,00	6.000.000,00	0,00	6.000.000,00	(78.000,00)	98,70
		0,00	5.922.000,00	0,00	5.922.000,00		
4.04 . 4.04.01 . 01 . 01 . 17	Penyediaan makanan dan minuman	0,00	75.000.000,00	0,00	75.000.000,00	0,00	100,00
		0,00	75.000.000,00	0,00	75.000.000,00		
4.04 . 4.04.01 . 01 . 01 . 18	Rapat-rapat koordinasi dan konsultasi ke luar daerah	0,00	650.000.000,00	0,00	650.000.000,00	(39.135.595,00)	93,98
		0,00	610.864.405,00	0,00	610.864.405,00		
4.04 . 4.04.01 . 01 . 01 . 19	Penyediaan Jasa Pendukung Administrasi/Teknis Perkantoran	146.200.000,00	6.100.000,00	0,00	152.300.000,00	(18.458.172,00)	87,88
		129.200.000,00	4.641.828,00	0,00	133.841.828,00		
4.04 . 4.04.01 . 01 . 01 . 20	Penyediaan Uang Lembur PNS	0,00	200.000.000,00	0,00	200.000.000,00	(750.000,00)	99,63
		0,00	199.250.000,00	0,00	199.250.000,00		
4.04 . 4.04.01 . 01 . 02	Program Peningkatan Sarana dan Prasarana Aparatur	0,00	336.312.000,00	183.000.000,00	519.312.000,00	(229.316.650,00)	55,84
		0,00	260.781.350,00	29.214.000,00	289.995.350,00		
4.04 . 4.04.01 . 01 . 02 . 07	Pengadaan perlengkapan gedung kantor	0,00	14.162.000,00	183.000.000,00	197.162.000,00	(159.586.000,00)	19,06
		0,00	8.362.000,00	29.214.000,00	37.576.000,00		
4.04 . 4.04.01 . 01 . 02 . 22	Pemeliharaan rutin/berkala gedung kantor	0,00	50.000.000,00	0,00	50.000.000,00	0,00	100,00
		0,00	50.000.000,00	0,00	50.000.000,00		
4.04 . 4.04.01 . 01 . 02 . 24	Pemeliharaan rutin/berkala kendaraan dinas/operasional	0,00	221.050.000,00	0,00	221.050.000,00	(50.512.850,00)	77,15
		0,00	170.537.150,00	0,00	170.537.150,00		
4.04 . 4.04.01 . 01 . 02 . 28	Pemeliharaan rutin/berkala peralatan gedung kantor	0,00	40.000.000,00	0,00	40.000.000,00	(18.422.800,00)	53,94
		0,00	21.577.200,00	0,00	21.577.200,00		
4.04 . 4.04.01 . 01 . 02 . 29	Pemeliharaan rutin/berkala mebeleur	0,00	11.100.000,00	0,00	11.100.000,00	(795.000,00)	92,84
		0,00	10.305.000,00	0,00	10.305.000,00		
4.04 . 4.04.01 . 01 . 05	Program Peningkatan Kapasitas Sumber Daya Aparatur	0,00	310.000.000,00	0,00	310.000.000,00	(41.846.800,00)	86,50
		0,00	268.153.200,00	0,00	268.153.200,00		
4.04 . 4.04.01 . 01 . 05 . 01	Pendidikan dan pelatihan formal	0,00	150.000.000,00	0,00	150.000.000,00	(3.326.800,00)	97,78
		0,00	146.673.200,00	0,00	146.673.200,00		
4.04 . 4.04.01 . 01 . 05 . 04	Sosialisasi Tentang Pengelolaan keuangan dan Aset	0,00	160.000.000,00	0,00	160.000.000,00	(38.520.000,00)	75,93
		0,00	121.480.000,00	0,00	121.480.000,00		

KODE	URAIAN URUSAN, ORGANISASI, PROGRAM DAN KEGIATAN	ANGGARAN				BERTAMBAH / (BERKURANG)	
		REALISASI					
		JENIS BELANJA			JUMLAH	(Rp)	(%)
		PEGAWAI	BARANG & JASA	MODAL			
1	2	3	4	5	6 = 3 + 4 + 5	7	8
4.04 . 4.04.01 . 01 . 06	<i>Program peningkatan pengembangan sistem pelaporan capaian kinerja dan keuangan</i>	0,00	294.900.000,00	0,00	294.900.000,00	(32.512.260,00)	88,98
		0,00	262.387.740,00	0,00	262.387.740,00		
4.04 . 4.04.01 . 01 . 06 . 01	Penyusunan laporan capaian kinerja dan ikhtisar realisasi kinerja SKPD	0,00	15.000.000,00	0,00	15.000.000,00	(658.500,00)	95,61
		0,00	14.341.500,00	0,00	14.341.500,00		
4.04 . 4.04.01 . 01 . 06 . 02	Penyusunan pelaporan keuangan semesteran	0,00	60.000.000,00	0,00	60.000.000,00	(10.018.000,00)	83,30
		0,00	49.982.000,00	0,00	49.982.000,00		
4.04 . 4.04.01 . 01 . 06 . 03	Penyusunan pelaporan prognosis realisasi anggaran	0,00	35.000.000,00	0,00	35.000.000,00	(11.570.000,00)	66,94
		0,00	23.430.000,00	0,00	23.430.000,00		
4.04 . 4.04.01 . 01 . 06 . 04	penyusunan pelaporan keuangan akhir tahun	0,00	184.900.000,00	0,00	184.900.000,00	(10.265.760,00)	94,45
		0,00	174.634.240,00	0,00	174.634.240,00		
4.04 . 4.04.02	<b>Badan Pengelola Pendapatan Daerah</b>	478.400.000,00	1.179.097.100,00	75.169.200,00	1.732.666.300,00	(116.510.306,00)	93,28
		476.215.000,00	1.065.271.794,00	74.669.200,00	1.616.155.994,00		
4.04 . 4.04.02 . 01	<b>Badan Pengelola Pendapatan Daerah</b>	478.400.000,00	1.179.097.100,00	75.169.200,00	1.732.666.300,00	(116.510.306,00)	93,28
		476.215.000,00	1.065.271.794,00	74.669.200,00	1.616.155.994,00		
4.04 . 4.04.02 . 01 . 01	<i>Program Pelayanan Administrasi Perkantoran</i>	478.400.000,00	767.493.100,00	0,00	1.245.893.100,00	(71.124.789,00)	94,29
		476.215.000,00	698.553.311,00	0,00	1.174.768.311,00		
4.04 . 4.04.02 . 01 . 01 . 01	Penyediaan jasa surat menyurat	0,00	4.788.000,00	0,00	4.788.000,00	(1.410.900,00)	70,53
		0,00	3.377.100,00	0,00	3.377.100,00		
4.04 . 4.04.02 . 01 . 01 . 02	Penyediaan jasa komunikasi, sumber daya air dan listrik	0,00	48.000.000,00	0,00	48.000.000,00	(4.863.387,00)	89,87
		0,00	43.136.613,00	0,00	43.136.613,00		
4.04 . 4.04.02 . 01 . 01 . 06	Penyediaan jasa pemeliharaan dan perizinan kendaraan dinas/operasional	0,00	5.799.000,00	0,00	5.799.000,00	(593.000,00)	89,77
		0,00	5.206.000,00	0,00	5.206.000,00		
4.04 . 4.04.02 . 01 . 01 . 10	Penyediaan alat tulis kantor	0,00	77.468.000,00	0,00	77.468.000,00	0,00	100,00
		0,00	77.468.000,00	0,00	77.468.000,00		
4.04 . 4.04.02 . 01 . 01 . 11	Penyediaan barang cetakan dan penggandaan	0,00	113.578.000,00	0,00	113.578.000,00	(44.556.000,00)	60,77
		0,00	69.022.000,00	0,00	69.022.000,00		
4.04 . 4.04.02 . 01 . 01 . 12	Penyediaan komponen instalasi listrik/penerangan bangunan kantor	0,00	26.150.000,00	0,00	26.150.000,00	0,00	100,00
		0,00	26.150.000,00	0,00	26.150.000,00		
4.04 . 4.04.02 . 01 . 01 . 13	Penyediaan peralatan dan perlengkapan kantor	0,00	25.113.000,00	0,00	25.113.000,00	(976.500,00)	96,11
		0,00	24.136.500,00	0,00	24.136.500,00		

KODE	URAIAN URUSAN, ORGANISASI, PROGRAM DAN KEGIATAN	ANGGARAN				BERTAMBAH / (BERKURANG)	
		REALISASI				(Rp)	(%)
		JENIS BELANJA			JUMLAH		
		PEGAWAI	BARANG & JASA	MODAL			
1	2	3	4	5	6 = 3 + 4 + 5	7	8
4.04 . 4.04.02 . 01 . 01 . 15	Penyediaan bahan bacaan dan peraturan perundang-undangan	0,00	6.420.000,00	0,00	6.420.000,00	(40.000,00)	99,38
		0,00	6.380.000,00	0,00	6.380.000,00		
4.04 . 4.04.02 . 01 . 01 . 17	Penyediaan makanan dan minuman	0,00	65.400.000,00	0,00	65.400.000,00	(16.302.000,00)	75,07
		0,00	49.098.000,00	0,00	49.098.000,00		
4.04 . 4.04.02 . 01 . 01 . 18	Rapat-rapat koordinasi dan konsultasi ke luar daerah	0,00	379.235.000,00	0,00	379.235.000,00	(137.300,00)	99,96
		0,00	379.097.700,00	0,00	379.097.700,00		
4.04 . 4.04.02 . 01 . 01 . 19	Penyediaan Jasa Pendukung Administrasi/Teknis Perkantoran	428.400.000,00	15.542.100,00	0,00	443.942.100,00	(1.760.702,00)	99,60
		426.700.000,00	15.481.398,00	0,00	442.181.398,00		
4.04 . 4.04.02 . 01 . 01 . 20	Penyediaan Uang Lembur PNS	50.000.000,00	0,00	0,00	50.000.000,00	(485.000,00)	99,03
		49.515.000,00	0,00	0,00	49.515.000,00		
4.04 . 4.04.02 . 01 . 02	Program Peningkatan Sarana dan Prasarana Aparatur	0,00	249.604.000,00	75.169.200,00	324.773.200,00	(36.119.750,00)	88,88
		0,00	213.984.250,00	74.669.200,00	288.653.450,00		
4.04 . 4.04.02 . 01 . 02 . 07	Pengadaan perlengkapan gedung kantor	0,00	0,00	34.491.200,00	34.491.200,00	(500.000,00)	98,55
		0,00	0,00	33.991.200,00	33.991.200,00		
4.04 . 4.04.02 . 01 . 02 . 09	Pengadaan peralatan gedung kantor	0,00	0,00	15.678.000,00	15.678.000,00	0,00	100,00
		0,00	0,00	15.678.000,00	15.678.000,00		
4.04 . 4.04.02 . 01 . 02 . 22	Pemeliharaan rutin/berkala gedung kantor	0,00	61.409.000,00	0,00	61.409.000,00	0,00	100,00
		0,00	61.409.000,00	0,00	61.409.000,00		
4.04 . 4.04.02 . 01 . 02 . 24	Pemeliharaan rutin/berkala kendaraan dinas/operasional	0,00	121.170.000,00	0,00	121.170.000,00	(26.900,00)	99,98
		0,00	121.143.100,00	0,00	121.143.100,00		
4.04 . 4.04.02 . 01 . 02 . 28	Pemeliharaan rutin/berkala peralatan gedung kantor	0,00	67.025.000,00	0,00	67.025.000,00	(35.592.850,00)	46,90
		0,00	31.432.150,00	0,00	31.432.150,00		
4.04 . 4.04.02 . 01 . 02 . 45	Pengadaan Peralatan Studio dan Komunikasi	0,00	0,00	25.000.000,00	25.000.000,00	0,00	100,00
		0,00	0,00	25.000.000,00	25.000.000,00		
4.04 . 4.04.02 . 01 . 05	Program Peningkatan Kapasitas Sumber Daya Aparatur	0,00	150.000.000,00	0,00	150.000.000,00	(9.265.617,00)	93,82
		0,00	140.734.383,00	0,00	140.734.383,00		
4.04 . 4.04.02 . 01 . 05 . 01	Pendidikan dan pelatihan formal	0,00	150.000.000,00	0,00	150.000.000,00	(9.265.617,00)	93,82
		0,00	140.734.383,00	0,00	140.734.383,00		

KODE	URAIAN URUSAN, ORGANISASI, PROGRAM DAN KEGIATAN	ANGGARAN				BERTAMBAH / (BERKURANG)	
		REALISASI					
		JENIS BELANJA			JUMLAH	(Rp)	(%)
		PEGAWAI	BARANG & JASA	MODAL			
1	2	3	4	5	6 = 3 + 4 + 5	7	8
4.04 . 4.04.02 . 01 . 06	<i>Program peningkatan pengembangan sistem pelaporan capaian kinerja dan keuangan</i>	0,00	12.000.000,00	0,00	12.000.000,00	(150,00)	100,00
		0,00	11.999.850,00	0,00	11.999.850,00		
4.04 . 4.04.02 . 01 . 06 . 01	Penyusunan laporan capaian kinerja dan ikhtisar realisasi kinerja SKPD	0,00	12.000.000,00	0,00	12.000.000,00	(150,00)	100,00
		0,00	11.999.850,00	0,00	11.999.850,00		
4.05	<b>Kepegawaian</b>	176.890.000,00	4.625.167.300,00	0,00	4.802.057.300,00	(2.795.931.250,00)	41,78
		91.118.000,00	1.915.008.050,00	0,00	2.006.126.050,00		
4.05 . 4.05.01	<b>Badan Kepegawaian Dan Pengembangan Sumber Daya Manusia</b>	176.890.000,00	4.625.167.300,00	0,00	4.802.057.300,00	(2.795.931.250,00)	41,78
		91.118.000,00	1.915.008.050,00	0,00	2.006.126.050,00		
4.05 . 4.05.01 . 01	<b>Badan Kepegawaian Dan Pengembangan Su</b>	176.890.000,00	4.625.167.300,00	0,00	4.802.057.300,00	(2.795.931.250,00)	41,78
		91.118.000,00	1.915.008.050,00	0,00	2.006.126.050,00		
4.05 . 4.05.01 . 01 . 01	<i>Program Pelayanan Administrasi Perkantoran</i>	61.200.000,00	485.623.300,00	0,00	546.823.300,00	(92.677.800,00)	83,05
		61.200.000,00	392.945.500,00	0,00	454.145.500,00		
4.05 . 4.05.01 . 01 . 01 . 02	Penyediaan jasa komunikasi, sumber daya air dan listrik	0,00	41.619.000,00	0,00	41.619.000,00	(27.987.000,00)	32,75
		0,00	13.632.000,00	0,00	13.632.000,00		
4.05 . 4.05.01 . 01 . 01 . 10	Penyediaan alat tulis kantor	0,00	56.171.000,00	0,00	56.171.000,00	(1.994.300,00)	96,45
		0,00	54.176.700,00	0,00	54.176.700,00		
4.05 . 4.05.01 . 01 . 01 . 11	Penyediaan barang cetakan dan penggandaan	0,00	24.281.000,00	0,00	24.281.000,00	0,00	100,00
		0,00	24.281.000,00	0,00	24.281.000,00		
4.05 . 4.05.01 . 01 . 01 . 13	Penyediaan peralatan dan perlengkapan kantor	0,00	19.332.000,00	0,00	19.332.000,00	(186.500,00)	99,04
		0,00	19.145.500,00	0,00	19.145.500,00		
4.05 . 4.05.01 . 01 . 01 . 15	Penyediaan bahan bacaan dan peraturan perundang-undangan	0,00	20.000.000,00	0,00	20.000.000,00	(2.755.000,00)	86,23
		0,00	17.245.000,00	0,00	17.245.000,00		
4.05 . 4.05.01 . 01 . 01 . 17	Penyediaan makanan dan minuman	0,00	22.000.000,00	0,00	22.000.000,00	(2.706.000,00)	87,70
		0,00	19.294.000,00	0,00	19.294.000,00		
4.05 . 4.05.01 . 01 . 01 . 18	Rapat-rapat koordinasi dan konsultasi ke luar daerah	0,00	300.000.000,00	0,00	300.000.000,00	(57.049.000,00)	80,98
		0,00	242.951.000,00	0,00	242.951.000,00		
4.05 . 4.05.01 . 01 . 01 . 19	Penyediaan Jasa Pendukung Administrasi/Teknis Perkantoran	61.200.000,00	2.220.300,00	0,00	63.420.300,00	0,00	100,00
		61.200.000,00	2.220.300,00	0,00	63.420.300,00		
4.05 . 4.05.01 . 01 . 02	<i>Program Peningkatan Sarana dan Prasarana Aparatur</i>	0,00	115.629.000,00	0,00	115.629.000,00	(16.504.850,00)	85,73
		0,00	99.124.150,00	0,00	99.124.150,00		

KODE	URAIAN URUSAN, ORGANISASI, PROGRAM DAN KEGIATAN	ANGGARAN				BERTAMBAH / (BERKURANG)	
		REALISASI					
		JENIS BELANJA			JUMLAH	(Rp)	(%)
		PEGAWAI	BARANG & JASA	MODAL			
1	2	3	4	5	6 = 3 + 4 + 5	7	8
4.05 . 4.05.01 . 01 . 02 . 22	Pemeliharaan rutin/berkala gedung kantor	0,00	49.895.000,00	0,00	49.895.000,00	(2.951.000,00)	94,09
		0,00	46.944.000,00	0,00	46.944.000,00		
4.05 . 4.05.01 . 01 . 02 . 24	Pemeliharaan rutin/berkala kendaraan dinas/operasional	0,00	55.334.000,00	0,00	55.334.000,00	(12.003.850,00)	78,31
		0,00	43.330.150,00	0,00	43.330.150,00		
4.05 . 4.05.01 . 01 . 02 . 28	Pemeliharaan rutin/berkala peralatan gedung kantor	0,00	10.400.000,00	0,00	10.400.000,00	(1.550.000,00)	85,10
		0,00	8.850.000,00	0,00	8.850.000,00		
4.05 . 4.05.01 . 01 . 04	Program fasilitasi pindah/purna tugas PNS	0,00	106.171.000,00	0,00	106.171.000,00	(58.441.600,00)	44,96
		0,00	47.729.400,00	0,00	47.729.400,00		
4.05 . 4.05.01 . 01 . 04 . 04	Fasilitasi Administrasi PNS Purna Tugas / Pensiun	0,00	106.171.000,00	0,00	106.171.000,00	(58.441.600,00)	44,96
		0,00	47.729.400,00	0,00	47.729.400,00		
4.05 . 4.05.01 . 01 . 05	Program Peningkatan Kapasitas Sumber Daya Aparatur	0,00	2.530.354.000,00	0,00	2.530.354.000,00	(1.896.815.000,00)	25,04
		0,00	633.539.000,00	0,00	633.539.000,00		
4.05 . 4.05.01 . 01 . 05 . 01	Pendidikan dan pelatihan formal	0,00	0,00	0,00	0,00	0,00	0,00
		0,00	0,00	0,00	0,00		
4.05 . 4.05.01 . 01 . 05 . 04	Pendidikan dan Pelatihan Prajabatan Bagi Calon PNS Daerah	0,00	2.410.664.000,00	0,00	2.410.664.000,00	(1.877.835.000,00)	22,10
		0,00	532.829.000,00	0,00	532.829.000,00		
4.05 . 4.05.01 . 01 . 05 . 05	Pendidikan dan Pelatihan Teknis Tugas dan Fungsi bagi PNS Daerah	0,00	0,00	0,00	0,00	0,00	0,00
		0,00	0,00	0,00	0,00		
4.05 . 4.05.01 . 01 . 05 . 06	Pendidikan dan Pelatihan Fungsional bagi PNS Daerah	0,00	0,00	0,00	0,00	0,00	0,00
		0,00	0,00	0,00	0,00		
4.05 . 4.05.01 . 01 . 05 . 07	Pendidikan dan Pelatihan Fungsional Penilaian Kinerja bagi PNS Daerah	0,00	119.690.000,00	0,00	119.690.000,00	(18.980.000,00)	84,14
		0,00	100.710.000,00	0,00	100.710.000,00		
4.05 . 4.05.01 . 01 . 06	Program peningkatan pengembangan sistem pelaporan capaian kinerja dan keuangan	14.790.000,00	6.210.000,00	0,00	21.000.000,00	(7.525.000,00)	64,17
		9.018.000,00	4.457.000,00	0,00	13.475.000,00		
4.05 . 4.05.01 . 01 . 06 . 01	Penyusunan laporan capaian kinerja dan ikhtisar realisasi kinerja SKPD	9.990.000,00	2.010.000,00	0,00	12.000.000,00	(4.878.000,00)	59,35
		5.112.000,00	2.010.000,00	0,00	7.122.000,00		
4.05 . 4.05.01 . 01 . 06 . 05	Penyusunan Renstra OPD	4.800.000,00	4.200.000,00	0,00	9.000.000,00	(2.647.000,00)	70,59
		3.906.000,00	2.447.000,00	0,00	6.353.000,00		

KODE	URAIAN URUSAN, ORGANISASI, PROGRAM DAN KEGIATAN	ANGGARAN				BERTAMBAH / (BERKURANG)	
		REALISASI					
		JENIS BELANJA			JUMLAH	(Rp)	(%)
		PEGAWAI	BARANG & JASA	MODAL			
1	2	3	4	5	6 = 3 + 4 + 5	7	8
4.05 . 4.05.01 . 01 . 07	<b>Program Pembinaan dan Pengembangan Aparatur</b>	100.900.000,00	1.127.693.000,00	0,00	1.228.593.000,00	(470.480.000,00)	61,71
		20.900.000,00	737.213.000,00	0,00	758.113.000,00		
4.05 . 4.05.01 . 01 . 07 . 01	Seleksi Penerimaan Calon PNS	69.700.000,00	204.245.000,00	0,00	273.945.000,00	(193.517.800,00)	29,36
		0,00	80.427.200,00	0,00	80.427.200,00		
4.05 . 4.05.01 . 01 . 07 . 02	Proses Penanganan Kasus - kasus Pelanggaran Disiplin PNS	0,00	74.549.000,00	0,00	74.549.000,00	(28.724.400,00)	61,47
		0,00	45.824.600,00	0,00	45.824.600,00		
4.05 . 4.05.01 . 01 . 07 . 03	Monitoring, Evaluasi dan Pelaporan	0,00	93.231.000,00	0,00	93.231.000,00	(16.877.000,00)	81,90
		0,00	76.354.000,00	0,00	76.354.000,00		
4.05 . 4.05.01 . 01 . 07 . 04	Seleksi Ujian Dinas Tk I dan Tk II	0,00	0,00	0,00	0,00	0,00	0,00
		0,00	0,00	0,00	0,00		
4.05 . 4.05.01 . 01 . 07 . 05	Seleksi Ujian Kenaikan Pangkat Penyesuaian Ijasah	0,00	87.309.000,00	0,00	87.309.000,00	(87.309.000,00)	0,00
		0,00	0,00	0,00	0,00		
4.05 . 4.05.01 . 01 . 07 . 06	Pelaksana Rapat Tim Baperjaket/Tim Penilai Kinerja	0,00	35.529.000,00	0,00	35.529.000,00	(18.795.000,00)	47,10
		0,00	16.734.000,00	0,00	16.734.000,00		
4.05 . 4.05.01 . 01 . 07 . 07	Penyelenggaraan Pengambilan Sumpah, Pelantikan dan Serah Terima Jabatan	6.000.000,00	23.993.000,00	0,00	29.993.000,00	(23.510.000,00)	21,62
		2.000.000,00	4.483.000,00	0,00	6.483.000,00		
4.05 . 4.05.01 . 01 . 07 . 08	Fasilitasi Pemrosesan Administrasi Jabatan Fungsional	0,00	23.298.000,00	0,00	23.298.000,00	(13.759.000,00)	40,94
		0,00	9.539.000,00	0,00	9.539.000,00		
4.05 . 4.05.01 . 01 . 07 . 09	Seleksi Terbuka Pengisian Jabatan Pimpinan Tinggi Pertama	25.200.000,00	494.524.000,00	0,00	519.724.000,00	(75.472.800,00)	85,48
		18.900.000,00	425.351.200,00	0,00	444.251.200,00		
4.05 . 4.05.01 . 01 . 07 . 10	Penataan Sistem Administrasi Kenaikan Pangkat PNS	0,00	91.015.000,00	0,00	91.015.000,00	(12.515.000,00)	86,25
		0,00	78.500.000,00	0,00	78.500.000,00		
4.05 . 4.05.01 . 01 . 08	<b>Program Pendidikan Kedinasan</b>	0,00	253.487.000,00	0,00	253.487.000,00	(253.487.000,00)	0,00
		0,00	0,00	0,00	0,00		
4.05 . 4.05.01 . 01 . 08 . 01	Pendidikan Penjenjangan Struktural	0,00	253.487.000,00	0,00	253.487.000,00	(253.487.000,00)	0,00
		0,00	0,00	0,00	0,00		
4.06	<b>Pendidikan dan Pelatihan</b>	340.000.000,00	455.173.000,00	0,00	795.173.000,00	(58.029.916,00)	92,70
		309.400.000,00	427.743.084,00	0,00	737.143.084,00		
4.06 . 4.06.01	<b>Akademi Keperawatan</b>	340.000.000,00	455.173.000,00	0,00	795.173.000,00	(58.029.916,00)	92,70
		309.400.000,00	427.743.084,00	0,00	737.143.084,00		

KODE	URAIAN URUSAN, ORGANISASI, PROGRAM DAN KEGIATAN	ANGGARAN				BERTAMBAH / (BERKURANG)	
		REALISASI					
		JENIS BELANJA			JUMLAH	(Rp)	(%)
		PEGAWAI	BARANG & JASA	MODAL			
1	2	3	4	5	6 = 3 + 4 + 5	7	8
4.06 . 4.06.01 . 01	Akademi Keperawatan	340.000.000,00	455.173.000,00	0,00	795.173.000,00	(58.029.916,00)	92,70
		309.400.000,00	427.743.084,00	0,00	737.143.084,00		
4.06 . 4.06.01 . 01 . 01	Program Pelayanan Administrasi Perkantoran	340.000.000,00	418.036.700,00	0,00	758.036.700,00	(58.027.516,00)	92,35
		309.400.000,00	390.609.184,00	0,00	700.009.184,00		
4.06 . 4.06.01 . 01 . 01 . 01	Penyediaan jasa surat menyurat	0,00	1.200.000,00	0,00	1.200.000,00	0,00	100,00
		0,00	1.200.000,00	0,00	1.200.000,00		
4.06 . 4.06.01 . 01 . 01 . 02	Penyediaan jasa komunikasi, sumber daya air dan listrik	0,00	64.058.000,00	0,00	64.058.000,00	(19.239.775,00)	69,97
		0,00	44.818.225,00	0,00	44.818.225,00		
4.06 . 4.06.01 . 01 . 01 . 06	Penyediaan jasa pemeliharaan dan perizinan kendaraan dinas/operasional	0,00	3.615.000,00	0,00	3.615.000,00	(1.262.500,00)	65,08
		0,00	2.352.500,00	0,00	2.352.500,00		
4.06 . 4.06.01 . 01 . 01 . 09	Penyediaan jasa perbaikan peralatan kerja	0,00	7.000.000,00	0,00	7.000.000,00	0,00	100,00
		0,00	7.000.000,00	0,00	7.000.000,00		
4.06 . 4.06.01 . 01 . 01 . 10	Penyediaan alat tulis kantor	0,00	45.806.900,00	0,00	45.806.900,00	(500,00)	100,00
		0,00	45.806.400,00	0,00	45.806.400,00		
4.06 . 4.06.01 . 01 . 01 . 11	Penyediaan barang cetakan dan penggandaan	0,00	13.999.800,00	0,00	13.999.800,00	(2.500,00)	99,98
		0,00	13.997.300,00	0,00	13.997.300,00		
4.06 . 4.06.01 . 01 . 01 . 12	Penyediaan komponen instalasi listrik/penerangan bangunan kantor	0,00	5.965.000,00	0,00	5.965.000,00	(13.000,00)	99,78
		0,00	5.952.000,00	0,00	5.952.000,00		
4.06 . 4.06.01 . 01 . 01 . 14	Penyediaan peralatan rumah tangga	0,00	9.988.000,00	0,00	9.988.000,00	(334.500,00)	96,65
		0,00	9.653.500,00	0,00	9.653.500,00		
4.06 . 4.06.01 . 01 . 01 . 15	Penyediaan bahan bacaan dan peraturan perundang-undangan	0,00	7.200.000,00	0,00	7.200.000,00	0,00	100,00
		0,00	7.200.000,00	0,00	7.200.000,00		
4.06 . 4.06.01 . 01 . 01 . 17	Penyediaan makanan dan minuman	0,00	12.000.000,00	0,00	12.000.000,00	(1.000,00)	99,99
		0,00	11.999.000,00	0,00	11.999.000,00		
4.06 . 4.06.01 . 01 . 01 . 18	Rapat-rapat koordinasi dan konsultasi ke luar daerah	0,00	230.000.000,00	0,00	230.000.000,00	(154.609,00)	99,93
		0,00	229.845.391,00	0,00	229.845.391,00		
4.06 . 4.06.01 . 01 . 01 . 19	Penyediaan jasa pendukung administrasi/ teknis perkantoran	340.000.000,00	17.204.000,00	0,00	357.204.000,00	(37.019.132,00)	89,64
		309.400.000,00	10.784.868,00	0,00	320.184.868,00		
4.06 . 4.06.01 . 01 . 02	Program Peningkatan Sarana dan Prasarana Aparatur	0,00	35.396.300,00	0,00	35.396.300,00	(2.400,00)	99,99
		0,00	35.393.900,00	0,00	35.393.900,00		




KODE	URAIAN URUSAN, ORGANISASI, PROGRAM DAN KEGIATAN	ANGGARAN				BERTAMBAH / (BERKURANG)	
		REALISASI					
		JENIS BELANJA			JUMLAH	(Rp)	(%)
		PEGAWAI	BARANG & JASA	MODAL			
1	2	3	4	5	6 = 3 + 4 + 5	7	8
4.06 . 4.06.01 . 01 . 02 . 24	Pemeliharaan rutin/berkala kendaraan dinas/operasional	0,00	35.396.300,00	0,00	35.396.300,00	(2.400,00)	99,99
		0,00	35.393.900,00	0,00	35.393.900,00		
4.06 . 4.06.01 . 01 . 06	Program peningkatan pengembangan sistem pelaporan capaian kinerja dan keuangan	0,00	1.740.000,00	0,00	1.740.000,00	0,00	100,00
		0,00	1.740.000,00	0,00	1.740.000,00		
4.06 . 4.06.01 . 01 . 06 . 01	Penyusunan laporan capaian kinerja dan ikhtisar realisasi kinerja SKPD	0,00	1.740.000,00	0,00	1.740.000,00	0,00	100,00
		0,00	1.740.000,00	0,00	1.740.000,00		
4.08	Penanggulangan Bencana Daerah	415.160.000,00	1.715.264.000,00	617.038.000,00	2.747.462.000,00	(94.608.733,00)	96,56
		415.160.000,00	1.625.535.867,00	612.157.400,00	2.652.853.267,00		
4.08 . 4.08.01	Badan Penanggulangan Bencana Daerah	415.160.000,00	1.715.264.000,00	617.038.000,00	2.747.462.000,00	(94.608.733,00)	96,56
		415.160.000,00	1.625.535.867,00	612.157.400,00	2.652.853.267,00		
4.08 . 4.08.01 . 01	Badan Penanggulangan Bencana Daerah	415.160.000,00	1.715.264.000,00	617.038.000,00	2.747.462.000,00	(94.608.733,00)	96,56
		415.160.000,00	1.625.535.867,00	612.157.400,00	2.652.853.267,00		
4.08 . 4.08.01 . 01 . 01	Program Pelayanan Administrasi Perkantoran	408.000.000,00	793.372.000,00	0,00	1.201.372.000,00	(7.568.176,00)	99,37
		408.000.000,00	785.803.824,00	0,00	1.193.803.824,00		
4.08 . 4.08.01 . 01 . 01 . 02	Penyediaan jasa komunikasi, sumber daya air dan listrik	0,00	27.282.000,00	0,00	27.282.000,00	(5.954.900,00)	78,17
		0,00	21.327.100,00	0,00	21.327.100,00		
4.08 . 4.08.01 . 01 . 01 . 06	Penyediaan jasa pemeliharaan dan perizinan kendaraan dinas/operasional	0,00	5.200.000,00	0,00	5.200.000,00	(1.330.088,00)	74,42
		0,00	3.869.912,00	0,00	3.869.912,00		
4.08 . 4.08.01 . 01 . 01 . 10	Penyediaan alat tulis kantor	0,00	80.000.000,00	0,00	80.000.000,00	0,00	100,00
		0,00	80.000.000,00	0,00	80.000.000,00		
4.08 . 4.08.01 . 01 . 01 . 11	Penyediaan barang cetakan dan penggandaan	0,00	20.079.000,00	0,00	20.079.000,00	0,00	100,00
		0,00	20.079.000,00	0,00	20.079.000,00		
4.08 . 4.08.01 . 01 . 01 . 12	Penyediaan komponen instalasi listrik/penerangan bangunan kantor	0,00	27.364.000,00	0,00	27.364.000,00	0,00	100,00
		0,00	27.364.000,00	0,00	27.364.000,00		
4.08 . 4.08.01 . 01 . 01 . 13	Penyediaan peralatan dan perlengkapan kantor	0,00	17.545.000,00	0,00	17.545.000,00	0,00	100,00
		0,00	17.545.000,00	0,00	17.545.000,00		
4.08 . 4.08.01 . 01 . 01 . 15	Penyediaan bahan bacaan dan peraturan perundang-undangan	0,00	7.200.000,00	0,00	7.200.000,00	0,00	100,00
		0,00	7.200.000,00	0,00	7.200.000,00		

KODE	URAIAN URUSAN, ORGANISASI, PROGRAM DAN KEGIATAN	ANGGARAN				BERTAMBAH / (BERKURANG)	
		REALISASI					
		JENIS BELANJA			JUMLAH	(Rp)	(%)
		PEGAWAI	BARANG & JASA	MODAL			
1	2	3	4	5	6 = 3 + 4 + 5	7	8
4.08 . 4.08.01 . 01 . 01 . 17	Penyediaan makanan dan minuman	0,00	63.900.000,00	0,00	63.900.000,00	0,00	100,00
		0,00	63.900.000,00	0,00	63.900.000,00		
4.08 . 4.08.01 . 01 . 01 . 18	Rapat-rapat koordinasi dan konsultasi ke luar daerah	0,00	430.000.000,00	0,00	430.000.000,00	(55.302,00)	99,99
		0,00	429.944.698,00	0,00	429.944.698,00		
4.08 . 4.08.01 . 01 . 01 . 19	Penyediaan Jasa Pendukung Administrasi/Teknis Perkantoran	408.000.000,00	14.802.000,00	0,00	422.802.000,00	(42.000,00)	99,99
		408.000.000,00	14.760.000,00	0,00	422.760.000,00		
4.08 . 4.08.01 . 01 . 01 . 20	Fasilitasi Kegiatan BPBD/BNPB yang Beriven Nasional	0,00	100.000.000,00	0,00	100.000.000,00	(185.886,00)	99,81
		0,00	99.814.114,00	0,00	99.814.114,00		
4.08 . 4.08.01 . 01 . 02	Program Peningkatan Sarana dan Prasarana Aparatur	0,00	603.330.000,00	109.347.000,00	712.677.000,00	(78.827.850,00)	88,94
		0,00	525.943.750,00	107.905.400,00	633.849.150,00		
4.08 . 4.08.01 . 01 . 02 . 07	Pengadaan perlengkapan gedung kantor	0,00	0,00	41.766.000,00	41.766.000,00	(330.600,00)	99,21
		0,00	0,00	41.435.400,00	41.435.400,00		
4.08 . 4.08.01 . 01 . 02 . 09	Pengadaan peralatan gedung kantor	0,00	0,00	44.938.000,00	44.938.000,00	(1.018.000,00)	97,73
		0,00	0,00	43.920.000,00	43.920.000,00		
4.08 . 4.08.01 . 01 . 02 . 10	Pengadaan mebeleur	0,00	0,00	22.643.000,00	22.643.000,00	(93.000,00)	99,59
		0,00	0,00	22.550.000,00	22.550.000,00		
4.08 . 4.08.01 . 01 . 02 . 22	Pemeliharaan rutin/berkala gedung kantor	0,00	150.000.000,00	0,00	150.000.000,00	(2.000.000,00)	98,67
		0,00	148.000.000,00	0,00	148.000.000,00		
4.08 . 4.08.01 . 01 . 02 . 24	Pemeliharaan rutin/berkala kendaraan dinas/operasional	0,00	227.760.000,00	0,00	227.760.000,00	(14.943.800,00)	93,44
		0,00	212.816.200,00	0,00	212.816.200,00		
4.08 . 4.08.01 . 01 . 02 . 28	Pemeliharaan rutin/berkala peralatan gedung kantor	0,00	3.660.000,00	0,00	3.660.000,00	(3.660.000,00)	0,00
		0,00	0,00	0,00	0,00		
4.08 . 4.08.01 . 01 . 02 . 30	Pemeliharaan rutin/berkala Alat-Alat Rescue / Operasional Penanggulangan Bencana	0,00	190.660.000,00	0,00	190.660.000,00	(29.032.450,00)	84,77
		0,00	161.627.550,00	0,00	161.627.550,00		
4.08 . 4.08.01 . 01 . 02 . 45	Pengiriman Hibah Peralatan dan Perlengkapan dari BNPB	0,00	31.250.000,00	0,00	31.250.000,00	(27.750.000,00)	11,20
		0,00	3.500.000,00	0,00	3.500.000,00		
4.08 . 4.08.01 . 01 . 06	Program peningkatan pengembangan sistem pelaporan capaian kinerja dan keuangan	0,00	24.592.000,00	0,00	24.592.000,00	(1.243.500,00)	94,94
		0,00	23.348.500,00	0,00	23.348.500,00		

KODE	URAIAN URUSAN, ORGANISASI, PROGRAM DAN KEGIATAN	ANGGARAN				BERTAMBAH / (BERKURANG)	
		REALISASI					
		JENIS BELANJA			JUMLAH	(Rp)	(%)
		PEGAUAI	BARANG & JASA	MODAL			
1	2	3	4	5	6 = 3 + 4 + 5	7	8
4.08 . 4.08.01 . 01 . 06 . 01	Penyusunan laporan capaian kinerja dan ikhtisar realisasi kinerja SKPD	0,00	12.000.000,00	0,00	12.000.000,00	(834.000,00)	93,05
		0,00	11.166.000,00	0,00	11.166.000,00		
4.08 . 4.08.01 . 01 . 06 . 05	Penyusunan Renstra OPD	0,00	12.592.000,00	0,00	12.592.000,00	(409.500,00)	96,75
		0,00	12.182.500,00	0,00	12.182.500,00		
4.08 . 4.08.01 . 01 . 07	Program Tanggap Darurat Bencana	0,00	0,00	507.691.000,00	507.691.000,00	(3.439.000,00)	99,32
		0,00	0,00	504.252.000,00	504.252.000,00		
4.08 . 4.08.01 . 01 . 07 . 01	Pengadaan Peralatan untuk Tanggap Darurat	0,00	0,00	507.691.000,00	507.691.000,00	(3.439.000,00)	99,32
		0,00	0,00	504.252.000,00	504.252.000,00		
4.08 . 4.08.01 . 01 . 08	Program Rehabilitasi Pasca Bencana	7.160.000,00	293.970.000,00	0,00	301.130.000,00	(3.530.207,00)	98,83
		7.160.000,00	290.439.793,00	0,00	297.599.793,00		
4.08 . 4.08.01 . 01 . 08 . 01	Pemberian Bantuan Perbaikan Rumah Kepada Masyarakat	7.160.000,00	293.970.000,00	0,00	301.130.000,00	(3.530.207,00)	98,83
		7.160.000,00	290.439.793,00	0,00	297.599.793,00		
JUMLAH		50.187.756.287,00	271.432.111.573,60	217.615.886.531,00	539.235.754.391,60	(73.003.481.084,85)	86,46
		45.654.638.133,00	223.009.769.210,75	197.567.865.963,00	466.232.273.306,75		

Salinan sesuai dengan aslinya  
KEPALA BAGIAN HUKUM

  
RUDOL TAMBA, SH  
Pembina Tingkat I (IV/b)  
NIP. 197010221998031006

BUPATI DAIRI,

ttd.

EDDY KELENG ATE BERUTU



**PEMERINTAH KABUPATEN DAIRI**  
**REKAPITULASI REALISASI ANGGARAN BELANJA DAERAH UNTUK KESELARASAN DAN KETERPADUAN**  
**URUSAN PEMERINTAHAN DAERAH DAN FUNGSI DALAM KERANGKA PENGELOLAAN KEUANGAN NEGARA**  
 TAHUN ANGGARAN

KODE	URAIAN		JUMLAH (Rp)		BERTAMBAH / (BERKURANG)	
			ANGGARAN SETELAH PERUBAHAN	REALISASI	(Rp)	(%)
1	2		3	4	5	6
01		<b>PELAYANAN UMUM</b>	397.018.802.600,00	358.060.378.575,00	(38.958.424.025,00)	90,19
01	2	03 Pangan	5.493.128.100,00	5.006.933.936,00	(486.194.164,00)	91,15
01	2	10 Komunikasi dan Informatika	10.694.391.600,00	9.366.350.198,00	(1.328.041.402,00)	87,58
01	2	14 Statistik	600.774.000,00	520.050.200,00	(80.723.800,00)	86,56
01	2	18 Kearsipan	109.123.000,00	105.452.455,00	(3.670.545,00)	96,64
01	4	01 Administrasi Pemerintahan	120.212.954.000,00	101.667.269.854,00	(18.545.684.146,00)	84,57
01	4	02 Pengawasan	5.122.826.500,00	4.648.305.845,00	(474.520.655,00)	90,74
01	4	03 Perencanaan	8.877.336.800,00	7.593.538.378,00	(1.283.798.422,00)	85,54
01	4	04 Keuangan	228.770.011.300,00	217.790.829.274,00	(10.979.182.026,00)	95,20
01	4	05 Kepegawaian	14.621.994.300,00	9.121.727.855,00	(5.500.266.445,00)	62,38
01	4	06 Pendidikan dan Pelatihan	2.516.263.000,00	2.239.920.580,00	(276.342.420,00)	89,02
03		<b>KETERTIBAN DAN KEAMANAN</b>	15.480.383.500,00	14.205.446.006,00	(1.274.937.494,00)	91,76
03	1	05 Ketentraman dan Ketertiban Umum serta Perlindungan Masyarakat	15.480.383.500,00	14.205.446.006,00	(1.274.937.494,00)	91,76
04		<b>EKONOMI</b>	58.714.245.300,00	52.009.428.989,00	(6.704.816.311,00)	88,58
04	2	01 Tenaga Kerja	4.563.299.600,00	3.873.119.898,00	(690.179.702,00)	84,88
04	2	07 Pemberdayaan Masyarakat Desa	7.451.437.400,00	6.494.597.322,00	(956.840.078,00)	87,16
04	2	09 Perhubungan	8.408.103.700,00	7.822.072.628,00	(586.031.072,00)	93,03
04	2	11 Koperasi, Usaha Kecil dan Menengah	555.000.000,00	545.794.168,00	(9.205.832,00)	98,34
04	2	12 Penanaman Modal	3.928.830.000,00	3.451.739.355,00	(477.090.645,00)	87,86
04	3	01 Kelautan dan Perikanan	1.471.498.000,00	950.259.000,00	(521.239.000,00)	64,58
04	3	03 Pertanian	25.884.720.600,00	22.981.902.919,00	(2.902.817.681,00)	88,79
04	3	06 Perdagangan	5.169.210.000,00	4.668.892.793,00	(500.317.207,00)	90,32
04	3	07 Perindustrian	1.282.146.000,00	1.221.050.906,00	(61.095.094,00)	95,23
05		<b>LINGKUNGAN HIDUP</b>	17.539.666.400,00	13.005.969.977,00	(4.533.696.423,00)	74,15
05	2	04 Pertanahan	9.377.500.000,00	5.372.158.040,00	(4.005.341.960,00)	57,29
05	2	05 Lingkungan Hidup	8.162.166.400,00	7.633.811.937,00	(528.354.463,00)	93,53

KODE	URAIAN		JUMLAH (Rp)		BERTAMBAH / (BERKURANG)	
			ANGGARAN SETELAH PERUBAHAN	REALISASI	(Rp)	(%)
1	2		3	4	5	6
06		<b>PERUMAHAN DAN FASILITAS UMUM</b>	170.059.814.900,00	157.007.083.627,00	(13.052.731.273,00)	92,32
06	1	03 Pekerjaan Umum dan Penataan Ruang	127.435.051.100,00	116.769.308.476,00	(10.665.742.624,00)	91,63
06	1	04 Perumahan Rakyat dan Kawasan Pemukiman	37.541.135.800,00	35.521.320.735,00	(2.019.815.065,00)	94,62
06	4	08 Penanggulangan Bencana Daerah	5.083.628.000,00	4.716.454.416,00	(367.173.584,00)	92,78
07		<b>KESEHATAN</b>	197.280.033.532,00	167.380.994.827,95	(29.899.038.704,05)	84,84
07	1	02 Kesehatan	187.632.130.232,00	161.655.876.877,95	(25.976.253.354,05)	86,16
07	2	08 Pengendalian Penduduk dan Keluarga Berencana	9.647.903.300,00	5.725.117.950,00	(3.922.785.350,00)	59,34
08		<b>PARIWISATA DAN BUDAYA</b>	16.916.567.300,00	14.986.198.163,00	(1.930.369.137,00)	88,59
08	2	16 Kebudayaan	3.078.594.000,00	2.993.988.900,00	(84.605.100,00)	97,25
08	3	02 Pariwisata	13.837.973.300,00	11.992.209.263,00	(1.845.764.037,00)	86,66
10		<b>PENDIDIKAN</b>	352.113.281.483,89	339.888.916.846,80	(12.224.364.637,09)	96,53
10	1	01 Pendidikan	344.176.893.083,89	332.556.947.384,80	(11.619.945.699,09)	96,62
10	2	13 Kepemudaan dan Olah Raga	4.485.485.000,00	4.204.902.586,00	(280.582.414,00)	93,74
10	2	17 Perpustakaan	3.450.903.400,00	3.127.066.876,00	(323.836.524,00)	90,62
11		<b>PERLINDUNGAN SOSIAL</b>	17.164.083.450,00	14.564.115.265,00	(2.599.968.185,00)	84,85
11	1	06 Sosial	5.704.158.650,00	4.506.046.534,00	(1.198.112.116,00)	79,00
11	2	02 Pemberdayaan Perempuan dan Perlindungan Anak	3.408.939.300,00	2.861.864.516,00	(547.074.784,00)	83,95
11	2	06 Administrasi Kependudukan dan Capil	8.050.985.500,00	7.196.204.215,00	(854.781.285,00)	89,38
<b>JUMLAH</b>			<b>1.242.286.878.465,89</b>	<b>1.131.108.532.276,75</b>	<b>(111.178.346.189,14)</b>	<b>91,05</b>

Salinan sesuai dengan aslinya  
KEPALA BAGIAN HUKUM

  
RUDOL TAMBA, SH  
Pembina Tingkat I (IV/b)  
NIP. 197010221998031008

BUPATI DAIRI,

tttd.

EDDY KELENG ATE BERUTU




Lampiran II : Peraturan Daerah  
Nomor : 2 Tahun 2020  
Tanggal : 8 Oktober 2020

**PEMERINTAH KABUPATEN DAIRI**  
**LAPORAN PERUBAHAN SALDO ANGGARAN LEBIH**  
**UNTUK PERIODE YANG BERAKHIR SAMPAI DENGAN 31 DESEMBER 2019 DAN 2018**

URAIAN	Reff. CaLK	Tahun 2019 (Rp)	Tahun 2018 (Rp)
Saldo Anggaran Lebih Awal	5.2.1	87.947.135.465,89	121.851.798.620,25
Penggunaan SAL sebagai Penerimaan Pembiayaan Tahun Berjalan	5.2.2	87.947.135.465,89	121.851.798.620,25
Sub Total		-	-
Sisa Lebih/Kurang Pembiayaan Anggaran (SILPA/SIKPA)	5.2.3	124.360.762.262,89	87.947.135.465,89
Sub Total		124.360.762.262,89	87.947.135.465,89
Koreksi Kesalahan Pembukuan Tahun Sebelumnya		-	-
Lain-lain		-	-
Saldo Anggaran Lebih Akhir	5.2.4	124.360.762.262,89	87.947.135.465,89

Salinan sesuai dengan aslinya  
KEPALA BAGIAN HUKUM

  
RUDOL TAMBA, SH  
Pembina Tingkat I (IV/b)  
NIP. 19701022 199803 1 006

BUPATI DAIRI,

ttd.

EDDY KELENG ATE BERUTU



**PEMERINTAH KABUPATEN DAIRI**  
**LAPORAN OPERASIONAL**  
**UNTUK TAHUN YANG BERAKHIR SAMPAI DENGAN 31 DESEMBER 2019 DAN DESEMBER 2018**

Nomor Rek.	URAIAN	Reff. CaLK	SALDO 2019 (Rp)	SALDO 2018 (Rp)	KENAIKAN/ (PENURUNAN)	(%)
	<b>Kegiatan Operasional</b>					
8	<b>PENDAPATAN - LO</b>	5.4.1				
8.1	<b>PENDAPATAN ASLI DAERAH (PAD) - LO</b>	5.4.1.1	81.666.643.190,75	70.758.786.943,40	10.907.856.247,35	15,42
8.1.1	Pendapatan Pajak Daerah - LO	5.4.1.1.1	14.353.032.210,00	12.732.583.710,90	1.620.448.499,10	12,73
8.1.2	Pendapatan Retribusi Daerah - LO	5.4.1.1.2	4.997.441.939,57	7.710.839.205,53	(2.713.397.265,96)	(35,19)
8.1.3	Pendapatan Hasil Pengelolaan Kekayaan Daerah yang Dipisahkan - LO	5.4.1.1.3	9.028.439.188,00	6.391.661.646,00	2.636.777.542,00	41,25
8.1.4	Lain-lain PAD Yang Sah - LO	5.4.1.1.4	53.287.729.853,18	43.923.702.380,97	9.364.027.472,21	21,32
8.2	<b>PENDAPATAN TRANSFER - LO</b>	5.4.1.2	1.012.724.865.000,00	973.090.873.141,00	39.633.991.859,00	4,07
8.2.1	Transfer Pemerintah Pusat - Dana Transfer Umum - LO	5.4.1.2.1	646.268.942.029,00	630.197.145.642,00	16.071.796.387,00	2,55
8.2.1.1	Dana Bagi Hasil Pajak - LO		12.786.710.816,00	13.585.751.922,00	(799.041.106,00)	(5,88)
8.2.1.2	Dana Bagi Hasil Sumber Daya Alam - LO		4.337.203.213,00	3.868.631.720,00	468.571.493,00	12,11
8.2.1.3	Pendapatan Dana Alokasi Umum - LO		629.145.028.000,00	612.742.762.000,00	16.402.266.000,00	(0,01)
8.2.2	Transfer Pemerintah Pusat - Dana Transfer Khusus - LO	5.4.1.2.1	182.980.494.845,00	154.914.774.714,00	28.065.720.131,00	18,12
8.2.2.1	Dana Alokasi Khusus Fisik - LO		61.396.185.975,00	60.157.861.300,00	1.238.324.675,00	2,06
8.2.2.2	Dana Alokasi Khusus Non Fisik - LO		92.632.892.436,00	94.756.913.414,00	(2.124.020.978,00)	(2,24)
8.2.2.2	Dana Alokasi Khusus Penugasan - LO		28.951.416.434,00	-	28.951.416.434,00	∞
8.2.3	Pendapatan Transfer Pemerintah Pusat - Lainnya - LO	5.4.1.2.2	148.496.505.000,00	138.681.480.000,00	9.815.025.000,00	7,08
8.2.3.2	Pendapatan Dana Insentif Daerah - LO		21.323.941.000,00	26.750.000.000,00	(5.426.059.000,00)	(20,28)
8.2.3.2	Pendapatan Transfer Dana Desa - LO		127.172.564.000,00	111.931.480.000,00	15.241.084.000,00	13,62
8.2.4	Pendapatan Transfer Pemerintah Provinsi - LO	5.4.1.2.3	34.978.923.126,00	49.297.472.785,00	(14.318.549.659,00)	(29,05)
8.2.4.1	Pendapatan Bagi Hasil Pajak - LO		34.978.923.126,00	49.297.472.785,00	(14.318.549.659,00)	(29,05)
8.3	<b>LAIN-LAIN PENDAPATAN DAERAH YANG SAH - LO</b>	5.4.1.3	68.583.399.830,00	60.574.095.083,00	8.009.303.747,00	13,22
8.3.1	Pendapatan Hibah - LO		68.583.399.830,00	53.773.151.083,00	14.810.248.747,00	27,54
8.3.2	Dana Darurat - LO		-	-	-	-
8.3.3	Pendapatan Lainnya - LO		-	-	-	-
8.3.4	Bantuan Keuangan - LO		-	6.800.945.000,00	(6.800.945.000,00)	(100,00)
	<b>Jumlah Pendapatan - LO</b>		1.162.974.908.020,75	1.104.423.756.167,40	58.551.151.853,35	5,30
9	<b>BEBAN</b>	5.4.2				
9.1	<b>BEBAN OPERASI</b>	5.4.2	1.078.729.272.881,67	1.041.357.909.137,03	37.371.363.744,64	3,59
9.1.1	Beban Pegawai	5.4.2.1	503.230.518.415,00	479.728.512.070,00	23.502.006.345,00	4,90
9.1.2	Beban Persediaan	5.4.2.2	105.983.972.970,79	75.327.566.097,61	30.656.406.873,18	40,70
9.1.3	Beban Jasa	5.4.2.3	60.094.562.659,08	80.048.754.655,24	(19.954.191.995,16)	(24,93)
9.1.4	Beban Pemeliharaan	5.4.2.4	12.378.514.334,55	10.871.141.566,00	1.507.372.768,55	13,87
9.1.5	Beban Perjalanan Dinas	5.4.2.5	40.820.385.285,95	40.238.170.843,00	582.214.442,95	1,45
9.1.8	Beban Hibah	5.4.2.6	4.700.512.000,00	33.052.030.448,00	(28.351.518.448,00)	(85,78)
9.1.9	Beban Bantuan Sosial	5.4.2.7	6.173.125.000,00	11.728.500.000,00	(5.555.375.000,00)	(47,37)
9.1.10	Beban Penyusutan dan Amortisasi	5.4.2.8	146.444.893.128,48	130.426.998.918,64	16.017.894.209,84	12,28
9.1.11	Beban Penyisihan Piutang	5.4.2.9	519.680.153,43	332.711.579,52	186.968.573,91	56,20
9.1.12	Beban Transfer	5.4.2.10	193.537.799.700,00	177.572.305.500,00	15.965.494.200,00	8,99
9.1.13	Beban Lain-lain	5.4.2.11	4.845.309.234,39	2.031.217.459,02	2.814.091.775,37	138,54
	<b>JUMLAH BEBAN</b>		1.078.729.272.881,67	1.041.357.909.137,03	37.371.363.744,64	3,59
	<b>SURPLUS/DEFISIT KEGIATAN OPERASIONAL</b>	5.4.3	84.245.635.139,08	63.065.847.030,37	21.179.788.108,71	33,58
	<b>SURPLUS/DEFISIT KEGIATAN NON OPERASIONAL</b>	5.4.4				
8.4.1	Surplus Penjualan Aset Non Lancar - LO	5.4.4.1	524.914.100,00	22.837.300,00	502.076.800,00	2.198,49
8.4.2	Surplus Penyelesaian Kewajiban Jangka Panjang - LO		-	-	-	-
8.4.3	Surplus dari Kegiatan Non Operasional Lainnya - LO		-	-	-	-
9.3.1	Defisit Penjualan Aset Non Lancar - LO	5.4.4.2	921.080.973,68	1.122.971.458,19	(201.890.484,51)	(17,98)
9.3.2	Defisit Penyelesaian Kewajiban Jangka Panjang - LO		-	-	-	-
9.3.3	Defisit dari Kegiatan Non Operasional Lainnya - LO	5.4.4.3	436.816.921,07	-	436.816.921,07	-
9.3.4	Beban Non Operasional - Beban Penghapusan Aset Tetap - LO	5.4.4.4	65.004.500,00	120.000,00	64.884.500,00	54.070,42
	<b>SURPLUS/DEFISIT KEGIATAN NON OPERASIONAL</b>		(897.988.294,75)	(1.100.254.158,19)	202.265.863,44	(18,38)
	<b>POS LUAR BIASA</b>	5.4.5				
8.5.1	Pendapatan Luar Biasa - LO	5.4.5.1	-	-	-	-
9.4.1	Beban Luar Biasa	5.4.5.2	2.883.841.988,00	-	2.883.841.988,00	∞
	<b>JUMLAH POS LUAR BIASA</b>		(2.883.841.988,00)	-	(2.883.841.988,00)	∞
	<b>SURPLUS/DEFISIT-LO</b>	5.4.5	80.463.804.856,33	61.965.592.872,18	18.498.211.984,15	29,85

Salinan sesuai dengan aslinya  
**KEPALA BAGIAN HUKUM**  
  
**RUDOL TAMBA, SH**  
Pembina Tingkat I (IV/b)  
NIP. 19701022 199803 1 006

**BUPATI DAIRI,**  
ttd.  
**EDDY KELENG ATE BERUTU**



Lampiran IV : Peraturan Daerah  
Nomor : 2 Tahun 2020  
Tanggal : 8 Oktober 2020

**PEMERINTAH KABUPATEN DAIRI**  
**LAPORAN PERUBAHAN EKUITAS**  
**UNTUK PERIODE YANG BERAKHIR SAMPAI DENGAN 31 DESEMBER 2019 DAN 2018**

URAIAN	Ref. CaLK	Tahun 2019 (Rp)	Tahun 2018 (Rp)
Ekuitas Awal per 1 Januari	5.6.1	1.951.601.061.185,61	1.877.315.974.732,08
Surplus/Defisit -LO	5.6.2	80.463.804.856,33	61.965.592.872,18
Dampak Kumulatif Perubahan Kebijakan/Kesalahan Mendasar:	5.6.3		
Koreksi Ekuitas Akibat Perubahan Kebijakan Akuntansi	5.6.3.1	-	-
Koreksi Nilai Persediaan		-	-
Selisih Revaluasi Aset Tetap		-	-
Koreksi ekuitas lainnya	5.6.3.2	(412.850.176,85)	12.319.493.581,35
Ekuitas Akhir per 31 Desember	5.6.4	2.031.652.015.865,09	1.951.601.061.185,61

Salinan sesuai dengan aslinya  
**KEPALA BAGIAN HUKUM**

**RUDOL TAMBA, SH**  
Pembina Tingkat I (IV/b)  
NIP. 19701022 199803 1 006

**BUPATI DAIRI,**  
  
ttd.  
  
**EDDY KELENG ATE BERUTU**






PEMERINTAH KABUPATEN DAIRI  
NERACA  
PER 31 DESEMBER 2019 DAN 2018

Uraian	Reff. CaLK	Tahun 2019 (Rp)	Tahun 2018 (Rp)
<b>ASET</b>	<b>5.3.1</b>	<b>2.044.203.819.038,24</b>	<b>1.960.715.216.684,63</b>
<b>ASET LANCAR</b>	<b>5.3.1.1</b>	<b>168.274.000.896,62</b>	<b>136.467.339.577,05</b>
<b>Kas</b>	<b>5.3.1.1.1</b>	<b>124.414.291.698,89</b>	<b>88.313.213.502,89</b>
Kas di Kas Daerah	5.3.1.1.1.1	114.010.460.113,09	87.422.289.856,29
Kas di Bendahara Pengeluaran	5.3.1.1.1.2	156.800,00	217.200,00
Kas Lainnya di Bendahara Pengeluaran	5.3.1.1.1.3	25.054.479,00	96.051.334,00
Kas di Bendahara Penerimaan	5.3.1.1.1.4	28.474.957,00	270.026.703,00
Kas di Bendahara BLUD	5.3.1.1.1.5	250.754.987,00	-
Kas di Bendahara Dana BOS	5.3.1.1.1.6	10.099.390.362,80	524.628.409,60
<b>Piutang</b>	<b>5.3.1.1.2</b>	<b>25.761.276.551,09</b>	<b>34.194.130.717,47</b>
Piutang Pajak Daerah	5.3.1.1.2.1	6.359.704.593,00	5.735.181.044,00
Piutang Retribusi Daerah	5.3.1.1.2.2	68.993.333,00	68.993.333,00
Piutang Lain-Lain PAD yang Sah	5.3.1.1.2.3	13.465.907.000,00	8.984.027.835,30
Piutang Pendapatan Bagi Hasil dari Pemerintah Pusat	5.3.1.1.2.4	4.791.828.328,00	-
Piutang Pendapatan Bagi Hasil dari Pemerintah Provinsi	5.3.1.1.2.5	3.641.128.392,00	21.775.301.815,00
Bagian Lancar Tagihan Penjualan Angsuran	5.3.1.1.2.6	-	23.260.000,00
Bagian Lancar Tuntutan Ganti Rugi	5.3.1.1.2.7	824.825.283,45	478.796.915,10
Penyisihan Piutang	5.3.1.1.2.8	(3.391.110.378,36)	(2.871.430.224,93)
<b>Persediaan</b>	<b>5.3.1.1.3</b>	<b>18.098.432.646,64</b>	<b>13.959.995.356,69</b>
<b>INVESTASI JANGKA PANJANG</b>	<b>5.3.1.2</b>	<b>91.517.963.450,00</b>	<b>60.580.742.328,00</b>
<b>Investasi Non Permanen</b>	<b>5.3.1.2.1</b>	<b>-</b>	<b>-</b>
Dana Bergulir	5.3.1.2.1.1	1.006.403.120,00	1.006.403.120,00
Penyisihan Dana Bergulir	5.3.1.2.1.2	(1.006.403.120,00)	(1.006.403.120,00)
<b>Investasi Permanen</b>	<b>5.3.1.2.2</b>	<b>91.517.963.450,00</b>	<b>60.580.742.328,00</b>
Penyertaan Modal Pemerintah Daerah		91.517.963.450,00	60.580.742.328,00
<b>ASET TETAP</b>	<b>5.3.1.3</b>	<b>1.772.059.875.771,78</b>	<b>1.744.743.237.187,02</b>
Tanah	5.3.1.3.1	377.634.353.438,70	371.333.923.810,61
Peralatan dan Mesin	5.3.1.3.2	297.456.680.195,81	277.510.657.914,02
Gedung dan Bangunan	5.3.1.3.3	648.546.720.348,15	624.462.795.318,55
Jalan, Irigasi dan Jaringan	5.3.1.3.4	1.452.415.939.753,56	1.346.656.189.345,56
Aset Tetap Lainnya	5.3.1.3.5	89.979.310.848,45	83.980.369.738,45
Konstruksi dalam Pengerjaan	5.3.1.3.6	6.974.548.317,00	8.380.446.595,00
Akumulasi Penyusutan Aset Tetap	5.3.1.3.7	(1.100.947.677.129,89)	(967.581.145.535,17)
<b>ASET LAINNYA</b>	<b>5.3.1.4</b>	<b>12.351.978.919,84</b>	<b>18.923.897.592,56</b>
Tagihan Penjualan Angsuran	5.3.1.4.1	-	-
Tuntutan Ganti Rugi (TGR)	5.3.1.4.2	298.124.773,50	79.109.117,85
Aset Tak Berwujud	5.3.1.4.3	1.932.091.193,69	1.932.091.193,69
Amortisasi Aset Tak Berwujud	5.3.1.4.4	(1.861.575.119,08)	(1.789.230.027,54)
Aset Lain-lain	5.3.1.4.5	33.395.074.962,25	39.140.522.057,53
Akumulasi Penyusutan Aset Lain-lain	5.3.1.4.6	(21.411.736.890,52)	(20.438.594.748,97)
<b>JUMLAH ASET</b>		<b>2.044.203.819.038,24</b>	<b>1.960.715.216.684,63</b>
<b>KEWAJIBAN</b>	<b>5.3.2</b>	<b>12.551.803.173,15</b>	<b>9.114.155.499,02</b>
<b>KEWAJIBAN JANGKA PENDEK</b>	<b>5.3.2.1</b>	<b>12.551.803.173,15</b>	<b>9.114.155.499,02</b>
Bagian Lancar Utang Bunga Pinjaman	5.3.2.1.1	-	-
Utang Perhitungan Pihak Ketiga (PFK)	5.3.2.1.2	25.054.479,00	96.051.334,00
Utang kepada Pihak Ketiga	5.3.2.1.3	12.424.369.762,15	8.884.964.135,02
Bagian Lancar Utang Jangka Panjang Dalam Negeri-Pemerintah Pusat	5.3.2.1.4	-	-
Pendapatan Diterima Dimuka	5.3.2.1.5	40.501.375,00	59.611.250,00
Utang Beban	5.3.2.1.6	61.877.557,00	73.528.780,00
<b>KEWAJIBAN JANGKA PANJANG</b>	<b>5.3.2.2</b>	<b>-</b>	<b>-</b>
Utang Jangka Panjang Dalam Negeri-Pemerintah Pusat	5.3.2.2.1	-	-
<b>JUMLAH KEWAJIBAN</b>		<b>12.551.803.173,15</b>	<b>9.114.155.499,02</b>

Uraian	Reff. CaLK	Tahun 2019 (Rp)	Tahun 2018 (Rp)
EKUITAS	5.3.3	2.031.652.015.865,09	1.951.601.061.185,61
EKUITAS		2.031.652.015.865,09	1.951.601.061.185,61
JUMLAH KEWAJIBAN DAN EKUITAS DANA		2.044.203.819.038,24	1.960.715.216.684,63

Salinan sesuai dengan aslinya  
KEPALA BAGIAN HUKUM

  
RUDOL TAMBA, SH  
Pembina Tingkat I (IV/b)  
NIP. 19701022 199803 1 006

BUPATI DAIRI,  
  
ttd.  
  
EDDY KELENG ATE BERUTU




Lampiran VI : Peraturan Daerah  
Nomor : 2 Tahun 2020  
Tanggal : 8 Oktober 2020

PEMERINTAH KABUPATEN DAIRI  
LAPORAN ARUS KAS  
UNTUK TAHUN YANG BERAKHIR SAMPAI DENGAN 31 DESEMBER 2019 DAN 2018

URAIAN	Reff. CaLK	TAHUN 2019 (Rp)	TAHUN 2018 (Rp)
<b>ARUS KAS DARI AKTIVITAS OPERASI</b>	<b>5.5.1</b>		
<b>Arus Kas Masuk</b>	<b>5.5.1.1</b>		
Pendapatan Pajak Daerah		13.810.919.111,00	11.708.281.188,90
Pendapatan Retribusi Daerah		4.997.441.939,57	7.447.646.332,53
Pendapatan dari Bagian Laba BUMD dan Investasi Lainnya		6.770.706.298,00	12.998.925.226,00
Pendapatan Lain-lain PAD yang sah		48.136.349.869,18	41.433.349.556,02
Pendapatan Bagian Daerah dari Bagi Hasil Pajak		10.520.264.699,00	13.765.597.541,00
Pendapatan Bagian Daerah dari Bagi Hasil Bukan Pajak		3.862.050.279,00	4.230.309.839,00
Pendapatan Dana Alokasi Umum		629.145.028.000,00	612.742.762.000,00
Pendapatan Dana Alokasi Khusus Fisik		61.396.185.975,00	60.157.861.300,00
Pendapatan Dana Alokasi Khusus Non Fisik		92.632.892.436,00	94.756.913.414,00
Pendapatan Dana Alokasi Khusus Penugasan		28.951.416.434,00	-
Pendapatan Dana Insentif Daerah		21.323.941.000,00	26.750.000.000,00
Pendapatan Transfer Dana Desa		127.172.564.000,00	111.931.480.000,00
Pendapatan Transfer/Bagi Hasil dari Pemerintah Provinsi		53.113.096.549,00	27.522.170.970,00
Pendapatan Bantuan Keuangan dari Pemerintah Provinsi Sumatera Utara		-	6.800.945.000,00
Pendapatan Hibah		65.044.379.984,00	48.313.595.428,00
Pendapatan Dana Darurat		-	-
Pendapatan dari Pendapatan Luar Biasa		-	-
Jumlah		<b>1.166.877.236.573,75</b>	<b>1.080.559.837.795,45</b>
<b>Arus Kas Keluar</b>	<b>5.5.1.2</b>		
Belanja Pegawai		503.235.618.415,00	479.741.227.070,00
Belanja Barang		223.009.769.210,75	211.632.801.915,18
Belanja Bunga		-	3.126.271,86
Belanja Hibah		4.700.512.000,00	27.700.582.366,00
Belanja Bantuan Sosial		6.173.125.000,00	11.728.500.000,00
Belanja Bagi Hasil		1.015.401.000,00	1.500.000.000,00
Transfer Bantuan Keuangan kepada Desa		191.711.143.200,00	175.272.380.000,00
Transfer Bantuan Keuangan kepada Partai Politik		811.255.500,00	799.925.500.000,00
Belanja Tak Terduga		2.883.841.988,00	-
Pembayaran Kejadian Luar Biasa		-	-
Jumlah		<b>933.540.666.313,75</b>	<b>908.378.543.123,04</b>
<b>Arus Kas Bersih dari Aktivitas Operasi</b>		<b>233.336.570.260,00</b>	<b>172.181.294.672,41</b>
<b>ARUS KAS DARI AKTIVITAS INVESTASI</b>	<b>5.5.2</b>		
<b>Arus Kas Masuk</b>	<b>5.5.2.1</b>		
Pencairan Dana Cadangan		-	-
Pendapatan dari Penjualan Tanah		-	-
Pendapatan dari Penjualan Peralatan dan Mesin		614.052.500,00	29.431.300,00
Pendapatan dari Penjualan Gedung dan Bangunan		30.870.000,00	72.660.000,00
Pendapatan dari Penjualan Jalan, Irigasi dan Jaringan		-	-
Pendapatan dari Penjualan Aset Tetap Lainnya		-	216.536.000,00
Pendapatan dari Penjualan Aset Lainnya		-	-
Hasil Penjualan Kekayaan Daerah yang Dipisahkan		-	-
Penerimaan Kembali Investasi Non Permanen Lainnya-Dana Bergulir		-	-
Jumlah		<b>644.922.500,00</b>	<b>318.627.300,00</b>
<b>Arus Kas Keluar</b>	<b>5.5.2.2</b>		
Pembentukan Dana Cadangan		-	-
Belanja Tanah		4.995.715.540,00	-
Belanja Peralatan dan Mesin		29.561.952.523,00	29.354.290.073,00
Belanja Gedung dan Bangunan		35.170.065.343,00	28.660.269.318,00
Belanja Jalan, Irigasi dan Jaringan		116.544.242.550,00	133.352.033.265,87
Belanja Aset Tetap Lainnya		11.295.889.907,00	10.194.845.196,00
Belanja Aset Lainnya		-	-
Penyertaan Modal (Investasi) Pemerintah Daerah		-	4.789.077.715,00
Pengeluaran Pembelian Investasi Non Permanen		-	-
Jumlah		<b>197.567.865.963,00</b>	<b>206.350.515.567,87</b>
<b>Arus Kas Bersih dari Aktivitas Investasi</b>		<b>(196.922.943.463,00)</b>	<b>(206.031.888.267,87)</b>

URAIAN	Reff. CaLK	TAHUN 2019 (Rp)	TAHUN 2018 (Rp)
ARUS KAS DARI AKTIVITAS PENDANAAN	5.5.3		
Arus Kas Masuk	5.5.3.1		
Penerimaan Pinjaman dan Obligasi		-	-
Penerimaan Kembali Pinjaman		-	-
Penerimaan Piutang		-	-
Jumlah		-	-
Arus Kas Keluar	5.5.3.2		
Pembayaran Pokok Hutang Pinjaman dan Obligasi		-	54.069.558,90
Pemberian Pinjaman		-	-
Pembayaran Utang kepada Pihak Ketiga		-	-
Jumlah		-	54.069.558,90
Arus Kas Bersih dari Aktivitas Pendanaan		-	(54.069.558,90)
ARUS KAS DARI AKTIVITAS TRANSITORIS	5.5.4		
Arus Kas Masuk	5.5.4.1		
Penerimaan Perhitungan Pihak Ketiga		52.224.650.035,00	51.300.265.865,00
Sisa Kas TA. 2018 dari Bendahara Pengeluaran		217.200,00	155.132.300,00
Jumlah		52.224.867.235,00	51.455.398.165,00
Arus Kas Keluar	5.5.4.2		
Pengeluaran Perhitungan Pihak Ketiga		52.224.650.035,00	51.300.265.865,00
Sisa Kas TA. 2019 pada Bendahara Pengeluaran		156.800,00	217.200,00
Jumlah		52.224.806.835,00	51.300.483.065,00
Arus Kas Bersih dari Aktivitas Transitoris		60.400,00	154.915.100,00
Kenaikan (Penurunan) Kas Bersih	5.5.5	36.413.687.197,00	(33.749.748.054,36)
Saldo Awal Kas di BUD		87.946.918.265,89	121.696.666.320,25
Saldo Akhir Kas di BUD	5.5.6	124.360.605.462,89	87.946.918.265,89
Saldo Akhir Kas di Bendahara Pengeluaran		156.800,00	217.200,00
Saldo Akhir Kas Lainnya di Bendahara Pengeluaran		25.054.479,00	96.051.334,00
Saldo Akhir Kas di Bendahara Penerimaan		28.474.957,00	270.026.703,00
Saldo Akhir Kas	5.5.7	124.414.291.698,89	-

Salinan sesuai dengan aslinya  
KEPALA BAGIAN HUKUM

  
RUDOL TAMBA, SH  
Pembina Tingkat I (IV/b)  
NIP. 19701022 199803 1 006

BUPATI DAIRI,  
  
ttd.  
  
EDDY KELENG ATE BERUTU

## **Catatan atas Laporan Keuangan**

### **Bab I Pendahuluan**

Peningkatan akuntabilitas dan transparansi dalam bidang pengelolaan keuangan adalah merupakan salah satu upaya untuk mewujudkan tata kelola pemerintahan yang baik. Semua proses pertanggungjawaban publik atas pengelolaan yang dilakukan oleh Pemerintah Daerah harus dilaksanakan dalam kerangka dan mekanisme pertanggungjawaban sesuai peraturan perundang-undangan yang berlaku. Oleh karenanya segala upaya yang mendasarinya dan dilaksanakan sesuai dengan ketentuan yang telah ditetapkan.

Memenuhi tuntutan akuntabilitas pengelolaan keuangan daerah yang semakin komplek, tata kelola daerah harus diselenggarakan dengan sebaik-baiknya. Hal ini berarti setiap aspek pengelolaan keuangan harus dilaksanakan berdasarkan prinsip transparansi dan akuntabilitas secara normatif.

Sejalan dengan dinamika regulasi pengelolaan keuangan, diperlukan beberapa langkah antisipatif penyesuaian perangkat pengelolaan, penataan kelembagaan dan pembenahan sistem dan prosedur, namun juga mencakup lingkungan sistem pengelolaan termasuk peningkatan profesionalisme dan kapasitas sumber daya manusia di dalamnya.

#### **1.1 Maksud dan Tujuan Penyusunan Laporan Keuangan**

##### **a. Maksud**

Untuk memenuhi ketentuan yang diamanahkan didalam Peraturan Pemerintah Nomor 12 Tahun 2019 tentang Pengelolaan Keuangan Daerah dan Peraturan Pemerintah Nomor 71 Tahun 2010 tentang Standar Akuntansi Pemerintahan serta Peraturan Menteri Dalam Negeri Nomor 13 Tahun 2006 sebagaimana telah diubah beberapa kali terakhir dengan Peraturan Menteri Dalam Negeri Nomor 21 Tahun 2011 tentang Perubahan Kedua atas Peraturan Menteri Dalam Negeri Nomor 13 Tahun 2006 tentang Pedoman Pengelolaan Keuangan Daerah dan Peraturan Menteri Dalam Negeri Nomor 64 Tahun 2013 tentang Penerapan Standar Akuntansi Pemerintahan Berbasis Akrual pada Pemerintah Daerah, Pemerintah Kabupaten Dairi menyajikan Laporan Keuangan Tahun Anggaran 2019 berbasis akrual.

##### **b. Tujuan**

Tujuan penyusunan Laporan Keuangan Pemerintah Daerah adalah untuk memberikan gambaran keuangan yang lebih utuh kepada masyarakat, disamping untuk memenuhi azas:

###### **a) Akuntabilitas**

Mempertanggungjawabkan pengelolaan sumber daya serta pelaksanaan kebijakan yang dipercayakan kepada Pemerintah Kabupaten Dairi dalam rangka pencapaian tujuan yang telah ditetapkan melalui laporan keuangan pemerintah secara periodik.

###### **b) Manajerial**

Menyediakan informasi keuangan yang berguna untuk perencanaan dan pengelolaan keuangan pemerintah serta memudahkan pengendalian yang efektif atas seluruh aset, utang dan ekuitas dana.

###### **c) Transparansi**

Menyediakan informasi keuangan yang terbuka bagi masyarakat dalam rangka mewujudkan penyelenggaraan pemerintahan yang baik.

#### **1.2 Landasan Hukum Penyusunan Laporan Keuangan**

Pelaporan keuangan pemerintahan diselenggarakan berdasarkan peraturan perundang-undangan yang mengatur keuangan pemerintah antara lain :

- a. Pasal 18 ayat (6) Undang-Undang Dasar Negara Republik Indonesia Tahun 1945;
- b. Undang-Undang Nomor 15 Tahun 1964 tentang Penetapan Peraturan Pemerintah Pengganti Undang-Undang Nomor 4 Tahun 1964 tentang Pembentukan Kabupaten Daerah Tingkat II Dairi dengan mengubah Undang-Undang Nomor 7 Drt. Tahun 1956 tentang Pembentukan Daerah Otonom Kabupaten di Propinsi Sumatera Utara (Lembaran Negara Republik Indonesia Tahun 1964 Nomor 9) menjadi

- Undang-Undang (Lembaran Negara Republik Indonesia Tahun 1964 Nomor 96, Tambahan Lembaran Negara Republik Indonesia Nomor 2689);
- c. Undang-Undang Nomor 17 Tahun 2003 tentang Keuangan Negara (Lembaran Negara Republik Indonesia Tahun 2003 Nomor 47, Tambahan Lembaran Negara Republik Indonesia Nomor 4286);
  - d. Undang-Undang Nomor 1 Tahun 2004 tentang Perbendaharaan Negara (Lembaran Negara Republik Indonesia Tahun 2004 No. 5, Tambahan Lembaran Negara Republik Indonesia Nomor 4355);
  - e. Undang-Undang Nomor 15 Tahun 2004 tentang Pemeriksaan Pengelolaan dan Tanggungjawab Keuangan Negara (Lembaran Negara Republik Indonesia Tahun 2004 Nomor 66, Tambahan Lembaran Negara Republik Indonesia Nomor 4400);
  - f. Undang-Undang Nomor 33 Tahun 2004 tentang Perimbangan Keuangan Antara Pemerintah Pusat dan Pemerintahan Daerah (Lembaran Negara Republik Indonesia Tahun 2004 Nomor 126, Tambahan Lembaran Negara Republik Indonesia Nomor 4438);
  - g. Undang-Undang Nomor 28 Tahun 2009 tentang Pajak Daerah dan Retribusi Daerah (Lembaran Negara Republik Indonesia Tahun 2009 Nomor 130, Tambahan Lembaran Negara Republik Indonesia Nomor 5049);
  - h. Undang-Undang Nomor 23 Tahun 2014 tentang Pemerintahan Daerah (Lembaran Negara Republik Indonesia Tahun 2014 Nomor 244, Tambahan Lembaran Negara Republik Indonesia Nomor 5587) sebagaimana telah diubah beberapa kali terakhir dengan Undang-Undang Nomor 9 Tahun 2015 tentang Perubahan Kedua atas Undang-Undang Nomor 23 Tahun 2014 tentang Pemerintahan Daerah (Lembaran Negara Republik Indonesia Tahun 2015 Nomor 58, Tambahan Lembaran Negara Republik Indonesia Nomor 5679);
  - i. Peraturan Pemerintah Nomor 55 Tahun 2005 tentang Dana Perimbangan (Lembaran Negara Republik Indonesia Tahun 2005 Nomor 137, Tambahan Lembaran Negara Republik Indonesia Nomor 4575);
  - j. Peraturan Pemerintah Nomor 71 Tahun 2010 tentang Standar Akuntansi Pemerintahan (Lembaran Negara Republik Indonesia Tahun 2010 Nomor 123, Tambahan Lembaran Negara Republik Indonesia Nomor 5165);
  - k. Peraturan Menteri Dalam Negeri Nomor 13 Tahun 2006 tentang Pedoman Pengelolaan Keuangan Daerah sebagaimana telah diubah beberapa kali terakhir dengan Peraturan Menteri Dalam Negeri Nomor 21 Tahun 2011 tentang Perubahan Kedua atas Peraturan Menteri Dalam Negeri Nomor 13 Tahun 2006 tentang Pedoman Pengelolaan Keuangan Daerah (Berita Negara Republik Indonesia Tahun 2011 Nomor 310);
  - l. Peraturan Menteri Dalam Negeri Nomor 64 Tahun 2013 tentang Penerapan Standar Akuntansi Pemerintahan Berbasis Akrual pada Pemerintah Daerah (Berita Negara Republik Indonesia Tahun 2013 Nomor 1425);
  - m. Peraturan Menteri Dalam Negeri Nomor 19 Tahun 2016 tentang Pedoman Pengelolaan Barang Milik Daerah (Berita Negara Republik Indonesia Tahun 2016 Nomor 547);
  - n. Peraturan Daerah Kabupaten Dairi Nomor 08 Tahun 2008 tentang Pokok-Pokok Pengelolaan Keuangan Daerah (Lembaran Daerah Kabupaten Dairi Tahun 2008 Nomor 08, Tambahan Lembaran Daerah Nomor 130);
  - o. Peraturan Daerah Kabupaten Dairi Nomor 09 Tahun 2008 tentang Pengelolaan Barang Milik Daerah Tahun Anggaran 2008 (Lembaran Daerah Kabupaten Dairi Tahun 2008 Nomor 09, Tambahan Lembaran Daerah Nomor 131);
  - p. Peraturan Daerah Kabupaten Dairi Nomor 5 Tahun 2018 tentang Anggaran Pendapatan dan Belanja Daerah Tahun Anggaran 2019 (Lembaran Daerah Kabupaten Dairi Tahun 2018 Nomor 5);
  - q. Peraturan Daerah Kabupaten Dairi Nomor 3 Tahun 2019 tentang Perubahan Anggaran Pendapatan dan Belanja Daerah Tahun Anggaran 2019 (Lembaran Daerah Kabupaten Dairi Tahun 2019 Nomor 3);
  - r. Peraturan Bupati Dairi Nomor 21 Tahun 2014 tentang Kebijakan Akuntansi Pemerintah Daerah Kabupaten Dairi (Berita Daerah Kabupaten Dairi Tahun 2014 Nomor 21);

- s. Peraturan Bupati Dairi Nomor 22 Tahun 2014 tentang Sistem Akuntansi Pemerintah Daerah Kabupaten Dairi (Berita Daerah Kabupaten Dairi Tahun 2014 Nomor 22);
- t. Peraturan Bupati Dairi Nomor 25 Tahun 2015 sebagaimana telah diubah dengan Peraturan Bupati Dairi Nomor 30 Tahun 2016 tentang Perubahan atas Peraturan Bupati Dairi Nomor 25 Tahun 2015 tentang Pedoman Penyusutan Barang Milik Daerah (Berita Daerah Kabupaten Dairi Tahun 2015 Nomor 30).

### 1.3. Sistematika Penulisan Catatan atas Laporan Keuangan

Sistematika penulisan Catatan atas Laporan Keuangan Pemerintah Kabupaten Dairi Tahun Anggaran 2019, adalah sebagai berikut:

#### **Bab I Pendahuluan**

- 1.1 Maksud dan tujuan penyusunan laporan keuangan
- 1.2 Landasan hukum penyusunan laporan keuangan
- 1.3 Sistematika penulisan catatan atas laporan keuangan

#### **Bab II Ekonomi Makro, kebijakan keuangan dan pencapaian target kinerja APBD**

- 2.1 Ekonomi Makro
- 2.2 Kebijakan Keuangan
- 2.3 Indikator Pencapaian Target Kinerja APBD

#### **Bab III Ikhtisar pencapaian kinerja keuangan**

- 3.1 Ikhtisar realisasi pencapaian target kinerja keuangan
- 3.2 Hambatan dan kendala yang ada dalam pencapaian target yang telah ditetapkan

#### **Bab IV Kebijakan Akuntansi**

- 4.1 Entitas pelaporan keuangan daerah
- 4.2 Basis akuntansi yang mendasari penyusunan laporan keuangan
- 4.3 Basis pengukuran yang mendasari penyusunan laporan keuangan
- 4.4 Penerapan kebijakan akuntansi berkaitan dengan ketentuan yang ada dalam standar akuntansi pemerintahan

#### **Bab V Penjelasan pos-pos laporan keuangan**

- 5.1 Penjelasan Pos-Pos Laporan Realisasi Anggaran
  - 5.1.1 Pendapatan-LRA
  - 5.1.2 Belanja
  - 5.1.3 Transfer
  - 5.1.4 Surplus / Defisit-LRA
  - 5.1.5 Pembiayaan
  - 5.1.6 Sisa Lebih Pembiayaan Anggaran (SiLPA)
- 5.2 Penjelasan Pos-Pos Laporan Perubahan Saldo Anggaran Lebih
  - 5.2.1 Saldo Anggaran Lebih Awal
  - 5.2.2 Penggunaan SAL sebagai Penerimaan Pembiayaan Tahun Berjalan
  - 5.2.3 Sisa Lebih / Kurang Pembiayaan Anggaran Tahun Berjalan
  - 5.2.4 Saldo Anggaran Lebih Akhir
- 5.3 Penjelasan Pos-Pos Neraca
  - 5.3.1 Aset
  - 5.3.2 Kewajiban
  - 5.3.3 Ekuitas
- 5.4 Penjelasan Pos-Pos Laporan Operasional
  - 5.4.1 Pendapatan-LO
  - 5.4.2 Beban
  - 5.4.3 Surplus / Defisit-LO
- 5.5 Penjelasan atas Pos-Pos Laporan Arus Kas
  - 5.5.1 Arus Kas dari Aktivitas Operasi
  - 5.5.2 Arus Kas dari Aktivitas Investasi
  - 5.5.3 Arus Kas dari Aktivitas Pendanaan

- 5.5.4 Arus Kas dari Aktivitas Transitoris
- 5.5.5 Saldo Akhir Kas
- 5.6 Penjelasan Pos-Pos Laporan Perubahan Ekuitas
  - 5.6.1 Ekuitas Awal
  - 5.6.2 Surplus / Defisit-LO tahun berjalan
  - 5.6.3 Dampak Kumulatif Perubahan Kebijakan / Kesalahan Mendasar
  - 5.6.4 Ekuitas Akhir
- 5.7 Kejadian Setelah Tanggal Neraca

**Bab VI Penjelasan atas informasi-informasi Nonkeuangan**

- 6.1 Gambaran Umum Wilayah
- 6.2 Kependudukan
- 6.3 Mata Pencaharian
- 6.4 Aparatur
- 6.5 Sarana dan Prasarana

**Bab VII Penutup**



## **Bab II**

### **Ekonomi Makro, Kebijakan Keuangan dan Pencapaian Target Kinerja APBD**

#### **2.1. Ekonomi Makro**

Pelaksanaan pembangunan ekonomi Kabupaten Dairi tetap mengacu dan mendukung kebijakan pembangunan nasional sesuai dengan kondisi dan potensi Kabupaten Dairi. Kebijakan Pembangunan Kabupaten Dairi Tahun 2019 merupakan penjabaran dari visi, misi, tujuan dan sasaran yang telah ditetapkan dalam Rencana Pembangunan Jangka Panjang Daerah dan Rencana Pembangunan Jangka Menengah Daerah (RPJP dan RPJMD).

Gambaran secara menyeluruh dari kondisi perekonomian suatu daerah dapat diperoleh dengan mengukur tingkat pertumbuhan ekonomi yang dikenal dengan konsep Produk Domestik Regional Bruto (PDRB) sebagai salah satu indikator makro ekonomi. Dalam konsep penghitungan PDRB, yaitu dengan menghitung nilai bruto dari seluruh barang dan jasa yang dihasilkan oleh semua unit ekonomi dalam wilayah yang diukur dalam kurun satu tahun tertentu.

Dalam upaya mempercepat pembangunan ekonomi daerah, beberapa tantangan yang dihadapi antara lain:

- 1) Langkah-langkah dalam upaya intensifikasi dan diversifikasi sektor pertanian yang didukung dengan pertumbuhan industri hulu dan hilir oleh investor bidang agribisnis;
- 2) Langkah-langkah penguatan di sektor perdagangan dan komunikasi, dan sektor jasa-jasa melalui pengembangan jaringan transportasi, perizinan terpadu dan penyediaan fasilitas pendukung;
- 3) Langkah konkrit untuk mendukung gairah pertumbuhan dan pengembangan dunia usaha, terutama bagi sektor olahan bahan baku dari produk pertanian.

#### **2.2. Kebijakan Keuangan**

Dalam upaya mencapai tujuan dan sasaran pembangunan, kebijakan pengelolaan keuangan daerah diarahkan pada pengelolaan pendapatan, belanja dan pembiayaan daerah secara efisien, efektif, transparan, adil, akuntabel dan berbasis kinerja.

Pendekatan berbasis kinerja berarti bahwa penetapan anggaran suatu SKPD harus disertai dengan sasaran dan indikator kinerja (masukan, keluaran dan hasil) yang spesifik, terukur, dapat dicapai, masuk akal dan memperhatikan dimensi waktu, sesuai dengan tugas pokok dan fungsi serta memperhatikan kondisi keuangan daerah. Sedangkan penerapan prinsip transparansi dan akuntabilitas berarti bahwa penetapan mekanisme pengendalian, pengawasan, evaluasi dan pelaporan berbasis sistem informasi yang dapat diakses oleh seluruh pemegang kepentingan sehingga pengelolaan dana bermanfaat bagi peningkatan kesejahteraan rakyat dan kemajuan daerah secara berkelanjutan, dengan menetapkan langkah utama atas 3 (tiga) pilar utama yaitu : sektor pendidikan, sektor kesehatan dan sektor pertanian.

##### **2.2.1. Kebijakan Pendapatan Daerah**

Penyiapan anggaran untuk pelaksanaan pembangunan dilaksanakan dengan perencanaan penerimaan pendapatan yang tepat, terukur, rasional dan memiliki kepastian hukum. Untuk menjaga kesinambungan kemampuan fiskal daerah, penetapan pendapatan daerah dilakukan dengan mengacu pada potensi pendapatan daerah. Identifikasi jenis dan objek pendapatan dilakukan dengan tepat, kemudian menentukan pengeluaran atau pembiayaan. Dengan demikian pemberian anggaran sesuai dengan fungsi yang diemban dapat dilakukan sesuai dengan kemampuan keuangan daerah, sehingga optimalisasi terhadap tupoksi dapat dilakukan seiring dengan berkembangnya potensi dan kreativitas dari masing-masing SKPD.

Perencanaan pendapatan daerah dilakukan melalui optimalisasi pendapatan daerah melalui diversifikasi, intensifikasi dan ekstensifikasi dengan tetap memperhatikan efektivitas dan efisiensi pelaksanaannya serta dukungan dari masyarakat yang dilakukan secara terencana dengan tetap memperhatikan kondisi perkembangan perekonomian. Hal ini dilaksanakan dalam rangka peningkatan kemandirian daerah dalam penyediaan anggaran.

Dengan demikian, setiap tahun diharapkan penyediaan anggaran daerah atau pembiayaan mandiri (*self financing*) akan semakin meningkat sehingga tingkat ketergantungan terhadap dana perimbangan akan semakin berkurang.

### **2.2.2. Kebijakan Belanja Daerah**

Belanja Daerah dipergunakan dalam rangka mendanai pelaksanaan urusan pemerintahan yang menjadi kewenangan kabupaten yang terdiri dari urusan wajib dan urusan pilihan. Belanja penyelenggaraan urusan wajib diprioritaskan untuk melindungi dan meningkatkan kualitas kehidupan masyarakat dalam upaya memenuhi kewajiban daerah yang diwujudkan dalam bentuk peningkatan pelayanan dasar, pendidikan, kesehatan, fasilitas sosial dan fasilitas umum yang layak serta mengembangkan sistem jaminan sosial.

### **2.2.3. Kebijakan Pembiayaan Daerah**

Pembiayaan Daerah meliputi semua transaksi keuangan untuk menutup defisit atau untuk memanfaatkan surplus. Apabila APBD dalam keadaan surplus, maka kebijakan yang diambil adalah peningkatan saldo kas daerah dalam bentuk giro, deposito, penyertaan modal atau pembentukan dana cadangan untuk tujuan tertentu atau pemberian pinjaman daerah. Apabila APBD dalam keadaan defisit, maka kebijakan yang dilaksanakan adalah memanfaatkan penerimaan pembiayaan secara optimal seperti : SiLPA tahun anggaran sebelumnya, pencairan dana cadangan, hasil penjualan kekayaan daerah yang dipisahkan, penerimaan pinjaman daerah dan penerimaan piutang daerah.

#### **2.2.3.1 Kebijakan Penerimaan Pembiayaan Daerah**

Penerimaan pembiayaan daerah adalah semua penerimaan yang perlu dibayar kembali, baik pada tahun anggaran berkenaan maupun tahun anggaran berikutnya. Pada tahun anggaran 2019, penerimaan pembiayaan dianggarkan berasal dari SiLPA tahun anggaran sebelumnya.

#### **2.2.3.2 Kebijakan Pengeluaran Pembiayaan Daerah**

Pengeluaran pembiayaan daerah adalah semua pengeluaran yang akan diterima kembali, baik pada tahun anggaran berkenaan maupun tahun anggaran berikutnya. Pada tahun anggaran 2019, pengeluaran pembiayaan dianggarkan pada penyertaan modal pada PT Bank SUMUT dan PDAM Tirta Nciho.

## **2.3. Indikator Pencapaian Target Kinerja APBD**

Indikator pencapaian keberhasilan Pemerintah Kabupaten Dairi mengemban amanat untuk mencapai visi dan misinya diantaranya direpresentasikan dalam bentuk indikator kinerja yang telah ditetapkan dalam dokumen Penetapan Kinerja Pemerintah Kabupaten Dairi Tahun 2019 dengan visi “Mewujudkan Dairi Unggul yang Mensejahterakan Masyarakat dalam Harmoni Keberagaman”.

Pencapaian kinerja APBD dicerminkan dengan persentase realisasi anggaran pendapatan dan belanja daerah maupun output dari belanja daerah. Gambaran kinerja anggaran dan realisasi masing-masing pos diukur berdasarkan nilai anggaran yang direncanakan.

### **2.3.1 Pendapatan**

Realisasi Pendapatan pada TA 2019 mencapai Rp1.167.522.159.073,75 atau 100,41% dari anggaran yang telah ditetapkan sebesar Rp1.162.709.743.000,00. Apabila dibandingkan dengan realisasi pendapatan pada TA 2018 sebesar Rp1.080.878.465.095,45, realisasi pendapatan TA 2019 mengalami peningkatan sebesar Rp86.643.693.978,30 atau 8,02%.

### **2.3.2 Belanja**

Realisasi Belanja (termasuk transfer) pada TA 2019 mencapai Rp1.131.108.532.276,75 atau 91,05% dari anggaran yang telah ditetapkan sebesar Rp1.242.286.878.465,89. Apabila dibandingkan dengan realisasi belanja pada TA 2018 sebesar Rp1.109.939.980.975,91, realisasi belanja TA 2019 mengalami peningkatan sebesar Rp21.168.551.300,84 atau 0,56%. Belanja Daerah TA 2019 meliputi :

### 2.3.2.1 Belanja Tidak Langsung

Belanja tidak langsung merupakan belanja yang tidak terkait secara langsung dengan program dan kegiatan yang dipergunakan untuk belanja :

1. Belanja pegawai, dari anggaran sebesar Rp486.007.749.074,29 terealisasi sebesar Rp457.580.980.282,00 atau sebesar 94,15% digunakan untuk pembayaran gaji dan tunjangan, tambahan penghasilan PNS, belanja penunjang operasional KDH/WKDH serta insentif pemungutan pajak daerah dan retribusi daerah.
2. Belanja hibah, dari anggaran sebesar Rp5.874.600.000,00 terealisasi sebesar Rp4.700.512.000,00 atau 80,01% yang digunakan untuk kelompok/anggota masyarakat.
3. Belanja bantuan sosial, dari anggaran sebesar Rp6.553.125.000,00 terealisasi sebesar Rp6.173.125.000,00 atau 94,20% dipergunakan untuk bantuan sosial organisasi kemasyarakatan.
4. Belanja bagi hasil pendapatan, dari anggaran sebesar Rp1.020.000.000,00 terealisasi sebesar Rp1.015.401.000,00 atau 99,55% dipergunakan untuk bagi hasil pajak dan bagi hasil retribusi kepada Pemerintahan Desa.
5. Belanja bantuan keuangan, dari anggaran sebesar Rp192.995.650.000,00 terealisasi sebesar Rp192.522.398.700,00 atau 99,75% dipergunakan untuk bantuan keuangan kepada desa, pemerintahan desa dan partai politik.
6. Belanja tak terduga, dari anggaran sebesar Rp10.600.000.000,00 terealisasi sebesar Rp2.883.841.988,00 atau 27,21%.

### 2.3.2.2 Belanja Langsung

Belanja langsung merupakan belanja yang terkait secara langsung dengan program dan kegiatan. Realisasi belanja langsung sebesar Rp466.232.273.306,75 atau sebesar 86,46% dari anggaran sebesar Rp539.235.754.391,60. Lebih rinci belanja langsung yang dilaksanakan berdasarkan urusan dan bidang adalah sebagai berikut:

**Tabel 2.1 Anggaran dan Realisasi Belanja Langsung menurut Urusan dan Bidang Tahun 2019 dan 2018**

Kode	Urusan	Anggaran TA.2019	Realisasi TA.2019	%	Realisasi TA.2018
<b>5</b>	<b>Belanja Langsung</b>	<b>539.235.754.391,60</b>	<b>466.232.273.306,75</b>	<b>86,46</b>	<b>445.301.861.992,05</b>
<b>5.1</b>	<b>Urusan Wajib Pelayanan Dasar</b>	<b>364.039.584.291,60</b>	<b>323.990.628.258,75</b>	<b>89,00</b>	<b>324.547.455.534,05</b>
5.1.01	Pendidikan	79.002.627.009,60	75.643.784.334,80	95,75	74.669.304.617,92
5.1.02	Kesehatan	116.401.921.232,00	93.386.435.668,95	80,23	93.984.581.298,26
5.1.03	Pekerjaan Umum dan Penataan Ruang	120.899.292.100,00	110.593.431.201,00	91,48	136.602.745.710,87
	Penataan Ruang	0,00	0,00	0,00	542.274.700,00
5.1.04	Perumahan Rakyat dan Kawasan Permukiman	33.885.704.800,00	31.996.418.054,00	94,99	6.534.524.482,00
5.1.05	Ketentraman dan Ketertiban Umum serta Perlindungan Masyarakat	10.929.191.500,00	10.175.469.110,00	93,10	0,00
	Kesatuan Bangsa dan Politik Dalam Negeri	0,00	0,00	0,00	9.328.184.963,00
5.1.06	Sosial	3.120.847.650,00	2.195.089.890,00	70,34	2.885.839.762,00
<b>5.2</b>	<b>Urusan Wajib Bukan Pelayanan Dasar</b>	<b>61.375.428.300,00</b>	<b>49.456.556.463,00</b>	<b>80,58</b>	<b>37.180.369.461,00</b>
5.2.01	Tenaga Kerja	1.633.779.600,00	1.425.238.813,00	87,24	1.759.202.060,00
5.2.02	Pemberdayaan Perempuan dan Perlindungan Anak	1.985.357.300,00	1.741.212.367,00	87,70	2.330.665.333,00
5.2.03	Pangan	2.308.213.100,00	2.122.673.934,00	91,96	1.219.966.462,00
5.2.04	Pertanahan	9.377.500.000,00	5.372.158.040,00	57,29	295.289.973,00
5.2.05	Lingkungan Hidup	6.383.269.400,00	6.122.145.274,00	95,91	6.662.934.650,00
5.2.06	Administrasi Kependudukan dan Catatan Sipil	3.467.640.500,00	2.831.301.200,00	81,65	3.099.958.775,00
5.2.07	Pemberdayaan Masyarakat Desa	4.731.987.400,00	4.015.901.857,00	84,87	2.126.233.134,00
5.2.08	Pengendalian Penduduk dan Keluarga Berencana	7.627.844.300,00	3.983.521.078,00	52,22	1.792.863.284,00
5.2.09	Perhubungan	5.807.063.700,00	5.470.260.622,00	94,20	5.087.900.083,00

Kode	Urusan	Anggaran TA.2019	Realisasi TA.2019	%	Realisasi TA.2018
5.2.10	Komunikasi dan Informatika	8.112.408.600,00	7.012.715.829,00	86,44	5.974.959.744,00
5.2.11	Koperasi dan Usaha Kecil Menengah	555.000.000,00	545.794.168,00	98,34	99.310.000,00
5.2.12	Penanaman Modal	1.519.702.000,00	1.300.335.070,00	85,57	1.294.410.505,00
5.2.13	Kepemudaan dan Olah Raga	2.726.934.000,00	2.622.770.250,00	96,18	2.219.339.693,00
5.2.14	Statistik	600.774.000,00	520.050.200,00	86,56	262.856.350,00
5.2.15	Kebudayaan	3.078.594.000,00	2.993.988.900,00	97,25	1.875.545.200,00
5.2.16	Perpustakaan	1.350.237.400,00	1.271.036.406,00	94,13	1.100.482.665,00
5.2.17	Kearsipan	109.123.000,00	105.452.455,00	96,64	78.451.550,00
5.3	Urusan Pilihan	30.934.514.900,00	26.946.533.901,00	87,11	24.969.306.368,00
5.3.01	Kelautan dan Perikanan	1.471.498.000,00	950.259.000,00	64,58	189.780.000,00
5.3.02	Pariwisata	10.320.648.300,00	8.758.547.425,00	84,86	7.673.761.301,00
5.3.03	Pertanian	15.421.424.600,00	13.785.309.119,00	89,39	13.136.321.111,00
5.3.04	Perdagangan	2.438.798.000,00	2.231.367.451,00	91,49	2.167.123.365,00
5.3.05	Perindustrian	1.282.146.000,00	1.221.050.906,00	95,23	1.802.320.691,00
5.4	Urusan Pemerintahan Fungsi Penunjang	82.886.226.900,00	65.838.554.684,00	79,43	58.604.720.629,00
5.4.01	Administrasi Pemerintahan	64.575.425.000,00	52.003.770.023,00	80,53	0,00
	Otonomi Daerah, Pemerintahan Umum, Administrasi Keuangan Daerah, Perangkat Daerah, Kepegawaian dan Persandian	0,00	0,00	0,00	64.038.199.030,00
5.4.02	Pengawasan	1.274.603.500,00	1.067.416.202,00	83,74	0,00
5.4.03	Perencanaan	4.432.466.800,00	3.813.406.418,00	81,52	4.566.521.599,00
5.4.04	Keuangan	4.269.039.300,00	3.757.839.640,00	88,23	0,00
5.4.05	Kepegawaian	4.802.057.300,00	2.006.126.050,00	41,78	0,00
5.4.06	Pendidikan dan Pelatihan	795.173.000,00	737.143.084,00	92,70	0,00
5.4.07	Penanggulangan Bencana Daerah	2.747.462.000,00	2.652.853.267,00	96,56	0,00

### 2.3.3 Pembiayaan

Pembiayaan daerah digunakan untuk menutup defisit anggaran dan memanfaatkan surplus anggaran. Penerimaan pembiayaan pada TA 2019 sebesar Rp87.947.135.465,89 yang bersumber dari sisa lebih pembiayaan tahun sebelumnya sebesar Rp87.947.135.465,89. Pengeluaran pembiayaan daerah pada TA 2019 sebesar Rp0,00 sehingga diperoleh pembiayaan neto sebesar Rp87.947.135.465,89 (Rp87.947.135.465,89 – Rp0,00).

Dari perbandingan pendapatan, belanja dan pembiayaan neto diperoleh sisa lebih pembiayaan (SiLPA) tahun berjalan sebesar Rp124.360.762.262,89 sebagai salah satu sumber pendanaan pada tahun berikutnya. Perhitungan SiLPA tahun berjalan untuk tahun anggaran 2019 adalah sebagai berikut:

Pendapatan	Rp	1.167.522.159.073,75	
Belanja	Rp	(1.131.108.532.276,75)	
Pembiayaan Neto	Rp	87.947.135.465,89	+
SiLPA tahun berjalan	Rp	124.360.762.262,89	

### Bab III

#### Ikhtisar Pencapaian Kinerja Keuangan

#### 3.1. Ikhtisar Realisasi Pencapaian Target Kinerja Keuangan

Pada TA 2019, Pemerintah Kabupaten Dairi menganggarkan pendapatan sebesar Rp1.162.709.743.000,00 dan terealisasi sebesar Rp1.167.522.159.073,75 atau sebesar 100,41%. Dibandingkan dengan realisasi pada TA 2018 yang sebesar Rp1.080.878.465.095,45, realisasi pendapatan TA 2019 mengalami peningkatan sebesar Rp86.643.693.978,30 atau sebesar 8,02% dari realisasi pendapatan tahun lalu.

Sementara dari sisi belanja untuk TA 2019, Pemerintah Kabupaten Dairi menganggarkan belanja sebesar Rp1.242.286.878.465,89 dan terealisasi sebesar Rp1.131.108.532.276,75 atau sebesar 91,05%. Dibandingkan dengan realisasi pada TA 2018 yang sebesar Rp1.109.939.980.975,91, realisasi belanja TA 2019 mengalami peningkatan sebesar Rp21.168.551.300,84 atau sebesar 1,91% dari realisasi belanja tahun lalu.

Berikut ini disajikan anggaran dan realisasi pendapatan dan belanja TA 2019 dan TA 2018.

**Tabel 3.1 Anggaran dan Realisasi Pendapatan dan Belanja TA 2019 dan TA 2018**

No.	Uraian	Anggaran 2019	Realisasi 2019	%	Realisasi 2018
1	Pendapatan Daerah	1.162.709.743.000,00	1.167.522.159.073,75	100,41	1.080.878.465.095,45
2	Belanja Daerah :	1.242.286.878.465,89	1.131.108.532.276,75	91,05	1.109.939.980.975,91
	a. Belanja Tidak Langsung	703.051.124.074,29	664.876.258.970,00	94,57	664.638.128.983,86
	b. Belanja Langsung	539.235.754.391,60	466.232.273.306,75	86,46	445.301.851.992,05

Anggaran dan realisasi pendapatan setiap SKPD untuk TA 2019 dan TA 2018 diuraikan pada tabel dibawah ini

**Tabel 3.2 Anggaran dan Realisasi Pendapatan per SKPD TA 2019 dan TA 2018**

No.	Uraian	Anggaran TA.2019	Realisasi TA.2019	%	Realisasi TA.2018
1	Dinas Pendidikan	0,00	0,00	0,00	0,00
2	Dinas Kesehatan	46.132.336.000,00	39.846.689.931,00	86,37	33.930.283.609,00
3	Dinas Pekerjaan Umum dan Penataan Ruang	500.000.000,00	558.600.000,00	111,72	579.260.000,00
4	Dinas Perumahan dan Kawasan Permukiman	0,00	0,00	0,00	0,00
5	Satuan Polisi Pamong Praja	0,00	0,00	0,00	0,00
6	Kantor Kesbangpol dan Linmas	0,00	0,00	0,00	0,00
7	Dinas Sosial	0,00	0,00	0,00	0,00
8	Dinas Ketenagakerjaan, Koperasi dan UKM	0,00	0,00	0,00	0,00
9	Dinas Pemberdayaan Perempuan dan Perlindungan Anak	0,00	0,00	0,00	0,00
10	Dinas Ketahanan Pangan dan Perikanan	25.000.000,00	0,00	0,00	0,00
11	Dinas Lingkungan Hidup	200.000.000,00	112.790.500,00	56,40	126.288.000,00
12	Dinas Kependudukan dan Pencatatan Sipil	0,00	0,00	0,00	0,00
13	Dinas Pemberdayaan Masyarakat dan Desa	0,00	0,00	0,00	0,00
14	Dinas Pengendalian Penduduk dan Keluarga Berencana	0,00	0,00	0,00	0,00
15	Dinas Perhubungan	640.000.000,00	753.021.000,00	117,66	614.076.000,00
16	Dinas Komunikasi dan Informatika	100.000.000,00	0,00	0,00	0,00
17	Dinas Penanaman Modal dan Pelayanan Perizinan Terpadu Satu Pintu	1.000.000.000,00	1.485.870.439,57	148,59	409.179.806,53
18	Dinas Kepemudaan dan Olah Raga	5.000.000,00	0,00	0,00	3.000.000,00
19	Dinas Perpustakaan dan Kearsipan	0,00	0,00	0,00	0,00
20	Dinas Pariwisata dan Kebudayaan	1.480.000.000,00	1.194.645.000,00	80,72	1.438.491.000,00
21	Dinas Pertanian	95.000.000,00	95.678.000,00	100,71	67.642.500,00

No.	Uratan	Anggaran TA.2019	Realisasi TA.2019	%	Realisasi TA.2018
22	Dinas Perindustrian dan Perdagangan	8.000.000,00	11.628.000,00	145,35	10.470.000,00
23	Sekretariat Daerah	20.000.000,00	25.500.000,00	127,50	14.400.000,00
24	Sekretariat DPRD	0,00	0,00	0,00	0,00
25	Kecamatan Sidikalang	0,00	0,00	0,00	0,00
26	Kecamatan Sumbul	0,00	0,00	0,00	0,00
27	Kecamatan Silima Punga Punga	0,00	0,00	0,00	0,00
28	Kecamatan Siempat Nempu	0,00	0,00	0,00	0,00
29	Kecamatan Tigalingga	0,00	0,00	0,00	0,00
30	Kecamatan Tanah Pinem	0,00	0,00	0,00	0,00
31	Kecamatan Pegagan Hilir	0,00	0,00	0,00	0,00
32	Kecamatan Parbuluan	0,00	0,00	0,00	0,00
33	Kecamatan Siempat Nempu Hilir	0,00	0,00	0,00	0,00
34	Kecamatan Siempat Nempu Hulu	0,00	0,00	0,00	0,00
35	Kecamatan Lae Parira	0,00	0,00	0,00	0,00
36	Kecamatan Gunung Sitember	0,00	0,00	0,00	0,00
37	Kecamatan Berampu	0,00	0,00	0,00	0,00
38	Kecamatan Silahisabungan	0,00	0,00	0,00	0,00
39	Kecamatan Sitinjo	0,00	0,00	0,00	5.925.360,00
40	Kepala Daerah dan Wakil Kepala Daerah	0,00	0,00	0,00	0,00
41	Inspektorat	0,00	0,00	0,00	0,00
42	Badan Perencanaan Pembangunan Daerah	0,00	0,00	0,00	0,00
43	Badan Penelitian dan Pengembangan Daerah	0,00	0,00	0,00	0,00
44	Pejabat Pengelola Keuangan Daerah	1.077.385.285.000,00	1.093.161.819.355,00	101,46	1.006.971.635.492,00
45	Badan Pengelola Keuangan dan Aset Daerah	20.092.122.000,00	16.331.337.497,18	81,28	25.019.763.335,02
46	Badan Pengelola Pendapatan Daerah	15.027.000.000,00	13.944.579.350,00	92,80	11.788.051.192,90
47	Badan Kepegawaian dan Pengembangan SDM	0,00	0,00	0,00	0,00
48	Akademi Keperawatan	0,00	0,00	0,00	0,00
49	Badan Penanggulangan Bencana Daerah	0,00	0,00	0,00	0,00
	Jumlah	1.162.709.743.000,00	1.167.522.159.073,75	100,41	1.080.878.465.095,45

Sedangkan anggaran dan realisasi belanja setiap SKPD untuk TA 2019 dan TA 2018 dijelaskan pada tabel dibawah ini:

**Tabel 3.3 Anggaran dan Realisasi Belanja per SKPD TA 2019 dan TA 2018**

No.	Uraian	Anggaran TA.2019	Realisasi TA.2019	%	Realisasi TA.2018
1	Dinas Pendidikan	344.176.893.083,89	332.556.947.384,80	96,62	332.855.631.140,92
2	Dinas Kesehatan	187.392.130.232,00	161.654.644.377,95	86,27	157.528.979.590,26
3	Dinas Pekerjaan Umum dan Penataan Ruang	120.750.742.400,00	116.517.057.706,00	96,49	120.508.189.404,87
4	Dinas Perumahan dan Kawasan Permukiman	49.572.372.000,00	41.116.021.225,00	82,94	30.744.062.433,00
5	Satuan Polisi Pamong Praja	8.948.983.300,00	8.398.873.308,00	93,85	8.649.148.199,00
6	Kantor Kesbangpol dan Linmas	2.177.055.200,00	1.671.339.248,00	76,77	2.222.505.581,00
7	Dinas Sosial	4.986.087.400,00	4.040.465.534,00	81,03	3.807.560.212,00
8	Dinas Ketenagakerjaan, Koperasi dan UKM	5.118.299.600,00	4.418.914.066,00	86,34	4.652.015.666,00
9	Dinas Pemberdayaan Perempuan dan Perlindungan Anak	2.840.872.300,00	2.358.623.719,00	83,02	3.044.661.704,00
10	Dinas Ketahanan Pangan dan Perikanan	6.964.626.100,00	5.957.192.936,00	85,54	4.495.024.407,00

No.	Uraian	Anggaran TA.2019	Realisasi TA.2019	%	Realisasi TA.2018
11	Dinas Lingkungan Hidup	7.424.627.400,00	7.024.905.707,00	94,62	7.457.368.741,00
12	Dinas Kependudukan dan Pencatatan Sipil	8.050.985.500,00	7.196.204.215,00	89,38	7.479.909.927,00
13	Dinas Pemberdayaan Masyarakat dan Desa	6.521.051.400,00	5.807.666.569,00	89,06	4.015.108.362,00
14	Dinas Pengendalian Penduduk dan Keluarga Berencana	9.647.903.300,00	5.725.117.950,00	59,34	3.483.278.863,00
15	Dinas Perhubungan	8.408.103.700,00	7.822.072.628,00	93,03	7.460.764.692,00
16	Dinas Komunikasi dan Informatika	9.484.899.000,00	8.510.425.058,00	89,73	7.135.246.540,00
17	Dinas Penanaman Modal dan Pelayanan Perizinan Terpadu Satu Pintu	3.768.830.000,00	3.349.288.355,00	88,87	3.391.242.702,00
18	Dinas Kepemudaan dan Olah Raga	4.312.683.000,00	4.049.173.586,00	93,89	3.594.947.207,00
19	Dinas Perpustakaan dan Kearsipan	3.560.026.400,00	3.232.519.331,00	90,80	3.054.677.228,00
20	Dinas Pariwisata dan Kebudayaan	15.596.859.300,00	13.743.304.663,00	88,12	12.138.827.027,00
21	Dinas Pertanian	25.539.032.100,00	22.981.902.919,00	89,99	22.003.103.529,00
22	Dinas Perindustrian dan Perdagangan	6.243.261.000,00	5.719.064.999,00	91,60	6.428.254.711,00
23	Sekretariat Daerah	49.322.473.100,00	41.846.424.244,00	84,84	36.411.875.466,00
24	Sekretariat DPRD	35.926.373.100,00	29.275.910.062,00	81,49	27.234.021.324,00
26	Kecamatan Sidikalang	8.852.021.700,00	5.492.318.421,00	62,05	5.723.464.546,00
26	Kecamatan Sumbul	4.350.428.300,00	3.339.052.662,00	76,75	2.682.104.508,00
27	Kecamatan Silima Punga Punga	4.163.993.200,00	3.163.847.719,00	75,98	2.576.327.380,00
28	Kecamatan Siempat Nempu	2.423.280.100,00	1.967.617.034,00	81,20	1.863.695.021,00
29	Kecamatan Tigalingga	2.200.017.000,00	1.759.578.406,00	79,98	1.945.462.787,00
30	Kecamatan Tanah Pinem	2.611.612.100,00	2.355.703.508,00	90,20	2.246.063.291,00
31	Kecamatan Pegagan Hilir	2.264.894.000,00	1.874.162.486,00	82,75	2.011.443.750,00
32	Kecamatan Parbuluan	2.186.106.200,00	1.853.981.806,00	84,81	1.769.399.092,00
33	Kecamatan Siempat Nempu Hilir	1.834.901.100,00	1.561.037.508,00	85,07	1.542.893.377,00
34	Kecamatan Siempat Nempu Hulu	2.357.173.100,00	2.080.755.352,00	88,27	1.971.401.498,00
35	Kecamatan Lae Parira	1.877.358.100,00	1.626.831.957,00	86,66	1.486.707.663,00
36	Kecamatan Gunung Sitember	1.695.542.100,00	1.390.424.288,00	82,00	1.310.761.269,00
37	Kecamatan Berampu	1.722.803.100,00	1.448.280.145,00	84,07	1.289.649.787,00
38	Kecamatan Silahisabungan	1.896.387.100,00	1.628.353.479,00	85,87	1.543.333.824,00
39	Kecamatan Sitingjo	3.025.407.100,00	2.236.528.028,00	73,92	2.124.648.979,00
40	Kepala Daerah dan Wakil Kepala Daerah	400.000.000,00	400.000.000,00	100,00	400.000.000,00
41	Inspektorat	6.767.505.500,00	6.093.849.106,00	90,05	5.781.065.886,00
42	Badan Perencanaan Pembangunan Daerah	5.696.545.600,00	4.786.245.262,00	84,02	4.636.149.254,00
43	Badan Penelitian dan Pengembangan Daerah	2.507.111.200,00	2.072.848.942,00	82,68	2.404.278.197,00
44	Pejabat Pengelola Keuangan Daerah	217.043.375.000,00	207.295.278.688,00	95,51	217.004.514.137,86
45	Badan Pengelola Keuangan dan Aset Daerah	9.144.315.350,00	8.241.265.055,00	90,12	8.363.258.586,00
46	Badan Pengelola Pendapatan Daerah	7.508.223.300,00	6.636.936.763,00	88,40	6.966.418.520,00
47	Badan Kepegawaian dan Pengembangan SDM	14.621.994.300,00	9.121.727.855,00	62,36	4.208.176.933,00
48	Akademi Keperawatan	2.516.283.000,00	2.239.920.580,00	89,02	2.452.867.755,00
49	Badan Penanggulangan Bencana Daerah	5.884.571.000,00	5.467.927.416,00	92,92	5.839.470.278,00
	<b>Jumlah</b>	<b>1.242.266.878.485,89</b>	<b>1.131.108.532.276,75</b>	<b>91,05</b>	<b>1.109.939.980.975,91</b>

Terhadap besaran anggaran dan realisasi belanja per SKPD sesuai tabel 3.3 diatas, rincian anggaran dan realisasi belanja berdasarkan kelompok belanja per SKPD untuk TA 2019 dan TA 2018 yang dibagi dalam kelompok belanja tidak langsung dan belanja langsung disajikan dalam tabel berikut:

Tabel 3.4 Anggaran dan Realisasi Belanja Tidak Langsung per SKPD TA 2019 dan TA 2018

No.	Uraian	Anggaran TA.2019	Realisasi TA.2019	%	Realisasi TA.2018
1	Dinas Pendidikan	265.174.266.074,29	256.913.163.050,00	96,88	258.285.301.523,00
2	Dinas Kesehatan	71.230.208.000,00	68.289.441.209,00	95,84	64.480.559.127,00
3	Dinas Pekerjaan Umum dan Penataan Ruang	6.535.759.000,00	6.175.877.275,00	94,49	6.078.210.958,00
4	Dinas Perumahan dan Kawasan Permukiman	3.855.431.000,00	3.524.902.681,00	91,43	3.618.471.811,00
5	Satuan Polisi Pamong Praja	3.546.937.000,00	3.241.824.658,00	91,40	3.286.200.806,00
6	Kantor Kesbangpol dan Linmas	1.004.255.000,00	788.152.238,00	78,48	817.998.011,00
7	Dinas Sosial	2.583.311.000,00	2.310.956.644,00	89,46	2.372.219.395,00
8	Dinas Ketenagakerjaan, Koperasi dan UKM	2.929.520.000,00	2.447.881.085,00	83,56	2.793.503.606,00
9	Dinas Pemberdayaan Perempuan dan Perlindungan Anak	1.423.582.000,00	1.120.652.149,00	78,72	1.254.852.225,00
10	Dinas Kelahanan Pangan dan Perikanan	3.184.915.000,00	2.884.260.002,00	90,56	2.733.838.645,00
11	Dinas Lingkungan Hidup	1.778.897.000,00	1.511.666.663,00	84,98	1.598.560.091,00
12	Dinas Kependudukan dan Pencatatan Sipil	4.583.345.000,00	4.364.903.015,00	95,23	4.379.951.152,00
13	Dinas Pemberdayaan Masyarakat dan Desa	2.719.450.000,00	2.478.695.465,00	91,15	2.334.560.678,00
14	Dinas Pengendalian Penduduk dan Keluarga Berencana	2.020.059.000,00	1.741.596.872,00	86,22	1.695.415.579,00
15	Dinas Perhubungan	2.601.040.000,00	2.351.812.006,00	90,42	2.372.864.609,00
16	Dinas Komunikasi dan Informatika	2.581.983.000,00	2.353.634.369,00	91,16	2.282.067.296,00
17	Dinas Penanaman Modal dan Pelayanan Perizinan Terpadu Satu Pintu	2.409.128.000,00	2.151.404.285,00	89,30	2.130.680.197,00
18	Dinas Kepemudaan dan Olah Raga	1.758.551.000,00	1.582.132.336,00	89,97	1.523.140.514,00
19	Dinas Perpustakaan dan Kearsipan	2.100.666.000,00	1.856.030.470,00	88,35	1.875.743.013,00
20	Dinas Pariwisata dan Kebudayaan	3.517.325.000,00	3.233.661.838,00	91,94	3.166.810.726,00
21	Dinas Pertanian	10.463.296.000,00	9.196.593.800,00	87,89	9.218.221.718,00
22	Dinas Perindustrian dan Perdagangan	2.730.412.000,00	2.437.525.342,00	89,27	2.580.335.955,00
23	Sekretariat Daerah	10.083.437.000,00	9.444.525.088,00	93,68	9.131.419.321,00
24	Sekretariat DPRD	18.141.017.000,00	16.904.323.116,00	93,18	14.575.380.446,00
25	Kecamatan Sidikalang	4.418.833.000,00	4.075.900.905,00	92,24	4.185.715.112,00
26	Kecamatan Sumbul	2.267.841.000,00	1.889.178.241,00	83,31	1.900.943.820,00
27	Kecamatan Silima Punga Punga	2.347.414.000,00	2.012.748.723,00	85,74	2.050.496.910,00
28	Kecamatan Siempat Nempu	1.667.013.000,00	1.414.043.701,00	84,82	1.455.215.721,00
29	Kecamatan Tigalingga	1.464.469.000,00	1.146.725.906,00	78,30	1.281.870.097,00
30	Kecamatan Tanah Pinem	1.683.717.000,00	1.464.079.198,00	86,96	1.429.264.763,00
31	Kecamatan Pegagan Hilir	1.611.267.000,00	1.315.101.161,00	81,62	1.462.280.725,00
32	Kecamatan Parbuluan	1.481.312.000,00	1.215.652.841,00	82,07	1.211.475.982,00
33	Kecamatan Siempat Nempu Hilir	1.308.231.000,00	1.049.811.778,00	80,25	1.035.351.162,00
34	Kecamatan Siempat Nempu Hulu	1.805.500.000,00	1.584.980.690,00	87,79	1.479.589.234,00
35	Kecamatan Lae Parira	1.279.247.000,00	1.057.494.757,00	82,67	1.063.097.200,00
36	Kecamatan Gunung Sitember	1.145.049.000,00	852.933.206,00	74,49	826.883.269,00
37	Kecamatan Berampu	1.256.567.000,00	1.005.737.123,00	80,04	923.015.174,00
38	Kecamatan Silahisabungan	1.385.870.000,00	1.137.415.484,00	82,07	1.104.540.789,00
39	Kecamatan Sitinjo	1.890.945.000,00	1.692.849.913,00	89,52	1.644.058.763,00
40	Kepala Daerah dan Wakil Kepala Daerah	400.000.000,00	400.000.000,00	100,00	400.000.000,00
41	Inspektorat	3.848.223.000,00	3.580.889.643,00	93,05	3.437.511.712,00
42	Badan Perencanaan Pembangunan Daerah	2.786.169.000,00	2.540.634.985,00	91,19	2.393.897.435,00
43	Badan Penelitian dan Pengembangan Daerah	1.658.701.000,00	1.439.496.975,00	86,78	1.488.929.148,00



No.	Uraian	Anggaran TA.2019	Realisasi TA.2019	%	Realisasi TA.2018
44	Pejabat Pengelola Keuangan Daerah	217.043.375.000,00	207.295.278.688,00	95,51	217.004.514.137,86
45	Badan Pengelola Keuangan dan Aset Daerah	3.815.312.000,00	3.591.218.883,00	94,13	3.837.878.231,00
46	Badan Pengelola Pendapatan Daerah	3.652.285.000,00	3.146.492.063,00	86,15	2.618.447.703,00
47	Badan Kepegawaian dan Pengembangan SDM	9.819.937.000,00	7.115.601.805,00	72,46	2.322.647.433,00
48	Akademi Keperawatan	1.721.090.000,00	1.502.777.496,00	87,32	1.437.731.920,00
49	Badan Penanggulangan Bencana Daerah	2.336.166.000,00	2.063.601.149,00	88,33	2.078.485.341,00
	Jumlah	703.051.124.074,29	664.876.258.970,00	94,57	664.638.128.983,86

**Tabel 3.5 Anggaran dan Realisasi Belanja Langsung per SKPD TA 2019 dan TA 2018**

No.	Uraian	Anggaran TA.2019	Realisasi TA.2019	%	Realisasi TA.2018
1	Dinas Pendidikan	79.002.627.009,60	75.643.784.334,80	95,75	74.570.329.617,92
2	Dinas Kesehatan	116.161.921.232,00	93.385.203.158,95	80,39	93.068.420.463,26
3	Dinas Pekerjaan Umum dan Penataan Ruang	114.214.983.400,00	110.341.180.431,00	96,61	114.429.978.446,87
4	Dinas Perumahan dan Kawasan Permukiman	45.716.941.000,00	37.591.118.544,00	82,23	27.125.610.622,00
5	Satuan Polisi Pamong Praja	5.402.026.300,00	5.157.048.650,00	95,47	5.362.947.393,00
6	Kantor Kesbangpol dan Linmas	1.172.800.200,00	883.187.010,00	75,31	1.404.507.570,00
7	Dinas Sosial	2.402.776.400,00	1.729.508.890,00	71,98	1.435.340.817,00
8	Dinas Ketenagakerjaan, Koperasi dan UKM	2.188.779.600,00	1.971.032.981,00	90,05	1.858.512.060,00
9	Dinas Pemberdayaan Perempuan dan Perlindungan Anak	1.417.290.300,00	1.237.971.570,00	87,35	1.789.809.479,00
10	Dinas Ketahanan Pangan dan Perikanan	3.779.711.100,00	3.072.932.934,00	81,30	1.761.185.762,00
11	Dinas Lingkungan Hidup	5.645.730.400,00	5.513.239.044,00	97,65	5.858.808.650,00
12	Dinas Kependudukan dan Pencatatan Sipil	3.467.640.500,00	2.831.301.200,00	81,65	3.099.958.775,00
13	Dinas Pemberdayaan Masyarakat dan Desa	3.801.601.400,00	3.328.971.104,00	87,57	1.680.547.684,00
14	Dinas Pengendalian Penduduk dan Keluarga Berencana	7.627.844.300,00	3.983.521.078,00	52,22	1.787.863.284,00
15	Dinas Perhubungan	5.807.063.700,00	5.470.260.622,00	94,20	5.087.900.083,00
16	Dinas Komunikasi dan Informatika	6.902.916.000,00	6.156.790.689,00	89,19	4.853.179.244,00
17	Dinas Penanaman Modal dan Pelayanan Perizinan Terpadu Satu Pintu	1.359.702.000,00	1.197.884.070,00	88,10	1.260.562.505,00
18	Dinas Kepemudaan dan Olah Raga	2.554.132.000,00	2.467.041.250,00	96,59	2.071.806.693,00
19	Dinas Perpustakaan dan Kearsipan	1.459.360.400,00	1.376.488.861,00	94,32	1.178.934.215,00
20	Dinas Pariwisata dan Kebudayaan	12.079.534.300,00	10.509.642.825,00	87,00	8.972.016.301,00
21	Dinas Pertanian	15.075.736.100,00	13.785.309.119,00	91,44	12.784.881.811,00
22	Dinas Perindustrian dan Perdagangan	3.512.849.000,00	3.281.539.657,00	93,42	3.847.918.756,00
23	Sekretariat Daerah	39.239.036.100,00	32.401.899.156,00	82,58	27.280.456.145,00
24	Sekretariat DPRD	17.785.356.100,00	12.371.586.946,00	69,56	12.658.640.878,00
25	Kecamatan Sidikalang	4.433.188.700,00	1.416.417.516,00	31,95	1.537.749.434,00
26	Kecamatan Sumbul	2.082.787.300,00	1.449.874.421,00	69,61	781.160.888,00
27	Kecamatan Silima Punga Punga	1.818.579.200,00	1.151.100.996,00	63,37	525.830.470,00
28	Kecamatan Siempat Nempu	756.267.100,00	553.573.333,00	73,20	408.479.300,00
29	Kecamatan Tigalingga	735.548.000,00	612.852.500,00	83,32	663.592.690,00
30	Kecamatan Tanah Pinem	927.795.100,00	891.624.310,00	96,10	816.798.528,00
31	Kecamatan Pegagan Hilir	653.627.000,00	559.081.325,00	85,53	549.163.025,00
32	Kecamatan Parbuluan	704.794.200,00	638.328.965,00	90,57	557.923.110,00
33	Kecamatan Siempat Nempu Hilir	526.670.100,00	511.225.730,00	97,07	507.542.215,00

No.	Uraian	Anggaran TA.2019	Realisasi TA.2019	%	Realisasi TA.2018
34	Kecamatan Siempat Nempu Hulu	551.673.100,00	495.774.662,00	89,87	491.832.264,00
35	Kecamatan Lae Parira	598.111.100,00	569.337.200,00	95,19	423.610.463,00
36	Kecamatan Gunung Sitember	550.493.100,00	537.491.082,00	97,64	483.878.000,00
37	Kecamatan Berampu	466.236.100,00	442.543.022,00	94,92	366.634.613,00
38	Kecamatan Silahisabungan	510.517.100,00	490.937.995,00	96,16	438.793.035,00
39	Kecamatan Sitinjo	1.134.462.100,00	543.678.115,00	47,92	480.590.216,00
40	Kepala Daerah dan Wakil Kepala Daerah	0,00	0,00	0,00	0,00
41	Inspektorat	2.919.282.500,00	2.512.959.463,00	86,08	2.343.554.174,00
42	Badan Perencanaan Pembangunan Daerah	2.910.376.600,00	2.246.610.277,00	77,16	2.242.251.819,00
43	Badan Penelitian dan Pengembangan Daerah	848.410.200,00	633.351.967,00	74,65	915.349.049,00
44	Pejabat Pengelola Keuangan Daerah	0,00	0,00	0,00	0,00
45	Badan Pengelola Keuangan dan Aset Daerah	5.329.003.350,00	4.650.046.172,00	87,26	4.525.380.355,00
46	Badan Pengelola Pendapatan Daerah	3.855.938.300,00	3.490.444.720,00	90,52	4.349.970.817,00
47	Badan Kepegawaian dan Pengembangan SDM	4.802.057.300,00	2.006.126.050,00	41,78	1.885.529.500,00
48	Akademi Keperawatan	795.173.000,00	737.143.084,00	92,70	1.015.135.835,00
49	Badan Penanggulangan Bencana Daerah	3.548.405.000,00	3.404.326.267,00	95,94	3.760.984.937,00
	<b>Jumlah</b>	<b>539.235.754.391,50</b>	<b>466.232.273.306,75</b>	<b>86,46</b>	<b>445.301.851.992,05</b>

### 3.2. Hambatan dan Kendala yang Ada dalam Pencapaian Target yang Telah Ditetapkan

Dalam pelaksanaan APBD TA 2019, Pemerintah Kabupaten Dairi telah berupaya secara optimal untuk mencapai target kinerja keuangan APBD yang ditetapkan dengan tetap memperhatikan efektivitas dan efisiensi pelaksanaannya. Tetapi dalam pencapaian target tersebut masih ditemui kendala dan hambatan antara lain sebagai berikut:

#### 1) Kinerja Pendapatan

- (1) Pemutakhiran data obyek PAD belum efektif dan kurang optimal dilaksanakan SKPD pengelola;
- (2) Kurangnya kesadaran wajib pajak/wajib retribusi untuk menyeter pajak/retribusi daerah;
- (3) Belum tergalinya seluruh potensi PAD yang ada di Kabupaten Dairi;
- (4) Terbatasnya kualitas SDM dalam mengelola pendapatan secara optimal.

#### 2) Kinerja Belanja

Berdasarkan berbagai kemajuan yang telah dicapai, masalah dan tantangan utama yang harus dipecahkan dan dihadapi pada tahun 2019 adalah sebagai berikut:

- (1) Dukungan infrastruktur masih belum memadai, baik mencakup infrastruktur sumber daya air, transportasi, energi, kelistrikan maupun perumahan dan permukiman;
- (2) Rendahnya produktivitas pertanian dalam arti luas;
- (3) Kualitas pendidikan dan kesehatan masyarakat yang masih relatif rendah;
- (4) Belum optimalnya target dan kinerja yang menjadi acuan dalam pelaksanaan kegiatan sehingga masih kurang jelasnya pencapaian kinerja yang harus dipenuhi;
- (5) Masih kurangnya pemahaman dalam pengalokasian dana ke rekening belanja sehingga pada saat pelaksanaan masih diperlukan perbaikan dan perubahan yang memerlukan waktu yang lama dan berpengaruh terhadap waktu pengerjaan dan kualitas kerja yang dicapai.

#### 3) Pembiayaan

Pembiayaan adalah meliputi semua transaksi keuangan yang meliputi defisit atau memanfaatkan surplus anggaran. Disamping kendala/hambatan seperti yang disebutkan diatas, dalam pelaksanaan program dan kegiatan untuk pencapaian target kinerja yang telah ditetapkan adalah masih terlambatnya pengesahan APBD maupun perubahan APBD yang berakibat pada ketepatan jadwal waktu pelaksanaan kegiatan.

## **Bab IV**

### **Kebijakan Akuntansi**

#### **4.1. Entitas Pelaporan Keuangan Daerah**

Dalam sistem akuntansi pemerintahan daerah ada dua entitas penyelenggara, yaitu entitas pelaporan dan entitas akuntansi, yang memiliki pengertian sebagai berikut:

- 1) Entitas pelaporan adalah unit pemerintahan daerah yang terdiri atas satu atau lebih entitas akuntansi yang menurut ketentuan peraturan perundang-undangan wajib menyampaikan laporan keuangan. Entitas pelaporan adalah pemerintah daerah atau satuan organisasi di lingkungan pemerintah daerah atau organisasi lainnya jika menurut peraturan perundang-undangan satuan organisasi dimaksud wajib menyajikan laporan keuangan. Entitas pelaporan dalam hal ini adalah Pemerintah Kabupaten Dairi.
- 2) Entitas akuntansi adalah unit pemerintahan pengguna anggaran/pengguna barang dan oleh karenanya wajib menyelenggarakan akuntansi dan menyusun laporan keuangan untuk digabungkan pada entitas pelaporan. Entitas akuntansi dalam hal ini adalah Satuan Kerja Perangkat Daerah (SKPD) yang berada di lingkup Pemerintah Kabupaten Dairi, yang terdiri dari:
  - (1) Dinas sebanyak 20 unit, yaitu: Pendidikan, Kesehatan (termasuk RSUD Daerah Sidikalang), Pekerjaan Umum dan Penataan Ruang, Perumahan dan Kawasan Permukiman, Perhubungan, Lingkungan Hidup, Kependudukan dan Pencatatan Sipil, Pemberdayaan Perempuan dan Perlindungan Anak, Pengendalian Penduduk dan Keluarga Berencana, Sosial, Ketenagakerjaan, Koperasi dan UKM, Penanaman Modal dan Pelayanan Perizinan Terpadu Satu Pintu, Kepemudaan dan Olah Raga, Ketahanan Pangan dan Perikanan, Pemberdayaan Masyarakat dan Desa, Komunikasi dan Informatika, Perpustakaan dan Kearsipan, Pertanian, Pariwisata dan Kebudayaan dan Perindustrian dan Perdagangan;
  - (2) Badan sebanyak 6 unit, yaitu: Penanggulangan Bencana Daerah, Perencanaan Pembangunan Daerah, Penelitian dan Pengembangan Daerah, Pengelola Keuangan dan Aset Daerah, Pengelola Pendapatan Daerah, Kepegawaian dan Pengembangan SDM;
  - (3) Kantor sebanyak 1 unit, yaitu: Kesatuan Bangsa, Politik dan Perlindungan Masyarakat;
  - (4) Sekretariat sebanyak 2 unit, yaitu: Sekretariat Daerah dan Sekretariat DPRD;
  - (5) Kecamatan sebanyak 15 unit, yaitu: Sidikalang, Sumbul, Silima Punggapungga, Siempat Nempu, Tigalingga, Tanah Pinem, Pegagan Hilir, Parbuluan, Siempat Nempu Hilir, Siempat Nempu Hulu, Lae Parira, Gunung Sitember, Berampu, Silahisabungan, dan Sitingjo termasuk Kelurahan sebanyak 8 unit, yaitu Kelurahan: Sidikalang, Batang Beruh, Sidiangkat, Huta Gambir, Parongil, Pegagan Julu I, Panji Dabutar dan Bintang Hulu;
  - (6) Selain butir 1 s.d. 5, masih ada 3 SKPD lainnya yaitu : Inspektorat, Satuan Polisi Pamong Praja dan Akademi Keperawatan.

Sebagai entitas pelaporan maka laporan keuangan yang disusun oleh Pemerintah Kabupaten Dairi, terdiri atas:

##### **1) Laporan Realisasi Anggaran (LRA)**

LRA adalah laporan yang menyajikan ikhtisar sumber, alokasi, dan pemakaian sumber daya keuangan yang dikelola oleh entitas, yang menggambarkan perbandingan antara anggaran dan realisasinya dalam satu periode pelaporan. Unsur yang dicakup dalam LRA terdiri atas pendapatan-LRA, belanja, transfer dan pembiayaan.

##### **2) Laporan Perubahan Saldo Anggaran Lebih (LPSAL)**

LPSAL adalah laporan yang menyajikan informasi kenaikan atau penurunan Saldo Anggaran Lebih (SAL) tahun pelaporan dibandingkan dengan tahun sebelumnya. Unsur yang dicakup dalam LPSAL terdiri atas SAL awal, penggunaan SAL sebagai penerimaan pembiayaan tahun berjalan, sisa lebih/kurang pembiayaan anggaran tahun berjalan, koreksi kesalahan pembukuan tahun sebelumnya dan SAL akhir.

##### **3) Neraca**

Neraca adalah laporan keuangan yang menyajikan posisi keuangan entitas pada suatu saat (tanggal) tertentu. Unsur yang dicakup dalam neraca terdiri atas aset, kewajiban dan ekuitas. Neraca Pemerintah Kabupaten Dairi disusun berdasarkan konsolidasi neraca seluruh SKPD.

#### **4) Laporan Operasional (LO)**

LO adalah laporan yang menyajikan ikhtisar sumber daya ekonomi yang menambah ekuitas dan penggunaannya yang dikelola oleh entitas untuk kegiatan penyelenggaraan pemerintahan dalam satu periode pelaporan. Unsur yang dicakup dalam LO terdiri atas pendapatan-LO, beban, surplus/defisit dari kegiatan non operasional, pos luar biasa dan surplus/defisit-LO.

#### **5) Laporan Arus Kas**

Laporan arus kas menyajikan informasi kas sehubungan dengan aktivitas operasi, investasi, pendanaan, dan transitoris yang menggambarkan saldo awal, penerimaan, pengeluaran, dan saldo akhir kas entitas selama periode tertentu.

#### **6) Laporan Perubahan Ekuitas (LPE)**

LPE adalah laporan yang menyajikan informasi kenaikan atau penurunan ekuitas tahun pelaporan dibandingkan dengan tahun sebelumnya. Unsur yang dicakup dalam LPE terdiri atas ekuitas awal, surplus/defisit-LO tahun berjalan, dampak kumulatif perubahan kebijakan/kesalahan mendasar dan ekuitas akhir.

#### **7) Catatan atas Laporan Keuangan (CaLK)**

Catatan atas Laporan Keuangan meliputi penjelasan naratif atau rincian dari angka yang tertera dalam LRA, LPSAL, Neraca, LO, LAK dan LPE. Catatan atas Laporan Keuangan juga mencakup informasi tentang kebijakan akuntansi yang dipergunakan oleh entitas pelaporan serta ungkapan-ungkapan yang diperlukan untuk menghasilkan penyajian laporan keuangan secara wajar.

### **4.2. Basis Akuntansi yang Mendasari Penyusunan Laporan Keuangan**

Dengan terbitnya Peraturan Bupati Dairi Nomor 21 Tahun 2014 tentang Kebijakan Akuntansi Pemerintah Daerah Kabupaten Dairi, maka Pemerintah Kabupaten Dairi menerapkan kebijakan akuntansi berbasis akrual untuk penyusunan Laporan Keuangan Pemerintah Daerah tahun 2019.

Basis akuntansi yang digunakan dalam Laporan Keuangan Kabupaten Dairi adalah:

- a. Basis kas untuk Laporan Realisasi Anggaran, Laporan Perubahan Saldo Anggaran Lebih dan Laporan Arus Kas.
- b. Basis akrual untuk Laporan Operasional, Laporan Perubahan Ekuitas dan Neraca.

Basis kas adalah basis akuntansi yang mengakui pengaruh transaksi dan peristiwa lainnya pada saat kas atau setara kas diterima atau dibayarkan. Basis kas untuk Laporan Realisasi Anggaran berarti bahwa pendapatan dan penerimaan pembiayaan diakui pada saat kas diterima oleh kas daerah, serta belanja dan pengeluaran pembiayaan diakui pada saat kas dikeluarkan dari kas daerah.

Pemerintah Kabupaten Dairi tidak menggunakan istilah laba, melainkan menggunakan sisa pembiayaan anggaran (lebih/kurang) untuk setiap tahun anggaran. Sisa pembiayaan anggaran tergantung pada selisih realisasi penerimaan pendapatan dan pembiayaan dengan pengeluaran belanja dan pembiayaan.

Basis akrual adalah basis akuntansi yang mengakui pengaruh transaksi dan peristiwa lainnya pada saat transaksi dan peristiwa itu terjadi tanpa memperhatikan saat kas atau setara kas diterima atau dibayarkan. Basis akrual untuk neraca berarti bahwa aset, kewajiban, dan ekuitas dana diakui dan dicatat pada saat terjadinya transaksi, atau pada saat kejadian atau kondisi lingkungan berpengaruh pada keuangan Pemerintah Kabupaten Dairi, bukan terpaku pada saat kas diterima atau dibayar oleh kas daerah.

### **4.3. Basis Pengukuran Yang Mendasari Penyusunan Laporan Keuangan**

Basis pengukuran yang mendasari penyusunan Laporan Keuangan Pemerintah Kabupaten Dairi adalah sebagai berikut:

#### **4.3.1 Pengukuran Pendapatan-LRA dan Pendapatan-LO**

Pendapatan-LRA adalah semua penerimaan Rekening Kas Umum Daerah yang menambah Saldo Anggaran Lebih dalam periode tahun anggaran yang bersangkutan yang menjadi hak Pemerintah Kabupaten Dairi dan tidak perlu dibayar kembali oleh pemerintah. Pendapatan-LRA menggunakan basis Kas sehingga pendapatan LRA diakui pada saat diterima direkening Kas Umum Daerah atau diterima oleh SKPD.

Pendapatan-LO adalah hak pemerintah daerah yang diakui sebagai penambahan ekuitas dalam periode tahun anggaran yang bersangkutan dan tidak perlu dibayar kembali. Pendapatan-LO diakui setelah diterima penetapan surat keputusan atas pendapatan terkait atau pada saat pendapatan direalisasi.

#### **4.3.2 Pengukuran Beban dan Belanja**

Terdapat dua definisi terkait pengeluaran pemerintah daerah dimana dalam LRA disebut dengan belanja, sedangkan dalam LO disebut dengan beban.

##### **1) Beban**

Beban merupakan penurunan manfaat ekonomi atau potensi jasa dalam periode pelaporan yang menurunkan ekuitas yang dapat berupa pengeluaran atau konsumsi aset atau timbulnya kewajiban yang diakui sebagai pengurang nilai kekayaan bersih. Beban diukur dan diakui dengan basis akuntansi akrual sebesar beban yang terjadi selama periode pelaporan.

##### **2) Belanja**

Belanja adalah semua pengeluaran dari Rekening Kas Umum Daerah yang mengurangi saldo Anggaran Lebih dalam periode tahun anggaran yang bersangkutan yang tidak akan diperoleh pembayarannya kembali oleh pemerintah daerah. Belanja diakui berdasarkan basis akuntansi kas dan diukur berdasarkan nilai nominal yang dikeluarkan dan tercantum dalam dokumen pengeluaran yang sah dari Rekening Kas Umum Daerah dan atau Rekening Bendahara Pengeluaran berdasarkan azas bruto.

#### **4.3.3 Pengukuran Transfer**

Transfer adalah penerimaan atau pengeluaran uang oleh suatu pelaporan dari/ kepada entitas pelaporan lain, termasuk dana perimbangan dan dana bagi hasil. Transfer masuk atau keluar diukur dan dicatat berdasarkan jumlah uang yang diterima atau keluar di Rekening Kas Umum Daerah. Sedangkan dana transfer diukur dan dicatat berdasarkan hasil rekonsiliasi dana transfer pada akhir tahun.

#### **4.3.4 Pengukuran Pembiayaan**

Pembiayaan (*financing*) adalah seluruh transaksi keuangan Pemerintah Kabupaten Dairi, baik penerimaan maupun pengeluaran yang perlu dibayar atau akan diterima kembali, yang dalam penganggaran Pemerintah Kabupaten Dairi terutama dimaksudkan untuk menutup defisit atau memanfaatkan surplus anggaran.

Penerimaan pembiayaan adalah semua penerimaan rekening Kas Umum Daerah yang berasal dari: penerimaan pinjaman, penjualan obligasi, hasil privatisasi perusahaan daerah, penerimaan kembali pinjaman yang diberikan kepada entitas lain, penjualan investasi permanen lainnya dan pencairan dana cadangan.

Pengeluaran pembiayaan adalah semua pengeluaran-pengeluaran Rekening Kas Umum Daerah antara lain pemberian pinjaman kepada entitas lain, penyertaan modal Pemerintah Kabupaten Dairi, pembayaran kembali pokok pinjaman dalam periode tahun anggaran tertentu dan pembentukan dana cadangan. Pengeluaran pembiayaan diakui pada saat timbulnya kewajiban.

Akuntansi penerimaan pembiayaan dilaksanakan berdasarkan asas bruto yaitu dengan membukukan penerimaan bruto dan tidak mencatat jumlah netto. Akuntansi pengeluaran pembiayaan dilaksanakan dengan asas bruto. Akuntansi pembiayaan netto adalah selisih antara penerimaan pembiayaan setelah dikurang pengeluaran pembiayaan periode tahun anggaran tertentu. Selisih lebih atau kurang antara penerimaan dan pengeluaran dan pengeluaran pembiayaan selama satu periode pelaporan dicatat dalam pos pembiayaan Netto. Sisa lebih atau kurang pembiayaan anggaran adalah selisih lebih atau kurang antara realisasi penerimaan dan pengeluaran selama satu periode pelaporan. Selisih lebih atau kurang antara realisasi penerimaan dan pengeluaran periode pelaporan dicatat dalam pos SiLPA atau SiKPA.

#### **4.3.5 Pengeluaran Kas dan Setara Kas**

Kas merupakan uang tunai dan saldo simpanan di Bank, sedangkan setara kas merupakan investasi jangka pendek yang sangat likuid yang siap dijabarkan menjadi kas serta bebas dari resiko perubahan nilai yang signifikan. Suatu investasi disebut setara kas jika investasi dimaksud mempunyai masa jatuh tempo kurang dari 3 bulan dari tanggal perolehannya. Kas dicatat sebesar nilai nominal yang artinya disajikan sebesar nilai rupiahnya. Apabila ada terdapat kas dalam bentuk valuta asing, maka dikonversi menjadi rupiah menggunakan

kurs tengah bank sentral pada tanggal neraca. Dalam saldo kas juga termasuk penerimaan yang harus disetorkan kepada pihak ketiga berupa utang PFK.

Kas dan setara Kas yang diakui terdiri dari :

- 1) **Kas di Kas Daerah**  
Kas di Kas Daerah merupakan kas yang pengolahannya menjadi tanggung jawab Bendahara Umum Daerah (BUD) berasal dari saldo kas di Rekening Giro Daerah dan seluruh Deposito yang ditanamkan pada Bank persepsi.
- 2) **Kas di Bendahara Pengeluaran**  
Kas di Bendahara Pengeluaran merupakan kas yang menjadi tanggung jawab/dikelola oleh Bendahara Pengeluaran SKPD yang berasal dari sisa uang yang harus dipertanggungjawabkan sampai dengan akhir periode akuntansi, tetapi belum disetor ke kas daerah per tanggal neraca. Kas di Bendahara Pengeluaran mencakup seluruh saldo rekening bendahara pengeluaran, uang logam, uang kertas dan lain-lain kas.
- 3) **Kas Lainnya di Bendahara Pengeluaran**  
Kas Lainnya di Bendahara Pengeluaran mencakup seluruh kas, baik itu saldo rekening di bank maupun saldo uang tunai yang pengelolaannya diluar mekanisme Kas Daerah serta menjadi tanggung jawab entitas pelaksana teknis.
- 4) **Kas Bendahara Penerimaan**  
Kas di Bendahara Penerimaan mencakup seluruh kas, baik itu saldo rekening di bank maupun saldo uang tunai yang berada di bawah tanggung jawab Bendahara Penerimaan yang sumbernya berasal dari dana penerimaan yang belum disetor ke kas daerah. Meskipun dalam ketentuannya bendahara penerimaan wajib menyetor seluruh penerimaan dalam waktu paling lambat 1 (satu) hari kerja berikutnya, namun tidak tertutup kemungkinan terdapat saldo penerimaan yang belum disetor dalam rekening bendahara penerimaan.
- 4) **Kas di Bendahara Dana BOS**  
Kas di Bendahara Dana BOS mencakup seluruh kas, baik itu saldo rekening di bank maupun saldo uang tunai yang pengelolaannya berada di seluruh SD dan SMP Negeri di Kabupaten Dairi.
- 5) **Kas di Badan Layanan Umum Daerah**  
Kas di Badan Layanan Umum Daerah mencakup seluruh kas, baik itu saldo rekening di bank maupun saldo uang tunai yang pengelolaannya berada di RSUD Sidikalang Kabupaten Dairi.

#### 4.3.6 Pengukur Piutang

Piutang adalah hak pemerintah daerah untuk menerima pembayaran dari entitas lain termasuk wajib pajak/bayar atas kegiatan yang dilaksanakan oleh pemerintah daerah. Piutang diakui saat timbul klaim/hak untuk menagih uang atau manfaat ekonomi lainnya kepada entitas lain, dan dicatat sebesar nilai nominal yang tercantum dalam tagihan.

- 1) **Piutang Pajak/Piutang Retribusi**  
Piutang pajak/piutang retribusi dicatat berdasarkan surat ketetapan pajak atau retribusi daerah yang pembayarannya belum diterima sampai akhir periode akuntansi.
- 2) **Bagian Lancar Tagihan Penjualan Angsuran**  
Pemerintah Daerah sering kali melakukan penjualan aset tetap yang dimiliki, misalnya lelang kendaraan roda 4 (empat) atau penjualan angsuran rumah dinas. Biasanya penjualan dilakukan kepada pegawai dengan cara mengangsur. Penjualan aset yang tidak dipisahkan pengelolaannya dan biasanya diangsur lebih dari 12 (dua belas) bulan disebut sebagai tagihan penjualan angsuran. Bagian lancar tagihan penjualan angsuran merupakan reklasifikasi tagihan penjualan angsuran jangka panjang kedalam piutang jangka pendek. Reklasifikasi ini karena adanya tagihan angsuran jangka panjang yang jatuh tempo pada tahun berjalan. Reklasifikasi ini dilakukan untuk tujuan penyusunan neraca karena pembayaran atas tagihan penjualan angsuran yang jatuh tempo dalam kurun waktu satu tahun atau kurang diakui sebagai bagian lancar tagihan penjualan angsuran.

Bagian lancar tagihan penjualan angsuran dicatat sebagai nilai nominal yaitu sejumlah tagihan penjualan angsuran yang harus diterima dalam waktu satu tahun.

Untuk mendapatkan saldo bagian lancar Tagihan penjualan angsuran pada saat penyusunan neraca dihitung berapa bagian dari tagihan penjualan angsuran yang akan jatuh tempo dalam tahun depan.

**3) Bagian Lancar Tuntutan Perbendaharaan (TP) dan Tuntutan Ganti Rugi (TGR)**

Bendahara, pegawai negeri bukan bendahara, atau pejabat lain yang melanggar hukum atau melalaikan kewajiban yang dibebankan kepadanya secara langsung merugikan keuangan Negara/Daerah, wajib mengganti kerugian tersebut. Sejumlah kewajiban untuk mengganti kerugian tersebut dikenal dengan istilah Tuntutan Perbendaharaan (TP) dan Tuntutan Ganti Rugi (TGR).

Bagian Lancar TP/TGR merupakan reklasifikasi aset lain-lain yang berupa aset lancar disebabkan adanya TP/TGR jangka panjang yang jatuh tempo pada tahun berikutnya. Reklasifikasi ini dilakukan hanya untuk tujuan penyusunan Neraca karena penerimaan kembali dari TP/TGR akan mengurangi akun TP/TGR bukan bagian lancar TP/TGR. TP/TGR yang harus diterima dalam satu tahun diakui sebagai bagian lancar TP/TGR.

Bagian lancar TGR dicatat sebesar nilai nominal yaitu sejumlah rupiah Tuntutan Ganti Rugi yang akan diterima dalam waktu satu tahun. Untuk mendapatkan saldo bagian lancar TGR pada saat penyusunan Neraca perlu dihitung beberapa bagian dari TGR yang akan jatuh tempo tahun depan.

**4) Piutang Lainnya**

Akun piutang lainnya digunakan untuk mencatat transaksi yang berkaitan dengan pengakuan piutang diluar bagian lancar tagihan penjualan angsuran, bagian lancar pinjaman kepada BUMN/D, bagian lancar tuntutan perbendaharaan, bagian lancar tuntutan ganti rugi dan piutang pajak. Piutang lainnya di catat sebagai nilai nominal yaitu sebesar nilai rupiah piutang yang belum dilunasi.

**5) Piutang Tak Tertagih**

Piutang tak tertagih adalah bagian dari piutang yang tidak dapat diselesaikan pembayarannya oleh pihak ketiga. Perlakuan Akuntansi terhadap piutang tak tertagih adalah dihapuskan pada tahun anggaran bersangkutan dengan mengurangi jumlah piutang dan mengurangi jumlah ekuitas dana lancar.

Piutang disajikan sebesar nilai bersih yang dapat direalisasikan, oleh karenanya terhadap piutang yang diperkirakan tidak akan tertagih dilakukan penyisihan, dengan ketentuan sebagai berikut:

- a) Aset berupa piutang di Neraca disajikan sebesar nilai bersih yang dapat direalisasikan (*net relizable value*), oleh karena itu nilai piutang tak tertagih merupakan cadangan yang harus terbentuk sebesar persentase tertentu dari akun piutang berdasarkan umur piutang. Penyisihan piutang yang didasarkan pada umur piutang dibedakan dalam empat jenis, yaitu: Lancar (0-12 bulan), Kurang Lancar (13-36 bulan), Diragukan (37-60 bulan) dan Macet (lebih dari 60 bulan).
- b) Penyajian nilai piutang tak tertagih akan dicantumkan dalam Laporan Keuangan pada Catatan atas Laporan Keuangan pada catatan atas Laporan Keuangan selama piutang pokok masih tercantum atau belum dihapuskan sesuai dengan peraturan yang berlaku.
- c) Besarnya persentase penyisihan piutang tak tertagih yang didasarkan pada umur piutang ditetapkan sebagai berikut:
  - a. Piutang Lancar, nilai penyisihannya ditentukan sebesar 0,5% (nol koma lima persen);
  - b. Piutang Kurang Lancar, nilai penyisihannya ditentukan sebesar 10% (sepuluh persen);
  - c. Piutang Diragukan, nilai penyisihannya ditentukan sebesar 50% (lima puluh persen);
  - d. Piutang Macet, nilai penyisihannya ditentukan sebesar 100% (seratus persen).
- d) Jurnal untuk mencatat penyisihan piutang bukan merupakan beban belanja, tetapi merupakan pengurang agar nilai piutang dapat disajikan di Neraca sesuai dengan nilai yang diharapkan dapat direalisasikan (*net realizable value*).
- e) Penyajian penyisihan piutang di Neraca merupakan unsur pengurang dari piutang yang bersangkutan.
- f) Pemberhentian pengakuan atas piutang dapat dilakukan dengan cara:
  - a. pelunasan (membayar tunai) atau melaksanakan sesuatu sehingga tagihan tersebut selesai/lunas.
  - b. penghapusbukuan (*write down*)



Penghapusbukuan piutang merupakan proses dan keputusan Akuntansi yang berlaku agar nilai piutang dapat dipertahankan sesuai dengan nilai bersih yang dapat direalisasikan (*net realizable value*).

Kriteria penghapusbukuan adalah sebagai berikut:

- (1) Penghapusbukuan harus memberikan manfaat yang lebih besar dari pada kerugian penghapusbukuan.
- (2) Perlu kajian yang mendalam tentang dampak hukum dari penghapusbukuan pada Neraca, apabila perlu sebelum difinalisasi terlebih dahulu diajukan kepada pengambil keputusan penghapusbukuan.
- (3) Penghapusbukuan berdasarkan Keputusan Bupati yang menyatakan hapus tagih perdata dan atau hapus buku. Pengambilan keputusan penghapusbukuan dilakukan berdasarkan suatu sistem nominasi untuk dihapusbukukan atas usulan berjenjang yang bertugas melakukan analisis dan usulan penghapusbukuan tersebut.

c. Penghapustagihan (*write off*)

Penghapus tagihan dilakukan dengan mempertimbangkan konsekuensi ekonomi, kemungkinan hilangnya hak tagih dan atau menerima tagihan. Penghapustagihan piutang harus berdasarkan kriteria, prosedur dan kebijakan yang menghasilkan keputusan hapus tagih bagi Pemerintah Daerah secara hukum dan ekonomi.

Kriteria penghapustagihan sebagai berikut:

- (1) Penghapustagihan karena mengingat jasa-jasa pihak yang berutang kepada Negara.
- (2) Penghapustagihan sebagai suatu sikap menyejukkan, membuat citra penagih menjadi lebih baik.
- (3) Penghapustagihan sebagai sikap berhenti menagih, menggambarkan situasi tak mungkin tertagih melihat kondisi pihak tertagih.
- (4) Penghapustagihan untuk restrukturisasi penyehatan utang.
- (5) Penghapustagihan setelah cara penagihan gagal atau tidak mungkin di terapkan.

d. Penerimaan tunai atas Piutang yang telah Dihapusbukukan

Suatu piutang yang telah dihapusbukukan, ternyata dikemudian hari diterima pembayaran/ pelunasan, maka penerimaan tersebut dicatat sebagai penerimaan kas pada periode yang bersangkutan dengan lawan perkiraan penerimaan pendapatan atau pembiayaan tergantung dari jenis piutang.

e. Restrukturisasi

Restrukturisasi adalah upaya perbaikan yang dilakukan terhadap debitur yang mengalami kesulitan untuk memenuhi kewajibannya yang meliputi pemberian keringanan hutang, persetujuan angsuran atau persetujuan penundaan pembayaran.

#### 4.3.7 Pengukuran Persediaan

Persediaan adalah aset lancar dalam bentuk barang atau perlengkapan yang dimaksudkan untuk mendukung kegiatan operasional pemerintah daerah, dan barang-barang yang dimaksud untuk dijual dan/atau diserahkan dalam rangka pelayanan kepada masyarakat.

Persediaan dicatat berdasarkan metode perpetual dimana fungsi akuntansi selalu mencatat nilai persediaan setiap ada persediaan yang masuk maupun keluar. Pengukuran pemakaian Persediaan dihitung berdasarkan catatan jumlah unit yang dipakai dikalikan dengan nilai per unit biaya perolehannya. Untuk penerimaan dan pengeluaran fisik barang yang mempunyai kadaluarsa, diterapkan praktek bisnis yang sehat guna meminimalisirkan adanya barang yang rusak/usang, sedangkan pengeluarannya menggunakan metode penilaian FIFO.

Pengakuan beban persediaan diakui ketika persediaan telah dipakai atau dikonsumsi sebesar jumlah unit yang dipakai dikalikan nilai per unit biaya perolehannya. Dalam hal terjadi selisih antara catatan persediaan dan hasil stock opname yang disebabkan karena persediaan usang, kadaluarsa atau rusak maka selisih persediaan dapat diberlakukan sebagai beban, sedangkan jika dikarenakan persediaan hilang maka selisih persediaan dapat diberlakukan sebagai kerugian daerah.

Persediaan disajikan sebesar:

1) Biaya perolehan apabila diperoleh dengan pembelian

Biaya perolehan persediaan meliputi harga pembelian, biaya pengangkutan, biaya penanganan dan biaya lainnya yang secara langsung dapat dibebankan pada perolehan persediaan Potongan harga, rabat dan lainnya yang serupa mengurangi biaya perolehan.



- 2) Harga pokok produksi apabila diperoleh dengan memproduksi sendiri  
 Harga pokok produksi persediaan meliputi biaya langsung yang terkait dengan persediaan yang diproduksi dan biaya tidak langsung yang dialokasikan secara sistematis berdasarkan ukuran-ukuran yang digunakan pada saat penyusunan rencana kerja dan anggaran.
- 3) Nilai wajar apabila diperoleh dengan cara lainnya seperti donasi/rampasan  
 Harga/nilai wajar persediaan meliputi nilai tukar aset atau penyelesaian kewajiban antar pihak yang memahami dan berkeinginan melakukan transaksi wajar.

#### 4.3.8 Pengukuran Investasi

Investasi adalah aset yang dimaksudkan untuk memperoleh manfaat ekonomi seperti bunga, dividen dan royalti atau manfaat sosial sehingga dapat meningkatkan kemampuan pemerintah daerah dalam rangka pelayanan kepada masyarakat.

##### 1) Pengukuran Investasi dilakukan berdasarkan:

- a. Dicatat sebesar nilai perolehan  
 Investasi jangka pendek dalam bentuk surat berharga misalnya: saham dan obligasi jangka pendek dicatat sebesar biaya perolehannya meliputi harga transaksi itu sendiri ditambah komisi perantara jual beli, jasa bank dan biaya lainnya yang timbul dalam rangka perolehan investasi tersebut.  
 Investasi non permanen misalnya dalam bentuk pembelian obligasi jangka panjang dan investasi yang dimaksud tidak untuk dimiliki berkelanjutan, dinilai sebesar nilai perolehannya.  
 Investasi jangka panjang yang bersifat permanen misalnya penyertaan modal pemerintah daerah dicatat sebesar biaya perolehannya meliputi harga investasi itu sendiri ditambah biaya lainnya yang timbul dalam rangka perolehan investasi tersebut.  
 Apabila jangka panjang diperoleh dari pertukaran aset pemerintah, maka nilai investasi yang diperoleh pemerintah adalah sebesar biaya perolehannya.
- b. Dicatat sebesar nilai wajar  
 Untuk beberapa jenis investasi, terdapat pasar aktif yang dapat membentuk nilai pasar dipergunakan sebagai dasar penerapan nilai wajar.  
 Apabila investasi jangka panjang diperoleh dari pertukaran aset pemerintah, maka nilai investasi yang diperoleh pemerintah adalah sebesar nilai wajar investasi tersebut jika harga perolehannya tidak ada.  
 Apabila investasi dalam bentuk surat berharga diperoleh tanpa biaya perolehan, maka investasi dinilai berdasarkan nilai wajar investasi pada tanggal nilai perolehannya yaitu sebesar harga pasar.
- c. Dicatat sebesar nilai nominal  
 Investasi jangka pendek dalam bentuk non saham, misalnya dalam bentuk deposito jangka pendek dicatat sebesar nilai nominal deposito tersebut.
- d. Dicatat sebesar nilai tercatat atau nilai wajar lainnya  
 Investasi yang tidak memiliki pasar yang aktif dapat dipergunakan nilai nominal, nilai tercatat atau nilai wajar lainnya. Apabila tidak ada nilai wajar, biaya perolehan setara kas yang diserahkan atau tidak wajar aset lain yang diserahkan untuk memperoleh investasi tersebut.  
 Investasi non permanen dalam bentuk penanaman modal diproyek-proyek pembangunan pemerintah dinilai sebesar biaya pembangunan termasuk biaya yang dikeluarkan untuk perencanaan dan biaya lainnya yang dikeluarkan dalam rangka penyelesaian proyek sampai proyek diserahkan kepada pihak ketiga.

##### 2) Penilaian investasi pemerintah daerah dilakukan dengan 3 metode yaitu:

- a. Metode Biaya  
 Metode biaya adalah suatu metode akuntansi yang mencatat nilai investasi sebesar biaya perolehan. Metode ini digunakan pada investasi dengan kepemilikan kurang dari 20%.
- b. Metode Ekuitas  
 Metode ekuitas adalah suatu metode akuntansi yang mencatat nilai investasi awal berdasarkan harga perolehan. Nilai investasi tersebut disesuaikan dengan perubahan bagian investasi atas kekayaan bersih/ekuitas dari badan usaha penerimaan investasi yang terjadi sesuai perolehan awal investasi. Metode ini digunakan kepada kepemilikan lebih dari 20% atau kurang dari 20% tetapi memiliki pengaruh yang signifikan.

c. Metode Nilai Bersih yang dapat Direalisasikan

Metode nilai bersih yang dapat direalisasikan (*net realizable value*) digunakan jika kepemilikan investasi pemerintah bersifat non permanen-dana bergulir. Pada saat perolehan dana bergulir, dana bergulir dicatat sebesar harga perolehan dana bergulir. Tetapi secara periodik dilakukan penyesuaian terhadap dana bergulir sehingga nilai dana bergulir yang tercatat di neraca menggambarkan nilai bersih yang dapat direalisasikan (*net realizable value*). Penyajian dana bergulir di neraca dari dana bergulir yang dicatat sebesar harga perolehan, ditambah dengan perguliran dana yang berasal dari dana bergulir.

#### 4.3.9 Pengukuran Aset Tetap

Aset tetap adalah aset berwujud yang mempunyai masa manfaat lebih dari 12 bulan untuk digunakan dalam kegiatan pemerintah daerah atau dimanfaatkan oleh masyarakat umum. Nilai aset tetap diukur dengan ketentuan sebagai berikut:

1) Aset tetap dinilai dengan biaya perolehan

Apabila penilaian aset tetap dengan menggunakan biaya perolehan tidak memungkinkan, maka nilai aset tetap didasarkan pada nilai wajar pada saat perolehan.

2) Biaya perolehan aset tetap yang dibangun dengan cara swakelola meliputi biaya langsung untuk tenaga kerja, bahan baku dan biaya tidak langsung termasuk biaya perencanaan dan pengawasan, perlengkapan, tenaga listrik, sewa peralatan dan semua sewa lainnya yang terjadi berkenaan dengan pembangunan aset tetap tersebut.

3) Kapitalisasi Aset

Nilai satuan minimum kapitalisasi aset tetap adalah pengeluaran pengadaan baru dan penambahan nilai aset tetap dari hasil pembangunan, reklasifikasi, renovasi, perbaikan atau restorasi. Nilai satuan minimum kapitalisasi aset tetap digunakan untuk menentukan nilai perolehan minimum suatu aset yang harus dikapitalisasi.

Aset tetap diklasifikasikan berdasarkan kesamaan dalam sifat atau fungsinya dalam aktifitas operasi entitas. Berikut adalah klasifikasi aset tetap yang digunakan:

1) Tanah

Tanah yang dikelompokkan sebagai aset tetap ialah tanah yang diperoleh dengan maksud untuk dipakai dalam kegiatan operasional pemerintah dan dalam kondisi siap dipakai.

**Pengakuan**

Kepemilikan atas sebidang Tanah ditunjukkan dengan adanya bukti bahwa telah terjadi perpindahan hak kepemilikan dan/atau penguasaan secara hukum seperti sertifikat tanah. Apabila perolehan tanah belum didukung dengan bukti secara hukum maka tanah tersebut harus diakui pada saat terdapat bukti bahwa penguasaannya telah berpindah, misalnya telah terjadi pembayaran dan penguasaan atas sertifikat tanah atas nama pemilik sebelumnya.

**Pengukuran**

Tanah dinilai dengan biaya perolehan. Biaya perolehan mencakup harga pembelian atau biaya pembebasan tanah, biaya yang dikeluarkan dalam rangka memperoleh hak, biaya pematangan, pengukuran, penimbunan, dan biaya lainnya yang dikeluarkan sampai tanah tersebut siap pakai.

Apabila penilaian tanah dengan menggunakan biaya perolehan tidak memungkinkan maka nilai tanah didasarkan pada nilai wajar/harga taksiran pada saat perolehan.

**Pengungkapan**

Dalam catatan atas laporan keuangan harus diungkapkan dasar penilaian yang digunakan dan rekonsiliasi jumlah tercatat pada awal dan akhir periode menurut jenis tanah yang menunjukkan penambahan, pelepasan, dan mutasi lainnya.

2) Peralatan dan Mesin

Peralatan dan mesin mencakup mesin-mesin dan kendaraan bermotor, alat elektronik dan seluruh inventaris kantor dan peralatan lainnya yang nilainya signifikan dan masa manfaatnya lebih dari 12 bulan dan dalam kondisi siap pakai.

### **Pengakuan**

Peralatan dan Mesin yang diperoleh bukan dari donasi diakui pada periode akuntansi ketika aset tersebut siap digunakan berdasarkan jumlah belanja modal yang diakui untuk aset tersebut.

Peralatan dan Mesin yang diperoleh dari donasi diakui pada saat Peralatan dan Mesin tersebut diterima dan hak kepemilikannya berpindah.

### **Pengukuran**

Biaya perolehan peralatan dan mesin menggambarkan jumlah pengeluaran yang telah dilakukan untuk memperoleh peralatan dan mesin tersebut sampai siap pakai. Biaya perolehan atas Peralatan dan Mesin yang berasal dari pembelian meliputi harga pembelian, biaya pengangkutan, biaya instalasi, serta biaya langsung lainnya untuk memperoleh dan mempersiapkan sampai peralatan dan mesin tersebut siap digunakan. Biaya perolehan Peralatan dan Mesin yang diperoleh melalui kontrak meliputi nilai kontrak.

Biaya perolehan Peralatan dan Mesin yang dibangun dengan cara swakelola meliputi biaya langsung untuk tenaga kerja, bahan baku, dan biaya tidak langsung termasuk biaya perencanaan dan pengawasan, perlengkapan, tenaga listrik, sewa peralatan, dan semua biaya lainnya yang terjadi berkenaan dengan pembangunan Peralatan dan Mesin tersebut.

### **Pengungkapan**

Dalam Catatan atas Laporan Keuangan diungkapkan:

- Dasar penilaian yang digunakan untuk menentukan nilai tercatat (*carrying amount*) Peralatan dan Mesin.
- Kebijakan akuntansi untuk kapitalisasi yang berkaitan dengan Peralatan dan Mesin.
- Rekonsiliasi nilai tercatat Peralatan dan Mesin pada awal dan akhir periode yang menunjukkan:
  - ✓ Penambahan (perolehan, reklasifikasi dari Konstruksi dalam Pengerjaan, dan penilaian);
  - ✓ Perolehan yang berasal dari pembelian/pembangunan direkonsiliasi dengan total belanja modal untuk Peralatan dan Mesin;
  - ✓ Pengurangan (penjualan, penghapusan, dan penilaian).

## **3) Gedung dan Bangunan**

Gedung dan Bangunan mencakup seluruh gedung dan bangunan yang diperoleh dengan maksud untuk dipakai dalam kegiatan operasional pemerintah dan dalam kondisi siap pakai.

### **Pengakuan**

Gedung dan Bangunan yang diperoleh bukan dari donasi diakui pada periode akuntansi ketika aset tersebut siap digunakan berdasarkan jumlah belanja modal yang diakui untuk aset tersebut.

Gedung dan Bangunan yang diperoleh dari donasi diakui pada saat Gedung dan Bangunan tersebut diterima dan hak kepemilikannya berpindah.

### **Pengukuran**

Gedung dan Bangunan dinilai dengan biaya perolehan yang menggambarkan seluruh biaya yang dikeluarkan sampai siap pakai yang meliputi harga pembelian atau biaya konstruksi termasuk biaya pengurusan IMB, notaris dan pajak. Apabila penilaian Gedung dan Bangunan dengan menggunakan biaya perolehan tidak memungkinkan maka nilai aset tetap didasarkan pada nilai wajar/taksiran pada saat perolehan.

Biaya perolehan Gedung dan Bangunan yang dibangun dengan cara swakelola meliputi biaya langsung untuk tenaga kerja, bahan baku, dan biaya tidak langsung termasuk biaya perencanaan dan pengawasan, perlengkapan, tenaga listrik, sewa peralatan, dan semua biaya lainnya yang terjadi berkenaan dengan pembangunan aset tetap tersebut. Jika Gedung dan Bangunan diperoleh melalui kontrak, biaya perolehan meliputi nilai kontrak.

### **Pengungkapan**

Dalam Catatan atas Laporan Keuangan diungkapkan:

- Dasar penilaian yang digunakan untuk menentukan nilai tercatat (*carrying amount*) Gedung dan Bangunan.
- Kebijakan akuntansi untuk kapitalisasi yang berkaitan dengan Gedung dan Bangunan.
- Rekonsiliasi nilai tercatat Gedung dan Bangunan pada awal dan akhir periode yang menunjukkan:
  - ✓ Penambahan (perolehan, reklasifikasi dari Konstruksi dalam Pengerjaan, dan penilaian);
  - ✓ Perolehan yang berasal dari pembelian/pembangunan direkonsiliasi dengan total belanja modal untuk Gedung dan Bangunan;
  - ✓ Pengurangan (penjualan, penghapusan, dan penilaian).

#### 4) Jalan, Irigasi dan Jaringan

Jalan, Irigasi dan Jaringan mencakup Jalan, Irigasi dan Jaringan yang dibangun oleh pemerintah serta dimiliki dan/atau dikuasai oleh pemerintah dan dalam kondisi siap pakai.

##### Pengakuan

Jalan, Irigasi dan Jaringan yang diperoleh bukan dari donasi diakui pada periode akuntansi ketika aset tersebut siap digunakan berdasarkan jumlah belanja modal yang diakui untuk aset tersebut. Jalan, Irigasi dan Jaringan yang diperoleh dari donasi diakui pada saat Jalan, Irigasi dan Jaringan tersebut diterima dan hak kepemilikannya berpindah.

Pengakuan atas Jalan, Irigasi dan Jaringan ditentukan jenis transaksinya meliputi penambahan, pengembangan dan pengurangan.

##### Pengukuran

Biaya perolehan jalan, irigasi dan jaringan menggambarkan seluruh biaya yang dikeluarkan untuk memperoleh jalan, irigasi dan jaringan sampai siap pakai.

Biaya perolehan untuk jalan, irigasi dan jaringan yang diperoleh melalui kontrak meliputi nilai kontrak.

Biaya perolehan untuk jalan, irigasi dan jaringan yang dibangun secara swakelola meliputi biaya langsung dan tidak langsung, yang terdiri dari meliputi biaya bahan baku, tenaga kerja, sewa peralatan, biaya perencanaan dan pengawasan, biaya perizinan, biaya pengosongan dan pembongkaran bangunan lama.

##### Pengungkapan

Dalam Catatan atas Laporan Keuangan diungkapkan:

- o Dasar penilaian yang digunakan untuk menentukan nilai tercatat (*carrying amount*) Jalan, Irigasi dan Jaringan;
- o Kebijakan akuntansi untuk kapitalisasi yang berkaitan dengan Jalan, Irigasi dan Jaringan;
- o Rekonsiliasi nilai tercatat Jalan, Irigasi dan Jaringan pada awal dan akhir periode yang menunjukkan:
  - ✓ Penambahan (perolehan, reklasifikasi dari Konstruksi dalam Pengerjaan, dan penilaian);
  - ✓ Perolehan yang berasal dari pembelian/pembangunan direkonsiliasi dengan total belanja modal untuk Jalan, Irigasi dan Jaringan;
  - ✓ Pengurangan (penjualan, penghapusan, dan penilaian).

#### 5) Aset Tetap Lainnya

Aset Tetap Lainnya mencakup aset tetap yang tidak dapat dikelompokkan kedalam kelompok aset tetap diatas, yang diperoleh dan dimanfaatkan untuk kegiatan operasional pemerintah dan dalam kondisi siap pakai.

##### Pengakuan

Aset Tetap Lainnya yang diperoleh bukan dari donasi diakui pada periode akuntansi ketika aset tersebut siap digunakan berdasarkan jumlah belanja modal yang diakui untuk aset tersebut.

Aset Tetap Lainnya yang diperoleh dari donasi diakui pada saat Aset Tetap Lainnya tersebut diterima dan hak kepemilikannya berpindah.

Pengakuan atas Aset Tetap Lainnya ditentukan jenis transaksinya meliputi penambahan dan pengurangan.

##### Pengukuran

Biaya perolehan aset tetap lainnya menggambarkan seluruh biaya yang dikeluarkan untuk memperoleh aset tersebut sampai siap pakai.

##### Pengungkapan

Dalam Catatan atas Laporan Keuangan diungkapkan:

- o Dasar penilaian yang digunakan untuk menentukan nilai tercatat (*carrying amount*) Aset Tetap Lainnya;
- o Kebijakan akuntansi untuk kapitalisasi yang berkaitan dengan Aset Tetap Lainnya.
- o Rekonsiliasi nilai tercatat Aset Tetap Lainnya pada awal dan akhir periode yang menunjukkan:
  - ✓ Penambahan (perolehan, reklasifikasi dari Konstruksi dalam Pengerjaan, dan penilaian);
  - ✓ Perolehan yang berasal dari pembelian/pembangunan direkonsiliasi dengan total belanja modal untuk Aset Tetap Lainnya;
  - ✓ Pengurangan (penjualan, penghapusan dan penilaian).

#### 6) Konstruksi Dalam Pengerjaan

Konstruksi Dalam Pengerjaan mencakup aset tetap yang sedang dalam proses pembangunan yang pada tanggal laporan keuangan belum selesai seluruhnya dikerjakan. Konstruksi Dalam Pengerjaan mencakup tanah, peralatan dan mesin, gedung dan bangunan, jalan, irigasi dan jaringan, dan aset tetap lainnya yang

proses perolehannya dan/atau pembangunannya membutuhkan suatu periode waktu tertentu dan belum selesai. Periode waktu perolehan tersebut bisa kurang atau lebih dari satu periode akuntansi. Perolehan aset dilakukan dengan lembaga sendiri (swakelola) atau melalui pihak ketiga dengan kontrak konstruksi.

### **Pengakuan**

Suatu benda berwujud harus diakui sebagai Konstruksi dalam Pengerjaan jika:

- o Besar kemungkinan bahwa manfaat ekonomi masa yang akan datang dengan aset tersebut akan diperoleh;
- o Biaya perolehan tersebut dapat diukur secara andal;
- o Aset tersebut masih dalam proses pengerjaan.

Konstruksi Dalam Pengerjaan biasanya merupakan aset yang dimaksudkan digunakan untuk operasional pemerintah atau dimanfaatkan oleh masyarakat dalam jangka panjang dan oleh karenanya diklasifikasikan dalam aset tetap.

Konstruksi Dalam Pengerjaan dipindahkan ke aset tetap yang bersangkutan setelah pekerjaan konstruksi tersebut dinyatakan selesai dan siap digunakan sesuai dengan tujuan perolehannya.

### **Pengukuran**

Konstruksi dalam Pengerjaan dicatat senilai biaya perolehan.

Biaya perolehan konstruksi yang dikerjakan secara swakelola meliputi biaya yang berhubungan langsung dengan kegiatan konstruksi yang mencakup biaya pekerja lapangan termasuk penyalah; biaya bahan; pemindahan sarana, peralatan dan bahan-bahan dari dan ke lokasi konstruksi; penyewaan sarana dan peralatan; serta biaya rancangan dan bantuan teknis yang berhubungan langsung dengan kegiatan konstruksi.

Biaya perolehan konstruksi yang dikerjakan melalui kontrak konstruksi meliputi :

- o Termin yang telah dibayarkan kepada kontraktor sehubungan dengan tingkat penyelesaian pekerjaan;
- o Pembayaran klaim kepada kontraktor atau pihak ketiga sehubungan dengan pelaksanaan kontrak konstruksi.

### **Pengungkapan**

Dalam Catatan atas Laporan Keuangan diungkapkan :

- o Rincian kontrak konstruksi dalam pengerjaan berikut tingkat penyelesaian dan jangka waktu penyelesaiannya;
- o Nilai kontrak konstruksi dan sumber pembiayaannya;
- o Jumlah biaya yang telah dikeluarkan;
- o Uang muka kerja yang diberikan;
- o Retensi;
- o Kebijakan akuntansi untuk Konstruksi Dalam Pengerjaan.

- 7) **Akumulasi Penyusutan** merupakan pos di neraca yang mengurangi nilai dari aset tetap. Penyusutan adalah penyesuaian nilai sehubungan dengan penurunan kapasitas dan manfaat dari suatu aset. Penyusutan ini bukan untuk alokasi biaya sebagaimana penyusutan di sektor komersial, tetapi untuk menyesuaikan nilai sehingga dapat disajikan secara wajar.

Nilai penyusutan untuk masing-masing periode diakui sebagai pengurang nilai tercatat aset tetap dalam neraca dan beban penyusutan dalam laporan operasional. Metode penyusutan yang dipergunakan adalah metode garis lurus dihitung masing-masing sesuai realisasi belanja tahun pengeluaran di mulai pada tahun berkenaan.

- 8) **Aset bersejarah** merupakan aset tetap yang dimiliki atau dikuasai oleh pemerintah yang karena umur dan kondisinya aset tetap tersebut harus dilindungi oleh peraturan yang berlaku dari segala macam tindakan yang dapat merusak aset tetap tersebut. Lazimnya, suatu aset tetap dikategorikan sebagai aset bersejarah jika mempunyai bukti tertulis sebagai barang/bangunan bersejarah.
- 9) **Belanja pemeliharaan** dimaksudkan untuk mempertahankan kondisi aset tetap tersebut sesuai dengan kondisi awal. Sedangkan belanja untuk peningkatan adalah belanja yang memberi manfaat ekonomis di masa yang akan datang dalam bentuk peningkatan kapasitas, masa manfaat, mutu produksi, atau peningkatan standar kinerja. Kapitalisasi biaya pada Pemerintah Kabupaten Dairi telah ditetapkan berdasarkan Peraturan Bupati Nomor 17 tahun 2008 tentang Kebijakan Akuntansi Pemerintah Daerah.

### **Pengeluaran Setelah Perolehan (*Subsequent Expenditures*)**

Pengeluaran setelah perolehan awal suatu aset tetap yang memperpanjang masa manfaat atau yang kemungkinan besar memberi manfaat ekonomi di masa yang akan datang dalam bentuk kapasitas, mutu produksi, atau peningkatan standar kinerja, harus ditambahkan pada nilai tercatat aset yang bersangkutan.

#### **Pengukuran:**

- a) Aset tetap dinilai dengan biaya perolehan. Apabila penilaian aset tetap dengan menggunakan biaya perolehan tidak memungkinkan, maka nilai aset tetap didasarkan pada nilai wajar pada saat perolehan;
- b) Biaya perolehan aset tetap yang dibangun dengan cara swakelola meliputi biaya langsung untuk tenaga kerja, bahan baku, dan biaya tidak langsung termasuk biaya perencanaan dan pengawasan, perlengkapan, tenaga listrik, sewa peralatan dan semua biaya lainnya yang terjadi berkenaan dengan pembangunan aset tetap tersebut;
- c) Biaya aset tetap diperoleh dengan tanpa nilai, biaya aset tersebut adalah sebesar nilai wajar pada saat aset tersebut diperoleh;

#### **Pengungkapan:**

- a) Untuk keperluan penyusunan neraca awal suatu entitas, biaya perolehan aset tetap yang digunakan adalah nilai wajar pada saat neraca awal tersebut disusun. Untuk periode selanjutnya setelah tanggal neraca awal, atas perolehan aset tetap baru, suatu entitas menggunakan biaya perolehan atau harga wajar bila biaya perolehan tidak ada;
- b) Biaya perolehan suatu aset tetap terdiri dari harga belinya atau konstruksinya, termasuk bea impor dan setiap biaya yang dapat diatribusikan secara langsung dalam membawa aset tersebut ke kondisi yang membuat aset tersebut dapat bekerja untuk penggunaan yang dimaksudkan;
- c) Jika penyelesaian pengerjaan suatu aset tetap melebihi dan atau melewati satu periode tahun anggaran, maka aset tetap yang belum selesai tersebut digolongkan dan dilaporkan sebagai konstruksi dalam pengerjaan sampai dengan aset tersebut selesai dan siap dipakai;
- d) Konstruksi Dalam Pengerjaan dicatat dengan biaya perolehan;
- e) Nilai konstruksi yang dikerjakan secara swakelola antara lain:
  - 1) Biaya yang berhubungan langsung dengan kegiatan konstruksi; Biaya yang diatribusikan pada kegiatan pada umumnya dan dapat dialokasikan ke konstruksi tersebut; dan
  - 2) Biaya lain yang secara khusus dibayarkan sehubungan dengan konstruksi yang bersangkutan.
- f) Nilai konstruksi yang dikerjakan oleh kontraktor melalui kontrak konstruksi meliputi:
  - ✓ Termin yang telah dibayarkan kepada kontraktor sehubungan dengan tingkat penyelesaian pekerjaan;
  - ✓ Kewajiban yang masih harus dibayar kepada kontraktor berhubungan dengan pekerjaan yang telah diterima tetapi belum dibayar pada tanggal pelaporan;
  - ✓ Pembayaran klaim kepada kontraktor atau pihak ketiga sehubungan dengan pelaksanaan kontrak konstruksi.
- g) Jika konstruksi dibiayai dari pinjaman maka biaya pinjaman yang timbul selama masa konstruksi dikapitalisasi dan menambah biaya konstruksi, sepanjang biaya tersebut dapat diidentifikasi dan ditetapkan secara andal;
- h) Suatu entitas harus mengungkapkan informasi mengenai konstruksi dalam pengerjaan pada akhir periode akuntansi:
  - 1) Rincian kontrak konstruksi dalam pengerjaan berikut penyelesaian dan jangka waktu penyelesaiannya;
  - 2) Nilai kontrak konstruksi dan sumber pembiayaannya;
  - 3) Jumlah biaya yang telah dikeluarkan;
  - 4) Uang muka kerja yang diberikan;
  - 5) Retensi.
- i) Biaya perolehan dari masing-masing aset tetap yang diperoleh secara gabungan ditentukan dengan mengalokasikan harga gabungan tersebut berdasarkan perbandingan nilai wajar masing-masing aset yang bersangkutan;

- j) Suatu aset tetap dapat diperoleh melalui pertukaran atau pertukaran sebagian aset tetap yang tidak serupa atau aset lainnya.

#### **10) Dana Cadangan**

Dana Cadangan sebagai dana yang disisihkan guna mendanai kegiatan yang memerlukan dana relatif besar yang tidak dapat dipenuhi dalam satu tahun anggaran.

#### **11) Aset Lainnya**

**Aset Lainnya** adalah aset Pemerintah Kabupaten Dairi selain daripada aset lancar, investasi, dan aset tetap.

##### **Pengakuan:**

##### **a) Aset Tak Berwujud**

Aset tak berwujud adalah aset non keuangan yang dapat diidentifikasi dan tidak mempunyai wujud fisik serta dimiliki untuk digunakan dalam menghasilkan barang/jasa atau digunakan untuk tujuan lainnya termasuk hak atas kekayaan intelektual.

##### **b) Tagihan Penjualan Angsuran**

Tagihan penjualan angsuran menggambarkan jumlah yang dapat diterima dari penjualan aset pemerintah secara angsuran kepada pegawai pemerintah yang jangka waktu pelunasannya lebih dari satu tahun.

##### **c) Tuntutan Perbendaharaan (TP) dan Tuntutan Ganti Rugi (TGR)**

Tuntutan Perbendaharaan (TP) merupakan suatu proses yang dilakukan terhadap bendahara dengan tujuan untuk menuntut penggantian atas kerugian yang diderita oleh negara atau daerah sebagai akibat langsung ataupun tidak langsung dari suatu perbuatan melanggar hukum yang dilakukan oleh bendahara tersebut atau kelalaian dalam melaksanakan tugas dan kewajibannya. Tuntutan Ganti Rugi (TGR) merupakan suatu proses yang dilakukan terhadap pegawai negeri bukan bendahara dengan tujuan untuk menuntut penggantian atas suatu kerugian yang diderita oleh negara atau daerah sebagai akibat langsung ataupun tidak langsung dari suatu perbuatan melanggar hukum yang dilakukan oleh pegawai negeri tersebut atau kelalaian dalam melaksanakan tugas kewajibannya. Pelunasan tuntutan tersebut di atas dilaksanakan dalam jangka waktu lebih dari satu tahun.

##### **d) Kemitraan dengan Pihak Ketiga**

Kemitraan adalah perjanjian antara dua pihak atau lebih yang mempunyai komitmen untuk melaksanakan kegiatan yang dikendalikan bersama dengan menggunakan aset dan atau hak usaha yang dimiliki. Bentuk-bentuk kemitraan antara lain Bangun Kelola Serah/Build Operate Transfer (BKS/BOT) dan Bangun Serah Kelola /Build Transfer Operate (BSK/BTO).

Bangun Kelola Serah/Build Operate Transfer (BKS/BOT) adalah pemanfaatan aset tetap pemerintah daerah berupa tanah oleh pihak lain (swasta) dengan cara mendirikan bangunan dan atau sarana berikut fasilitasnya, kemudian didayagunakan oleh pihak lain tersebut dalam jangka waktu tertentu yang telah disepakati, untuk selanjutnya diserahkan kembali tanah serta bangunan dan atau sarana berikut fasilitasnya setelah berakhir jangka waktu, serta membayar kontribusi ke kas daerah yang besarnya ditetapkan oleh tim yang dibentuk oleh pejabat yang berwenang.

Bangun Serah Kelola /Build Transfer Operate (BSK/BTO) adalah pemanfaatan aset tetap pemerintah daerah berupa tanah oleh pihak lain dengan cara pihak lain itu membangun bangunan siap pakai dan atau menyediakan, menambah sarana lain berikut fasilitas di atas tanah dan atau bangunan tersebut dan setelah selesai pembangunannya diserahkan kepada daerah untuk kemudian oleh Pemerintah Daerah tanah dan bangunan siap pakai dan atau sarana lain berikut fasilitasnya tersebut diserahkan kembali ke pihak lain untuk di dayagunakan selama kurun waktu tertentu.

##### **e) Aset Lain-lain**

Aset lain-lain ini digunakan untuk mencatat aset lainnya yang tidak dapat dikelompokkan ke aset tak berwujud, tagihan penjualan angsuran, TP/TGR dan kemitraan dengan pihak ketiga.

##### **Pengukuran:**

- a) Aset tak berwujud dinilai sebesar nilai perolehan dikurangi dengan biaya-biaya yang tidak dapat dikapitalisasi.

- b) Tagihan penjualan angsuran dinilai sebesar nilai nominal dan kontrak/berita acara penjualan aset yang bersangkutan setelah dikurangi dengan angsuran yang telah dibayarkan oleh pegawai ke Kas Negara/Daerah.

**Pengungkapan:**

- a) Setiap akhir periode akuntansi, tagihan penjualan angsuran yang akan jatuh tempo 12 (dua belas) bulan ke depan, direklasifikasi menjadi akun Bagian Lancar Tagihan Penjualan Angsuran (aset lancar).
- b) Tuntutan Perbendaharaan dinilai sebesar nilai nominal dalam Surat Keterangan Tuntutan Perbendaharaan dikurangi dengan setoran yang telah dilakukan oleh bendahara yang bersangkutan ke Kas Negara/Daerah.
- c) Tuntutan Ganti Rugi dinilai sebesar nilai nominal dalam Surat Keterangan Tanggung jawab Mutlak (SKTM) dikurangi dengan setoran yang telah dilakukan oleh pegawai yang bersangkutan ke Kas Negara/Daerah.
- d) Setiap akhir periode akuntansi, TP-TGR yang akan jatuh tempo 12 (dua belas) bulan ke depan, diklasifikasi menjadi akun Bagian Lancar TP-TGR (aset lancar).
- e) BKS dicatat sebesar nilai aset yang diserahkan oleh pemerintah kepada pihak ketiga untuk membangun aset BKS tersebut.
- f) Penyerahan dan pembayaran aset BKS harus diatur dalam kontrak kerjasama tersendiri.
- g) Aset yang berada dalam BKS disajikan terpisah dari aset tetap.
- h) BKS dicatat sebesar nilai perolehan aset yang dibangun yaitu sebesar nilai aset yang diserahkan pemerintah ditambah dengan jumlah aset yang dikeluarkan pihak ketiga untuk membangun aset tersebut.

#### 4.3.10 Pengukuran Kewajiban

Kewajiban adalah utang yang timbul dari peristiwa masa lalu yang penyelesaiannya mengakibatkan aliran keluar sumber daya ekonomi pemerintah daerah. Perlakuan akuntansi terhadap akun kewajiban adalah sebagai berikut:

- 1) Kewajiban diukur dengan nilai nominal mata uang rupiah yang harus dibayar kembali. Kewajiban yang diukur dalam mata uang asing dikonversikan ke mata uang Rupiah berdasarkan nilai tukar/kurs tengah Bank Indonesia pada tanggal transaksi.
- 2) Biaya perolehan atas kewajiban mencerminkan nilai kewajiban pemerintah daerah pada saat pertama kali transaksi berlangsung seperti nilai yang tertera pada lembar surat utang pemerintah daerah. Aliran ekonomi setelahnya, seperti transaksi pembayaran, perubahan penilaian dikarenakan perubahan kurs valuta asing dan perubahan lainnya selain perubahan nilai pasar, diperhitungkan dengan menyesuaikan nilai tercatat kewajiban tersebut. Penggunaan nilai nominal dalam nilai kewajiban mengikuti karakteristik dari masing-masing pos.
- 3) Akun kewajiban diklasifikasikan menjadi:
  - a. Kewajiban jangka pendek, merupakan utang yang harus dibayar kembali/jatuh tempo dalam satu periode akuntansi yang terdiri atas: utang bunga, bagian lancar utang jangka panjang dalam negeri, utang kepada pihak ketiga, utang perhitungan pihak ketiga dan utang jangka pendek lainnya.
  - b. Kewajiban jangka panjang, merupakan utang yang harus dibayar kembali/jatuh tempo lebih dari satu periode akuntansi yang terdiri atas: utang jangka panjang dalam negeri dan utang jangka panjang lainnya.

#### 4.3.11 Pengukuran Ekuitas

Ekuitas adalah kekayaan bersih pemerintah daerah yang merupakan selisih antara aset dan kewajiban pemerintah daerah pada tanggal pelaporan. Saldo ekuitas pada tanggal laporan berasal dari ekuitas awal ditambah/dikurang oleh surplus/defisit LO dan perubahan lainnya seperti koreksi nilai persediaan, selisih evaluasi aset tetap dan lain-lain.

### 4.4 Penerapan Kebijakan Akuntansi Berkaitan dengan ketentuan yang ada dalam SAP

#### 4.4.1 Koreksi Kesalahan

Koreksi Kesalahan atas penyajian akun/pos yang secara signifikan tidak sesuai dengan yang seharusnya yang mempengaruhi laporan keuangan periode berjalan atau periode sebelumnya dilakukan dengan ketentuan sebagai berikut:

- 1) Kesalahan tidak berulang
  - a. kesalahan tidak berulang yang terjadi pada periode berjalan. Kesalahan jenis ini dilakukan dengan melakukan pembetulan pada akun yang bersangkutan dalam periode berjalan.



b. kesalahan tidak berulang yang terjadi pada periode sebelumnya. Apabila kesalahan terjadi pada periode sebelumnya namun belum diterbitkan laporan keuangan, maka cukup dilakukan pembetulan pada akun yang bersangkutan. Akan tetapi, jika kesalahan baru ditemukan setelah diterbitkan laporan keuangan maka perlakuannya adalah sebagai berikut:

- koreksi kesalahan atas pengeluaran belanja yang mengakibatkan penambahan kas, dilakukan dengan pembetulan pada akun Pendapatan Lain-lain-LRA. Sedangkan apabila mengakibatkan pengurangan Kas maka dilakukan pembetulan pada akun Saldo Anggaran Lebih.
- Koreksi kesalahan atas penerimaan pendapatan baik menambah maupun mengurangi posisi kas, maka dilakukan dengan pembetulan pada akun kas dan akun ekuitas.

## 2) Kesalahan berulang

Kesalahan berulang dan sistemik adalah kesalahan yang disebabkan sifat alami (normal) dari jenis transaksi tertentu yang diperkirakan akan terjadi secara berulang. Kesalahan jenis ini tidak memerlukan koreksi melainkan dicatat pada saat terjadi pengeluaran kas untuk mengembalikan kelebihan pendapatan dengan mengurangi pendapatan-LRA maupun pendapatan-LO yang bersangkutan.

### 4.4.3 Kebijakan Akuntansi Konsolidasi

Entitas pelaporan adalah Pemerintah Kabupaten Dairi yang menyusun laporan keuangan dengan menggabungkan laporan keuangan seluruh entitas akuntansi yang secara organisatoris berada dibawahnya.

Entitas akuntansi di lingkungan Pemerintah Kabupaten Dairi adalah Satuan Kerja Perangkat Daerah (SKPD) yang ada di lingkungan pemerintah Kabupaten Dairi.

Laporan Keuangan Konsolidasian adalah suatu laporan keuangan yang merupakan gabungan keseluruhan laporan keuangan entitas pelaporan sehingga tersaji sebagai satu entitas tunggal. Laporan Keuangan Konsolidasian pada Pemerintah Kabupaten Dairi sebagai entitas pelaporan mencakup laporan keuangan semua entitas akuntansi yang meliputi SKPD dan PPKD.

Prosedur konsolidasi dilaksanakan dengan cara menggabungkan dan menjumlahkan akun yang diselenggarakan oleh entitas akuntansi yang meliputi SKPD dan PPKD.

## Bab V

### Penjelasan Pos-Pos Laporan Keuangan

Penyajian Laporan Keuangan Tahun Anggaran 2019 mengacu pada Peraturan Pemerintah Nomor 71 Tahun 2010 tentang Standar Akuntansi Pemerintahan dan Permendagri Nomor 64 Tahun 2013 tentang penerapan Standar Akuntansi Pemerintahan Berbasis Akrual pada Pemerintah Daerah dan Peraturan Bupati Dairi Nomor 21 Tahun 2014 tentang Kebijakan Akuntansi Pemerintah Daerah Kabupaten Dairi sedangkan penyusunan APBD Tahun Anggaran 2019 mengacu pada Peraturan Menteri Dalam Negeri Nomor 13 Tahun 2006 dan perubahannya Permendagri Nomor 21 Tahun 2011 tentang pedoman Pengelolaan Keuangan Daerah yang masih berbasis kas. Hal ini mengakibatkan perlu dilakukan konversi terhadap Laporan Keuangan dengan format Peraturan Menteri Dalam Negeri Nomor 13 Tahun 2006 tentang pedoman Pengelolaan Keuangan Daerah agar penyajian Laporan Keuangan sesuai dengan Standar Akuntansi Pemerintahan.

Laporan Keuangan Tahun Anggaran 2019 merupakan hasil konsolidasi dari seluruh Laporan Keuangan SKPD dan PPKD di Lingkungan Pemerintah Kabupaten Dairi yang terdiri dari:

1. Laporan Realisasi Anggaran;
2. Laporan Perubahan Saldo Anggaran Lebih;
3. Neraca;
4. Laporan Operasional;
5. Laporan Arus Kas;
6. Laporan Perubahan Ekuitas; dan
7. Catatan atas Laporan Keuangan.

#### 5.1 Penjelasan atas Pos-pos Laporan Realisasi Anggaran

	Tahun 2019 Rp	Tahun 2018 Rp
<b>5.1.1 Pendapatan - LRA</b>	<b>1.167.522.159.073,75</b>	<b>1.080.878.465.095,45</b>

Pendapatan-LRA adalah semua penerimaan uang melalui Rekening Kas Umum Daerah, yang menambah ekuitas dana dan merupakan hak daerah dalam satu tahun anggaran dan tidak perlu dibayar kembali oleh daerah. Lampiran E.XXIII Peraturan Menteri Dalam Negeri Nomor 13 Tahun 2006 dinyatakan bahwa Pendapatan Daerah dikelompokkan menjadi: (1) Pendapatan Asli Daerah; (2) Pendapatan Transfer; dan (3) Lain-lain Pendapatan Yang Sah.

Realisasi Pendapatan Pemerintah Kabupaten Dairi TA 2019 sebesar Rp1.167.522.159.073,75 mencapai 100,41% dari anggaran pendapatan yang berjumlah Rp1.162.709.743.000,00. Nilai realisasi tersebut mengalami peningkatan sebesar Rp86.643.693.978,30 atau 8,02% apabila dibandingkan dengan realisasi TA 2018 sebesar Rp1.080.878.465.095,45.

Realisasi Pendapatan menurut kelompoknya dapat diuraikan sebagai berikut:

- a. Realisasi PAD TA 2019 adalah sebesar Rp74.360.339.717,75 atau 87,15% dari yang dianggarkan sebesar Rp85.324.458.000,00. Nilai tersebut mengalami peningkatan sebesar Rp453.510.114,30 atau 0,61% apabila dibandingkan dengan realisasi TA 2018 sebesar Rp73.906.829.603,45.
- b. Realisasi Pendapatan Transfer TA 2019 adalah sebesar Rp1.028.117.439.372,00 atau 99,86% dari yang dianggarkan sebesar Rp1.029.509.085.000,00. Nilai tersebut mengalami peningkatan sebesar Rp76.260.344.308,00 atau 8,01% apabila dibandingkan dengan realisasi TA 2018 sebesar Rp951.857.095.064,00.
- c. Realisasi Lain-lain Pendapatan yang Sah TA 2019 adalah sebesar Rp65.044.379.984,00 atau 135,86% dari yang dianggarkan sebesar Rp47.876.200.000,00. Nilai tersebut mengalami peningkatan sebesar Rp9.929.839.556,00 atau 18,02% apabila dibandingkan dengan realisasi TA 2018 sebesar Rp55.114.540.428,00.

Tabel berikut menyajikan nilai anggaran dan realisasi Pendapatan untuk masing-masing kelompok.

Tabel 5.1 Anggaran dan Realisasi Pendapatan TA 2019 dan TA 2018

No.	Jenis Pendapatan Daerah	APBD TA 2019			Bertambah/(Berkurang)		Realisasi TA 2018 (Rp)
		Anggaran (Rp)	Realisasi (Rp)	Capaian (%)	Rp	%	
1.	Pendapatan Asli Daerah	85.324.458.000,00	74.360.339.717,75	87,15	453.510.114,30	0,61	73.906.829.603,45
2.	Pendapatan Transfer	1.029.509.085.000,00	1.028.117.439.372,00	99,86	76.260.344.308,00	8,01	951.857.095.064,00
3.	Lain-Lain Pendapatan yang Sah	47.876.200.000,00	65.044.379.984,00	135,86	9.929.839.556,00	18,02	55.114.540.428,00
Total Pendapatan Daerah		1.162.709.743.000,00	1.167.522.159.073,75	100,41	86.643.693.978,30	8,02	1.080.878.465.095,45

Realisasi Pendapatan TA 2019 sebesar Rp1.167.522.159.073,75 setelah dikonversi berdasarkan Standar Akuntansi Pemerintah merupakan seluruh Pendapatan yang diterima Bendahara Umum Daerah Kabupaten Dairi dan telah disetorkan ke Rekening Kas Umum Daerah selama TA 2019, dengan rincian sebagai berikut.

#### 5.1.1.1 Pendapatan Asli Daerah 74.360.339.717,75      73.906.829.603,45

Realisasi PAD TA 2019 adalah sebesar Rp74.360.339.717,75 atau 87,15% dari yang dianggarkan sebesar Rp85.324.458.000,00. Nilai realisasi tersebut mengalami peningkatan sebesar Rp453.510.114,30 atau 0,61% apabila dibandingkan dengan realisasi TA 2018 sebesar Rp73.906.829.603,45.

Rincian anggaran dan realisasi PAD untuk masing-masing jenis pendapatan disajikan pada tabel berikut.

Tabel 5.2 Anggaran dan Realisasi PAD TA 2019 dan TA 2018

No.	Jenis Pendapatan Asli Daerah	APBD TA 2019			Bertambah/(Berkurang)		Realisasi TA 2018 (Rp)
		Anggaran (Rp)	Realisasi (Rp)	Capaian (%)	Rp	%	
1.	Pendapatan Pajak Daerah	15.027.000.000,00	13.810.919.111,00	91,91	2.102.637.922,10	17,96	11.708.281.188,90
2.	Pendapatan Retribusi Daerah	4.385.000.000,00	4.997.441.939,57	113,97	(2.450.204.392,96)	(32,90)	7.447.646.332,53
3.	Pendapatan Hasil Pengelolaan Kekayaan Daerah yang dipisahkan	10.720.285.000,00	6.770.706.298,00	63,16	(6.228.218.928,00)	(47,91)	12.998.925.226,00
4.	Lain-Lain PAD yang Sah	55.192.173.000,00	48.781.272.369,18	88,38	7.029.295.513,16	16,84	41.751.976.856,02
Total Pendapatan Asli Daerah		85.324.458.000,00	74.360.339.717,75	87,15	453.510.114,30	0,61	73.906.829.603,45

PAD merupakan Pendapatan yang bersumber dari hasil Pajak Daerah, Retribusi Daerah, Pendapatan Hasil Pengelolaan Kekayaan Daerah yang Dipisahkan dan Lain-lain PAD yang Sah. Rinciannya diuraikan sebagai berikut.

#### 5.1.1.1.1 Pendapatan Pajak Daerah 13.810.919.111,00      11.708.281.188,90

Pajak Daerah adalah kontribusi Wajib Pajak kepada daerah yang terutang oleh orang pribadi atau badan yang bersifat memaksa berdasarkan undang-undang, dengan tidak mendapatkan imbalan secara langsung dan digunakan untuk keperluan daerah bagi sebesar-besarnya kemakmuran rakyat. Undang-Undang Nomor 28 Tahun 2009 tentang Pajak Daerah dan Retribusi Daerah Pasal 2 ayat (2) menyatakan bahwa jenis pajak Kabupaten/Kota terdiri dari: (1) Pajak Hotel; (2) Pajak Restoran; (3) Pajak Hiburan; (4) Pajak Reklame; (5) Pajak Penerangan Jalan; (6) Pajak Mineral Bukan Logam dan Batuan; (7) Pajak Parkir; (8) Pajak Air Tanah; (9) Pajak Sarang Burung Walet; (10) Pajak Bumi dan Bangunan Perdesaan dan Perkotaan; dan (11) Bea Perolehan Hak atas Tanah dan Bangunan.

Realisasi Pendapatan Pajak Daerah untuk TA 2019 dan TA 2018 masing-masing sebesar Rp13.810.919.114,90 dan Rp11.708.281.188,90 terdiri dari:

Tabel 5.3 Anggaran dan Realisasi Pendapatan Pajak Daerah TA 2019 dan TA 2018

No.	Jenis Pendapatan Pajak Daerah	APBD TA 2019			Bertambah/(Berkurang)		Realisasi TA 2018 (Rp)
		Anggaran (Rp)	Realisasi (Rp)	Capaian (%)	Rp	%	
1	a. Pajak Hotel	55.000.000,00	66.952.200,00	121,73	12.243.800,00	22,38	54.708.400,00

No.	Jenis Pendapatan Pajak Daerah	APBD TA 2019			Bertambah/(Berkurang)		Realisasi TA 2018 (Rp)
		Anggaran (Rp)	Realisasi (Rp)	Capaian (%)	Rp	%	
2	b. Pajak Losmen	16.000.000,00	9.494.000,00	59,34	(1.542.000,00)	(13,97)	11.036.000,00
3	a. Pajak Restoran/Belanja Makan Minum	1.650.000.000,00	1.942.080.646,00	117,70	192.266.038,10	10,99	1.748.814.607,90
4	b. Pajak Rumah Makan	200.000.000,00	175.560.000,00	87,78	(8.492.000,00)	(4,81)	184.052.000,00
5	a. Pajak Hiburan (Pergelaran Kesenian/Musik/Tari/Busana)	2.500.000,00	0,00	0,00	0,00	0,00	0,00
6	b. Pajak Hiburan (Diskotik)	3.500.000,00	3.401.200,00	97,18	3.401.200,00	∞	0,00
7	Pajak Reklame	300.000.000,00	206.161.250,00	68,72	(51.557.000,00)	(20,01)	257.718.250,00
8	Pajak Penerangan Jalan	4.800.000.000,00	5.272.852.443,00	109,85	480.819.288,00	10,03	4.792.033.155,00
9	Pajak Mineral Bukan Logam dan Batuan	3.000.000.000,00	1.454.496.600,00	48,48	560.589.850,00	62,71	893.906.750,00
10	Pajak Bumi dan Bangunan Perdesaan dan Perkotaan	3.500.000.000,00	2.684.399.537,00	76,70	314.791.875,00	13,28	2.369.607.662,00
11	Bea Perolehan Hak atas Tanah dan Bangunan	1.500.000.000,00	1.995.521.235,00	133,03	600.116.871,00	43,01	1.395.404.364,00
<b>Total Pendapatan Pajak Daerah</b>		<b>16.027.000.000,00</b>	<b>13.810.919.111,00</b>	<b>91,91</b>	<b>2.102.637.922,10</b>	<b>17,96</b>	<b>11.708.281.188,90</b>

Realisasi Pendapatan Pajak Daerah TA 2019 adalah sebesar Rp13.810.919.111,00 atau 91,91% dari anggaran yang telah ditetapkan sebesar Rp16.027.000.000,00. Nilai realisasi tersebut mengalami peningkatan sebesar Rp2.102.637.922,10 atau 17,96% apabila dibandingkan dengan nilai realisasi TA 2018 yang mencapai Rp11.708.281.188,90. Meningkatnya kontribusi realisasi Pendapatan Pajak Daerah terhadap PAD tersebut terutama disebabkan tercapainya anggaran pada empat jenis Pendapatan Pajak Daerah yaitu Pajak Hotel sebesar 121,73%, Pajak Restoran/Belanja Makan Minum sebesar 117,70%, Pajak Penerangan Jalan sebesar 109,85%, dan Bea Perolehan Hak atas Tanah dan Bangunan sebesar 133,03%.

#### a) Pajak Hotel dan Losmen

Realisasi Pendapatan Pajak Hotel dan Losmen TA 2019 masing-masing sebesar Rp66.952.200,00 dan Rp9.494.000,00 atau 121,73% dan 59,34% dari anggaran yang telah ditetapkan sebesar Rp55.000.000,00 dan Rp16.000.000,00. Dengan kata lain, nilai realisasi Pendapatan Pajak Hotel dan Losmen mengalami peningkatan sebesar Rp12.243.800,00 dan penurunan sebesar dan Rp1.542.000,00 atau 22,38% dan 13,97% dari nilai realisasi TA 2018. Dengan demikian, Pendapatan Pajak Hotel dan Losmen memberikan kontribusi terhadap realisasi Pendapatan Pajak Daerah secara keseluruhan masing-masing sebesar 0,48% dan 0,07%. Meningkatnya penerimaan Pajak Hotel menunjukkan meningkatnya kesadaran wajib pajak hotel untuk membayar kewajiban pajak daerah.

#### b) Pajak Restoran (Belanja Makan Minum SKPD) dan Pajak Restoran (Rumah Makan)

Realisasi Pendapatan Pajak Restoran (Belanja Makan Minum SKPD) dan Pajak Restoran (Rumah Makan) TA 2019 masing-masing sebesar Rp1.942.080.646,90 dan Rp175.560.000,00 atau 117,70% dan 87,78% dari anggaran yang telah ditetapkan sebesar Rp1.650.000.000,00 dan Rp200.000.000,00. Nilai tersebut mengalami peningkatan sebesar Rp192.266.038,10 dan penurunan sebesar Rp8.492.000,00 atau 0,43% dan 12,79% dari nilai realisasi TA 2018. Dengan demikian, Pendapatan Pajak Restoran/Belanja Makan Minum dan Rumah Makan memberikan kontribusi terhadap realisasi Pendapatan Pajak Daerah secara keseluruhan masing-masing sebesar 14,06% dan 1,27%.

Berdasarkan rekonsiliasi yang dilakukan terhadap seluruh SKPD atas realisasi Pajak Restoran ditemukan setoran yang lebih bayar sebesar Rp8.551.040,00 dan kurang bayar sebesar Rp30.815.675,00. Meningkatnya penerimaan Pajak Restoran menunjukkan peningkatan belanja makan minum pada kegiatan SKPD dan penurunan besaran penetapan pajak restoran.

Pajak Restoran (Belanja Makan Minum SKPD) adalah pajak yang dikenakan terhadap realisasi belanja makanan dan minuman pada kegiatan yang dilaksanakan oleh seluruh SKPD di lingkungan Pemerintah Kabupaten Dairi kecuali belanja makanan dan minuman harian Bupati dan Wakil Bupati dan belanja makanan dan minuman pasien rumah sakit. Sedangkan Pajak Restoran (Rumah Makan) adalah pajak yang dipungut terhadap pengusaha yang menyediakan/menjual makanan dan minuman sesuai dengan Surat Ketetapan Pajak Daerah.

Uraian realisasi Pajak Restoran (Belanja Makan Minum SKPD) dan Pajak Restoran (Rumah Makan) tahun 2019 sebesar Rp2.117.640.646,00 (Rp1.942.080.646,00 + Rp175.560.000,00) dapat diuraikan sebagai berikut:

- Berdasarkan realisasi belanja makanan dan minuman seluruh SKPD pada TA 2019 diketahui bahwa total pajak belanja makanan dan minuman yang dikenakan pajak dan telah disetor ke kas daerah per 31 Desember 2019 adalah sebesar Rp1.600.682.755,00.
- Setoran pajak restoran yang berasal dari Dana Desa, Dana BOS dan Dana BLUD dan kegiatan lainnya selama TA.2019 yang disetor sampai keadaan 31 Desember 2019 sebesar Rp239.877.566,00.
- Setoran pajak restoran yang berasal dari kegiatan tahun sebelumnya yang disetor sampai keadaan 31 Desember 2019 sebesar Rp101.520.325,00.
- Setoran pajak restoran yang berasal dari rumah makan yang disetor sampai keadaan 31 Desember 2019 sebesar Rp175.560.000,00.

**c) Pajak Hiburan**

Realisasi Pendapatan Pajak Hiburan TA 2019 untuk Pergelaran Kesenian/Musik/Tari/Busana dan Diskotik masing-masing sebesar Rp0,00 dan Rp3.401.200,00 atau 0,00% dan 97,18% dari anggaran yang telah ditetapkan sebesar Rp2.500.000,00 dan Rp3.500.000,00. Dengan demikian, Pendapatan Pajak Hiburan (Pergelaran Kesenian/Musik/Tari/Busana) dan Pajak Hiburan (Diskotik) memberikan kontribusi terhadap realisasi Pendapatan Pajak Daerah masing-masing sebesar 0,00% dan 0,02%.

Apabila dibandingkan dengan realisasi TA 2018, realisasi pajak hiburan (secara total) pada TA 2019 mengalami peningkatan sebesar Rp3.401.200,00 atau 100,00%. Meningkatnya penerimaan Pajak Hiburan khususnya dari Diskotik menunjukkan bahwa kepedulian pengelola diskotik untuk membayar pajak hiburan meningkat.

**d) Pajak Reklame**

Realisasi Pajak Reklame TA 2019 mencapai Rp206.161.250,00 atau 68,72% dari anggaran yang telah ditetapkan sebesar Rp300.000.000,00. Realisasi Pajak Reklame memberikan kontribusi terhadap realisasi Pendapatan Pajak Daerah sebesar 1,49%. Apabila dibandingkan dengan realisasi TA.2018 sebesar Rp257.718.250, realisasi pada TA 2019 mengalami penurunan sebesar Rp51.557.000,00 atau 20,01%. Menurunnya penerimaan Pajak Reklame dipengaruhi oleh berkurangnya kuantitas pemasangan berbagai jenis reklame yang berdampak berkurangnya penetapan pajak reklame.

**e) Pajak Penerangan Jalan**

Realisasi Pendapatan Pajak Penerangan Jalan TA 2019 mencapai Rp5.272.852.443,00 atau 109,85% dari target yang telah ditetapkan sebesar Rp4.800.000.000,00. Apabila dibandingkan dengan realisasi TA 2018 sebesar Rp4.792.033.155,00, realisasi Pendapatan Pajak Penerangan Jalan TA 2019 mengalami peningkatan sebesar Rp480.819.288,00 atau 10,03%. Meningkatnya realisasi Pendapatan Pajak Penerangan Jalan antara lain dipengaruhi oleh tingginya penggunaan jasa listrik oleh pelanggan.

**f) Pajak Mineral bukan Logam dan Batuan**

Realisasi Pendapatan Pajak Mineral bukan Logam dan Batuan TA 2019 mencapai Rp1.454.496.600,00 atau 48,48% dari anggaran yang telah ditetapkan sebesar Rp3.000.000.000,00. Realisasi Pajak Mineral bukan Logam dan Batuan memberikan kontribusi terhadap realisasi Pendapatan Pajak Daerah sebesar 10,53%. Apabila dibandingkan dengan realisasi TA 2018 sebesar Rp893.906.750,00, realisasi Pendapatan Pajak Mineral bukan Logam dan Batuan TA 2019 mengalami peningkatan sebesar Rp560.589.850,00 atau 62,71%.

Meningkatnya penerimaan Pajak Mineral bukan Logam dan Batuan antara lain disebabkan adanya kesadaran wajib pajak untuk membayar kewajiban pajaknya.

**g) Pajak Bumi dan Bangunan Perdesaan dan Perkotaan (PBB P2)**

Realisasi PBB P2 TA 2019 mencapai Rp2.684.399.537,00 atau 76,70% dari anggaran yang telah ditetapkan sebesar Rp3.500.000.000,00. Realisasi Pajak Bumi dan Bangunan Perdesaan dan Perkotaan memberikan kontribusi terhadap realisasi Pendapatan Pajak Daerah sebesar 19,44%. Apabila dibandingkan dengan realisasi TA 2018 sebesar Rp2.369.607.662,00, realisasi pada TA 2019 mengalami peningkatan sebesar Rp314.791.875,00 atau 13,28%.

Meningkatnya penerimaan Pajak Bumi dan Bangunan Perdesaan dan Perkotaan disebabkan meningkatnya kesadaran masyarakat dalam membayar pajak.

**h) Bea Perolehan Hak atas Tanah dan Bangunan**

Realisasi Bea Perolehan Hak atas Tanah dan Bangunan TA 2019 mencapai Rp1.995.521.235,00 atau 133,03% dari anggaran yang telah ditetapkan sebesar Rp1.500.000.000,00. Realisasi Bea Perolehan Hak atas Tanah dan Bangunan memberikan kontribusi terhadap realisasi Pendapatan Pajak Daerah sebesar 14,45%. Apabila dibandingkan dengan realisasi TA 2018 sebesar Rp1.395.404.364,00, realisasi Bea Perolehan Hak atas Tanah dan Bangunan TA 2019 mengalami peningkatan sebesar Rp600.116.871,00 atau 43,01%.

Meningkatnya penerimaan Bea Perolehan Hak atas Tanah dan Bangunan dipengaruhi oleh tingginya frekuensi pendaftaran pemindahan hak atas tanah dan/atau bangunan dan pada Tahun 2019 setiap pembayaran Bea Perolehan Hak atas Tanah dan Bangunan wajib verifikasi melalui penelitian kantor maupun penelitian lapangan.

**5.1.1.1.2 Pendapatan Retribusi Daerah**

**4.997.441.939,57**

**7.447.646.332,53**

Retribusi Daerah merupakan pungutan daerah sebagai pembayaran atas jasa atau pemberian izin tertentu yang khusus disediakan dan/atau diberikan oleh pemerintah daerah untuk kepentingan orang pribadi atau badan. Pasal 108 ayat (1) Undang-Undang Nomor 28 Tahun 2009 tentang Pajak Daerah dan Retribusi Daerah menyatakan bahwa obyek retribusi meliputi jasa umum, jasa usaha dan perizinan tertentu.

Tabel berikut menyajikan nilai anggaran dan realisasi Pendapatan Retribusi Daerah untuk masing-masing kelompok.

**Tabel 5.4 Anggaran dan Realisasi Pendapatan Retribusi Daerah TA 2019 dan TA 2018**

No	Jenis Pendapatan Retribusi Daerah	APBD TA 2019			Bertambah/(Berkurang)		Realisasi TA 2018 (Rp)
		Anggaran (Rp)	Realisasi (Rp)	Capaian (%)	Rp	%	
1.	Retribusi Jasa Umum	1.200.000.000,00	1.587.148.500,00	132,26	(3.269.115.366,00)	(67,32)	4.856.263.866,00
2.	Retribusi Jasa Usaha	2.185.000.000,00	1.924.423.000,00	88,07	(251.854.500,00)	(11,57)	2.176.277.500,00
3.	Retribusi Perizinan Tertentu	1.000.000.000,00	1.485.870.439,57	148,59	1.070.765.473,04	257,95	415.104.966,53
Total Pendapatan Retribusi Daerah		4.385.000.000,00	4.997.441.939,57	113,97	(2.450.204.392,96)	(32,90)	7.447.646.332,53

Realisasi Pendapatan Retribusi Daerah TA 2019 adalah sebesar Rp4.997.441.939,57 atau 113,97% dari anggaran yang telah ditetapkan sebesar Rp4.385.000.000,00. Nilai realisasi tersebut mengalami penurunan sebesar Rp2.450.204.392,96 atau 32,90% apabila dibandingkan dengan nilai realisasi TA 2018 yang mencapai Rp7.447.646.332,53.

Berdasarkan Tabel 5.4 dapat diketahui bahwa dari tiga kelompok Pendapatan Retribusi Daerah, Pendapatan Retribusi Jasa Usaha memberikan kontribusi paling tinggi terhadap realisasi Pendapatan Retribusi Daerah yaitu mencapai 38,51%. Sedangkan Pendapatan Retribusi Jasa Umum dan Pendapatan Retribusi Perizinan Tertentu memberikan kontribusi masing-masing sebesar 31,76% dan 29,73% dari total realisasi Pendapatan Retribusi Daerah.

**a) Retribusi Jasa Umum**

Retribusi Jasa Umum adalah pelayanan yang disediakan atau diberikan pemerintah daerah untuk tujuan kepentingan dan kemanfaatan umum serta dapat dinikmati oleh orang pribadi atau badan. Dalam Peraturan Daerah Kabupaten Dairi Nomor 7 Tahun 2011 tentang Retribusi Daerah Pasal 4 dinyatakan bahwa Retribusi Jasa Umum meliputi: (1) Retribusi Pelayanan Kesehatan; (2) Retribusi Pelayanan Persampahan/Kebersihan; (3) Retribusi Pelayanan Tera Ulang; (4) Retribusi Penggantian Biaya Cetak Kartu Tanda Penduduk dan Akta

Catatan Sipil; (5) Retribusi Pelayanan Parkir di Tepi Jalan Umum; (6) Retribusi Pengujian Kendaraan Bermotor; (7) Retribusi Pemeriksaan Alat Pemadam Kebakaran; (8) Retribusi Penggantian Biaya Cetak Peta; (9) Retribusi Penyediaan dan/atau Penyedotan Kakus; dan (10) Retribusi Pengendalian Menara Telekomunikasi.

Realisasi Pendapatan Retribusi Jasa Umum TA 2019 mencapai Rp1.587.148.500,00 atau 132,26% dari anggaran yang telah ditetapkan sebesar Rp1.200.000.000,00. Pendapatan Retribusi Jasa Umum memberikan kontribusi sebesar 31,76% terhadap Pendapatan Retribusi Daerah secara keseluruhan.

Rincian realisasi Pendapatan Retribusi Jasa Umum menurut jenisnya disajikan pada tabel berikut.

Tabel 5.5 Anggaran dan Realisasi Pendapatan Retribusi Jasa Umum TA 2019 dan TA 2018

No.	Jenis Retribusi Jasa Umum	APBD TA 2019			Bertambah/(Berkurang)		Realisasi TA 2018 (Rp)
		Anggaran (Rp)	Realisasi (Rp)	Capaian (%)	Rp	%	
1.	Retribusi Pelayanan Kesehatan	312.000.000,00	759.709.000,00	243,50	(3.505.721.866,00)	(82,19)	4.265.430.866,00
2.	Retribusi Pelayanan Persampahan/Kebersihan	200.000.000,00	112.790.500,00	56,40	(13.497.500,00)	(10,69)	126.288.000,00
3.	Retribusi Pelayanan Tera Ulang	8.000.000,00	11.628.000,00	145,35	1.158.000,00	11,05	10.470.000,00
4.	Retribusi Pelayanan Parkir di Tepi Jalan Umum	180.000.000,00	152.200.000,00	84,56	(3.775.000,00)	(2,42)	155.975.000,00
5.	Retribusi Pengujian Kendaraan Bermotor	400.000.000,00	550.821.000,00	137,71	252.721.000,00	84,78	298.100.000,00
6.	Retribusi Pengendalian Menara Telekomunikasi	100.000.000,00	0,00	0,00	0,00	0,00	0,00
Total Retribusi Jasa Umum		1.200.000.000,00	1.587.148.500,00	132,26	(3.268.115.366,00)	(67,32)	4.856.263.866,00

(1) Retribusi Pelayanan Kesehatan

Realisasi Pendapatan Retribusi Pelayanan Kesehatan TA 2019 mencapai Rp759.709.000,00 atau 243,50% dari anggaran yang telah ditetapkan sebesar Rp312.000.000,00. Apabila dibandingkan dengan realisasi pada TA 2018 sebesar Rp4.265.430.866,00, nilai realisasi Pendapatan Retribusi Pelayanan Kesehatan pada TA 2018 mengalami penurunan sebesar Rp3.505.721.866,00 atau 82,19%.

Menurunnya realisasi Retribusi Pelayanan Kesehatan disebabkan adanya reklasifikasi anggaran dan realisasi nilai retribusi pelayanan kesehatan pada Rumah Sakit Umum Sidikalang ke Lain-lain PAD Yang Sah pada rekening Pendapatan BLUD RSUD Sidikalang. Nilai realisasi Pendapatan Retribusi Pelayanan Kesehatan memberikan kontribusi terhadap realisasi Pendapatan Retribusi Jasa Umum secara keseluruhan sebesar 47,87%.

Tabel 5.6 Anggaran dan Realisasi Pendapatan Retribusi Pelayanan Kesehatan TA 2019 dan TA 2018

No.	Jenis Retribusi Pelayanan Kesehatan	APBD TA 2019			Bertambah/(Berkurang)		Realisasi TA 2018 (Rp)
		Anggaran (Rp)	Realisasi (Rp)	Capaian (%)	Rp	%	
A.	Dinas Kesehatan						
1.	Pelayanan Kesehatan	312.000.000,00	759.709.000,00	243,50	348.774.330,00	84,87	410.934.670,00
B.	RSUD Sidikalang						
2.	Tindakan Medik/Operasi	0,00	0,00	0,00	(934.047.800,00)	(100,00)	934.047.800,00
3.	Rawat Jalan	0,00	0,00	0,00	(219.141.000,00)	(100,00)	219.141.000,00
4.	Rawat Inap	0,00	0,00	0,00	(927.978.000,00)	(100,00)	927.978.000,00
5.	Ambulance	0,00	0,00	0,00	(25.368.700,00)	(100,00)	25.368.700,00
6.	Pemeriksaan Perunjang Diagnosa	0,00	0,00	0,00	(950.648.360,00)	(100,00)	950.648.360,00
7.	Bersalin	0,00	0,00	0,00	(74.620.000,00)	(100,00)	74.620.000,00
8.	Pengobatan Gigi	0,00	0,00	0,00	(12.989.000,00)	(100,00)	12.989.000,00
9.	Oksigen	0,00	0,00	0,00	(46.102.000,00)	(100,00)	46.102.000,00



No.	Jenis Retribusi Pelayanan Kesehatan	APBD TA 2019			Bertambah/(Berkurang)		Realisasi TA 2018 (Rp)
		Anggaran (Rp)	Realisasi (Rp)	Capaian (%)	Rp	%	
10.	Pelayanan Kesehatan Lainnya	0,00	0,00	0,00	(118.125.800,00)	(100,00)	118.125.800,00
11.	Perawatan Jenazah	0,00	0,00	0,00	(637.000,00)	(100,00)	637.000,00
12.	Jasa Sarana Kesehatan (klaim BPJS)	0,00	0,00	0,00	(455.003.200,00)	(100,00)	455.003.200,00
13.	Klaim Ambulance (klaim BPJS)	0,00	0,00	0,00	(89.835.336,00)	(100,00)	89.835.336,00
Total Retribusi Pelayanan Kesehatan		312.000.000,00	759.709.000,00	243,50	(3.505.721.866,00)	(82,19)	4.265.430.866,00

**(2) Retribusi Pelayanan Persampahan/Kebersihan**

Realisasi Pendapatan Retribusi Pelayanan Persampahan/Kebersihan TA 2019 mencapai Rp12.790.500,00 atau 56,40% dari anggaran yang telah ditetapkan sebesar Rp200.000.000,00. Apabila dibandingkan dengan realisasi pada TA 2018 sebesar Rp126.288.000,00, nilai realisasi Pendapatan Retribusi Pelayanan Persampahan Kebersihan pada TA 2019 mengalami penurunan sebesar Rp13.497.500,00 atau 10,69%. Nilai realisasi Pendapatan Retribusi Pelayanan Persampahan/Kebersihan memberikan kontribusi terhadap realisasi Pendapatan Retribusi Jasa Umum secara keseluruhan sebesar 7,11%.

**(3) Retribusi Pelayanan Tera Ulang**

Realisasi Pendapatan Retribusi Pelayanan Tera Ulang TA 2019 mencapai Rp11.628.000,00 atau 145,35% dari anggaran yang telah ditetapkan sebesar Rp8.000.000,00. Apabila dibandingkan dengan realisasi pada TA 2018 sebesar Rp10.470.000,00, nilai realisasi Pendapatan Retribusi Pelayanan Tera Ulang pada TA 2019 mengalami peningkatan sebesar Rp1.158.000,00 atau 11,06%. Nilai realisasi Pendapatan Retribusi Pelayanan Tera Ulang memberikan kontribusi terhadap realisasi Pendapatan Retribusi Jasa Umum secara keseluruhan sebesar 0,73%.

**(4) Retribusi Pelayanan Parkir di Tepi Jalan Umum**

Realisasi Pendapatan Retribusi Pelayanan Parkir di Tepi Jalan Umum TA 2019 mencapai Rp152.200.000,00 atau 84,56% dari anggaran yang telah ditetapkan sebesar Rp180.000.000,00. Apabila dibandingkan dengan realisasi pada TA 2018 sebesar Rp155.975.000,00, nilai realisasi Pendapatan Retribusi Pelayanan Parkir di Tepi Jalan Umum pada TA 2019 mengalami penurunan sebesar Rp3.775.000,00 atau 2,42%. Nilai realisasi Pendapatan Retribusi Pelayanan Parkir di Tepi Jalan Umum memberikan kontribusi terhadap realisasi Pendapatan Retribusi Jasa Umum secara keseluruhan sebesar 9,59%.

**(5) Retribusi Pengujian Kendaraan Bermotor**

Realisasi Pendapatan Retribusi Pengujian Kendaraan Bermotor TA 2019 mencapai Rp550.821.000,00 atau 137,71% dari anggaran yang ditetapkan sebesar Rp400.000.000,00. Apabila dibandingkan dengan realisasi pada TA 2018 sebesar Rp298.100.000,00, nilai realisasi Pendapatan Retribusi Pengujian Kendaraan Bermotor pada TA 2019 mengalami peningkatan sebesar Rp252.721.000,00 atau 84,78%. Nilai realisasi Pendapatan Retribusi Pengujian Kendaraan Bermotor memberikan kontribusi terhadap realisasi Pendapatan Retribusi Jasa Umum secara keseluruhan sebesar 34,71%.

Meningkatnya penerimaan Retribusi Pengujian Kendaraan Bermotor dipengaruhi oleh kenaikan jumlah mobil penumpang umum, mobil bus, mobil barang dan kendaraan roda tiga di Kabupaten Dairi. Peningkatan penerimaan ini juga dipengaruhi oleh meningkatnya pengawasan terhadap bukti lulus uji berkala objek retribusi.

**(6) Retribusi Pengendalian Menara Telekomunikasi**

Realisasi Pendapatan Retribusi Pengendalian Menara Telekomunikasi TA 2019 mencapai Rp0,00 atau 0,00% dari anggaran yang ditetapkan sebesar Rp100.000.000,00. Apabila dibandingkan dengan realisasi pada TA 2018 sebesar Rp0,00, nilai realisasi Pendapatan Retribusi Pengendalian Menara Telekomunikasi pada TA 2019 tidak mengalami perubahan. Nilai realisasi Pendapatan Retribusi Pengujian Kendaraan Bermotor memberikan kontribusi terhadap realisasi Pendapatan Retribusi Jasa Umum secara keseluruhan sebesar 0,00%.



b) **Retribusi Jasa Usaha**

Retribusi Jasa Usaha adalah pelayanan yang disediakan oleh pemerintah daerah dengan menganut prinsip komersial yang meliputi : (1) pelayanan dengan menggunakan/memanfaatkan kekayaan daerah yang belum dimanfaatkan secara optimal; dan/atau (2) pelayanan oleh pemerintah daerah sepanjang belum disediakan secara memadai oleh pihak swasta. Dalam Peraturan Daerah Kabupaten Dairi Nomor 7 Tahun 2011 tentang Retribusi Daerah Pasal 71 dinyatakan bahwa Retribusi Jasa Usaha meliputi: (1) Retribusi Pemakaian Kekayaan Daerah; (2) Retribusi Terminal; (3) Retribusi Tempat Khusus Parkir; (4) Retribusi Rumah Potong Hewan; (5) Retribusi Penjualan Produksi Usaha Daerah; dan (6) Retribusi Tempat Rekreasi dan Olahraga.

Realisasi Pendapatan Retribusi Jasa Usaha TA 2019 mencapai Rp1.924.423.000,00 atau 88,07% dari anggaran yang telah ditetapkan sebesar Rp2.185.000.000,00. Pendapatan Retribusi Jasa Usaha memberikan kontribusi sebesar 38,51% terhadap Pendapatan Retribusi Daerah secara keseluruhan. Apabila dibandingkan dengan realisasi Pendapatan Retribusi Jasa Usaha pada TA 2018 sebesar Rp2.176.277.500,00, maka realisasi pada TA 2019 mengalami penurunan sebesar Rp251.854.500,00 atau 11,57%.

Rincian realisasi Pendapatan Retribusi Jasa Usaha menurut jenisnya disajikan pada tabel berikut.

**Tabel 5.7 Anggaran dan Realisasi Pendapatan Retribusi Jasa Usaha TA 2019 dan TA 2018**

No	Jenis Retribusi Jasa Usaha	APBD TA 2019			Bertambah/(Berkurang)		Realisasi TA 2018 (Rp)
		Anggaran (Rp)	Realisasi (Rp)	Capaian (%)	Rp	%	
1.	Retribusi Pemakaian Kekayaan Daerah	545.000.000,00	595.300.000,00	109,23	(28.860.000,00)	(4,62)	624.160.000,00
2.	Retribusi Terminal	60.000.000,00	50.000.000,00	83,33	(10.000.000,00)	(16,67)	60.000.000,00
3.	Retribusi Tempat Khusus Parkir	150.000.000,00	109.755.000,00	73,17	(33.425.000,00)	(23,34)	143.180.000,00
4.	Retribusi Rumah Potong Hewan	20.000.000,00	10.550.000,00	52,75	(750.000,00)	(6,64)	11.300.000,00
5.	Retribusi Tempat Rekreasi dan Olahraga	1.310.000.000,00	1.073.690.000,00	81,96	(207.605.000,00)	(16,20)	1.281.295.000,00
6.	Retribusi Penjualan Produksi Usaha Daerah	100.000.000,00	85.128.000,00	85,13	28.785.500,00	51,09	56.342.500,00
Total Retribusi Jasa Usaha		2.185.000.000,00	1.924.423.000,00	88,07	(251.854.500,00)	(11,57)	2.176.277.500,00

(1) **Retribusi Pemakaian Kekayaan Daerah**

Realisasi Pendapatan Retribusi Pemakaian Kekayaan Daerah TA 2019 mencapai Rp595.300.000,00 atau 109,23% dari anggaran yang telah ditetapkan sebesar Rp545.000.000,00. Apabila dibandingkan dengan realisasi pada TA 2018 sebesar Rp624.160.000,00, nilai realisasi Pendapatan Retribusi Pemakaian Kekayaan Daerah pada TA 2019 mengalami penurunan sebesar Rp28.860.000,00 atau 4,62%. Nilai realisasi Pendapatan Retribusi Pemakaian Kekayaan Daerah memberikan kontribusi terhadap realisasi Pendapatan Retribusi Jasa Usaha secara keseluruhan sebesar 30,93%.

**Tabel 5.8 Anggaran dan Realisasi Pendapatan Retribusi Pemakaian Kekayaan Daerah TA 2019 dan TA 2018**

No.	SKPD Pengelola	APBD TA 2019			Bertambah/(Berkurang)		Realisasi TA 2018 (Rp)
		Anggaran (Rp)	Realisasi (Rp)	Capaian (%)	Rp	%	
1.	Dinas Pekerjaan Umum dan Penataan Ruang	500.000.000,00	558.500.000,00	111,72	(20.660.000,00)	(3,57)	579.260.000,00
2.	Sekretariat Daerah	20.000.000,00	25.500.000,00	127,50	11.100.000,00	77,08	14.400.000,00
3.	Dinas Pariwisata dan Kebudayaan	20.000.000,00	11.200.000,00	56,00	(16.300.000,00)	(59,27)	27.500.000,00
4.	Dinas Kepemudaan dan Olahraga	5.000.000,00	0,00	0,00	(3.000.000,00)	(100,00)	3.000.000,00
Total Retribusi Pemakaian Kekayaan Daerah		545.000.000,00	595.300.000,00	109,23	(28.860.000,00)	(4,62)	624.160.000,00

(2) **Retribusi Terminal**

Realisasi Pendapatan Retribusi Terminal TA 2019 mencapai Rp50.000.000,00 atau 83,33% dari anggaran yang telah ditetapkan sebesar Rp60.000.000,00. Apabila dibandingkan dengan realisasi pada TA 2018 sebesar Rp60.000.000,00, nilai realisasi Pendapatan Retribusi Terminal pada TA 2019

mengalami penurunan sebesar Rp10.000.000,00 atau 16,67%. Nilai realisasi Pendapatan Retribusi Terminal memberikan kontribusi terhadap realisasi Pendapatan Retribusi Jasa Usaha secara keseluruhan sebesar 2,60%.

Penurunan Pendapatan Retribusi Terminal TA 2019 karena Terminal Sitingo masuk kategori Terminal Tipe C sehingga AKP/AKAP tidak wajib masuk terminal sehingga retribusi yang sebelumnya dipungut dari AKP/AKAP tidak dipungut pada tahun 2019.

### (3) Retribusi Tempat Khusus Parkir

Realisasi Pendapatan Retribusi Tempat Khusus Parkir TA 2019 mencapai Rp109.755.000,00 atau 73,17% dari anggaran yang telah ditetapkan sebesar Rp150.000.000,00. Apabila dibandingkan dengan realisasi pada TA 2018 sebesar Rp143.180.000,00, nilai realisasi Pendapatan Retribusi Tempat Khusus Parkir pada TA 2019 mengalami penurunan sebesar Rp19.941.000,00 atau 15,38%. Nilai realisasi Pendapatan Retribusi Tempat Khusus Parkir memberikan kontribusi terhadap realisasi Pendapatan Retribusi Jasa Usaha secara keseluruhan sebesar 5,70%

Tabel 5.9 Anggaran dan Realisasi Pendapatan Retribusi Tempat Khusus Parkir TA 2019 dan TA 2018

No.	SKPD Pengelola	APBD TA 2019			Bertambah/(Berkurang)		Realisasi TA 2018 (Rp)
		Anggaran (Rp)	Realisasi (Rp)	Capaian (%)	Rp	%	
1.	Dinas Pariwisata dan Kebudayaan	150.000.000,00	109.755.000,00	73,17	(19.941.000,00)	(15,38)	129.696.000,00
2.	Dinas Kesehatan / RSUD Sidikalang	0,00	0,00	0,00	(13.484.000,00)	(100,00)	13.484.000,00
Total Retribusi Tempat Khusus Parkir		150.000.000,00	109.755.000,00	73,17	(33.425.000,00)	(23,34)	143.180.000,00

Pada TA 2019, anggaran dan realisasi retribusi tempat khusus parkir pada Rumah Sakit Umum Sidikalang direklasifikasi ke Lain-lain PAD Yang Sah pada rekening Pendapatan BLUD RSUD Sidikalang.

### (4) Retribusi Rumah Potong Hewan

Realisasi Pendapatan Retribusi Rumah Potong Hewan TA 2019 mencapai Rp10.550.000,00 atau 52,75% dari anggaran yang telah ditetapkan sebesar Rp20.000.000,00. Apabila dibandingkan dengan realisasi pada TA 2018 sebesar Rp11.300.000,00, nilai realisasi Pendapatan Retribusi Rumah Potong Hewan pada TA 2019 mengalami penurunan sebesar Rp750.000,00 atau 6,64%. Nilai realisasi Pendapatan Retribusi Rumah Potong Hewan memberikan kontribusi terhadap realisasi penerimaan Retribusi Jasa Usaha secara keseluruhan sebesar 0,55%.

### (5) Retribusi Tempat Rekreasi dan Olah Raga

Realisasi Pendapatan Retribusi Tempat Rekreasi dan Olah Raga TA 2019 sebesar Rp1.073.690.000,00 atau 81,96% dari anggaran yang telah ditetapkan sebesar Rp1.310.000.000,00. Apabila dibandingkan dengan realisasi pada TA 2018 sebesar Rp1.281.295.000,00, nilai realisasi Pendapatan Retribusi Tempat Rekreasi dan Olah Raga pada TA 2019 mengalami penurunan sebesar Rp207.605.000,00 atau 16,20%. Nilai realisasi Pendapatan Retribusi Tempat Rekreasi dan Olah Raga memberikan kontribusi terhadap Pendapatan Retribusi Jasa Usaha secara keseluruhan sebesar 55,79%.

### (6) Retribusi Penjualan Produksi Usaha Daerah

Realisasi Pendapatan Retribusi Penjualan Produksi Usaha Daerah TA 2019 mencapai Rp85.128.000,00 atau 85,13% dari anggaran yang telah ditetapkan sebesar Rp100.000.000,00. Apabila dibandingkan dengan realisasi pada TA 2018 sebesar Rp56.342.500,00, nilai realisasi Pendapatan Retribusi Penjualan Produksi Usaha Daerah pada TA 2019 mengalami peningkatan sebesar Rp28.785.500,00 atau 51,09%. Nilai realisasi Pendapatan Retribusi Penjualan Produksi Usaha Daerah memberikan kontribusi terhadap realisasi Pendapatan Retribusi Jasa Usaha secara keseluruhan sebesar 4,42%.

Tabel 5.10 Anggaran dan Realisasi Pendapatan Retribusi Penjualan Produksi Usaha Daerah TA 2019 dan TA 2018

No.	SKPD Pengelola	APBD TA 2019			Bertambah/(Berkurang)		Realisasi TA 2018 (Rp)
		Anggaran (Rp)	Realisasi (Rp)	Capaian (%)	Rp	%	
1.	Dinas Pertanian	75.000.000,00	85.128.000,00	113,50	28.785.500,00	51,09	56.342.500,00
2.	Dinas Ketahanan Pangan dan Perikanan	25.000.000,00	0,00	0,00	0,00	0,00	0,00
Total Retribusi Penjualan Produksi Usaha Daerah		100.000.000,00	85.128.000,00	85,13	28.785.500,00	51,09	56.342.500,00

c) Retribusi Perizinan Tertentu

Retribusi Perizinan Tertentu adalah pelayanan perizinan tertentu oleh pemerintah daerah kepada orang pribadi atau badan yang dimaksudkan untuk pengaturan dan pengawasan atas kegiatan pemanfaatan ruang, penggunaan sumber daya alam, barang, prasarana, sarana atau fasilitas tertentu guna melindungi kepentingan umum dan menjaga kelestarian lingkungan. Dalam Peraturan Daerah Kabupaten Dairi Nomor 7 Tahun 2011 tentang Retribusi Daerah Pasal 71 dinyatakan bahwa Retribusi Perizinan Tertentu meliputi: (1) Retribusi Izin Mendirikan Bangunan; (2) Retribusi Izin Tempat Penjualan Minuman Beralkohol ; (3) Retribusi Izin Gangguan; dan (4) Retribusi Izin Trayek.

Realisasi Pendapatan Retribusi Perizinan Tertentu TA 2019 mencapai Rp1.485.870.439,57 atau 148,59% dari anggaran yang telah ditetapkan sebesar Rp1.000.000.000,00. Realisasi Pendapatan Retribusi Perizinan Tertentu memberikan kontribusi sebesar 29,73% terhadap Pendapatan Retribusi Daerah. Apabila dibandingkan dengan realisasi pada TA 2018 sebesar Rp415.104.966,53, nilai realisasi Pendapatan Retribusi Perizinan Tertentu pada TA 2019 mengalami peningkatan sebesar Rp1.070.765.473,04 atau 257,95%. Meningkatnya nilai realisasi Pendapatan Retribusi Perizinan Tertentu disebabkan meningkatnya realisasi Pendapatan Retribusi Izin Mendirikan Bangunan. Rincian pendapatan retribusi perizinan tertentu pada tabel berikut.

Tabel 5.11 Anggaran dan Realisasi Pendapatan Retribusi Perizinan Tertentu TA 2019 dan TA 2018

No.	Jenis Retribusi Perizinan Tertentu	APBD TA.2019			Bertambah/(Berkurang)		Realisasi TA 2018 (Rp)
		Anggaran (Rp)	Realisasi (Rp)	Capaian (%)	Rp	%	
1.	Retribusi Izin Mendirikan Bangunan	1.000.000.000,00	1.485.870.439,57	148,59	1.074.590.473,04	261,28	411.279.966,53
2.	Retribusi Izin Tempat Penjualan Minuman Beralkohol	0,00	0,00	0,00	(300.000,00)	(100,00)	300.000,00
3.	Retribusi Izin Trayek	0,00	0,00	0,00	(3.525.000,00)	(100,00)	3.525.000,00
Total Retribusi Perizinan Tertentu		1.000.000.000,00	1.485.870.439,57	148,59	1.070.765.473,04	257,95	415.104.966,53

(1) Retribusi Izin Mendirikan Bangunan

Realisasi Pendapatan Retribusi Izin Mendirikan Bangunan (IMB) pada TA 2019 mencapai Rp1.485.870.439,57 atau 148,59% dari anggaran yang telah ditetapkan sebesar Rp1.000.000.000,00. Apabila dibandingkan dengan realisasi pada TA 2018 sebesar Rp411.279.966,53, nilai realisasi Pendapatan Retribusi IMB pada TA 2019 mengalami peningkatan sebesar Rp1.080.515.833,04 atau 266,56%. Nilai realisasi Pendapatan Retribusi IMB memberikan kontribusi terhadap realisasi Pendapatan Retribusi Perizinan Tertentu secara keseluruhan sebesar 100,00%. Rincian pendapatan retribusi IMB pada tabel berikut.

Tabel 5.12 Anggaran dan Realisasi Pendapatan Retribusi Izin Mendirikan Bangunan TA 2019 dan TA 2018

No.	SKPD Pengelola	APBD TA 2019			Bertambah/(Berkurang)		Realisasi TA 2018 (Rp)
		Anggaran (Rp)	Realisasi (Rp)	Capaian (%)	Rp	%	
1.	Dinas Penanaman Modal dan Pelayanan Perizinan Terpadu Satu Pintu	1.000.000.000,00	1.485.870.439,57	148,59	1.080.515.833,04	266,56	405.354.606,53

No.	SKPD Pengelola	APBD TA 2019			Bertambah/(Berkurang)		Realisasi TA 2018 (Rp)
		Anggaran (Rp)	Realisasi (Rp)	Capaian (%)	Rp	%	
2.	Kecamatan Sitanjo	0,00	0,00	0,00	(5.925.360,00)	(100,00)	5.925.360,00
Total Retribusi Izin Mendirikan Bangunan		1.000.000.000,00	1.485.870.439,57	148,59	1.074.590.473,04	261,28	411.279.966,53

**(2) Retribusi Izin Tempat Penjualan Minuman Beralkohol**

Pada TA 2019, Retribusi Izin Tempat Penjualan Minuman Beralkohol tidak memiliki anggaran dan tidak ada realisasi. Apabila dibandingkan dengan realisasi pada TA 2018, nilai realisasi Pendapatan Retribusi Izin Tempat Penjualan Minuman Beralkohol pada TA 2019 mengalami penurunan sebesar Rp300.000,00 atau 100,00%. Nilai realisasi Pendapatan Retribusi Izin Tempat Penjualan Minuman Beralkohol memberikan kontribusi terhadap realisasi Pendapatan Retribusi Perizinan Tertentu secara keseluruhan sebesar 0,00%.

**(3) Retribusi Izin Trayek**

Pada TA 2019, Retribusi Izin Trayek tidak memiliki anggaran dan tidak ada realisasi. Apabila dibandingkan dengan realisasi pada TA 2018 sebesar Rp3.525.000,00, nilai realisasi Pendapatan Retribusi IMB pada TA 2019 mengalami penurunan sebesar Rp3.525.000,00 atau 100,00%.

**5.1.1.1.3 Pendapatan Hasil Kekayaan Daerah yang Dipisahkan**

**6.770.706.298,00**

**12.998.925.226,00**

Hasil Pengelolaan Kekayaan Daerah yang dipisahkan merupakan salah satu komponen dari PAD. Realisasi Pendapatan Hasil Pengelolaan Kekayaan Daerah yang Dipisahkan TA 2019 mencapai Rp6.770.706.298,00 atau 63,16% dari yang dianggarkan yang telah ditetapkan sebesar Rp10.720.285.000,00. Nilai tersebut mengalami penurunan sebesar Rp6.228.218.928,00 atau 47,91% apabila dibandingkan dengan realisasi pada TA 2018 sebesar Rp12.998.925.226,00. Dengan demikian, Pendapatan Hasil Pengelolaan Kekayaan Daerah yang Dipisahkan memberikan kontribusi terhadap PAD secara keseluruhan sebesar 9,11%.

Nilai realisasi Pendapatan Hasil Pengelolaan Kekayaan Daerah yang Dipisahkan berasal dari Bagian Laba atas Penyertaan Modal Pemerintah Kabupaten Dairi pada Perusahaan Milik Daerah/BUMD.

**Tabel 5.13 Anggaran dan Realisasi Hasil Pengelolaan Kekayaan Daerah yang Dipisahkan TA 2019 dan TA 2018**

Hasil Pengelolaan Kekayaan Daerah yang dipisahkan	APBD TA 2019			Bertambah/(Berkurang)		Realisasi TA 2018 (Rp)
	Anggaran (Rp)	Realisasi (Rp)	Capaian (%)	Rp	%	
Bagian Laba atas Penyertaan Modal pada Perusahaan Milik Daerah/BUMD	10.720.285.000,00	6.770.706.298,00	63,16	(6.228.218.928,00)	(47,91)	12.998.925.226,00
Total Hasil Pengelolaan Kekayaan Daerah yang dipisahkan	10.720.285.000,00	6.770.706.298,00	63,16	(6.228.218.928,00)	(47,91)	12.998.925.226,00

Realisasi Pendapatan dari Bagian Laba atas Penyertaan Modal pada Perusahaan Milik Daerah/BUMD pada TA 2019 mencapai Rp6.770.706.298,00 atau sebesar 63,16% dari anggaran yang telah ditetapkan sebesar Rp10.720.285.000,00.

**Tabel 5.14 Anggaran dan Realisasi Bagian Laba atas Penyertaan Modal TA 2019 dan TA 2018**

No.	Bagian Laba atas Penyertaan Modal pada Perusahaan Milik Daerah/BUMD	APBD TA 2019			Bertambah/(Berkurang)		Realisasi TA 2018 (Rp)
		Anggaran (Rp)	Realisasi (Rp)	Capaian (%)	Rp	%	
1.	PT Bank Sumut	10.720.285.000,00	6.770.706.298,00	63,16	(6.228.218.928,00)	(47,91)	12.998.925.226,00
2.	PD Pasar	0,00	0,00	0,00	0,00	0,00	0,00
3.	PDAM Tirta Nclho	0,00	0,00	0,00	0,00	0,00	0,00
Total Hasil Pengelolaan Kekayaan Daerah yang Dipisahkan		10.720.285.000,00	6.770.706.298,00	63,16	(6.228.218.928,00)	(47,91)	12.998.925.226,00

Apabila dibandingkan dengan realisasi pada TA 2018, nilai realisasi Pendapatan dari Bagian Laba atas Penyertaan Modal pada Perusahaan Milik Daerah/BUMD pada TA 2019 mengalami penurunan sebesar Rp6.228.218.928,00 atau 47,91%.

#### 5.1.1.1.4 Lain-Lain Pendapatan Asli Daerah yang Sah 48.781.272.369,18      41.751.976.856,02

Lain-Lain PAD yang Sah disediakan untuk menganggarkan penerimaan daerah yang tidak termasuk dalam komponen Pajak Daerah, Retribusi Daerah dan Hasil Pengelolaan Kekayaan Daerah yang Dipisahkan. Realisasi Lain-lain PAD yang Sah TA 2019 mencapai Rp48.781.272.369,18 atau 88,38% dari anggaran yang telah ditetapkan sebesar Rp55.192.173.000,00.

Rincian anggaran dan realisasi Lain-lain PAD yang Sah untuk masing-masing jenis disajikan pada tabel berikut:

**Tabel 5.15 Anggaran dan Realisasi Lain-Lain Pendapatan Asli Daerah yang Sah TA 2019 dan TA 2018**

No.	Jenis Lain-Lain PAD yang Sah	APBD TA 2019			Bertambah/(Berkurang)		Realisasi TA 2018 (Rp)
		Anggaran (Rp)	Realisasi (Rp)	Capaian (%)	Rp	%	
1.	Penjualan Aset Daerah Yang Tidak Dipisahkan	839.640.000,00	644.922.500,00	76,81	326.295.200,00	102,41	318.627.300,00
2.	Penerimaan Jasa Giro	6.000.000.000,00	6.098.509.853,00	101,64	268.307.175,00	4,60	5.830.202.678,00
3.	Pendapatan dari Angsuran/Cicilan Penjualan	23.260.000,00	23.260.000,00	100,00	18.020.000,00	343,89	5.240.000,00
4.	Pendapatan Tuntutan Ganti Kerugian Daerah	200.000.000,00	871.208.202,73	435,60	131.608.863,73	17,79	739.599.339,00
5.	Pendapatan Denda atas Keterlambatan Pelaksanaan Pekerjaan	8.937.000,00	86.002.271,00	962,32	(559.599.516,00)	(86,68)	645.701.887,00
6.	Pendapatan Denda Pajak	0,00	133.660.239,00	∞	53.890.235,00	67,56	79.770.004,00
7.	Pendapatan dari Pengembalian	1.800.000.000,00	1.600.783.716,00	88,93	(1.096.113.386,92)	(40,64)	2.596.897.102,92
8.	Lain-lain PAD yang Sah Lainnya	500.000.000,00	235.944.656,45	47,19	(1.548.625.145,65)	(86,78)	1.784.569.802,10
9.	Dana Kapitasi JKN pada masing-masing FKTP	12.000.000.000,00	10.555.547.458,00	87,96	576.397.502,00	5,78	9.979.149.956,00
10.	Pendapatan BLUD RSUD Sidikalang	33.820.336.000,00	28.531.433.473,00	84,36	28.531.433.473,00	∞	0,00
11.	Dana Non Kapitasi JKN pada RSU Sidikalang	0,00	0,00	0,00	(19.672.218.787,00)	(100,00)	19.672.218.787,00
<b>Total Lain-Lain PAD yang Sah</b>		<b>55.192.173.000,00</b>	<b>48.781.272.369,18</b>	<b>88,38</b>	<b>7.029.295.513,16</b>	<b>16,84</b>	<b>41.751.976.856,02</b>

#### a) Penjualan Aset Daerah Yang Tidak Dipisahkan

Penjualan aset daerah yang tidak dipisahkan merupakan penerimaan yang diperoleh dari penjualan peralatan kantor tidak terpakai, penjualan kendaraan dinas dan hasil rongsokan bangunan milik Pemerintah Kabupaten Dairi yang direhabilitasi. Pada TA 2019, terealisasi sebesar Rp644.922.500,00 atau 76,81% dari anggaran yang telah ditetapkan sebesar Rp839.640.000,00.

#### b) Penerimaan Jasa Giro

Penerimaan Jasa Giro merupakan imbalan yang diberikan atas dana yang disimpan di PT Bank Sumut sesuai dengan persentase yang telah ditetapkan. Penerimaan jasa giro pada Pemerintah Kabupaten Dairi terdiri dari penerimaan jasa giro atas rekening kas daerah dan rekening kas SKPD. Realisasi Penerimaan Jasa Giro TA 2019 mencapai Rp6.098.509.853,00 atau 101,64% dari anggaran yang telah ditetapkan sebesar Rp6.000.000.000,00.

**Tabel 5.16 Anggaran dan Realisasi Penerimaan Jasa Giro TA 2019 dan TA 2018**

No.	Bank	APBD TA 2019			Bertambah/(Berkurang)		Realisasi TA 2018 (Rp)
		Anggaran (Rp)	Realisasi (Rp)	Capaian (%)	Rp	%	
1.	PT Bank Sumut	6.000.000.000,00	6.098.509.853,00	101,64	268.307.175,00	4,60	5.830.202.678,00
<b>Total Penerimaan Jasa Giro</b>		<b>6.000.000.000,00</b>	<b>6.098.509.853,00</b>	<b>101,64</b>	<b>268.307.175,00</b>	<b>4,60</b>	<b>5.830.202.678,00</b>

- c) **Pendapatan dari Angsuran/Cicilan Penjualan**  
 Realisasi Pendapatan dari Angsuran/Cicilan penjualan TA 2019 mencapai Rp23.260.000,00. Nilai realisasi tersebut merupakan penerimaan angsuran atas 1 (satu) unit kendaraan roda empat milik Pemerintah Kabupaten Dairi. Nilai penjualan kendaraan tersebut senilai Rp94.000.000,00.
- d) **Pendapatan Tuntutan Ganti Kerugian Daerah**  
 Realisasi Pendapatan dari Tuntutan Ganti Kerugian Daerah TA 2019 mencapai Rp871.208.202,73 atau 435,60% dari anggaran yang telah ditetapkan sebesar Rp200.000.000,00. Nilai realisasi tersebut merupakan penerimaan angsuran atas tuntutan ganti kerugian PNS Non Bendahara dan Non PNS.
- e) **Pendapatan Denda atas Keterlambatan Pelaksanaan Pekerjaan**  
 Realisasi Pendapatan dari Tuntutan Ganti Kerugian Daerah TA 2019 mencapai Rp86.002.271,00 atau 962,32% dari anggaran yang telah ditetapkan sebesar Rp8.937.000,00. Nilai realisasi tersebut merupakan denda akibat keterlambatan pelaksanaan pekerjaan di bidang pekerjaan umum.
- f) **Pendapatan Denda Pajak**  
 Realisasi Pendapatan dari Denda Pajak TA 2019 mencapai Rp133.660.239,00. Realisasi tersebut merupakan penerimaan denda atas keterlambatan pembayaran Pajak Mineral Bukan Logam dan Batuan sebesar Rp36.947.100,00 dan PBB Perdesaan dan Perkotaan (PBBP2) sebesar Rp96.713.139,00 yang melewati batas jatuh tempo.
- g) **Pendapatan dari Pengembalian**  
 Realisasi Pendapatan dari Pengembalian TA 2019 mencapai Rp1.600.783.716,00 atau 88,93% dari anggaran yang telah ditetapkan sebesar Rp1.800.000.000,00. Nilai realisasi tersebut merupakan penerimaan atas kelebihan pembayaran belanja yang diterima di tahun 2019.
- h) **Lain-lain PAD yang Sah Lainnya**  
 Realisasi Pendapatan dari Lain-lain PAD Yang Sah Lainnya TA 2019 mencapai Rp235.944.656,45. Nilai realisasi tersebut merupakan penerimaan lainnya yang diterima di Kas Daerah.
- i) **Dana Kapitasi JKN pada masing-masing FKTP**  
 Realisasi Pendapatan dari Dana Kapitasi JKN pada masing-masing FKTP TA 2019 mencapai Rp10.555.547.458,00 atau 87,96% dari anggaran yang telah ditetapkan sebesar Rp12.000.000.000,00. Nilai realisasi tersebut mengalami peningkatan sebesar Rp576.397.502,00 atau 5,78% apabila dibandingkan dengan nilai realisasi TA 2018.
- i) **Pendapatan BLUD RSUD Sidikalang**  
 Realisasi Pendapatan dari BLUD RSUD Sidikalang TA 2019 mencapai Rp28.531.433.473,00 atau 84,36% dari anggaran yang telah ditetapkan sebesar Rp33.820.336.000,00 yang merupakan pendapatan dari pelayanan kesehatan, pendapatan pelayanan parkir dan pendapatan dari kantin dengan uraian sebagai berikut :

**Tabel 5.17 Anggaran dan Realisasi Pendapatan BLUD RSU Sidikalang TA 2019**

No.	Pendapatan BLUD RSU Sidikalang	APBD TA 2019		
		Anggaran (Rp)	Realisasi (Rp)	Capaian (%)
1.	Rawat Jalan	250.000.000,00	265.100.000,00	106,04
2.	Rawat Inap	1.060.118.500,00	1.199.674.134,00	113,16
3.	Pemeriksaan Penunjang Diagnostik	1.034.881.500,00	1.239.147.800,00	119,74
4.	Tindakan Medik/Operasi	1.320.000.000,00	1.308.668.300,00	99,14
5.	Bersalin	100.000.000,00	67.860.000,00	67,86
6.	Pengobatan Gigi	17.000.000,00	26.021.000,00	153,06
7.	Pelayanan Kesehatan Lainnya	101.000.000,00	151.495.500,00	150,00
8.	Oksigen	95.000.000,00	58.771.500,00	61,86
9.	Ambulance	20.000.000,00	147.048.700,00	735,24
10.	Perawatan Jenazah	2.000.000,00	4.677.800,00	233,89
11.	Pengelolaan Pelayanan BPJS (Klaim RITL/ RJTL)	27.792.336.000,00	20.325.216.000,00	73,13
12.	Pengelolaan Obat Penyakit Kronis Pasien JKN (BPJS)	960.000.000,00	1.121.463.281,00	116,82
13.	Pelayanan Ambulance Pasien JKN (BPJS)	855.000.000,00	610.649.273,00	71,42



No.	Pendapatan BLUD RSUD Sidikalang	APBD TA 2019		
		Anggaran (Rp)	Realisasi (Rp)	Capaian (%)
14.	Hasil Kerjasama, Inhealth	165.000.000,00	3.276.292,00	1,99
15.	Tempat Khusus Parkir	38.000.000,00	29.308.000,00	77,13
16.	Kantin	10.000.000,00	1.200.000,00	12,00
17.	Denda Keterlambatan Pembayaran Klaim BPJS	0,00	397.260.220,00	∞
18.	Jasa Giro	0,00	69.676.573,00	∞
19.	Pendapatan Lain lain dari SMILE TRAIN	0,00	36.335.500,00	∞
20.	Klaim JAMPERSAL 2019	0,00	1.438.219.600,00	∞
21.	Pendapatan Biaya Penelitian	0,00	6.280.000,00	∞
22.	Pendapatan Biaya Legis	0,00	582.000,00	∞
23.	Kekurangan Setor Retribusi Bulan Februari 2019	0,00	100.000,00	∞
24.	Pendapatan Sewa Gedung	0,00	900.000,00	∞
25.	Pendapatan Sterilisasi Pasien Jampersal	0,00	22.500.000,00	∞
Jumlah Pendapatan BLUD RSUD Sidikalang		33.820.336.000,00	28.531.433.473,00	84,36

#### 5.1.1.2 Pendapatan Transfer

1.028.117.439.372,00

951.857.095.064,00

Pendapatan Transfer merupakan perimbangan keuangan dari Pemerintah Pusat kepada pemerintah daerah dan dari pemerintah provinsi kepada pemerintah daerah, yang diatur berdasarkan pembagian kewenangan, tugas dan tanggung jawab yang bersumber dari pendapatan APBN dan APBD Provinsi. Pendapatan Transfer dialokasikan kepada daerah untuk mendanai kebutuhan daerah dalam rangka pelaksanaan desentralisasi yang ditetapkan berdasarkan Undang Undang Nomor 23 Tahun 2014 tentang Pemerintah Daerah dan Undang Undang Nomor 33 Tahun 2004 tentang Perimbangan Keuangan antara Pemerintah Pusat dan Daerah.

Realisasi Pendapatan Transfer TA 2019 adalah sebesar Rp1.028.117.439.372,00 atau 99,86% dari anggaran yang telah ditetapkan sebesar Rp1.029.509.085.000,00. Nilai realisasi tersebut mengalami peningkatan sebesar Rp76.260.344.308,00 atau 8,01% apabila dibandingkan dengan realisasi TA 2018 sebesar Rp951.857.095.064,00. Pendapatan Transfer terdiri dari empat jenis yaitu : Transfer Pemerintah Pusat - Dana Transfer Umum, Transfer Pemerintah Pusat - Dana Transfer Khusus, Transfer Pemerintah Pusat – Lainnya dan Transfer Pemerintah Provinsi – Bagi Hasil Pendapatan memberikan kontribusi terhadap nilai realisasi Pendapatan Transfer secara keseluruhan masing-masing sebesar 62,59%, 17,80%, 14,44% dan 5,17%. Rincian anggaran dan realisasi Pendapatan Transfer untuk masing-masing jenis pendapatan disajikan pada tabel berikut.

Tabel 5.18 Anggaran dan Realisasi Pendapatan Transfer TA 2019 dan TA 2018

No.	Jenis Pendapatan Transfer	APBD TA 2019			Bertambah/(Berkurang)		Realisasi TA 2018 (Rp)
		Anggaran (Rp)	Realisasi (Rp)	Capaian (%)	Rp	%	
1.	Transfer Pemerintah Pusat - Dana Transfer Umum	649.651.759.000,00	643.527.342.978,00	99,06	12.788.673.598,00	2,03	630.738.669.380,00
2.	Transfer Pemerintah Pusat - Dana Transfer Khusus	190.127.580.000,00	182.980.494.845,00	96,24	28.065.720.131,00	18,12	154.914.774.714,00
3.	Transfer Pemerintah Pusat - Lainnya	148.496.505.000,00	148.496.505.000,00	100,00	9.815.025.000,00	7,08	138.681.480.000,00
4.	Transfer Pemerintah Provinsi - Bagi Hasil Pendapatan	41.233.241.000,00	53.113.096.549,00	128,81	25.590.925.579,00	92,98	27.522.170.970,00
Total Pendapatan Transfer		1.029.509.085.000,00	1.028.117.439.372,00	99,86	76.260.344.308,00	8,01	951.857.095.064,00

Penjelasan lebih rinci untuk masing-masing jenis Pendapatan Transfer adalah sebagai berikut.

##### 5.1.1.2.1 Transfer Pemerintah Pusat - Dana Transfer Umum

643.527.342.978,00

630.738.669.380,00

Transfer Pemerintah Pusat–Dana Transfer Umum adalah dana yang bersumber dari pendapatan APBN yang dialokasikan kepada daerah untuk mendanai kebutuhan daerah dalam rangka pelaksanaan desentralisasi.

Rincian anggaran dan realisasi Transfer Pemerintah Pusat–Dana Transfer Umum disajikan pada tabel berikut:

**Tabel 5.19 Anggaran dan Realisasi Transfer Pemerintah Pusat–Dana Transfer Umum TA 2019 dan TA 2018**

No.	Jenis Transfer Pemerintah Pusat - Dana Transfer Umum	APBD TA 2019			Bertambah/(Berkurang)		Realisasi TA 2018 (Rp)
		Anggaran (Rp)	Realisasi (Rp)	Capaian (%)	Rp	%	
1.	Dana Bagi Hasil Pajak	13.033.823.000,00	10.520.264.699,00	80,72	(3.245.332.842,00)	(23,58)	13.765.597.541,00
2.	Dana Bagi Hasil Sumber Daya Alam	5.992.356.000,00	3.862.050.279,00	64,45	(368.259.560,00)	(8,71)	4.230.309.839,00
3.	Dana Alokasi Umum	630.625.580.000,00	629.145.028.000,00	99,77	16.402.266.000,00	2,68	612.742.762.000,00
<b>Total Transfer Pemerintah Pusat- Dana Transfer Umum</b>		<b>649.651.759.000,00</b>	<b>643.527.342.978,00</b>	<b>99,06</b>	<b>12.788.673.598,00</b>	<b>2,03</b>	<b>630.738.669.380,00</b>

Realisasi Transfer Pemerintah Pusat–Dana Transfer Umum TA 2019 mencapai Rp643.527.342.978,00 atau 99,06% dari anggaran yang telah ditetapkan sebesar Rp649.651.759.000,00. Nilai realisasi tersebut mengalami peningkatan sebesar Rp12.788.673.598,00 atau 2,03% apabila dibandingkan dengan nilai realisasi TA 2018 yang mencapai Rp630.738.669.380,00. Transfer Pemerintah Pusat–Dana Transfer Umum memberikan kontribusi sebesar 62,59% dari nilai realisasi Pendapatan Transfer secara keseluruhan.

Berdasarkan tabel 5.19 dapat diketahui bahwa Dana Alokasi Umum memberikan kontribusi paling tinggi terhadap realisasi Transfer Pemerintah Pusat–Dana Transfer Umum yaitu mencapai 97,77%.

#### 5.1.1.2.1.1 Dana Bagi Hasil Pajak

Dana Bagi Hasil Pajak merupakan bagian daerah yang berasal dari penerimaan pajak yaitu Pajak Bumi dan Bangunan, Biaya Pungut PBB, Pajak Penghasilan Pasal 25 dan Pasal 29 Wajib Pajak Orang Pribadi Dalam Negeri (WPOPDN), Pajak Penghasilan Pasal 21 serta Cukai Hasil Tembakau.

Rincian anggaran dan realisasi Dana Bagi Hasil Pajak disajikan pada tabel berikut.

**Tabel 5.20 Anggaran dan Realisasi Dana Bagi Hasil Pajak TA 2019 dan TA 2018**

No.	Jenis Dana Bagi Hasil Pajak	APBD TA 2019			Bertambah/(Berkurang)		Realisasi TA 2018 (Rp)
		Anggaran (Rp)	Realisasi (Rp)	Capaian (%)	Rp	%	
1.	Dana Bagi Hasil dari Pajak Bumi dan Bangunan	6.652.985.000,00	6.319.888.485,00	94,99	123.198.604,00	1,99	6.196.689.881,00
2.	Dana Bagi Hasil dari Biaya Pungut PBB	0,00	117.201.825,00	∞	(2.662.314,00)	(2,22)	119.864.139,00
3.	Dana Bagi Hasil dari PPh Pasal 25 dan Pasal 29 WPOPDN	0,00	254.827.200,00	∞	(451.936.761,00)	(83,94)	706.763.961,00
4.	Dana Bagi Hasil dari PPh Pasal 21	5.959.934.000,00	3.405.720.122,00	57,14	(2.067.265.438,00)	(37,77)	5.472.985.560,00
5.	Dana Bagi Hasil dari Cukai Hasil Tembakau	420.904.000,00	422.627.067,00	100,41	(846.866.933,00)	(66,70)	1.269.294.000,00
<b>Total Bagi Hasil Pajak</b>		<b>13.033.823.000,00</b>	<b>10.520.264.699,00</b>	<b>80,72</b>	<b>(3.245.332.842,00)</b>	<b>(23,58)</b>	<b>13.765.597.541,00</b>

Realisasi Dana Bagi Hasil Pajak TA 2019 adalah sebesar Rp10520.264.699,00 atau 80,72% dari anggaran yang telah ditetapkan sebesar Rp13.033.823.000,00. Nilai realisasi tersebut mengalami penurunan sebesar Rp3.245.332.842,00 atau 23,58% apabila dibandingkan dengan nilai realisasi TA 2018.

#### (1) Bagi Hasil dari Pajak Bumi dan Bangunan (PBB)

Realisasi Dana Bagi Hasil PBB dari Pemerintah Pusat pada TA 2019 yang diterima di kas daerah adalah sebesar Rp6.319.888.485,00. Rincian penerimaan tersebut adalah sebagai berikut:

- DBH PBB Bagian Pemerintah Pusat yang dibagikan kepada seluruh Kabupaten dan Kota TA 2019 sebesar Rp3.408.204.402,00;
- DBH PBB Sektor Perkebunan sebesar Rp78.346.365,00;
- DBH PBB Sektor Perhutanan sebesar Rp138.603.187,00;
- DBH PBB Sektor Pertambangan Minyak Bumi dan Gas Bumi sebesar Rp1.491.961.699,00.
- DBH PBB Sektor Pertambangan Non Migas Lainnya sebesar Rp1.174.663.756,00.
- DBH PBB Sektor Lainnya sebesar Rp28.109.076,00.



Penerimaan DBH PBB dilakukan berdasarkan Peraturan Presiden Nomor 129 Tahun 2018 tanggal 30 Nopember 2018 tentang Rincian APBN TA. 2019 dan Peraturan Menteri Keuangan Republik Indonesia Nomor 180PMK.07/2019 tanggal 3 Desember 2019 tentang Perubahan Rincian Dana Bagi Hasil dan Penyaluran Dana Bagi Hasil Triwulan IV Tahun Anggaran 2019.

Realisasi Dana Bagi Hasil PBB TA 2019 mencapai Rp6.319.888.485,00 atau 94,99% dari anggaran yang telah ditetapkan sebesar Rp6.652.985.000,00. Apabila dibandingkan dengan realisasi pada TA 2018, nilai realisasi Dana Bagi Hasil PBB TA 2019 mengalami peningkatan sebesar Rp123.198.604,00 atau 1,99%.

**(2) Biaya Pungut Pajak Bumi dan Bangunan (BP PBB)**

Realisasi Biaya Pungut PBB dari Pemerintah Pusat pada TA 2019 yang diterima di kas daerah adalah sebesar Rp117.201.825,00. Rincian penerimaan tersebut adalah sebagai berikut:

- (a) Biaya Pungut PBB Sektor Perkebunan sebesar Rp4.135.265,00;
- (b) Biaya Pungut PBB Sektor Perhutanan sebesar Rp6.400.586,00;
- (c) Biaya Pungut PBB Sektor Pertambangan Minyak Bumi dan Gas Bumi sebesar Rp59.056.626,00;
- (d) Biaya Pungut PBB Sektor Pertambangan Non Minyak Bumi dan Gas Bumi sebesar Rp46.496.724,00;
- (e) Biaya Pungut PBB Sektor Lainnya sebesar Rp1.112.624,00.

Penerimaan Biaya Pungut PBB dilakukan berdasarkan Peraturan Presiden Nomor 129 Tahun 2018 tanggal 30 Nopember 2018 tentang Rincian APBN TA. 2019 dan Peraturan Menteri Keuangan Republik Indonesia Nomor 180PMK.07/2019 tanggal 3 Desember 2019 tentang Perubahan Rincian Dana Bagi Hasil dan Penyaluran Dana Bagi Hasil Triwulan IV Tahun Anggaran 2019.

Realisasi Biaya Pungut PBB TA 2019 mencapai Rp117.201.825,00. Apabila dibandingkan dengan realisasi pada TA 2018, nilai realisasi Biaya Pungut PBB TA 2019 mengalami penurunan sebesar Rp2.662.314,00 atau 2,22%.

**(3) Bagi Hasil dari PPh Pasal 25 dan Pasal 29 WPOPND**

Realisasi Dana Bagi Hasil PPh Pasal 25 dan Pasal 29 WPOPND pada TA 2019 sesuai dengan Peraturan Presiden Nomor 129 Tahun 2018 tanggal 30 Nopember 2018 tentang Rincian APBN TA. 2019 dan Peraturan Menteri Keuangan Republik Indonesia Nomor 180PMK.07/2019 tanggal 3 Desember 2019 tentang Perubahan Rincian Dana Bagi Hasil dan Penyaluran Dana Bagi Hasil Triwulan IV Tahun Anggaran 2019.

Realisasi Dana Bagi Hasil PPh Pasal 25 dan Pasal 29 WPOPND TA 2019 mencapai Rp254.827.200,00. Apabila dibandingkan dengan realisasi pada TA 2018, nilai realisasi pada TA 2019 mengalami penurunan sebesar Rp451.936.761,00 atau 63,94%.

**(4) Bagi Hasil dari PPh Pasal 21**

Realisasi Dana Bagi Hasil PPh Pasal 21 pada TA 2019 yang diterima di kas daerah sebesar Rp3.405.720.122,00 atau 57,14% dari anggaran yang telah ditetapkan sebesar Rp5.959.934.000,00. Apabila dibandingkan dengan realisasi pada TA 2018, nilai realisasi pada TA 2019 mengalami penurunan sebesar Rp2.067.265.438,00 atau 37,77%.

Penerimaan Dana Bagi Hasil PPh Pasal 21 dilakukan berdasarkan Peraturan Presiden Nomor 129 Tahun 2018 tanggal 30 Nopember 2018 tentang Rincian APBN TA. 2019 dan Peraturan Menteri Keuangan Republik Indonesia Nomor 180PMK.07/2019 tanggal 3 Desember 2019 tentang Perubahan Rincian Dana Bagi Hasil dan Penyaluran Dana Bagi Hasil Triwulan IV Tahun Anggaran 2019.

**(5) Bagi Hasil dari Cukai Hasil Tembakau**

Realisasi Dana Bagi Hasil Cukai Hasil Tembakau TA 2019 yang diterima di Kas Daerah mencapai sebesar Rp422.627.067,00 atau 100,41% dari anggaran yang telah ditetapkan. Apabila dibandingkan dengan realisasi pada TA 2018, nilai realisasi pada TA 2019 mengalami penurunan sebesar Rp846.666.933,00 atau 66,70%.

Penerimaan Dana Bagi Hasil Cukai Hasil Tembakau TA 2019 dilakukan berdasarkan Peraturan Menteri Keuangan Nomor 12/PMK.07/2019 tanggal 7 Februari 2019 tentang Rincian DBH Cukai Hasil

Tembakau menurut Daerah Provinsi/Kabupaten/Kota TA. 2019 dan Peraturan Menteri Keuangan Republik Indonesia Nomor 180PMK.07/2019 tanggal 3 Desember 2019 tentang Perubahan Rincian Dana Bagi Hasil dan Penyaluran Dana Bagi Hasil Triwulan IV Tahun Anggaran 2019.

#### 5.1.1.2.1.2 Dana Bagi Hasil Sumber Daya Alam

Dana Bagi Hasil Sumber Daya Alam merupakan bagian daerah yang berasal dari penerimaan sumber daya alam kehutanan, perikanan, pertambangan minyak bumi, pertambangan gas bumi, pertambangan panas bumi dan pertambangan umum.

Rincian anggaran dan realisasi Dana Bagi Hasil Sumber Daya Alam disajikan pada tabel berikut.

**Tabel 5.21 Anggaran dan Realisasi Dana Bagi Hasil Sumber Daya Alam TA 2019 dan TA 2018**

No.	Jenis Bagi Hasil Sumber Daya Alam	APBD TA 2019			Bertambah/(Berkurang)		Realisasi TA 2018 (Rp)
		Anggaran (Rp)	Realisasi (Rp)	Capaian (%)	Rp	%	
1.	Bagi Hasil dari SDA Kehutanan	293.710.000,00	0,00	0,00	(85.546.500,00)	(100,00)	85.546.500,00
2.	Bagi Hasil dari SDA Perikanan	983.593.000,00	590.155.800,00	60,00	(111.078.791,00)	(15,84)	701.234.591,00
3.	Bagi Hasil dari SDA Minyak Bumi	226.353.000,00	69.038.750,00	30,50	39.782.864,00	135,98	29.255.886,00
4.	Bagi Hasil dari SDA Gas Bumi	0,00	55.455.400,00	∞	16.167.450,00	41,15	39.287.950,00
5.	Bagi Hasil dari SDA Panas Bumi	57.927.000,00	45.859.229,00	79,17	28.431.835,00	163,14	17.427.394,00
6.	Bagi Hasil dari SDA Pertambangan Umum	4.430.773.000,00	3.101.541.100,00	70,00	(256.016.418,00)	(7,63)	3.357.557.518,00
<b>Total Bagi Hasil Sumber Daya Alam</b>		<b>5.992.356.000,00</b>	<b>3.862.050.279,00</b>	<b>64,45</b>	<b>(368.259.560,00)</b>	<b>(8,71)</b>	<b>4.230.309.839,00</b>

Realisasi Dana Bagi Hasil Sumber Daya Alam TA 2019 mencapai Rp3.862.050.279,00 atau 64,45% dari anggaran yang telah ditetapkan sebesar Rp5.992.356.000,00. Apabila dibandingkan dengan realisasi pada TA 2018, nilai realisasi pada TA 2019 mengalami penurunan sebesar Rp368.259.560,00 atau 8,71%.

##### (1) Dana Bagi Hasil Sumber Daya Alam Kehutanan

Realisasi Dana Bagi Hasil Sumber Daya Alam Kehutanan pada TA 2019 yang diterima di kas daerah sebesar Rp0,00 atau 0,00% dari anggaran yang ditetapkan sebesar Rp293.710.000,00. Apabila dibandingkan dengan realisasi pada TA 2018, nilai realisasi pada TA 2019 mengalami penurunan sebesar Rp85.546.500,00 atau 100,00%.

##### (2) Dana Bagi Hasil Sumber Daya Alam Perikanan

Realisasi Dana Bagi Hasil Sumber Daya Alam Perikanan TA 2019 mencapai Rp590.155.800,00 atau 60,00% dari anggaran yang telah ditetapkan sebesar Rp983.593.000,00. Apabila dibandingkan dengan realisasi pada TA 2018, nilai realisasi pada TA 2019 mengalami penurunan sebesar Rp111.078.791,00 atau 15,84%.

Penerimaan Dana Bagi Hasil Sumber Daya Alam Perikanan yang berasal dari Pemerintah Pusat berdasarkan Peraturan Presiden Nomor 129 Tahun 2018 tanggal 30 Nopember 2018 tentang Rincian APBN TA. 2019 dan Peraturan Menteri Keuangan Republik Indonesia Nomor 180PMK.07/2019 tanggal 3 Desember 2019 tentang Perubahan Rincian Dana Bagi Hasil dan Penyaluran Dana Bagi Hasil Triwulan IV Tahun Anggaran 2019.

##### (3) Dana Bagi Hasil Sumber Daya Alam Minyak Bumi

Realisasi Dana Bagi Hasil Sumber Daya Alam Minyak Bumi TA 2019 mencapai Rp69.038.750,00 atau 30,50% dari anggaran yang telah ditetapkan sebesar Rp226.353.000,00. Apabila dibandingkan dengan realisasi pada TA 2018, nilai realisasi pada TA 2019 mengalami peningkatan sebesar Rp39.782.864,00 atau 135,98%.

Dana Bagi Sumber Daya Alam Minyak Bumi berasal dari Pemerintah Pusat diterima berdasarkan Peraturan Presiden Nomor 129 Tahun 2018 tanggal 30 Nopember 2018 tentang Rincian APBN TA. 2019 dan Peraturan Menteri Keuangan Republik Indonesia Nomor 180PMK.07/2019 tanggal 3

Desember 2019 tentang Perubahan Rincian Dana Bagi Hasil dan Penyaluran Dana Bagi Hasil Triwulan IV Tahun Anggaran 2019.

**(4) Dana Bagi Hasil dari Sumber Daya Alam Gas Bumi**

Realisasi Dana Bagi Hasil Sumber Daya Alam Gas Bumi TA 2019 mencapai Rp55.455.400,00. Apabila dibandingkan dengan realisasi pada TA 2018, nilai realisasi pada TA 2019 mengalami peningkatan sebesar Rp16.167.450,00 atau 41,15%.

Realisasi Dana Bagi Sumber Daya Alam Gas Bumi berasal dari Pemerintah Pusat diterima berdasarkan Peraturan Presiden Nomor 129 Tahun 2018 tanggal 30 Nopember 2018 tentang Rincian APBN TA. 2019 dan Peraturan Menteri Keuangan Republik Indonesia Nomor 180PMK.07/2019 tanggal 3 Desember 2019 tentang Perubahan Rincian Dana Bagi Hasil dan Penyaluran Dana Bagi Hasil Triwulan IV Tahun Anggaran 2019.

**(5) Dana Bagi Hasil Sumber Daya Alam Panas Bumi**

Realisasi Dana Bagi Hasil Sumber Daya Alam Panas Bumi TA 2019 mencapai Rp45.859.229,00 atau 79,17% dari anggaran yang ditetapkan sebesar Rp57.927.000,00. Apabila dibandingkan dengan realisasi pada TA 2018, nilai realisasi pada TA 2019 mengalami peningkatan sebesar Rp28.431.835,00 atau 163,14%.

Realisasi Dana Bagi Sumber Daya Alam Panas Bumi berasal dari Pemerintah Pusat diterima berdasarkan Peraturan Presiden Nomor 129 Tahun 2018 tanggal 30 Nopember 2018 tentang Rincian APBN TA. 2019 dan Peraturan Menteri Keuangan Republik Indonesia Nomor 180PMK.07/2019 tanggal 3 Desember 2019 tentang Perubahan Rincian Dana Bagi Hasil dan Penyaluran Dana Bagi Hasil Triwulan IV Tahun Anggaran 2019.

**(6) Dana Bagi Hasil Sumber Daya Alam Pertambangan Umum**

Realisasi Dana Bagi Hasil Sumber Daya Alam Pertambangan Umum TA 2019 yang diterima di kas daerah sebesar Rp3.101.541.100,00 yang terdiri dari :

- (a) Iuran Tetap (*Land-rent*) sebesar Rp706.944.000,00;
- (b) Royalti sebesar Rp2.394.597.100,00.

Dana Bagi Hasil Sumber Daya Alam Pertambangan Umum berasal dari Pemerintah Pusat diterima berdasarkan Peraturan Presiden Nomor 129 Tahun 2018 tanggal 30 Nopember 2018 tentang Rincian APBN TA. 2019 dan Peraturan Menteri Keuangan Republik Indonesia Nomor 180PMK.07/2019 tanggal 3 Desember 2019 tentang Perubahan Rincian Dana Bagi Hasil dan Penyaluran Dana Bagi Hasil Triwulan IV Tahun Anggaran 2019.

Realisasi Dana Bagi Hasil Sumber Daya Alam Pertambangan Umum TA 2019 mencapai Rp3.101.541.100,00 atau 70,00% dari anggaran yang telah ditetapkan sebesar Rp4.430.773.000,00. Apabila dibandingkan dengan realisasi pada TA 2018, nilai realisasi pada TA 2019 mengalami penurunan sebesar Rp256.016.418,00 atau 7,63%.

**5.1.1.2.1.2 Dana Alokasi Umum**

Dana Alokasi Umum merupakan dana yang bersumber dari pendapatan APBN yang dialokasikan dengan tujuan pemerataan kemampuan keuangan antar daerah untuk mendanai kebutuhan daerah dalam rangka pelaksanaan desentralisasi. Realisasi Dana Alokasi Umum berasal dari Pemerintah Pusat diterima berdasarkan Peraturan Presiden Nomor 129 Tahun 2018 tanggal 30 Nopember 2018 tentang Rincian APBN TA. 2019.

Realisasi Dana Alokasi Umum TA 2019 mencapai Rp629.145.028.000,00 atau 99,77% dari anggaran yang telah ditetapkan. Apabila dibandingkan dengan realisasi pada TA 2018, nilai realisasi pada TA 2019 mengalami peningkatan sebesar Rp16.402.266.000,00 atau 2,68%.

Realisasi Dana Alokasi Umum dipengaruhi beberapa variable, diantaranya jumlah penduduk, Indeks Kemahalan Konstruksi (IKK), produk domestik regional bruto per kapita, Indeks Pembangunan Manusia (IPM), PAD, Dana Bagi Hasil dan jumlah gaji Pegawai Negeri Sipil Daerah.

**5.1.1.2.2 Transfer Pemerintah Pusat -  
Dana Transfer Khusus**

**182.980.494.845,00**

**154.914.774.714,00**

Transfer Pemerintah Pusat – Dana Transfer Khusus TA 2018 merupakan dana yang bersumber dari pendapatan APBN yang dialokasikan kepada daerah tertentu dengan tujuan untuk membantu mendanai kegiatan khusus yang merupakan urusan daerah dan sesuai dengan prioritas nasional. Realisasi Dana Alokasi Khusus diterima berdasarkan Peraturan Presiden Nomor 129 Tahun 2018 tanggal 30 Nopember 2018 tentang Rincian APBN TA. 2019.

Realisasi Dana Alokasi Khusus TA 2019 mencapai Rp182.980.494.845,00 atau 96,24% dari anggaran yang ditetapkan sebesar Rp190.127.580.000,00. Apabila dibandingkan dengan realisasi pada TA 2018, nilai realisasi Transfer Pemerintah Pusat – Dana Transfer Khusus pada TA 2019 mengalami peningkatan sebesar Rp28.065.720.131,00 atau 18,12%.

Rincian realisasi Transfer Pemerintah Pusat – Dana Transfer Khusus TA 2019 untuk masing-masing bidang disajikan pada tabel berikut:

**Tabel 5.22 Anggaran dan Realisasi Transfer Pemerintah Pusat – Dana Transfer Khusus TA 2019 dan TA 2018**

No.	Jenis Transfer Pemerintah Pusat – Dana Transfer Khusus	APBD TA 2019			Bertambah/(Berkurang)		Realisasi TA 2018 (Rp)
		Anggaran (Rp)	Realisasi (Rp)	Capaian (%)	Rp	%	
I.	Dana Alokasi Khusus Fisik	64.883.311.000,00	61.396.185.975,00	94,83	1.238.324.675,00	2,06	60.157.861.300,00
1.	Bidang Pendidikan	13.558.553.000,00	13.472.999.595,00	99,37	7.425.766.895,00	122,80	6.047.232.700,00
2.	Bidang Kesehatan dan Keluarga Berencana	6.792.278.000,00	5.816.180.177,00	85,63	(5.409.157.098,00)	(48,19)	11.225.337.275,00
3.	Bidang Air Minum	2.187.000.000,00	2.142.076.020,00	97,95	897.322.020,00	72,09	1.244.754.000,00
4.	Bidang Perumahan dan Kawasan Permukiman	3.140.471.000,00	3.140.471.000,00	100,00	589.303.000,00	23,10	2.551.168.000,00
5.	Bidang Pertanian	2.914.592.000,00	2.770.133.400,00	95,04	(5.044.274.725,00)	(64,55)	7.814.408.125,00
6.	Bidang Kelautan dan Perikanan	476.590.000,00	0,00	0,00	(3.256.368.000,00)	(100,00)	3.256.368.000,00
7.	Bidang Jalan	35.813.827.000,00	34.054.325.783,00	95,09	13.183.507.583,00	63,17	20.870.818.200,00
8.	Bidang Pasar	0,00	0,00	0,00	(988.150.000,00)	(100,00)	988.150.000,00
9.	Bidang Irigasi	0,00	0,00	0,00	(5.871.625.000,00)	(100,00)	5.871.625.000,00
10.	Bidang Lingkungan Hidup dan Kehutanan	0,00	0,00	0,00	(288.000.000,00)	(100,00)	288.000.000,00
II.	Dana Alokasi Khusus Non Fisik	93.116.135.000,00	92.632.892.436,00	99,48	(2.124.020.978,00)	(2,24)	94.756.913.414,00
1.	Tunjangan Profesi Guru PNSD	66.584.174.340,00	67.826.210.740,00	101,90	(4.647.197.000,00)	(6,41)	72.473.407.740,00
2.	Tambahan Penghasilan Guru PNSD	1.488.112.000,00	1.503.000.000,00	101,00	(289.750.000,00)	(16,16)	1.792.750.000,00
3.	Tunjangan Khusus Guru	2.379.609.464,00	2.461.796.500,00	103,45	66.355.500,00	2,77	2.396.441.000,00
4.	Bantuan Operasional PAUD	2.510.400.000,00	2.551.500.000,00	105,62	500.700.000,00	23,28	2.150.800.000,00
5.	Bantuan Operasional Kesehatan	15.068.952.797,00	15.068.952.797,00	100,00	1.796.798.621,00	13,54	13.272.154.176,00
6.	Bantuan Operasional KB	2.914.273.399,00	942.069.399,00	32,33	(709.017.149,00)	(42,94)	1.651.086.548,00
7.	Dana Pelayanan Administrasi Kependudukan	1.155.075.000,00	1.155.075.000,00	100,00	133.801.050,00	13,10	1.021.273.950,00
8.	Bantuan Operasional Penyelenggaraan Pendidikan Kesetaraan	22.500.000,00	11.250.000,00	50,00	11.250.000,00	∞	0,00
9.	Dana Pelayanan Kepariwisata	1.013.038.000,00	1.013.038.000,00	100,00	1.013.038.000,00	∞	0,00
III.	Dana Alokasi Khusus Penugasan	32.128.134.000,00	28.951.416.434,00	90,11	28.951.416.434,00	∞	0,00
1.	DAK Penugasan Bidang Kesehatan dan Keluarga Berencana	3.228.511.000,00	2.405.246.674,00	74,50	2.405.246.674,00	∞	0,00
2.	DAK Penugasan Bidang Air Minum	3.783.122.000,00	3.728.958.602,00	98,57	3.728.958.602,00	∞	0,00

No.	Jenis Transfer Pemerintah Pusat – Dana Transfer Khusus	APBD TA 2019			Bertambah/(Berkurang)		Realisasi TA 2018 (Rp)
		Anggaran (Rp)	Realisasi (Rp)	Capaian (%)	Rp	%	
3.	DAK Penugasan Bidang Pariwisata	4.322.968.000,00	3.526.880.579,00	81,58	3.526.880.579,00	∞	0,00
4.	DAK Penugasan Bidang Sanitasi	3.251.395.000,00	3.251.395.000,00	100,00	3.251.395.000,00	∞	0,00
5.	DAK Penugasan Bidang Jalan	14.539.190.000,00	13.439.237.939,00	92,43	13.439.237.939,00	∞	0,00
6.	DAK Penugasan Bidang Irigasi	2.565.436.000,00	2.181.697.640,00	85,04	2.181.697.640,00	∞	0,00
7.	DAK Penugasan Bidang Lingkungan Hidup dan Kehutanan (Lingkungan Hidup)	437.512.000,00	418.000.000,00	95,54	418.000.000,00	∞	0,00
<b>Total Transfer Pemerintah Pusat – Dana Transfer Khusus</b>		<b>190.127.680.000,00</b>	<b>182.980.494.845,00</b>	<b>96,24</b>	<b>28.065.720.131,00</b>	<b>18,12</b>	<b>154.914.774.714,00</b>

**5.1.1.2.3 Transfer Pemerintah Pusat - Lainnya 148.496.505.000,00 138.681.480.000,00**

Transfer Pemerintah Pusat – Lainnya TA 2019 berupa Dana Insentif Daerah dan Dana Desa masing-masing terealisasi sebesar Rp21.323.941.000,00 dan Rp127.172.564.000,00. Total nilai realisasi tersebut mengalami peningkatan sebesar Rp9.815.025.000,00 atau 7,08% apabila dibandingkan dengan nilai realisasi TA 2018 yang mencapai Rp138.681.480.000,00.

**Tabel 5.23 Anggaran dan Realisasi Transfer Pemerintah Pusat-Lainnya TA 2019 dan TA 2018**

No.	Jenis Transfer Pemerintah Pusat-Lainnya	APBD TA 2019			Bertambah/(Berkurang)		Realisasi TA 2018 (Rp)
		Anggaran (Rp)	Realisasi (Rp)	Capaian (%)	Rp	%	
1.	Dana Insentif Daerah	21.323.941.000,00	21.323.941.000,00	100,00	(5.426.059.000,00)	(20,28)	26.750.000.000,00
2.	Pendapatan Transfer Dana Desa	127.172.564.000,00	127.172.564.000,00	100,00	15.241.084.000,00	13,62	111.931.480.000,00
<b>Total Transfer Pemerintah Pusat-Lainnya</b>		<b>148.496.505.000,00</b>	<b>148.496.505.000,00</b>	<b>100,00</b>	<b>9.815.025.000,00</b>	<b>7,08</b>	<b>138.681.480.000,00</b>

**5.1.1.2.4 Transfer Pemerintah Provinsi - 53.113.096.549,00 27.522.170.970,00**  
**Bagi Hasil Pendapatan**

Transfer Pemerintah Provinsi - Bagi Hasil Pendapatan TA 2019 berasal dari Bagi Hasil Pendapatan Pajak yang terdiri dari: (1) Bagi Hasil dari Pajak Kendaraan Bermotor; (2) Bagi Hasil dari Bea Balik Nama Kendaraan Bermotor; (3) Bagi Hasil dari Pajak Bahan Bakar Kendaraan Bermotor; (4) Bagi Hasil dari Pajak Pengambilan dan Pemanfaatan Air Permukaan dan (5) Bagi Hasil dari Pajak Rokok.

Realisasi Transfer Pemerintah Provinsi – Bagi Hasil Pendapatan Pajak TA 2019 mencapai Rp53.113.096.549,00 atau 128,81% dari anggaran yang telah ditetapkan. Apabila dibandingkan dengan realisasi pada TA 2018, nilai realisasi pada TA 2019 mengalami peningkatan sebesar Rp25.590.925.579,00 atau 92,98%.

Rincian anggaran dan realisasi Transfer Pemerintah Provinsi – Bagi Hasil Pendapatan Pajak dan Retribusi disajikan pada tabel berikut.

**Tabel 5.24 Anggaran dan Realisasi Transfer Pemerintah Provinsi – Bagi Hasil Pendapatan Pajak dan Retribusi TA 2019 dan TA 2018**

No.	Jenis Transfer Pemerintah Provinsi – Bagi Hasil Pendapatan	APBD TA 2019			Bertambah/(Berkurang)		Realisasi TA 2018 (Rp)
		Anggaran (Rp)	Realisasi (Rp)	Capaian (%)	Rp	%	
<b>A.</b>	<b>DBH Pajak Kendaraan Bermotor (PKB)</b>	<b>9.730.230.000,00</b>	<b>14.285.444.770,00</b>	<b>146,82</b>	<b>9.783.286.084,00</b>	<b>217,30</b>	<b>4.502.158.686,00</b>
1.	DBH PKB TA. 2019	1.668.218.995,00	8.161.515.146,00	369,35	3.749.733.083,00	155,48	2.411.782.063,00
2.	Kurang Bayar DBH PKB TA 2018	6.059.975.642,00	6.059.975.642,00	100,00	6.059.975.642,00	∞	0,00
3.	Kurang Bayar DBH PKB TA 2017	2.002.035.363,00	2.063.953.982,00	103,09	(26.422.641,00)	(1,25)	2.090.376.623,00
<b>B.</b>	<b>DBH Bea Balik Nama Kendaraan Bermotor (BBNKB)</b>	<b>6.048.021.000,00</b>	<b>9.944.523.331,00</b>	<b>164,43</b>	<b>7.896.235.730,00</b>	<b>385,50</b>	<b>2.048.287.601,00</b>
1.	DBH BBN-KB TA. 2019	95.884.332,00	3.951.893.520,00	4.121,52	3.241.396.716,00	456,22	710.496.804,00

No.	Jenis Transfer Pemerintah Provinsi – Bagi Hasil Pendapatan	APBD TA 2019			Bertambah/(Berkurang)		Realisasi TA 2018 (Rp)
		Anggaran (Rp)	Realisasi (Rp)	Capaian (%)	Rp	%	
2.	Kurang Bayar DBH BBN-KB TA 2018	4.642.858.365,00	4.642.858.365,00	100,00	4.642.858.365,00	∞	0,00
3.	Kurang Bayar DBH BBN-KB TA 2017	1.309.278.303,00	1.349.771.446,00	100,00	11.980.649,00	0,90	1.337.790.797,00
C.	DBH Pajak Bahan Bakar Kendaraan Bermotor (PBB-KB)	8.672.289.000,00	14.397.912.419,00	166,02	8.767.692.687,00	155,73	5.630.219.732,00
1.	DBH PBB-KB TA 2019	1.313.568.543,00	6.964.421.370,00	530,19	4.042.339.559,00	138,34	2.922.081.811,00
2.	Kurang Bayar DBH PBB-KB TA 2018	6.885.987.704,00	6.885.987.704,00	100,00	6.885.987.704,00	∞	0,00
3.	Kurang Bayar DBH PBB-KB TA 2017	472.732.753,00	547.503.345,00	100,00	(2.160.634.676,00)	(79,78)	2.708.137.921,00
D.	DBH dari Pajak Pengambilan dan Pemanfaatan Air Permukaan (PAP)	404.241.000,00	823.479.976,00	203,71	787.934.265,00	2.216,68	35.545.711,00
1.	DBH PAP TA 2019	1.807.315,00	418.795.236,00	23.172,23	383.249.525,00	1.078,19	35.545.711,00
2.	Kurang Bayar DBH PAP TA 2018	126.903.410,00	126.903.410,00	100,00	126.903.410,00	∞	0,00
3.	Kurang Bayar DBH PAP TA 2017	2.251.055,00	2.251.055,00	100,00	2.251.055,00	∞	0,00
4.	Kurang Bayar DBH PAP TA 2014	275.530.275,00	275.530.275,00	100,00	275.530.275,00	∞	0,00
E.	DBH dari Pajak Rokok	16.378.460.000,00	13.661.736.053,00	83,41	(1.644.223.187,00)	(10,74)	15.305.959.240,00
1.	DBH Pajak Rokok TA 2019	16.378.460.000,00	13.661.736.053,00	83,41	388.655.044,00	2,91	13.275.081.009,00
2.	Kurang Bayar DBH Pajak Rokok TA 2017	0,00	0,00	0,00	(2.030.878.231,00)	(100,00)	2.030.878.231,00
Jumlah DBH Pendapatan Transfer dari Pemerintah Provinsi		41.233.241.000,00	53.113.096.549,00	128,81	25.690.925.579,00	92,98	27.522.170.970,00

**a) Bagi Hasil dari Pajak Kendaraan Bermotor**

Pendapatan Dana Bagi Hasil Pajak Kendaraan Bermotor (PKB) yang berasal dari Pemerintah Provinsi Sumatera Utara dianggarkan mengacu kepada Keputusan Gubernur Sumatera Utara Nomor : 188.44/761/KPTS/2019 tanggal 2 Desember 2019 tentang Perubahan atas Keputusan Gubernur Sumatera Utara Nomor 188.44/397/KPTS/2019 tentang Rincian Bagi Hasil Pajak Provinsi kepada Kabupaten/Kota yang dialokasikan pada APBD Provinsi Sumatera Utara TA. 2019. Berdasarkan Keputusan tersebut, Pemerintah Kabupaten Dairi pada TA 2019 memperoleh alokasi sebesar Rp14.285.444.770,00. Dari alokasi tersebut, Pemerintah Kabupaten Dairi menganggarkan Pendapatan Dana Bagi Hasil Pajak Kendaraan Bermotor dalam Perubahan APBD sebesar Rp9.730.230.000,00 dan terealisasi sebesar 14.285.444.770,00 atau 146,82% dari anggaran, dengan rincian sebagai berikut.

**Tabel 5.25 Rincian Alokasi, Anggaran dan Realisasi Dana Bagi Hasil Pajak Kendaraan Bermotor TA 2019**

No.	Keputusan Gubernur Sumatera Utara		Dana Bagi Hasil	Nilai Alokasi (Rp)	APBD TA 2019		
	Nomor	Tanggal			Anggaran	Realisasi	%
1.	188.44/761/KPTS/2019	2 Desember 2019	DBH PKB TA 2019	6.161.515.146,00	1.668.218.995,00	6.161.515.146,00	369,35
2.	188.44/761/KPTS/2019	2 Desember 2019	Kekurangan DBH PKB TA 2018	8.059.975.642,00	6.059.975.642,00	6.059.975.642,00	100,00
3.	188.44/761/KPTS/2019	2 Desember 2019	Kekurangan DBH PKB TA 2017	2.063.953.982,00	2.002.035.363,00	2.063.953.982,00	103,09
Jumlah				14.285.444.770,00	9.730.230.000,00	14.285.444.770,00	146,82

Apabila dibandingkan dengan realisasi pada TA 2018 sebesar Rp4.502.158.686,00, nilai realisasi pendapatan Dana Bagi Hasil Pajak Kendaraan Bermotor pada TA 2019 sebesar Rp14.285.444.770,00 mengalami peningkatan sebesar Rp9.783.286.084,00 atau 217,30%.

Pada TA 2019, Pemerintah Kabupaten Dairi menerima kekurangan bayar atas Dana Bagi Hasil dari Pajak Kendaraan Bermotor TA 2018 dan TA 2017 sebesar Rp8.123.929.624,00.

**b) Bagi Hasil dari Bea Balik Nama Kendaraan Bermotor**

Pendapatan Dana Bagi Hasil Bea Balik Nama Kendaraan Bermotor (BBN-KB) yang berasal dari Pemerintah Provinsi Sumatera Utara dianggarkan mengacu kepada Keputusan Gubernur Sumatera Utara Nomor : 188.44/761/KPTS/2019 tanggal 2 Desember 2019 tentang Perubahan atas Keputusan Gubernur Sumatera Utara Nomor 188.44/397/KPTS/2019 tentang Rincian Bagi Hasil Pajak Provinsi kepada Kabupaten/Kota yang dialokasikan pada APBD Provinsi Sumatera Utara TA. 2019. Berdasarkan Keputusan tersebut, Pemerintah Kabupaten Dairi pada TA 2019 memperoleh alokasi sebesar Rp9.944.523.331,00. Dari alokasi tersebut, Pemerintah Kabupaten Dairi menganggarkan Pendapatan Dana Bagi Hasil Bea Balik Nama Kendaraan Bermotor dalam Perubahan APBD sebesar Rp6.048.021.000,00 dan terealisasi sebesar Rp9.944.523.331,00 atau 164,43% dari anggaran, dengan rincian sebagai berikut:

**Tabel 5.26 Rincian Alokasi, Anggaran dan Realisasi DBH Bea Balik Nama Kendaraan Bermotor TA 2019**

No.	Peraturan Gubernur Sumatera Utara		Dana Bagi Hasil	Nilai Alokasi (Rp)	APBD TA 2019		
	Nomor	Tanggal			Anggaran	Realisasi	%
1.	188.44/761/KPTS/2019	2 Desember 2019	DBH BBNKB TA 2019	3.951.893.520,00	95.884.332,00	3.951.893.520,00	4.121,52
2.	188.44/761/KPTS/2019	2 Desember 2019	Kekurangan DBH BBNKB TA 2018	4.642.858.365,00	4.642.858.365,00	4.642.858.365,00	100,00
3.	188.44/761/KPTS/2019	2 Desember 2019	Kekurangan DBH BBNKB TA 2017	1.349.771.446,00	1.309.278.303,00	1.349.771.446,00	103,09
Jumlah				9.944.523.331,00	6.048.021.000,00	9.944.523.331,00	164,43

Apabila dibandingkan dengan realisasi TA 2018 sebesar Rp2.048.287.601,00, nilai realisasi pendapatan Dana Bagi Hasil Bea Balik Nama Kendaraan Bermotor pada TA 2019 sebesar Rp9.944.523.331,00 mengalami peningkatan sebesar Rp7.896.235.730,00 atau 385,50%.

Pada TA 2019, Pemerintah Kabupaten Dairi menerima kekurangan bayar atas Dana Bagi Hasil dari Bea Balik Nama Kendaraan Bermotor TA 2018 dan TA 2017 sebesar Rp5.992.629.811,00.

**c) Bagi Hasil dari Pajak Bahan Bakar Kendaraan Bermotor**

Pendapatan Dana Bagi Hasil dari Pajak Bahan Bakar Kendaraan Bermotor (PBB-KB) yang berasal dari Pemerintah Provinsi Sumatera Utara dianggarkan mengacu kepada Keputusan Gubernur Sumatera Utara Nomor : 188.44/163/KPTS/2019 tanggal 4 April 2019 tentang Rincian Alokasi Bagi Hasil Pajak Provinsi pada APBD Provinsi Sumatera Utara TA. 2019 kepada Kabupaten Dairi. Berdasarkan Keputusan tersebut, Pemerintah Kabupaten Dairi pada TA 2019 memperoleh alokasi sebesar Rp14.397.912.419,00. Dari alokasi tersebut, Pemerintah Kabupaten Dairi menganggarkan Pendapatan Dana Bagi Hasil Pajak Bahan Bakar Kendaraan Bermotor dalam Perubahan APBD sebesar Rp8.672.289.000,00 dan terealisasi sebesar Rp14.397.912.419,00 atau 166,02% dari anggaran, dengan rincian sebagai berikut:

**Tabel 5.27 Rincian Alokasi, Anggaran dan Realisasi DBH Pajak Bahan Bakar Kendaraan Bermotor TA 2019**

No.	Peraturan Gubernur Sumatera Utara		Dana Bagi Hasil	Nilai Alokasi (Rp)	APBD 2019		
	Nomor	Tanggal			Anggaran	Realisasi	%
1.	188.44/761/KPTS/2019	2 Desember 2019	DBH PBBKB TA 2019	6.984.421.370,00	1.313.568.543,00	6.984.421.370,00	530,19
2.	188.44/761/KPTS/2019	2 Desember 2019	Kekurangan DBH PBBKB TA 2018	6.885.987.704,00	6.885.987.704,00	6.885.987.704,00	100,00
3.	188.44/761/KPTS/2019	2 Desember 2019	Kekurangan DBH PBBKB TA 2017	547.503.345,00	472.732.753,00	547.503.345,00	115,82
Jumlah				14.397.912.419,00	8.672.289.000,00	14.397.912.419,00	166,02

Apabila dibandingkan dengan realisasi TA 2018 sebesar Rp5.630.219.732,00, nilai realisasi pendapatan Dana Bagi Hasil Pajak Bahan Bakar Kendaraan Bermotor pada TA 2019 sebesar Rp14.397.912.419,00 mengalami peningkatan sebesar Rp8.767.692.687,00 atau 155,73%.

Pada TA 2019, Pemerintah Kabupaten Dairi menerima kekurangan bayar atas Dana Bagi Hasil dari Pajak Bahan Bakar Kendaraan Bermotor TA 2018 dan TA 2017 sebesar Rp7.433.491.049,00.

**d) Bagi Hasil dari Pajak Pengambilan dan Pemanfaatan Air Permukaan**

Pendapatan Dana Bagi Hasil Pajak Pengambilan dan Pemanfaatan Air Permukaan (PAP) yang berasal dari Pemerintah Provinsi Sumatera Utara dianggarkan mengacu kepada Keputusan Gubernur Sumatera Utara



Nomor : 188.44/761/KPTS/2019 tanggal 2 Desember 2019 tentang Perubahan atas Keputusan Gubernur Sumatera Utara Nomor 188.44/397/KPTS/2019 tentang Rincian Bagi Hasil Pajak Provinsi kepada Kabupaten/Kota yang dialokasikan pada APBD Provinsi Sumatera Utara TA. 2019. Berdasarkan Keputusan tersebut, Pemerintah Kabupaten Dairi pada TA 2019 memperoleh alokasi sebesar Rp823.479.976,00. Dari alokasi tersebut, Pemerintah Kabupaten Dairi menganggarkan Pendapatan Dana Bagi Hasil Pajak Pengambilan dan Pemanfaatan Air Permukaan dalam Perubahan APBD sebesar Rp404.241.000,00 dan terealisasi sebesar Rp823.479.976,00 atau 203,71% dari anggaran, dengan rincian sebagai berikut:

**Tabel 5.28 Rincian Alokasi, Anggaran dan Realisasi  
Dana Bagi Hasil Pajak Pengambilan dan Pemanfaatan Air Permukaan TA 2019**

No.	Peraturan Gubernur Sumatera Utara		Dana Bagi Hasil	Nilai Alokasi (Rp)	APBD 2019		
	Nomor	Tanggal			Anggaran	Realisasi	%
1.	188.44/761/KPTS/2019	2 Desember 2019	DBH PAP TA 2019	418.795.236,00	1.807.315,00	418.795.236,00	23.172,23
2.	188.44/761/KPTS/2019	2 Desember 2019	Kekurangan DBH PAP TA 2018	126.903.410,00	126.903.410,00	126.903.410,00	100,00
3.	188.44/761/KPTS/2019	2 Desember 2019	Kekurangan DBH PAP TA 2017	2.251.055,00	0,00	2.251.055,00	∞
4.	188.44/761/KPTS/2019	2 Desember 2019	Kekurangan DBH PAP TA 2014	275.530.275,00	275.530.275,00	275.530.275,00	100,00
Jumlah				823.479.976,00	404.241.000,00	823.479.976,00	203,71

Apabila dibandingkan dengan realisasi TA 2018 sebesar Rp35.545.711,00, nilai realisasi pendapatan Dana Bagi Hasil Pajak Bahan Bakar Kendaraan Bermotor pada TA 2019 sebesar Rp823.479.976,00 mengalami peningkatan sebesar Rp787.934.265,00 atau 2.216,68%.

Pada TA 2019, Pemerintah Kabupaten Dairi menerima kekurangan bayar atas Dana Bagi Hasil dari Pajak Air Permukaan TA 2018, TA 2017 dan TA 2014 sebesar Rp404.684.740,00.

#### e) Bagi Hasil dari Pajak Rokok

Pendapatan Dana Bagi Hasil Pajak Rokok yang berasal dari Pemerintah Provinsi Sumatera Utara dianggarkan mengacu kepada Keputusan Gubernur Sumatera Utara Nomor : 188.44/761/KPTS/2019 tanggal 2 Desember 2019 tentang Perubahan atas Keputusan Gubernur Sumatera Utara Nomor 188.44/397/KPTS/2019 tentang Rincian Bagi Hasil Pajak Provinsi kepada Kabupaten/Kota yang dialokasikan pada APBD Provinsi Sumatera Utara TA. 2019. Berdasarkan Keputusan tersebut, Pemerintah Kabupaten Dairi pada TA 2018 memperoleh alokasi sebesar Rp16.378.460.000,00. Dari alokasi tersebut, Pemerintah Kabupaten Dairi menganggarkan Pendapatan Dana Bagi Hasil Pajak Rokok dalam Perubahan APBD sebesar Rp16.378.460.000,00 dan terealisasi sebesar Rp13.661.736.053,00 atau 83,41% dari anggaran, dengan rincian sebagai berikut.

**Tabel 5.29 Rincian Alokasi, Anggaran dan Realisasi Dana Bagi Hasil Pajak Rokok TA 2019**

No.	Peraturan Gubernur Sumatera Utara		Dana Bagi Hasil	Nilai Alokasi (Rp)	APBD 2019		
	Nomor	Tanggal			Anggaran	Realisasi	%
1.	188.44/761/KPTS/2019	2 Desember 2019	DBH Pajak Rokok TA 2019	13.955.090.919,00	16.378.460.000,00	13.661.736.053,00	83,41
Jumlah				13.955.090.919,00	16.378.460.000,00	13.661.736.053,00	83,41

Apabila dibandingkan dengan realisasi TA 2018 sebesar Rp15.305.959.240,00, nilai realisasi pendapatan Dana Bagi Hasil Pajak Rokok pada TA 2019 sebesar Rp13.661.736.053,00 mengalami penurunan sebesar Rp1.644.223.187,00 atau 10,74%

**5.1.1.3 Lain-lain Pendapatan Daerah Yang Sah 65.044.379.984,00 55.114.540.428,00**

Lain-lain Pendapatan yang Sah merupakan pendapatan di luar PAD dan Pendapatan Transfer.

Realisasi Lain lain Pendapatan yang Sah TA 2018 mencapai Rp65.044.379.984,00 atau 135,86% dari anggaran yang telah ditetapkan sebesar Rp47.876.200.000,00. Apabila dibandingkan dengan realisasi pada TA 2018, nilai realisasi pada TA 2019 mengalami peningkatan sebesar Rp9.929.839.556,00 atau 18,02%.

Rincian anggaran dan realisasi Lain-lain Pendapatan yang Sah menurut jenisnya disajikan pada tabel berikut.



**Tabel 5.30 Anggaran dan Realisasi Lain – lain Pendapatan yang Sah TA 2019 dan TA 2018**

No.	Jenis Lain-lain Pendapatan yang Sah	APBD TA 2019			Bertambah/(Berkurang)		Realisasi TA 2018 (Rp)
		Anggaran (Rp)	Realisasi (Rp)	Capaian (%)	Rp	%	
1.	Pendapatan Hibah	47.876.200.000,00	65.044.379.984,00	135,86	16.730.784.556,00	34,83	48.313.595.428,00
2.	Bantuan Keuangan dari Provinsi	0,00	0,00	0,00	(6.800.945.000,00)	(100,00)	6.800.945.000,00
Total Lain-lain Pendapatan yang Sah		47.876.200.000,00	65.044.379.984,00	135,86	9.929.839.556,00	18,02	55.114.540.428,00

**5.1.1.3.1 Pendapatan Hibah** **65.044.379.984,00** **48.313.595.428,00**

Anggaran dan Realisasi Pendapatan Hibah merupakan pos untuk menganggarkan penerimaan daerah yang berasal dari Pemerintah Pusat untuk kegiatan bidang pendidikan.

Realisasi Pendapatan Hibah TA 2019 mencapai Rp65.044.379.984,00 atau 135,86% dari anggaran yang telah ditetapkan sebesar Rp47.876.200.000,00, dengan rincian sebagai berikut.

**Tabel 5.31 Anggaran dan Realisasi Pendapatan Hibah TA 2019 dan TA 2018**

No.	Jenis Pendapatan Hibah	APBD TA 2019			Bertambah/(Berkurang)		Realisasi TA 2018 (Rp)
		Anggaran (Rp)	Realisasi (Rp)	Capaian (%)	Rp	%	
1.	Penerimaan dana hibah bencana alam dari pemerintah pusat	0,00	7.911.522.000,00	∞	7.911.522.000,00	∞	0,00
2.	Hibah Dana BOS Satuan Pendidikan Negeri	47.876.200.000,00	57.132.857.984,00	119,33	8.819.262.556,00	18,25	48.313.595.428,00
Total Pendapatan Hibah		47.876.200.000,00	65.044.379.984,00	135,86	16.730.784.556,00	34,83	48.313.595.428,00

**5.1.1.3.2 Bantuan Keuangan dari Provinsi Sumatera Utara** **0,00** **6.800.945.000,00**

Pada TA 2019, Pemerintah Kabupaten Dairi tidak menganggarkan penerimaan Bantuan Keuangan dari Pemerintah Provinsi Sumatera Utara. Apabila dibandingkan dengan realisasi pada TA 2018 sebesar Rp6.800.945.000,00, nilai realisasi pada TA 2019 mengalami penurunan sebesar Rp6.800.945.000,00 atau 100,00%.

**5.1.2 Belanja** **937.570.732.576,75** **932.367.675.475,91**

Belanja adalah semua pengeluaran dari Rekening Kas Umum Daerah yang mengurangi ekuitas dana dan merupakan kewajiban daerah dalam satu tahun anggaran dan tidak akan diperoleh pembayarannya kembali oleh daerah. Pasal 32 ayat (1) Peraturan Menteri Dalam Negeri Nomor 13 Tahun 2006 tentang Pedoman Pengelolaan Keuangan Daerah dinyatakan bahwa menurut kelompoknya belanja terdiri atas: (1) belanja tidak langsung; dan (2) belanja langsung.

Lebih lanjut, Peraturan Menteri Dalam Negeri Nomor 13 Tahun 2006 Pasal 32 s.d. 36 menyatakan bahwa belanja dapat dikelompokkan menjadi lima kategori, yaitu:

- Klasifikasi belanja menurut urusan pemerintahan, yaitu urusan wajib dan urusan pilihan;
- Klasifikasi belanja menurut fungsi, yaitu klasifikasi yang didasarkan pada fungsi-fungsi utama pemerintah pusat/daerah dalam memberikan pelayanan kepada masyarakat;
- Klasifikasi belanja menurut organisasi, yaitu klasifikasi berdasarkan unit organisasi pengguna anggaran;
- Klasifikasi belanja menurut program dan kegiatan; dan
- Belanja menurut kelompok belanja, yaitu belanja tidak langsung dan belanja langsung.

Berdasarkan Peraturan Pemerintah Nomor 71 Tahun 2010 tentang SAP, Lampiran II.03, Pernyataan Nomor 02, dinyatakan bahwa belanja diklasifikasikan menurut klasifikasi ekonomi (jenis belanja), organisasi dan fungsi. Klasifikasi ekonomi adalah pengelompokan belanja yang didasarkan pada jenis belanja untuk melaksanakan suatu aktivitas. Belanja pada pemerintah daerah menurut klasifikasi ekonomi terdiri atas: (1) belanja pegawai; (2) belanja barang; (3) belanja modal; (4) belanja bunga; (5) belanja subsidi; (6) belanja hibah; (7) belanja bantuan sosial; dan (8) belanja tak terduga.

Realisasi Belanja Kabupaten Dairi TA 2019 adalah sebesar Rp937.570.732.576,75 atau 89,89% dari yang dianggarkan sebesar Rp1.048.271.228.465,89. Nilai realisasi tersebut mengalami peningkatan sebesar Rp5.203.057.100,84 atau 0,56% apabila dibandingkan dengan realisasi TA 2018. Belanja berdasarkan jenisnya menurut SAP.

Tabel 5.32 Anggaran dan Realisasi Belanja Menurut SAP TA 2019 dan TA 2018

No.	Jenis Belanja	APBD TA 2019			Bertambah/(Berkurang)		Realisasi TA 2018 (Rp)
		Anggaran (Rp)	Realisasi (Rp)	Capaian (%)	Rp	%	
1.	Belanja Operasi	820.055.341.934,89	737.119.024.625,75	89,89	6.312.787.002,71	0,86	730.806.237.623,04
2.	Belanja Modal	217.615.886.531,00	197.567.865.963,00	90,79	(3.993.571.889,87)	(1,98)	201.561.437.852,87
3.	Belanja Tak Terduga	10.800.000.000,00	2.883.841.988,00	27,21	2.883.841.988,00	∞	0,00
Total Belanja		1.048.271.228.465,89	937.570.732.576,75	89,44	5.203.057.100,84	0,56	932.367.675.475,91

Sedangkan anggaran dan realisasi Belanja (termasuk Transfer) menurut kelompok Belanja disajikan pada tabel berikut.

Tabel 5.33 Anggaran dan Realisasi Belanja (Termasuk Transfer) Menurut Kelompok Belanja TA 2019 dan TA 2018

No.	Jenis Belanja	APBD TA 2019			Bertambah/(Berkurang)		Realisasi TA 2018 (Rp)
		Anggaran (Rp)	Realisasi (Rp)	Capaian (%)	Rp	%	
1.	Belanja Tidak Langsung	703.051.124.074,29	664.876.258.970,00	94,57	238.129.986,14	0,04	664.638.128.983,86
2.	Belanja Langsung	539.235.754.391,60	466.232.273.306,75	86,46	20.930.421.314,70	4,70	445.301.851.992,05
Total Belanja		1.242.286.878.465,89	1.131.108.532.276,75	91,05	21.166.551.300,84	1,91	1.109.939.980.975,91

5.1.2.1 Belanja Operasi 737.119.024.625,75                      730.806.237.623,04

Belanja Operasi adalah pengeluaran anggaran untuk kegiatan sehari-hari pemerintah pusat/daerah yang memberi manfaat jangka pendek. Belanja operasi antara lain meliputi belanja pegawai, belanja barang, bunga, subsidi, hibah, bantuan sosial.

Realisasi Belanja Operasi TA 2019 adalah sebesar Rp737.119.024.625,75 atau 89,89% dari anggaran yang telah ditetapkan sebesar Rp820.055.341.934,89. Dengan nilai realisasi tersebut, Belanja Operasi memberikan kontribusi terhadap total Belanja sebesar 78,62%. Apabila dibandingkan dengan realisasi pada TA 2018, nilai realisasi pada TA 2019 mengalami peningkatan sebesar Rp6.312.787.002,71 atau 0,86%.

Rincian anggaran dan realisasi Belanja Operasi menurut jenisnya disajikan pada tabel berikut:

Tabel 5.34 Anggaran dan Realisasi Belanja Operasi TA 2019 dan TA 2018

No.	Jenis Belanja	APBD TA 2019			Bertambah/(Berkurang)		Realisasi TA 2018 (Rp)
		Anggaran (Rp)	Realisasi (Rp)	Capaian (%)	Rp	%	
1.	Belanja Pegawai	536.195.505.361,29	503.235.618.415,00	93,85	23.494.391.345,00	4,90	479.741.227.070,00
2.	Belanja Barang	271.432.111.573,60	223.009.769.210,75	82,16	11.376.967.295,57	5,38	211.632.801.915,18
3.	Belanja Bunga	0,00	0,00	0,00	(3.126.271,86)	(100,00)	3.126.271,86
4.	Belanja Hibah	5.874.600.000,00	4.700.512.000,00	80,01	(23.000.070.366,00)	(83,03)	27.700.582.366,00
5.	Belanja Bantuan Sosial	6.553.125.000,00	6.173.125.000,00	94,20	(5.555.375.000,00)	(47,37)	11.728.500.000,00
Total Belanja Operasi		820.055.341.934,89	737.119.024.625,75	89,89	6.312.787.002,71	0,86	730.806.237.623,04

5.1.2.1.1 Belanja Pegawai 503.235.618.415,00                      479.741.227.070,00

Belanja pegawai merupakan belanja kompensasi, dalam bentuk gaji dan tunjangan, serta penghasilan lainnya yang diberikan kepada pegawai negeri sipil yang ditetapkan sesuai dengan ketentuan perundang-undangan.

Realisasi Belanja Pegawai TA 2019 adalah sebesar Rp503.235.618.415,00 atau 93,85% dari anggaran yang telah ditetapkan sebesar Rp536.195.505.361,29.

Tabel 5.35 Anggaran dan Realisasi Belanja Pegawai TA 2019 dan TA 2018

No.	Jenis Belanja	APBD TA 2019			Bertambah/(Berkurang)		Realisasi TA 2018 (Rp)
		Anggaran (Rp)	Realisasi (Rp)	Capaian (%)	Rp	%	
A.	Belanja Tidak Langsung	486.007.749.074,29	457.580.980.282,00	94,15	9.947.365.436,00	2,22	447.633.614.846,00
1.	Gaji dan Tunjangan	419.477.349.074,29	401.143.442.568,00	95,83	10.390.485.144,00	2,66	390.752.957.425,00
2.	Tambahan Penghasilan PNS	65.130.400.000,00	55.283.722.624,00	84,85	(954.516.417,00)	(1,72)	56.228.239.041,00
3.	Belanja Penunjang Operasional KDH/WKDH	400.000.000,00	400.000.000,00	100,00	0,00	0,00	400.000.000,00
4.	Insentif Pemungutan Pajak Daerah dan Retribusi Daerah	1.000.000.000,00	773.815.089,00	77,38	521.396.709,00	206,56	252.418.380,00
B.	Belanja Langsung	50.187.756.287,00	45.654.638.133,00	90,97	13.547.025.909,00	42,19	32.107.612.224,00
5.	Honorarium PNS	2.102.470.000,00	1.737.792.000,00	82,65	535.102.000,00	44,49	1.202.690.000,00
6.	Honorarium Non PNS	31.505.400.712,00	30.385.972.489,00	96,45	1.322.095.782,00	4,55	29.063.876.707,00
7.	Uang Lembur	906.998.200,00	690.918.017,00	76,18	(612.877.983,00)	(54,06)	1.503.796.000,00
8.	Honorarium Pengelola Dana BOS	442.479.900,00	442.479.900,00	100,00	105.230.383,00	31,20	337.249.517,00
9.	Jasa Medis	15.230.407.475,00	12.397.475.727,00	81,40	12.397.475.727,00	∞	0,00
Total Belanja Pegawai		536.195.505.361,29	503.235.618.415,00	93,85	23.494.391.345,00	4,90	479.741.227.070,00

Dari realisasi belanja pegawai sebesar Rp503.235.618.415,00 sudah termasuk belanja pegawai Bantuan Operasional Sekolah (BOS) sebesar Rp8.962.875.113,00 atau 99,69% dari anggaran yang ditetapkan sebesar Rp8.991.006.113,00 dan belanja pegawai Badan Layanan Umum Daerah (BLUD) sebesar Rp16.886.415.727,00 atau 85,61% dari anggaran yang ditetapkan sebesar Rp19.724.447.475,00. Realisasi belanja pegawai BOS dan BLUD tersebut direklasifikasi ke masing-masing jenis belanja pegawai sesuai dengan bagan akun standar Standar Akuntansi Pemerintahan.

Rincian anggaran dan reklasifikasi realisasi belanja pegawai BOS dan belanja pegawai BLUD sesuai BAS SAP pada tabel berikut:

Tabel 5.36 Anggaran dan Reklasifikasi Realisasi Belanja Pegawai BOS TA 2019

Jenis Belanja	Anggaran (Rp)	Realisasi (Rp)	Lebih / (Kurang) (Rp)	%
Honorarium Non PNS	8.548.526.213,0	8.520.395.213,0	(28.131.000,0)	99,67
Honorarium Pegawai Honorer/Tidak Tetap/Tenaga Harian Lepas (THL)	8.288.457.000,0	8.260.326.000,0	(28.131.000,0)	99,66
Honorarium Pengawas Ujian	260.069.213,0	260.069.213,0	0,00	100,00
Honorarium Pengelola Dana BOS	442.479.900,0	442.479.900,0	0,00	100,00
Honorarium Pengelola Dana BOS	442.479.900,0	442.479.900,0	0,00	100,00
Jumlah	8.991.006.113,00	8.962.875.113,00	(28.131.000,00)	99,69

Tabel 5.37 Anggaran dan Reklasifikasi Realisasi Belanja Pegawai BLUD TA 2019

Jenis Belanja	Anggaran (Rp)	Realisasi (Rp)	Lebih / (Kurang) (Rp)	%
Honorarium PNS	6.040.000,00	6.040.000,00	0,00	100,00
Honorarium Pejabat Pembuat Komitmen	2.500.000,00	2.500.000,00	0,00	100,00
Honorarium Panitia Pemeriksa Barang/Panitia Penerima Hasil Pekerjaan	1.500.000,00	1.500.000,00	0,00	100,00
Honorarium Pejabat Pengadaan Barang dan Jasa	2.040.000,00	2.040.000,00	0,00	100,00
Honorarium Non PNS	4.488.000.000,00	4.482.900.000,00	(5.100.000,00)	99,89
Honorarium Pegawai Honorer/Tidak Tetap/Tenaga Harian Lepas (THL)	4.488.000.000,00	4.482.900.000,00	(5.100.000,00)	99,89
Jasa Medis	15.230.407.475,00	12.397.475.727,00	0,00	81,40
Jasa Medis	15.230.407.475,00	12.397.475.727,00	0,00	81,40
Jumlah	19.724.447.475,00	16.886.415.727,00	(5.100.000,00)	85,61

Belanja Barang dan Jasa digunakan untuk menganggarkan pengadaan barang dan jasa yang nilai manfaatnya kurang dari 12 bulan dalam melaksanakan program dan kegiatan pemerintah daerah.

Realisasi Belanja Barang dan Jasa TA 2019 adalah sebesar Rp223.009.769.210,75 atau 82,16% dari anggaran yang telah ditetapkan sebesar Rp271.432.111.573,60. Dengan nilai realisasi tersebut, belanja barang dan jasa memberikan kontribusi terhadap total belanja operasi sebesar 30,25%. Apabila dibandingkan dengan realisasi pada TA 2018, nilai realisasi pada TA 2019 mengalami peningkatan sebesar Rp11.376.967.295,57 atau 5,38%.

Rincian anggaran dan realisasi Belanja Barang dan Jasa disajikan pada tabel berikut.

Tabel 5.38 Anggaran dan Realisasi Belanja Barang dan Jasa TA 2019 dan TA 2018

No.	Jenis Belanja Barang dan Jasa	APBD TA 2019			Bertambah/Berkurang		Realisasi TA.2018 (Rp)
		Anggaran (Rp)	Realisasi (Rp)	Capaian (%)	Rp	%	
1	Belanja Bahan Pakai Habis	24.351.495.220,20	21.162.556.090,92	148,89	526.561.661,20	2,55	20.635.994.429,72
2	Belanja Bahan/Material	29.774.153.741,79	25.838.926.784,00	187,39	13.889.285.015,00	116,23	11.949.641.769,00
3	Belanja Jasa Kantor	40.659.471.999,81	31.571.119.131,60	100,93	(20.310.590.755,61)	(39,15)	51.880.611.586,21
4	Belanja Premi Asuransi	8.280.000.000,00	8.262.957.000,00	99,79	18.078.000,00	0,22	8.244.879.000,00
5	Belanja Perawatan Kendaraan Bermotor	8.652.740.450,00	6.332.119.337,00	77,30	(378.405.585,00)	(5,64)	6.710.525.022,00
6	Belanja Cetak dan Penggandaan	16.968.105.345,80	14.769.274.653,80	129,08	1.591.238.111,80	12,07	13.178.036.552,00
7	Belanja Sewa Rumah/Gedung/ Gudang/Parkir	1.775.700.000,00	869.760.515,00	48,98	209.713.000,00	31,77	660.047.515,00
8	Belanja Sewa Sarana Mobilitas	746.274.250,00	571.921.000,00	76,64	(463.740.945,00)	(44,78)	1.035.661.945,00
9	Belanja Sewa Alat Berat	109.000.000,00	109.000.000,00	100,00	(15.000.000,00)	(12,10)	124.000.000,00
10	Belanja Sewa Perlengkapan dan Peralatan Kantor	3.311.402.100,00	2.392.983.400,00	72,90	168.671.100,00	7,58	2.224.312.300,00
11	Belanja Makanan dan Minuman	27.740.165.349,00	20.858.855.749,00	89,53	2.424.509.762,00	13,15	18.434.346.987,00
12	Belanja Pakalan Dinas dan Atributnya	1.041.994.000,00	762.079.235,00	73,14	43.867.845,00	6,11	718.211.390,00
13	Belanja Pakaian Kerja	563.726.100,00	498.399.400,00	88,41	212.899.400,00	74,57	285.500.000,00
14	Belanja Pakaian khusus dan hari-hari tertentu	1.029.498.500,00	1.019.758.100,00	109,98	(77.896.900,00)	(7,10)	1.097.653.000,00
15	Belanja Perjalanan Dinas	50.354.015.481,00	40.836.403.586,95	83,14	588.182.743,95	1,46	40.248.220.843,00
16	Belanja Pemeliharaan	9.085.014.740,00	8.153.473.873,00	136,98	537.104.551,00	7,05	7.616.369.322,00
17	Belanja Jasa Konsultansi	2.697.959.000,00	2.113.758.500,00	92,53	630.474.900,00	42,51	1.483.283.600,00
18	Belanja Barang Yang Akan Diserahkan Kepada Masyarakat/Pihak Ketiga	25.941.086.550,00	23.657.993.124,00	91,20	14.338.881.974,00	153,87	9.319.111.150,00
19	Belanja Kursus, Pelatihan, Sosialisasi dan Bimbingan Teknis PNS	6.003.323.000,00	3.055.442.311,00	62,53	70.988.595,00	2,38	2.984.453.716,00
20	Belanja Uang untuk Diberikan kepada Pihak Ketiga/Masyarakat	706.404.000,00	658.704.000,00	93,25	189.224.000,00	40,31	469.480.000,00
21	Belanja Barang Dana BOS	32.143.650,00	32.143.650,00	100,00	32.143.650,00	∞	0,00

No.	Jenis Belanja Barang dan Jasa	APBD TA 2019			Bertambah/Berkurang		Realisasi TA.2018 (Rp)
		Anggaran (Rp)	Realisasi (Rp)	Capaian (%)	Rp	%	
22	Belanja yang bersumber dari Dana Kapitasi Jaminan Kesehatan Nasional	0,00	0,00	0,00	(2.889.101.810,05)	(100,00)	2.889.101.810,05
23	Belanja Uang Lembur	358.065.000,00	338.610.000,00	94,56	338.610.000,00	∞	0,00
24	Dana Tanggap Darurat Bencana	0,00	0,00	0,00	(195.676.600,00)	(100,00)	195.676.600,00
25	Belanja Pengganti Transport	7.041.822.796,00	6.059.646.596,00	249,54	(518.410.572,00)	(7,88)	6.578.059.268,00
26	Belanja Pelayanan Kesehatan	2.178.500.000,00	1.939.169.214,00	89,01	1.254.150.725,00	183,08	685.018.489,00
27	Belanja Uang Harian	1.212.290.000,00	505.690.000,00	41,71	(383.205.000,00)	(43,11)	888.895.000,00
28	Belanja Pengganti Klaim	100.770.000,00	4.373.900,00	4,34	3.125.400,00	250,33	1.248.500,00
29	Belanja Iuran JKN	707.970.300,00	613.211.445,00	112,49	110.963.445,00	22,09	502.248.000,00
30	Belanja pendaftaran perkara/ kasus	9.000.000,00	0,00	0,00	(4.116.000,00)	0,00	4.116.000,00
31	Belanja Lainnya Dana BOS	0,00	12.702.832,48	∞	(6.215.988,72)	(32,86)	18.918.821,20
32	Belanja Lainnya Dana BLUD	0,00	9.834.073,00	0,00	9.834.073,00	∞	0,00
33	Belanja Hibah Barang atau Jasa	0,00	0,00	0,00	(569.180.300,00)	(100,00)	569.180.300,00
	<b>Jumlah</b>	<b>271.432.111.573,60</b>	<b>223.009.769.210,75</b>	<b>82,16</b>	<b>11.376.967.295,57</b>	<b>5,38</b>	<b>211.632.801.915,18</b>

Dari realisasi belanja barang dan jasa sebesar Rp223.009.769.210,75 sudah termasuk belanja barang dan jasa Bantuan Operasional Sekolah (BOS) sebesar Rp27.303.289.253,32 atau 97,28% dari anggaran yang ditetapkan sebesar Rp28.065.820.457,00 dan belanja barang dan jasa Badan Layanan Umum Daerah (BLUD) sebesar Rp22.451.471.315,00 atau 78,42% dari anggaran yang ditetapkan sebesar Rp.28.630.971.525,00. Realisasi belanja barang dan jasa BOS dan BLUD tersebut direklasifikasi ke masing-masing jenis belanja pegawai sesuai dengan bagan akun standar Standar Akuntansi Pemerintahan.

Rincian anggaran dan reklasifikasi realisasi belanja barang dan jasa BOS dan belanja barang dan jasa BLUD sesuai BAS SAP disajikan pada tabel berikut:

Tabel 5.39 Anggaran dan Reklasifikasi Realisasi Belanja Barang dan Jasa BOS TA 2019

Jenis Belanja	Anggaran (Rp)	Realisasi (Rp)	Lebih / (Kurang) (Rp)	%
<b>Belanja Bahan Pakai Habis</b>	<b>9.321.957.960,20</b>	<b>8.559.426.755,92</b>	<b>(762.531.204,28)</b>	<b>91,82</b>
Belanja Alat Tulis Kantor	6.429.448.920,00	5.656.917.715,72	(762.531.204,28)	88,14
Belanja Alat Listrik dan Elektronik (Lampu Pijar, Battery Kering)	174.619.197,40	174.619.197,40	0,00	100,00
Belanja Perangko, Materai dan Benda Pos Lainnya	210.761.347,00	210.761.347,00	0,00	100,00
Belanja Peralatan Kebersihan dan Bahan Pembersih	1.882.697.216,80	1.882.697.216,80	0,00	100,00
Belanja Bahan Bakar Minyak/Gas	40.328.700,00	40.328.700,00	0,00	100,00
Belanja Souvenir/Cenderamata	21.586.926,00	21.586.926,00	0,00	100,00
Belanja perlengkapan rumah tangga	242.803.324,00	242.803.324,00	0,00	100,00
Belanja bahan medis habis pakai	34.374.788,00	34.374.788,00	0,00	100,00
Belanja Perlengkapan Kantor	285.337.541,00	285.337.541,00	0,00	100,00
<b>Belanja Bahan/Material</b>	<b>1.364.470.532,00</b>	<b>1.364.470.532,00</b>	<b>0,00</b>	<b>100,00</b>
Belanja Bahan Baku Bangunan	609.151.803,00	609.151.803,00	0,00	100,00
Belanja Bahan/Bibit Tanaman	11.155.650,00	11.155.650,00	0,00	100,00
Belanja Bahan obat-obatan	13.226.081,00	13.226.081,00	0,00	100,00
Belanja Makanan Tambahan	33.970.000,00	33.970.000,00	0,00	100,00
Belanja Bahan/alat Pertanian	17.294.600,00	17.294.600,00	0,00	100,00
Belanja Bahan/Media Pembelajaran	180.842.200,00	180.842.200,00	0,00	100,00
Belanja Bahan Praktek/Pelatihan/Peraga/Demo	70.663.400,00	70.663.400,00	0,00	100,00

Jenis Belanja	Anggaran (Rp)	Realisasi (Rp)	Lebih / (Kurang) (Rp)	%
Belanja Bahan kelengkapan Laboratorium	8.509.100,00	8.509.100,00	0,00	100,00
Belanja Peralatan dan Perlengkapan di Lapangan	31.795.800,00	31.795.800,00	0,00	100,00
Belanja Peralatan Olahraga	387.861.898,00	387.861.898,00	0,00	100,00
<b>Belanja Jasa Kantor</b>	<b>3.085.116.872,60</b>	<b>3.085.116.872,60</b>	<b>0,00</b>	<b>100,00</b>
Belanja Telepon	71.874.398,00	71.874.398,00	0,00	100,00
Belanja Air	204.080.991,00	204.080.991,00	0,00	100,00
Belanja Listrik	286.595.231,60	286.595.231,60	0,00	100,00
Belanja Surat Kabar/Majalah	264.964.000,00	264.964.000,00	0,00	100,00
Belanja Kawat/Faksimili/Internet	630.883.551,00	630.883.551,00	0,00	100,00
Belanja Paket/Pengiriman	20.255.000,00	20.255.000,00	0,00	100,00
Belanja Jasa Perbaikan Peralatan Kantor, Perlengkapan Kantor dan Rumah Tangga	96.735.089,00	96.735.089,00	0,00	100,00
Belanja Jasa Kebersihan	145.956.260,00	145.956.260,00	0,00	100,00
Belanja Jasa Penyusunan Bahan Pelajaran	90.517.470,00	90.517.470,00	0,00	100,00
Belanja Jasa Penambahan Daya Listrik	8.566.300,00	8.566.300,00	0,00	100,00
Belanja Jasa Service Mebeleur	101.779.480,00	101.779.480,00	0,00	100,00
Belanja Jasa Tim Kesehatan/Keamanan/Ketertiban	15.100.000,00	15.100.000,00	0,00	100,00
Belanja jasa pemeliharaan/perbaikan gedung kantor	252.167.430,00	252.167.430,00	0,00	100,00
Belanja Jasa Tenaga Ahli/Instruktur/Narasumber	117.190.000,00	117.190.000,00	0,00	100,00
Belanja Jasa Instalasi Aplikasi	51.904.872,00	51.904.872,00	0,00	100,00
Belanja Jasa Foto Studio	15.580.000,00	15.580.000,00	0,00	100,00
Belanja jasa pembuatan website	3.300.000,00	3.300.000,00	0,00	100,00
Belanja jasa pemasangan jaringan listrik	8.300.000,00	8.300.000,00	0,00	100,00
Belanja transportasi dan akomodasi	699.366.800,00	699.366.800,00	0,00	100,00
<b>Belanja Cetak dan Penggandaan</b>	<b>4.459.028.745,80</b>	<b>4.459.028.745,80</b>	<b>0,00</b>	<b>100,00</b>
Belanja Cetak	1.306.664.531,00	1.306.664.531,00	0,00	100,00
Belanja Penggandaan	3.029.079.634,80	3.029.079.634,80	0,00	100,00
Belanja Penjilidan	123.284.580,00	123.284.580,00	0,00	100,00
<b>Belanja Sewa Perlengkapan dan Peralatan Kantor</b>	<b>28.810.000,00</b>	<b>28.810.000,00</b>	<b>0,00</b>	<b>100,00</b>
Belanja Sewa Komputer dan Printer	12.560.000,00	12.560.000,00	0,00	100,00
Belanja Sewa Proyektor	5.650.000,00	5.650.000,00	0,00	100,00
Belanja Sewa Generator	7.100.000,00	7.100.000,00	0,00	100,00
Belanja Sewa Tenda	1.500.000,00	1.500.000,00	0,00	100,00
Belanja Sewa Sound System	1.000.000,00	1.000.000,00	0,00	100,00
Belanja Sewa Panggung/Pentas	1.000.000,00	1.000.000,00	0,00	100,00
<b>Belanja Makanan dan Minuman</b>	<b>3.039.136.849,00</b>	<b>3.039.136.849,00</b>	<b>0,00</b>	<b>100,00</b>
Belanja Makanan dan Minuman Harian Pegawai	2.307.224.643,00	2.307.224.643,00	0,00	100,00
Belanja Makanan dan Minuman Rapat	484.530.207,00	484.530.207,00	0,00	100,00
Belanja Makanan dan Minuman Tamu	95.250.270,00	95.250.270,00	0,00	100,00
Belanja Makanan dan Minuman Sosialisasi/Bintek/Workshop/Diklat	152.131.729,00	152.131.729,00	0,00	100,00
<b>Belanja Pakalan Khusus dan Hari-hari Tertentu</b>	<b>102.264.000,00</b>	<b>102.264.000,00</b>	<b>0,00</b>	<b>100,00</b>
Belanja Pakaian adat daerah	62.756.000,00	62.756.000,00	0,00	100,00
Belanja Pakaian Olahraga	36.238.000,00	36.238.000,00	0,00	100,00
Belanja pakaian paskibra dan atributnya	3.270.000,00	3.270.000,00	0,00	100,00
<b>Belanja Perjalanan Dinas</b>	<b>958.480.255,00</b>	<b>958.480.255,00</b>	<b>0,00</b>	<b>100,00</b>
Belanja Perjalanan Dinas Dalam Daerah	958.480.255,00	958.480.255,00	0,00	100,00
<b>Belanja Pemeliharaan</b>	<b>993.232.447,00</b>	<b>993.232.447,00</b>	<b>0,00</b>	<b>100,00</b>
Belanja Pemeliharaan Peralatan Kantor	164.334.084,00	164.334.084,00	0,00	100,00
Belanja Pemeliharaan Bangunan/Gedung/Kantor/Tempat	684.053.996,00	684.053.996,00	0,00	100,00
Belanja Pemeliharaan Mebeleur	144.844.367,00	144.844.367,00	0,00	100,00
<b>Belanja Kursus, Pelatihan, Sosialisasi dan Bimbingan Teknis PNS</b>	<b>99.875.000,00</b>	<b>99.875.000,00</b>	<b>0,00</b>	<b>100,00</b>
Belanja Sosialisasi	65.360.000,00	65.360.000,00	0,00	100,00
Belanja Bimbingan Teknis	34.515.000,00	34.515.000,00	0,00	100,00
<b>Belanja Pengganti Transport</b>	<b>4.613.447.796,00</b>	<b>4.613.447.796,00</b>	<b>0,00</b>	<b>100,00</b>
Belanja Pengganti Transport Peserta	4.372.077.796,00	4.372.077.796,00	0,00	100,00
Belanja Pengganti Transport Narasumber/Tenaga Ahli/Widyaiswara	241.370.000,00	241.370.000,00	0,00	100,00
<b>Jumlah</b>	<b>28.065.820.457,60</b>	<b>27.303.289.253,32</b>	<b>(762.531.204,28)</b>	<b>97,28</b>

**Tabel 5.40 Anggaran dan Reklasifikasi Realisasi Belanja Barang dan Jasa BLUD TA 2019**

Jenis Belanja	Anggaran (Rp)	Realisasi (Rp)	Lebih / (Kurang) (Rp)	%
<b>Belanja Bahan Pakai Habis</b>	<b>816.363.300,00</b>	<b>650.213.743,00</b>	<b>(166.149.557,00)</b>	<b>79,65</b>
Belanja Alat Tulis Kantor	468.265.300,00	372.694.613,00	(95.570.687,00)	79,59
Belanja Alat Listrik dan Elektronik (Lampu Pijar, Battery Kering)	115.000.000,00	108.020.700,00	(6.979.300,00)	93,93
Belanja Perangko, Material dan Benda Pos Lainnya	2.010.000,00	510.000,00	(1.500.000,00)	25,37
Belanja Peralatan Kebersihan dan Bahan Pembersih	73.000.000,00	53.390.305,00	(19.609.695,00)	73,14
Belanja Bahan Bakar Minyak/Gas	90.689.000,00	48.199.500,00	(42.489.500,00)	53,15
Belanja perlengkapan rumah tangga	67.399.000,00	67.398.625,00	(375,00)	100,00
<b>Belanja Bahan/Material</b>	<b>14.620.868.217,00</b>	<b>12.521.590.225,00</b>	<b>(2.099.277.992,00)</b>	<b>85,64</b>
Belanja Bahan/Bibit Tanaman	14.048.602.217,00	12.242.593.815,00	(1.806.008.402,00)	87,14
Belanja Bahan Logistik	572.266.000,00	278.996.410,00	(293.269.590,00)	48,75
<b>Belanja Jasa Kantor</b>	<b>6.293.490.000,00</b>	<b>3.606.061.262,00</b>	<b>(2.687.428.738,00)</b>	<b>57,30</b>
Belanja Telepon	89.700.000,00	58.406.409,00	(31.293.591,00)	65,11
Belanja Air	151.800.000,00	142.819.800,00	(8.980.200,00)	94,08
Belanja Listrik	276.000.000,00	181.954.552,00	(94.045.448,00)	65,93
Belanja Paket/Pengiriman	990.000,00	289.500,00	(700.500,00)	29,24
Belanja Jasa Medis	140.000.000,00	113.207.560,00	(26.792.440,00)	80,86
Belanja Jasa Kalibrasi	340.000.000,00	274.440.000,00	(65.560.000,00)	80,72
Belanja Jasa Pemeriksaan Kualitas Lingkungan	30.000.000,00	238.000,00	(29.762.000,00)	0,79
Belanja Jasa Tenaga Ahli/Instruktur/Narasumber	4.782.000.000,00	2.363.037.900,00	(2.418.962.100,00)	49,42
Belanja jasa pelayanan ambulance	343.000.000,00	341.593.878,00	(1.406.122,00)	99,59
Belanja transportasi dan akomodasi	10.000.000,00	1.190.000,00	(8.810.000,00)	11,90
Belanja Akreditasi Rumah Sakit	130.000.000,00	128.883.663,00	(1.116.337,00)	99,14
<b>Belanja Perawatan Kendaraan Bermotor</b>	<b>460.782.000,00</b>	<b>269.377.650,00</b>	<b>(201.404.350,00)</b>	<b>58,29</b>
Belanja Jasa Service	405.307.000,00	212.815.421,00	(192.491.579,00)	52,51
Belanja Penggantian Suku Cadang	36.500.000,00	33.198.000,00	(3.302.000,00)	90,95
Belanja Pajak Kendaraan Bermotor	18.975.000,00	13.364.229,00	(5.610.771,00)	70,43
<b>Belanja Cetak dan Penggandaan</b>	<b>1.067.276.500,00</b>	<b>908.818.700,00</b>	<b>(158.457.800,00)</b>	<b>85,15</b>
Belanja Cetak	1.050.879.950,00	894.362.000,00	(156.517.950,00)	85,11
Belanja Penggandaan	15.264.550,00	14.344.700,00	(919.850,00)	93,97
Belanja Penjiwaan	1.132.000,00	112.000,00	(1.020.000,00)	9,89
<b>Belanja Makanan dan Minuman</b>	<b>1.402.598.500,00</b>	<b>1.189.972.500,00</b>	<b>(212.626.000,00)</b>	<b>84,84</b>
Belanja Makanan dan Minuman Rapat	58.714.000,00	45.470.000,00	(13.244.000,00)	77,44
Belanja Makanan dan Minuman Pasien Rumah Sakit	1.343.884.500,00	1.144.502.500,00	(199.382.000,00)	85,16
<b>Belanja Perjalanan Dinas</b>	<b>280.000.000,00</b>	<b>203.059.325,00</b>	<b>(76.940.675,00)</b>	<b>72,52</b>
Belanja Perjalanan Dinas Luar Daerah	280.000.000,00	203.059.325,00	(76.940.675,00)	72,52
<b>Belanja Pemeliharaan</b>	<b>2.095.731.008,00</b>	<b>1.970.231.600,00</b>	<b>(125.499.408,00)</b>	<b>94,01</b>
Belanja Pemeliharaan Peralatan Kantor	125.200.000,00	103.711.500,00	(21.488.500,00)	82,84
Belanja Pemeliharaan Alat Kesehatan	702.500.000,00	700.449.300,00	(2.050.700,00)	99,71
Belanja Pemeliharaan Instalasi Pengolahan Limbah	97.000.000,00	96.782.500,00	(217.500,00)	99,78
Belanja Pemeliharaan Lampu Taman	11.520.000,00	11.498.000,00	(22.000,00)	99,81
Belanja Pemeliharaan Generator Listrik	82.800.000,00	75.310.800,00	(7.489.200,00)	90,96
Belanja Pemeliharaan Mebeleur	31.600.000,00	26.342.500,00	(5.257.500,00)	83,36
Belanja Pemeliharaan Gedung Rumah Sakit	839.361.008,00	754.694.500,00	(84.666.508,00)	89,91
Belanja Pemeliharaan Rumah Dinas	40.000.000,00	39.974.000,00	(26.000,00)	99,94
Belanja Pemeliharaan Jaringan Air Bersih	55.000.000,00	54.801.500,00	(198.500,00)	99,64
Belanja Pemeliharaan Instalasi Listrik	60.750.000,00	56.717.000,00	(4.033.000,00)	93,36
Belanja Pemeliharaan Sistem Informasi	50.000.000,00	49.950.000,00	(50.000,00)	99,90
<b>Belanja Jasa Konsultansi</b>	<b>413.600.000,00</b>	<b>0,00</b>	<b>(413.600.000,00)</b>	<b>0,00</b>
Belanja Jasa Konsultansi Perencanaan	13.600.000,00	0,00	(13.600.000,00)	0,00
Belanja Jasa Pembuatan Gambar/Desain	400.000.000,00	0,00	(400.000.000,00)	0,00
<b>Belanja Kursus, Pelatihan, Sosialisasi dan Bimbingan Teknis PNS</b>	<b>1.017.440.000,00</b>	<b>979.318.345,00</b>	<b>(38.121.655,00)</b>	<b>96,25</b>
Belanja Sosialisasi	66.000.000,00	49.933.386,00	(16.066.614,00)	75,66
Belanja Bimbingan Teknis	951.440.000,00	929.384.959,00	(22.055.041,00)	97,68
<b>Belanja Iuran JKN</b>	<b>162.822.000,00</b>	<b>152.993.892,00</b>	<b>(9.828.108,00)</b>	<b>93,96</b>
Belanja Iuran JKN Bagi Pegawai Pemerintah Non Pegawai Negeri	162.822.000,00	152.993.892,00	(9.828.108,00)	93,96

Jenis Belanja	Anggaran (Rp)	Realisasi (Rp)	Lebih / (Kurang) (Rp)	%
Belanja Lainnya Dana BLUD	0,00	9.834.073,00	9.834.073,00	∞
Belanja Lainnya Dana BLUD	0,00	9.834.073,00	9.834.073,00	∞
Jumlah	28.630.971.525,00	22.451.471.316,00	(6.179.500.210,00)	78,42

5.1.2.1.3

Belanja Bunga

0,00

3.126.271,86

Belanja Bunga merupakan biaya bunga pinjaman, biaya administrasi pinjaman, biaya komitmen dan denda atas keterlambatan pembayaran pokok dan bunga serta lain-lain biaya bank.

Pada TA 2019, Pemerintah Kabupaten Dairi tidak ada menganggarkan belanja bunga. Apabila dibandingkan dengan realisasi TA 2018, nilai realisasi pada TA 2019 mengalami penurunan sebesar Rp3.126.271,86 atau 100,00%.

Tabel 5.41 Anggaran dan Realisasi Belanja Bunga TA 2019 dan TA 2018

No.	Jenis Pinjaman	APBD TA 2019			Bertambah/(Berkurang)		Realisasi TA 2018 (Rp)
		Anggaran (Rp)	Realisasi (Rp)	Capaian (%)	Rp	%	
1.	RDA-301/DP3/1998	0,00	0,00	0,00	(3.126.271,86)	(100,00)	3.126.271,86
Total Belanja Bunga		0,00	0,00	0,00	(3.126.271,86)	(100,00)	49.287.204,84

5.1.2.1.4

Belanja Hibah

4.700.512.000,00

27.700.582.366,00

Realisasi Belanja Hibah TA 2019 adalah sebesar Rp4.700.512.000,00 atau 80,01% dari anggaran yang telah ditetapkan sebesar Rp5.874.600.000,00. Apabila dibandingkan dengan realisasi TA 2018, nilai realisasi pada TA 2019 mengalami penurunan sebesar Rp23.000.070.366,00 atau 83,03%.

Rincian anggaran dan realisasi Belanja Hibah disajikan pada tabel berikut.

Tabel 5.42 Anggaran dan Realisasi Belanja Hibah TA 2019 dan TA 2018

No.	Jenis Belanja	APBD TA 2019			Bertambah/Berkurang		Realisasi TA.2018 (Rp)
		Anggaran (Rp)	Realisasi (Rp)	Capaian (%)	Rp	%	
1.	Belanja Hibah kepada Kelompok/Anggota Masyarakat	3.468.000.000,00	2.777.812.000,00	80,10	(22.853.370.366,00)	(69,16)	25.631.182.366,00
1	PRAMUKA	200.000.000,00	0,00	0,00	(252.000.000,00)	(100,00)	252.000.000,00
2	KORPRI	150.000.000,00	0,00	0,00	(99.872.322,00)	(100,00)	99.872.322,00
3	LVRI	40.000.000,00	40.000.000,00	100,00	0,00	0,00	40.000.000,00
4	KONI	800.000.000,00	800.000.000,00	100,00	0,00	0,00	800.000.000,00
5	KNPI	200.000.000,00	200.000.000,00	100,00	0,00	0,00	200.000.000,00
6	NU	30.000.000,00	30.000.000,00	100,00	30.000.000,00	∞	0,00
7	PWKI	25.000.000,00	25.000.000,00	100,00	(5.000.000,00)	(16,67)	30.000.000,00
8	BMAG	40.000.000,00	40.000.000,00	100,00	10.000.000,00	33,33	30.000.000,00
9	MUI	40.000.000,00	40.000.000,00	100,00	(10.000.000,00)	(20,00)	50.000.000,00
10	LKP	80.000.000,00	80.000.000,00	100,00	0,00	0,00	80.000.000,00
11	PHBI	25.000.000,00	0,00	0,00	(30.000.000,00)	(100,00)	30.000.000,00
12	LPTQ	350.000.000,00	350.000.000,00	100,00	100.000.000,00	40,00	250.000.000,00
13	PMI	150.000.000,00	149.812.000,00	99,87	(36.050.000,00)	(19,36)	186.050.000,00
14	Karang Taruna Kabupaten	90.000.000,00	90.000.000,00	100,00	40000000,00	80,00	50.000.000,00
15	Mitra Kamtibmas	10.000.000,00	10.000.000,00	100,00	(10.000.000,00)	(50,00)	20.000.000,00
16	Yayasan Anugerah Kesembuhan Sidikalang	20.000.000,00	20.000.000,00	0,00	20.000.000,00	∞	0,00
17	Lembaga Pembinaan dan Pengembangan Pesta Paduan Suara Gereja Katolik Daerah Kab. Dairi	100.000.000,00	0,00	0,00	0,00	0,00	0,00
18	FKUB	40.000.000,00	40.000.000,00	100,00	10.000.000,00	33,33	30.000.000,00
19	GEREJA	315.000.000,00	200.000.000,00	63,49	65.000.000,00	48,15	135.000.000,00
20	MESJID	115.000.000,00	65.000.000,00	56,52	5.000.000,00	8,33	60.000.000,00
21	Hibah Khusus Pamsimas	568.000.000,00	568.000.000,00	0,00	568.000.000,00	∞	0,00
22	DEKOPINDA	50.000.000,00	0,00	0,00	(50.000.000,00)	(100,00)	50.000.000,00





No	Rincian Belanja Bantuan Sosial	APBD TA 2019			Bertambah/Berkurang		Realisasi TA 2018 (Rp)
		Anggaran (Rp)	Realisasi (Rp)	Capaian (%)	Rp	%	
4	Bantuan Untuk PAMSIMAS III pada KKM Aek Natio Desa Lae Haporas Kecamatan Siempat Nempu Hilir	245.000.000,00	0,00	0,00	0,00	0,00	0,00
5	Bantuan Untuk PAMSIMAS III pada KKM Maduma Desa Bukit Tinggi Kecamatan Pegagan Hilir	0,00	0,00	0,00	(245.000.000,00)	(100,00)	245.000.000,00
6	Bantuan Untuk PAMSIMAS III pada KKM Mengabdi Desa Sungai Raya Kecamatan Siempat Nempu Hulu	0,00	0,00	0,00	(245.000.000,00)	(100,00)	245.000.000,00
7	Bantuan Untuk PAMSIMAS III pada KKM Sada Arihta Desa Rante Besi Kecamatan Gunung Sitember	0,00	0,00	0,00	(245.000.000,00)	(100,00)	245.000.000,00
8	Bantuan Untuk PAMSIMAS III pada KKM Aek Nauli Desa Batu Gun Gun Kecamatan Gunung Sitember	0,00	0,00	0,00	(178.500.000,00)	(100,00)	178.500.000,00
9	Santunan Korban Bencana Alam/Sosial	100.000.000,00	0,00	0,00	0,00	0,00	0,00
10	Bantuan Rumah Swadaya Masyarakat berupa Uang pada Desa Belang Malum Kecamatan Sidikalang	437.500.000,00	437.500.000,00	100,00	(237.500.000,00)	(35,19)	675.000.000,00
11	Bantuan Rumah Swadaya Masyarakat berupa Uang pada Desa Bintang Kecamatan Sidikalang	490.000.000,00	490.000.000,00	100,00	(635.000.000,00)	(56,44)	1.125.000.000,00
12	Bantuan Rumah Swadaya Masyarakat berupa Uang pada Desa Bintang Mersada Kecamatan Sidikalang	437.500.000,00	437.500.000,00	100,00	(912.500.000,00)	(67,59)	1.350.000.000,00
13	Bantuan Rumah Swadaya Masyarakat berupa Uang pada Kelurahan Kuta Gambir Kecamatan Sidikalang	0,00	0,00	0,00	(225.000.000,00)	(100,00)	225.000.000,00
14	Bantuan Rumah Swadaya Masyarakat berupa Uang pada Desa Kalang Kecamatan Sidikalang	437.500.000,00	437.500.000,00	100,00	(462.500.000,00)	(51,39)	900.000.000,00
15	Bantuan Rumah Swadaya Masyarakat berupa Uang pada Desa Huta Rakyat Kecamatan Sidikalang	437.500.000,00	437.500.000,00	100,00	(312.500.000,00)	(41,67)	750.000.000,00
16	Bantuan Rumah Swadaya Masyarakat berupa Uang pada Desa Bintang Hulu Kec. Sidikalang	262.500.000,00	262.500.000,00	100,00	(412.500.000,00)	(61,11)	675.000.000,00

No	Rincian Belanja Bantuan Sosial	APBD TA 2019			Bertambah/Berkurang		Realisasi TA 2018 (Rp)
		Anggaran (Rp)	Realisasi (Rp)	Capaian (%)	Rp	%	
17	Bantuan Rumah Swadaya Masyarakat berupa Uang pada Kelurahan Sidiangkat Kecamatan Sidikalang	490.000.000,00	490.000.000,00	100,00	(185.000.000,00)	(27,41)	675.000.000,00
18	Bantuan Rumah Swadaya Masyarakat berupa Uang pada Kelurahan Batang Beruh Kecamatan Sidikalang	0,00	0,00	0,00	(450.000.000,00)	(100,00)	450.000.000,00
19	Bantuan Rumah Swadaya Masyarakat berupa Uang pada Desa Kalang Simbara Kecamatan Sidikalang	0,00	0,00	0,00	(150.000.000,00)	(100,00)	150.000.000,00
20	Bantuan Rumah Swadaya Masyarakat berupa Uang pada Kelurahan Sidikalang Kecamatan Sidikalang	0,00	0,00	0,00	(450.000.000,00)	(100,00)	450.000.000,00
21	Bantuan Rumah Swadaya Masyarakat berupa Uang pada Desa Tanjung Beringin Kecamatan Sumbul	0,00	0,00	0,00	(1.020.000.000,00)	(100,00)	1.020.000.000,00
22	Bantuan Rumah Swadaya Masyarakat berupa Uang pada Desa Tanjung Beringin I Kecamatan Sumbul	0,00	0,00	0,00	(225.000.000,00)	(100,00)	225.000.000,00
23	Bantuan Rumah Swadaya Masyarakat berupa Uang pada Desa Pegagan Julu II Kecamatan Sumbul	0,00	0,00	0,00	(765.000.000,00)	(100,00)	765.000.000,00
24	Bantuan Rumah Swadaya Masyarakat berupa Uang pada Desa Polling Anak Anak Kecamatan Silima Punga Punga	588.000.000,00	588.000.000,00	100,00	588.000.000,00	∞	0,00
25	Bantuan Rumah Swadaya Masyarakat berupa Uang pada Desa Simanduma Kecamatan Pegagan Hilir	973.875.000,00	973.875.000,00	100,00	973.875.000,00	∞	0,00
26	Bantuan Rumah Swadaya Masyarakat berupa Uang pada Desa Pandiangan Kecamatan Lae Parira	918.750.000,00	918.750.000,00	100,00	918.750.000,00	∞	0,00
27	Bantuan Rumah Swadaya Masyarakat berupa Uang pada Desa Lau Sireme Kecamatan Tigalingga	0,00	0,00	0,00	(900.000.000,00)	(100,00)	900.000.000,00
28	Bantuan Rumah Swadaya Masyarakat berupa Uang pada Desa	0,00	0,00	0,00	(480.000.000,00)	(100,00)	480.000.000,00

No	Rincian Belanja Bantuan Sosial	APBD TA 2019			Bertambah/Berkurang		Realisasi TA 2018 (Rp)
		Anggaran (Rp)	Realisasi (Rp)	Capaian (%)	Rp	%	
	Kendit Liang Kecamatan Gunung Sitember						
	<b>Total Belanja Bantuan Sosial Kepada Organisasi Kemasyarakatan</b>	<b>6.553.125.000,00</b>	<b>6.173.125.000,00</b>	<b>94,20</b>	<b>(5.555.375.000,00)</b>	<b>(47,37)</b>	<b>11.728.500.000,00</b>

**5.1.2.2 Belanja Modal 197.567.865.963,00 201.561.437.852,87**

Belanja Modal adalah pengeluaran yang dilakukan dalam rangka pengadaan aset tetap berwujud yang mempunyai nilai manfaat lebih dari 12 bulan untuk digunakan dalam kegiatan pemerintahan. Belanja modal meliputi antara lain belanja modal untuk perolehan tanah, gedung dan bangunan, peralatan dan aset tak berwujud. Realisasi Belanja Modal TA 2019 adalah sebesar Rp197.567.865.963,00 atau 90,79% dari anggaran yang telah ditetapkan sebesar Rp216.933.711.191,00.

Rincian anggaran dan realisasi Belanja Modal untuk masing-masing jenis disajikan pada tabel berikut.

**Tabel 5.45 Anggaran dan Realisasi Belanja Modal TA 2019 dan TA 2018**

No.	Jenis Belanja Modal	APBD TA 2019			Bertambah/(Berkurang)		Realisasi TA 2018 (Rp)
		Anggaran (Rp)	Realisasi (Rp)	Capaian (%)	(Rp)	%	
1.	Belanja Tanah	8.937.070.600,00	4.995.715.640,00	55,90	4.995.715.640,00	∞	0,00
2.	Belanja Peralatan dan Mesin	33.803.602.597,00	29.561.952.523,00	87,45	207.662.450,00	0,71	29.354.290.073,00
3.	Belanja Gedung dan Bangunan	36.813.420.474,00	35.170.065.343,00	95,54	6.609.796.025,00	22,71	28.660.269.318,00
4.	Belanja Jalan, Irigasi dan Jaringan	126.591.764.800,00	116.544.242.550,00	92,06	(16.807.790.715,87)	(12,60)	133.352.033.265,87
5.	Belanja Aset Tetap Lainnya	11.470.028.060,00	11.295.889.907,00	98,48	1.101.044.711,00	10,80	10.194.845.196,00
	<b>Total Belanja Modal</b>	<b>217.615.886.531,00</b>	<b>197.567.865.963,00</b>	<b>90,79</b>	<b>(3.993.571.889,87)</b>	<b>0,98</b>	<b>201.561.437.852,87</b>

**5.1.2.2.1 Belanja Modal Tanah 4.995.715.640,00 0,00**

Realisasi Belanja Modal-Tanah TA 2019 adalah sebesar Rp4.995.715.640,00 atau 55,90% dari anggaran yang telah ditetapkan sebesar Rp8.937.070.600,00. Apabila dibandingkan dengan realisasi pada TA 2018, nilai realisasi pada TA 2019 mengalami peningkatan sebesar Rp4.995.715.640,00 atau 97,52%.

Rincian anggaran dan realisasi Belanja Modal-Tanah disajikan pada tabel berikut.

**Tabel 5.46 Anggaran dan Realisasi Belanja Modal Tanah TA 2019 dan TA 2018**

No.	Jenis Belanja Modal Peralatan dan Mesin	APBD TA 2019			Bertambah/(Berkurang)		Realisasi TA 2018 (Rp)
		Anggaran (Rp)	Realisasi (Rp)	Capaian (%)	Rp	%	
1.	Belanja Modal Tanah Untuk Bangunan Bukan Gedung	8.937.070.600,00	4.995.715.640,00	55,90	4.995.715.640,00	∞	0,00
	<b>Total Belanja Modal Tanah</b>	<b>8.937.070.600,00</b>	<b>4.995.715.640,00</b>	<b>55,90</b>	<b>4.995.715.640,00</b>	<b>∞</b>	<b>0,00</b>

**5.1.2.2.2 Belanja Modal Peralatan dan Mesin 29.561.952.523,00 29.354.290.073,00**

Realisasi Belanja Modal-Peralatan dan Mesin TA 2019 adalah sebesar Rp29.561.952.523,00 atau 87,45% dari anggaran yang telah ditetapkan sebesar Rp33.803.602.597,00. Apabila dibandingkan dengan realisasi pada TA 2018, nilai realisasi pada TA 2019 mengalami peningkatan sebesar Rp207.662.450,00 atau 0,71%.

Rincian anggaran dan realisasi Belanja Modal-Peralatan dan Mesin disajikan pada tabel berikut.

Tabel 5.47 Anggaran dan Realisasi Belanja Modal Peralatan dan Mesin TA 2019 dan TA 2018

No.	Jenis Belanja Modal Peralatan dan Mesin	APBD TA 2019			Bertambah/(Berkurang)		Realisasi TA 2018 (Rp)
		Anggaran (Rp)	Realisasi (Rp)	Capaian (%)	Rp	%	
1.	Belanja Modal Pengadaan Alat-alat Besar	2.732.701.400,00	2.692.783.380,00	98,54	2.654.568.380,00	6.946,40	38.215.000,00
2.	Belanja Modal Pengadaan Alat-alat Angkutan	5.512.835.000,00	4.413.327.250,00	80,06	768.921.797,00	21,10	3.644.405.453,00
3.	Belanja Modal Pengadaan Alat-alat Bengkel dan Alat Ukur	100.071.993,00	90.171.993,00	90,11	8.757.993,00	10,76	81.414.000,00
4.	Belanja Modal Pengadaan Alat-alat Pertanian/Peternakan	17.362.100,00	17.005.200,00	97,94	4.410.800,00	35,02	12.594.400,00
5.	Belanja Modal Pengadaan Alat-alat Kantor dan Rumah Tangga	16.322.904.256,00	14.698.299.122,00	90,05	1.090.956.223,00	8,02	13.607.340.899,00
6.	Belanja Modal Pengadaan Alat-alat Studio dan Komunikasi	767.249.800,00	672.679.650,00	87,67	191.793.650,00	39,88	480.886.000,00
7.	Belanja Modal Pengadaan Alat-alat Kedokteran	4.547.094.300,00	3.463.194.850,00	76,16	(2.796.807.604,00)	(44,68)	6.260.002.454,00
8.	Belanja Modal Pengadaan Alat-alat Laboratorium	3.241.435.348,00	3.122.277.678,00	96,32	(1.770.240.589,00)	(36,18)	4.892.518.267,00
9.	Belanja Modal Pengadaan Alat-alat Keamanan	561.948.400,00	392.213.400,00	69,80	55.299.800,00	16,41	336.913.600,00
Total Belanja Modal Peralatan dan Mesin		33.803.602.597,00	29.661.952.523,00	87,45	207.662.450,00	0,71	29.354.290.073,00

5.1.2.2.3 Belanja Modal Gedung dan Bangunan 35.170.065.343,00 28.660.269.318,00

Realisasi Belanja Modal-Gedung dan Bangunan TA 2019 adalah sebesar Rp35.170.065.343,00 atau 95,54% dari anggaran yang telah ditetapkan sebesar Rp36.813.420.474,00. Apabila dibandingkan dengan TA 2018, nilai realisasi pada TA 2019 mengalami peningkatan sebesar Rp6.509.796.025,00 atau 22,71%.

Tabel 5.48 Anggaran dan Realisasi Belanja Modal Gedung dan Bangunan TA 2019 dan TA 2018

No.	Jenis Belanja Modal Peralatan dan Mesin	APBD TA 2019			Bertambah/(Berkurang)		Realisasi TA 2018 (Rp)
		Anggaran (Rp)	Realisasi (Rp)	Capaian (%)	Rp	%	
1.	Bangunan Gedung	34.061.741.074,00	32.488.158.762,00	95,38	5.981.281.917,00	22,57	26.506.876.845,00
2.	Bangunan Monumen	2.751.679.400,00	2.681.906.581,00	97,46	528.514.108,00	24,54	2.153.392.473,00
Total Belanja Modal Gedung dan Bangunan		36.813.420.474,00	35.170.065.343,00	95,54	6.509.796.025,00	22,71	28.660.269.318,00

5.1.2.2.4 Belanja Modal Jalan, Irigasi dan Jaringan 116.544.242.550,00 133.352.033.265,87

Realisasi Belanja Modal-Jalan, Irigasi dan Jaringan TA 2019 adalah sebesar Rp116.544.242.550,00 atau 92,06% dari anggaran yang telah ditetapkan sebesar Rp126.591.764.800,00. Apabila dibandingkan dengan TA 2018, nilai realisasi pada TA 2019 mengalami penurunan sebesar Rp16.807.790.715,87 atau 12,60%.

Rincian anggaran dan realisasi Belanja Modal-Jalan, Irigasi dan Jaringan disajikan pada tabel berikut.

Tabel 5.49 Anggaran dan Realisasi Belanja Modal Jalan, Irigasi dan Jaringan TA 2019 dan TA 2018

No.	Jenis Belanja Modal Jalan, Irigasi dan Jaringan	APBD TA 2019			Bertambah/(Berkurang)		Realisasi TA 2018 (Rp)
		Anggaran (Rp)	Realisasi (Rp)	Capaian (%)	Rp	%	
1.	Belanja Modal Pengadaan Jalan dan Jembatan	111.282.755.300,00	103.720.109.180,00	93,20	(5.155.222.420,87)	(4,73)	108.875.331.600,87

No.	Jenis Belanja Modal Jalan, Irigasi dan Jaringan	APBD TA 2019			Bertambah/(Berkurang)		Realisasi TA 2018 (Rp)
		Anggaran (Rp)	Realisasi (Rp)	Capaian (%)	Rp	%	
2.	Belanja Modal Pengadaan Bangunan Air/Irigasi	13.358.319.200,00	12.255.224.140,00	91,74	(5.696.333.137,00)	(31,73)	17.951.557.277,00
3.	Belanja Modal Pengadaan Instalasi	1.380.430.300,00	78.000.000,00	5,65	(6.447.144.388,00)	(98,80)	6.525.144.388,00
4.	Belanja Modal Pengadaan Jaringan	570.260.000,00	490.909.230,00	0,00	490.909.230,00	∞	0,00
Total Belanja Modal Jalan, Irigasi dan Jaringan		126.591.764.800,00	116.544.242.550,00	92,06	(16.807.790.715,87)	(12,60)	133.352.033.265,87

**5.1.2.2.5 Belanja Modal Aset Tetap lainnya 11.295.889.907,00 10.194.845.196,00**

Realisasi Belanja Modal - Aset Tetap Lainnya TA 2019 adalah sebesar Rp11.295.889.907,00 atau 98,48% dari anggaran yang telah ditetapkan sebesar Rp11.470.028.060,00. Apabila dibandingkan dengan TA 2018, nilai realisasi pada TA 2019 mengalami peningkatan sebesar Rp1.101.044.711,00 atau 10,80%. Rincian anggaran dan realisasi Belanja Modal-Aset Tetap Lainnya disajikan pada tabel berikut.

**Tabel 5.50 Anggaran dan Realisasi Belanja Modal Aset Tetap Lainnya TA 2019 dan TA 2018**

No.	Jenis Aset Tetap Lainnya	APBD TA 2019			Bertambah/(Berkurang)		Realisasi TA 2018 (Rp)
		Anggaran (Rp)	Realisasi (Rp)	Capaian (%)	Rp	%	
1.	Belanja Modal Pengadaan Buku Perpustakaan	10.403.912.820,00	10.237.679.167,00	98,40	846.906.804,00	9,02	9.390.772.363,00
2.	Belanja Modal Pengadaan Barang Bercorak Kesenian/Kebudayaan	331.015.240,00	324.515.240,00	98,04	(217.857.593,00)	(40,17)	542.372.833,00
3.	Belanja Modal Pengadaan Hewan Ternak dan Tumbuhan	85.100.000,00	85.100.000,00	0,00	85.100.000,00	∞	0,00
4.	Renovasi	650.000.000,00	648.595.500,00	99,78	386.895.500,00	147,84	281.700.000,00
Total Belanja Modal Aset Tetap Lainnya		11.470.028.060,00	11.295.889.907,00	98,48	1.101.044.711,00	10,80	10.194.845.196,00

Dari total realisasi belanja modal sebesar Rp197.567.865.963,00 sudah termasuk belanja modal Bantuan Operasional Sekolah (BOS) sebesar Rp11.279.228.832,32 atau 99,43% dari anggaran yang ditetapkan sebesar Rp11.344.001.839,00 dan belanja modal Badan Layanan Umum Daerah (BLUD) sebesar Rp4.006.022.092,00 atau 81,30% dari anggaran yang telah ditetapkan sebesar Rp4.927.192.000,00. Realisasi belanja modal BOS dan BLUD tersebut direklasifikasi ke masing-masing jenis belanja pegawai sesuai dengan bagan akun standar Standar Akuntansi Pemerintahan.

Rincian anggaran dan reklasifikasi realisasi belanja modal BOS dan belanja modal BLUD sesuai BAS SAP disajikan pada tabel berikut:

**Tabel 5.51 Anggaran dan Reklasifikasi Reallsasi Belanja Modal BOS TA 2019**

Jenis Belanja	Anggaran (Rp)	Realisasi (Rp)	Lebih / (Kurang) (Rp)	%
Belanja Modal Peralatan dan Mesin - Pengadaan Alat-alat Bantu	8.044.900,00	8.044.900,00	0,00	100,00
Belanja Modal Peralatan dan Mesin - Pengadaan Pompa	8.044.900,00	8.044.900,00	0,00	100,00
Belanja Modal Peralatan dan Mesin - Pengadaan Alat Angkutan Darat Tak Bermotor	600.000,00	600.000,00	0,00	100,00
Belanja Modal Peralatan dan Mesin - Pengadaan Sarana Pengangkut Sampah	600.000,00	600.000,00	0,00	100,00
Belanja Modal Peralatan dan Mesin - Pengadaan Alat Ukur	18.671.993,00	18.671.993,00	0,00	100,00
Belanja Modal Peralatan dan Mesin - Pengadaan Alat Ukur Lainnya	18.371.993,00	18.371.993,00	0,00	100,00
Belanja Modal Peralatan dan Mesin - Pengadaan Anak Timbangan/Biasa	300.000,00	300.000,00	0,00	100,00
Belanja Modal Peralatan dan Mesin - Pengadaan Alat Pemeliharaan Tanaman/Alat Penyimpan	12.362.100,00	12.362.100,00	0,00	100,00
Belanja Modal Peralatan dan Mesin - Pengadaan Alat Pemeliharaan Tanaman	12.362.100,00	12.362.100,00	0,00	100,00

Jenis Belanja	Anggaran (Rp)	Realisasi (Rp)	Lebih / (Kurang) (Rp)	%
<b>Belanja Modal Peralatan dan Mesin - Pengadaan Alat Kantor</b>	<b>383.869.000,00</b>	<b>383.869.000,00</b>	<b>0,00</b>	<b>100,00</b>
Belanja Modal Peralatan dan Mesin - Pengadaan Mesin Hitung/Jumlah	4.011.200,00	4.011.200,00	0,00	100,00
Belanja Modal Peralatan dan Mesin - Pengadaan Alat Penyimpanan Perlengkapan Kantor	61.394.300,00	61.394.300,00	0,00	100,00
Belanja Modal Peralatan dan Mesin - Pengadaan Alat Kantor Lainnya	318.463.500,00	318.463.500,00	0,00	100,00
<b>Belanja Modal Peralatan dan Mesin - Pengadaan Alat Rumah Tangga</b>	<b>787.388.000,00</b>	<b>787.388.000,00</b>	<b>0,00</b>	<b>100,00</b>
Belanja Modal Peralatan dan Mesin - Pengadaan Meubelair	625.225.100,00	625.225.100,00	0,00	100,00
Belanja Modal Peralatan dan Mesin - Pengadaan Alat Pembersih	21.360.000,00	21.360.000,00	0,00	100,00
Belanja Modal Peralatan dan Mesin - Pengadaan Alat Pendingin	2.790.000,00	2.790.000,00	0,00	100,00
Belanja Modal Peralatan dan Mesin - Pengadaan Alat Dapur	5.263.500,00	5.263.500,00	0,00	100,00
Belanja Modal Peralatan dan Mesin - Pengadaan Alat Rumah Tangga Lainnya (Home Use)	132.749.400,00	132.749.400,00	0,00	100,00
<b>Belanja Modal Peralatan dan Mesin - Pengadaan Komputer</b>	<b>1.134.277.119,00</b>	<b>1.134.277.119,00</b>	<b>0,00</b>	<b>100,00</b>
Belanja Modal Peralatan dan Mesin - Pengadaan Komputer Unit Jaringan	109.342.500,00	109.342.500,00	0,00	100,00
Belanja Modal Peralatan dan Mesin - Pengadaan Personal Komputer	715.393.819,00	715.393.819,00	0,00	100,00
Belanja Modal Peralatan dan Mesin - Pengadaan Peralatan Personal Komputer	252.715.900,00	252.715.900,00	0,00	100,00
Belanja Modal Peralatan dan Mesin - Pengadaan Peralatan Jaringan	8.114.900,00	8.114.900,00	0,00	100,00
Belanja Modal Peralatan dan Mesin - Pengadaan Aplikasi/Software	48.710.000,00	48.710.000,00	0,00	100,00
<b>Belanja Modal Peralatan dan Mesin - Pengadaan Alat Studio</b>	<b>52.171.400,00</b>	<b>52.171.400,00</b>	<b>0,00</b>	<b>100,00</b>
Belanja Modal Peralatan dan Mesin - Pengadaan Peralatan Cetak	52.171.400,00	52.171.400,00	0,00	100,00
<b>Belanja Modal Peralatan dan Mesin - Pengadaan Peralatan Pemancar</b>	<b>2.500.000,00</b>	<b>2.500.000,00</b>	<b>0,00</b>	<b>100,00</b>
Belanja Modal Peralatan dan Mesin - Pengadaan Peralatan Antena SHF/Parabola	2.500.000,00	2.500.000,00	0,00	100,00
<b>Belanja Modal Peralatan dan Mesin - Pengadaan Unit-Unit Laboratorium</b>	<b>11.419.800,00</b>	<b>11.419.800,00</b>	<b>0,00</b>	<b>100,00</b>
Belanja Modal Peralatan dan Mesin - Pengadaan Alat Laboratorium Lainnya	11.419.800,00	11.419.800,00	0,00	100,00
<b>Belanja Modal Peralatan dan Mesin - Pengadaan Alat Peraga/Praktek Sekolah</b>	<b>128.242.848,00</b>	<b>128.242.848,00</b>	<b>0,00</b>	<b>100,00</b>
Belanja Modal Peralatan dan Mesin - Pengadaan Bidang Studi : Bahasa Indonesia	2.352.000,00	2.352.000,00	0,00	100,00
Belanja Modal Peralatan dan Mesin - Pengadaan Bidang Studi : Matematika	15.762.000,00	15.762.000,00	0,00	100,00
Belanja Modal Peralatan dan Mesin - Pengadaan Bidang Studi : IPA Dasar	27.048.248,00	27.048.248,00	0,00	100,00
Belanja Modal Peralatan dan Mesin - Pengadaan Bidang Studi : IPA Lanjutan	8.334.400,00	8.334.400,00	0,00	100,00
Belanja Modal Peralatan dan Mesin - Pengadaan Bidang Studi : IPS	4.400.000,00	4.400.000,00	0,00	100,00
Belanja Modal Peralatan dan Mesin - Pengadaan Bidang Studi : Kesenian	8.901.400,00	8.901.400,00	0,00	100,00
Belanja Modal Peralatan dan Mesin - Pengadaan Bidang Studi : Olah Raga	61.444.800,00	61.444.800,00	0,00	100,00
<b>Belanja Modal Peralatan dan Mesin - Pengadaan Papan Data/ Informasi</b>	<b>80.800.407,00</b>	<b>80.800.407,00</b>	<b>0,00</b>	<b>100,00</b>
Pengadaan Papan Data/ Informasi	80.800.407,00	80.800.407,00	0,00	100,00
<b>Belanja Modal Jalan, Irigasi dan Jaringan - Pengadaan Instalasi Air Minum/Air Bersih</b>	<b>200.000,00</b>	<b>200.000,00</b>	<b>0,00</b>	<b>100,00</b>
Belanja Modal Jalan, Irigasi dan Jaringan - Pengadaan Air Bersih/Air Baku Lainnya	200.000,00	200.000,00	0,00	100,00
<b>Belanja Modal Aset Tetap Lainnya - Pengadaan Buku</b>	<b>8.489.483.458,00</b>	<b>8.424.710.451,00</b>	<b>(64.773.007,00)</b>	<b>99,24</b>
Belanja Modal Aset Tetap Lainnya - Pengadaan Buku Ilmu Pengetahuan Umum	6.160.979.522,00	6.096.206.515,00	(64.773.007,00)	98,95
Belanja Modal Aset Tetap Lainnya - Pengadaan Buku Filsafat	22.035.400,00	22.035.400,00	0,00	100,00
Belanja Modal Aset Tetap Lainnya - Pengadaan Buku Keagamaan	185.089.500,00	185.089.500,00	0,00	100,00

Jenis Belanja	Anggaran (Rp)	Realisasi (Rp)	Lebih / (Kurang) (Rp)	%
Belanja Modal Aset Tetap Lainnya - Pengadaan Buku Ilmu Sosial	157.843.000,00	157.843.000,00	0,00	100,00
Belanja Modal Aset Tetap Lainnya - Pengadaan Buku Ilmu Bahasa	387.257.000,00	387.257.000,00	0,00	100,00
Belanja Modal Aset Tetap Lainnya - Pengadaan Buku Matematika & Pengetahuan alam	1.065.055.347,00	1.065.055.347,00	0,00	100,00
Belanja Modal Aset Tetap Lainnya - Pengadaan Buku Ilmu Pengetahuan Praktis	181.958.700,00	181.958.700,00	0,00	100,00
Belanja Modal Aset Tetap Lainnya - Pengadaan Buku Arsitektur, Kesenian, Olah raga	316.893.989,00	316.893.989,00	0,00	100,00
Belanja Modal Aset Tetap Lainnya - Pengadaan Buku Geografi, Biografi, Sejarah	12.371.000,00	12.371.000,00	0,00	100,00
<b>Belanja Modal Aset Tetap Lainnya - Pengadaan Terbitan</b>	<b>53.773.000,00</b>	<b>53.773.000,00</b>	<b>0,00</b>	<b>100,00</b>
Belanja Modal Aset Tetap Lainnya - Pengadaan Terbitan Berkala	31.073.000,00	31.073.000,00	0,00	100,00
Belanja Modal Aset Tetap Lainnya - Pengadaan Buku Laporan	22.700.000,00	22.700.000,00	0,00	100,00
<b>Belanja Modal Aset Tetap Lainnya - Pengadaan Barang-Barang Perpustakaan</b>	<b>39.182.574,00</b>	<b>39.182.574,00</b>	<b>0,00</b>	<b>100,00</b>
Belanja Modal Aset Tetap Lainnya - Pengadaan Barang-Barang Perpustakaan Peta	19.597.800,00	19.597.800,00	0,00	100,00
Belanja Modal Aset Tetap Lainnya - Pengadaan Barang-Barang Perpustakaan Naskah (Manuskrip)	13.219.000,00	13.219.000,00	0,00	100,00
Belanja Modal Aset Tetap Lainnya - Pengadaan Barang-Barang Perpustakaan Musik	5.675.815,00	5.675.815,00	0,00	100,00
Belanja Modal Aset Tetap Lainnya - Pengadaan Barang-Barang Perpustakaan Berkas Komputer (Computer Files)	689.959,00	689.959,00	0,00	100,00
<b>Belanja Modal Aset Tetap Lainnya - Pengadaan Barang Bercorak Kebudayaan</b>	<b>85.301.740,00</b>	<b>85.301.740,00</b>	<b>0,00</b>	<b>100,00</b>
Belanja Modal Aset Tetap Lainnya - Pengadaan Barang Bercorak Kebudayaan Pahatan	500.000,00	500.000,00	0,00	100,00
Belanja Modal Aset Tetap Lainnya - Pengadaan Barang Bercorak Kebudayaan Alat Kesenian	69.626.640,00	69.626.640,00	0,00	100,00
Belanja Modal Aset Tetap Lainnya - Pengadaan Barang Bercorak Kebudayaan Alat Olah Raga	15.175.100,00	15.175.100,00	0,00	100,00
<b>Belanja Modal Aset Tetap Lainnya - Pengadaan Alat Olah Raga Lainnya</b>	<b>55.713.500,00</b>	<b>55.713.500,00</b>	<b>0,00</b>	<b>100,00</b>
Belanja Modal Aset Tetap Lainnya - Pengadaan Alat Olah Raga Senam	9.607.500,00	9.607.500,00	0,00	100,00
Belanja Modal Aset Tetap Lainnya - Pengadaan Alat Olah Raga Lainnya	46.106.000,00	46.106.000,00	0,00	100,00
<b>Jumlah</b>	<b>11.344.001.839,00</b>	<b>11.279.228.832,00</b>	<b>(64.773.007,00)</b>	<b>99,43</b>

Tabel 5.52 Anggaran dan Reklasifikasi Realisasi Belanja Modal BLUD TA 2019

Jenis Belanja	Anggaran (Rp)	Realisasi (Rp)	Lebih / (Kurang) (Rp)	%
<b>Belanja Modal Peralatan dan Mesin - Pengadaan Alat Kantor</b>	<b>157.360.000,00</b>	<b>155.399.950,00</b>	<b>(1.960.050,00)</b>	<b>98,75</b>
Belanja Modal Peralatan dan Mesin - Pengadaan Alat Penyimpanan Perlengkapan Kantor	55.700.000,00	55.700.000,00	0,00	100,00
Belanja Modal Peralatan dan Mesin - Pengadaan Alat Kantor Lainnya	101.660.000,00	99.699.950,00	(1.960.050,00)	98,07
<b>Belanja Modal Peralatan dan Mesin - Pengadaan Alat Rumah Tangga</b>	<b>356.300.000,00</b>	<b>342.758.500,00</b>	<b>(13.541.500,00)</b>	<b>96,20</b>
Belanja Modal Peralatan dan Mesin - Pengadaan Meubelair	115.000.000,00	114.160.000,00	(840.000,00)	99,27
Belanja Modal Peralatan dan Mesin - Pengadaan Alat Pembersih	241.300.000,00	228.598.500,00	(12.701.500,00)	94,74
<b>Belanja Modal Peralatan dan Mesin - Pengadaan Komputer</b>	<b>594.940.000,00</b>	<b>557.380.000,00</b>	<b>(37.560.000,00)</b>	<b>93,69</b>
Belanja Modal Peralatan dan Mesin - Pengadaan Personal Komputer	544.740.000,00	526.100.000,00	(18.640.000,00)	96,58
Belanja Modal Peralatan dan Mesin - Pengadaan Peralatan Personal Komputer	50.200.000,00	31.280.000,00	(18.920.000,00)	62,31
<b>Belanja Modal Peralatan dan Mesin - Pengadaan Alat Kedokteran</b>	<b>2.579.992.000,00</b>	<b>1.891.078.642,00</b>	<b>(688.913.358,00)</b>	<b>73,30</b>
Belanja Modal Peralatan dan Mesin - Pengadaan Alat Kedokteran Umum	2.579.992.000,00	1.891.078.642,00	(688.913.358,00)	73,30
<b>Belanja Modal Peralatan dan Mesin - Pengadaan Alat Keamanan dan Perlindungan</b>	<b>238.600.000,00</b>	<b>78.100.000,00</b>	<b>(160.500.000,00)</b>	<b>32,73</b>
Belanja Modal Peralatan dan Mesin - Pengadaan Alat Bantu Keamanan	238.600.000,00	78.100.000,00	(160.500.000,00)	32,73



Jenis Belanja	Anggaran (Rp)	Realisasi (Rp)	Lebih / (Kurang) (Rp)	%
Belanja Modal Gedung dan Bangunan - Pengadaan Bangunan Gedung Tempat Kerja	1.000.000.000,00	981.305.000,00	(18.695.000,00)	98,13
Belanja Modal Gedung dan Bangunan - Pengadaan Bangunan Kesehatan	1.000.000.000,00	981.305.000,00	(18.695.000,00)	98,13
Jumlah	4.927.192.000,00	4.006.022.092,00	(921.169.908,00)	81,30

5.1.2.3 Belanja Tak Terduga

2.883.841.988,00

0,00

Belanja lain-lain/tak terduga adalah pengeluaran anggaran untuk kegiatan yang sifatnya tidak biasa dan tidak diharapkan berulang seperti penanggulangan bencana alam, bencana sosial, dan pengeluaran tidak terduga lainnya yang sangat diperlukan dalam rangka penyelenggaraan kewenangan pemerintah pusat/daerah. Realisasi Belanja Tak Terduga TA 2019 adalah sebesar Rp2.883.841.988,00 atau 27,21% dari anggaran yang telah ditetapkan sebesar Rp10.600.000.000,00. Apabila dibandingkan dengan TA 2018, nilai realisasi pada TA 2019 mengalami peningkatan sebesar Rp2.883.841.988,00 atau 100,00%.

Rincian realisasi Belanja Tak Terduga disajikan pada tabel berikut.

Tabel 5.53 Realisasi Belanja Tak Terduga TA 2019

No.	Uraian	Realisasi (Rp)
1	Bantuan Keuangan Biaya Umum Kegiatan Penanggulangan Bencana Alam di Kecamatan Silima PunggaPungga	45.640.000,00
2	Normalisasi Jalan Jurusan Tunggut Batu - Bongkaras di Desa Tunggut Batu Kecamatan Silima PunggaPungga	112.509.150,00
3	Perbaikan Sarana Air Bersih di Desa Lae Ambat Kecamatan Silima PunggaPungga	120.446.460,00
4	Perbaikan Sarana Air Bersih di Desa Bonian Kecamatan Silima PunggaPungga	180.739.680,00
5	Perbaikan Normalisasi Jalan di Dusun IV Desa Sumbari Kecamatan Silima PunggaPungga	70.009.600,00
6	Perbaikan Normalisasi Jalan di Desa Lae Ambat Kecamatan Silima PunggaPungga	41.581.900,00
7	Perbaikan Normalisasi Jalan Menuju SD Bongkaras Kecamatan Silima PunggaPungga	151.387.800,00
8	Pemasangan Jembatan Sementara Rangka Baja dan Bronjong di Desa Bonian Kecamatan Silima PunggaPungga	199.972.118,00
9	Perbaikan Sarana Air Bersih di Desa Lae Pangaroan Kecamatan Silima PunggaPungga	167.765.545,00
10	Perbaikan Sarana Air Bersih di Desa Sumbari Kecamatan Silima PunggaPungga	158.153.119,00
11	Normalisasi Jalan Juma Sikkal di Desa Bonian Kecamatan Silima PunggaPungga	197.977.000,00
12	Normalisasi Jalan Longkotan di Desa Longkotan Kecamatan Silima PunggaPungga	199.741.177,00
13	Konsultasi Pengawasan Pekerjaan Jalan di Kecamatan Silima PunggaPungga	38.750.800,00
14	Konsultasi Pengawasan Pekerjaan Air Bersih di Kecamatan Silima PunggaPungga	38.750.800,00
15	Penanggulangan Dampak Kerusakan Akibat Bencana Alam dan Hujan Deras di Desa Siratah Kecamatan Silima PunggaPungga	5.660.000,00
16	Rehab Sekolah Dasar (SD) Negeri 034812 Siratah Kecamatan Silima PunggaPungga	195.200.000,00
17	Belanja Bantuan Bangunan Stimulan berupa Bahan Baku Bangunan yang diserahkan kepada Masyarakat Korban Bencana	100.288.789,00
18	Konsultasi Pengawasan Pekerjaan Rehab Total Gedung Sekolah Dasar (SD) Negeri 034812 Siratah Kecamatan Silima PunggaPungga	9.900.000,00
19	Konsultasi Perencanaan Pekerjaan Rehab Total Gedung Sekolah Dasar (SD) Negeri 034812 Siratah Kecamatan Silima PunggaPungga	9.750.000,00
20	Bantuan Keuangan Biaya Umum Kegiatan Penanggulangan Bencana Alam di Kabupaten Dairi	37.407.500,00
21	Rehabilitai Ruas Jalan Jurusan Sp. Silumboyah - Nanggar Boang Link 093 Kecamatan Siempat Nempu Hulu	58.009.800,00
22	Rehabilitai Ruas Jalan Jurusan Sileuleu Parseoran Duun IV Link 1072 Kecamatan Sumbul	152.918.200,00
23	Rehabilitai Ruas Jalan Jurusan Kuta Buluh- Lau Primbon Link 006 Kecamatan Tanah Pinem	113.434.600,00
24	Rehabilitai Ruas Jalan Jurusan Ujung Teran- Gamber - Lau Pangguh Link 158 Kecamatan Tigalingga	159.521.750,00
25	Rehabilitai Ruas Jalan Jurusan Tigalingga - Kampung Jawa - Bulu Semma Link 121 Kecamatan Tigalingga	197.513.200,00
26	Konsultan Pengawasan Konstruksi Kegiatan Penaggulangan Bencana Alam	38.775.000,00
27	Konsultasi Perencanaan Kegiatan Penaggulangan Bencana Alam	82.038.000,00
Jumlah		2.883.841.988,00

5.1.3 Transfer

193.537.799.700,00

177.572.305.500,00

Transfer terdiri atas transfer Bagi Hasil dan transfer Bantuan Keuangan. Transfer Bagi Hasil merupakan Bagi Hasil Pajak dan Retribusi kepada Pemerintahan Desa. Sedangkan Transfer Bantuan Keuangan terdiri atas transfer Bantuan Keuangan kepada Desa dan transfer Bantuan Keuangan kepada Pemerintah Desa serta transfer Bantuan Keuangan kepada Partai Politik. Realisasi transfer TA 2019 adalah sebesar Rp192.522.398.700,00 atau 99,75% dari anggaran yang ditetapkan dengan uraian sebagai berikut:

Rincian anggaran dan realisasi Transfer disajikan pada tabel berikut.

**Tabel 5.54 Anggaran dan Realisasi Transfer TA 2019 dan TA 2018**

No.	Jenis Transfer	APBD TA 2019			Bertambah/(Berkurang)		Realisasi TA 2018 (Rp)
		Anggaran (Rp)	Realisasi (Rp)	Capaian (%)	Rp	%	
I.	Transfer Bagi Hasil	1.020.000.000,00	1.015.401.000,00	99,55	(484.599.000,00)	(32,31)	1.500.000.000,00
1.	Bagi Hasil Pajak dan Retribusi kepada Pemerintahan Desa	1.020.000.000,00	1.015.401.000,00	99,55	(484.599.000,00)	(32,31)	1.500.000.000,00
II.	Transfer Bantuan Keuangan	192.995.650.000,00	192.522.398.700,00	99,75	16.450.093.200,00	9,34	176.072.305.500,00
1.	Bantuan Keuangan kepada Desa	64.923.086.000,00	64.845.240.800,00	99,88	1.504.340.800,00	2,37	63.340.900.000,00
2.	Bantuan Keuangan kepada Pemerintah Desa	127.172.564.000,00	126.865.902.400,00	99,76	14.934.422.400,00	13,34	111.931.480.000,00
3.	Bantuan Keuangan kepada Partai Politik	900.000.000,00	811.255.500,00	90,14	11.330.000,00	1,42	799.925.500,00
Total Transfer		194.015.650.000,00	193.537.799.700,00	99,75	15.965.494.200,00	8,99	177.572.305.500,00

**a) Transfer Bagi Hasil Pajak dan Retribusi kepada Pemerintahan Desa**

Rincian anggaran dan realisasi Transfer Bagi Hasil Pajak dan Retribusi kepada Pemerintahan Desa disajikan pada tabel berikut :

**Tabel 5.54A Realisasi Transfer Bagi Hasil Pajak dan Retribusi kepada Pemerintahan Desa TA 2019**

No.	Nama Desa	Jumlah (Rp)	No.	Nama Desa	Jumlah (Rp)
	<b>Kecamatan Sidikalang</b>			<b>Kecamatan Pegagan Hilir</b>	
1	Belang Malam	6.994.000,00	1	Simanduma	5.119.000,00
2	Huta Rakyat	17.445.000,00	2	Bandar Huta Usang	6.168.000,00
3	Kalang	9.422.000,00	3	Onan Lama	4.807.000,00
4	Bintang	7.726.000,00	4	Linnga Raja	6.027.000,00
5	Kalang Simbara	9.297.000,00	5	Laksa	4.526.000,00
6	Bintang Mersada	6.136.000,00	6	Tanjung Saluksuk	4.529.000,00
	<b>Sub Jumlah</b>	<b>57.020.000,00</b>	7	Bukit Tinggi	4.749.000,00
			8	Simartugan	5.245.000,00
	<b>Kecamatan Sumbul</b>		9	Kuta Usang	4.520.000,00
1	Pegagan Julu X	5.955.000,00	10	Lingga Raja II	6.399.000,00
2	Pegagan Julu IX	5.738.000,00	11	Mbinanga	4.205.000,00
3	Pegagan Julu VIII	5.136.000,00	12	Bukit Baru	4.221.000,00
4	Pegagan Julu VII	8.709.000,00	13	Perrik Mbue	4.553.000,00
5	Pegagan Julu VI	7.408.000,00		<b>Sub Jumlah</b>	<b>65.068.000,00</b>
6	Pegagan Julu V	16.601.000,00			
7	Pegagan Julu IV	6.338.000,00		<b>Kecamatan Parbuluan</b>	
8	Pegagan Julu III	5.580.000,00	1	Bangun	6.548.000,00
9	Pegagan Julu II	7.605.000,00	2	Lae Hole	6.400.000,00
10	Tanjung Beringin	7.157.000,00	3	Parbuluan IV	16.819.000,00
11	Dolak Tolong	6.470.000,00	4	Parbuluan III	7.241.000,00
12	Pargambiran	5.088.000,00	5	Parbuluan II	4.983.000,00
13	Perjuangan	6.883.000,00	6	Parbuluan I	6.837.000,00
14	Kuta Gugung	5.902.000,00	7	Parbuluan V	5.550.000,00
15	Sileu-leu Parsaoran	5.082.000,00	8	Parbuluan VI	9.332.000,00
16	Barisan Nauli	4.746.000,00	9	Lae Hole I	5.373.000,00
17	Pangguruan	4.890.000,00	10	Lae Hole II	6.079.000,00
18	Tanjung Beringin I	5.829.000,00	11	Bangun I	5.837.000,00
	<b>Sub Jumlah</b>	<b>121.117.000,00</b>		<b>Sub Jumlah</b>	<b>80.999.000,00</b>
	<b>Kecamatan Silima Punggapungga</b>			<b>Kecamatan Siempat Nempu Hilir</b>	
1	Palipi	6.201.000,00	1	Lae Itam	5.193.000,00

No.	Nama Desa	Jumlah (Rp)	No.	Nama Desa	Jumlah (Rp)
2	Longkotan	7.367.000,00	2	Lae Luhung	4.964.000,00
3	Bongkaras	5.128.000,00	3	Pardomuan	5.296.000,00
4	Tuntung Batu	4.536.000,00	4	Lae Markelang	5.267.000,00
5	Polling Anak- Anak	6.399.000,00	5	Jambur Indonesia	5.043.000,00
6	Siratah	5.399.000,00	6	Simungun	4.815.000,00
7	Urukblin	5.616.000,00	7	Janji	6.603.000,00
8	Siboras	5.837.000,00	8	Sopobutar	4.870.000,00
9	Bonian	6.010.000,00	9	Lae Sering	5.076.000,00
10	Sumbari	6.566.000,00	10	Lae Haporas	4.482.000,00
11	Bakal Gajah	6.164.000,00		<b>Sub Jumlah</b>	<b>51.609.000,00</b>
12	Lae Panginuman	6.813.000,00			
13	Lae Ambat	5.828.000,00		<b>Kecamatan Siempat Nempu Hulu</b>	
14	Lae Rambong	5.050.000,00	1	Tambahan	6.375.000,00
15	Lae Pangaroan	5.980.000,00	2	Kuta Tengah	7.284.000,00
	<b>Sub Jumlah</b>	<b>88.893.000,00</b>	3	Lae Nuaha	6.934.000,00
			4	Sungai Raya	7.811.000,00
	<b>Kecamatan Siempat Nempu</b>		5	Gunung Meriah	5.747.000,00
1	Sinampang	5.939.000,00	6	Silumboyah	4.390.000,00
2	Sihorbo	5.082.000,00	7	Pandan	5.507.000,00
3	Soban	6.095.000,00	8	Tualang	6.380.000,00
4	Adian Nangka	5.854.000,00	9	Pangaribuan	4.602.000,00
5	Buntu Raja	4.534.000,00	10	Sigambir-Gambir	6.421.000,00
6	Juma Siulok	4.760.000,00	11	Bakal Julu	5.810.000,00
7	Juma Teguh	6.387.000,00	12	Sipoltong	7.007.000,00
8	Sosorlontung	7.832.000,00		<b>Sub Jumlah</b>	<b>74.288.000,00</b>
9	Hutaimbaru	6.316.000,00			
10	Jumantuang	7.083.000,00		<b>Kecamatan Lae Parira</b>	
11	Gomit	5.570.000,00	1	Sumbul	6.303.000,00
12	Adian Gupa	5.165.000,00	2	Kentara	7.718.000,00
13	Maju	5.286.000,00	3	Lae Parira	6.141.000,00
	<b>Sub Jumlah</b>	<b>75.903.000,00</b>	4	Bulu Duri	8.598.000,00
			5	Sempung Polling	8.250.000,00
	<b>Kecamatan Tigalingga</b>		6	Lumban Sihite	6.268.000,00
1	Sumbul Tengah	6.342.000,00	7	Lumban Toruan	4.796.000,00
2	Ujung Teran	6.828.000,00	8	Pandiangan	7.225.000,00
3	Juma Gerat	6.404.000,00	9	Kaban Julu	7.574.000,00
4	Sarintoru	7.341.000,00		<b>Sub Jumlah</b>	<b>62.873.000,00</b>
5	Tigalingga	8.015.000,00			
6	Palding	8.901.000,00		<b>Kecamatan Gunung Sitember</b>	
7	Lau Bangot	7.468.000,00	1	Bukit Lau Kersik	3.871.000,00
8	Bertungen Julu	8.286.000,00	2	Gunung Sitember	6.423.000,00
9	Lau Molgap	4.946.000,00	3	Batu Gunung	6.427.000,00
10	Lau Pak-pak	7.356.000,00	4	Rante Besi	5.233.000,00
11	Sukandebi	7.177.000,00	5	Gundaling	5.359.000,00
12	Lau Mil	7.472.000,00	6	Kendit Liang	4.670.000,00
13	Lau Sireme	8.565.000,00	7	Lau Lebah	4.393.000,00
14	Palding Jaya Sumbul	7.922.000,00	8	Tupak Raja	5.917.000,00
	<b>Sub Jumlah</b>	<b>103.023.000,00</b>		<b>Sub Jumlah</b>	<b>42.293.000,00</b>
				<b>Kecamatan Berampu</b>	
	<b>Kecamatan Tanah Pinem</b>		1	Sambaliang	5.181.000,00
1	Suka Dame	5.221.000,00	2	Pasi	5.413.000,00
2	Gunung Tua	4.901.000,00	3	Banjar Toba	4.631.000,00

No.	Nama Desa	Jumlah (Rp)	No.	Nama Desa	Jumlah (Rp)
3	Harapan	7.247.000,00	4	Berampu	6.135.000,00
4	Lau Perimbon	5.736.000,00	5	Karing	7.108.000,00
5	Kuta Gamber	4.874.000,00		<b>Sub Jumlah</b>	<b>28.468.000,00</b>
6	Kempawa	5.578.000,00			
7	Tanah Pinem	6.046.000,00		<b>Kecamatan Silahi Sabungan</b>	
8	Pamah	8.482.000,00	1	Silalahi II	7.819.000,00
9	Kuta Buluh	6.981.000,00	2	Silalahi I	9.355.000,00
10	Pasir Tengah	5.924.000,00	3	Paropo	4.321.000,00
11	Renun	5.343.000,00	4	Silalahi III	5.803.000,00
12	Lau Tawar	0,00	5	Paropo I	4.393.000,00
13	Balandua	4.913.000,00		<b>Sub Jumlah</b>	<b>31.691.000,00</b>
14	Mangan Molih	4.669.000,00			
15	Liang Jering	5.275.000,00		<b>Kecamatan Sitinjo</b>	
16	Alur Subur	4.978.000,00	1	Sitinjo	9.831.000,00
17	Lau Njuhar I	5.936.000,00	2	Sitinjo I	6.561.000,00
18	Pasir Mbelang	4.525.000,00	3	Sitinjo II	13.833.000,00
19	Sinar Pagi	5.322.000,00		<b>Sub Jumlah</b>	<b>30.225.000,00</b>
	<b>Sub Jumlah</b>	<b>101.951.000,00</b>			
				<b>Jumlah</b>	<b>1.015.401.000,00</b>

**b) Transfer Bantuan Keuangan kepada Desa**

**c) Transfer Bantuan Keuangan kepada Pemerintah Desa**

Rincian anggaran dan realisasi Transfer Bantuan Keuangan kepada Desa dan Pemerintah Desa disajikan pada tabel berikut :

**Tabel 5.54B Realisasi Transfer Bantuan Keuangan kepada Desa dan Pemerintah Desa TA 2019**

No.	Nama Desa	Jumlah (Rp)	No.	Nama Desa	Jumlah (Rp)
<b>I. Transfer Bantuan Keuangan kepada Pemerintah Desa (Dana Desa)</b>			<b>II. Transfer Bantuan Keuangan kepada Desa (ADD)</b>		
	<b>Kecamatan Sidikalang</b>			<b>Kecamatan Sidikalang</b>	
1	Belang Malum	773.082.000,00	1	Belang Malum	402.069.000,00
2	Huta Rakyat	855.190.000,00	2	Huta Rakyat	480.142.000,00
3	Kalang	829.670.000,00	3	Kalang	438.047.000,00
4	Bintang	829.425.000,00	4	Bintang	430.422.000,00
5	Kalang Simbara	802.570.000,00	5	Kalang Simbara	423.724.000,00
6	Bintang Mersada	804.116.000,00	6	Bintang Mersada	416.092.000,00
	<b>Sub Jumlah</b>	<b>4.894.054.000,00</b>		<b>Sub Jumlah</b>	<b>2.590.496.000,00</b>
	<b>Kecamatan Sumbul</b>			<b>Kecamatan Sumbul</b>	
1	Pegagan Julu X	809.153.000,00	1	Pegagan Julu X	415.678.000,00
2	Pegagan Julu IX	812.178.000,00	2	Pegagan Julu IX	421.516.000,00
3	Pegagan Julu VIII	776.952.000,00	3	Pegagan Julu VIII	394.561.000,00
4	Pegagan Julu VII	888.946.000,00	4	Pegagan Julu VII	466.249.000,00
5	Pegagan Julu VI	814.670.000,00	5	Pegagan Julu VI	425.643.000,00
6	Pegagan Julu V	808.712.000,00	6	Pegagan Julu V	419.483.000,00
7	Pegagan Julu IV	791.040.000,00	7	Pegagan Julu IV	412.456.000,00
8	Pegagan Julu III	764.600.000,00	8	Pegagan Julu III	390.434.000,00
9	Pegagan Julu II	830.971.000,00	9	Pegagan Julu II	435.170.000,00
10	Tanjung Beringin	801.269.000,00	10	Tanjung Beringin	422.253.000,00
11	Dolok Tolong	796.653.000,00	11	Dolok Tolong	409.651.000,00
12	Pargambiran	835.018.000,00	12	Pargambiran	432.273.000,00
13	Perjuangan	840.064.000,00	13	Perjuangan	440.999.000,00

No.	Nama Desa	Jumlah (Rp)	No.	Nama Desa	Jumlah (Rp)
14	Kuta Gugung	786.575.000,00	14	Kuta Gugung	405.122.000,00
15	Sileu-leu Parsaoran	803.362.000,00	15	Sileu-leu Parsaoran	415.407.000,00
16	Barisan Nauli	770.493.000,00	16	Barisan Nauli	392.288.000,00
17	Pangguruan	795.179.000,00	17	Pangguruan	412.980.000,00
18	Tanjung Beringin I	772.550.000,00	18	Tanjung Beringin I	396.537.000,00
	Sub Jumlah	14.498.385.000,00		Sub Jumlah	7.508.699.000,00
	Kecamatan Silima Punggapungga			Kecamatan Silima Punggapungga	
1	Palipi	760.616.000,00	1	Palipi	382.574.000,00
2	Longkotan	767.786.000,00	2	Longkotan	395.341.000,00
3	Bongkaras	746.760.000,00	3	Bongkaras	376.332.000,00
4	Tuntung Batu	729.032.000,00	4	Tuntung Batu	365.059.000,00
5	Polling Anak- Anak	756.642.000,00	5	Polling Anak- Anak	381.478.000,00
6	Siratah	733.353.000,00	6	Siratah	367.485.000,00
7	Urukblin	755.861.000,00	7	Urukblin	379.959.000,00
8	Siboras	739.576.000,00	8	Siboras	371.106.000,00
9	Bonian	755.279.000,00	9	Bonian	381.794.000,00
10	Sumbari	741.151.000,00	10	Sumbari	371.036.000,00
11	Bakal Gajah	747.878.000,00	11	Bakal Gajah	376.485.000,00
12	Lae Panginuman	743.813.000,00	12	Lae Panginuman	373.104.000,00
13	Lae Ambat	780.430.000,00	13	Lae Ambat	397.078.000,00
14	Lae Rambong	783.780.000,00	14	Lae Rambong	398.048.000,00
15	Lae Pangaroan	738.291.000,00	15	Lae Pangaroan	370.305.000,00
	Sub Jumlah	11.278.248.000,00		Sub Jumlah	5.687.184.000,00
	Kecamatan Siempat Nempu			Kecamatan Siempat Nempu	
1	Sinampang	785.507.000,00	1	Sinampang	401.694.000,00
2	Sihorbo	774.603.000,00	2	Sihorbo	395.021.000,00
3	Soban	797.385.000,00	3	Soban	411.714.000,00
4	Adian Nangka	760.720.000,00	4	Adian Nangka	388.876.000,00
5	Buntu Raja	727.688.000,00	5	Buntu Raja	364.122.000,00
6	Juma Siulok	793.693.000,00	6	Juma Siulok	392.831.000,00
7	Juma Teguh	807.966.000,00	7	Juma Teguh	414.387.000,00
8	Sosorlontung	858.715.000,00	8	Sosorlontung	450.386.000,00
9	Hutaimbaru	803.031.000,00	9	Hutaimbaru	412.605.000,00
10	Jumantuang	780.150.000,00	10	Jumantuang	416.662.000,00
11	Gomit	790.761.000,00	11	Gomit	401.715.000,00
12	Adian Gupa	752.990.000,00	12	Adian Gupa	379.641.000,00
13	Maju	762.152.000,00	13	Maju	383.717.000,00
	Sub Jumlah	10.195.581.000,00		Sub Jumlah	5.213.371.000,00
	Kecamatan Tigalingga			Kecamatan Tigalingga	
1	Sumbul Tengah	803.628.000,00	1	Sumbul Tengah	409.288.000,00
2	Ujung Teran	812.594.000,00	2	Ujung Teran	415.045.000,00
3	Juma Gerat	840.796.000,00	3	Juma Gerat	432.342.000,00
4	Sarintonu	794.041.000,00	4	Sarintonu	409.495.000,00
5	Tigalingga	719.204.000,00	5	Tigalingga	361.646.000,00
6	Palding	812.025.000,00	6	Palding	413.655.000,00
7	Lau Bangot	805.578.000,00	7	Lau Bangot	416.602.000,00
8	Bertungen Julu	765.796.000,00	8	Bertungen Julu	392.422.000,00
9	Lau Molgap	765.402.000,00	9	Lau Molgap	388.174.000,00
10	Lau Pak-pak	810.468.000,00	10	Lau Pak-pak	410.519.000,00
11	Sukandebi	816.948.000,00	11	Sukandebi	422.206.000,00

No.	Nama Desa	Jumlah (Rp)	No.	Nama Desa	Jumlah (Rp)
12	Lau Mil	800.219.000,00	12	Lau Mil	414.319.000,00
13	Lau Sireme	815.481.000,00	13	Lau Sireme	429.122.000,00
14	Palding Jaya Sumbul	756.684.000,00	14	Palding Jaya Sumbul	385.208.000,00
	Sub Jumlah	11.118.864.000,00		Sub Jumlah	5.700.043.000,00
	Kecamatan Tanah Pinem			Kecamatan Tanah Pinem	
1	Suka Dame	860.432.000,00	1	Suka Dame	440.690.000,00
2	Gunung Tua	761.050.000,00	2	Gunung Tua	382.848.000,00
3	Harapan	834.000.000,00	3	Harapan	425.737.000,00
4	Lau Perimbon	817.322.000,00	4	Lau Perimbon	418.711.000,00
5	Kuta Gamber	773.720.000,00	5	Kuta Gamber	391.753.000,00
6	Kempawa	805.544.000,00	6	Kempawa	412.866.000,00
7	Tanah Pinem	787.089.000,00	7	Tanah Pinem	399.117.000,00
8	Pamah	857.879.000,00	8	Pamah	444.907.000,00
9	Kuta Buluh	798.950.000,00	9	Kuta Buluh	408.594.000,00
10	Pasir Tengah	835.958.000,00	10	Pasir Tengah	427.798.000,00
11	Renun	755.029.000,00	11	Renun	385.058.000,00
12	Lau Tawar	459.992.400,00	12	Lau Tawar	311.380.800,00
13	Balandua	754.420.000,00	13	Balandua	379.677.000,00
14	Mangan Molih	763.957.000,00	14	Mangan Molih	384.122.000,00
15	Liang Jering	771.624.000,00	15	Liang Jering	389.828.000,00
16	Alur Subur	748.554.000,00	16	Alur Subur	374.448.000,00
17	Lau Njuhar I	792.529.000,00	17	Lau Njuhar I	404.202.000,00
18	Pasir Mbelang	976.554.000,00	18	Pasir Mbelang	386.244.000,00
19	Sinar Pagi	739.882.000,00	19	Sinar Pagi	368.375.000,00
	Sub Jumlah	14.896.485.400,00		Sub Jumlah	7.536.355.800,00
	Kecamatan Pegagan Hilir			Kecamatan Pegagan Hilir	
1	Simanduma	776.838.000,00	1	Simanduma	392.448.000,00
2	Bandar Huta Usang	803.454.000,00	2	Bandar Huta Usang	412.366.000,00
3	Onan Lama	813.951.000,00	3	Onan Lama	414.655.000,00
4	Linnga Raja	848.483.000,00	4	Linnga Raja	437.967.000,00
5	Laksa	827.568.000,00	5	Laksa	419.602.000,00
6	Tanjung Saluksuk	752.137.000,00	6	Tanjung Saluksuk	376.655.000,00
7	Bukit Tinggi	765.174.000,00	7	Bukit Tinggi	391.572.000,00
8	Simartugan	814.947.000,00	8	Simartugan	420.850.000,00
9	Kuta Usang	808.900.000,00	9	Kuta Usang	411.802.000,00
10	Lingga Raja II	821.910.000,00	10	Lingga Raja II	430.325.000,00
11	Mbinanga	750.902.000,00	11	Mbinanga	380.254.000,00
12	Bukit Baru	758.195.000,00	12	Bukit Baru	385.118.000,00
13	Perrik Mbue	790.723.000,00	13	Perrik Mbue	402.133.000,00
	Sub Jumlah	10.333.182.000,00		Sub Jumlah	5.275.747.000,00
	Kecamatan Parbuluan			Kecamatan Parbuluan	
1	Bangun	796.858.000,00	1	Bangun	407.523.000,00
2	Lae Hole	790.996.000,00	2	Lae Hole	406.509.000,00
3	Parbuluan IV	864.643.000,00	3	Parbuluan IV	460.891.000,00
4	Parbuluan III	835.580.000,00	4	Parbuluan III	432.970.000,00
5	Parbuluan II	791.555.000,00	5	Parbuluan II	405.088.000,00
6	Parbuluan I	836.308.000,00	6	Parbuluan I	438.504.000,00
7	Parbuluan V	780.185.000,00	7	Parbuluan V	396.930.000,00
8	Parbuluan VI	913.513.000,00	8	Parbuluan VI	487.891.000,00
9	Lae Hole I	751.742.000,00	9	Lae Hole I	382.178.000,00

No.	Nama Desa	Jumlah (Rp)	No.	Nama Desa	Jumlah (Rp)
10	Lae Hole II	751.789.000,00	10	Lae Hole II	382.164.000,00
11	Bangun I	1.009.177.000,00	11	Bangun I	414.076.000,00
	<b>Sub Jumlah</b>	<b>9.122.346.000,00</b>		<b>Sub Jumlah</b>	<b>4.614.724.000,00</b>
	<b>Kecamatan Siempat Nempu Hilir</b>			<b>Kecamatan Siempat Nempu Hilir</b>	
1	Lae Itam	812.643.000,00	1	Lae Itam	417.166.000,00
2	Lae Luhung	788.065.000,00	2	Lae Luhung	402.401.000,00
3	Pardomuan	777.369.000,00	3	Pardomuan	396.072.000,00
4	Lae Markelang	810.144.000,00	4	Lae Markelang	417.166.000,00
5	Jambur Indonesia	774.520.000,00	5	Jambur Indonesia	400.960.000,00
6	Simungun	780.757.000,00	6	Simungun	395.299.000,00
7	Janji	791.461.000,00	7	Janji	396.421.000,00
8	Sopobutar	758.123.000,00	8	Sopobutar	381.808.000,00
9	Lae Sering	779.473.000,00	9	Lae Sering	395.998.000,00
10	Lae Haporas	748.523.000,00	10	Lae Haporas	377.777.000,00
	<b>Sub Jumlah</b>	<b>7.821.078.000,00</b>		<b>Sub Jumlah</b>	<b>3.981.058.000,00</b>
	<b>Kecamatan Siempat Nempu Hulu</b>			<b>Kecamatan Siempat Nempu Hulu</b>	
1	Tambahan	778.601.000,00	1	Tambahan	394.654.000,00
2	Kuta Tengah	808.730.000,00	2	Kuta Tengah	417.391.000,00
3	Lae Nuaha	815.243.000,00	3	Lae Nuaha	425.949.000,00
4	Sungai Raya	809.184.000,00	4	Sungai Raya	424.827.000,00
5	Gunung Meriah	785.793.000,00	5	Gunung Meriah	402.267.000,00
6	Silumboyah	765.183.000,00	6	Silumboyah	393.299.000,00
7	Pandan	801.216.000,00	7	Pandan	408.813.000,00
8	Tualang	778.474.000,00	8	Tualang	396.146.000,00
9	Pangaribuan	748.140.000,00	9	Pangaribuan	378.805.000,00
10	Sigambir-Gambir	767.450.000,00	10	Sigambir-Gambir	390.966.000,00
11	Bakal Julu	774.316.000,00	11	Bakal Julu	396.099.000,00
12	Sipoltong	766.692.000,00	12	Sipoltong	389.703.000,00
	<b>Sub Jumlah</b>	<b>9.399.022.000,00</b>		<b>Sub Jumlah</b>	<b>4.818.918.000,00</b>
	<b>Kecamatan Lae Parira</b>			<b>Kecamatan Lae Parira</b>	
1	Sumbul	738.744.000,00	1	Sumbul	377.545.000,00
2	Kentara	831.627.000,00	2	Kentara	432.012.000,00
3	Lae Parira	781.338.000,00	3	Lae Parira	386.396.000,00
4	Bulu Duri	756.126.000,00	4	Bulu Duri	390.362.000,00
5	Sempung Polling	794.814.000,00	5	Sempung Polling	410.143.000,00
6	Lumban Sihite	740.829.000,00	6	Lumban Sihite	374.424.000,00
7	Lumban Toruan	787.007.000,00	7	Lumban Toruan	389.957.000,00
8	Pandiangan	803.284.000,00	8	Pandiangan	412.746.000,00
9	Kaban Julu	801.385.000,00	9	Kaban Julu	410.832.000,00
	<b>Sub Jumlah</b>	<b>6.995.154.000,00</b>		<b>Sub Jumlah</b>	<b>3.584.417.000,00</b>
	<b>Kecamatan Gunung Sitember</b>			<b>Kecamatan Gunung Sitember</b>	
1	Bukit Lau Kersik	794.900.000,00	1	Bukit Lau Kersik	406.655.000,00
2	Gunung Sitember	761.173.000,00	2	Gunung Sitember	390.064.000,00
3	Batu Gunung	753.865.000,00	3	Batu Gunung	390.155.000,00
4	Rante Besi	768.218.000,00	4	Rante Besi	388.854.000,00
5	Gundaling	812.509.000,00	5	Gundaling	416.142.000,00
6	Kendit Liang	788.306.000,00	6	Kendit Liang	388.675.000,00
7	Lau Lebah	783.099.000,00	7	Lau Lebah	398.381.000,00
8	Tupak Raja	736.880.000,00	8	Tupak Raja	379.829.000,00
	<b>Sub Jumlah</b>	<b>6.178.950.000,00</b>		<b>Sub Jumlah</b>	<b>3.158.555.000,00</b>

No.	Nama Desa	Jumlah (Rp)	No.	Nama Desa	Jumlah (Rp)
	<b>Kecamatan Berampu</b>			<b>Kecamatan Berampu</b>	
1	Sambaliang	785.752.000,00	1	Sambaliang	400.024.000,00
2	Pasi	780.831.000,00	2	Pasi	398.436.000,00
3	Banjar Toba	738.720.000,00	3	Banjar Toba	369.387.000,00
4	Berampu	731.764.000,00	4	Berampu	374.287.000,00
5	Karing	906.488.000,00	5	Karing	478.776.000,00
	<b>Sub Jumlah</b>	<b>3.943.555.000,00</b>		<b>Sub Jumlah</b>	<b>2.020.910.000,00</b>
	<b>Kecamatan Silahi Sabungan</b>			<b>Kecamatan Silahi Sabungan</b>	
1	Silalahi II	757.086.000,00	1	Silalahi II	385.150.000,00
2	Silalahi I	752.467.000,00	2	Silalahi I	379.633.000,00
3	Paropo	734.864.000,00	3	Paropo	365.812.000,00
4	Silalahi III	751.541.000,00	4	Silalahi III	380.575.000,00
5	Paropo I	755.736.000,00	5	Paropo I	381.302.000,00
	<b>Sub Jumlah</b>	<b>3.751.694.000,00</b>		<b>Sub Jumlah</b>	<b>1.892.472.000,00</b>
	<b>Kecamatan Sitinjo</b>			<b>Kecamatan Sitinjo</b>	
1	Sitinjo	886.839.000,00	1	Sitinjo	452.786.000,00
2	Sitinjo I	788.150.000,00	2	Sitinjo I	404.826.000,00
3	Sitinjo II	764.315.000,00	3	Sitinjo II	404.679.000,00
	<b>Sub Jumlah</b>	<b>2.439.304.000,00</b>		<b>Sub Jumlah</b>	<b>1.262.291.000,00</b>
	<b>Jumlah Transfer Bantuan Keuangan kepada Pemerintah Desa</b>	<b>126.865.902.400,00</b>		<b>Jumlah Transfer Bantuan Keuangan kepada Desa</b>	<b>64.845.240.800,00</b>

#### d) Transfer Bantuan Keuangan kepada Partai Politik

Rincian anggaran dan realisasi Belanja Bantuan Keuangan kepada Partai Politik disajikan pada tabel berikut.

**Tabel 5.55 Anggaran dan Realisasi Transfer Bantuan Keuangan kepada Partai Politik TA 2019 dan TA 2018**

No.	Jenis Belanja Bantuan Sosial kepada Partai Politik	APBD TA 2019			Bertambah/(Berkurang)		Realisasi 2018
		Anggaran (Rp)	Realisasi (Rp)	Capaian (%)	Rp	%	
1.	Partai Golkar	270.000.000,00	254.744.875,00	94,35	(17.026.625,00)	(6,27)	271.771.500,00
2.	Partai Demokrasi Indonesia Perjuangan	120.000.000,00	114.886.750,00	95,74	9.506.750,00	9,02	105.380.000,00
3.	Partai Demokrat	75.000.000,00	61.461.125,00	81,95	17.076.125,00	38,47	44.385.000,00
4.	Partai Amanat Nasional	70.000.000,00	65.800.625,00	94,00	(10.181.875,00)	(13,40)	75.962.500,00
5.	Partai Nasional Demokrat	80.000.000,00	73.000.125,00	91,25	12.984.125,00	21,63	60.016.000,00
6.	Partai Keadilan Sejahtera	25.000.000,00	19.113.875,00	76,46	(1.560.825,00)	(7,55)	20.674.500,00
7.	Partai Gerakan Indonesia Raya	110.000.000,00	93.577.000,00	85,07	(11.132.000,00)	(10,63)	104.709.000,00
8.	Partai Keadilan dan Persatuan Indonesia	20.500.000,00	15.097.500,00	73,65	(5.032.500,00)	(25,00)	20.130.000,00
9.	Partai Hati Nurani Rakyat	100.000.000,00	97.853.250,00	97,85	976.250,00	1,01	96.877.000,00
10.	Partai Kebangkitan Bangsa	9.000.000,00	5.370.750,00	59,68	5.370.750,00	∞	0,00
11.	Partai Persatuan Indonesia	20.500.000,00	10.349.625,00	50,49	10.349.625,00	∞	0,00
	<b>Total Belanja Bantuan Sosial kepada Partai Politik</b>	<b>900.000.000,00</b>	<b>811.255.500,00</b>	<b>90,14</b>	<b>11.330.000,00</b>	<b>1,42</b>	<b>799.925.500,00</b>

#### 5.1.4 Surplus / (Defisit)

**36.413.626.797,00**

**(29.061.515.880,46)**

Surplus merupakan selisih lebih antara pendapatan dengan belanja dan transfer, sedangkan defisit merupakan selisih kurang antara pendapatan dengan belanja dan transfer dalam tahun anggaran berkenaan. Realisasi surplus/(defisit) pada tahun 2019 senilai Rp36.413.626.797,00 merupakan selisih lebih antara jumlah realisasi pendapatan TA 2019 senilai Rp1.167.522.159.073,75 dikurangi dengan jumlah realisasi belanja TA 2019 senilai Rp937.570.732.576,75 dan jumlah realisasi transfer TA 2019 senilai Rp193.537.799.700,00.



Realisasi surplus/(defisit) pada tahun 2019 sebesar Rp36.413.626.797,00 melebihi asumsi penganggaran TA 2019 yang memperkirakan surplus/(defisit) sebesar Rp(79.577.135.465,89). Rincian perhitungan anggaran dan realisasi surplus/(defisit) sebagai berikut.

**Tabel 5.56 Anggaran dan Realisasi Surplus/(Defisit) TA 2019 dan TA 2018**

Uraian	APBD TA 2019			Bertambah/(Berkurang)		Realisasi TA 2018 (Rp)
	Anggaran (Rp)	Realisasi (Rp)	Capaian (%)	Rp	%	
Pendapatan	1.162.709.743.000,00	1.167.522.159.073,75	100,41	85.643.693.978,30	8,02	1.080.878.465.095,45
Belanja	(1.048.271.228.465,89)	(937.570.732.576,75)	89,44	(5.203.057.100,84)	(0,56)	(932.367.675.475,91)
Transfer	(194.015.650.000,00)	(193.537.799.700,00)	99,75	(15.965.494.200,00)	(8,99)	(177.572.305.500,00)
Surplus/ (Defisit)	(79.577.135.465,89)	36.413.626.797,00	(45,76)	65.475.142.677,48	(225,30)	(29.061.515.880,46)

5.1.5 Pembiayaan

87.947.135.465,89117.008.651.346,35

Pembiayaan adalah setiap penerimaan yang perlu dibayar kembali dan/atau pengeluaran yang akan diterima kembali, baik pada tahun anggaran bersangkutan maupun tahun-tahun anggaran berikutnya, yang dalam penganggaran pemerintah terutama dimaksudkan untuk menutup defisit atau memanfaatkan surplus anggaran. Pembiayaan netto merupakan selisih lebih/(kurang) antara penerimaan pembiayaan dengan pengeluaran pembiayaan.

Pembiayaan netto Pemerintah Kabupaten Dairi TA 2019 adalah sebesar Rp87.947.135.465,89 atau 110,52% dari anggaran yang telah ditetapkan sebesar Rp79.577.135.465,89. Nilai tersebut merupakan selisih antara nilai realisasi penerimaan pembiayaan sebesar Rp87.947.135.465,89 dengan nilai realisasi pengeluaran pembiayaan sebesar Rp0,00.

Rincian anggaran dan realisasi penerimaan dan pengeluaran pembiayaan disajikan pada tabel berikut.

**Tabel 5.57 Anggaran dan Realisasi Pembiayaan Daerah TA 2019 dan TA 2018**

No.	Jenis Pembiayaan Daerah	APBD TA 2019			Realisasi TA 2018 (Rp)
		Anggaran (Rp)	Realisasi (Rp)	Capaian (%)	
1	Penerimaan Pembiayaan	87.947.135.465,89	87.947.135.465,89	100,00	121.851.798.620,25
	1 Sisa Lebih Pembiayaan Anggaran Tahun Anggaran Sebelumnya (SiLPA)	87.947.135.465,89	87.947.135.465,89	100,00	121.851.798.620,25
2	Pengeluaran Pembiayaan	(8.370.000.000,00)	0,00	0,00	(4.843.147.273,90)
	1 Penyertaan Modal Pemerintah Daerah	(8.370.000.000,00)	0,00	0,00	(4.789.077.715,00)
	2 Pembayaran Pokok Utang	0,00	0,00	0,00	(54.069.558,90)
Total Pembiayaan Bersih		79.577.135.465,89	87.947.135.465,89	110,52	117.008.651.346,35

5.1.5.1 Penerimaan Pembiayaan

87.947.135.465,89121.851.798.620,25

Dalam beberapa tahun terakhir, pendapatan daerah Kabupaten Dairi masih tetap didominasi oleh pendapatan daerah yang berasal dari Pemerintah Pusat dimana besarnya sangat ditentukan oleh kebijakan.

Realisasi Penerimaan Pembiayaan Kabupaten Dairi TA 2019 adalah sebesar Rp87.947.135.465,89 atau 100,00% dari yang dianggarkan. Realisasi tersebut berupa penggunaan SiLPA TA 2018.

5.1.5.1.1 Penggunaan SiLPA

87.947.135.465,89121.851.798.620,25

Sisa lebih pembiayaan anggaran tahun lalu merupakan komponen penerimaan pembiayaan tahun anggaran 2019, terealisasi senilai Rp87.947.135.465,89 atau 100,00% dari anggaran yang ditetapkan.

5.1.5.2 Pengeluaran Pembiayaan

0,004.843.147.273,90

Realisasi Pengeluaran Pembiayaan Kabupaten Dairi TA 2019 adalah sebesar Rp0,00 atau 0,00% dari anggaran yang ditetapkan sebesar Rp8.370.000.000,00.

5.1.5.2.1 Penyertaan Modal/Investasi  
Pemerintah Daerah

0,004.789.077.715,00

Realisasi penyertaan modal (investasi) TA 2019 adalah sebesar Rp0,00 atau 0,00% dari anggaran yang telah ditetapkan sebesar Rp8.370.000.000,00.

Rincian anggaran dan realisasi Pengeluaran Pembiayaan – Penyertaan Modal/Investasi Pemerintah Daerah disajikan pada tabel berikut:

**Tabel 5.58 Anggaran dan Realisasi Penyertaan Modal/Investasi Pemerintah Daerah TA 2019 dan TA 2018**

No.	Jenis Penyertaan Modal	APBD TA 2019			Bertambah/(Berkurang)		Realisasi TA 2018 (Rp)
		Anggaran (Rp)	Realisasi (Rp)	Capaian (%)	Rp	%	
1.	PDAM Tirta Nciho	1.370.000.000,00	0,00	0,00	0,00	0,00	0,00
2.	PT Bank Sumut	7.000.000.000,00	0,00	0,00	(4.789.077.715,00)	(100,00)	4.789.077.715,00
3.	PD Pasar	0,00	0,00	0,00	0,00	0,00	0,00
Total Penyertaan Modal		8.370.000.000,00	0,00	0,00	(4.789.077.715,00)	(100,00)	4.789.077.715,00

Penyertaan Modal pada PT Bank Sumut oleh Pemerintah Kabupaten Dairi dilaksanakan sesuai dengan Peraturan Daerah Nomor 11 Tahun 2008 tentang Penambahan Penyertaan Modal Daerah Pada PT Bank Sumut dalam Bentuk Saham yang bersumber dari APBD dengan ketentuan 5% (lima persen) dari Penerimaan Daerah yang berasal dari Dana Bagi Hasil Pajak Bumi dan Bangunan setiap tahunnya, Deviden yang diinvestasikan kembali menjadi saham setelah ditetapkan melalui Rapat Umum Pemegang Saham (RUPS) dan Jasa Giro dari Rekening Pemerintah Daerah. Dengan adanya Penambahan Modal dimaksud diharapkan ada Penerimaan Daerah berupa Deviden dalam bentuk saham.

#### 5.1.5.2.2 Pembayaran Pokok Utang

0.00

**54.069.558,90**

Pada TA 2019, Pemerintah Kabupaten Dairi tidak ada menganggarkan untuk pembayaran pokok utang. Rincian anggaran dan realisasi Pembayaran Pokok Utang disajikan pada tabel berikut :

**Tabel 5.59 Anggaran dan Realisasi Pembayaran Pokok Utang TA 2019 dan TA 2018**

No.	Jenis Pinjaman	APBD TA 2019			Bertambah/(Berkurang)		Realisasi TA 2018 (Rp)
		Anggaran (Rp)	Realisasi (Rp)	Capaian (%)	Rp	%	
1.	RDA-301/DP3/1998	0,00	0,00	0,00	(54.069.558,90)	(100,00)	54.069.558,90
Total Pembayaran Pokok Utang		0,00	0,00	0,00	(54.069.558,90)	(100,00)	54.069.558,90

#### 5.1.6. Sisa Lebih Pembiayaan Anggaran (SiLPA)

**124.360.762.262,89**

**87.947.135.465,89**

Sisa Lebih Pembiayaan Anggaran (SiLPA) adalah selisih lebih antara seluruh penerimaan baik dari pendapatan dan penerimaan pembiayaan, dikurangi dengan jumlah pengeluaran baik berupa belanja, transfer maupun pengeluaran pembiayaan.

Rincian perhitungan anggaran dan realisasi SILPA disajikan pada tabel berikut.

**Tabel 5.60 Anggaran dan Realisasi SILPA TA 2019 dan TA 2018**

No.	Uraian	APBD TA 2019			Bertambah/(Berkurang)		Realisasi TA 2018 (Rp)
		Anggaran (Rp)	Realisasi (Rp)	Capaian (%)	Rp	%	
1.	Pendapatan	1.162.709.743.000,00	1.167.522.159.073,75	100,41	86.643.693.978,30	8,02	1.080.878.465.095,45
2.	Belanja	(1.048.271.228.465,89)	(937.570.732.576,75)	89,44	5.203.057.100,84	0,56	(932.367.675.475,91)
3.	Transfer	(194.015.650.000,00)	(193.537.799.700,00)	99,75	15.985.494.200,00	8,99	(177.572.305.500,00)
4.	Surplus (Defisit)	(79.577.135.465,89)	36.413.626.797,00	(45,76)	65.475.142.677,46	(225,30)	(29.061.515.880,46)
5.	Pembiayaan						
	a. Penerimaan Pembiayaan	87.947.135.465,89	87.947.135.465,89	100,00	(33.904.863.154,36)	(27,82)	121.851.798.620,25
	b. Pengeluaran Pembiayaan	(8.370.000.000,00)	0,00	0,00	(4.843.147.273,90)	(100,00)	(4.843.147.273,90)
	c. Pembiayaan Netto	79.577.135.465,89	87.947.135.465,89	110,52	(29.061.515.880,46)	(24,84)	117.008.651.346,35
	Selisih Lebih Pembiayaan Anggaran	0,00	124.360.762.262,89	∞	36.413.626.797,00	41,40	87.947.135.465,89

SiLPA Tahun Anggaran 2019 sebesar Rp124.360.762.262,89 disebabkan beberapa hal, yaitu:

a. Pendapatan

Realisasi pendapatan lebih dari anggaran sebesar Rp4.812.416.073,75 terdiri dari:

- Pendapatan Asli Daerah.

Aspek Pendapatan Asli Daerah yang mempengaruhi SiLPA adalah sebesar (Rp10.964.118.282,25) terdiri dari :

- > Pajak Daerah kurang dari anggaran sebesar (Rp1.216.080.889,00)
- > Retribusi Daerah lebih dari anggaran sebesar Rp612.441.939,57
- > Hasil Pengelolaan Kekayaan Daerah yang Dipisahkan kurang dari anggaran sebesar (Rp3.949.578.702,00)
- > Lain-lain PAD yang Sah kurang dari anggaran sebesar Rp6.410.900.630,82

- Pendapatan Transfer.

Aspek Pendapatan Transfer yang mempengaruhi SiLPA adalah sebesar (Rp1.391.645.628,00) terdiri dari :

- > Transfer Pemerintah Pusat-Dana Transfer Umum kurang dari anggaran sebesar (Rp6.124.416.022,00)
- > Transfer Pemerintah Pusat-Dana Transfer Khusus kurang dari anggaran sebesar (Rp7.147.085.155,00)
- > Transfer Pemerintah Provinsi lebih dari anggaran sebesar Rp11.879.855.549,00

- Lain-lain Pendapatan Asli Daerah Yang Sah.

Aspek Lain-lain Pendapatan Asli Daerah Yang Sah yang mempengaruhi SiLPA adalah sebesar Rp17.077.859.978,00 terdiri dari :

- > Pendapatan Hibah lebih dari anggaran sebesar Rp17.077.859.978,00

b. Belanja

Realisasi belanja Tahun Anggaran 2019 lebih rendah dari pada anggaran belanja Tahun Anggaran 2019 sebesar Rp110.700.495.889,14. Hal tersebut antara lain disebabkan oleh:

- Belanja Pegawai untuk Tunjangan Profesi Guru Tahun Anggaran 2019 tidak terealisasi sebesar Rp422.385.900,00
- Belanja Pegawai untuk Tambahan Penghasilan Guru Tahun Anggaran 2019 tidak terealisasi sebesar Rp621.750.000,00
- Belanja Pegawai untuk Tunjangan Khusus Guru Tahun Anggaran 2019 tidak terealisasi sebesar Rp82.553.300,00
- Sisa Belanja Pegawai dari Accres Gaji, tambahan penghasilan PNS, insentif pemungutan pajak daerah, uang lembur, honorarium PNS dan Non PNS sebesar Rp31.833.197.746,29
- Belanja Barang dan Jasa yang tidak terealisasi sebesar Rp48.422.342.362,85
- Belanja Hibah tidak terealisasi sebesar Rp1.174.088.000,00
- Belanja Bantuan Sosial tidak terealisasi sebesar Rp380.000.000,00
- Belanja Modal tidak terealisasi sebesar Rp20.048.020.568,00.
- Belanja Tak Terduga tidak terealisasi sebesar Rp7.716.158.012,00

c. Transfer

Realisasi transfer Tahun Anggaran 2019 lebih rendah dari pada anggaran Tahun Anggaran 2019 sebesar Rp477.850.300,00. Hal tersebut antara lain disebabkan oleh:

- Transfer Bagi Hasil Tahun Anggaran 2019 tidak terealisasi sebesar Rp4.599.000,00
- Transfer Bantuan Keuangan Tahun Anggaran 2019 tidak terealisasi sebesar Rp473.251.300,00

d. Pembiayaan

Realisasi pembiayaan netto lebih dari anggaran sebesar Rp8.370.000.000,00 yaitu selisih lebih dari realisasi pembiayaan sebesar Rp87.947.135.465,89 dari anggaran sebesar Rp79.577.135.465,89.

5.2 Penjelasan Pos-pos Laporan Perubahan Saldo Anggaran Lebih (LPSAL)

Dalam pelaksanaan Anggaran Pendapatan dan Belanja Daerah (APBD) dapat terjadi keadaan yang menyebabkan adanya Sisa Lebih/Kurang Pembiayaan Anggaran. Saldo Anggaran Lebih (SAL) merupakan akumulasi SiLPA atau SiKPA tahun anggaran yang lalu dan tahun anggaran berjalan setelah ditambah/dikurangi dengan koreksi pembukuan.

	Tahun 2019 Rp	Tahun 2018 Rp
5.2.1 Saldo Anggaran Lebih Awal (SAL Awal)	87.947.135.465,89	121.851.798.620,25

Nilai SAL Awal tahun 2019 merupakan sisa lebih pembiayaan anggaran (SiLPA) tahun 2018 yang digunakan untuk menutup anggaran defisit tahun 2019. Nilai SAL Awal tahun 2019 diperoleh sebesar Rp87.947.135.465,89 atau mengalami penurunan sebesar Rp33.904.663.154,36 atau 27,82% apabila dibandingkan dengan realisasi TA 2018.

5.2.2 Penggunaan SAL sebagai Penerimaan Pembiayaan Tahun Berjalan	87.947.135.465,89	121.851.798.620,25
-------------------------------------------------------------------	-------------------	--------------------

Penggunaan SAL sebagai penerimaan pembiayaan tahun 2019 merupakan sisa lebih pembiayaan anggaran (SiLPA) tahun 2018 yang digunakan sebagai penerimaan pembiayaan tahun 2019. Nilai Penggunaan SAL sebagai Penerimaan Pembiayaan Tahun Berjalan tahun 2019 diperoleh sebesar Rp87.947.135.465,89 atau mengalami penurunan sebesar Rp33.904.663.154,36 atau 27,82% apabila dibandingkan dengan realisasi TA 2018.

5.2.3 Sisa Lebih Pembiayaan Anggaran Tahun Berjalan (SiLPA)	124.360.762.262,89	87.947.135.465,89
-------------------------------------------------------------	--------------------	-------------------

SiLPA adalah selisih lebih antara realisasi penerimaan dan pengeluaran selama satu periode pelaporan atau selisih lebih antara realisasi Pendapatan-LRA dan penerimaan pembiayaan dengan belanja dan pengeluaran pembiayaan selama satu periode pelaporan. Berdasarkan perhitungan dalam Laporan Realisasi Anggaran, nilai SiLPA pada akhir tahun 2019 adalah sebesar Rp124.360.762.262,89 atau mengalami peningkatan sebesar Rp36.413.626.797,00 atau 41,40% apabila dibandingkan dengan realisasi TA 2018.

5.2.4 Saldo Anggaran Lebih Akhir	124.360.762.262,89	87.947.135.465,89
----------------------------------	--------------------	-------------------

SAL Akhir merupakan akumulasi SiLPA tahun anggaran yang lalu dan tahun anggaran yang bersangkutan setelah ditutup ditambah/dikurangi dengan koreksi pembukuan. Nilai akumulatif SAL Akhir pada tahun 2019 adalah sebesar Rp124.360.762.262,89 atau mengalami peningkatan sebesar Rp36.413.626.797,00 atau 41,40% apabila dibandingkan dengan realisasi TA 2018.

5.3 Penjelasan atas Pos-pos Neraca

	Tahun 2019 Rp	Tahun 2018 Rp
5.3.1 Aset	2.044.203.819.038,24	1.960.715.216.684,63

Aset atau disebut juga dengan Aktiva adalah sumber daya ekonomis yang dimiliki atau dikuasai oleh pemerintah sebagai akibat dari peristiwa masa lalu dan dari mana manfaat ekonomi/sosial di masa depan diharapkan dapat diperoleh, baik oleh pemerintah maupun masyarakat serta dapat diukur dengan satuan uang, termasuk sumber daya non keuangan yang diperlukan untuk penyediaan jasa bagi masyarakat umum dan untuk pemeliharaan sumber-sumber daya karena alasan sejarah dan budaya. Aset diklasifikasikan menjadi Aset Lancar, Investasi Jangka Panjang, Aset Tetap, Dana Cadangan dan Aset Lain-lain.

Aset pada Pemerintah Kabupaten Dairi per 31 Desember 2019 sebesar Rp2.044.203.819.038,24 dengan rincian sebagai berikut.

Tabel 5.61 Rincian Saldo Aset per 31 Desember 2019 dan 2018

No.	Jenis Aset	Per 31 Desember 2019		Per 31 Desember 2018		Perubahan	%
		Rp	Komposisi (%)	Rp	Komposisi (%)		
1.	Aset Lancar	168.274.000.896,62	8,23	136.467.339.577,05	6,96	31.806.661.319,57	23,31
2.	Investasi Jangka Panjang	91.517.963.450,00	4,48	60.580.742.328,00	3,09	30.937.221.122,00	51,07
3.	Aset Tetap	1.772.059.875.771,78	86,69	1.744.743.237.187,02	88,98	27.316.638.584,76	1,57
4.	Aset Lainnya	12.351.978.919,84	0,60	18.923.897.592,56	0,97	(6.571.918.672,72)	(34,73)
Total Aset		2.044.203.819.038,24	100,00	1.960.715.216.684,63	100,00	83.488.602.353,61	4,26

**5.3.1.1 Aset Lancar****168.274.000.896,62****136.467.339.577,05**

Aset Lancar adalah sumber daya ekonomis yang diharapkan dapat dicairkan menjadi kas, dijual atau dipakai habis dalam satu periode akuntansi. Dalam perhitungan Neraca Pemerintah Kabupaten Dairi, Aset Lancar terdiri atas: (1) Kas di Kas Daerah; (2) Kas di Bendahara Penerimaan; (3) Kas di Bendahara Pengeluaran; (4) Kas Lainnya di Bendahara Pengeluaran; (5) Piutang Pajak; (6) Piutang Retribusi; (7) Piutang Pendapatan dari Pusat; (8) Piutang Pendapatan dari Provinsi; (9) Bagian Lancar Tuntutan Ganti Rugi; (10) Bagian Lancar Tagihan Penjualan Angsuran; (11) Piutang Lainnya; dan (12) Persediaan.

Aset Lancar Pemerintah Kabupaten Dairi per 31 Desember 2019 sebesar Rp168.274.000.896,62 atau meningkat sekitar 23,31% atau Rp31.806.661.319,57 dibandingkan per 31 Desember 2018 yang mencapai Rp136.467.339.577,05. Adanya peningkatan Aset Lancar tersebut terutama disebabkan kenaikan Kas di Kas Daerah sebesar Rp26.588.170.256,80 dan Kas di Bendahara Dana BOS sebesar Rp9.574.761.953,20.

Selanjutnya, berdasarkan kontribusinya, sekitar 73,94% atau Rp124.414.291.698,89 Aset Lancar disumbangkan oleh Kas dan sisanya masing-masing disumbangkan Piutang sebesar 15,30% dan Persediaan sebesar 10,76%. Disisi lain, pada posisi per 31 Desember 2019 Investasi Jangka Pendek Pemerintah Kabupaten Dairi bersaldo nihil atau nol.

Tabel 5.62 Rincian Saldo Aset Lancar per 31 Desember 2019 dan 2018

No.	Jenis Aset Lancar	Per 31 Desember 2019		Per 31 Desember 2018		Perubahan	%
		Rp	Komposisi (%)	Rp	Komposisi (%)		
1.	Kas	124.414.291.698,89	73,94	88.313.213.502,89	64,71	36.101.078.196,00	40,88
2.	Piutang	25.761.276.551,09	15,30	34.194.130.717,47	25,06	(8.432.854.166,38)	(24,66)
3.	Persediaan	18.098.432.646,64	10,76	13.959.995.356,69	10,23	4.138.437.289,95	29,64
Total Aset Lancar		168.274.000.896,62	100,00	136.467.339.577,05	100,00	31.806.661.319,57	23,31

**5.3.1.1.1 Kas****124.414.291.698,89****88.313.213.502,89**

Saldo Kas Pemerintah Kabupaten Dairi per 31 Desember 2019 merupakan uang kas di Kas Daerah, Kas di Bendahara Pengeluaran, Kas Lainnya di Bendahara Pengeluaran, Kas di Bendahara Penerimaan, Kas di Bendahara BLUD dan Kas di Bendahara Dana BOS dengan uraian sebagai berikut:

Tabel 5.63 Kas Pemerintah Kabupaten Dairi per 31 Desember 2019 dan 2018

No.	Uraian	Per 31 Desember 2019		Per 31 Desember 2018		Perubahan	%
		Rp	Komposisi (%)	Rp	Komposisi (%)		
1.	Kas di Kas Daerah	114.010.460.113,09	91,63	87.422.289.856,29	98,99	26.588.170.256,80	30,41
2.	Kas di Bendahara Pengeluaran	156.800,00	0,01	217.200,00	0,00	(60.400,00)	(27,81)
3.	Kas Lainnya di Bendahara Pengeluaran	25.054.479,00	0,02	96.061.334,00	0,11	(70.996.855,00)	(73,92)
4.	Kas di Bendahara Penerimaan	28.474.957,00	0,02	270.026.703,00	0,31	(241.551.746,00)	(89,45)
5.	Kas di Bendahara Dana BLUD	250.754.987,00	0,20	0,00	0,00	250.754.987,00	∞
6.	Kas di Bendahara Dana BOS	10.099.390.362,80	8,12	524.628.409,60	0,59	9.574.761.953,20	1.825,06
Jumlah Kas		124.414.291.698,89	100,00	88.313.213.502,89	100,00	36.101.078.196,00	40,88

5.3.1.1.1.1 Kas di Kas Daerah

114.010.460.113,09

87.422.289.856,29

Saldo Kas di Kas Daerah per 31 Desember 2019 dan 2018 masing-masing senilai Rp114.010.460.113,09 dan Rp87.422.289.856,29 merupakan saldo bank milik Pemerintah Kabupaten Dairi yang dikelola oleh Bendaharawan Umum Daerah Kabupaten Dairi dan 18 (delapan belas) puskesmas yang ada di Kabupaten Dairi dengan rincian sebagai berikut.

Tabel 5.64 Kas di Kas Daerah dan 18 Puskesmas per 31 Desember 2019 dan 2018

No.	Nomor Rekening	Per 31 Desember 2019		Per 31 Desember 2018		Perubahan	%
		Rp	Komposisi (%)	Rp	Komposisi (%)		
1	PT Bank Sumut No. 280 01.02.000200-0	982.643.276,00	0,86	0,00	0,00	982.643.276,00	∞
2	PT Bank Sumut No. 280 01.02.000300-0	111.260.695.704,02	97,59	84.989.263.216,22	97,22	26.271.432.487,80	30,91
3	PT Bank Sumut No. 280 01.02.003476-2 (Puskesmas Silalahi)	11.967.681,35	0,01	35.032.713,35	0,04	(23.065.032,00)	(65,84)
4	PT Bank Sumut No. 280 01.02.003477-4 (Puskesmas Batang Beruh)	21.868.452,80	0,02	97.124.659,80	0,11	(75.256.207,00)	(77,48)
5	PT Bank Sumut No. 280 01.02.003478-6 (Puskesmas Sumbul)	242.835.070,98	0,21	162.439.354,96	0,19	80.395.716,00	49,49
6	PT Bank Sumut No. 280 01.02.003479-8 (Puskesmas Tigabaru)	279.673.494,87	0,25	171.408.576,87	0,20	108.464.918,00	63,28
7	PT Bank Sumut No. 280 01.02.003480-4 (Puskesmas Kentara)	37.463.622,56	0,03	37.337.016,56	0,04	126.606,00	0,34
8	PT Bank Sumut No. 280 01.02.003481-6 (Puskesmas Silitjo)	69.937.793,14	0,06	83.097.885,14	0,10	(13.160.092,00)	(15,84)
9	PT Bank Sumut No. 280 01.02.003482-8 (Puskesmas Sigalingging)	3.384.574,47	0,00	326.737.108,47	0,37	(323.352.534,00)	(98,96)
10	PT Bank Sumut No. 280 01.02.003483-1 (Puskesmas Parongil)	36.051,75	0,00	56.236.674,75	0,06	(56.200.623,00)	(99,94)
11	PT Bank Sumut No. 280 01.02.003484-0 (Puskesmas Km.11)	10.682,30	0,00	120.718.565,30	0,14	(120.707.883,00)	(99,99)
12	PT Bank Sumut No. 280 01.02.003485-3 (Puskesmas Sopobutar)	205.493.015,49	0,18	127.976.513,49	0,15	77.516.502,00	60,57
13	PT Bank Sumut No. 280 01.02.003486-5 (Puskesmas Berampu)	146.822.795,85	0,13	74.792.515,85	0,09	72.030.280,00	96,31
14	PT Bank Sumut No. 280 01.02.003487-7 (Puskesmas Tigalingga)	241.702.552,29	0,21	116.345.556,29	0,13	125.356.996,00	107,75
15	PT Bank Sumut No. 280 01.02.003488-9 (Puskesmas Pegagan Julu II)	61.329.067,28	0,05	75.759.442,28	0,09	(14.430.375,00)	(19,05)
16	PT Bank Sumut No. 280 01.02.003489-1 (Puskesmas Huta Rakyat)	279.086,03	0,00	305.192.530,03	0,35	(304.913.442,00)	(99,91)
17	PT Bank Sumut No. 280 01.02.003490-7 (Puskesmas Bakal Gajah)	76,77	0,00	4.576.760,77	0,01	(4.576.684,00)	(100,00)
18	PT Bank Sumut No. 280 01.02.003491-9 (Puskesmas Bunturaja)	218.320.233,16	0,19	352.571.694,16	0,40	(134.251.461,00)	(38,08)
19	PT Bank Sumut No. 280 01.02.003492-1 (Puskesmas Kutabuluh)	171.003.197,99	0,15	178.325.006,99	0,20	(7.321.809,00)	(4,11)
20	PT Bank Sumut No. 280 01.02.003493-2 (Puskesmas Gunung Sitember)	54.793.682,01	0,05	107.354.065,01	0,12	(52.560.383,00)	(48,96)
Total Kas di Kas Daerah		114.010.460.113,09	100,00	87.422.289.856,29	100,00	26.588.170.256,80	30,41

Saldo kas yang berada di 18 puskesmas merupakan saldo kas dari Dana Badan Penyelenggara Jaminan Sosial Jaminan Kesehatan Nasional (JKN) tahun 2019. Jumlah penerimaan Dana Kapitasi JKN tahun 2019 sebesar Rp10.555.547.458,00 sedangkan jumlah pengeluaran adalah sebesar Rp11.221.452.965,00 sehingga saldo akhir dana kapitasi JKN per 31 Desember 2019 adalah sebesar Rp1.767.121.133,07 diuraikan sebagai berikut :

**Tabel 5.65 Penerimaan dan Pengeluaran Dana Kapitasi JKN 18 Puskesmas per 31 Desember 2019**

No.	Uralan	Saldo per 31 Desember 2018	Penerimaan 2019	Pengeluaran 2019	Saldo per 31 Desember 2019
1	UPT. Puskesmas Silalahi	35.032.713,35	153.032.918,00	176.097.950,00	11.967.681,35
2	UPT. Puskesmas Batang Beruh	97.124.659,80	925.443.750,00	1.000.699.957,00	21.868.452,80
3	UPT. Puskesmas Sumbul	162.439.354,96	827.755.090,00	747.359.374,00	242.835.070,96
4	UPT. Puskesmas Tigabaru	171.408.576,87	618.262.634,00	509.797.716,00	279.873.494,87
5	UPT. Puskesmas Kentara	37.337.016,56	499.586.165,00	499.459.559,00	37.463.622,56
6	UPT. Puskesmas Sitingjo	83.097.885,14	444.636.725,00	457.796.817,00	69.937.793,14
7	UPT. Puskesmas Sigalingging	326.737.108,47	941.731.697,00	1.265.084.231,00	3.384.574,47
8	UPT. Puskesmas Parongil	56.236.674,75	327.606.275,00	383.806.898,00	36.051,75
9	UPT. Puskesmas KM 11	120.718.565,30	651.458.152,00	772.168.035,00	10.682,30
10	UPT. Puskesmas Sopobutar	127.976.513,49	468.026.062,00	390.509.560,00	205.493.015,49
11	UPT. Puskesmas Berampu	74.792.515,85	467.163.925,00	395.133.645,00	146.822.795,85
12	UPT. Puskesmas Tigalingga	116.345.566,29	756.483.917,00	631.126.921,00	241.702.552,29
13	UPT. Puskesmas Pegagan Julu II	75.759.442,28	577.961.762,00	592.392.137,00	61.329.067,28
14	UPT. Puskesmas Hutarakyat	305.192.530,03	862.561.350,00	1.167.474.792,00	279.088,03
15	UPT. Puskesmas Bakal Gajah	4.576.760,77	229.536.755,00	234.113.439,00	76,77
16	UPT. Puskesmas Bunturaja	352.571.694,16	786.770.000,00	901.021.461,00	218.320.233,16
17	UPT. Puskesmas Kutabuluh	178.325.006,99	648.680.856,00	656.002.665,00	171.003.197,99
18	UPT. Puskesmas Gunung Sitember	107.364.065,01	388.849.425,00	441.409.808,00	54.793.682,01
	Jumlah	2.433.026.640,07	10.555.547.458,00	11.221.452.965,00	1.767.121.133,07

**5.3.1.1.1.2 Kas di Bendahara Pengeluaran 156.800,00 217.200,00**

Jumlah saldo Kas di Bendahara Pengeluaran per 31 Desember 2019 adalah sebesar Rp156.800,00 dan menurun sebesar 27,81% atau Rp60.400,00 dibandingkan per 31 Desember 2018 yang bersaldo sebesar Rp217.200,00.

**Tabel 5.66 Kas di Bendahara Pengeluaran per 31 Desember 2019 dan 2018**

No.	SKPD	Per 31 Desember 2019	Per 31 Desember 2018
1.	Dinas Pekerjaan Umum dan Penataan Ruang	0,00	217.200,00
2.	Kecamatan Lae Parira	156.800,00	0,00
	Total Kas di Bendahara Pengeluaran	156.800,00	217.200,00

Kas di Bendahara Pengeluaran tersebut merupakan sisa Uang Persediaan TA 2019 pada SKPD Kecamatan Lae Parira dan telah disetorkan ke Kas Daerah sebesar Rp156.800,00 pada tanggal 6 Januari 2020.

**5.3.1.1.1.3 Kas Lainnya di Bendahara Pengeluaran 25.054.479,00 96.051.334,00**

Saldo Kas Lainnya di Bendahara Pengeluaran per 31 Desember 2019 dan 2018 masing-masing sebesar Rp25.054.479,00 dan Rp96.051.334,00 merupakan sisa uang dari hasil pemungutan perhitungan pihak ketiga (PFK) yang belum disetor oleh Bendahara Pengeluaran sampai dengan 31 Desember 2019 dan 2018.

Perhitungan pihak ketiga (PFK) tersebut berupa PPN dan PPh atas kegiatan rehabilitasi ruang kelas SMP Negeri 1 Silahisabungan yang dananya bersumber dari Dana Alokasi Khusus Fisik Bidang Pendidikan dan telah disetor pada tanggal 3 Januari 2020. Rincian kas lainnya di bendahara pengeluaran per 31 Desember 2019 sebagai berikut.

**Tabel 5.67 Kas Lainnya di Bendahara Pengeluaran per 31 Desember 2019**

Uraian	PPN (Rp)	PPh (Rp)	Jumlah (Rp)
Dinas Pendidikan	21.826.823,00	3.227.656,00	25.054.479,00
Jumlah	21.826.823,00	3.227.656,00	25.054.479,00

5.3.1.1.1.4 Kas di Bendahara Penerimaan

28.474.957,00

270.026.703,00

Saldo Kas di Bendahara Penerimaan per 31 Desember 2019 dan 2018 masing-masing sebesar Rp28.474.957,00 dan Rp270.026.703,00 merupakan saldo kas pada Bendahara Penerimaan yang belum disetor ke kas daerah. Rincian Saldo Kas di Bendahara Penerimaan per 31 Desember 2019 dan 2018 dapat dilihat pada tabel berikut:

Tabel 5.68 Kas di Bendahara Penerimaan per 31 Desember 2019 dan 2018

No.	SKPD	Per 31 Desember 2019 (Rp)	Per 31 Desember 2018 (Rp)
1.	Dinas Kesehatan	28.474.957,00	45.742.535,00
2.	RSUD Sidikalang	0,00	224.284.168,00
Total Saldo Kas di Bendahara Penerimaan		28.474.957,00	270.026.703,00

Saldo Kas di Bendahara Penerimaan per 31 Desember 2019 dapat diuraikan sebagai berikut:

a. JKN/BPJS di RSUD Sidikalang

Tabel 5.69 Perhitungan Sisa Kas Bendahara JKN/BPJS pada RSUD Sidikalang per 31 Desember 2019 dan 31 Desember 2018

Uraian	Per 31 Desember 2019 (Rp)	Per 31 Desember 2018 (Rp)
<b>BPJS :</b>		
Saldo Awal per 1 Januari	224.284.168,00	6.559.589,00
Mutasi Penambahan	0,00	20.440.716.991,00
- Penerimaan Klaim RTIL/ RJTL	0,00	19.708.653.900,00
- Denda keterlambatan pembayaran klaim	0,00	93.652.153,00
- PORB	0,00	0,00
- Obat Kronik	0,00	89.835.336,00
- Klaim Ambulance BPJS	0,00	534.772.800,00
- In Health	0,00	505.000,00
- Jasa Giro	0,00	13.297.802,00
Total Penambahan + saldo awal	224.284.168,00	20.447.276.580,00
Mutasi Pengurangan	(224.284.168,00)	(20.222.992.412,00)
- Pemindahbukuan ke kas BLUD	(224.284.168,00)	(20.222.992.412,00)
Saldo per 31 Desember	0,00	224.284.168,00

b. JKN Non Kapitasi Tahun 2019

Tabel 5.70 Perhitungan Sisa Kas Bendahara JKN Non Kapitasi Tahun 2019 dan 2018

Uraian	Per 31 Desember 2019 (Rp)	Per 31 Desember 2018 (Rp)
Saldo Awal per 1 Januari	45.742.535,00	6.209.330,00
Mutasi Penambahan	301.337.422,00	159.633.205,00
- Diterima dari BPJS Kesehatan	297.759.484,00	157.390.000,00
- Jasa Giro	3.577.938,00	2.243.205,00
Mutasi Pengurangan	(318.605.000,00)	(120.100.000,00)
- Penarikan klaim	(318.605.000,00)	(120.100.000,00)
- Pajak atas Jasa Giro	(0,00)	(0,00)
Saldo per 31 Desember	28.474.957,00	45.742.535,00

Penerimaan dana dari BPJS Kesehatan sebesar Rp297.759.484,00 merupakan dana persalinan (Non Kapitasi) tahun 2019.

Tabel 5.71 Pelayanan JKN Persalinan per 31 Desember 2019 dan 2018

Uraian	Per 31 Desember 2019	Per 31 Desember 2018
<b>JKN</b>		
- Kunjungan rawat jalan	0 kunjungan	0 kunjungan
- Pasien yang dirawat inap	0 orang	0 orang
- Pasien rujukan	0 orang	0 orang
<b>Persalinan</b>		
- Kunjungan sebelum melahirkan (ANC)	5.988 kunjungan	6.182 kunjungan
- Kunjungan setelah melahirkan (PNC)	5.477 kunjungan	5.608 kunjungan



Uraian	Per 31 Desember 2018	Per 31 Desember 2018
- Kelahiran normal	3.717 orang	4.257 orang
- Kelahiran (rujukan)	1.768 orang	1.405 orang
- Pelayanan KB (IUD dan Implant)	2.370 orang	1.249 orang
- Pelayanan KB (suntik)	2.208 orang	1.411 orang

**5.3.1.1.1.5 Kas di Bendahara BLUD** **250.754.987,00** **0,00**

Saldo Kas di Bendahara BLUD per 31 Desember 2019 dan 2018 masing-masing sebesar Rp250.754.987,00 dan Rp0,00 merupakan saldo kas pada Bendahara BLUD RSUD Sidikalang.

**Tabel 5.72 Perhitungan Saldo Kas BLUD RSUD Sidikalang per 31 Desember 2019**

Uraian	Per 31 Desember 2019 (Rp)
Saldo Awal per 1 Januari	0,00
Mutasi Penambahan Tahun 2019	43.594.664.121,00
- Penerimaan Jasa Pelayanan Umum	4.468.464.734,00
- Klaim Jampersal	1.460.719.600,00
- Penerimaan Klaim RITL/ RJTL	20.325.216.000,00
- Denda keterlambatan pembayaran klaim	397.260.220,00
- Obat Kronik	1.121.463.281,00
- Klaim Ambulance BPJS	610.649.273,00
- inhealth	3.278.292,00
- Jasa Giro	69.676.573,00
- Pendapatan Lain lain dari SMILE TRAIN	36.335.500,00
- Penerimaan BLUD lainnya	38.370.000,00
- Penerimaan dari APBD	15.083.230.648,00
Mutasi Pengurangan	(43.343.909.134,00)
- Belanja BLUD	(43.343.909.134,00)
Saldo per 31 Desember	250.754.987,00

Pada Tahun 2019, BLUD RSUD Sidikalang membayar utang klaim obat dan bahan medis habis pakai periode September sampai Desember 2018 sebesar Rp4.770.035.199,02, utang jasa pelayanan medis periode September sampai Desember 2018 sebesar Rp3.953.675.616,00 dan klaim jasa pelayanan ambulance periode Oktober sampai Desember 2018 sebesar Rp130.544.000,00 sehingga jumlah pembayaran utang klaim selama tahun 2019 sebesar Rp8.877.289.415,02.

Pada TA 2019 BLUD RSUD Sidikalang memperoleh penerimaan sebesar Rp43.594.664.121,00 dan membayarkan belanja BLUD sebesar Rp43.343.909.134,00 sehingga saldo kas per 31 Desember 2019 adalah sebesar Rp250.754.987,00.

Disisi lain, per 31 Desember 2019 RSUD Sidikalang masih memiliki utang kepada pihak ketiga sebesar Rp12.128.704.962,15 yang terdiri atas :

1. Utang belanja obat dan Bahan Medis Habis Pakai sebesarRp5.329.582.625,15, yang terdiri dari :

No	Nama Pihak Ketiga	Jenis Barang	Nilai (Rp)
1	PT. Kimia Farma	Obat dan BMHP	312.944.947,00
2	PT. Enseval Putra Megatrading	Obat dan BMHP	430.526.294,79
3	PT. Chamar Medica Abadi	Obat dan BMHP	943.417.200,00
4	PT. Merapi Utama Pharma	Obat dan BMHP	715.156.244,00
5	PT. Danvi Medilab Perkasa	Obat dan BMHP	1.040.232.117,00
6	Apotek Husada	Obat dan BMHP	1.961.000,00
7	CV ARARAT	Obat dan BMHP	145.610.960,00
8	PT. Megah Medika Pharma	Obat dan BMHP	97.672.410,00
9	Apotek Kimia Farma	Obat dan BMHP	321.334.722,00
10	PT Indofarma Global Medika	Obat dan BMHP	40.864.900,00
11	PT Multiplus Medilab	Obat dan BMHP	21.780.000,00
12	PT Surgika Alkesindo	Obat dan BMHP	13.200.000,00
13	PT Cakra Medika Utama	Obat dan BMHP	45.539.991,00

No	Nama Pihak Ketiga	Jenis Barang	Nilai (Rp)
14	PT Dos Ni Roha	Obat dan BMHP	214.385.353,00
15	PT Saba Indonesia	Obat dan BMHP	9.494.000,00
16	PT Anugrah Argon Medika	Obat dan BMHP	111.385.235,00
17	PT Mitrasamaya Sejati	Obat dan BMHP	4.790.000,00
18	PT Global Medilab Indonesia	Obat dan BMHP	19.310.700,00
19	PT Tri Sapta Jaya	Obat dan BMHP	242.484.493,00
20	PT Dimas Andalan Makmur	Obat dan BMHP	4.651.200,00
21	Apotek Saudara Jaya	Obat dan BMHP	480.000,00
22	PT. United Dico Citas	Obat dan BMHP	17.506.500,00
23	PT. Deli Karya Prima	Obat dan BMHP	39.138.864,00
24	PT. Millenium Pharmacon Internasit	Obat dan BMHP	407.457.558,00
25	Rajawali Nusindo	Obat dan BMHP	8.920.889,17
26	Apotek Sada Karina	Obat dan BMHP	8.780.000,00
27	PT. Multi Sarana Medika	Obat dan BMHP	5.411.670,00
28	PT. Mensa Binasukses	Obat dan BMHP	52.363.517,25
29	PT. Prima Alkesindo Nusantara	Obat dan BMHP	27.193.999,94
30	PT. Alexa Medika	Obat dan BMHP	25.569.060,00
Jumlah			5.329.582.625,15

- Utang jasa pelayanan medis periode bulan Juli sampai dengan Desember 2019 sebesar Rp6.026.400.000,00;
- Utang jasa pelayanan ambulance periode bulan Oktober sampai dengan Desember 2019 sebesar Rp224.732.700,00
- Utang belanja bahan pakai habis sebesar Rp529.604.637,00 dengan uraian sebagai berikut :

No	Nama Pihak Ketiga	Jenis Barang	Nilai (Rp)
1	UD Hapung Lama	Oksigen	67.625.000,00
2	UD BTS	Oksigen	41.375.000,00
3	UD Logam Gas	Oksigen	37.125.000,00
4	CV. ARARAT	Logistik	23.181.400,00
5	PT Chamar	Logistik	10.527.000,00
6	UD Bersama	Alat Kebersihan	15.446.500,00
7	UD BTS	LPG	12.960.000,00
8	Toko Makmur	Cetakan	102.200.937,00
9	Toko Makmur	ATK	25.068.800,00
10	CV Fajar Jaya	Makanan dan Minuman	194.095.000,00
Jumlah			529.604.637,00

- Utang belanja pemeliharaan sebesar Rp18.385.000,00, dengan uraian sebagai berikut :

No	Nama Pihak Ketiga	Jenis Barang	Nilai (Rp)
1	CV Bebe Karya	Pemeliharaan	9.385.000,00
2	UD Bersama	Pemeliharaan	9.000.000,00
Jumlah			18.385.000,00

**5.3.1.1.1.6 Kas di Bendahara Dana BOS** **10.099.390.362,80** **524.628.409,60**

Saldo Kas di Bendahara Dana BOS per 31 Desember 2019 dan 2018 masing-masing sebesar Rp10.099.390.362,80 dan Rp524.628.409,60 merupakan saldo kas pada Bendahara Dana BOS pada SKPD Dinas Pendidikan. Daftar Kas di Bendahara Dana BOS terdapat pada Lampiran XVII.

**5.3.1.1.2 Piutang** **25.761.276.551,09** **34.194.130.717,47**

Saldo Piutang per 31 Desember 2019 dan 2018 masing-masing senilai Rp25.761.276.551,09 dan Rp34.194.130.717,47 dengan uraian sebagai berikut:

Tabel 5.73 Daftar Piutang Daerah TA 2019 dan TA 2018

No.	Jenis Piutang	Per 31 Desember 2019		Per 31 Desember 2018		Perubahan	%
		Rp	Komposisi (%)	Rp	Komposisi (%)		
1.	Piutang Pajak Daerah	6.359.704.593,00	24,69	5.735.181.044,00	16,77	624.523.549,00	10,89
2.	Piutang Retribusi Daerah	68.993.333,00	0,27	68.993.333,00	0,20	0,00	0,00
3.	Piutang Lain-Lain PAD yang Sah	13.465.907.000,00	52,27	8.984.027.835,30	26,27	4.481.879.164,70	49,89
4.	Piutang Pendapatan Bagi Hasil dari Pemerintah Pusat	4.791.828.328,00	18,60	0,00	0,00	4.791.828.328,00	∞
5.	Piutang Pendapatan Bagi Hasil dari Pemerintah Provinsi	3.641.128.392,00	14,13	21.775.301.815,00	63,68	(18.134.173.423,00)	(83,28)
6.	Bagian Lancar Tagihan Penjualan Angsuran	0,00	0,00	23.260.000,00	0,07	(23.260.000,00)	(100,00)
7.	Bagian Lancar Tuntutan Ganti Rugi	824.826.283,45	3,20	478.796.915,10	1,40	346.028.368,35	72,27
8.	Penyisihan Piutang	(3.391.110.378,36)	(13,16)	(2.871.430.224,93)	(8,40)	(519.680.153,43)	18,10
Total Piutang		26.761.276.551,09	100,00	34.194.130.717,47	100,00	(8.432.854.166,38)	(38,68)

**5.3.1.1.2.1 Piutang Pajak Daerah****6.359.704.593,00****5.735.181.044,00**

Jumlah Piutang Pajak per 31 Desember 2019 sebesar Rp6.359.704.593,00 atau meningkat sekitar 10,89% atau sebesar Rp624.523.549,00 dibandingkan per 31 Desember 2018 yang mencapai Rp5.735.181.044,00, dengan uraian sebagai berikut :

Tabel 5.74 Piutang Pajak per 31 Desember 2019 dan 2018

No.	Jenis Piutang Pajak	Per 31 Desember 2019		Per 31 Desember 2018		Perubahan	%
		Rp	Komposisi (%)	Rp	Komposisi (%)		
1.	Pajak Hotel	44.474.900,00	0,70	40.607.400,00	0,71	3.867.500,00	9,52
2.	Pajak Losmen	7.585.000,00	0,12	2.970.000,00	0,05	4.595.000,00	154,71
3.	Pajak Restoran (Rumah Makan)	234.270.300,00	3,68	185.410.300,00	3,23	48.860.000,00	26,35
4.	Pajak Hiburan (diskotik)	6.780.000,00	0,11	8.980.000,00	0,16	(2.200.000,00)	(24,50)
5.	Pajak Air Tanah	1.710.000,00	0,03	1.710.000,00	0,03	0,00	0,00
6.	Pajak Reklame	1.286.250,00	0,02	1.286.250,00	0,02	0,00	0,00
7.	Pajak Mineral Bukan Logam dan Batuan	2.073.061.694,00	32,60	1.728.925.294,00	30,15	344.136.400,00	19,90
8.	PBB Perdesaan dan Perkotaan	3.990.556.449,00	62,75	3.765.291.800,00	65,65	225.264.649,00	5,98
Total Piutang Pajak		6.359.704.693,00	100,00	5.735.181.044,00	100,00	624.523.549,00	10,89

**5.3.1.1.2.2 Piutang Retribusi Daerah****68.993.333,00****68.993.333,00**

Jumlah Piutang Retribusi per 31 Desember 2019 sebesar Rp68.993.333,00. Selama tahun 2019 tidak ada realisasi penambahan dan pengurangan piutang retribusi pengendalian menara telekomunikasi.

Tabel 5.75 Piutang Retribusi per 31 Desember 2019 dan 2018

No.	Jenis Piutang Retribusi	Per 31 Desember 2019		Per 31 Desember 2018		Perubahan	%
		Rp	Komposisi (%)	Rp	Komposisi (%)		
1.	Retribusi Pengendalian Menara Telekomunikasi	68.993.333,00	100,00	68.993.333,00	100,00	(0,00)	0,00
Total Piutang Retribusi		68.993.333,00	100,00	68.993.333,00	100,00	0,00	0,00

**5.3.1.1.2.3 Piutang Lain-lain PAD Yang Sah****13.465.907.000,00****8.984.027.835,30**

Jumlah tersebut merupakan piutang atas pendapatan dana Non Kapitasi JKN pada Rumah Sakit Umum Daerah Sidikalang terhadap BPJS bulan Agustus sampai dengan Desember 2019 serta piutang atas kerja sama pelayanan medis dengan pihak ketiga, dengan uraian sebagai berikut :

1. Klaim dana Non Kapitasi JKN, sebesar Rp13.392.000.000,00;

2. Piutang pendapatan atas kerja sama dengan pihak Rumah Sakit Umum Daerah Salak, sebesar Rp30.847.000,00;
3. Piutang pendapatan atas kerja sama pelayanan medis terhadap PT.Dairi Prima Mineral, sebesar Rp13.060.000,00;
4. Piutang pendapatan atas kerja sama dengan Universitas HKBP Nomensen di bidang pendidikan dan pelatihan, sebesar Rp30.000.000,00.

**5.3.1.1.2.4 Piutang Pendapatan Bagi Hasil dari Pemerintah Pusat** **4.791.828.328,00** **0,00**

Jumlah piutang tersebut merupakan piutang dana bagi hasil pajak dan dana bagi hasil sumber daya alam Tahun 2018 dan Tahun 2019 dari Pemerintah Pusat. Piutang ini sesuai dengan Peraturan Menteri Keuangan Nomor 20/PMK,07/2020 tanggal 16 Maret 2020 tentang Penyaluran Kurang Bayar Dana Bagi Hasil pada Tahun Anggaran 2020 (kurang bayar tahun 2018) sebesar Rp2.050.229.277,00 dan Peraturan Menteri Keuangan Nomor 36/PMK,07/2020 tanggal 16 April 2020 tentang Penetapan Alokasi Sementara Kurang Bayar Dana Bagi Hasil Tahun Anggaran 2019 dalam rangka Penanganan Pandemi Covid-19 sebesar Rp2.741.599.051,00.

**Tabel 5.76 Piutang Dana Bagi Hasil dari Pemerintah Pusat per 31 Desember 2019**

No.	Jenis Bagi Hasil Pendapatan dari Pemerintah Pusat	PMK No.20/PMK,07/2020 tanggal 16 Maret 2020 tentang Penyaluran Kurang Bayar Dana Bagi Hasil pada Tahun Anggaran 2020 (Kurang Bayar Tahun 2018) (Rp)	PMK No.36/PMK,07/2020 tanggal 16 April 2020 tentang Penetapan Alokasi Sementara Kurang Bayar Dana Bagi Hasil Tahun Anggaran 2019 dalam rangka Penanganan Pandemi Covid-19 (Kurang Bayar Tahun 2019) (Rp)	Piutang per 31 Des 2019 (Rp)
1	Bagi Hasil Pajak	1.190.906.725,00	2.266.446.117,00	3.457.352.842,00
2	Bagi Hasil Sumber Daya Alam	859.322.552,00	475.152.934,00	1.334.475.486,00
	<b>Jumlah</b>	<b>2.050.228.277,00</b>	<b>2.741.599.051,00</b>	<b>4.791.828.328,00</b>

**5.3.1.1.2.5 Piutang Pendapatan Bagi Hasil dari Pemerintah Provinsi** **3.641.128.392,00** **21.775.301.815,00**

Jumlah piutang tersebut merupakan piutang dana bagi hasil dari Pemerintah Provinsi Sumatera Utara sesuai dengan Keputusan Gubernur Sumatera Utara Nomor 188.44/163/KPTS/2020 tentang Perhitungan Bagi Hasil Pajak Provinsi kepada Kabupaten/Kota Tahun 2019 tanggal 20 Maret 2020.

**Tabel 5.77 Piutang Dana Bagi Hasil dari Pemerintah Provinsi per 31 Desember 2019**

No	Jenis Bagi Hasil Pendapatan dari Provinsi	Piutang per 31 Des 2018 (Rp)	Penetapan di TA 2019			Jumlah Diterima TA 2019 (Rp)	Piutang per 31 Des 2019 (Rp)
			Alokasi TA 2019 (Rp)	Kurang Bayar TA. 2017 (Rp)	Jumlah Penetapan Selama TA 2019 (Rp)		
1	2	3	4	5	(6) = (3+4+5)	7	(8) = (6-7)
1.	PKB	8.062.011.005,00	7.111.344.575,00	61.918.619,00	15.235.274.199,00	14.285.444.770,00	949.829.429,00
2.	BBN KB	5.952.136.668,00	4.802.491.241,00	40.493.143,00	10.795.121.052,00	9.944.523.331,00	850.597.721,00
3.	PBB-KB	7.358.720.457,00	8.410.822.951,00	74.770.592,00	15.844.314.000,00	14.397.912.419,00	1.446.401.581,00
4.	PAP	402.433.685,00	813.094.897,00	2.251.055,00	1.217.779.637,00	823.479.976,00	394.299.661,00
5.	Pajak Rokok	0,00	13.661.736.053,00	0,00	13.661.736.053,00	13.661.736.053,00	0,00
	<b>Jumlah</b>	<b>21.775.301.815,00</b>	<b>34.799.489.717,00</b>	<b>179.433.409,00</b>	<b>56.754.224.941,00</b>	<b>53.113.096.549,00</b>	<b>3.641.128.392,00</b>

**5.3.1.1.2.6 Bagian Lancar Tagihan Penjualan Angsuran (TPA)** **0,00** **23.260.000,00**

Jumlah tersebut merupakan Bagian Lancar Tagihan Penjualan Angsuran Pemerintah Kabupaten Dairi per 31 Desember 2019 dan 2018 dengan uraian sebagai berikut :

Tabel 5.78 Bagian Lancar Tagihan Penjualan Angsuran per 31 Desember 2019

Uraian	Saldo Awal 31 Desember 2018 (Rp)	Mutasi Tahun 2019		Saldo Akhir 31 Desember 2019 (Rp)
		Penambahan / Reklas dari TPA (Rp)	Pengurangan / Pembayaran (Rp)	
Kendaraan Roda Empat	23.260.000,00	0,00	(23.260.000,00)	0,00
Jumlah	23.260.000,00	0,00	(23.260.000,00)	0,00

#### 5.3.1.1.2.7 Bagian Lancar Tuntutan Ganti Rugi (TGR) 824.825.283,45 478.796.915,00

Bagian Lancar Tuntutan Ganti Rugi merupakan reklasifikasi aset lain-lain yang berupa aset lancar disebabkan adanya Tuntutan Ganti Rugi jangka panjang yang jatuh tempo pada tahun berikutnya. Jumlah Bagian Lancar Tuntutan Ganti Rugi Pemerintah Kabupaten Dairi kepada pegawai bukan bendahara per 31 Desember 2019 dan 2018 masing-masing sebesar Rp824.825.283,45 dan Rp478.796.915,00. Rincian Bagian Lancar Tuntutan Ganti Rugi terdapat pada Lampiran XIX.

#### 5.3.1.1.2.8 Penyisihan Piutang (3.391.110.378,36) (2.871.430.224,93)

Jumlah tersebut merupakan penyisihan piutang Pemerintah Kabupaten Dairi per 31 Desember 2019 dan 2018.

Tabel 5.79 Rekapitulasi Penyisihan Piutang Tahun 2019 dan 2018

No.	Jenis Piutang Retribusi	Per 31 Desember 2019		Per 31 Desember 2018		Perubahan	%
		Rp	Komposisi (%)	Rp	Komposisi (%)		
1.	Penyisihan Piutang Pajak Hotel	(10.602.077,50)	0,31	(8.353.740,00)	0,29	2.248.337,50	26,91
2.	Penyisihan Piutang Pajak Losmen	(2.642.975,00)	0,08	(1.930.000,00)	0,07	712.975,00	36,84
3.	Penyisihan Piutang Pajak Restoran	(101.297.500,00)	2,99	(77.690.650,00)	2,71	23.606.850,00	30,39
4.	Penyisihan Piutang Pajak Hiburan	(3.270.000,00)	0,10	(2.910.500,00)	0,10	359.500,00	12,35
5.	Penyisihan Piutang Pajak Air Tanah	(1.710.000,00)	0,05	(1.140.000,00)	0,04	570.000,00	50,00
6.	Penyisihan Piutang Pajak Reklame	(128.625,00)	0,00	(128.625,00)	0,00	0,00	0,00
7.	Penyisihan Piutang Pajak Mineral Bukan Logam dan Batuan	(832.393.062,75)	24,55	(582.481.906,50)	20,29	249.911.156,25	42,90
8.	Penyisihan Piutang PBB Perdesaan dan Perkotaan	(2.370.072.805,11)	69,89	(2.127.801.470,43)	74,10	242.271.334,68	11,39
9.	Penyisihan Piutang Retribusi Menara Telekomunikasi	(68.993.333,00)	2,03	(68.993.333,00)	2,40	0,00	0,00
Jumlah Penyisihan Piutang		(3.391.110.378,36)	100,00	(2.871.430.224,93)	100,00	519.680.153,43	18,10

#### 5.3.1.1.3 Persediaan 18.098.432.646,64 13.959.995.356,69

Jumlah Persediaan per 31 Desember 2019 sebesar Rp18.098.432.646,64 atau meningkat sekitar 29,64% atau sebesar Rp4.138.437.289,95 dibandingkan saldo per 31 Desember 2018 yang mencapai Rp13.959.995.356,69.

Jumlah tersebut merupakan Persediaan Barang Pakai Habis (BPH) yang diperoleh dengan maksud untuk mendukung kegiatan operasional Pemerintah Kabupaten Dairi dan barang-barang yang dimaksudkan untuk diserahkan dalam rangka pelayanan masyarakat, berupa alat tulis kantor, bahan cetakan, alat-alat kebersihan, obat-obatan, alat kontrasepsi, alat kendaraan, bahan pakan, alat-alat listrik, bahan pertanian, BBM, alat rumah tangga, bibit tanaman, bahan cenderamata, bahan logistik, bahan material, bahan makanan, foto dan alat kesehatan yang dikelola oleh Pengurus Barang Daerah pada masing-masing SKPD.

Tabel 5.80 Persediaan per 31 Desember 2019 dan 2018

No.	Jenis Persediaan	Per 31 Desember 2019		Per 31 Desember 2018		Perubahan	%
		Rp	Komposisi (%)	Rp	Komposisi (%)		
1	Alat Tulis Kantor	433.247.250,00	2,39	495.058.825,00	3,55	(61.811.575,00)	(12,49)
2	Bahan Cetakan	1.121.389.000,00	6,20	1.217.876.000,00	8,72	(96.487.000,00)	(7,92)
3	Alat Listrik dan Elektronik	1.870.050,00	0,01	3.962.120,00	0,03	(2.092.070,00)	(52,80)
4	Perangko, Materai dan Benda Pos	0,00	0,00	753.000,00	0,01	(753.000,00)	(100,00)
5	Alat / bahan penyemprotan	60.390.000,00	0,33	0,00	0,00	60.390.000,00	∞

No.	Jenis Persediaan	Per 31 Desember 2019 Rp	Komposisi (%)	Per 31 Desember 2018 Rp	Komposisi (%)	Perubahan Rp	%
6	Peralatan Kebersihan dan Bahan Pembersih	4.309.500,00	0,02	11.450.600,00	0,08	(7.141.100,00)	(62,36)
7	Bahan Kelengkapan Alat Kedokteran	0,00	0,00	517.946.941,00	3,71	(517.946.941,00)	(100,00)
8	Belanja Peralatan dan Perlengkapan di Lapangan	7.393.925,00	0,04	323.400,00	0,00	7.070.525,00	2.186,31
9	Bahan Bakar Minyak/Gas	46.800,00	0,00	0,00	0,00	46.800,00	0,00
10	Obat-Obatan	6.899.650.788,83	38,12	8.723.586.497,01	62,49	(1.823.935.708,18)	(20,91)
11	Alat Kesehatan	162.463.785,35	0,90	331.771.184,22	2,38	(169.317.398,87)	(51,03)
12	Alat Kontrasepsi	434.938.501,00	2,40	400.482.814,00	2,87	34.455.687,00	8,60
13	Bahan Perikanan	70.972.600,00	0,39	0,00	0,00	70.972.600,00	0,00
14	Bahan Pakan Ternak	76.519.000,00	0,42	30.401.950,00	0,22	46.117.050,00	151,69
15	Jembatan Rakitan	504.252.000,00	2,79	0,00	0,00	504.252.000,00	0,00
16	Logistik	302.793.480,00	1,67	296.355.450,00	2,12	6.438.030,00	2,17
17	Barang yang akan diserahkan kepada masyarakat/pihak ketiga	6.023.912.622,00	33,28	600.430.300,00	4,30	5.423.482.322,00	903,27
18	Perlengkapan Kantor	2.400.000,00	0,01	0,00	0,00	2.400.000,00	0,00
19	Alat Rumah Tangga	15.060.000,00	0,08	1.050.000,00	0,01	14.010.000,00	1.334,29
20	Alat Dapur	5.955.210,46	0,03	5.955.210,46	0,04	0,00	0,00
21	Bahan Makanan Pokok	0,00	0,00	78.000.000,00	0,56	(78.000.000,00)	(100,00)
22	Bahan Kimia dan Pupuk	27.804.000,00	0,15	0,00	0,00	27.804.000,00	0,00
23	Bahan Material	467.285.032,00	2,58	570.657.173,00	4,09	(103.372.141,00)	(18,11)
24	Alat Pelindung	600.000,00	0,00	600.000,00	0,00	0,00	0,00
25	Bahan Praktek/ Pelatihan/Peraga/Demo	19.786.400,00	0,11	6.492.200,00	0,05	13.294.200,00	204,77
26	Barang Yang Akan Diserahkan Kepada Masyarakat	1.455.402.702,00	8,04	666.841.692,00	4,78	788.561.010,00	118,25
	<b>Jumlah Persediaan</b>	<b>18.098.432.646,64</b>	<b>100,00</b>	<b>13.959.995.356,89</b>	<b>100,00</b>	<b>4.138.437.289,95</b>	<b>29,64</b>

### 5.3.1.2 Investasi Jangka Panjang 91.517.963.450,00      60.580.742.328,00

Investasi Jangka Panjang adalah penyertaan modal yang dimaksudkan untuk memperoleh manfaat ekonomis dalam jangka waktu lebih dari satu periode akuntansi. Dalam perhitungan Neraca Pemerintah Kabupaten Dairi, Investasi Jangka Panjang terdiri atas: (1) Investasi Non Permanen dan (2) Investasi Permanen.

Jumlah Investasi Jangka Panjang Pemerintah Kabupaten Dairi per 31 Desember 2019 sebesar Rp91.517.963.450,00 atau meningkat sekitar 51,07% atau Rp30.937.221.122,00 dibandingkan per 31 Desember 2018 yang mencapai Rp60.580.742.328,00.

**Tabel 5.81 Rincian Saldo Investasi Jangka Panjang per 31 Desember 2019 dan 2018**

No.	Jenis Investasi Jangka Panjang	Per 31 Desember 2019		Per 31 Desember 2018		Perubahan (Rp)	%
		Rp	Komposisi (%)	Rp	Komposisi (%)		
1.	Investasi Non Permanen	1.006.403.120,00	1,09	1.006.403.120,00	1,63	0,00	0,00
2.	Investasi Permanen	91.517.963.450,00	98,91	60.580.742.328,00	98,37	30.937.221.122,00	51,07
	<b>Total Investasi Jangka Panjang</b>	<b>92.524.366.570,00</b>	<b>100,00</b>	<b>61.587.145.448,00</b>	<b>100,00</b>	<b>30.937.221.122,00</b>	<b>50,23</b>

#### 5.3.1.2.1 Investasi Non Permanen 0,00      0,00

##### 5.3.1.2.1.1 Dana Bergulir 1.006.403.120,00      1.006.403.120,00

Jumlah investasi non permanen per 31 Desember 2019 adalah sebesar Rp1.006.403.120,00. Jumlah investasi non permanen tersebut merupakan investasi Pemerintah Kabupaten Dairi (dana bergulir) kepada pihak ketiga yang timbul sebagai akibat dari pelaksanaan program penguatan permodalan kepada petani, dimana Pemerintah Kabupaten Dairi memberikan bantuan permodalan kepada petani komoditi tertentu (ubi jalar dan jagung). Bantuan permodalan ini sifatnya harus dikembalikan oleh petani kepada Pemerintah Kabupaten Dairi setelah selesai panen tanpa adanya kewajiban pembayaran bunga/imbal jasa dari dana bergulir yang dipinjamkan.

Pemerintah Kabupaten Dairi telah menggulirkan dana pada TA 2006 sebesar Rp643.550.000,00 untuk petani komoditi ubi jalar dan pada TA 2007 sebesar Rp921.339.680,00 untuk petani komoditi ubi jalar dan jagung.

**Tabel 5.82 Investasi Non Permanen-Dana Bergulir per 31 Desember 2019 dan 2018**

No.	Tahun Penyaluran	Per 31 Desember 2019		Per 31 Desember 2018		Perubahan	%
		Rp	Komposisi (%)	Rp	Komposisi (%)		
1.	TA 2006	277.358.900,00	27,56	277.358.900,00	27,56	(0,00)	0,00
2.	TA 2007	729.044.220,00	72,44	729.044.220,00	72,44	(0,00)	0,00
Total Dana Bergulir		1.006.403.120,00	100,00	1.006.403.120,00	100,00	(0,00)	0,00

**5.3.1.2.1.2 Penyisihan Dana Bergulir (1.006.403.120,00) (1.006.403.120,00)**

Sesuai dengan Peraturan Menteri Dalam Negeri Nomor 73 Tahun 2015 tentang Pedoman Penyisihan Piutang dan Penyisihan Dana Bergulir pada Pemerintah Daerah dinyatakan bahwa Pemerintah Daerah melakukan penyisihan piutang dan penyisihan dana bergulir dalam laporan keuangan.

Jumlah penyisihan dana bergulir per 31 Desember 2019 adalah sebesar Rp1.006.403.120,00 dengan uraian sebagai berikut :

**Tabel 5.83 Penyisihan Dana Bergulir per 31 Desember 2019**

No	Komoditas	Tahun	Saldo Akhir per 31 Desember 2019	Lancar s.d 1 tahun (0.50%)	Kurang Lancar 1 - 3 tahun (10%)	Diragukan 3 - 5 tahun (50%)	Macet > 5 tahun (100%)
1	Ubi Jalar Jepang	2006	277.358.900,00	0,00	0,00	0,00	277.358.900,00
2	Ubi Jalar Jepang dan Jagung	2007	729.044.220,00	0,00	0,00	0,00	729.044.220,00
Total			1.006.403.120,00	0,00	0,00	0,00	1.006.403.120,00

Berdasarkan tabel diatas, usia piutang dana bergulir telah lebih dari 5 tahun sehingga diklasifikasikan dengan kualitas macet dengan persentase penyisihan sebesar 100%. Dengan demikian jumlah penyisihan dana bergulir sebesar : 100% x Rp1.006.403.120,00 = Rp1.006.403.120,00.

**5.2.1.2.2 Investasi Permanen 91.517.963.450,00 60.580.742.328,00**

Jumlah Investasi Permanen per 31 Desember 2019 sebesar Rp91.517.963.450,00 atau meningkat sekitar 51,07% atau Rp30.937.221.122,00 dibandingkan keadaan per 31 Desember 2018 yang mencapai Rp60.580.742.328,00 merupakan investasi permanen yang berupa investasi dalam bentuk penyertaan modal Pemerintah Kabupaten Dairi.

**Tabel 5.84 Investasi Permanen per 31 Desember 2019 dan 2018**

No.	Jenis Investasi Permanen	Per 31 Desember 2019		Per 31 Desember 2018		Perubahan (Rp)	%
		Rp	Komposisi (%)	Rp	Komposisi (%)		
1.	PT Bank Sumut	34.976.730.654,00	38,22	36.377.033.654,00	60,05	(1.400.303.000,00)	(3,85)
2.	PDAM Tirta Nciho	18.609.612.816,00	20,33	18.213.514.905,00	30,06	396.097.911,00	2,17
3.	PD Pasar	37.931.619.980,00	41,45	5.990.193.769,00	9,89	31.941.426.211,00	533,23
Total Investasi Jangka Panjang		91.517.963.450,00	100,00	60.580.742.328,00	100,00	30.937.221.122,00	51,07

**a) Investasi Permanen pada PT Bank Sumut**

Penyertaan Modal Pemerintah Kabupaten Dairi pada PT Bank Sumut sesuai dengan Peraturan Daerah Kabupaten Dairi Nomor 11 Tahun 2008 tentang Penambahan Penyertaan Modal Daerah pada PT. Bank Sumut dimana posisi saldo per 31 Desember 2019 senilai Rp34.976.730.654,00 merupakan nilai penyertaan yang dihitung menggunakan metode harga perolehan (*cost method*) dengan rincian sebagai berikut:

**Tabel 5.85 Investasi Permanen pada PT Bank Sumut per 31 Desember 2019 dan 2018**

Uraian	31 Desember 2019 (Rp)	31 Desember 2018 (Rp)
Penyertaan modal tahun sebelumnya	36.377.033.654,00	31.260.765.600,86
Koreksi penyesuaian atas nilai agio saham tahun sebelumnya	(1.400.303.000,00)	327.190.338,14
Tambahan penyertaan modal tahun berjalan	0,00	4.789.077.715,00
Nilai Investasi sesuai Metode Harga Perolehan	34.976.730.654,00	36.377.033.654,00



Jumlah investasi saham/penyertaan modal Pemerintah Kabupaten Dairi per 31 Desember 2019 yang telah diakui adalah sebagai berikut.

**Tabel 5.86 Investasi Saham/Penyertaan Modal per 31 Desember 2019**

No.	Uraian	Jumlah (Rp)
1.	Surat sertifikat saham kolektif sesuai RUPS 2012 Terdiri dari 1.315.339 lembar saham dengan nilai nominal @Rp10.000,00 yang diterbitkan melalui Sertifikat Kolektif Saham No. 013/Dir/DTs-PDJ/SKS/2012 dengan Saham Seri A No. 72.480.836 s.d. 73.796.174	13.153.390.000,00
2.	Surat sertifikat saham kolektif Triwulan IV tahun 2012 yang diterima pada tahun 2013. Terdiri dari 120.000 lembar saham dengan nilai nominal @Rp10.000,00 yang diterbitkan melalui Sertifikat Kolektif Saham No. 016/Dir/DTs-PDJ/SKS/2013 dengan Saham Seri A No. 3.391.839 s.d. 3.511.838	1.200.000.000,00
3.	Surat sertifikat saham kolektif Triwulan IV tahun 2013 yang diterima pada tahun 2014. Terdiri dari 150.000 lembar saham dengan nilai nominal @Rp10.000,00 yang diterbitkan melalui Sertifikat Kolektif Saham No. 019/Sekper-PR/SKS/2014 dengan Saham Seri A No. 18.288.044 s.d. 18.436.044.	1.500.000.000,00
4.	Surat sertifikat saham kolektif Triwulan IV tahun 2014 yang diterima pada tahun 2015. Terdiri dari 200.000 lembar saham dengan nilai nominal @Rp10.000,00 yang diterbitkan melalui Sertifikat Kolektif Saham No. 007/Sekper-PR/L/2015 dengan Saham Seri A No. 21.709.324 s.d. 21.909.324.	2.000.000.000,00
5.	Surat sertifikat saham kolektif Triwulan IV tahun 2015 yang diterima pada tahun 2016. Terdiri dari 200.000 lembar saham dengan nilai nominal @Rp10.000,00 yang diterbitkan melalui Sertifikat Kolektif Saham No. 004/SP-PR/SKS/2016 dengan Saham Seri A No. 25.112.991 s.d. 25.312.991.	2.000.000.000,00
6.	Surat sertifikat saham kolektif Triwulan II tahun 2016 yang diterima pada tahun 2016. Terdiri dari 200.000 lembar saham dengan nilai nominal @Rp10.000,00 yang diterbitkan melalui Sertifikat Kolektif Saham No. 011/SP-SPR/SKS/2016 dengan Saham Seri A No. 26.527.483 s.d. 26.727.483.	2.000.000.000,00
7.	Surat sertifikat saham kolektif Triwulan IV tahun 2016 yang diterima pada tahun 2017. Terdiri dari 236.285 lembar saham dengan nilai nominal @Rp10.000,00 yang diterbitkan melalui Sertifikat Kolektif Saham No. 010/SP-SPR/SKS/2017 dengan Saham Seri A No. 32.981.403 s.d. 33.217.688.	2.362.850.000,00
8.	Surat sertifikat saham kolektif Triwulan I tahun 2017 yang diterima pada tahun 2017. Terdiri dari 200.000 lembar saham dengan nilai nominal @Rp10.000,00 yang diterbitkan melalui Sertifikat Kolektif Saham No. 020/SP-SPR/SKS/2017 dengan Saham Seri A No. 37.237.020 s.d. 37.437.020.	2.000.000.000,00
9.	Surat sertifikat saham kolektif Triwulan IV tahun 2017 yang diterima pada tahun 2018. Terdiri dari 397.141 lembar saham dengan nilai nominal @Rp10.000,00 yang diterbitkan melalui Sertifikat Kolektif Saham No. 042/SP-SPR/SKS/2017 dengan Saham Seri A No. 44.192.858 s.d. 44.589.998.	3.971.410.000,00
10.	Surat sertifikat saham kolektif Triwulan IV tahun 2018 yang diterima pada tahun 2019. Terdiri dari 478.908 lembar saham dengan nilai nominal @Rp10.000,00 yang diterbitkan melalui Sertifikat Kolektif Saham No. 009/Dir/SP-SPR/SKS/2019 dengan Saham Seri A No. 57.577.657 s.d. 58.056.564.	4.789.080.000,00
Jumlah		34.976.730.000,00

Untuk nilai penyertaan modal dilakukan koreksi penyesuaian sebesar Rp1.400.303.000,00 yang disebabkan pencatatan nilai setoran penyertaan modal ke PT Bank Sumut berupa setoran premi saham. Pada tahun sebelumnya, Pemerintah Kabupaten Dairi mencatat setoran premi saham sebesar Rp1.400.303.000,00, namun PT Bank Sumut melakukan konfirmasi melalui surat Direksi PT Bank Sumut Nomor : 124/Dir/DTs-PDJ/L/2013 tanggal 24 Mei 2013 perihal konfirmasi penyertaan modal Pemerintah Kabupaten Dairi pada PT Bank Sumut yang menyatakan bahwa setoran tersebut merupakan premi saham. Berdasarkan penjelasan dari PT Bank Sumut, setoran premi saham sebesar Rp1.400.303.000,00 tersebut merupakan nilai agio saham yang harus dibayar oleh Pemerintah Kabupaten Dairi.

Terdapat perbedaan nilai penyeteroran dengan nilai saham yang diperoleh sebesar Rp654,00 (Rp36.377.033.654,00 – Rp34.976.730.000,00) diakibatkan terdapat kelebihan setoran tahun 2011 sebesar Rp2.500,00, kelebihan setoran tahun 2016 sebesar Rp7.381,00, kekurangan setoran tahun 2017 sebesar Rp6.942,00 dan kekurangan setoran tahun 2018 sebesar Rp2.285,00.

#### **b) Investasi Permanen pada PDAM Tirta Nciho**

Penyertaan modal pada PDAM Tirta Nciho per 31 Desember 2019 senilai Rp18.609.612.816,00.

Pada TA 2019, PDAM Tirta Nciho memperoleh Laba sebesar Rp357.352.911,00 dan koreksi atas Laba tahun sebelumnya sebesar Rp38.745.000,00 sehingga jumlah penyertaan modal Pemerintah Kabupaten Dairi pada PDAM Tirta Nciho per 31 Desember 2018 menjadi sebesar Rp18.609.612.816,00

Pemerintah Kabupaten Dairi memiliki penyertaan modal 100% (kepemilikan tunggal) dari modal yang disetor kepada PDAM Tirta Nciho, sehingga penilaian investasi menggunakan metode ekuitas dengan rincian sebagai berikut:



Tabel 5.87 Penyertaan Modal pada PDAM Tirta Nciho per 31 Desember 2019 dan 2018

Uraian	Per 31 Desember 2019 (Rp)	Per 31 Desember 2018 (Rp)
Perhitungan Penyertaan modal periode sebelumnya	48.028.049.681,00	48.028.049.681,00
Eks penyertaan pemerintah pusat melalui DIP Proyek PPSAB	1.328.094.586,00	1.328.094.586,00
Eks penyertaan pemerintah pusat melalui DIP Proyek Peningkatan Sarana Air Bersih Sumut	2.016.824.360,00	2.016.824.360,00
Tambahan penyertaan modal tahun berjalan	0,00	0,00
Akumulasi kerugian tahun sebelumnya	(33.159.453.722,00)	(34.113.461.009,00)
Koreksi laba tahun sebelumnya	38.745.000,00	733.316.034,00
Laba (Rugi) tahun berjalan	357.352.911,00	220.691.253,00
Jumlah	18.609.612.816,00	18.213.514.905,00

Eks penyertaan DIP Proyek Peningkatan Sarana Air Bersih Sumatera Utara sebesar Rp1.328.094.586,00 merupakan bantuan Pemerintah RI yang belum ditetapkan statusnya. Sedangkan Eks penyertaan pemerintah pusat melalui DIP Proyek Peningkatan Sarana Air Bersih Sumatera Utara berupa jaringan transmisi/distribusi sebesar Rp2.016.824.360,00 merupakan bantuan pemerintah pusat kepada PDAM Tirta Nciho.

#### c) Investasi Permanen pada PD Pasar

Pada awal pendirian PD Pasar telah diserahkan aset tetap dalam kategori kekayaan daerah yang dipisahkan sebesar Rp29.898.698.026,00 sesuai dengan Keputusan Bupati Dairi Nomor 028/1585/XII/2010 tanggal 31 Desember 2010, yang terdiri dari tanah, kios, mushola, kantor, balairung, bangunan mess, mesin *cold storage*, mesin *air blast*, pagar, jalan, *stand* dan sumur bor di 12 kecamatan se-Kabupaten Dairi.

Selanjutnya telah dilakukan penyempurnaan terhadap Keputusan Bupati Dairi Nomor 028/1585/XII/2010 tanggal 31 Desember 2010 yaitu dengan ditetapkannya Peraturan Daerah Nomor 5 Tahun 2012 tentang Penambahan Penyertaan Modal Pemerintah Daerah ke Perusahaan Daerah Pasar dengan nilai aset yang diserahkan sebesar Rp17.095.789.000,00.

Dalam rangka mendukung operasional PD Pasar ditetapkan setoran modal dasar sebesar Rp5.000.000.000,00 sesuai dengan Peraturan Daerah Kabupaten Dairi Nomor 03 Tahun 2009 tentang Perusahaan Daerah Pasar Kabupaten Dairi dengan kondisi realisasi penysetoran sebesar Rp5.000.000.000,00 atau 100,00%.

Sesuai dengan Peraturan Daerah Nomor 1 Tahun 2019 tentang Penambahan Penyertaan Modal Pemerintah Daerah pada Perusahaan Daerah Pasar Kabupaten Dairi, Pemerintah Kabupaten Dairi memberikan tambahan penyertaan modal kepada PD Pasar sebesar Rp30.079.791.232,00. Dengan adanya penambahan modal pada tahun 2019, maka nilai penyertaan modal Pemerintah Kabupaten Dairi per 31 Desember 2019 menjadi sebesar Rp52.175.580.232,00.

Terhadap saldo penyertaan modal Pemerintah Kabupaten Dairi pada PD Pasar per 31 Desember 2019 dengan kepemilikan 100,00%, dinilai menggunakan metode ekuitas dan berdasarkan Laporan Keuangan PD Pasar Tahun 2019 maka nilai penyertaan modal menjadi sebesar 37.931.619.980,00, dengan rincian berikut:

Tabel 5.88 Penyertaan Modal pada PD Pasar per 31 Desember 2019 dan 2018

Uraian	Per 31 Desember 2019 (Rp)	Per 31 Desember 2018 (Rp)
Penyertaan modal tahun sebelumnya	22.095.789.000,00	22.095.789.000,00
Tambahan penyertaan modal tahun berjalan	30.079.791.232,00	0,00
Jumlah Nilai penyertaan Modal	52.175.580.232,00	22.095.789.000,00
Akumulasi kerugian tahun sebelumnya	(16.105.595.231,00)	(8.544.324.364,00)
Koreksi Laba (Rugi) tahun sebelumnya	4.172.239.568,00	(513.472.900,00)
Laba (Rugi) tahun berjalan	(2.310.604.589,00)	(7.047.797.967,00)
Jumlah	37.931.619.980,00	5.990.193.769,00

#### 5.3.1.3 Aset Tetap

1.772.059.875.771,78

1.744.743.237.187,02

Aset Tetap adalah aset atau aktiva berwujud yang mempunyai masa manfaat lebih dari satu periode akuntansi dan digunakan untuk menyelenggarakan kegiatan pemerintahan dan pelayanan publik dan nilainya material. Dalam perhitungan Neraca Pemerintah Kabupaten Dairi, Aset Tetap terdiri atas: (1) Tanah; (2) Peralatan dan Mesin; (3) Gedung dan Bangunan; (4) Jalan, Irigasi dan Jaringan; (5) Aset Tetap Lainnya; (6) Bangunan dalam Pengerjaan dan (7) Akumulasi Penyusutan.

Jumlah Aset Tetap per 31 Desember 2019 sebesar Rp1.772.059.875.771,78 atau meningkat sekitar 1,57% atau Rp27.316.638.584,76 dibandingkan per 31 Desember 2018 yang mencapai Rp1.744.743.237.187,02.

Tabel 5.89 Aset Tetap per 31 Desember 2019 dan 2018

No.	Jenis Aset Tetap	Per 31 Desember 2019		Per 31 Desember 2018		Perubahan (Rp)	%
		Rp	Komposisi (%)	Rp	Komposisi (%)		
1.	Tanah	377.634.353.438,70	21,31	371.333.923.810,61	21,28	6.300.429.628,09	1,70
2.	Peralatan dan Mesin	297.466.680.195,81	16,79	277.510.657.914,02	15,91	19.946.022.281,79	7,19
3.	Gedung dan Bangunan	648.546.720.348,15	36,60	624.462.795.318,55	35,79	24.083.925.029,60	3,86
4.	Jalan, Jaringan dan Irigasi	1.452.415.939.753,55	81,96	1.346.656.189.345,56	77,18	105.759.750.408,00	7,85
5.	Aset Tetap Lainnya	89.979.310.848,45	5,08	83.980.369.738,45	4,81	5.998.941.110,00	7,14
6.	Konstruksi/Bangunan dalam Pengerjaan	6.974.548.317,00	0,39	8.380.446.595,00	0,48	(1.405.898.278,00)	(16,78)
7.	Akumulasi Penyusutan	(1.100.947.677.129,89)	(62,13)	(967.581.145.535,17)	(55,46)	(133.366.531.594,72)	13,78
Total Aset Tetap		1.772.059.875.771,78	100,00	1.744.743.237.187,02	100,00	27.316.638.584,76	1,57

5.3.1.3.1 Tanah 377.634.353.438,70                      371.333.923.810,61

Aset Tetap berupa Tanah yang dikuasai oleh Pemerintah Kabupaten Dairi merupakan seluruh biaya yang dikeluarkan untuk memperoleh tanah sampai dengan tanah tersebut siap dipakai dan dikuasai, meliputi antara lain harga pembelian, biaya untuk memperoleh hak, biaya yang berhubungan dengan pengukuran dan penimbunan serta biaya lainnya yang berkaitan dengan pemilikan tanah.  
 Nilai Aset Tanah Tahun 2019 dan 2018 masing-masing sebesar Rp377.634.353.438,70 dan Rp371.333.923.810,61.

- Untuk nilai aset tetap tanah terdapat penambahan sebesar Rp15.278.056.130,00 yang terdiri:
- a. Penambahan nilai tanah karena Belanja Modal tanah sebesar Rp4.995.715.640,00 pada Dinas Perumahan dan Kawasan Permukiman sebanyak 2 persil tanah dengan luas 8.373 m<sup>2</sup>;
  - b. Penambahan nilai tanah karena koreksi pencatatan sebesar Rp1.547.392.600,00 pada Dinas Perumahan dan Kawasan Permukiman sebanyak 17 persil tanah dengan luas 17.693,9 m<sup>2</sup>;
  - c. Penambahan karena mutasi antar lintas SKPD sebesar Rp8.724.982.890,00.
  - d. Penambahan akibat adanya reklasifikasi dari Gedung dan Bangunan sebesar Rp9.965.000,00

Tabel 5.90 Perhitungan Mutasi Aset Tanah per 31 Desember 2019 dan 2018

Uraian	Per 31 Desember 2019 (Rp)	Per 31 Desember 2018 (Rp)
Saldo Awal per 01 Januari	371.333.923.810,61	371.179.911.250,61
Koreksi tambah	0,00	0,00
- Kurang catat	0,00	0,00
- Reklasifikasi	0,00	0,00
Koreksi kurang	0,00	0,00
- Reklasifikasi	0,00	0,00
- Lebih catat	0,00	0,00
Saldo awal 1 Januari setelah rekonsiliasi	371.333.923.810,61	371.179.911.250,61
<b>Penambahan:</b>	<b>15.278.056.130,00</b>	<b>164.012.560,00</b>
- Belanja Modal Tanah Tahun 2018	4.995.715.640,00	0,00
- Kapitalisasi	0,00	14.204.160,00
- Hibah dari masyarakat/lembaga	0,00	0,00
- Koreksi Pencatatan	1.547.392.600,00	139.808.400,00
- Mutasi Lintas SKPD :	8.724.982.890,00	0,00
- Pemeliharaan	0,00	0,00
- Reklasifikasi	9.965.000,00	0,00
<b>Pengurangan:</b>	<b>8.977.626.501,91</b>	<b>(0,00)</b>
- Penghapusan	0,00	0,00
- Mutasi Lintas SKPD	8.724.982.890,00	0,00
- Reklasifikasi Antar KIB	0,00	0,00
- Hibah	252.643.611,91	0,00

Uraian	Per 31 Desember 2019 (Rp)	Per 31 Desember 2018 (Rp)
- Lebih Catat	0,00	0,00
- Koreksi Pencatatan	0,00	0,00
<b>Jumlah</b>	<b>377.634.353.438,70</b>	<b>371.333.923.810,61</b>

Rincian lebih lanjut Penambahan/Pengurangan Aset Tetap berupa Tanah Tahun Anggaran 2019 per SKPD disajikan pada Lampiran IV.

**Tabel 5.91 Mutasi Aset Tanah per 31 Desember 2019 dan 2018**

Uraian	Per 31 Desember 2019	Per 31 Desember 2018
<b>Saldo Awal per 01 Januari:</b>		
• Jumlah persil	2.035,00	2.026,00
• Luas (m <sup>2</sup> )	16.350.056,43	15.375.048,54
• Nilai tanah (Rp)	371.333.923.810,61	371.179.911.250,61
<b>Koreksi penyesuaian</b>		
• Jumlah persil		
• Luas (m <sup>2</sup> )	774.640,00	
• Nilai tanah (Rp)		
<b><u>Penambahan:</u></b>		
- Tambahan dalam tahun berjalan		
• Jumlah persil	19,00	11,00
• Luas (m <sup>2</sup> )	26.066,90	975.007,89
• Nilai tanah (Rp)	6.543.108.240,00	154.012.560,00
<b><u>Pengurangan:</u></b>		
• Jumlah persil	3,00	2,00
• Luas (m <sup>2</sup> )	11.120,00	0,00
• Nilai tanah (Rp)	252.643.611,91	0,00
<b>Jumlah: - Persil</b>	<b>2.051,00</b>	<b>2.035,00</b>
<b>- Luas (m<sup>2</sup>)</b>	<b>16.590.363,33</b>	<b>16.350.056,43</b>
<b>- Nilai (Rp)</b>	<b>377.634.353.438,70</b>	<b>371.333.923.810,61</b>

Setelah dilakukan rekonsiliasi atas KIB A seluruh SKPD, terdapat pertambahan dan pengurangan nilai tanah karena belanja modal dan kurang catat atas tanah dengan penjelasan sebagai berikut:

- Pertambahan bidang tanah karena kurang catat sebanyak 17 persil pada Dinas Perumahan dan Kawasan Permukiman Kabupaten Dairi dengan luas 17.693,9 m<sup>2</sup>;
- Pertambahan bidang tanah karena Belanja Modal sebanyak 2 persil pada Dinas Perumahan dan Kawasan Permukiman Kabupaten Dairi dengan luas 8.373 m<sup>2</sup>.

Jumlah aset tanah Pemerintah Kabupaten Dairi per 31 Desember 2018 yaitu 2.051 persil tanah dengan luas 16.590.363,33 m<sup>2</sup> yang bukti kepemilikannya adalah sebagai berikut:

**Tabel 5.92 Rincian Bukti Kepemilikan Tanah per 31 Desember 2019 dan 2018**

Uraian	Per 31 Desember 2019	Per 31 Desember 2018
<b>Sertifikat Hak Pakai</b>		
- Jumlah (persil)	365	339
- Luas (m <sup>2</sup> )	1.749.311,14	2.488.828,14
- Nilai Buku (Rp)	104.473.982.149,83	103.455.610.808,94
<b>Proses sertifikasi di BPN</b>		
- Jumlah (persil)	72	94
- Luas (m <sup>2</sup> )	776.828,00	800.502,00
- Nilai Buku (Rp)	32.174.796.188,55	32.844.005.688,55
<b>Belum memiliki sertifikat</b>		
- Jumlah (persil)	314	339
- Luas (m <sup>2</sup> )	2.156.468,59	2.189.584,60

Uraian	Per 31 Desember 2019	Per 31 Desember 2018
- Nilai Buku (Rp)	62.716.660.559,83	62.617.593.459,80
<b>Pengusulan sertifikat pengganti</b>		
- Jumlah (persil)	3	3
- Luas (m <sup>2</sup> )	15.294,00	15.294,00
- Nilai Buku (Rp)	392.304.000,00	392.304.000,00
<b>Penambahan</b>		
- Jumlah (persil)	26	5
- Luas (m <sup>2</sup> )	23.674,00	13.674,00
- Nilai Buku (Rp)	669.209.500,00	139.808.400,00
<b>Tanah Jalan</b>		
- Jumlah (persil)	1.051,00	1.034,00
- Luas (m <sup>2</sup> )	10.737.546,09	10.724.606,19
- Nilai Buku (Rp)	206.136.364.853,64	200.828.718.273,00
<b>Tanah Irigasi</b>		
- Jumlah (persil)	321	321
- Luas (m <sup>2</sup> )	947.037,51	947.037,51
- Nilai Buku (Rp)	4.307.346.075,40	4.307.346.075,40
<b>Jumlah: - Persil</b>	<b>2.051</b>	<b>2.035</b>
- Luas (m <sup>2</sup> )	<b>15.590.363,33</b>	<b>16.350.056,43</b>
- Nilai (Rp)	<b>377.634.353.438,70</b>	<b>371.333.923.810,51</b>

Dari 2.051 persil tanah milik Pemerintah Kabupaten Dairi, terdapat 2 persil tanah yang sedang dalam penyelesaian status kepemilikan dengan penjelasan sebagai berikut :

1. Tanah Rumah Dinas yang terletak di Jalan Sisingamangaraja Sidikalang

Tanah yang berlokasi di Jalan Sisingamangaraja (sebelah Kodim Dairi) adalah tanah milik Pemerintah Kabupaten Dairi sejak Tahun 1980 sesuai gambar dan situasi tanah yang dikeluarkan Kantor Agraria Kabupaten Dairi tanggal 28 Mei 1980. Berdasarkan surat ukur yang dikeluarkan oleh Kantor Pertanahan No. 22/Sidikalang/1998 tanggal 22 Oktober 1998, luas tanah tersebut adalah 2.775 m<sup>2</sup>.

Dari tanah seluas 2.775 m<sup>2</sup> , diantaranya seluas 940 m<sup>2</sup> dikuasai oleh pihak lain dengan sertifikat tanah a.n. Raja Malum Ujung dengan nomor 1568 tanggal 14 Oktober 2009 yang diterbitkan oleh Kantor Pertanahan Kabupaten Dairi.

Proses penyelesaian sengketa melalui jalur hukum yang telah dilalui sebagai berikut:

1. Pemerintah Kabupaten Dairi telah mengajukan gugatan tanggal 26 Januari 2016 kepada Pengadilan Tata Usaha Negara (PTUN) Medan dengan tergugat Kepala Kantor Pertanahan Dairi dan Objek Gugatan permohonan pembatalan hak atas tanah kepada tergugat. Putusan PTUN Medan Reg. No.09/G/2016/PTUN-MDN tanggal 30 Juni 2016 mengabulkan gugatan Pemerintah Kabupaten Dairi.
2. Kepala Kantor Pertanahan Kabupaten Dairi mengajukan memori banding terhadap putusan PTUN Medan No.09/G/2016/PTUN-MDN pada tanggal 8 September 2016 yang disampaikan kepada Pengadilan Tinggi Tata Usaha Negara (PTTUN) Medan. Terhadap memori banding tersebut, Pemerintah Kabupaten Dairi menyampaikan kontra memori banding kepada PTTUN Medan pada tanggal 4 Oktober 2016. Putusan PTTUN Medan Nomor: 163/B/2016/PT.TUN-MDN tanggal 15 Desember 2016 menerima eksepsi pembanding (Kepala Kantor Pertanahan Kabupaten Dairi) untuk membatalkan putusan PTUN Medan Nomor 09/G/2016/PTUN-MDN tanggal 30 Juni 2016.
3. Pemerintah Kabupaten Dairi telah mengajukan memori kasasi terhadap putusan PTTUN Medan Nomor:163/B/2016/PT.TUN-MDN yang disampaikan kepada Ketua Mahkamah Agung tanggal 18 Januari 2017, Keputusan Mahkamah Agung RI Nomor 144K/TUN/2017 pada tanggal 17 April 2017 dengan permohonan untuk membatalkan Putusan PTTUN Medan tersebut. Namun Mahkamah Agung menyatakan bahwa status sertifikat sah atau tidak sebelum status kepemilikan tanah diselesaikan secara perdata.
4. Bupati Dairi atas nama dan untuk kepentingan Pemerintah Kabupaten Dairi telah mengajukan gugatan perdata ke Panitera Pengadilan Negeri Sidikalang sesuai surat gugatan Nomor 24/Pdt.G/2018/PN Sdk

tanggal 6 September 2018. Namun berdasarkan putusan PN Nomor 24/Pdt.G/2018/PN Sdk tanggal 3 September 2019, Majelis memutuskan menolak gugatan tersebut karena tidak memenuhi syarat formil.

2. Tanah Rumah Tanggal yang terletak di Kecamatan Silahisabungan  
Tanah Rumah Tanggal dengan luas 150.000 m<sup>2</sup> yang berlokasi di Desa Silalahi III Kecamatan Silahisabungan adalah tanah milik Pemerintah Kabupaten Dairi yang diperoleh dengan membayar ganti rugi sebesar Rp1.855.000.000,00 pada tanggal 25 Mei 2005 yang direncanakan untuk pengembangan sarana dan prasarana pariwisata Pemerintah Kabupaten Dairi. Kondisi yang ada pada saat dilaksanakan pemeriksaan fisik diketahui bahwa patok-patok tanah telah hilang sehingga batas-batas tanah menjadi tidak jelas.

Klasifikasi saldo aset tanah per 31 Desember 2019 sebesar Rp377.634.353.438,70 sebagai berikut:

Tabel 5.93 Rincian Tanah Berdasarkan Klasifikasi Aset Tanah per 31 Desember 2019 dan 2018			
No.	Klasifikasi Tanah	Saldo 31 Desember 2019	Saldo 31 Desember 2018
1	Tanah Perkampungan	116.893.050.727,00	115.302.450.217,00
2	Tanah Pertanian	1.050.000.000,00	1.050.000.000,00
3	Tanah Kolam Ikan	951.880.435,75	951.880.435,75
4	Tanah Danau/Rawa	120.000.000,00	120.000.000,00
5	Tanah Untuk Bangunan Gedung	239.654.093.532,12	239.950.683.054,03
6	Tanah Untuk Bangunan Bukan Gedung	18.965.328.743,83	13.958.910.103,83
	Jumlah	377.634.353.438,70	371.333.923.810,61

5.3.1.3.2 Peralatan dan Mesin 297.456.680.195,81                      277.510.657.914,02

Aset Tetap Peralatan dan Mesin yang dimiliki oleh Pemerintah Kabupaten Dairi merupakan seluruh biaya yang dikeluarkan untuk memperoleh Peralatan dan Mesin sampai terpasang dan siap pakai serta dikuasai, meliputi harga pembelian, biaya instalasi serta biaya langsung lainnya untuk memperoleh dan mempersiapkannya agar dapat digunakan.

Nilai Peralatan dan Mesin Tahun 2019 dan 2018 sebesar Rp297.456.680.195,81 dan Rp277.510.657.914,02 terdapat mutasi penambahan aset peralatan mesin sebesar Rp35.373.425.084,37 dan pengurangan sebesar Rp15.427.402.802,58 yang dapat diuraikan sebagai berikut :

Tabel 5.94 Perhitungan Mutasi Aset Peralatan dan Mesin per 31 Desember 2019 dan 2018		
Uraian	Per 31 Desember 2019 (Rp)	Per 31 Desember 2018 (Rp)
Saldo Awal per 01 Januari	277.510.657.914,02	251.448.488.982,23
Koreksi tambah	0,00	0,00
- Kurang catat	0,00	0,00
- Reklasifikasi	0,00	0,00
- Ekstrakompatabel	0,00	0,00
Sub Jumlah	277.510.657.914,02	251.448.488.982,23
Koreksi kurang	0,00	0,00
- Mutasi lintas SKPD	0,00	0,00
- Reklasifikasi	0,00	0,00
- Hibah	0,00	0,00
- Lebih catat	0,00	0,00
- Ekstrakompatabel	0,00	0,00
- Aset lain-lain	0,00	0,00
- Barang Persediaan	0,00	0,00
- Aset Tak Berwujud	0,00	0,00
Saldo awal 1 Januari setelah rekonsiliasi	277.510.657.914,02	251.448.488.982,23
Akumulasi penyusutan setelah rekonsiliasi	0,00	(161.564.673.228,86)
<b>Penambahan:</b>	<b>35.373.425.084,37</b>	<b>33.307.286.843,98</b>
- Belanja Modal Tahun 2019	29.581.952.523,00	28.519.818.652,99

Uraian	Per 31 Desember 2019 (Rp)	Per 31 Desember 2018 (Rp)
- BM belum dibayar (Utang Jangka Pendek)	0,00	0,00
- Kapitalisasi	1.826.000,00	5.000.000,00
- Hibah dari masyarakat/lembaga	1.768.487.746,00	1.337.003.222,00
- Koreksi Pencatatan	0,00	81.935.000,00
- Mutasi Lintas SKPD	923.908.214,58	773.241.500,00
- Pemeliharaan	0,00	0,00
- Reklasifikasi :	0,00	2.590.288.468,99
a. Antar KIB	2.643.646.480,79	2.146.003.668,99
b. Barang Jasa ke Belanja Modal	212.529.120,00	444.284.800,00
c. Ekstrakompatabel	0,00	0,00
d. Aset Lain-Lain	261.075.000,00	0,00
<b>Pengurangan:</b>	<b>15.427.402.802,58</b>	<b>(7.245.117.912,19)</b>
- Penghapusan	(2.062.500.000,00)	0,00
- Mutasi Lintas SKPD	(923.908.214,58)	(773.241.500,00)
- Reklasifikasi	(2.983.798.676,58)	(1.798.937.333,14)
- Hibah	(2.747.922.375,00)	0,00
- Lebih Catat	0,00	0,00
- Koreksi Pencatatan	0,00	0,00
- Ekstrakompatabel	(736.186.167,09)	(495.023.724,36)
- Barang Persediaan / Barang dan Jasa	(211.907.335,00)	(35.347.408,00)
- Aset Tak Berwujud	0,00	(55.427.457,69)
-Aset Lain-lain	(5.761.180.034,35)	(4.087.140.489,00)
<b>Nilai Aset Tetap</b>	<b>297.456.680.195,81</b>	<b>277.510.657.914,02</b>
Akumulasi penyusutan per 31 Desember	(213.803.615.974,44)	(189.355.239.376,41)
<b>Nilai Buku Aset</b>	<b>83.653.064.221,36</b>	<b>88.145.418.537,61</b>

Saldo aset peralatan dan mesin per 31 Desember 2019 sebesar Rp297.456.680.195,81 per klasifikasi sebagai berikut :

**Tabel 5.95 Rincian Peralatan dan Mesin Berdasarkan Klasifikasi per 31 Desember 2019 dan 2018**

No	Klasifikasi Peralatan dan Mesin	Saldo 31 Desember 2019	Saldo 31 Desember 2018
1	Alat-Alat Besar Darat	28.974.854.972,49	26.786.204.972,49
2	Alat-alat Bantu	3.072.041.642,95	2.780.239.762,95
3	Alat Angkutan Darat Bermotor	52.168.146.255,00	50.689.663.859,00
4	Alat Angkutan Berat Tak Bermotor	128.908.366,66	128.308.366,66
5	Alat Angkut Apung Bermotor	781.673.915,00	781.673.915,00
6	Alat Bengkel Bermesin	3.385.005.040,07	3.457.621.540,07
7	Alat Bengkel Tak Bermesin	507.351.199,20	521.585.546,20
8	Alat Ukur	2.777.090.074,74	2.820.774.574,74
9	Alat Pengolahan	400.941.296,00	385.941.296,00
10	Alat Pemeliharaan Tanaman/Alat Penyimpan	584.795.953,00	516.851.153,00
11	Alat Kantor	17.977.258.938,40	16.869.256.955,65
12	Alat Rumah Tangga	65.496.129.181,85	58.021.632.346,00
13	Peralatan Komputer	38.066.093.278,92	35.777.303.988,25
14	Meja Dan Kursi Kerja/Rapat Pejabat	2.409.669.083,88	2.074.196.649,88
15	Alat Studio	5.476.380.451,51	5.186.649.379,99
16	Alat Komunikasi	1.708.983.716,65	1.657.551.709,85
17	Peralatan Pemancar	2.681.983.673,13	2.451.689.037,93
18	Alat Kedokteran	33.013.586.741,89	31.203.812.524,48
19	Alat Kesehatan	1.622.988.500,73	1.598.292.197,13

No	Klasifikasi Peralatan dan Mesin	Saldo 31 Desember 2019	Saldo 31 Desember 2018
20	Unit-Unit Laboratorium	15.071.677.369,23	12.530.637.606,23
21	Alat Peraga/Praktek Sekolah	20.130.406.077,92	19.694.710.848,93
22	Unit Alat Laboratorium Kimia Nuklir	65.588.932,00	65.588.932,00
23	Alat Laboratorium Fisika Nuklir / Elektronika	99.289.864,44	95.239.864,44
24	Alat Proteksi Radiasi / Proteksi Lingkungan	27.999.580,01	723.779.580,01
25	Radfation Aplication and Non Destructive Testing Laboratory (BATAM)	17.057.000,69	32.559.000,69
26	Alat Laboratorium Lingkungan Hidup	332.356.004,80	340.160.222,01
27	Peralatan Laboratorium Hidrodinamika	71.004.488,00	71.110.488,00
28	Senjata Api	24.000.000,00	24.000.000,00
29	Persenjataan Non Senjata Api	383.418.596,64	223.621.596,64
	Jumlah	297.456.680.195,81	277.510.667.914,02

### 5.3.1.3.3 Gedung dan Bangunan

648.546.720.348,15

624.462.795.318,55

Jumlah aktiva tetap gedung dan bangunan yang dimiliki oleh Pemerintah Kabupaten Dairi merupakan seluruh biaya yang dikeluarkan untuk memperoleh Gedung dan Bangunan sampai siap pakai dan dikuasai meliputi harga beli, biaya pembebasan, biaya pengurusan IMB, notaris dan pajak, serta biaya konstruksi dalam kontrak dan biaya lain yang berkaitan dalam memperoleh aktiva tersebut serta mencakup pula biaya bagian dari pembangunan yang dilaksanakan secara swakelola.

Nilai Gedung dan Bangunan Tahun 2019 dan 2018 sebesar Rp648.546.720.348,15 dan Rp624.462.795.318,55 Terdapat mutasi penambahan sebesar Rp44.686.243.846,45 dan pengurangan sebesar Rp20.602.318.816,85 yang dapat diuraikan sebagai berikut :

Tabel 5.96 Perhitungan Mutasi Aset Gedung dan Bangunan per 31 Desember 2019 dan 2018

Uraian	Per 31 Desember 2019 (Rp)	Per 31 Desember 2018 (Rp)
Saldo Awal per 01 Januari	624.462.795.318,55	597.129.228.494,70
Koreksi tambah	0,00	0,00
- Kurang catat	0,00	0,00
- Reklasifikasi	0,00	0,00
Sub Jumlah	624.462.795.318,55	597.129.228.494,70
Koreksi kurang	0,00	0,00
- Mutasi lintas SKPD	0,00	0,00
- Reklasifikasi	0,00	0,00
- Hibah	0,00	0,00
- Lebih catat	0,00	0,00
- Aset lain-lain	0,00	0,00
- Barang Persediaan	0,00	0,00
- Aset Tak Berwujud	0,00	0,00
Saldo awal 1 Januari setelah rekonsiliasi	624.462.795.318,55	597.129.228.494,70
Akumulasi penyusutan setelah rekonsiliasi	(498.381.018.236,56)	(122.107.822.941,62)
<b>Penambahan:</b>	44.686.243.846,45	34.806.199.991,00
- Belanja Modal Tahun 2018	35.170.065.343,00	24.040.964.770,00
- BM belum dibayar (Utang Jangka Pendek)	0,00	0,00
- Kapitalisasi	0,00	5.687.000,00
- Hibah dari masyarakat/lembaga	1.150.000.000,00	2.615.240.953,00
- Koreksi Pencatatan	814.899.000,00	0,00
- Mutasi Lintas SKPD	2.189.522.000,00	3.129.904.605,00
- Reklasifikasi :	0,00	5.014.412.763,00
a. Barang Jasa ke Belanja Modal	3.468.769.656,02	4.115.555.528,00
b. Antar KIB	2.093.187.847,43	698.857.235,00
<b>Pengurangan:</b>	20.602.318.816,85	(7.472.633.167,15)
- Penghapusan	1.178.758.500,00	(558.256.000,00)

Uraian	Per 31 Desember 2019 (Rp)	Per 31 Desember 2018 (Rp)
- Mutasi Lintas SKPD	2.189.522.000,00	(3.129.904.505,00)
- Reklasifikasi	141.478.605,00	(2.614.020.871,15)
- Hibah / Penyertaan Modal	16.651.113.163,00	0,00
- Lebih Catat	0,00	0,00
- Ekstrakompatabel	132.398.289,53	(32.744.791,00)
- Aset lain-lain	0,00	(1.004.222.000,00)
- Barang Persediaan / Barang dan Jasa	309.048.259,32	(133.486.000,00)
<b>Nilai Aset Tetap</b>	<b>648.546.720.348,15</b>	<b>624.462.795.318,55</b>
Akumulasi penyusutan per 31 Desember	(150.175.467.811,59)	(136.987.789.304,65)
<b>Nilai Buku Aset</b>	<b>498.371.252.536,56</b>	<b>487.475.005.013,90</b>

Saldo aset gedung dan bangunan per 31 Desember 2019 sebesar Rp648.546.720.348,15 dirinci per klasifikasi sebagai berikut :

**Tabel 5.97 Rincian Gedung dan Bangunan Berdasarkan Klasifikasi per 31 Desember 2019 dan 2018**

No	Jenis Aset	Saldo 31 Desember 2019	Saldo 31 Desember 2018
1	Bangunan Gedung Tempat Kerja	576.561.189.879,19	556.072.662.929,76
2	Bangunan Gedung Tempat Tinggal	45.109.870.069,16	43.980.151.140,67
3	Bangunan Menara	376.288.000,00	376.288.000,00
4	Bangunan Bersejarah	52.750.000,00	52.750.000,00
5	Tugu Peringatan	584.860.258,43	584.860.258,43
6	Monumen/Bangunan Bersejarah	13.830.992.069,88	13.830.992.069,88
7	Tugu Titik Kontrol/Pasti	499.205.181,81	231.242.781,81
8	Rambu-Rambu	11.531.564.889,68	9.333.848.138,00
	<b>Jumlah</b>	<b>648.546.720.348,15</b>	<b>624.462.795.318,55</b>

#### 5.3.1.3.4 Jalan, Irigasi, dan Jaringan

**1.452.415.939.753,56**

**1.346.656.189.345,56**

Aset Jalan, Irigasi dan Jaringan yang dimiliki oleh Pemerintah Kabupaten Dairi merupakan seluruh biaya yang dikeluarkan untuk memperoleh Jalan, Irigasi dan Jaringan sampai siap pakai, namun tidak termasuk nilai tanah dibawah jalan dan saluran irigasi.

Nilai Jalan, Jembatan, Jaringan dan Irigasi Tahun 2019 dan 2018 masing-masing sebesar Rp1.452.415.939.753,56 dan Rp1.346.656.189.345,56. Terdapat mutasi penambahan Rp121.879.379.783,00 dan pengurangan sebesar Rp16.119.629.375,00 yang dapat diuraikan sebagai berikut :

**Tabel 5.98 Perhitungan Mutasi Aset Jalan, Irigasi, dan Jaringan per 31 Desember 2019 dan 2018**

Uraian	Per 31 Desember 2019 (Rp)	Per 31 Desember 2018 (Rp)
Saldo Awal per 01 Januari	1.346.656.189.345,56	1.224.882.574.374,48
Koreksi tambah	0,00	0,00
- Kurang catat	0,00	0,00
- Reklasifikasi	0,00	0,00
<b>Sub Jumlah</b>	<b>1.346.656.189.345,56</b>	<b>1.224.882.574.374,48</b>
Koreksi kurang	0,00	0,00
- Mutasi lintas SKPD	0,00	0,00
- Reklasifikasi	0,00	0,00
- Hibah	0,00	0,00
- Lebih catat	0,00	0,00
- Aset lain-lain	0,00	0,00
- Barang Persediaan	0,00	0,00
- Aset Tak Berwujud	0,00	0,00



Uraian	Per 31 Desember 2019 (Rp)	Per 31 Desember 2018 (Rp)
Saldo awal 1 Januari setelah rekonsiliasi	1.346.656.189.345,56	1.224.882.574.374,48
Akumulasi penyusutan setelah rekonsiliasi	(641.228.116.854,11)	(558.346.313.988,07)
<b>Penambahan:</b>	<b>121.879.379.783,00</b>	<b>134.230.637.114,08</b>
- Belanja Modal Tahun 2019	116.544.242.550,00	113.637.893.902,53
- BM belum dibayar (Utang Jangka Pendek)	0,00	0,00
- Kapitalisasi	0,00	11.065.000,00
- Hibah dari masyarakat/lembaga	0,00	954.157.000,00
- Koreksi Pencatatan	0,00	0,00
- Mutasi Lintas SKPD	0,00	983.256.593,00
- Reklasifikasi :	0,00	18.664.264.618,55
a. Barang Jasa ke Belanja Modal	0,00	972.519.000,00
b. Antar KIB	5.335.137.233,00	17.671.745.618,55
<b>Pengurangan:</b>	<b>(16.119.629.375,00)</b>	<b>(12.457.022.143,00)</b>
- Penghapusan	0,00	0,00
- Mutasi Lintas SKPD	0,00	(983.256.593,00)
- Hibah / Penyertaan Modal	(1.420.577.322,00)	(5.442.953.082,00)
- Reklasifikasi	(5.238.869.733,00)	(5.830.922.468,00)
- Ekstrakompatabel	0,00	0,00
- Aset Lain-lain	(8.953.430.320,00)	0,00
- Koreksi Pencatatan	0,00	0,00
- Barang Persediaan / Barang dan Jasa	(506.752.000,00)	(199.890.000,00)
<b>Nilai Aset Tetap</b>	<b>1.452.415.939.753,56</b>	<b>1.346.656.189.345,56</b>
Akumulasi penyusutan per 31 Desember	(736.968.593.343,86)	(641.228.116.854,11)
<b>Nilai Buku Aset</b>	<b>715.447.346.409,70</b>	<b>705.428.072.491,45</b>

Saldo aset jalan,irigasi dan jaringan per 31 Desember 2019 sebesar Rp1.452.415.939.753,56 dirinci per klasifikasi sebagai berikut :

**Tabel 5.99 Rincian Jalan, Irigasi dan Jaringan Berdasarkan Klasifikasi per 31 Desember 2019 dan 2018**

No.	Jenis Aset	Saldo 31 Desember 2019	Saldo 31 Desember 2018
1	Jalan	1.142.213.045.187,45	1.041.149.869.746,45
2	Jembatan	47.018.959.437,00	45.103.708.937,00
3	Bangunan Air Irigasi	166.086.407.657,93	166.953.406.337,93
4	Bangunan Air Pasang Surut	0,00	0,00
5	Bangunan Air Rawa	0,00	0,00
6	Bangunan Pengaman Sungai dan Penanggulangan Bencana Alam	8.229.447.640,00	7.371.016.640,00
7	Bangunan Pengembangan Sumber Air dan Air Tanah	219.091.819,00	219.091.819,00
8	Bangunan Air Bersih/Baku	16.488.350.217,52	16.488.350.217,52
9	Bangunan Air Kotor	6.013.144.468,66	6.528.761.437,66
10	Bangunan Air	2.268.738.681,00	2.268.738.681,00
11	Instalasi Air Minum/Air Bersih	17.713.674.760,00	17.695.554.760,00
12	Instalasi Air Kotor	24.317.882.511,00	21.958.532.625,00
13	Instalasi Pengolahan Sampah	395.750.000,00	395.750.000,00
14	Instalasi Pengolahan Bahan Bangunan	138.315.500,00	138.315.500,00
15	Instalasi Pembangkit Listrik	538.131.770,00	538.131.770,00
16	Instalasi Gardu Listrik	953.603.098,0000	796.558.098,00
17	Instalasi Pertahanan	0,00	0,00
18	Instalasi Gas	0,00	0,00
19	Instalasi Pengaman	210.850.150,00	210.850.150,00
20	Jaringan Air Minum	15.610.406.247,00	15.610.406.247,00

No.	Jenis Aset	Saldo 31 Desember 2019	Saldo 31 Desember 2018
21	Jaringan Listrik	2.634.444.609,00	2.243.630.379,00
22	Jaringan Telepon	1.365.916.000,00	985.616.000,00
	<b>Jumlah</b>	<b>1.452.415.939.753,56</b>	<b>1.346.656.189.345,56</b>

#### 5.3.1.3.5 Aset Tetap Lainnya

89.979.310.848,45

83.980.369.738,45

Aset Tetap Lainnya milik Pemerintah Kabupaten Dairi merupakan seluruh biaya yang dikeluarkan untuk memperoleh Aset Tetap Lainnya sampai siap pakai. Aset Tetap Lainnya merupakan seluruh Aset Tetap yang tidak dapat diklasifikasi sebagai aset Tetap tanah, Peralatan dan Mesin, Gedung dan Bangunan maupun Jalan, Irigasi dan Jaringan.

Nilai Aset Tetap Lainnya Tahun 2019 dan 2018 masing-masing sebesar Rp89.979.310.848,45 dan Rp83.980.369.738,45. Terdapat mutasi penambahan sebesar Rp11.630.137.221,02 dan pengurangan sebesar Rp5.631.196.111,02 yang dapat diuraikan sebagai berikut :

**Tabel 5.100 Perhitungan Mutasi Aset Tetap Lainnya per 31 Desember 2019 dan 2018**

Uraian	Per 31 Desember 2019 (Rp)	Per 31 Desember 2018 (Rp)
<b>Saldo Awal per 01 Januari</b>	<b>83.980.369.738,45</b>	<b>76.420.614.838,36</b>
<b>Koreksi tambah</b>	<b>0,00</b>	<b>0,00</b>
- Kurang catat	0,00	0,00
- Reklasifikasi	0,00	0,00
<b>Sub Jumlah</b>	<b>83.980.369.738,45</b>	<b>76.420.614.838,36</b>
<b>Koreksi kurang</b>	<b>0,00</b>	<b>0,00</b>
- Mutasi lintas SKPD	0,00	0,00
- Reklasifikasi	0,00	0,00
- Hibah	0,00	0,00
- Lebih catat	0,00	0,00
- Aset lain-lain	0,00	0,00
- Barang Persediaan	0,00	0,00
- Ekstrakompatabel	0,00	0,00
<b>Saldo awal 1 Januari setelah rekonsiliasi</b>	<b>83.980.369.738,45</b>	<b>76.420.614.838,36</b>
<b>Akumulasi penyusutan setelah rekonsiliasi</b>	<b>0,00</b>	<b>0,00</b>
<b><u>Penambahan:</u></b>	<b>11.630.137.221,02</b>	<b>9.859.228.343,75</b>
- Belanja Modal Tahun 2018	11.295.889.907,00	9.746.254.996,00
- BM belum dibayar (Utang Jangka Pendek)	0,00	0,00
- Kapitalisasi	0,00	3.967.000,00
- Hibah dari masyarakat/lembaga	0,00	0,00
- Koreksi Pencatatan	0,00	0,00
- Mutasi Lintas SKPD	294.538.076,25	0,00
- Pemeliharaan	0,00	0,00
- Reklasifikasi :	0,00	109.006.347,75
a. Barang Jasa ke Belanja Modal	0,00	11.000.000,00
b. Antar KIB	39.709.237,77	98.006.347,75
<b><u>Pengurangan:</u></b>	<b>(5.631.196.111,02)</b>	<b>(2.299.473.443,66)</b>
- Penghapusan	0,00	(727.925.000,00)
- Mutasi Lintas SKPD	(294.538.076,25)	0,00
- Reklasifikasi	(351.600.506,43)	(2.155.000,00)
- Hibah	(425.643.400,00)	0,00
- Ekstrakompatabel	(3.976.724.777,77)	(1.503.448.943,66)
- Aset lain-lain	(243.581.720,00)	(64.284.500,00)
- Barang Persediaan	(339.107.630,57)	(1.660.000,00)

Uraian	Per 31 Desember 2019 (Rp)	Per 31 Desember 2018 (Rp)
Nilai Aset Tetap	89.979.310.848,45	83.980.369.738,45
Akumulasi penyusutan per 31 Desember	0,00	0,00
Nilai Buku Aset	89.979.310.848,45	83.980.369.738,45

Saldo aset tetap lainnya per 31 Desember 2019 sebesar Rp89.979.310.848,45 dirinci per klasifikasi sebagai berikut :

**Tabel 5.101 Rincian Aset Tetap Lainnya Berdasarkan Klasifikasi per 31 Desember 2019 dan 2018**

No.	Klasifikasi Aset Tetap Lainnya	Saldo 31 Desember 2019	Saldo 31 Desember 2018
1	Buku	64.848.955.208,19	79.055.695.937,19
2	Terbitan	310.509.889,66	270.450.130,66
3	Barang-Barang Perpustakaan	1.182.639.739,00	1.155.470.539,00
4	Barang Bercorak Kebudayaan	1.687.789.177,98	1.925.620.108,32
5	Alat Olah Raga Lainnya	1.501.707.953,24	1.099.913.422,90
6	Hewan	75.060.000,00	100.570.720,00
7	Tanaman	372.648.880,38	372.648.880,38
	Jumlah	89.979.310.848,45	83.980.369.738,45

### 5.3.1.3.6 Konstruksi Dalam Pengerjaan 6.974.548.317,00 8.380.446.595,00

Nilai Konstruksi Dalam Pengerjaan Tahun 2019 dan 2018 sebesar Rp6.974.548.317,00 dan Rp8.380.446.595,00. Pada TA 2019 terdapat penambahan terhadap Konstruksi Dalam Pengerjaan dengan rincian sebagai berikut:

**Tabel 5.102 Perhitungan Mutasi Konstruksi Dalam Pengerjaan per 31 Desember 2019 dan 2018**

Uraian	Per 31 Desember 2019 (Rp)	Per 31 Desember 2018 (Rp)
Saldo Awal per 01 Januari	8.380.446.595,00	18.949.023.793,00
<b>Penambahan:</b>	<b>341.082.500,00</b>	<b>1.746.980.778,00</b>
- Belanja Modal Tahun 2019	0,00	0,00
- Kapitalisasi	0,00	0,00
- Utang	0,00	0,00
- Koreksi Pencatatan	0,00	0,00
- Mutasi Lintas SKPD	0,00	0,00
- Pemeliharaan	0,00	0,00
- Reklasifikasi dari Aset Tetap (Progress Fisik Belum Selesai)	341.082.500,00	1.746.980.778,00
<b>Pengurangan:</b>	<b>(1.746.980.778,00)</b>	<b>(12.315.557.976,00)</b>
- Penghapusan	0,00	0,00
- Mutasi Lintas SKPD	0,00	0,00
- Reklasifikasi ke Aset Tetap (KDP telah selesai dikerjakan)	(1.746.980.778,00)	(12.315.557.976,00)
- Lebih Catat	0,00	0,00
- Aset Lain – lain	0,00	0,00
Saldo Akhir per 31 Desember	6.974.548.317,00	8.380.446.595,00

Saldo Aset Tetap per 31 Desember 2019 sebagaimana telah dijelaskan pada catatan atas laporan keuangan 5.3.1.3.1; 5.3.1.3.2; 5.3.1.3.3; 5.3.1.3.4; 5.3.1.3.5 dan 5.3.1.3.6; tidak termasuk Aset Ekstrakomptabel yaitu Aset Tetap yang nilainya di bawah nilai minimum Kapitalisasi (sebesar Rp300.000,00) dengan rincian sebagai berikut :

**Tabel 5.103 Rekapitulasi Aset Ekstrakomptabel per 31 Desember 2019 dan 2018**

No	SKPD	Tahun 2019	Tahun 2018	Bertambah/ Berkurang
1	Dinas Pendidikan	39.907.575.763,07	35.341.120.340,29	4.566.455.422,78
2	Dinas Kesehatan	434.085.851,60	415.467.751,60	18.618.100,00
3	RSUD Sidikalang	146.003.677,00	144.170.272,00	1.833.405,00

No	SKPD	Tahun 2019	Tahun 2018	Bertambah/ Berkurang
4	Dinas Pekerjaan Umum dan Penataan Ruang	14.449.321,00	14.449.321,00	0,00
5	Dinas Perumahan dan Kawasan Permukiman	41.330.000,00	54.200.000,00	(12.870.000,00)
6	Satuan Polisi Pamong Praja	17.298.500,00	17.298.500,00	0,00
7	Kantor Kesatuan Bangsa, Politik dan Perlindungan Masyarakat	584.000,00	4.320.000,00	(3.736.000,00)
8	Dinas Sosial	8.038.500,00	8.546.000,00	(507.500,00)
9	Dinas Ketenagakerjaan, Koperasi dan UKM	26.513.000,00	29.812.811,00	(3.299.811,00)
10	Dinas Pemberdayaan Perempuan dan Perlindungan Anak	0,00	0,00	0,00
11	Dinas Ketahanan Pangan dan Perikanan	106.702.600,00	20.331.100,00	86.371.500,00
12	Dinas Lingkungan Hidup	119.490.909,09	119.490.909,09	0,00
13	Dinas Kependudukan dan Pencatatan Sipil	27.748.700,00	27.748.700,00	0,00
14	Dinas Pemberdayaan Masyarakat dan Desa	13.979.000,00	13.979.000,00	0,00
15	Dinas Pengendalian Penduduk dan Keluarga Berencana	11.314.991,00	11.314.991,00	0,00
16	Dinas Perhubungan	93.060.000,00	93.060.000,00	0,00
17	Dinas Komunikasi dan Informatika	611.668.860,63	611.668.860,63	0,00
18	Dinas Penanaman Modal dan Pelayanan Perizinan Terpadu Satu Pintu	0,00	0,00	0,00
19	Dinas Kepemudaan dan Olah Raga	1.599.256,00	1.599.256,00	0,00
20	Dinas Perpustakaan dan Kearsipan	19.442.455,65	19.353.568,65	88.887,00
21	Dinas Pariwisata dan Kebudayaan	931.902.118,74	931.902.118,74	0,00
22	Dinas Pertanian	112.770.872,00	112.770.872,00	0,00
23	Dinas Perindustrian dan Perdagangan	38.395.980,00	38.395.980,00	0,00
24	Sekretariat Daerah	92.497.838,94	88.718.795,94	3.779.043,00
25	Sekretariat DPRD	16.940.000,00	16.940.000,00	0,00
26	Kecamatan Sidikalang	68.884.350,00	68.884.350,00	0,00
27	Kecamatan Sumbul	131.302.478,00	110.918.478,00	20.384.000,00
28	Kecamatan Silima Punga-Punga	5.702.875,00	6.204.125,00	(501.250,00)
29	Kecamatan Siempat Nempu	5.180.000,00	3.680.000,00	1.500.000,00
30	Kecamatan Tigalingga	25.881.700,00	25.881.700,00	0,00
31	Kecamatan Tanah Pinem	35.278.750,00	30.613.000,00	4.665.750,00
32	Kecamatan Pegagan Hilir	34.766.100,00	34.543.000,00	223.100,00
33	Kecamatan Parbuluan	21.161.500,00	21.395.500,00	(234.000,00)
34	Kecamatan Siempat Nempu Hilir	27.241.350,00	27.241.350,00	0,00
35	Kecamatan Siempat Nempu Hulu	20.120.000,00	20.120.000,00	0,00
36	Kecamatan Lae Parira	30.258.000,00	30.258.000,00	0,00
37	Kecamatan Gunung Sitember	45.533.000,00	40.133.000,00	5.400.000,00
38	Kecamatan Berempu	33.003.000,00	33.003.000,00	0,00
39	Kecamatan Silahisabungan	28.365.000,00	28.365.000,00	0,00
40	Kecamatan Sitinjo	26.275.000,00	26.275.000,00	0,00
41	Inspektorat	11.763.200,00	11.763.200,00	0,00
42	Badan Pengelola Keuangan dan Aset Daerah	20.923.500,00	20.923.500,00	0,00
43	Badan Pengelola Pendapatan Daerah	4.852.000,00	4.852.000,00	0,00
44	Badan Perencanaan Pembangunan Daerah	7.215.000,00	7.215.000,00	0,00
45	Badan Penelitian dan Pengembangan Daerah	5.718.800,00	16.583.800,00	(10.865.000,00)
46	Badan Kepegawaian dan Pengembangan SDM	20.089.515,73	26.445.515,73	(6.356.000,00)
47	Akademi Keperawatan	0,00	73.730.500,00	(73.730.500,00)
48	Badan Penanggulangan Bencana Daerah	28.062.306,90	27.575.879,82	486.427,08
Jumlah		43.430.969.620,35	38.833.264.036,49	16.493.354.332,00

#### 5.3.1.3.7 Akumulasi Penyusutan Aset Tetap (1.100.947.677.129,89) (967.581.145.535,17)

Berdasarkan Peraturan Bupati Nomor 21 Tahun 2014 tentang Kebijakan Akuntansi Pemerintah Daerah, dilakukan penghitungan penyusutan aset tetap, yaitu : aset tetap peralatan dan mesin, aset tetap gedung dan bangunan dan aset tetap jalan, irigasi dan jaringan. Sedangkan aset tetap tanah, aset tetap lainnya dan konstruksi dalam pengerjaan tidak disusutkan.

Akumulasi penyusutan aset tetap per 31 Desember 2019 sebesar Rp1.100.947.677.129,89 dengan uraian sebagai berikut:

**Tabel 5.104 Perhitungan beban penyusutan dan akumulasi penyusutan per 31 Desember 2019 dan 2018**

No.	Jenis Aset Tetap	Akumulasi Penyusutan 2018	Koreksi	Beban Penyusutan 2019	Akumulasi Penyusutan 2019
1	Peralatan dan Mesin	(189.365.239.376,41)	9.238.055.642,43	33.676.432.240,47	(213.803.615.974,44)
2	Gedung dan Bangunan	(136.987.789.304,65)	2.547.773.994,91	15.735.452.501,85	(150.175.467.811,59)
3	Jalan, Irigasi dan Jaringan	(641.228.116.854,11)	942.580.470,32	96.683.056.960,07	(736.968.593.343,86)
	<b>Jumlah</b>	<b>(967.581.145.535,17)</b>	<b>12.728.410.107,66</b>	<b>146.094.941.702,39</b>	<b>(1.100.947.677.129,89)</b>

Saldo akumulasi penyusutan aset tetap per 31 Desember 2019 adalah sebesar Rp1.100.947.677.129,89. Apabila dibandingkan dengan saldo per 31 Desember 2018 sebesar Rp967.581.145.535,17, nilai tersebut mengalami peningkatan sebesar Rp133.366.531.594,72.

Adapun penghitungan nilai buku aset tetap dapat dilihat pada tabel dibawah ini :

**Tabel 5.105 Perhitungan Nilai Buku Aset Tetap per 31 Desember 2019**

No.	Jenis Aset Tetap	Nilai Perolehan	Akumulasi Penyusutan	Nilai Buku
1	Tanah	377.634.353.438,70	0,00	377.624.388.438,70
2	Peralatan dan Mesin	297.456.680.195,81	(213.803.615.974,44)	83.653.064.221,37
3	Gedung dan Bangunan	648.546.720.348,15	(150.175.467.811,59)	498.371.252.536,56
4	Jalan, Irigasi dan Jaringan	1.452.415.939.753,56	(736.968.593.343,86)	715.447.346.409,70
5	Aset Tetap Lainnya	89.979.310.848,45	0,00	89.979.310.848,45
6	Konstruksi Dalam Pengerjaan	6.974.548.317,00	0,00	6.974.548.317,00
	<b>Jumlah</b>	<b>2.873.007.552.901,67</b>	<b>(1.100.947.877.129,89)</b>	<b>1.772.059.875.771,78</b>

### 5.3.1.3.7.1 Akumulasi Penyusutan Aset Tetap (213.803.615.974,44) (189.365.239.376,41) Peralatan dan Mesin

Akumulasi Penyusutan aset tetap peralatan dan mesin per 31 Desember 2018 sebesar Rp213.803.615.974,44 dapat diuraikan per SKPD sebagai berikut:

**Tabel 5.106 Perhitungan Akumulasi Penyusutan Aset Tetap Peralatan dan Mesin per 31 Desember 2019 dan 2018**

No.	Uraian	Akumulasi Penyusutan 31 Desember 2018	Koreksi	Beban Penyusutan 2019	Akumulasi Penyusutan 31 Desember 2019
1	Dinas Pendidikan	(50.426.302.644,98)	(0,01)	(11.268.657.723,75)	(61.694.960.368,73)
2	Dinas Kesehatan	(19.894.345.746,21)	854.090.493,21	(3.930.005.941,49)	(22.970.261.194,49)
3	RSUD Sidikalang	(22.547.329.688,89)	1.676.470.106,00	(4.000.316.360,74)	(24.871.175.943,63)
4	Dinas Pekerjaan Umum dan Penataan Ruang	(13.313.654.402,26)	356.445.000,00	(1.865.999.075,95)	(14.823.208.478,21)
5	Dinas Perumahan dan Kawasan Permukiman	(1.482.827.879,23)	205.715.755,00	(198.903.255,74)	(1.476.015.379,97)
6	Satuan Polisi Pamong Praja	(7.262.389.161,04)	1.370.930.000,00	(816.310.084,95)	(6.707.769.245,99)
7	Kantor Kesbangpol dan Linmas	(153.471.364,00)	0,00	(8.483.891,00)	(161.955.255,00)
8	Dinas Sosial	(624.286.580,00)	0,00	(89.813.575,00)	(714.100.155,00)
9	Dinas Ketenagakerjaan, Koperasi dan UKM	(613.966.492,50)	60.634.500,00	(191.454.160,10)	(744.786.152,60)
10	Dinas Pemberdayaan Perempuan dan Perlindungan Anak	(417.786.142,86)	(3.190.014,29)	(154.699.885,72)	(575.676.042,87)
11	Dinas Ketahanan Pangan dan Perikanan	(539.196.712,16)	(186.075.000,00)	(202.741.602,12)	(928.013.314,28)
12	Dinas Lingkungan Hidup	(5.879.554.412,02)	451.557.500,00	(697.728.697,04)	(6.125.725.609,06)
13	Dinas Kependudukan dan Pencatatan Sipil	(3.256.751.557,77)	134.486.300,00	(424.261.210,58)	(3.546.526.468,35)
14	Dinas Pemberdayaan Masyarakat dan Desa	(973.147.564,00)	0,00	(44.807.491,00)	(1.017.955.055,00)
15	Dinas Pengendalian Penduduk dan Keluarga Berencana	(3.516.148.164,01)	0,00	(398.875.170,99)	(3.915.023.335,00)

No.	Uraian	Akumulasi Penyusutan 31 Desember 2018	Koreksi	Beban Penyusutan 2019	Akumulasi Penyusutan 31 Desember 2019
16	Dinas Perhubungan	(3.849.507.496,51)	(352.571.428,56)	(927.203.410,63)	(5.129.282.335,70)
17	Dinas Komunikasi dan Informatika	(6.780.991.720,02)	(53.431.700,00)	(810.813.167,92)	(7.645.236.587,94)
18	Dinas Penanaman Modal dan Pelayanan Perizinan Terpadu Satu Pintu	(757.880.315,00)	(145.000.000,00)	(105.865.692,50)	(1.008.746.007,50)
19	Dinas Kepemudaan dan Olahraga	(172.023.084,00)	(75.000.000,00)	(86.047.621,86)	(333.070.705,86)
20	Dinas Perpustakaan dan Kearsipan	(1.891.329.736,82)	80.657.500,00	(202.590.837,05)	(2.013.263.073,87)
21	Dinas Pariwisata dan Kebudayaan	(2.250.213.023,94)	58.086.000,00	(439.950.353,39)	(2.632.077.377,33)
22	Dinas Pertanian	(4.407.763.198,18)	17.638.782,00	(538.489.933,82)	(4.928.614.349,80)
23	Dinas Perindustrian dan Perdagangan	(3.645.473.037,80)	324.000.000,00	(166.327.242,16)	(3.487.800.279,96)
24	Sekretariat Daerah	(11.058.484.736,57)	1.153.431.700,00	(2.513.378.724,66)	(12.418.431.761,23)
25	Sekretariat DPRD	(2.284.991.055,36)	0,00	(404.577.748,60)	(2.689.568.803,96)
26	Kecamatan Sidikalang	(1.112.475.460,72)	0,00	(138.925.192,86)	(1.251.400.653,58)
27	Kecamatan Sumbul	(401.043.595,72)	0,00	(94.619.842,86)	(495.663.438,58)
28	Kecamatan Silima Pungga Pungga	(546.054.989,14)	0,00	(104.061.409,72)	(650.116.398,86)
29	Kecamatan Siempat Nempu	(326.553.829,14)	0,00	(76.253.038,29)	(402.806.867,43)
30	Kecamatan Tigalingga	(451.315.054,14)	0,00	(96.824.809,72)	(548.139.863,86)
31	Kecamatan Tanah Pinem	(378.848.929,14)	0,00	(109.869.413,72)	(488.718.342,86)
32	Kecamatan Pegagan Hilir	(409.902.029,14)	0,00	(92.086.689,72)	(501.988.718,86)
33	Kecamatan Parbuluan	(295.625.429,14)	0,00	(75.827.509,72)	(371.452.938,86)
34	Kecamatan Siempat Nempu Hilir	(389.594.624,14)	0,00	(68.927.204,72)	(458.521.828,86)
35	Kecamatan Siempat Nempu Hulu	(361.368.929,14)	0,00	(64.082.409,72)	(425.451.338,86)
36	Kecamatan Lae Parira	(323.209.729,14)	0,00	(60.060.302,58)	(383.270.031,72)
37	Kecamatan Gunung Sitember	(408.114.285,72)	0,00	(75.660.142,86)	(483.774.428,58)
38	Kecamatan Berampu	(410.063.139,14)	0,00	(66.592.809,72)	(476.655.948,86)
39	Kecamatan Silahisabungan	(498.700.515,72)	0,00	(70.705.712,86)	(569.406.228,58)
40	Kecamatan Sitinjo	(412.008.945,72)	0,00	(90.572.874,29)	(502.581.620,01)
41	Inspektorat	(1.396.643.504,58)	0,00	(154.050.468,54)	(1.550.693.973,12)
42	Badan Perencanaan Pembangunan Daerah	(1.512.782.543,29)	0,00	(195.527.928,85)	(1.708.310.472,14)
43	Badan Penelitian dan Pengembangan Daerah	(583.349.611,15)	5.000.000,00	(78.667.666,00)	(657.017.277,15)
44	Badan Pengelola Keuangan dan Aset Daerah	(3.773.975.528,19)	1.279.660.141,47	(406.479.853,49)	(2.900.795.240,21)
45	Badan Pengelola Pendapatan Daerah	(1.654.401.540,04)	41.500.000,00	(348.973.634,16)	(1.961.875.174,20)
46	Badan Kepegawaian dan Pengembangan SDM	(643.535.839,73)	0,00	(75.425.127,99)	(718.960.967,72)
47	Akademi Keperawatan	(1.983.020.007,61)	1.983.020.007,61	0,00	(0,00)
48	Badan Penanggulangan Bencana Daerah	(3.082.835.400,69)	0,00	(643.935.539,52)	(3.726.770.940,21)
	<b>Jumlah</b>	<b>(189.365.239.375,41)</b>	<b>9.238.055.642,43</b>	<b>(33.676.432.240,47)</b>	<b>(213.803.615.974,44)</b>

**5.3.1.3.7.2 Akumulasi Penyusutan Aset Tetap Gedung dan Bangunan (150.175.467.811,59) (136.987.789.304,65)**

Akumulasi Penyusutan aset tetap gedung dan bangunan per 31 Desember 2019 sebesar Rp150.175.467.811,59 dapat diuraikan per SKPD sebagai berikut:

**Tabel 5.107 Perhitungan Akumulasi Penyusutan Aset Tetap Gedung dan Bangunan per 31 Desember 2019 dan 2018**

No.	Uraian	Akumulasi Penyusutan 31 Desember 2018	Koreksi	Beban Penyusutan 2019	Akumulasi Penyusutan 31 Desember 2019
1	Dinas Pendidikan	(70.677.095.433,26)	(2.238.000,00)	(7.623.050.894,82)	(78.302.384.328,08)

No.	Uraian	Akumulasi Penyusutan 31 Desember 2018	Koreksi	Beban Penyusutan 2019	Akumulasi Penyusutan 31 Desember 2019
2	Dinas Kesehatan	(13.922.978.332,15)	(113.666.525,72)	(1.780.051.760,37)	(15.816.696.618,24)
3	RSUD Sidikalang	(4.474.552.792,79)	0,00	(549.856.932,96)	(5.024.409.725,75)
4	Dinas Pekerjaan Umum dan Penataan Ruang	(958.694.006,96)	0,00	(221.525.688,83)	(1.180.219.695,79)
5	Dinas Perumahan dan Kawasan Permukiman	(2.521.044.458,60)	1.664.957.173,04	(188.065.334,45)	(1.044.152.620,01)
6	Satuan Polisi Pamong Praja	(190.695.050,94)	0,00	(39.659.997,11)	(230.355.048,05)
7	Kantor Kesbangpol dan Linmas	(238.825.789,48)	0,00	(20.450.394,74)	(259.276.184,22)
8	Dinas Sosial	(687.121.594,73)	0,00	(65.061.352,93)	(752.182.947,66)
9	Dinas Ketenagakerjaan, Koperasi dan UKM	(1.624.940.263,48)	0,00	(152.147.200,22)	(1.777.087.463,70)
10	Dinas Pemberdayaan Perempuan dan Perlindungan Anak	(85.624.000,00)	0,00	(7.784.000,00)	(93.408.000,00)
11	Dinas Ketahanan Pangan dan Perikanan	(713.788.174,44)	0,00	(84.676.116,02)	(798.464.290,46)
12	Dinas Lingkungan Hidup	(758.342.337,57)	0,00	(154.704.022,97)	(913.046.360,54)
13	Dinas Kependudukan dan Pencatatan Sipil	(38.243.561,30)	0,00	(6.858.368,30)	(45.101.929,60)
14	Dinas Pemberdayaan Masyarakat dan Desa	(118.695.848,44)	0,00	(16.416.002,43)	(135.111.850,87)
15	Dinas Pengendalian Penduduk dan Keluarga Berencana	(517.210.021,34)	167.504.647,40	(77.977.505,94)	(427.682.879,88)
16	Dinas Perhubungan	(1.349.711.236,81)	248.282.600,00	(303.594.832,93)	(1.405.023.469,74)
17	Dinas Komunikasi dan Informatika	(238.859.633,76)	0,00	(31.688.953,97)	(270.448.587,73)
18	Dinas Penanaman Modal dan Pelayanan Perizinan Terpadu Satu Pintu	(149.164.206,34)	0,00	(15.774.577,93)	(164.938.784,27)
19	Dinas Kepemudaan dan Olahraga	(1.409.247.105,66)	0,00	(161.322.880,26)	(1.570.569.985,92)
20	Dinas Perpustakaan dan Kearsipan	(162.163.539,92)	0,00	(42.819.147,74)	(204.982.687,66)
21	Dinas Pariwisata dan Kebudayaan	(8.361.673.906,48)	(304.982.600,00)	(1.190.707.958,61)	(9.857.364.465,09)
22	Dinas Pertanian	(2.016.109.072,90)	0,00	(364.442.446,35)	(2.380.551.519,25)
23	Dinas Perindustrian dan Perdagangan	(2.956.978.857,57)	0,00	(288.511.902,55)	(3.245.490.760,12)
24	Sekretariat Daerah	(15.141.047.227,33)	50.333.213,76	(1.523.696.908,65)	(16.614.410.922,22)
25	Sekretariat DPRD	(1.512.039.245,75)	(167.504.647,40)	(172.200.867,46)	(1.851.744.760,61)
26	Kecamatan Sidikalang	(425.936.036,19)	0,00	(53.186.754,51)	(479.122.790,70)
27	Kecamatan Sumbul	(275.666.053,94)	123.604.000,00	(13.573.133,76)	(165.635.187,70)
28	Kecamatan Silima Punga Punga	(142.233.793,46)	0,00	(21.704.973,73)	(163.938.767,19)
29	Kecamatan Siempat Nempu	(426.254.332,04)	0,00	(38.328.168,89)	(464.582.500,93)
30	Kecamatan Tigalingga	(346.299.649,09)	0,00	(31.234.292,98)	(377.533.942,07)
31	Kecamatan Tanah Pinem	(195.586.884,53)	0,00	(25.349.206,57)	(220.936.091,10)
32	Kecamatan Pegagan Hilir	(292.160.100,88)	0,00	(43.665.988,18)	(335.826.089,06)
33	Kecamatan Parbuluan	(148.118.260,84)	0,00	(14.382.898,55)	(162.501.159,39)
34	Kecamatan Siempat Nempu Hilir	(170.398.286,48)	0,00	(17.137.989,39)	(187.536.275,87)
35	Kecamatan Siempat Nempu Hulu	(221.299.112,91)	0,00	(19.426.995,97)	(240.726.108,88)
36	Kecamatan Lae Parira	(153.412.991,26)	0,00	(34.496.281,15)	(187.909.272,41)
37	Kecamatan Gunung Sتمبر	(129.707.893,64)	0,00	(13.058.574,47)	(142.766.468,11)
38	Kecamatan Berampu	(184.446.958,14)	0,00	(17.509.358,14)	(201.956.316,28)
39	Kecamatan Silahisabungan	(140.891.994,15)	0,00	(12.939.552,79)	(153.831.546,94)
40	Kecamatan Sitingjo	(111.760.111,94)	0,00	(16.201.655,97)	(127.961.767,91)
41	Inspektorat	(319.418.977,21)	0,00	(38.985.836,01)	(358.404.813,22)
42	Badan Perencanaan Pembangunan Daerah	(118.290.317,74)	0,00	(26.032.645,81)	(144.322.963,55)
43	Badan Penelitian dan Pengembangan Daerah	(201.215.554,93)	0,00	(20.905.771,25)	(222.121.326,18)

No.	Uraian	Akumulasi Penyusutan 31 Desember 2018	Koreksi	Beban Penyusutan 2019	Akumulasi Penyusutan 31 Desember 2019
44	Badan Pengelola Keuangan dan Aset Daerah	(479.944.953,46)	0,00	(48.220.227,46)	(528.165.180,92)
45	Badan Pengelola Pendapatan Daerah	(390.747.939,25)	0,00	(61.846.845,17)	(452.594.784,42)
46	Badan Kepegawaian dan Pengembangan SDM	(178.338.360,06)	0,00	(32.377.780,03)	(210.716.140,09)
47	Akademi Keperawatan	(881.484.133,83)	881.484.133,83	0,00	0,00
48	Badan Penanggulangan Bencana Daerah	(229.330.910,68)	0,00	(51.941.520,53)	(281.272.431,21)
	<b>Jumlah</b>	<b>(138.987.789.304,65)</b>	<b>2.547.773.994,91</b>	<b>(15.735.452.501,85)</b>	<b>(150.175.467.811,59)</b>

**5.3.1.3.7.3 Akumulasi Penyusutan Aset Tetap (736.968.593.343,86) (641.228.116.854,11)**  
**Jalan, Irigasi dan Jaringan**

Akumulasi Penyusutan aset tetap jalan, irigasi dan jaringan per 31 Desember 2019 sebesar Rp736.968.593.343,86 dapat diuraikan per SKPD sebagai berikut:

**Tabel 5.108 Perhitungan Akumulasi Penyusutan Aset Tetap Jalan, Irigasi dan Jaringan per 31 Desember 2019 dan 2018**

No.	Uraian	Akumulasi Penyusutan 31 Desember 2018	Koreksi	Beban Penyusutan 2019	Akumulasi Penyusutan 31 Desember 2019
1	Dinas Pendidikan	(108.933.865,39)	0,00	(17.223.930,45)	(126.157.795,84)
2	Dinas Kesehatan	(330.989.830,63)	0,00	(101.253.400,64)	(432.243.231,27)
3	RSUD Sidikalang	(778.608.291,66)	0,00	(78.972.032,82)	(857.580.324,48)
4	Dinas Pekerjaan Umum dan Penataan Ruang	(550.560.612.088,70)	821.197.462,34	(76.066.259.719,49)	(625.805.674.345,85)
5	Dinas Perumahan dan Kawasan Pemukiman	(63.693.608.071,64)	68.012.172,88	(17.029.280.788,15)	(80.654.876.867,11)
6	Satuan Polisi Pamong Praja	(625.000,00)	0,00	(625.000,00)	(1.250.000,00)
7	Kantor Kesbangpol dan Linmas	0,00	0,00	0,00	0,00
8	Dinas Sosial	(35.000.000,00)	0,00	0,00	(35.000.000,00)
9	Dinas Ketenagakerjaan, Koperasi dan UKM	(92.625.492,80)	0,00	(3.453.595,42)	(96.079.088,22)
10	Dinas Pemberdayaan Perempuan dan Perlindungan Anak	0,00	0,00	0,00	0,00
11	Dinas Ketahanan Pangan dan Perikanan	(60.631.750,00)	0,00	(6.394.750,00)	(67.026.500,00)
12	Dinas Lingkungan Hidup	(108.194.790,84)	0,00	(58.653.490,88)	(166.848.281,72)
13	Dinas Kependudukan dan Pencatatan Sipil	0,00	0,00	0,00	0,00
14	Dinas Pemberdayaan Masyarakat dan Desa	0,00	0,00	0,00	0,00
15	Dinas Pengendalian Penduduk dan Keluarga Berencana	(55.526.724,03)	0,00	(4.837.597,67)	(60.364.321,70)
16	Dinas Perhubungan	(113.146.000,00)	0,00	(15.587.000,00)	(128.733.000,00)
17	Dinas Komunikasi dan Informatika	(537.725.633,40)	0,00	(77.075.183,35)	(614.800.816,75)
18	Dinas Penanaman Modal dan Pelayanan Perizinan Terpadu Satu Pintu	(42.000,00)	0,00	(6.000,00)	(48.000,00)
19	Dinas Kepemudaan dan Olahraga	0,00	0,00	0,00	0,00
20	Dinas Perpustakaan dan Kearsipan	(289.666,65)	0,00	(57.933,33)	(347.599,98)
21	Dinas Pariwisata dan Kebudayaan	(7.613.566.904,84)	0,00	(124.758.492,07)	(7.738.325.396,91)
22	Dinas Pertanian	(16.967.512.409,46)	0,00	(3.014.308.891,06)	(19.981.821.300,52)
23	Dinas Perindustrian dan Perdagangan	0,00	0,00	0,00	0,00
24	Sekretariat Daerah	(84.565.537,68)	0,00	(11.238.972,99)	(95.804.510,67)
25	Sekretariat DPRD	0,00	0,00	0,00	0,00
26	Kecamatan Sidikalang	(2.983.333,39)	0,00	(550.000,01)	(3.533.333,40)



No.	Uraian	Akumulasi Penyusutan 31 Desember 2018	Koreksi	Beban Penyusutan 2019	Akumulasi Penyusutan 31 Desember 2019
27	Kecamatan Sumbul	0,00	0,00	(46.994.500,00)	(46.994.500,00)
28	Kecamatan Silima Punga Punga	(4.137.931,06)	0,00	(19.935.127,58)	(24.073.058,64)
29	Kecamatan Siempat Nempu	0,00	0,00	0,00	0,00
30	Kecamatan Tigalingga	0,00	0,00	0,00	0,00
31	Kecamatan Tanah Pinem	0,00	0,00	0,00	0,00
32	Kecamatan Pegagan Hilir	(293.333,32)	0,00	(73.333,33)	(366.666,65)
33	Kecamatan Parbuluan	0,00	0,00	0,00	0,00
34	Kecamatan Siempat Nempu Hilir	0,00	0,00	0,00	0,00
35	Kecamatan Siempat Nempu Hulu	0,00	0,00	(112.750,00)	(112.750,00)
36	Kecamatan Lae Parira	(213.333,32)	0,00	(53.333,33)	(266.666,65)
37	Kecamatan Gunung Sitember	0,00	0,00	0,00	0,00
38	Kecamatan Berampu	0,00	0,00	0,00	0,00
39	Kecamatan Silahisabungan	(1.062.500,00)	0,00	(212.500,00)	(1.275.000,00)
40	Kecamatan Sitingi	(1.120.000,00)	0,00	(160.000,00)	(1.280.000,00)
41	Inspektorat	0,00	0,00	0,00	0,00
42	Badan Perencanaan Pembangunan Daerah	0,00	0,00	0,00	0,00
43	Badan Penelitian dan Pengembangan Daerah	(20.331.530,00)	0,00	(4.576.657,50)	(24.910.187,50)
44	Badan Pengelola Keuangan dan Aset Daerah	(2.400.000,00)	0,00	(400.000,00)	(2.800.000,00)
45	Badan Pengelola Pendapatan Daerah	0,00	0,00	0,00	0,00
46	Badan Kepegawaian dan Pengembangan SDM	0,00	0,00	0,00	0,00
47	Akademi Keperawatan	(53.370.835,30)	53.370.835,30	0,00	0,00
48	Badan Penanggulangan Bencana Daerah	0,00	0,00	0,00	0,00
	Jumlah	(641.228.116.854,11)	942.580.470,32	(96.683.056.960,07)	(736.968.593.343,86)

**5.3.1.3.7.4 Akumulasi Penyusutan Aset Tetap Lainnya**
(0,00) (0,00)

Sesuai dengan Peraturan Bupati Dairi Nomor 30 Tahun 2015 tentang Perubahan atas Peraturan Bupati Dairi Nomor 25 Tahun 2015 tentang Pedoman Penyusutan Barang Milik Daerah dinyatakan bahwa Aset Tetap berupa Aset Tetap Lainnya tidak disusutkan sehingga nilai akumulasi penyusutan aset tetap lainnya per 31 Desember 2019 sebesar Rp0,00.

**5.3.1.4 Aset Lainnya**
12.351.978.919,84 18.923.897.592,56

Aset Lainnya adalah aset yang tidak dapat dikelompokkan ke dalam aktiva lancar maupun aktiva tetap. Jumlah Aset Lainnya per 31 Desember 2019 sebesar Rp12.351.978.919,84 atau menurun 34,73% dibandingkan per 31 Desember 2018 yang mencapai sebesar Rp18.923.897.592,56. Jumlah tersebut merupakan Aset Lainnya berupa Tuntutan Ganti Rugi, Aset Tak Berwujud, dan Aset Lain-lain Pemerintah Kabupaten Dairi per 31 Desember 2019 dan 2018, yang terdiri dari:

Tabel 5.109 Rincian Saldo Aset Lainnya per 31 Desember 2019 dan 2018

No.	Jenis Aset Lainnya	Per 31 Desember 2019		Per 31 Desember 2018		Perubahan (Rp)	%
		Rp	Komposisi (%)	Rp	Komposisi (%)		
1.	Tuntutan Ganti Rugi	298.124.773,50	2,41	79.109.117,85	0,42	219.015.655,65	276,85
2.	Aset Tak Berwujud	1.932.091.193,69	15,64	1.932.091.193,69	10,21	0,00	0,00
3.	Amortisasi Aset Tak Berwujud	(1.861.575.119,08)	(15,07)	(1.789.230.027,54)	(9,45)	(72.345.091,54)	4,04
4.	Aset Lain-lain	33.395.074.962,25	270,36	39.140.522.057,53	206,83	(5.745.447.095,28)	(14,68)
5.	Akumulasi Penyusutan Aset Lain-lain	(21.411.736.890,52)	(173,35)	(20.438.594.748,97)	(108,00)	(973.142.141,55)	4,76
	Jumlah Aset Lainnya	12.351.978.919,84	100,00	18.923.897.592,56	100,00	(6.571.918.672,72)	(34,73)

5.3.1.4.1 Tuntutan Ganti Rugi (TGR) 298.124.773,50 79.109.117,85

Tuntutan Ganti Rugi merupakan hak tagih Pemerintah Daerah terhadap bendahara, pegawai negeri bukan bendahara, atau pejabat lain yang melanggar hukum atau melalaikan kewajiban yang dibebankan kepadanya secara langsung yang mengakibatkan kerugian Daerah sehingga wajib mengganti kerugian tersebut. Saldo Tuntutan Ganti Rugi per 31 Desember 2019 dan 31 Desember 2018 adalah masing-masing senilai Rp298.124.773,50 dan Rp79.109.117,85.

5.3.1.4.2 Aset Tak Berwujud 1.932.091.193,69 1.932.091.193,69

Aset Tak Berwujud merupakan *software/aplikasi* yang berada pada SKPD. Jumlah saldo per 31 Desember 2019 adalah sebesar Rp1.932.091.193,69 terdiri dari:

Tabel 5.110 Rincian Aset Tak Berwujud per 31 Desember 2019 dan 2018

SKPD	Saldo Awal 1 Januari 2019 (Rp)	Mutasi Tahun 2019		Saldo Akhir 31 Desember 2019 (Rp)
		Penambahan (Rp)	Pengurangan (Rp)	
Dinas Pendidikan	555.163.236,00	0,00	(0,00)	555.163.236,00
Dinas Kesehatan	6.998.000,00	0,00	(0,00)	6.998.000,00
RSU Sidikalang	174.800.000,00	0,00	(0,00)	174.800.000,00
Dinas Pekerjaan Umum dan Penataan Ruang	450.140.000,00	0,00	(0,00)	450.140.000,00
Badan Perencanaan Pembangunan Daerah	35.000.000,00	0,00	(0,00)	35.000.000,00
Dinas Komunikasi dan Informatika	40.200.000,00	0,00	(0,00)	40.200.000,00
Dinas Kependudukan dan Pencatatan Sipil	130.020.000,00	0,00	(0,00)	130.020.000,00
Dinas Sosial	254.000,00	0,00	(0,00)	254.000,00
Badan Pengelola Keuangan dan Aset Daerah	88.879.457,69	0,00	(0,00)	88.879.457,69
Badan Pengelola Pendapatan Daerah	432.571.200,00	0,00	(0,00)	432.571.200,00
Badan Kepegawaian dan Pengembangan SDM	18.065.300,00	0,00	(0,00)	18.065.300,00
Jumlah	1.932.091.193,69	0,00	(0,00)	1.932.091.193,69

Penambahan dan pengurangan aset tak berwujud pada tahun buku 2019 dapat diuraikan sebagai berikut:

Saldo Awal 1 Januari 2019 Rp 1.932.091.193,69

Mutasi Tahun 2019

Penambahan:

- Jumlah Rp 0,00

Pengurangan:

- Jumlah Rp (0,00)

Saldo Akhir per 31 Desember 2019 Rp 1.932.091.193,69

5.3.1.4.3 Amortisasi Aset Tak Berwujud (1.861.575.119,08) (1.789.230.027,54)

Saldo Amortisasi Aset Tak Berwujud per 31 Desember 2019 adalah sebesar Rp1.861.575.119,08 terdiri dari:

Tabel 5.111 Amortisasi Aset Tak Berwujud per 31 Desember 2019

Uraian	Amortisasi 2018	Koreksi Amortisasi 2019	Beban Amortisasi 2019	Amortisasi 2019
Dinas Pendidikan	(555.163.236,00)	0,00	0,00	(555.163.236,00)
Dinas Kesehatan	(4.198.800,00)	0,00	1.399.600,00	(5.598.400,00)
Rumah Sakit Umum Sidikalang	(104.880.000,00)	0,00	34.960.000,00	(139.840.000,00)
Dinas Pekerjaan Umum dan Penataan Ruang	(450.140.000,00)	0,00	0,00	(450.140.000,00)
Badan Perencanaan Pembangunan Daerah	(35.000.000,00)	0,00	0,00	(35.000.000,00)
Dinas Komunikasi dan Informatika	(38.400.000,00)	0,00	900.000,00	(39.300.000,00)
Dinas Kependudukan dan Pencatatan Sipil	(130.020.000,00)	0,00	0,00	(130.020.000,00)
Dinas Sosial	(254.000,00)	0,00	0,00	(254.000,00)
Badan Pengelola Keuangan dan Aset	(76.537.491,54)	0,00	3.085.491,54	(79.622.983,08)
Badan Pengelola Pendapatan Daerah	(376.571.200,00)	0,00	32.000.000,00	(408.571.200,00)
Badan Kepegawaian dan Pengembangan SDM	(18.065.300,00)	0,00	0,00	(18.065.300,00)
Jumlah	(1.789.230.027,54)	0,00	72.345.091,54	(1.861.575.119,08)

5.3.1.4.4 Aset Lain-lain

33.395.074.962,25

39.140.522.057,53

Saldo Aset Lain-lain per 31 Desember 2019 adalah sebesar Rp33.395.074.962,25 terdiri dari:

- a. Aset Lancar yang dibatasi penggunaannya karena masih dalam tahap penyelesaian sebesar Rp1.255.864.895,00, yaitu:
- 1) Kas pada Bendahara Pengeluaran SKPD Dinas Pendidikan TA 2008

Posisi kas pada Bendahara Pengeluaran Dinas Pendidikan Tahun 2008 a.n. Erikson Siregar, SH sebesar Rp424.948.342,00 telah ditetapkan dengan Keputusan Pengadilan Negeri Sidikalang dalam Kutipan Putusan Pidana No. 188/PID.B/2010/PN-Sdk tanggal 22 Maret 2010 dengan hukuman penjara selama tiga tahun dan denda sebesar Rp50.000.000,00 dengan ketentuan apabila denda tidak dibayar diganti dengan pidana kurungan selama enam bulan serta membayar uang pengganti sebesar Rp424.948.342,00.

2) Kas dalam bentuk panjar kerja (Tunjangan Komunikasi Intensif) kepada Anggota DPRD

Kas dalam bentuk panjar kerja kepada Anggota DPRD periode Tahun 2004 s.d. 2009 adalah sejak tahun 2006 karena adanya perubahan kebijakan pemerintah melalui Peraturan Pemerintah (PP) Nomor 37 Tahun 2006 tentang Perubahan Kedua atas PP Nomor 24 Tahun 2004 tentang Kedudukan Protokoler dan Keuangan Pimpinan dan Anggota DPRD senilai Rp648.045.000,00.

3) Piutang Pajak Daerah

Merupakan piutang Pajak Daerah Periode Tahun 2003 sampai dengan 2007 yang tidak dapat ditelusuri data wajib Pajak dan Objek Pajak yang tersebar di Kecamatan di seluruh wilayah Kabupaten Dairi sebesar Rp182.871.553,00.
- b. Aset tetap yang direklasifikasikan ke Aset Lain-lain karena tidak dapat digunakan dalam operasional kegiatan Pemerintah Kabupaten Dairi (Aset Rusak Berat) sebesar Rp32.139.210.067,25, diuraikan sebagai berikut:

Tabel 5.112 Perhitungan Mutasi Aset Lain-lain akibat Reklasifikasi per 31 Desember 2019 dan 2018

Uraian	Per 31 Desember 2019 (Rp)	Per 31 Desember 2018 (Rp)
Saldo Awal per 1 Januari	37.884.657.162,53	21.391.302.830,53
Penambahan tahun 2019	16.303.192.074,35	20.820.095.089,00
Pengurangan tahun 2019	(21.048.639.169,63)	(4.326.740.757,00)
Saldo Akhir per 31 Desember	32.139.210.067,25	37.884.657.162,53

Hasil Rekonsiliasi Aset Tetap yang direklasifikasi ke Aset Lain-lain diuraikan sebagai berikut:

Tabel 5.113 Rekapitulasi Aset Lain-lain SKPD per 31 Desember 2019 dan 2018

No	SKPD	Tahun 2019	Tahun 2018	Bertambah/ Berkurang
1	Dinas Pendidikan	2.438.280.419,90	2.438.280.419,90	0,00
2	Dinas Kesehatan	605.948.943,21	613.282.331,63	(7.333.388,42)
3	RSUD Sidikalang	1.683.470.106,00	7.000.000,00	1.676.470.106,00
4	Dinas Pekerjaan Umum dan Penataan Ruang	13.725.213.320,00	4.415.338.000,00	9.309.875.320,00
5	Dinas Perumahan dan Kawasan Permukiman	2.514.208.255,00	2.469.261.000,00	44.947.255,00
6	Satuan Polisi Pamong Praja	3.827.177.000,00	2.433.807.000,00	1.393.570.000,00
7	Kantor Kesatuan Bangsa, Politik dan Perlindungan Masyarakat	0,00	84.291.500,00	(84.291.500,00)
8	Dinas Sosial	11.000.000,00	55.901.833,00	(44.901.833,00)
9	Dinas Ketenagakerjaan, Koperasi dan UKM	77.956.500,00	28.643.203,00	49.313.297,00
10	Dinas Ketahanan Pangan dan Perikanan	0,00	437.303.400,00	(437.303.400,00)
11	Dinas Lingkungan Hidup	547.627.650,00	226.070.150,00	321.557.500,00
12	Dinas Kependudukan dan Pencatatan Sipil	208.606.492,00	74.120.192,00	134.486.300,00
13	Dinas Pemberdayaan Masyarakat dan Desa	30.000.000,00	30.000.000,00	0,00
14	Dinas Pengendalian Penduduk dan Keluarga Berencana	16.400.000,00	16.400.000,00	0,00
15	Dinas Perhubungan	241.307.300,00	241.307.300,00	0,00
16	Dinas Komunikasi dan Informatika	112.241.060,00	112.241.060,00	0,00
17	Dinas Kepemudaan dan Olah Raga	25.349.000,00	100.349.000,00	(75.000.000,00)
18	Dinas Perpustakaan dan Kearsipan	364.517.500,00	60.000.000,00	304.517.500,00
19	Dinas Pariwisata dan Kebudayaan	1.120.808.720,00	1.037.212.000,00	83.596.720,00

No	SKPD	Tahun 2019	Tahun 2018	Bertambah/ Berkurang
20	Dinas Pertanian	635.198.679,00	614.620.100,00	20.578.579,00
21	Dinas Perindustrian dan Perdagangan	1.004.222.000,00	17.022.531.100,00	(16.018.309.100,00)
22	Sekretariat Daerah	6.000.000,00	1.553.427.212,00	(1.547.427.212,00)
23	Sekretariat DPRD	673.869.500,00	1.040.399.500,00	(366.530.000,00)
24	Kecamatan Sidikalang	68.665.000,00	68.665.000,00	0,00
25	Kecamatan Sumbul	110.762.296,00	110.762.296,00	0,00
26	Kecamatan Silima Pungga-Pungga	0,00	2.070.000,00	(2.070.000,00)
27	Kecamatan Siempat Nempu	8.000.000,00	63.570.000,00	(55.570.000,00)
28	Kecamatan Tigalingga	8.667.500,00	8.667.500,00	0,00
29	Kecamatan Tanah Pinem	14.000.000,00	189.249.000,00	(175.249.000,00)
30	Kecamatan Pegagan Hilir	42.133.000,00	42.133.000,00	0,00
31	Kecamatan Parbuluan	11.500.000,00	176.149.400,00	(164.649.400,00)
32	Kecamatan Siempat Nempu Hilir	97.770.750,00	97.770.750,00	0,00
33	Kecamatan Siempat Nempu Hulu	66.945.925,00	66.945.925,00	0,00
34	Kecamatan Lae Parira	95.591.500,00	95.591.500,00	0,00
35	Kecamatan Gunung Sتمبر	64.618.500,00	64.618.500,00	0,00
36	Kecamatan Berampu	0,00	0,00	0,00
37	Kecamatan Silahisabungan	37.484.500,00	37.484.500,00	0,00
38	Kecamatan Sijnjo	123.515.250,00	123.515.250,00	0,00
39	Inspektorat	93.120.000,00	93.120.000,00	0,00
40	Badan Penelitian dan Pengembangan Daerah	0,00	574.093.137,00	(574.093.137,00)
41	Badan Pengelola Keuangan dan Aset Daerah	1.322.033.401,14	0,00	1.322.033.401,14
42	Badan Pengelola Pendapatan Daerah	105.000.000,00	240.065.000,00	(135.065.000,00)
43	Badan Kepegawaian dan Pengembangan SDM	0,00	51.152.603,00	(51.152.603,00)
44	Akademi Keperawatan	0,00	667.447.500,00	(667.447.500,00)
Jumlah		32.139.210.067,25	37.884.657.162,53	(5.745.447.095,28)

Salah satu aset lain-lain adalah alat-alat angkutan di air bermotor berupa satu unit kapal feri sebesar Rp395.000.000,00 pada Dinas Kebudayaan, Pariwisata, Pemuda dan Olah Raga (d.h. Dinas Kebudayaan, Pariwisata dan Perhubungan) belum tuntas penyerahannya setelah masa pemeliharaan karena kapal feri yang diserahterimakan oleh rekanan berdasarkan Berita Acara Serah Terima Pekerjaan tanggal 10 Desember 2008 berbeda dengan kapal feri yang diserahterimakan pada saat penyerahan atas pemeliharaan pada tanggal 10 Januari 2009. Permasalahan tersebut s.d. 31 Desember 2016 masih dalam penanganan Kejaksaan Negeri Sidikalang.

#### 5.3.1.4.6 Akumulasi Penyusutan Aset Lain-lain (21.411.736.890,52) (20.438.594.748,97) (Aset Rusak Berat)

Saldo Akumulasi Penyusutan Aset Lain-lain merupakan saldo perhitungan akumulasi penyusutan aset tetap yang direklasifikasi ke aset lain-lain karena tidak dapat digunakan dalam kegiatan operasional pemerintahan (aset rusak berat). Pada periode saat nilai saldo akumulasi penyusutan aset tetap direklasifikasi ke akun akumulasi penyusutan aset lain-lain, perhitungan beban penyusutan aset tersebut terhenti (akumulasi penyusutannya tidak bertambah lagi) sampai dengan tanggal penghapusan aset tersebut dari Neraca. Saldo Akumulasi Penyusutan Aset Lain-lain per 31 Desember 2019 adalah sebesar Rp21.411.736.890,52 terdiri dari:

Tabel 5.114 Akumulasi Penyusutan Aset Lain-lain per 31 Desember 2019

No.	Jenis Aset	Nilai Perolehan 2019	Akumulasi Penyusutan 31 Desember 2019	Nilai Buku 31 Desember 2019
1	Peralatan dan Mesin	20.363.147.168,27	(20.312.074.891,70)	51.072.276,57
2	Gedung dan Bangunan	1.250.789.000,00	(107.846.510,48)	1.142.942.489,52
3	Jalan, Irigasi dan Jaringan	8.969.830.320,00	(991.815.488,34)	7.978.014.831,66
4	Aset Tetap Lainnya	1.555.443.578,98	0,00	1.555.443.578,98
	Jumlah	32.139.210.067,25	(21.411.736.890,52)	10.727.473.176,73

5.3.2

Kewajiban

12.551.803.173,15

9.114.155.4922,02

Kewajiban atau Utang adalah kewajiban kepada pihak ketiga sebagai akibat transaksi keuangan masa lalu. Kewajiban dikelompokkan menjadi Kewajiban Jangka Pendek dan Kewajiban Jangka Panjang.

Tabel 5.115 Saldo Kewajiban per 31 Desember 2019 dan 2018

No.	Jenis Kewajiban	Per 31 Desember 2019		Per 31 Desember 2018		Perubahan (Rp)	%
		Rp	Komposisi (%)	Rp	Komposisi (%)		
1.	Kewajiban Jangka Pendek	12.551.803.173,15	100,00	9.114.155.499,02	100,00	3.437.647.674,13	37,72
2.	Kewajiban Jangka Panjang	0,00	0,00	0,00	0,00	0,00	0,00
	<b>Total Kewajiban</b>	<b>12.551.803.173,15</b>	<b>100,00</b>	<b>9.114.155.499,02</b>	<b>100,00</b>	<b>3.437.647.674,13</b>	<b>37,72</b>

Jumlah Kewajiban Pemerintah Kabupaten Dairi per 31 Desember 2019 sebesar Rp12.551.803.173,15 atau mengalami peningkatan sekitar 37,72% atau Rp3.437.647.674,13 dibandingkan per 31 Desember 2018 yang mencapai Rp9.114.155.499,02.

5.3.2.1

Kewajiban Jangka Pendek

12.551.803.173,15

9.114.155.499,02

Kewajiban Jangka Pendek adalah Kewajiban yang harus dibayar kembali atau jatuh tempo dalam satu periode akuntansi. Jumlah Kewajiban Jangka Pendek per 31 Desember 2019 sebesar Rp12.551.803.173,15 atau naik sekitar 37,72% atau Rp3.437.647.674,13 dibandingkan per 31 Desember 2018 yang mencapai Rp9.114.155.499,02.

Tabel 5.116 Saldo Kewajiban Jangka Pendek per 31 Desember 2019 dan 2018

No.	Jenis Kewajiban Jangka Pendek	Per 31 Desember 2019		Per 31 Desember 2018		Perubahan (Rp)	%
		Rp	Komposisi (%)	Rp	Komposisi (%)		
1.	Bagian Lancar Utang Bunga Pinjaman	0,00	0,00	0,00	0,00	0,00	0,00
2.	Utang Perhitungan Pihak Ketiga (PFK)	25.054.479,00	0,20	96.051.334,00	1,05	(70.996.855,00)	(73,92)
3.	Utang Kepada Pihak Ketiga	12.424.369.762,15	98,98	8.884.964.135,02	97,49	3.539.405.627,13	39,84
4.	Bagian Lancar Utang Dalam Negeri	0,00	0,00	0,00	0,00	0,00	0,00
5.	Pendapatan Diterima Dimuka	40.501.375,00	0,32	59.611.250,00	0,65	(19.109.875,00)	(32,06)
6.	Utang Beban	61.877.557,00	0,50	73.528.780,00	0,81	(11.651.223,00)	(15,85)
	<b>Kewajiban Jangka Pendek</b>	<b>12.551.803.173,15</b>	<b>100,00</b>	<b>9.114.155.499,02</b>	<b>100,00</b>	<b>3.437.647.674,13</b>	<b>37,72</b>

5.3.2.1.1

Bagian Lancar Utang Bunga Pinjaman

0,00

0,00

Utang Bunga per 31 Desember 2019 sebesar Rp0,00.

5.3.2.1.2

Utang Perhitungan Pihak Ketiga (PFK)

25.054.479,00

96.051.334,00

Utang Perhitungan Pihak Ketiga (PFK) per 31 Desember 2019 sebesar Rp25.054.479,00 atau turun sekitar 73,92% atau Rp70.996.855,00 dibandingkan per 31 Desember 2018 yang mencapai Rp96.051.334,00. Adapun rincian PFK disajikan dalam berikut:

Tabel 5.117 Saldo Perhitungan Pihak Ketiga per 31 Desember 2019

Uraian	PPN (Rp)	PPH (Rp)	Jumlah (Rp)
Dinas Pendidikan	21.826.823,00	3.227.656,00	25.054.479,00
<b>Jumlah</b>	<b>21.826.823,00</b>	<b>3.227.656,00</b>	<b>25.054.479,00</b>

5.3.2.1.3

Utang kepada Pihak Ketiga

12.424.369.762,15

8.884.964.135,02

Saldo Utang kepada Pihak Ketiga per 31 Desember 2019 sebesar Rp12.424.369.762,15 merupakan utang yang berada pada RSUD Sidikalang sebesar Rp12.128.704.962,15 dan pada Dinas Kesehatan sebesar Rp295.664.800,00.

Adapun rincian utang kepada pihak ketiga disajikan dalam tabel berikut.

**Tabel 5.118 Utang kepada Pihak Ketiga per 31 Desember 2019**

Uraian	SKPD	Jumlah (Rp)
Utang pengadaan obat dan perbekalan kesehatan	Dinas Kesehatan	250.435.000,00
Utang kegiatan penanggulangan dan pencegahan penyakit	Dinas Kesehatan	45.229.800,00
<b>Utang atas klaim obat, BHP dan Jasa Pelayanan :</b>		
Utang klaim obat dan bahan medis habis pakai tahun 2019	RSU Sidikalang	5.329.582.625,15
Utang klaim jasa pelayanan medis untuk periode bulan Juli sampai dengan Desember 2019	RSU Sidikalang	6.026.400.000,00
Utang jasa pelayanan ambulance untuk periode bulan Oktober sampai dengan Desember 2019	RSU Sidikalang	224.732.700,00
Utang belanja bahan pakai habis	RSU Sidikalang	529.604.637,00
Utang belanja pemeliharaan	RSU Sidikalang	18.385.000,00
<b>Jumlah</b>		<b>12.424.389.762,15</b>

**5.3.2.1.4 Bagian Lancar Utang Jangka Panjang 0,00 0,00**  
**Dalam Negeri-Pemerintah Pusat**

Bagian Lancar Utang Jangka Panjang Dalam Negeri merupakan bagian pokok pinjaman kepada Pemerintah Pusat yang merupakan bagian Utang Jangka Panjang yang akan jatuh tempo dan harus dibayar dalam waktu 12 (dua belas) bulan setelah pelaporan. Nilai Bagian Lancar Utang Jangka Panjang Dalam Negeri per 31 Desember 2018 sebesar Rp0,00

**5.3.2.1.5 Pendapatan Diterima Dimuka 40.501.375,00 59.611.250,00**

Saldo Pendapatan Diterima Dimuka per 31 Desember 2019 adalah sebesar Rp40.501.375,00 merupakan pendapatan pajak reklame yang pembayarannya untuk periode tahun 2020.

**5.3.2.1.6 Utang Beban 61.877.557,00 73.528.780,00**

Utang beban merupakan beban jasa kantor meliputi beban air dan beban listrik di beberapa SKPD yang belum dibayar hingga 31 Desember 2019. Jumlah utang beban sebesar Rp61.877.557,00 disajikan dalam tabel berikut.

**Tabel 5.119 Saldo Perhitungan Utang Beban per 31 Desember 2019**

Uraian	Jumlah (Rp)
Utang Beban Jasa Kantor	61.877.557,00
<b>Jumlah</b>	<b>61.877.557,00</b>

**5.3.2.2 Kewajiban Jangka Panjang 0,00 0,00**

Saldo Kewajiban Jangka Panjang per 31 Desember 2019 dan 2018 masing-masing senilai Rp0,00 dan Rp0,00 dengan rincian :

**5.3.2.2.1 Utang Jangka Panjang Dalam Negeri- 0,00 0,00**  
**Pemerintah Pusat**

Kewajiban Jangka Panjang adalah kewajiban yang harus dibayar kembali atau jatuh tempo lebih dari satu periode akuntansi. Sampai dengan 31 Desember 2019, Pemerintah Kabupaten Dairi tidak memiliki utang jangka panjang.

**5.3.3 Ekuitas 2.031.652.015.865,09 1.951.601.061.185,61**

Ekuitas Dana adalah jumlah kekayaan bersih yang merupakan selisih antara jumlah Aset dengan jumlah Kewajiban.

Ekuitas Pemerintah Kabupaten Dairi per 31 Desember 2019 sebesar Rp2.031.652.015.865,09 atau meningkat sekitar 4,10% atau Rp80.050.954.679,48 dibandingkan per 31 Desember 2018 yang mencapai Rp1.951.601.061.185,61.

5.4 Penjelasan atas Pos-pos Laporan Operasional

Tahun 2019	Tahun 2018
Rp	Rp

Laporan Operasional Pemerintah Kabupaten Dairi TA 2019 dapat diuraikan sebagai berikut:

Tabel 5.120 Rekapitulasi Laporan Operasional TA 2019 dan 2018

No.	Uraian	Saldo 2019	Saldo 2018	Kenaikan/ (Penurunan)	%
1	Kegiatan Operasional				
	Pendapatan-LO	1.162.974.908.020,75	1.104.423.756.167,40	58.551.151.853,35	5,30
	Beban	1.078.729.272.881,67	1.041.357.909.137,03	37.371.363.744,64	3,59
	Surplus/Defisit Kegiatan Operasional	84.245.635.139,08	63.065.847.030,37	21.179.788.108,71	33,58
2	Surplus/Defisit Kegiatan Non Operasional	(897.988.294,75)	(1.100.254.158,19)	202.265.863,44	(18,38)
3	Pos Luar Biasa	(2.883.841.988,00)	0,00	(2.883.841.988,00)	∞
4	Surplus/Defisit-LO	80.463.804.856,33	61.965.592.872,18	18.498.211.984,15	29,85

5.4.1 Pendapatan-LO 1.162.974.908.020,75 1.104.423.756.167,40

Pendapatan-LO Pemerintah Kabupaten Dairi TA 2019 sebesar Rp1.162.974.908.020,75. Apabila dibandingkan dengan TA 2018, nilai realisasi pada TA 2019 mengalami peningkatan sebesar Rp58.551.151.853,35 atau 5,30%. Rincian Pendapatan-LO menurut kelompoknya dapat diuraikan pada tabel berikut:

Tabel 5.121 Rincian Pendapatan-LO TA 2019 dan 2018

No	Jenis Pendapatan-LO	Saldo 2019	Saldo 2018	Kenalkan/ (Penurunan)	%
1.	Pendapatan Asli Daerah-LO	81.666.643.190,75	70.758.786.943,40	10.907.856.247,35	15,42
2.	Pendapatan Transfer-LO	1.012.724.866.000,00	973.090.873.141,00	39.633.991.859,00	4,07
3.	Lain-lain Pendapatan Daerah yang Sah-LO	68.583.389.830,00	60.574.096.083,00	8.009.303.747,00	13,22
	Total Pendapatan-LO	1.162.974.908.020,75	1.104.423.756.167,40	58.551.151.853,35	5,30

5.4.1.1 Pendapatan Asli Daerah-LO 81.666.643.190,75 70.758.786.943,40

Hak Pemerintah Daerah untuk memperoleh Pendapatan Asli Daerah TA 2019 adalah sebesar Rp81.666.643.190,75. Apabila dibandingkan dengan TA 2018, nilai realisasi pada TA 2019 mengalami peningkatan sebesar Rp10.907.856.247,35 atau 15,42%. Kelompok Pendapatan Asli Daerah ini terdiri dari 4 (empat) jenis pendapatan yang dirinci sebagai berikut:

Tabel 5.122 Rincian Pendapatan Asli Daerah-LO TA 2019 dan 2018

No.	Jenis Pendapatan Asli Daerah-LO	Saldo 2019	Saldo 2018	Kenalkan/ (Penurunan)	%
1.	Pajak Daerah-LO	14.353.032.210,00	12.732.583.710,90	1.620.448.499,10	12,73
2.	Retribusi Daerah-LO	4.997.441.939,57	7.710.839.205,53	(2.713.397.265,96)	(35,19)
3.	Hasil Pengelolaan Kekayaan Daerah yang Dipisahkan-LO	9.028.439.188,00	6.391.661.646,00	2.636.777.542,00	41,25
4.	Lain-Lain PAD yang Sah-LO	53.287.729.853,18	43.923.702.380,97	9.364.027.472,21	21,32
	Total Pendapatan Asli Daerah-LO	81.666.643.190,75	70.758.786.943,40	10.907.856.247,35	15,42

5.4.1.1.1 Pendapatan Pajak Daerah-LO 14.353.032.210,00 12.732.583.710,90

Pendapatan Pajak Daerah-LO yang diakui oleh Pemerintah Kabupaten Dairi terdiri dari: (1) Pajak Hotel-LO; (2) Pajak Restoran-LO; (3) Pajak Hiburan-LO; (4) Pajak Reklame-LO; (5) Pajak Penerangan Jalan-LO; (6) Pajak Air Tanah-LO; (7) Pajak Mineral Bukan Logam dan Batuan-LO; (8) Pajak Bumi dan Bangunan Perdesaan dan Perkotaan-LO; dan (9) Bea Perolehan Hak atas Tanah dan Bangunan-LO.

Apabila dibandingkan dengan TA 2018 yang mencapai Rp12.732.583.710,90, nilai realisasi pada TA 2019 mengalami peningkatan sebesar Rp1.620.448.499,10 atau 12,73%. Rincian Pendapatan Pajak Daerah-LO untuk TA 2019 sebesar Rp14.353.032.210,00 diuraikan pada tabel berikut.

Tabel 5.123 Rincian Pendapatan Pajak Daerah-LO TA 2019

No.	Jenis Pendapatan Daerah	Anggaran 2019	LRA 2019	Piutang s/d 2018	Piutang s/d 2019	Bertambah	Berkurang/ Pendapatan diterima dimuka	Pendapatan LO 2019
1.	a. Pajak Hotel-LO	55.000.000,00	66.952.200,00	40.607.400,00	44.474.900,00	0,00	0,00	70.819.700,00
	b. Pajak Losmen-LO	16.000.000,00	9.494.000,00	2.970.000,00	7.565.000,00	0,00	0,00	14.089.000,00
2.	a. Pajak Restoran/Belanja Makan Minum-LO	1.650.000.000,00	1.942.080.646,00	0,00	0,00	0,00	101.520.325,00	1.840.560.321,00
	b. Pajak Rumah Makan-LO	200.000.000,00	175.560.000,00	185.410.300,00	234.270.300,00	0,00	0,00	224.420.000,00
3.	a. Pajak Hiburan (Pergelaran Kesenian/Musik/Tari / Busana)-LO	2.500.000,00	0,00	0,00	0,00	0,00	0,00	0,00
	b. Pajak Hiburan (Diskotik)-LO	3.500.000,00	340.120,00	8.980.000,00	6.780.000,00	0,00	0,00	1.201.200,00
4.	Pajak Reklame-LO	300.000.000,00	206.161.250,00	1.286.250,00	1.286.250,00	59.611.250,00	40.501.375,00	225.271.125,00
5.	Pajak Penerangan Jalan-LO	4.800.000.000,00	5.272.852.443,00	0,00	0,00	0,00	0,00	5.272.852.443,00
6.	Pajak Air Bawah Tanah-LO	0,00	0,00	1.710.000,00	1.710.000,00	0,00	0,00	0,00
7.	Pajak Mineral Bukan Logam dan Batuan-LO	3.000.000.000,00	1.454.496.600,00	1.728.925.294,00	2.073.061.694,00	0,00	0,00	1.798.633.000,00
8.	Pajak Bumi dan Bangunan Perdesaan dan Perkotaan-LO	3.500.000.000,00	2.684.399.537,00	3.765.291.800,00	3.990.556.449,00	0,00	0,00	2.909.664.186,00
9.	Bea Perolehan Hak atas Tanah dan Bangunan-LO	1.500.000.000,00	1.995.521.235,00	0,00	0,00	0,00	0,00	1.995.521.235,00
<b>Total Pendapatan Pajak Daerah-LO</b>		<b>15.027.000.000,00</b>	<b>13.810.919.111,00</b>	<b>5.735.181.044,00</b>	<b>6.359.704.593,00</b>	<b>59.611.250,00</b>	<b>142.021.700,00</b>	<b>14.353.032.210,00</b>

## 5.4.1.1.2 Pendapatan Retribusi Daerah-LO

4.997.441.939,57

7.710.839.205,53

Pendapatan Retribusi Daerah-LO terdiri dari Retribusi Jasa Umum, Retribusi Jasa Usaha dan Retribusi Perizinan Tertentu. Rincian Pendapatan Retribusi Daerah-LO untuk TA 2019 sebesar Rp4.997.441.939,57. Apabila dibandingkan dengan TA 2018 yang mencapai sebesar Rp7.710.839.205,53, nilai realisasi pada TA 2019 mengalami penurunan sebesar Rp2.713.397.265,96 atau 35,19% dengan uraian sebagai berikut:



Tabel 5.124 Rincian Pendapatan Retribusi Daerah-LO TA 2019 dan 2018

No	Jenis Retribusi Daerah	Saldo 2019	Saldo 2018	Kenaikan/ (Penurunan)	%
1.	Retribusi Jasa Umum-LO	1.587.148.500,00	5.119.456.739,00	(3.532.308.239,00)	(69,00)
2.	Retribusi Jasa Usaha-LO	1.924.423.000,00	2.176.277.500,00	(251.854.500,00)	(11,57)
3.	Retribusi Perizinan Tetentu-LO	1.485.870.439,57	415.104.966,53	1.070.765.473,04	257,95
<b>Total Pendapatan Retribusi Daerah-LO</b>		<b>4.997.441.939,57</b>	<b>7.710.839.205,53</b>	<b>(2.713.397.265,96)</b>	<b>(35,19)</b>

Rincian masing-masing Pendapatan Retribusi Daerah-LO diuraikan pada tabel berikut:

a). Retribusi Jasa Umum-LO

Retribusi Jasa Umum-LO sebesar Rp1.569.880.922,00. Apabila dibandingkan dengan TA 2018 yang mencapai Rp5.119.456.739,00, nilai realisasi pada TA 2019 mengalami penurunan sebesar Rp3.549.575.817,00 atau 69,34% yang terdiri dari:

Tabel 5.125 Rincian Retribusi Jasa Umum-LO TA 2019

No.	Jenis Retribusi Daerah	Anggaran 2019	LRA 2019	Piutang s/d 2018	Piutang s/d 2019	Bertambah	Berkurang	Pendapatan LO 2019
a.	Retribusi Pelayanan Kesehatan-LO	312.000.000,00	759.709.000,00	0,00	0,00	0,00	0,00	742.441.422,00
	- Dinas Kesehatan	312.000.000,00	759.709.000,00	0,00	0,00	0,00	0,00	742.441.422,00
b.	Retribusi Pelayanan Persampahan/Kebersihan-LO	200.000.000,00	112.790.500,00	0,00	0,00	0,00	0,00	112.790.500,00
	- Dinas Lingkungan Hidup	200.000.000,00	112.790.500,00	0,00	0,00	0,00	0,00	112.790.500,00
c.	Retribusi Pelayanan Parkir di Tepi Jalan Umum-LO	180.000.000,00	152.200.000,00	0,00	0,00	0,00	0,00	152.200.000,00
	- Dinas Perhubungan	180.000.000,00	152.200.000,00	0,00	0,00	0,00	0,00	152.200.000,00
d.	Retribusi Pengujian Kendaraan Bermotor-LO	400.000.000,00	550.821.000,00	0,00	0,00	0,00	0,00	550.821.000,00
	- Dinas Perhubungan	400.000.000,00	550.821.000,00	0,00	0,00	0,00	0,00	550.821.000,00
e.	Retribusi Pengendalian Menara Telekomunikasi-LO	100.000.000,00	0,00	68.993.333,00	68.993.333,00	0,00	0,00	0,00
	- Dinas Komunikasi dan Informatika	100.000.000,00	0,00	68.993.333,00	68.993.333,00	0,00	0,00	0,00
f.	Retribusi Pelayanan Tera Ulang-LO	8.000.000,00	11.628.000,00	0,00	0,00	0,00	0,00	11.628.000,00
	- Dinas Perindustrian dan Perdagangan	8.000.000,00	11.628.000,00	0,00	0,00	0,00	0,00	11.628.000,00
<b>Jumlah Retribusi Jasa Umum-LO</b>		<b>1.200.000.000,00</b>	<b>1.587.148.500,00</b>	<b>68.993.333,00</b>	<b>68.993.333,00</b>	<b>0,00</b>	<b>0,00</b>	<b>1.569.880.922,00</b>

b). Retribusi Jasa Usaha-LO

Retribusi Jasa Usaha-LO sebesar Rp1.924.423.000,00. Apabila dibandingkan dengan TA 2018 yang mencapai Rp2.176.277.500,00, nilai realisasi pada TA 2019 mengalami penurunan sebesar Rp251.854.500,00 atau 11,57% yang terdiri dari:

Tabel 5.126 Rincian Retribusi Jasa Usaha-LO TA 2019

No.	Jenis Retribusi Daerah	Anggaran 2019	LRA 2019	Piutang s/d 2018	Piutang s/d 2019	Bertambah	Berkurang	Pendapatan LO 2019
a.	Retribusi Pemakaian Kekayaan Daerah-LO	545.000.000,00	595.300.000,00	0,00	0,00	0,00	0,00	595.300.000,00
	- Dinas Pekerjaan Umum dan Penataan Ruang	500.000.000,00	558.600.000,00	0,00	0,00	0,00	0,00	558.600.000,00
	- Sekretariat Daerah	20.000.000,00	25.500.000,00	0,00	0,00	0,00	0,00	25.500.000,00
	- Dinas Pariwisata dan Kebudayaan	20.000.000,00	11.200.000,00	0,00	0,00	0,00	0,00	11.200.000,00
	- Dinas Kepemudaan dan Olah Raga	5.000.000,00	0,00	0,00	0,00	0,00	0,00	0,00
b.	Retribusi Terminal-LO	60.000.000,00	50.000.000,00	0,00	0,00	0,00	0,00	50.000.000,00
	- Dinas Perhubungan	60.000.000,00	50.000.000,00	0,00	0,00	0,00	0,00	50.000.000,00
c.	Retribusi Tempat Khusus Parkir-LO	150.000.000,00	109.755.000,00	0,00	0,00	0,00	0,00	109.755.000,00
	- Dinas Pariwisata dan Kebudayaan	150.000.000,00	109.755.000,00	0,00	0,00	0,00	0,00	109.755.000,00
d.	Retribusi Rumah Potong Hewan-LO	20.000.000,00	10.550.000,00	0,00	0,00	0,00	0,00	10.550.000,00
	- Dinas Pertanian	20.000.000,00	10.550.000,00	0,00	0,00	0,00	0,00	10.550.000,00
e.	Retribusi Tempat Rekreasi dan Olahraga-LO	1.310.000.000,00	1.073.690.000,00	0,00	0,00	0,00	0,00	1.073.690.000,00
	- Dinas Pariwisata dan Kebudayaan	1.310.000.000,00	1.073.690.000,00	0,00	0,00	0,00	0,00	1.073.690.000,00
f.	Retribusi Penjualan Produksi Usaha Daerah-LO	100.000.000,00	85.128.000,00	0,00	0,00	0,00	0,00	85.128.000,00
	- Dinas Ketahanan Pangan dan Perikanan	25.000.000,00	0,00	0,00	0,00	0,00	0,00	0,00
	- Dinas Pertanian	75.000.000,00	85.128.000,00	0,00	0,00	0,00	0,00	85.128.000,00
	<b>Jumlah Retribusi Jasa Usaha-LO</b>	<b>2.185.000.000,00</b>	<b>1.924.423.000,00</b>	<b>0,00</b>	<b>0,00</b>	<b>0,00</b>	<b>0,00</b>	<b>1.924.423.000,00</b>

c). Retribusi Perizinan Tertentu-LO

Retribusi Perizinan Tertentu-LO sebesar Rp1.485.870.439,57. Apabila dibandingkan dengan TA 2018 yang mencapai Rp415.104.966,53, nilai realisasi pada TA 2018 mengalami peningkatan sebesar Rp1.070.765.473,04 atau 257,95% yang terdiri dari :

Tabel 5.127 Rincian Retribusi Perizinan Tertentu-LO TA 2019

No.	Jenis Retribusi Daerah	Anggaran 2019	LRA 2019	Piutang s/d 2018	Piutang s/d 2019	Bertambah	Berkurang	Pendapatan LO 2019
a.	Retribusi Izin Mendirikan Bangunan-LO	1.000.000.000,00	1.485.870.439,57	0,00	0,00	0,00	0,00	1.485.870.439,57
	- Dinas Penanaman Modal dan Pelayanan Perizinan Terpadu Satu Pintu	1.000.000.000,00	1.485.870.439,57	0,00	0,00	0,00	0,00	1.485.870.439,57
	<b>Jumlah Retribusi Perizinan Tertentu-LO</b>	<b>1.000.000.000,00</b>	<b>1.485.870.439,57</b>	<b>0,00</b>	<b>0,00</b>	<b>0,00</b>	<b>0,00</b>	<b>1.485.870.439,57</b>

## 5.4.1.1.3 Hasil Pengelolaan Kekayaan Daerah yang Dipisahkan-LO

9.028.439.188,00

6.391.661.646,00

Hasil Pengelolaan Kekayaan Daerah yang Dipisahkan-LO pada TA 2019 sebesar Rp9.028.439.188,00 merupakan hasil dari penyertaan modal/investasi yang ditanamkan pada perusahaan milik daerah/BUMD. Apabila dibandingkan dengan TA 2018 yang mencapai Rp6.391.661.646,00, nilai realisasi pada TA 2019 mengalami peningkatan sebesar Rp2.636.777.542,00 atau 41,25% dengan uraian sebagai berikut.

Tabel 5.128 Rincian Hasil Pengelolaan Kekayaan Daerah yang Dipisahkan-LO TA 2019

No.	Jenis Pendapatan Daerah	Anggaran 2019	LRA 2019	Piutang s/d 2018	Piutang s/d 2019	Bertambah	Berkurang	Pendapatan LO 2019
1.	Bagian Laba atas Penyertaan Modal pada Perusahaan Milik Daerah/BUMD-LO	10.720.285.000,00	6.770.706.298,00	0,00	0,00	4.568.337.479,00	2.310.604.589,00	9.028.439.188,00
a.	PT Bank Sumut-LO	10.720.285.000,00	6.770.706.298,00	0,00	0,00	0,00	0,00	6.770.706.298,00
b.	PD Pasar-LO	0,00	0,00	0,00	0,00	4.172.239.568,00	2.310.604.589,00	1.861.634.979,00
c.	PDAM Tirta Nciho-LO	0,00	0,00	0,00	0,00	396.097.911,00	0,00	396.097.911,00
	<b>Jumlah Pendapatan Hasil Kekayaan Daerah yang Dipisahkan-LO</b>	<b>10.720.285.000,00</b>	<b>6.770.706.298,00</b>	<b>0,00</b>	<b>0,00</b>	<b>4.568.337.479,00</b>	<b>2.310.604.589,00</b>	<b>9.028.439.188,00</b>

Penambahan hasil pengelolaan kekayaan daerah yang dipisahkan TA 2018 sebesar Rp4.568.337.479,00 merupakan laba PDAM Tirta Nciho tahun 2019 sebesar Rp357.352.911,00 dan koreksi tambah laba tahun 2018 (hasil audited) sebesar Rp38.745.000,00 serta koreksi tambah laba tahun 2018 (hasil audited) PDAM Tirta Nciho sebesar Rp4.172.239.568,00. Pengurangan hasil pengelolaan kekayaan daerah yang dipisahkan TA 2019 sebesar Rp2.310.604.589,00 merupakan rugi PD PASAR tahun 2019 sebesar Rp2.310.604.589,00. Laba dan kerugian atas kedua BUMD tersebut diakui sebagai pendapatan hasil pengelolaan kekayaan daerah-LO dan menambah/(mengurangi) nilai penyertaan modal di TA 2019 karena Pemerintah Kabupaten Dairi merupakan pemilik utama dari kedua BUMD tersebut (persentase kepemilikan 100%), sehingga perhitungan nilai penyertaan modalnya menggunakan metode ekuitas.

#### 5.4.1.1.4 Lain-Lain Pendapatan Asli Daerah yang Sah-LO

53.287.729.853,18

43.923.702.380,97

Lain-lain Pendapatan Asli Daerah yang Sah-LO pada TA 2019 sebesar Rp53.287.729.853,18. Apabila dibandingkan dengan TA 2018 yang mencapai Rp43.923.702.380,97, nilai realisasi pada TA 2019 mengalami peningkatan sebesar Rp9.364.027.472,21 atau 21,32% yang terdiri dari:

Tabel 5.129 Rincian Lain-lain Pendapatan Asli Daerah yang Sah-LO TA 2019

No.	Jenis Pendapatan Daerah	Anggaran 2019	LRA 2019	Piutang s/d 2018	Piutang s/d 2019	Bertambah	Berkurang	Pendapatan LO 2019
1	Hasil Penjualan Aset Daerah Yang Tidak Dipisahkan	839.640.000,00	644.922.500,00	0,00	0,00	0,00	564.328.000,00	80.594.500,00
a.	Hasil Penjualan Peralatan dan Mesin-LO	764.640.000,00	614.052.500,00	0,00	0,00	0,00	546.528.000,00	67.524.500,00
b.	Hasil Penjualan Gedung dan Bangunan-LO	75.000.000,00	30.870.000,00	0,00	0,00	0,00	17.800.000,00	13.070.000,00
2	Penerimaan Jasa Giro-LO	6.000.000.000,00	6.098.509.853,00	0,00	0,00	0,00	0,00	6.098.509.853,00
a.	PT Bank Sumut-LO	6.000.000.000,00	6.098.509.853,00	0,00	0,00	0,00	0,00	6.098.509.853,00
3	Dana Kapitasi JKN pada masing-masing FKTP -LO	12.000.000.000,00	10.555.547.458,00	0,00	0,00	0,00	0,00	10.555.547.458,00
4	Dana Kapitasi JKN pada RSU Sidikalang -LO	0,00	0,00	8.936.905.540,00	13.465.907.000,00	0,00	0,00	4.529.001.460,00
5	Pendapatan dari Angsuran/Cicilan Penjualan -LO	23.260.000,00	23.260.000,00	0,00	0,00	0,00	23.260.000,00	0,00
6	Tuntutan Ganti Kerugian Daerah-LO	200.000.000,00	871.208.202,73	0,00	0,00	661.240.841,00	96.196.817,00	1.436.252.226,73
7	Pendapatan Denda atas Keterlambatan Pelaksanaan Pekerjaan -LO	8.937.000,00	86.002.271,00	0,00	0,00	0,00	0,00	86.002.271,00
8	Pendapatan Denda Pajak -LO	0,00	133.660.239,00	0,00	0,00	0,00	0,00	133.660.239,00
9	Pendapatan dari Pengembalian -LO	1.800.000.000,00	1.600.783.716,00	0,00	0,00	0,00	0,00	1.600.783.716,00
10	Lain-lain PAD yang Sah Lainnya -LO	500.000.000,00	235.944.656,45	0,00	0,00	0,00	0,00	235.944.656,45
11	Pendapatan BLUD RSUD Sidikalang -LO	33.820.336.000,00	28.531.433.473,00	0,00	0,00	0,00	0,00	28.531.433.473,00
Total Lain-lain Pendapatan Asli Daerah yang Sah-LO		55.192.173.000,00	48.781.272.369,18	8.936.905.540,00	13.465.907.000,00	661.240.841,00	683.784.817,00	53.287.729.853,18

Penambahan sebesar Rp661.240.841,00 bersumber dari Penetapan Tuntutan Ganti Kerugian tahun 2019 di beberapa SKPD sebesar Rp661.240.841,00.

Pengurangan sebesar Rp683.784.817,00 bersumber dari :

- Reklasifikasi Hasil Penjualan Aset Daerah Yang Dipisahkan sebesar Rp564.328.000,00;
- Angsuran/cicilan penjualan yang telah dicatat pada pendapatan-LO tahun sebelumnya sebesar Rp23.260.000,00;
- Pembayaran Tuntutan Ganti Rugi yang telah dicatat pada pendapatan-LO tahun sebelumnya sebesar Rp96.196.817,00.

#### 5.4.1.2 Pendapatan Transfer-LO

1.012.724.865.000,00

973.090.873.141,00

Pendapatan Transfer-LO TA 2019 sebesar Rp1.012.724.865.000,00 meliputi Transfer Pemerintah Pusat - Dana Transfer Umum, Transfer Pemerintah Pusat - Dana Transfer Khusus, Transfer Pemerintah Pusat – Lainnya dan Transfer Pemerintah Provinsi – Bagi Hasil Pendapatan. Apabila dibandingkan dengan TA 2018 yang mencapai Rp973.090.873.141,00, nilai realisasi pada TA 2019 mengalami peningkatan sebesar Rp39.633.991.859,00 atau 4,07%, dengan rincian sebagai berikut.

Tabel 5.130 Rincian Pendapatan Transfer-LO TA 2019 dan 2018

No.	Jenis Pendapatan Transfer-LO	Saldo 2019	Saldo 2018	Kenaikan/ (Penurunan)	%
1	Transfer Pemerintah Pusat-Dana Transfer Umum-LO	646.268.942.029,00	630.197.145.642,00	16.071.796.387,00	2,55
2	Transfer Pemerintah Pusat-Dana Transfer Khusus-LO	182.980.494.845,00	154.914.774.714,00	28.065.720.131,00	18,12
3	Transfer Pemerintah Pusat-Lainnya-LO	148.496.505.000,00	138.681.480.000,00	9.815.025.000,00	7,08
4	Transfer Pemerintah Provinsi-Bagi Hasil Pendapatan-LO	34.978.923.126,00	49.297.472.785,00	(14.318.549.659,00)	(29,05)
Total Pendapatan Transfer-LO		1.012.724.865.000,00	973.090.873.141,00	39.633.991.859,00	4,07

Penjelasan lebih rinci untuk masing-masing jenis Pendapatan Transfer-LO adalah sebagai berikut:

##### 5.4.1.2.1 Transfer Pemerintah Pusat- Dana Transfer Umum-LO

646.268.942.029,00

630.197.145.642,00

Pendapatan Transfer Pemerintah Pusat–Dana Transfer Umum-LO TA 2019 adalah sebesar Rp646.268.942.029,00. Apabila dibandingkan dengan TA 2018 yang mencapai Rp630.194.145.642,00, nilai realisasi pada TA 2019 mengalami peningkatan sebesar Rp16.071.796.387,00 atau 2,55% dengan rincian sebagai berikut.

Tabel 5.131 Rincian Transfer Pemerintah Pusat-Dana Transfer Umum-LO TA 2019 dan 2018

No.	Jenis Dana Transfer Umum-LO	Saldo 2019	Saldo 2018	Kenaikan/ (Penurunan)	%
1.	Bagi Hasil Pajak-LO	12.788.710.816,00	13.585.751.922,00	(799.041.106,00)	(5,88)
2.	Bagi Hasil Bukan Pajak/Sumber Daya Alam-LO	4.337.203.213,00	3.868.631.720,00	468.571.493,00	12,11

No.	Jenis Dana Transfer Umum-LO	Saldo 2019	Saldo 2018	Kenaikan/ (Penurunan)	%
3.	Dana Alokasi Umum-LO	629.145.028.000,00	612.742.762.000,00	16.402.266.000,00	(0,01)
<b>Total Transfer Pemerintah Pusat-Dana Perimbangan-LO</b>		<b>646.268.942.029,00</b>	<b>630.197.145.642,00</b>	<b>16.071.796.387,00</b>	<b>2,55</b>

#### a) Dana Bagi Hasil Pajak-LO

Merupakan bagian daerah yang berasal dari penerimaan pajak yaitu Pajak Bumi dan Bangunan, Biaya Pungut Pajak Bumi dan Bangunan, Pajak Penghasilan Pasal 25 dan Pasal 29 Wajib Pajak Orang Pribadi Dalam Negeri (WPOPDN), Pajak Penghasilan Pasal 21 serta Cukai Hasil Tembakau. Pada TA 2019 Pendapatan Dana Bagi Hasil Pajak-LO sebesar Rp12.786.710.816,00. Apabila dibandingkan dengan TA 2018 yang mencapai Rp13.585.751.922,00, nilai realisasi pada TA 2019 mengalami penurunan sebesar Rp799.041.106,00 atau 5,88%, dengan rincian sebagai berikut.

**Tabel 5.132 Rincian Bagi Hasil Pajak-LO TA 2019**

No.	Jenis Pendapatan Transfer - Dana Transfer Umum	Anggaran 2019	LRA 2019	Piutang s/d 2018	Piutang s/d 2019	Bertambah	Berkurang	Pendapatan LO 2019
1	DBH Pajak							
a.	DBH Pajak Bumi dan Bangunan-LO	6.652.985.000,00	6.319.888.485,00	0,00	636.786.377,00	0,00	0,00	6.956.674.862,00
b.	Biaya Pungut PBB-LO	0,00	117.201.825,00	0,00	18.110.635,00	0,00	0,00	135.312.460,00
c.	DBH Pasal 25/29-LO	0,00	254.827.200,00	0,00	209.788.167,00	0,00	0,00	464.615.367,00
d.	DBH Pasal 21-LO	5.959.934.000,00	3.405.720.122,00	0,00	1.401.760.938,00	0,00	0,00	4.807.481.060,00
e.	DBH Cukai Hasil Tembakau-LO	420.904.000,00	422.627.067,00	0,00	0,00	0,00	0,00	422.627.067,00
<b>Jumlah</b>		<b>13.033.823.000,00</b>	<b>10.520.264.699,00</b>	<b>0,00</b>	<b>2.266.446.117,00</b>	<b>0,00</b>	<b>0,00</b>	<b>12.786.710.816,00</b>

Penambahan piutang sebesar Rp2.266.446.117,00 sesuai dengan Peraturan Menteri Keuangan Nomor 36/PMK,07/2020 tanggal 16 April 2020 tentang Penetapan Alokasi Sementara Kurang Bayar Dana Bagi Hasil Tahun Anggaran 2019 dalam rangka Penanganan Pandemi Covid-19.

#### b) Dana Bagi Hasil Bukan Pajak/Sumber Daya Alam-LO

Merupakan bagian daerah yang berasal dari penerimaan sumber daya alam kehutanan, sumber daya alam perikanan, pertambangan minyak bumi, pertambangan gas bumi, pertambangan panas bumi dan pertambangan umum. Pada TA 2019, Pendapatan Dana Bagi Hasil Bukan Pajak/Sumber Daya Alam-LO sebesar Rp4.337.203.213,00. Apabila dibandingkan dengan TA 2018 yang mencapai Rp3.868.631.720,00, nilai realisasi pada TA 2019 mengalami peningkatan sebesar Rp468.571.493,00 atau 12,11%, dengan rincian sebagai berikut.

Tabel 5.133 Rincian Bagi Hasil Bukan Pajak/Sumber Daya Alam-LO TA 2019

No.	Jenis Pendapatan Transfer - Dana Transfer Umum	Anggaran 2019	LRA 2019	Piutang s/d 2018	Piutang s/d 2019	Bertambah	Berkurang	Pendapatan LO 2019
1	DBH Sumber Daya Alam-LO							
a.	DBH SDA Kehutanan-LO	293.710.000,00	0,00	0,00	146.854.799,00	0,00	0,00	146.854.799,00
b.	DBH SDA Perikanan-LO	983.593.000,00	590.155.800,00	0,00	170.627.903,00	0,00	0,00	760.783.703,00
c.	DBH SDA Pertambangan Minyak Bumi-LO	226.353.000,00	69.038.750,00	0,00	15.875.056,00	0,00	0,00	84.913.806,00
d.	DBH SDA Pertambangan Gas Bumi-LO	0,00	55.455.400,00	0,00	1.983.494,00	0,00	0,00	57.438.894,00
e.	DBH SDA Pertambangan Panas Bumi-LO	57.927.000,00	45.859.229,00	0,00	0,00	0,00	0,00	45.859.229,00
f.	DBH SDA Pertambangan Umum-LO	4.430.773.000,00	3.101.541.100,00	0,00	139.811.682,00	0,00	0,00	3.241.352.782,00
Jumlah		5.992.356.000,00	3.862.050.279,00	0,00	475.152.934,00	0,00	0,00	4.337.203.213,00

Penambahan piutang sebesar Rp475.152.934,00 sesuai dengan Peraturan Menteri Keuangan Nomor 36/PMK,07/2020 tanggal 16 April 2020 tentang Penetapan Alokasi Sementara Kurang Bayar Dana Bagi Hasil Tahun Anggaran 2019 dalam rangka Penanganan Pandemi Covid-19.

#### c) Dana Alokasi Umum-LO

Merupakan dana yang bersumber dari pendapatan APBN yang dialokasikan dengan tujuan pemerataan kemampuan keuangan antar daerah untuk mendanai kebutuhan daerah dalam rangka pelaksanaan desentralisasi. Pada TA 2019, Pendapatan Dana Alokasi Umum-LO adalah sebesar Rp629.145.028.000,00. Apabila dibandingkan dengan TA 2018 yang mencapai Rp612.742.762.000,00, nilai realisasi pada TA 2019 mengalami peningkatan sebesar Rp16.402.266.000,00 atau 0,01%, dengan rincian sebagai berikut :

Tabel 5.134 Rincian Dana Alokasi Umum-LO TA 2019

No.	Jenis Pendapatan Transfer - Dana Transfer Umum	Anggaran 2019	LRA 2019	Piutang s/d 2018	Piutang s/d 2019	Bertambah	Berkurang	Pendapatan LO 2019
1	Dana Alokasi Umum-LO	630.625.580.000,00	629.145.028.000,00	0,00	0,00	0,00	0,00	629.145.028.000,00
Jumlah		630.625.580.000,00	629.145.028.000,00	0,00	0,00	0,00	0,00	629.145.028.000,00

#### 5.4.1.2.2 Transfer Pemerintah Pusat- Dana Transfer Khusus-LO

182.980.494.845,00

154.914.774.714,00

##### a) Dana Alokasi Khusus Fisik-LO

Merupakan dana yang bersumber dari pendapatan APBN yang dialokasikan kepada daerah tertentu dengan tujuan untuk membantu mendanai kegiatan khusus yang merupakan urusan daerah dan sesuai dengan prioritas nasional. Pada TA 2019 Pendapatan Dana Alokasi Khusus Fisik-LO adalah sebesar Rp182.980.494.845,00. Apabila dibandingkan dengan TA 2018 yang mencapai Rp154.914.774.714,00, nilai realisasi pada TA 2019 mengalami peningkatan sebesar Rp28.065.720.131,00 atau 18,12%.

Tabel 5.135 Rincian Dana Alokasi Khusus Fisik-LO TA 2019

No.	Jenis Pendapatan Daerah	Anggaran 2019	LRA 2019	Piutang s/d 2018	Piutang s/d 2019	Bertambah	Berkurang	Pendapatan LO 2019
1	Dana Alokasi Khusus - Fisik - LO							
a.	DAK Bidang Pendidikan-LO	13.558.553.000,00	13.472.999.595,00	0,00	0,00	0,00	0,00	13.472.999.595,00
b.	DAK Bidang Kesehatan dan Keluarga Berencana-LO	6.792.278.000,00	5.816.180.177,00	0,00	0,00	0,00	0,00	5.816.180.177,00
c.	DAK Bidang Air Minum-LO	2.187.000.000,00	2.142.076.020,00	0,00	0,00	0,00	0,00	2.142.076.020,00
d.	DAK Bidang Perumahan dan Pemukiman-LO	3.140.471.000,00	3.140.471.000,00	0,00	0,00	0,00	0,00	3.140.471.000,00
e.	DAK Bidang Pertanian -LO	2.914.592.000,00	2.770.133.400,00	0,00	0,00	0,00	0,00	2.770.133.400,00
f.	DAK Bidang Kelautan dan Perikanan -LO	476.590.000,00	-	0,00	0,00	0,00	0,00	-
g.	DAK Penugasan Bidang Jalan	35.813.827.000,00	34.054.325.783,00	0,00	0,00	0,00	0,00	34.054.325.783,00
	Jumlah	64.883.311.000,00	61.396.185.975,00	0,00	0,00	0,00	0,00	61.396.185.975,00

##### b) Dana Alokasi Khusus Non Fisik-LO

Merupakan dana yang bersumber dari pendapatan APBN yang dialokasikan kepada daerah tertentu dengan tujuan untuk membantu mendanai kegiatan khusus yang merupakan urusan daerah dan sesuai dengan prioritas nasional. Pada TA 2019, realisasi Pendapatan Dana Alokasi Khusus Non Fisik-LO adalah sebesar Rp92.632.892.436,00. Apabila dibandingkan dengan TA 2018 yang mencapai Rp94.756.913.414,00, nilai realisasi pada TA 2019 mengalami penurunan sebesar Rp2.124.020.978,00 atau 2,24%. Rincian realisasi Pendapatan Dana Alokasi Khusus Non Fisik-LO TA 2019 dapat dirinci sebagai berikut.

Tabel 5.136 Rincian Dana Alokasi Khusus Non Fisik-LO TA 2019

No.	Jenis Pendapatan Daerah	Anggaran 2019	LRA 2019	Piutang s/d 2018	Piutang s/d 2019	Bertambah	Berkurang	Pendapatan LO 2019
1	Dana Alokasi Khusus - Non Fisik - LO							



No.	Jenis Pendapatan Daerah	Anggaran 2019	LRA 2019	Piutang s/d 2018	Piutang s/d 2019	Bertambah	Berkurang	Pendapatan LO 2019
a.	Tunjangan Profesi Guru PNSD-LO	66.564.174.340,00	67.826.210.740,00	0,00	0,00	0,00	0,00	67.826.210.740,00
b.	Tambahan Penghasilan Guru PNSD-LO	1.488.112.000,00	1.503.000.000,00	0,00	0,00	0,00	0,00	1.503.000.000,00
c.	Tunjangan Khusus Guru-LO	2.379.609.464,00	2.461.796.500,00	0,00	0,00	0,00	0,00	2.461.796.500,00
d.	Bantuan Operasional PAUD-LO	2.510.400.000,00	2.651.500.000,00	0,00	0,00	0,00	0,00	2.651.500.000,00
e.	Bantuan Operasional Kesehatan-LO	15.068.952.797,00	15.068.952.797,00	0,00	0,00	0,00	0,00	15.068.952.797,00
f.	Bantuan Operasional Keluarga Berencana-LO	2.914.273.399,00	942.069.399,00	0,00	0,00	0,00	0,00	942.069.399,00
g.	Bantuan Operasional Penyelenggaraan Pendidikan Kesetaraan-LO	1.155.075.000,00	1.155.075.000,00	0,00	0,00	0,00	0,00	1.155.075.000,00
h.	Dana Pelayanan Administrasi Kependudukan-LO	22.500.000,00	11.250.000,00	0,00	0,00	0,00	0,00	11.250.000,00
i.	Dana Pelayanan Kepariwisata-LO	1.013.038.000,00	1.013.038.000,00	0,00	0,00	0,00	0,00	1.013.038.000,00
Jumlah		93.116.135.000,00	92.632.892.436,00	0,00	0,00	0,00	0,00	92.632.892.436,00

### c) Dana Alokasi Khusus Penugasan-LO

Merupakan dana yang bersumber dari pendapatan APBN yang dialokasikan kepada daerah tertentu dengan tujuan untuk membantu mendanai kegiatan khusus yang merupakan urusan daerah dan sesuai dengan prioritas nasional. Pada TA 2019, realisasi Pendapatan Dana Alokasi Khusus Non Fisik-LO adalah sebesar Rp28.951.416.434,00. Apabila dibandingkan dengan TA 2018 yang mencapai Rp0,00, nilai realisasi pada TA 2019 mengalami peningkatan sebesar Rp28.951.416.434,00 atau tak terhingga. Rincian realisasi Pendapatan Dana Alokasi Khusus Penugasan-LO TA 2019 dapat dirinci sebagai berikut.

**Tabel 5.137 Rincian Dana Alokasi Khusus Penugasan-LO TA 2019**

No.	Jenis Pendapatan Daerah	Anggaran 2019	LRA 2019	Piutang s/d 2018	Piutang s/d 2019	Bertambah	Berkurang	Pendapatan LO 2019
1	Dana Alokasi Khusus - Penugasan - LO							
a.	DAK Penugasan Bidang Kesehatan dan Keluarga Berencana-LO	3.228.511.000,00	2.405.246.674,00	0,00	0,00	0,00	0,00	2.405.246.674,00
b.	DAK Penugasan Bidang Air Minum-LO	3.783.122.000,00	3.728.958.602,00	0,00	0,00	0,00	0,00	3.728.958.602,00
c.	DAK Penugasan Bidang Pariwisata-LO	4.322.968.000,00	3.526.880.579,00	0,00	0,00	0,00	0,00	3.526.880.579,00
d.	DAK Penugasan Bidang Sanitasi-LO	3.251.395.000,00	3.251.395.000,00	0,00	0,00	0,00	0,00	3.251.395.000,00
e.	DAK Penugasan Bidang Jalan-LO	14.539.190.000,00	13.439.237.939,00	0,00	0,00	0,00	0,00	13.439.237.939,00

No.	Jenis Pendapatan Daerah	Anggaran 2019	LRA 2019	Piutang s/d 2018	Piutang s/d 2019	Bertambah	Berkurang	Pendapatan LO 2019
f.	DAK Penugasan Bidang Irigasi-LO	2.565.436.000,00	2.181.697.640,00	0,00	0,00	0,00	0,00	2.181.697.640,00
g.	DAK Penugasan Bidang Lingkungan Hidup dan Kehutanan (Lingkungan Hidup)-LO	437.512.000,00	418.000.000,00	0,00	0,00	0,00	0,00	418.000.000,00
Jumlah		32,128,134,000.00	28,951,416,434.00	0,00	0,00	0,00	0,00	28,951,416,434.00

#### 5.4.1.2.3 Transfer Pemerintah Pusat- Lainnya-LO

148.496.505.000,00

138.681.480.000,00

Pendapatan Transfer Pemerintah Pusat-Lainnya-LO TA 2019 sebesar Rp148.496.505.000,00. Apabila dibandingkan dengan TA 2018 yang mencapai Rp138.681.480.000,00, nilai realisasi pada TA 2019 mengalami peningkatan sebesar Rp9.815.025.000,00 atau 7,08%. Pendapatan Transfer Pemerintah Pusat-Lainnya dapat dirinci sebagai berikut.

Tabel 5.138 Rincian Transfer Pemerintah Pusat-Lainnya-LO TA 2019

No.	Jenis Pendapatan Daerah	Anggaran 2019	LRA 2019	Piutang s/d 2018	Piutang s/d 2019	Bertambah	Berkurang	Pendapatan LO 2019
1	Dana Alokasi Desa-LO	127.172.564.000,00	127.172.564.000,00	0,00	0,00	0,00	0,00	127.172.564.000,00
2	Dana Insentif Daerah-LO	21.323.941.000,00	21.323.941.000,00	0,00	0,00	0,00	0,00	21.323.941.000,00
Jumlah		148.496.505.000,00	148.496.505.000,00	0,00	0,00	0,00	0,00	148.496.505.000,00

#### 5.4.1.2.4 Transfer Pemerintah Provinsi -Bagi Hasil Pendapatan-LO

34.978.923.126,00

49.297.472.785,00

Transfer Pemerintah Provinsi - Bagi Hasil Pendapatan-LO berasal dari Bagi Hasil Pendapatan Pajak yang terdiri dari: (1) Bagi Hasil Pajak Kendaraan Bermotor; (2) Bagi Hasil Bea Balik Nama Kendaraan Bermotor; (3) Bagi Hasil Pajak Bahan Bakar Kendaraan Bermotor; (4) Bagi Hasil Pajak Pengambilan dan Pemanfaatan Air Permukaan; (5) Bagi Hasil Pajak Rokok. Pendapatan Transfer Pemerintah Provinsi-Bagi Hasil Pendapatan-LO TA 2019 sebesar Rp34.978.923.126,00

Apabila dibandingkan dengan TA 2018 yang mencapai Rp49.297.472.785,00, nilai realisasi pada TA 2019 mengalami penurunan sebesar Rp14.318.546.659,00 atau 29,05%. Pendapatan transfer dari Pemerintah Provinsi Sumatera Utara mengacu kepada Keputusan Gubernur Sumatera Utara Nomor : 188.44/761/KPTS/2019 tanggal 2 Desember 2019 tentang Perubahan atas Keputusan Gubernur Sumatera Utara Nomor 188.44/397/KPTS/2019 tentang Rincian Bagi Hasil Pajak Provinsi kepada Kabupaten/Kota yang dialokasikan pada APBD Provinsi Sumatera Utara TA. 2019 dan Berita Acara Rekonsiliasi Data Bagi Hasil Pajak Provinsi Tahun 2019 kepada Kabupaten/Kota pada Tahun Anggaran 2020 tanggal 24 Februari 2020.

Rincian Transfer Pemerintah Provinsi – Bagi Hasil Pendapatan-LO disajikan pada tabel berikut.

Tabel 5.139 Rincian Transfer Pemerintah Provinsi-Bagi Hasil Pendapatan-LO TA 2019

No.	Jenis Pendapatan Daerah	Anggaran 2019	LRA 2019	Piutang s/d 2018	Piutang s/d 2019	Bertambah	Berkurang	Pendapatan LO 2019
	<b>Pendapatan Bagi Hasil Pajak dari Provinsi -LO</b>							
1.	DBH dari Pajak Kendaraan Bermotor (PKB) TA. 2019 - LO	1.668.218.995,00	6.161.515.146,00	0,00	948.829.429,00	0,00	0,00	7.111.344.575,00
	Kurang Bayar DBH dari Pajak Kendaraan Bermotor (PKB) TA. 2018 - LO	6.059.975.642,00	6.059.975.642,00	6.059.975.642,00	0,00	0,00	0,00	0,00
	Kurang Bayar DBH dari Pajak Kendaraan Bermotor (PKB) TA. 2017 - LO	2.002.035.363,00	2.063.953.982,00	2.002.035.363,00	0,00	0,00	0,00	61.918.619,00
2.	DBH dari Bea Balik Nama Kendaraan Bermotor (BBN-KB) TA. 2019 - LO	95.884.332,00	3.951.893.520,00	0,00	850.597.721,00	0,00	0,00	4.802.491.241,00
	Kurang Bayar DBH dari Bea Balik Nama Kendaraan Bermotor (BBN-KB) TA. 2018 - LO	4.642.858.365,00	4.642.858.365,00	4.642.858.365,00	0,00	0,00	0,00	0,00
	Kurang Bayar DBH dari Bea Balik Nama Kendaraan Bermotor (BBN-KB) TA. 2017 - LO	1.309.278.303,00	1.349.771.446,00	1.309.278.303,00	0,00	0,00	0,00	40.493.143,00
3.	DBH dari Pajak Bahan Bakar Kendaraan Bermotor (PBB-KB) TA. 2019 - LO	1.313.568.543,00	6.964.421.370,00	0,00	1.446.401.581,00	0,00	0,00	8.410.822.951,00
	Kurang Bayar DBH dari Pajak Bahan Bakar Kendaraan Bermotor (PBB-KB) TA. 2018 - LO	6.885.987.704,00	6.885.987.704,00	6.885.987.704,00	0,00	0,00	0,00	0,00
	Kurang Bayar DBH dari Pajak Bahan Bakar Kendaraan Bermotor (PBB-KB) TA. 2017 - LO	472.732.753,00	547.503.345,00	472.732.753,00	0,00	0,00	0,00	74.770.592,00
4.	DBH dari Pajak Air Permukaan (PAP) TA. 2019 - LO	1.807.315,00	418.795.236,00	0,00	394.299.661,00	0,00	0,00	813.094.897,00
	Kurang Bayar DBH dari Pajak Air Permukaan (PAP) TA. 2018 - LO	126.903.410,00	126.903.410,00	126.903.410,00	0,00	0,00	0,00	0,00
	Kurang Bayar DBH dari Pajak Air Permukaan (PAP) TA. 2017 - LO	0,00	2.251.055,00	0,00	0,00	0,00	0,00	2.251.055,00
	Kurang Bayar DBH dari Pajak Air Permukaan (PAP) TA. 2014 - LO	275.530.275,00	275.530.275,00	275.530.275,00	0,00	0,00	0,00	0,00
5.	DBH Pajak Rokok Tahun 2019-LO	16.378.460.000,00	13.661.736.053,00	0,00	0,00	0,00	0,00	13.661.736.053,00
	<b>Jumlah</b>	<b>41.233.241.000,00</b>	<b>63.113.096.549,00</b>	<b>21.775.301.815,00</b>	<b>3.641.128.392,00</b>	<b>0,00</b>	<b>0,00</b>	<b>34.978.923.126,00</b>

#### 5.4.1.3 Lain-lain Pendapatan Daerah yang Sah-LO

68.583.399.830,00

60.574.096.083,00

Lain-lain Pendapatan Daerah yang Sah-LO berasal dari Pendapatan Hibah. Pada TA 2019, terealisasi sebesar Rp68.583.399.830,00. Apabila dibandingkan dengan TA 2018 yang mencapai Rp60.574.096.083,00, nilai realisasi pada TA 2019 mengalami peningkatan sebesar Rp8.009.303.747,00 atau 13,22%, dengan rincian sebagai berikut:

Tabel 5.140 Rincian Lain-lain Pendapatan Daerah yang Sah-LO TA 2019

No.	Jenis Pendapatan Daerah	Anggaran 2019	LRA 2019	Piutang s/d 2018	Piutang s/d 2019	Bertambah	Berkurang	Pendapatan LO 2019
1	Pendapatan Hibah dari Pemerintah-LO	47.876.200.000,00	65.044.379.984,00	0,00	0,00	3.389.019.846,00	0,00	68.433.399.830,00
a.	Dinas Pendidikan	47.876.200.000,00	0,00	0,00	0,00	1.512.157.646,00	0,00	1.512.157.646,00
b.	Dinas Pemberdayaan Perempuan dan Perlindungan Anak	0,00	0,00	0,00	0,00	22.330.100,00	0,00	22.330.100,00
c.	Dinas Pengendalian Penduduk dan Keluarga Berencana	0,00	0,00	0,00	0,00	620.532.100,00	0,00	620.532.100,00
d.	Dinas Perhubungan	0,00	0,00	0,00	0,00	1.234.000.000,00	0,00	1.234.000.000,00
e.	PPKD	0,00	65.044.379.984,00	0,00	0,00	0,00	0,00	65.044.379.984,00
2	Pendapatan Hibah dari Badan/Lembaga-LO	0,00	0,00	0,00	0,00	150.000.000,00	0,00	150.000.000,00
a.	Dinas Lingkungan Hidup	0,00	0,00	0,00	0,00	150.000.000,00	0,00	150.000.000,00
Total Lain-lain Pendapatan Daerah Yang Sah - LO		47.876.200.000,00	65.044.379.984,00	0,00	0,00	3.539.019.846,00	0,00	68.583.399.830,00

Penambahan Pendapatan Hibah yang diterima oleh Dinas Pendidikan pada TA 2019 sebesar Rp1.512.157.646,00 berupa hibah dana Bansos/*Block Grant* dari Kementerian Pendidikan berupa pembangunan gedung sekolah dan peralatan pendidikan dan Bantuan Operasional Penyelenggaraan TK.

Penambahan Pendapatan Hibah yang diterima oleh Dinas Pemberdayaan Perempuan dan Perlindungan Anak pada TA 2019 sebesar Rp22.330.100,00 dari Kementerian Pemberdayaan Perempuan dan Perlindungan Anak berupa kendaraan dinas.

Penambahan Pendapatan Hibah yang diterima oleh Dinas Pengendalian Penduduk dan Keluarga Berencana pada TA 2019 sebesar Rp620.532.100,00 dari Pemerintah Provinsi Sumatera Utara berupa alat kontrasepsi.

Penambahan Pendapatan Hibah yang diterima oleh Dinas Perhubungan pada TA 2019 sebesar Rp1.234.000.000,00 dari Kemeterian Perhubungan berupa 2 unit bus.

Penambahan Pendapatan Hibah yang diterima oleh Dinas Lingkungan Hidup pada TA 2019 sebesar Rp150.000.000,00 berasal dari PT Bank Sumut Sidikalang.

5.4.2 Beban

1.078.729.272.881,67

1.041.357.909.137,03

Beban Operasi Pemerintah yang diakui pada TA 2019 sebesar Rp1.078.729.272.881,67. Apabila dibandingkan dengan TA 2018, nilai realisasi pada TA 2019 mengalami peningkatan sebesar Rp37.371.363.744,64 atau 3,59% dengan rincian sebagai berikut:

Tabel 5.141 Realisasi Beban Operasi TA 2019 dan 2018

No.	Jenis Beban Operasi	Saldo 2019	Saldo 2018	Kenaikan/ (Penurunan)	%
	Beban Operasional				
1	Beban Pegawai	503.230.518.415,00	479.728.512.070,00	23.502.006.345,00	4,90
2	Beban Persediaan	105.983.972.970,79	75.327.566.097,61	30.656.406.873,18	40,70
3	Beban Jasa	60.094.562.659,08	80.048.754.655,24	(19.954.191.996,16)	(24,93)
4	Beban Pemeliharaan	12.378.514.334,55	10.871.141.566,00	1.507.372.768,55	13,87
5	Beban Perjalanan Dinas	40.820.385.285,95	40.238.170.843,00	582.214.442,95	1,45
6	Beban Hibah	4.700.512.000,00	33.052.030.448,00	(28.351.518.448,00)	(85,78)
7	Beban Bantuan Sosial	6.173.125.000,00	11.728.500.000,00	(5.555.375.000,00)	(47,37)
8	Beban Penyusutan dan Amortisasi	146.444.893.128,48	130.426.998.918,64	16.017.894.209,84	12,28
9	Beban Penyisihan Piutang	519.680.153,43	332.711.579,52	186.968.573,91	56,20
10	Beban Transfer	193.537.799.700,00	177.572.305.500,00	15.965.494.200,00	8,99
11	Beban Lain-lain	4.845.308.234,39	2.031.217.459,02	2.814.091.775,37	138,54
	Jumlah Beban Operasi	1.078.729.272.881,67	1.041.357.909.137,03	37.371.363.744,64	3,59

5.4.2.1 Beban Pegawai

503.230.518.415,00

479.728.512.070,00

Beban pegawai TA 2019 sebesar Rp503.230.518.415,00 merupakan beban pegawai selama tahun 2019. Apabila dibandingkan dengan TA 2018, nilai realisasi pada TA 2019 mengalami peningkatan sebesar Rp23.502.006.345,00 atau 4,90% dengan rincian sebagai berikut:

Tabel 5.142 Realisasi Beban Pegawai TA 2019 dan 2018

No.	Jenis Beban Pegawai	Saldo 2019	Saldo 2018	Kenaikan / Penurunan	%
1	Beban Gaji dan Tunjangan	401.143.442.569,00	390.752.957.425,00	10.390.485.144,00	2,66
2	Beban Tambahan Penghasilan PNS	55.263.722.624,00	56.228.239.041,00	(964.516.417,00)	(1,72)
3	Belanja Penerimaan lainnya Pimpinan dan Anggota DPRD serta KDH/WKDH	400.000.000,00	400.000.000,00	0,00	0,00
4	Beban Insentif Pemungutan Pajak dan Retribusi Daerah	773.815.089,00	252.418.380,00	521.396.709,00	206,56
5	Beban Uang Lembur	690.918.017,00	1.503.796.000,00	(812.877.983,00)	(54,08)
6	Beban Honorarium PNS	1.732.692.000,00	1.202.690.000,00	530.002.000,00	44,07
7	Beban Honorarium Non PNS	30.385.972.489,00	29.051.161.707,00	1.334.810.782,00	4,59
8	Beban Honorarium Pengelola Dana BOS	442.479.900,00	337.249.517,00	105.230.383,00	31,20
9	Beban Jasa Medis	12.397.475.727,00	0,00	12.397.475.727,00	∞
	Jumlah Beban Pegawai	503.230.518.415,00	479.728.512.070,00	23.502.006.345,00	4,90

5.4.2.2 Beban Persediaan

105.983.972.970,79

75.327.566.097,61

Beban persediaan TA 2019 sebesar Rp105.983.972.970,79. Apabila dibandingkan dengan TA 2018, nilai realisasi pada TA 2019 mengalami peningkatan sebesar Rp30.656.406.873,18 atau 40,70% dengan rincian sebagai berikut:

Tabel 5.143 Realisasi Beban Persediaan TA 2019 dan 2018

No.	Jenis Beban Persediaan	Saldo 2019	Saldo 2018	Kenaikan / Penurunan	%
1	Beban Alat Tulis Kantor	13.342.441.179,72	11.394.404.061,72	1.948.037.118,00	17,10
2	Beban Dokumen/Administrasi Tender	3.870.000,00	6.410.000,00	(2.740.000,00)	(42,75)
3	Beban Alat Listrik dan Elektronik (Lampu Pijar, Battery Kering)	1.017.043.967,40	1.124.124.139,00	(107.080.171,60)	(9,53)
4	Beban Perangko, Materai dan Benda Pos Lainnya	427.281.147,00	428.943.960,00	(1.662.813,00)	(0,39)
5	Beban Peralatan Kebersihan dan Bahan Pembersih	3.179.724.341,80	2.919.483.919,00	260.240.422,80	8,91

No.	Jenis Beban Persediaan	Saldo 2019	Saldo 2018	Kenaikan / Penurunan	%
6	Beban Bahan Bakar Minyak/Gas	1.776.451.540,00	1.687.945.800,00	88.505.740,00	5,24
7	Beban Pengisian Tabung Gas	160.535.000,00	179.575.000,00	(19.040.000,00)	(10,60)
8	Beban Dokumentasi	335.131.916,00	288.112.900,00	47.019.016,00	16,32
9	Beban Souvenir/Cenderamata	249.974.926,00	232.650.000,00	17.324.926,00	7,45
10	Beban perlengkapan rumah tangga	421.016.949,00	1.106.349.685,00	(685.332.736,00)	(61,95)
11	Beban peralatan rumah tangga	62.913.150,00	21.618.000,00	41.295.150,00	191,02
12	Beban bahan medis habis pakai	205.453.051,87	270.723.570,00	(65.270.518,13)	(24,11)
13	Beban Perlengkapan Kantor	460.376.141,00	261.288.200,00	199.087.941,00	76,19
14	Beban Bahan Baku Bangunan	1.392.155.145,00	1.364.818.729,50	27.336.415,50	2,00
15	Beban Bahan/Bibit Tanaman	431.150.650,00	853.238.950,00	(422.088.300,00)	(49,47)
16	Beban Bibit Ternak	0,00	20.000.000,00	(20.000.000,00)	(100,00)
17	Beban Bahan obat-obatan	17.557.840.428,88	4.106.902.432,61	13.450.937.996,27	327,52
18	Beban Bahan Kimia dan Pupuk	0,00	13.155.000,00	(13.155.000,00)	(100,00)
19	Beban Bahan Pameran	94.578.900,00	83.059.600,00	11.519.300,00	13,87
20	Beban Makanan Tambahan	2.154.544.700,00	1.453.540.700,00	701.004.000,00	48,23
21	Beban Bahan Peralatan Laboratorium	0,00	88.070.944,00	(88.070.944,00)	(100,00)
22	Beban Bahan Bacaan	17.822.000,00	34.710.000,00	(16.888.000,00)	(48,65)
23	Beban Pakan Ternak	289.522.950,00	333.076.150,00	(43.553.200,00)	(13,08)
24	Beban Persediaan bahan/alat pertanian	93.674.100,00	199.065.800,00	(105.391.700,00)	(52,94)
25	Beban bahan/alat kontrasepsi	586.076.413,00	239.317.846,00	346.758.567,00	144,89
26	Beban alat/bahan penyemprotan	49.590.000,00	0,00	49.590.000,00	∞
27	Beban bahan peralatan kedokteran	1.569.793.345,00	564.379.583,28	1.005.413.761,72	178,14
28	Beban bahan logistik Rumah Sakit	33.708.400,00	0,00	33.708.400,00	∞
29	Beban Bahan Perikanan	23.386.200,00	0,00	23.386.200,00	∞
30	Beban Bahan/Media Pembelajaran	160.842.200,00	308.775.990,00	(127.933.790,00)	(41,43)
31	Beban Bahan Acara Keagamaan/Kebudayaan/Kepemudaan/Kebangsaan	661.279.900,00	579.093.900,00	82.186.000,00	14,19
32	Beban persediaan Bahan Praktek/Pelatihan/Peraga/Demo	1.613.490.300,00	1.613.162.010,00	200.328.290,00	12,42
33	Beban Bahan Perlombaan	122.260.500,00	95.199.000,00	27.061.500,00	28,43
34	Beban persediaan Bahan kelengkapan Laboratorium	8.509.100,00	19.700.000,00	(11.190.900,00)	(56,81)
35	Beban persediaan Bahan Logistik	9.202.930,00	145.610.000,00	(136.407.070,00)	(93,68)
36	Beban persediaan obat PORB (Pelayanan Obat Rujuk Baik)	0,00	30.080.787,11	(30.080.787,11)	(100,00)
37	Beban Peralatan dan Perlengkapan di Lapangan	388.873.504,32	329.932.300,00	58.941.204,32	17,86
38	Beban Peralatan Olahraga	447.264.898,00	360.624.500,00	86.640.398,00	24,03
39	Beban Obat Penyakit Kronik	0,00	235.125.003,39	(235.125.003,39)	(100,00)
40	Beban Cetak	8.713.015.576,00	6.913.146.505,00	1.799.869.071,00	26,04
41	Beban Penggandaan	5.794.916.784,80	5.591.575.944,00	203.340.840,80	3,64
42	Beban Penjilidan	483.977.280,00	398.222.403,00	85.754.877,00	21,53
43	Beban pakaian Dinas KDH dan WKDH	148.000.000,00	90.000.000,00	58.000.000,00	64,44
44	Beban Pakaian Dinas Harian (PDH)	0,00	21.532.500,00	(21.532.500,00)	(100,00)
45	Beban Pakaian Dinas DPRD	614.079.235,00	606.678.890,00	7.400.345,00	1,22
46	Beban Pakaian Kerja Lapangan	328.618.000,00	247.000.000,00	81.618.000,00	33,04
47	Beban Pakaian Penanggulangan Penyakit Menular	2.713.400,00	38.500.000,00	(35.786.600,00)	(92,95)
48	Beban Pakaian adat daerah	62.756.000,00	217.490.000,00	(154.734.000,00)	(71,15)
49	Beban Pakaian Batik Tradisional	78.925.000,00	0,00	78.925.000,00	∞
50	Beban Pakaian Olahraga	280.551.600,00	610.497.000,00	(329.945.400,00)	(54,05)
51	Beban pakaian paskibra dan atributnya	143.623.500,00	114.326.000,00	29.297.500,00	25,63
52	Beban Pakaian Peserta	33.000.000,00	0,00	33.000.000,00	∞
53	Beban Pakaian Kontingen Pesta Budaya	19.100.000,00	3.440.000,00	15.660.000,00	455,23
54	Beban Pakaian Khusus Keagamaan	53.500.000,00	28.000.000,00	25.500.000,00	91,07
55	Beban Pakaian Khusus Simulasi	99.300.000,00	123.900.000,00	(24.600.000,00)	(19,85)
56	Beban Barang Yang Akan Diserahkan Kepada Masyarakat	5.891.358.248,00	0,00	5.891.358.248,00	∞
57	Beban Barang Yang Akan Diserahkan Kepada Pihak Ketiga	11.952.843.824,00	8.891.132.408,00	3.061.711.416,00	∞
58	Beban Persediaan Alat-alat Kebersihan	15.446.500,00	2.011.000,00	13.435.500,00	668,10



No.	Jenis Beban Jasa	Saldo 2019	Saldo 2018	Kenaikan / Penurunan	%
14	Beban Jasa Medis	8.697.395.652,00	0,00	8.697.395.652,00	∞
15	Beban Jasa Pendampingan/Supervisi	66.650.000,00	92.175.000,00	(25.525.000,00)	(27,69)
16	Beban Jasa Kalibrasi	283.440.000,00	207.000.000,00	76.440.000,00	36,93
17	Beban Jasa Pemeriksaan Kualitas Lingkungan	238.000,00	1.850.000,00	(1.712.000,00)	(87,79)
18	Beban Jasa Instalasi Aplikasi	99.084.872,00	81.170.000,00	17.914.872,00	22,07
19	Beban Jasa Pendataan dan Pemuktahiran Data Subjek dan Objek PBB-P2	0,00	36.520.000,00	(36.520.000,00)	(100,00)
20	Beban Jasa Pelayanan BPJS	1.853.363.519,00	30.060.616.671,99	(28.207.253.152,99)	(93,83)
21	Beban Jasa Penambahan Daya Listrik	8.566.300,00	10.452.975,00	(1.886.675,00)	(18,05)
22	Beban jasa konsultan/biaya operasional	547.673.000,00	1.098.657.500,00	(550.984.500,00)	(50,15)
23	Beban jasa perbaikan peralatan kerja	240.397.409,00	121.252.000,00	119.145.409,00	98,26
24	Beban Jasa Dekorasi	360.670.000,00	104.825.000,00	255.845.000,00	244,07
25	Beban Jasa Service Mebeleur	108.172.480,00	45.245.000,00	62.927.480,00	139,08
26	Beban Jasa Tim Kesehatan/Keselamatan/Ketertiban	54.700.000,00	6.730.000,00	47.970.000,00	712,78
27	Beban penyusunan naskah/narasi	3.550.000,00	350.000,00	3.200.000,00	914,29
28	Beban jasa pemeliharaan/perbaikan gedung kantor	367.238.630,00	347.244.900,00	19.993.730,00	5,76
29	Beban Jasa Tenaga Ahli/Instruktur/Narasumber	4.767.685.400,00	4.454.692.091,00	312.993.309,00	7,03
30	Beban jasa pemeliharaan Tower dan Perangkat Lunak Radio RPD FM	25.000.000,00	10.000.000,00	15.000.000,00	150,00
31	Beban jasa pemeliharaan Repiter Handy Talky	0,00	2.500.000,00	(2.500.000,00)	(100,00)
32	Beban Jasa Tenaga Administrasi/Teknis Perkantoran	42.800.000,00	0,00	42.800.000,00	∞
33	Beban Jasa Foto Studio	40.119.200,00	16.689.000,00	23.430.200,00	140,39
34	Beban Jasa Pihak Ketiga	8.585.000,00	53.864.000,00	(45.279.000,00)	(84,06)
35	Beban Jasa Personil Pataka	2.250.000,00	2.250.000,00	0,00	0,00
36	Beban Jasa Penyusunan/Pembuatan Bahan Ujian	0,00	20.000.000,00	(20.000.000,00)	(100,00)
37	Beban Jasa Pelatih/Instruktur	23.120.000,00	81.900.000,00	(58.780.000,00)	(71,77)
38	Beban jasa pembuatan website	3.300.000,00	41.449.000,00	(38.149.000,00)	(92,04)
39	Beban jasa pemasangan jaringan listrik	8.300.000,00	28.359.050,00	(18.059.050,00)	(68,51)
40	Beban jasa pelayanan ambulance	412.747.978,00	1.055.571.400,00	(642.823.422,00)	(60,90)
41	Beban transportasi dan akomodasi	738.181.800,00	968.941.250,00	(230.759.450,00)	(23,82)
42	Beban Jasa Penggunaan Frekuensi	1.458.463,00	1.458.463,00	0,00	0,00
43	Beban Jasa Pemeriksaan Sampel Limbah Medis Cair	1.268.000,00	1.584.000,00	(316.000,00)	(19,95)
44	Beban Jasa Rias Salon	13.700.000,00	40.800.000,00	(27.100.000,00)	(66,42)
45	Beban Jasa Laundry	22.501.500,00	2.115.000,00	20.386.500,00	963,90
46	Beban Jasa Pengantar SPPT PBB-P2	0,00	103.906.000,00	(103.906.000,00)	(100,00)
47	Beban Jasa Pemasangan Spanduk	540.000,00	2.000.000,00	(1.460.000,00)	(73,00)
48	Beban Jasa Survey Sewa Rumah Dinas	0,00	29.600.000,00	(29.600.000,00)	(100,00)
49	Beban Kegiatan Kebudayaan	0,00	14.740.000,00	(14.740.000,00)	(100,00)
50	Beban Jasa Retribusi Persampahan dan Lingkungan	330.000,00	330.000,00	0,00	0,00
51	Beban Premi Asuransi Kesehatan	8.262.957.000,00	8.244.879.000,00	18.078.000,00	0,22
52	Beban Sewa Gedung/ Kantor/Tempat	273.987.515,00	395.487.515,00	(121.500.000,00)	(30,72)
53	Beban Sewa Ruang Rapat/Pertemuan	90.450.000,00	102.980.000,00	(12.530.000,00)	(12,17)
54	Beban Sewa Penginapan	500.323.000,00	161.580.000,00	338.743.000,00	209,64
55	Beban Sewa Sarana Mobilitas Darat	564.451.000,00	1.027.861.945,00	(463.410.945,00)	(45,08)
56	Beban Transportasi	7.470.000,00	7.800.000,00	(330.000,00)	(4,23)
57	Beban Sewa Eskavator	27.000.000,00	57.000.000,00	(30.000.000,00)	(52,63)
58	Beban Sewa Buldoser	27.000.000,00	57.000.000,00	(30.000.000,00)	(52,63)
59	Beban Sewa Trade	55.000.000,00	10.000.000,00	45.000.000,00	450,00
60	Beban Sewa Meja Kursi	386.722.000,00	303.007.500,00	83.714.500,00	27,63
61	Beban Sewa Komputer dan Printer	12.560.000,00	39.700.000,00	(27.140.000,00)	(68,36)
62	Beban Sewa Proyektor	5.650.000,00	8.200.000,00	(2.550.000,00)	(31,10)
63	Beban Sewa Generator	65.200.000,00	58.862.000,00	6.338.000,00	10,77
64	Beban Sewa Tenda	445.009.200,00	508.781.000,00	(63.771.800,00)	(12,53)
65	Beban Sewa Pakaian Adat/Tradisional	84.500.000,00	55.000.000,00	29.500.000,00	53,64



No.	Jenis Beban Jasa	Saldo 2019	Saldo 2018	Kenaikan / Penurunan	%
66	Beban Sewa Sound System	715.484.200,00	603.515.800,00	111.868.400,00	18,53
67	Beban Sewa Panggung/Pentas	245.938.000,00	217.908.000,00	28.030.000,00	12,86
68	Beban Sewa Alat-alat Studio	0,00	3.750.000,00	(3.750.000,00)	(100,00)
69	Beban sewa teratak/atap	339.620.000,00	196.558.000,00	143.062.000,00	72,78
70	Beban Sewa Musik/Band	8.250.000,00	6.500.000,00	1.750.000,00	26,92
71	Beban Sewa Hiburan Lokal, Ibu Kota dan Group Lawak	77.150.000,00	192.450.000,00	(115.300.000,00)	(59,91)
72	Beban Sewa Wireless	0,00	560.000,00	(560.000,00)	(100,00)
73	Beban Sewa Perlengkapan Acara	0,00	23.070.000,00	(23.070.000,00)	(100,00)
74	Beban Sewa Papan Bunga	3.900.000,00	6.250.000,00	(2.350.000,00)	(37,60)
75	Beban Jasa Konsultansi Perencanaan	2.043.906.000,00	696.113.600,00	1.347.792.400,00	193,62
76	Beban Jasa Konsultansi Pengawasan	44.852.500,00	86.710.000,00	(41.857.500,00)	(48,27)
77	Beban Jasa Advokasi Hukum	0,00	75.000.000,00	(75.000.000,00)	(100,00)
78	Belanja Jasa Pembuatan Gambar/Desain	0,00	293.480.000,00	(293.480.000,00)	(100,00)
79	Beban Sosialisasi	127.893.386,00	133.415.300,00	(5.521.914,00)	(4,14)
80	Beban Bimbingan Teknis	1.336.332.542,00	1.127.493.009,00	208.839.533,00	18,52
81	Beban Lainnya Dana BOS	12.702.832,48	18.918.821,20	(6.215.988,72)	(32,86)
82	Beban jasa penyemprotan jentik nyamuk	31.950.000,00	60.000.000,00	(28.050.000,00)	(46,75)
83	Beban Peningkatan SDM Bupati dan Wakil Bupati	141.423.915,00	25.000.000,00	116.423.915,00	465,70
84	Beban Diklat Tenaga Kesehatan	0,00	86.562.273,00	(86.562.273,00)	(100,00)
85	Beban Diklat Prajabatan CPNS	522.764.000,00	74.000.000,00	448.764.000,00	606,44
86	Beban Pendidikan dan Pelatihan Formal Kedinasan	92.630.761,00	77.882.538,00	14.748.223,00	18,94
87	Beban Uang untuk diberikan kepada Pihak Ketiga	53.700.000,00	4.000.000,00	49.700.000,00	1.242,50
88	Beban Uang untuk diberikan kepada Pihak Masyarakat	605.004.000,00	465.480.000,00	139.524.000,00	29,97
89	Beban yang bersumber dari Dana Kapitasi Jaminan Kesehatan Nasional	0,00	1.813.743.010,05	(1.813.743.010,05)	(100,00)
90	Beban Dana Siap Pakai	0,00	99.880.000,00	(99.880.000,00)	(100,00)
91	Beban Dana Fasilitas dan Koordinasi	0,00	95.796.600,00	(95.796.600,00)	(100,00)
92	Beban Pengganti Transport Peserta	5.524.604.796,00	5.806.480.828,00	(281.876.032,00)	(4,85)
93	Beban Pengganti Transport Narasumber/Tenaga Ahli/Widyaiswara	535.043.800,00	771.578.440,00	(236.534.640,00)	(30,66)
94	Beban Medical Check Up	1.232.500,00	65.895.500,00	(64.663.000,00)	(98,13)
95	Beban Jaminan Persalinan	1.937.936.714,00	619.122.989,00	1.318.813.725,00	213,01
96	Beban Uang Harian Full Day/Half Day di Dalam Kota	505.680.000,00	888.895.000,00	(383.205.000,00)	(43,11)
97	Beban Pengganti Klaim Korban Kekerasan	4.373.900,00	1.248.500,00	3.125.400,00	250,33
98	Beban Iuran JKN Bagi Pegawai Pemerintah Non Pegawai Negeri	613.211.445,00	502.248.000,00	110.963.445,00	22,09
99	Beban Hibah Barang atau Jasa yang diserahkan kepada pihak ketiga/masyarakat	0,00	569.180.300,00	(569.180.300,00)	(100,00)
100	Beban Panjar / Ongkos Perkara Per Tingkat Peradilan	0,00	4.116.000,00	(4.116.000,00)	(100,00)
101	Beban Pelayanan Pasien Penyakit Kronik	0,00	500.000.000,00	(500.000.000,00)	(100,00)
102	Beban kursus, pelatihan, sosialisasi dan bimbingan teknis PNS	834.397.707,00	1.460.100.596,00	(625.702.889,00)	(42,85)
103	Beban Akreditasi Rumah Sakit	128.883.663,00	0,00	128.883.663,00	∞
104	Beban Barang Dana BOS	32.143.650,00	0,00	32.143.650,00	∞
105	Beban Jasa Event Organizer	98.130.000,00	0,00	98.130.000,00	∞
106	Beban jasa kesenian/ budaya	269.500.000,00	0,00	269.500.000,00	∞
107	Beban Jasa Uji Residu Pestisida	42.000.000,00	0,00	42.000.000,00	∞
108	Beban Lainnya Dana BLUD	9.834.073,00	0,00	9.834.073,00	∞
109	Beban penyusunan buku	64.625.000,00	0,00	64.625.000,00	∞
110	Beban Sewa Alat Peraga	3.000.000,00	0,00	3.000.000,00	∞
111	Beban Sewa Rumah Jabatan/Rumah Dinas	5.000.000,00	0,00	5.000.000,00	∞
112	Beban Uang Lembur PNS	338.610.000,00	-	338.610.000,00	∞
	Jumlah Beban Jasa	60.094.562.659,08	80.048.754.655,24	(19.954.191.996,16)	(24,93)

5.4.2.3

Beban Pemeliharaan

12.378.514.334,55

10.871.141.566,00

Beban pemeliharaan TA 2019 adalah sebesar Rp12.378.514.334,55. Apabila dibandingkan dengan TA 2018, nilai realisasi pada TA 2019 mengalami peningkatan sebesar Rp1.507.372.768,55 atau 13,87% dengan rincian sebagai berikut:

Tabel 5.145 Realisasi Beban Pemeliharaan TA 2019 dan 2018

No.	Jenis Beban Pemeliharaan	Saldo 2019	Saldo 2018	Kenaikan / Penurunan	%
1	Beban Jasa Service	1.590.130.523,00	1.577.840.942,00	12.289.581,00	0,78
2	Beban Penggantian Suku Cadang	2.188.825.532,00	2.495.998.608,00	(307.173.076,00)	(12,31)
3	Beban Bahan Bakar Minyak/Gas dan pelumas	2.178.705.290,00	2.284.021.933,00	(105.316.643,00)	(4,61)
4	Beban Pajak Kendaraan Bermotor	101.864.300,00	72.492.171,00	29.372.129,00	40,52
5	Beban Surat Tanda Nomor Kendaraan	92.291.192,00	73.851.368,00	18.439.824,00	24,97
6	Beban Pengecatan Kendaraan Bermotor	0,00	66.000.000,00	(66.000.000,00)	(100,00)
7	Beban Perbaikan Kendaraan Bermotor	187.872.500,00	137.600.000,00	50.272.500,00	36,54
8	Beban Pemeliharaan Gedung dan Bangunan	2.216.489.996,55	613.676.842,00	1.602.813.154,55	261,18
9	Beban Pemeliharaan Jalan, Irigasi, dan Jaringan	185.968.000,00	90.970.000,00	94.998.000,00	104,43
10	Beban Pemeliharaan Perlengkapan Kantor	207.545.000,00	215.927.000,00	(8.382.000,00)	(3,88)
11	Beban Pemeliharaan Peralatan Kantor	544.300.934,00	926.033.310,00	(381.732.376,00)	(41,22)
12	Beban Pemeliharaan Alat Kesehatan	700.449.300,00	475.000.000,00	225.449.300,00	47,46
13	Beban Pemeliharaan Instalasi Pengolahan Limbah	140.782.500,00	138.530.000,00	2.252.500,00	1,63
14	Beban Pemeliharaan Peralatan Jaringan	22.181.000,00	0,00	22.181.000,00	∞
15	Beban Pemeliharaan Lampu Taman	11.498.000,00	0,00	11.498.000,00	∞
16	Beban Rehabilitasi Sedang/berat Kendaraan Dinas/operasional	134.500.000,00	244.570.000,00	(110.070.000,00)	(45,01)
17	Beban Pemeliharaan Pagar/Halaman Kantor	15.147.000,00	28.000.000,00	(12.853.000,00)	(45,90)
18	Beban Pemeliharaan Generator Listrik	75.310.800,00	51.238.400,00	24.072.400,00	46,98
19	Beban Pemeliharaan Mebeleur	188.832.157,00	244.470.992,00	(55.638.835,00)	(22,76)
20	Beban Pemeliharaan Lampu Hias dan Lampu Jalan	173.492.000,00	0,00	173.492.000,00	∞
21	Beban Pemeliharaan Rumah Dinas	821.683.500,00	796.230.000,00	25.453.500,00	3,20
22	Beban Pemeliharaan Taman/ Ruang Terbuka Hijau	20.225.000,00	92.204.000,00	(71.979.000,00)	(78,08)
23	Beban Pemeliharaan Jaringan Air Bersih	54.801.500,00	35.868.000,00	18.933.500,00	52,79
24	Beban Pemeliharaan Instalasi Listrik	56.717.000,00	34.907.000,00	21.810.000,00	62,48
25	Beban Pemeliharaan Alat Permainan Edukatif Outdoor	9.829.060,00	13.000.000,00	(3.170.940,00)	(24,39)
26	Beban Pemeliharaan Sistem Informasi	169.850.000,00	49.500.000,00	120.350.000,00	243,13
27	Beban Pemeliharaan Peralatan dan Perlengkapan Rumah Dinas/Jabatan	44.155.000,00	27.250.000,00	16.905.000,00	62,04
28	Beban Pemeliharaan Rambu-rambu Lalu Lintas	149.900.000,00	0,00	149.900.000,00	∞
29	Beban Pemeliharaan Warning Light/Traffic Light	95.167.250,00	85.961.000,00	9.206.250,00	10,71
	Jumlah Beban Pemeliharaan	12.378.514.334,55	10.871.141.566,00	1.507.372.768,55	13,87

5.4.2.5

Beban Perjalanan Dinas

40.820.385.285,95

40.238.170.843,00

Beban perjalanan dinas TA 2019 sebesar Rp40.820.385.285,95. Apabila dibandingkan dengan TA 2018, nilai realisasi pada TA 2019 mengalami peningkatan sebesar Rp582.214.442,95 atau 1,45% dengan rincian sebagai berikut :

Tabel 5.146 Realisasi Beban Perjalanan Dinas TA 2019 dan 2018

No.	Jenis Beban Perjalanan Dinas	Saldo 2019	Saldo 2018	Kenaikan / Penurunan	%
1	Beban Perjalanan Dinas Dalam Daerah	12.316.625.075,00	12.231.157.650,00	85.467.425,00	0,70
2	Beban Perjalanan Dinas Luar Daerah	28.503.760.210,95	28.007.013.193,00	496.747.017,95	1,77
	Jumlah Beban Perjalanan Dinas	40.820.385.285,95	40.238.170.843,00	582.214.442,95	1,45

5.4.2.6

Beban Hibah

4.700.512.000,00

33.052.030.448,00

Realisasi Beban Hibah TA 2019 adalah sebesar Rp4.700.512.000,00. Apabila dibandingkan dengan TA 2018, nilai realisasi pada TA 2019 mengalami penurunan sebesar Rp28.351.518.448,72 atau 85,78% dengan rincian sebagai berikut :

Tabel 5.147 Realisasi Beban Hibah TA 2019 dan 2018

No.	Jenis Beban Hibah	Saldo 2019	Saldo 2018	Kenaikan / Penurunan	%
I	Beban Hibah Kepada Kelompok Masyarakat :				
1	PRAMUKA	0,00	252.000.000,00	(252.000.000,00)	(100,00)
2	KORPRI	0,00	99.872.322,00	(99.872.322,00)	(100,00)
3	LURI	40.000.000,00	40.000.000,00	0,00	0,00
4	KONI	800.000.000,00	800.000.000,00	0,00	0,00
5	KNPI	200.000.000,00	200.000.000,00	0,00	0,00
6	NU	30.000.000,00	0,00	30.000.000,00	∞
7	PWKI	25.000.000,00	30.000.000,00	(5.000.000,00)	(16,67)
8	BMAG	40.000.000,00	30.000.000,00	10.000.000,00	33,33
9	MUI	40.000.000,00	50.000.000,00	(10.000.000,00)	(20,00)
10	LKP	80.000.000,00	80.000.000,00	0,00	0,00
11	PHBI	0,00	30.000.000,00	(30.000.000,00)	(100,00)
12	LPTQ	350.000.000,00	250.000.000,00	100.000.000,00	40,00
13	PMI	149.812.000,00	186.050.000,00	(36.238.000,00)	(19,48)
14	Karang Taruna Kabupaten	90.000.000,00	50.000.000,00	40.000.000,00	80,00
15	Mitra Kamtibmas	10.000.000,00	20.000.000,00	(10.000.000,00)	(50,00)
16	Yayasan Anugerah Kesembuhan Sidikalang	20.000.000,00	0,00	20.000.000,00	∞
17	FKUB	40.000.000,00	30.000.000,00	10.000.000,00	33,33
18	GEREJA	200.000.000,00	135.000.000,00	65.000.000,00	48,15
19	MESJID	65.000.000,00	60.000.000,00	5.000.000,00	8,33
20	Hibah Khusus Pamsimas	568.000.000,00	0,00	568.000.000,00	∞
21	DEKOPINDA	0,00	50.000.000,00	(50.000.000,00)	(100,00)
22	Forum Pemberdayaan Perempuan Indonesia	30.000.000,00	0,00	30.000.000,00	∞
23	KPU	0,00	11.742.121.704,00	(11.742.121.704,00)	(100,00)
24	Panwaslu	0,00	5.221.138.340,00	(5.221.138.340,00)	(100,00)
25	Polres Dairi untuk Pengamanan Pilkada serentak Tahun 2018	0,00	5.500.000.000,00	(5.500.000.000,00)	(100,00)
26	KODIM 0206 DAIRI untuk Pengamanan Pilkada serentak Tahun 2018	0,00	500.000.000,00	(500.000.000,00)	(100,00)
27	Karya Bhakti Kodim 0206 Dairi	0,00	275.000.000,00	(275.000.000,00)	(100,00)
		2.777.812.000,00	25.631.182.366,00	(22.853.370.366,00)	(89,18)
II	Bantuan Operasional Penyelenggaraan (BOP) PAUD Masyarakat/Swasta				
1	Bantuan Operasional Penyelenggaraan PAUD Masyarakat/Swasta kepada 137 PAUD dan TK se-Kabupaten Dairi	1.922.700.000,00	2.069.400.000,00	(146.700.000,00)	(7,09)
		1.922.700.000,00	2.069.400.000,00	(146.700.000,00)	(7,09)
III	Hibah ke Masyarakat				
1	Dinas Kesehatan	0,00	1.281.070.000,00	(1.281.070.000,00)	(100,00)
2	Dinas Perumahan dan Kawasan Permukiman	0,00	4.070.378.082,00	(4.070.378.082,00)	(100,00)
		0,00	5.351.448.082,00	(5.351.448.082,00)	(100,00)
	Jumlah Beban Hibah	4.700.512.000,00	33.052.030.448,00	(28.351.518.448,00)	(85,78)

5.4.2.7

Beban Bantuan Sosial

6.173.125.000,00

11.728.500.000,00

Realisasi Beban Bantuan Sosial TA 2019 adalah sebesar Rp6.173.125.000,00. Apabila dibandingkan dengan TA 2018, nilai realisasi pada TA 2019 mengalami penurunan sebesar Rp5.555.375.000,00 atau 47,37%. Rincian realisasi Beban Bantuan Sosial disajikan pada tabel berikut:

Tabel 5.148 Realisasi Beban Bantuan Sosial TA 2019 dan 2018

No.	Jenis Beban Bantuan Sosial	Saldo 2019	Saldo 2018	Kenaikan / Penurunan	%
1	Beban Bantuan Sosial kepada Organisasi Kemasyarakatan PAMSIMAS	700.000.000,00	913.500.000,00	(213.500.000,00)	(23,37)
2	Bantuan Rumah Swadaya Masyarakat	5.473.125.000,00	10.815.000.000,00	(5.341.875.000,00)	(49,39)
	<b>Jumlah Beban Bantuan Sosial</b>	<b>6.173.125.000,00</b>	<b>11.728.500.000,00</b>	<b>(5.555.375.000,00)</b>	<b>(47,37)</b>

#### 5.4.2.8 Beban Penyusutan dan Amortisasi 146.444.893.128,48 130.426.998.918,64

Beban Penyusutan dan Amortisasi TA 2019 adalah sebesar Rp146.444.893.128,48 dilakukan terhadap Aset Tetap, Aset Tak Berwujud dan Aset Lain-lain. Apabila dibandingkan dengan TA 2018, nilai realisasi pada TA 2019 mengalami peningkatan sebesar Rp16.017.894.209,84 atau 12,28%, dengan rincian sebagai berikut.

a. Beban Penyusutan Aset Tetap sebesar Rp146.094.941.702,39, dengan rincian sebagai berikut.

Tabel 5.149 Rincian beban penyusutan Aset Tetap TA 2019 dan 2018

No.	Jenis Aset Tetap	Saldo 2019	Saldo 2018	Kenaikan / Penurunan	%
1	Peralatan dan Mesin	33.676.432.240,47	31.486.189.917,10	2.180.242.323,37	6,92
2	Gedung dan Bangunan	15.735.452.501,85	15.148.457.508,85	586.994.993,00	3,87
3	Jalan, Irigasi dan Jaringan	96.683.056.960,07	82.972.813.768,09	13.710.243.191,98	16,52
	<b>Jumlah Beban Penyusutan</b>	<b>146.094.941.702,39</b>	<b>129.617.461.194,04</b>	<b>16.477.480.508,35</b>	<b>12,71</b>

b. Beban Amortisasi Aset Tak Berwujud sebesar Rp72.345.091,54 merupakan beban amortisasi software/aplikasi yang ada di SKPD, dengan rincian sebagai berikut.

Tabel 5.150 Rincian beban amortisasi Aset Tak Berwujud per TA 2019 dan 2018

No.	Jenis Aset Tak Berwujud	Saldo 2019	Saldo 2018	Kenaikan / Penurunan	%
1	Dinas Pendidikan	0,00	111.032.647,20	(111.032.647,20)	(100,0)
2	Dinas Kesehatan	1.399.600,00	1.399.600,00	0,00	0,00
3	RSUD Sidikalang	34.960.000,00	34.960.000,00	0,00	0,00
4	Badan Perencanaan Pembangunan Daerah	0,00	7.000.000,00	(7.000.000,00)	(100,0)
5	Dinas Komunikasi dan Informatika	900.000,00	900.000,00	0,00	0,00
6	Badan Pengelola Keuangan dan Aset Daerah	3.085.491,54	17.775.891,54	(14.690.400,00)	(82,6)
7	Badan Pengelola Pendapatan Daerah	32.000.000,00	86.514.240,00	(54.514.240,00)	(63,0)
	<b>Jumlah Beban Penyusutan</b>	<b>72.345.091,54</b>	<b>259.582.378,74</b>	<b>(187.237.287,20)</b>	<b>(72,1)</b>

c. Beban Penyusutan Aset Lain-lain sebesar Rp277.606.334,55 merupakan beban penyusutan Aset Rusak Berat yang ada di SKPD, dengan rincian sebagai berikut.

Tabel 5.151 Rincian beban penyusutan Aset Lain-lain per TA 2019 dan 2018

No.	Jenis Aset Lain-lain	Saldo 2019	Saldo 2018	Kenaikan / Penurunan	%
1	Aset Rusak Berat-Peralatan dan Mesin	79.237.618,43	194.576.253,12	(115.338.634,69)	(59,28)
2	Aset Rusak Berat-Gedung dan Bangunan	25.375.026,96	354.832.426,07	(329.457.399,11)	(92,85)
3	Aset Rusak Berat-Jalan, Irigasi dan Jaringan	172.993.689,16	548.666,67	172.447.022,49	31.545,19
	<b>Jumlah Beban Penyusutan</b>	<b>277.606.334,55</b>	<b>549.955.345,86</b>	<b>(272.349.011,31)</b>	<b>(49,52)</b>

#### 5.4.2.9 Beban Penyisihan Piutang 519.680.153,43 332.711.579,52

Beban penyisihan piutang TA 2019 adalah sebesar Rp519.680.153,43. Apabila dibandingkan dengan TA 2018, nilai realisasi pada TA 2019 mengalami peningkatan sebesar Rp186.968.573,91 atau 56,20%, dengan rincian sebagai berikut.

Tabel 5.152 Beban penyisihan piutang TA 2019 dan 2018

No.	Jenis Beban Penyisihan Piutang	Saldo 2019	Saldo 2018	Kenaikan / Penurunan	%
1	<b>Beban Penyisihan Piutang Pajak Daerah</b>				
a	Beban penyisihan piutang pajak hotel	2.248.337,50	3.215.503,00	(967.165,50)	(30,08)

No.	Jenis Beban Penyisihan Piutang	Saldo 2019	Saldo 2018	Kenaikan / Penurunan	%
b	Beban penyisihan piutang pajak losmen	712.975,00	280.000,00	432.975,00	154,63
c	Beban penyisihan piutang pajak rumah makan	23.606.850,00	5.813.590,00	17.793.260,00	306,06
d	Beban penyisihan piutang pajak hiburan (diskotik)	359.500,00	30.500,00	329.000,00	1.078,69
e	Beban penyisihan piutang pajak reklame	0,00	122.193,75	(122.193,75)	(100,00)
f	Beban penyisihan piutang pajak mineral bukan logam dan batuan	249.911.166,25	144.463.712,50	105.447.443,75	72,99
g	Beban penyisihan piutang pajak air tanah	570.000,00	285.000,00	285.000,00	100,00
h	Beban penyisihan piutang PBB P-2	242.271.334,68	109.507.747,27	132.763.587,41	121,24
	<b>Jumlah Beban Penyisihan Piutang Pajak Daerah</b>	<b>519.680.153,43</b>	<b>263.718.246,52</b>	<b>255.961.906,91</b>	<b>97,06</b>
<b>2</b>	<b>Beban Penyisihan Piutang Retribusi Daerah</b>				
a	Beban penyisihan piutang retribusi menara telekomunikasi	0,00	68.993.333,00	(68.993.333,00)	(100,00)
	<b>Jumlah Beban Penyisihan Piutang Retribusi Daerah</b>	<b>0,00</b>	<b>68.993.333,00</b>	<b>(68.993.333,00)</b>	<b>(100,00)</b>
	<b>Jumlah Beban Penyisihan Piutang</b>	<b>519.680.153,43</b>	<b>332.711.579,52</b>	<b>186.968.573,91</b>	<b>56,20</b>

#### 5.4.2.10 Beban Transfer 193.537.799.700,00 177.572.305.500,00

Beban Transfer selama TA 2019 merupakan transfer beban bantuan yang terdiri atas beban bagi hasil pendapatan kepada pemerintahan desa, beban transfer bantuan keuangan kepada Desa dan beban transfer bantuan keuangan kepada Pemerintah Desa serta beban transfer bantuan keuangan kepada Partai Politik. Realisasi beban transfer TA 2019 adalah sebesar Rp193.537.799.700,00. Apabila dibandingkan dengan TA 2018, nilai realisasi pada TA 2019 mengalami peningkatan sebesar Rp15.965.494.200,00 atau 8,99%, dengan rincian sebagai berikut.

Tabel 5.153 Realisasi Beban Transfer TA 2019 dan 2018

No.	Jenis Beban Transfer	Saldo 2019	Saldo 2018	Kenaikan / Penurunan	%
I.	<b>Transfer Bagi Hasil</b>	<b>1.015.401.000,00</b>	<b>1.500.000.000,00</b>	<b>(484.599.000,00)</b>	<b>(32,31)</b>
1	Beban Transfer Bagi Hasil Pajak dan Retribusi kepada Pemerintahan Desa	1.015.401.000,00	1.500.000.000,00	(484.599.000,00)	(32,31)
II.	<b>Transfer Bantuan Keuangan</b>	<b>192.522.398.700,00</b>	<b>176.072.305.500,00</b>	<b>16.450.093.200,00</b>	<b>9,34</b>
1	Beban Transfer Bantuan Bantuan Keuangan Kepada Desa	64.846.240.800,00	63.340.900.000,00	1.504.340.800,00	2,37
2	Beban Transfer Bantuan Bantuan Keuangan Kepada Pemerintah Desa	126.865.902.400,00	111.931.480.000,00	14.934.422.400,00	13,34
3	Beban Transfer Bantuan Bantuan Keuangan Kepada Partai Politik	811.255.500,00	799.925.500,00	11.330.000,00	1,42
	<b>Jumlah Beban Transfer</b>	<b>193.537.789.700,00</b>	<b>177.572.305.500,00</b>	<b>15.965.494.200,00</b>	<b>8,99</b>

#### 5.4.2.11 Beban Lain-lain 4.845.309.234,39 2.031.217.459,02

Beban Lain-lain selama TA 2019 sebesar Rp4.845.309.234,39 merupakan beban penghapusbukuan (dari pencatatan di Neraca) atas aset tetap yang berdasarkan kebijakan akuntansi merupakan aset ekstrakomptabel (aset dengan nilai di bawah nilai kapitalisasi) dan tidak perlu disajikan dalam Neraca. Adapun rincian beban lain-lain adalah sebagai berikut.

Tabel 5.154 Realisasi Beban Lain-lain TA 2019 dan 2018

No.	Nama SKPD	Saldo 2019	Saldo 2018	Kenaikan / Penurunan	%
1	Dinas Pendidikan	4.696.853.712,31	1.930.289.717,01	2.766.563.995,30	143,32
2	Dinas Kesehatan	18.094.150,00	18.965.000,00	(870.850,00)	(4,59)
3	RSUD Sidikalang	1.833.405,00	3.648.000,00	(1.814.595,00)	(49,74)
4	Badan Penanggulangan Bencana Daerah	486.427,08	666.404,43	(179.977,35)	(27,01)
5	Badan Penelitian dan Pengembangan Daerah	0,0	844.800,00	(844.800,00)	(100,00)
6	Dinas Perhubungan	0,0	230.000,00	(230.000,00)	(100,00)
7	Dinas Kependudukan dan Pencatatan Sipil	0,0	1.200.000,00	(1.200.000,00)	(100,00)
8	Dinas Pengendalian Penduduk dan Keluarga Berencana	0,0	9.307.991,00	(9.307.991,00)	(100,00)
9	Sekretariat Daerah	3.779.043,00	20.040.800,00	(16.261.757,00)	(81,14)

No.	Nama SKPD	Saldo 2019	Saldo 2018	Kenaikan / Penurunan	%
10	Sekretariat DPRD	0,0	505.000,00	(505.000,00)	(100,00)
11	Kecamatan Sidikalang	0,0	3.396.000,00	(3.396.000,00)	(100,00)
12	Kecamatan Sumbul	20.384.000,00	0,00	20.384.000,00	∞
13	Kecamatan Siempat Nempu	2.000.000,00	0,00	2.000.000,00	∞
14	Kecamatan Pegagan Hilir	223.100,00	7.500.000,00	(7.276.900,00)	(97,03)
15	Kecamatan Tanah Pinem	9.600.000,00	0,00	9.600.000,00	∞
16	Kecamatan Gunung Sitember	5.400.000,00	5.400.000,00	0,00	0,00
17	Kecamatan Sijinjo	0,00	10.000.000,00	(10.000.000,00)	(100,00)
18	Dinas Ketahanan Pangan dan Perikanan	85.566.500,00	1.318.000,00	85.248.500,00	6.468,02
19	Dinas Komunikasi dan Informatika	0,00	2.759.076,92	(2.759.076,92)	(100,00)
20	Dinas Perpustakaan dan Kearsipan	88.897,00	452.600,00	(363.703,00)	(80,36)
21	Dinas Pariwisata dan Kebudayaan	0,00	14.694.069,66	(14.694.069,66)	(100,00)
	Jumlah Beban Lain-lain	4.845.309.234,39	2.031.217.459,02	2.814.091.775,37	138,54

**5.4.3 Surplus/Defisit Kegiatan Operasional-LO 84.245.635.139,08 63.065.847.030,37**

Surplus/Defisit Kegiatan Operasional-LO merupakan selisih Pendapatan-LO dikurangi Beban Operasional. Perhitungan Surplus/Defisit Kegiatan Operasional-LO Tahun 2019 sebagai berikut.

Pendapatan - LO	Rp	1.162.974.908.020,75
Beban Operasional - LO	Rp	(1.078.729.272.881,67)
<b>Surplus/Defisit-Kegiatan Operasional - LO</b>	<b>Rp</b>	<b>84.245.635.139,08</b>

**5.4.4 Surplus/Defisit Kegiatan Non Operasional-LO (897.988.294,75) (1.100.254.158,19)**

**5.4.4.1 Surplus Penjualan Aset Non Lancar-LO 524.914.100,00 22.837.300,00**

Surplus Penjualan Aset Non Lancar-LO merupakan surplus dari penjualan aset daerah yang dipisahkan. Pada TA 2019, realisasi Surplus Penjualan Aset Non Lancar-LO sebesar Rp524.914.100,00.

**5.4.4.2 Defisit Penjualan Aset Non Lancar-LO 921.080.973,68 1.122.971.458,19**

Defisit Penjualan Aset Non Lancar-LO merupakan defisit dari penjualan aset daerah yang dipisahkan. Pada TA 2019, realisasi Defisit Penjualan Aset Non Lancar-LO sebesar Rp921.080.973,68.

**5.4.4.3 Defisit dari Kegiatan Non Operasional Lainnya-LO 436.816.921,07 0,00**

Defisit dari Kegiatan Non Operasional Lainnya-LO merupakan koreksi atas nilai persediaan obat-obatan yang kadaluarsa pada tahun 2019 sebesar Rp436.816.921,07 pada RSUD Sidikalang.

**5.4.4.4 Beban Non Operasional - Beban Penghapusan Aset Tetap - LO 65.004.500,00 120.000,00**

Beban Non Operasional-Beban Penghapusan Aset Tetap-LO merupakan beban atas penghapusan aset tetap dan Aset Lain-lain yang masing-masing terealisasi sebesar Rp65.004.500,00 dan Rp120.000,00, dengan rincian sebagai berikut.

**Tabel 5.155 Realisasi Beban Non Operasional - Beban Penghapusan Aset TA 2019**

No.	Nama SKPD	Beban Penghapusan Tahun 2019		
		Aset Tetap	Aset Lain-lain	Jumlah
1	Dinas Pendidikan	24.480.000,00	0,00	24.480.000,00
2	Dinas Kesehatan	331.444.973,68	0,00	331.444.973,68
3	Akademi Keperawatan	0,00	3.874.500,00	3.874.500,00
4	Dinas Ketenagakerjaan, Koperasi dan UKM	0,00	0,00	0,00
5	Satpol PP	0,00	0,00	0,00

No.	Nama SKPD	Beban Penghapusan Tahun 2019		
		Aset Tetap	Aset Lain-lain	Jumlah
6	Sekretariat Daerah	0,00	69.239.000,00	69.239.000,00
7	Badan Pengelola Keuangan dan Aset Daerah	(938.880.973,68)	(21.613.900,00)	(960.494.873,68)
8	Kecamatan Sumbul	582.956.000,00	0,00	582.956.000,00
9	Kecamatan Siempat Nempu	0,00	3.500.000,00	3.500.000,00
10	Kecamatan Parbuluan	0,00	8.025.000,00	8.025.000,00
11	Dinas Ketahanan Pangan dan Perikanan	0,00	480.000,00	480.000,00
12	Badan Penelitian dan Pengembangan Daerah	0,00	1.499.900,00	1.499.900,00
13	Dinas Pertanian	0,00	0,00	0,00
	Jumlah	0,00	65.004.500,00	65.004.500,00

Penghapusan aset tetap dan aset lainnya berdasarkan Surat Keputusan Bupati Dairi sebagai berikut :

1. Keputusan Bupati Dairi Nomor 456/032/IV/2019 tanggal 12 April 2019 tentang Penghapusan Barang Milik Daerah dari Daftar Barang Pengelola Barang Tahun Anggaran 2019;
2. Keputusan Bupati Dairi Nomor 492/032/IV/2019 tanggal 12 April 2019 tentang Penetapan Penghapusan Barang Milik Daerah Pemerintah Kabupaten Dairi Tahun Anggaran 2019;
3. Keputusan Bupati Dairi Nomor 796/032/XII/2019 tanggal 26 Desember 2019 tentang Penghapusan Barang Milik Daerah dari Daftar Barang Pengelola Barang Tahun Anggaran 2019;
4. Keputusan Bupati Dairi Nomor 799/032/XII/2019 tanggal 30 Desember 2019 tentang Penghapusan Barang Milik Daerah dari Daftar Barang Pengelola Barang Tahun Anggaran 2019;
5. Keputusan Bupati Dairi Nomor 800/032/XII/2019 tanggal 30 Desember 2019 tentang Penghapusan Barang Milik Daerah dari Daftar Barang Pengelola Barang Tahun Anggaran 2019.

**5.4.5 Pos Luar Biasa-LO (2.883.841.988,00) (0,00)**

Pos Luar Biasa adalah pendapatan atau pengeluaran anggaran untuk kegiatan yang sifatnya tidak biasa dan tidak diharapkan berulang seperti penanggulangan bencana alam, bencana sosial, dan pengeluaran tidak terduga lainnya yang sangat diperlukan dalam rangka penyelenggaraan kewenangan pemerintah pusat/daerah.

**5.4.5.1 Pendapatan Luar Biasa-LO 0,00 0,00**

Pendapatan Luar Biasa-LO pada tahun 2019 adalah sebesar Rp0,00.

**5.4.5.2 Beban Luar Biasa 2.883.841.988,00 0,00**

Realisasi Beban Luar Biasa TA 2019 sebesar Rp2.883.841.988,00 merupakan realisasi dari belanja tak terduga yang terdapat pada LRA.

**5.4.5 Surplus/Defisit-LO 80.463.804.856,33 61.965.592.872,18**

Surplus/Defisit-LO TA 2019 sebesar Rp80.463.804.856,33 diuraian sebagai berikut:

Surplus/Defisit Kegiatan Operasional	Rp	84.245.635.139,08
Surplus/Defisit Kegiatan Non Operasional	Rp	(897.988.294,75)
Pos Luar Biasa	Rp	(2.883.841.988,00)
<b>Surplus/Defisit-LO</b>	<b>Rp</b>	<b>80.463.804.856,33</b>

## 5.5 Penjelasan atas Pos-pos Laporan Arus Kas

Tujuan pelaporan arus kas adalah untuk memberikan informasi mengenai sumber, penggunaan, perubahan kas dan setara kas selama suatu periode akuntansi serta saldo kas dan setara kas pada tanggal pelaporan. Informasi arus kas bermanfaat diantaranya sebagai indikator jumlah arus kas di masa yang akan datang.

Laporan Arus Kas terdiri dari:

- 1. Arus Kas dari Aktivitas Operasi;
- 2. Arus Kas dari Aktivitas Investasi;
- 3. Arus Kas dari Aktivitas Pendanaan;
- 4. Arus Kas dari Aktivitas Transitoris; dan
- 5. Saldo Akhir Kas.

	Tahun 2019 Rp	Tahun 2018 Rp
5.5.1 Arus Kas Bersih dari Aktivitas Operasi	233.336.570.260,00	172.181.294.672,41

Arus Kas Bersih Aktivitas Operasi merupakan Indikator yang menunjukkan kemampuan Operasi Pemerintah Kabupaten Dairi dalam menghasilkan Kas yang cukup untuk membiayai aktivitas operasionalnya dimasa yang akan datang tanpa mengandalkan sumber pendanaan dari luar. Arus Kas dari Aktivitas Operasi dalam Tahun Anggaran 2019 sebagai berikut:

5.5.1.1 Arus Kas Masuk	1.166.877.236.573,75	1.080.559.837.795,45
------------------------	----------------------	----------------------

Jumlah arus kas masuk dari aktivitas operasi sampai dengan 31 Desember 2019 adalah sebesar Rp1.166.877.236.573,75. Nilai tersebut mengalami peningkatan sebesar Rp86.317.398.778,30 atau 7,99% apabila dibandingkan tahun 2018. Peningkatan tersebut disebabkan oleh peningkatan nilai realisasi Pendapatan Lain-Lain Pendapatan Asli Daerah yang Sah.

Rincian arus kas masuk sampai dengan 31 Desember 2019 dan 2018 disajikan pada tabel berikut:

Tabel 5.156 Rincian Arus Kas Masuk dari Aktivitas Operasi per 31 Desember 2019 dan 2018

Jenis Penerimaan	31 Desember 2019 (Rp)	31 Desember 2018 (Rp)
Pendapatan Pajak Daerah	13.810.919.111,00	11.708.281.188,90
Pendapatan Retribusi Daerah	4.997.441.939,57	7.447.646.332,53
Pendapatan dari Bagian Laba BUMD dan Investasi Lainnya	6.770.706.298,00	12.998.925.226,00
Pendapatan Lain-lain PAD yang sah	48.136.349.869,18	41.433.349.556,02
Pendapatan Bagian Daerah dari Bagi Hasil Pajak	10.520.264.699,00	13.765.597.541,00
Pendapatan Bagian Daerah dari Bagi Hasil Bukan Pajak	3.862.050.279,00	4.230.309.839,00
Pendapatan Dana Alokasi Umum	629.145.028.000,00	612.742.762.000,00
Pendapatan Dana Alokasi Khusus Fisik	61.396.185.975,00	60.167.861.300,00
Pendapatan Dana Alokasi Khusus Non Fisik	92.632.892.436,00	94.756.913.414,00
Pendapatan Dana Alokasi Khusus Penugasan	28.951.416.434,00	26.750.000.000,00
Pendapatan Dana Insentif Daerah	127.172.564.000,00	0,00
Pendapatan Transfer Dana Desa	21.323.941.000,00	111.931.480.000,00
Pendapatan Transfer/Bagi Hasil dari Pemerintah Provinsi	53.113.096.549,00	27.522.170.970,00
Bantuan Keuangan dari Provinsi	0,00	6.800.945.000,00
Pendapatan Hibah	65.044.379.984,00	48.313.595.428,00
Jumlah	1.166.877.236.573,75	1.080.559.837.795,45

5.5.1.2 Arus Kas Keluar	933.540.666.313,75	908.378.543.123,04
-------------------------	--------------------	--------------------

Jumlah arus kas keluar dari aktivitas operasi sampai dengan 31 Desember 2019 adalah sebesar Rp933.540.666.313,75. Nilai tersebut mengalami peningkatan sebesar Rp25.162.123.190,71 atau 2,77% apabila dibandingkan tahun 2018. Peningkatan tersebut disebabkan oleh peningkatan realisasi belanja.

Rincian arus kas keluar sampai dengan 31 Desember 2019 dan 2018 disajikan pada tabel berikut:

Tabel 5.157 Rincian Arus Kas Keluar dari Aktivitas Operasi per 31 Desember 2019 dan 2018

Jenis Pengeluaran	31 Desember 2019 (Rp)	31 Desember 2018 (Rp)
Belanja Pegawai	503.235.618.415,00	479.741.227.070,00
Belanja Barang dan Jasa	223.009.769.210,75	211.632.801.915,18
Belanja Bunga	0,00	3.126.271,86



Jenis Pengeluaran	31 Desember 2019 (Rp)	31 Desember 2018 (Rp)
Belanja Hibah	4.700.512.000,00	27.700.582.366,00
Belanja Bantuan Sosial	6.173.125.000,00	11.728.500.000,00
Belanja Bagi Hasil kepada Desa	1.015.401.000,00	1.500.000.000,00
Belanja Bantuan Keuangan kepada Desa	191.711.143.200,00	175.272.380.000,00
Belanja Bantuan Keuangan kepada Partai Politik	811.255.500,00	799.925.500,00
Belanja Tak Terduga	2.883.841.988,00	0,00
Jumlah	933.540.666.313,75	908.378.543.123,04

5.5.2 Arus Kas Dari Aktivitas Investasi

(196.922.943.463,00)

(206.031.888.267,87)

Arus kas dari aktivitas investasi merupakan aktivitas penerimaan dan pengeluaran kas yang ditujukan untuk perolehan dan pelepasan aset tetap serta investasi lainnya yang tidak termasuk dalam setara kas. Arus kas dari aktivitas investasi mencerminkan penerimaan dan pengeluaran kas bruto dalam rangka perolehan dan pelepasan sumber daya ekonomi yang bertujuan untuk meningkatkan dan mendukung pelayanan Pemerintah Kabupaten Dairi di masa yang akan datang.

Nilai arus kas bersih dari aktivitas investasi sampai dengan 31 Desember 2019 adalah sebesar (Rp196.922.943.463,00). Nilai tersebut mengalami peningkatan sebesar Rp9.108.944.804,87 atau 4,42% apabila dibandingkan dengan tahun 2018. Nilai arus kas bersih negatif tersebut mengindikasikan Pemerintah Kabupaten Dairi telah melakukan kegiatan penambahan aset tetap dan penyertaan modal (investasi) yang nilainya lebih besar dibandingkan dengan kas yang diperoleh dari kegiatan penghentian atau penjualan aset tetap sampai dengan 31 Desember 2019.

5.5.2.1 Arus Kas Masuk

644.922.500,00

318.627.300,00

Jumlah arus kas masuk dari aktivitas operasi sampai dengan 31 Desember 2019 adalah sebesar Rp644.922.500,00. Nilai tersebut merupakan dana hasil penjualan aset rusak berat yang tidak dapat mendukung kegiatan operasional Pemerintah Kabupaten Dairi.

5.5.2.2 Arus Kas Keluar

197.567.865.963,00

206.350.515.567,87

Jumlah arus kas keluar dari aktivitas investasi aset nonkeuangan sampai dengan 31 Desember 2019 adalah sebesar Rp197.567.865.963,00. Nilai tersebut mengalami penurunan sebesar Rp8.782.649.604,87 atau 4,26% apabila dibandingkan tahun 2018.

Rincian arus kas keluar sampai dengan 31 Desember 2019 dan 2018 disajikan pada tabel berikut.

Tabel 5.158 Rincian Arus Kas Keluar dari Aktivitas Investasi Aset Non Keuangan  
per 31 Desember 2019 dan 2018

Jenis Pengeluaran	31 Desember 2019 (Rp)	31 Desember 2018 (Rp)
Belanja Tanah	0,00	0,00
Belanja Peralatan dan Mesin	4.995.715.640,00	29.354.290.073,00
Belanja Gedung dan Bangunan	29.561.952.523,00	28.660.269.318,00
Belanja Jalan, Irigasi dan Jaringan	35.170.065.343,00	133.352.033.265,87
Belanja Aset Tetap Lainnya	116.544.242.550,00	10.194.845.196,00
Penyertaan Modal (Investasi) Pemerintah Daerah	11.295.889.907,00	4.789.077.715,00
Jumlah	197.567.865.963,00	206.350.515.567,87

5.5.3 Arus Kas Dari Aktivitas Pendanaan

(0,00)

(54.069.558,90)

Arus kas dari aktivitas pendanaan merupakan aktivitas penerimaan dan pengeluaran kas yang berhubungan dengan pemberian piutang jangka panjang dan/atau pelunasan utang jangka panjang yang mengakibatkan perubahan dalam jumlah dan komposisi piutang jangka panjang dan utang jangka panjang.

Arus kas dari aktivitas pendanaan mencerminkan penerimaan dan pengeluaran kas yang berhubungan dengan perolehan atau pemberian pinjaman jangka panjang.

Nilai arus kas bersih dari aktivitas pendanaan sampai dengan 31 Desember 2019 adalah sebesar Rp0,00. Nilai tersebut mengalami penurunan sebesar Rp54.069.558,90 atau 100,00% apabila dibandingkan dengan tahun 2018.

<b>5.5.3.1 Arus Kas Masuk</b>	<b>0,00</b>	<b>0,00</b>
-------------------------------	-------------	-------------

Jumlah penerimaan dari aktivitas pendanaan sampai dengan 31 Desember 2019 adalah sebesar Rp0,00.

<b>5.5.3.2 Arus Kas Keluar</b>	<b>0,00</b>	<b>54.069.558,90</b>
--------------------------------	-------------	----------------------

Jumlah arus kas keluar dari aktivitas pendanaan sampai dengan 31 Desember 2019 adalah sebesar Rp0,00.

<b>5.5.4 Arus Kas Dari Aktivitas Transitoris</b>	<b>60.400,00</b>	<b>154.915.100,00</b>
--------------------------------------------------	------------------	-----------------------

Aktivitas transitoris merupakan aktivitas penerimaan dan pengeluaran kas yang tidak termasuk dalam aktivitas operasi, investasi dan pembiayaan.

Arus kas dari aktivitas transitoris mencerminkan penerimaan dan pengeluaran kas bruto yang tidak mempengaruhi pendapatan, beban dan pendanaan Pemerintah Kabupaten Dairi. Arus kas dari aktivitas transitoris berasal dari transaksi Perhitungan Pihak Ketiga (PFK) dan sisa kas pada bendahara pengeluaran.

Nilai arus kas bersih dari aktivitas transitoris sampai dengan 31 Desember 2019 adalah sebesar Rp60.400,00.

<b>5.5.4.1 Arus Kas Masuk</b>	<b>52.224.867.235,00</b>	<b>51.455.398.165,00</b>
-------------------------------	--------------------------	--------------------------

Jumlah arus kas masuk dari aktivitas non anggaran sampai dengan 31 Desember 2019 adalah sebesar Rp52.224.867.235,00. Nilai arus kas masuk tersebut berupa penerimaan dari potongan/pungutan Perhitungan Pihak Ketiga (PFK) yang berada pada PPKD sebesar Rp52.224.650.035,00 dan penerimaan dari pengembalian sisa Kas di Bendahara Pengeluaran SKPD TA 2018 yang disetorkan ke kas daerah pada Tahun 2019 sebesar Rp217.200,00.

<b>5.5.4.2 Arus Kas Keluar</b>	<b>52.224.806.835,00</b>	<b>51.300.483.065,00</b>
--------------------------------	--------------------------	--------------------------

Jumlah arus kas keluar dari aktivitas non anggaran sampai dengan 31 Desember 2019 adalah sebesar Rp52.224.806.835,00. Nilai arus kas keluar tersebut berupa penysetoran PFK yang telah dipotong/dipungut selama TA 2019 pada PPKD sebesar Rp52.224.650.035,00 dan sisa Kas di Bendahara Pengeluaran TA 2019 sebesar Rp156.800,00 yang belum disetorkan ke kas daerah sampai dengan tanggal 31 Desember 2019.

<b>5.5.5 Kenaikan (Penurunan) Kas Bersih</b>	<b>36.413.687.197,00</b>	<b>(33.749.748.054,36)</b>
----------------------------------------------	--------------------------	----------------------------

Kenaikan Kas Bersih Pemerintah Kabupaten Dairi per 31 Desember 2019 dan 2018 masing-masing sebesar Rp36.413.687.197,00 dan (Rp33.749.748.054,36). Perhitungan kenaikan kas bersih Pemerintah Kabupaten Dairi per 31 Desember 2019 sebagai berikut.

Arus Kas Bersih dari Aktivitas Operasi	Rp	233.336.570.260,00
Arus Kas Bersih dari Aktivitas Investasi	Rp	(196.922.943.463,00)
Arus Kas Bersih dari Aktivitas Pendanaan	Rp	0,00
Arus Kas Bersih dari Aktivitas Transitoris	Rp	60.400,00
<b>Kenaikan (Penurunan) Kas Bersih</b>	<b>Rp</b>	<b>36.413.687.197,00</b>

<b>5.5.6 Saldo Akhir Kas di BUD</b>	<b>124.360.605.462,89</b>	<b>87.946.918.265,89</b>
-------------------------------------	---------------------------	--------------------------

Saldo Akhir Kas di BUD Pemerintah Kabupaten Dairi per 31 Desember 2019 dan 2018 masing-masing sebesar Rp0,89 dan Rp87.946.918.265,89. Perhitungan Saldo Akhir Kas di BUD Pemerintah Kabupaten Dairi per 31 Desember 2019 sebagai berikut.

Saldo Awal Kas di BUD	Rp	87.946.918.265,89
Kenaikan (Penurunan) Kas Bersih	Rp	36.413.687.197,00
<b>Saldo Akhir Kas di BUD</b>	<b>Rp</b>	<b>124.360.605.462,89</b>

<b>5.5.7 Saldo Akhir Kas</b>	<b>124.414.291.698,89</b>	<b>88.313.213.502,89</b>
------------------------------	---------------------------	--------------------------

Saldo akhir kas Pemerintah Kabupaten Dairi per 31 Desember 2019 dan 2018 masing-masing sebesar Rp124.414.291.698,89 dan Rp88.313.213.502,89, dengan rincian sebagai berikut.

Tabel 5.159 Rincian Saldo Akhir Kas per 31 Desember 2019 dan 2018

Uraian	31 Desember 2019 (Rp)	31 Desember 2018 (Rp)
Saldo Akhir Kas di BUD	124.360.605.482,89	87.946.918.265,89
Saldo Akhir Kas di Bendahara Pengeluaran	156.800,00	217.200,00
Saldo Akhir Kas Lainnya di Bendahara Pengeluaran	25.054.479,00	96.061.334,00
Saldo Akhir Kas di Bendahara Penerimaan	28.474.957,00	270.026.703,00
<b>Saldo Akhir Kas</b>	<b>124.414.291.698,89</b>	<b>88.313.213.502,89</b>

## 5.6 Penjelasan atas Pos-pos Laporan Perubahan Ekuitas

Laporan Perubahan Ekuitas (LPE) menyajikan informasi kenaikan atau penurunan ekuitas tahun pelaporan dibandingkan dengan tahun sebelumnya. Fungsi LPE adalah sebagai penghubung antara Laporan Operasional dengan Neraca yang menerangkan tentang kenaikan atau penurunan ekuitas atas aktivitas operasional pada tahun pelaporan. Rincian pos pada LPE dapat dijelaskan sebagai berikut:

	Tahun 2019 Rp	Tahun 2018 Rp
--	------------------	------------------

### 5.6.1 Ekuitas Awal 1.951.601.061.185,61 1.877.315.974.732,08

Saldo ekuitas awal per 1 Januari 2019 sebesar Rp1.951.601.061.185,61 merupakan saldo ekuitas dana tahun 2018 sesuai dengan neraca Tahun 2018 (*audited*). Apabila dibandingkan dengan TA 2018, nilai realisasi pada TA 2019 mengalami peningkatan sebesar Rp74.285.086.453,53 atau 3,96%.

### 5.6.2 Surplus / Defisit-LO 80.463.804.856,33 61.965.592.872,18

Surplus/defisit-LO terealisasi sebesar Rp80.463.804.856,33 merupakan surplus atas kegiatan operasional Pemerintah Kabupaten Dairi tahun 2019 yang menambah nilai ekuitas pada Neraca tahun 2019. Apabila dibandingkan dengan TA 2018, nilai realisasi pada TA 2019 mengalami peningkatan sebesar Rp18.498.211.984,15 atau 29,85%.

## 5.6.3 Dampak Kumulatif Perubahan Kebijakan / Kesalahan Mendasar

### 5.6.3.1 Koreksi Ekuitas Lainnya (412.850.176,85) 12.319.493.581,35

Koreksi ekuitas lainnya merupakan koreksi-koreksi yang langsung menambah/mengurangi ekuitas sebagai dampak adanya kesalahan mendasar penyajian saldo akun yang terjadi pada periode sebelumnya maupun dampak dari adanya perubahan kebijakan yang terjadi di Tahun 2019. Saldo koreksi ekuitas Pemerintah Kabupaten Dairi per 31 Desember 2019 adalah sebesar Rp(412.850.176,85), dengan rincian sebagai berikut:

Tabel 5.160 Daftar Koreksi Ekuitas Lainnya per 31 Desember 2019

No.	Uraian	Koreksi Ekuitas (Rp)
1	Koreksi penyertaan Modal Bank Sumut	(1.400.303.000,00)
2	Koreksi Nilai Piutang	(47.122.295,30)
3	Koreksi penyesuaian Kas	(241.551.746,00)
4	Koreksi saldo awal akumulasi penyusutan aset tetap	(238.868.164,82)
5	Mutasi Aset Tetap Lintas SKPD	(7.436.417.739,91)
6	Mutasi Akumulasi Penyusutan Aset Tetap	4.428.272.893,90
7	Koreksi nilai aset tetap	2.170.480.596,53
8	Mutasi Akumulasi Penyusutan Aset Lainnya	1.195.066.379,11
9	Kurang Bayar Dana Bagi Hasil dari Pemerintah Pusat Tahun 2018	2.050.229.277,00
10	Koreksi Pendapatan Pajak Restoran - LO	101.520.325,00
11	Koreksi Nilai Persediaan	(994.166.702,36)
	<b>Jumlah</b>	<b>(412.850.176,85)</b>

#### 5.6.3.1.1 Koreksi Penyertaan Modal Bank Sumut

Untuk nilai penyertaan modal dilakukan koreksi penyesuaian sebesar Rp1.400.303.000,00 yang disebabkan pencatatan nilai setoran penyertaan modal ke PT Bank Sumut berupa setoran premi saham. Pada tahun sebelumnya, Pemerintah Kabupaten Dairi mencatat setoran premi saham sebesar Rp1.400.303.000,00, namun

PT Bank Sumut melakukan konfirmasi melalui surat Direksi PT Bank Sumut Nomor : 124/Dir/DTs-PDJ/L/2013 tanggal 24 Mei 2013 perihal konfirmasi penyertaan modal Pemerintah Kabupaten Dairi pada PT Bank Sumut yang menyatakan bahwa setoran tersebut merupakan premi saham. Berdasarkan penjelasan dari PT Bank Sumut, setoran premi saham sebesar Rp1.400.303.000,00 tersebut merupakan nilai agio saham yang harus dibayar oleh Pemerintah Kabupaten Dairi.

#### 5.6.3.1.2 Koreksi Nilai Piutang

Koreksi Nilai Piutang dimaksud adalah koreksi nilai piutang tahun sebelumnya atas pengembalian obat-obatan yang telah kadaluarsa di Rumah Sakit Umum senilai Rp47.122.295,30.

#### 5.6.3.1.3 Koreksi penyesuaian Kas

Koreksi atas nilai kas pada bendahara penerimaan, terdiri dari :

- Dinas Kesehatan	(Rp. 224.284.168,00)
- RSUD Sidikalang	(Rp. 17.267.578,00)
- <b>Jumlah</b>	<b>(Rp. 241.551.746,00)</b>

#### 5.6.3.1.4 Koreksi Saldo Awal Akumulasi Penyusutan Aset Tetap 2019

Koreksi Saldo Awal Akumulasi Penyusutan Aset Tetap terdiri dari :

- Dinas Pendidikan	(Rp. 32.478.000,00)
- Dinas Kesehatan	(Rp. 196.876.452,04)
- Akademi Keperawatan	Rp. 41.137,00
- Dinas Pemberdayaan Perempuan dan Perlindungan Anak	(Rp. 3.190.014,29)
- Sekretariat Daerah	(Rp. 6.366.786,24)
- Kecamatan Siempat Nempu Hulu	<u>Rp. 1.950,75</u>
- <b>Jumlah</b>	<b>(Rp. 238.868.164,82)</b>

#### 5.6.3.1.5 Mutasi Aset Tetap Lintas SKPD

Mutasi Aset Tetap Lintas SKPD terdiri dari :

- Akademi Keperawatan	(Rp. 7.670.259.239,91)
- Dinas Perumahan dan Kawasan Permukiman	(Rp. 17.250.000,00)
- Badan Penelitian dan Pembangunan Daerah	(Rp. 5.000.000,00)
- Dinas Komunikasi dan Informasi	Rp. 69.416.050,00
- Dinas Perhubungan	(Rp. 1.286.363.000,00)
- Kantor Lingkungan Hidup	Rp. 6.000.000.000,00
- Dinas Pengendalian Penduduk dan Keluarga Berencana	Rp. 861.004.967,00
- Dinas Pariwisata dan Kebudayaan	(Rp. 4.096.688.840,00)
- Satuan Polisi Pamong Praja	Rp. 17.250.000,00
- Sekretariat Daerah	(Rp. 8.979.741.890,00)
- Sekretariat DPRD	Rp. 817.816.050,00
- BPKAD	(Rp. 170.000.000,00)
- Dinas Penanaman Modal dan PPTSP	Rp. 275.000.000,00
- Kantor Perpustakaan, Arsip dan Dokumentasi	<u>(Rp. 233.841.500,00)</u>
- <b>Jumlah</b>	<b>(Rp. 7.436.417.739,91)</b>

#### 5.6.3.1.6 Mutasi Akumulasi Penyusutan Aset Tetap

Mutasi Akumulasi Penyusutan Aset Tetap terdiri dari :

- Akademi Keperawatan	Rp. 2.917.874.976,74
- Dinas Perumahan dan Kawasan Permukiman	Rp. 1.750.219.345,72
- Badan Penelitian dan Pembangunan Daerah	(Rp. 5.000.000,00)
- Dinas Komunikasi dan Informasi	(Rp. 53.431.700,00)
- Dinas Perhubungan	(Rp. 104.288.828,56)
- Kantor Lingkungan Hidup	Rp. 130.000.000,00
- Dinas Pengendalian Penduduk dan Keluarga Berencana	Rp. 167.504.647,40
- Dinas Pariwisata dan Kebudayaan	(Rp. 304.982.600,00)
- Satuan Polisi Pamong Praja	(Rp. 17.250.000,00)
- Sekretariat Daerah	Rp. 210.131.700,00

- Sekretariat DPRD	(Rp. 167.504.647,40)
- BPKAD	Rp. 170.000.000,00
- Dinas Penanaman Modal dan PPTSP	(Rp. 275.000.000,00)
- <b>Jumlah</b>	<b>Rp. 4.428.272.893,90</b>

**5.6.3.1.7 Koreksi Nilai Aset Tetap**

Terdapat koreksi pencatatan aset tetap sebesar Rp2.170.480.596,53, dengan rincian sebagai berikut :

- Pada Dinas Dinas Kesehatan terdapat beberapa koreksi kurang catat pada bangunan gedung senilai Rp.614.699.000,00.
- Pada Dinas Pekerjaan Umum dan Penataan Ruang terdapat koreksi saldo awal Bangunan Air Irigasi sebesar Rp8.388.996,53.
- Pada Dinas Perumahan dan Kawasan Permukiman terdapat koreksi akibat kurang catat nilai aset Tanah Jalan Negara/Nasional sebesar Rp.1.547.392.600,00

**5.6.3.1.8 Mutasi Akumulasi Penyusutan Aset Lainnya**

Mutasi Akumulasi Penyusutan Aset Lainnya terdiri dari :

- Akademi Keperawatan	Rp. 345.000.000,00
- Dinas Perindustrian dan Perdagangan	Rp. 1.195.066.379,11
- BPKAD	(Rp. 345.000.000,00)
- <b>Jumlah</b>	<b>Rp. 1.195.066.379,11</b>

**5.6.3.1.9 Kurang Bayar Dana Bagi Hasil dari Pemerintah Pusat Tahun 2018**

Terdapat koreksi atas kekurangan bayar Dana Bagi Hasil Pajak dan Dana Bagi Hasil Sumber Daya Alam Tahun 2018. Kurang Bayar Dana Bagi Hasil ini sesuai dengan Peraturan Menteri Keuangan Nomor 20/PMK.07/2020 tanggal 16 Maret 2020 tentang Penyaluran Kurang Bayar Dana Bagi Hasil pada Tahun Anggaran 2020 sebesar Rp2.050.229.277,00 terdiri dari :

- Kurang Bayar Dana Bagi Hasil Pajak Tahun 2018	Rp. 1.190.906.725,00
- Kurang Bayar Dana Bagi Hasil Sumber Daya Alam Tahun 2018	Rp. 859.322.552,00
- <b>Jumlah</b>	<b>Rp. 2.050.229.277,00</b>

**5.6.3.1.10 Koreksi Pendapatan Pajak Restoran - LO**

Terdapat koreksi atas penerimaan Pajak Restoran (belanja makan minum SKPD) yang diterima di tahun 2019, dimana terdapat setoran pajak makanan dan minuman yang berasal dari kegiatan tahun sebelumnya sebesar Rp101.520.325,00.

**5.6.3.1.11 Koreksi Nilai Persediaan**

Terdapat koreksi atas nilai persediaan obat-obatan sebesar Rp994.156.702,36 pada RSUD Sidikalang. Koreksi ini dilakukan akibat adanya obat-obatan yang telah kadaluarsa pada tahun 2018 sehingga obat-obatan tersebut tidak layak untuk digunakan atau dikonsumsi.

**5.6.4 Ekuitas Akhir** **2.031.652.015.865,09      1.951.601.061.185,61**

Saldo ekuitas akhir per 31 Desember 2019 adalah sebesar Rp2.031.652.015.865,09. Apabila dibandingkan dengan TA 2018, nilai realisasi pada TA 2019 mengalami peningkatan sebesar Rp80.050.954.679,48 atau 4,10% dengan uraian sebagai berikut:

**Tabel 1.161 Ekuitas Akhir per 31 Desember 2019**

No.	Uraian	Saldo 2019	Saldo 2018	Kenaikan / Penurunan	%
1	Ekuitas Awal per 1 Januari	1.951.601.061.185,61	1.877.315.974.732,08	74.285.086.453,53	3,96
2	Surplus/Defisit-LO	80.463.804.856,33	61.965.592.872,18	18.498.211.984,15	29,85
3	Dampak Kumulatif Perubahan Kebijakan/ Kesalahan Mendasar:				
	Koreksi Ekuitas Lainnya	(412.850.176,85)	12.319.493.581,35	(12.732.343.758,20)	(103,35)
4	Ekuitas Akhir per 31 Desember	2.031.652.015.865,09	1.951.601.061.185,61	80.050.954.679,48	4,10

## Bab VI

### Penjelasan atas informasi-informasi Nonkeuangan

#### 6.1 Gambaran umum wilayah

Pemerintah Kabupaten Dairi dibentuk dan ditetapkan sebagai wilayah pemerintahan dalam Negara Kesatuan Republik Indonesia sesuai Undang-undang Republik Indonesia Nomor 15 Tahun 1964 tentang Penetapan Peraturan Pemerintah Pengganti Undang-undang Nomor 4 Tahun 1964 tentang Pembentukan Daerah Tingkat II Kabupaten Dairi dengan mengubah Undang-undang Nomor 7 Drt. Tahun 1956 tentang Pembentukan Daerah Otonom Kabupaten di Propinsi Sumatera Utara (Lembaran Negara Republik Indonesia Tahun 1964 Nomor 9), menjadi Undang-undang (Lembaran Negara Republik Indonesia Tahun 1964 Nomor 96, Tambahan Lembaran Negara Republik Indonesia Nomor 2689). Kabupaten Dairi berkedudukan di Sidikalang dan pada saat pembentukannya terdiri dari 8 (delapan) Kecamatan yaitu :

1. Kecamatan Sidikalang, ibukotanya Sidikalang;
2. Kecamatan Sumbul, ibukotanya Sumbul;
3. Kecamatan Tigalingga, ibukotanya Tigalingga;
4. Kecamatan Tanah Pinem, ibukotanya Kutabuluh;
5. Kecamatan Salak, ibukotanya Salak;
6. Kecamatan Kerajaan, ibukotanya Sukaramé;
7. Kecamatan Silima Punga-punga, ibukotanya Parongil;
8. Kecamatan Siempat Nempu, ibukotanya Bunturaja.

Kabupaten Dairi mempunyai batas-batas wilayah :

- ✓ Sebelah utara dengan Kabupaten Aceh Tenggara (Provinsi Nanggroe Aceh Darussalam) dan Kabupaten Karo;
- ✓ Sebelah timur dengan Kabupaten Samosir;
- ✓ Sebelah barat dengan Kabupaten Aceh Selatan (Provinsi Nanggroe Aceh Darussalam) dan;
- ✓ Sebelah selatan dengan Kabupaten Pakpak Bharat.

Secara geografis, letak Kabupaten Dairi berada antara 98°00'-98°30' BT dan 2°15'-3°00' LU dengan luas wilayah 192.780 hektar terletak sebelah barat laut Provinsi Sumatera Utara, yang sebagian besar terdiri dari gunung-gunung dan bukit-bukit dengan kemiringan bervariasi dengan kecenderungan iklim hujan tropis. Pada umumnya wilayah di Kabupaten Dairi berada pada ketinggian rata-rata 700 - 1.250 meter di atas permukaan laut.

Pada Tahun 2003, berdasarkan Undang-undang Republik Indonesia Nomor 9 Tahun 2003 tentang pembentukan Kabupaten Nias Selatan, Kabupaten Pakpak Bharat dan Kabupaten Humbang Hasundutan di Provinsi Sumatera Utara (Lembaran Negara Tahun 2003 Nomor 29, tambahan Lembaran Negara 4272), maka telah ditetapkan Wilayah Kabupaten Pakpak Barat yang terdiri dari 3 (tiga) Kecamatan yaitu :

1. Kecamatan Sitellu Tali Urang Jehe;
2. Kecamatan Kerajaan;
3. Kecamatan Salak.

Yang sebelumnya ketiga Kecamatan di atas merupakan wilayah Kabupaten Dairi.

Wilayah Kabupaten Dairi terbagi atas 15 Kecamatan, 8 Kelurahan dan 161 Desa yaitu :

1. Kecamatan Sidikalang, ibukotanya Sidikalang;
2. Kecamatan Sumbul, ibukotanya Sumbul;
3. Kecamatan Silima Punga-punga, ibukotanya Parongil;
4. Kecamatan Siempat Nempu, ibukotanya Bunturaja;
5. Kecamatan Tigalingga, ibukotanya Tigalingga;
6. Kecamatan Tanah Pinem, ibukotanya Kuta Buluh;
7. Kecamatan Parbuluan, ibukotanya Sigalingging;
8. Kecamatan Pegagan Hilir, ibukotanya Tigabaru;
9. Kecamatan Siempat Nempu Hulu, ibukotanya Silumboyah;
10. Kecamatan Siempat Nempu Hilir, ibukotanya Sopo Butar;
11. Kecamatan Lae Parira, ibukotanya Lae Parira;
12. Kecamatan Gunung Sitember, ibukotanya Gunung Sitember;
13. Kecamatan Berampu, ibukotanya Berampu;

- 14. Kecamatan Silahi Sabungan, ibukotanya Silalahi;
- 15. Kecamatan Sitinjo, ibukotanya Sitinjo.

6.2 Kependudukan

Jumlah penduduk Kabupaten Dairi per 31 Desember 2019 adalah sebanyak 311.675 jiwa (laki-laki 156.490 jiwa dan perempuan 155.185 jiwa), jumlah ini mengalami peningkatan sebanyak 2.136 jiwa dari tahun 2018, dimana pada tahun 2018 jumlah penduduk Kabupaten Dairi adalah sebanyak 309.539 jiwa (laki-laki 155.272 jiwa dan perempuan 154.267 jiwa). Jumlah kepala keluarga tahun 2019 sebesar 83.012 KK, mengalami peningkatan sebanyak 1.829 KK dari tahun 2018 sebanyak 81.183 KK.

Tabel 6.1 Jumlah Penduduk Kabupaten Dairi Tahun 2001 – 2019

Tahun	Penduduk (jiwa)		
	Laki-Laki	Perempuan	Jumlah
2001	152.598	155.314	307.912
2002	151.405	154.412	305.817
2003	133.112	137.766	270.878
2004	136.275	135.246	271.521
2005	137.321	139.168	276.489
2006	133.426	134.203	267.629
2007	134.003	134.777	268.780
2008	135.029	136.954	271.983
2009	136.005	137.846	273.851
2010	155.930	153.324	309.254
2011	160.550	158.268	318.818
2012	169.347	167.519	336.866
2013	172.898	171.131	344.029
2014	161.005	158.518	319.523
2015	161.221	158.631	319.852
2016	161.661	160.121	321.782
2017	157.373	156.415	313.788
2018	155.272	154.267	309.539
2019	156.490	155.185	311.675

6.3 Aparatur

Jumlah PNS Pemerintah Kabupaten Dairi per 31 Desember 2019 adalah sebanyak 4.803 orang. Distribusi kepegawaian daerah menurut golongan ruang dapat dilihat pada tabel berikut.

Tabel 6.2 Jumlah Pegawai Negeri Sipil Pemerintah Kabupaten Dairi Tahun 2019 dan 2018

No	Golongan/Ruang	Tahun 2019	Tahun 2018
1	IV/d	4	3
2	IV/c	25	22
3	IV/b	268	162
4	IV/a	852	1.044
5	III/d	829	812
6	III/c	675	648
7	III/b	837	740
8	III/a	565	510
9	II/d	265	310
10	II/c	292	299
11	II/b	95	101

Nb	Golongan Ruang	Tahun 2019	Tahun 2018
12	I/a	62	77
13	I/d	19	17
14	I/c	5	11
15	I/b	10	11
16	I/a	0	2
Jumlah		4.803	4.769

### 6.4 Sarana dan Prasarana

Kondisi sarana dan prasarana penyelenggaraan pemerintahan di Kabupaten Dairi secara umum telah dapat mendukung pelaksanaan tugas dan fungsi Pemerintah Kabupaten Dairi.



## **Bab VII**

### **Penutup**

Laporan Keuangan Pemerintah Kabupaten Dairi Tahun 2019 ini telah disusun berdasarkan peraturan perundang-undangan yang berlaku. Laporan Keuangan ini telah disajikan secara penuh atas semua transaksi maupun kejadian yang berpengaruh dan dimungkinkan mempengaruhi posisi keuangan saat ini ataupun nanti.

Catatan atas Laporan Keuangan ini diharapkan dapat memenuhi kewajiban akuntabilitas Pemerintah Kabupaten Dairi dalam penyampaian Laporan Keuangan. Kami menyadari sepenuhnya bahwa penyajian Laporan Keuangan ini masih jauh dari sempurna, meskipun upaya pengendalian terkait dengan hasil penyusunan laporan keuangan ini telah kami lakukan dan kami antisipasi jauh-jauh hari sebelumnya, tidak menutup kemungkinan masih banyak hal yang harus kami perbaiki dalam periode penyusunan laporan keuangan berikutnya. Dengan segala kekurangannya, kami menyakini bahwa pengelolaan keuangan tahun 2019 secara umum telah memenuhi target dan sasaran pengelolaan.

Dengan diterapkannya akuntansi berbasis akrual pada Laporan Keuangan Pemerintah Kabupaten Dairi Tahun 2019, pengungkapan yang kami sajikan dalam laporan keuangan ini dapat lebih berguna bagi stakeholders dan seluruh pihak yang berkepentingan. Untuk perbaikan penyajian, masukan dan saran selalu kami harapkan khususnya demi peningkatan kualitas pengelolaan dan akuntabilitas Pemerintah Kabupaten Dairi di masa yang akan datang serta .

Kami berharap dengan tersusunnya Laporan Keuangan ini dapat mendorong terciptanya keterbukaan sebagai salah satu pilar pencapaian *Good Governance*.

**BUPATI DAIRI,**

ttd.

**EDDY KELENG ATE BERUTU**

Salinan sesuai dengan aslinya  
**KEPALA BAGIAN HUKUM**



**RUDOL TAMBA, SH**  
Pembina Tingkat I (IV/b)  
NIP. 19701022 199803 1 006



Lampiran VIII : Peraturan Daerah  
Nomor : 2 Tahun 2020  
Tanggal : 8 Oktober 2020

**PEMERINTAH KABUPATEN DAIRI**  
**DAFTAR REKAPITULASI PIUTANG DAERAH**  
**PER 31 DESEMBER 2019**

No.	Uraian Rincian Piutang	Tahun Pengakuan Piutang	Saldo per 1 Januari 2019 (Rp)	Mutasi Tahun 2019		Saldo per 31 Desember 2019 (Rp) 7 = 4+5-6
				Bertambah (Rp)	Berkurang (Rp)	
1	2	3	4	5	6	7 = 4+5-6
1	Pajak Hotel	2007 s/d 2017	40.607.400,00	70.819.700,00	66.952.200,00	44.474.900,00
2	Pajak Losmen	2007 s/d 2015	2.970.000,00	14.089.000,00	9.494.000,00	7.565.000,00
3	Pajak Restoran (Rumah Makan)	2009 s/d 2017	185.410.300,00	224.420.000,00	175.560.000,00	234.270.300,00
4	Pajak Restoran (Belanja Makanan dan Minuman)	2018	-	1.942.080.646,00	1.942.080.646,00	-
5	Pajak Hiburan (diskotik)	2011 s/d 2012	8.980.000,00	1.201.200,00	3.401.200,00	6.780.000,00
6	Pajak Reklame	2017 s/d 2018	1.286.250,00	165.659.875,00	165.659.875,00	1.286.250,00
7	Pajak Mineral Bukan Logam dan Batuan	2003 s/d 2015	1.728.925.294,00	1.798.633.000,00	1.454.496.600,00	2.073.061.694,00
8	Pajak Air Tanah	2013 s/d 2014	1.710.000,00	-	-	1.710.000,00
9	PBB Perdesaan dan Perkotaan	≤ 2013 s/d 2018	3.765.291.800,00	2.909.664.186,00	2.684.399.537,00	3.990.556.449,00
10	Retribusi Menara Telekomunikasi	2013 s/d 2015	68.993.333,00	-	-	68.993.333,00
11	Piutang Lain-Lain PAD yang Sah - Pendapatan Dana Non-Kapitasi JKN (RSUD)	2018	8.936.905.540,00	13.465.907.000,00	8.936.905.540,00	13.465.907.000,00
12	Piutang Lain-Lain PAD yang Sah - Pendapatan dari Pengembalian (RSUD)	2016	47.122.295,30	-	47.122.295,30	-
13	Pendapatan Bagi Hasil dari Pemerintah Pusat	2018 s/d 2019	-	4.791.828.328,00	-	4.791.828.328,00
14	Pendapatan Bagi Hasil dari Provinsi Sumatera Utara	2015 s/d 2019	21.775.301.815,00	34.978.923.126,00	53.113.096.549,00	3.641.128.392,00
15	Bagian Lancar Tagihan Penjualan Angsuran	2015 s/d 2019	23.260.000,00	-	23.260.000,00	-
16	Bagian Lancar Tuntutan Ganti Rugi	2013 s/d 2019	478.796.915,10	1.216.997.171,08	870.968.802,73	824.825.283,45
		Jumlah	37.065.560.942,40	61.580.223.232,08	69.493.397.245,03	29.152.386.929,45

Salinan sesuai dengan aslinya  
**KEPALA BAGIAN HUKUM**

**RUDOL TAMBA, SH**  
Pembina Tingkat I (IV/b)  
NIP. 19701022 199803 1 006

**BUPATI DAIRI,**

ttd.

**EDDY KELENG ATE BERUTU**




Lampiran IX : Peraturan Daerah  
 Nomor : 2 Tahun 2020  
 Tanggal : 8 Oktober 2020

**PEMERINTAH KABUPATEN DAIRI**  
**REKAPITULASI PENYISIHAN PIUTANG**  
**PER 31 DESEMBER 2019**

NO	JENIS PAJAK	TAHUN PENGAKUAN	SALDO AKHIR	KUALITAS PIUTANG				JUMLAH PENYISIHAN
				0-12 BULAN	13-36 BULAN	37-60 BULAN	> 60 BULAN	
				LANCAR 0,5%	KURANG LANCAR 10%	RAGU-RAGU 50%	MACET 100%	
1	2	3	4	5	6	7	8	9
1	PAJAK HOTEL	2007	210.000,00				210.000,00	210.000,00
		2012	3.120.000,00				3.120.000,00	3.120.000,00
		2013	1.080.000,00				1.080.000,00	1.080.000,00
		2014	1.080.000,00				1.080.000,00	1.080.000,00
		2015	1.080.000,00		-	540.000,00		540.000,00
		2016	4.440.000,00			2.220.000,00		2.220.000,00
		2017	22.997.400,00	-	2.299.740,00			2.299.740,00
		2018	-	-	-	-	-	-
		2019	10.467.500,00	52.337,50				52.337,50
	JUMLAH		44.474.300,00	52.337,50	2.299.740,00	2.760.000,00	5.490.000,00	10.602.077,50
2	PAJAK LOSMEN	2011	890.000,00				890.000,00	890.000,00
		2013	600.000,00				600.000,00	600.000,00
		2014	780.000,00				780.000,00	780.000,00
		2015	700.000,00		-	350.000,00		350.000,00
		2018	-	-	-	-	-	-
		2019	4.595.000,00	22.975,00				22.975,00
	JUMLAH		7.565.000,00	22.975,00	-	350.000,00	2.270.000,00	2.642.975,00
3	PAJAK RESTORAN	≤ 2012	53.137.300,00				53.137.300,00	53.137.300,00
		2013	15.199.000,00				15.199.000,00	15.199.000,00
		2014	18.160.000,00				18.160.000,00	18.160.000,00
		2015	9.902.000,00			4.951.000,00		4.951.000,00
		2016	8.882.000,00			4.441.000,00		4.441.000,00
		2017	17.200.000,00		1.720.000,00			1.720.000,00
		2018	32.950.000,00		3.295.000,00			3.295.000,00
		2019	78.840.000,00	394.200,00				394.200,00
	JUMLAH		234.270.300,00	394.200,00	5.015.000,00	9.392.000,00	86.496.300,00	101.297.500,00
4	PAJAK HIBURAN	2011	1.440.000				1.440.000,00	1.440.000,00
		2012	1.440.000				1.440.000,00	1.440.000,00
		2018	3.900.000		390.000,00			390.000,00
		2019	-					
	JUMLAH		6.780.000,00	-	390.000,00	-	2.880.000,00	3.270.000,00

1	2	3	4	5	6	7	8	9
5	PAJAK AIR TANAH	2013	570.000,00				570.000,00	570.000,00
		2014	1.140.000,00				1.140.000,00	1.140.000,00
		2018	-			-	-	-
	JUMLAH		1.710.000,00	-	-	-	1.710.000,00	1.710.000,00
6	PAJAK REKLAME	2017	1.286.250,00	-	128.625,00	-	-	128.625,00
		2018	-					
		2019	-					
	JUMLAH		1.286.250,00	-	128.625,00	-	-	128.625,00
7	PAJAK MINERAL BUKAN LOGAM DAN BATUAN	≤ 2012	276.371.794,00				276.371.794,00	276.371.794,00
		2013	30.716.250,00				30.716.250,00	30.716.250,00
		2014	152.275.750,00				152.275.750,00	152.275.750,00
		2015	355.385.000,00			177.692.500,00	-	177.692.500,00
		2016	340.534.000,00			170.267.000,00		170.267.000,00
		2018	215.588.150,00		21.558.815,00	-		21.558.815,00
		2019	702.190.750,00	3.510.953,75				3.510.953,75
	JUMLAH		2.073.061.694,00	3.510.953,75	21.558.815,00	347.959.500,00	459.363.794,00	832.393.062,75
8	PBB P-2	≤ 2014	1.945.091.125,00				1.945.091.125,00	1.945.091.125,00
		2015	377.819.204,00			188.909.602,00		188.909.602,00
		2016	298.826.318,00			149.413.159,00		149.413.159,00
		2017	330.076.774,00		33.007.677,40			33.007.677,40
		2018	510.079.227,00		51.007.922,70			51.007.922,70
		2019	528.663.801,00	2.643.319,01				2.643.319,01
	JUMLAH		3.990.556.449,00	2.643.319,01	84.015.600,10	338.322.761,00	1.945.091.125,00	2.370.072.805,11
	JUMLAH PENYISIHAN PIUTANG PAJAK		6.359.703.993,00	6.623.785,26	113.407.780,10	698.784.261,00	2.503.301.219,00	3.322.117.045,36
NO	JENIS PAJAK	TAHUN PENGAKUAN	SALDO AKHIR	KUALITAS PIUTANG				JUMLAH PENYISIHAN
				0-1 BULAN	1-3 BULAN	3-12 BULAN	> 12 BULAN	
				LANCAR 0,5%	KURANG LANCAR 10%	RAGU-RAGU 50%	MACET 100%	
9	RETRIBUSI MENARA TELEKOMUNIKASI	2013	26.372.000,00				26.372.000,00	26.372.000,00
		2014	9.315.000,00			-	9.315.000,00	9.315.000,00
		2018	33.306.333,00			-	33.306.333,00	33.306.333,00
	JUMLAH		68.993.333,00	-	-	-	68.993.333,00	68.993.333,00
	JUMLAH KESELURUHAN PENYISIHAN		6.428.697.326,00	6.623.785,26	113.407.780,10	698.784.261,00	2.572.294.552,00	3.391.110.378,36

Salinan sesuai dengan aslinya  
**KEPALA BAGIAN HUKUM**

  
**RUDOL TAMBA, SH**  
Pembina Tingkat I (IV/b)  
NIP. 19701022 199803 1 006

**BUPATI DAIRI,**

ttd.

**EDDY KELENG ATE BERUTU**



Lampiran X : Peraturan Daerah  
Nomor : 2 Tahun 2020  
Tanggal : 8 Oktober 2020

**PEMERINTAH KABUPATEN DAIRI**  
**REKAPITULASI DAN PENYISIHAN DANA BERGULIR**  
**PER 31 DESEMBER 2019**

No	Komoditas	Tahun	Saldo Akhir per 31 Desember 2018	Penyisihan Dana Bergulir					Nilai Buku per 31 Desember 2019
				Lancar s.d 1 tahun (0.50%)	Kurang Lancar 1 - 3 tahun (10%)	Diragukan 3 - 5 tahun (50%)	Macet > 5 tahun (100%)	Jumlah	
1	Ubi Jalar Jepang	2006	277.358.900,00	-	-	-	(277.358.900,00)	(277.358.900,00)	-
2	Ubi Jalar Jepang dan Jagung	2007	729.044.220,00	-	-	-	(729.044.220,00)	(729.044.220,00)	-
	<b>Jumlah</b>		<b>1.006.403.120,00</b>	-	-	-	<b>(1.006.403.120,00)</b>	<b>(1.006.403.120,00)</b>	-

Salinan sesuai dengan aslinya  
**KEPALA BAGIAN HUKUM**

**RUDOL TAMBA, SH**  
Pembina Tingkat I (IV/b)  
NIP. 19701022 199803 1 006

**BUPATI DAIRI,**

ttd.

**EDDY KELENG ATE BERUTU**




Lampiran XI : Peraturan Daerah  
Nomor : 2 Tahun 2020  
Tanggal : 8 Oktober 2020

PEMERINTAH KABUPATEN DAIRI  
DAFTAR PENYERTAAN MODAL (INVESTASI) DAERAH  
TAHUN ANGGARAN 2019

(dalam rupiah)

No.	Tahun Penyertaan Modal	Nama Badan/ Lembaga/ Pihak Ketiga	Dasar Hukum Penyertaan	Bentuk Penyertaan Modal (Investasi) Daerah	Jumlah Penyertaan Modal Daerah	Jumlah Modal yang telah disertakan sampai dengan awal tahun	Penyertaan Modal tahun ini	Koreksi	Jumlah Modal yang telah disertakan sampai dengan akhir tahun ini	Sisa modal yang belum disertakan	Hasil Penyertaan Modal (Investasi) Daerah Tahun ini	Jumlah Modal (Investasi) yang diterima kembali Tahun ini	Dikurangi Akumulasi Kerugian sampai dengan akhir tahun ini	Jumlah Sisa Modal (Investasi) yang disertakan sampai dengan tahun ini
1	2	3	4	5	6	7	8	9	10 = 7+8+9	11	12	13	14	15 = 10-13-14
1		PT. BANK SUMUT	Perda No. 02 Tahun 1999	Saham	16.926.505.161,86	36.377.033.654,00	-	(1.400.303.000,00)	34.976.730.654,00	-	6.770.706.298,00	-	-	34.976.730.654,00
2	1998	PDAM TIRTA NCIHO	Perda No. 10 Tahun 2008	Non Saham	35.033.053.866,00	51.372.968.627,00	-	-	51.372.968.627,00	-	-	-	(92.763.355.811,00)	18.609.612.816,00
3	2010	PD. PASAR	Perda No. 03 Tahun 2009	Non Saham	5.000.000.000,00	22.095.789.000,00	30.079.791.232,00	-	52.175.580.232,00	-	-	-	(14.243.960.252,00)	37.931.619.980,00
		Jumlah			56.959.559.027,86	109.845.791.281,00	30.079.791.232,00	(1.400.303.000,00)	138.525.279.513,00	-	6.770.706.298,00	-	(47.007.316.063,00)	91.517.963.450,00

Salinan sesuai dengan aslinya  
KEPALA BAGIAN HUKUM

  
RUDOL TAMBA, SH  
Pembina Tingkat I (IV/b)  
NIP. 19701022 199803 1 006

BUPATI DAIRI,

ttd.

EDDY KELENG ATE BERUTU



Lampiran XII : Peraturan Daerah  
Nomor : 2 Tahun 2020  
Tanggal : 8 Oktober 2020

**PEMERINTAH KABUPATEN DAIRI**  
**DAFTAR REALISASI PENAMBAHAN DAN PENGURANGAN ASET TETAP DAERAH**  
**PER 31 DESEMBER 2019**

(dalam rupiah)

No.	Uraian	Saldo Per 31 Desember 2018	Mutasi Tahun 2019		Saldo Per 31 Desember 2019
			Penambahan	Pengurangan	
1	2	3	4	5	6
1	Tanah	371.333.923.810,61	15.278.056.130	8.977.626.502	377.634.353.438,70
2	Alat-alat Besar	29.566.444.735,44	3.098.846.880	618.395.000	32.046.896.615,44
3	Alat-alat Angkutan	51.599.646.140,66	6.539.732.350	5.060.649.954	53.078.728.536,66
4	Alat-alat Bengkel dan Alat Ukur	6.799.981.661,01	96.107.646	226.642.993	6.669.446.314,01
5	Alat-alat Pertanian / Peternakan	902.792.449,00	89.200.000	6.255.200	985.737.249,00
6	Alat-alat Kantor dan Rumah Tangga	112.742.389.939,78	16.386.376.925	5.179.616.381	123.949.150.483,06
7	Alat-alat Studio dan Komunikasi	9.295.890.127,57	1.261.013.440	689.555.726	9.867.347.841,29
8	Alat-alat Kedokteran	32.802.104.721,61	3.508.558.850	1.674.088.329	34.636.575.242,62
9	Alat-alat Laboratorium	33.553.786.542,31	3.874.177.778	1.612.585.003	35.815.379.317,09
10	Alat-alat Keamanan	247.621.596,64	519.411.216	359.614.216	407.418.596,64
11	Bangunan Gedung	600.429.102.070,43	42.004.337.265	20.386.091.388	622.047.347.948,35
12	Bangunan Monumen	24.033.693.248,12	2.681.906.581	216.227.429	26.499.372.399,80
13	Jalan dan Jembatan	1.086.253.578.683,45	105.709.213.174	2.730.787.233	1.189.232.004.624,45
14	Bangunan Air / Irigasi	199.829.365.133,11	12.255.424.140	12.779.608.789	199.305.180.484,11
15	Instalasi	41.733.692.903,00	3.048.043.239	513.748.353	44.267.987.789,00
16	Jaringan	18.839.552.626,00	866.699.230	95.485.000	19.610.766.856,00
17	Buku Perpustakaan	80.481.616.606,85	10.506.429.905	4.708.916.675	86.279.129.836,85
18	Barang Bercorak Kesenian / Kebudayaan	3.025.533.531,22	359.945.240	133.006.640	3.252.472.131,22
19	Hewan Ternak dan Tumbuhan	473.219.600,38	115.166.576	140.677.296	447.708.880,38
20	Aset Renovasi	-	648.595.500,00	648.595.500,00	-
21	Konstruksi dalam Pengerjaan	8.380.446.595,00	341.082.500,00	1.746.980.778,00	6.974.548.317,00
	<b>Jumlah</b>	<b>2.712.324.382.722,19</b>	<b>229.188.324.564,84</b>	<b>68.505.154.385,36</b>	<b>2.873.007.552.901,67</b>

Salinan sesuai dengan aslinya  
**KEPALA BAGIAN HUKUM**

  
**RUDOL TAMBA, SH**  
Pembina Tingkat I (IV/b)  
NIP. 19701022 199803 1 006

**BUPATI DAIRI,**

ttd.

**EDDY KELENG ATE BERUTU**



Lampiran XIII : Peraturan Daerah

Nomor : 2 Tahun 2020


Tanggal : 8 Oktober 2020

**PEMERINTAH KABUPATEN DAIRI**  
**DAFTAR REKAPITULASI ASET TETAP**  
**PER 31 DESEMBER 2019**

(dalam rupiah)

No.	Uraian	Nilai Perolehan Per 31 Desember 2019	Akumulasi Penyusutan Per 31 Desember 2019	Nilai Buku Per 31 Desember 2019
1	2	3	4	5
1	Tanah	377.634.353.438,70	-	377.634.353.438,70
2	Peralatan dan Mesin	297.456.680.195,81	(213.803.615.974,44)	83.653.064.221,37
3	Gedung dan Bangunan	648.546.720.348,15	(150.175.467.811,59)	498.371.252.536,56
4	Jalan, Irigasi dan Jaringan	1.452.415.939.753,56	(736.968.593.343,86)	715.447.346.409,70
5	Aset Tetap Lainnya	89.979.310.848,45	-	89.979.310.848,45
6	Konstruksi dalam Pengerjaan	6.974.548.317,00	-	6.974.548.317,00
	Jumlah	2.873.007.552.901,67	(1.100.947.677.129,89)	1.772.059.875.771,78

Salinan sesuai dengan aslinya  
**KEPALA BAGIAN HUKUM**

  
**RUDOL TAMBA, SH**  
Pembina Tingkat I (IV/b)  
NIP. 19701022 199803 1 006

**BUPATI DAIRI,**

ttd.

**EDDY KELENG ATE BERUTU**






Lampiran XIV : Peraturan Daerah  
Nomor : 2 Tahun 2020  
Tanggal : 8 Oktober 2020

PEMERINTAH KABUPATEN DAIRI  
DAFTAR KONSTRUKSI DALAM Pengerjaan (KDP)  
PER 31 DESEMBER 2019

NO	NAMA PEKERJAAN	REKANAN	NOMOR KONTRAK	NILAI KONTRAK	REALISASI PEMBAYARAN S/D 31 DESEMBER 2019				PROGRES PEKERJAAN S/D 31 DESEMBER 2019				KETERANGAN
					KAPITALISASI KONSULTAN	NILAI PEMBAYARAN	NILAI + KAPITALISASI KONSULTAN	%	KAPITALISASI KONSULTAN	NILAI PEKERJAAN	NILAI + KAPITALISASI KONSULTAN	%	
1	2	3	4	5	6	7	8 (6+7)	9	10	11	12 (10+11)	13	14
<b>DINAS PEKERJAAN UMUM DAN PENATAAN RUANG</b>													
1	Perkerasan Jalan Jurusan Llang Jerling- Siudangudang Kec. Tanah Pinem	CV. Bita Prima Breal Sach/ Sahat Hot Maringan Banurea	44/PPK-PJJP-DAU/2012	248.200.000,00	-	153.213.860,00	153.213.860,00	61,73%	-	153.213.860,00	153.213.860,00	61,73%	Terjadi bencana longsor sepanjang jalan menuju lokasi pekerjaan dalam masa kontrak sehingga mobilisasi untuk peleaksanaan pekerjaan tidak dapat dilakukan.
2	Perkerasan Jalan Jurusan Batu Marsaong Lubuk Raya Kec. Gunung Sitember	UD. Pagarar/ Budi Ginting	55/PPK-PJJP-DAU/2013	266.180.000,00	-	198.163.566,00	198.163.566,00	73,89%	-	198.163.566,00	198.163.566,00	73,89%	Pihak rekanan tidak mampu lagi melanjutkan pekerjaan karena kondisi curah hujan yang tinggi yang menyebabkan jalan masuk menuju lokasi pekerjaan sulit dilalui dan tidak memungkinkan lagi dilakukan mobilisasi peralatan dan material.
3	Perkerasan Jalan Jurusan Pispil Lahan Pertanian Kec. Pegagan Hilir	CV. TIOP/ Stefanus Leonardo Sihombing	68/PPK-PJJP-DAU- P.APBD/2015	392.000.000,00	7.247.501,00	-	7.247.501,00	43,495%	7.247.501,00	170.500.400,00	177.747.901,00	43,50%	Pihak rekanan tidak mampu menyelesaikan pekerjaan sesuai dengan kontrak sampai dengan berakhirnya masa waktu kontrak
4	Pengaspalan Jalan Jurusan Tombak Simbolon - Aek Silambok Kec. Parbuluan	CV. Kasea/ Anna Erniaty Guming	47/PPK-PJJP-DAU- P.APBD/2015	596.860.000,00	7.908.168,00	179.058.000,00	186.966.168,00	30,00%	7.908.168,00	179.058.000,00	186.966.168,00	30,00%	Pihak rekanan tidak mampu menyelesaikan pekerjaan sesuai dengan kontrak sampai dengan berakhirnya masa waktu kontrak
5	Konstruksi Pekerjaan Hotmix Jalan Jrs Lee Hote-Huta Loging Sicikecike	PT. Fella Ufaira	266/PPK-PBJK- DAK/2016	5.400.000.000,00	97.804.941,00	5.324.400.000,00	5.422.204.941,00	98,60%	97.804.941,00	5.356.900.000,00	5.454.604.941,00	99,20%	Pihak rekanan tidak mampu menyelesaikan pekerjaan sesuai dengan kontrak sampai dengan berakhirnya masa waktu kontrak
6	Kegiatan Konsultan	CV. Media	250/PPK-PJJK-P.APBD	341.082.500,00	-	341.082.500,00	341.082.500,00	100,00%	-	341.082.500,00	341.082.500,00	100,00%	Pekerjaan konsultan perencanaan
Sub Jumlah				6.905.240.000,00	-	6.854.836.428,00	6.967.796.036,00	-	-	6.057.735.828,00	6.511.778.936,00	-	
<b>DINAS PERUMAHAN DAN KAWASAN PERMUKIMAN</b>													
1	Lanjutan Pembangunan Gedung LKP Kab. Dairi	CV. Kirana	07/PPK/PGK/2016	449.869.000,00	41.300.896,00	421.468.485,00	462.769.381,00	93,75%	41.300.896,00	421.468.485,00	462.769.381,00	94,00%	Karena Hujan yang intensitasnya tinggi yang membuat pekerjaan terlambat
JUMLAH				7.365.109.000,00	41.300.896,00	6.276.303.911,00	6.430.665.417,00	-	41.300.896,00	6.479.204.311,00	6.974.548.317,00	-	

Salinan sesuai dengan aslinya  
KEPALA BAGIAN HUKUM

  
RUDOL TAMBA, SH  
Pembina Tingkat I (IV/b)  
NIP. 19701022 199803 1 006

BUPATI DAIRI,

ttd.

EDDY KELENG ATE BERUTU



Lampiran XV : Peraturan Daerah

Nomor : 2 Tahun 2020

Tanggal : 8 Oktober 2020

**PEMERINTAH KABUPATEN DAIRI**  
**DAFTAR REKAPITULASI ASET LAINNYA**  
**PER 31 DESEMBER 2019**

No.	Jenis Aset Lainnya	Per 31 Desember 2018 Rp	Penambahan Rp	Pengurangan Rp	Per 31 Desember 2019 Rp
1.	Tuntutan Ganti Rugi	79.109.117,85	1.436.012.826,73	1.216.997.171,08	298.124.773,50
2.	Aset Tak Berwujud	1.932.091.193,69	-	-	1.932.091.193,69
3.	Amortisasi Aset Tak Berwujud	(1.789.230.027,54)	(72.345.091,54)	-	(1.861.575.119,08)
4.	Aset Lain-lain	39.140.522.057,53	15.303.192.074,35	21.048.639.169,63	33.395.074.962,25
5.	Akumulasi Penyusutan Aset Lain-lain	(20.438.594.748,97)	(6.766.963.278,04)	(5.793.821.136,49)	(21.411.736.890,52)
<b>Jumlah Aset Lainnya</b>		<b>18.923.897.592,56</b>	<b>9.899.896.531,50</b>	<b>16.471.815.204,22</b>	<b>12.351.978.919,84</b>

Salinan sesuai dengan aslinya

**KEPALA BAGIAN HUKUM**

**RUDOL TAMBA, SH**

Pembina Tingkat I (IV/b)

NIP. 19701022 199803 1 006

**BUPATI DAIRI,**

ttd.

**EDDY KELENG ATE BERUTU**




Lampiran XVI : Peraturan Daerah  
Nomor : 2 Tahun 2020  
Tanggal : 8 Oktober 2020

**PEMERINTAH KABUPATEN DAIRI**  
**DAFTAR DANA CADANGAN**  
**PER 31 DESEMBER 2019**

(dalam rupiah)

No.	Tujuan Pembentukan Dana Cadangan	Dasar Hukum Pembentukan Dana Cadangan	Jumlah Dana Cadangan yang Direncanakan	Saldo Awal	Transfer dari Kas Daerah	Transfer ke Kas Daerah	Saldo Akhir	Sisa dana yang belum dicadangkan
1	2	3	4	5	6	7	8	9
	-	-	-	-	-	-	-	-
		Jumlah	-	-	-	-	-	-

Salinan sesuai dengan aslinya  
**KEPALA BAGIAN HUKUM**

  
**RUDOL TAMBA, SH**  
Pembina Tingkat I (IV/b)  
NIP. 19701022 199803 1 006

**BUPATI DAIRI,**

ttd.

**EDDY KELENG ATE BERUTU**



Lampiran XVII : Peraturan Daerah

Nomor : 2 Tahun 2020


Tanggal : 8 Oktober 2020

**PEMERINTAH KABUPATEN DAIRI**  
**DAFTAR KEWAJIBAN JANGKA PENDEK**  
**PER 31 DESEMBER 2019**

No.	Jenis Kewajiban Jangka Pendek	Per 31 Desember 2018 Rp	Penambahan Rp	Pengurangan Rp	Per 31 Desember 2019 Rp
1.	Bagian Lancar Utang Bunga Pinjaman	-	-	-	-
2.	Utang Perhitungan Pihak Ketiga (PFK)	96.051.334,00	25.054.479,00	96.051.334,00	25.054.479,00
3.	Utang Kepada Pihak Ketiga	8.884.964.135,02	12.424.369.762,15	8.884.964.135,02	12.424.369.762,15
4.	Bagian Lancar Utang Dalam Negeri	-	-	-	-
5.	Pendapatan Diterima Dimuka	59.611.250,00	40.501.375,00	59.611.250,00	40.501.375,00
6.	Utang Beban	73.528.780,00	61.877.557,00	73.528.780,00	61.877.557,00
<b>Jumlah Kewajiban Jangka Pendek</b>		<b>9.114.155.499,02</b>	<b>12.551.803.173,15</b>	<b>9.114.155.499,02</b>	<b>12.551.803.173,15</b>

Salinan sesuai dengan aslinya

**KEPALA BAGIAN HUKUM**

  
**RUDOL TAMBA, SH**  
Pembina Tingkat I (IV/b)  
NIP. 19701022 199803 1 006

**BUPATI DAIRI,**

ttd.

**EDDY KELENG ATE BERUTU**



Lampiran XVIII : Peraturan Daerah

Nomor : 2 Tahun 2020

Tanggal : 8 Oktober 2020

**PEMERINTAH KABUPATEN DAIRI**  
**DAFTAR KEWAJIBAN JANGKA PANJANG**  
**PER 31 DESEMBER 2019**

No.	Jenis Kewajiban Jangka Pendek	Per 31 Desember 2018 Rp	Penambahan Rp	Pengurangan Rp	Per 31 Desember 2019 Rp
		-	-	-	-
Jumlah Kewajiban Jangka Panjang		-	-	-	-

Salinan sesuai dengan aslinya

**KEPALA BAGIAN HUKUM**

**RUDOL TAMBA, SH**

Pembina Tingkat I (IV/b)

NIP. 19701022 199803 1 006

**BUPATI DAIRI,**

ttd.

**EDDY KELENG ATE BERUTU**



Lampiran XIX : Peraturan Daerah  
Nomor : 2 Tahun 2020  
Tanggal : 8 Oktober 2020

**PEMERINTAH KABUPATEN DAIRI**  
**DAFTAR KEGIATAN-KEGIATAN YANG BELUM DISELESAIKAN SAMPAI AKHIR TAHUN**  
**DAN DIANGGARKAN KEMBALI DALAM TAHUN ANGGARAN BERIKUTNYA**  
**TAHUN ANGGARAN 2019**

No.	Kode Kegiatan	Judul Kegiatan	Jumlah Realisasi Tahun n-2, Tahun n-1, Tahun n			Jumlah Akumulasi Realisasi s/d Akhir Tahun n (Rp)	Jumlah yang Dianggarkan dalam APBD Tahun Berikutnya (Rp)
			Realisasi Tahun n-2 (Rp)	Realisasi Tahun n-1 (Rp)	Realisasi Tahun n (Rp)		
1	2	3	4	5	6	7=(4+5+6)	8
					-	-	-
JUMLAH ...			-	-	-	-	-

Salinan sesuai dengan aslinya  
**KEPALA BAGIAN HUKUM**

**RUDOL TAMBA, SH**  
Pembina Tingkat I (IV/b)  
NIP. 19701022 199803 1 006

**BUPATI DAIRI,**

ttd.

**EDDY KELENG ATE BERUTU**

Lampiran XX.1 : Peraturan Daerah

Nomor : 2 Tahun 2020

Tanggal : 8 Oktober 2020

**PEMERINTAH KABUPATEN DAIRI**  
**IKHTISAR LAPORAN KEUANGAN PERUSAHAAN DAERAH**  
**PENDAPATAN, BEBAN, DAN LABA (RUGI) BERSIH**  
**PER 31 DESEMBER 2019**

(dalam rupiah)

NO	PERUSAHAAN DAERAH	SUMBER	STATUS	PENDAPATAN	BELANJA	LABA / RUGI
1	2	3	4	5	6	7=5-6
<b>1</b>	<b>Bidang Air Bersih</b>					
	1. PDAM Tirta Nciho	Laporan Keuangan (Unaudited)		13.445.861.826,00	13.088.508.915,00	357.352.911,00
<b>2</b>	<b>Bidang Perdagangan</b>					
	1. PD. Pasar Kabupaten Dairi	Laporan Keuangan (Unaudited)		1.666.580.343,00	3.977.184.932,00	(2.310.604.589,00)
			Jumlah	15.112.442.169,00	17.065.693.847,00	(1.953.251.678,00)

Salinan sesuai dengan aslinya  
**KEPALA BAGIAN HUKUM**



**RUDOL TAMBA, SH**  
Pembina Tingkat I (IV/b)  
NIP. 19701022 199803 1 006

**BUPATI DAIRI,**

ttd.

**EDDY KELENG ATE BERUTU**

**PEMERINTAH KABUPATEN DAIRI**  
**IKHTISAR LAPORAN KEUANGAN PERUSAHAAN DAERAH**  
**AKTIVA, KEWAJIBAN, DAN EKUITAS DANA**  
**PER 31 DESEMBER 2019**

NO	PERUSAHAAN DAERAH	SUMBER	STATUS	ASET LANCAR	ASET TIDAK LANCAR	ASET LAINNYA	TOTAL ASET	KEWAJIBAN JANGKA PENDEK	KEWAJIBAN JANGKA PANJANG	KEWAJIBAN LAIN-LAIN	TOTAL KEWAJIBAN	MODAL SAHAM	TAMBAHAN MODAL DISETOR	BPYDS	EKUITAS LAINNYA	LABA DITAHAN	TOTAL KEWAJIBAN DAN EKUITAS	% SAHAM DAERAH
1	2	3	4	5	6	7	8=5+6+7	9	10	11	12=9+10+11	13	14	15	16	17	18=12+13+14+15+16+17	18
1	Bidang Air Bersih																	
	1. PDAM Tirta Naho	Laporan Keuangan (Unaudited)		7.337.085.684	11.985.102.767	170.008.500	19.492.196.951	882.584.135	-	-	882.584.135	48.028.049.681	-	1.328.094.586	2.016.824.360	(32.763.355.811,00)	19.492.196.951	100,00%
2	Bidang Perdagangan																	
	1. PD. Pasar Kabupaten Dairi	Laporan Keuangan (Unaudited)		8.077.880.204	33.224.759.981	-	41.302.640.185	5.007.556.855	-	-	5.007.556.855	22.095.789.000	30.079.791.232	-	-	(14.243.960.252,00)	42.939.176.836	100,00%
			Jumlah	15.414.965.888	45.209.862.748	170.008.500	60.794.837.136	5.890.140.990	-	-	5.890.140.990	70.123.838.681	30.079.791.232	1.328.094.586	2.016.824.360	(47.007.316.063)	62.431.373.787	100,00%

Salinan sesuai dengan aslinya  
 KEPALA BAGIAN HUKUM

  
 RUDOL TAMBAK, SH  
 Pembina Tingkat I (IV/b)  
 NIP. 19701022 199803 1 005

BUPATI DAIRI,

ttd.

EDDY KELENG ATE BERUTU