



BUPATI TEGAL  
PROVINSI JAWA TENGAH

PERATURAN DAERAH KABUPATEN TEGAL  
NOMOR 4 TAHUN 2019  
TENTANG  
PERTANGGUNGJAWABAN PELAKSANAAN  
ANGGARAN PENDAPATAN DAN BELANJA DAERAH KABUPATEN TEGAL  
TAHUN ANGGARAN 2018

DENGAN RAHMAT TUHAN YANG MAHA ESA

BUPATI TEGAL,

- Menimbang :
- a. bahwa untuk melaksanakan ketentuan Pasal 320 ayat (1) Undang-Undang Nomor 23 Tahun 2014 tentang Pemerintahan Daerah sebagaimana telah diubah beberapa kali terakhir dengan Undang-Undang Nomor 9 Tahun 2015 tentang Perubahan Kedua Atas Undang-Undang Nomor 23 Tahun 2014 tentang Pemerintahan Daerah, Kepala Daerah menyampaikan Rancangan Peraturan Daerah tentang Pertanggung-jawaban Pelaksanaan Anggaran Pendapatan dan Belanja Daerah kepada Dewan Perwakilan Rakyat Daerah dengan dilampiri laporan keuangan yang telah diperiksa oleh Badan Pemeriksa Keuangan paling lambat 6 (enam) bulan setelah tahun anggaran berakhir;
  - b. bahwa berdasarkan pertimbangan sebagaimana dimaksud dalam huruf a, perlu menetapkan Peraturan Daerah tentang Pertanggungjawaban Pelaksanaan Anggaran Pendapatan dan Belanja Daerah Kabupaten Tegal Tahun Anggaran 2018;

- Mengingat :
1. Undang-Undang Nomor 13 Tahun 1950 tentang Pembentukan Daerah-daerah Kabupaten dalam Lingkungan Propinsi Djawa Tengah;
  2. Undang-Undang Nomor 28 Tahun 1999 tentang Penyelenggaraan Pemerintahan Yang Bersih dan Bebas dari Korupsi, Kolusi dan Nepotisme (Lembaran Negara Republik Indonesia Tahun 1999 Nomor 75, Tambahan Lembaran Negara Republik Indonesia Nomor 3851);
  3. Undang-Undang Nomor 17 Tahun 2003 tentang Keuangan Negara (Lembaran Negara Republik Indonesia Tahun 2003 Nomor 47, Tambahan Lembaran Negara Republik Indonesia Nomor 4286);
  4. Undang-Undang Nomor 1 Tahun 2004 tentang Perbendaharaan Negara (Lembaran Negara Republik Indonesia Tahun 2004 Nomor 5, Tambahan Lembaran Negara Republik Indonesia Nomor 4355);

5. Undang-Undang Nomor 15 Tahun 2004 tentang Pemeriksaan Pengelolaan dan Tanggung Jawab Keuangan Negara (Lembaran Negara Republik Indonesia Tahun 2004 Nomor 66, Tambahan Lembaran Negara Republik Indonesia Nomor 4400);
6. Undang-Undang Nomor 25 Tahun 2004 tentang Sistem Perencanaan Pembangunan Nasional (Lembaran Negara Republik Indonesia Tahun 2004 Nomor 104, Tambahan Lembaran Negara Republik Indonesia Nomor 4421);
7. Undang-Undang Nomor 33 Tahun 2004 tentang Perimbangan Keuangan Antara Pemerintah Pusat dan Pemerintah Daerah (Lembaran Negara Republik Indonesia Tahun 2004 Nomor 126, Tambahan Lembaran Negara Republik Indonesia Nomor 4438);
8. Undang-Undang Nomor 28 Tahun 2009 tentang Pajak Daerah dan Retribusi Daerah (Lembaran Negara Republik Indonesia Tahun 2009 Nomor 130, Tambahan Lembaran Negara Republik Indonesia Nomor 5049);
9. Undang-Undang Nomor 12 Tahun 2011 tentang Pembentukan Peraturan Perundang-undangan (Lembaran Negara Republik Indonesia Tahun 2011 Nomor 82, Tambahan Lembaran Negara Republik Indonesia Nomor 5234);
10. Undang-Undang Nomor 23 Tahun 2014 tentang Pemerintahan Daerah (Lembaran Negara Republik Indonesia Tahun 2014 Nomor 244, Tambahan Lembaran Negara Republik Indonesia Nomor 5587) sebagaimana telah diubah beberapa kali terakhir dengan Undang-Undang Nomor 9 Tahun 2015 tentang Perubahan Kedua atas Undang-Undang Nomor 23 Tahun 2014 tentang Pemerintahan Daerah (Lembaran Negara Republik Indonesia Tahun 2015 Nomor 58, Tambahan Lembaran Negara Republik Indonesia Nomor 5679);
11. Peraturan Pemerintah Nomor 24 Tahun 2004 tentang Kedudukan Protokoler dan Keuangan Pimpinan dan Anggota Dewan Perwakilan Rakyat Daerah (Lembaran Negara Republik Indonesia Tahun 2004 Nomor 90, Tambahan Lembaran Negara Republik Indonesia Nomor 4416) sebagaimana telah beberapa kali diubah terakhir dengan Peraturan Pemerintah Nomor 21 Tahun 2007 tentang Perubahan Ketiga Atas Peraturan Pemerintah Nomor 24 Tahun 2004 tentang Kedudukan Protokoler dan Keuangan Pimpinan dan Anggota Dewan Perwakilan Rakyat Daerah (Lembaran Negara Republik Indonesia Tahun 2007 Nomor 47, Tambahan Lembaran Negara Republik Indonesia Nomor 4712);
12. Peraturan Pemerintah Nomor 23 Tahun 2005 tentang Pengelolaan Keuangan Badan Layanan Umum (Lembaran Negara Republik Indonesia Tahun 2005 Nomor 48, Tambahan Lembaran Negara Republik Indonesia Nomor 4502) sebagaimana telah diubah dengan Peraturan Pemerintah Nomor 74 Tahun 2012 tentang Perubahan Atas Peraturan Pemerintah Nomor 23 Tahun 2005 tentang Pengelolaan Keuangan Badan Layanan Umum (Lembaran Negara Republik Indonesia Tahun 2012 Nomor 171, Tambahan Lembaran Negara Republik Indonesia Nomor 5340) ;

13. Peraturan Pemerintah Nomor 55 Tahun 2005 tentang Dana Perimbangan (Lembaran Negara Republik Indonesia Tahun 2005 Nomor 137, Tambahan Lembaran Negara Republik Indonesia Nomor 4575);
14. Peraturan Pemerintah Nomor 56 Tahun 2005 tentang Sistem Informasi Keuangan Daerah (Lembaran Negara Republik Indonesia, Tahun 2005 Nomor 138, Tambahan Lembaran Negara Republik Indonesia Nomor 4576) sebagaimana telah diubah dengan Peraturan Pemerintah Nomor 65 Tahun 2010 tentang Perubahan Atas Peraturan Pemerintah Nomor 56 Tahun 2005 tentang Sistem Informasi Keuangan Daerah (Lembaran Negara Republik Indonesia, Tahun 2010 Nomor 110, Tambahan Lembaran Negara Republik Indonesia Nomor 5155) ;
15. Peraturan Pemerintah Nomor 58 Tahun 2005 tentang Pengelolaan Keuangan Daerah (Lembaran Negara Republik Indonesia, Tahun 2005 Nomor 140, Tambahan Lembaran Negara Republik Indonesia Nomor 4578);
16. Peraturan Pemerintah Nomor 65 Tahun 2005 tentang Pedoman Penyusunan dan Penerapan Standar Pelayanan Minimal (Lembaran Negara Republik Indonesia, Tahun 2005 Nomor 150, Tambahan Lembaran Negara Republik Indonesia Nomor 4585);
17. Peraturan Pemerintah Nomor 79 Tahun 2005 tentang Pedoman Pembinaan dan Pengawasan Penyelenggaraan Pemerintahan Daerah (Lembaran Negara Republik Indonesia tahun 2005 nomor 165, Tambahan Lembaran Negara nomor 4593);
18. Peraturan Pemerintah Nomor 8 Tahun 2006 tentang Pelaporan Keuangan dan Kinerja Instansi Pemerintah (Lembaran Negara Republik Indonesia, Tahun 2006 Nomor 25, Tambahan Lembaran Negara Republik Indonesia Nomor 4614);
19. Peraturan Pemerintah Nomor 3 Tahun 2007 tentang Laporan Penyelenggaraan Pemerintahan Daerah Kepada Pemerintah, Laporan Keterangan Pertanggungjawaban Kepala Daerah Kepada Dewan Perwakilan Rakyat Daerah dan Informasi Laporan Penyelenggaraan Pemerintahan Daerah Kepada Masyarakat (Lembaran Negara Republik Indonesia tahun 2007 Nomor 19, Tambahan Lembaran Negara Republik Indonesia Nomor 4693);
20. Peraturan Pemerintah Nomor 71 Tahun 2010 tentang Standar Akuntansi Pemerintahan (Lembaran Negara Republik Indonesia, Tahun 2010 Nomor 123, Tambahan Lembaran Negara Republik Indonesia Nomor 5165);
21. Peraturan Pemerintah Nomor 30 Tahun 2011 tentang Pinjaman Daerah (Lembaran Negara Republik Indonesia tahun 2011 Nomor 59, Tambahan Lembaran Negara Republik Indonesia Nomor 5219);
22. Peraturan Pemerintah Nomor 2 Tahun 2012 tentang Hibah Daerah (Lembaran Negara Republik Indonesia tahun 2012 Nomor 5, Tambahan Lembaran Negara Republik Indonesia Nomor 5272);

23. Peraturan Pemerintah Nomor 27 Tahun 2014 tentang Pengelolaan Barang Milik Negara/Daerah (Lembaran Negara Republik Indonesia Tahun 2014 Nomor 92, Tambahan Lembaran Negara Republik Indonesia Nomor 5533);
24. Peraturan Pemerintah Nomor 18 Tahun 2016 tentang Organisasi Perangkat Daerah (Lembaran Negara Republik Indonesia Tahun 2016 Nomor 114, Tambahan Lembaran Negara Republik Indonesia Nomor 5887);
25. Peraturan Presiden Nomor 54 Tahun 2010 tentang Pengadaan Barang/Jasa Pemerintah sebagaimana telah beberapa kali diubah terakhir dengan Peraturan Presiden Nomor 4 Tahun 2015 tentang Perubahan Keempat Atas Peraturan Presiden Nomor 54 Tahun 2010 tentang Pengadaan Barang/Jasa Pemerintah (Lembaran Negara Republik Indonesia Tahun 2015 Nomor 5);
26. Peraturan Daerah Kabupaten Tegal Nomor 2 Tahun 2008 tentang Urusan Pemerintahan Yang Menjadi Kewenangan Pemerintah Kabupaten Tegal (Lembaran Daerah Kabupaten Tegal Tahun 2008 Nomor 2, Tambahan Lembaran Daerah Kabupaten Tegal Nomor 17);
27. Peraturan Daerah Kabupaten Tegal Nomor 1 Tahun 2012 tentang Pajak Daerah (Lembaran Daerah Kabupaten Tegal Tahun 2012 Nomor 1, Tambahan Lembaran Daerah Kabupaten Tegal Nomor 51) sebagaimana telah diubah beberapa kali terakhir dengan Peraturan Daerah Kabupaten Tegal Nomor 2 Tahun 2014 tentang Perubahan Kedua Atas Peraturan Daerah Kabupaten Tegal Nomor 1 Tahun 2012 tentang Pajak Daerah (Lembaran Daerah Kabupaten Tegal Tahun 2014 Nomor 2 Tambahan Lembaran Daerah Kabupaten Tegal Nomor 80);
28. Peraturan Daerah Kabupaten Tegal Nomor 2 Tahun 2012 tentang Retribusi Daerah (Lembaran Daerah Kabupaten Tegal Tahun 2012 Nomor 2, Tambahan Lembaran Daerah Kabupaten Tegal nomor 52) sebagaimana telah diubah dengan Peraturan Daerah Kabupaten Tegal Nomor 3 Tahun 2014 tentang Perubahan Atas Peraturan Daerah Kabupaten Tegal Nomor 2 Tahun 2012 tentang Retribusi Daerah (Lembaran Daerah Kabupaten Tegal Tahun 2014 Nomor 3, Tambahan Lembaran Daerah Kabupaten Tegal Nomor 81);
29. Peraturan Daerah Kabupaten Tegal Nomor 12 Tahun 2016 tentang Pembentukan dan Susunan Perangkat Daerah Kabupaten Tegal (Lembaran Daerah Kabupaten Tegal Tahun 2016 Nomor 12);
30. Peraturan Daerah Kabupaten Tegal Nomor 8 Tahun 2018 tentang Anggaran Pendapatan dan Belanja Daerah Kabupaten Tegal Tahun Anggaran 2019 (Lembaran Daerah Kabupaten Tegal Tahun 2018 Nomor 8) ;

Dengan Persetujuan Bersama

DEWAN PERWAKILAN RAKYAT DAERAH KABUPATEN TEGAL  
dan  
BUPATI TEGAL,

MEMUTUSKAN :

Menetapkan : PERATURAN DAERAH TENTANG PERTANGGUNGJAWABAN  
PELAKSANAAN ANGGARAN PENDAPATAN DAN BELANJA  
DAERAH KABUPATEN TEGAL TAHUN ANGGARAN 2018.

Pasal 1

- (1) Pertanggungjawaban pelaksanaan Anggaran Pendapatan dan Belanja Daerah berupa laporan keuangan memuat :
- Laporan Realisasi Anggaran;
  - Laporan Perubahan Saldo Anggaran Lebih;
  - Neraca;
  - Laporan Operasional;
  - Laporan arus kas;
  - Laporan Perubahan Ekuitas; dan
  - Catatan atas laporan keuangan.
- (2) Laporan keuangan sebagaimana dimaksud pada ayat (1) dilampiri dengan ikhtisar laporan keuangan badan usaha milik daerah/perusahaan daerah.

Pasal 2

Laporan realisasi anggaran sebagaimana dimaksud dalam Pasal 1 ayat (1) huruf a Tahun Anggaran 2018 sebagai berikut :

|                           |                                |
|---------------------------|--------------------------------|
| a. Pendapatan             | Rp. 2.524.365.919.814,62       |
| b. Belanja                | Rp. 2.575.620.503.042,00       |
| Surplus / (Defisit) (a-b) | <u>Rp. (51.254.583.227,38)</u> |
| c. Pembiayaan:            |                                |
| ~ Penerimaan              | Rp. 119.976.862.486,80         |
| ~ Pengeluaran             | Rp. 8.878.000.000,00           |
| Pembiayaan Neto           | <u>Rp. 111.098.862.486,80</u>  |

Pasal 3

Uraian laporan realisasi anggaran sebagaimana dimaksud dalam Pasal 2 sebagai berikut :

|   |                                 |
|---|---------------------------------|
| a. Selisih realisasi pendapatan dengan anggaran sejumlah Rp(120.015.783.185,38)dengan rincian sebagai berikut : |                                 |
| a.Realisasi pendapatan  | Rp. 2.524.365.919.814,62        |
| b.Anggaran pendapatan setelah perubahan   | <u>Rp. 2.644.381.703.000,00</u> |
| Selisih lebih/ ( kurang )   | Rp. (120.015.783.185,38)        |
| b. Selisih realisasi belanja dengan anggaran sejumlah Rp(179.648.835.958,00) dengan rincian sebagai berikut :   |                                 |
| a.Realisasi belanja   | Rp. 2.575.620.503.042,00        |
| b.Anggaran belanja setelah perubahan  | <u>Rp. 2.755.269.339.000,00</u> |
| Selisih lebih / ( kurang )  | <u>Rp. (179.648.835.958,00)</u> |

|   |     |                             |
|---|-----|-----------------------------|
| c. Selisih realisasi surplus / ( defisit ) dengan anggaran dengan sejumlah Rp59.633.052.772,62 dengan rincian sebagai berikut : |     |                             |
| a.Realisasi surplus / (defisit)   | Rp. | (51.254.583.227,38)         |
| b.Anggaran Surplus/(defisit) setelah perubahan  | Rp. | <u>(110.887.636.000,00)</u> |
| Selisih lebih / ( kurang )  | Rp. | <u>59.633.052.772,62</u>    |
| d. Selisih realisasi penerimaan pembiayaan dengan anggaran sejumlah Rp211.226.486,80 dengan rincian sebagai berikut :           |     |                             |
| a.Realisasi penerimaan pembiayaan   | Rp. | 119.976.862.486,80          |
| b.Anggaran penerimaan pembiayaan setelah perubahan  | Rp. | <u>119.765.636.000,00</u>   |
| Selisih lebih / ( kurang )  | Rp. | <u>211.226.486,80</u>       |
| e. Selisih realisasi pengeluaran pembiayaan dengan anggaran sejumlah Rp.0,00 dengan rincian sebagai berikut :                   |     |                             |
| a. Realisasi pengeluaran pembiayaan   | Rp. | 8.878.000.000,00            |
| b.Anggaran pengeluaran pembiayaan setelah perubahan   | Rp. | <u>8.878.000.000,00</u>     |
| Selisih lebih / ( kurang )  | Rp. | <u>0,00</u>                 |
| f. Selisih realisasi pembiayaan neto dengan anggaran sejumlah Rp211.226.486,80 dengan rincian sebagai berikut :                 |     |                             |
| a.Realisasi pembiayaan neto   | Rp. | 111.098.862.486,80          |
| b.Anggaran pembiayaan neto setelah perubahan  | Rp. | <u>110.887.636.000,00</u>   |
| Selisih lebih / ( kurang )  | Rp. | <u>211.226.486,80</u>       |

#### Pasal 4

Laporan Perubahan Saldo Anggaran Lebih sebagaimana dimaksud dalam Pasal 1 ayat (1) huruf b per 31 Desember tahun 2018 sebagai berikut :

|  |     |                           |
|--|-----|---------------------------|
| a. Saldo Anggaran Lebih Awal                                   | Rp. | 106.925.093.495,80        |
| b. Penggunaan SAL sebagai Penerimaan Pembiayaan Tahun Berjalan | Rp. | <u>106.925.093.495,80</u> |
| Sub Total  | Rp. | 0,00                      |
| c. Sisa Lebih/Kurang Pembiayaan Anggaran (SILPA/SIKPA)         | Rp. | <u>59.844.279.259,42</u>  |
| Sub Total  | Rp. | <u>59.844.279.259,42</u>  |
| d. Koreksi Kesalahan Pembukuan Tahun Sebelumnya                | Rp. | 0,00                      |
| e. Saldo Anggaran Lebih Akhir                                  | Rp. | 59.844.279.259,42         |

#### Pasal 5

Neraca sebagaimana dimaksud dalam Pasal 1 ayat (1) huruf c per 31 Desember tahun 2018 sebagai berikut :

|                     |     |                      |
|---------------------|-----|----------------------|
| a. Jumlah aset      | Rp. | 3.184.190.479.588,44 |
| b. Jumlah kewajiban | Rp. | 32.495.011.851,00    |
| c. Jumlah ekuitas   | Rp. | 3.151.695.467.737,44 |



#### Pasal 6

Laporan Operasional sebagaimana dimaksud dalam Pasal 1 ayat (1) huruf d per 31 Desember tahun 2018 sebagai berikut :

Kegiatan Operasional

|   |                          |
|---|--------------------------|
| a. Pendapatan – LO                        | Rp. 2.576.653.719.477,81 |
| b. Beban                                  | Rp. 2.379.843.433.285,83 |
| Surplus/Defisit dari Operasi              | Rp. 196.810.286.191,98   |
| Surplus/Defisit dari Keg. Non Operasional | Rp. (150.635.660,87)     |
| Surplus/Defisit dari Pos Luar Biasa       | Rp. (4.136.076.000,00)   |
| <br>                                      |                          |
| Surplus/Defisit LO                        | Rp. 192.523.574.531,11   |

#### Pasal 7

Laporan arus kas sebagaimana dimaksud dalam Pasal 1 ayat (1) huruf e untuk tahun yang berakhir sampai dengan 31 Desember tahun 2018 sebagai berikut :

|  |                          |
|--|--------------------------|
| a. Saldo kas awal di BUD Per 1 Januari 2018            | Rp. 106.523.127.049,80   |
| b. Arus kas dari aktivitas operasi                     | Rp. 366.369.820.127,62   |
| c. Arus kas dari aktivitas investasi aset non keuangan | Rp. (417.437.645.655,00) |
| d. Arus kas dari aktivitas pembiayaan                  | Rp. 4.173.768.991,00     |
| e. Arus kas dari aktivitas non anggaran                | Rp. 22.130.968,40        |
| f. Saldo kas per 31 Desember 2018:                     |                          |
| - Saldo Kas di BUD                                     | Rp. 59.651.201.481,82    |
| - Saldo Kas di BLUD                                    | Rp. 0,00                 |
| g. Saldo akhir kas di Bendahara Pengeluaran            | Rp. 20.199.984,00        |
| h. Saldo akhir kas di Bendahara Penerimaan             | Rp. 205.696.500,00       |
| i. Saldo kas akhir per 31 Desember tahun 2018          | Rp. 59.877.097.965,82    |

#### Pasal 8

Laporan Perubahan Ekuitas sebagaimana dimaksud dalam Pasal 1 ayat (1) huruf f untuk periode yang berakhir sampai dengan 31 Desember tahun 2018 sebagai berikut :

|                         |                          |
|-------------------------|--------------------------|
| a. Ekuitas Awal         | Rp. 2.956.695.141.967,63 |
| b. Surplus/Defisit – LO | Rp. 192.523.574.531,11   |
| c. Koreksi-koreksi      | Rp. 2.476.751.238,70     |
| d. Ekuitas Akhir        | Rp. 3.151.695.467.737,44 |

#### Pasal 9

Catatan atas laporan keuangan sebagaimana dimaksud dalam Pasal 1 huruf g tahun anggaran 2018 memuat informasi baik secara kuantitatif maupun kualitatif atas pos-pos laporan keuangan.

#### Pasal 10

Pertanggungjawaban pelaksanaan Anggaran Pendapatan dan Belanja Daerah sebagaimana dimaksud dalam Pasal 1 tercantum dalam Lampiran yang merupakan bagian tidak terpisahkan dari Peraturan Daerah ini, terdiri dari :

- a. Lampiran I : Laporan realisasi anggaran;
- a.1 Lampiran I.1 : Ringkasan laporan realisasi anggaran menurut urusan pemerintahan daerah dan organisasi;
- a.2 Lampiran I.2 : Rincian laporan realisasi anggaran menurut urusan pemerintahan daerah, organisasi, pendapatan, belanja, dan pembiayaan;
- a.3 Lampiran I.3 : Rekapitulasi realisasi anggaran belanja daerah menurut urusan pemerintahan daerah, organisasi, program dan kegiatan;
- a.4 Lampiran I.4 : Rekapitulasi realisasi anggaran belanja daerah untuk keselarasan dan keterpaduan urusan pemerintahan daerah dan fungsi dalam kerangka pengelolaan keuangan negara;
- b. Lampiran II : Laporan Perubahan Saldo Anggaran Lebih;
- c. Lampiran III : Laporan Operasional;
- d. Lampiran IV : LPE;
- e. Lampiran V : Neraca;
- f. Lampiran VI : Laporan Arus Kas;
- g. Lampiran VII : Catatan atas Laporan Keuangan;
- h. Lampiran VIII : Daftar Rekapitulasi Piutang Daerah;
- i. Lampiran IX : Daftar Rekapitulasi Penyisihan Piutang Tidak Tertagih;
- j. Lampiran X : Daftar Rekapitulasi Dana Bergulir dan Penyisihan Dana Bergulir;
- k. Lampiran XI : Daftar Penyertaan Modal (investasi) Daerah;
- l. Lampiran XII : Daftar Rekapitulasi Realisasi Penambahan dan Pengurangan Aset Tetap Daerah;
- m. Lampiran XIII : Daftar Rekapitulasi Aset Tetap;
- n. Lampiran XIV : Daftar Rekapitulasi Konstruksi Dalam Pengerjaan;
- o. Lampiran XV : Daftar Rekapitulasi Aset Lainnya;
- p. Lampiran XVI : Daftar Dana Cadangan Daerah;
- q. Lampiran XVII : Daftar Kewajiban Jangka Pendek;
- r. Lampiran XVIII : Daftar Kewajiban Jangka Panjang;
- s. Lampiran XIX : Daftar Kegiatan-kegiatan yang belum diselesaikan sampai akhir tahun dan dianggarkan kembali dalam tahun anggaran berikutnya
- t. Lampiran XVI : Ikhtisar Laporan Keuangan Badan Usaha Milik Daerah/Perusahaan Daerah.

#### Pasal 11

Lampiran laporan keuangan sebagaimana dimaksud dalam Pasal 1 ayat (2) adalah ikhtisar laporan keuangan badan usaha milik daerah/perusahaan daerah sebagaimana tercantum dalam Lampiran IX yang merupakan bagian tidak terpisahkan dari Peraturan Daerah ini.



Pasal 12

Bupati menetapkan Peraturan Bupati tentang Penjabaran Pertanggungjawaban Pelaksanaan Anggaran Pendapatan dan Belanja Daerah Kabupaten Tegal Tahun Anggaran 2018 sebagai rincian lebih lanjut dari pertanggungjawaban pelaksanaan Anggaran Pendapatan dan Belanja Daerah Tahun Anggaran 2018.

Pasal 13

Peraturan Daerah ini mulai berlaku pada tanggal diundangkan.

Agar setiap orang mengetahuinya, memerintahkan pengundangan Peraturan Daerah ini dengan penempatannya dalam Lembaran Daerah Kabupaten Tegal.

Ditetapkan di Slawi  
pada tanggal 08 Agustus 2019

BUPATI TEGAL,  
  
UMI AZIZAH

Diundangkan di Slawi  
pada tanggal 08 Agustus 2019  
SEKRETARIS DAERAH KABUPATEN  
TEGAL,



WIDODO JOKO MULYONO

LEMBARAN DAERAH KABUPATEN TEGAL TAHUN 2019 NOMOR 4

NOMOR REGISTER PERATURAN DAERAH KABUPATEN TEGAL, PROVINSI  
JAWA TENGAH: (4-201/2019)

| NOMOR URUT | URAIAN   | JUMLAH (Rp)                |                      |                      | BERTAMBAH / (BERKURANG) | Bertambah / (Berkurang) (%) |
|------------|--|----------------------------|----------------------|----------------------|-------------------------|-----------------------------|
|            |  | ANGGARAN SETELAH PERUBAHAN | REALISASI            | (Rp)                 |                         |                             |
| 1          | <b>PENDAPATAN</b>  | 2.644.381.703.000,00       | 2.524.365.919.814,62 | (120.015.783.185,38) | 95,46                   |                             |
| 1.1        | <b>PENDAPATAN ASLI DAERAH</b>                                | 418.830.489.000,00         | 372.282.676.054,62   | (46.547.812.945,38)  | 88,89                   |                             |
| 1.1.1      | Pendapatan Pajak Daerah                                      | 105.528.154.000,00         | 107.035.473.258,00   | 1.507.319.258,00     | 101,43                  |                             |
| 1.1.2      | Pendapatan Retribusi Daerah                                  | 26.613.490.000,00          | 17.833.906.345,00    | (8.779.583.655,00)   | 67,01                   |                             |
| 1.1.3      | Pendapatan Hasil Pengelolaan Kekayaan Daerah Yang Dipisahkan | 21.044.967.000,00          | 12.576.924.389,00    | (8.468.042.611,00)   | 59,76                   |                             |
| 1.1.4      | Lain-lain Pendapatan Asli Daerah yang Sah                    | 265.643.878.000,00         | 234.836.372.062,62   | (30.807.505.937,38)  | 88,40                   |                             |
| 1.2        | <b>PENDAPATAN TRANSFER</b>                                   | 2.061.835.024.000,00       | 1.998.114.036.208,00 | (63.720.987.792,00)  | 96,91                   |                             |
| 1.2.1      | Transfer Pemerintah Pusat - Dana Perimbangan                 | 1.556.105.684.000,00       | 1.513.203.330.274,00 | (42.902.353.726,00)  | 97,24                   |                             |
| 1.2.1.1    | Dana Bagi Hasil Pajak  | 71.227.065.000,00          | 21.232.470.187,00    | (49.994.594.813,00)  | 29,81                   |                             |
| 1.2.1.2    | Dana Bagi Hasil Bukan Pajak (Sumber Daya Alam)               | 8.626.340.000,00           | 8.188.805.102,00     | (437.534.898,00)     | 94,93                   |                             |
| 1.2.1.3    | Dana Alokasi Umum  | 1.144.494.182.000,00       | 1.144.494.182.000,00 | 0,00                 | 100,00                  |                             |
| 1.2.1.4    | Dana Alokasi Khusus  | 331.758.097.000,00         | 339.287.872.985,00   | 7.529.775.985,00     | 102,27                  |                             |
| 1.2.2      | Transfer Pemerintah Pusat - Lainnya                          | 317.703.163.000,00         | 317.703.162.997,00   | (3,00)               | 100,00                  |                             |
| 1.2.2.2    | Dana Penyesuaian   | 317.703.163.000,00         | 317.703.162.997,00   | (3,00)               | 100,00                  |                             |
| 1.2.3      | Transfer Pemerintah Provinsi                                 | 188.026.177.000,00         | 167.207.542.937,00   | (20.818.634.063,00)  | 88,93                   |                             |
| 1.2.3.1    | Pendapatan Bagi Hasil Pajak                                  | 188.026.177.000,00         | 167.207.542.937,00   | (20.818.634.063,00)  | 88,93                   |                             |
| 1.3        | <b>LAIN-LAIN PENDAPATAN YANG SAH</b>                         | 163.716.190.000,00         | 153.969.207.552,00   | (9.746.982.448,00)   | 94,05                   |                             |
| 1.3.1      | Pendapatan Hibah   | 152.846.800.000,00         | 143.496.517.552,00   | (9.350.282.448,00)   | 93,88                   |                             |
| 1.3.3      | Pendapatan Lainnya   | 10.869.390.000,00          | 10.472.690.000,00    | (396.700.000,00)     | 96,35                   |                             |
| 2          | <b>BELANJA</b>   | 2.755.269.339.000,00       | 2.575.620.503.042,00 | (179.648.835.958,00) | 93,48                   |                             |
| 2.1        | <b>BELANJA OPERASI</b>                                       | 2.268.521.204.000,00       | 2.144.488.957.007,00 | (124.032.246.993,00) | 94,53                   |                             |
| 2.1.1      | Belanja Pegawai  | 1.142.137.812.000,00       | 1.108.018.481.665,00 | (34.119.330.335,00)  | 97,01                   |                             |
| 2.1.2      | Belanja Barang   | 558.556.759.100,00         | 484.494.743.020,00   | (74.062.016.080,00)  | 86,74                   |                             |
| 2.1.5      | Belanja Hibah  | 106.663.528.900,00         | 92.476.109.948,00    | (14.187.418.952,00)  | 86,70                   |                             |
| 2.1.6      | Belanja Bantuan Sosial                                       | 20.832.777.000,00          | 20.264.296.500,00    | (568.480.500,00)     | 97,27                   |                             |
| 2.1.7      | Belanja Bantuan Keuangan                                     | 440.330.327.000,00         | 439.235.325.874,00   | (1.095.001.126,00)   | 99,75                   |                             |

| NOMOR URUT | URAIAN   | JUMLAH (Rp)                |                     | BERTAMBAH / (BERKURANG) |        |
|------------|--|----------------------------|---------------------|-------------------------|--------|
|            |  | ANGGARAN SETELAH PERUBAHAN | REALISASI           |                         | (Rp)   |
| 2.2        | <b>BELANJA MODAL</b>                               | 470.718.202.000,00         | 417.983.021.935,00  | (52.735.180.065,00)     | 88,80  |
| 2.2.1      | Belanja Tanah                                      | 6.250.489.000,00           | 3.148.086.385,00    | (3.102.402.615,00)      | 50,37  |
| 2.2.2      | Belanja Peralatan dan Mesin                        | 95.972.151.550,00          | 96.724.967.692,00   | 752.816.142,00          | 100,78 |
| 2.2.3      | Belanja Bangunan dan Gedung                        | 140.800.907.400,00         | 109.978.782.599,00  | (30.822.124.801,00)     | 78,11  |
| 2.2.4      | Belanja Jalan, Irigasi dan Jaringan                | 226.050.504.050,00         | 206.618.577.009,00  | (19.431.927.041,00)     | 91,40  |
| 2.2.5      | Belanja Aset Tetap Lainnya                         | 1.644.150.000,00           | 1.512.608.250,00    | (131.541.750,00)        | 92,00  |
| 2.3        | <b>BELANJA TAK TERDUGA</b>                         | 6.000.000.000,00           | 4.136.076.000,00    | (1.863.924.000,00)      | 68,93  |
| 2.3.1      | Belanja Tak Terduga                                | 6.000.000.000,00           | 4.136.076.000,00    | (1.863.924.000,00)      | 68,93  |
| 2.4        | <b>TRANSFER</b>                                    | 10.029.933.000,00          | 9.012.448.100,00    | (1.017.484.900,00)      | 89,86  |
| 2.4.1      | Transfer Bagi Hasil Ke KAB/KOTA/DESA               | 10.029.933.000,00          | 9.012.448.100,00    | (1.017.484.900,00)      | 89,86  |
| 2.4.1.1    | Bagi Hasil Pajak                                   | 7.804.975.000,00           | 7.385.046.100,00    | (419.928.900,00)        | 94,62  |
| 2.4.1.2    | Bagi Hasil Retribusi                               | 2.224.958.000,00           | 1.627.402.000,00    | (597.556.000,00)        | 73,14  |
|            | <b>SURPLUS / (DEFISIT)</b>                         | (110.887.636.000,00)       | (51.254.583.227,38) | 59.633.052.772,62       | 46,22  |
| 3          | <b>PEMBIAYAAN</b>                                  |                            |                     |                         |        |
| 3.1        | <b>PENERIMAAN DAERAH</b>                           | 119.765.636.000,00         | 119.976.862.486,80  | 211.226.486,80          | 100,18 |
| 3.1.1      | Penggunaan Sisa Lebih Perhitungan Anggaran (SILPA) | 106.925.094.000,00         | 106.925.093.495,80  | (504,20)                | 100,00 |
| 3.1.2      | Pencairan Dana Cadangan                            | 12.840.542.000,00          | 12.840.541.100,00   | (900,00)                | 100,00 |
| 3.1.5      | Penerimaan Kembali Pemberian Pinjaman Daerah       | 0,00                       | 211.227.891,00      | 211.227.891,00          | 0,00   |
| 3.2        | <b>PENGELUARAN DAERAH</b>                          | 8.878.000.000,00           | 8.878.000.000,00    | 0,00                    | 100,00 |
| 3.2.2      | Penyertaan Modal (Investasi) Pemerintah Daerah     | 8.849.000.000,00           | 8.849.000.000,00    | 0,00                    | 100,00 |
| 3.2.4      | Pemberian Pinjaman Daerah                          | 29.000.000,00              | 29.000.000,00       | 0,00                    | 100,00 |
|            | <b>PEMBIAYAAN NETTO</b>                            | 110.887.636.000,00         | 111.098.862.486,80  | 211.226.486,80          | 100,19 |
|            | <b>SISA LEBIH PEMBIAYAAN ANGGARAN (SILPA)</b>      | 0,00                       | 59.844.279.259,42   | 59.844.279.259,42       | 0,00   |

Slawi, 8 August 2019

BUPATI TEGAL



UMI AZIZAH



**PEMERINTAH KABUPATEN TEGAY**  
**RINGKASAN LAPORAN REALISASI ANGGARAN MENURUT URUSAN PEMERINTAHAN DAERAH DAN ORGANISASI**  
 TAHUN ANGGARAN 2018


| NOMOR URUT     | URAIAN   | JUMLAH (Rp)                |                      | BERTAMBAH / (BERKURANG) |        |
|----------------|--|----------------------------|----------------------|-------------------------|--------|
|                |  | ANGGARAN SETELAH PERUBAHAN | REALISASI            | (Rp)                    | (%)    |
| 4              | <b>PENDAPATAN</b>  | 2.644.381.703.000,00       | 2.524.365.919.814,62 | (120.015.783.185,38)    | 95,46  |
| 4.1            | <b>Urusan Wajib Pelayanan Dasar</b>  | 237.051.295.000,00         | 205.005.802.870,62   | (32.045.492.129,38)     | 86,48  |
| 4.1.01         | <b>Pendidikan</b>  | 100.000.000,00             | 127.716.834,00       | 27.716.834,00           | 127,72 |
| 4.1.01.1.01.01 | Dinas Pendidikan dan Kebudayaan  | 100.000.000,00             | 127.716.834,00       | 27.716.834,00           | 127,72 |
| 4.1.02         | <b>Kesehatan</b>   | 235.831.795.000,00         | 203.712.188.472,62   | (32.119.606.527,38)     | 86,38  |
| 4.1.02.1.02.01 | Dinas Kesehatan  | 72.231.795.000,00          | 71.123.060.648,60    | (1.108.734.351,40)      | 98,47  |
| 4.1.02.1.02.02 | RSUD Dr.Soeselo  | 145.000.000.000,00         | 114.804.330.710,02   | (30.195.669.289,98)     | 79,18  |
| 4.1.02.1.02.03 | RSUD Suradadi  | 18.600.000.000,00          | 17.784.797.114,00    | (815.202.886,00)        | 95,62  |
| 4.1.03         | <b>Pekerjaan Umum dan Penataan Ruang</b>   | 1.100.000.000,00           | 1.066.638.665,00     | (33.361.335,00)         | 96,97  |
| 4.1.03.1.03.01 | Dinas Pekerjaan Umum   | 1.100.000.000,00           | 1.066.638.665,00     | (33.361.335,00)         | 96,97  |
| 4.1.04         | <b>Perumahan Rakyat dan Kawasan Pemukiman</b>  | 16.000.000,00              | 95.690.879,00        | 79.690.879,00           | 598,07 |
| 4.1.04.1.04.01 | Dinas Perumahan Rakyat, Kawasan Pemukiman, Tata Ruang dan Pertanian                            | 16.000.000,00              | 95.690.879,00        | 79.690.879,00           | 598,07 |
| 4.1.05         | <b>Ketentraman dan Ketertiban Umum serta Perlindungan Masyarakat</b>                           | 3.500.000,00               | 3.568.020,00         | 68.020,00               | 101,94 |
| 4.1.05.1.05.01 | Kantor Kesatuan Bangsa, Politik Dalam Negeri dan Perlindungan Masyarakat                       | 0,00                       | 53.020,00            | 53.020,00               | 0,00   |
| 4.1.05.1.05.02 | Satuan Polisi Pamong Praja   | 3.500.000,00               | 3.515.000,00         | 15.000,00               | 100,43 |
| 4.2            | <b>Urusan Wajib Bukan Pelayanan Dasar</b>  | 9.167.628.000,00           | 5.670.379.155,00     | (3.497.248.845,00)      | 61,85  |
| 4.2.02         | <b>Pemberdayaan Perempuan dan Perlindungan Anak</b>  | 0,00                       | 10.664.448,00        | 10.664.448,00           | 0,00   |
| 4.2.02.2.02.01 | Dinas Pemberdayaan Perempuan, Perlindungan Anak, Pengendalian Penduduk, dan Keluarga Berencana | 0,00                       | 10.664.448,00        | 10.664.448,00           | 0,00   |
| 4.2.05         | <b>Lingkungan Hidup</b>  | 2.000.000.000,00           | 1.271.487.000,00     | (728.513.000,00)        | 63,57  |
| 4.2.05.2.05.01 | Dinas Lingkungan Hidup   | 2.000.000.000,00           | 1.271.487.000,00     | (728.513.000,00)        | 63,57  |
| 4.2.06         | <b>Administrasi Kependudukan dan Capil</b>   | 665.000.000,00             | 871.390.000,00       | 206.390.000,00          | 131,04 |
| 4.2.06.2.06.01 | Dinas Kependudukan dan Pencatatan Sipil  | 665.000.000,00             | 871.390.000,00       | 206.390.000,00          | 131,04 |
| 4.2.07         | <b>Pemberdayaan Masyarakat Desa</b>  | 0,00                       | 5.520.000,00         | 5.520.000,00            | 0,00   |
| 4.2.07.2.07.01 | Dinas Pemberdayaan Masyarakat dan Desa   | 0,00                       | 5.520.000,00         | 5.520.000,00            | 0,00   |
| 4.2.09         | <b>Perhubungan</b>   | 4.500.000.000,00           | 2.510.808.882,00     | (1.989.191.118,00)      | 55,80  |



| NOMOR URUT         | URAIAN  | JUMLAH (Rp)                |                        | BERTAMBAH / (BERKURANG) |        |
|--------------------|---|----------------------------|------------------------|-------------------------|--------|
|                    |   | ANGGARAN SETELAH PERUBAHAN | REALISASI              | (Rp)                    | (%)    |
| 6.4.02.4.02.01.4.1 | Sisa Lebih/Kurang Pembiayaan Tahun Berkenaan (SILPA)                    | 0,00                       | 6.973.734.419,00       | 6.973.734.419,00        | 0,00   |
| 6.4.03             | <b>Perencanaan</b>  |                            |                        |                         |        |
| 6.4.03.4.03.01     | <b>Badan Perencanaan Pembangunan Daerah dan Penelitian Pengembangan</b> |                            |                        |                         |        |
| 6.4.03.4.03.01.4   | <b>SISA LEBIH/KURANG PEMBIAYAAN TAHUN BERKENAAN</b>                     | 0,00                       | 10.352.322.257,00      | 10.352.322.257,00       | 0,00   |
| 6.4.03.4.03.01.4.1 | Sisa Lebih/Kurang Pembiayaan Tahun Berkenaan (SILPA)                    | 0,00                       | 10.352.322.257,00      | 10.352.322.257,00       | 0,00   |
| 6.4.04             | <b>Keuangan</b>   |                            |                        |                         |        |
| 6.4.04.4.04.01     | <b>Badan Pengelolaan Keuangan dan Aset Daerah</b>                       |                            |                        |                         |        |
| 6.4.04.4.04.01.1   | <b>PENERIMAAN PEMBIAYAAN DAERAH</b>                                     | 119.976.636.000,00         | 119.976.862.486,80     | 211.226.486,80          | 100,18 |
| 6.4.04.4.04.01.1.1 | Sisa Lebih Perhitungan Anggaran Tahun Anggaran Sebelumnya (SILPA)       | 106.925.094.000,00         | 106.925.093.495,80     | (504,20)                | 100,00 |
| 6.4.04.4.04.01.1.2 | Pencairan Dana Cadangan   | 12.840.542.000,00          | 12.840.541.100,00      | (900,00)                | 100,00 |
| 6.4.04.4.04.01.1.5 | Penerimaan kembali Pemberian Pinjaman                                   | 0,00                       | 211.227.891,00         | 211.227.891,00          | 0,00   |
| 6.4.04.4.04.01.2   | <b>PENGELUARAN PEMBIAYAAN DAERAH</b>                                    | 8.849.000.000,00           | 8.849.000.000,00       | 0,00                    | 100,00 |
| 6.4.04.4.04.01.2.2 | Penyertaan Modal (Investasi) Pemerintah Daerah                          | 8.849.000.000,00           | 8.849.000.000,00       | 0,00                    | 100,00 |
| 6.4.04.4.04.01.4   | <b>SISA LEBIH/KURANG PEMBIAYAAN TAHUN BERKENAAN</b>                     | 0,00                       | (1.610.023.235.359,80) | (1.610.023.235.359,80)  | 0,00   |
| 6.4.04.4.04.01.4.1 | Sisa Lebih/Kurang Pembiayaan Tahun Berkenaan (SILPA)                    | 0,00                       | (1.610.023.235.359,80) | (1.610.023.235.359,80)  | 0,00   |
| 6.4.04.4.04.02     | <b>Badan Pengelolaan Pendapatan Daerah</b>                              |                            |                        |                         |        |
| 6.4.04.4.04.02.4   | <b>SISA LEBIH/KURANG PEMBIAYAAN TAHUN BERKENAAN</b>                     | 0,00                       | (95.105.045.419,00)    | (95.105.045.419,00)     | 0,00   |
| 6.4.04.4.04.02.4.1 | Sisa Lebih/Kurang Pembiayaan Tahun Berkenaan (SILPA)                    | 0,00                       | (95.105.045.419,00)    | (95.105.045.419,00)     | 0,00   |
| 6.4.05             | <b>Kepegawaian</b>  |                            |                        |                         |        |
| 6.4.05.4.05.01     | <b>Badan Kepegawaian, Pendidikan dan Pelatihan Daerah</b>               |                            |                        |                         |        |
| 6.4.05.4.05.01.4   | <b>SISA LEBIH/KURANG PEMBIAYAAN TAHUN BERKENAAN</b>                     | 0,00                       | 9.472.813.701,00       | 9.472.813.701,00        | 0,00   |
| 6.4.05.4.05.01.4.1 | Sisa Lebih/Kurang Pembiayaan Tahun Berkenaan (SILPA)                    | 0,00                       | 9.472.813.701,00       | 9.472.813.701,00        | 0,00   |

Slawi, 8 August 2019

BUPATI TEGAL



UMI AZIZAH



**PEMERINTAH KABUPATEN TEGAL**  
**RINCIAN LAPORAN REALISASI ANGGARAN MENURUT URUSAN PEMERINTAHAN DAERAH, ORGANISASI,**  
**PENDAPATAN, BELANJA DAN PEMBIAYAAN**

TAHUN ANGGARAN 2018

**Urusan Pemerintahan :** 4 Urusan Pemerintahan Fungsi Penunjang  
**Bidang Pemerintahan :** 4.05 Kepegawalan  
**Unit Organisasi :** 4.05.01 Badan Kepegawalan, Pendidikan dan Pelatihan Daerah  
**Sub Unit Organisasi :** 4.05.01.01 Badan Kepegawalan, Pendidikan dan Pelatihan Daerah

| 1<br>KODE REKENING          | 2<br>URAIAN   | 3<br>JUMLAH (Rp)                |                  |                    | 4<br>BERTAMBAH / (BERKURANG) |  | 7<br>DASAR HUKUM  |
|-----------------------------|---|---------------------------------|------------------|--------------------|------------------------------|--|---|
|                             |   | 5<br>ANGGARAN SETELAH PERUBAHAN | 6<br>REALISASI   | 7<br>(Rp)          | 8<br>(%)                     |  |   |
| 4.05.4.05.01.01.00.00.5     | BELANJA   | 10.944.785.234,00               | 9.472.813.701,00 | (1.471.971.533,00) | 86,55                        |  | PP No 30 Tahun 2015<br>PP 13 Tahun 1980 dan PP 15 Tahun 1985<br>Perpres 26 Tahun 2007<br>Perpres ttg tunjangan jabatan fungsional<br>Perpres 12 Tahun 2006<br>Perdirjen No Per-3/PB/2015 Tgl 10-2-2015<br>PP 80 Tahun 2010<br>Perpres 12 Tahun 2013<br>pp 70 Tahun 2015 |
| 4.05.4.05.01.01.00.00.5.1   | BELANJA TIDAK LANGSUNG                                  | 3.067.479.234,00                | 3.021.589.442,00 | (45.889.792,00)    | 98,50                        |  |   |
| 4.05.4.05.01.01.00.00.5.1.1 | Belanja Pegawai   | 3.067.479.234,00                | 3.021.589.442,00 | (45.889.792,00)    | 98,50                        |  |   |
| 4.05.4.05.01.01.02.5.2      | BELANJA LANGSUNG  | 7.877.306.000,00                | 6.451.224.259,00 | (1.426.081.741,00) | 81,90                        |  |   |
| 4.05.4.05.01.01.02.5.2.2    | Program Pelayanan Administrasi Perkantoran              | 429.500.000,00                  | 389.380.748,00   | (40.119.252,00)    | 90,66                        |  |   |
| 4.05.4.05.01.01.01.02       | Penyediaan jasa komunikasi, sumber daya air dan listrik | 125.000.000,00                  | 107.459.058,00   | (17.540.942,00)    | 85,97                        |  |   |
| 4.05.4.05.01.01.02.5.2.2    | Belanja Barang dan Jasa                                 | 125.000.000,00                  | 107.459.058,00   | (17.540.942,00)    | 85,97                        |  |   |
| 4.05.4.05.01.01.01.10       | Penyediaan alat tulis kantor                            | 52.500.000,00                   | 51.629.000,00    | (871.000,00)       | 98,34                        |  |   |
| 4.05.4.05.01.01.10.5.2.1    | Belanja Pegawai   | 1.330.000,00                    | 1.330.000,00     | 0,00               | 100,00                       |  |   |
| 4.05.4.05.01.01.10.5.2.2    | Belanja Barang dan Jasa                                 | 51.170.000,00                   | 50.299.000,00    | (871.000,00)       | 98,30                        |  |   |
| 4.05.4.05.01.01.11          | Penyediaan barang cetakan dan penggandaan               | 45.000.000,00                   | 41.472.650,00    | (3.527.350,00)     | 92,16                        |  |   |
| 4.05.4.05.01.01.11.5.2.1    | Belanja Pegawai   | 2.130.000,00                    | 2.130.000,00     | 0,00               | 100,00                       |  |   |
| 4.05.4.05.01.01.11.5.2.2    | Belanja Barang dan Jasa                                 | 42.870.000,00                   | 39.342.650,00    | (3.527.350,00)     | 91,77                        |  |   |



| KODE REKENING               | URAIAN   | JUMLAH (Rp)                |                    |                  | BERTAMBAH / (BERKURANG) |   | DASAR HUKUM |
|-----------------------------|--|----------------------------|--------------------|------------------|-------------------------|---|-------------|
|                             |  | ANGGARAN SETELAH PERUBAHAN | REALISASI          | (Rp)             | (%)                     |   |             |
|                             |  | 3                          | 4                  | 5 = 4 - 3        | 6                       |   |             |
| 1                           | 2  |                            |                    |                  |                         | 7 |             |
| 4.05.4.05.01.01.30.40       | Uji Kompetensi JPT Pratama, Administrator, Pengawas dan Relaksana      | 350.000.000,00             | 349.205.712,00     | (794.288,00)     | 99,77                   |   |             |
| 4.05.4.05.01.01.30.40.5.2.1 | Belanja Pegawai  | 19.070.000,00              | 19.070.000,00      | 0,00             | 100,00                  |   |             |
| 4.05.4.05.01.01.30.40.5.2.2 | Belanja Barang dan Jasa  | 330.930.000,00             | 330.135.712,00     | (794.288,00)     | 99,76                   |   |             |
| 4.05.4.05.01.01.30.42       | Evaluasi Paska Diklat  | 48.000.000,00              | 44.906.693,00      | (3.093.307,00)   | 93,56                   |   |             |
| 4.05.4.05.01.01.30.42.5.2.1 | Belanja Pegawai  | 23.050.000,00              | 21.576.000,00      | (1.474.000,00)   | 93,61                   |   |             |
| 4.05.4.05.01.01.30.42.5.2.2 | Belanja Barang dan Jasa  | 24.950.000,00              | 23.330.693,00      | (1.619.307,00)   | 93,51                   |   |             |
| 4.05.4.05.01.01.30.43       | Penilaian dan Pemberian Penghargaan kepada PNS                         | 0,00                       | 0,00               | 0,00             | 0,00                    |   |             |
|                             | Teladan  |                            |                    |                  |                         |   |             |
| 4.05.4.05.01.01.30.43.5.2.1 | Belanja Pegawai  | 0,00                       | 0,00               | 0,00             | 0,00                    |   |             |
| 4.05.4.05.01.01.30.43.5.2.2 | Belanja Barang dan Jasa  | 0,00                       | 0,00               | 0,00             | 0,00                    |   |             |
| 4.05.4.05.01.01.30.44       | Pengangkatan dan Pengisian JPT Pratama, Administrator dan Pengawas ASN | 262.100.000,00             | 255.799.760,00     | (6.300.240,00)   | 97,60                   |   |             |
| 4.05.4.05.01.01.30.44.5.2.1 | Belanja Pegawai  | 9.800.000,00               | 3.500.000,00       | (6.300.000,00)   | 35,71                   |   |             |
| 4.05.4.05.01.01.30.44.5.2.2 | Belanja Barang dan Jasa  | 252.300.000,00             | 252.299.760,00     | (240,00)         | 100,00                  |   |             |
| 4.05.4.05.01.01.30.45       | Penataan Administrasi dan Pengembangan Kompetensi Kediklatan ASN       | 13.970.000,00              | 11.944.000,00      | (2.026.000,00)   | 85,50                   |   |             |
| 4.05.4.05.01.01.30.45.5.2.1 | Belanja Pegawai  | 6.306.000,00               | 5.018.000,00       | (1.288.000,00)   | 79,58                   |   |             |
| 4.05.4.05.01.01.30.45.5.2.2 | Belanja Barang dan Jasa  | 7.664.000,00               | 6.926.000,00       | (738.000,00)     | 90,37                   |   |             |
| 4.05.4.05.01.01.30.46       | Pengelolaan Administrasi TPP, JKK dan JKM                              | 30.000.000,00              | 16.645.000,00      | (13.355.000,00)  | 55,48                   |   |             |
| 4.05.4.05.01.01.30.46.5.2.1 | Belanja Pegawai  | 13.177.000,00              | 7.302.000,00       | (5.875.000,00)   | 55,41                   |   |             |
| 4.05.4.05.01.01.30.46.5.2.2 | Belanja Barang dan Jasa  | 16.823.000,00              | 9.343.000,00       | (7.480.000,00)   | 55,54                   |   |             |
| 4.05.4.05.01.01.30.47       | Relayan Administrasi Kenaikan Pangkat PNS                              | 147.820.000,00             | 142.869.866,00     | (4.950.134,00)   | 96,55                   |   |             |
| 4.05.4.05.01.01.30.47.5.2.1 | Belanja Pegawai  | 42.310.000,00              | 40.653.000,00      | (1.657.000,00)   | 96,08                   |   |             |
| 4.05.4.05.01.01.30.47.5.2.2 | Belanja Barang dan Jasa  | 105.510.000,00             | 102.216.866,00     | (3.293.134,00)   | 96,88                   |   |             |
|                             | <b>SURPLUS / (DEFISIT)</b>   | (10.944.785.234,00)        | (9.472.813.701,00) | 1.471.971.533,00 | 86,55                   |   |             |

Slawi, 8 August 2019

BUPATI TEGAL



UMI AZIZAH



**PEMERINTAH KABUPATEN TEGAL**  
**REKAPITULASI REALISASI ANGGARAN BELANJA DAERAH MENURUT URUSAN PEMERINTAHAN DAERAH,**  
**ORGANISASI, PROGRAM DAN KEGIATAN**  
 TAHUN ANGGARAN 2018

| KODE                          | URAIAN URUSAN, ORGANISASI,<br>PROGRAM DAN KEGIATAN         | ANGGARAN REALISASI |                    |               |                  |                    |          |  |  |                         |  |
|-------------------------------|--|--------------------|--------------------|---------------|------------------|--------------------|----------|--|--|-------------------------|--|
|                               |  | JENIS BELANJA      |                    |               |                  | JUMLAH             |          |  |  | BERTAMBAH / (BERKURANG) |  |
|                               |  | 3<br>PEGAWAI       | 4<br>BARANG & JASA | 5<br>MODAL    | 6 = 3 + 4 + 5    | 7<br>(Rp)          | 8<br>(%) |  |  |                         |  |
| 2                             | Urusan Wajib Bukan Pelayanan Dasar                         | 4.630.000,00       | 10.370.000,00      | 0,00          | 15.000.000,00    | 0,00               | 100,00   |  |  |                         |  |
| 2.12                          | Penanaman Modal  | 4.630.000,00       | 10.370.000,00      | 0,00          | 15.000.000,00    | 0,00               | 100,00   |  |  |                         |  |
| 2.12 . 4.05.01                | Badan Kepegawaian, Pendidikan dan Pelatihan Daerah         | 4.630.000,00       | 10.370.000,00      | 0,00          | 15.000.000,00    | 0,00               | 100,00   |  |  |                         |  |
| 2.12 . 4.05.01 . 01           | Badan Kepegawaian, Pendidikan dan Pelatit                  | 4.630.000,00       | 10.370.000,00      | 0,00          | 15.000.000,00    | 0,00               | 100,00   |  |  |                         |  |
| 2.12 . 4.05.01 . 01 . 15      | <i>Program Peningkatan Promosi dan Kerjasama Investasi</i> | 4.630.000,00       | 10.370.000,00      | 0,00          | 15.000.000,00    | 0,00               | 100,00   |  |  |                         |  |
| 2.12 . 4.05.01 . 01 . 15 . 10 | Penyelenggaraan pameran investasi                          | 4.630.000,00       | 10.370.000,00      | 0,00          | 15.000.000,00    | 0,00               | 100,00   |  |  |                         |  |
| 4                             | Urusan Pemerintahan Fungsi Penunjang                       | 1.453.108.000,00   | 6.358.777.000,00   | 50.421.000,00 | 7.862.306.000,00 | (1.426.081.741,00) | 81,86    |  |  |                         |  |
| 4.03                          | Perencanaan  | 1.225.241.500,00   | 5.160.834.559,00   | 50.148.200,00 | 6.436.224.259,00 | (605.000,00)       | 96,98    |  |  |                         |  |
| 4.03 . 4.05.01                | Badan Kepegawaian, Pendidikan dan Pelatihan Daerah         | 12.971.000,00      | 7.029.000,00       | 0,00          | 20.000.000,00    | (605.000,00)       | 96,98    |  |  |                         |  |
| 4.03 . 4.05.01 . 01           | Badan Kepegawaian, Pendidikan dan Pelatit                  | 12.971.000,00      | 7.029.000,00       | 0,00          | 20.000.000,00    | (605.000,00)       | 96,98    |  |  |                         |  |
|                               |  | 12.366.000,00      | 7.029.000,00       | 0,00          | 19.395.000,00    | (605.000,00)       | 96,98    |  |  |                         |  |

| KODE                  | URAIAN URUSAN, ORGANISASI,<br>PROGRAM DAN KEGIATAN                     | ANGGARAN REALISASI |                  |               |                  |                    | BERTAMBAH / (BERKURANG) |   |
|-----------------------|--|--------------------|------------------|---------------|------------------|--------------------|-------------------------|---|
|                       |  | JENIS BELANJA      |                  |               |                  |                    | (Rp)                    | 8 |
|                       |  | 3                  | 4                | 5             | 6 = 3 + 4 + 5    |                    |                         |   |
| 1                     | 2  | PEGAWAI            | BARANG & JASA    | MODAL         | Jumlah           |                    | (%)                     |   |
| 4.05.4.05.01.01.30.38 | Pengangkatan dan pengambilan sumpah PNS                                | 4.675.000,00       | 25.325.000,00    | 0,00          | 30.000.000,00    | (5.200,00)         | 99,98                   |   |
| 4.05.4.05.01.01.30.39 | Penataan Administrasi dan Pembinaan Pegawai Tidak Tetap                | 4.670.000,00       | 25.324.800,00    | 0,00          | 29.994.800,00    |                    |                         |   |
| 4.05.4.05.01.01.30.40 | Uji Kompetensi JPT Pratama, Administrator, Pengawas dan Pelaksana      | 6.363.000,00       | 8.637.000,00     | 0,00          | 15.000.000,00    | (381.000,00)       | 97,46                   |   |
| 4.05.4.05.01.01.30.42 | Evaluasi Paska Diklat  | 6.063.000,00       | 8.556.000,00     | 0,00          | 14.619.000,00    |                    |                         |   |
| 4.05.4.05.01.01.30.43 | Penilaian dan Pemberian Penghargaan kepada PNS Teladan                 | 19.070.000,00      | 330.930.000,00   | 0,00          | 350.000.000,00   | (794.288,00)       | 99,77                   |   |
| 4.05.4.05.01.01.30.44 | Pengangkatan dan Pengisian JPT Pratama, Administrator dan Pengawas ASN | 19.070.000,00      | 330.135.712,00   | 0,00          | 349.205.712,00   |                    |                         |   |
| 4.05.4.05.01.01.30.45 | Evaluasi Paska Diklat  | 23.050.000,00      | 24.950.000,00    | 0,00          | 48.000.000,00    | (3.093.307,00)     | 93,56                   |   |
| 4.05.4.05.01.01.30.46 | Penilaian dan Pemberian Penghargaan kepada PNS Teladan                 | 21.576.000,00      | 23.330.693,00    | 0,00          | 44.906.693,00    |                    |                         |   |
| 4.05.4.05.01.01.30.47 | Pengangkatan dan Pengisian JPT Pratama, Administrator dan Pengawas ASN | 0,00               | 0,00             | 0,00          | 0,00             | 0,00               | 0,00                    |   |
|                       |  | 9.800.000,00       | 252.300.000,00   | 0,00          | 262.100.000,00   | (6.300.240,00)     | 97,60                   |   |
|                       |  | 3.500.000,00       | 252.299.760,00   | 0,00          | 255.799.760,00   |                    |                         |   |
|                       |  | 6.306.000,00       | 7.664.000,00     | 0,00          | 13.970.000,00    | (2.026.000,00)     | 85,50                   |   |
|                       |  | 5.018.000,00       | 6.926.000,00     | 0,00          | 11.944.000,00    |                    |                         |   |
|                       |  | 13.177.000,00      | 16.823.000,00    | 0,00          | 30.000.000,00    | (13.355.000,00)    | 55,48                   |   |
|                       |  | 7.302.000,00       | 9.343.000,00     | 0,00          | 16.645.000,00    |                    |                         |   |
|                       |  | 42.310.000,00      | 105.510.000,00   | 0,00          | 147.820.000,00   | (4.950.134,00)     | 96,65                   |   |
|                       |  | 40.653.000,00      | 102.216.866,00   | 0,00          | 142.869.866,00   |                    |                         |   |
|                       | <b>Jumlah</b>  | 1.457.738.000,00   | 6.369.147.000,00 | 50.421.000,00 | 7.877.306.000,00 | (1.426.081.741,00) | 81,90                   |   |
|                       |  | 1.229.871.500,00   | 5.171.204.559,00 | 50.148.200,00 | 6.451.224.259,00 |                    |                         |   |

Slawi, 8 August 2019

**BUPATI TEGAL**  
  
**UMI AZIZAH**

**PEMERINTAH KABUPATEN TEGAL**  
**REKAPITULASI REALISASI ANGGARAN BELANJA DAERAH UNTUK KESELARASAN DAN KETERPADUAN**  
**URUSAN PEMERINTAHAN DAERAH DAN FUNGSI DALAM KERANGKA PENGELOLAAN KEUANGAN NEGARA**  
 TAHUN ANGGARAN

| KODE | URAIAN   | JUMLAH (Rp)                     |                    |                     | BERTAMBAH / (BERKURANG) |  |
|------|--|---------------------------------|--------------------|---------------------|-------------------------|--|
|      |  | ANGGARAN SETELAH PERUBAHAN<br>3 | REALISASI<br>4     | (Rp)<br>5           | (%)<br>6                |  |
| 01   | <b>PELAYANAN UMUM</b>  | 888.670.485.216,00              | 854.925.918.365,00 | (33.744.566.851,00) | 96,20                   |  |
| 01   | Pangan   | 1.397.850.000,00                | 1.211.628.716,00   | (186.221.284,00)    | 86,68                   |  |
| 01   | Komunikasi dan Informatika                                     | 7.462.459.182,00                | 6.762.037.234,00   | (700.421.948,00)    | 90,61                   |  |
| 01   | Statistik  | 412.790.000,00                  | 402.452.200,00     | (10.337.800,00)     | 97,50                   |  |
| 01   | Kearsipan  | 3.552.029.025,00                | 3.410.248.190,00   | (141.780.835,00)    | 96,01                   |  |
| 01   | Administrasi Pemerintahan                                      | 121.400.168.685,00              | 110.602.938.626,00 | (10.797.230.059,00) | 91,11                   |  |
| 01   | Pengawasan   | 5.673.174.936,00                | 5.513.743.795,00   | (159.431.141,00)    | 97,19                   |  |
| 01   | Perencanaan  | 10.839.239.000,00               | 10.370.112.409,00  | (469.126.591,00)    | 95,67                   |  |
| 01   | Keuangan   | 727.010.489.154,00              | 707.203.940.494,00 | (19.806.548.660,00) | 97,28                   |  |
| 01   | Kepegawaian  | 10.909.785.234,00               | 9.438.418.701,00   | (1.471.366.533,00)  | 86,51                   |  |
| 01   | Pendidikan dan Pelatihan                                       | 12.500.000,00                   | 10.398.000,00      | (2.102.000,00)      | 83,18                   |  |
| 03   | <b>KETERTIBAN DAN KEAMANAN</b>                                 | 18.338.233.263,00               | 17.475.373.244,00  | (862.860.019,00)    | 95,29                   |  |
| 03   | Ketertarikan dan Ketertiban Umum serta Perlindungan Masyarakat | 18.338.233.263,00               | 17.475.373.244,00  | (862.860.019,00)    | 95,29                   |  |
| 04   | <b>EKONOMI</b>   | 120.775.923.447,00              | 111.604.153.187,00 | (9.171.770.260,00)  | 92,41                   |  |
| 04   | Tenaga Kerja   | 2.638.160.000,00                | 2.388.548.603,00   | (249.611.397,00)    | 90,54                   |  |
| 04   | Pemberdayaan Masyarakat Desa                                   | 13.510.485.640,00               | 12.013.422.275,00  | (1.497.063.365,00)  | 88,92                   |  |
| 04   | Perhubungan  | 12.202.084.608,00               | 11.486.574.005,00  | (715.510.603,00)    | 94,14                   |  |
| 04   | Koperasi, Usaha Kecil dan Menengah                             | 405.000.000,00                  | 381.022.100,00     | (23.977.900,00)     | 94,08                   |  |
| 04   | Penanaman Modal  | 6.609.225.273,00                | 6.110.783.699,00   | (498.441.574,00)    | 92,46                   |  |
| 04   | Kelautan dan Perikanan   | 6.070.043.000,00                | 5.847.197.518,00   | (222.845.482,00)    | 96,33                   |  |
| 04   | Pertanian  | 35.576.898.000,00               | 32.744.178.378,00  | (2.832.719.622,00)  | 92,04                   |  |
| 04   | Energi dan Sumberdaya Mineral                                  | 8.700.000.000,00                | 8.010.910.431,00   | (689.089.569,00)    | 92,08                   |  |
| 04   | Perdagangan  | 26.599.293.727,00               | 24.791.201.248,00  | (1.808.092.479,00)  | 93,20                   |  |
| 04   | Perindustrian  | 8.284.733.199,00                | 7.753.407.973,00   | (531.325.226,00)    | 93,59                   |  |
| 04   | Transmigrasi   | 180.000.000,00                  | 76.906.957,00      | (103.093.043,00)    | 42,73                   |  |
| 05   | <b>LINGKUNGAN HIDUP</b>  | 68.436.186.698,00               | 59.173.910.810,00  | (9.262.275.888,00)  | 86,47                   |  |
| 05   | Pertanahan   | 5.800.489.000,00                | 3.345.843.915,00   | (2.454.645.085,00)  | 57,68                   |  |



| KODE | URAIAN        | JUMLAH (Rp)                 |                             |                             | BERTAMBAH / (BERKURANG) |  |
|------|---------------|-----------------------------|-----------------------------|-----------------------------|-------------------------|--|
|      |               | ANGGARAN SETELAH PERUBAHAN  | REALISASI                   | (Rp)                        | (%)                     |  |
|      |               | 3                           | 4                           | 5                           | 6                       |  |
| 05   | 2             | 62.635.697.698,00           | 55.828.066.895,00           | (6.807.630.803,00)          | 89,13                   |  |
| 06   | 05            | 296.011.532.548,00          | 252.875.510.889,00          | (43.136.021.659,00)         | 85,43                   |  |
| 06   | 1             | 250.526.786.560,00          | 230.025.076.190,00          | (20.501.710.370,00)         | 91,82                   |  |
| 06   | 1             | 45.484.745.988,00           | 22.850.434.699,00           | (22.634.311.289,00)         | 50,24                   |  |
| 07   | 07            | 454.302.096.353,00          | 394.093.842.070,00          | (60.208.254.283,00)         | 86,75                   |  |
| 07   | 1             | 447.501.316.353,00          | 390.033.015.241,00          | (57.468.301.112,00)         | 87,16                   |  |
| 07   | 2             | 6.800.780.000,00            | 4.060.826.829,00            | (2.739.953.171,00)          | 59,71                   |  |
| 08   | 08            | 15.931.304.027,00           | 14.926.040.488,00           | (1.005.263.539,00)          | 93,69                   |  |
| 08   | 2             | 4.147.315.000,00            | 3.853.035.543,00            | (294.279.457,00)            | 92,90                   |  |
| 08   | 3             | 11.783.989.027,00           | 11.073.004.945,00           | (710.984.082,00)            | 93,97                   |  |
| 10   | 10            | 861.102.888.723,00          | 840.743.155.014,00          | (20.359.733.709,00)         | 97,64                   |  |
| 10   | 1             | 857.564.380.723,00          | 837.459.382.072,00          | (20.104.998.651,00)         | 97,66                   |  |
| 10   | 2             | 2.708.690.000,00            | 2.518.453.132,00            | (190.236.868,00)            | 92,98                   |  |
| 10   | 2             | 829.818.000,00              | 765.319.810,00              | (64.498.190,00)             | 92,23                   |  |
| 11   | 11            | 31.700.688.725,00           | 29.802.598.975,00           | (1.898.089.750,00)          | 94,01                   |  |
| 11   | 1             | 10.927.758.830,00           | 10.278.521.128,00           | (649.237.702,00)            | 94,06                   |  |
| 11   | 2             | 8.615.879.457,00            | 8.012.416.858,00            | (603.462.599,00)            | 93,00                   |  |
| 11   | 2             | 12.157.050.438,00           | 11.511.660.989,00           | (645.389.449,00)            | 94,69                   |  |
|      | <b>JUMLAH</b> | <b>2.755.269.339.000,00</b> | <b>2.575.620.503.042,00</b> | <b>(179.648.835.958,00)</b> | <b>93,48</b>            |  |

Slawi, 8 August 2019

BUPATI TEGAL



UMI AZIZAH

KABUPATEN TEGAL  
LAPORAN SALDO ANGGARAN LEBIH  
UNTUK PERIODE YANG BERAKHIR SAMPAI DENGAN 31 DESEMBER 2018 DAN 2017  
(Audited)

( Dalam Rupiah )

| URAIAN  | Reff CaLK | 2018               | 2017               |
|---|-----------|--------------------|--------------------|
| Saldo Anggaran Lebih Awal                                   | 5.2.1.1   | 106.925.093.495,80 | 119.670.200.252,60 |
| Penggunaan SAL sebagai Penerimaan Pembiayaan Tahun Berjalan | 5.2.1.2   | 106.925.093.495,80 | 119.670.200.252,60 |
| Sub Total   |           | -                  | -                  |
| Sisa Lebih/Kurang Pembiayaan Anggaran (SILPA/SIKPA)         | 5.2.1.3   | 59.844.279.259,42  | 106.925.093.495,80 |
| Sub Total   |           | 59.844.279.259,42  | 106.925.093.495,80 |
| Koreksi Kesalahan Pembukuan Tahun Sebelumnya                | 5.2.1.4   |                    |                    |
| Lain-lain   |           | -                  | -                  |
| Saldo Anggaran Lebih Akhir                                  | 5.2.1.5   | 59.844.279.259,42  | 106.925.093.495,80 |

*Lihat Catatan atas Laporan Keuangan yang merupakan bagian yang tidak terpisahkan dari laporan keuangan secara keseluruhan*

BUPATI TEGAL,  
  
UMI AZIZAH



KABUPATEN TEGAL  
 LAPORAN OPERASIONAL  
 UNTUK TAHUN YANG BERAKHIR SAMPAI DENGAN 31 DESEMBER 2018 DAN 2017  
 (Audited)

(dalam Rupiah)

| URAIAN  | Reff CaLK   | SALDO 2018           | SALDO 2017           | KENAIKAN<br>(PENURUNAN) | %       |
|---|-------------|----------------------|----------------------|-------------------------|---------|
| 1   | 2           | 3                    | 4                    | 5                       | 6       |
| <b>PENDAPATAN - LO</b>  | 5.4.1.1     | 2.576.653.719,477,81 | 2.241.079.534.788,85 | 335.574.184.768,96      | 14,97   |
| <b>PENDAPATAN ASLI DAERAH (PAD) - LO</b>                          | 5.4.1.1.1   | 407.657.716.953,81   | 394.305.231.217,85   | 13.352.485.735,96       | 3,39    |
| Pendapatan Pajak Daerah - LO                                      | 5.4.1.1.1.a | 115.262.632.351,00   | 99.115.952.570,00    | 16.146.679.781,00       | 16,29   |
| Pendapatan Retribusi Daerah - LO                                  | 5.4.1.1.1.b | 19.400.937.863,00    | 19.979.839.749,00    | (578.921.886,00)        | (2,90)  |
| Pendapatan Hasil Pengelolaan Kekayaan Daerah yang Dipisahkan - LO | 5.4.1.1.1.c | 25.010.502.816,19    | 36.389.532.574,73    | (11.379.029.758,54)     | (31,27) |
| Lain-lain PAD Yang Sah - LO                                       | 5.4.1.1.1.d | 247.980.643.923,62   | 238.819.886.324,12   | 9.163.757.599,50        | 3,84    |
| <b>PENDAPATAN TRANSFER - LO</b>                                   | 5.4.1.1.2   | 2.016.857.467.822,00 | 1.683.674.158.868,00 | 333.183.308.954,00      | 19,79   |
| Pendapatan Transfer Pemerintah Pusat -LO                          | 5.4.1.1.2.a | 1.513.203.330.274,00 | 1.501.803.629.373,00 | 11.399.650.901,00       | 0,76    |
| Pendapatan Transfer Pemerintah Pusat - Lainnya - LO               | 5.4.1.1.2.b | 317.703.162.997,00   | 0,00                 | 317.703.162.997,00      |         |
| Pendapatan Transfer Pemerintah Daerah Lainnya - LO                | 5.4.1.1.2.c | 175.478.284.551,00   | 164.221.871.495,00   | 11.256.413.056,00       | 6,85    |
| Bantuan Keuangan - LO   | 5.4.1.1.2.d | 10.472.690.000,00    | 17.648.608.000,00    | (7.175.918.000,00)      | (40,66) |
| <b>LAIN-LAIN PENDAPATAN DAERAH YANG SAH - LO</b>                  | 5.4.1.1.3   | 152.138.534.702,00   | 163.100.144.623,00   | (10.961.609.921,00)     | (6,72)  |
| Pendapatan Hibah - LO   | 5.4.1.1.3.a | 152.138.534.702,00   | 163.100.144.623,00   | (10.961.609.921,00)     | (6,72)  |
| Dana Darurat - LO   |             | 0,00                 | 0,00                 | 0,00                    |         |
| Pendapatan Lainnya - LO   |             | 0,00                 | 0,00                 | 0,00                    |         |
| <b>BEBAN</b>  | 5.4.1.2     | 2.379.843.433.285,83 | 1.977.446.282.397,37 | 402.397.150.888,46      | 20,35   |
| Beban Pegawai - LO  | 5.4.1.2.1   | 1.112.695.074.785,00 | 1.068.966.218.494,00 | 43.728.856.291,00       | 4,09    |
| Beban Barang dan Jasa   | 5.4.1.2.2   | 497.685.999.482,73   | 492.258.285.093,07   | 5.427.714.389,66        | 1,10    |
| Beban Bunga   | 5.4.1.2.3   | 0,00                 | 0,00                 | 0,00                    |         |
| Beban Subsidi   | 5.4.1.2.4   | 0,00                 | 0,00                 | 0,00                    |         |
| Beban Hibah   | 5.4.1.2.5   | 92.411.137.642,00    | 57.765.178.641,00    | 34.645.959.001,00       | 59,98   |
| Beban Bantuan Sosial  | 5.4.1.2.6   | 20.264.296.500,00    | 16.837.300.000,00    | 3.426.996.500,00        | 20,35   |
| Beban Penyusutan dan Amortisasi                                   | 5.4.1.2.7   | 201.333.648.287,61   | 174.667.938.110,87   | 26.665.710.176,74       | 15,27   |
| Beban Penyisihan Piutang  | 5.4.1.2.8   | 7.518.154.624,49     | 4.624.916.594,43     | 2.893.238.030,06        | 62,56   |
| Beban Lain-lain   |             |                      |                      |                         |         |
| Beban Transfer  | 5.4.1.2.9   | 447.935.121.964,00   | 162.326.445.464,00   | 285.608.676.500,00      | 175,95  |
| <b>SURPLUS/DEFISIT DARI OPERASI</b>                               |             | 196.810.286.191,98   | 263.633.252.311,48   | (66.822.966.119,50)     | (25,35) |
| <b>KEGIATAN NON OPERASIONAL</b>                                   | 5.4.2       |                      |                      |                         |         |
| Surplus Penjualan Aset Non Lancar - LO                            |             | 0,00                 | 0,00                 | 0,00                    | 0,00    |
| Surplus Penyelesaian Kewajiban Jangka Panjang - LO                |             | 0,00                 | 0,00                 | 0,00                    | 0,00    |
| Surplus dari Kegiatan Non Operasional Lainnya - LO                |             | 0,00                 | 0,00                 | 0,00                    | 0,00    |
| Defisit Penjualan Aset Non Lancar - LO                            |             | 0,00                 | 0,00                 | 0,00                    | 0,00    |
| Defisit Penyelesaian Kewajiban Jangka Panjang - LO                |             | 0,00                 | 0,00                 | 0,00                    | 0,00    |
| Defisit dari Kegiatan Non Operasional Lainnya - LO                | 5.4.2.1     | 150.635.660,87       | 22.795.606.781,14    | (22.644.971.120,27)     | (99,34) |
| <b>SURPLUS/DEFISIT DARI KEGIATAN NON OPERASIONAL</b>              |             | (150.635.660,87)     | (22.795.606.781,14)  | 22.644.971.120,27       | (99,34) |
| <b>SURPLUS/DEFISIT SEBELUM POS LUAR BIASA</b>                     |             | 196.659.650.531,11   | 240.837.645.530,34   | (44.177.994.999,23)     | (18,34) |
| <b>POS LUAR BIASA</b>   | 5.4.3       |                      |                      |                         |         |
| Pendapatan Luar Biasa - LO  |             | 0,00                 | 0,00                 | 0,00                    |         |
| Beban Luar Biasa  | 5.4.3.1     | 4.136.076.000,00     | 7.691.783.916,00     | (3.555.707.916,00)      | (46,23) |
| <b>SURPLUS/DEFISIT DARI POS LUAR BIASA</b>                        |             | (4.136.076.000,00)   | (7.691.783.916,00)   | 3.555.707.916,00        | (46,23) |
| <b>SURPLUS/DEFISIT-LO</b>   |             | 192.523.574.531,11   | 233.145.861.614,34   | (40.622.287.083,23)     | (17,42) |

Lihat Catatan atas Laporan Keuangan yang merupakan bagian yang tidak terpisahkan dari laporan keuangan secara keseluruhan

BUPATI TEGAL,  
  
 UMI AZIDAH

KABUPATEN TEGAL  
 LAPORAN PERUBAHAN EKUITAS  
 UNTUK PERIODE YANG BERAKHIR SAMPAI DENGAN 31 DESEMBER 2018 DAN 2017  
 (Audited)

( Dalam Rupiah )

| URAIAN                                    | Reff CaL.K   | 2018                        | 2017                        |
|---|--------------|-----------------------------|-----------------------------|
| <b>EKUITAS AWAL</b>                       | <b>5.5.1</b> | <b>2.956.695.141.967,63</b> | <b>2.749.839.460.863,58</b> |
| <b>SURPLUS/DEFISIT-LO</b>                 | <b>5.5.2</b> | <b>192.523.574.531,11</b>   | <b>233.145.861.614,34</b>   |
| <b>KOREKSI-KOREKSI</b>                    | <b>5.5.3</b> | <b>2.476.751.238,70</b>     | <b>(26.290.180.510,28)</b>  |
| Koreksi Nilai Persediaan                  |              | 206.465.500,00              | -                           |
| Selisih Revaluasi Aset Tetap              |              | -                           | -                           |
| Koreksi Kas                               |              | -                           | (4.274.772.342,83)          |
| Koreksi Piutang                           |              | (214.606.182,00)            | 18.512.290.137,08           |
| Koreksi Penyisihan Piutang                |              | 189.965.368,05              | (8.901.669.491,26)          |
| Koreksi Aset Tetap                        |              | 59.092.578,00               | 15.960.262.233,95           |
| Koreksi Akumulasi Penyusutan Aset Tetap   |              | 2.158.587.189,25            | (9.269.366.128,22)          |
| Koreksi Investasi Jangka panjang          |              | (390.000.000,00)            | -                           |
| Koreksi Aset lainnya                      |              | -                           | (634.923.980,00)            |
| Koreksi Akumulasi Penyusutan Aset Lainnya |              | -                           | (37.684.592.790,00)         |
| Koreksi Amortisasi Aset Lainnya           |              | -                           | -                           |
| Koreksi Kewajiban Jangka Pendek           |              | 449.432.684,00              | 2.591.851,00                |
| Koreksi Kewajiban Jangka panjang          |              | -                           | -                           |
| Koreksi Ekuitas Mutasi Aset Tetap SKPD    |              | -                           | -                           |
| Koreksi Ekuitas Mutasi Persediaan SKPD    |              | -                           | -                           |
| Koreksi Ekuitas Lainnya                   |              | 17.814.101,40               | -                           |
| <b>EKUITAS AKHIR</b>                      | <b>5.5.4</b> | <b>3.151.695.467.737,44</b> | <b>2.956.695.141.967,63</b> |

Lihat Catatan atas Laporan Keuangan yang merupakan bagian yang tidak terpisahkan dari laporan keuangan secara keseluruhan

KABUPATEN TEGAL,  
  
 UMI AZIZAH

**NERACA**  
**PEMERINTAH KABUPATEN TEGAL**  
**PER 31 DESEMBER 2018 DAN TAHUN 2017**  
*(Audited)*

( Dalam Rupiah )

| URAIAN  | Reff.<br>CaLK  | TAHUN 2018                  | TAHUN 2017                  |
|---|----------------|-----------------------------|-----------------------------|
| <b>ASET</b>   | <b>5.3.1</b>   |                             |                             |
| <b>ASET LANCAR</b>                                  | <b>5.3.1.1</b> |                             |                             |
| Kas di Kas Daerah                                   | 5.3.1.1.a      | 41.645.810.899,00           | 82.457.061.138,00           |
| Kas di Bendahara Pengeluaran                        | 5.3.1.1.b      | 20.199.984,00               | 41.177.553,00               |
| Kas di Bendahara Penerimaan                         | 5.3.1.1.c      | 282.728.100,00              | 392.454.200,00              |
| Kas di BLUD   | 5.3.1.1.d      | 16.039.492.195,82           | 21.043.264.770,80           |
| Kas di Bendahara BOS                                | 5.3.1.1.e      | 2.087.440.687,00            | 3.022.801.141,00            |
| Setara Kas  |                |                             |                             |
| Investasi Jangka Pendek                             |                | 0,00                        | 0,00                        |
| Piutang Pendapatan                                  | 5.3.1.1.f      | 128.743.618.730,00          | 85.858.253.380,00           |
| Piutang Lainnya                                     | 5.3.1.1.g      | 10.303.269.051,00           | 10.975.611.326,00           |
| Penyisihan Piutang                                  | 5.3.1.1.h      | (61.433.213.106,04)         | (54.329.647.191,61)         |
| Beban Dibayar Dimuka                                |                | 0,00                        | -                           |
| Persediaan  | 5.3.1.1.i      | 29.118.837.940,25           | 30.855.387.371,98           |
| <b>Jumlah Aset Lancar</b>                           |                | <b>166.808.184.481,03</b>   | <b>180.316.363.689,18</b>   |
| <b>INVESTASI JANGKA PANJANG</b>                     | <b>5.3.1.2</b> |                             |                             |
| <b>Investasi Nonpermanen</b>                        |                |                             |                             |
| Investasi Jangka Panjang kepada Entitas<br>Lainnya  |                | 0,00                        | 0,00                        |
| Investasi dalam Obligasi                            |                | 0,00                        | 0,00                        |
| Investasi dalam Proyek Pembangunan<br>Dana Bergulir |                | 0,00                        | 0,00                        |
| Deposito Jangka Panjang                             |                | 0,00                        | 0,00                        |
| Investasi Non permanen Lainnya                      |                | 0,00                        | 0,00                        |
| <b>Jumlah Investasi Nonpermanen</b>                 |                | <b>0,00</b>                 | <b>0,00</b>                 |
| <b>Investasi Permanen</b>                           |                |                             |                             |
| Penyertaan Modal Pemerintah Daerah                  | 5.3.1.2.a      | 187.420.693.303,04          | 172.877.114.875,85          |
| Investasi Permanen Lainnya                          |                | 0,00                        | 0,00                        |
| <b>Jumlah Investasi Permanen</b>                    |                | <b>187.420.693.303,04</b>   | <b>172.877.114.875,85</b>   |
| <b>Jumlah Investasi Jangka Panjang</b>              |                | <b>187.420.693.303,04</b>   | <b>172.877.114.875,85</b>   |
| <b>ASET TETAP</b>                                   | <b>5.3.1.3</b> |                             |                             |
| Tanah   | 5.3.1.3.a      | 658.586.320.676,00          | 661.991.402.211,00          |
| Peralatan dan Mesin                                 | 5.3.1.3.b      | 549.694.166.077,80          | 504.541.413.485,80          |
| Gedung dan Bangunan                                 | 5.3.1.3.c      | 1.109.711.114.618,00        | 1.050.064.517.465,00        |
| Jalan, Irigasi, dan Jaringan                        | 5.3.1.3.d      | 1.851.964.429.286,00        | 1.642.639.132.175,00        |
| Aset Tetap Lainnya                                  | 5.3.1.3.e      | 111.580.782.721,46          | 87.406.387.745,92           |
| Konstruksi dalam Pengerjaan                         | 5.3.1.3.f      | 14.898.078.786,00           | 7.001.248.037,00            |
| Akumulasi Penyusutan                                | 5.3.1.3.g      | (1.584.783.318.412,54)      | (1.408.494.339.352,09)      |
| <b>Jumlah Aset Tetap</b>                            |                | <b>2.711.651.573.752,72</b> | <b>2.545.149.761.767,63</b> |

| URAIAN                                 | Ref.<br>CaLK   | TAHUN 2018                  | TAHUN 2017                  |
|--|----------------|-----------------------------|-----------------------------|
| <b>DANA CADANGAN</b>                   |                |                             |                             |
| Dana Cadangan                          | 5.3.1.4        | 0,00                        | 14.641.716.729,00           |
| <b>Jumlah Dana Cadangan</b>            |                | <b>0,00</b>                 | <b>14.641.716.729,00</b>    |
| <b>ASET LAINNYA</b>                    | <b>5.3.1.5</b> |                             |                             |
| Tuntutan Ganti Rugi                    | 5.3.1.5.a      | 335.147.291,61              | 335.147.291,61              |
| Kemitraan dengan Pihak Ketiga          | 5.3.1.5.b      | 14.758.457.006,00           | 9.450.167.025,00            |
| Aset Tak Berwujud                      | 5.3.1.5.c      | 2.413.753.740,00            | 2.145.891.740,00            |
| Amortisasi Aset Tak Berwujud           | 5.3.1.5.d      | (1.594.242.238,58)          | (1.223.235.366,66)          |
| Aset lain-lain                         | 5.3.1.5.e      | 204.932.698.236,33          | 159.808.724.302,23          |
| Akumulasi Penyusutan Aset Lain-lain    | 5.3.1.5.f      | (102.535.785.983,71)        | (92.432.414.067,20)         |
| <b>Jumlah Aset Lainnya</b>             |                | <b>118.310.028.051,65</b>   | <b>78.084.280.924,98</b>    |
| <b>JUMLAH ASET</b>                     |                | <b>3.184.190.479.588,44</b> | <b>2.991.069.237.986,63</b> |
| <b>KEWAJIBAN</b>                       | <b>5.3.2</b>   |                             |                             |
| <b>KEWAJIBAN JANGKA PENDEK</b>         |                |                             |                             |
| Utang Perhitungan Pihak Ketiga (PFK)   | 5.3.2.1        | 77.031.600,00               | 31.665.307,00               |
| Utang Bunga                            |                | 0,00                        | 0,00                        |
| Bagian Lancar Utang Jangka Panjang     |                | 0,00                        | 0,00                        |
| Pendapatan Diterima Dimuka             | 5.3.2.2        | 1.756.392.705,00            | 2.562.086.430,00            |
| Utang Beban                            | 5.3.2.3        | 30.655.827.546,00           | 31.330.911.598,00           |
| Utang Jangka Pendek Lainnya            | 5.3.2.4        | 5.760.000,00                | 449.432.684,00              |
| <b>Jumlah Kewajiban Jangka Pendek</b>  |                | <b>32.495.011.851,00</b>    | <b>34.374.096.019,00</b>    |
| <b>KEWAJIBAN JANGKA PANJANG</b>        |                |                             |                             |
| Utang Dalam Negeri                     |                | 0,00                        | 0,00                        |
| Utang Jangka Panjang Lainnya           |                | 0,00                        | 0,00                        |
| <b>Jumlah Kewajiban Jangka Panjang</b> |                | <b>0,00</b>                 | <b>0,00</b>                 |
| <b>JUMLAH KEWAJIBAN</b>                |                | <b>32.495.011.851,00</b>    | <b>34.374.096.019,00</b>    |
| <b>EKUITAS</b>                         |                |                             |                             |
| <b>EKUITAS</b>                         | <b>5.3.3</b>   |                             |                             |
| <b>Jumlah EKUITAS</b>                  |                | <b>3.151.695.467.737,44</b> | <b>2.956.695.141.967,63</b> |
| <b>JUMLAH KEWAJIBAN DAN EKUITAS</b>    |                | <b>3.184.190.479.588,44</b> | <b>2.991.069.237.986,63</b> |

*Lihat Catatan atas Laporan Keuangan yang merupakan bagian yang tidak terpisahkan dari laporan keuangan secara keseluruhan.*

BUPATI TEGAL  
  
 UMI AZIZAH

PEMERINTAH KABUPATEN TEGAL  
 LAPORAN ARUS KAS  
 UNTUK TAHUN YANG BERAKHIR SAMPAI DENGAN 31 DESEMBER 2018 DAN 2017  
 (Audited)

(dalam Rupiah)

| URAIAN   | Reff<br>CaLK | 2018                        | 2017                        |
|--|--------------|-----------------------------|-----------------------------|
| <b>ARUS KAS DARI AKTIVITAS OPERASI</b>                       |              |                             |                             |
| <b>5.6.1</b>   |              |                             |                             |
| <b>Arus Masuk Kas</b>  |              |                             |                             |
| Pendapatan Pajak Daerah                                      |              | 106.989.918.258,00          | 97.179.813.740,00           |
| Pendapatan Retribusi Daerah                                  |              | 18.066.219.045,00           | 19.654.670.695,00           |
| Pendapatan Hasil Pengelolaan Kekayaan Daerah yang Dipisahkan |              | 12.576.924.389,00           | 25.475.140.654,00           |
| Lain-lain PAD yang Sah                                       |              | 234.290.995.782,62          | 232.829.086.062,20          |
| Dana Bagi Hasil Pajak  |              | 21.232.470.187,00           | 29.750.032.332,00           |
| Dana Bagi Hasil Sumber Daya Alam                             |              | 8.188.805.102,00            | 8.610.348.281,00            |
| Dana Alokasi Umum  |              | 1.144.494.182.000,00        | 1.141.687.714.000,00        |
| Dana Alokasi Khusus  |              | 339.287.872.985,00          | 325.623.713.089,00          |
| Dana Otonomi Khusus  |              | 0,00                        | 0,00                        |
| Dana Penyesuaian   |              | 317.703.162.997,00          | 234.026.299.000,00          |
| Pendapatan Bagi Hasil Pajak                                  |              | 167.207.542.937,00          | 164.221.871.495,00          |
| Pendapatan Bagi Hasil Lainnya                                |              | 0,00                        | 0,00                        |
| Bantuan Keuangan dari pemerintah Daerah Provinsi lainnya     |              | 10.472.690.000,00           | 17.648.608.000,00           |
| Pendapatan Hibah   |              | 143.496.517.552,00          | 153.666.800.582,00          |
| Pendapatan Dana Darurat                                      |              | 0,00                        | 0,00                        |
| Pendapatan Lainnya   |              | 0,00                        | 0,00                        |
| <i>Jumlah Arus Kas Masuk</i>                                 |              | <b>2.524.007.301.234,62</b> | <b>2.450.374.097.930,20</b> |
| <b>Arus Keluar Kas</b>                                       |              |                             |                             |
| Belanja Pegawai  |              | 1.108.018.481.665,00        | 1.033.229.512.409,00        |
| Belanja Barang   |              | 484.444.957.020,00          | 506.026.267.768,00          |
| Bunga  |              | 0,00                        | 0,00                        |
| Subsidi  |              | 0,00                        | 0,00                        |
| Hibah  |              | 92.525.895.948,00           | 55.420.678.906,00           |
| Bantuan Sosial   |              | 20.264.296.500,00           | 16.837.300.000,00           |
| Belanja Bantuan Keuangan                                     |              | 439.235.325.874,00          | 386.059.908.954,00          |
| Belanja Tak Terduga  |              | 4.136.076.000,00            | 7.691.783.916,00            |
| Bagi Hasil Pajak   |              | 7.385.046.100,00            | 7.799.361.400,00            |
| Bagi Hasil Retribusi   |              | 0,00                        | 0,00                        |
| Bagi Hasil Pendapatan Lainnya                                |              | 1.627.402.000,00            | 2.180.822.100,00            |
| <i>Jumlah Arus Keluar Kas</i>                                |              | <b>2.157.637.481.107,00</b> | <b>2.015.245.635.453,00</b> |
| <i>Arus Kas Bersih dari Aktivitas Operasi</i>                |              | <b>366.369.820.127,62</b>   | <b>435.128.462.477,20</b>   |
| <b>ARUS KAS DARI AKTIVITAS INVESTASI ASET NON KEUANGAN</b>   |              |                             |                             |
| <b>5.6.2</b>   |              |                             |                             |
| <b>Arus Masuk Kas</b>  |              |                             |                             |
| Pendapatan Penjualan atas Tanah                              |              | 0,00                        | 0,00                        |
| Pendapatan Penjualan atas Peralatan dan Mesin                |              | 230.989.000,00              | 0,00                        |
| Pendapatan Penjualan atas Gedung dan Bangunan                |              | 41.247.280,00               | 0,00                        |
| Pendapatan Penjualan atas Jalan, Irigasi dan Jaringan        |              | 6.100.000,00                | 0,00                        |
| Pendapatan dari Penjualan Aset Tetap Lainnya                 |              | 28.520.000,00               | 0,00                        |
| Pendapatan dari Penjualan Aset Lainnya                       |              | 238.520.000,00              | 0,00                        |
| <i>Jumlah Arus Masuk Kas</i>                                 |              | <b>545.376.280,00</b>       | <b>0,00</b>                 |



|   |  |                             |                             |
|---|--|-----------------------------|-----------------------------|
| <b>Arus Keluar Kas</b>  |  |                             |                             |
| Belanja Tanah   |  | 3.148.086.385,00            | 9.082.599.234,00            |
| Belanja Peralatan dan Mesin                                     |  | 96.724.967.692,00           | 81.344.975.420,00           |
| Belanja Gedung dan Bangunan                                     |  | 109.978.782.599,00          | 98.542.968.351,00           |
| Belanja Jalan, Irigasi dan Jaringan                             |  | 206.618.577.009,00          | 244.257.718.104,00          |
| Belanja Aset Tetap Lainnya                                      |  | 1.512.608.250,00            | 4.530.641.700,00            |
| Belanja Aset Lainnya  |  | 0,00                        | 0,00                        |
| <b>Jumlah Arus Keluar Kas</b>                                   |  | <b>417.983.021.935,00</b>   | <b>437.758.902.809,00</b>   |
| <b>us Kas Bersih dari Aktivitas Investasi Aset Non Keuangan</b> |  | <b>(417.437.645.655,00)</b> | <b>(437.758.902.809,00)</b> |

|  |              |                          |                            |
|--|--------------|--------------------------|----------------------------|
| <b>ARUS KAS DARI AKTIVITAS PEMBIAYAAN</b>        | <b>5.6.3</b> |                          |                            |
| <b>Arus Masuk Kas</b>                            |              |                          |                            |
| Pencairan Dana Cadangan                          |              | 12.840.541.100,00        | 13.159.458.900,00          |
| Hasil Penjualan Kekayaan Daerah Yang Dipisahkan  |              |                          | 0,00                       |
| Penerimaan Kembali Pinjaman Perguliran Modal     |              | 211.227.891,00           | 274.420.475,00             |
| <b>Jumlah Arus Masuk Kas</b>                     |              | <b>13.051.768.991,00</b> | <b>13.433.879.375,00</b>   |
| <b>Arus Keluar Kas</b>                           |              |                          |                            |
| Pembentukan Dana Cadangan                        |              | 0,00                     | 10.000.000.000,00          |
| Penyertaan Modal Pemerintah Daerah               |              | 8.849.000.000,00         | 13.941.000.000,00          |
| BLUD Puskesmas                                   |              | 29.000.000,00            | 0,00                       |
| <b>Jumlah Arus Keluar Kas</b>                    |              | <b>8.878.000.000,00</b>  | <b>23.941.000.000,00</b>   |
| <b>Arus Kas Bersih Dari Aktifitas Pembiayaan</b> |              | <b>4.173.768.991,00</b>  | <b>(10.507.120.625,00)</b> |

|   |              |                           |                           |
|---|--------------|---------------------------|---------------------------|
| <b>ARUS KAS DARI AKTIVITAS NON ANGGARAN</b> | <b>5.6.4</b> |                           |                           |
| <b>Arus Masuk Kas</b>                       |              |                           |                           |
| Penerimaan Perhitungan Fihak Ketiga         |              |                           |                           |
| ~ Iuran wajib Pegawai                       |              | 46.818.437.919,00         | 48.684.552.834,00         |
| ~ Tabungan Uang Muka Perumahan              |              | 911.625.000,00            | 958.069.000,00            |
| ~ Subsidi Askes                             |              | 14.141.847.044,00         | 14.701.607.409,00         |
| ~ Pajak Penghasilan pasal 21 Karyawan       |              | 35.753.653.279,00         | 34.259.309.776,00         |
| ~ Pajak Penghasilan pasal 22                |              | 1.204.220.160,00          | 1.002.790.079,00          |
| ~ Pajak Penghasilan pasal 23                |              | 373.803.938,00            | 1.873.960.429,00          |
| ~ Pajak Penghasilan pasal 25                |              | 0,00                      | 0,00                      |
| ~ Pajak Penghasilan pasal 4 (2)             |              | 6.901.105.751,00          | 5.179.273.204,00          |
| ~ Pajak Penghasilan pasal 26                |              | 0,00                      | 0,00                      |
| ~ Pajak PPn                                 |              | 38.747.250.463,00         | 37.675.837.602,00         |
| ~ BPJS Ketenagakerjaan                      |              | 3.307.854.162,00          | 2.399.261.775,00          |
| ~ Penerimaan kiriman uang ( R/K SKPD )      |              | 38.512.246,00             | 0,00                      |
| ~ Deposito                                  |              |                           |                           |
| <b>Jumlah Arus Masuk Kas</b>                |              | <b>148.198.309.962,00</b> | <b>146.734.662.108,00</b> |

|  |  |                           |                           |
|--|--|---------------------------|---------------------------|
| <b>Arus Keluar Kas</b>                             |  |                           |                           |
| Pengeluaran Perhitungan Fihak Ketiga               |  |                           |                           |
| ~ Iuran wajib Pegawai                              |  | 46.818.437.919,00         | 48.684.552.834,00         |
| ~ Tabungan Uang Muka Perumahan                     |  | 911.625.000,00            | 958.069.000,00            |
| ~ Subsidi Askes                                    |  | 14.141.847.044,00         | 14.701.607.409,00         |
| ~ Pajak Penghasilan pasal 21 Karyawan              |  | 35.753.653.279,00         | 34.259.309.776,00         |
| ~ Pajak Penghasilan pasal 22                       |  | 1.204.220.160,00          | 1.002.790.079,00          |
| ~ Pajak Penghasilan pasal 23                       |  | 373.803.938,00            | 1.873.960.429,00          |
| ~ Pajak Penghasilan pasal 25                       |  | 0,00                      | 0,00                      |
| ~ Pajak Penghasilan pasal 4 (2)                    |  | 6.901.105.751,00          | 5.179.273.204,00          |
| ~ Pajak Penghasilan pasal 26                       |  | 0,00                      | 0,00                      |
| ~ Pajak PPn  |  | 38.747.250.463,00         | 37.675.837.602,00         |
| ~ BPJS Ketenagakerjaan                             |  | 3.307.854.162,00          | 2.399.261.775,00          |
| ~ Pengeluaran kiriman uang ( R/K SKPD )            |  | 20.199.984,00             | 38.512.246,00             |
| ~ Koreksi atas Kas BOS                             |  | (3.818.706,40)            |                           |
| <b>Jumlah Arus Keluar Kas</b>                      |  | <b>148.176.178.993,60</b> | <b>146.773.174.354,00</b> |
| <b>Arus Kas Bersih Dari Aktifitas Non Anggaran</b> |  | <b>22.130.968,40</b>      | <b>(38.512.246,00)</b>    |



| KENAIKAN / (PENURUNAN KAS)               |  | (46.871.925.567,98) | (13.176.073.202,80) |
|--|--|---------------------|---------------------|
| Saldo Awal Kas BUD                       |  | 106.523.127.049,80  | 119.699.200.252,60  |
| Saldo Akhir Kas BUD                      |  | 59.651.201.481,82   | 106.523.127.049,80  |
| Saldo Akhir Kas di Bendahara Pengeluaran |  | 20.199.984,00       | 38.512.246,00       |
| Saldo Akhir Kas di Bendahara Penerimaan  |  | 205.696.500,00      | 392.454.200,00      |
| Saldo Akhir Kas                          |  | 59.877.097.965,82   | 106.954.093.495,80  |

Lihat Catatan atas Laporan Keuangan yang merupakan bagian yang tidak terpisahkan dari laporan keuangan secara keseluruhan

BUPATI TEGAL  
  
 UMI AZIZAH



**KABUPATEN TEGAL**  
**CATATAN ATAS LAPORAN KEUANGAN**  
**TAHUN ANGGARAN 2018**  
*(Audited)*

**BAB I**  
**PENDAHULUAN**

Dalam rangka mewujudkan transparansi dan akuntabilitas pengelolaan keuangan daerah, Pemerintah Daerah menyampaikan laporan pertanggungjawaban keuangan pemerintah daerah yang memenuhi prinsip-prinsip tepat waktu dan disusun dengan mengikuti Standar Akuntansi Pemerintahan yang telah diterima secara umum. Sebagaimana disebutkan dalam Pasal 2 (dua) Peraturan Pemerintah Nomor 8 Tahun 2006 tentang Pelaporan Keuangan dan Kinerja Instansi Pemerintah bahwa dalam rangka pertanggungjawaban pelaksanaan APBN/APBD, setiap Entitas Pelaporan wajib menyusun dan menyajikan Laporan Keuangan dan Laporan Kinerja. Pemerintah Daerah Kabupaten Tegal adalah salah satu entitas pelaporan yang wajib menyusun dan menyajikan Laporan Keuangan. Laporan keuangan tersebut terdiri dari Laporan Realisasi Anggaran (LRA); Laporan Operasional (LO); Neraca; Laporan Perubahan Saldo Anggaran Lebih (LPSAL); Laporan Perubahan Ekuitas (LPE); Laporan Arus Kas (LAK); dan Catatan atas Laporan Keuangan (CaLK). Laporan Keuangan Pemerintah Kabupaten Tegal disajikan berdasarkan Peraturan Pemerintah Nomor 71 tahun 2010 tentang Standar Akuntansi Pemerintahan dan Peraturan Menteri Dalam Negeri Nomor 13 Tahun 2006 tentang Pedoman Pengelolaan Keuangan Daerah sebagaimana telah beberapa kali diubah terakhir dengan Peraturan Menteri Dalam Negeri Nomor 21 Tahun 2011 tentang Perubahan Kedua atas Peraturan Menteri Dalam Negeri Nomor 13 Tahun 2006 tentang Pedoman Pengelolaan Keuangan Daerah, serta Peraturan Menteri Dalam Negeri Nomor 64 Tahun 2013 tentang Penerapan Standar Akuntansi Pemerintahan Berbasis Akrual pada Pemerintah Daerah.

Laporan Realisasi Anggaran (LRA) menyajikan ikhtisar sumber, alokasi, dan pemakaian sumber daya keuangan yang dikelola pemerintah daerah, yang menggambarkan perbandingan antara anggaran dan realisasinya dalam satu periode pelaporan, yang mencakup unsur pendapatan-LRA, belanja, transfer, dan pembiayaan. Laporan Operasional (LO) menyajikan ikhtisar sumber daya ekonomi yang menambah ekuitas dan penggunaannya yang dikelola oleh pemerintah daerah untuk kegiatan penyelenggaraan pemerintahan dalam satu periode pelaporan, yang mencakup unsur pendapatan-LO, beban, dan surplus/defisit-LO. Neraca menyajikan aset, utang, dan ekuitas dana yang diperbandingkan dengan periode sebelumnya.



**BAB VII**  
**PENUTUP**

Demikian beberapa catatan penting yang dituangkan dalam Catatan Atas Laporan Keuangan, yang merupakan laporan dengan penjelasan secara naratif, analisis atau daftar terinci memuat Laporan Realisasi Anggaran (LRA), Laporan Perubahan Saldo Anggaran Lebih (LPSAL), Laporan Operasional (LO), Neraca, Laporan Perubahan Ekuitas (LPE) Laporan Arus Kas. Diharapkan dapat membantu mempermudah pemahaman pembaca laporan dalam mengevaluasi pencapaian kinerja Pemerintah Kabupaten Tegal Tahun Anggaran 2018.

BUPATI TEGAL,  
  
UMI AZIZAH

LAMPIRAN VIII: PERATURAN DAERAH  
 NOMOR : 4 Tahun 2019  
 TANGGAL : 8 Agustus 2019


**KABUPATEN TEGAL**  
**DAFTAR PIUTANG DAERAH**  
**TAHUN ANGGARAN 2018**

| No. | Uraian rincian piutang                                    | Tahun pengakuan piutang | Saldo Awal Piutang | Penambahan Piutang | Pengurangan Piutang | Saldo Akhir Piutang |
|-----|---|-------------------------|--------------------|--------------------|---------------------|---------------------|
| 1   | 2   | 3                       | 4                  | 5                  | 6                   | 7=4+5-6             |
| 1   | Piutang Pajak   | -                       | 46.572.415.977,00  | 36.708.911.187,00  | 28.128.485.225,00   | 55.152.841.939,00   |
| 2   | Piutang Retribusi   | -                       | 644.834.570,00     | 2.159.251.241,00   | 1.741.163.157,00    | 1.062.922.654,00    |
| 3   | Piutang Hasil Pengelolaan Kekayaan Daerah yang dipisahkan |                         | -                  | 6.349.000.000,00   | -                   | 6.349.000.000,00    |
| 4   | Piutang Lain-lain PAD                                     |                         | 38.641.002.833,00  | 39.520.448.030,00  | 20.253.338.340,00   | 57.908.112.523,00   |
| 5   | Piutang Transfer Pemerintah Daerah Lainnya                |                         | -                  | 8.270.741.614,00   | -                   | 8.270.741.614,00    |
| 6   | Piutang Dari Pemberian Pinjaman                           |                         | 10.526.364.642,00  |                    | 223.095.591,00      | 10.303.269.051,00   |
| 7   | Piutang Perhitungan Pihak Ketiga (PFK)                    |                         | 449.246.684,00     | -                  | 449.246.684,00      | -                   |
|     | <b>Jumlah</b>   |                         | 96.833.864.706,00  | 93.008.352.072,00  | 50.795.328.997,00   | 139.046.887.781,00  |

  
 BUPATI TEGAL,  
**UMI AZIZAH**


**DAFTAR REKAPITULASI PENYISIHAN PIUTANG TIDAK TERTAGIH  
KABUPATEN TEGAL TAHUN ANGGARAN 2018**

| No. | Uraian   | 2018 (Rp)                |
|-----|--|--------------------------|
| 1   | Penyisihan Piutang Pajak Daerah                                      | 30.457.827.317,18        |
| 2   | Penyisihan Piutang Retribusi   | 693.805.839,00           |
| 3   | Penyisihan Piutang Hasil Pengelolaan Kekayaan Daerah yang Dipisahkan | 634.900.000,00           |
| 4   | Penyisihan Piutang Lain-Lain PAD Yang Sah                            | 19.302.057.190,79        |
| 5   | Penyisihan Piutang Transfer Pemerintah Daerah Lainnya                | 41.353.708,07            |
| 6   | Penyisihan Piutang Pemberian Pinjaman                                | 10.303.269.051,00        |
| 7   | Penyisihan Piutang Perhitungan Pihak Ketiga (PFK)                    | 0,00                     |
|     | <b>Jumlah</b>  | <b>61.433.213.106,04</b> |

BUPATI TEGAL,  
  
UMI AZIZAH

**DAFTAR REKAPITULASI DANA BERGULIR DAN PENYISIHAN DANA BERGULIR  
SAMPAI DENGAN 2017**

| No. | Dana Bergulir     | Penyisihan Piutang Dana Bergulir |
|-----|-------------------|----------------------------------|
| 1   | 10.303.269.051,00 | 10.303.269.051,00                |

BUPATI TEGAL,  
  
UMI AZIZAH



**KABUPATEN TEGAL**  
**DAFTAR PENYERTAAN MODAL (INVESTASI) DAERAH**  
**TAHUN ANGGARAN 2018**

| No. | Tahun<br>Penyertaan<br>Modal | Nama<br>Badan/Lembaga/<br>Pihak Ketiga | Dasar Hukum<br>Penyertaan | Bentuk<br>Penyertaan Modal<br>(Investasi)<br>Daerah | Jumlah<br>Penyertaan Modal<br>Daerah | Jumlah Modal<br>yang telah Disertakan<br>sampai dengan<br>Awal Tahun | Penyertaan Modal<br>Tahun Ini        | Jumlah<br>Modal yang<br>telah<br>Disertakan sampai<br>dengan Tahun Ini | Sisa Modal<br>yang belum<br>Disertakan | Hasil<br>Penyertaan Modal<br>(Investasi)<br>Daerah<br>Tahun Ini | Jumlah Modal<br>(Investasi) yang akan<br>diterima Kembali<br>Tahun Ini | Jumlah Sisa<br>Modal (Investasi)<br>yang Disertakan<br>sampai dengan<br>Tahun Ini |
|-----|------------------------------|--|---------------------------|---|--------------------------------------|--|--------------------------------------|--|--|---|--|---|
| 1   | 2                            | 3                                      | 4                         | 5   | 6                                    | 7  | 8                                    | 9=7+8  | 10=6-9                                 | 11  | 12   | 13=8-12   |
| 1.  |                              | PDAM                                   |                           |   |                                      | 92.230.172.423,00  | 11.645.725.748,00                    | 103.875.898.171,00   | -                                      | -   | -  | 103.875.898.171,00  |
| 2.  |                              | Bank JATENG                            |                           |   |                                      | 35.387.000.000,00  | 6.349.000.000,00                     | 41.736.000.000,00  | -                                      | -   | -  | 41.736.000.000,00   |
| 3.  |                              | PRPP JATENG                            |                           |   |                                      | 407.200.000,00   | -                                    | 407.200.000,00   | -                                      | -   | -  | 407.200.000,00  |
| 4.  |                              | Bank TGR                               |                           |   |                                      | 16.049.436.211,00  | 1.048.319.824,00                     | 17.097.756.035,00  | -                                      | -   | -  | 17.097.756.035,00   |
| 5.  |                              | BPR BKK Kabupaten Tegal<br>BKK Slawi   |                           |   |                                      | 10.683.004.400,20<br>17.730.301.841,65                               | 202.270.864,32<br>(4.311.738.009,13) | 10.885.275.264,52<br>13.418.563.832,52                                 | -                                      | -   | -  | 10.885.275.264,52<br>13.418.563.832,52  |
| 6.  |                              | Yayasan Puma Bakdi                     |                           |   |                                      | 390.000.000,00   | (390.000.000,00)                     | -  | -                                      | -   | -  | -   |
|     |                              | <b>Jumlah</b>                          |                           |   |                                      | <b>172.877.114.875,85</b>  | <b>14.543.578.427,19</b>             | <b>187.420.693.303,04</b>  |  |   |  | <b>187.420.693.303,04</b>   |

BUPATI TEGAL,  
  
 UMI AZIZAH

LAMPIRAN XII : PERATURAN DAERAH  
 NOMOR : 4 Tahun 2019  
 TANGGAL : 8 Agustus 2019

**KABUPATEN TEGAL**  
**DAFTAR REALISASI PENAMBAHAN DAN PENGURANGAN ASET TETAP DAERAH**  
**TAHUN ANGGARAN 2018**

| No. | Uraian                      | Saldo Awal                  | Penambahan                | Pengurangan               | Saldo Akhir                 |
|-----|-----------------------------|-----------------------------|---------------------------|---------------------------|-----------------------------|
| 1   | 2                           | 3                           | 4                         | 5                         | 6=3+4-5                     |
| 1.  | Tanah                       | 661.991.402.211,00          | 3.532.268.385,00          | 6.937.349.920,00          | 658.586.320.676,00          |
| 2.  | Peralatan dan Mesin         | 504.541.413.485,80          | 134.600.976.226,00        | 89.448.223.634,00         | 549.694.166.077,80          |
| 3.  | Gedung dan Bangunan         | 1.050.064.517.465,00        | 129.247.279.924,00        | 69.600.682.771,00         | 1.109.711.114.618,00        |
| 4.  | Jalan, Irigasi dan Jaringan | 1.642.639.132.175,00        | 284.277.675.331,00        | 74.952.378.220,00         | 1.851.964.429.286,00        |
| 5.  | Aset Tetap Lainnya          | 87.406.387.745,92           | 28.216.861.319,00         | 4.042.466.343,46          | 111.580.782.721,46          |
| 6.  | Konstruksi dalam pengerjaan | 7.001.248.037,00            | 14.898.078.786,00         | 7.001.248.037,00          | 14.898.078.786,00           |
| 7.  | Akumulasi Penyusutan        | (1.408.494.339.352,09)      | (210.445.495.411,18)      | (34.156.516.350,73)       | (1.584.783.318.412,54)      |
|     | <b>Jumlah</b>               | <b>2.545.149.761.767,63</b> | <b>384.327.644.559,82</b> | <b>217.825.832.574,73</b> | <b>2.711.651.573.752,72</b> |

BUPATI TEGAL,  
  
 UMI AZIZAH

LAMPIRAN XIII : PERATURAN DAERAH  
NOMOR : 4 Tahun 2019  
TANGGAL : 8 Agustus 2019

**KABUPATEN TEGAL**  
**DAFTAR REKAPITULASI ASET TETAP**  
**TAHUN ANGGARAN 2018**

| Uraian                   |                             | 2018 (Rp)                   | 2017(Rp)                    |
|--------------------------|-----------------------------|-----------------------------|-----------------------------|
| a.                       | Tanah                       | 658.586.320.676,00          | 661.991.402.211,00          |
| b.                       | Peralatan dan mesin         | 549.694.166.077,80          | 504.541.413.485,80          |
| c.                       | Gedung dan Bangunan         | 1.109.711.114.618,00        | 1.050.064.517.465,00        |
| d.                       | Jalan, Irigasi dan Jaringan | 1.851.964.429.286,00        | 1.642.639.132.175,00        |
| e.                       | Aset Tetap Lainnya          | 111.580.782.721,46          | 87.406.367.745,92           |
| f.                       | Konstruksi Dalam Pengerjaan | 14.898.078.786,00           | 7.001.248.037,00            |
| g.                       | Akumulasi Penyusutan        | (1.584.783.318.412,54)      | (1.408.494.339.352,09)      |
| <b>Jumlah Aset Tetap</b> |                             | <b>2.711.651.573.752,72</b> | <b>2.545.149.761.767,63</b> |

BUPATI TEGAL,  
  
UMI AZIZAH

LAMPIRAN XIV : PERATURAN DAERAH  
NOMOR : 4 Tahun 2019  
TANGGAL : 8 Agustus 2019

**KABUPATEN TEGAL**  
**DAFTAR REKAPITULASI KONSTRUKSI DALAM Pengerjaan**  
**TAHUN ANGGARAN 2018**

| No. | SKPD   | Nilai             |
|-----|--|-------------------|
| 1   | Dinas Perumahan Rakyat, Kawasan Pemukiman, Tata Ruang dan Pertanahan | 10.378.577.714,00 |
| 2   | Dinas Kesehatan  | 4.519.501.072,00  |
|     | Jumlah Konstruksi Dalam Pengerjaan                                   | 14.898.078.786,00 |

BUPATI TEGAL,  
  
UMI AZIZAH

LAMPIRAN XV : PERATURAN DAERAH  
 NOMOR : 4 Tahun 2019  
 TANGGAL : 8 Agustus 2019

**KABUPATEN TEGAL**  
**DAFTAR REALISASI PENAMBAHAN DAN PENGURANGAN ASET LAINNYA**  
**TAHUN ANGGARAN 2018**

| No. | Uraian Aset Lainnya                 | Saldo Awal               | Penambahan               | Pengurangan             | Saldo Akhir               |
|-----|-------------------------------------|--------------------------|--------------------------|-------------------------|---------------------------|
| 1   | 2                                   | 3                        | 4                        | 5                       | 6=3+4-5                   |
| 1.  | Tuntutan Ganti Rugi                 | 335.147.291,61           |                          |                         | 335.147.291,61            |
| 2.  | Kemitraan dengan Pihak Ketiga       | 9.450.167.025,00         | 5.308.289.981,00         |                         | 14.758.457.006,00         |
| 3.  | Aset Tak Berwujud                   | 2.145.891.740,00         | 267.862.000,00           |                         | 2.413.753.740,00          |
| 4.  | Amortisasi Aset Tak Berwujud        | (1.223.235.366,66)       | (371.006.871,92)         |                         | (1.594.242.238,58)        |
| 5.  | Aset Lain-lain                      | 159.808.724.302,23       | 62.766.568.235,46        | 17.642.594.301,36       | 204.932.698.236,33        |
| 6.  | Akumulasi Penyusutan Aset Lain-lain | (92.432.414.067,20)      | (22.250.440.576,00)      | (12.147.068.659,49)     | (102.535.785.983,71)      |
|     | <b>Jumlah</b>                       | <b>78.084.280.924,98</b> | <b>45.721.272.768,54</b> | <b>5.495.525.641,87</b> | <b>118.310.028.051,65</b> |

  
 BUPATI TEGAL,  
**UMI AZIZAH**



LAMPIRAN XVI

PERATURAN DAERAH

NOMOR : 4 Tahun 2019

TANGGAL : 8 Agustus 2019

**KABUPATEN TEGAL  
DAFTAR DANA CADANGAN  
TAHUN ANGGARAN 2018**

| No. | Tujuan Pembentukan Dana Cadangan                                 | Dasar Hukum Pembentukan Dana Cadangan | Jumlah Dana Cadangan yang Direncanakan | Saldo Awal               | Transfer dari Kas Daerah | Transfer ke Kas Daerah  | Saldo Akhir | Sisa Dana yang belum Dicadangkan |
|-----|--|---------------------------------------|--|--------------------------|--------------------------|-------------------------|-------------|----------------------------------|
| 1   | 2  | 3                                     | 4                                      | 5                        | 6                        | 7                       | 8           | 9                                |
|     | Dana Cadangan Pemilihan Bupati dan Wakil Bupati Tegal Tahun 2018 | Perda : NO 14 Tahun 2015              | 36.000.000.000,00                      | 14.641.716.729,00        | 12.840.541.100,00        | 1.801.175.629,00        | -           | -                                |
|     | <b>Jumlah</b>  |                                       | <b>36.000.000.000,00</b>               | <b>14.641.716.729,00</b> | <b>12.840.541.100,00</b> | <b>1.801.175.629,00</b> | <b>-</b>    | <b>-</b>                         |

BUPATI TEGAL,  
  
UMI AZIZAH

## LAMPIRAN XVII : PERATURAN DAERAH

NOMOR : 4 Tahun 2019

TANGGAL : 8 Agustus 2019

**DAFTAR KEWAJIBAN JANGKA PENDEK  
KABUPATEN TEGAL TAHUN ANGGARAN 2018**

| No. | Uraian rincian Kewajiban             | Saldo<br>Kewajiban Jangka Pendek |
|-----|--------------------------------------|----------------------------------|
| 1   | 2                                    | 3                                |
| 1   | Utang Perhitungan Pihak Ketiga (PFK) | 77.031.600,00                    |
| 2   | Utang Bunga                          | -                                |
| 3   | Bagian Lancar Utang Jangka Panjang   | -                                |
| 4   | Pendapatan Diterima Dimuka           | 1.756.392.705,00                 |
| 5   | Utang Beban                          | 30.655.827.546,00                |
| 6   | Utang Jangka Pendek Lainnya          | 5.760.000,00                     |
|     |                                      |                                  |
|     | <b>Jumlah</b>                        | <b>32.495.011.851,00</b>         |

BUPATI TEGAL,

UMI AZIZAH

**DAFTAR KEWAJIBAN JANGKA PANJANG  
KABUPATEN TEGAL TAHUN ANGGARAN 2018**

| No. | Uraian rincian Kewajiban     | Saldo<br>Kewajiban Jangka Panjang |
|-----|------------------------------|-----------------------------------|
| 1   | 2                            | 3                                 |
| 1   | Utang Dalam Negeri           | -                                 |
| 2   | Utang Jangka Panjang Lainnya | -                                 |
|     | <b>NIHIL</b>                 |                                   |
|     | <b>Jumlah</b>                | -                                 |

BUPATI TEGAL,

  
UMI AZIZAH

LAMPIRAN XIX : PERATURAN DAERAH  
 NOMOR : 4 Tahun 2019  
 TANGGAL : 8 Agustus 2019

**KABUPATEN TEGAL**  
**DAFTAR KEGIATAN-KEGIATAN YANG BELUM DISELESAIKAN SAMPAI AKHIR TAHUN DAN**  
**DIANGGARKAN KEMBALI DALAM TAHUN ANGGARAN BERIKUTNYA**  
**TAHUN ANGGARAN 2018**


| No. | Kode Kegiatan | Judul Kegiatan | Jumlah Realisasi    |                     |                   | Jumlah Akumulasi Realisasi s. d. Akhir Tahun n | Jumlah yang Dianggarkan dalam APBD Tahun Berikutnya |
|-----|---------------|----------------|---------------------|---------------------|-------------------|--|---|
|     |               |                | Realisasi Tahun n-2 | Realisasi Tahun n-1 | Realisasi Tahun n |  |   |
| 1   | 2             | 3              | 4                   | 5                   | 6                 | 7 = (4+5+6)                                    | 8   |
|     |               | <b>NIHIL</b>   |                     |                     |                   |  |   |
|     |               | <b>Jumlah</b>  | -                   | -                   | -                 | -  | -   |

  
 BUPATI TEGAL,  
**UMI AZIZAH**

LAMPIRAN XX.1: PERATURAN DAERAH  
 NOMOR : 4 Tahun 2019  
 TANGGAL : 8 Agustus 2019

**KABUPATEN TEGAL**  
**IKHTISAR LAPORAN KEUANGAN PERUSAHAAN DAERAH**  
**AKTIVA, KEWAJIBAN, DAN EKUITAS DANA**

| NO                                 | Perusahaan Daerah Tahun 2018 | Sumber (a)         | Status (b) |                   |                   |                    |                    |                    |    |         | BPD S c) | Ekuitas Lainnya | Laba Ditahan       | Total Ekuitas | % Saham Daerah | Kepertilikan Daerah |    |                    |        |                    |
|------------------------------------|------------------------------|--------------------|------------|-------------------|-------------------|--------------------|--------------------|--------------------|----|---------|----------|-----------------|--------------------|---------------|----------------|---------------------|----|--------------------|--------|--------------------|
|                                    |                              |                    |            | 5                 | 6                 | 7                  | 8=5+6+7            | 9                  | 10 | 11=9+10 |          |                 |                    |               |                |                     | 12 | 13                 | 14     | 15                 |
| <b>Bidang Perbankan</b>            |                              |                    |            |                   |                   |                    |                    |                    |    |         |          |                 |                    |               |                |                     |    |                    |        |                    |
| <b>1. BPR Bank TGR</b>             |                              |                    |            |                   |                   |                    |                    |                    |    |         |          |                 |                    |               |                |                     |    |                    |        |                    |
|                                    |                              | 66.147.257.395,00  |            |                   |                   |                    |                    | 52.798.671.001,00  |    |         |          |                 | 15.000.000.000,00  |               |                |                     |    | 17.097.756.035,00  | 100,00 | 17.097.756.035,00  |
| <b>2. BPR BIKO Kabupaten Tegal</b> |                              |                    |            |                   |                   |                    |                    |                    |    |         |          |                 |                    |               |                |                     |    |                    |        |                    |
|                                    |                              | 123.455.033.739,00 |            | 4.280.597,00      | 2.553.019.800,00  | 104.397.353.911,00 | 104.397.353.911,00 | 104.397.353.911,00 |    |         |          |                 | 14.730.000.000,00  |               |                |                     |    | 21.814.980.224,00  | 49,50  | 10.885.275.264,52  |
| <b>3. BKR Shawi</b>                |                              |                    |            |                   |                   |                    |                    |                    |    |         |          |                 |                    |               |                |                     |    |                    |        |                    |
|                                    |                              | 256.026.114.755,00 |            | 4.277.331.345,00  | 3.966.846.506,00  | 264.210.292.666,00 | 236.825.468.457,00 |                    |    |         |          |                 | 25.000.000.000,00  |               |                |                     |    | 27.384.824.148,00  | 49,00  | 13.418.503.837,52  |
| <b>Sub Total (1)</b>               |                              |                    |            |                   |                   |                    |                    |                    |    |         |          |                 |                    |               |                |                     |    |                    |        |                    |
|                                    |                              | 447.628.405.889,00 |            | 4.836.856.297,00  | 7.653.791.591,00  | 460.319.053.777,00 | 394.021.493.369,00 |                    |    |         |          |                 | 54.730.000.000,00  |               |                |                     |    | 66.297.560.407,00  | 62,45  | 41.401.595.132,04  |
| <b>1. PDAM</b>                     |                              |                    |            |                   |                   |                    |                    |                    |    |         |          |                 |                    |               |                |                     |    |                    |        |                    |
|                                    |                              | 47.600.752.994,00  |            | 58.399.631.538,00 | 58.399.631.538,00 | 106.000.384.532,00 | 1.228.945.066,00   | 895.541.296,00     |    |         |          |                 | 81.701.180.893,00  |               |                |                     |    | 103.875.898.172,00 | 100,00 | 103.875.898.172,00 |
| <b>Sub Total (2)</b>               |                              |                    |            |                   |                   |                    |                    |                    |    |         |          |                 |                    |               |                |                     |    |                    |        |                    |
|                                    |                              | 47.600.752.994,00  |            | 58.399.631.538,00 | 58.399.631.538,00 | 106.000.384.532,00 | 1.228.945.066,00   | 895.541.296,00     |    |         |          |                 | 81.701.180.893,00  |               |                |                     |    | 103.875.898.172,00 | 100,00 | 103.875.898.172,00 |
| <b>Total</b>                       |                              |                    |            |                   |                   |                    |                    |                    |    |         |          |                 |                    |               |                |                     |    |                    |        |                    |
|                                    |                              | 495.429.158.883,00 |            | 4.836.856.297,00  | 66.053.423.129,00 | 566.319.438.309,00 | 395.250.438.435,00 | 895.541.296,00     |    |         |          |                 | 136.431.180.893,00 |               |                |                     |    | 170.173.458.579,00 | 85,37  | 145.277.493.304,04 |


BUPATI TEGAL,  
  
 UMI AZIZAH



LAMPIRAN XX.2: PERATURAN DAERAH  
 NOMOR : 4 Tahun 2019  
 TANGGAL : 8 Agustus 2019

**KABUPATEN TEGAL**  
**IKHTISAR LAPORAN KEUANGAN PERUSAHAAN DAERAH**  
**PENDAPATAN, BEBAN, DAN LABA ( RUGI ) BERSIH**

| NO                           | 2          | 3          | 4                        | 5                        | 6                        | 7   | 8                            | 9                                      | 10                                      | 11=9+10                 | 12                                      | 13 |
|------------------------------|------------|------------|--------------------------|--------------------------|--------------------------|---|------------------------------|--|---|-------------------------|---|----|
| Perusahaan Daerah Tahun 2018 | Sumber a ) | Status b ) | Pendapatan Operasional   | Beban Operasional        | Labas / ( Rugi ) Kotor   | Pendapatan/ ( beban ) Operasional lainnya | Labas / ( Rugi ) Operasional | Pendapatan / ( Beban ) Non Operasional | Labas / ( Rugi ) sebelum Taksiran Pajak | Taksiran Pajak          | Labas / ( Rugi ) Setelah Taksiran Pajak |    |
| <b>Bidang Perbankan</b>      |            |            |                          |                          |                          |   |                              |  |   |                         |   |    |
| 1. BPR Bank TGR              |            |            | 7.465.173.427,00         | 5.963.217.181,00         | 1.501.956.246,00         |   | 1.501.956.246,00             | (18.816.119,00)                        | 1.483.140.127,00                        | 277.707.836,00          | 1.205.432.291,00                        |    |
| 2. BPR BKK Kabupaten Tegal   |            |            | 12.362.865.823,00        | 8.633.375.652,00         | 3.729.490.171,00         |   | 3.729.490.171,00             | (77.125.661,00)                        | 3.652.364.510,00                        | 866.248.194,00          | 2.786.116.316,00                        |    |
| 3. BKK Slawi                 |            |            | 29.326.860.432,00        | 30.749.042.633,00        | (1.422.182.201,00)       |   | (1.422.182.201,00)           | (430.615.770,00)                       | (1.852.797.971,00)                      | -                       | (1.852.797.971,00)                      |    |
| <b>Sub Total ( 1 )</b>       |            |            | <b>49.154.899.682,00</b> | <b>45.345.635.466,00</b> | <b>3.809.264.216,00</b>  | <b>-</b>                                  | <b>3.809.264.216,00</b>      | <b>(526.557.550,00)</b>                | <b>3.282.706.666,00</b>                 | <b>1.143.956.030,00</b> | <b>2.138.750.636,00</b>                 |    |
| 1. PDAM                      |            |            | 49.596.531.906,00        | 41.907.956.355,00        | 7.688.575.551,00         |   | 7.688.575.551,00             | 1.625.694.504,00                       | 9.314.270.055,00                        | 2.120.726.500,00        | 7.193.543.555,00                        |    |
| <b>Sub Total ( 2 )</b>       |            |            | <b>49.596.531.906,00</b> | <b>41.907.956.355,00</b> | <b>7.688.575.551,00</b>  | <b>-</b>                                  | <b>7.688.575.551,00</b>      | <b>1.625.694.504,00</b>                | <b>9.314.270.055,00</b>                 | <b>2.120.726.500,00</b> | <b>7.193.543.555,00</b>                 |    |
| <b>Total</b>                 |            |            | <b>98.751.431.588,00</b> | <b>87.253.591.821,00</b> | <b>11.497.839.767,00</b> | <b>-</b>                                  | <b>11.497.839.767,00</b>     | <b>1.099.136.954,00</b>                | <b>12.596.976.721,00</b>                | <b>3.264.682.530,00</b> | <b>9.332.294.191,00</b>                 |    |

BUPATI TEGAL,  
  
 UMI AZIZAH