



WALIKOTA SOLOK
PROVINSI SUMATERA BARAT

PERATURAN WALIKOTA SOLOK
NOMOR : 24 TAHUN 2019

TENTANG
PENJABARAN PERUBAHAN ANGGARAN PENDAPATAN DAN BELANJA DAERAH
TAHUN ANGGARAN 2019

DENGAN RAHMAT TUHAN YANG MAHA ESA

WALIKOTA SOLOK,

Menimbang : bahwa untuk melaksanakan ketentuan Pasal 6 Peraturan Daerah Kota Solok Nomor Tahun 2019 tentang Perubahan Anggaran Pendapatan dan Belanja Daerah Tahun Anggaran 2019, Penjabaran Perubahan Anggaran Pendapatan dan Belanja Daerah Tahun Anggaran 2019, sebagai landasan operasional pelaksanaan Anggaran Pendapatan dan Belanja Daerah ditetapkan dengan Peraturan Walikota;

Mengingat : 1. Undang-Undang Nomor 8 Tahun 1956 tentang Pembentukan Daerah Otonom Kota Kecil dalam Lingkungan Daerah Propinsi Sumatera Tengah (Lembaran Negara Republik Indonesia Tahun 1956 Nomor 19)
2. Undang-Undang Nomor 33 Tahun 2004 tentang Perimbangan Keuangan Antara Pemerintah Pusat dan Pemerintah Daerah (Lembaran Negara Republik Indonesia Tahun 2004 Nomor 126, Tambahan Lembaran Negara Republik Indonesia Nomor 4438);

TELAH DIKOORDINASI
DENGAN SAPE TERKAIT
OLEH BAGIAN HUKUM & HAM

- : 3. Undang-Undang Nomor 23 Tahun 2014 tentang Pemerintahan Daerah (Lembaran Negara Republik Indonesia 2014 Nomor 244, Tambahan Lembaran Negara Nomor 5587); sebagaimana telah diubah beberapa kali terakhir dengan Undang-Undang Nomor 9 Tahun 2015 tentang Perubahan Kedua Atas Undang-Undang Nomor 23 Tahun 2014 tentang Pemerintah Daerah;(Lembaran Negara Republik Indonesia Tahun 2015 Nomor 58, Tambahan Lembaran Negara Nomor 5679);
4. Peraturan Pemerintah Nomor 12 Tahun 2019 tentang Pengelolaan Keuangan Daerah(Lembaran Negara Republik Indonesia Tahun 2019 Nomor 6322);
5. Peraturan Pemerintah Nomor 12 Tahun 2017 tentang Pembinaan dan Pengawasan Penyelenggaraan Pemerintahan Daerah (Lembaran Negara Republik Indonesia Tahun 2017 Nomor);
6. Peraturan Menteri Dalam Negeri Nomor 8 Tahun 1970 tentang Pelaksanaan Pemerintahan Kotamadya Solok dan Kotamadya Payakumbuh;
7. Peraturan Menteri Dalam Negeri Nomor 13 Tahun 2006 tentang Pedoman Pengelolaan Keuangan Daerah sebagaimana telah beberapa kali diubah terakhir dengan Peraturan Menteri Dalam Negeri Nomor 21 tahun 2011; (Berita Negara Republik Indonesia Tahun 2011 Nomor 310);
8. Peraturan Menteri Dalam Negeri Nomor 38 Tahun 2018 tentang Pedoman Penyusunan Anggaran Pendapatan dan Belanja Daerah Tahun Anggaran 2019; (Berita Negara Republik Indonesia Tahun 2011 Nomor)
9. Peraturan Daerah Kota Solok Nomor Tahun 2019 tentang Perubahan Anggaran Pendapatan dan Belanja Daerah Tahun Anggaran 2019 (Lembaran Daerah Kota Solok Tahun 2019 Nomor);

Menetapkan : PERATURAN WALIKOTA SOLOK TENTANG PENJABARAN PERUBAHAN ANGGARAN PENDAPATAN DAN BELANJA DAERAH TAHUN ANGGARAN 2019.

Pasal 1

Perubahan Anggaran Pendapatan dan Belanja Daerah Tahun Anggaran 2019 terdiri atas :

a. Pendapatan				
1. Semula	Rp	630.612.423.768,71		
2. Berkurang	Rp	4.302.093.328,07		
Jumlah Pendapatan Setelah Perubahan			Rp	634.914.517.096,78
b. Belanja				
1. Semula	Rp	685.586.446.618,71		
2. Bertambah	Rp	4.512.203.216,15		
Jumlah Belanja Setelah Perubahan			Rp	690.098.649.834,86
Defisit Setelah Perubahan			Rp	
c. Pembiayaan				
1. Penerimaan				
a) Semula	Rp	57.549.022.850,00		
b) Bertambah	Rp	210.109.888,08		
Jumlah Penerimaan Setelah Perubahan			Rp	57.759.132.738,08
2. Pengeluaran				
a. Semula	Rp	2.575.000.000,00		
b. Bertambah	Rp	-		
Jumlah Pengeluaran Setelah Perubahan			Rp	2.575.000.000,00

Jumlah Pembiayaan Neto Setelah
Perubahan
Sisa Lebih Pembiayaan Perubahan
Anggaran Tahun Berkenaan Setelah
Perubahan

Rp 55.184.132.738,08

Rp -

Pasal 2

Penjabaran Perubahan Anggaran Pendapatan dan Belanja Daerah sebagaimana dimaksud dalam Pasal 1, tercantum dalam lampiran I, lampiran II, lampiran III dan lampiran IV yang tidak terpisahkan dari Peraturan Walikota ini

Pasal 3


Jika terjadi keadaan darurat/bencana alam untuk pembiayaannya akan digunakan Belanja Tidak Terduga.

Pasal 4

Peraturan Walikota ini berlaku pada tanggal diundangkan
Agar setiap orang mengetahuinya memerintahkan pengundangan Peraturan Walikota ini dengan penempatannya dalam Berita Daerah Kota Solok




Ditetapkan di Solok
pada tanggal 6 September 2019
WALIKOTA SOLOK


ZUL ELFIAN

Diundangkan di Solok
pada tanggal 6 September 2019

RUSDIANTO
BERITA ACARA DAERAH KOTA SOLOK TAHUN 2019 NOMOR 25



PEMERINTAH KOTA SOLOK
RINGKASAN PERUBAHAN APBD BERDASARKAN RINCIAN OBYEK PENDAPATAN, BELANJA DAN PEMBIAYAAN
 TAHUN ANGGARAN 2019

NOMOR URUT	URAIAN	JUMLAH (Rp)		BERTAMBAH / (BERKURANG)		DASAR HUKUM
		SEBELUM PERUBAHAN	SETELAH PERUBAHAN	(Rp)	%	
1	2	3	4	5 = 4 - 3	6	7
4	PENDAPATAN	630.612.423.768,71	634.914.517.096,78	4.302.093.328,07	0,68	
4.1	PENDAPATAN ASLI DAERAH	48.898.843.886,53	49.620.110.133,60	721.266.247,07	1,48	
4.1.1	Pendapatan Pajak Daerah	8.113.497.470,68	9.134.763.717,75	1.021.266.247,07	12,59	
4.1.1.01	Pajak Hotel	493.560.000,00	493.560.000,00	0,00	0,00	
4.1.1.01.09	Hotel Melati Satu	492.000.000,00	492.000.000,00	0,00	0,00	Perda No. 1 Tahun 2012 tentang Pajak Daerah
4.1.1.01.12	Losmen/Rumah Penginapan/Pesanggraha/Hostel/Rumah Kos	1.560.000,00	1.560.000,00	0,00	0,00	Perda No. 1 Tahun 2012 tentang Pajak Daerah
4.1.1.02	Pajak Restoran	1.100.000.000,00	1.100.000.000,00	0,00	0,00	
4.1.1.02.01	Restoran	1.100.000.000,00	1.100.000.000,00	0,00	0,00	Perda No. 1 Tahun 2012 tentang Pajak Daerah
4.1.1.03	Pajak Hiburan	1.515.000,00	1.515.000,00	0,00	0,00	
4.1.1.03.15	Permainan Ketangkasan	540.000,00	540.000,00	0,00	0,00	Perda No. 1 Tahun 2012 tentang Pajak Daerah
4.1.1.03.25	Hiburan Lainnya	975.000,00	975.000,00	0,00	0,00	Perda No. 1 Tahun 2012 tentang Pajak Daerah
4.1.1.04	Pajak Reklame	150.000.000,00	150.000.000,00	0,00	0,00	
4.1.1.04.01	Reklame Papan/Bill Board/Videotron/Megatron	110.000.000,00	110.000.000,00	0,00	0,00	Perda No. 1 Tahun 2012 tentang Pajak Daerah
4.1.1.04.02	Reklame Kain	20.000.000,00	20.000.000,00	0,00	0,00	Perda No. 1 Tahun 2012 tentang Pajak Daerah
4.1.1.04.03	Reklame Melekat/Stiker	20.000.000,00	20.000.000,00	0,00	0,00	Perda No. 1 Tahun 2012 tentang Pajak Daerah
4.1.1.05	Pajak Penerangan Jalan Umum	3.512.662.470,68	3.863.928.717,75	351.266.247,07	10,00	
4.1.1.05.03	Pajak Penerangan Jalan Umum PLN	3.512.662.470,68	3.863.928.717,75	351.266.247,07	10,00	Perda No. 1 Tahun 2012 tentang Pajak Daerah
4.1.1.07	Pajak Parkir	5.760.000,00	5.760.000,00	0,00	0,00	
4.1.1.07.01	Pajak Parkir	5.760.000,00	5.760.000,00	0,00	0,00	Perda No. 1 Tahun 2012 tentang Pajak Daerah

NOMOR URUT	URAIAN	JUMLAH (Rp)		BERTAMBAH / (BERKURANG)		DASAR HUKUM
		SEBELUM PERUBAHAN	SETELAH PERUBAHAN	(Rp)	%	
1	2	3	4	5 = 4 - 3	6	7
6.1.5.01.01	Penerimaan Kembali Penerimaan Pinjaman	75.000.000,00	75.000.000,00	0,00	0,00	
6.2	PENGELUARAN PEMBIAYAAN DAERAH	2.575.000.000,00	2.575.000.000,00	0,00	0,00	
6.2.2	Penyertaan Modal (Investasi) Pemerintah Daerah	2.500.000.000,00	2.500.000.000,00	0,00	0,00	
6.2.2.01	Badan Usaha Milik Pemerintah (BUMN)	2.500.000.000,00	2.500.000.000,00	0,00	0,00	
6.2.2.01.01	BUMN	2.500.000.000,00	2.500.000.000,00	0,00	0,00	
6.2.4	Pemberian Pinjaman Daerah	75.000.000,00	75.000.000,00	0,00	0,00	
6.2.4.01	Pemberian Pinjaman Daerah Kepada Pemerintah	75.000.000,00	75.000.000,00	0,00	0,00	
6.2.4.01.01	Pemerintah	75.000.000,00	75.000.000,00	0,00	0,00	
	PEMBIAYAAN NETTO	54.974.022.850,00	55.184.132.738,08	210.109.888,08	0,38	
	SISA LEBIH PEMBIAYAAN ANGGARAN TAHUN BERKENAAN	0,00	0,00	0,00	0,00	



Solak, 6 September 2019
WALIKOTA SOLOK

ZUL EFFLAN



**ANGGARAN PENDAPATAN DAN BELANJA DAERAH
 RINGKASAN PENDAPATAN BERDASARKAN RINCIAN OBJEK BELANJA
 TAHUN ANGGARAN 2019**

Fungsi	Urusan	Organisasi	Belanja Pegawai	Belanja Bunga	Belanja Subsidi	Belanja Hibah	Belanja Bantuan Sosial	Bagi Hasil	Bantuan Keuangan	Belanja Tidak Terduga	Belanja Pegawai	Belanja Barang dan Jasa	Belanja Modal
Pelayanan Umum	Administrasi Pemerintahan	DPRD	7.508.745.100,00	-	-	-	-	-	-	-	-	-	-
Pelayanan Umum	Administrasi Pemerintahan	Waikota Dan Wakil Waikota	544.105.964,00	-	-	-	-	-	-	-	-	-	-
Pelayanan Umum	Administrasi Pemerintahan	Sekretariat Daerah	13.804.836.600,00	-	-	-	-	-	-	-	-	-	-
Pelayanan Umum	Administrasi Pemerintahan	Sekretariat D P R D	2.373.308.400,00	-	-	-	-	-	-	2.237.107.000,00	41.923.843.325,00	1.335.100.500,00	
Pelayanan Umum	Administrasi Pemerintahan	Kecamatan Lubuk Sikarah	6.374.835.311,00	-	-	-	-	-	-	458.528.000,00	21.079.219.925,00	624.359.000,00	
Pelayanan Umum	Administrasi Pemerintahan	Kecamatan Tanjung Harapan	5.586.012.648,00	-	-	-	-	-	-	279.339.000,00	2.029.202.800,00	-	
Pelayanan Umum	Administrasi Pemerintahan	Kantor Kesatuan Bangsa Dan Politik	1.302.850.729,00	-	-	-	-	-	-	252.263.000,00	1.924.915.000,00	-	
Pelayanan Umum	Pengawasan	Inspektorat	3.950.935.004,00	-	-	-	-	-	-	582.490.000,00	2.785.174.750,00	54.798.000,00	
Pelayanan Umum	Pangan	Dinas Pangan	2.148.159.071,00	-	-	-	-	-	-	49.100.000,00	2.426.677.750,00	1.450.000,00	
Pelayanan Umum	Perencanaan	Badan Perencanaan Pembangunan Daerah	3.782.062.324,00	-	-	-	-	-	-	79.350.000,00	1.487.550.890,00	6.000.000,00	
Pelayanan Umum	Keuangan	Badan Keuangan Daerah	14.220.888.537,00	-	-	5.705.000.000,00	312.000.000,00	-	546.337.278,00	1.000.000.000,00	1.491.980.000,00	12.395.547.223,67	4.637.800.000,00
Pelayanan Umum	Kepegawaian	Badan Kepegawaian Dan Pengembangan Sumber Daya Manusia	6.146.727.665,00	-	-	-	-	-	-	-	316.250.000,00	1.426.699.850,00	-
Pelayanan Umum	Pendidikan dan Pelatihan	Badan Kepegawaian Dan Pengembangan Sumber Daya Manusia	-	-	-	-	-	-	-	-	233.000.000,00	3.649.217.800,00	-
Pelayanan Umum	Penelitian dan Pengembangan	Badan Penelitian Dan Pengembangan	2.468.141.863,00	-	-	-	-	-	-	-	160.630.000,00	1.555.868.400,00	57.700.000,00
Pelayanan Umum	Komunikasi dan Informatika	Dinas Komunikasi Dan Informatika	2.581.850.990,00	-	-	-	-	-	-	-	206.040.000,00	3.434.642.500,00	47.450.000,00
Pelayanan Umum	Statistik	Dinas Komunikasi Dan Informatika	-	-	-	-	-	-	-	-	45.000.000,00	137.796.200,00	1.600.000,00
Pelayanan Umum	Persandian	Dinas Komunikasi Dan Informatika	-	-	-	-	-	-	-	-	-	153.353.200,00	-
Pelayanan Umum	Kearsipan	Dinas Perpustakaan Dan Kearsipan	-	-	-	-	-	-	-	-	74.400.000,00	211.131.250,00	21.000.000,00
Ketertiban dan Keamanan	Ketentraman dan Ketertiban Umum serta Perlindungan Masyarakat	Satuan Polisi Pamong Praja Dan Pemadaman Kebakaran	6.166.552.750,00	-	-	-	-	-	-	-	3.809.199.000,00	4.956.416.350,00	316.975.000,00
Ketertiban dan Keamanan	Ketentraman dan Ketertiban Umum serta Perlindungan Masyarakat	Badan Penanggulangan Bencana Daerah	1.018.862.469,00	-	-	-	-	-	-	-	625.790.000,00	1.516.908.400,00	69.100.000,00
Ekonomi	Kelautan dan Perikanan	Dinas Pertanian	-	-	-	-	-	-	-	-	6.120.000,00	1.058.380.000,00	-
Ekonomi	Tenaga Kerja	Dinas Penanaman Modal Dan Pelayanan Terpadu Satu Pintu	-	-	-	-	-	-	-	-	4.000.000,00	766.172.500,00	-
Ekonomi	Pertanian	Dinas Pertanian	6.450.578.517,00	-	-	-	-	-	-	-	146.245.000,00	8.823.233.500,00	1.122.366.000,00
Ekonomi	Perdagangan	Dinas Perdagangan dan Koperasi, Usaha Kecil dan Menengah	4.704.029.076,00	-	-	-	-	-	-	-	242.895.000,00	4.994.847.260,00	4.209.135.000,00
Ekonomi	Perindustrian	Dinas Perdagangan dan Koperasi, Usaha Kecil dan Menengah	-	-	-	-	-	-	-	-	-	1.437.827.320,00	54.820.000,00
Ekonomi	Pemberdayaan Masyarakat Desa	Kecamatan Lubuk Sikarah	-	-	-	-	-	-	-	-	85.000.000,00	4.344.626.000,00	-
Ekonomi	Pemberdayaan Masyarakat Desa	Kecamatan Tanjung Harapan	-	-	-	-	-	-	-	-	85.450.000,00	3.978.881.050,00	-
Ekonomi	Perhubungan	Dinas Perhubungan	4.287.054.689,00	-	-	-	-	-	-	-	99.254.000,00	2.260.258.500,00	233.250.000,00
Ekonomi	Koperasi, Usaha Kecil dan Menengah	Dinas Perdagangan dan Koperasi, Usaha Kecil dan Menengah	-	-	-	-	-	-	-	-	520.000,00	924.521.900,00	-
Ekonomi	Penanaman Modal	Dinas Penanaman Modal Dan Pelayanan Terpadu Satu Pintu	3.664.339.915,00	-	-	-	-	-	-	-	117.765.000,00	1.606.333.600,00	-

Lingkungan Hidup	Pertanahan	Dinas Pekerjaan Umum Dan Penataan Ruang	-	-	-	-	-	-	-	-	44.100.000,00	85.703.300,00	102.150.000,00
Lingkungan Hidup	Lingkungan Hidup	Dinas Lingkungan Hidup	3.806.925.023,00	-	-	-	-	-	-	-	-	-	-
Perumahan dan Fasilitas Umum	Pekerjaan Umum dan Penataan Ruang	Dinas Pekerjaan Umum Dan Penataan Ruang	5.028.016.822,00	-	-	-	-	-	-	-	254.685.000,00	10.399.367.100,00	2.176.262.540,00
Perumahan dan Fasilitas Umum	Perumahan Rakyat dan Kawasan Pemukiman	Dinas Perumahan Dan Kawasan Pemukiman	3.580.215.931,00	-	-	-	-	-	-	-	324.265.000,00	3.650.793.100,00	28.192.683.000,00
Kesehatan	Kesehatan	Dinas Kesehatan	25.423.653.842,00	-	-	-	-	-	-	-	275.010.000,00	16.396.656.500,00	53.043.485.000,00
Kesehatan	Pengendalian Penduduk dan Keluarga Berencana	Dinas Pengendalian Penduduk Dan Keluarga Berencana	2.973.244.469,00	-	-	-	-	-	-	-	5.067.411.600,00	25.201.860.225,00	34.651.323.200,00
Pariwisata dan Budaya	Pariwisata	Dinas Pariwisata	2.889.248.476,00	-	-	-	-	-	-	-	50.905.000,00	3.999.611.550,00	638.050.000,00
Pariwisata dan Budaya	Kebudayaan	Dinas Pariwisata	-	-	-	-	-	-	-	-	106.550.000,00	4.453.167.350,00	3.155.671.600,00
Pendidikan	Pendidikan	Dinas Pendidikan	90.871.813.968,04	-	-	-	-	-	-	-	-	1.614.595.000,00	-
Pendidikan	Kepemudaan dan Olah Raga	Dinas Pemuda Dan Olah Raga	2.533.834.898,00	-	-	-	-	-	-	-	3.069.901.000,00	25.628.561.987,00	13.424.639.088,00
Pendidikan	Perpustakaan	Dinas Perpustakaan Dan Kearsipan	3.630.999.224,00	-	-	-	-	-	-	-	110.870.000,00	8.432.346.500,00	10.044.815.000,00
Perlindungan Sosial	Pemberdayaan Perempuan dan Perlindungan Anak	Dinas Pemberdayaan Perempuan Dan Perlindungan Anak	3.091.178.059,00	-	-	-	-	-	-	-	173.350.000,00	1.228.141.600,00	1.038.100.000,00
Perlindungan Sosial	Administrasi Kependudukan dan Capil	Dinas Kependudukan Dan Pencatatan Sipil	2.474.371.238,00	-	-	-	-	-	-	-	106.700.000,00	4.950.943.250,00	98.720.000,00
Perlindungan Sosial	Sosial	Dinas Sosial	2.497.816.228,00	-	-	-	-	-	-	-	435.320.000,00	1.664.755.300,00	563.567.763,00
											80.151.000,00	2.779.340.700,00	50.000.000,00

TELAH DIKOORDINASI AN
DENGAN SKPD TERKAIT
OLEH BAGIAN HUKUM & HAM

WALIKOTA SOLOK
ZUL ELFIAN

**LAMPIRAN III: PERATURAN WALIKOTA
NOMOR : 24 TAHUN 2019
TANGGAL : 6 SEPTEMBER 2019**

**DAFTAR PENERIMA, ALAMAT DAN BESARAN
ALOKASI HIBAH YANG DITERIMA**

NO	ORGANISASI	SEBELUM PERUBAHAN	SETELAH PERUBAHAN	BERTAMBAH/BERKURANG	
				Rp	(%)
A	BELANJA HIBAH KEPADA PEMERINTAH	-			
B	HIBAH KEPADA BADAN/ LEMBAGA	5.405.000.000	7.385.000.000	1.980.000.000	36,63
1	KONI	2.000.000.000	2.000.000.000	-	0
2	PMI	400.000.000	1.150.000.000	750.000.000	187,5
3	BAZNAS	200.000.000	200.000.000	-	0
4	GERAKAN PRAMUKA KWARTIR CAB.KOTA SOLOK	550.000.000	550.000.000	-	0
5	MASJID AL FURQAN	200.000.000	200.000.000	-	0
6	MUSHALLA BAITUL IZZAH	100.000.000	100.000.000	-	0
7	MASJID AL HUDA	200.000.000	200.000.000	-	0
8	MUSHALLA AL MUNAWWARAH	115.000.000	115.000.000	-	0
9	MASJID AN NUR	200.000.000	200.000.000	-	0
10	MASJID AL HURRIYAH	100.000.000	100.000.000	-	0
11	MUSHALLA BAITUL AMANAH	50.000.000	50.000.000	-	0
12	MASJID MUHAMMADIYAH (AL MUMTAZ)	200.000.000	200.000.000	-	0
13	MASJID NURUTTAQWA	100.000.000	100.000.000	-	0
14	MASJID NURUL ILMI	100.000.000	100.000.000	-	0
15	MASJID SYUKUR	165.000.000	165.000.000	-	0
16	MUSHALLA NURUL FALAH	50.000.000	50.000.000	-	0
17	MUSHALLA BAITUL RAHMAN LAING	50.000.000	50.000.000	-	0
18	MASJID AL IKHSAN	175.000.000	175.000.000	-	0
19	MUSHALLA NURUL JANNAH	50.000.000	50.000.000	-	0
20	MASJID RAUDHATUL JANNAH	100.000.000	100.000.000	-	0

NO	ORGANISASI	SEBELUM PERUBAHAN	SETELAH PERUBAHAN	BERTAMBAH/BERKURANG	
				Rp	(%)
21	MUSHALLA AN-NOER	75.000.000	75.000.000	-	0
22	MUSHALLA NURUL UKHUWAH	125.000.000	125.000.000	-	0
23	MASJID AL-HIDAYAH VI SUKU	100.000.000	100.000.000	-	0
24	KPU	-	255.000.000	255.000.000	0
25	BAWASLU	-	150.000.000	150.000.000	0
26	MUSHALLA NURUL ILMI VI SUKU	-	50.000.000	50.000.000	0
27	MUSHALLA MIFTAHUL JANNAH PDG GALUNDI	-	200.000.000	200.000.000	0
28	SMA 1	-	150.000.000	150.000.000	0
29	KAN	-	125.000.000	125.000.000	0
30	MASJID ISTIQOMAH	-	200.000.000	200.000.000	0
31	MASJID AL MANAR NAN BALIMO	-	100.000.000	100.000.000	0
C	BELANJA HIBAH KEPADA BOP TK/PAUD	-	1.425.600.000	1.425.600.000	0
1	PAUD INSAN MANDIRI	-	7.800.000	7.800.000	0
2	PAUD SALSABILLA	-	15.600.000	15.600.000	0
3	PAUD AL MISBAH	-	21.000.000	21.000.000	0
4	PAUD JASO MANDE	-	18.000.000	18.000.000	0
5	PAUD RESTU BUNDA	-	30.600.000	30.600.000	0
6	PAUD NURUL ILMI	-	12.600.000	12.600.000	0
7	PAUD PERMATA BUNDA	-	34.200.000	34.200.000	0
8	PAUD HARAPAN BUNDA	-	19.200.000	19.200.000	0
9	PAUD ASSYAFA	-	34.200.000	34.200.000	0
10	PAUD SIBUAH HATI	-	16.800.000	16.800.000	0
11	PAUD EXCELLENT	-	21.000.000	21.000.000	0
12	PAUD ANAKKU SAYANG	-	26.400.000	26.400.000	0
13	PAUD SHANGRIDHA	-	18.000.000	18.000.000	0
14	PAUD AZZAHRAH	-	16.200.000	16.200.000	0
15	PAUD DAMBAAN HATI	-	9.600.000	9.600.000	0

NO	ORGANISASI	SEBELUM PERUBAHAN	SETELAH PERUBAHAN	BERTAMBAH/BERKURANG	
				Rp	(%)
16	PAUD AL FATHANAH	-	24.600.000	24.600.000	0
17	PAUD MAWADDAH	-	25.800.000	25.800.000	0
18	PAUD MIFTAHUL JANNAH	-	10.800.000	10.800.000	0
19	PAUD BELAIAN BUNDA	-	22.200.000	22.200.000	0
20	PAUD AMANAH	-	16.200.000	16.200.000	0
21	PAUD MUTIARA HATI	-	10.800.000	10.800.000	0
22	PAUD DESTAMAR INDAH	-	18.600.000	18.600.000	0
23	PAUD NUSA INDAH TARATAK	-	18.000.000	18.000.000	0
24	PAUD MELATI KIDS	-	39.600.000	39.600.000	0
25	PAUD HARAPAN MAMA	-	21.000.000	21.000.000	0
26	PAUD BAROKAH ISLAMI	-	12.600.000	12.600.000	0
27	PAUD HARAPAN BANGSA	-	26.400.000	26.400.000	0
28	PAUD AMBUN SURI	-	12.600.000	12.600.000	0
29	PAUD KASIH MAMA	-	18.600.000	18.600.000	0
30	PAUD AZZAHRAH 2	-	12.000.000	12.000.000	0
31	PAUD NURUL TAQWA	-	12.000.000	12.000.000	0
32	PAUD INSAN CAHAYA	-	21.000.000	21.000.000	0
33	PAUD RAHMATUL ILLAHI	-	23.400.000	23.400.000	0
34	PAUD ARRAHMA	-	18.600.000	18.600.000	0
35	PAUD TERPADU INSANI	-	13.200.000	13.200.000	0
36	PAUD HARAPAN JAYA	-	8.400.000	8.400.000	0
37	TPA CAHAYA KAMIL	-	32.400.000	32.400.000	0
38	PAUD MIFTAHUL JANNAH 2	-	16.800.000	16.800.000	0
39	PAUD AA JUANDA	-	15.000.000	15.000.000	0
40	PAUD ISTANA FANTASY	-	19.200.000	19.200.000	0
41	PAUD ANAK MANDE	-	18.600.000	18.600.000	0
42	PAUD PINCURAN TUJUH	-	17.400.000	17.400.000	0

NO	ORGANISASI	SEBELUM PERUBAHAN	SETELAH PERUBAHAN	BERTAMBAH/BERKURANG	
				Rp	(%)
43	PAUD BUNDA	-	8.400.000	8.400.000	0
44	PAUD PERMATA INDAH	-	18.000.000	18.000.000	0
45	PAUD RAHMAT FADHILLAH	-	17.400.000	17.400.000	0
46	TPA BELAIAN BUNDA 2	-	10.800.000	10.800.000	0
47	PAUD SAKINAH	-	25.800.000	25.800.000	0
48	TPA BALQIS	-	16.800.000	16.800.000	0
49	TPA QURROTA A'YUN	-	22.200.000	22.200.000	0
50	TPA BUNAYYA	-	28.800.000	28.800.000	0
51	PAUD AL FALLAH	-	15.000.000	15.000.000	0
52	TK KARTIKA	-	36.600.000	36.600.000	0
53	TK PERTIWI	-	42.600.000	42.600.000	0
54	TK TUNAS HARAPAN	-	63.000.000	63.000.000	0
55	TK LUQMANUL HAKIM	-	52.200.000	52.200.000	0
56	TK ALHIKMAH	-	10.200.000	10.200.000	0
57	TK GOLDEN SCHOOL	-	63.000.000	63.000.000	0
58	TK DARUN NAJAH	-	15.600.000	15.600.000	0
59	TK BHAYANGKARI	-	45.000.000	45.000.000	0
60	TK AISIYAH	-	15.000.000	15.000.000	0
61	TK AL MANAR	-	15.600.000	15.600.000	0
62	TK INSAN KAMIL	-	27.000.000	27.000.000	0
63	TK PELANGI	-	9.600.000	9.600.000	0
64	TK PERWARI	-	10.200.000	10.200.000	0
65	TK SHOHIBUL QUR'AN	-	22.800.000	22.800.000	0
66	TK ALAM DINIYAH	-	12.000.000	12.000.000	0
67	TK ISLAM AL FURQAN	-	15.000.000	15.000.000	0

NO	ORGANISASI	SEBELUM PERUBAHAN	SETELAH PERUBAHAN	BERTAMBAH/BERKURANG	
				Rp	(%)
D	ORGANISASI KEMASYARAKATAN	300.000.000	320.000.000	20.000.000	6,67
1	PWRI	45.000.000	45.000.000	-	0
2	PD MUHAMMADIYAH	50.000.000	50.000.000	-	0
3	ORARI	105.000.000	125.000.000	20.000.000	19,05
4	UMMY	100.000.000	100.000.000	-	0
	JUMLAH	5.705.000.000	9.130.600.000	3.425.600.000	60,05

TELAH DIKOORDINASI AN
DENGAN SKPD TERKAIT
OLEH BAGIAN HUKUM & HAM

WALIKOTA SOLOK

ZUL ELFIAN, SH, Msi

**LAMPIRAN IV: PERATURAN WALIKOTA
NOMOR : 24 TAHUN 2019
TANGGAL : 6 SEPTEMBER 2019**

**DAFTAR PENERIMA, ALAMAT DAN BESARAN
ALOKASI BANTUAN SOSIAL YANG DITERIMA**

NO	ORGANISASI	ALAMAT	SEBELUM PERUBAHAN	SETELAH PERUBAHAN	BERTAMBAH/BERKURANG	
					Rp	(%)
A	BANTUAN SOSIAL					
1	BELANJA BANTUAN SOSIAL KEPADA INDIVIDU DAN/ATAU TERENCANA		193.500.000	289.475.000	95.975.000	49,6
1	YOLA FITRI NANDA	Jl. Sych Supayang RT. 002 RT. 001 Kel. Simp. Rumbio	3.000.000	3.000.000	-	0
2	REZKY SUCIANA VELLA	Laing Pasir 001/001 Kel. Laing	3.000.000	3.000.000	-	0
3	VIVIANA FAHIRA	Laing Pasir 001/001 Kel. Laing	3.000.000	3.000.000	-	0
4	ADAM SURI	Jl. Tembok Raya 002/003 Nan Balimo	2.500.000	2.500.000	-	0
5	INTAN PERMATA WARMAN	Jl. Yos Sudarso RT. 001 RW. 005 Kel. Kampung Jawa	3.000.000	3.000.000	-	0
6	RAMAD HAYADI	Jl. Sersan Basir RT. 002 RW. 004 Kel. Tanah Garam	3.000.000	3.000.000	-	0
7	YUHEL ZULNIDA PUTRI	Jl. Telaga Biruhun RT. 002 RW. 003 Kel. Simp. Rumbio	3.000.000	3.000.000	-	0
8	FELLY CYA TRISMADEWI	Jl. Tunas Bangsa RT. 002 RW. 005 Kel. Kp. Jawa	3.000.000	3.000.000	-	0
9	ZULFAHMI	Jl. Pandan Puti RT. 003 RW. 003 Kel. KTK	3.000.000	3.000.000	-	0
10	NOVIA ERWANTO	Jl. Lettu Amran RT. 004 RW. 003 Kel. VI Suku	3.000.000	3.000.000	-	0
11	ELSIT FIKRI YANDIKA	Jl. Biruhun RT. 003 RW. 004 Kel. Simpang Rumbio	3.000.000	3.000.000	-	0
12	REZKY	Simpang Dama RT. 003 RW. 002 Kel. Laing	3.000.000	3.000.000	-	0
13	SILVIA MUSTIKA DWI CAHYA	Jl. Tanah Putih II RT. 001 RW. 004 Kel. VI Suku	3.000.000	3.000.000	-	0
14	NADA BILQIS ADILLA	Jl. Letnan Darlis RT.02 RW.03 Tanjung Paku	3.000.000	3.000.000	-	0
15	DEVRIO NANDO YULIUS		3.000.000	3.000.000	-	0
16	ABI GHAIL PUTI MURRAW ADJANI HR	JL. Batu Laweh No. 274 RT 0 RW. 03 Tanjung Paku	5.000.000	5.000.000	-	0
17	MUHAMMAD ICHASAN	JL. Batu Laweh No. 274 RT 0 RW. 03 Tanjung Paku	3.000.000	3.000.000	-	0
18	MUSANIF	JL.Proklamasi no 174 Kel. Vi Suku	3.000.000	3.000.000	-	0
19	SAFRIANI	Jl. Talao RT. 01 RW.01 Kel Sinapa Piliang	3.000.000	3.000.000	-	0
20	REVI PERMATA SARI	Jl. Talao RT. 001 RW.001 Kelurahan Sinapa Piliang	3.000.000	3.000.000	-	0

NO	ORGANISASI	ALAMAT	SEBELUM PERUBAHAN	SETELAH PERUBAHAN	BERTAMBAH/BERKURANG	
					Rp	(%)
21	YOSI AMELIA RESTU	Jl. Syech Zakaria RT.001 RW. 002 Kelurahan Tanah Garam	3.000.000	3.000.000	-	0
22	TEJA FEBRIANTO	Belakang UMMY RT. 001 RW. 001 Kelurahan Kampung Jawa	3.000.000	3.000.000	-	0
23	VOUJA KUSUMA DEWI	Parak Anau RT.003/002 Kelurahan Tanah Garam	3.000.000	3.000.000	-	0
24	MIFTAHUL HUSNA	Jl. Gantiang No.64 RT.003 RW.002 Kelurahan Sinapa Piliang	3.000.000	3.000.000	-	0
25	INTAN HAIFA FARHANA	Jl. Patimura RT.003 RW.002 Kelurahan Tanjung Paku	3.000.000	3.000.000	-	0
26	YESI PARAMITA SARI	Jl. Lingkar Utara RT. 003 RW. 005 Kelurahan Nan Balimo	3.000.000	3.000.000	-	0
27	EKA SEPTIA NOLA	Jl. Lingkar Utara RT. 003 RW. 005 Kelurahan Nan Balimo	3.000.000	3.000.000	-	0
28	WILLA YULIANA	Jl. Patimura NO. 29 RT.003 RW.002 Kelurahan Tanjung Paku	3.000.000	3.000.000	-	0
29	FADHLI PUTRA DARMA	Jl. Telaga Biruhun RT.001 RW.003 Kelurahan Simpang Rumbio	3.000.000	3.000.000	-	0
30	ANGGI EKA PUTRI	Jl. Telaga Biruhun RT.002 RW.004 Kelurahan Simpang Rumbio	3.000.000	3.000.000	-	0
31	CHAIRANI	Jl. Telaga Biruhun RT.002 RW.004 Kelurahan Simpang Rumbio	3.000.000	3.000.000	-	0
32	FITRI MALIA	Laing Taluk RT.01 RW.02 Kelurahan Laing Kec. Tj. Harapan	3.000.000	3.000.000	-	0
33	NOVI FALDI	Jl. Suka Maju, Kel. Kampung Baru Kec. Tj. Harapan	3.000.000	3.000.000	-	0
34	BAYU AGUS SANTOSO	Jl. Gelanggang Betung No. 03 RT 006 RW. 004	3.000.000	3.000.000	-	0
35	ANDRIAN MAHEDRA	Jl. Kirap Remaja RT 01/RW 04 Kelurahan Tanah Garam Kota Solok	3.000.000	3.000.000	-	0
36	RIZKI SYAPUTRA	Jl. Sersan Basir RT/RW 001/004 Kelurahan Tanah Garam Kecamatan Lubuk Sikarah Kota Solok	3.000.000	3.000.000	-	0
37	TRI HANDAYANI	Jl. Adityawarman RT02/RW02 Kel. Kampung jawa Kec.Tanjung Harapan Kota Solok	3.000.000	3.000.000	-	0
38	ARINDA RAHMI KURNIA HARAHAP	Jl. Syeh Ismail Alkalibi RT. 04 RW. 01 Tanah Garam Kota Solok	3.000.000	3.000.000	-	0
39	NURUL AFRIYANTI	Jl. Puti Bungsu RT. 001 RW.002 Kelurahan Nan Balimo	3.000.000	3.000.000	-	0
40	BAGUS CATUR SANTOSO	Jl. KS Tubun RT.002 RW. 004 Kelurahan Kampung Jawa	3.000.000	3.000.000	-	0

NO	ORGANISASI	ALAMAT	SEBELUM PERUBAHAN	SETELAH PERUBAHAN	BERTAMBAH/BERKURANG	
					Rp	(%)
41	M. IKHSAN ADITYA	Jl. Komp Pandan Puti Indah lok C 11 RT.003 RW.003 Kelurahan KTK	3.000.000	3.000.000	-	0
42	ZULFADHLI IKHSAN	Guguk Singkek Bandar Pandung RT.002 RW.003 Kelurahan Tanah Garam	3.000.000	3.000.000	-	0
43	NISRINA NUR HANIFAH	Jl. Tandikat RT.002 RW.003 Kelurahan VI Suku	3.000.000	3.000.000	-	0
44	VALDA LUSRIYANTI. D	Jl. Tandikat No. 505 RT.01 RW.04 Kelurahan VI Suku	3.000.000	3.000.000	-	0
45	RASMI HAYATI	Jl. Sersan Basir RT.02 RW.04 Kelurahan Tanah Garam	3.000.000	3.000.000	-	0
46	ZAHRA DINIYAH ADAF	Jl. Sersan Basir RT.02 RW.04 Kelurahan Tanah Garam	3.000.000	3.000.000	-	0
47	ILHAMITA SYAFITRI	Jl. Sersan Basir RT.02 RW.04 Kelurahan Tanah Garam	3.000.000	3.000.000	-	0
48	M. PEDRO SYAFIOLA	Jl. Sersan Basir RT.02 RW.04 Kelurahan Tanah Garam	3.000.000	3.000.000	-	0
49	DINA DESRITA	Jl. Rajin RT.001 Rw.005 Kelurahan Tanah Garam	3.000.000	3.000.000	-	0
50	SARI RAMAYANTI	Jl. Rajin RT.001 Rw.005 Kelurahan Tanah Garam	3.000.000	3.000.000	-	0
51	LEONY MAYANG SERUNI	Batu Gadang RT.002/RW.002	3.000.000	3.000.000	-	0
52	SUCI ELINDRA FEBRIAN	Perumahan Solok Permata Indah F.5 No.165 RT.05 RW.04 Gelanggang Batuanga	3.000.000	3.000.000	-	0
53	ROZI SAFPUTRA	Jl. Tembok Raya No.353 Kelurahan Nan Balimo	3.000.000	3.000.000	-	0
54	ANGGIA SUKMA DEWI	Laing Pasir RT.001 RW.001 Kelurahan Laing	3.000.000	3.000.000	-	0
55	JUMADIL OKTA NIKO	Jl. Tembok Raya RT.002 RW.003 Kelurahan Nan Balimo	3.000.000	3.000.000	-	0
56	TRISNA AFDI PUTRI Y	Perumahan Solok Permata Indah E 21 No.164 RT.05 RW.04 Gelanggang Batuanga Kelurahan Nan Balimo	3.000.000	3.000.000	-	0
57	SAMIDAR	Jl. Batu Laweh 02,03 Kelurahan Tanjung Paku	1.800.000	1.800.000	-	0
58	RAHMIA NUR HIRAQI	RT.001 RW.004 Kelurahan Tanah Garam Kecamatan Lubuk Sikarah	3.000.000	3.000.000	-	0
59	RAHMADANIA	Jl. Lettu Amran RT.005 RW.003 Kelurahan VI Suku Kecamatan Lubuk Sikarah Kota Solok	3.000.000	3.000.000	-	0
60	WINDA YULIA FITRIAN	Jl. Veteran RT.001/RW.002 Kelurahan Tanjung Paku Kec.Tanjung Paku Kec. Tanjung Harapan	3.000.000	3.000.000	-	0

NO	ORGANISASI	ALAMAT	SEBELUM PERUBAHAN	SETELAH PERUBAHAN	BERTAMBAH/BERKURANG	
					Rp	(%)
61	REFO MONIKA	Ampang Kualo RT/RW 004/006 Kel. Kampung Jawa	3.000.000	3.000.000	-	0
62	YULIA PRIMA PUTRI	Jl. Telaga Biruhun RT.002 RW. 003 kel. Simp. Rumbio	3.000.000	3.000.000	-	0
63	RURI WULANDARI	Jl. Adinegoro No. 180 RT.002 RW. 003 Kel. KTK	3.000.000	3.000.000	-	0
64	YOLA ELFINA	Jl. Gelanggang Betung RT.004 RW.004 Kel. Nan Balimo	3.000.000	3.000.000	-	0
65	SENO EGI SAPUTRO		1.200.000	1.200.000	-	0
66	NURFA RAHIM	Perumnas Nusa Indah Blok No. 6 RT.001 RW.005 Kel. Tanah Garam	-	3.000.000	3.000.000	0
67	MUHAMMAD RIDWAN	Perumnas Nusa Indah Blok No. 6 RT.001 RW.005 Kel. Tanah Garam	-	3.000.000	3.000.000	0
68	FANNY MULIA FATWA. H	Jl. M. Yusuf A aceh No. 36 RT.002 RW.001 Kel. VI Suku	-	2.000.000	2.000.000	0
69	ARFENIA IKLIMAH DWI CAHYANI	Perumnas Nusa Indah No.6B RT.001 RW.005 Kel. Tanah Garam	-	3.000.000	3.000.000	0
70	SEPTRIZA	Rimbo Barantai RT.002 RW.005 Kel. Tanah Garam	-	3.000.000	3.000.000	0
71	DENDY ROHIMAN	Jl. Imam Bonjol RT.001 RW.003 Kel. Tanah Garam	-	3.000.000	3.000.000	0
72	LEDIES DWI AGUSTINA	Perumnas Pincuran Makmur Blok. B No. 15 RT. 005 RW.002 Kel. Tanah Garam	-	3.000.000	3.000.000	0
73	ACI ZAKIA YULIA	Pincuran Makmur RT.005 RW.002 Kel. Tanah Garam	-	2.000.000	2.000.000	0
74	MUHAMMAD NURMAI ROZI	Jl. Pandan Puti RT. 003 RW. 003 Kel. KTK	-	3.000.000	3.000.000	0
75	ANDRIANI	Jl. Telaga Biruhun RT.001 RW. 005 Kel. Simp. Rumbio	-	2.500.000	2.500.000	0
76	ERMI YANTI	Jl. Batu Gadang RT.002 RW. 005 Kel. Simp. Rumbio	-	2.750.000	2.750.000	0
77	RANDA DWI SAPUTRA	Jl. Telaga Biruhun RT. 002 RW. 003 Kel. Simp. Rumbio	-	2.670.000	2.670.000	0
78	FAJAR AL HADI	Jl. Telaga Biruhun No. 19 RT. 001 RW. 003 Kel. Simp. Rumbio	-	1.850.000	1.850.000	0
79	TESYA DWINA FADILA	Jl. Telaga Biruhun No. 19 RT. 001 RW. 003 Kel. Simp. Rumbio	-	1.000.000	1.000.000	0
80	CESY CLAUDIA	Desramar IV RT.003 RW.006		2.000.000	2.000.000	0

NO	ORGANISASI	ALAMAT	SEBELUM PERUBAHAN	SETELAH PERUBAHAN	BERTAMBAH/BERKURANG	
					Rp	(%)
81	NESA ALJASHA	Jl. Pemuda No. 10 B RT.001 RW.003 PPA		3.000.000	3.000.000	0
82	MARDIANA	Jl. Tanah Putih No.10 RT.002 RW. 005 Kel. Kampung Jawa		2.300.000	2.300.000	0
83	FITRI ARIANI	Jl. Marahaddin RT.002 RW.005 Kel. Kampung Jawa		2.600.000	2.600.000	0
84	ANJELINA EKA PUTRI	Jl. Ak. Gani RT.002 RW.006 Kel. Kampung Jawa		2.000.000	2.000.000	0
85	ANJELINI DWI PUTRI	Jl. Ak. Gani RT.002 RW.006 Kel. Kampung Jawa		2.000.000	2.000.000	0
86	CINDY AMARA FEBRIS	Jl. KH. Dewantoro No. 194 RT.001 RW.001		1.500.000	1.500.000	0
87	ISRA AFRIANDA	Jl. Yos Sudarso No.399 RT.001 RW.003 Kel. Kampung Jawa		2.000.000	2.000.000	0
88	TRIVO OKTA MOLA	Jl. Marah Hadin RT.002 RW.005 Kel. Kampung Jawa		1.515.000	1.515.000	0
89	AKETRI LATMA DUITA	Jl. Marah Hadin RT.002 RW.005 Kel. Kampung Jawa		1.515.000	1.515.000	0
90	SANDRA ADILLA PUTRI	Jln. Patimura RT.003 RW.002 Kel. Tanjung Paku		3.000.000	3.000.000	0
91	GAMA ILHAM	Jl. Taluak Laing Kel. Laing RT.001 RW.002		3.000.000	3.000.000	0
92	WIDIA NOVITA SARI	Jl. Tembok Laing RT.002 RW.003 Kel. Nan Balimo		3.000.000	3.000.000	0
93	MHM FIANTORO	Jl. Patimura No. 01 RT.003 RW.002 Kel. Tanjung Paku		3.000.000	3.000.000	0
94	MARLINDA	Jl. Sych Ibrahim RT.003 RW.002		3.000.000	3.000.000	0
95	RIKI WAHYONI			3.000.000	3.000.000	0
96	PUTRI PERMATA SARI			3.000.000	3.000.000	0
97	ICA JUWITA			3.000.000	3.000.000	0
98	ADINDA ROSIANA PUTRI			2.000.000	2.000.000	0
99	FATIMAH SRI RAHMA			2.025.000	2.025.000	0
100	RANI EDRIANA			2.750.000	2.750.000	0
101	RESI MAGDALENA			3.000.000	3.000.000	0
102	MANESTI			3.000.000	3.000.000	0
103	TOGAR			3.000.000	3.000.000	0

NO	ORGANISASI	ALAMAT	SEBELUM PERUBAHAN	SETELAH PERUBAHAN	BERTAMBAH/BERKURANG	
					Rp	(%)
2	BELANJA BANTUAN SOSIAL KEPADA INDIVIDU DAN/ATAU TERENCANA (DAK)			2.835.000.000	2.835.000.000	0
1	WANDI YANTO	Jl. Simpang Damar	-	17.500.000	17.500.000	0
2	KISWIRA REKNI	Jl. Laing Taluk	-	17.500.000	17.500.000	0
3	HENDRI AFDAL	Jl. Simpang Damar	-	17.500.000	17.500.000	0
4	RENI FEBMITA	Jl. Laing Taluk	-	17.500.000	17.500.000	0
5	INDRA ILHAM PRATAMA	Jl. Laing Taluk	-	17.500.000	17.500.000	0
6	IMA LATUL ASMI	Jl. Laing Taluk	-	17.500.000	17.500.000	0
7	ROSLAN	Jl. Laing Pasir	-	17.500.000	17.500.000	0
8	IDA SURYANI	Jl. Laing Taluk	-	17.500.000	17.500.000	0
9	YETRI ANWAR	Jl. Laing Pasir	-	17.500.000	17.500.000	0
10	NELMI YATI	Jl. Laing Taluk	-	17.500.000	17.500.000	0
11	BENNI YATI	Jl. Laing Taluk	-	17.500.000	17.500.000	0
12	DINA ELFA	Jl. Laing Taluk	-	17.500.000	17.500.000	0
13	SAMELTA	Jl. Laing Taluk	-	17.500.000	17.500.000	0
14	ARIJAL	Jl. Kapten Bahar Hamid	-	17.500.000	17.500.000	0
15	NURLELI	Jl. Laing Taluk	-	17.500.000	17.500.000	0
16	NOFITA RIKA	Jl. Simpang Damar	-	17.500.000	17.500.000	0
17	FITRI WATI	Jl. Laing Taluk	-	17.500.000	17.500.000	0
18	FITRI ANGGRAINI	Jl. Simpang Damar	-	17.500.000	17.500.000	0
19	NOFRIANTO	Jl. Lingkar Utara	-	17.500.000	17.500.000	0
20	YUSRIL	Jl. Laing Taluk	-	17.500.000	17.500.000	0
21	JAMAL	Jl. Laing Taluk	-	17.500.000	17.500.000	0
22	MITTRI TURRAHMI	Jl. Laing Taluk	-	17.500.000	17.500.000	0
23	HANDRI	Jl. Laing	-	17.500.000	17.500.000	0
24	LINDA WATI	Jl. Laing Taluk	-	17.500.000	17.500.000	0
25	YULIAR	Jl. Laing Pasir	-	17.500.000	17.500.000	0

NO	ORGANISASI	ALAMAT	SEBELUM PERUBAHAN	SETELAH PERUBAHAN	BERTAMBAH/BERKURANG	
					Rp	(%)
26	DARNELIS	Jl. Kapten Bahar Hamid	-	17.500.000	17.500.000	0
27	RASINAH	Jl. Laing Taluk	-	17.500.000	17.500.000	0
28	NURSEHA	Jl. Laing Taluk	-	17.500.000	17.500.000	0
29	JALINUS	Jl. Laing	-	17.500.000	17.500.000	0
30	YULI	Jl. Laing Taluk	-	17.500.000	17.500.000	0
31	ROSMINI	Jl. Laing Pasir	-	17.500.000	17.500.000	0
32	KASMAN	Jl. Laing Pasir	-	17.500.000	17.500.000	0
33	ARISNA SILVIA	Jl. Laing Pasir	-	17.500.000	17.500.000	0
34	MUHAMMAD KHAIRUDDIN	Perumahan Simpang Damar	-	17.500.000	17.500.000	0
35	ISMAIL SHALEH	Laing	-	17.500.000	17.500.000	0
36	BUDI IZWIR	Laing Taluk	-	17.500.000	17.500.000	0
37	DENI KUSMIRA	Laing Taluk	-	17.500.000	17.500.000	0
38	YASRIL CHANIAGO	Laing Taluk	-	17.500.000	17.500.000	0
39	DESI AFRIANI	Jl. Bahar Hamid No. 3	-	17.500.000	17.500.000	0
40	SAMAWIR	Laing Taluk	-	17.500.000	17.500.000	0
41	YANTI JOHAN	Jl. KH. Ahmad Dahlan	-	17.500.000	17.500.000	0
42	MARLENI	Jl. Dt. Perpatih Nan Sabatang	-	17.500.000	17.500.000	0
43	ISWARNI	Belakang Mesjid Syura Pandan	-	17.500.000	17.500.000	0
44	SYAFWAN	Jl. Pandan Ujung No. 4 A	-	17.500.000	17.500.000	0
45	NENSA TURSIA	Jl. Pandan Ujung	-	17.500.000	17.500.000	0
46	HENDRI YANTO	Jl. Pandan Ujung	-	17.500.000	17.500.000	0
47	EDISON	Jl. Berok III	-	17.500.000	17.500.000	0
48	MASRIZAL	Jl. Makmur	-	17.500.000	17.500.000	0
49	ADMAWATI	Air Mati	-	17.500.000	17.500.000	0
50	NURAINI	Jl. M. Yamin	-	17.500.000	17.500.000	0

NO	ORGANISASI	ALAMAT	SEBELUM PERUBAHAN	SETELAH PERUBAHAN	BERTAMBAH/BERKURANG	
					Rp	(%)
51	RENDI DAHARI	Gang Rantau No. 6	-	17.500.000	17.500.000	0
52	NOVIRMAN	Jl, M. Yamin	-	17.500.000	17.500.000	0
53	NASIONALIS	Belakang Bioskop Karya Solok	-	17.500.000	17.500.000	0
54	ALEX SANDRA	Belakang Bioskop Karya Solok	-	17.500.000	17.500.000	0
55	AFRIDA	Jl. KH. Ahmad Dahlan 113	-	17.500.000	17.500.000	0
56	CHANDRA DARUSMAN	Gang Rantau Jl. Cindur Mato	-	17.500.000	17.500.000	0
57	ZULKIFLI	Pandan Baru Gang Sirsak	-	17.500.000	17.500.000	0
58	INDRA OKFIANDRI	Pandan Baru Gang Sirsak	-	17.500.000	17.500.000	0
59	AMKA MAHATMANTO	Pandan Baru Gang Sirsak	-	17.500.000	17.500.000	0
60	ERI EFFENDI	Jl. Berok III	-	17.500.000	17.500.000	0
61	RITA MERIA	Jl. M. yamin Pandan Ujung	-	17.500.000	17.500.000	0
62	MAI YENI NORA	Jl. KH. Ahmad Dahlan No. 66	-	17.500.000	17.500.000	0
63	RIKA ANGRAINI	Jl. Berok	-	17.500.000	17.500.000	0
64	ERITRINA INDIKA	Jl. M. yamin Pandan Ujung	-	17.500.000	17.500.000	0
65	DARMON EFRITA	Jl. M. Yamin No. 72	-	17.500.000	17.500.000	0
66	ASPARIDA	Jl. M. yamin Pandan Ujung	-	17.500.000	17.500.000	0
67	DEWI MURNI	Jl. M. Yamin Blkng Mesjid Syura Pandan	-	17.500.000	17.500.000	0
68	SAHIRMAN	Jl. Cindur Mato	-	17.500.000	17.500.000	0
69	NELVA KURNIA	Pandan Dekat	-	17.500.000	17.500.000	0
70	ALI USMAN	Gang Rambutan	-	17.500.000	17.500.000	0
71	MURNITA	Jl. Dt. Perpatih Nan Sabatang	-	17.500.000	17.500.000	0
72	GUSTRI SYAHNUR	Jl. M. Yamin	-	17.500.000	17.500.000	0
73	SAHARUDDIN	Gang Sirsak Pandan Baru	-	17.500.000	17.500.000	0
74	AGUS PRIYONO	Gang Sirsak Pandan Baru	-	17.500.000	17.500.000	0
75	LENI MARLINA	Jl. Makmur	-	17.500.000	17.500.000	0


NO	ORGANISASI	ALAMAT	SEBELUM PERUBAHAN	SETELAH PERUBAHAN	BERTAMBAH/BERKURANG	
					Rp	(%)
76	EDIOS	Jl. Berok I	-	17.500.000	17.500.000	0
77	AMRI EFISON	Jl. Dt. Perpatih Nan Sabatang	-	17.500.000	17.500.000	0
78	KASMAYENI	Air Mati	-	17.500.000	17.500.000	0
79	NASRIL	Gang Sirsak Pandan Baru	-	17.500.000	17.500.000	0
80	EDI WARMAN	Gang Sirsak Pandan Baru	-	17.500.000	17.500.000	0
81	MELLYSYA HASRA	Jl. Marah Hadin	-	17.500.000	17.500.000	0
82	SISRI WAHYUNI	Ampang Kualo	-	17.500.000	17.500.000	0
83	WAGIYEM	Jl. PT. Pertani	-	17.500.000	17.500.000	0
84	NILA ROSLIANTI	Transad Destamar	-	17.500.000	17.500.000	0
85	TRI RAHAYU NINGSIH	Banda Balantai RT 4 RW 6	-	17.500.000	17.500.000	0
86	BUSTAMI	Jl. Yos Sudarso No. 482 RT 1 RW 5	-	17.500.000	17.500.000	0
87	NINIK WULANDARI	Jl. Manunggal No. 13	-	17.500.000	17.500.000	0
88	SUHARTONO	Jl. Marah Hadin No. 15 RT 1 RW 5	-	17.500.000	17.500.000	0
89	SILVIA OKTAVIANI	Jl. Tunas Bangsa RT 2 RW 5	-	17.500.000	17.500.000	0
90	ANTONI AMKO	Jl. Banda Balantai RT 4 RW 6	-	17.500.000	17.500.000	0
91	TUTI INDRAWATI	Jl. Destamar IV RT 3 RW 6	-	17.500.000	17.500.000	0
92	NETTY HERAWATI	Jl. Destamar RT 3 RW 6	-	17.500.000	17.500.000	0
93	FEBRITA SUSANTI	Jl. Destamar IV Transad RT 3 RW 6	-	17.500.000	17.500.000	0
94	INDRA GUSDIANTO	Jl. Destamar IV RT 3 RW 6	-	17.500.000	17.500.000	0
95	LASIO	Jl. Ampang Kualo RT 1 RW 6	-	17.500.000	17.500.000	0
96	SARTINI	Jl. Manunggal RT 1 RW 6	-	17.500.000	17.500.000	0
97	YUSNIDAR	Ampang Kualo RT 1 RW 6	-	17.500.000	17.500.000	0
98	YANCE RIKARDO	Jl. Tembok Ampang Kualo RT 1 RW 6	-	17.500.000	17.500.000	0
99	DEVI AISYAH	Jl. Ampang Kualo RT 2 RW 6	-	17.500.000	17.500.000	0
100	SULASMI	Jl. Ampang Kualo RT 2 RW 6	-	17.500.000	17.500.000	0


NO	ORGANISASI	ALAMAT	SEBELUM PERUBAHAN	SETELAH PERUBAHAN	BERTAMBAH/BERKURANG	
					Rp	(%)
101	AFRIANI	Jl. Ampang Kualo RT 2 RW 6	-	17.500.000	17.500.000	0
102	DEWI SULASTRI	Jl. Tunas Bangsa RT 2 RW 5	-	17.500.000	17.500.000	0
103	ZULBAIDAH	Jl. Tanah Putih No. 747 RT 2 RW 5	-	17.500.000	17.500.000	0
104	NURLINDA	Jl. Marah Hadin No. 747 RT 2 RW 5	-	17.500.000	17.500.000	0
105	AKTANUR	Jl. Aipda KS. Tubun No. 43	-	17.500.000	17.500.000	0
106	RAS FOBER ASRA	Jl. Lingkar Utara	-	17.500.000	17.500.000	0
107	VERA WATI	Jl. Tengah	-	17.500.000	17.500.000	0
108	RUSDI K	Ampang Kualo	-	17.500.000	17.500.000	0
109	RISMAYANTI	Jl. Bandar Balantai	-	17.500.000	17.500.000	0
110	SRI MUDINAH	Jl. Destamar IV	-	17.500.000	17.500.000	0
111	SRI MURNI	Jl. Banda Balantai	-	17.500.000	17.500.000	0
112	WITTA DELFEFI	Jl. Destamar IV	-	17.500.000	17.500.000	0
113	ASRIZAL	Jl. Destamar IV	-	17.500.000	17.500.000	0
114	IMAN S	Jl. Destamar	-	17.500.000	17.500.000	0
115	SYOFYAN	Jl. Ampang Kualo	-	17.500.000	17.500.000	0
116	SYAHRIAL	Jl. Marah Hadin	-	17.500.000	17.500.000	0
117	SUKASYANTO	Ampang Kualo	-	17.500.000	17.500.000	0
118	FITRA YANI	Jl. Marah Hadin	-	17.500.000	17.500.000	0
119	NILAWATI	Jl. Marah Hadin	-	17.500.000	17.500.000	0
120	PRIYADI	Jl. Manunggal	-	17.500.000	17.500.000	0
121	PRIMA DONAL	Jl. KS. Tubun No. 137	-	17.500.000	17.500.000	0
122	KASWAR NINENGSIH	Jl. Kapau	-	17.500.000	17.500.000	0
123	MEGA AFRILA	Jl. A. Muchsis	-	17.500.000	17.500.000	0
124	NOVERMAN	Jl. Sihorok No. 125	-	17.500.000	17.500.000	0
125	YUL ALISMAR	Jl. Sihorok No. 132	-	17.500.000	17.500.000	0

NO	ORGANISASI	ALAMAT	SEBELUM PERUBAHAN	SETELAH PERUBAHAN	BERTAMBAH/BERKURANG	
					Rp	(%)
126	MAIYANTI EKA PUTRI	Jl. Dt. Perpatih Nan Sabatang	-	17.500.000	17.500.000	0
127	AZWARDI	Jl. Letnan Jamhur	-	17.500.000	17.500.000	0
128	YULINAR	Jl. Letnan Jamhur	-	17.500.000	17.500.000	0
129	ISRAMIHARTI	Jl. Letnan Jamhur	-	17.500.000	17.500.000	0
130	EMARLIS	Jl. Letnan Jamhur	-	17.500.000	17.500.000	0
131	BINGKASNI	Jl. Puti Indo Jati	-	17.500.000	17.500.000	0
132	DIANA SAPUTRI	Jl. Zahlul St. Kebesaran	-	17.500.000	17.500.000	0
133	DESMANITA	Jl. A. Muchsis	-	17.500.000	17.500.000	0
134	SOLPAMI	Jl. A. Muchsis	-	17.500.000	17.500.000	0
135	KASNI	Jl. A. Muchsis	-	17.500.000	17.500.000	0
136	RAVI KURNIAWAN	Jl. Manunggal	-	17.500.000	17.500.000	0
137	NONI SURTATI	Jl. Sihorok	-	17.500.000	17.500.000	0
138	JUSMARNI	Jl. Sihorok	-	17.500.000	17.500.000	0
139	GUSTINA	Jl. Rawang Gumanta B	-	17.500.000	17.500.000	0
140	AFNIATI	Jl. Sihorok	-	17.500.000	17.500.000	0
141	YUSNANI	Jl. A. Muchsis	-	17.500.000	17.500.000	0
142	NOFRIYENITA	Jl. A. Muchsis	-	17.500.000	17.500.000	0
143	FATMA JUITA	Jl. Zahlul St. Kebesaran	-	17.500.000	17.500.000	0
144	TARIZAL	Jl. A. Muchsis	-	17.500.000	17.500.000	0
145	SYAMSINAR	Jl. Zahlul St. Kebesaran	-	17.500.000	17.500.000	0
146	YUSNI	Jl. Mingkuang Kaciak	-	17.500.000	17.500.000	0
147	YUSNIDAR	Jl. A. Muchsis	-	17.500.000	17.500.000	0
148	TUTI SURYA NOFA	Jl. Letnan Jamhur	-	17.500.000	17.500.000	0
149	DESI SECSIO	Jl. Sumagek	-	17.500.000	17.500.000	0
150	BACHNETTI	Jl. Mingkuang Kaciak	-	17.500.000	17.500.000	0

NO	ORGANISASI	ALAMAT	SEBELUM PERUBAHAN	SETELAH PERUBAHAN	BERTAMBAH/BERKURANG	
					Rp	(%)
151	HARKES DUNY	Jl. Sihorok	-	17.500.000	17.500.000	0
152	DASIMA	Jl. Sihorok	-	17.500.000	17.500.000	0
153	SISILIA RAHMA	Jl. Sihrok	-	17.500.000	17.500.000	0
154	EMERSON EDMON	Jl. A. Muchsis	-	17.500.000	17.500.000	0
155	NOFRI HENDRA WATI	Jl. Rawang Gumanta B	-	17.500.000	17.500.000	0
156	NURHEMA	Jl. Zahlul St. Kebesaran	-	17.500.000	17.500.000	0
157	MELIYATI	Jl. Zahlul St. Kebesaran	-	17.500.000	17.500.000	0
158	NUR ILMI	Jl. Sihorok	-	17.500.000	17.500.000	0
159	SYAMSIDAR	Jl. Zahlul St. Kebesaran	-	17.500.000	17.500.000	0
160	JUSIANA	Jl. Rawang Gumanta B	-	17.500.000	17.500.000	0
161	MURNIATI	Jl. A. Muchsis	-	17.500.000	17.500.000	0
162	ASPITRI	Jl. A. Muchsis	-	17.500.000	17.500.000	0
2	BELANJA BANTUAN SOSIAL TIDAK TERENCANA		118.500.000	57.525.000	(60.975.000)	(51,46)
		JUMLAH	312.000.000	3.182.000.000	2.870.000.000	919,87

TELAH DIKOORDINASI AN
DENGAN SKPD TERKAIT
OLEH BAGIAN HUKUM & HAM

 WALIKOTA SOLOK

 ZUL ELFIAN, SH, Msi



ANGGARAN PENDAPATAN DAN BELANJA DAERAH
RINGKASAN PEMBIAYAAN BERDASARKAN RINCIAN OBJEK BELANJA
TAHUN ANGGARAN 2019

NOMOR URUT	URAIAN	JUMLAH (Rp)		BERTAMBAH / (BERKURANG)	
		SEBELUM PERUBAHAN	SETELAH PERUBAHAN	(Rp)	%
1	2	3	4	5 = 4 - 3	6
6	PEMBIAYAAN DAERAH				
6.1	PENERIMAAN PEMBIAYAAN DAERAH	57.549.022.850,00	57.759.132.738,08	210.109.888,08	0,37
6.1.1	Sisa Lebih Perhitungan Anggaran Tahun Anggaran Sebelumnya	57.474.022.850,00	57.684.132.738,08	210.109.888,08	0,37
6.1.1.01	Pelampauan Penerimaan PAD	0,00	(8.257.190.729,60)	(8.257.190.729,60)	0,00
6.1.1.01.01	Pajak Daerah	0,00	372.877.773,40	372.877.773,40	0,00
6.1.1.01.02	Retribusi Daerah	0,00	(2.336.181.707,00)	(2.336.181.707,00)	0,00
6.1.1.01.03	Hasil Pengelolaan Kekayaan Daerah yang Dipisahkan	0,00	66.897.062,00	66.897.062,00	0,00
6.1.1.01.04	Lain-Lain PAD yang Sah	0,00	(6.360.783.858,00)	(6.360.783.858,00)	0,00
6.1.1.02	Pelampauan Penerimaan Dana Perimbangan	0,00	(6.221.877.959,00)	(6.221.877.959,00)	0,00
6.1.1.02.01	Bagi Hasil Pajak	0,00	(6.221.877.959,00)	(6.221.877.959,00)	0,00
6.1.1.03	Pelampauan Penerimaan Lain-lain Pendapatan Daerah yang Sah	0,00	3.142.402.225,00	3.142.402.225,00	0,00
6.1.1.03.01	Pelampauan Penerimaan Lain-lain Pendapatan Daerah yang Sah	0,00	3.142.402.225,00	3.142.402.225,00	0,00
6.1.1.04	Sisa Penghematan Belanja atau Akibat Lainnya	57.474.022.850,00	69.095.799.201,68	11.621.776.351,68	20,22
6.1.1.04.01	Belanja Pegawai Dari Belanja Tidak Langsung	57.474.022.850,00	19.709.942.601,88	(37.764.080.248,12)	(65,71)
6.1.1.04.02	Belanja Pegawai Dari Belanja Langsung	0,00	1.860.563.097,21	1.860.563.097,21	0,00
6.1.1.04.03	Belanja Barang dan Jasa	0,00	30.210.830.368,59	30.210.830.368,59	0,00
6.1.1.04.04	Belanja Modal	0,00	14.413.738.938,00	14.413.738.938,00	0,00
6.1.1.04.07	Belanja Hibah	0,00	936.450.540,00	936.450.540,00	0,00
6.1.1.04.08	Belanja Bantuan Sosial	0,00	386.200.000,00	386.200.000,00	0,00
6.1.1.04.10	Belanja Bantuan Keuangan	0,00	53.073.656,00	53.073.656,00	0,00
6.1.1.04.11	Belanja Belanja Tidak Terduga	0,00	1.525.000.000,00	1.525.000.000,00	0,00
6.1.1.07	Sisa Lebih Perhitungan Anggaran Tahun Anggaran Sebelumnya	0,00	(75.000.000,00)	(75.000.000,00)	0,00
6.1.1.07.01	Sisa Lebih Perhitungan Anggaran Tahun Anggaran Sebelumnya	0,00	(75.000.000,00)	(75.000.000,00)	0,00
6.1.5	Penerimaan kembali Pemberian Pinjaman	75.000.000,00	75.000.000,00	0,00	0,00
6.1.5.01	Penerimaan Kembali Pemberian Pinjaman	75.000.000,00	75.000.000,00	0,00	0,00
6.1.5.01.01	Penerimaan Kembali Penerimaan Pinjaman	75.000.000,00	75.000.000,00	0,00	0,00
6.2	PENGELUARAN PEMBIAYAAN DAERAH	2.575.000.000,00	2.575.000.000,00	0,00	0,00
6.2.2	Penyertaan Modal (Investasi) Pemerintah Daerah	2.500.000.000,00	2.500.000.000,00	0,00	0,00
6.2.2.01	Badan Usaha Milik Pemerintah (BUMN)	2.500.000.000,00	2.500.000.000,00	0,00	0,00
6.2.2.01.01	BUMN	2.500.000.000,00	2.500.000.000,00	0,00	0,00
6.2.4	Pemberian Pinjaman Daerah	75.000.000,00	75.000.000,00	0,00	0,00
6.2.4.01	Pemberian Pinjaman Daerah Kepada Pemerintah	75.000.000,00	75.000.000,00	0,00	0,00
6.2.4.01.01	Pemerintah	75.000.000,00	75.000.000,00	0,00	0,00
	PEMBIAYAAN NETTO	54.974.022.850,00	55.184.132.738,08	210.109.888,08	0,38
	SISA LEBIH PEMBIAYAAN ANGGARAN TAHUN	0,00	0,00	0,00	0,00

TELAH DIKOORDINASI
 DENGAN SEKUTERKAT
 OLEH BAGIAN HUKUM & HAM

Solok,
 WAKIL KOTA SOLOK
 ZUL ELFIAN



ANGGARAN PENDAPATAN DAN BELANJA DAERAH
RINGKASAN PENDAPATAN BERDASARKAN RINCIAN OBJEK BELANJA
TAHUN ANGGARAN 2019


NOMOR URUT	URAIAN	JUMLAH (Rp)		BERTAMBAH / (BERKURANG)	
		SEBELUM PERUBAHAN	SETELAH PERUBAHAN	(Rp)	%
1	2	3	4	5 = 4 - 3	6
4	PENDAPATAN	630.612.423.768,71	634.914.517.096,78	4.302.093.328,07	0,68
4.1	PENDAPATAN ASLI DAERAH	48.898.843.886,53	49.620.110.133,60	721.266.247,07	1,48
4.1.1	Pendapatan Pajak Daerah	8.113.497.470,68	9.134.763.717,75	1.021.266.247,07	12,59
4.1.1.01	Pajak Hotel	493.560.000,00	493.560.000,00	0,00	0,00
4.1.1.01.09	Hotel Melati Satu	492.000.000,00	492.000.000,00	0,00	0,00
4.1.1.01.12	Losmen/Rumah Penginapan/Pesanggraha/Hostel/Rumah Kos	1.560.000,00	1.560.000,00	0,00	0,00
4.1.1.02	Pajak Restoran	1.100.000.000,00	1.100.000.000,00	0,00	0,00
4.1.1.02.01	Restoran	1.100.000.000,00	1.100.000.000,00	0,00	0,00
4.1.1.03	Pajak Hiburan	1.515.000,00	1.515.000,00	0,00	0,00
4.1.1.03.15	Permainan Ketangkasan	540.000,00	540.000,00	0,00	0,00
4.1.1.03.25	Hiburan Lainnya	975.000,00	975.000,00	0,00	0,00
4.1.1.04	Pajak Reklame	150.000.000,00	150.000.000,00	0,00	0,00
4.1.1.04.01	Reklame Papan/Bill Board/Videotron/Megatron	110.000.000,00	110.000.000,00	0,00	0,00
4.1.1.04.02	Reklame Kain	20.000.000,00	20.000.000,00	0,00	0,00
4.1.1.04.03	Reklame Melekat/Stiker	20.000.000,00	20.000.000,00	0,00	0,00
4.1.1.05	Pajak Penerangan Jalan Umum	3.512.662.470,68	3.863.928.717,75	351.266.247,07	10,00
4.1.1.05.03	Pajak Penerangan Jalan Umum PLN	3.512.662.470,68	3.863.928.717,75	351.266.247,07	10,00
4.1.1.07	Pajak Parkir	5.760.000,00	5.760.000,00	0,00	0,00
4.1.1.07.01	Pajak Parkir	5.760.000,00	5.760.000,00	0,00	0,00
4.1.1.11	Pajak Bumi dan Bangunan (PBB)	1.000.000.000,00	1.000.000.000,00	0,00	0,00
4.1.1.11.01	PBB Sektor Perkotaan	1.000.000.000,00	1.000.000.000,00	0,00	0,00
4.1.1.12	Pajak Bea Perolehan Hak atas Tanah dan Bangunan (BPHTB)	1.850.000.000,00	2.520.000.000,00	670.000.000,00	36,22
4.1.1.12.02	BPHTB - Pemberian Hak Baru	1.850.000.000,00	2.520.000.000,00	670.000.000,00	36,22
4.1.2	Pendapatan Retribusi Daerah	8.901.895.681,00	7.901.895.681,00	(1.000.000.000,00)	(11,23)
4.1.2.01	Retribusi Pelayanan Kesehatan	1.267.452.000,00	1.267.452.000,00	0,00	0,00
4.1.2.01.01	P3K, Tindakan Medis Rawat Jalan / IGD	4.124.000,00	4.124.000,00	0,00	0,00
4.1.2.01.03	Karcis / Konsul Rawat Jalan	278.752.000,00	278.752.000,00	0,00	0,00
4.1.2.01.04	Rawat Inap	352.196.000,00	352.196.000,00	0,00	0,00
4.1.2.01.06	Pelayanan Ambulance	600.000,00	600.000,00	0,00	0,00
4.1.2.01.07	Pemeriksaan Penunjang	88.297.500,00	88.297.500,00	0,00	0,00
4.1.2.01.08	Tindakan Labor	174.981.000,00	174.981.000,00	0,00	0,00
4.1.2.01.09	Tindakan Medik Sedang	16.050.000,00	16.050.000,00	0,00	0,00
4.1.2.01.10	Pelayanan Poli Gigi	2.451.500,00	2.451.500,00	0,00	0,00

NOMOR URUT	URAIAN	JUMLAH (Rp)		BERTAMBAH / (BERKURANG)	
		SEBELUM PERUBAHAN	SETELAH PERUBAHAN	(Rp)	%
4.1.2.01.11	Pelayanan BPJS	350.000.000,00	350.000.000,00	0,00	0,00
4.1.2.02	Retribusi Pelayanan Persampahan/ Kebersihan	902.433.000,00	902.433.000,00	0,00	0,00
4.1.2.02.01	Sampah Rumah Tangga (PDAM)	609.600.000,00	609.600.000,00	0,00	0,00
4.1.2.02.02	Sampah Terminal	12.648.000,00	12.648.000,00	0,00	0,00
4.1.2.02.03	Sampah Pasar Raya	280.185.000,00	280.185.000,00	0,00	0,00
4.1.2.05	Retribusi Pelayanan Parkir di Tepi Jalan Umum	679.966.000,00	679.966.000,00	0,00	0,00
4.1.2.05.01	Penyediaan Pelayanan Parkir di Tepi Jalan Umum	679.966.000,00	679.966.000,00	0,00	0,00
4.1.2.06	Retribusi Pelayanan Pasar	1.454.362.915,00	1.154.362.915,00	(300.000.000,00)	(20,63)
4.1.2.06.01	Pelataran	336.660.000,00	336.660.000,00	0,00	0,00
4.1.2.06.03	Kios Pasar Inpras	387.390.980,00	387.390.980,00	0,00	0,00
4.1.2.06.04	Kios Pasar Non Inpras	275.801.435,00	275.801.435,00	0,00	0,00
4.1.2.06.05	Pasar Kuliner	20.000.000,00	20.000.000,00	0,00	0,00
4.1.2.06.06	Pasar Modern	434.510.500,00	134.510.500,00	(300.000.000,00)	(69,04)
4.1.2.07	Retribusi Pengujian Kendaraan Bermotor	148.202.000,00	148.202.000,00	0,00	0,00
4.1.2.07.03	Retribusi PKB - Mobil Barang / Beban	148.202.000,00	148.202.000,00	0,00	0,00
4.1.2.10	Retribusi Penyediaan dan/atau Penyedotan Kakus	50.302.502,00	50.302.502,00	0,00	0,00
4.1.2.10.01	Penyediaan dan/atau Penyedotan Kakus	50.302.502,00	50.302.502,00	0,00	0,00
4.1.2.12	Retribusi Pelayanan Tera/Tera Ulang	8.000.000,00	8.000.000,00	0,00	0,00
4.1.2.12.01	Pengujian Alat-alat ukur, takar, timbang, dan perlengkapannya	8.000.000,00	8.000.000,00	0,00	0,00
4.1.2.14	Retribusi Pengendalian Menara Telekomunikasi	32.175.264,00	32.175.264,00	0,00	0,00
4.1.2.14.01	Retribusi Pengendalian Menara Telekomunikasi	32.175.264,00	32.175.264,00	0,00	0,00
4.1.2.15	Retribusi Pemakaian Kekayaan Daerah	2.300.110.000,00	1.600.110.000,00	(700.000.000,00)	(30,43)
4.1.2.15.02	Pemakaian Gedung / Bangunan / Aula	250.000.000,00	300.000.000,00	50.000.000,00	20,00
4.1.2.15.03	Pemakaian Laboratorium dan Alat-Alat Labor	700.000.000,00	0,00	(700.000.000,00)	(100,00)
4.1.2.15.04	Pemakaian Kendaraan Dinas	170.400.000,00	170.400.000,00	0,00	0,00
4.1.2.15.05	Pemakaian Alat Berat	378.000.000,00	328.000.000,00	(50.000.000,00)	(13,23)
4.1.2.15.06	Pemakaian Rumah Dinas	160.380.000,00	160.380.000,00	0,00	0,00
4.1.2.15.07	Pemakaian Bus	8.400.000,00	8.400.000,00	0,00	0,00
4.1.2.15.09	Pemakaian Tempat WC / MCK	351.645.000,00	351.645.000,00	0,00	0,00
4.1.2.15.10	Pemakaian Tempat Pemasangan Reklame dan Sejenisnya	129.600.000,00	129.600.000,00	0,00	0,00
4.1.2.15.11	Pemakaian Pertokoan Ruang Terbuka Hijau	106.000.000,00	106.000.000,00	0,00	0,00
4.1.2.15.12	Pemakaian Pusat Kesehatan Hewan	38.720.200,00	38.720.200,00	0,00	0,00

NOMOR URUT	URAIAN	JUMLAH (Rp)		BERTAMBAH / (BERKURANG)	
		SEBELUM PERUBAHAN	SETELAH PERUBAHAN	(Rp)	%
4.1.2.15.14	Pemakaian Balai Benih Ikan	6.964.800,00	6.964.800,00	0,00	0,00
4.1.2.17	Retribusi Terminal	90.000.000,00	90.000.000,00	0,00	0,00
4.1.2.17.02	Pelayanan Penyediaan Tempat Pemangkalan Mobil Barang	90.000.000,00	90.000.000,00	0,00	0,00
4.1.2.18	Retribusi Tempat Khusus Parkir	971.662.000,00	971.662.000,00	0,00	0,00
4.1.2.18.01	Pelayanan Tempat Khusus Parkir Pasar Raya	894.097.000,00	894.097.000,00	0,00	0,00
4.1.2.18.02	Pelayanan Tempat Khusus Parkir RTH	48.000.000,00	48.000.000,00	0,00	0,00
4.1.2.18.03	Pelayanan Tempat Khusus Parkir Pulau Belibis	29.565.000,00	29.565.000,00	0,00	0,00
4.1.2.19	Retribusi Rumah Potong Hewan (RPH)	219.000.000,00	219.000.000,00	0,00	0,00
4.1.2.19.01	Pemeriksaan Kesehatan Ternak Sebelum dan Sesudah Dipotong	87.600.000,00	87.600.000,00	0,00	0,00
4.1.2.19.02	Pemakaian Kandang Penampungan	10.950.000,00	10.950.000,00	0,00	0,00
4.1.2.19.04	Pemakaian Tempat Pemotongan Hewan	76.650.000,00	76.650.000,00	0,00	0,00
4.1.2.19.06	Pemakaian Mobil Angkutan Daging	43.800.000,00	43.800.000,00	0,00	0,00
4.1.2.20	Retribusi Tempat Rekreasi dan Olah Raga	130.000.000,00	130.000.000,00	0,00	0,00
4.1.2.20.01	Pelayanan Tempat Rekreasi	110.000.000,00	110.000.000,00	0,00	0,00
4.1.2.20.02	Pelayanan Tempat Olahraga	20.000.000,00	20.000.000,00	0,00	0,00
4.1.2.21	Retribusi Penjualan Produksi Usaha Daerah	118.560.000,00	118.560.000,00	0,00	0,00
4.1.2.21.01	Penjualan Hasil Produksi Usaha Daerah	118.560.000,00	118.560.000,00	0,00	0,00
4.1.2.22	Retribusi Izin Mendirikan Bangunan	525.000.000,00	525.000.000,00	0,00	0,00
4.1.2.22.01	Peta dan Izin Mendirikan Bangunan (IMB)	500.000.000,00	500.000.000,00	0,00	0,00
4.1.2.22.02	Izin Peruntukan Penggunaan Tanah / Advis Planning	25.000.000,00	25.000.000,00	0,00	0,00
4.1.2.24	Retribusi Izin Trayek	4.670.000,00	4.670.000,00	0,00	0,00
4.1.2.24.01	Pemberian Izin Trayek kepada Orang Pribadi	4.670.000,00	4.670.000,00	0,00	0,00
4.1.3	Hasil Pengelolaan Kekayaan Daerah yang Dipisahkan	11.016.000.000,00	11.016.000.000,00	0,00	0,00
4.1.3.01	Bagian Laba atas Penyertaan Modal pada Perusahaan Milik Daerah/BUMD	11.016.000.000,00	11.016.000.000,00	0,00	0,00
4.1.3.01.02	Bagian Laba PT.Bank Pembangunan Daerah Sumatera Barat	11.016.000.000,00	11.016.000.000,00	0,00	0,00
4.1.3.01.03	Bagian Laba PT. Balerung	0,00	0,00	0,00	0,00
4.1.4	Lain-lain Pendapatan Asli Daerah yang Sah	20.867.450.734,85	21.567.450.734,85	700.000.000,00	3,35
4.1.4.02	Penerimaan Jasa Giro	4.016.198.734,85	4.016.198.734,85	0,00	0,00
4.1.4.02.01	Jasa Giro Kas Daerah	4.016.198.734,85	4.016.198.734,85	0,00	0,00
4.1.4.03	Penerimaan Bunga Deposito	12.400.000.000,00	12.400.000.000,00	0,00	0,00
4.1.4.03.01	Rekening Deposito Pada PT. BPD Sumatera Barat	8.500.000.000,00	8.500.000.000,00	0,00	0,00
4.1.4.03.02	Rekening Deposito pada PT.BRI	3.900.000.000,00	3.900.000.000,00	0,00	0,00
4.1.4.03.04	Rekening Deposito pada PT.BNI	0,00	0,00	0,00	0,00
4.1.4.04	Tuntutan Ganti Kerugian Daerah (TGR)	800.000.000,00	800.000.000,00	0,00	0,00
4.1.4.04.01	Kerugian Uang	800.000.000,00	800.000.000,00	0,00	0,00
4.1.4.06	Pendapatan Denda Keterlambatan Pelaksanaan Pekerjaan	25.000.000,00	25.000.000,00	0,00	0,00
4.1.4.06.01	Pendapatan Denda atas Keterlambatan Pelaksanaan Pekerjaan oleh Pihak Ketiga	25.000.000,00	25.000.000,00	0,00	0,00
4.1.4.07	Pendapatan Denda Pajak	25.000.000,00	25.000.000,00	0,00	0,00
4.1.4.07.12	Pendapatan Denda Pajak Bumi dan Bangunan Pedesaan dan Perkotaan	25.000.000,00	25.000.000,00	0,00	0,00

NOMOR URUT	URAIAN	JUMLAH (Rp)		BERTAMBAH / (BERKURANG)	
		SEBELUM PERUBAHAN	SETELAH PERUBAHAN	(Rp)	%
4.1.4.10	Pendapatan Dari Pengembalian	200.000.000,00	200.000.000,00	0,00	0,00
4.1.4.10.03	Pendapatan Dari Pengembalian Kelebihan Pembayaran Gaji dan Tunjangan	200.000.000,00	200.000.000,00	0,00	0,00
4.1.4.16	Pendapatan Dana Kapitasi JKN	2.830.752.000,00	3.430.752.000,00	600.000.000,00	21,20
4.1.4.16.01	Dana Kapitasi JKN pada FKTP Puskesmas Tanah Garam	1.133.856.000,00	1.233.856.000,00	100.000.000,00	8,82
4.1.4.16.02	Dana Kapitasi JKN pada FKTP Puskesmas Tanjung Paku	766.944.000,00	1.016.944.000,00	250.000.000,00	32,60
4.1.4.16.03	Dana Kapitasi JKN pada FKTP Puskesmas Nan Balimo	377.136.000,00	477.136.000,00	100.000.000,00	26,52
4.1.4.16.04	Dana Kapitasi JKN pada FKTP Puskesmas KTK	552.816.000,00	702.816.000,00	150.000.000,00	27,13
4.1.4.18	Lain-lain PAD yang Sah Lainnya	570.500.000,00	670.500.000,00	100.000.000,00	17,53
4.1.4.18.01	Lain-lain PAD yang Sah Lainnya	570.500.000,00	670.500.000,00	100.000.000,00	17,53
4.2	DANA PERIMBANGAN	527.057.096.000,00	525.317.923.081,00	(1.739.172.919,00)	(0,33)
4.2.1	Bagi Hasil Pajak/Bagi Hasil Bukan Pajak	12.572.563.000,00	12.782.548.000,00	209.985.000,00	1,67
4.2.1.01	Bagi Hasil Pajak	10.169.102.000,00	10.379.087.000,00	209.985.000,00	2,06
4.2.1.01.01	Bagi Hasil dari Pajak Bumi dan Bangunan	0,00	0,00	0,00	0,00
4.2.1.01.02	Bagi Hasil dari Pajak Penghasilan (PPH) Pasal 25 & Pasal 29 Wajib Pajak Orang Pribadi Dalam Negeri d	5.591.079.000,00	5.591.079.000,00	0,00	0,00
4.2.1.01.03	Bagi Hasil Cukai Hasil Tembakau	0,00	209.985.000,00	209.985.000,00	0,00
4.2.1.01.07	Bagi Hasil Pajak Bumi Bangunan dibagi Merata ke Kab/Kota	4.578.023.000,00	4.578.023.000,00	0,00	0,00
4.2.1.02	Bagi Hasil Bukan Pajak/Sumber Daya Alam	2.403.461.000,00	2.403.461.000,00	0,00	0,00
4.2.1.02.02	Bagi Hasil Dari Provisi Sumber Daya Hutan	254.199.000,00	254.199.000,00	0,00	0,00
4.2.1.02.07	Bagi Hasil Dari Pungutan Hasil Perikanan	983.593.000,00	983.593.000,00	0,00	0,00
4.2.1.02.10	Bagi Hasil Dari Pertambangan Panas Bumi	44.267.000,00	44.267.000,00	0,00	0,00
4.2.1.02.12	Dana Bagi Hasil dari Mineral dan Batubara	1.121.402.000,00	1.121.402.000,00	0,00	0,00
4.2.2	Dana Alokasi Umum	410.905.114.000,00	410.905.114.000,00	0,00	0,00
4.2.2.01	Dana Alokasi Umum	410.905.114.000,00	410.905.114.000,00	0,00	0,00
4.2.2.01.01	Dana Alokasi Umum	410.905.114.000,00	410.905.114.000,00	0,00	0,00
4.2.3	Dana Alokasi Khusus	103.579.419.000,00	101.630.261.081,00	(1.949.157.919,00)	(1,88)
4.2.3.01	Dana Alokasi Khusus (DAK) Fisik	69.541.542.000,00	70.582.399.000,00	1.040.857.000,00	1,50
4.2.3.01.01	DAK Bidang Pendidikan SD/SLB	1.802.316.000,00	1.802.316.000,00	0,00	0,00
4.2.3.01.02	DAK Bidang Pendidikan SMP/SMPLB	2.418.000.000,00	2.418.000.000,00	0,00	0,00
4.2.3.01.04	DAK Bidang Irigasi	4.146.435.000,00	4.146.435.000,00	0,00	0,00
4.2.3.01.05	DAK Bidang Pelayanan Kesehatan Dasar	33.689.665.000,00	33.689.665.000,00	0,00	0,00
4.2.3.01.07	DAK Bidang Pelayanan Kefarmasian	1.317.681.000,00	1.317.681.000,00	0,00	0,00
4.2.3.01.10	DAK Bidang Infrastruktur Air Minum	1.049.985.000,00	1.049.985.000,00	0,00	0,00
4.2.3.01.11	DAK Bidang Infrastruktur Sanitasi	1.247.975.000,00	1.247.975.000,00	0,00	0,00
4.2.3.01.13	DAK Bidang Pertanian	1.174.366.000,00	1.174.366.000,00	0,00	0,00
4.2.3.01.19	DAK Bidang Keluarga Berencana	1.188.576.000,00	1.188.576.000,00	0,00	0,00
4.2.3.01.20	DAK Bidang Pasar	2.952.135.000,00	2.952.135.000,00	0,00	0,00
4.2.3.01.27	DAK Bidang Jalan - Pendukung Konektivitas	10.854.825.000,00	10.854.825.000,00	0,00	0,00
4.2.3.01.33	DAK Bidang Perumahan dan Pemukiman	2.972.290.000,00	2.972.290.000,00	0,00	0,00
4.2.3.01.39	DAK Bidang Amenitas Pariwisata	2.620.543.000,00	2.620.543.000,00	0,00	0,00
4.2.3.01.41	DAK Bidang Lingkungan Hidup	806.042.000,00	806.042.000,00	0,00	0,00
4.2.3.01.42	DAK Bidang Pendidikan SKB	0,00	1.040.857.000,00	1.040.857.000,00	0,00
4.2.3.01.43	DAK Bidang Perpustakaan Daerah	975.000.000,00	975.000.000,00	0,00	0,00
4.2.3.01.44	DAK Bidang Kesehatan dan KB - Penurunan Stunting	325.708.000,00	325.708.000,00	0,00	0,00
4.2.3.02	Dana Alokasi Khusus (DAK) Non Fisik	34.037.877.000,00	31.047.862.081,00	(2.990.014.919,00)	(8,78)
4.2.3.02.02	Tunjangan Profesi Guru (TPG) PNSD	24.770.519.000,00	24.770.519.000,00	0,00	0,00
4.2.3.02.03	Tambahan Penghasilan Guru (Tamsil) PNSD	0,00	0,00	0,00	0,00
4.2.3.02.04	Bantuan Operasional Penyelenggaraan PAUD	1.529.400.000,00	1.188.742.969,00	(340.657.031,00)	(22,27)
4.2.3.02.05	Bantuan Operasional Kesehatan (BOK)	2.910.329.000,00	2.315.511.739,00	(594.817.261,00)	(20,44)
4.2.3.02.07	Akreditasi Puskesmas	474.800.000,00	474.800.000,00	0,00	0,00
4.2.3.02.08	Jaminan Persalinan	405.000.000,00	(548.228.500,00)	(953.228.500,00)	(235,37)
4.2.3.02.09	Bantuan Operasional KB	444.882.000,00	398.558.544,00	(46.323.456,00)	(10,41)
4.2.3.02.10	Dana Peningkatan Pengelolaan Koperasi dan UKM	360.500.000,00	360.500.000,00	0,00	0,00
4.2.3.02.12	Dana Pelayanan Administrasi Kependudukan	813.720.000,00	799.588.329,00	(14.131.671,00)	(1,74)
4.2.3.02.20	DAK Bidang Pendidikan SKB	1.040.857.000,00	0,00	(1.040.857.000,00)	(100,00)
4.2.3.02.21	Bantuan Operasional Penyelenggaraan Pendidikan Kesetaraan	135.700.000,00	135.700.000,00	0,00	0,00
4.2.3.02.22	Akreditasi Labkesda	400.000.000,00	400.000.000,00	0,00	0,00
4.2.3.02.23	Dana Pelayanan Kepariwisata	752.170.000,00	752.170.000,00	0,00	0,00
4.3	LAIN-LAIN PENDAPATAN DAERAH YANG SAH	54.656.483.882,18	59.976.483.882,18	5.320.000.000,00	9,73
4.3.1	Pendapatan Hibah	11.072.024.000,00	11.072.024.000,00	0,00	0,00
4.3.1.02	Pendapatan Hibah Dari Pemerintah Daerah Propinsi	11.072.024.000,00	11.072.024.000,00	0,00	0,00
4.3.1.02.01	Pendapatan Hibah Dana BOS Sekolah Dasar Negeri	6.590.024.000,00	6.590.024.000,00	0,00	0,00
4.3.1.02.02	Pendapatan Hibah Dana BOS Sekolah Menengah Pertama Negeri	4.482.000.000,00	4.482.000.000,00	0,00	0,00

NOMOR URUT	URAIAN	JUMLAH (Rp)		BERTAMBAH / (BERKURANG)	
		SEBELUM PERUBAHAN	SETELAH PERUBAHAN	(Rp)	%
4.3.3	Dana Bagi Hasil Pajak dari Provinsi dan Pemerintah Daerah Lainnya	22.043.777.882,18	22.043.777.882,18	0,00	0,00
4.3.3.01	Dana Bagi Hasil Pajak dari Provinsi Sumatera Barat	22.043.777.882,18	22.043.777.882,18	0,00	0,00
4.3.3.01.01	Bagi Hasil dari Pajak Pengambilan dan Pemanfaatan Air Permukaan	80.827.256,00	80.827.256,00	0,00	0,00
4.3.3.01.02	Bagi Hasil dari Pajak Kendaraan Bermotor (PKB)	6.558.697.973,18	6.558.697.973,18	0,00	0,00
4.3.3.01.03	Bagi Hasil dari Bea Balik Nama Kendaraan Bermotor (BBN-KB)	3.377.741.398,00	3.377.741.398,00	0,00	0,00
4.3.3.01.04	Bagi Hasil dari Pajak Bahan Bakar Kendaraan Bermotor (PBB-KB)	6.510.454.830,00	6.510.454.830,00	0,00	0,00
4.3.3.01.05	Bagi Hasil dari Pajak Rokok	5.516.056.425,00	5.516.056.425,00	0,00	0,00
4.3.4	Dana Penyesuaian dan Otonomi Khusus	21.540.682.000,00	21.540.682.000,00	0,00	0,00
4.3.4.01	Dana Penyesuaian	21.540.682.000,00	21.540.682.000,00	0,00	0,00
4.3.4.01.01	Dana Insentif Daerah (DID)	21.540.682.000,00	21.540.682.000,00	0,00	0,00
4.3.5	Bantuan Keuangan dari Provinsi atau Pemerintah Daerah Lainnya	0,00	5.320.000.000,00	5.320.000.000,00	0,00
4.3.5.01	Bantuan Keuangan Dari Provinsi	0,00	5.320.000.000,00	5.320.000.000,00	0,00
4.3.5.01.01	Bantuan Keuangan dari Provinsi Sumatera Barat	0,00	5.320.000.000,00	5.320.000.000,00	0,00

Solok,

WALIKOTA SOLOK
ZUL ELFIAN



ANGGARAN PENDAPATAN DAN BELANJA DAERAH
RINGKASAN BELANJA LANGSUNG BERDASARKAN RINCIAN OBJEK BELANJA
TAHUN ANGGARAN 2019

NOMOR URUT	URAIAN	JUMLAH (Rp)		BERTAMBAH / (BERKURANG)	
		SEBELUM PERUBAHAN	SETELAH PERUBAHAN	(Rp)	%
1	2	3	4	5 = 4 - 3	6
5.2	BELANJA LANGSUNG	430.136.913.540,67	426.652.187.591,82	(3.484.725.948,85)	(0,81)
5.2.1	Belanja Pegawai	22.589.194.194,00	23.316.538.042,00	727.343.848,00	3,22
5.2.1.01	Honorarium PNS	15.921.746.600,00	16.297.470.992,00	375.724.392,00	2,36
5.2.1.01.01	Honorarium Panitia/Tim Pelaksana Kegiatan	9.088.410.000,00	9.455.300.000,00	366.890.000,00	4,04
5.2.1.01.02	Honorarium ULP/Panitia/Pejabat pengadaan Barang dan Jasa	398.005.000,00	434.020.000,00	36.015.000,00	9,05
5.2.1.01.03	Honorarium Panitia/Pejabat Penerima Hasil Pekerjaan	120.570.000,00	169.430.000,00	48.860.000,00	40,52
5.2.1.01.04	Honorarium Pengawas Pekerjaan Konstruksi	6.450.000,00	8.950.000,00	2.500.000,00	38,76
5.2.1.01.05	Honorarium Pengelola Keuangan	1.137.840.000,00	1.208.580.000,00	70.740.000,00	6,22
5.2.1.01.06	Honorarium Pengelola, Pengurus dan Penyimpan Barang Milik Daerah	705.600.000,00	711.600.000,00	6.000.000,00	0,85
5.2.1.01.07	Honorarium Pengelola Aplikasi Keuangan/Kepegawaian/Kependudukan/Perencanaan/Website/Lainnya	0,00	12.000.000,00	12.000.000,00	0,00
5.2.1.01.10	Honorarium Jasa Tenaga Pelayanan Medis	1.847.121.600,00	1.884.420.992,00	37.299.392,00	2,02
5.2.1.01.11	Honorarium Piket Malam Puskesmas	2.374.450.000,00	2.228.410.000,00	(146.040.000,00)	(6,15)
5.2.1.01.12	Honorarium Pemeriksaan (Aparatur Pemeriksa)	0,00	13.700.000,00	13.700.000,00	0,00
5.2.1.01.13	Uang Saku (PNS)	142.500.000,00	77.700.000,00	(64.800.000,00)	(45,47)
5.2.1.01.14	Honorarium Pengelola Kearsipan	74.400.000,00	74.400.000,00	0,00	0,00
5.2.1.01.15	Honorarium Analis Laboratorium Lingkungan Hidup	26.400.000,00	18.960.000,00	(7.440.000,00)	(28,18)
5.2.1.02	Uang Lembur	3.964.816.594,00	4.364.246.050,00	399.429.456,00	10,07
5.2.1.02.01	Uang Lembur PNS	2.568.712.000,00	2.745.622.000,00	176.910.000,00	6,89
5.2.1.02.02	Uang Lembur Non PNS	1.396.104.594,00	1.618.624.050,00	222.519.456,00	15,94
5.2.1.04	Belanja Pegawai Dana BOS / BOP Sekolah	2.669.531.000,00	2.619.121.000,00	(50.410.000,00)	(1,89)
5.2.1.04.02	Belanja Pegawai Dana BOS / BOP SD/SDLB	1.233.500.000,00	1.201.500.000,00	(32.000.000,00)	(2,59)
5.2.1.04.03	Belanja Pegawai Dana BOS / BOP SMP	1.436.031.000,00	1.417.621.000,00	(18.410.000,00)	(1,28)
5.2.1.06	Belanja Honorarium Non Pegawai	8.200.000,00	9.000.000,00	800.000,00	9,76
5.2.1.06.01	Honorarium Tenaga Ahli/Narasumber/Instruktur	8.200.000,00	9.000.000,00	800.000,00	9,76
5.2.1.07	Honorarium Non PNS	24.900.000,00	26.700.000,00	1.800.000,00	7,23
5.2.1.07.01	Honorarium Tenaga Ahli/Instruktur/Narasumber	5.700.000,00	5.700.000,00	0,00	0,00
5.2.1.07.02	Honorarium Pegawai Honororer/Tidak Tetap	19.200.000,00	21.000.000,00	1.800.000,00	9,38
5.2.2	Belanja Barang dan Jasa	247.575.348.655,67	263.279.040.644,82	15.703.691.989,15	6,34
5.2.2.01	Belanja Bahan Pakai Habis	7.081.407.461,00	7.687.431.466,00	606.024.005,00	8,56
5.2.2.01.01	Belanja Alat Tulis Kantor	3.453.490.261,00	3.837.887.216,00	384.396.955,00	11,13
5.2.2.01.03	Belanja Alat Listrik Dan Elektronik (Lampu Pijar, Battery Kering)	684.966.850,00	714.734.500,00	29.767.650,00	4,35
5.2.2.01.04	Belanja Perangko, Materai Dan Benda Pos Lainnya	115.121.500,00	122.624.000,00	7.502.500,00	6,52
5.2.2.01.05	Belanja Peralatan Kebersihan Dan Alat Pembersih	771.716.750,00	800.054.750,00	28.338.000,00	3,67
5.2.2.01.06	Belanja Bahan Bakar Minyak/Gas	1.819.213.100,00	1.963.027.600,00	143.814.500,00	7,91
5.2.2.01.07	Belanja Pengisian Tabung Pemadam Kebakaran	84.150.000,00	78.500.000,00	(5.650.000,00)	(6,71)
5.2.2.01.08	Belanja Pengisian Tabung Gas	57.020.000,00	57.020.000,00	0,00	0,00
5.2.2.01.09	Belanja Peralatan dan Perlengkapan Kantor Pakai Habis	32.729.000,00	50.583.400,00	17.854.400,00	54,55
5.2.2.01.10	Belanja Peralatan dan Perlengkapan Rumah Dinas Pakai Habis	63.000.000,00	63.000.000,00	0,00	0,00
5.2.2.02	Belanja Bahan/Material	7.093.521.614,00	7.129.291.478,00	35.769.864,00	0,50
5.2.2.02.01	Belanja Bahan Baku Bangunan	236.505.000,00	132.473.000,00	(104.032.000,00)	(43,99)
5.2.2.02.02	Belanja Bahan/Bibit Tanaman	84.525.000,00	79.010.750,00	(5.514.250,00)	(6,52)
5.2.2.02.04	Belanja Bahan Pupuk	98.040.000,00	86.940.000,00	(11.100.000,00)	(11,32)
5.2.2.02.05	Belanja Bahan Makanan Ternak	169.350.000,00	169.350.000,00	0,00	0,00
5.2.2.02.06	Belanja Bahan Obat-Obatan	1.960.813.950,00	2.043.141.450,00	82.327.500,00	4,20
5.2.2.02.07	Belanja Bahan Kimia	316.594.500,00	315.929.500,00	(665.000,00)	(0,21)
5.2.2.02.08	Belanja Bahan Obat-obatan	3.565.000,00	3.565.000,00	0,00	0,00
5.2.2.02.10	Belanja Bahan Pelayanan KB	177.000.000,00	177.000.000,00	0,00	0,00
5.2.2.02.11	Belanja Bahan Labor dan Kedokteran	287.842.300,00	157.687.614,00	(130.154.686,00)	(45,22)
5.2.2.02.12	Belanja Bahan Percantohan/Peragaan/Perlombaan	1.434.850.000,00	1.402.781.700,00	(32.068.300,00)	(2,23)
5.2.2.02.13	Belanja Perlengkapan Diklat	90.875.000,00	96.850.000,00	5.975.000,00	6,57
5.2.2.02.14	Belanja Bahan Praktek Sekolah	123.294.864,00	127.522.964,00	4.228.100,00	3,43
5.2.2.02.15	Belanja Perlengkapan Olah Raga	178.141.000,00	177.691.000,00	(450.000,00)	(0,25)
5.2.2.02.16	Belanja Bahan Bendera/Marawa/Tabir	34.655.000,00	132.105.000,00	97.450.000,00	281,20
5.2.2.02.17	Belanja Bahan Pangan	1.277.856.000,00	1.307.956.000,00	30.100.000,00	2,36

NOMOR URUT	URAIAN	JUMLAH (Rp)		BERTAMBAH / (BERKURANG)	
		SEBELUM PERUBAHAN	SETELAH PERUBAHAN	(Rp)	%
5.2.2.02.18	Belanja Bahan Penyelenggaraan Mayat	350.000,00	350.000,00	0,00	0,00
5.2.2.02.19	Belanja Bahan Penghargaan/Hadiah/Reward	296.135.000,00	348.310.000,00	52.175.000,00	17,62
5.2.2.02.20	Belanja Bahan Kegiatan Kelembagaan Adat	7.000.000,00	7.000.000,00	0,00	0,00
5.2.2.02.21	Belanja Peralatan dan Perlengkapan Rumah Tangga	136.129.000,00	171.127.500,00	34.998.500,00	25,71
5.2.2.02.29	Belanja Bahan Perlengkapan Pasien dan Puskesmas	130.000.000,00	142.500.000,00	12.500.000,00	9,62
5.2.2.02.30	Belanja Bahan Medik	50.000.000,00	50.000.000,00	0,00	0,00
5.2.2.03	Belanja Jasa Kantor	17.624.320.378,67	16.740.503.529,82	(883.816.848,85)	(5,01)
5.2.2.03.01	Belanja Telepon	751.366.500,00	681.960.000,00	(69.406.500,00)	(9,24)
5.2.2.03.02	Belanja Air	1.142.095.000,00	1.142.184.030,00	89.030,00	0,01
5.2.2.03.03	Belanja Listrik	4.009.893.000,00	4.298.088.100,00	288.195.100,00	7,19
5.2.2.03.04	Belanja Listrik Penerangan Jalan Umum	5.028.054.103,67	4.298.862.824,82	(729.191.278,85)	(14,50)
5.2.2.03.06	Belanja Surat Kabar/Majalah	1.315.997.875,00	1.262.581.875,00	(53.416.000,00)	(4,06)
5.2.2.03.07	Belanja Kawat/Faksimili/Internet/Intranet/TV Kabel/TV Satelit	3.394.096.000,00	3.125.190.000,00	(268.906.000,00)	(7,92)
5.2.2.03.08	Belanja Paket/Pengiriman	28.998.000,00	17.498.000,00	(11.500.000,00)	(39,66)
5.2.2.03.09	Belanja Sertifikasi	104.000.000,00	47.000.000,00	(57.000.000,00)	(54,81)
5.2.2.03.13	Belanja Spanduk	885.677.900,00	933.146.700,00	47.468.800,00	5,36
5.2.2.03.14	Belanja Dokumentasi	128.442.000,00	133.742.000,00	5.300.000,00	4,13
5.2.2.03.15	Belanja Dekorasi	835.700.000,00	800.250.000,00	(35.450.000,00)	(4,24)
5.2.2.04	Belanja Premi Asuransi	6.897.419.800,00	7.878.167.382,00	980.747.582,00	14,22
5.2.2.04.01	Belanja Premi Asuransi Kesehatan Pejabat Negara/DPRD/PNS	100.000.000,00	25.000.000,00	(75.000.000,00)	(75,00)
5.2.2.04.02	Belanja Premi Asuransi Barang Milik Daerah	1.041.871.200,00	1.100.000.000,00	58.128.800,00	5,58
5.2.2.04.03	Belanja Premi Asuransi Jiwa / Kecelakaan	136.415.000,00	81.690.000,00	(54.725.000,00)	(40,12)
5.2.2.04.06	Iuran Asuransi Pensiun PTT	6.400.000,00	6.400.000,00	0,00	0,00
5.2.2.04.07	Belanja Premi Asuransi Jaminan Kesehatan Daerah	5.612.733.600,00	6.665.077.382,00	1.052.343.782,00	18,75
5.2.2.05	Belanja Perawatan Kendaraan Bermotor	8.458.076.565,00	8.770.812.200,00	312.735.635,00	3,70
5.2.2.05.01	Belanja Jasa Service	621.760.000,00	644.810.000,00	23.050.000,00	3,71
5.2.2.05.02	Belanja Penggantian Suku Cadang	2.741.254.125,00	2.919.753.400,00	178.499.275,00	6,51
5.2.2.05.03	Belanja Bahan Bakar Minyak/Gas Dan Pelumas	4.533.719.300,00	4.587.901.800,00	54.182.500,00	1,20
5.2.2.05.04	Belanja Jasa KIR	12.770.000,00	12.870.000,00	100.000,00	0,78
5.2.2.05.05	Belanja Pajak Kendaraan Bermotor	529.823.140,00	536.727.000,00	6.903.860,00	1,30
5.2.2.05.06	Belanja Bea Balik Nama Kendaraan Bermotor	6.000.000,00	56.000.000,00	50.000.000,00	833,33
5.2.2.05.07	Belanja Surat Tanda Nomor Kendaraan	12.750.000,00	12.750.000,00	0,00	0,00
5.2.2.06	Belanja Cetak dan Penggandaan	4.833.304.250,00	5.234.802.225,00	401.497.975,00	8,31
5.2.2.06.01	Belanja Cetak	2.834.950.500,00	3.103.962.400,00	269.011.900,00	9,49
5.2.2.06.02	Belanja Penggandaan	1.998.353.750,00	2.130.839.825,00	132.486.075,00	6,63
5.2.2.07	Belanja Sewa Rumah/Gedung/Gudang/Parkir	5.251.070.000,00	5.137.137.000,00	(113.933.000,00)	(2,17)
5.2.2.07.01	Belanja Sewa Rumah Jabatan/Rumah Dinas	6.000.000,00	6.000.000,00	0,00	0,00
5.2.2.07.02	Belanja Sewa Gedung/Kantor/Tempat	4.932.870.000,00	4.926.380.000,00	(6.490.000,00)	(0,13)
5.2.2.07.03	Belanja Sewa Ruang Rapat/Pertemuan	126.000.000,00	96.000.000,00	(30.000.000,00)	(23,81)
5.2.2.07.05	Belanja Sewa Tanah	79.200.000,00	46.757.000,00	(32.443.000,00)	(40,96)
5.2.2.07.06	Belanja PBB Tanah Pemda	2.000.000,00	2.000.000,00	0,00	0,00
5.2.2.07.08	Belanja Sewa Tempat untuk Reklame	60.000.000,00	60.000.000,00	0,00	0,00
5.2.2.07.09	Belanja Sewa Tempat Sarana Olah Raga	45.000.000,00	0,00	(45.000.000,00)	(100,00)
5.2.2.08	Belanja Sewa Sarana Mobilitas	333.600.000,00	396.300.000,00	62.700.000,00	18,79
5.2.2.08.01	Belanja Sewa Sarana Mobilitas Darat	333.600.000,00	396.300.000,00	62.700.000,00	18,79
5.2.2.09	Belanja Sewa Alat Berat	22.000.000,00	0,00	(22.000.000,00)	(100,00)
5.2.2.09.02	Belanja Sewa Bulldoser	22.000.000,00	0,00	(22.000.000,00)	(100,00)
5.2.2.10	Belanja Sewa Perlengkapan dan Peralatan Kantor	3.902.550.000,00	3.764.315.000,00	(138.235.000,00)	(3,54)
5.2.2.10.01	Belanja Sewa Meja Kursi	639.600.000,00	703.325.000,00	63.725.000,00	9,96
5.2.2.10.03	Belanja Sewa Proyektor	8.000.000,00	0,00	(8.000.000,00)	(100,00)
5.2.2.10.04	Belanja Sewa Generator	0,00	750.000,00	750.000,00	0,00
5.2.2.10.05	Belanja Sewa Tenda/Panggung/Pentas/Stand Pameran	2.116.600.000,00	2.114.240.000,00	(2.360.000,00)	(0,11)
5.2.2.10.06	Belanja Sewa Pakaian Adat/Tradisional	16.850.000,00	27.000.000,00	10.150.000,00	60,24
5.2.2.10.07	Belanja Sewa Pelaminan	145.500.000,00	144.000.000,00	(1.500.000,00)	(1,03)
5.2.2.10.08	Belanja Sewa Peralatan dan Perlengkapan Penampilan Kesenian (Pakaian Tari, Peralatan Musik dan Lainnya)	113.150.000,00	191.600.000,00	78.450.000,00	69,33
5.2.2.10.09	Belanja Sewa Sound System	690.850.000,00	382.400.000,00	(308.450.000,00)	(44,65)
5.2.2.10.12	Belanja Sewa AC	6.000.000,00	10.000.000,00	4.000.000,00	66,67
5.2.2.10.13	Belanja Sewa Dekorasi & Taman	123.500.000,00	120.000.000,00	(3.500.000,00)	(2,83)
5.2.2.10.20	Belanja Sewa WC bergerak	3.000.000,00	0,00	(3.000.000,00)	(100,00)
5.2.2.10.21	Belanja Sewa Peralatan Pelatihan	30.000.000,00	60.000.000,00	30.000.000,00	100,00
5.2.2.10.23	Belanja Sewa Tempat Server	9.500.000,00	11.000.000,00	1.500.000,00	15,79
5.2.2.11	Belanja Makanan dan Minuman	15.374.640.500,00	15.818.579.550,00	443.939.050,00	2,89
5.2.2.11.01	Belanja Makanan Dan Minuman Harian Pegawai	468.211.500,00	471.002.500,00	2.791.000,00	0,60
5.2.2.11.02	Belanja Makanan Dan Minuman Rapat	2.932.382.000,00	3.332.195.750,00	399.813.750,00	13,63
5.2.2.11.03	Belanja Makanan Dan Minuman Tamu	2.125.164.000,00	2.167.179.000,00	42.015.000,00	1,98
5.2.2.11.04	Belanja Makanan dan Minuman Kegiatan	8.773.273.000,00	8.956.129.800,00	182.856.800,00	2,08
5.2.2.11.05	Belanja Makanan dan Minuman Rumah Tangga KDH dan WKDH	435.600.000,00	435.600.000,00	0,00	0,00

NOMOR URUT	URAIAN	JUMLAH (Rp)		BERTAMBAH / (BERKURANG)	
		SEBELUM PERUBAHAN	SETELAH PERUBAHAN	(Rp)	%
5.2.2.11.09	Belanja Makanan dan Minuman Balita Gizi Buruk	0,00	17.012.500,00	17.012.500,00	0,00
5.2.2.11.10	Belanja Makanan dan Minuman Rumah Tangga Pimpinan DPRD	273.060.000,00	273.060.000,00	0,00	0,00
5.2.2.11.11	Belanja Makanan dan Minuman Pasien Rawat Inap	362.750.000,00	166.400.000,00	(196.350.000,00)	(54,13)
5.2.2.11.12	Belanja makanan dan minuman pelatihan	4.200.000,00	0,00	(4.200.000,00)	(100,00)
5.2.2.12	Belanja Pakaian Dinas dan Atributnya	422.900.000,00	418.900.000,00	(4.000.000,00)	(0,95)
5.2.2.12.02	Belanja Pakaian Sipil Harian (PSH)	128.000.000,00	128.000.000,00	0,00	0,00
5.2.2.12.03	Belanja Pakaian Sipil Lengkap (PSL)	118.800.000,00	118.800.000,00	0,00	0,00
5.2.2.12.04	Belanja Pakaian Dinas Harian (PDH)	42.900.000,00	42.900.000,00	0,00	0,00
5.2.2.12.05	Belanja Pakaian Dinas Upacara (PDU)	54.000.000,00	50.000.000,00	(4.000.000,00)	(7,41)
5.2.2.12.07	Belanja Pakaian Sipil Resmi	79.200.000,00	79.200.000,00	0,00	0,00
5.2.2.13	Belanja Pakaian Kerja	1.508.499.000,00	1.549.579.000,00	41.080.000,00	2,72
5.2.2.13.01	Belanja Pakaian Kerja Lapangan	1.276.825.000,00	1.283.515.000,00	6.690.000,00	0,52
5.2.2.13.02	Belanja Kelengkapan Pakaian Kerja	231.674.000,00	266.064.000,00	34.390.000,00	14,84
5.2.2.14	Belanja Pakaian khusus dan hari-hari tertentu	3.079.180.000,00	3.086.056.800,00	6.876.800,00	0,22
5.2.2.14.02	Belanja Pakaian Adat Daerah	253.550.000,00	273.550.000,00	20.000.000,00	7,89
5.2.2.14.03	Belanja Pakaian Batik Tradisional	45.000.000,00	55.325.000,00	10.325.000,00	22,94
5.2.2.14.04	Belanja Pakaian Olahraga	955.355.000,00	953.410.000,00	(1.945.000,00)	(0,20)
5.2.2.14.05	Belanja Pakaian Muslim	860.750.000,00	889.904.800,00	29.154.800,00	3,39
5.2.2.14.07	Belanja Pakaian Paskibra	192.300.000,00	192.300.000,00	0,00	0,00
5.2.2.14.08	Belanja Pakaian Seragam Kontingen / Kafilah	366.025.000,00	328.325.000,00	(37.700.000,00)	(10,30)
5.2.2.14.10	Belanja Pakaian Seragam PKK/Kader	355.200.000,00	316.092.000,00	(39.108.000,00)	(11,01)
5.2.2.14.11	Belanja Pakaian Khusus Pelayanan	51.000.000,00	77.150.000,00	26.150.000,00	51,27
5.2.2.15	Belanja Perjalanan Dinas	36.013.062.250,00	48.417.923.847,00	12.404.861.597,00	34,45
5.2.2.15.01	Belanja Perjalanan Dinas Dalam Daerah	9.120.162.250,00	10.535.129.847,00	1.414.967.597,00	15,51
5.2.2.15.02	Belanja Perjalanan Dinas Luar Daerah	26.362.900.000,00	37.352.794.000,00	10.989.894.000,00	41,69
5.2.2.15.03	Belanja perjalanan dinas luar negeri	530.000.000,00	530.000.000,00	0,00	0,00
5.2.2.16	Belanja Beasiswa Pendidikan PNS	494.020.000,00	377.580.000,00	(116.440.000,00)	(23,57)
5.2.2.16.02	Belanja Beasiswa Tugas Belajar S1/D4	140.320.000,00	114.280.000,00	(26.040.000,00)	(18,56)
5.2.2.16.03	Belanja Beasiswa Tugas Belajar S2	279.200.000,00	204.700.000,00	(74.500.000,00)	(26,68)
5.2.2.16.04	Belanja Beasiswa Tugas Belajar S3	23.000.000,00	23.000.000,00	500.000,00	2,17
5.2.2.16.05	Belanja Bantuan Wisuda Izin Belajar	51.500.000,00	35.100.000,00	(16.400.000,00)	(31,84)
5.2.2.17	Belanja kursus, pelatihan, sosialisasi dan bimbingan teknis PNS	1.647.300.000,00	1.751.633.000,00	104.333.000,00	6,33
5.2.2.17.01	Belanja Kursus-Kursus Singkat/Pelatihan	1.575.300.000,00	1.566.383.000,00	(8.917.000,00)	(0,57)
5.2.2.17.03	Belanja Bimbingan Teknis	72.000.000,00	185.250.000,00	113.250.000,00	157,29
5.2.2.19	Belanja Pemulangan Pegawai	7.500.000,00	7.500.000,00	0,00	0,00
5.2.2.19.01	Belanja Pemulangan Pegawai Yang Pensiun Dalam Daerah	7.500.000,00	7.500.000,00	0,00	0,00
5.2.2.20	Belanja Pemeliharaan	9.470.843.750,00	11.110.909.354,00	1.640.065.604,00	17,32
5.2.2.20.01	Belanja Pemeliharaan Jalan	396.450.000,00	546.450.000,00	150.000.000,00	37,84
5.2.2.20.02	Belanja Pemeliharaan Jembatan	199.600.000,00	199.600.000,00	0,00	0,00
5.2.2.20.04	Belanja Pemeliharaan Peralatan dan Mesin	130.000.000,00	125.380.000,00	(4.620.000,00)	(3,55)
5.2.2.20.05	Belanja Pemeliharaan Gedung dan Bangunan	4.167.829.600,00	5.026.139.636,00	858.310.036,00	20,59
5.2.2.20.07	Belanja Pemeliharaan Drainase dan Saluran Lingkungan	358.500.000,00	453.500.000,00	95.000.000,00	26,50
5.2.2.20.10	Belanja Pemeliharaan Bangunan Bukan Gedung	533.588.000,00	559.838.000,00	26.250.000,00	4,92
5.2.2.20.11	Belanja Pemeliharaan Rumah Dinas	124.250.000,00	124.250.000,00	0,00	0,00
5.2.2.20.12	Belanja Pemeliharaan Rumah Jabatan	418.350.000,00	463.350.000,00	45.000.000,00	10,76
5.2.2.20.13	Belanja Pemeliharaan Peralatan Kantor	1.426.232.950,00	1.475.057.000,00	48.824.050,00	3,42
5.2.2.20.14	Belanja Pemeliharaan Perlengkapan dan Mebeuler Kantor	201.425.000,00	258.622.400,00	57.197.400,00	28,40
5.2.2.20.15	Belanja Pemeliharaan Instalasi Kantor	147.096.000,00	208.800.000,00	61.704.000,00	41,95
5.2.2.20.16	Belanja Pemeliharaan Peralatan Rumah Jabatan	55.000.000,00	45.000.000,00	(10.000.000,00)	(18,18)
5.2.2.20.17	Belanja Pemeliharaan Perlengkapan Rumah Jabatan	90.000.000,00	90.000.000,00	0,00	0,00
5.2.2.20.19	Belanja Pemeliharaan Taman	339.922.200,00	439.763.800,00	99.841.600,00	29,37
5.2.2.20.20	Belanja Pemeliharaan Peralatan Pertanian/Perkebunan/Peternakan/Perikanan	5.100.000,00	6.500.000,00	1.400.000,00	27,45
5.2.2.20.21	Belanja Pemeliharaan Tanaman Pertanian/Perkebunan	19.500.000,00	15.000.000,00	(4.500.000,00)	(23,08)
5.2.2.20.23	Belanja Pemeliharaan Peralatan Penanggulangan Bencana	20.000.000,00	15.000.000,00	(5.000.000,00)	(25,00)
5.2.2.20.24	Belanja Pemeliharaan Fasilitas Pendukung Lalu Lintas	121.700.000,00	145.200.000,00	23.500.000,00	19,31
5.2.2.20.25	Belanja Pemeliharaan Media Promosi	63.500.000,00	77.064.518,00	13.564.518,00	21,36
5.2.2.20.26	Belanja Pemeliharaan Perangkat Telekomunikasi	5.000.000,00	5.000.000,00	0,00	0,00
5.2.2.20.27	Belanja Pemeliharaan Software Aplikasi dan Database	19.700.000,00	13.700.000,00	(6.000.000,00)	(30,46)
5.2.2.20.28	Belanja Pemeliharaan Alat Studio/Komunikasi	73.300.000,00	63.300.000,00	(10.000.000,00)	(13,64)
5.2.2.20.29	Belanja Pemeliharaan Fasilitas Umum	2.000.000,00	2.000.000,00	0,00	0,00
5.2.2.20.30	Belanja Pemeliharaan Peralatan Pendukung Kebersihan persampahan	0,00	3.950.000,00	3.950.000,00	0,00
5.2.2.20.31	Belanja Pemeliharaan Sedang/Berat Kendaraan Dinas	60.000.000,00	95.000.000,00	35.000.000,00	58,33
5.2.2.20.32	Belanja Pemeliharaan Sungai dan Irigasi	492.800.000,00	653.444.000,00	160.644.000,00	32,60
5.2.2.21	Belanja Jasa Konsultansi dan Supervisi	1.743.445.000,00	3.930.539.805,00	2.187.094.805,00	125,45
5.2.2.21.01	Belanja Jasa Konsultansi Penelitian	312.000.000,00	312.000.000,00	0,00	0,00
5.2.2.21.02	Belanja Jasa Konsultansi Perencanaan	1.148.145.000,00	3.313.520.255,00	2.165.375.255,00	188,60
5.2.2.21.03	Belanja Jasa Konsultansi Pengawasan	113.300.000,00	110.019.550,00	(3.280.450,00)	(2,90)

NOMOR URUT	URAIAN	JUMLAH (Rp)		BERTAMBAH / (BERKURANG)	
		SEBELUM PERUBAHAN	SETELAH PERUBAHAN	(Rp)	%
5.2.2.21.04	Belanja Jasa Konsultansi Teknologi dan Informasi	20.000.000,00	20.000.000,00	0,00	0,00
5.2.2.21.05	Belanja Jasa Konsultansi Manajemen	50.000.000,00	100.000.000,00	50.000.000,00	100,00
5.2.2.21.06	Belanja Jasa Konsultansi Appraisal / Penilaian Barang Daerah	100.000.000,00	75.000.000,00	(25.000.000,00)	(25,00)
5.2.2.22	Belanja Barang dan Jasa Dana BOS / BOP Sekolah (Sekolah Swasta)	9.311.016.712,00	9.043.432.135,00	(267.584.577,00)	(2,87)
5.2.2.22.01	Belanja Barang dan Jasa Dana BOS / BOP TK	1.529.400.000,00	103.800.000,00	(1.425.600.000,00)	(93,21)
5.2.2.22.02	Belanja Barang dan Jasa Dana BOS / BOP SD/SDLB	4.074.743.112,00	4.625.490.282,00	550.747.170,00	13,52
5.2.2.22.03	Belanja Barang dan Jasa Dana BOS / BOP SMP	3.706.873.600,00	4.314.141.853,00	607.268.253,00	16,38
5.2.2.23	Uang Untuk Diberikan Kepada Pihak Ketiga/Masyarakat (Hadiah / Juara)	15.000.000,00	15.000.000,00	0,00	0,00
5.2.2.23.02	Uang Untuk Diberikan Kepada Masyarakat	15.000.000,00	15.000.000,00	0,00	0,00
5.2.2.24	Belanja Barang Untuk Dijual kepada Masyarakat/Pihak Ketiga	15.000.000,00	0,00	(15.000.000,00)	(100,00)
5.2.2.24.02	Belanja Barang Yang Akan Dijual Kepada Pihak Ketiga	15.000.000,00	0,00	(15.000.000,00)	(100,00)
5.2.2.26	Belanja Jasa Pegawai Non PNS	27.311.400.000,00	28.514.825.000,00	1.203.425.000,00	4,41
5.2.2.26.01	Belanja Jasa Pegawai Tidak Tetap	608.000.000,00	608.375.000,00	375.000,00	0,06
5.2.2.26.02	Belanja Jasa Pegawai Kontrak	17.981.970.000,00	18.845.420.000,00	863.450.000,00	4,80
5.2.2.26.03	Belanja Jasa Pegawai Harian Lepas / Pasukan Kuning	6.253.430.000,00	6.612.130.000,00	358.700.000,00	5,74
5.2.2.26.04	Belanja Jasa Cleaning Servise Kantor	2.374.800.000,00	2.379.450.000,00	4.650.000,00	0,20
5.2.2.26.05	Belanja Tunjangan Daerah PTT / Pasukan Kuning	24.000.000,00	0,00	(24.000.000,00)	(100,00)
5.2.2.26.06	Belanja Tunjangan Daerah Khusus ke Tiga Belas	39.200.000,00	39.450.000,00	250.000,00	0,64
5.2.2.26.08	Belanja Jasa Tenaga Pendamping Petani P3A	30.000.000,00	30.000.000,00	0,00	0,00
5.2.2.27	Belanja Jasa / Kerjasama Pihak Ketiga	51.481.306.875,00	48.482.695.025,00	(2.998.611.850,00)	(5,82)
5.2.2.27.01	Belanja Jasa Tenaga Ahli/Instruktur/Narasumber	9.058.535.400,00	11.148.235.400,00	2.089.700.000,00	23,07
5.2.2.27.02	Belanja Jasa Tim Penilai Perlombaan (Juri/Dewan Hakim/Wasit dan Lainnya)	1.767.550.000,00	2.197.600.000,00	430.050.000,00	24,33
5.2.2.27.03	Belanja Jasa MC/Moderator/Pembaca Doa/Pimpinan Lagu	209.550.000,00	138.050.000,00	(71.500.000,00)	(34,12)
5.2.2.27.04	Belanja Jasa Penyebarluasan Informasi (Radio, Media Cetak, Televisi, Publikasi dan Lainnya)	1.865.930.000,00	2.081.720.000,00	215.790.000,00	11,56
5.2.2.27.05	Belanja Jasa Penyelenggaraan Ujian (Pengawas, Pemeriksa, Pengaman Soal dan Lainnya)	306.815.000,00	302.068.000,00	(4.747.000,00)	(1,55)
5.2.2.27.06	Belanja Jasa / Kerjasama Pembuatan Buku (Perda, Leaflet, Brosur, Sertifikat, Makalah, Kuesioner, Profil dan Lainnya)	408.940.500,00	282.890.500,00	(126.050.000,00)	(30,82)
5.2.2.27.07	Belanja Jasa / Kerjasama Pendidikan dan Pelatihan (Bimtek, Sosialisasi, Seminar, Kursus dan Lainnya)	584.050.000,00	731.775.000,00	147.725.000,00	25,29
5.2.2.27.08	Belanja Jasa Tenaga Pengelola PAUD / TK (Non PNS)	1.836.000.000,00	1.842.400.000,00	6.400.000,00	0,35
5.2.2.27.09	Belanja Jasa Pekerja Sosial Masyarakat (Rumah Singgah dan Lainnya)	225.000.000,00	225.000.000,00	0,00	0,00
5.2.2.27.10	Belanja Jasa Kader (Kesehatan, KB, PKK, Posyandu dan Lainnya)	1.117.000.000,00	1.120.800.000,00	3.800.000,00	0,34
5.2.2.27.11	Belanja Jasa RT/RW	1.195.750.000,00	1.198.350.000,00	2.600.000,00	0,22
5.2.2.27.12	Belanja Jasa Pemberian Label Halal, ISO, Standar Pelayanan, Hak Paten Produk dan Lainnya	62.750.000,00	62.750.000,00	0,00	0,00
5.2.2.27.13	Belanja Jasa Uji (Laboratorium/Kualitas/Mutu dan Lainnya)	233.468.000,00	263.518.000,00	30.050.000,00	12,87
5.2.2.27.14	Belanja Jasa Audit / Pemeriksaan (Non PNS, Profesional dan Lainnya)	216.800.000,00	62.000.000,00	(154.800.000,00)	(71,40)
5.2.2.27.15	Belanja Jasa Penjaga Stand Pameran, Expo dan Lainnya	1.200.000,00	1.200.000,00	0,00	0,00
5.2.2.27.16	Belanja Jasa Kelembagaan/Organisasi Masyarakat (PKK,GOW,Dekranasda,KAN, LKAAM, Bundo Kanduang, PKK, LPMK dan Lainnya)	236.800.000,00	99.750.000,00	(137.050.000,00)	(57,88)
5.2.2.27.17	Belanja Jasa Relawan (TRC, SAR, Kebakaran dan Lainnya)	487.700.000,00	489.700.000,00	2.000.000,00	0,41
5.2.2.27.18	Belanja Jasa Stimulan Pembangunan Kelurahan (Goro Badunsanak)	5.731.650.000,00	0,00	(5.731.650.000,00)	(100,00)
5.2.2.27.19	Belanja Jasa Pengolahan Lahan Pertanian	310.320.000,00	235.140.000,00	(75.180.000,00)	(24,23)
5.2.2.27.20	Belanja Jasa Pencatatan Curah Hujan	3.600.000,00	3.600.000,00	0,00	0,00
5.2.2.27.21	Belanja Jasa Pemotongan Ternak (RPH)	25.000.000,00	25.000.000,00	0,00	0,00
5.2.2.27.22	Belanja Jasa Pengumpulan Bangkai	26.100.000,00	26.100.000,00	0,00	0,00
5.2.2.27.23	Belanja Jasa Pembuatan Lubang	2.400.000,00	2.400.000,00	0,00	0,00
5.2.2.27.25	Belanja Jasa Perbanyak Benih	27.850.000,00	22.000.000,00	(5.850.000,00)	(21,01)
5.2.2.27.26	Belanja Jasa Pemakaian dan Penggantian Ternak	8.750.000,00	6.750.000,00	(2.000.000,00)	(22,86)
5.2.2.27.27	Belanja Jasa Petugas Penyemprotan /Fogging (Non PNS)	21.700.000,00	21.600.000,00	(100.000,00)	(0,46)
5.2.2.27.28	Belanja Jasa Petugas Pengolah Data (Non PNS)	14.400.000,00	14.400.000,00	0,00	0,00
5.2.2.27.29	Belanja Jasa Bidang Kesenian dan Budaya (Drumband, Group Paduan Suara, Sanggar Tari, Panggung Adat dan Lainnya)	1.772.848.650,00	1.559.148.650,00	(213.700.000,00)	(12,05)
5.2.2.27.30	Belanja Jasa Penampilan (Make up, Salon dan Lainnya)	103.350.000,00	71.700.000,00	(31.650.000,00)	(30,62)
5.2.2.27.31	Belanja Jasa Fasilitator Promosi Pariwisata (Non PNS)	14.000.000,00	14.000.000,00	0,00	0,00
5.2.2.27.32	Balanja Jasa Pelatih (Kesenian, Olah Raga, Upacara dan Lainnya)	279.475.000,00	280.850.000,00	1.375.000,00	0,49
5.2.2.27.33	Belanja Jasa Laundry	25.201.500,00	29.485.500,00	4.284.000,00	17,00
5.2.2.27.34	Belanja Jasa Pemasangan Instalasi Listrik/Telpon/Air dan Lainnya	34.198.500,00	83.191.500,00	48.993.000,00	143,26
5.2.2.27.36	Belanja Jasa Bantuan, Pertimbangan dan Pelayanan Hukum	90.500.000,00	56.500.000,00	(34.000.000,00)	(37,57)

NOMOR URUT	URAIAN	JUMLAH (Rp)		BERTAMBAH / (BERKURANG)	
		SEBELUM PERUBAHAN	SETELAH PERUBAHAN	(Rp)	%
5.2.2.27.38	Belanja Jasa Saksi di Pengadilan	1.200.000,00	1.200.000,00	0,00	0,00
5.2.2.27.40	Belanja Jasa Pengukuran dan Pemetaan Batas Wilayah (Non PNS)	48.000.000,00	0,00	(48.000.000,00)	(100,00)
5.2.2.27.42	Belanja Jasa Pendampingan Pengembangan Sistem Aplikasi (Sistem Informasi, Data Base dan Lainnya)	25.000.000,00	195.000.000,00	170.000.000,00	680,00
5.2.2.27.43	Belanja Jasa Pengobatan dan Perawatan Kesehatan Bagi Keluarga Miskin (Puskesmas, RSU, RSJ dan Lainnya)	0,00	349.000.000,00	349.000.000,00	0,00
5.2.2.27.44	Belanja Jasa Penyelenggaraan Mayat Terlantar (Non PNS)	2.080.000,00	2.080.000,00	0,00	0,00
5.2.2.27.46	Belanja Jasa Pemasangan/Pembongkaran/Penutupan/Pembukaan Barang Daerah (Non PNS)	0,00	29.000.000,00	29.000.000,00	0,00
5.2.2.27.47	Belanja Jasa Pelayanan Badan Pemadam Kebakaran (BPK)	158.620.000,00	158.620.000,00	0,00	0,00
5.2.2.27.49	Belanja Penggantian Transportasi (Narasumber, Masyarakat dan Lainnya)	9.802.530.000,00	10.120.853.000,00	318.323.000,00	3,25
5.2.2.27.50	Uang Saku Peserta Pendidikan, Pelatihan, Rapat-Rapat dan Lainnya (Non PNS dan Masyarakat)	1.641.260.000,00	1.560.820.000,00	(80.440.000,00)	(4,90)
5.2.2.27.51	Uang Saku Pengamanan, Razia dan Sejenisnya (TNI, Polri, Hansip dan Terkait Lainnya)	523.575.000,00	543.475.000,00	19.900.000,00	3,80
5.2.2.27.52	Belanja Kontribusi (Bimtek, Sosialisasi, Pelatihan dan Lainnya)	3.181.575.000,00	2.897.565.150,00	(284.009.850,00)	(8,93)
5.2.2.27.53	Belanja Fumigasi	8.500.000,00	8.500.000,00	0,00	0,00
5.2.2.27.54	Belanja Motivasi / Penghargaan	4.125.225.000,00	3.948.020.000,00	(177.205.000,00)	(4,30)
5.2.2.27.55	Belanja Jasa Petugas Kebersihan / Satpam / Imam / Garin	1.235.350.000,00	1.460.230.000,00	224.880.000,00	18,20
5.2.2.27.56	Belanja Retribusi Sampah TPA Regional	250.000.000,00	250.000.000,00	0,00	0,00
5.2.2.27.57	Belanja Jasa Kerjasama Outsourcing Cleaning Service Gedung Kantor	1.641.584.325,00	1.641.584.325,00	0,00	0,00
5.2.2.27.59	Belanja Jasa Cek Kesehatan	102.300.000,00	99.300.000,00	(3.000.000,00)	(2,93)
5.2.2.27.62	Belanja Jasa Pematangan Tanah	24.000.000,00	24.000.000,00	0,00	0,00
5.2.2.27.63	Belanja Jasa ke Lapangan	153.325.000,00	213.775.000,00	60.450.000,00	39,43
5.2.2.27.65	Belanja Jasa Fasilitator (Fasilitator Perencanaan, TFL dan Lainnya)	252.000.000,00	280.000.000,00	28.000.000,00	11,11
5.2.2.28	Belanja Jasa ke Lapangan	9.302.887.000,00	7.305.663.000,00	(1.997.224.000,00)	(21,47)
5.2.2.28.01	Belanja Monitoring dan Evaluasi	4.637.604.000,00	1.954.475.000,00	(2.683.129.000,00)	(57,86)
5.2.2.28.03	Belanja Penyuluhan dan Pembinaan	659.950.000,00	1.382.750.000,00	722.800.000,00	109,52
5.2.2.28.04	Belanja Survey dan Pendataan	2.373.463.000,00	2.199.423.000,00	(174.040.000,00)	(7,33)
5.2.2.28.05	Belanja Pengendalian dan Pengawasan	1.297.385.000,00	1.413.510.000,00	116.125.000,00	8,95
5.2.2.28.06	Belanja Penertiban dan Pengamanan	266.545.000,00	284.485.000,00	17.940.000,00	6,73
5.2.2.28.07	Belanja Pemungutan Tunggakan Pajak/ Retribusi Daerah	67.940.000,00	71.020.000,00	3.080.000,00	4,53
5.2.2.30	Belanja Barang Untuk Diserahkan kepada Masyarakat/Pihak Ketiga	18.880.077.500,00	20.709.463.848,00	1.829.386.348,00	9,69
5.2.2.30.01	Belanja Barang Untuk Diserahkan kepada Masyarakat/Pihak Ketiga	18.880.077.500,00	20.709.463.848,00	1.829.386.348,00	9,69
5.2.3	Belanja Modal	159.972.370.691,00	140.056.608.905,00	(19.915.761.786,00)	(12,45)
5.2.3.01	Belanja Modal Tanah - Pengadaan Tanah Perkampungan	0,00	1.186.360.000,00	1.186.360.000,00	0,00
5.2.3.01.03	Belanja Modal Tanah - Pengadaan Tanah Kuburan	0,00	1.186.360.000,00	1.186.360.000,00	0,00
5.2.3.11	Belanja Modal Tanah - Pengadaan Tanah Untuk Bangunan Gedung	1.952.150.000,00	507.150.000,00	(1.445.000.000,00)	(74,02)
5.2.3.11.05	Belanja Modal Tanah - Pengadaan Tanah Kosong	102.150.000,00	102.150.000,00	0,00	0,00
5.2.3.11.07	Belanja Modal Tanah - Pengadaan Tanah Bangunan Pengairan	650.000.000,00	125.000.000,00	(525.000.000,00)	(80,77)
5.2.3.11.08	Belanja Modal Tanah - Pengadaan Tanah Bangunan Jalan dan Jembatan	1.200.000.000,00	280.000.000,00	(920.000.000,00)	(76,67)
5.2.3.13	Belanja Modal Tanah - Pengadaan Tanah Untuk Bangunan Bukan Gedung	8.533.736.400,00	0,00	(8.533.736.400,00)	(100,00)
5.2.3.13.02	Belanja Modal Tanah - Pengadaan Tanah Lapangan Parkir	33.736.400,00	0,00	(33.736.400,00)	(100,00)
5.2.3.13.12	Belanja Modal Tanah - Pengadaan Tanah Untuk Bangunan Gedung Olah Raga	8.500.000.000,00	0,00	(8.500.000.000,00)	(100,00)
5.2.3.14	Belanja Modal Peralatan dan Mesin - Pengadaan Alat-Alat Besar Darat	0,00	0,00	0,00	0,00
5.2.3.14.05	Belanja Modal Peralatan dan Mesin - Pengadaan Hauler	0,00	0,00	0,00	0,00
5.2.3.17	Belanja Modal Peralatan dan Mesin - Pengadaan Alat Angkutan Darat Bermotor	6.395.998.000,00	7.961.270.763,00	1.565.272.763,00	24,47
5.2.3.17.01	Belanja Modal Peralatan dan Mesin - Pengadaan Kendaraan Dinas Bermotor Perorangan	4.564.000.000,00	4.570.705.000,00	6.705.000,00	0,15
5.2.3.17.02	Belanja Modal Peralatan dan Mesin - Pengadaan Kendaraan Bermotor Penumpang	1.220.000.000,00	1.190.000.000,00	(30.000.000,00)	(2,46)
5.2.3.17.03	Belanja Modal Peralatan dan Mesin - Pengadaan Kendaraan Bermotor Angkutan Barang	0,00	365.000.000,00	365.000.000,00	0,00
5.2.3.17.04	Belanja Modal Peralatan dan Mesin - Pengadaan Kendaraan Bermotor Khusus	0,00	960.567.763,00	960.567.763,00	0,00
5.2.3.17.05	Belanja Modal Peralatan dan Mesin - Pengadaan Kendaraan Bermotor Beroda Dua	359.998.000,00	655.998.000,00	296.000.000,00	82,22
5.2.3.17.06	Belanja Modal Peralatan dan Mesin - Pengadaan Kendaraan Bermotor Beroda Tiga	252.000.000,00	219.000.000,00	(33.000.000,00)	(13,10)
5.2.3.18	Belanja Modal Peralatan dan Mesin - Pengadaan Alat Angkutan Darat Tak Bermotor	650.567.763,00	90.000.000,00	(560.567.763,00)	(86,17)

NOMOR URUT	URAIAN	JUMLAH (Rp)		BERTAMBAH / (BERKURANG)	
		SEBELUM PERUBAHAN	SETELAH PERUBAHAN	(Rp)	%
5.2.3.18.02	Belanja Modal Peralatan dan Mesin - Pengadaan Kendaraan Tak Bermotor Berpenumpang	650.567.763,00	90.000.000,00	(560.567.763,00)	(86,17)
5.2.3.20	Belanja Modal Peralatan dan Mesin - Pengadaan Alat Angkut Apung Tak Bermotor	0,00	45.304.000,00	45.304.000,00	0,00
5.2.3.20.01	Belanja Modal Peralatan dan Mesin - Pengadaan Alat Angkut Apung Tak Bermotor Untuk Barang	0,00	45.304.000,00	45.304.000,00	0,00
5.2.3.24	Belanja Modal Peralatan dan Mesin - Pengadaan Alat Ukur	37.000.000,00	49.957.000,00	12.957.000,00	35,02
5.2.3.24.09	Belanja Modal Peralatan dan Mesin - Pengadaan Alat Ukur Lainnya	37.000.000,00	49.957.000,00	12.957.000,00	35,02
5.2.3.25	Belanja Modal Peralatan dan Mesin - Pengadaan Alat Pengolahan	198.000.000,00	198.000.000,00	0,00	0,00
5.2.3.25.06	Belanja Modal Peralatan dan Mesin - Pengadaan Alat Prosesing	198.000.000,00	198.000.000,00	0,00	0,00
5.2.3.26	Belanja Modal Peralatan dan Mesin - Pengadaan Alat Pemeliharaan Tanaman/Alat Penyimpan	32.000.000,00	36.750.000,00	4.750.000,00	14,84
5.2.3.26.01	Belanja Modal Peralatan dan Mesin - Pengadaan Alat Pemeliharaan Tanaman	13.000.000,00	14.000.000,00	1.000.000,00	7,69
5.2.3.26.03	Belanja Modal Peralatan dan Mesin - Pengadaan Alat Penyimpanan	19.000.000,00	22.750.000,00	3.750.000,00	19,74
5.2.3.27	Belanja Modal Peralatan dan Mesin - Pengadaan Alat Kantor	943.226.000,00	1.109.760.400,00	166.534.400,00	17,66
5.2.3.27.01	Belanja Modal Peralatan dan Mesin - Pengadaan Mesin Ketik	23.300.000,00	22.100.000,00	(1.200.000,00)	(5,15)
5.2.3.27.04	Belanja Modal Peralatan dan Mesin - Pengadaan Alat Penyimpanan Perlengkapan Kantor	67.340.000,00	44.500.000,00	(22.840.000,00)	(33,92)
5.2.3.27.05	Belanja Modal Peralatan dan Mesin - Pengadaan Alat Kantor Lainnya	852.586.000,00	1.043.160.400,00	190.574.400,00	22,35
5.2.3.28	Belanja Modal Peralatan dan Mesin - Pengadaan Alat Rumah Tangga	2.818.091.000,00	3.454.484.650,00	636.393.650,00	22,58
5.2.3.28.01	Belanja Modal Peralatan dan Mesin - Pengadaan Meubelair	1.640.279.000,00	1.753.617.150,00	113.338.150,00	6,91
5.2.3.28.02	Belanja Modal Peralatan dan Mesin - Pengadaan Alat Pengukur Waktu	0,00	1.080.000,00	1.080.000,00	0,00
5.2.3.28.03	Belanja Modal Peralatan dan Mesin - Pengadaan Alat Pembersih	91.200.000,00	91.200.000,00	0,00	0,00
5.2.3.28.04	Belanja Modal Peralatan dan Mesin - Pengadaan Alat Pendingin	132.361.500,00	239.944.000,00	107.582.500,00	81,28
5.2.3.28.05	Belanja Modal Peralatan dan Mesin - Pengadaan Alat Dapur	46.265.000,00	46.915.000,00	650.000,00	1,40
5.2.3.28.06	Belanja Modal Peralatan dan Mesin - Pengadaan Alat Rumah Tangga Lainnya (Home Use)	601.010.500,00	1.062.706.000,00	461.695.500,00	76,82
5.2.3.28.07	Belanja Modal Peralatan dan Mesin - Pengadaan Alat Pemadam Kebakaran	306.975.000,00	259.022.500,00	(47.952.500,00)	(15,62)
5.2.3.29	Belanja Modal Peralatan dan Mesin - Pengadaan Komputer	3.806.118.800,00	3.755.321.000,00	(50.797.800,00)	(1,33)
5.2.3.29.01	Belanja Modal Peralatan dan Mesin - Pengadaan Komputer Unit Jaringan	40.775.000,00	40.000.000,00	(775.000,00)	(1,90)
5.2.3.29.02	Belanja Modal Peralatan dan Mesin - Pengadaan Personal Komputer	3.534.690.000,00	3.417.931.000,00	(116.759.000,00)	(3,30)
5.2.3.29.03	Belanja Modal Peralatan dan Mesin - Pengadaan Peralatan Komputer Mainframe	1.000.000,00	1.000.000,00	0,00	0,00
5.2.3.29.04	Belanja Modal Peralatan dan Mesin - Pengadaan Peralatan Mini Komputer	14.000.000,00	43.405.000,00	29.405.000,00	210,04
5.2.3.29.05	Belanja Modal Peralatan dan Mesin - Pengadaan Peralatan Personal Komputer	130.453.800,00	172.795.000,00	42.341.200,00	32,46
5.2.3.29.06	Belanja Modal Peralatan dan Mesin - Pengadaan Peralatan Jaringan	85.200.000,00	80.190.000,00	(5.010.000,00)	(5,88)
5.2.3.30	Belanja Modal Peralatan dan Mesin - Pengadaan Meja Dan Kursi Kerja/Rapat Pejabat	91.676.000,00	86.941.500,00	(4.734.500,00)	(5,16)
5.2.3.30.02	Belanja Modal Peralatan dan Mesin - Pengadaan Meja Rapat Pejabat	35.700.000,00	32.250.000,00	(3.450.000,00)	(9,66)
5.2.3.30.03	Belanja Modal Peralatan dan Mesin - Pengadaan Kursi Kerja Pejabat	1.476.000,00	1.476.000,00	0,00	0,00
5.2.3.30.06	Belanja Modal Peralatan dan Mesin - Pengadaan Kursi Tamu di Ruang Pejabat	32.500.000,00	27.715.500,00	(4.784.500,00)	(14,72)
5.2.3.30.07	Belanja Modal Peralatan dan Mesin - Pengadaan Lemari dan Arsip Pejabat	22.000.000,00	25.500.000,00	3.500.000,00	15,91
5.2.3.31	Belanja Modal Peralatan dan Mesin - Pengadaan Alat Studio	360.125.000,00	470.435.000,00	110.310.000,00	30,63
5.2.3.31.01	Belanja Modal Peralatan dan Mesin - Pengadaan Peralatan Studio Visual	338.055.000,00	455.365.000,00	117.310.000,00	34,70
5.2.3.31.02	Belanja Modal Peralatan dan Mesin - Pengadaan Peralatan Studio Video dan Film	17.750.000,00	10.750.000,00	(7.000.000,00)	(39,44)
5.2.3.31.04	Belanja Modal Peralatan dan Mesin - Pengadaan Peralatan Cetak	4.320.000,00	4.320.000,00	0,00	0,00
5.2.3.32	Belanja Modal Peralatan dan Mesin - Pengadaan Alat Komunikasi	104.618.000,00	107.218.000,00	2.600.000,00	2,49
5.2.3.32.01	Belanja Modal Peralatan dan Mesin - Pengadaan Alat Komunikasi Telephone	104.618.000,00	104.618.000,00	0,00	0,00
5.2.3.32.06	Belanja Modal Peralatan dan Mesin - Pengadaan Alat Komunikasi Sosial	0,00	2.600.000,00	2.600.000,00	0,00
5.2.3.33	Belanja Modal Peralatan dan Mesin - Pengadaan Peralatan Pemancar	7.500.000,00	7.500.000,00	0,00	0,00

NOMOR URUT	URAIAN	JUMLAH (Rp)		BERTAMBAH / (BERKURANG)	
		SEBELUM PERUBAHAN	SETELAH PERUBAHAN	(Rp)	%
5.2.3.33.10	Belanja Modal Peralatan dan Mesin - Pengadaan Peralatan Antena SHF/Parabola	7.500.000,00	7.500.000,00	0,00	0,00
5.2.3.34	Belanja Modal Peralatan dan Mesin - Pengadaan Alat Kedokteran	87.000.000,00	2.065.717.719,00	1.978.717.719,00	2.274,39
5.2.3.34.01	Belanja Modal Peralatan dan Mesin - Pengadaan Alat Kedokteran Umum	87.000.000,00	2.055.717.719,00	1.968.717.719,00	2.262,89
5.2.3.34.09	Belanja Modal Peralatan dan Mesin - Pengadaan Alat Kesehatan Kebidanan dan Penyakit Kandungan	0,00	10.000.000,00	10.000.000,00	0,00
5.2.3.35	Belanja Modal Peralatan dan Mesin - Pengadaan Alat Kesehatan	48.000.000,00	230.835.000,00	182.835.000,00	380,91
5.2.3.35.02	Belanja Modal Peralatan dan Mesin - Pengadaan Alat Kesehatan Rehabilitasi Medis	0,00	134.500.000,00	134.500.000,00	0,00
5.2.3.35.06	Belanja Modal Peralatan dan Mesin - Pengadaan Alat Kesehatan Olahraga	48.000.000,00	96.335.000,00	48.335.000,00	100,70
5.2.3.37	Belanja Modal Peralatan dan Mesin - Pengadaan Alat Peraga/Praktek Sekolah	480.800.000,00	401.747.000,00	(79.053.000,00)	(16,44)
5.2.3.37.04	Belanja Modal Peralatan dan Mesin - Pengadaan Bidang Studi : IPA Lanjutan	2.000.000,00	0,00	(2.000.000,00)	(100,00)
5.2.3.37.09	Belanja Modal Peralatan dan Mesin - Pengadaan Bidang Studi : Ketrampilan	300.000,00	0,00	(300.000,00)	(100,00)
5.2.3.37.10	Belanja Modal Peralatan dan Mesin - Pengadaan Bidang Studi : Kesenian	0,00	2.700.000,00	2.700.000,00	0,00
5.2.3.37.13	Belanja Modal Peralatan dan Mesin - Pengadaan Bidang Pendidikan/Ketrampilan Lain-lain	478.500.000,00	399.047.000,00	(79.453.000,00)	(16,60)
5.2.3.39	Belanja Modal Peralatan dan Mesin - Pengadaan Alat Laboratorium Fisika Nuklir / Elektronika	5.566.000,00	5.566.000,00	0,00	0,00
5.2.3.39.05	Belanja Modal Peralatan dan Mesin - Pengadaan System/Power Supply	5.566.000,00	5.566.000,00	0,00	0,00
5.2.3.42	Belanja Modal Peralatan dan Mesin - Pengadaan Alat Laboratorium Lingkungan Hidup	806.042.000,00	400.000.000,00	(406.042.000,00)	(50,37)
5.2.3.42.04	Belanja Modal Peralatan dan Mesin - Pengadaan Laboratorium Lingkungan	806.042.000,00	400.000.000,00	(406.042.000,00)	(50,37)
5.2.3.48	Belanja Modal Peralatan dan Mesin -Pengadaan Alat Keamanan dan Perlindungan	32.900.000,00	116.155.000,00	83.255.000,00	253,05
5.2.3.48.01	Belanja Modal Peralatan dan Mesin -Pengadaan Alat Bantu Kemanan	32.900.000,00	116.155.000,00	83.255.000,00	253,05
5.2.3.49	Belanja Modal Gedung dan Bangunan - Pengadaan Bangunan Gedung Tempat Kerja	94.251.910.440,00	72.617.409.202,00	(21.634.501.238,00)	(22,95)
5.2.3.49.01	Belanja Modal Gedung dan Bangunan - Pengadaan Bangunan Gedung Kantor	19.285.616.600,00	31.216.853.411,00	11.931.236.811,00	61,87
5.2.3.49.02	Belanja Modal Gedung dan Bangunan - Pengadaan Bangunan Gudang	0,00	394.542.000,00	394.542.000,00	0,00
5.2.3.49.06	Belanja Modal Gedung dan Bangunan - Pengadaan Bangunan Kesehatan	34.052.773.200,00	17.647.492.950,00	(16.405.280.250,00)	(48,18)
5.2.3.49.10	Belanja Modal Gedung dan Bangunan - Pengadaan Bangunan Gedung Tempat Pendidikan	4.899.241.500,00	5.400.931.376,00	501.689.876,00	10,24
5.2.3.49.11	Belanja Modal Gedung dan Bangunan - Pengadaan Bangunan Gedung Tempat Olah Raga	34.603.970.000,00	16.493.110.325,00	(18.110.859.675,00)	(52,34)
5.2.3.49.14	Belanja Modal Gedung dan Bangunan - Pengadaan Bangunan Gedung Garasi/Pool	0,00	210.000.000,00	210.000.000,00	0,00
5.2.3.49.27	Belanja Modal Gedung dan Bangunan - Pengadaan Bangunan Gedung Tempat Kerja Lainnya	1.410.309.140,00	1.254.479.140,00	(155.830.000,00)	(11,05)
5.2.3.53	Belanja Modal Gedung dan Bangunan - Pengadaan Bangunan Tugu Peringatan	78.790.000,00	108.790.000,00	30.000.000,00	38,08
5.2.3.53.03	Belanja Modal Gedung dan Bangunan - Pengadaan Bangunan Tugu Peringatan Lainnya	78.790.000,00	108.790.000,00	30.000.000,00	38,08
5.2.3.56	Belanja Modal Gedung dan Bangunan - Pengadaan Bangunan Tugu Titik Kontrol/Pasti	2.105.000.000,00	435.240.000,00	(1.669.760.000,00)	(79,32)
5.2.3.56.01	Belanja Modal Gedung dan Bangunan - Pengadaan Bangunan Tugu/Tanda Batas	2.105.000.000,00	435.240.000,00	(1.669.760.000,00)	(79,32)
5.2.3.57	Belanja Modal Gedung dan Bangunan - Pengadaan Bangunan Rambu-Rambu	233.250.000,00	233.250.000,00	0,00	0,00
5.2.3.57.01	Belanja Modal Gedung dan Bangunan - Pengadaan Bangunan Rambu Bersuar Lalu Lintas Darat	160.000.000,00	160.000.000,00	0,00	0,00
5.2.3.57.02	Belanja Modal Gedung dan Bangunan - Pengadaan Bangunan Rambu Tidak Bersuar	73.250.000,00	73.250.000,00	0,00	0,00
5.2.3.59	Belanja Modal Jalan, Irigasi dan Jaringan - Pengadaan Jalan	18.547.513.000,00	22.073.476.328,00	3.525.963.328,00	19,01
5.2.3.59.03	Belanja Modal Jalan, Irigasi dan Jaringan - Pengadaan Jalan Kabupaten/Kota	18.547.513.000,00	22.073.476.328,00	3.525.963.328,00	19,01
5.2.3.61	Belanja Modal Jalan, Irigasi dan Jaringan - Pengadaan Bangunan Air Irigasi	5.018.760.000,00	6.577.740.000,00	1.558.980.000,00	31,06
5.2.3.61.05	Belanja Modal Jalan, Irigasi dan Jaringan - Pengadaan Bangunan Pengaman Irigasi	5.018.760.000,00	6.577.740.000,00	1.558.980.000,00	31,06
5.2.3.64	Belanja Modal Jalan, Irigasi dan Jaringan - Pengadaan Bangunan Pengaman Sungai dan Penanggulangan Be	2.376.520.000,00	3.983.292.455,00	1.606.772.455,00	67,61
5.2.3.64.05	Belanja Modal Jalan, Irigasi dan Jaringan - Pengadaan Bangunan Pengaman Pengamanan Sungai	2.376.520.000,00	3.983.292.455,00	1.606.772.455,00	67,61
5.2.3.66	Belanja Modal Jalan, Irigasi dan Jaringan - Pengadaan Bangunan Air Bersih/Baku	1.044.885.000,00	1.489.665.000,00	444.780.000,00	42,57

NOMOR URUT	URAIAN	JUMLAH (Rp)		BERTAMBAH / (BERKURANG)	
		SEBELUM PERUBAHAN	SETELAH PERUBAHAN	(Rp)	%
5.2.3.66.04	Belanja Modal Jalan, Irigasi dan Jaringan - Pengadaan Bangunan Pembuang Air Bersih/Air Baku	1.044.885.000,00	1.489.665.000,00	444.780.000,00	42,57
5.2.3.67	Belanja Modal Jalan, Irigasi dan Jaringan - Pengadaan Bangunan Air Kotor	2.521.370.000,00	3.286.650.000,00	765.280.000,00	30,35
5.2.3.67.03	Belanja Modal Jalan, Irigasi dan Jaringan - Pengadaan Bangunan Pembuangan Air Kotor	2.521.370.000,00	3.286.650.000,00	765.280.000,00	30,35
5.2.3.79	Belanja Modal Jalan, Irigasi dan Jaringan - Pengadaan Jaringan Listrik	1.701.680.000,00	2.006.630.000,00	304.950.000,00	17,92
5.2.3.79.01	Belanja Modal Jalan, Irigasi dan Jaringan - Pengadaan Jaringan Transmisi	1.701.680.000,00	2.006.630.000,00	304.950.000,00	17,92
5.2.3.82	Belanja Modal Aset Tetap Lainnya - Pengadaan Buku	1.349.950.000,00	1.345.350.000,00	(4.600.000,00)	(0,34)
5.2.3.82.01	Belanja Modal Aset Tetap Lainnya - Pengadaan Buku Ilmu Pengetahuan Umum	1.328.950.000,00	1.292.200.000,00	(36.750.000,00)	(2,77)
5.2.3.82.02	Belanja Modal Aset Tetap Lainnya - Pengadaan Buku Filsafat	0,00	2.500.000,00	2.500.000,00	0,00
5.2.3.82.03	Belanja Modal Aset Tetap Lainnya - Pengadaan Buku Keagamaan	10.000.000,00	21.550.000,00	11.550.000,00	115,50
5.2.3.82.04	Belanja Modal Aset Tetap Lainnya - Pengadaan Buku Ilmu Sosial	11.000.000,00	13.500.000,00	2.500.000,00	22,73
5.2.3.82.05	Belanja Modal Aset Tetap Lainnya - Pengadaan Buku Ilmu Bahasa	0,00	2.200.000,00	2.200.000,00	0,00
5.2.3.82.06	Belanja Modal Aset Tetap Lainnya - Pengadaan Buku Matematika & Pengetahuan alam	0,00	5.500.000,00	5.500.000,00	0,00
5.2.3.82.07	Belanja Modal Aset Tetap Lainnya - Pengadaan Buku Ilmu Pengetahuan Praktis	0,00	2.500.000,00	2.500.000,00	0,00
5.2.3.82.08	Belanja Modal Aset Tetap Lainnya - Pengadaan Buku Arsitektur, Kesenian, Olah raga	0,00	3.000.000,00	3.000.000,00	0,00
5.2.3.82.09	Belanja Modal Aset Tetap Lainnya - Pengadaan Buku Geografi, Biografi, Sejarah	0,00	2.400.000,00	2.400.000,00	0,00
5.2.3.85	Belanja Modal Aset Tetap Lainnya - Pengadaan Barang Bercorak Kebudayaan	424.500.000,00	161.000.000,00	(263.500.000,00)	(62,07)
5.2.3.85.03	Belanja Modal Aset Tetap Lainnya - Pengadaan Barang Bercorak Kebudayaan Alat Kesenian	290.000.000,00	161.000.000,00	(129.000.000,00)	(44,48)
5.2.3.85.04	Belanja Modal Aset Tetap Lainnya - Pengadaan Barang Bercorak Kebudayaan Alat Olah Raga	134.500.000,00	0,00	(134.500.000,00)	(100,00)
5.2.3.86	Belanja Modal Aset Tetap Lainnya - Pengadaan Alat Olah Raga Lainnya	163.500.000,00	163.500.000,00	0,00	0,00
5.2.3.86.04	Belanja Modal Aset Tetap Lainnya - Pengadaan Alat Olah Raga Lainnya	163.500.000,00	163.500.000,00	0,00	0,00
5.2.3.88	Belanja Modal Aset Tetap Lainnya - Pengadaan Tanaman	318.280.000,00	307.900.000,00	(10.380.000,00)	(3,26)
5.2.3.88.04	Belanja Modal Aset Tetap Lainnya - Pengadaan Tanaman Hias	318.280.000,00	307.900.000,00	(10.380.000,00)	(3,26)
5.2.3.90	Belanja Modal Peralatan dan Mesin Dana BOS	661.863.688,00	789.720.612,00	127.856.924,00	19,32
5.2.3.90.01	Belanja Modal Peralatan dan Mesin Dana BOS	661.863.688,00	789.720.612,00	127.856.924,00	19,32
5.2.3.91	Belanja Modal Aset Tetap Lainnya Dana Bos	1.750.624.000,00	2.190.522.276,00	439.898.276,00	25,13
5.2.3.91.01	Belanja Modal Aset Tetap Lainnya Dana Bos	1.750.624.000,00	2.190.522.276,00	439.898.276,00	25,13
5.2.3.92	Belanja Modal Gedung dan Bangunan Dana BOS	32.859.600,00	0,00	(32.859.600,00)	(100,00)
5.2.3.92.01	Belanja Modal Gedung dan Bangunan Dana BOS	32.859.600,00	0,00	(32.859.600,00)	(100,00)

TELAH DIKOORDINASI AN
DENGAN SKPD TERKAIT
OLEH BAGIAN HUKUM & HAM

Solok,
WALIKOTA SOLOK
ZUL ELFIAN



**ANGGARAN PENDAPATAN DAN BELANJA DAERAH
 RINGKASAN BELANJA LANGSUNG BERDASARKAN RINCIAN OBJEK BELANJA
 TAHUN ANGGARAN 2019**

NOMOR URUT	URAIAN	JUMLAH (Rp)		BERTAMBAH / (BERKURANG)	
		SEBELUM PERUBAHAN	SETELAH PERUBAHAN	(Rp)	%
1	2	3	4	5 = 4 - 3	6
5	BELANJA	685.586.446.618,71	690.098.649.834,86	4.512.203.216,15	0,66
5.1	BELANJA TIDAK LANGSUNG	255.449.533.078,04	263.446.462.243,04	7.996.929.165,00	3,13
5.1.1	Belanja Pegawai	247.886.195.800,04	249.972.524.965,04	2.086.329.165,00	0,84
5.1.1.01	Belanja Gaji dan Tunjangan	157.864.977.396,00	157.610.277.261,96	(254.700.134,04)	(0,16)
5.1.1.01.01	Gaji Pokok PNS/Uang Representasi	112.558.030.594,29	112.297.522.595,43	(260.507.998,86)	(0,23)
5.1.1.01.02	Tunjangan Keluarga	12.381.465.371,05	12.385.085.017,12	3.619.646,07	0,03
5.1.1.01.03	Tunjangan Jabatan	6.674.737.228,61	6.725.505.985,56	50.768.756,95	0,76
5.1.1.01.04	Tunjangan Fungsional	6.883.420.894,97	6.971.090.110,12	87.669.215,15	1,27
5.1.1.01.05	Tunjangan Fungsional Umum	2.521.718.057,91	2.562.682.640,14	40.964.582,23	1,62
5.1.1.01.06	Tunjangan Beras	6.809.592.451,00	7.031.854.806,30	222.262.355,30	3,26
5.1.1.01.07	Tunjangan PPh/Tunjangan Khusus	3.946.990.057,17	3.714.223.686,07	(232.766.371,10)	(5,90)
5.1.1.01.08	Pembulatan Gaji	44.838.741,00	45.893.421,22	1.054.680,22	2,35
5.1.1.01.09	Iuran Jaminan Kesehatan	3.150.000.000,00	3.150.000.000,00	0,00	0,00
5.1.1.01.10	Uang Paket	38.682.000,00	38.682.000,00	0,00	0,00
5.1.1.01.11	Tunjangan Panitia Musyawarah	16.728.000,00	16.728.000,00	0,00	0,00
5.1.1.01.12	Tunjangan Komisi	27.012.000,00	27.012.000,00	0,00	0,00
5.1.1.01.13	Tunjangan Panitia Anggaran	17.832.000,00	17.832.000,00	0,00	0,00
5.1.1.01.14	Tunjangan Badan Kehormatan	7.164.000,00	7.164.000,00	0,00	0,00
5.1.1.01.15	Tunjangan Alat Kelengkapan Lainnya	10.476.000,00	10.476.000,00	0,00	0,00
5.1.1.01.16	Tunjangan Perumahan	1.212.000.000,00	1.212.000.000,00	0,00	0,00
5.1.1.01.18	Uang Jasa Pengabdian	193.410.000,00	225.645.000,00	32.235.000,00	16,67
5.1.1.01.19	Dana Operasional Pimpinan DPRD	110.880.000,00	110.880.000,00	0,00	0,00
5.1.1.01.20	Iuaran Jaminan Keselamatan Kerja	1.260.000.000,00	1.060.000.000,00	(200.000.000,00)	(15,87)
5.1.1.02	Belanja Tambahan Penghasilan PNS	84.225.285.998,04	86.604.315.297,08	2.379.029.299,04	2,82
5.1.1.02.01	Tambahan Penghasilan Berdasarkan Beban Kerja	12.943.065.000,00	3.033.480.000,00	(9.909.585.000,00)	(76,56)
5.1.1.02.06	Tambahan Penghasilan Berdasarkan Disiplin dan Kinerja PNS	46.511.701.998,04	56.217.631.283,08	9.705.929.285,04	20,87
5.1.1.02.07	Tunjangan Profesi Guru PNSD (Sertifikasi)	24.770.519.000,00	26.988.253.620,00	2.217.734.620,00	8,95
5.1.1.02.08	Tambahan Penghasilan Guru PNSD (Non Sertifikasi)	0,00	364.950.394,00	364.950.394,00	0,00
5.1.1.03	Belanja Penerimaan lainnya Pimpinan dan anggota DPRD serta KDH/WKDH	4.916.000.000,00	4.878.000.000,00	(38.000.000,00)	(0,77)
5.1.1.03.01	Belanja Penunjang Komunikasi Insentif Pimpinan Dan Anggota DPRD	1.512.000.000,00	1.512.000.000,00	0,00	0,00
5.1.1.03.02	Belanja Penunjang Operasional KDH/WKDH	350.000.000,00	350.000.000,00	0,00	0,00
5.1.1.03.03	Tunjangan Transportasi Anggota DPRD	2.550.000.000,00	2.575.000.000,00	25.000.000,00	0,98
5.1.1.03.04	Tunjangan Reses Pimpinan dan Anggota DPRD	504.000.000,00	441.000.000,00	(63.000.000,00)	(12,50)
5.1.1.04	Biaya Pemungutan Pajak Daerah	473.169.967,00	473.169.967,00	0,00	0,00
5.1.1.04.02	Biaya Pemungutan Pajak Daerah	473.169.967,00	473.169.967,00	0,00	0,00
5.1.1.06	Insentif Pemungutan Retribusi Daerah	406.762.439,00	406.762.439,00	0,00	0,00
5.1.1.06.01	Insentif Pemungutan Retribusi Daerah	217.848.068,00	217.848.068,00	0,00	0,00
5.1.1.06.03	Insentif Pemungutan Retribusi Daerah - Pelayanan Persampahan/ Kebersihan	44.489.250,00	44.489.250,00	0,00	0,00
5.1.1.06.07	Insentif Pemungutan Retribusi Daerah - Pelayanan Pasar	65.118.146,00	65.118.146,00	0,00	0,00
5.1.1.06.11	Insentif Pemungutan Retribusi Daerah - Penyediaan dan/atau Penyedotan Kakus	2.515.125,00	2.515.125,00	0,00	0,00
5.1.1.06.13	Insentif Pemungutan Retribusi Daerah - Pelayanan Tera/Tera Ulang	8.000.000,00	8.000.000,00	0,00	0,00
5.1.1.06.16	Insentif Pemungutan Retribusi Daerah - Pemakaian Kekayaan Daerah	21.687.000,00	21.687.000,00	0,00	0,00
5.1.1.06.20	Insentif Pemungutan Retribusi Daerah - Tempat Khusus Parkir	47.104.850,00	47.104.850,00	0,00	0,00
5.1.4	Belanja Hibah	5.705.000.000,00	9.130.600.000,00	3.425.600.000,00	60,05
5.1.4.01	Belanja Hibah kepada Pemerintah	0,00	0,00	0,00	0,00
5.1.4.01.01	Belanja Hibah kepada Pemerintah / Instansi Vertikal	0,00	0,00	0,00	0,00
5.1.4.05	Belanja Hibah Kepada Organisasi Kemasyarakatan	300.000.000,00	320.000.000,00	20.000.000,00	6,67
5.1.4.05.01	Belanja Hibah Kepada Organisasi Kemasyarakatan	300.000.000,00	320.000.000,00	20.000.000,00	6,67
5.1.4.08	Belanja Hibah kepada BOP TK/PAUD	0,00	1.425.600.000,00	1.425.600.000,00	0,00
5.1.4.08.01	Belanja Hibah kepada BOP TK/PAUD	0,00	1.425.600.000,00	1.425.600.000,00	0,00
5.1.4.09	Belanja Hibah kepada Badan dan Lembaga	5.405.000.000,00	7.385.000.000,00	1.980.000.000,00	36,63
5.1.4.09.01	Hibah kepada Badan / Lembaga	5.405.000.000,00	7.385.000.000,00	1.980.000.000,00	36,63

NOMOR URUT	URAIAN	JUMLAH (Rp)		BERTAMBAH / (BERKURANG)	
		SEBELUM PERUBAHAN	SETELAH PERUBAHAN	(Rp)	%
1	2	3	4	5 = 4 - 3	6
5.1.5	Belanja Bantuan Sosial	312.000.000,00	3.182.000.000,00	2.870.000.000,00	919,87
5.1.5.03	Belanja Bantuan Sosial kepada Individu dan/atau Keluarga	312.000.000,00	3.182.000.000,00	2.870.000.000,00	919,87
5.1.5.03.01	Belanja Bantuan Sosial kepada Individu dan/atau Keluarga Terencana	193.500.000,00	3.124.475.000,00	2.930.975.000,00	1.514,72
5.1.5.03.02	Belanja Bantuan Sosial kepada Individu dan/atau Keluarga Tidak Terencana	118.500.000,00	57.525.000,00	(60.975.000,00)	(51,46)
5.1.7	Belanja Bantuan Keuangan kepada Provinsi/Kabupaten/Kota dan Pemerintahan Desa / Partai Politik	546.337.278,00	661.337.278,00	115.000.000,00	21,05
5.1.7.02	Belanja Bantuan Keuangan kepada Kabupaten/Kota	0,00	15.000.000,00	15.000.000,00	0,00
5.1.7.02.01	Belanja Bantuan Keuangan Kepada Kabupaten/Kota....	0,00	15.000.000,00	15.000.000,00	0,00
5.1.7.04	Belanja Bantuan Kepada Partai Politik	546.337.278,00	546.337.278,00	0,00	0,00
5.1.7.04.01	Belanja Bantuan Keuangan kepada Partai Keadilan Sejahtera (PKS)	31.720.244,00	31.720.244,00	0,00	0,00
5.1.7.04.02	Belanja Bantuan Keuangan kepada Partai Golongan Karya (Golkar)	113.009.582,00	113.009.582,00	0,00	0,00
5.1.7.04.04	Belanja Bantuan Keuangan kepada Partai Amanat Nasional (PAN)	89.658.578,00	89.658.578,00	0,00	0,00
5.1.7.04.05	Belanja Bantuan Keuangan kepada Partai Gerakan Indonesia Raya (GERINDRA)	36.808.078,00	36.808.078,00	0,00	0,00
5.1.7.04.06	Belanja Bantuan Keuangan kepada Partai Persatuan Pembangunan (PPP)	39.807.746,00	39.807.746,00	0,00	0,00
5.1.7.04.07	Belanja Bantuan Keuangan kepada Partai Hati Nurani Rakyat (HANURA)	28.587.994,00	28.587.994,00	0,00	0,00
5.1.7.04.08	Belanja Bantuan Keuangan kepada Partai Bulan Bintang (PBB)	31.272.779,00	31.272.779,00	0,00	0,00
5.1.7.04.09	Belanja Bantuan Keuangan kepada Partai Nasional Demokrat (NASDEM)	61.899.221,00	61.899.221,00	0,00	0,00
5.1.7.04.10	Belanja Bantuan Keuangan kepada Partai Keadilan dan Persatuan Indonesia (PKPI)	26.599.264,00	26.599.264,00	0,00	0,00
5.1.7.04.11	Belanja Bantuan Keuangan kepada Partai Demokrat	86.973.792,00	86.973.792,00	0,00	0,00
5.1.7.05	Belanja Bantuan Keuangan Kepada Pemerintah Daerah/Pemerintah Desa lainnya	0,00	100.000.000,00	100.000.000,00	0,00
5.1.7.05.01	Belanja Bantuan Keuangan Kepada Provinsi	0,00	100.000.000,00	100.000.000,00	0,00
5.1.8	Belanja Tidak Terduga	1.000.000.000,00	500.000.000,00	(500.000.000,00)	(50,00)
5.1.8.01	Belanja Tak Terduga	1.000.000.000,00	500.000.000,00	(500.000.000,00)	(50,00)
5.1.8.01.01	Bencana Tak Terduga Luar Biasa Lainnya	1.000.000.000,00	500.000.000,00	(500.000.000,00)	(50,00)

TELAH DIKOORDINASI
DENGAN SKPD TERKAIT
OLEH BAGIAN HUKUM & HAM

Solok,
WALIKOTA SOLOK
ZUL-ELFIAN