



MENTERI KEUANGAN
 REPUBLIK INDONESIA

RINCIAN ALOKASI TUNJANGAN PROFESI GURU
 PEGAWAI NEGERI SIPIL DAERAH PROVINSI, KABUPATEN, DAN KOTA
 TAHUN ANGGARAN 2012

(dalam rupiah)

NO	DAERAH	JUMLAH
1	Provinsi Aceh	
2	Kab. Aceh Barat	24,219,562,000
3	Kab. Aceh Besar	50,987,866,000
4	Kab. Aceh Selatan	39,628,568,000
5	Kab. Aceh Singkil	8,517,483,000
6	Kab. Aceh Tengah	29,798,821,000
7	Kab. Aceh Tenggara	24,544,657,000
8	Kab. Aceh Timur	35,110,238,000
9	Kab. Aceh Utara	64,108,694,000
10	Kab. Bireun	68,139,870,000
11	Kab. Pidie	70,122,948,000
12	Kab. Simeulue	8,094,860,000
13	Kota Banda Aceh	68,362,048,000
14	Kota Sabang	10,070,454,000
15	Kota Langsa	30,786,477,000
16	Kota Lhokseumawe	30,944,708,000
17	Kab. Nagan Raya	9,739,671,000
18	Kab. Aceh Jaya	13,588,962,000
19	Kab. Aceh Barat Daya	23,439,335,000
20	Kab. Gayo Lues	7,305,993,000
21	Kab. Aceh Tamiang	32,918,576,000
22	Kab. Bener Meriah	18,367,856,000
23	Kota Subulussalam	8,067,772,000
24	Kab. Pidie Jaya	15,800,683,000
25	Provinsi Sumatera Utara	
26	Kab. Asahan	71,130,742,000
27	Kab. Dairi	38,534,603,000
28	Kab. Deli Serdang	153,457,159,000
29	Kab. Tanah Karo	51,332,468,000
30	Kab. Labuhan Batu	42,619,928,000
31	Kab. Langkat	100,871,995,000
32	Kab. Mandailing Natal	68,131,816,000
33	Kab. Nias	13,101,320,000
34	Kab. Simalungun	104,609,848,000



MENTERI KEUANGAN
REPUBLIK INDONESIA

- 2 -

(dalam rupiah)

NO	DAERAH	JUMLAH
35	Kab. Tapanuli Selatan	34,442,539,000
36	Kab. Tapanuli Tengah	45,738,382,000
37	Kab. Tapanuli Utara	58,374,039,000
38	Kab. Toba Samosir	42,921,349,000
39	Kota Binjai	51,088,016,000
40	Kota Medan	250,848,880,000
41	Kota Pematang Siantar	55,786,267,000
42	Kota Sibolga	16,872,420,000
43	Kota Tanjung Balai	15,181,927,000
44	Kota Tebing Tinggi	31,697,331,000
45	Kota Padang Sidempuan	44,613,403,000
46	Kab. Pakpak Bharat	7,542,199,000
47	Kab. Nias Selatan	10,630,599,000
48	Kab. Humbang Hasundutan	39,295,544,000
49	Kab. Serdang Bedagai	67,200,124,000
50	Kab. Samosir	23,341,806,000
51	Kab. Batubara	42,538,977,000
52	Kab. Labuhan Batu Utara	30,461,382,000
53	Kab. Labuhan Batu Selatan	19,700,744,000
54	Kab. Padang Lawas Utara	18,021,460,000
55	Kab. Padang Lawas	14,759,303,000
56	Kab. Nias Utara	10,579,449,000
57	Kab. Nias Barat	6,404,367,000
58	Kota Gunung Sitoli	25,649,979,000
59	Provinsi Sumatera Barat	
60	Kab. Limapuluh Kota	72,047,742,000
61	Kab. Agam	103,899,415,000
62	Kab. Kepulauan Mentawai	18,920,517,000
63	Kab. Padang Pariaman	78,901,036,000
64	Kab. Pasaman	56,344,694,000
65	Kab. Pesisir Selatan	81,696,323,000
66	Kab. Sijunjung	34,388,323,000
67	Kab. Solok	69,049,541,000
68	Kab. Tanah Datar	90,093,078,000
69	Kota Bukit Tinggi	37,254,923,000
70	Kota Padang Panjang	21,054,642,000



MENTERI KEUANGAN
REPUBLIK INDONESIA

- 3 -

(dalam rupiah)

NO	DAERAH	JUMLAH
71	Kota Padang	163,747,662,000
72	Kota Payakumbuh	38,854,063,000
73	Kota Sawahlunto	22,427,724,000
74	Kota Solok	26,620,286,000
75	Kota Pariaman	32,835,888,000
76	Kab. Pasaman Barat	31,407,104,000
77	Kab. Dharmasraya	30,086,754,000
78	Kab. Solok Selatan	21,651,313,000
79	Provinsi Riau	
80	Kab. Bengkalis	67,871,242,000
81	Kab. Indragiri Hilir	50,155,183,000
82	Kab. Indragiri Hulu	46,905,598,000
83	Kab. Kampar	84,557,157,000
84	Kab. Kuantan Singingi	49,942,860,000
85	Kab. Pelalawan	33,582,292,000
86	Kab. Rokan Hilir	34,023,104,000
87	Kab. Rokan Hulu	41,747,930,000
88	Kab. Siak	42,511,403,000
89	Kota Dumai	29,862,792,000
90	Kota Pekanbaru	94,119,313,000
91	Kab. Kepulauan Meranti	20,806,067,000
92	Provinsi Kepulauan Riau	
93	Kab. Bintan	19,115,574,000
94	Kab. Natuna	10,012,919,000
95	Kab. Karimun	28,506,654,000
96	Kota Batam	29,186,112,000
97	Kota Tanjung Pinang	28,160,055,000
98	Kab. Lingga	12,508,331,000
99	Kab. Kepulauan Anambas	2,877,163,000
100	Provinsi Jambi	
101	Kab. Batanghari	36,255,532,000
102	Kab. Bungo	48,433,033,000
103	Kab. Kerinci	52,560,602,000
104	Kab. Merangin	40,181,717,000



MENTERI KEUANGAN
REPUBLIK INDONESIA

- 4 -

(dalam rupiah)

NO	DAERAH	JUMLAH
105	Kab. Muaro Jambi	41,576,546,000
106	Kab. Sarolangun	40,279,245,000
107	Kab. Tanjung Jabung Barat	32,373,367,000
108	Kab. Tanjung Jabung Timur	28,403,391,000
109	Kab. Tebo	40,506,812,000
110	Kota Jambi	94,684,188,000
111	Kota Sungai Penuh	28,893,837,000
112	Provinsi Sumatera Selatan	
113	Kab. Lahat	59,784,933,000
114	Kab. Musi Banyuasin	47,528,859,000
115	Kab. Musi Rawas	42,814,985,000
116	Kab. Muara Enim	68,757,550,000
117	Kab. Ogan Komering Ilir	58,427,265,000
118	Kab. Ogan Komering Ulu	46,130,952,000
119	Kota Palembang	251,038,204,000
120	Kota Pagar Alam	19,180,593,000
121	Kota Lubuk Linggau	36,394,301,000
122	Kota Prabumulih	26,332,678,000
123	Kab. Banyuasin	63,393,486,000
124	Kab. Ogan Ilir	48,664,002,000
125	Kab. Ogan Komering Ulu Timur	58,469,712,000
126	Kab. Ogan Komering Ulu Selatan	22,806,257,000
127	Kab. Empat Lawang	15,702,078,000
128	Provinsi Bangka Belitung	
129	Kab. Bangka	29,748,918,000
130	Kab. Belitung	21,904,271,000
131	Kota Pangkal Pinang	27,463,643,000
132	Kab. Bangka Selatan	11,122,515,000
133	Kab. Bangka Tengah	12,255,044,000
134	Kab. Bangka Barat	14,810,157,000
135	Kab. Belitung Timur	13,686,491,000
136	Provinsi Bengkulu	
137	Kab. Bengkulu Selatan	37,710,996,000
138	Kab. Bengkulu Utara	44,570,497,000



MENTERI KEUANGAN
REPUBLIK INDONESIA

- 5 -

(dalam rupiah)

NO	DAERAH	JUMLAH
139	Kab. Rejang Lebong	38,666,979,000
140	Kota Bengkulu	52,149,321,000
141	Kab. Kaur	17,425,081,000
142	Kab. Seluma	23,867,750,000
143	Kab. Mukomuko	20,716,052,000
144	Kab. Lebong	18,364,137,000
145	Kab. Kepahiang	24,510,617,000
146	Kab. Bengkulu Tengah	19,073,814,000
147	Provinsi Lampung	
148	Kab. Lampung Barat	48,699,201,000
149	Kab. Lampung Selatan	90,888,800,000
150	Kab. Lampung Tengah	167,414,030,000
151	Kab. Lampung Utara	85,686,403,000
152	Kab. Lampung Timur	130,297,995,000
153	Kab. Tanggamus	67,931,684,000
154	Kab. Tulang Bawang	33,911,998,000
155	Kab. Way Kanan	48,049,011,000
156	Kota Bandar Lampung	160,713,757,000
157	Kota Metro	52,394,967,000
158	Kab. Pesawaran	55,721,248,000
159	Kab. Pringsewu	75,804,613,000
160	Kab. Tulang Bawang Barat	33,189,492,000
161	Kab. Mesuji	13,434,198,000
162	Provinsi DKI Jakarta	1,026,844,433,000
163	Provinsi Jawa Barat	
164	Kab. Bandung	298,896,232,000
165	Kab. Bekasi	163,736,968,000
166	Kab. Bogor	253,069,831,000
167	Kab. Ciamis	234,545,806,000
168	Kab. Cianjur	206,984,291,000
169	Kab. Cirebon	179,457,765,000
170	Kab. Garut	252,143,526,000
171	Kab. Indramayu	153,722,941,000
172	Kab. Karawang	151,421,014,000



MENTERI KEUANGAN
REPUBLIK INDONESIA

- 6 -

(dalam rupiah)

NO	DAERAH	JUMLAH
173	Kab. Kuningan	133,322,926,000
174	Kab. Majalengka	143,684,569,000
175	Kab. Purwakarta	106,974,574,000
176	Kab. Subang	147,959,948,000
177	Kab. Sukabumi	178,980,509,000
178	Kab. Sumedang	141,564,296,000
179	Kab. Tasikmalaya	220,132,213,000
180	Kota Bandung	276,661,361,000
181	Kota Bekasi	168,150,873,000
182	Kota Bogor	123,438,495,000
183	Kota Cirebon	60,662,689,000
184	Kota Depok	106,284,910,000
185	Kota Sukabumi	53,198,998,000
186	Kota Cimahi	76,025,429,000
187	Kota Tasikmalaya	118,193,025,000
188	Kota Banjar	33,567,659,000
189	Kab. Bandung Barat	135,312,274,000
190	Provinsi Banten	
191	Kab. Lebak	121,422,907,000
192	Kab. Pandeglang	140,520,997,000
193	Kab. Serang	108,430,024,000
194	Kab. Tangerang	147,033,098,000
195	Kota Cilegon	55,068,284,000
196	Kota Tangerang	149,317,915,000
197	Kota Serang	63,103,820,000
198	Kota Tangerang Selatan	80,247,123,000
199	Provinsi Jawa Tengah	
200	Kab. Banjarnegara	140,675,729,000
201	Kab. Banyumas	226,353,107,000
202	Kab. Batang	84,947,271,000
203	Kab. Blora	96,260,570,000
204	Kab. Boyolali	159,133,904,000
205	Kab. Brebes	192,229,706,000
206	Kab. Cilacap	178,054,421,000
207	Kab. Demak	117,786,625,000



MENTERI KEUANGAN
REPUBLIK INDONESIA

- 7 -

(dalam rupiah)

NO	DAERAH	JUMLAH
208	Kab. Grobogan	121,861,643,000
209	Kab. Jepara	81,771,037,000
210	Kab. Karanganyar	152,238,891,000
211	Kab. Kebumen	144,241,232,000
212	Kab. Kendal	120,837,737,000
213	Kab. Klaten	192,943,763,000
214	Kab. Kudus	78,924,748,000
215	Kab. Magelang	105,850,866,000
216	Kab. Pati	165,842,050,000
217	Kab. Pekalongan	99,610,692,000
218	Kab. Pemasang	142,554,069,000
219	Kab. Purbalingga	112,578,998,000
220	Kab. Purworejo	148,231,538,000
221	Kab. Rembang	90,831,785,000
222	Kab. Semarang	127,233,163,000
223	Kab. Sragen	156,955,769,000
224	Kab. Sukoharjo	112,030,711,000
225	Kab. Tegal	116,856,524,000
226	Kab. Temanggung	93,332,821,000
227	Kab. Wonogiri	173,569,480,000
228	Kab. Wonosobo	99,130,965,000
229	Kota Magelang	44,700,535,000
230	Kota Pekalongan	46,222,225,000
231	Kota Salatiga	45,016,716,000
232	Kota Semarang	181,760,502,000
233	Kota Surakarta	143,207,887,000
234	Kota Tegal	51,963,462,000
235	Provinsi D.I. Yogyakarta	
236	Kab. Bantul	201,528,691,000
237	Kab. Gunung Kidul	152,327,905,000
238	Kab. Kulon Progo	117,587,921,000
239	Kab. Sleman	203,581,544,000
240	Kota Yogyakarta	115,258,971,000
241	Provinsi Jawa Timur	
242	Kab. Bangkalan	98,522,959,000



MENTERI KEUANGAN
REPUBLIK INDONESIA

- 8 -

(dalam rupiah)

NO	DAERAH	JUMLAH
243	Kab. Banyuwangi	199,673,226,000
244	Kab. Blitar	196,704,305,000
245	Kab. Bojonegoro	175,613,658,000
246	Kab. Bondowoso	94,635,096,000
247	Kab. Gresik	128,672,521,000
248	Kab. Jember	255,849,607,000
249	Kab. Jombang	150,453,873,000
250	Kab. Kediri	197,265,319,000
251	Kab. Lamongan	183,601,248,000
252	Kab. Lumajang	121,568,800,000
253	Kab. Madiun	122,163,851,000
254	Kab. Magetan	142,543,617,000
255	Kab. Malang	273,585,013,000
256	Kab. Mojokerto	123,668,888,000
257	Kab. Nganjuk	177,155,790,000
258	Kab. Ngawi	147,267,944,000
259	Kab. Pacitan	102,900,558,000
260	Kab. Pamekasan	76,912,637,000
261	Kab. Pasuruan	166,277,536,000
262	Kab. Ponorogo	148,386,531,000
263	Kab. Probolinggo	124,308,612,000
264	Kab. Sampang	62,107,423,000
265	Kab. Sidoarjo	196,955,093,000
266	Kab. Situbondo	78,087,770,000
267	Kab. Sumenep	96,033,003,000
268	Kab. Trenggalek	137,634,046,000
269	Kab. Tuban	142,094,279,000
270	Kab. Tulungagung	179,671,525,000
271	Kota Blitar	42,968,404,000
272	Kota Kediri	67,755,871,000
273	Kota Madiun	55,975,236,000
274	Kota Malang	123,634,536,000
275	Kota Mojokerto	26,527,735,000
276	Kota Pasuruan	34,004,916,000
277	Kota Probolinggo	40,642,655,000
278	Kota Surabaya	302,007,125,000
279	Kota Batu	27,191,080,000



MENTERI KEUANGAN
REPUBLIK INDONESIA

- 9 -

(dalam rupiah)

NO	DAERAH	JUMLAH
280	Provinsi Kalimantan Barat	
281	Kab. Bengkayang	24,617,434,000
282	Kab. Landak	32,740,476,000
283	Kab. Kapuas Hulu	31,118,041,000
284	Kab. Ketapang	38,014,722,000
285	Kab. Pontianak	38,393,695,000
286	Kab. Sambas	62,477,253,000
287	Kab. Sanggau	41,417,077,000
288	Kab. Sintang	33,893,966,000
289	Kota Pontianak	79,915,713,000
290	Kota Singkawang	30,062,986,000
291	Kab. Sekadau	12,613,678,000
292	Kab. Melawi	19,543,968,000
293	Kab. Kayong Utara	6,404,367,000
294	Kab. Kubu Raya	38,588,752,000
295	Provinsi Kalimantan Tengah	
296	Kab. Barito Selatan	23,731,920,000
297	Kab. Barito Utara	20,457,379,000
298	Kab. Kapuas	55,757,051,000
299	Kab. Kotawaringin Barat	22,600,979,000
300	Kab. Kotawaringin Timur	36,905,035,000
301	Kota Palangkaraya	59,492,348,000
302	Kab. Barito Timur	15,534,170,000
303	Kab. Murung Raya	11,020,713,000
304	Kab. Pulang Pisau	13,746,414,000
305	Kab. Gunung Mas	15,610,644,000
306	Kab. Lamandau	7,815,453,000
307	Kab. Sukamara	11,742,120,000
308	Kab. Katingan	21,748,842,000
309	Kab. Seruyan	12,776,591,000
310	Provinsi Kalimantan Selatan	
311	Kab. Banjar	63,487,459,000
312	Kab. Barito Kuala	52,075,516,000
313	Kab. Hulu Sungai Selatan	45,198,210,000



MENTERI KEUANGAN
REPUBLIK INDONESIA

- 10 -

(dalam rupiah)

NO	DAERAH	JUMLAH
314	Kab. Hulu Sungai Tengah	51,908,523,000
315	Kab. Hulu Sungai Utara	35,844,665,000
316	Kab. Kotabaru	33,349,461,000
317	Kab. Tabalong	51,965,038,000
318	Kab. Tanah Laut	49,394,948,000
319	Kab. Tapin	36,227,040,000
320	Kota Banjarbaru	41,689,799,000
321	Kota Banjarmasin	109,948,694,000
322	Kab. Balangan	26,152,998,000
323	Kab. Tanah Bumbu	27,309,648,000
324	Provinsi Kalimantan Timur	
325	Kab. Berau	21,200,888,000
326	Kab. Bulungan	18,444,730,000
327	Kab. Kutai Kartanegara	115,890,704,000
328	Kab. Kutai Barat	23,188,634,000
329	Kab. Kutai Timur	28,406,458,000
330	Kab. Malinau	7,637,415,000
331	Kab. Nunukan	14,174,133,000
332	Kab. Paser	32,021,837,000
333	Kota Balikpapan	58,177,153,000
334	Kota Bontang	19,972,333,000
335	Kota Samarinda	91,933,846,000
336	Kota Tarakan	19,288,158,000
337	Kab. Penajam Paser Utara	18,578,419,000
338	Kab. Tana Tidung	1,170,341,000
339	Provinsi Sulawesi Utara	
340	Kab. Bolaang Mongondow	29,291,041,000
341	Kab. Minahasa	81,533,775,000
342	Kab. Sangihe	29,421,079,000
343	Kota Bitung	31,956,818,000
344	Kota Manado	96,195,551,000
345	Kab. Kepulauan Talaud	22,243,299,000
346	Kab. Minahasa Selatan	51,910,686,000
347	Kota Tomohon	24,586,900,000
348	Kab. Minahasa Utara	46,586,084,000



MENTERI KEUANGAN
REPUBLIK INDONESIA

- 11 -

(dalam rupiah)

NO	DAERAH	JUMLAH
349	Kota Kotamobagu	31,783,943,000
350	Kab. Bolaang Mongondow Utara	8,517,483,000
351	Kab. Kepulauan Siau Tagulandang Biaro	13,654,326,000
352	Kab. Minahasa Tenggara	10,077,938,000
353	Kab. Bolaang Mongondow Timur	5,006,459,000
354	Kab. Bolaang Mongondow Selatan	1,885,549,000
355	Provinsi Gorontalo	
356	Kab. Boalemo	17,392,571,000
357	Kab. Gorontalo	67,039,150,000
358	Kota Gorontalo	54,935,609,000
359	Kab. Pohuwato	14,948,895,000
360	Kab. Bone Bolango	34,189,508,000
361	Kab. Gorontalo Utara	13,393,905,000
362	Provinsi Sulawesi Tengah	
363	Kab. Banggai	61,896,287,000
364	Kab. Banggai Kepulauan	25,975,074,000
365	Kab. Buol	17,174,581,000
366	Kab. Toli-Toli	27,275,453,000
367	Kab. Donggala	42,492,453,000
368	Kab. Morowali	32,639,517,000
369	Kab. Poso	43,411,829,000
370	Kota Palu	82,186,070,000
371	Kab. Parigi Moutong	42,082,339,000
372	Kab. Tojo Una Una	18,920,517,000
373	Kab. Sigi	34,590,086,000
374	Provinsi Sulawesi Selatan	
375	Kab. Bantaeng	37,664,067,000
376	Kab. Barru	41,579,624,000
377	Kab. Bone	143,724,900,000
378	Kab. Bulukumba	77,047,467,000
379	Kab. Enrekang	47,983,992,000
380	Kab. Gowa	86,670,273,000
381	Kab. Jeneponto	49,251,862,000
382	Kab. Luwu	60,663,570,000



MENTERI KEUANGAN
REPUBLIK INDONESIA

- 12 -

(dalam rupiah)

NO	DAERAH	JUMLAH
383	Kab. Luwu Utara	43,487,518,000
384	Kab. Maros	80,452,806,000
385	Kab. Pangkajene Kepulauan	56,046,343,000
386	Kab. Pinrang	57,574,289,000
387	Kab. Kepulauan Selayar	29,291,041,000
388	Kab. Sidenreng Rappang	53,803,189,000
389	Kab. Sinjai	49,655,368,000
390	Kab. Soppeng	63,393,486,000
391	Kab. Takalar	55,396,153,000
392	Kab. Tana Toraja	46,065,933,000
393	Kab. Wajo	77,309,476,000
394	Kota Pare-pare	33,740,685,000
395	Kota Makassar	182,734,182,000
396	Kota Palopo	35,999,860,000
397	Kab. Luwu Timur	32,976,273,000
398	Kab. Toraja Utara	38,961,040,000
399	Provinsi Sulawesi Barat	
400	Kab. Majene	35,955,484,000
401	Kab. Mamuju	40,864,416,000
402	Kab. Polewali Mandar	67,782,265,000
403	Kab. Mamasa	21,060,456,000
404	Kab. Mamuju Utara	7,592,759,000
405	Provinsi Sulawesi Tenggara	
406	Kab. Buton	51,495,016,000
407	Kab. Konawe	51,722,582,000
408	Kab. Kolaka	54,127,709,000
409	Kab. Muna	71,095,598,000
410	Kota Kendari	67,218,779,000
411	Kota Baubau	45,353,518,000
412	Kab. Konawe Selatan	40,281,787,000
413	Kab. Bombana	22,105,240,000
414	Kab. Wakatobi	19,180,593,000
415	Kab. Kolaka Utara	13,245,767,000
416	Kab. Konawe Utara	7,768,945,000
417	Kab. Buton Utara	9,265,201,000



MENTERI KEUANGAN
REPUBLIK INDONESIA

- 13 -

(dalam rupiah)

NO	DAERAH	JUMLAH
418	Provinsi Bali	
419	Kab. Badung	71,635,769,000
420	Kab. Bangli	35,311,956,000
421	Kab. Buleleng	117,651,808,000
422	Kab. Gianyar	85,949,032,000
423	Kab. Jembrana	50,099,144,000
424	Kab. Karangasem	68,241,040,000
425	Kab. Klungkung	38,946,357,000
426	Kab. Tabanan	92,433,909,000
427	Kota Denpasar	58,671,595,000
428	Provinsi Nusa Tenggara Barat	
429	Kab. Bima	88,478,124,000
430	Kab. Dompu	35,077,728,000
431	Kab. Lombok Barat	69,254,183,000
432	Kab. Lombok Tengah	88,490,804,000
433	Kab. Lombok Timur	108,208,115,000
434	Kab. Sumbawa	65,799,187,000
435	Kota Mataram	57,803,999,000
436	Kota Bima	42,606,024,000
437	Kab. Sumbawa Barat	17,771,645,000
438	Kab. Lombok Utara	18,634,150,000
439	Provinsi Nusa Tenggara Timur	
440	Kab. Alor	24,414,619,000
441	Kab. Belu	35,872,930,000
442	Kab. Ende	42,164,795,000
443	Kab. Flores Timur	30,721,458,000
444	Kab. Kupang	48,959,276,000
445	Kab. Lembata	15,279,455,000
446	Kab. Manggarai	28,803,399,000
447	Kab. Ngada	18,140,289,000
448	Kab. Sikka	27,893,133,000
449	Kab. Sumba Barat	12,743,716,000
450	Kab. Sumba Timur	27,242,944,000
451	Kab. Timor Tengah Selatan	43,197,689,000



MENTERI KEUANGAN
REPUBLIK INDONESIA

- 14 -

(dalam rupiah)

NO	DAERAH	JUMLAH
452	Kab. Timor Tengah Utara	24,498,346,000
453	Kota Kupang	68,237,398,000
454	Kab. Rote Ndao	14,856,832,000
455	Kab. Manggarai Barat	20,247,019,000
456	Kab. Nagekeo	17,750,176,000
457	Kab. Sumba Barat Daya	12,516,149,000
458	Kab. Sumba Tengah	8,202,973,000
459	Kab. Manggarai Timur	15,598,673,000
460	Kab. Sabu Raijua	7,797,640,000
461	Provinsi Maluku	
462	Kab. Maluku Tenggara Barat	21,640,653,000
463	Kab. Maluku Tengah	50,779,807,000
464	Kab. Maluku Tenggara	18,757,969,000
465	Kab. Buru	15,246,946,000
466	Kota Ambon	82,086,437,000
467	Kab. Seram Bagian Barat	23,114,240,000
468	Kab. Seram Bagian Timur	7,607,218,000
469	Kab. Kepulauan Aru	7,669,563,000
470	Kota Tual	11,457,073,000
471	Kab. Buru Selatan	3,836,118,000
472	Kab. Maluku Barat Daya	7,379,651,000
473	Provinsi Maluku Utara	
474	Kab. Halmahera Tengah	5,006,459,000
475	Kab. Halmahera Barat	9,980,410,000
476	Kota Ternate	31,805,691,000
477	Kab. Halmahera Timur	4,759,486,000
478	Kota Tidore Kepulauan	19,538,197,000
479	Kab. Kepulauan Sula	5,526,611,000
480	Kab. Halmahera Selatan	11,768,431,000
481	Kab. Halmahera Utara	13,743,782,000
482	Kab. Pulau Morotai	2,503,229,000
483	Provinsi Papua	
484	Kab. Biak Numfor	10,999,599,000
485	Kab. Jayapura	19,830,782,000



MENTERI KEUANGAN
REPUBLIK INDONESIA

- 15 -

(dalam rupiah)

NO	DAERAH	JUMLAH
486	Kab. Jayawijaya	7,899,803,000
487	Kab. Merauke	31,488,963,000
488	Kab. Mimika	5,624,140,000
489	Kab. Nabire	10,301,093,000
490	Kab. Paniai	6,241,820,000
491	Kab. Puncak Jaya	1,308,194,000
492	Kab. Kepulauan Yapen	11,015,399,000
493	Kota Jayapura	40,442,067,000
494	Kab. Sarmi	1,397,907,000
495	Kab. Keerom	6,144,291,000
496	Kab. Yahukimo	2,405,701,000
497	Kab. Pegunungan Bintang	1,360,210,000
498	Kab. Tolikara	162,547,000
499	Kab. Boven Digoel	3,771,099,000
500	Kab. Mappi	2,498,737,000
501	Kab. Asmat	1,950,568,000
502	Kab. Waropen	1,332,888,000
503	Kab. Supiori	1,397,907,000
504	Kab. Mamberamo Raya	97,528,000
505	Kab. Mamberamo Tengah	-
506	Kab. Yalimo	-
507	Kab. Lanny Jaya	-
508	Kab. Nduga	-
509	Kab. Puncak	65,018,000
510	Kab. Dogiyai	130,037,000
511	Kab. Intan Jaya	227,566,000
512	Kab. Deiyai	-
513	Provinsi Papua Barat	
514	Kab. Sorong	13,254,368,000
515	Kab. Manokwari	20,409,434,000
516	Kab. Fakfak	9,492,768,000
517	Kota Sorong	21,813,861,000
518	Kab. Sorong Selatan	3,738,590,000
519	Kab. Raja Ampat	1,462,926,000
520	Kab. Teluk Bintuni	2,340,682,000
521	Kab. Teluk Wondama	1,267,869,000



MENTERI KEUANGAN
REPUBLIK INDONESIA

- 16 -


(dalam rupiah)

NO	DAERAH	JUMLAH
522	Kab. Kaimana	4,258,741,000
523	Kab. Tambrau	97,528,000
524	Kab. Maybrat	227,566,000
TOTAL PROVINSI		1,026,844,433,000
TOTAL KABUPATEN/KOTA		29,532,955,567,000
TOTAL NASIONAL		30,559,800,000,000

Salinan sesuai dengan aslinya
KEPALA BIRO UMUM

u.b.

KEPALA BAGIAN T.U. KEMENTERIAN



GIARTO

NIP. 195904201984021001

MENTERI KEUANGAN,

ttd,

AGUS D.W. MARTOWARDOJO



MENTERI KEUANGAN
REPUBLIK INDONESIA

PERATURAN MENTERI KEUANGAN REPUBLIK INDONESIA
NOMOR 34 /PMK.07/2012
TENTANG
PEDOMAN UMUM DAN ALOKASI TUNJANGAN PROFESI
GURU PEGAWAI NEGERI SIPIL DAERAH KEPADA
DAERAH PROVINSI, KABUPATEN, DAN KOTA
TAHUN ANGGARAN 2012

FORMAT REKAPITULASI GURU PEGAWAI NEGERI SIPIL DAERAH YANG BERHAK MENDAPATKAN TUNJANGAN PROFESI
GURU PEGAWAI NEGERI SIPIL DAERAH DAN TELAH MENERIMA PEMBAYARAN

REKAPITULASI GURU PEGAWAI NEGERI SIPIL DAERAH YANG BERHAK MENDAPATKAN TUNJANGAN PROFESI
GURU PEGAWAI NEGERI SIPIL DAERAH DAN TELAH MENERIMA PEMBAYARAN
TUNJANGAN PROFESI GURU PEGAWAI NEGERI SIPIL DAERAH
SEMESTER I TAHUN ANGGARAN 2012

JENJANG PENDIDIKAN	BULAN JANUARI 2012		BULAN FEBRUARI 2012		BULAN MARET 2012		TOTAL REALISASI PEMBAYARAN TRIWULAN I (Rp)	KETERANGAN
	JUMLAH GURU PENERIMA (a)	REALISASI PEMBAYARAN (Rp) (b)	JUMLAH GURU PENERIMA (a)	REALISASI PEMBAYARAN (Rp) (b)	JUMLAH GURU PENERIMA (a)	REALISASI PEMBAYARAN (Rp) (b)		
TK								Transfer Dana dari Pusat Rp (a)
SD								Realisasi Pembayaran Rp (b)
SMP								Sisa Lebih / (kurang) Rp (c) = (a - b)*
SLB								
SMA								
SMK								
JUMLAH							Σ Rp (b)	dapat ditambahkan keterangan lain yang dianggap penting

JENJANG PENDIDIKAN	BULAN APRIL 2012		BULAN MEI 2012		BULAN JUNI 2012		TOTAL REALISASI PEMBAYARAN TRIWULAN II (Rp)	KETERANGAN
	JUMLAH GURU PENERIMA (a)	REALISASI PEMBAYARAN (Rp) (b)	JUMLAH GURU PENERIMA (a)	REALISASI PEMBAYARAN (Rp) (b)	JUMLAH GURU PENERIMA (a)	REALISASI PEMBAYARAN (Rp) (b)		
TK								Transfer Dana dari Pusat Rp (d)
SD								Sisa Lebih / (kurang) Triwulan I Rp (c)
SMP								Realisasi Pembayaran Rp (e)
SLB								Sisa Lebih / (kurang) Rp (f) = (d+c-e)
SMA								
SMK								
JUMLAH							Σ Rp (e)	dapat ditambahkan keterangan lain yang dianggap penting

Keterangan :

- (a) dan (d) adalah jumlah dana yang ditransfer pada Triwulan I dan II dengan nilai 1/4 dari alokasi yang tercantum dalam Lampiran I PMK ini.
- Format laporan tersebut diatas adalah untuk periode laporan Semester I (Januari s.d. Juni) dan Semester II (Juli s.d. Desember).
- Format laporan Semester II perlu disesuaikan penamaan bulannya.

Tempat,

Kepala Daerah

ttd.

Nama Jelas

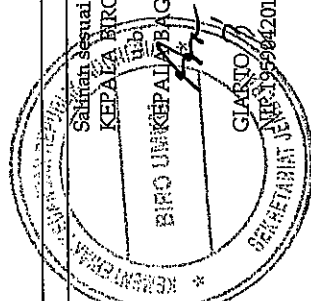
Sahabat sesuai dengan aslinya
KEPALA BIRO UMUM

BIRO UMUM KEPALADIRJAGIAN T.U. KEMENTERIAN

MENTERI KEUANGAN,

ttd.

AGUS D.W. MARTOWARDOJO





MENTERI KEUANGAN
REPUBLIK INDONESIA

FORMAT REKAPITULASI GURU PEGAWAI NEGERI SIPIL DAERAH YANG BERHAJAK MENDAPATKAN TUNJANGAN PROFESI
GURU PEGAWAI NEGERI SIPIL DAERAH NAMUN BELUM MENERIMA PEMBAYARAN

REKAPITULASI GURU PEGAWAI NEGERI SIPIL DAERAH YANG BERHAJAK MENDAPATKAN TUNJANGAN PROFESI
GURU PEGAWAI NEGERI SIPIL DAERAH NAMUN BELUM MENERIMA PEMBAYARAN
TUNJANGAN PROFESI GURU PEGAWAI NEGERI SIPIL DAERAH
SEMESTER I TAHUN ANGGARAN 2012

TRIWULAN I

JENJANG PENDIDIKAN	BULAN JANUARI 2012		BULAN FEBRUARI 2012		BULAN MARET 2012		TOTAL KEKURANGAN PEMBAYARAN TRIWULAN I (Rp)	KETERANGAN
	JUMLAH GURU YG BELUM DIBAYAR (a)	KEKURANGAN PEMBAYARAN (Rp) (b)	JUMLAH GURU YG BELUM DIBAYAR (c)	KEKURANGAN PEMBAYARAN (Rp) (d)	JUMLAH GURU YG BELUM DIBAYAR (e)	KEKURANGAN PEMBAYARAN (Rp) (f)		
(1) TK								dapat ditambahkan keterangan lain yang dianggap penting
SD								
SMP								
SLB								
SMA								
SMK								
JUMLAH							Σ Rp	

TRIWULAN II

JENJANG PENDIDIKAN	BULAN APRIL 2012		BULAN MEI 2012		BULAN JUNI 2012		TOTAL KEKURANGAN PEMBAYARAN TRIWULAN II (Rp)	KETERANGAN
	JUMLAH GURU YG BELUM DIBAYAR (a)	KEKURANGAN PEMBAYARAN (Rp) (b)	JUMLAH GURU YG BELUM DIBAYAR (c)	KEKURANGAN PEMBAYARAN (Rp) (d)	JUMLAH GURU YG BELUM DIBAYAR (e)	KEKURANGAN PEMBAYARAN (Rp) (f)		
(1) TK								dapat ditambahkan keterangan lain yang dianggap penting
SD								
SMP								
SLB								
SMA								
SMK								
JUMLAH							Σ Rp	

Keterangan:

- Format laporan tersebut diatas adalah untuk periode laporan Semester I (Januari s.d. Juni) dan Semester II (Juli s.d. Desember).
- Format laporan Semester II perlu disesuaikan penamaannya bulannya.


Tempat,

Kepala Daerah

ttt

Nama Jelas

Salinan sesuai dengan aslinya
KEPALA BIRO UMUM



BIRO UMUM KEPALA BAGIAN T.U. KEMENTERIAN

GIARTO
NIP. 195304201984021001

MENTERI KEUANGAN,

ttt.

AGUS D.W. MARTOWARDOJO



MENTERI KEUANGAN
 REPUBLIK INDONESIA

FORMAT REKAPITULASI REALISASI PEMBAYARAN TUNJANGAN PROFESI
 GURU PEGAWAI NEGERI SIPIL DAERAH PER SEMESTER

REKAPITULASI REALISASI PEMBAYARAN TUNJANGAN PROFESI GURU PEGAWAI NEGERI SIPIL DAERAH
 SEMESTER I TAHUN ANGGARAN 2012
 BERSERTA PENJELASAN KELEBIHAN/KEKURANGAN DANA *)

Provinsi/Kab/Kota:

PENYALURAN KE KAS DAERAH		REALISASI PEMBAYARAN OLEH KAS DAERAH **)		SISA DANA $(5) = (1)+(2) - (3)+(4)$	POTONGAN PPh Psl. 21		KEKURANGAN PEMBAYARAN (jika ada) ***)	
TRIWULAN I (1)	TRIWULAN II (2)	TRIWULAN I (3)	TRIWULAN II (4)		TRIWULAN I (6)	TRIWULAN II (7)	TRIWULAN I (8)	TRIWULAN II (9)
Rp	Rp	Rp	Rp	Rp	Rp	Rp	Rp	Rp

Keterangan:

*) coret yang tidak perlu

**) jumlahnya sama dengan kolom (8) pada Format Rekapitulasi Guru PNSD yang Berhak Mendapatkan TP Guru PNSD dan Telah Menerima Pembayaran

***) jumlahnya sama dengan kolom (9) pada Format Rekapitulasi Guru PNSD yang Berhak Mendapatkan TP Guru PNSD Namun Belum Menerima Pembayaran

1. Format laporan tersebut diatas adalah untuk periode laporan Semester I (Januari s.d. Juni) dan Semester II (Juli s.d. Desember).

2. Format laporan Semester II perlu disesuaikan penamaan bulannya.

Tempat

Kepala Daerah

ttd

Nama Jelas

Salinan sesuai dengan aslinya

KEPALA BIRO UMUM

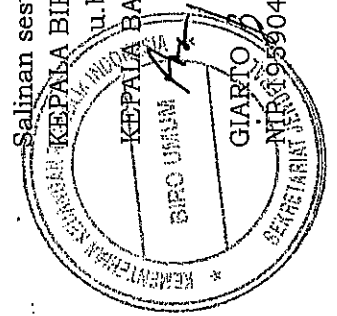
u.b.

KEPALA BAGIAN T.U. KEMENTERIAN

MENTERI KEUANGAN,

ttd.

AGUS D.W. MARTOWARDOJO



MENTERI KEUANGAN REPUBLIK INDONESIA
 BIRO UMUM
 GIARTO
 19/06/2012
 NIP. 195904201984021001



MENTERI KEUANGAN
 REPUBLIK INDONESIA

FORMAT REKAPITULASI SISA TUNJANGAN PROFESI GURU PEGAWAI NEGERI SIPIL DAERAH
 DI REKENING KAS UMUM DAERAH

REKAPITULASI SISA TUNJANGAN PROFESI GURU PEGAWAI NEGERI SIPIL DAERAH
 DI REKENING KAS UMUM DAERAH SETELAH PEMBAYARAN TRIWULAN IV

Provinsi/Kab/Kota:

NO	TAHUN	ALOKASI SESUAI PMK	REALISASI*	KEBUTUHAN PEMBAYARAN**	SALDO***	KURANG/LEBIH	KETERANGAN
(1)	(2)	(3)	(4)	(5)	(6) = (3) - (4)	(7) = (5) - (3)	(8)
1	2009						
2	2010						
3	2011						
4	2012						dapat ditambahkan keterangan yang dianggap penting

Keterangan:

- *) Realisasi Pembayaran Tunjangan Profesi Guru PNSD sampai dengan Triwulan IV
- ***) Jumlah kebutuhan pembayaran Tunjangan Profesi Guru PNSD selama 1 (satu) tahun.
- ****) Jumlah sisa Tunjangan Profesi Guru PNSD di Rekening Kas Umum Daerah setelah pembayaran Triwulan IV.


Tempat,

Kepala Daerah

ttd.

Nama Jelas

Salinan sesuai dengan aslinya
 KEPADA BIRO UMUM



MENTERI KEUANGAN,
 ttd.

AGUS D.W. MARTOWARDOJO



LAMPIRAN VI
 PERATURAN MENTERI KEUANGAN REPUBLIK INDONESIA
 NOMOR 34 /PMK.07/2012
 TENTANG
 PEDOMAN UMUM DAN ALOKASI TUNJANGAN PROFESI
 GURU PEGAWAI NEGERI SIPIL DAERAH KEPADA
 DAERAH PROVINSI, KABUPATEN, DAN KOTA
 TAHUN ANGGARAN 2012

MENTERI KEUANGAN
 REPUBLIK INDONESIA

FORMAT DAFTAR RENCANA REALISASI PENERIMAAN PAJAK PENGHASILAN PASAL 21

DAFTAR RENCANA REALISASI PENERIMAAN PAJAK PENGHASILAN PASAL 21 FINAL
 ATAS TUNJANGAN PROFESI GURU PEGAWAI NEGERI SIPIL DAERAH
 TAHUN ANGGARAN 2012

Provinsi/Kab/Kota:

NO.	BULAN	JUMLAH GURU PNSD		JUMLAH PENGHASILAN BRUTO	Tarif PPh Psl. 21	PEMOTONGAN PPh Psl. 21	KETERANGAN
		Golongan	Jumlah Guru				
(1)	(2)	(3)	(4)	(5)	(6)	(7) = (5) x (6)	(8)
1.	JANUARI	Gol. III Gol. IV	Rp..... Rp.....	Rp..... Rp.....	5% 15%	Rp..... Rp.....	
2.	FEBRUARI	Gol. III Gol. IV	Rp..... Rp.....	Rp..... Rp.....	5% 15%	Rp..... Rp.....	
3.	MARET	Gol. III Gol. IV	Rp..... Rp.....	Rp..... Rp.....	5% 15%	Rp..... Rp.....	dapat ditambahkan keterangan lain yang dianggap penting
dst	dst	dst	dst	dst	dst	dst	
12.	DESEMBER	Gol. III Gol. IV	Rp..... Rp.....	Rp..... Rp.....	5% 15%	Rp..... Rp.....	
	JUMLAH		Σ Rp.....			Σ Rp.....	

Keterangan:


Format laporan tersebut diatas adalah untuk laporan rencana penerimaan PPh Psl. 21 tahun 2012

Tempat,

Kepala Daerah

ttt

Nama Jelas



MENTERI KEUANGAN,

ttt.

AGUS D.W. MARTOWARDOJO

