



WALI KOTA PEKALONGAN  
PROVINSI JAWA TENGAH

PERATURAN DAERAH KOTA PEKALONGAN  
NOMOR 6 TAHUN 2022

TENTANG

PERTANGGUNGJAWABAN PELAKSANAAN  
ANGGARAN PENDAPATAN DAN BELANJA DAERAH KOTA PEKALONGAN  
TAHUN ANGGARAN 2021

DENGAN RAHMAT TUHAN YANG MAHA ESA

WALI KOTA PEKALONGAN,

- Menimbang : a. bahwa pertanggungjawaban pelaksanaan Anggaran Pendapatan dan Belanja Daerah merupakan proses penyusunan dan penyajian laporan keuangan Pemerintah Daerah sebagai pelaksanaan atas rencana keuangan tahunan Daerah yang telah disusun guna transparansi dan akuntabilitas keuangan Daerah berlandaskan Pancasila dan Undang-Undang Dasar Negara Republik Indonesia Tahun 1945;
- b. bahwa pertanggungjawaban pelaksanaan Anggaran Pendapatan dan Belanja Daerah merupakan landasan dalam penyelenggaraan Pemerintah Daerah sesuai dengan kebutuhan dan kewenangan Daerah untuk mewujudkan kesejahteraan masyarakat;
- c. bahwa untuk melaksanakan ketentuan Pasal 320 ayat (1) Undang - Undang Nomor 23 Tahun 2014 tentang Pemerintahan Daerah, sebagaimana telah diubah beberapa kali terakhir dengan Undang-Undang Nomor 11 Tahun 2020 tentang Cipta Kerja, Kepala Daerah menyampaikan Rancangan Peraturan Daerah tentang Pertanggungjawaban Pelaksanaan Anggaran Pendapatan dan Belanja Daerah

kepada Dewan Perwakilan Rakyat Daerah dilampiri dengan laporan keuangan yang telah diperiksa oleh Badan Pemeriksa Keuangan paling lambat 6 (enam) bulan setelah tahun anggaran berakhir;

- d. bahwa berdasarkan pertimbangan sebagaimana dimaksud pada huruf a, huruf b, dan huruf c perlu menetapkan Peraturan Daerah tentang Pertanggungjawaban Pelaksanaan Anggaran Pendapatan dan Belanja Daerah Kota Pekalongan Tahun Anggaran 2021;

- Mengingat :
1. Pasal 18 ayat (6) Undang-Undang Dasar Negara Republik Indonesia Tahun 1945;
  2. Undang-Undang Nomor 16 Tahun 1950 tentang Pembentukan Daerah-daerah Kota Besar dalam Lingkungan Propinsi Djawa Timur, Djawa Tengah, Djawa Barat dan Daerah Istimewa Jogjakarta, sebagaimana telah diubah dengan Undang-Undang Nomor 13 Tahun 1954 tentang Perubahan Atas Undang-Undang Nomor 16 dan 17 Tahun 1950 tentang Pembentukan Kota-kota Besar dan Kota-kota Ketjil di Djawa (Lembaran Negara Republik Indonesia Tahun 1954 Nomor 40, Tambahan Lembaran Negara Republik Indonesia Nomor 551);
  3. Undang – Undang Nomor 23 Tahun 2014 tentang Pemerintahan Daerah (Lembaran Negara Republik Indonesia Nomor 5587), sebagaimana telah diubah beberapa kali terakhir dengan Undang-Undang Nomor 11 Tahun 2020 tentang Cipta Kerja (Lembaran Negara Republik Indonesia Tahun 2020 Nomor 245, Tambahan Lembaran Negara Republik Indonesia Nomor 6573);

Dengan Persetujuan Bersama

DEWAN PERWAKILAN RAKYAT DAERAH KOTA PEKALONGAN

dan

WALI KOTA PEKALONGAN

MEMUTUSKAN:

Menetapkan: PERATURAN DAERAH TENTANG PERTANGGUNGJAWABAN  
PELAKSANAAN ANGGARAN PENDAPATAN DAN BELANJA  
DAERAH KOTA PEKALONGAN TAHUN 2021.

BAB I  
KETENTUAN UMUM

Pasal 1

Dalam Peraturan Daerah ini yang dimaksud dengan :

1. Daerah adalah Kota Pekalongan.
2. Pemerintahan Daerah adalah penyelenggaraan urusan pemerintahan oleh Pemerintah Daerah dan Dewan Perwakilan Rakyat Daerah menurut asas ekonomi dan tugas pembantuan dengan prinsip otonomi seluas-luasnya dalam sistem dan prinsip Negara Kesatuan Republik Indonesia sebagaimana dimaksud dalam Undang-Undang Dasar Republik Indonesia.
3. Pemerintah Daerah adalah Wali kota sebagai unsur penyelenggaraan Pemerintahan Daerah yang memimpin pelaksanaan urusan pemerintahan yang menjadi kewenangan daerah otonom.
4. Wali kota adalah Wali kota Pekalongan.
5. Dewan Perwakilan Rakyat Daerah yang selanjutnya disingkat DPRD adalah lembaga perwakilan rakyat daerah yang berkedudukan sebagai unsur penyelenggara Pemerintahan Daerah.
6. Anggaran Pendapatan dan Belanja Daerah yang selanjutnya disingkat APBD adalah rencana keuangan tahunan Daerah yang ditetapkan dengan Peraturan Daerah.
7. Laporan Realisasi Anggaran yang selanjutnya disingkat LRA adalah ikhtisar sumber, alokasi, dan pemakaian sumber daya keuangan yang dikelola oleh pemerintah pusat/daerah yang menggambarkan perbandingan antara anggaran dan realisasinya dalam satu periode pelaporan.
8. Laporan Perubahan Saldo Anggaran Lebih yang selanjutnya disingkat LPSAL adalah laporan yang menyajikan informasi kenaikan dan penurunan SAL tahun pelaporan yang terdiri dari SAL awal, SiLPA/SiKPA, koreksi dan SAL akhir.
9. Neraca adalah laporan yang menyajikan informasi posisi keuangan suatu entitas pelaporan mengenai aset, kewajiban, dan ekuitas pada tanggal tertentu.

10. Laporan Operasional yang selanjutnya disingkat LO adalah laporan yang menyajikan informasi mengenai seluruh kegiatan operasional keuangan entitas pelaporan yang tercermin dalam pendapatan-LO, beban dan surplus/defisit operasional dari suatu entitas pelaporan yang penyajiannya disandingkan dengan periode sebelumnya.
11. Laporan Arus Kas yang selanjutnya disingkat LAK adalah laporan yang menyajikan informasi mengenai sumber, penggunaan, perubahan kas dan setara kas selama satu periode akuntansi, serta saldo kas dan setara kas pada tanggal pelaporan.
12. Laporan Perubahan Ekuitas yang selanjutnya disingkat LPE adalah laporan yang menyajikan informasi mengenai perubahan ekuitas yang terdiri dari ekuitas awal, surplus/defisit-LO, koreksi dan ekuitas akhir.
13. Catatan atas Laporan Keuangan yang selanjutnya disingkat CaLK adalah laporan yang menyajikan informasi tentang penjelasan atau daftar rinci atau analisis atas nilai suatu pos yang disajikan dalam LRA, LPSAL, LO, LPE, Neraca dan LAK dalam rangka pengungkapan yang memadai.
14. Aset adalah sumber daya ekonomi yang dikuasai dan/atau dimiliki oleh pemerintah sebagai akibat dari peristiwa masa lalu dan dari mana manfaat ekonomi dan/atau sosial di masa depan diharapkan dapat diperoleh, baik oleh pemerintah maupun masyarakat, serta dapat diukur dalam satuan uang termasuk sumber daya non keuangan yang diperlukan untuk penyediaan jasa bagi masyarakat umum dan sumber-sumber daya yang dipelihara karena alasan sejarah dan budaya.
15. Kewajiban adalah utang yang timbul dari peristiwa masa lalu yang penyelesaiannya mengakibatkan aliran keluar sumber daya ekonomi pemerintah.
16. Ekuitas adalah kekayaan bersih pemerintah yang merupakan selisih antara aset dan kewajiban pemerintah.
17. Penerimaan Daerah adalah uang yang masuk ke kas daerah.
18. Pengeluaran Daerah adalah uang yang keluar dari kas daerah.
19. Pendapatan Daerah adalah semua hak daerah yang diakui sebagai penambah nilai kekayaan bersih dalam periode tahun anggaran yang bersangkutan.
20. Belanja Daerah adalah semua kewajiban Daerah yang diakui sebagai pengurang nilai kekayaan bersih dalam periode tahun anggaran yang bersangkutan.



21. Surplus adalah selisih lebih antara pendapatan daerah dan belanja daerah.
22. Defisit adalah selisih kurang antara pendapatan daerah dan belanja daerah.
23. Pembiayaan adalah semua penerimaan yang perlu dibayar kembali dan/atau pengeluaran yang akan diterima kembali, baik pada tahun anggaran yang bersangkutan maupun pada tahun – tahun anggaran berikutnya.
24. Penerimaan Pembiayaan adalah semua penerimaan yang perlu dibayar kembali baik pada tahun anggaran yang bersangkutan maupun pada tahun-tahun anggaran berikutnya.
25. Pengeluaran Pembiayaan adalah pengeluaran yang akan diterima kembali baik pada tahun anggaran yang bersangkutan maupun pada tahun-tahun anggaran berikutnya.

## BAB II

### PERTANGGUNGJAWABAN PELAKSANAAN ANGGARAN PENDAPATAN DAN BELANJA DAERAH

#### Pasal 2

- (1) Pertanggungjawaban pelaksanaan APBD berupa laporan keuangan yang memuat :
  - a. LRA;
  - b. LPSAL;
  - c. LO;
  - d. LPE;
  - e. Neraca;
  - f. LAK;
  - g. CaLK.
- (2) Laporan keuangan sebagaimana dimaksud pada ayat (1) dilampiri dengan laporan keuangan badan usaha milik daerah/perusahaan daerah.

#### Pasal 3

LRA sebagaimana dimaksud dalam Pasal 2 ayat (1) huruf a tahun anggaran 2021 sebagai berikut :

|                   |                       |                     |
|-------------------|-----------------------|---------------------|
| a. Pendapatan     | Rp.966.372.557.051,02 |                     |
| b. Belanja        | Rp.962.091.792.004,00 |                     |
| Surplus/(Defisit) |                       | Rp.4.280.765.047,02 |
| c. Pembiayaan     |                       |                     |

|   |                              |
|---|------------------------------|
| 1. Penerimaan                             | Rp.112.545.906.136,00        |
| 2. Pengeluaran                            | <u>Rp.1.500.000.000,00</u>   |
| Pembiayaan Netto                          | <u>Rp.111.045.906.136,00</u> |
| d. Sisa Lebih Pembiayaan Anggaran (SiLPA) | Rp.115.326.671.183,02        |

Pasal 4

Uraian LRA sebagaimana dimaksud dalam Pasal 3 sebagai berikut :

- a. Selisih lebih anggaran dengan realisasi pendapatan sejumlah Rp.36.216.325.051,02 dengan rincian sebagai berikut :
  1. Anggaran pendapatan setelah perubahan Rp.930.156.232.000,00
  2. Realisasi pendapatan Rp.966.372.557.051,02
  - Selisih Rp.36.216.325.051,02
- b. Selisih kurang anggaran dengan realisasi belanja sejumlah Rp.79.114.288.996,00 dengan rincian sebagai berikut :
  1. Anggaran belanja setelah perubahan Rp.1.041.206.081.000,00
  2. Realisasi belanja Rp.962.091.792.004,00
  - Selisih (Rp.79.114.288.996,00)
- c. Selisih lebih anggaran dengan realisasi surplus/defisit sejumlah Rp.115.330.614.047,02 dengan rincian sebagai berikut :
  1. Anggaran defisit setelah perubahan (Rp.111.049.849.000,00)
  2. Realisasi surplus Rp.4.280.765.047,02
  - Selisih Rp.115.330.614.047,02
- d. Selisih kurang anggaran dengan realisasi penerimaan pembiayaan sejumlah Rp.3.942.864,00 dengan rincian sebagai berikut :
  1. Anggaran penerimaan pembiayaan setelah perubahan Rp.112.549.849.000,00
  2. Realisasi penerimaan pembiayaan Rp.112.545.906.136,00
  - Selisih (Rp.3.942.864,00)
- e. Selisih anggaran dengan realisasi pengeluaran pembiayaan sejumlah Rp.0,00 dengan rincian sebagai berikut :
  1. Anggaran pengeluaran pembiayaan setelah perubahan Rp.1.500.000.000,00
  2. Realisasi pengeluaran pembiayaan Rp.1.500.000.000,00
  - Selisih Rp.0,00
- f. Selisih kurang anggaran dengan realisasi pembiayaan netto sejumlah Rp.3.942.864,00 dengan rincian sebagai berikut :

|   |                              |
|---|------------------------------|
| 1. Anggaran pembiayaan netto<br>setelah perubahan | Rp.111.049.849.000,00        |
| 2. Realisasi pembiayaan netto                     | <u>Rp.111.045.906.136,00</u> |
| Selisih   | (Rp.3.942.864,00)            |

#### Pasal 5

LPSAL sebagaimana dimaksud dalam Pasal 2 ayat (1) huruf b dengan tahun yang berakhir sampai dengan 31 Desember 2021 sebagai berikut :

|   |                                |
|---|--------------------------------|
| a. Saldo anggaran lebih awal              | Rp.112.542.301.590,00          |
| b. Penggunaan SAL                         | <u>(Rp.112.542.301.590,00)</u> |
| c. Jumlah                                 | Rp.0,00                        |
| d. Sisa Lebih Pembiayaan Anggaran (SiLPA) | <u>Rp.115.326.671.183,02</u>   |
| e. Saldo anggaran lebih akhir             | Rp.115.326.671.183,02          |

#### Pasal 6

LO sebagaimana dimaksud dalam Pasal 2 ayat (1) huruf c dengan tahun yang berakhir sampai dengan 31 Desember 2021 sebagai berikut :

|  |                               |
|--|-------------------------------|
| a. Pendapatan                            | Rp.1.110.026.978.958,70       |
| b. Beban                                 | <u>Rp.948.446.998.235,22</u>  |
| c. Surplus dari kegiatan operasional     | Rp.161.579.980.723,48         |
| d. Defisit dari kegiatan non operasional | <u>(Rp.32.991.975.270,27)</u> |
| e. Surplus sebelum pos luar biasa        | Rp.128.588.005.453,21         |
| f. Defisit pos luar biasa                | <u>(Rp.3.522.046.802,00)</u>  |
| g. Surplus laporan operasional           | Rp.125.065.958.651,21         |

#### Pasal 7

LPE sebagaimana dimaksud dalam Pasal 2 ayat (1) huruf d dengan tahun yang berakhir sampai dengan 31 Desember 2021 sebagai berikut :

|   |                              |
|---|------------------------------|
| a. Ekuitas awal                         | Rp.2.904.239.377.358,02      |
| b. Surplus/ defisit LO                  | Rp.125.065.958.651,21        |
| c. Dampak kumulatif perubahan kebijakan | <u>(Rp.2.667.664.698,50)</u> |
| d. Ekuitas akhir (per 31 Desember 2021) | Rp.3.026.637.671.310,73      |

#### Pasal 8

Neraca sebagaimana dimaksud dalam Pasal 2 ayat (1) huruf e dengan tahun yang berakhir sampai dengan 31 Desember 2021 sebagai berikut :

|                     |                         |
|---------------------|-------------------------|
| a. Jumlah Aset      | Rp.3.048.941.837.080,65 |
| b. Jumlah Kewajiban | Rp.22.304.165.769,92    |
| c. Jumlah Ekuitas   | Rp.3.026.637.671.310,73 |

#### Pasal 9

LAK sebagaimana dimaksud dalam Pasal 2 ayat (1) huruf f dengan tahun yang berakhir sampai dengan 31 Desember 2021 sebagai berikut :

|   |                         |
|---|-------------------------|
| a. Arus kas dari aktivitas operasi      | Rp.157.549.793.487,02   |
| b. Arus kas dari aktivitas investasi    | (Rp.154.768.027.102,00) |
| c. Arus kas dari aktivitas pendanaan    | Rp.3.604.546,00         |
| d. Arus kas dari aktivitas transitoris  | (Rp.221.000,00)         |
| e. Saldo awal kas per 1 Januari 2021    | Rp.112.541.861.252,00   |
| f. Saldo Kas di Bendahara Penerimaan    | Rp.582.750,00           |
| g. Saldo Kas di Bendahara Pengeluaran   | Rp.0,00                 |
| h. Saldo akhir kas per 31 Desember 2021 | Rp.115.327.011.183,02   |

#### Pasal 10

CaLK sebagaimana dimaksud dalam Pasal 2 ayat (1) huruf g Tahun Anggaran 2021 memuat informasi baik secara kuantitatif dan kualitatif atas pos-pos laporan keuangan.

#### Pasal 11

(1) Pertanggungjawaban Pelaksanaan Anggaran Pendapatan dan Belanja Daerah sebagaimana dimaksud dalam Pasal 2 ayat (1) tercantum dalam Lampiran yang merupakan bagian tidak terpisahkan dari Peraturan Daerah ini.

(2) Lampiran sebagaimana dimaksud pada ayat (1), terdiri atas:

- a. Lampiran I : Laporan Realisasi APBD tahun anggaran 2021;
  - Lampiran I.1 : Ringkasan LRA menurut urusan pemerintahan daerah dan organisasi;
  - Lampiran I.2 : Ringkasan APBD yang diklasifikasi menurut kelompok dan jenis pendapatan, belanja, dan pembiayaan;
  - Lampiran I.3 : Rincian APBD menurut urusan pemerintahan daerah, organisasi, program, kegiatan, sub kegiatan, kelompok, dan jenis pendapatan, belanja dan pembiayaan;
  - Lampiran I.4 : Rekapitulasi realisasi belanja menurut urusan pemerintahan daerah, organisasi, program, kegiatan dan sub kegiatan;
- b. Lampiran II : LPSAL periode 31 Desember 2021;

- c. Lampiran III : LO periode 31 Desember 2021;
- d. Lampiran IV : LPE periode 31 Desember 2021;
- e. Lampiran V : Neraca per 31 Desember 2021;
- f. Lampiran VI : LAK periode 31 Desember 2021;
- g. Lampiran VII : Catatan atas Laporan Keuangan;
- h. Lampiran VIII : Daftar rekapitulasi piutang daerah;
- i. Lampiran IX : Daftar rekapitulasi penyisihan piutang tidak tertagih;
- j. Lampiran X : Daftar rekapitulasi dana bergulir dan penyisihan dana bergulir;
- k. Lampiran XI : Daftar penyertaan modal (investasi) pemerintah daerah;
- l. Lampiran XII : Daftar rekapitulasi realisasi penambahan dan pengurangan aset tetap daerah;
- m. Lampiran XIII : Daftar rekapitulasi aset tetap;
- n. Lampiran XIV : Daftar rekapitulasi konstruksi dalam pengerjaan;
- o. Lampiran XV : Daftar rekapitulasi aset lainnya;
- p. Lampiran XVI : Daftar dana cadangan daerah;
- q. Lampiran XVII : Daftar kewajiban jangka pendek;
- r. Lampiran XVIII : Daftar kewajiban jangka panjang;
- s. Lampiran XIX : Daftar sub kegiatan yang belum diselesaikan sampai akhir tahun anggaran 2021 dan dianggarkan kembali dalam tahun anggaran berikutnya;
- t. Lampiran XX : Ikhtisar laporan keuangan Badan Usaha Milik Daerah/Perusahaan Daerah;
- Lampiran XX.1 : Ikhtisar laporan keuangan (neraca) Badan Usaha Milik Daerah/Perusahaan Daerah;
- Lampiran XX.2 : Ikhtisar laporan keuangan (laporan laba/rugi) Badan Usaha Milik Daerah/Perusahaan Daerah.

## Pasal 12

Lampiran laporan keuangan sebagaimana dimaksud dalam Pasal 2 ayat (2) terdiri dari ikhtisar laporan kinerja Badan Usaha Milik Daerah/Perusahaan Daerah, sebagaimana tercantum dalam Lampiran XX.1 dan Lampiran XX.2 Peraturan Daerah ini.

Pasal 13

Ketentuan lebih lanjut mengenai penjabaran pertanggungjawaban pelaksanaan Anggaran Pendapatan dan Belanja Daerah Tahun Anggaran 2021 diatur dengan Peraturan Wali Kota.

Pasal 14

Peraturan Daerah ini mulai berlaku pada tanggal diundangkan.

Agar setiap orang mengetahuinya, memerintahkan pengundangan Peraturan Daerah ini dengan penempatannya dalam Lembaran Daerah Kota Pekalongan.

Ditetapkan di Pekalongan  
pada tanggal 28 Juli 2022

WALIKOTA PEKALONGAN,

ttd

ACHMAD AFZAN ARSLAN DJUNAID

Diundangkan di Pekalongan  
pada tanggal 28 Juli 2022

SEKRETARIS DAERAH,

ttd

SRI RUMININGSIH

LEMBARAN DAERAH KOTA PEKALONGAN TAHUN 2022 NOMOR 6  
NOREG PERATURAN DAERAH KOTA PEKALONGAN, PROVINSI JAWA  
TENGAH: ( 6-127 / 2022 )

Salinan sesuai dengan aslinya  
KEPALA BAGIAN HUKUM  
SETDA KOTA PEKALONGAN



**ROFIEQ, S.H.**

Pembina Tingkat I

NIP. 19670212 199310 1 001

PENJELASAN  
ATAS  
PERATURAN DAERAH KOTA PEKALONGAN  
NOMOR 6 TAHUN 2022  
TENTANG  
PERTANGGUNGJAWABAN PELAKSANAAN  
ANGGARAN PENDAPATAN DAN BELANJA DAERAH KOTA PEKALONGAN  
TAHUN ANGGARAN 2021

I. UMUM

Pertanggungjawaban pelaksanaan Anggaran Pendapatan dan Belanja Daerah merupakan proses penyusunan dan penyajian laporan keuangan Pemerintah Daerah sebagai pelaksanaan atas rencana keuangan tahunan Daerah yang telah disusun guna transparansi dan akuntabilitas keuangan Daerah untuk memenuhi kebutuhan pengguna laporan keuangan berlandaskan Pancasila dan Undang-Undang Dasar Negara Republik Indonesia Tahun 1945. Pertanggungjawaban Pelaksanaan Anggaran Pendapatan dan Belanja Daerah memuat laporan keuangan tahunan Daerah yang telah diperiksa oleh Badan Pemeriksa Keuangan yang meliputi Laporan Realisasi Anggaran, Laporan Perubahan Saldo Anggaran Lebih, Laporan Operasional, Laporan Perubahan Ekuitas, Neraca, Laporan Arus Kas dan Catatan Atas Laporan Keuangan yang dilampiri ikhtisar laporan kinerja dan laporan keuangan BUMD.

Dalam rangka melaksanakan Pertanggungjawaban Pelaksanaan Anggaran Pendapatan dan Belanja Daerah yang transparansi dan akuntabel diperlukan pengaturan dalam suatu Peraturan Daerah. Undang-Undang Nomor 23 Tahun 2014 tentang Pemerintahan Daerah sebagaimana telah diubah beberapa kali dan terakhir dengan Undang-Undang Nomor 11 Tahun 2020 tentang Cipta Kerja, telah memberikan wewenang kepada Pemerintah Daerah untuk melaksanakan otonomi dan tugas pembantuan, salah satunya mengamanatkan agar Kepala Daerah menyampaikan Rancangan Peraturan Daerah tentang Pertanggungjawaban Pelaksanaan Anggaran Pendapatan dan Belanja Daerah kepada Dewan Perwakilan Rakyat Daerah dilampiri dengan laporan keuangan yang telah diperiksa oleh Badan Pemeriksa Keuangan paling lambat 6 (enam) bulan setelah tahun anggaran berakhir.

Peraturan Daerah ini secara umum menyajikan Laporan Keuangan yang memuat informasi baik secara kuantitatif dan kualitatif atas pos-pos laporan keuangan Pemerintah Kota Pekalongan.

## II. PASAL DEMI PASAL

Pasal 1

Cukup Jelas.

Pasal 2

Cukup Jelas.

Pasal 3

Cukup Jelas.

Pasal 4

Cukup Jelas.

Pasal 5

Cukup Jelas.

Pasal 6

Cukup Jelas.

Pasal 7

Cukup Jelas.

Pasal 8

Cukup Jelas.

Pasal 9

Cukup Jelas.

Pasal 10

Cukup Jelas.

Pasal 11

Cukup Jelas.

Pasal 12

Cukup Jelas.

Pasal 13

Cukup Jelas.

Pasal 14

Cukup Jelas.

TAMBAHAN LEMBARAN DAERAH KOTA PEKALONGAN NOMOR 6



**DAFTAR ISI**

| <b>KODE REKENING</b> | <b>DAFTAR LAMPIRAN, NAMA URUSAN, BIDANG, UNIT ORGANISASI</b>   | <b>HALAMAN</b> |
|----------------------|--|----------------|
| <b>1</b>             | <b>2</b>   | <b>3</b>       |
|                      | <b>LAMPIRAN I</b>  |                |
|                      | <b>LAPORAN REALISASI ANGGARAN</b>  |                |
|                      | <b>LAMPIRAN I.I</b>  |                |
|                      | <b>RINGKASAN LAPORAN REALISASI ANGGARAN MENURUT URUSAN PEMERINTAHAN DAERAH DAN ORGANISASI</b>  | 1              |
|                      | <b>LAMPIRAN I.II</b>   |                |
|                      | <b>RINGKASAN APBD YANG DIKLASIFIKASI MENURUT KELOMPOK DAN JENIS PENDAPATAN, BELANJA DAN PEMBIAYAAN</b>   | 13             |
|                      | <b>LAMPIRAN I.III</b>  |                |
|                      | <b>RINCIAN APBD MENURUT URUSAN PEMERINTAHAN DAERAH, ORGANISASI, PROGRAM, KEGIATAN, SUB KEGIATAN, KELOMPOK DAN JENIS PENDAPATAN, BELANJA DAN PEMBIAYAAN</b> |                |
| 1                    | <b>URUSAN PEMERINTAHAN WAJIB</b>   |                |
| 1 . 01               | <b>PENDIDIKAN</b>  |                |
| 1 . 01 . 1           | <b>DINAS PENDIDIKAN</b>  |                |
| 1 . 01 . 1 . 0       | DINAS PENDIDIKAN   | 15             |
| 1 . 02               | <b>KESEHATAN</b>   |                |
| 1 . 02 . 1           | <b>DINAS KESEHATAN</b>   | 27             |
| 1 . 02 . 1 . 0       | DINAS KESEHATAN  | 36             |
| 1 . 02 . 1 . 1       | RUMAH SAKIT UMUM DAERAH BENDAN   | 45             |
| 1 . 02 . 1 . 2       | PUSKESMAS BENDAN   | 49             |
| 1 . 02 . 1 . 3       | PUSKESMAS KRAMATSARI   | 50             |

| <b>KODE REKENING</b> | <b>DAFTAR LAMPIRAN, NAMA URUSAN, BIDANG, UNIT ORGANISASI</b>      | <b>HALAMAN</b> |
|----------------------|---|----------------|
| <b>1</b>             | <b>2</b>  | <b>3</b>       |
| 1 . 02 . 1 . 4       | PUSKESMAS TIRTO   | 51             |
| 1 . 02 . 1 . 5       | PUSKESMAS MEDONO  | 52             |
| 1 . 02 . 1 . 6       | PUSKESMAS NOYONTAAN   | 53             |
| 1 . 02 . 1 . 7       | PUSKESMAS TONDANO   | 54             |
| 1 . 02 . 1 . 8       | PUSKESMAS KLEGO   | 55             |
| 1 . 02 . 1 . 9       | PUSKESMAS SOKOREJO  | 57             |
| 1 . 02 . 1 . 10      | PUSKESMAS DUKUH   | 58             |
| 1 . 02 . 1 . 11      | PUSKESMAS KRAPYAK KIDUL   | 59             |
| 1 . 02 . 1 . 12      | PUSKESMAS KUSUMA BANGSA   | 60             |
| 1 . 02 . 1 . 13      | PUSKESMAS JENGGOT   | 61             |
| 1 . 02 . 1 . 14      | PUSKESMAS PEKALONGAN SELATAN                                      | 62             |
| 1 . 02 . 1 . 15      | PUSKESMAS BUARAN  | 63             |
| 1 . 02 . 1 . 16      | DINAS KESEHATAN (COVID)   |                |
|                      |   |                |
| 1 . 03               | <b>PEKERJAAN UMUM DAN PENATAAN RUANG</b>                          |                |
| 1 . 03 . 1           | <b>DINAS PEKERJAAN UMUM DAN PENATAAN RUANG</b>                    |                |
| 1 . 03 . 1 . 0       | DINAS PEKERJAAN UMUM DAN PENATAAN RUANG                           | 64             |
|                      |   |                |
| 1 . 04               | <b>PERUMAHAN RAKYAT DAN KAWASAN PERMUKIMAN</b>                    |                |
| 1 . 04 . 1           | <b>DINAS PERUMAHAN RAKYAT DAN KAWASAN PERMUKIMAN</b>              |                |
| 1 . 04 . 1 . 0       | DINAS PERUMAHAN RAKYAT DAN KAWASAN PERMUKIMAN                     | 71             |
|                      |   |                |
| 1 . 05               | <b>KETENTRAMAN, KETERTIBAN UMUM SERTA PERLINDUNGAN MASYARAKAT</b> |                |
| 1 . 05 . 1           | <b>SATUAN POLISI PAMONG PRAJA</b>                                 |                |
| 1 . 05 . 1 . 0       | SATUAN POLISI PAMONG PRAJA  | 76             |
| 1 . 05 . 2           | <b>BADAN PENANGGULANGAN BENCANA DAERAH</b>                        |                |
| 1 . 05 . 2 . 0       | BADAN PENANGGULANGAN BENCANA DAERAH                               | 81             |
| 1 . 05 . 2 . 1       | BADAN PENANGGULANGAN BENCANA DAERAH (DARURAT BENCANA)             |                |
|                      |   |                |

| <b>KODE REKENING</b> | <b>DAFTAR LAMPIRAN, NAMA URUSAN, BIDANG, UNIT ORGANISASI</b>          | <b>HALAMAN</b> |
|----------------------|---|----------------|
| <b>1</b>             | <b>2</b>  | <b>3</b>       |
| 1 . 06               | <b>SOSIAL</b>   |                |
| 1 . 06 . 1           | <b>DINAS SOSIAL, PENGENDALIAN PENDUDUK DAN KELUARGA BERENCANA</b>     |                |
| 1 . 06 . 1 . 0       | DINAS SOSIAL, PENGENDALIAN PENDUDUK DAN KELUARGA BERENCANA            | 86             |
|                      |   |                |
| 2                    | <b>URUSAN WAJIB BUKAN PELAYANAN DASAR</b>                             |                |
| 2 . 02               | <b>PEMBERDAYAAN PEREMPUAN DAN PERLINDUNGAN ANAK</b>                   |                |
| 2 . 02 . 1           | <b>DINAS PEMBERDAYAAN MASYARAKAT, PEREMPUAN DAN PERLINDUNGAN ANAK</b> |                |
| 2 . 02 . 1 . 0       | DINAS PEMBERDAYAAN MASYARAKAT, PEREMPUAN DAN PERLINDUNGAN ANAK        | 92             |
|                      |   |                |
| 2 . 05               | <b>LINGKUNGAN HIDUP</b>   |                |
| 2 . 05 . 1           | <b>DINAS LINGKUNGAN HIDUP</b>   |                |
| 2 . 05 . 1 . 0       | DINAS LINGKUNGAN HIDUP  | 98             |
|                      |   |                |
| 2 . 06               | <b>ADMINISTRASI KEPENDUDUKAN DAN PENCATATAN SIPIL</b>                 |                |
| 2 . 06 . 1           | <b>DINAS KEPENDUDUKAN DAN PENCATATAN SIPIL</b>                        |                |
| 2 . 06 . 1 . 0       | DINAS KEPENDUDUKAN DAN PENCATATAN SIPIL                               | 105            |
|                      |   |                |
| 2 . 09               | <b>PERHUBUNGAN</b>  |                |
| 2 . 09 . 1           | <b>DINAS PERHUBUNGAN</b>  |                |
| 2 . 09 . 1 . 0       | DINAS PERHUBUNGAN   | 110            |
|                      |   |                |
| 2 . 10               | <b>KOMUNIKASI DAN INFORMATIKA</b>                                     |                |
| 2 . 10 . 1           | <b>DINAS KOMUNIKASI DAN INFORMATIKA</b>                               |                |
| 2 . 10 . 1 . 0       | DINAS KOMUNIKASI DAN INFORMATIKA                                      | 116            |
|                      |   |                |
| 2 . 12               | <b>PENANAMAN MODAL</b>  |                |
| 2 . 12 . 1           | <b>DINAS PENANAMAN MODAL DAN PELAYANAN TERPADU SATU PINTU</b>         |                |
| 2 . 12 . 1 . 0       | DINAS PENANAMAN MODAL DAN PELAYANAN TERPADU SATU PINTU                | 122            |
|                      |   |                |

| <b>KODE REKENING</b> | <b>DAFTAR LAMPIRAN, NAMA URUSAN, BIDANG, UNIT ORGANISASI</b>  | <b>HALAMAN</b> |
|----------------------|---|----------------|
| <b>1</b>             | <b>2</b>  | <b>3</b>       |
| 2 . 18               | <b>KEARSIPAN</b>  |                |
| 2 . 18 . 1           | <b>DINAS KEARSIPAN DAN PERPUSTAKAAN</b>                       |                |
| 2 . 18 . 1 . 0       | DINAS KEARSIPAN DAN PERPUSTAKAAN                              | 127            |
|                      |   |                |
| 3                    | <b>URUSAN PILIHAN</b>   |                |
| 3 . 01               | <b>KELAUTAN DAN PERIKANAN</b>                                 |                |
| 3 . 01 . 1           | <b>DINAS KELAUTAN DAN PERIKANAN</b>                           |                |
| 3 . 01 . 1 . 0       | DINAS KELAUTAN DAN PERIKANAN                                  | 132            |
|                      |   |                |
| 3 . 02               | <b>PARIWISATA</b>   |                |
| 3 . 02 . 1           | <b>DINAS PARIWISATA, KEBUDAYAAN, KEPEMUDAAN DAN OLAAHRAGA</b> |                |
| 3 . 02 . 1 . 0       | DINAS PARIWISATA, KEBUDAYAAN, KEPEMUDAAN DAN OLAAHRAGA        | 137            |
|                      |   |                |
| 3 . 03               | <b>PERTANIAN</b>  |                |
| 3 . 03 . 1           | <b>DINAS PERTANIAN DAN PANGAN</b>                             |                |
| 3 . 03 . 1 . 0       | DINAS PERTANIAN DAN PANGAN                                    | 145            |
|                      |   |                |
| 3 . 06               | <b>PERDAGANGAN</b>  |                |
| 3 . 06 . 1           | <b>DINAS PERDAGANGAN, KOPERASI, USAHA KECIL DAN MENENGAH</b>  |                |
| 3 . 06 . 1 . 0       | DINAS PERDAGANGAN, KOPERASI, USAHA KECIL DAN MENENGAH         | 153            |
|                      |   |                |
| 3 . 07               | <b>PERINDUSTRIAN</b>  |                |
| 3 . 07 . 1           | <b>DINAS PERINDUSTRIAN DAN TENAGA KERJA</b>                   |                |
| 3 . 07 . 1 . 0       | DINAS PERINDUSTRIAN DAN TENAGA KERJA                          | 159            |
|                      |   |                |
| 4                    | <b>URUSAN PEMERINTAHAN FUNGSI PENUNJANG</b>                   |                |
| 4 . 01               | <b>ADMINISTRASI PEMERINTAHAN</b>                              |                |
| 4 . 01 . 1           | <b>SEKRETARIAT DAERAH</b>                                     | 166            |
| 4 . 01 . 1 . 0       | SEKRETARIAT DAERAH  |                |
| 4 . 01 . 1 . 1       | BAGIAN PEMERINTAHAN   | 173            |

| <b>KODE REKENING</b> | <b>DAFTAR LAMPIRAN, NAMA URUSAN, BIDANG, UNIT ORGANISASI</b> | <b>HALAMAN</b> |
|----------------------|--|----------------|
| <b>1</b>             | <b>2</b>   | <b>3</b>       |
| 4 . 01 . 1 . 2       | BAGIAN HUKUM   | 176            |
| 4 . 01 . 1 . 3       | BAGIAN ORGANISASI  | 179            |
| 4 . 01 . 1 . 4       | BAGIAN PEREKONOMIAN DAN SDA                                  | 182            |
| 4 . 01 . 1 . 5       | BAGIAN PENGADAAN BARANG/JASA DAN ADMINISTRASI                | 185            |
| 4 . 01 . 1 . 6       | BAGIAN KESEJAHTERAAN RAKYAT                                  | 188            |
| 4 . 01 . 1 . 7       | BAGIAN UMUM  | 191            |
| 4 . 01 . 1 . 8       | BAGIAN PROTOKOL DAN KOMUNIKASI PIMPINAN                      | 195            |
| 4 . 01 . 2           | <b>KECAMATAN PEKALONGAN UTARA</b>                            | 198            |
| 4 . 01 . 2 . 0       | KECAMATAN PEKALONGAN UTARA                                   | 203            |
| 4 . 01 . 2 . 1       | KELURAHAN KANDANG PANJANG                                    | 207            |
| 4 . 01 . 2 . 2       | KELURAHAN PANJANG WETAN                                      | 210            |
| 4 . 01 . 2 . 3       | KELURAHAN DEGAYU   | 213            |
| 4 . 01 . 2 . 4       | KELURAHAN BANDENGAN  | 216            |
| 4 . 01 . 2 . 5       | KELURAHAN KRAPYAK  | 219            |
| 4 . 01 . 2 . 6       | KELURAHAN PADUKUHAN KRATON                                   | 222            |
| 4 . 01 . 2 . 7       | KELURAHAN PANJANG BARU                                       | 225            |
| 4 . 01 . 3           | <b>KECAMATAN PEKALONGAN SELATAN</b>                          | 228            |
| 4 . 01 . 3 . 0       | KECAMATAN PEKALONGAN SELATAN                                 | 233            |
| 4 . 01 . 3 . 1       | KELURAHAN JENGGOT  | 237            |
| 4 . 01 . 3 . 2       | KELURAHAN BUARAN KRADENAN                                    | 240            |
| 4 . 01 . 3 . 3       | KELURAHAN KURIPAN KERTO HARJO                                | 243            |
| 4 . 01 . 3 . 4       | KELURAHAN KURIPAN YOSOREJO                                   | 246            |
| 4 . 01 . 3 . 5       | KELURAHAN SOKO DUWET   | 249            |
| 4 . 01 . 3 . 6       | KELURAHAN BANYURIP   | 252            |
| 4 . 01 . 4           | <b>KECAMATAN PEKALONGAN BARAT</b>                            | 255            |
| 4 . 01 . 4 . 0       | KECAMATAN PEKALONGAN BARAT                                   | 260            |
| 4 . 01 . 4 . 1       | KELURAHAN MEDONO   | 264            |
| 4 . 01 . 4 . 2       | KELURAHAN PODO SUGIH   | 267            |
| 4 . 01 . 4 . 3       | KELURAHAN TIRTO  | 270            |

| <b>KODE REKENING</b> | <b>DAFTAR LAMPIRAN, NAMA URUSAN, BIDANG, UNIT ORGANISASI</b>             | <b>HALAMAN</b> |
|----------------------|--|----------------|
| <b>1</b>             | <b>2</b>   | <b>3</b>       |
| 4 . 01 . 4 . 4       | KELURAHAN SAPURO KEBULEN   | 273            |
| 4 . 01 . 4 . 5       | KELURAHAN BENDAN KERGON  | 276            |
| 4 . 01 . 4 . 6       | KELURAHAN PASIRKRATONKRAMAT  | 279            |
| 4 . 01 . 4 . 7       | KELURAHAN PRINGREJO  | 282            |
| 4 . 01 . 5           | <b>KECAMATAN PEKALONGAN TIMUR</b>  | 285            |
| 4 . 01 . 5 . 0       | KECAMATAN PEKALONGAN TIMUR   | 290            |
| 4 . 01 . 5 . 1       | KELURAHAN KAUMAN   | 294            |
| 4 . 01 . 5 . 2       | KELURAHAN PONCOL   | 297            |
| 4 . 01 . 5 . 3       | KELURAHAN KLEGO  | 300            |
| 4 . 01 . 5 . 4       | KELURAHAN GAMER  | 303            |
| 4 . 01 . 5 . 5       | KELURAHAN NOYONTAANSARI  | 306            |
| 4 . 01 . 5 . 6       | KELURAHAN SETONO   | 309            |
| 4 . 01 . 5 . 7       | KELURAHAN KALI BAROS   | 312            |
|                      |  |                |
| 4 . 02               | <b>PENGAWASAN</b>  |                |
| 4 . 02 . 1           | <b>INSPEKTORAT</b>   |                |
| 4 . 02 . 1 . 0       | INSPEKTORAT  | 315            |
|                      |  |                |
| 4 . 03               | <b>PERENCANAAN</b>   |                |
| 4 . 03 . 1           | <b>BADAN PERENCANAAN PEMBANGUNAN, PENELITIAN DAN PENGEMBANGAN DAERAH</b> |                |
| 4 . 03 . 1 . 0       | BADAN PERENCANAAN PEMBANGUNAN, PENELITIAN DAN PENGEMBANGAN DAERAH        | 319            |
|                      |  |                |
| 4 . 04               | <b>KEUANGAN</b>  |                |
| 4 . 04 . 1           | <b>BADAN KEUANGAN DAERAH</b>   |                |
| 4 . 04 . 1 . 0       | BADAN KEUANGAN DAERAH  | 324            |
| 4 . 04 . 1 . 1       | BADAN KEUANGAN DAERAH (PPKD)   |                |
|                      |  |                |
| 4 . 05               | <b>KEPEGAWAIAN</b>   |                |
| 4 . 05 . 1           | <b>BADAN KEPEGAWAIAN, PENDIDIKAN DAN PELATIHAN DAERAH</b>                |                |
| 4 . 05 . 1 . 0       | BADAN KEPEGAWAIAN, PENDIDIKAN DAN PELATIHAN DAERAH                       | 333            |

| <b>KODE REKENING</b> | <b>DAFTAR LAMPIRAN, NAMA URUSAN, BIDANG, UNIT ORGANISASI</b>   | <b>HALAMAN</b> |
|----------------------|--|----------------|
| <b>1</b>             | <b>2</b>   | <b>3</b>       |
| 4 . 08               | <b>SEKRETARIAT DPRD</b>  |                |
| 4 . 08 . 1           | <b>SEKRETARIAT DPRD</b>  |                |
| 4 . 08 . 1 . 0       | SEKRETARIAT DPRD   | 338            |
| 4 . 12               | <b>KESATUAN BANGSA DAN POLITIK</b>   |                |
| 4 . 12 . 1           | <b>KESATUAN BANGSA DAN POLITIK</b>   |                |
| 4 . 12 . 1 . 0       | KESATUAN BANGSA DAN POLITIK  | 343            |
|                      | <b>LAMPIRAN I.IV</b>   |                |
|                      | <b>REKAPITULASI REALISASI BELANJA MENURUT URUSAN PEMERINTAHAN DAERAH, ORGANISASI, PROGRAM, KEGIATAN DAN SUB KEGIATAN</b> | 348            |
|                      | <b>LAMPIRAN II</b>   |                |
|                      | <b>LAPORAN PERUBAHAN SALDO ANGGARAN LEBIH</b>  |                |
|                      | <b>LAMPIRAN III</b>  |                |
|                      | <b>LAPORAN OPERASIONAL</b>   |                |
|                      | <b>LAMPIRAN IV</b>   |                |
|                      | <b>LAPORAN PERUBAHAN EKUITAS</b>   |                |
|                      | <b>LAMPIRAN V</b>  |                |
|                      | <b>NERACA</b>  |                |
|                      | <b>LAMPIRAN VI</b>   |                |
|                      | <b>LAPORAN ARUS KAS</b>  |                |

| <b>KODE REKENING</b> | <b>DAFTAR LAMPIRAN, NAMA URUSAN, BIDANG, UNIT ORGANISASI</b>                      | <b>HALAMAN</b> |
|----------------------|---|----------------|
| <b>1</b>             | <b>2</b>  | <b>3</b>       |
|                      | <b>LAMPIRAN VII</b>   |                |
|                      | <b>CATATAN ATAS LAPORAN KEUANGAN</b>  |                |
|                      |   |                |
|                      | <b>LAMPIRAN VIII</b>  |                |
|                      | <b>DAFTAR REKAPITULASI PIUTANG DAERAH</b>   |                |
|                      |   |                |
|                      | <b>LAMPIRAN IX</b>  |                |
|                      | <b>DAFTAR REKAPITULASI PENYISIHAN PIUTANG TIDAK TERTAGIH</b>                      |                |
|                      |   |                |
|                      | <b>LAMPIRAN X</b>   |                |
|                      | <b>DAFTAR REKAPITULASI DANA BERGULIR DAN PENYISIHAN DANA BERGULIR</b>             |                |
|                      |   |                |
|                      | <b>LAMPIRAN XI</b>  |                |
|                      | <b>DAFTAR PENYERTAAN MODAL (INVESTASI) DAERAH</b>                                 |                |
|                      |   |                |
|                      | <b>LAMPIRAN XII</b>   |                |
|                      | <b>DAFTAR REKAPITULASI REALISASI PENAMBAHAN DAN PENGURANGAN ASET TETAP DAERAH</b> |                |
|                      |   |                |
|                      | <b>LAMPIRAN XIII</b>  |                |
|                      | <b>DAFTAR REKAPITULASI ASET TETAP</b>   |                |
|                      |   |                |
|                      | <b>LAMPIRAN XIV</b>   |                |
|                      | <b>DAFTAR REKAPITULASI KONSTRUKSI DALAM Pengerjaan</b>                            |                |
|                      |   |                |
|                      | <b>LAMPIRAN XV</b>  |                |
|                      | <b>DAFTAR REKAPITULASI ASET LAINNYA</b>   |                |
|                      |   |                |



| <b>KODE REKENING</b> | <b>DAFTAR LAMPIRAN, NAMA URUSAN, BIDANG, UNIT ORGANISASI</b>   | <b>HALAMAN</b> |
|----------------------|--|----------------|
| <b>1</b>             | <b>2</b>   | <b>3</b>       |
|                      | <b>LAMPIRAN XVI</b>  |                |
|                      | <b>DAFTAR DANA CADANGAN DAERAH</b>   |                |
|                      |  |                |
|                      | <b>LAMPIRAN XVII</b>   |                |
|                      | <b>DAFTAR KEWAJIBAN JANGKA PENDEK</b>  |                |
|                      |  |                |
|                      | <b>LAMPIRAN XVIII</b>  |                |
|                      | <b>DAFTAR KEWAJIBAN JANGKA PANJANG</b>   |                |
|                      |  |                |
|                      | <b>LAMPIRAN XIX</b>  |                |
|                      | <b>DAFTAR KEGIATAN-KEGIATAN YANG BELUM DISELESAIKAN SAMPAI AKHIR TAHUN DAN DIANGGARKAN KEMBALI TAHUN ANGGARAN BERIKUTNYA</b> |                |
|                      |  |                |
|                      | <b>LAMPIRAN XX</b>   |                |
|                      | <b>IKHTISAR LAPORAN KEUANGAN BADAN USAHA MILIK DAERAH / PERUSAHAAN DAERAH</b>  |                |
|                      |  |                |
|                      | <b>LAMPIRAN XX.1</b>   |                |
|                      | <b>IKHTISAR LAPORAN KEUANGAN (NERACA) BADAN USAHA MILIK DAERAH / PERUSAHAAN DAERAH</b>                                       |                |
|                      |  |                |
|                      | <b>LAMPIRAN XX.2</b>   |                |
|                      | <b>IKHTISAR LAPORAN KEUANGAN (LAPORAN LABA/RUGI) BADAN USAHA MILIK DAERAH / PERUSAHAAN DAERAH</b>                            |                |
|                      |  |                |



**PEMERINTAH KOTA PEKALONGAN**  
**RINGKASAN LAPORAN REALISASI ANGGARAN MENURUT URUSAN PEMERINTAHAN DAERAH DAN ORGANISASI**

TAHUN ANGGARAN 2021

| KODE              | URUSAN PEMERINTAH DAERAH   | JUMLAH (Rp)                |                           | BERTAMBAH / (BERKURANG)  |               |
|-------------------|--|----------------------------|---------------------------|--------------------------|---------------|
|                   |  | ANGGARAN SETELAH PERUBAHAN | REALISASI                 | (Rp)                     | (%)           |
|                   | <b>PENDAPATAN DAERAH</b>   | <b>930.156.232.000,00</b>  | <b>966.372.557.051,02</b> | <b>36.216.325.051,02</b> | <b>103,89</b> |
| 1                 | <b>URUSAN PEMERINTAHAN WAJIB YANG BERKAITAN DENGAN PELAYANAN DASAR</b>       | 99.735.000.000,00          | 131.972.732.554,02        | 32.237.732.554,02        | 132,32        |
| 1                 | <b>Kesehatan</b>   | 96.922.000.000,00          | 128.982.698.829,02        | 32.060.698.829,02        | 133,08        |
| 1-02.0-00.0-00.01 | <b>Dinas Kesehatan</b>   | 96.922.000.000,00          | 128.982.698.829,02        | 32.060.698.829,02        | 133,08        |
| 2                 | <b>Pekerjaan Umum dan Penataan Ruang</b>                                     | 1.825.000.000,00           | 1.731.295.910,00          | (93.704.090,00)          | 94,87         |
| 1-03.2-10.2-11.10 | <b>Dinas Pekerjaan Umum dan Penataan Ruang</b>                               | 1.825.000.000,00           | 1.731.295.910,00          | (93.704.090,00)          | 94,87         |
| 3                 | <b>Perumahan Rakyat dan Kawasan Pemukiman</b>                                | 988.000.000,00             | 1.258.737.815,00          | 270.737.815,00           | 127,40        |
| 1-04.1-03.0-00.01 | <b>Dinas Perumahan Rakyat dan Kawasan Permukiman</b>                         | 988.000.000,00             | 1.258.737.815,00          | 270.737.815,00           | 127,40        |
| 2                 | <b>URUSAN PEMERINTAHAN WAJIB YANG TIDAK BERKAITAN DENGAN PELAYANAN DASAR</b> | 2.866.200.000,00           | 2.558.934.945,00          | (307.265.055,00)         | 89,28         |
| 4                 | <b>Lingkungan Hidup</b>  | 935.000.000,00             | 807.371.000,00            | (127.629.000,00)         | 86,35         |
| 2-11.0-00.0-00.01 | <b>Dinas Lingkungan Hidup</b>  | 935.000.000,00             | 807.371.000,00            | (127.629.000,00)         | 86,35         |
| 5                 | <b>Administrasi Kependudukan dan Capil</b>                                   | 0,00                       | 0,00                      | 0,00                     | 0,00          |
| 2-12.0-00.0-00.01 | <b>Dinas Kependudukan dan Pencatatan Sipil</b>                               | 0,00                       | 0,00                      | 0,00                     | 0,00          |
| 6                 | <b>Perhubungan</b>   | 1.601.200.000,00           | 1.471.036.700,00          | (130.163.300,00)         | 91,87         |
| 2-15.0-00.0-00.01 | <b>Dinas Perhubungan</b>   | 1.601.200.000,00           | 1.471.036.700,00          | (130.163.300,00)         | 91,87         |
| 7                 | <b>Komunikasi dan Informatika</b>  | 330.000.000,00             | 280.527.245,00            | (49.472.755,00)          | 85,01         |
| 2-16.2-20.2-21.02 | <b>Dinas Komunikasi dan Informatika</b>                                      | 330.000.000,00             | 280.527.245,00            | (49.472.755,00)          | 85,01         |
| 3                 | <b>URUSAN PEMERINTAHAN PILIHAN</b>   | 9.351.710.000,00           | 7.511.499.086,00          | (1.840.210.914,00)       | 80,32         |
| 8                 | <b>Kelautan dan Perikanan</b>  | 5.597.000.000,00           | 4.437.318.000,00          | (1.159.682.000,00)       | 79,28         |
| 3-25.0-00.0-00.01 | <b>Dinas Kelautan dan Perikanan</b>  | 5.597.000.000,00           | 4.437.318.000,00          | (1.159.682.000,00)       | 79,28         |
| 9                 | <b>Pariwisata</b>  | 329.000.000,00             | 125.308.000,00            | (203.692.000,00)         | 38,09         |
| 3-26.2-22.2-19.02 | <b>Dinas Pariwisata, Kebudayaan, Kepemudaan dan Olahraga</b>                 | 329.000.000,00             | 125.308.000,00            | (203.692.000,00)         | 38,09         |
| 10                | <b>Pertanian</b>   | 113.000.000,00             | 75.440.000,00             | (37.560.000,00)          | 66,76         |
| 3-27.2-09.0-00.02 | <b>Dinas Pertanian dan Pangan</b>  | 113.000.000,00             | 75.440.000,00             | (37.560.000,00)          | 66,76         |

| KODE | URUSAN PEMERINTAH DAERAH                 | JUMLAH (Rp)  |                             | BERTAMBAH / (BERKURANG)   |                            |              |
|------|--|--|-----------------------------|---------------------------|----------------------------|--------------|
|      |  | ANGGARAN SETELAH PERUBAHAN   | REALISASI                   | (Rp)                      | (%)                        |              |
| 4    | 11                                       | <b>Perdagangan</b>   | 3.130.000.000,00            | 2.773.463.086,00          | (356.536.914,00)           | 88,61        |
|      | 3-30.2-17.0-00.02                        | <b>Dinas Perdagangan,Koperasi, Usaha Kecil dan Menengah</b>            | 3.130.000.000,00            | 2.773.463.086,00          | (356.536.914,00)           | 88,61        |
|      | 12                                       | <b>Perindustrian</b>   | 182.710.000,00              | 99.970.000,00             | (82.740.000,00)            | 54,72        |
|      | 3-31.2-07.0-00.05                        | <b>Dinas Perindustrian dan Tenaga Kerja</b>                            | 182.710.000,00              | 99.970.000,00             | (82.740.000,00)            | 54,72        |
|      |  | <b>UNSUR PENUNJANG URUSAN PEMERINTAHAN</b>                             | 818.203.322.000,00          | 824.329.390.466,00        | 6.126.068.466,00           | 100,75       |
|      | 13                                       | <b>Keuangan</b>  | 818.203.322.000,00          | 824.329.390.466,00        | 6.126.068.466,00           | 100,75       |
|      | 5-02.0-00.0-00.04                        | <b>Badan Keuangan Daerah</b>   | 818.203.322.000,00          | 824.329.390.466,00        | 6.126.068.466,00           | 100,75       |
|      |  | <b>BELANJA DAERAH</b>  | <b>1.041.206.081.000,00</b> | <b>962.091.792.004,00</b> | <b>(79.114.288.996,00)</b> | <b>92,40</b> |
|      | 1  | <b>URUSAN PEMERINTAHAN WAJIB YANG BERKAITAN DENGAN PELAYANAN DASAR</b> | 650.350.839.000,00          | 601.676.226.042,00        | (48.674.612.958,00)        | 92,52        |
|      | 1  | <b>Pendidikan</b>  | 261.483.345.000,00          | 246.128.071.331,00        | (15.355.273.669,00)        | 94,13        |
|      | 1-01.0-00.0-00.01                        | <b>Dinas Pendidikan</b>  | 261.483.345.000,00          | 246.128.071.331,00        | (15.355.273.669,00)        | 94,13        |
|      | 5.1                                      | <b>BELANJA OPERASI</b>   | 219.346.739.000,00          | 208.050.091.615,00        | (11.296.647.385,00)        | 94,85        |
|      | 5.1.1                                    | Belanja Pegawai  | 157.214.623.000,00          | 149.927.817.048,00        | (7.286.805.952,00)         | 95,37        |
|      | 5.1.2                                    | Belanja Barang dan Jasa  | 45.040.083.000,00           | 43.200.416.936,00         | (1.839.666.064,00)         | 95,92        |
|      | 5.1.5                                    | Belanja Hibah  | 17.042.033.000,00           | 14.872.357.631,00         | (2.169.675.369,00)         | 87,27        |
|      | 5.1.6                                    | Belanja Bantuan Sosial   | 50.000.000,00               | 49.500.000,00             | (500.000,00)               | 99,00        |
|      | 5.2                                      | <b>BELANJA MODAL</b>   | 42.136.606.000,00           | 38.077.979.716,00         | (4.058.626.284,00)         | 90,37        |
| 2    | <b>Kesehatan</b>                         | 259.820.142.000,00   | 243.540.459.851,00          | (16.279.682.149,00)       | 93,73                      |              |
|      | 1-02.0-00.0-00.01                        | <b>Dinas Kesehatan</b>   | 259.820.142.000,00          | 243.540.459.851,00        | (16.279.682.149,00)        | 93,73        |
|      | 5.1                                      | <b>BELANJA OPERASI</b>   | 234.193.220.000,00          | 219.670.176.558,00        | (14.523.043.442,00)        | 93,80        |
|      | 5.1.1                                    | Belanja Pegawai  | 100.805.674.000,00          | 93.625.021.486,43         | (7.180.652.513,57)         | 92,88        |
|      | 5.1.2                                    | Belanja Barang dan Jasa  | 133.010.546.000,00          | 125.668.155.071,57        | (7.342.390.928,43)         | 94,48        |
|      | 5.1.5                                    | Belanja Hibah  | 377.000.000,00              | 377.000.000,00            | 0,00                       | 100,00       |
|      | 5.2                                      | <b>BELANJA MODAL</b>   | 25.626.922.000,00           | 23.870.283.293,00         | (1.756.638.707,00)         | 93,15        |
| 3    | <b>Pekerjaan Umum dan Penataan Ruang</b> | 94.385.116.000,00  | 79.895.441.764,00           | (14.489.674.236,00)       | 84,65                      |              |
|      | 1-03.2-10.2-11.10                        | <b>Dinas Pekerjaan Umum dan Penataan Ruang</b>                         | 94.385.116.000,00           | 79.895.441.764,00         | (14.489.674.236,00)        | 84,65        |
|      | 5.1                                      | <b>BELANJA OPERASI</b>   | 27.495.626.000,00           | 24.421.412.827,00         | (3.074.213.173,00)         | 88,82        |
|      | 5.1.1                                    | Belanja Pegawai  | 7.532.652.000,00            | 7.021.084.956,00          | (511.567.044,00)           | 93,21        |
|      | 5.1.1                                    | Belanja Pegawai  | 40.800.000,00               | 35.100.000,00             | (5.700.000,00)             | 86,03        |
|      | 5.1.2                                    | Belanja Barang dan Jasa  | 18.533.999.000,00           | 16.048.428.971,00         | (2.485.570.029,00)         | 86,59        |
|      | 5.1.2                                    | Belanja Barang dan Jasa  | 295.625.000,00              | 235.919.900,00            | (59.705.100,00)            | 79,80        |
|      | 5.1.5                                    | Belanja Hibah  | 1.092.550.000,00            | 1.080.879.000,00          | (11.671.000,00)            | 98,93        |
|      | 5.2                                      | <b>BELANJA MODAL</b>   | 66.889.490.000,00           | 55.474.028.937,00         | (11.415.461.063,00)        | 82,93        |

| KODE              | URUSAN PEMERINTAH DAERAH   | JUMLAH (Rp)                |                    | BERTAMBAH / (BERKURANG) |        |
|-------------------|--|----------------------------|--------------------|-------------------------|--------|
|                   |  | ANGGARAN SETELAH PERUBAHAN | REALISASI          | (Rp)                    | (%)    |
| 4                 | <b>Perumahan Rakyat dan Kawasan Pemukiman</b>                                | 11.847.265.000,00          | 10.828.418.378,00  | (1.018.846.622,00)      | 91,40  |
| 1-04.1-03.0-00.01 | <b>Dinas Perumahan Rakyat dan Kawasan Permukiman</b>                         | 11.847.265.000,00          | 10.828.418.378,00  | (1.018.846.622,00)      | 91,40  |
| 5.1               | <b>BELANJA OPERASI</b>   | 11.705.945.000,00          | 10.710.646.378,00  | (995.298.622,00)        | 91,50  |
| 5.1.1             | Belanja Pegawai  | 3.091.235.000,00           | 2.703.677.479,00   | (387.557.521,00)        | 87,46  |
| 5.1.2             | Belanja Barang dan Jasa  | 8.614.710.000,00           | 8.006.968.899,00   | (607.741.101,00)        | 92,95  |
| 5.2               | <b>BELANJA MODAL</b>   | 141.320.000,00             | 117.772.000,00     | (23.548.000,00)         | 83,34  |
| 5                 | <b>Ketentraman dan Ketertiban Umum serta Perlindungan Masyarakat</b>         | 15.209.590.000,00          | 14.245.587.012,00  | (964.002.988,00)        | 93,66  |
| 1-05.0-00.0-00.01 | <b>Satuan Polisi Pamong Praja</b>  | 12.325.795.000,00          | 11.738.143.846,00  | (587.651.154,00)        | 95,23  |
| 5.1               | <b>BELANJA OPERASI</b>   | 11.954.262.000,00          | 11.399.089.839,00  | (555.172.161,00)        | 95,36  |
| 5.1.1             | Belanja Pegawai  | 4.191.701.000,00           | 3.765.776.712,00   | (425.924.288,00)        | 89,84  |
| 5.1.2             | Belanja Barang dan Jasa  | 7.762.561.000,00           | 7.633.313.127,00   | (129.247.873,00)        | 98,33  |
| 5.2               | <b>BELANJA MODAL</b>   | 371.533.000,00             | 339.054.007,00     | (32.478.993,00)         | 91,26  |
| 1-05.0-00.0-00.04 | <b>Badan Penanggulangan Bencana Daerah</b>                                   | 2.883.795.000,00           | 2.507.443.166,00   | (376.351.834,00)        | 86,95  |
| 5.1               | <b>BELANJA OPERASI</b>   | 2.825.972.000,00           | 2.454.675.866,00   | (371.296.134,00)        | 86,86  |
| 5.1.1             | Belanja Pegawai  | 1.226.301.000,00           | 1.058.739.993,00   | (167.561.007,00)        | 86,34  |
| 5.1.2             | Belanja Barang dan Jasa  | 1.510.671.000,00           | 1.307.735.873,00   | (202.935.127,00)        | 86,57  |
| 5.1.5             | Belanja Hibah  | 89.000.000,00              | 88.200.000,00      | (800.000,00)            | 99,10  |
| 5.2               | <b>BELANJA MODAL</b>   | 57.823.000,00              | 52.767.300,00      | (5.055.700,00)          | 91,26  |
| 6                 | <b>Sosial</b>  | 7.605.381.000,00           | 7.038.247.706,00   | (567.133.294,00)        | 92,54  |
| 1-06.2-14.0-00.03 | <b>Dinas Sosial, Pengendalian Penduduk dan Keluarga Berencana</b>            | 7.605.381.000,00           | 7.038.247.706,00   | (567.133.294,00)        | 92,54  |
| 5.1               | <b>BELANJA OPERASI</b>   | 7.568.192.000,00           | 7.005.742.706,00   | (562.449.294,00)        | 92,57  |
| 5.1.1             | Belanja Pegawai  | 2.820.306.000,00           | 2.533.625.305,00   | (286.680.695,00)        | 89,84  |
| 5.1.2             | Belanja Barang dan Jasa  | 3.862.986.000,00           | 3.607.586.301,00   | (255.399.699,00)        | 93,39  |
| 5.1.5             | Belanja Hibah  | 235.000.000,00             | 235.000.000,00     | 0,00                    | 100,00 |
| 5.1.6             | Belanja Bantuan Sosial   | 649.900.000,00             | 629.531.100,00     | (20.368.900,00)         | 96,87  |
| 5.2               | <b>BELANJA MODAL</b>   | 37.189.000,00              | 32.505.000,00      | (4.684.000,00)          | 87,40  |
| 2                 | <b>URUSAN PEMERINTAHAN WAJIB YANG TIDAK BERKAITAN DENGAN PELAYANAN DASAR</b> | 119.067.137.000,00         | 110.608.929.385,00 | (8.458.207.615,00)      | 92,90  |
| 7                 | <b>Tenaga Kerja</b>  | 2.387.101.000,00           | 1.940.507.581,00   | (446.593.419,00)        | 81,29  |
| 3-31.2-07.0-00.05 | <b>Dinas Perindustrian dan Tenaga Kerja</b>                                  | 2.387.101.000,00           | 1.940.507.581,00   | (446.593.419,00)        | 81,29  |
| 5.1               | <b>BELANJA OPERASI</b>   | 2.050.996.000,00           | 1.619.313.731,00   | (431.682.269,00)        | 78,95  |
| 5.1.1             | Belanja Pegawai  | 47.300.000,00              | 43.575.000,00      | (3.725.000,00)          | 92,12  |
| 5.1.2             | Belanja Barang dan Jasa  | 1.803.696.000,00           | 1.575.738.731,00   | (227.957.269,00)        | 87,36  |

| KODE | URUSAN PEMERINTAH DAERAH | JUMLAH (Rp)   |                   | BERTAMBAH / (BERKURANG) |                    |       |
|------|--------------------------|---|-------------------|-------------------------|--------------------|-------|
|      |                          | ANGGARAN SETELAH PERUBAHAN  | REALISASI         | (Rp)                    | (%)                |       |
|      | 5.1.5                    |   | 200.000.000,00    | 0,00                    | (200.000.000,00)   | 0,00  |
|      | 5.2                      | <b>BELANJA MODAL</b>  | 336.105.000,00    | 321.193.850,00          | (14.911.150,00)    | 95,56 |
| 8    |                          | <b>Pemberdayaan Perempuan dan Perlindungan Anak</b>                   | 3.383.366.000,00  | 2.624.395.257,00        | (758.970.743,00)   | 77,57 |
|      | 2-13.2-08.0-00.02        | <b>Dinas Pemberdayaan Masyarakat, Perempuan dan Perlindungan Anak</b> | 3.383.366.000,00  | 2.624.395.257,00        | (758.970.743,00)   | 77,57 |
|      | 5.1                      | <b>BELANJA OPERASI</b>  | 3.161.877.000,00  | 2.427.486.257,00        | (734.390.743,00)   | 76,77 |
|      | 5.1.1                    | Belanja Pegawai   | 2.485.222.000,00  | 1.770.619.420,00        | (714.602.580,00)   | 71,25 |
|      | 5.1.2                    | Belanja Barang dan Jasa   | 676.655.000,00    | 656.866.837,00          | (19.788.163,00)    | 97,08 |
|      | 5.2                      | <b>BELANJA MODAL</b>  | 221.489.000,00    | 196.909.000,00          | (24.580.000,00)    | 88,90 |
| 9    |                          | <b>Pangan</b>   | 747.228.000,00    | 677.724.600,00          | (69.503.400,00)    | 90,70 |
|      | 3-27.2-09.0-00.02        | <b>Dinas Pertanian dan Pangan</b>                                     | 747.228.000,00    | 677.724.600,00          | (69.503.400,00)    | 90,70 |
|      | 5.1                      | <b>BELANJA OPERASI</b>  | 747.228.000,00    | 677.724.600,00          | (69.503.400,00)    | 90,70 |
|      | 5.1.1                    | Belanja Pegawai   | 19.050.000,00     | 15.325.000,00           | (3.725.000,00)     | 80,45 |
|      | 5.1.2                    | Belanja Barang dan Jasa   | 728.178.000,00    | 662.399.600,00          | (65.778.400,00)    | 90,97 |
|      | 5.1.6                    | Belanja Bantuan Sosial  | 0,00              | 0,00                    | 0,00               | 0,00  |
| 10   |                          | <b>Pertanahan</b>   | 11.831.780.000,00 | 11.559.813.980,00       | (271.966.020,00)   | 97,70 |
|      | 1-03.2-10.2-11.10        | <b>Dinas Pekerjaan Umum dan Penataan Ruang</b>                        | 11.831.780.000,00 | 11.559.813.980,00       | (271.966.020,00)   | 97,70 |
|      | 5.1                      | <b>BELANJA OPERASI</b>  | 388.000.000,00    | 257.059.800,00          | (130.940.200,00)   | 66,25 |
|      | 5.1.2                    | Belanja Barang dan Jasa   | 388.000.000,00    | 257.059.800,00          | (130.940.200,00)   | 66,25 |
|      | 5.2                      | <b>BELANJA MODAL</b>  | 11.443.780.000,00 | 11.302.754.180,00       | (141.025.820,00)   | 98,77 |
| 11   |                          | <b>Lingkungan Hidup</b>   | 28.774.868.000,00 | 27.335.303.876,00       | (1.439.564.124,00) | 95,00 |
|      | 1-03.2-10.2-11.10        | <b>Dinas Pekerjaan Umum dan Penataan Ruang</b>                        | 28.774.868.000,00 | 27.335.303.876,00       | (1.439.564.124,00) | 95,00 |
|      | 5.1                      | <b>BELANJA OPERASI</b>  | 24.675.327.000,00 | 23.280.539.276,00       | (1.394.787.724,00) | 94,35 |
|      | 5.1.1                    | Belanja Pegawai   | 56.600.000,00     | 39.500.000,00           | (17.100.000,00)    | 69,79 |
|      | 5.1.1                    | Belanja Pegawai   | 9.173.653.000,00  | 8.323.688.971,00        | (849.964.029,00)   | 90,73 |
|      | 5.1.2                    | Belanja Barang dan Jasa   | 2.848.415.000,00  | 2.709.084.783,00        | (139.330.217,00)   | 95,11 |
|      | 5.1.2                    | Belanja Barang dan Jasa   | 12.596.659.000,00 | 12.208.265.522,00       | (388.393.478,00)   | 96,92 |
|      | 5.2                      | <b>BELANJA MODAL</b>  | 4.099.541.000,00  | 4.054.764.600,00        | (44.776.400,00)    | 98,91 |
| 12   |                          | <b>Administrasi Kependudukan dan Capil</b>                            | 5.473.085.000,00  | 4.533.204.351,00        | (939.880.649,00)   | 82,83 |
|      | 2-12.0-00.0-00.01        | <b>Dinas Kependudukan dan Pencatatan Sipil</b>                        | 5.473.085.000,00  | 4.533.204.351,00        | (939.880.649,00)   | 82,83 |
|      | 5.1                      | <b>BELANJA OPERASI</b>  | 5.160.877.000,00  | 4.269.034.751,00        | (891.842.249,00)   | 82,72 |
|      | 5.1.1                    | Belanja Pegawai   | 2.875.527.000,00  | 2.385.827.807,00        | (489.699.193,00)   | 82,97 |
|      | 5.1.2                    | Belanja Barang dan Jasa   | 2.285.350.000,00  | 1.883.206.944,00        | (402.143.056,00)   | 82,40 |

| KODE  | URUSAN PEMERINTAH DAERAH | JUMLAH (Rp)   |   | BERTAMBAH / (BERKURANG) |                    |                    |       |
|-------|--------------------------|---|---|-------------------------|--------------------|--------------------|-------|
|       |                          | ANGGARAN SETELAH PERUBAHAN  | REALISASI   | (Rp)                    | (%)                |                    |       |
| 13    | 5.2                      | <b>BELANJA MODAL</b>  | 312.208.000,00  | 264.169.600,00          | (48.038.400,00)    | 84,61              |       |
|       | 2-13.2-08.0-00.02        | <b>Pemberdayaan Masyarakat Desa</b>                                   | 2.225.408.000,00  | 2.183.313.198,00        | (42.094.802,00)    | 98,11              |       |
|       |                          | <b>Dinas Pemberdayaan Masyarakat, Perempuan dan Perlindungan Anak</b> | 2.225.408.000,00  | 2.183.313.198,00        | (42.094.802,00)    | 98,11              |       |
|       | 5.1                      | <b>BELANJA OPERASI</b>  | 2.219.378.000,00  | 2.177.283.198,00        | (42.094.802,00)    | 98,10              |       |
|       | 5.1.1                    | Belanja Pegawai   | 20.350.000,00   | 19.150.000,00           | (1.200.000,00)     | 94,10              |       |
|       | 5.1.2                    | Belanja Barang dan Jasa   | 2.199.028.000,00  | 2.158.133.198,00        | (40.894.802,00)    | 98,14              |       |
|       | 5.2                      | <b>BELANJA MODAL</b>  | 6.030.000,00  | 6.030.000,00            | 0,00               | 100,00             |       |
|       | 14                       | 1-06.2-14.0-00.03   | <b>Pengendalian Penduduk dan Keluarga Berencana</b>               | 2.824.308.000,00        | 1.711.260.691,00   | (1.113.047.309,00) | 60,59 |
|       |                          | 1-06.2-14.0-00.03   | <b>Dinas Sosial, Pengendalian Penduduk dan Keluarga Berencana</b> | 2.824.308.000,00        | 1.711.260.691,00   | (1.113.047.309,00) | 60,59 |
|       |                          |   | <b>BELANJA OPERASI</b>  | 2.343.130.000,00        | 1.256.025.091,00   | (1.087.104.909,00) | 53,60 |
| 5.1.1 |                          | Belanja Pegawai   | 15.450.000,00   | 8.060.000,00            | (7.390.000,00)     | 52,17              |       |
| 5.1.2 |                          | Belanja Barang dan Jasa   | 2.271.180.000,00  | 1.226.515.091,00        | (1.044.664.909,00) | 54,00              |       |
| 5.1.6 |                          | Belanja Bantuan Sosial  | 56.500.000,00   | 21.450.000,00           | (35.050.000,00)    | 37,96              |       |
| 5.2   |                          | <b>BELANJA MODAL</b>  | 481.178.000,00  | 455.235.600,00          | (25.942.400,00)    | 94,61              |       |
| 15    |                          | 2-15.0-00.0-00.01   | <b>Perhubungan</b>  | 25.901.178.000,00       | 25.217.295.169,00  | (683.882.831,00)   | 97,36 |
|       |                          | 2-15.0-00.0-00.01   | <b>Dinas Perhubungan</b>  | 25.901.178.000,00       | 25.217.295.169,00  | (683.882.831,00)   | 97,36 |
|       |                          |   | <b>BELANJA OPERASI</b>  | 24.353.462.000,00       | 23.698.730.422,00  | (654.731.578,00)   | 97,31 |
|       | 5.1.1                    | Belanja Pegawai   | 4.580.921.000,00  | 4.344.561.252,00        | (236.359.748,00)   | 94,84              |       |
|       | 5.1.2                    | Belanja Barang dan Jasa   | 19.772.541.000,00   | 19.354.169.170,00       | (418.371.830,00)   | 97,88              |       |
|       | 5.2                      | <b>BELANJA MODAL</b>  | 1.547.716.000,00  | 1.518.564.747,00        | (29.151.253,00)    | 98,12              |       |
|       | 16                       | 2-16.2-20.2-21.02   | <b>Komunikasi dan Informatika</b>                                 | 12.382.594.000,00       | 11.402.001.614,00  | (980.592.386,00)   | 92,08 |
|       |                          | 2-16.2-20.2-21.02   | <b>Dinas Komunikasi dan Informatika</b>                           | 12.382.594.000,00       | 11.402.001.614,00  | (980.592.386,00)   | 92,08 |
|       |                          |   | <b>BELANJA OPERASI</b>  | 10.432.518.000,00       | 9.552.507.914,00   | (880.010.086,00)   | 91,56 |
|       |                          | 5.1.1   | Belanja Pegawai   | 2.981.914.000,00        | 2.516.841.551,00   | (465.072.449,00)   | 84,40 |
| 5.1.2 |                          | Belanja Barang dan Jasa   | 7.450.604.000,00  | 7.035.666.363,00        | (414.937.637,00)   | 94,43              |       |
| 5.2   |                          | <b>BELANJA MODAL</b>  | 1.950.076.000,00  | 1.849.493.700,00        | (100.582.300,00)   | 94,84              |       |
| 17    |                          | 3-30.2-17.0-00.02   | <b>Koperasi, Usaha Kecil dan Menengah</b>                         | 908.849.000,00          | 869.234.500,00     | (39.614.500,00)    | 95,64 |
|       |                          | 3-30.2-17.0-00.02   | <b>Dinas Perdagangan, Koperasi, Usaha Kecil dan Menengah</b>      | 908.849.000,00          | 869.234.500,00     | (39.614.500,00)    | 95,64 |
|       |                          |   | <b>BELANJA OPERASI</b>  | 882.949.000,00          | 844.594.500,00     | (38.354.500,00)    | 95,66 |
|       |                          | 5.1.1   | Belanja Pegawai   | 13.325.000,00           | 9.850.000,00       | (3.475.000,00)     | 73,92 |
|       | 5.1.2                    | Belanja Barang dan Jasa   | 869.624.000,00  | 834.744.500,00          | (34.879.500,00)    | 95,99              |       |
|       | 5.1.5                    | Belanja Hibah   | 0,00  | 0,00                    | 0,00               | 0,00               |       |

| KODE | URUSAN PEMERINTAH DAERAH | JUMLAH (Rp)   |                  | BERTAMBAH / (BERKURANG) |                  |       |
|------|--------------------------|---|------------------|-------------------------|------------------|-------|
|      |                          | ANGGARAN SETELAH PERUBAHAN                                    | REALISASI        | (Rp)                    | (%)              |       |
| 18   | 5.2<br>2-18.0-00.0-00.02 | <b>BELANJA MODAL</b>  | 25.900.000,00    | 24.640.000,00           | (1.260.000,00)   | 95,14 |
|      |                          | <b>Penanaman Modal</b>  | 6.476.956.000,00 | 5.771.272.121,00        | (705.683.879,00) | 89,10 |
|      |                          | <b>Dinas Penanaman Modal dan Pelayanan Terpadu Satu Pintu</b> | 6.476.956.000,00 | 5.771.272.121,00        | (705.683.879,00) | 89,10 |
|      | 5.1                      | <b>BELANJA OPERASI</b>  | 5.816.926.000,00 | 5.174.333.121,00        | (642.592.879,00) | 88,95 |
|      | 5.1.1                    | Belanja Pegawai   | 3.494.778.000,00 | 3.045.164.863,00        | (449.613.137,00) | 87,13 |
|      | 5.1.2                    | Belanja Barang dan Jasa                                       | 2.322.148.000,00 | 2.129.168.258,00        | (192.979.742,00) | 91,69 |
| 19   | 5.2<br>3-26.2-22.2-19.02 | <b>BELANJA MODAL</b>  | 660.030.000,00   | 596.939.000,00          | (63.091.000,00)  | 90,44 |
|      |                          | <b>Kepemudaan dan Olah Raga</b>                               | 7.845.914.000,00 | 7.663.963.819,00        | (181.950.181,00) | 97,68 |
|      |                          | <b>Dinas Pariwisata, Kebudayaan, Kepemudaan dan Olahraga</b>  | 7.845.914.000,00 | 7.663.963.819,00        | (181.950.181,00) | 97,68 |
|      | 5.1                      | <b>BELANJA OPERASI</b>  | 6.413.014.000,00 | 6.241.617.200,00        | (171.396.800,00) | 97,33 |
|      | 5.1.1                    | Belanja Pegawai   | 6.325.000,00     | 5.600.000,00            | (725.000,00)     | 88,54 |
|      | 5.1.2                    | Belanja Barang dan Jasa                                       | 3.694.469.000,00 | 3.528.948.200,00        | (165.520.800,00) | 95,52 |
|      | 5.1.5                    | Belanja Hibah   | 2.712.220.000,00 | 2.707.069.000,00        | (5.151.000,00)   | 99,81 |
| 20   | 5.2<br>2-16.2-20.2-21.02 | <b>BELANJA MODAL</b>  | 1.432.900.000,00 | 1.422.346.619,00        | (10.553.381,00)  | 99,26 |
|      |                          | <b>Statistik</b>  | 113.830.000,00   | 110.963.364,00          | (2.866.636,00)   | 97,48 |
|      |                          | <b>Dinas Komunikasi dan Informatika</b>                       | 113.830.000,00   | 110.963.364,00          | (2.866.636,00)   | 97,48 |
|      | 5.1                      | <b>BELANJA OPERASI</b>  | 113.830.000,00   | 110.963.364,00          | (2.866.636,00)   | 97,48 |
|      | 5.1.1                    | Belanja Pegawai   | 6.900.000,00     | 6.000.000,00            | (900.000,00)     | 86,96 |
|      | 5.1.2                    | Belanja Barang dan Jasa                                       | 106.930.000,00   | 104.963.364,00          | (1.966.636,00)   | 98,16 |
| 21   | 5.2<br>2-16.2-20.2-21.02 | <b>BELANJA MODAL</b>  | 60.050.000,00    | 50.324.600,00           | (9.725.400,00)   | 83,80 |
|      |                          | <b>Persandian</b>   | 60.050.000,00    | 50.324.600,00           | (9.725.400,00)   | 83,80 |
|      |                          | <b>Dinas Komunikasi dan Informatika</b>                       | 60.050.000,00    | 50.324.600,00           | (9.725.400,00)   | 83,80 |
|      | 5.1                      | <b>BELANJA OPERASI</b>  | 60.050.000,00    | 50.324.600,00           | (9.725.400,00)   | 83,80 |
|      | 5.1.1                    | Belanja Pegawai   | 6.900.000,00     | 6.000.000,00            | (900.000,00)     | 86,96 |
|      | 5.1.2                    | Belanja Barang dan Jasa                                       | 53.150.000,00    | 44.324.600,00           | (8.825.400,00)   | 83,40 |
| 22   | 5.2<br>3-26.2-22.2-19.02 | <b>BELANJA MODAL</b>  | 3.713.882.000,00 | 3.369.260.088,00        | (344.621.912,00) | 90,72 |
|      |                          | <b>Kebudayaan</b>   | 3.713.882.000,00 | 3.369.260.088,00        | (344.621.912,00) | 90,72 |
|      |                          | <b>Dinas Pariwisata, Kebudayaan, Kepemudaan dan Olahraga</b>  | 3.713.882.000,00 | 3.369.260.088,00        | (344.621.912,00) | 90,72 |
|      | 5.1                      | <b>BELANJA OPERASI</b>  | 3.513.882.000,00 | 3.172.431.088,00        | (341.450.912,00) | 90,28 |
|      | 5.1.1                    | Belanja Pegawai   | 19.625.000,00    | 17.000.000,00           | (2.625.000,00)   | 86,62 |
|      | 5.1.2                    | Belanja Barang dan Jasa                                       | 3.101.757.000,00 | 2.763.083.088,00        | (338.673.912,00) | 89,08 |
|      | 5.1.5                    | Belanja Hibah   | 392.500.000,00   | 392.348.000,00          | (152.000,00)     | 99,96 |
| 23   | 5.2                      | <b>BELANJA MODAL</b>  | 200.000.000,00   | 196.829.000,00          | (3.171.000,00)   | 98,41 |
|      |                          | <b>Perpustakaan</b>   | 634.695.000,00   | 628.789.900,00          | (5.905.100,00)   | 99,07 |

| KODE  | URUSAN PEMERINTAH DAERAH    | JUMLAH (Rp)                |   | BERTAMBAH / (BERKURANG) |                    |                  |       |
|-------|-----------------------------|----------------------------|---|-------------------------|--------------------|------------------|-------|
|       |                             | ANGGARAN SETELAH PERUBAHAN | REALISASI   | (Rp)                    | (%)                |                  |       |
| 3     | 24                          | 2-24.2-23.0-00.02          | Dinas Kearsipan dan Perpustakaan                      | 634.695.000,00          | 628.789.900,00     | (5.905.100,00)   | 99,07 |
|       | 5.1                         | BELANJA OPERASI            | 593.694.000,00  | 587.803.000,00          | (5.891.000,00)     | 99,01            |       |
|       | 5.1.1                       | Belanja Pegawai            | 6.000.000,00  | 6.000.000,00            | 0,00               | 100,00           |       |
|       | 5.1.2                       | Belanja Barang dan Jasa    | 587.694.000,00  | 581.803.000,00          | (5.891.000,00)     | 99,00            |       |
|       | 5.2                         | BELANJA MODAL              | 41.001.000,00   | 40.986.900,00           | (14.100,00)        | 99,97            |       |
|       | Kearsipan                   |                            | 3.382.045.000,00                                      | 2.960.300.676,00        | (421.744.324,00)   | 87,53            |       |
|       | 24                          | 2-24.2-23.0-00.02          | Dinas Kearsipan dan Perpustakaan                      | 3.382.045.000,00        | 2.960.300.676,00   | (421.744.324,00) | 87,53 |
|       | 5.1                         | BELANJA OPERASI            | 3.291.340.000,00                                      | 2.869.676.676,00        | (421.663.324,00)   | 87,19            |       |
|       | 5.1.1                       | Belanja Pegawai            | 2.070.007.000,00                                      | 1.719.843.988,00        | (350.163.012,00)   | 83,08            |       |
|       | 5.1.2                       | Belanja Barang dan Jasa    | 1.221.333.000,00                                      | 1.149.832.688,00        | (71.500.312,00)    | 94,15            |       |
|       | 5.2                         | BELANJA MODAL              | 90.705.000,00   | 90.624.000,00           | (81.000,00)        | 99,91            |       |
|       | URUSAN PEMERINTAHAN PILIHAN |                            | 52.966.189.000,00                                     | 48.863.180.656,00       | (4.103.008.344,00) | 92,25            |       |
|       | 25                          |                            | Kelautan dan Perikanan                                | 9.792.743.000,00        | 8.902.184.870,00   | (890.558.130,00) | 90,91 |
|       | 25                          | 3-25.0-00.0-00.01          | Dinas Kelautan dan Perikanan                          | 9.792.743.000,00        | 8.902.184.870,00   | (890.558.130,00) | 90,91 |
|       | 5.1                         | BELANJA OPERASI            | 7.825.101.000,00                                      | 7.071.027.721,00        | (754.073.279,00)   | 90,36            |       |
|       | 5.1.1                       | Belanja Pegawai            | 3.850.529.000,00                                      | 3.358.382.815,00        | (492.146.185,00)   | 87,22            |       |
|       | 5.1.2                       | Belanja Barang dan Jasa    | 3.902.122.000,00                                      | 3.640.457.006,00        | (261.664.994,00)   | 93,29            |       |
|       | 5.1.5                       | Belanja Hibah              | 30.000.000,00   | 30.000.000,00           | 0,00               | 100,00           |       |
|       | 5.1.6                       | Belanja Bantuan Sosial     | 42.450.000,00   | 42.187.900,00           | (262.100,00)       | 99,38            |       |
|       | 5.2                         | BELANJA MODAL              | 1.967.642.000,00                                      | 1.831.157.149,00        | (136.484.851,00)   | 93,06            |       |
|       | 26                          |                            | Pariwisata  | 7.959.933.000,00        | 7.078.125.975,00   | (881.807.025,00) | 88,92 |
|       | 26                          | 3-26.2-22.2-19.02          | Dinas Pariwisata, Kebudayaan, Kepemudaan dan Olahraga | 7.959.933.000,00        | 7.078.125.975,00   | (881.807.025,00) | 88,92 |
|       | 5.1                         | BELANJA OPERASI            | 6.715.577.000,00                                      | 5.854.623.256,00        | (860.953.744,00)   | 87,18            |       |
|       | 5.1.1                       | Belanja Pegawai            | 4.419.074.000,00                                      | 3.725.306.178,00        | (693.767.822,00)   | 84,30            |       |
| 5.1.2 | Belanja Barang dan Jasa     | 2.246.503.000,00           | 2.079.317.078,00                                      | (167.185.922,00)        | 92,56              |                  |       |
| 5.1.5 | Belanja Hibah               | 50.000.000,00              | 50.000.000,00   | 0,00                    | 100,00             |                  |       |
| 5.2   | BELANJA MODAL               | 1.244.356.000,00           | 1.223.502.719,00                                      | (20.853.281,00)         | 98,32              |                  |       |
| 27    |                             | Pertanian                  | 6.595.775.000,00                                      | 6.221.129.319,00        | (374.645.681,00)   | 94,32            |       |
| 27    | 3-27.2-09.0-00.02           | Dinas Pertanian dan Pangan | 6.595.775.000,00                                      | 6.221.129.319,00        | (374.645.681,00)   | 94,32            |       |
| 5.1   | BELANJA OPERASI             | 5.512.919.000,00           | 5.195.172.359,00                                      | (317.746.641,00)        | 94,24              |                  |       |
| 5.1.1 | Belanja Pegawai             | 4.460.685.000,00           | 4.174.756.697,00                                      | (285.928.303,00)        | 93,59              |                  |       |
| 5.1.2 | Belanja Barang dan Jasa     | 1.038.334.000,00           | 1.006.515.662,00                                      | (31.818.338,00)         | 96,94              |                  |       |
| 5.1.6 | Belanja Bantuan Sosial      | 13.900.000,00              | 13.900.000,00   | 0,00                    | 100,00             |                  |       |



| KODE  | URUSAN PEMERINTAH DAERAH | JUMLAH (Rp)                |                         | BERTAMBAH / (BERKURANG)                    |                        |                    |                    |                    |       |
|-------|--------------------------|----------------------------|-------------------------|--|------------------------|--------------------|--------------------|--------------------|-------|
|       |                          | ANGGARAN SETELAH PERUBAHAN | REALISASI               | (Rp)                                       | (%)                    |                    |                    |                    |       |
| 4     | 28                       | 5.2                        | <b>BELANJA MODAL</b>    | 1.082.856.000,00                           | 1.025.956.960,00       | (56.899.040,00)    | 94,75              |                    |       |
|       |                          | 3-30.2-17.0-00.02          | <b>Perdagangan</b>      | 22.082.955.000,00                          | 20.728.149.478,00      | (1.354.805.522,00) | 93,86              |                    |       |
|       | 29                       | 3-31.2-07.0-00.05          | 5.1                     | <b>BELANJA OPERASI</b>                     | 14.757.899.000,00      | 13.434.674.353,00  | (1.323.224.647,00) | 91,03              |       |
|       |                          |                            | 5.1.1                   | Belanja Pegawai                            | 7.106.531.000,00       | 6.357.537.313,00   | (748.993.687,00)   | 89,46              |       |
|       |                          | 5.1.2                      | Belanja Barang dan Jasa | 7.651.368.000,00                           | 7.077.137.040,00       | (574.230.960,00)   | 92,50              |                    |       |
|       |                          | 5.2                        | <b>BELANJA MODAL</b>    | 7.325.056.000,00                           | 7.293.475.125,00       | (31.580.875,00)    | 99,57              |                    |       |
|       |                          | 30                         | 4-01.0-00.0-00.01       | 5.1  | <b>BELANJA OPERASI</b> | 6.534.783.000,00   | 5.933.591.014,00   | (601.191.986,00)   | 90,80 |
|       |                          |                            |                         | 5.1.1                                      | Belanja Pegawai        | 6.446.902.000,00   | 5.846.927.216,00   | (599.974.784,00)   | 90,69 |
|       |                          |                            | 5.1.2                   | Belanja Barang dan Jasa                    | 5.355.585.000,00       | 4.975.539.174,00   | (380.045.826,00)   | 92,90              |       |
|       |                          |                            | 5.1.5                   | Belanja Hibah                              | 966.317.000,00         | 871.388.042,00     | (94.928.958,00)    | 90,18              |       |
|       |                          |                            | 5.2                     | <b>BELANJA MODAL</b>                       | 125.000.000,00         | 0,00               | (125.000.000,00)   | 0,00               |       |
|       |                          |                            | 7-01.0-00.0-00.01       | <b>UNSUR PENDUKUNG URUSAN PEMERINTAHAN</b> | 87.881.000,00          | 86.663.798,00      | (1.217.202,00)     | 98,61              |       |
|       |                          | 30                         | 4-01.0-00.0-00.01       | 5.1  | <b>BELANJA OPERASI</b> | 143.742.290.000,00 | 134.896.947.834,00 | (8.845.342.166,00) | 93,85 |
|       |                          |                            |                         | 5.1.1                                      | Belanja Pegawai        | 93.806.452.000,00  | 86.849.683.299,00  | (6.956.768.701,00) | 92,58 |
|       | 5.1.2                    |                            | Belanja Barang dan Jasa | 56.199.168.000,00                          | 52.122.589.631,00      | (4.076.578.369,00) | 92,75              |                    |       |
|       | 5.1.5                    |                            | Belanja Hibah           | 54.132.842.000,00                          | 50.165.048.349,00      | (3.967.793.651,00) | 92,67              |                    |       |
|       | 5.2                      |                            | <b>BELANJA MODAL</b>    | 13.765.057.000,00                          | 12.805.419.353,00      | (959.637.647,00)   | 93,03              |                    |       |
|       | 7-01.0-00.0-00.01        |                            | 5.1.1                   | Belanja Pegawai                            | 31.702.260.000,00      | 29.572.178.996,00  | (2.130.081.004,00) | 93,28              |       |
|       |                          |                            | 5.1.2                   | Belanja Barang dan Jasa                    | 8.665.525.000,00       | 7.787.450.000,00   | (878.075.000,00)   | 89,87              |       |
|       | 7-01.0-00.0-00.02        |                            | 5.1                     | <b>BELANJA OPERASI</b>                     | 2.066.326.000,00       | 1.957.541.282,00   | (108.784.718,00)   | 94,74              |       |
|       |                          |                            | 5.1.1                   | Belanja Pegawai                            | 8.598.009.000,00       | 8.011.460.405,00   | (586.548.595,00)   | 93,18              |       |
|       | 30                       |                            | 7-01.0-00.0-00.02       | 5.1  | <b>BELANJA OPERASI</b> | 8.409.126.000,00   | 7.827.792.405,00   | (581.333.595,00)   | 93,09 |
|       |                          | 5.1.1                      |                         | Belanja Pegawai                            | 7.098.524.000,00       | 6.588.809.414,00   | (509.714.586,00)   | 92,82              |       |
|       |                          | 5.1.2                      | Belanja Barang dan Jasa | 1.310.602.000,00                           | 1.238.982.991,00       | (71.619.009,00)    | 94,54              |                    |       |
|       |                          | 5.2                        | <b>BELANJA MODAL</b>    | 188.883.000,00                             | 183.668.000,00         | (5.215.000,00)     | 97,24              |                    |       |
|       |                          | 5.1                        | <b>BELANJA OPERASI</b>  | 8.104.110.000,00                           | 7.398.567.745,00       | (705.542.255,00)   | 91,29              |                    |       |
|       | 30                       | 7-01.0-00.0-00.02          | 5.1.1                   | Belanja Pegawai                            | 7.812.338.000,00       | 7.113.312.245,00   | (699.025.755,00)   | 91,05              |       |
|       |                          |                            | 5.1.2                   | Belanja Barang dan Jasa                    | 6.393.564.000,00       | 5.741.040.066,00   | (652.523.934,00)   | 89,79              |       |
| 5.1.5 |                          | Belanja Hibah              | 1.396.374.000,00        | 1.349.922.179,00                           | (46.451.821,00)        | 96,67              |                    |                    |       |
| 5.2   |                          | <b>BELANJA MODAL</b>       | 22.400.000,00           | 22.350.000,00                              | (50.000,00)            | 99,78              |                    |                    |       |

| KODE              | URUSAN PEMERINTAH DAERAH   | JUMLAH (Rp)                |                   | BERTAMBAH / (BERKURANG) |       |
|-------------------|--|----------------------------|-------------------|-------------------------|-------|
|                   |  | ANGGARAN SETELAH PERUBAHAN | REALISASI         | (Rp)                    | (%)   |
| 5.2               | <b>BELANJA MODAL</b>   | 291.772.000,00             | 285.255.500,00    | (6.516.500,00)          | 97,77 |
| 7-01.0-00.0-00.03 | <b>Kecamatan Pekalongan Barat</b>  | 8.856.161.000,00           | 8.186.744.344,00  | (669.416.656,00)        | 92,44 |
| 5.1               | <b>BELANJA OPERASI</b>   | 8.690.559.000,00           | 8.029.660.419,00  | (660.898.581,00)        | 92,40 |
| 5.1.1             | Belanja Pegawai  | 7.200.768.000,00           | 6.594.244.654,00  | (606.523.346,00)        | 91,58 |
| 5.1.2             | Belanja Barang dan Jasa  | 1.489.791.000,00           | 1.435.415.765,00  | (54.375.235,00)         | 96,35 |
| 5.2               | <b>BELANJA MODAL</b>   | 165.602.000,00             | 157.083.925,00    | (8.518.075,00)          | 94,86 |
| 7-01.0-00.0-00.04 | <b>Kecamatan Pekalongan Timur</b>  | 12.049.004.000,00          | 11.130.321.174,00 | (918.682.826,00)        | 92,38 |
| 5.1               | <b>BELANJA OPERASI</b>   | 8.956.051.000,00           | 8.122.098.525,00  | (833.952.475,00)        | 90,69 |
| 5.1.1             | Belanja Pegawai  | 7.598.332.000,00           | 6.854.424.464,00  | (743.907.536,00)        | 90,21 |
| 5.1.2             | Belanja Barang dan Jasa  | 1.357.719.000,00           | 1.267.674.061,00  | (90.044.939,00)         | 93,37 |
| 5.2               | <b>BELANJA MODAL</b>   | 3.092.953.000,00           | 3.008.222.649,00  | (84.730.351,00)         | 97,26 |
| 31                | <b>Sekretariat DPRD</b>  | 49.935.838.000,00          | 48.047.264.535,00 | (1.888.573.465,00)      | 96,22 |
| 4-02.0-00.0-00.01 | <b>Sekretariat DPRD</b>  | 49.935.838.000,00          | 48.047.264.535,00 | (1.888.573.465,00)      | 96,22 |
| 5.1               | <b>BELANJA OPERASI</b>   | 49.642.813.000,00          | 47.785.630.669,00 | (1.857.182.331,00)      | 96,26 |
| 5.1.1             | Belanja Pegawai  | 22.106.686.000,00          | 21.150.925.020,00 | (955.760.980,00)        | 95,68 |
| 5.1.2             | Belanja Barang dan Jasa  | 27.536.127.000,00          | 26.634.705.649,00 | (901.421.351,00)        | 96,73 |
| 5.2               | <b>BELANJA MODAL</b>   | 293.025.000,00             | 261.633.866,00    | (31.391.134,00)         | 89,29 |
| 5                 | <b>UNSUR PENUNJANG URUSAN PEMERINTAHAN</b>                               | 50.382.443.000,00          | 42.686.481.483,00 | (7.695.961.517,00)      | 84,72 |
| 32                | <b>Perencanaan</b>   | 6.965.188.000,00           | 6.236.668.852,00  | (728.519.148,00)        | 89,54 |
| 5-01.5-05.0-00.02 | <b>Badan Perencanaan Pembangunan, Penelitian dan Pengembangan Daerah</b> | 6.965.188.000,00           | 6.236.668.852,00  | (728.519.148,00)        | 89,54 |
| 5.1               | <b>BELANJA OPERASI</b>   | 6.916.900.000,00           | 6.190.548.852,00  | (726.351.148,00)        | 89,50 |
| 5.1.1             | Belanja Pegawai  | 4.946.343.000,00           | 4.330.140.736,00  | (616.202.264,00)        | 87,54 |
| 5.1.2             | Belanja Barang dan Jasa  | 1.970.557.000,00           | 1.860.408.116,00  | (110.148.884,00)        | 94,41 |
| 5.2               | <b>BELANJA MODAL</b>   | 48.288.000,00              | 46.120.000,00     | (2.168.000,00)          | 95,51 |
| 33                | <b>Keuangan</b>  | 33.882.977.000,00          | 27.788.618.417,00 | (6.094.358.583,00)      | 82,01 |
| 5-02.0-00.0-00.04 | <b>Badan Keuangan Daerah</b>   | 33.882.977.000,00          | 27.788.618.417,00 | (6.094.358.583,00)      | 82,01 |
| 5.1               | <b>BELANJA OPERASI</b>   | 19.542.650.000,00          | 17.900.843.583,00 | (1.641.806.417,00)      | 91,60 |
| 5.1.1             | Belanja Pegawai  | 11.647.004.000,00          | 10.911.557.731,00 | (735.446.269,00)        | 93,69 |
| 5.1.2             | Belanja Barang dan Jasa  | 7.156.884.000,00           | 6.251.807.603,00  | (905.076.397,00)        | 87,35 |
| 5.1.5             | Belanja Hibah  | 738.762.000,00             | 737.478.249,00    | (1.283.751,00)          | 99,83 |
| 5.2               | <b>BELANJA MODAL</b>   | 506.490.000,00             | 484.360.718,00    | (22.129.282,00)         | 95,63 |
| 5.3               | <b>BELANJA TIDAK TERDUGA</b>   | 13.833.837.000,00          | 9.403.414.116,00  | (4.430.422.884,00)      | 67,97 |

| KODE | URUSAN PEMERINTAH DAERAH   | JUMLAH (Rp)                |                   | BERTAMBAH / (BERKURANG) |        |
|------|--|----------------------------|-------------------|-------------------------|--------|
|      |  | ANGGARAN SETELAH PERUBAHAN | REALISASI         | (Rp)                    | (%)    |
| 34   | <b>Kepegawaian</b>   | 7.009.112.000,00           | 6.422.016.984,00  | (587.095.016,00)        | 91,62  |
|      | 5-03.5-04.0-00.01  | 7.009.112.000,00           | 6.422.016.984,00  | (587.095.016,00)        | 91,62  |
|      | <b>Badan Kepegawaian, Pendidikan dan Pelatihan Daerah</b>                | 7.009.112.000,00           | 6.422.016.984,00  | (587.095.016,00)        | 91,62  |
|      | <b>BELANJA OPERASI</b>   | 6.951.776.000,00           | 6.375.407.544,00  | (576.368.456,00)        | 91,71  |
|      | 5.1  | 6.951.776.000,00           | 6.375.407.544,00  | (576.368.456,00)        | 91,71  |
|      | 5.1.1  | 4.014.338.000,00           | 3.762.248.259,00  | (252.089.741,00)        | 93,72  |
|      | 5.1.1.1  | 4.014.338.000,00           | 3.762.248.259,00  | (252.089.741,00)        | 93,72  |
|      | 5.1.1.2  | 2.937.438.000,00           | 2.613.159.285,00  | (324.278.715,00)        | 88,96  |
|      | 5.1.2  | 2.937.438.000,00           | 2.613.159.285,00  | (324.278.715,00)        | 88,96  |
|      | <b>BELANJA MODAL</b>   | 57.336.000,00              | 46.609.440,00     | (10.726.560,00)         | 81,29  |
|      | 5.2  | 57.336.000,00              | 46.609.440,00     | (10.726.560,00)         | 81,29  |
| 35   | <b>Pendidikan dan Pelatihan</b>  | 1.989.603.000,00           | 1.749.138.450,00  | (240.464.550,00)        | 87,91  |
|      | 5-03.5-04.0-00.01  | 1.989.603.000,00           | 1.749.138.450,00  | (240.464.550,00)        | 87,91  |
|      | <b>Badan Kepegawaian, Pendidikan dan Pelatihan Daerah</b>                | 1.989.603.000,00           | 1.749.138.450,00  | (240.464.550,00)        | 87,91  |
|      | <b>BELANJA OPERASI</b>   | 1.989.603.000,00           | 1.749.138.450,00  | (240.464.550,00)        | 87,91  |
|      | 5.1  | 1.989.603.000,00           | 1.749.138.450,00  | (240.464.550,00)        | 87,91  |
|      | 5.1.1  | 16.800.000,00              | 8.400.000,00      | (8.400.000,00)          | 50,00  |
|      | 5.1.1.1  | 16.800.000,00              | 8.400.000,00      | (8.400.000,00)          | 50,00  |
|      | 5.1.1.2  | 1.972.803.000,00           | 1.740.738.450,00  | (232.064.550,00)        | 88,24  |
|      | 5.1.2  | 1.972.803.000,00           | 1.740.738.450,00  | (232.064.550,00)        | 88,24  |
| 36   | <b>Penelitian dan Pengembangan</b>                                       | 535.563.000,00             | 490.038.780,00    | (45.524.220,00)         | 91,50  |
|      | 5-01.5-05.0-00.02  | 535.563.000,00             | 490.038.780,00    | (45.524.220,00)         | 91,50  |
|      | <b>Badan Perencanaan Pembangunan, Penelitian dan Pengembangan Daerah</b> | 535.563.000,00             | 490.038.780,00    | (45.524.220,00)         | 91,50  |
|      | <b>BELANJA OPERASI</b>   | 535.563.000,00             | 490.038.780,00    | (45.524.220,00)         | 91,50  |
|      | 5.1  | 535.563.000,00             | 490.038.780,00    | (45.524.220,00)         | 91,50  |
|      | 5.1.1  | 12.925.000,00              | 11.175.000,00     | (1.750.000,00)          | 86,46  |
|      | 5.1.1.1  | 12.925.000,00              | 11.175.000,00     | (1.750.000,00)          | 86,46  |
|      | 5.1.1.2  | 462.638.000,00             | 418.863.780,00    | (43.774.220,00)         | 90,54  |
|      | 5.1.1.5  | 60.000.000,00              | 60.000.000,00     | 0,00                    | 100,00 |
|      | 5.1.2  | 462.638.000,00             | 418.863.780,00    | (43.774.220,00)         | 90,54  |
|      | 5.1.5  | 60.000.000,00              | 60.000.000,00     | 0,00                    | 100,00 |
| 6    | <b>UNSUR PENGAWASAN URUSAN PEMERINTAHAN</b>                              | 5.183.789.000,00           | 4.665.348.781,00  | (518.440.219,00)        | 90,00  |
| 37   | <b>Inspektorat</b>   | 5.183.789.000,00           | 4.665.348.781,00  | (518.440.219,00)        | 90,00  |
|      | 6-01.0-00.0-00.01  | 5.183.789.000,00           | 4.665.348.781,00  | (518.440.219,00)        | 90,00  |
|      | <b>Inspektorat</b>   | 5.183.789.000,00           | 4.665.348.781,00  | (518.440.219,00)        | 90,00  |
|      | <b>BELANJA OPERASI</b>   | 5.153.389.000,00           | 4.636.303.945,00  | (517.085.055,00)        | 89,97  |
|      | 5.1  | 5.153.389.000,00           | 4.636.303.945,00  | (517.085.055,00)        | 89,97  |
|      | 5.1.1  | 4.374.884.000,00           | 3.966.808.241,00  | (408.075.759,00)        | 90,67  |
|      | 5.1.1.1  | 4.374.884.000,00           | 3.966.808.241,00  | (408.075.759,00)        | 90,67  |
|      | 5.1.1.2  | 778.505.000,00             | 669.495.704,00    | (109.009.296,00)        | 86,00  |
|      | 5.1.2  | 778.505.000,00             | 669.495.704,00    | (109.009.296,00)        | 86,00  |
|      | <b>BELANJA MODAL</b>   | 30.400.000,00              | 29.044.836,00     | (1.355.164,00)          | 95,54  |
|      | 5.2  | 30.400.000,00              | 29.044.836,00     | (1.355.164,00)          | 95,54  |
| 7    | <b>UNSUR KEWILAYAHAN</b>   | 15.313.288.000,00          | 14.996.289.993,00 | (316.998.007,00)        | 97,93  |
|      | 2-13.2-08.0-00.02  | 15.313.288.000,00          | 14.996.289.993,00 | (316.998.007,00)        | 97,93  |
|      | <b>Administrasi Pemerintahan (Kecamatan)</b>                             | 15.313.288.000,00          | 14.996.289.993,00 | (316.998.007,00)        | 97,93  |
|      | <b>Dinas Pemberdayaan Masyarakat, Perempuan dan Perlindungan Anak</b>    | 15.000.000,00              | 15.000.000,00     | 0,00                    | 100,00 |
|      | <b>BELANJA OPERASI</b>   | 15.000.000,00              | 15.000.000,00     | 0,00                    | 100,00 |
|      | 5.1  | 15.000.000,00              | 15.000.000,00     | 0,00                    | 100,00 |
|      | 5.1.1  | 15.000.000,00              | 15.000.000,00     | 0,00                    | 100,00 |
|      | 5.1.1.2  | 15.000.000,00              | 15.000.000,00     | 0,00                    | 100,00 |
|      | 5.1.2  | 15.000.000,00              | 15.000.000,00     | 0,00                    | 100,00 |
|      | <b>Kecamatan Pekalongan Utara</b>  | 3.796.390.000,00           | 3.704.953.680,00  | (91.436.320,00)         | 97,59  |
|      | <b>BELANJA OPERASI</b>   | 3.054.467.000,00           | 2.972.766.280,00  | (81.700.720,00)         | 97,33  |
|      | 5.1  | 3.054.467.000,00           | 2.972.766.280,00  | (81.700.720,00)         | 97,33  |
|      | 5.1.1  | 32.400.000,00              | 27.000.000,00     | (5.400.000,00)          | 83,33  |
|      | 5.1.1.1  | 32.400.000,00              | 27.000.000,00     | (5.400.000,00)          | 83,33  |
|      | 5.1.1.2  | 2.502.067.000,00           | 2.427.762.280,00  | (74.304.720,00)         | 97,03  |

| KODE              | URUSAN PEMERINTAH DAERAH                   | JUMLAH (Rp)                 |                         | BERTAMBAH / (BERKURANG)   |               |
|-------------------|--|-----------------------------|-------------------------|---------------------------|---------------|
|                   |  | ANGGARAN SETELAH PERUBAHAN  | REALISASI               | (Rp)                      | (%)           |
|                   | 5.1.5                                      |                             |                         |                           |               |
|                   | 5.2  |                             |                         |                           |               |
|                   | <b>BELANJA MODAL</b>                       |                             |                         |                           |               |
| 7-01.0-00.0-00.02 | <b>Kecamatan Pekalongan Selatan</b>        |                             |                         |                           |               |
|                   | <b>BELANJA OPERASI</b>                     |                             |                         |                           |               |
| 5.1               |  |                             |                         |                           |               |
| 5.1.1             | Belanja Pegawai                            |                             |                         |                           |               |
| 5.1.2             | Belanja Barang dan Jasa                    |                             |                         |                           |               |
| 5.1.5             | Belanja Hibah                              |                             |                         |                           |               |
| 5.2               | <b>BELANJA MODAL</b>                       |                             |                         |                           |               |
| 7-01.0-00.0-00.03 | <b>Kecamatan Pekalongan Barat</b>          |                             |                         |                           |               |
|                   | <b>BELANJA OPERASI</b>                     |                             |                         |                           |               |
| 5.1               |  |                             |                         |                           |               |
| 5.1.1             | Belanja Pegawai                            |                             |                         |                           |               |
| 5.1.2             | Belanja Barang dan Jasa                    |                             |                         |                           |               |
| 5.1.5             | Belanja Hibah                              |                             |                         |                           |               |
| 5.2               | <b>BELANJA MODAL</b>                       |                             |                         |                           |               |
| 7-01.0-00.0-00.04 | <b>Kecamatan Pekalongan Timur</b>          |                             |                         |                           |               |
|                   | <b>BELANJA OPERASI</b>                     |                             |                         |                           |               |
| 5.1               |  |                             |                         |                           |               |
| 5.1.1             | Belanja Pegawai                            |                             |                         |                           |               |
| 5.1.2             | Belanja Barang dan Jasa                    |                             |                         |                           |               |
| 5.1.5             | Belanja Hibah                              |                             |                         |                           |               |
| 5.2               | <b>BELANJA MODAL</b>                       |                             |                         |                           |               |
| 8                 | <b>UNSUR PEMERINTAHAN UMUM</b>             |                             |                         |                           |               |
| 39                | <b>Kesatuan Bangsa dan Politik</b>         |                             |                         |                           |               |
| 8-01.0-00.0-00.01 | <b>Kesatuan Bangsa dan Politik</b>         |                             |                         |                           |               |
|                   | <b>BELANJA OPERASI</b>                     |                             |                         |                           |               |
| 5.1               |  |                             |                         |                           |               |
| 5.1.1             | Belanja Pegawai                            |                             |                         |                           |               |
| 5.1.2             | Belanja Barang dan Jasa                    |                             |                         |                           |               |
| 5.1.5             | Belanja Hibah                              |                             |                         |                           |               |
| 5.2               | <b>BELANJA MODAL</b>                       |                             |                         |                           |               |
|                   | <b>SURPLUS / (DEFISIT)</b>                 |                             |                         |                           |               |
|                   |  | <b>(111.049.849.000,00)</b> | <b>4.280.765.047,02</b> | <b>115.330.614.047,02</b> | <b>(3,85)</b> |
|                   | <b>PEMBIAYAAN DAERAH</b>                   |                             |                         |                           |               |
| 1                 | <b>UNSUR PENUNJANG URUSAN PEMERINTAHAN</b> |                             |                         |                           |               |
| 1                 | <b>Keuangan</b>                            |                             |                         |                           |               |
|                   |  | 114.049.849.000,00          | 114.045.906.136,00      | (3.942.864,00)            | 100,00        |
|                   |  | 114.049.849.000,00          | 114.045.906.136,00      | (3.942.864,00)            | 100,00        |

| KODE              | URUSAN PEMERINTAH DAERAH                         | JUMLAH (Rp)                |                           | BERTAMBAH / (BERKURANG)   |               |
|-------------------|--|----------------------------|---------------------------|---------------------------|---------------|
|                   |  | ANGGARAN SETELAH PERUBAHAN | REALISASI                 | (Rp)                      | (%)           |
| 5-02.0-00.0-00.04 | <b>Badan Keuangan Daerah</b>                     | 114.049.849.000,00         | 114.045.906.136,00        | (3.942.864,00)            | 100,00        |
| 6.1               | <b>PENERIMAAN PEMBIAYAAN</b>                     | 112.549.849.000,00         | 112.545.906.136,00        | (3.942.864,00)            | 100,00        |
| 6.1.1             | Sisa Lebih Perhitungan Anggaran Tahun Sebelumnya | 112.542.301.000,00         | 112.542.301.590,00        | 590,00                    | 100,00        |
| 6.1.5             | Penerimaan Kembali Pemberian Pinjaman Daerah     | 7.548.000,00               | 3.604.546,00              | (3.943.454,00)            | 47,75         |
| 6.2               | <b>PENGELUARAN PEMBIAYAAN</b>                    | 1.500.000.000,00           | 1.500.000.000,00          | 0,00                      | 100,00        |
| 6.2.1             | Pembentukan Dana Cadangan                        | 1.000.000.000,00           | 1.000.000.000,00          | 0,00                      | 100,00        |
| 6.2.2             | Penyertaan Modal Daerah                          | 500.000.000,00             | 500.000.000,00            | 0,00                      | 100,00        |
|                   | <b>PEMBIAYAAN NETTO</b>                          | <b>111.049.849.000,00</b>  | <b>111.045.906.136,00</b> | <b>(3.942.864,00)</b>     | <b>100,00</b> |
|                   | <b>SISA LEBIH PEMBIAYAAN ANGGARAN (SILPA)</b>    | <b>0,00</b>                | <b>115.326.671.183,02</b> | <b>115.326.671.183,02</b> | <b>0,00</b>   |





**PEMERINTAH KOTA PEKALONGAN**  
**RINGKASAN APBD YANG DIKLASIFIKASIKAN MENURUT KELOMPOK DAN JENIS PENDAPATAN, BELANJA, DAN PEMBIAYAAN**  
**TAHUN ANGGARAN 2021**

| KODE      | URAIAN  | ANGGARAN<br>2021            | REALISASI<br>2021         | (%)           | REALISASI<br>2020         |
|-----------|---|-----------------------------|---------------------------|---------------|---------------------------|
| 4         | <b>PENDAPATAN DAERAH</b>  | <b>930.156.232.000.00</b>   | <b>966.372.557.051.02</b> | <b>103.89</b> | <b>953.155.394.614.95</b> |
| 4.1       | <b>PENDAPATAN ASLI DAERAH (PAD)</b>                               | <b>214.208.310.000.00</b>   | <b>252.037.004.472.02</b> | <b>117.66</b> | <b>229.867.935.360.95</b> |
| 4.1.1     | Pajak Daerah  | 82.200.000.000.00           | 87.382.426.252.00         | 106.30        | 76.255.221.742.00         |
| 4.1.2     | Retribusi Daerah  | 16.282.910.000.00           | 14.748.214.704.00         | 90.57         | 14.870.124.919.00         |
| 4.1.3     | Hasil Pengelolaan Kekayaan Daerah yang Dipisahkan                 | 5.803.900.000.00            | 5.805.514.149.00          | 100.03        | 5.821.083.050.00          |
| 4.1.4     | Lain-lain PAD yang Sah  | 109.921.500.000.00          | 144.100.849.367.02        | 131.09        | 132.921.505.649.95        |
| 4.2       | <b>PENDAPATAN TRANSFER</b>  | <b>690.242.857.000.00</b>   | <b>686.765.223.608.00</b> | <b>99.50</b>  | <b>700.838.013.854.00</b> |
| 4.2.1     | Transfer Pemerintah Pusat - Dana Perimbangan                      | <b>602.819.457.000.00</b>   | <b>607.835.271.117.00</b> | <b>100.83</b> | <b>625.666.101.409.00</b> |
| 4.2.1.1.1 | Dana Transfer Umum-Dana Bagi Hasil (DBH)                          | 26.993.201.000.00           | 34.377.457.237.00         | 127.36        | 28.963.764.074.00         |
| 4.2.1.1.2 | Dana Transfer Umum-Dana Alokasi Umum (DAU)                        | 426.399.738.000.00          | 426.399.738.000.00        | 100.00        | 433.354.907.000.00        |
| 4.2.1.1.3 | Dana Transfer Khusus-Dana Alokasi Khusus (DAK) Fisik              | 58.779.820.000.00           | 52.971.506.952.00         | 90.12         | 29.388.599.718.00         |
| 4.2.1.1.4 | Dana Transfer Khusus-Dana Alokasi Khusus (DAK) Non Fisik          | 69.117.173.000.00           | 72.557.043.928.00         | 104.98        | 75.602.917.617.00         |
| 4.2.1.2   | Dana Insentif Daerah (DID)  | 21.529.525.000.00           | 21.529.525.000.00         | 100.00        | 58.355.913.000.00         |
| 4.2.2     | Transfer Pemerintah - Provinsi                                    | <b>87.423.400.000.00</b>    | <b>78.929.952.491.00</b>  | <b>90.28</b>  | <b>75.171.912.445.00</b>  |
| 4.2.2.1   | Pendapatan Bagi Hasil   | 78.870.400.000.00           | 76.876.982.891.00         | 97.47         | 63.377.912.445.00         |
| 4.2.2.2   | Bantuan Keuangan  | 8.553.000.000.00            | 2.052.969.600.00          | 24.00         | 11.794.000.000.00         |
| 4.3       | <b>LAIN-LAIN PENDAPATAN DAERAH YANG SAH</b>                       | <b>25.705.065.000.00</b>    | <b>27.570.328.971.00</b>  | <b>107.26</b> | <b>22.449.445.400.00</b>  |
| 4.3.1     | Pendapatan Hibah  | 2.718.000.000.00            | 2.718.266.084.00          | 100.01        | 22.449.445.400.00         |
| 4.3.3     | Lain-lain Pendapatan Sesuai dengan Ketentuan Peraturan Perundang- | 22.987.065.000.00           | 24.852.062.887.00         | 108.11        | 0.00                      |
| 5         | <b>BELANJA DAERAH</b>   | <b>1.041.206.081.000.00</b> | <b>962.091.792.004.00</b> | <b>92.40</b>  | <b>944.840.460.675.56</b> |
| 5.1       | <b>BELANJA OPERASI</b>  | <b>848.502.419.000.00</b>   | <b>792.174.652.718.00</b> | <b>93.36</b>  | <b>760.543.104.727.56</b> |
| 5.1.1     | Belanja Pegawai   | 420.853.844.000.00          | 391.695.115.554.43        | 93.07         | 394.421.563.850.00        |
| 5.1.2     | Belanja Barang dan Jasa   | 391.265.135.000.00          | 367.573.741.624.57        | 93.94         | 327.664.407.877.56        |
| 5.1.5     | Belanja Hibah   | 35.570.690.000.00           | 32.149.226.539.00         | 90.38         | 36.250.151.000.00         |
| 5.1.6     | Belanja Bantuan Sosial  | 812.750.000.00              | 756.569.000.00            | 93.09         | 2.206.982.000.00          |



| KODE  | URAIAN   | ANGGARAN<br>2021            | REALISASI<br>2021         | (%)           | REALISASI<br>2020         |
|-------|--|-----------------------------|---------------------------|---------------|---------------------------|
| 5.2   | <b>BELANJA MODAL</b>                             | <b>178.869.825.000.00</b>   | <b>160.513.725.170.00</b> | <b>89.74</b>  | <b>126.926.093.953.00</b> |
| 5.2.1 | Belanja Modal Tanah                              | 11.443.780.000.00           | 11.302.754.180.00         | 98.77         | 13.144.232.065.00         |
| 5.2.2 | Belanja Modal Peralatan dan Mesin                | 39.532.373.000.00           | 37.536.785.604.00         | 94.95         | 29.045.998.699.00         |
| 5.2.3 | Belanja Modal Gedung dan Bangunan                | 53.443.379.000.00           | 48.754.919.045.00         | 91.23         | 33.911.226.174.00         |
| 5.2.4 | Belanja Modal Jalan, Jaringan, dan Irigasi       | 70.860.468.000.00           | 59.561.969.736.00         | 84.06         | 50.106.236.575.00         |
| 5.2.5 | Belanja Modal Aset Tetap Lainnya                 | 3.589.825.000.00            | 3.357.296.605.00          | 93.52         | 718.400.440.00            |
| 5.3   | <b>BELANJA TIDAK TERDUGA</b>                     | <b>13.833.837.000.00</b>    | <b>9.403.414.116.00</b>   | <b>67.97</b>  | <b>57.371.261.995.00</b>  |
| 5.3.1 | Belanja Tidak Terduga                            | 13.833.837.000.00           | 9.403.414.116.00          | 67.97         | 57.371.261.995.00         |
|       | <b>JUMLAH BELANJA DAN TRANSFER</b>               | <b>1.041.206.081.000.00</b> | <b>962.091.792.004.00</b> | <b>92.40</b>  | <b>944.840.460.675.56</b> |
|       | <b>SURPLUS / (DEFISIT)</b>                       | <b>(111.049.849.000.00)</b> | <b>4.280.765.047.02</b>   | <b>(3.85)</b> | <b>8.314.933.939.39</b>   |
| 6     | <b>PEMBIAYAAN DAERAH</b>                         |                             |                           |               |                           |
| 6.1   | <b>PENERIMAAN PEMBIAYAAN</b>                     | <b>112.549.849.000.00</b>   | <b>112.545.906.136.00</b> | <b>100.00</b> | <b>108.747.997.650.61</b> |
| 6.1.1 | Sisa Lebih Perhitungan Anggaran Tahun Sebelumnya | 112.542.301.000.00          | 112.542.301.590.00        | 100.00        | 95.101.710.311.61         |
| 6.1.2 | Pencairan Dana Cadangan                          | 0.00                        | 0.00                      | 0.00          | 12.704.351.488.00         |
| 6.1.5 | Penerimaan Kembali Pemberian Pinjaman Daerah     | 7.548.000.00                | 3.604.546.00              | 47.75         | 941.935.851.00            |
| 6.2   | <b>PENGELUARAN PEMBIAYAAN</b>                    | <b>1.500.000.000.00</b>     | <b>1.500.000.000.00</b>   | <b>100.00</b> | <b>4.520.630.000.00</b>   |
| 6.2.1 | Pembentukan Dana Cadangan                        | 1.000.000.000.00            | 1.000.000.000.00          | 100.00        | 0.00                      |
| 6.2.2 | Penyertaan Modal Daerah                          | 500.000.000.00              | 500.000.000.00            | 100.00        | 4.518.000.000.00          |
| 6.2.3 | Pembayaran Cicilan Pokok Utang yang Jatuh Tempo  | 0.00                        | 0.00                      | 0.00          | 2.630.000.00              |
|       | <b>PEMBIAYAAN NETTO</b>                          | <b>111.049.849.000.00</b>   | <b>111.045.906.136.00</b> | <b>100.00</b> | <b>104.227.367.650.61</b> |
|       | <b>SISA LEBIH PEMBIAYAAN ANGGARAN (SILPA)</b>    | <b>0.00</b>                 | <b>115.326.671.183.02</b> | <b>0.00</b>   | <b>112.542.301.590.00</b> |





**PEMERINTAH KOTA PEKALONGAN**  
**RINCIAN APBD MENURUT URUSAN PEMERINTAHAN DAERAH, ORGANISASI, PROGRAM, KEGIATAN, SUB KEGIATAN, KELOMPOK,**  
**DAN JENIS PENDAPATAN, BELANJA, DAN PEMBIAYAAN**  
 TAHUN ANGGARAN 2021

**Urusan Pemerintahan** : 1 URUSAN PEMERINTAHAN WAJIB YANG BERKAITAN DENGAN PELAYANAN DASAR  
**Bidang Pemerintahan** : 1.01 Pendidikan  
**Unit Organisasi** : 1.01 . 1-01.0-00.0-00.01 Dinas Pendidikan  
**Sub Unit Organisasi** : 1.01 . 1-01.0-00.0-00.01 . 00 Dinas Pendidikan

| KODE REKENING   | URAIAN  | JUMLAH (Rp)                |                    | BERTAMBAH / (BERKURANG) |        | DASAR HUKUM |
|---|---|----------------------------|--------------------|-------------------------|--------|-------------|
|   |   | ANGGARAN SETELAH PERUBAHAN | REALISASI          | (Rp)                    | (%)    |             |
| 1   | 2   | 3                          | 4                  | 5 = 4 - 3               | 6      | 7           |
| 1.01 . 1-01.0-00.0-00.01 . 01 . 2.01 . 01 . 5         | <b>BELANJA DAERAH</b>   | 261.483.345.000,00         | 246.128.071.331,00 | (15.355.273.669,00)     | 94,13  |             |
| 1.01 . 1-01.0-00.0-00.01 . 01                         | <b>Program Penunjang Urusan Pemerintahan Daerah Kabupaten/Kota</b>      | 158.838.781.000,00         | 151.404.359.187,00 | (7.434.421.813,00)      | 95,32  |             |
| 1.01 . 1-01.0-00.0-00.01 . 01 . 2.01                  | <i>Perencanaan, Penganggaran, dan Evaluasi Kinerja Perangkat Daerah</i> | 147.575.000,00             | 119.053.000,00     | (28.522.000,00)         | 80,67  |             |
| 1.01 . 1-01.0-00.0-00.01 . 01 . 2.01 . 01             | <b>Penyusunan Dokumen Perencanaan Perangkat Daerah</b>                  | 7.125.000,00               | 5.433.000,00       | (1.692.000,00)          | 76,25  |             |
| 1.01 . 1-01.0-00.0-00.01 . 01 . 2.01 . 01 . 5 . 1     | BELANJA OPERASI   | 7.125.000,00               | 5.433.000,00       | (1.692.000,00)          | 76,25  |             |
| 1.01 . 1-01.0-00.0-00.01 . 01 . 2.01 . 01 . 5 . 1 . 1 | - Belanja Pegawai   | 1.000.000,00               | 500.000,00         | (500.000,00)            | 50,00  |             |
| 1.01 . 1-01.0-00.0-00.01 . 01 . 2.01 . 01 . 5 . 1 . 2 | - Belanja Barang dan Jasa   | 6.125.000,00               | 4.933.000,00       | (1.192.000,00)          | 80,54  |             |
| 1.01 . 1-01.0-00.0-00.01 . 01 . 2.01 . 02             | <b>Koordinasi dan Penyusunan Dokumen RKA-SKPD</b>                       | 3.750.000,00               | 3.750.000,00       | 0,00                    | 100,00 |             |
| 1.01 . 1-01.0-00.0-00.01 . 01 . 2.01 . 02 . 5 . 1     | BELANJA OPERASI   | 3.750.000,00               | 3.750.000,00       | 0,00                    | 100,00 |             |
| 1.01 . 1-01.0-00.0-00.01 . 01 . 2.01 . 02 . 5 . 1 . 1 | - Belanja Pegawai   | 1.000.000,00               | 1.000.000,00       | 0,00                    | 100,00 |             |
| 1.01 . 1-01.0-00.0-00.01 . 01 . 2.01 . 02 . 5 . 1 . 2 | - Belanja Barang dan Jasa   | 2.750.000,00               | 2.750.000,00       | 0,00                    | 100,00 |             |
| 1.01 . 1-01.0-00.0-00.01 . 01 . 2.01 . 07             | <b>Evaluasi Kinerja Perangkat Daerah</b>                                | 136.700.000,00             | 109.870.000,00     | (26.830.000,00)         | 80,37  |             |
| 1.01 . 1-01.0-00.0-00.01 . 01 . 2.01 . 07 . 5 . 1     | BELANJA OPERASI   | 136.700.000,00             | 109.870.000,00     | (26.830.000,00)         | 80,37  |             |
| 1.01 . 1-01.0-00.0-00.01 . 01 . 2.01 . 07 . 5 . 1 . 1 | - Belanja Pegawai   | 5.850.000,00               | 4.725.000,00       | (1.125.000,00)          | 80,77  |             |
| 1.01 . 1-01.0-00.0-00.01 . 01 . 2.01 . 07 . 5 . 1 . 2 | - Belanja Barang dan Jasa   | 130.850.000,00             | 105.145.000,00     | (25.705.000,00)         | 80,36  |             |
| 1.01 . 1-01.0-00.0-00.01 . 01 . 2.02                  | <i>Administrasi Keuangan Perangkat Daerah</i>                           | 156.985.943.000,00         | 149.725.162.048,00 | (7.260.780.952,00)      | 95,37  |             |
| 1.01 . 1-01.0-00.0-00.01 . 01 . 2.02 . 01             | <b>Penyediaan Gaji dan Tunjangan ASN</b>                                | 156.447.448.000,00         | 149.191.017.048,00 | (7.256.430.952,00)      | 95,36  |             |
| 1.01 . 1-01.0-00.0-00.01 . 01 . 2.02 . 01 . 5 . 1     | BELANJA OPERASI   | 156.447.448.000,00         | 149.191.017.048,00 | (7.256.430.952,00)      | 95,36  |             |
| 1.01 . 1-01.0-00.0-00.01 . 01 . 2.02 . 01 . 5 . 1 . 1 | - Belanja Pegawai   | 156.447.448.000,00         | 149.191.017.048,00 | (7.256.430.952,00)      | 95,36  |             |
| 1.01 . 1-01.0-00.0-00.01 . 01 . 2.02 . 03             | <b>Pelaksanaan Penatausahaan dan Pengujian/Verifikasi Keuangan SKPD</b> | 534.745.000,00             | 530.395.000,00     | (4.350.000,00)          | 99,19  |             |
| 1.01 . 1-01.0-00.0-00.01 . 01 . 2.02 . 03 . 5 . 1     | BELANJA OPERASI   | 534.745.000,00             | 530.395.000,00     | (4.350.000,00)          | 99,19  |             |
| 1.01 . 1-01.0-00.0-00.01 . 01 . 2.02 . 03 . 5 . 1 . 1 | - Belanja Pegawai   | 532.000.000,00             | 527.650.000,00     | (4.350.000,00)          | 99,18  |             |



| KODE REKENING   | URAIAN   | JUMLAH (Rp)                |                | BERTAMBAH / (BERKURANG) |        | DASAR HUKUM |
|---|--|----------------------------|----------------|-------------------------|--------|-------------|
|   |  | ANGGARAN SETELAH PERUBAHAN | REALISASI      | (Rp)                    | (%)    |             |
| 1   | 2  | 3                          | 4              | 5 = 4 - 3               | 6      | 7           |
| 1.01 . 1-01.0-00.0-00.01 . 01 . 2.02 . 03 . 5 . 1 . 2 | - Belanja Barang dan Jasa  | 2.745.000,00               | 2.745.000,00   | 0,00                    | 100,00 |             |
| 1.01 . 1-01.0-00.0-00.01 . 01 . 2.02 . 05             | <b>Koordinasi dan Penyusunan Laporan Keuangan Akhir Tahun SKPD</b>       | 3.750.000,00               | 3.750.000,00   | 0,00                    | 100,00 |             |
| 1.01 . 1-01.0-00.0-00.01 . 01 . 2.02 . 05 . 5 . 1     | BELANJA OPERASI  | 3.750.000,00               | 3.750.000,00   | 0,00                    | 100,00 |             |
| 1.01 . 1-01.0-00.0-00.01 . 01 . 2.02 . 05 . 5 . 1 . 1 | - Belanja Pegawai  | 1.000.000,00               | 1.000.000,00   | 0,00                    | 100,00 |             |
| 1.01 . 1-01.0-00.0-00.01 . 01 . 2.02 . 05 . 5 . 1 . 2 | - Belanja Barang dan Jasa  | 2.750.000,00               | 2.750.000,00   | 0,00                    | 100,00 |             |
| 1.01 . 1-01.0-00.0-00.01 . 01 . 2.03                  | <i>Administrasi Barang Milik Daerah pada Perangkat Daerah</i>            | 86.880.000,00              | 69.730.000,00  | (17.150.000,00)         | 80,26  |             |
| 1.01 . 1-01.0-00.0-00.01 . 01 . 2.03 . 05             | <b>Rekonsiliasi dan Penyusunan Laporan Barang Milik Daerah pada SKPD</b> | 86.880.000,00              | 69.730.000,00  | (17.150.000,00)         | 80,26  |             |
| 1.01 . 1-01.0-00.0-00.01 . 01 . 2.03 . 05 . 5 . 1     | BELANJA OPERASI  | 86.880.000,00              | 69.730.000,00  | (17.150.000,00)         | 80,26  |             |
| 1.01 . 1-01.0-00.0-00.01 . 01 . 2.03 . 05 . 5 . 1 . 1 | - Belanja Pegawai  | 2.000.000,00               | 2.000.000,00   | 0,00                    | 100,00 |             |
| 1.01 . 1-01.0-00.0-00.01 . 01 . 2.03 . 05 . 5 . 1 . 2 | - Belanja Barang dan Jasa  | 84.880.000,00              | 67.730.000,00  | (17.150.000,00)         | 79,80  |             |
| 1.01 . 1-01.0-00.0-00.01 . 01 . 2.05                  | <i>Administrasi Kepegawaian Perangkat Daerah</i>                         | 0,00                       | 0,00           | 0,00                    | 0,00   |             |
| 1.01 . 1-01.0-00.0-00.01 . 01 . 2.05 . 02             | <b>Pengadaan Pakaian Dinas Beserta Atribut Kelengkapannya</b>            | 0,00                       | 0,00           | 0,00                    | 0,00   |             |
| 1.01 . 1-01.0-00.0-00.01 . 01 . 2.05 . 02 . 5 . 1     | BELANJA OPERASI  | 0,00                       | 0,00           | 0,00                    | 0,00   |             |
| 1.01 . 1-01.0-00.0-00.01 . 01 . 2.05 . 02 . 5 . 1 . 2 | - Belanja Barang dan Jasa  | 0,00                       | 0,00           | 0,00                    | 0,00   |             |
| 1.01 . 1-01.0-00.0-00.01 . 01 . 2.06                  | <i>Administrasi Umum Perangkat Daerah</i>                                | 816.038.000,00             | 773.767.184,00 | (42.270.816,00)         | 94,82  |             |
| 1.01 . 1-01.0-00.0-00.01 . 01 . 2.06 . 01             | <b>Penyediaan Komponen Instalasi Listrik/Penerangan Bangunan Kantor</b>  | 10.000.000,00              | 9.878.800,00   | (121.200,00)            | 98,79  |             |
| 1.01 . 1-01.0-00.0-00.01 . 01 . 2.06 . 01 . 5 . 1     | BELANJA OPERASI  | 10.000.000,00              | 9.878.800,00   | (121.200,00)            | 98,79  |             |
| 1.01 . 1-01.0-00.0-00.01 . 01 . 2.06 . 01 . 5 . 1 . 1 | - Belanja Pegawai  | 500.000,00                 | 500.000,00     | 0,00                    | 100,00 |             |
| 1.01 . 1-01.0-00.0-00.01 . 01 . 2.06 . 01 . 5 . 1 . 2 | - Belanja Barang dan Jasa  | 9.500.000,00               | 9.378.800,00   | (121.200,00)            | 98,72  |             |
| 1.01 . 1-01.0-00.0-00.01 . 01 . 2.06 . 02             | <b>Penyediaan Peralatan dan Perlengkapan Kantor</b>                      | 348.450.000,00             | 338.156.300,00 | (10.293.700,00)         | 97,05  |             |
| 1.01 . 1-01.0-00.0-00.01 . 01 . 2.06 . 02 . 5 . 1     | BELANJA OPERASI  | 62.070.000,00              | 59.438.300,00  | (2.631.700,00)          | 95,76  |             |
| 1.01 . 1-01.0-00.0-00.01 . 01 . 2.06 . 02 . 5 . 1 . 1 | - Belanja Pegawai  | 2.000.000,00               | 2.000.000,00   | 0,00                    | 100,00 |             |
| 1.01 . 1-01.0-00.0-00.01 . 01 . 2.06 . 02 . 5 . 1 . 2 | - Belanja Barang dan Jasa  | 60.070.000,00              | 57.438.300,00  | (2.631.700,00)          | 95,62  |             |
| 1.01 . 1-01.0-00.0-00.01 . 01 . 2.06 . 02 . 5 . 2     | BELANJA MODAL  | 286.380.000,00             | 278.718.000,00 | (7.662.000,00)          | 97,32  |             |
| 1.01 . 1-01.0-00.0-00.01 . 01 . 2.06 . 02 . 5 . 2 . 2 | - Belanja Modal Peralatan dan Mesin                                      | 286.380.000,00             | 278.718.000,00 | (7.662.000,00)          | 97,32  |             |
| 1.01 . 1-01.0-00.0-00.01 . 01 . 2.06 . 03             | <b>Penyediaan Peralatan Rumah Tangga</b>                                 | 8.250.000,00               | 8.090.000,00   | (160.000,00)            | 98,06  |             |
| 1.01 . 1-01.0-00.0-00.01 . 01 . 2.06 . 03 . 5 . 1     | BELANJA OPERASI  | 8.250.000,00               | 8.090.000,00   | (160.000,00)            | 98,06  |             |
| 1.01 . 1-01.0-00.0-00.01 . 01 . 2.06 . 03 . 5 . 1 . 1 | - Belanja Pegawai  | 500.000,00                 | 500.000,00     | 0,00                    | 100,00 |             |
| 1.01 . 1-01.0-00.0-00.01 . 01 . 2.06 . 03 . 5 . 1 . 2 | - Belanja Barang dan Jasa  | 7.750.000,00               | 7.590.000,00   | (160.000,00)            | 97,94  |             |
| 1.01 . 1-01.0-00.0-00.01 . 01 . 2.06 . 04             | <b>Penyediaan Bahan Logistik Kantor</b>                                  | 72.000.000,00              | 67.696.500,00  | (4.303.500,00)          | 94,02  |             |
| 1.01 . 1-01.0-00.0-00.01 . 01 . 2.06 . 04 . 5 . 1     | BELANJA OPERASI  | 72.000.000,00              | 67.696.500,00  | (4.303.500,00)          | 94,02  |             |
| 1.01 . 1-01.0-00.0-00.01 . 01 . 2.06 . 04 . 5 . 1 . 1 | - Belanja Pegawai  | 500.000,00                 | 500.000,00     | 0,00                    | 100,00 |             |
| 1.01 . 1-01.0-00.0-00.01 . 01 . 2.06 . 04 . 5 . 1 . 2 | - Belanja Barang dan Jasa  | 71.500.000,00              | 67.196.500,00  | (4.303.500,00)          | 93,98  |             |
| 1.01 . 1-01.0-00.0-00.01 . 01 . 2.06 . 05             | <b>Penyediaan Barang Cetak dan Pengandaan</b>                            | 14.400.000,00              | 14.345.600,00  | (54.400,00)             | 99,62  |             |

| KODE REKENING   | URAIAN   | JUMLAH (Rp)                |                | BERTAMBAH / (BERKURANG) |        | DASAR HUKUM |
|---|--|----------------------------|----------------|-------------------------|--------|-------------|
|   |  | ANGGARAN SETELAH PERUBAHAN | REALISASI      | (Rp)                    | (%)    |             |
| 1   | 2  | 3                          | 4              | 5 = 4 - 3               | 6      | 7           |
| 1.01 . 1-01.0-00.0-00.01 . 01 . 2.06 . 05 . 5 . 1     | BELANJA OPERASI  | 14.400.000,00              | 14.345.600,00  | (54.400,00)             | 99,62  |             |
| 1.01 . 1-01.0-00.0-00.01 . 01 . 2.06 . 05 . 5 . 1 . 1 | - Belanja Pegawai  | 500.000,00                 | 500.000,00     | 0,00                    | 100,00 |             |
| 1.01 . 1-01.0-00.0-00.01 . 01 . 2.06 . 05 . 5 . 1 . 2 | - Belanja Barang dan Jasa  | 13.900.000,00              | 13.845.600,00  | (54.400,00)             | 99,61  |             |
| 1.01 . 1-01.0-00.0-00.01 . 01 . 2.06 . 06             | <b>Penyediaan Bahan Bacaan dan Peraturan Perundang-undangan</b>  | 3.250.000,00               | 3.151.000,00   | (99.000,00)             | 96,95  |             |
| 1.01 . 1-01.0-00.0-00.01 . 01 . 2.06 . 06 . 5 . 1     | BELANJA OPERASI  | 3.200.000,00               | 3.151.000,00   | (49.000,00)             | 98,47  |             |
| 1.01 . 1-01.0-00.0-00.01 . 01 . 2.06 . 06 . 5 . 1 . 1 | - Belanja Pegawai  | 500.000,00                 | 500.000,00     | 0,00                    | 100,00 |             |
| 1.01 . 1-01.0-00.0-00.01 . 01 . 2.06 . 06 . 5 . 1 . 2 | - Belanja Barang dan Jasa  | 2.700.000,00               | 2.651.000,00   | (49.000,00)             | 98,19  |             |
| 1.01 . 1-01.0-00.0-00.01 . 01 . 2.06 . 06 . 5 . 2     | BELANJA MODAL  | 50.000,00                  | 0,00           | (50.000,00)             | 0,00   |             |
| 1.01 . 1-01.0-00.0-00.01 . 01 . 2.06 . 06 . 5 . 2 . 5 | - Belanja Modal Aset Tetap Lainnya   | 50.000,00                  | 0,00           | (50.000,00)             | 0,00   |             |
| 1.01 . 1-01.0-00.0-00.01 . 01 . 2.06 . 09             | <b>Penyelenggaraan Rapat Koordinasi dan Konsultasi SKPD</b>  | 102.688.000,00             | 94.578.984,00  | (8.109.016,00)          | 92,10  |             |
| 1.01 . 1-01.0-00.0-00.01 . 01 . 2.06 . 09 . 5 . 1     | BELANJA OPERASI  | 102.688.000,00             | 94.578.984,00  | (8.109.016,00)          | 92,10  |             |
| 1.01 . 1-01.0-00.0-00.01 . 01 . 2.06 . 09 . 5 . 1 . 1 | - Belanja Pegawai  | 3.450.000,00               | 3.450.000,00   | 0,00                    | 100,00 |             |
| 1.01 . 1-01.0-00.0-00.01 . 01 . 2.06 . 09 . 5 . 1 . 2 | - Belanja Barang dan Jasa  | 99.238.000,00              | 91.128.984,00  | (8.109.016,00)          | 91,83  |             |
| 1.01 . 1-01.0-00.0-00.01 . 01 . 2.06 . 11             | <b>Dukungan Pelaksanaan Sistem Pemerintahan Berbasis Elektronik pada SKPD</b>  | 257.000.000,00             | 237.870.000,00 | (19.130.000,00)         | 92,56  |             |
| 1.01 . 1-01.0-00.0-00.01 . 01 . 2.06 . 11 . 5 . 1     | BELANJA OPERASI  | 257.000.000,00             | 237.870.000,00 | (19.130.000,00)         | 92,56  |             |
| 1.01 . 1-01.0-00.0-00.01 . 01 . 2.06 . 11 . 5 . 1 . 1 | - Belanja Pegawai  | 7.800.000,00               | 6.600.000,00   | (1.200.000,00)          | 84,62  |             |
| 1.01 . 1-01.0-00.0-00.01 . 01 . 2.06 . 11 . 5 . 1 . 2 | - Belanja Barang dan Jasa  | 249.200.000,00             | 231.270.000,00 | (17.930.000,00)         | 92,80  |             |
| 1.01 . 1-01.0-00.0-00.01 . 01 . 2.08                  | <i>Penyediaan Jasa Penunjang Urusan Pemerintahan Daerah</i>  | 614.250.000,00             | 536.070.159,00 | (78.179.841,00)         | 87,27  |             |
| 1.01 . 1-01.0-00.0-00.01 . 01 . 2.08 . 01             | <b>Penyediaan Jasa Surat Menyurat</b>  | 12.000.000,00              | 9.250.000,00   | (2.750.000,00)          | 77,08  |             |
| 1.01 . 1-01.0-00.0-00.01 . 01 . 2.08 . 01 . 5 . 1     | BELANJA OPERASI  | 12.000.000,00              | 9.250.000,00   | (2.750.000,00)          | 77,08  |             |
| 1.01 . 1-01.0-00.0-00.01 . 01 . 2.08 . 01 . 5 . 1 . 1 | - Belanja Pegawai  | 500.000,00                 | 500.000,00     | 0,00                    | 100,00 |             |
| 1.01 . 1-01.0-00.0-00.01 . 01 . 2.08 . 01 . 5 . 1 . 2 | - Belanja Barang dan Jasa  | 11.500.000,00              | 8.750.000,00   | (2.750.000,00)          | 76,09  |             |
| 1.01 . 1-01.0-00.0-00.01 . 01 . 2.08 . 02             | <b>Penyediaan Jasa Komunikasi, Sumber Daya Air dan Listrik</b>   | 323.950.000,00             | 248.525.159,00 | (75.424.841,00)         | 76,72  |             |
| 1.01 . 1-01.0-00.0-00.01 . 01 . 2.08 . 02 . 5 . 1     | BELANJA OPERASI  | 323.950.000,00             | 248.525.159,00 | (75.424.841,00)         | 76,72  |             |
| 1.01 . 1-01.0-00.0-00.01 . 01 . 2.08 . 02 . 5 . 1 . 1 | - Belanja Pegawai  | 650.000,00                 | 650.000,00     | 0,00                    | 100,00 |             |
| 1.01 . 1-01.0-00.0-00.01 . 01 . 2.08 . 02 . 5 . 1 . 2 | - Belanja Barang dan Jasa  | 323.300.000,00             | 247.875.159,00 | (75.424.841,00)         | 76,67  |             |
| 1.01 . 1-01.0-00.0-00.01 . 01 . 2.08 . 04             | <b>Penyediaan Jasa Pelayanan Umum Kantor</b>   | 278.300.000,00             | 278.295.000,00 | (5.000,00)              | 100,00 |             |
| 1.01 . 1-01.0-00.0-00.01 . 01 . 2.08 . 04 . 5 . 1     | BELANJA OPERASI  | 278.300.000,00             | 278.295.000,00 | (5.000,00)              | 100,00 |             |
| 1.01 . 1-01.0-00.0-00.01 . 01 . 2.08 . 04 . 5 . 1 . 1 | - Belanja Pegawai  | 1.300.000,00               | 1.300.000,00   | 0,00                    | 100,00 |             |
| 1.01 . 1-01.0-00.0-00.01 . 01 . 2.08 . 04 . 5 . 1 . 2 | - Belanja Barang dan Jasa  | 277.000.000,00             | 276.995.000,00 | (5.000,00)              | 100,00 |             |
| 1.01 . 1-01.0-00.0-00.01 . 01 . 2.09                  | <i>Pemeliharaan Barang Milik Daerah Penunjang Urusan Pemerintahan Daerah</i>   | 188.095.000,00             | 180.576.796,00 | (7.518.204,00)          | 96,00  |             |
| 1.01 . 1-01.0-00.0-00.01 . 01 . 2.09 . 01             | <b>Penyediaan Jasa Pemeliharaan, Biaya Pemeliharaan, dan Pajak Kendaraan Perorangan Dinas atau Kendaraan Dinas Jabatan</b> | 58.148.000,00              | 51.132.900,00  | (7.015.100,00)          | 87,94  |             |
| 1.01 . 1-01.0-00.0-00.01 . 01 . 2.09 . 01 . 5 . 1     | BELANJA OPERASI  | 58.148.000,00              | 51.132.900,00  | (7.015.100,00)          | 87,94  |             |
| 1.01 . 1-01.0-00.0-00.01 . 01 . 2.09 . 01 . 5 . 1 . 1 | - Belanja Pegawai  | 1.000.000,00               | 1.000.000,00   | 0,00                    | 100,00 |             |

| KODE REKENING                           | URAIAN  | JUMLAH (Rp)                |                   | BERTAMBAH / (BERKURANG) |        | DASAR HUKUM |
|---|---|----------------------------|-------------------|-------------------------|--------|-------------|
|   |   | ANGGARAN SETELAH PERUBAHAN | REALISASI         | (Rp)                    | (%)    |             |
| 1                                       | 2   | 3                          | 4                 | 5 = 4 - 3               | 6      | 7           |
| 1.01.1-01.0-00.0-00.01.01.2.09.01.5.1.2 | - Belanja Barang dan Jasa   | 57.148.000,00              | 50.132.900,00     | (7.015.100,00)          | 87,72  |             |
| 1.01.1-01.0-00.0-00.01.01.2.09.09       | <b>Pemeliharaan/Rehabilitasi Gedung Kantor dan Bangunan Lainnya</b>                       | 76.547.000,00              | 76.546.396,00     | (604,00)                | 100,00 |             |
| 1.01.1-01.0-00.0-00.01.01.2.09.09.5.1   | BELANJA OPERASI   | 76.547.000,00              | 76.546.396,00     | (604,00)                | 100,00 |             |
| 1.01.1-01.0-00.0-00.01.01.2.09.09.5.1.1 | - Belanja Pegawai   | 1.500.000,00               | 1.500.000,00      | 0,00                    | 100,00 |             |
| 1.01.1-01.0-00.0-00.01.01.2.09.09.5.1.2 | - Belanja Barang dan Jasa   | 75.047.000,00              | 75.046.396,00     | (604,00)                | 100,00 |             |
| 1.01.1-01.0-00.0-00.01.01.2.09.10       | <b>Pemeliharaan/Rehabilitasi Sarana dan Prasarana Gedung Kantor atau Bangunan Lainnya</b> | 53.400.000,00              | 52.897.500,00     | (502.500,00)            | 99,06  |             |
| 1.01.1-01.0-00.0-00.01.01.2.09.10.5.1   | BELANJA OPERASI   | 53.400.000,00              | 52.897.500,00     | (502.500,00)            | 99,06  |             |
| 1.01.1-01.0-00.0-00.01.01.2.09.10.5.1.1 | - Belanja Pegawai   | 1.500.000,00               | 1.500.000,00      | 0,00                    | 100,00 |             |
| 1.01.1-01.0-00.0-00.01.01.2.09.10.5.1.2 | - Belanja Barang dan Jasa   | 51.900.000,00              | 51.397.500,00     | (502.500,00)            | 99,03  |             |
| 1.01.1-01.0-00.0-00.01.02               | <b>Program Pengelolaan Pendidikan</b>   | 87.040.173.000,00          | 79.394.680.544,00 | (7.645.492.456,00)      | 91,22  |             |
| 1.01.1-01.0-00.0-00.01.02.2.01          | <i>Pengelolaan Pendidikan Sekolah Dasar</i>   | 38.913.775.000,00          | 36.807.873.884,00 | (2.105.901.116,00)      | 94,59  |             |
| 1.01.1-01.0-00.0-00.01.02.2.01.02       | <b>Penambahan Ruang Kelas Baru</b>  | 2.839.375.000,00           | 2.685.890.532,00  | (153.484.468,00)        | 94,59  |             |
| 1.01.1-01.0-00.0-00.01.02.2.01.02.5.1   | BELANJA OPERASI   | 2.330.700.000,00           | 2.179.536.532,00  | (151.163.468,00)        | 93,51  |             |
| 1.01.1-01.0-00.0-00.01.02.2.01.02.5.1.1 | - Belanja Pegawai   | 21.600.000,00              | 21.600.000,00     | 0,00                    | 100,00 |             |
| 1.01.1-01.0-00.0-00.01.02.2.01.02.5.1.5 | - Belanja Hibah   | 2.309.100.000,00           | 2.157.936.532,00  | (151.163.468,00)        | 93,45  |             |
| 1.01.1-01.0-00.0-00.01.02.2.01.02.5.2   | BELANJA MODAL   | 508.675.000,00             | 506.354.000,00    | (2.321.000,00)          | 99,54  |             |
| 1.01.1-01.0-00.0-00.01.02.2.01.02.5.2.3 | - Belanja Modal Gedung dan Bangunan   | 508.675.000,00             | 506.354.000,00    | (2.321.000,00)          | 99,54  |             |
| 1.01.1-01.0-00.0-00.01.02.2.01.06       | <b>Pembangunan Sarana, Prasarana dan Utilitas Sekolah</b>                                 | 1.683.350.000,00           | 1.617.744.050,00  | (65.605.950,00)         | 96,10  |             |
| 1.01.1-01.0-00.0-00.01.02.2.01.06.5.1   | BELANJA OPERASI   | 237.500.000,00             | 231.431.000,00    | (6.069.000,00)          | 97,44  |             |
| 1.01.1-01.0-00.0-00.01.02.2.01.06.5.1.5 | - Belanja Hibah   | 237.500.000,00             | 231.431.000,00    | (6.069.000,00)          | 97,44  |             |
| 1.01.1-01.0-00.0-00.01.02.2.01.06.5.2   | BELANJA MODAL   | 1.445.850.000,00           | 1.386.313.050,00  | (59.536.950,00)         | 95,88  |             |
| 1.01.1-01.0-00.0-00.01.02.2.01.06.5.2.3 | - Belanja Modal Gedung dan Bangunan   | 1.445.850.000,00           | 1.386.313.050,00  | (59.536.950,00)         | 95,88  |             |
| 1.01.1-01.0-00.0-00.01.02.2.01.08       | <b>Rehabilitasi Sedang/Berat Ruang Kelas</b>  | 9.373.500.000,00           | 8.622.616.185,00  | (750.883.815,00)        | 91,99  |             |
| 1.01.1-01.0-00.0-00.01.02.2.01.08.5.1   | BELANJA OPERASI   | 1.158.200.000,00           | 1.093.091.000,00  | (65.109.000,00)         | 94,38  |             |
| 1.01.1-01.0-00.0-00.01.02.2.01.08.5.1.5 | - Belanja Hibah   | 1.158.200.000,00           | 1.093.091.000,00  | (65.109.000,00)         | 94,38  |             |
| 1.01.1-01.0-00.0-00.01.02.2.01.08.5.2   | BELANJA MODAL   | 8.215.300.000,00           | 7.529.525.185,00  | (685.774.815,00)        | 91,65  |             |
| 1.01.1-01.0-00.0-00.01.02.2.01.08.5.2.3 | - Belanja Modal Gedung dan Bangunan   | 8.215.300.000,00           | 7.529.525.185,00  | (685.774.815,00)        | 91,65  |             |
| 1.01.1-01.0-00.0-00.01.02.2.01.09       | <b>Rehabilitasi Sedang/Berat Ruang Guru/Kepala Sekolah/TU</b>                             | 1.247.500.000,00           | 1.118.785.512,00  | (128.714.488,00)        | 89,68  |             |
| 1.01.1-01.0-00.0-00.01.02.2.01.09.5.1   | BELANJA OPERASI   | 124.750.000,00             | 106.047.000,00    | (18.703.000,00)         | 85,01  |             |
| 1.01.1-01.0-00.0-00.01.02.2.01.09.5.1.5 | - Belanja Hibah   | 124.750.000,00             | 106.047.000,00    | (18.703.000,00)         | 85,01  |             |
| 1.01.1-01.0-00.0-00.01.02.2.01.09.5.2   | BELANJA MODAL   | 1.122.750.000,00           | 1.012.738.512,00  | (110.011.488,00)        | 90,20  |             |
| 1.01.1-01.0-00.0-00.01.02.2.01.09.5.2.3 | - Belanja Modal Gedung dan Bangunan   | 1.122.750.000,00           | 1.012.738.512,00  | (110.011.488,00)        | 90,20  |             |
| 1.01.1-01.0-00.0-00.01.02.2.01.11       | <b>Rehabilitasi Sedang/Berat Perpustakaan Sekolah</b>                                     | 1.320.000.000,00           | 1.200.025.050,00  | (119.974.950,00)        | 90,91  |             |
| 1.01.1-01.0-00.0-00.01.02.2.01.11.5.2   | BELANJA MODAL   | 1.320.000.000,00           | 1.200.025.050,00  | (119.974.950,00)        | 90,91  |             |
| 1.01.1-01.0-00.0-00.01.02.2.01.11.5.2.3 | - Belanja Modal Gedung dan Bangunan   | 1.320.000.000,00           | 1.200.025.050,00  | (119.974.950,00)        | 90,91  |             |
| 1.01.1-01.0-00.0-00.01.02.2.01.12       | <b>Rehabilitasi Sedang/Berat Sarana, Prasarana dan Utilitas Sekolah</b>                   | 1.648.592.000,00           | 1.554.570.600,00  | (94.021.400,00)         | 94,30  |             |

| KODE REKENING                           | URAIAN  | JUMLAH (Rp)                |                  | BERTAMBAH / (BERKURANG) |        | DASAR HUKUM |
|---|---|----------------------------|------------------|-------------------------|--------|-------------|
|   |   | ANGGARAN SETELAH PERUBAHAN | REALISASI        | (Rp)                    | (%)    |             |
| 1                                       | 2   | 3                          | 4                | 5 = 4 - 3               | 6      | 7           |
| 1.01.1-01.0-00.0-00.01.02.2.01.12.5.2   | BELANJA MODAL   | 1.648.592.000,00           | 1.554.570.600,00 | (94.021.400,00)         | 94,30  |             |
| 1.01.1-01.0-00.0-00.01.02.2.01.12.5.2.3 | - Belanja Modal Gedung dan Bangunan   | 1.648.592.000,00           | 1.554.570.600,00 | (94.021.400,00)         | 94,30  |             |
| 1.01.1-01.0-00.0-00.01.02.2.01.14       | <b>Pengadaan Mebel Sekolah</b>  | 420.000.000,00             | 373.782.000,00   | (46.218.000,00)         | 89,00  |             |
| 1.01.1-01.0-00.0-00.01.02.2.01.14.5.1   | BELANJA OPERASI   | 270.000.000,00             | 225.682.000,00   | (44.318.000,00)         | 83,59  |             |
| 1.01.1-01.0-00.0-00.01.02.2.01.14.5.1.5 | - Belanja Hibah   | 270.000.000,00             | 225.682.000,00   | (44.318.000,00)         | 83,59  |             |
| 1.01.1-01.0-00.0-00.01.02.2.01.14.5.2   | BELANJA MODAL   | 150.000.000,00             | 148.100.000,00   | (1.900.000,00)          | 98,73  |             |
| 1.01.1-01.0-00.0-00.01.02.2.01.14.5.2.2 | - Belanja Modal Peralatan dan Mesin   | 150.000.000,00             | 148.100.000,00   | (1.900.000,00)          | 98,73  |             |
| 1.01.1-01.0-00.0-00.01.02.2.01.15       | <b>Pengadaan Alat Rumah Tangga Sekolah</b>  | 250.000.000,00             | 146.875.000,00   | (103.125.000,00)        | 58,75  |             |
| 1.01.1-01.0-00.0-00.01.02.2.01.15.5.1   | BELANJA OPERASI   | 102.107.000,00             | 90.409.000,00    | (11.698.000,00)         | 88,54  |             |
| 1.01.1-01.0-00.0-00.01.02.2.01.15.5.1.2 | - Belanja Barang dan Jasa   | 102.107.000,00             | 90.409.000,00    | (11.698.000,00)         | 88,54  |             |
| 1.01.1-01.0-00.0-00.01.02.2.01.15.5.2   | BELANJA MODAL   | 147.893.000,00             | 56.466.000,00    | (91.427.000,00)         | 38,18  |             |
| 1.01.1-01.0-00.0-00.01.02.2.01.15.5.2.2 | - Belanja Modal Peralatan dan Mesin   | 147.893.000,00             | 56.466.000,00    | (91.427.000,00)         | 38,18  |             |
| 1.01.1-01.0-00.0-00.01.02.2.01.16       | <b>Pengadaan Perlengkapan Sekolah</b>   | 378.000.000,00             | 248.575.000,00   | (129.425.000,00)        | 65,76  |             |
| 1.01.1-01.0-00.0-00.01.02.2.01.16.5.1   | BELANJA OPERASI   | 298.000.000,00             | 170.200.000,00   | (127.800.000,00)        | 57,11  |             |
| 1.01.1-01.0-00.0-00.01.02.2.01.16.5.1.2 | - Belanja Barang dan Jasa   | 248.000.000,00             | 120.700.000,00   | (127.300.000,00)        | 48,67  |             |
| 1.01.1-01.0-00.0-00.01.02.2.01.16.5.1.6 | - Belanja Bantuan Sosial  | 50.000.000,00              | 49.500.000,00    | (500.000,00)            | 99,00  |             |
| 1.01.1-01.0-00.0-00.01.02.2.01.16.5.2   | BELANJA MODAL   | 80.000.000,00              | 78.375.000,00    | (1.625.000,00)          | 97,97  |             |
| 1.01.1-01.0-00.0-00.01.02.2.01.16.5.2.2 | - Belanja Modal Peralatan dan Mesin   | 80.000.000,00              | 78.375.000,00    | (1.625.000,00)          | 97,97  |             |
| 1.01.1-01.0-00.0-00.01.02.2.01.18       | <b>Pemeliharaan Rutin Bangunan Gedung dan Ruangan</b>                                   | 420.000.000,00             | 404.327.000,00   | (15.673.000,00)         | 96,27  |             |
| 1.01.1-01.0-00.0-00.01.02.2.01.18.5.1   | BELANJA OPERASI   | 420.000.000,00             | 404.327.000,00   | (15.673.000,00)         | 96,27  |             |
| 1.01.1-01.0-00.0-00.01.02.2.01.18.5.1.2 | - Belanja Barang dan Jasa   | 420.000.000,00             | 404.327.000,00   | (15.673.000,00)         | 96,27  |             |
| 1.01.1-01.0-00.0-00.01.02.2.01.19       | <b>Pemeliharaan Rutin Sarana, Prasarana dan Utilitas Sekolah</b>                        | 120.000.000,00             | 117.359.000,00   | (2.641.000,00)          | 97,80  |             |
| 1.01.1-01.0-00.0-00.01.02.2.01.19.5.1   | BELANJA OPERASI   | 120.000.000,00             | 117.359.000,00   | (2.641.000,00)          | 97,80  |             |
| 1.01.1-01.0-00.0-00.01.02.2.01.19.5.1.2 | - Belanja Barang dan Jasa   | 120.000.000,00             | 117.359.000,00   | (2.641.000,00)          | 97,80  |             |
| 1.01.1-01.0-00.0-00.01.02.2.01.22       | <b>Pengadaan Alat Praktik dan Peraga Siswa</b>  | 2.153.500.000,00           | 2.142.523.000,00 | (10.977.000,00)         | 99,49  |             |
| 1.01.1-01.0-00.0-00.01.02.2.01.22.5.2   | BELANJA MODAL   | 2.153.500.000,00           | 2.142.523.000,00 | (10.977.000,00)         | 99,49  |             |
| 1.01.1-01.0-00.0-00.01.02.2.01.22.5.2.2 | - Belanja Modal Peralatan dan Mesin   | 2.153.500.000,00           | 2.142.523.000,00 | (10.977.000,00)         | 99,49  |             |
| 1.01.1-01.0-00.0-00.01.02.2.01.23       | <b>Penyelenggaraan Proses Belajar dan Ujian bagi Peserta Didik</b>                      | 440.250.000,00             | 339.042.000,00   | (101.208.000,00)        | 77,01  |             |
| 1.01.1-01.0-00.0-00.01.02.2.01.23.5.1   | BELANJA OPERASI   | 440.250.000,00             | 339.042.000,00   | (101.208.000,00)        | 77,01  |             |
| 1.01.1-01.0-00.0-00.01.02.2.01.23.5.1.1 | - Belanja Pegawai   | 1.950.000,00               | 1.950.000,00     | 0,00                    | 100,00 |             |
| 1.01.1-01.0-00.0-00.01.02.2.01.23.5.1.2 | - Belanja Barang dan Jasa   | 438.300.000,00             | 337.092.000,00   | (101.208.000,00)        | 76,91  |             |
| 1.01.1-01.0-00.0-00.01.02.2.01.25       | <b>Pembinaan Minat, Bakat dan Kreativitas Siswa</b>                                     | 36.750.000,00              | 32.934.000,00    | (3.816.000,00)          | 89,62  |             |
| 1.01.1-01.0-00.0-00.01.02.2.01.25.5.1   | BELANJA OPERASI   | 36.750.000,00              | 32.934.000,00    | (3.816.000,00)          | 89,62  |             |
| 1.01.1-01.0-00.0-00.01.02.2.01.25.5.1.1 | - Belanja Pegawai   | 1.500.000,00               | 1.500.000,00     | 0,00                    | 100,00 |             |
| 1.01.1-01.0-00.0-00.01.02.2.01.25.5.1.2 | - Belanja Barang dan Jasa   | 35.250.000,00              | 31.434.000,00    | (3.816.000,00)          | 89,17  |             |
| 1.01.1-01.0-00.0-00.01.02.2.01.26       | <b>Penyediaan Pendidik dan Tenaga Kependidikan bagi Satuan Pendidikan Sekolah Dasar</b> | 2.676.200.000,00           | 2.667.925.500,00 | (8.274.500,00)          | 99,69  |             |

| KODE REKENING                           | URAIAN  | JUMLAH (Rp)                |                   | BERTAMBAH / (BERKURANG) |        | DASAR HUKUM |
|---|---|----------------------------|-------------------|-------------------------|--------|-------------|
|   |   | ANGGARAN SETELAH PERUBAHAN | REALISASI         | (Rp)                    | (%)    |             |
| 1                                       | 2   | 3                          | 4                 | 5 = 4 - 3               | 6      | 7           |
| 1.01.1-01.0-00.0-00.01.02.2.01.26.5.1   | BELANJA OPERASI   | 2.676.200.000,00           | 2.667.925.500,00  | (8.274.500,00)          | 99,69  |             |
| 1.01.1-01.0-00.0-00.01.02.2.01.26.5.1.1 | - Belanja Pegawai   | 5.250.000,00               | 5.225.000,00      | (25.000,00)             | 99,52  |             |
| 1.01.1-01.0-00.0-00.01.02.2.01.26.5.1.2 | - Belanja Barang dan Jasa   | 2.670.950.000,00           | 2.662.700.500,00  | (8.249.500,00)          | 99,69  |             |
| 1.01.1-01.0-00.0-00.01.02.2.01.27       | <b>Pengembangan Karir Pendidik dan Tenaga Kependidikan pada Satuan Pendidikan Sekolah Dasar</b> | 0,00                       | 0,00              | 0,00                    | 0,00   |             |
| 1.01.1-01.0-00.0-00.01.02.2.01.27.5.1   | BELANJA OPERASI   | 0,00                       | 0,00              | 0,00                    | 0,00   |             |
| 1.01.1-01.0-00.0-00.01.02.2.01.27.5.1.2 | - Belanja Barang dan Jasa   | 0,00                       | 0,00              | 0,00                    | 0,00   |             |
| 1.01.1-01.0-00.0-00.01.02.2.01.28       | <b>Pembinaan Kelembagaan dan Manajemen Sekolah</b>  | 362.725.000,00             | 332.225.500,00    | (30.499.500,00)         | 91,59  |             |
| 1.01.1-01.0-00.0-00.01.02.2.01.28.5.1   | BELANJA OPERASI   | 254.725.000,00             | 226.153.500,00    | (28.571.500,00)         | 88,78  |             |
| 1.01.1-01.0-00.0-00.01.02.2.01.28.5.1.1 | - Belanja Pegawai   | 12.600.000,00              | 11.300.000,00     | (1.300.000,00)          | 89,68  |             |
| 1.01.1-01.0-00.0-00.01.02.2.01.28.5.1.2 | - Belanja Barang dan Jasa   | 142.125.000,00             | 116.373.500,00    | (25.751.500,00)         | 81,88  |             |
| 1.01.1-01.0-00.0-00.01.02.2.01.28.5.1.5 | - Belanja Hibah   | 100.000.000,00             | 98.480.000,00     | (1.520.000,00)          | 98,48  |             |
| 1.01.1-01.0-00.0-00.01.02.2.01.28.5.2   | BELANJA MODAL   | 108.000.000,00             | 106.072.000,00    | (1.928.000,00)          | 98,21  |             |
| 1.01.1-01.0-00.0-00.01.02.2.01.28.5.2.2 | - Belanja Modal Peralatan dan Mesin   | 108.000.000,00             | 106.072.000,00    | (1.928.000,00)          | 98,21  |             |
| 1.01.1-01.0-00.0-00.01.02.2.01.29       | <b>Pengelolaan Dana BOS Sekolah Dasar</b>   | 13.486.533.000,00          | 13.159.015.955,00 | (327.517.045,00)        | 97,57  |             |
| 1.01.1-01.0-00.0-00.01.02.2.01.29.5.1   | BELANJA OPERASI   | 10.736.836.000,00          | 10.336.388.020,00 | (400.447.980,00)        | 96,27  |             |
| 1.01.1-01.0-00.0-00.01.02.2.01.29.5.1.2 | - Belanja Barang dan Jasa   | 10.736.836.000,00          | 10.336.388.020,00 | (400.447.980,00)        | 96,27  |             |
| 1.01.1-01.0-00.0-00.01.02.2.01.29.5.2   | BELANJA MODAL   | 2.749.697.000,00           | 2.822.627.935,00  | 72.930.935,00           | 102,65 |             |
| 1.01.1-01.0-00.0-00.01.02.2.01.29.5.2.2 | - Belanja Modal Peralatan dan Mesin   | 1.586.397.000,00           | 1.742.961.239,00  | 156.564.239,00          | 109,87 |             |
| 1.01.1-01.0-00.0-00.01.02.2.01.29.5.2.5 | - Belanja Modal Aset Tetap Lainnya  | 1.163.300.000,00           | 1.079.666.696,00  | (83.633.304,00)         | 92,81  |             |
| 1.01.1-01.0-00.0-00.01.02.2.01.30       | <b>Peningkatan Kapasitas Pengelolaan Dana BOS Sekolah Dasar</b>                                 | 57.500.000,00              | 43.658.000,00     | (13.842.000,00)         | 75,93  |             |
| 1.01.1-01.0-00.0-00.01.02.2.01.30.5.1   | BELANJA OPERASI   | 57.500.000,00              | 43.658.000,00     | (13.842.000,00)         | 75,93  |             |
| 1.01.1-01.0-00.0-00.01.02.2.01.30.5.1.2 | - Belanja Barang dan Jasa   | 57.500.000,00              | 43.658.000,00     | (13.842.000,00)         | 75,93  |             |
| 1.01.1-01.0-00.0-00.01.02.2.02          | <i>Pengelolaan Pendidikan Sekolah Menengah Pertama</i>  | 34.924.661.000,00          | 31.089.136.360,00 | (3.835.524.640,00)      | 89,02  |             |
| 1.01.1-01.0-00.0-00.01.02.2.02.06       | <b>Pembangunan Laboratorium</b>   | 519.080.000,00             | 369.838.300,00    | (149.241.700,00)        | 71,25  |             |
| 1.01.1-01.0-00.0-00.01.02.2.02.06.5.1   | BELANJA OPERASI   | 49.080.000,00              | 40.567.000,00     | (8.513.000,00)          | 82,65  |             |
| 1.01.1-01.0-00.0-00.01.02.2.02.06.5.1.1 | - Belanja Pegawai   | 5.125.000,00               | 4.925.000,00      | (200.000,00)            | 96,10  |             |
| 1.01.1-01.0-00.0-00.01.02.2.02.06.5.1.2 | - Belanja Barang dan Jasa   | 43.955.000,00              | 35.642.000,00     | (8.313.000,00)          | 81,09  |             |
| 1.01.1-01.0-00.0-00.01.02.2.02.06.5.2   | BELANJA MODAL   | 470.000.000,00             | 329.271.300,00    | (140.728.700,00)        | 70,06  |             |
| 1.01.1-01.0-00.0-00.01.02.2.02.06.5.2.3 | - Belanja Modal Gedung dan Bangunan   | 470.000.000,00             | 329.271.300,00    | (140.728.700,00)        | 70,06  |             |
| 1.01.1-01.0-00.0-00.01.02.2.02.12       | <b>Pembangunan Sarana, Prasarana dan Utilitas Sekolah</b>                                       | 965.960.000,00             | 895.728.000,00    | (70.232.000,00)         | 92,73  |             |
| 1.01.1-01.0-00.0-00.01.02.2.02.12.5.1   | BELANJA OPERASI   | 475.960.000,00             | 415.087.000,00    | (60.873.000,00)         | 87,21  |             |
| 1.01.1-01.0-00.0-00.01.02.2.02.12.5.1.1 | - Belanja Pegawai   | 7.500.000,00               | 7.500.000,00      | 0,00                    | 100,00 |             |
| 1.01.1-01.0-00.0-00.01.02.2.02.12.5.1.2 | - Belanja Barang dan Jasa   | 68.472.000,00              | 49.528.000,00     | (18.944.000,00)         | 72,33  |             |
| 1.01.1-01.0-00.0-00.01.02.2.02.12.5.1.5 | - Belanja Hibah   | 399.988.000,00             | 358.059.000,00    | (41.929.000,00)         | 89,52  |             |
| 1.01.1-01.0-00.0-00.01.02.2.02.12.5.2   | BELANJA MODAL   | 490.000.000,00             | 480.641.000,00    | (9.359.000,00)          | 98,09  |             |

| KODE REKENING                     | URAIAN  | JUMLAH (Rp)                |                  | BERTAMBAH / (BERKURANG) |        | DASAR HUKUM |
|-----------------------------------|---|----------------------------|------------------|-------------------------|--------|-------------|
|                                   |   | ANGGARAN SETELAH PERUBAHAN | REALISASI        | (Rp)                    | (%)    |             |
| 1                                 | 2   | 3                          | 4                | 5 = 4 - 3               | 6      | 7           |
| 1.01.1-01.0-00.0-00.01.02.2.02.12 | .5.2.3 - Belanja Modal Gedung dan Bangunan                              | 490.000.000,00             | 480.641.000,00   | (9.359.000,00)          | 98,09  |             |
| 1.01.1-01.0-00.0-00.01.02.2.02.14 | <b>Rehabilitasi Sedang/Berat Ruang Kelas Sekolah</b>                    | 9.625.435.000,00           | 8.087.710.766,00 | (1.537.724.234,00)      | 84,02  |             |
| 1.01.1-01.0-00.0-00.01.02.2.02.14 | BELANJA OPERASI   | 1.893.699.000,00           | 1.643.808.449,00 | (249.890.551,00)        | 86,80  |             |
| 1.01.1-01.0-00.0-00.01.02.2.02.14 | .5.1.1 - Belanja Pegawai  | 13.700.000,00              | 13.700.000,00    | 0,00                    | 100,00 |             |
| 1.01.1-01.0-00.0-00.01.02.2.02.14 | .5.1.2 - Belanja Barang dan Jasa  | 959.999.000,00             | 922.721.450,00   | (37.277.550,00)         | 96,12  |             |
| 1.01.1-01.0-00.0-00.01.02.2.02.14 | .5.1.5 - Belanja Hibah  | 920.000.000,00             | 707.386.999,00   | (212.613.001,00)        | 76,89  |             |
| 1.01.1-01.0-00.0-00.01.02.2.02.14 | .5.2 BELANJA MODAL  | 7.731.736.000,00           | 6.443.902.317,00 | (1.287.833.683,00)      | 83,34  |             |
| 1.01.1-01.0-00.0-00.01.02.2.02.14 | .5.2.3 - Belanja Modal Gedung dan Bangunan                              | 7.731.736.000,00           | 6.443.902.317,00 | (1.287.833.683,00)      | 83,34  |             |
| 1.01.1-01.0-00.0-00.01.02.2.02.15 | <b>Rehabilitasi Sedang/Berat Ruang Guru Sekolah</b>                     | 1.527.000.000,00           | 1.325.630.115,00 | (201.369.885,00)        | 86,81  |             |
| 1.01.1-01.0-00.0-00.01.02.2.02.15 | BELANJA MODAL   | 1.527.000.000,00           | 1.325.630.115,00 | (201.369.885,00)        | 86,81  |             |
| 1.01.1-01.0-00.0-00.01.02.2.02.15 | .5.2.3 - Belanja Modal Gedung dan Bangunan                              | 1.527.000.000,00           | 1.325.630.115,00 | (201.369.885,00)        | 86,81  |             |
| 1.01.1-01.0-00.0-00.01.02.2.02.16 | <b>Rehabilitasi Sedang/Berat Ruang Unit Kesehatan Sekolah</b>           | 218.700.000,00             | 183.570.250,00   | (35.129.750,00)         | 83,94  |             |
| 1.01.1-01.0-00.0-00.01.02.2.02.16 | BELANJA OPERASI   | 35.000.000,00              | 28.669.000,00    | (6.331.000,00)          | 81,91  |             |
| 1.01.1-01.0-00.0-00.01.02.2.02.16 | .5.1.5 - Belanja Hibah  | 35.000.000,00              | 28.669.000,00    | (6.331.000,00)          | 81,91  |             |
| 1.01.1-01.0-00.0-00.01.02.2.02.16 | .5.2 BELANJA MODAL  | 183.700.000,00             | 154.901.250,00   | (28.798.750,00)         | 84,32  |             |
| 1.01.1-01.0-00.0-00.01.02.2.02.16 | .5.2.3 - Belanja Modal Gedung dan Bangunan                              | 183.700.000,00             | 154.901.250,00   | (28.798.750,00)         | 84,32  |             |
| 1.01.1-01.0-00.0-00.01.02.2.02.17 | <b>Rehabilitasi Sedang/Berat Perpustakaan Sekolah</b>                   | 909.010.000,00             | 765.336.361,00   | (143.673.639,00)        | 84,19  |             |
| 1.01.1-01.0-00.0-00.01.02.2.02.17 | BELANJA OPERASI   | 215.000.000,00             | 177.669.000,00   | (37.331.000,00)         | 82,64  |             |
| 1.01.1-01.0-00.0-00.01.02.2.02.17 | .5.1.5 - Belanja Hibah  | 215.000.000,00             | 177.669.000,00   | (37.331.000,00)         | 82,64  |             |
| 1.01.1-01.0-00.0-00.01.02.2.02.17 | .5.2 BELANJA MODAL  | 694.010.000,00             | 587.667.361,00   | (106.342.639,00)        | 84,68  |             |
| 1.01.1-01.0-00.0-00.01.02.2.02.17 | .5.2.3 - Belanja Modal Gedung dan Bangunan                              | 694.010.000,00             | 587.667.361,00   | (106.342.639,00)        | 84,68  |             |
| 1.01.1-01.0-00.0-00.01.02.2.02.18 | <b>Rehabilitasi Sedang/Berat Laboratorium</b>                           | 2.274.930.000,00           | 1.828.155.898,00 | (446.774.102,00)        | 80,36  |             |
| 1.01.1-01.0-00.0-00.01.02.2.02.18 | BELANJA OPERASI   | 260.000.000,00             | 160.362.000,00   | (99.638.000,00)         | 61,68  |             |
| 1.01.1-01.0-00.0-00.01.02.2.02.18 | .5.1.5 - Belanja Hibah  | 260.000.000,00             | 160.362.000,00   | (99.638.000,00)         | 61,68  |             |
| 1.01.1-01.0-00.0-00.01.02.2.02.18 | .5.2 BELANJA MODAL  | 2.014.930.000,00           | 1.667.793.898,00 | (347.136.102,00)        | 82,77  |             |
| 1.01.1-01.0-00.0-00.01.02.2.02.18 | .5.2.3 - Belanja Modal Gedung dan Bangunan                              | 2.014.930.000,00           | 1.667.793.898,00 | (347.136.102,00)        | 82,77  |             |
| 1.01.1-01.0-00.0-00.01.02.2.02.24 | <b>Rehabilitasi Sedang/Berat Sarana, Prasarana dan Utilitas Sekolah</b> | 2.373.695.000,00           | 2.093.179.812,00 | (280.515.188,00)        | 88,18  |             |
| 1.01.1-01.0-00.0-00.01.02.2.02.24 | BELANJA OPERASI   | 442.495.000,00             | 414.477.000,00   | (28.018.000,00)         | 93,67  |             |
| 1.01.1-01.0-00.0-00.01.02.2.02.24 | .5.1.1 - Belanja Pegawai  | 20.525.000,00              | 19.325.000,00    | (1.200.000,00)          | 94,15  |             |
| 1.01.1-01.0-00.0-00.01.02.2.02.24 | .5.1.2 - Belanja Barang dan Jasa  | 146.370.000,00             | 133.967.000,00   | (12.403.000,00)         | 91,53  |             |
| 1.01.1-01.0-00.0-00.01.02.2.02.24 | .5.1.5 - Belanja Hibah  | 275.600.000,00             | 261.185.000,00   | (14.415.000,00)         | 94,77  |             |
| 1.01.1-01.0-00.0-00.01.02.2.02.24 | .5.2 BELANJA MODAL  | 1.931.200.000,00           | 1.678.702.812,00 | (252.497.188,00)        | 86,93  |             |
| 1.01.1-01.0-00.0-00.01.02.2.02.24 | .5.2.3 - Belanja Modal Gedung dan Bangunan                              | 1.931.200.000,00           | 1.678.702.812,00 | (252.497.188,00)        | 86,93  |             |
| 1.01.1-01.0-00.0-00.01.02.2.02.25 | <b>Pengadaan Mebel Sekolah</b>  | 31.400.000,00              | 30.960.000,00    | (440.000,00)            | 98,60  |             |
| 1.01.1-01.0-00.0-00.01.02.2.02.25 | BELANJA OPERASI   | 900.000,00                 | 900.000,00       | 0,00                    | 100,00 |             |
| 1.01.1-01.0-00.0-00.01.02.2.02.25 | .5.1.1 - Belanja Pegawai  | 900.000,00                 | 900.000,00       | 0,00                    | 100,00 |             |

| KODE REKENING                           | URAIAN   | JUMLAH (Rp)                |                  | BERTAMBAH / (BERKURANG) |        | DASAR HUKUM |
|---|--|----------------------------|------------------|-------------------------|--------|-------------|
|   |  | ANGGARAN SETELAH PERUBAHAN | REALISASI        | (Rp)                    | (%)    |             |
| 1                                       | 2  | 3                          | 4                | 5 = 4 - 3               | 6      | 7           |
| 1.01.1-01.0-00.0-00.01.02.2.02.25.5.1.5 | - Belanja Hibah  | 0,00                       | 0,00             | 0,00                    | 0,00   |             |
| 1.01.1-01.0-00.0-00.01.02.2.02.25.5.2   | BELANJA MODAL  | 30.500.000,00              | 30.060.000,00    | (440.000,00)            | 98,56  |             |
| 1.01.1-01.0-00.0-00.01.02.2.02.25.5.2.2 | - Belanja Modal Peralatan dan Mesin                                | 30.500.000,00              | 30.060.000,00    | (440.000,00)            | 98,56  |             |
| 1.01.1-01.0-00.0-00.01.02.2.02.26       | <b>Pengadaan Alat Rumah Tangga Sekolah</b>                         | 107.115.000,00             | 88.705.000,00    | (18.410.000,00)         | 82,81  |             |
| 1.01.1-01.0-00.0-00.01.02.2.02.26.5.1   | BELANJA OPERASI  | 107.115.000,00             | 88.705.000,00    | (18.410.000,00)         | 82,81  |             |
| 1.01.1-01.0-00.0-00.01.02.2.02.26.5.1.1 | - Belanja Pegawai  | 1.950.000,00               | 1.950.000,00     | 0,00                    | 100,00 |             |
| 1.01.1-01.0-00.0-00.01.02.2.02.26.5.1.2 | - Belanja Barang dan Jasa  | 105.165.000,00             | 86.755.000,00    | (18.410.000,00)         | 82,49  |             |
| 1.01.1-01.0-00.0-00.01.02.2.02.27       | <b>Pengadaan Perlengkapan Sekolah</b>                              | 411.520.000,00             | 245.115.000,00   | (166.405.000,00)        | 59,56  |             |
| 1.01.1-01.0-00.0-00.01.02.2.02.27.5.1   | BELANJA OPERASI  | 4.602.000,00               | 3.612.000,00     | (990.000,00)            | 78,49  |             |
| 1.01.1-01.0-00.0-00.01.02.2.02.27.5.1.1 | - Belanja Pegawai  | 2.175.000,00               | 2.175.000,00     | 0,00                    | 100,00 |             |
| 1.01.1-01.0-00.0-00.01.02.2.02.27.5.1.2 | - Belanja Barang dan Jasa  | 2.427.000,00               | 1.437.000,00     | (990.000,00)            | 59,21  |             |
| 1.01.1-01.0-00.0-00.01.02.2.02.27.5.2   | BELANJA MODAL  | 406.918.000,00             | 241.503.000,00   | (165.415.000,00)        | 59,35  |             |
| 1.01.1-01.0-00.0-00.01.02.2.02.27.5.2.2 | - Belanja Modal Peralatan dan Mesin                                | 406.918.000,00             | 241.503.000,00   | (165.415.000,00)        | 59,35  |             |
| 1.01.1-01.0-00.0-00.01.02.2.02.29       | <b>Pemeliharaan Rutin Bangunan Gedung dan Ruangan</b>              | 725.000.000,00             | 608.074.500,00   | (116.925.500,00)        | 83,87  |             |
| 1.01.1-01.0-00.0-00.01.02.2.02.29.5.1   | BELANJA OPERASI  | 205.000.000,00             | 151.315.500,00   | (53.684.500,00)         | 73,81  |             |
| 1.01.1-01.0-00.0-00.01.02.2.02.29.5.1.1 | - Belanja Pegawai  | 15.450.000,00              | 15.450.000,00    | 0,00                    | 100,00 |             |
| 1.01.1-01.0-00.0-00.01.02.2.02.29.5.1.2 | - Belanja Barang dan Jasa  | 189.550.000,00             | 135.865.500,00   | (53.684.500,00)         | 71,68  |             |
| 1.01.1-01.0-00.0-00.01.02.2.02.29.5.2   | BELANJA MODAL  | 520.000.000,00             | 456.759.000,00   | (63.241.000,00)         | 87,84  |             |
| 1.01.1-01.0-00.0-00.01.02.2.02.29.5.2.3 | - Belanja Modal Gedung dan Bangunan                                | 520.000.000,00             | 456.759.000,00   | (63.241.000,00)         | 87,84  |             |
| 1.01.1-01.0-00.0-00.01.02.2.02.30       | <b>Pemeliharaan Rutin Sarana, Prasarana dan Utilitas Sekolah</b>   | 25.000.000,00              | 24.825.000,00    | (175.000,00)            | 99,30  |             |
| 1.01.1-01.0-00.0-00.01.02.2.02.30.5.1   | BELANJA OPERASI  | 25.000.000,00              | 24.825.000,00    | (175.000,00)            | 99,30  |             |
| 1.01.1-01.0-00.0-00.01.02.2.02.30.5.1.1 | - Belanja Pegawai  | 2.500.000,00               | 2.500.000,00     | 0,00                    | 100,00 |             |
| 1.01.1-01.0-00.0-00.01.02.2.02.30.5.1.2 | - Belanja Barang dan Jasa  | 22.500.000,00              | 22.325.000,00    | (175.000,00)            | 99,22  |             |
| 1.01.1-01.0-00.0-00.01.02.2.02.35       | <b>Pengadaan Alat Praktik dan Peraga Siswa</b>                     | 2.829.220.000,00           | 2.689.761.600,00 | (139.458.400,00)        | 95,07  |             |
| 1.01.1-01.0-00.0-00.01.02.2.02.35.5.1   | BELANJA OPERASI  | 375.025.000,00             | 348.248.000,00   | (26.777.000,00)         | 92,86  |             |
| 1.01.1-01.0-00.0-00.01.02.2.02.35.5.1.1 | - Belanja Pegawai  | 29.750.000,00              | 13.350.000,00    | (16.400.000,00)         | 44,87  |             |
| 1.01.1-01.0-00.0-00.01.02.2.02.35.5.1.5 | - Belanja Hibah  | 345.275.000,00             | 334.898.000,00   | (10.377.000,00)         | 96,99  |             |
| 1.01.1-01.0-00.0-00.01.02.2.02.35.5.2   | BELANJA MODAL  | 2.454.195.000,00           | 2.341.513.600,00 | (112.681.400,00)        | 95,41  |             |
| 1.01.1-01.0-00.0-00.01.02.2.02.35.5.2.2 | - Belanja Modal Peralatan dan Mesin                                | 2.454.195.000,00           | 2.341.513.600,00 | (112.681.400,00)        | 95,41  |             |
| 1.01.1-01.0-00.0-00.01.02.2.02.36       | <b>Penyelenggaraan Proses Belajar dan Ujian bagi Peserta Didik</b> | 224.585.000,00             | 149.740.800,00   | (74.844.200,00)         | 66,67  |             |
| 1.01.1-01.0-00.0-00.01.02.2.02.36.5.1   | BELANJA OPERASI  | 224.585.000,00             | 149.740.800,00   | (74.844.200,00)         | 66,67  |             |
| 1.01.1-01.0-00.0-00.01.02.2.02.36.5.1.1 | - Belanja Pegawai  | 6.150.000,00               | 5.775.000,00     | (375.000,00)            | 93,90  |             |
| 1.01.1-01.0-00.0-00.01.02.2.02.36.5.1.2 | - Belanja Barang dan Jasa  | 218.435.000,00             | 143.965.800,00   | (74.469.200,00)         | 65,91  |             |
| 1.01.1-01.0-00.0-00.01.02.2.02.38       | <b>Pembinaan Minat, Bakat dan Kreativitas Siswa</b>                | 25.000.000,00              | 23.440.000,00    | (1.560.000,00)          | 93,76  |             |
| 1.01.1-01.0-00.0-00.01.02.2.02.38.5.1   | BELANJA OPERASI  | 25.000.000,00              | 23.440.000,00    | (1.560.000,00)          | 93,76  |             |
| 1.01.1-01.0-00.0-00.01.02.2.02.38.5.1.1 | - Belanja Pegawai  | 3.000.000,00               | 3.000.000,00     | 0,00                    | 100,00 |             |

| KODE REKENING                             | URAIAN      | JUMLAH (Rp)  |                   | BERTAMBAH / (BERKURANG) |                    | DASAR HUKUM |  |
|---|-------------|--|-------------------|-------------------------|--------------------|-------------|--|
|   |             | ANGGARAN SETELAH PERUBAHAN   | REALISASI         | (Rp)                    | (%)                |             |  |
| 1   | 2           | 3  | 4                 | 5 = 4 - 3               | 6                  | 7           |  |
| 1.01 . 1-01.0-00.0-00.01 . 02 . 2.02 . 38 | . 5 . 1 . 2 | - Belanja Barang dan Jasa  | 22.000.000,00     | 20.440.000,00           | (1.560.000,00)     | 92,91       |  |
| 1.01 . 1-01.0-00.0-00.01 . 02 . 2.02 . 39 |             | <b>Penyediaan Pendidik dan Tenaga Kependidikan bagi Satuan Pendidikan Sekolah Menengah Pertama</b>         | 260.200.000,00    | 258.980.000,00          | (1.220.000,00)     | 99,53       |  |
| 1.01 . 1-01.0-00.0-00.01 . 02 . 2.02 . 39 | . 5 . 1     | BELANJA OPERASI  | 260.200.000,00    | 258.980.000,00          | (1.220.000,00)     | 99,53       |  |
| 1.01 . 1-01.0-00.0-00.01 . 02 . 2.02 . 39 | . 5 . 1 . 1 | - Belanja Pegawai  | 2.800.000,00      | 2.800.000,00            | 0,00               | 100,00      |  |
| 1.01 . 1-01.0-00.0-00.01 . 02 . 2.02 . 39 | . 5 . 1 . 2 | - Belanja Barang dan Jasa  | 257.400.000,00    | 256.180.000,00          | (1.220.000,00)     | 99,53       |  |
| 1.01 . 1-01.0-00.0-00.01 . 02 . 2.02 . 40 |             | <b>Pengembangan Karir Pendidik dan Tenaga Kependidikan pada Satuan Pendidikan Sekolah Menengah Pertama</b> | 0,00              | 0,00                    | 0,00               | 0,00        |  |
| 1.01 . 1-01.0-00.0-00.01 . 02 . 2.02 . 40 | . 5 . 1     | BELANJA OPERASI  | 0,00              | 0,00                    | 0,00               | 0,00        |  |
| 1.01 . 1-01.0-00.0-00.01 . 02 . 2.02 . 40 | . 5 . 1 . 2 | - Belanja Barang dan Jasa  | 0,00              | 0,00                    | 0,00               | 0,00        |  |
| 1.01 . 1-01.0-00.0-00.01 . 02 . 2.02 . 41 |             | <b>Pembinaan Kelembagaan dan Manajemen Sekolah</b>   | 265.658.000,00    | 215.956.472,00          | (49.701.528,00)    | 81,29       |  |
| 1.01 . 1-01.0-00.0-00.01 . 02 . 2.02 . 41 | . 5 . 1     | BELANJA OPERASI  | 265.658.000,00    | 215.956.472,00          | (49.701.528,00)    | 81,29       |  |
| 1.01 . 1-01.0-00.0-00.01 . 02 . 2.02 . 41 | . 5 . 1 . 1 | - Belanja Pegawai  | 4.000.000,00      | 4.000.000,00            | 0,00               | 100,00      |  |
| 1.01 . 1-01.0-00.0-00.01 . 02 . 2.02 . 41 | . 5 . 1 . 2 | - Belanja Barang dan Jasa  | 254.658.000,00    | 204.956.472,00          | (49.701.528,00)    | 80,48       |  |
| 1.01 . 1-01.0-00.0-00.01 . 02 . 2.02 . 41 | . 5 . 1 . 5 | - Belanja Hibah  | 7.000.000,00      | 7.000.000,00            | 0,00               | 100,00      |  |
| 1.01 . 1-01.0-00.0-00.01 . 02 . 2.02 . 42 |             | <b>Pengelolaan Dana BOS Sekolah Menengah Pertama</b>   | 10.940.109.000,00 | 10.628.272.454,00       | (311.836.546,00)   | 97,15       |  |
| 1.01 . 1-01.0-00.0-00.01 . 02 . 2.02 . 42 | . 5 . 1     | BELANJA OPERASI  | 9.798.445.000,00  | 9.484.940.505,00        | (313.504.495,00)   | 96,80       |  |
| 1.01 . 1-01.0-00.0-00.01 . 02 . 2.02 . 42 | . 5 . 1 . 2 | - Belanja Barang dan Jasa  | 9.798.445.000,00  | 9.484.940.505,00        | (313.504.495,00)   | 96,80       |  |
| 1.01 . 1-01.0-00.0-00.01 . 02 . 2.02 . 42 | . 5 . 2     | BELANJA MODAL  | 1.141.664.000,00  | 1.143.331.949,00        | 1.667.949,00       | 100,15      |  |
| 1.01 . 1-01.0-00.0-00.01 . 02 . 2.02 . 42 | . 5 . 2 . 2 | - Belanja Modal Peralatan dan Mesin  | 734.579.000,00    | 820.836.849,00          | 86.257.849,00      | 111,74      |  |
| 1.01 . 1-01.0-00.0-00.01 . 02 . 2.02 . 42 | . 5 . 2 . 5 | - Belanja Modal Aset Tetap Lainnya   | 407.085.000,00    | 322.495.100,00          | (84.589.900,00)    | 79,22       |  |
| 1.01 . 1-01.0-00.0-00.01 . 02 . 2.02 . 43 |             | <b>Peningkatan Kapasitas Pengelolaan Dana BOS Sekolah Menengah Pertama</b>                                 | 40.000.000,00     | 34.442.000,00           | (5.558.000,00)     | 86,11       |  |
| 1.01 . 1-01.0-00.0-00.01 . 02 . 2.02 . 43 | . 5 . 1     | BELANJA OPERASI  | 40.000.000,00     | 34.442.000,00           | (5.558.000,00)     | 86,11       |  |
| 1.01 . 1-01.0-00.0-00.01 . 02 . 2.02 . 43 | . 5 . 1 . 1 | - Belanja Pegawai  | 3.000.000,00      | 3.000.000,00            | 0,00               | 100,00      |  |
| 1.01 . 1-01.0-00.0-00.01 . 02 . 2.02 . 43 | . 5 . 1 . 2 | - Belanja Barang dan Jasa  | 37.000.000,00     | 31.442.000,00           | (5.558.000,00)     | 84,98       |  |
| 1.01 . 1-01.0-00.0-00.01 . 02 . 2.02 . 44 |             | <b>Rehabilitasi Sedang/Berat Ruang TU</b>  | 515.544.000,00    | 444.329.330,00          | (71.214.670,00)    | 86,19       |  |
| 1.01 . 1-01.0-00.0-00.01 . 02 . 2.02 . 44 | . 5 . 2     | BELANJA MODAL  | 515.544.000,00    | 444.329.330,00          | (71.214.670,00)    | 86,19       |  |
| 1.01 . 1-01.0-00.0-00.01 . 02 . 2.02 . 44 | . 5 . 2 . 3 | - Belanja Modal Gedung dan Bangunan  | 515.544.000,00    | 444.329.330,00          | (71.214.670,00)    | 86,19       |  |
| 1.01 . 1-01.0-00.0-00.01 . 02 . 2.02 . 45 |             | <b>Rehabilitasi Sedang/Berat Ruang Kepala Sekolah</b>  | 110.500.000,00    | 97.384.702,00           | (13.115.298,00)    | 88,13       |  |
| 1.01 . 1-01.0-00.0-00.01 . 02 . 2.02 . 45 | . 5 . 2     | BELANJA MODAL  | 110.500.000,00    | 97.384.702,00           | (13.115.298,00)    | 88,13       |  |
| 1.01 . 1-01.0-00.0-00.01 . 02 . 2.02 . 45 | . 5 . 2 . 3 | - Belanja Modal Gedung dan Bangunan  | 110.500.000,00    | 97.384.702,00           | (13.115.298,00)    | 88,13       |  |
| 1.01 . 1-01.0-00.0-00.01 . 02 . 2.03      |             | <i>Pengelolaan Pendidikan Anak Usia Dini (PAUD)</i>  | 10.586.142.000,00 | 9.128.024.600,00        | (1.458.117.400,00) | 86,23       |  |
| 1.01 . 1-01.0-00.0-00.01 . 02 . 2.03 . 01 |             | <b>Pembangunan Gedung/Ruang Kelas/Ruang Guru PAUD</b>  | 285.000.000,00    | 271.217.500,00          | (13.782.500,00)    | 95,16       |  |
| 1.01 . 1-01.0-00.0-00.01 . 02 . 2.03 . 01 | . 5 . 1     | BELANJA OPERASI  | 10.500.000,00     | 10.500.000,00           | 0,00               | 100,00      |  |
| 1.01 . 1-01.0-00.0-00.01 . 02 . 2.03 . 01 | . 5 . 1 . 1 | - Belanja Pegawai  | 10.500.000,00     | 10.500.000,00           | 0,00               | 100,00      |  |
| 1.01 . 1-01.0-00.0-00.01 . 02 . 2.03 . 01 | . 5 . 2     | BELANJA MODAL  | 274.500.000,00    | 260.717.500,00          | (13.782.500,00)    | 94,98       |  |



| KODE REKENING                     | URAIAN   | JUMLAH (Rp)                |                  | BERTAMBAH / (BERKURANG) |        | DASAR HUKUM |
|-----------------------------------|--|----------------------------|------------------|-------------------------|--------|-------------|
|                                   |  | ANGGARAN SETELAH PERUBAHAN | REALISASI        | (Rp)                    | (%)    |             |
| 1                                 | 2  | 3                          | 4                | 5 = 4 - 3               | 6      | 7           |
| 1.01.1-01.0-00.0-00.01.02.2.03.01 | .5.2.3 - Belanja Modal Gedung dan Bangunan                                       | 274.500.000,00             | 260.717.500,00   | (13.782.500,00)         | 94,98  |             |
| 1.01.1-01.0-00.0-00.01.02.2.03.02 | <b>Pembangunan Sarana, Prasarana dan Utilitas PAUD</b>                           | 479.806.000,00             | 472.333.600,00   | (7.472.400,00)          | 98,44  |             |
| 1.01.1-01.0-00.0-00.01.02.2.03.02 | .5.1 BELANJA OPERASI   | 56.700.000,00              | 56.610.100,00    | (89.900,00)             | 99,84  |             |
| 1.01.1-01.0-00.0-00.01.02.2.03.02 | .5.1.5 - Belanja Hibah   | 56.700.000,00              | 56.610.100,00    | (89.900,00)             | 99,84  |             |
| 1.01.1-01.0-00.0-00.01.02.2.03.02 | .5.2 BELANJA MODAL   | 423.106.000,00             | 415.723.500,00   | (7.382.500,00)          | 98,26  |             |
| 1.01.1-01.0-00.0-00.01.02.2.03.02 | .5.2.3 - Belanja Modal Gedung dan Bangunan                                       | 423.106.000,00             | 415.723.500,00   | (7.382.500,00)          | 98,26  |             |
| 1.01.1-01.0-00.0-00.01.02.2.03.03 | <b>Rehabilitasi Sedang/Berat Gedung/Ruang Kelas/Ruang Guru PAUD</b>              | 1.680.997.000,00           | 1.595.178.700,00 | (85.818.300,00)         | 94,89  |             |
| 1.01.1-01.0-00.0-00.01.02.2.03.03 | .5.1 BELANJA OPERASI   | 668.997.000,00             | 659.144.000,00   | (9.853.000,00)          | 98,53  |             |
| 1.01.1-01.0-00.0-00.01.02.2.03.03 | .5.1.5 - Belanja Hibah   | 668.997.000,00             | 659.144.000,00   | (9.853.000,00)          | 98,53  |             |
| 1.01.1-01.0-00.0-00.01.02.2.03.03 | .5.2 BELANJA MODAL   | 1.012.000.000,00           | 936.034.700,00   | (75.965.300,00)         | 92,49  |             |
| 1.01.1-01.0-00.0-00.01.02.2.03.03 | .5.2.3 - Belanja Modal Gedung dan Bangunan                                       | 1.012.000.000,00           | 936.034.700,00   | (75.965.300,00)         | 92,49  |             |
| 1.01.1-01.0-00.0-00.01.02.2.03.04 | <b>Rehabilitasi Sedang/Berat Pembangunan Sarana, Prasarana dan Utilitas PAUD</b> | 46.739.000,00              | 45.282.050,00    | (1.456.950,00)          | 96,88  |             |
| 1.01.1-01.0-00.0-00.01.02.2.03.04 | .5.2 BELANJA MODAL   | 46.739.000,00              | 45.282.050,00    | (1.456.950,00)          | 96,88  |             |
| 1.01.1-01.0-00.0-00.01.02.2.03.04 | .5.2.3 - Belanja Modal Gedung dan Bangunan                                       | 46.739.000,00              | 45.282.050,00    | (1.456.950,00)          | 96,88  |             |
| 1.01.1-01.0-00.0-00.01.02.2.03.05 | <b>Pemeliharaan Rutin Gedung/Ruang Kelas/Ruang Guru PAUD</b>                     | 25.115.000,00              | 25.115.000,00    | 0,00                    | 100,00 |             |
| 1.01.1-01.0-00.0-00.01.02.2.03.05 | .5.1 BELANJA OPERASI   | 25.115.000,00              | 25.115.000,00    | 0,00                    | 100,00 |             |
| 1.01.1-01.0-00.0-00.01.02.2.03.05 | .5.1.1 - Belanja Pegawai   | 500.000,00                 | 500.000,00       | 0,00                    | 100,00 |             |
| 1.01.1-01.0-00.0-00.01.02.2.03.05 | .5.1.2 - Belanja Barang dan Jasa   | 24.615.000,00              | 24.615.000,00    | 0,00                    | 100,00 |             |
| 1.01.1-01.0-00.0-00.01.02.2.03.06 | <b>Pemeliharaan Rutin Sarana, Prasarana dan Utilitas PAUD</b>                    | 35.115.000,00              | 34.648.000,00    | (467.000,00)            | 98,67  |             |
| 1.01.1-01.0-00.0-00.01.02.2.03.06 | .5.1 BELANJA OPERASI   | 35.115.000,00              | 34.648.000,00    | (467.000,00)            | 98,67  |             |
| 1.01.1-01.0-00.0-00.01.02.2.03.06 | .5.1.1 - Belanja Pegawai   | 500.000,00                 | 500.000,00       | 0,00                    | 100,00 |             |
| 1.01.1-01.0-00.0-00.01.02.2.03.06 | .5.1.2 - Belanja Barang dan Jasa   | 34.615.000,00              | 34.148.000,00    | (467.000,00)            | 98,65  |             |
| 1.01.1-01.0-00.0-00.01.02.2.03.08 | <b>Pengadaan Alat Rumah Tangga PAUD</b>  | 5.115.000,00               | 5.115.000,00     | 0,00                    | 100,00 |             |
| 1.01.1-01.0-00.0-00.01.02.2.03.08 | .5.1 BELANJA OPERASI   | 275.000,00                 | 275.000,00       | 0,00                    | 100,00 |             |
| 1.01.1-01.0-00.0-00.01.02.2.03.08 | .5.1.2 - Belanja Barang dan Jasa   | 275.000,00                 | 275.000,00       | 0,00                    | 100,00 |             |
| 1.01.1-01.0-00.0-00.01.02.2.03.08 | .5.2 BELANJA MODAL   | 4.840.000,00               | 4.840.000,00     | 0,00                    | 100,00 |             |
| 1.01.1-01.0-00.0-00.01.02.2.03.08 | .5.2.2 - Belanja Modal Peralatan dan Mesin                                       | 4.840.000,00               | 4.840.000,00     | 0,00                    | 100,00 |             |
| 1.01.1-01.0-00.0-00.01.02.2.03.09 | <b>Pengadaan Perlengkapan PAUD</b>   | 177.650.000,00             | 172.912.600,00   | (4.737.400,00)          | 97,33  |             |
| 1.01.1-01.0-00.0-00.01.02.2.03.09 | .5.1 BELANJA OPERASI   | 76.982.000,00              | 72.833.600,00    | (4.148.400,00)          | 94,61  |             |
| 1.01.1-01.0-00.0-00.01.02.2.03.09 | .5.1.1 - Belanja Pegawai   | 2.400.000,00               | 1.200.000,00     | (1.200.000,00)          | 50,00  |             |
| 1.01.1-01.0-00.0-00.01.02.2.03.09 | .5.1.2 - Belanja Barang dan Jasa   | 3.582.000,00               | 1.926.600,00     | (1.655.400,00)          | 53,79  |             |
| 1.01.1-01.0-00.0-00.01.02.2.03.09 | .5.1.5 - Belanja Hibah   | 71.000.000,00              | 69.707.000,00    | (1.293.000,00)          | 98,18  |             |
| 1.01.1-01.0-00.0-00.01.02.2.03.09 | .5.2 BELANJA MODAL   | 100.668.000,00             | 100.079.000,00   | (589.000,00)            | 99,41  |             |
| 1.01.1-01.0-00.0-00.01.02.2.03.09 | .5.2.2 - Belanja Modal Peralatan dan Mesin                                       | 100.668.000,00             | 100.079.000,00   | (589.000,00)            | 99,41  |             |
| 1.01.1-01.0-00.0-00.01.02.2.03.12 | <b>Pengadaan Alat Praktik dan Peraga Siswa PAUD</b>                              | 60.000.000,00              | 58.928.000,00    | (1.072.000,00)          | 98,21  |             |

| KODE REKENING                           | URAIAN   | JUMLAH (Rp)                |                  | BERTAMBAH / (BERKURANG) |        | DASAR HUKUM |
|---|--|----------------------------|------------------|-------------------------|--------|-------------|
|   |  | ANGGARAN SETELAH PERUBAHAN | REALISASI        | (Rp)                    | (%)    |             |
| 1                                       | 2  | 3                          | 4                | 5 = 4 - 3               | 6      | 7           |
| 1.01.1-01.0-00.0-00.01.02.2.03.12.5.2   | BELANJA MODAL  | 60.000.000,00              | 58.928.000,00    | (1.072.000,00)          | 98,21  |             |
| 1.01.1-01.0-00.0-00.01.02.2.03.12.5.2.2 | - Belanja Modal Peralatan dan Mesin  | 60.000.000,00              | 58.928.000,00    | (1.072.000,00)          | 98,21  |             |
| 1.01.1-01.0-00.0-00.01.02.2.03.13       | <b>Penyelenggaraan Proses Belajar PAUD</b>   | 7.559.000.000,00           | 6.250.523.400,00 | (1.308.476.600,00)      | 82,69  |             |
| 1.01.1-01.0-00.0-00.01.02.2.03.13.5.1   | BELANJA OPERASI  | 7.502.831.000,00           | 6.239.948.400,00 | (1.262.882.600,00)      | 83,17  |             |
| 1.01.1-01.0-00.0-00.01.02.2.03.13.5.1.1 | - Belanja Pegawai  | 11.400.000,00              | 9.500.000,00     | (1.900.000,00)          | 83,33  |             |
| 1.01.1-01.0-00.0-00.01.02.2.03.13.5.1.2 | - Belanja Barang dan Jasa  | 454.608.000,00             | 423.848.400,00   | (30.759.600,00)         | 93,23  |             |
| 1.01.1-01.0-00.0-00.01.02.2.03.13.5.1.5 | - Belanja Hibah  | 7.036.823.000,00           | 5.806.600.000,00 | (1.230.223.000,00)      | 82,52  |             |
| 1.01.1-01.0-00.0-00.01.02.2.03.13.5.2   | BELANJA MODAL  | 56.169.000,00              | 10.575.000,00    | (45.594.000,00)         | 18,83  |             |
| 1.01.1-01.0-00.0-00.01.02.2.03.13.5.2.2 | - Belanja Modal Peralatan dan Mesin  | 56.169.000,00              | 10.575.000,00    | (45.594.000,00)         | 18,83  |             |
| 1.01.1-01.0-00.0-00.01.02.2.03.15       | <b>Penyediaan Pendidik dan Tenaga Kependidikan bagi Satuan PAUD</b>                            | 5.115.000,00               | 5.115.000,00     | 0,00                    | 100,00 |             |
| 1.01.1-01.0-00.0-00.01.02.2.03.15.5.1   | BELANJA OPERASI  | 5.115.000,00               | 5.115.000,00     | 0,00                    | 100,00 |             |
| 1.01.1-01.0-00.0-00.01.02.2.03.15.5.1.2 | - Belanja Barang dan Jasa  | 5.115.000,00               | 5.115.000,00     | 0,00                    | 100,00 |             |
| 1.01.1-01.0-00.0-00.01.02.2.03.16       | <b>Pengembangan Karir Pendidik dan Tenaga Kependidikan pada Satuan Pendidik PAUD</b>           | 0,00                       | 0,00             | 0,00                    | 0,00   |             |
| 1.01.1-01.0-00.0-00.01.02.2.03.16.5.1   | BELANJA OPERASI  | 0,00                       | 0,00             | 0,00                    | 0,00   |             |
| 1.01.1-01.0-00.0-00.01.02.2.03.16.5.1.1 | - Belanja Pegawai  | 0,00                       | 0,00             | 0,00                    | 0,00   |             |
| 1.01.1-01.0-00.0-00.01.02.2.03.16.5.1.2 | - Belanja Barang dan Jasa  | 0,00                       | 0,00             | 0,00                    | 0,00   |             |
| 1.01.1-01.0-00.0-00.01.02.2.03.17       | <b>Pembinaan Kelembagaan dan Manajemen PAUD</b>  | 226.490.000,00             | 191.655.750,00   | (34.834.250,00)         | 84,62  |             |
| 1.01.1-01.0-00.0-00.01.02.2.03.17.5.1   | BELANJA OPERASI  | 226.490.000,00             | 191.655.750,00   | (34.834.250,00)         | 84,62  |             |
| 1.01.1-01.0-00.0-00.01.02.2.03.17.5.1.1 | - Belanja Pegawai  | 900.000,00                 | 900.000,00       | 0,00                    | 100,00 |             |
| 1.01.1-01.0-00.0-00.01.02.2.03.17.5.1.2 | - Belanja Barang dan Jasa  | 225.590.000,00             | 190.755.750,00   | (34.834.250,00)         | 84,56  |             |
| 1.01.1-01.0-00.0-00.01.02.2.04          | <i>Pengelolaan Pendidikan Nonformal/Kesetaraan</i>   | 2.615.595.000,00           | 2.369.645.700,00 | (245.949.300,00)        | 90,60  |             |
| 1.01.1-01.0-00.0-00.01.02.2.04.03       | <b>Rehabilitasi Sedang/Berat Gedung/Ruang Kelas/Ruang Guru Pendidikan Nonformal/Kesetaraan</b> | 157.500.000,00             | 145.850.000,00   | (11.650.000,00)         | 92,60  |             |
| 1.01.1-01.0-00.0-00.01.02.2.04.03.5.1   | BELANJA OPERASI  | 157.500.000,00             | 145.850.000,00   | (11.650.000,00)         | 92,60  |             |
| 1.01.1-01.0-00.0-00.01.02.2.04.03.5.1.5 | - Belanja Hibah  | 157.500.000,00             | 145.850.000,00   | (11.650.000,00)         | 92,60  |             |
| 1.01.1-01.0-00.0-00.01.02.2.04.12       | <b>Penyelenggaraan Proses Belajar Nonformal/Kesetaraan</b>                                     | 2.342.275.000,00           | 2.126.107.000,00 | (216.168.000,00)        | 90,77  |             |
| 1.01.1-01.0-00.0-00.01.02.2.04.12.5.1   | BELANJA OPERASI  | 2.342.275.000,00           | 2.126.107.000,00 | (216.168.000,00)        | 90,77  |             |
| 1.01.1-01.0-00.0-00.01.02.2.04.12.5.1.1 | - Belanja Pegawai  | 1.800.000,00               | 1.800.000,00     | 0,00                    | 100,00 |             |
| 1.01.1-01.0-00.0-00.01.02.2.04.12.5.1.2 | - Belanja Barang dan Jasa  | 86.875.000,00              | 77.757.000,00    | (9.118.000,00)          | 89,50  |             |
| 1.01.1-01.0-00.0-00.01.02.2.04.12.5.1.5 | - Belanja Hibah  | 2.253.600.000,00           | 2.046.550.000,00 | (207.050.000,00)        | 90,81  |             |
| 1.01.1-01.0-00.0-00.01.02.2.04.14       | <b>Penyediaan Pendidik dan Tenaga Kependidikan bagi Satuan Pendidikan Nonformal/Kesetaraan</b> | 30.000.000,00              | 26.229.700,00    | (3.770.300,00)          | 87,43  |             |
| 1.01.1-01.0-00.0-00.01.02.2.04.14.5.1   | BELANJA OPERASI  | 30.000.000,00              | 26.229.700,00    | (3.770.300,00)          | 87,43  |             |
| 1.01.1-01.0-00.0-00.01.02.2.04.14.5.1.1 | - Belanja Pegawai  | 0,00                       | 0,00             | 0,00                    | 0,00   |             |
| 1.01.1-01.0-00.0-00.01.02.2.04.14.5.1.2 | - Belanja Barang dan Jasa  | 30.000.000,00              | 26.229.700,00    | (3.770.300,00)          | 87,43  |             |

| KODE REKENING   | URAIAN  | JUMLAH (Rp)                |                      | BERTAMBAH / (BERKURANG) |        | DASAR HUKUM |
|---|---|----------------------------|----------------------|-------------------------|--------|-------------|
|   |   | ANGGARAN SETELAH PERUBAHAN | REALISASI            | (Rp)                    | (%)    |             |
| 1   | 2   | 3                          | 4                    | 5 = 4 - 3               | 6      | 7           |
| 1.01 . 1-01.0-00.0-00.01 . 02 . 2.04 . 16             | <b>Pembinaan Kelembagaan dan Manajemen Sekolah Nonformal/Kesetaraan</b>   | 85.820.000,00              | 71.459.000,00        | (14.361.000,00)         | 83,27  |             |
| 1.01 . 1-01.0-00.0-00.01 . 02 . 2.04 . 16 . 5 . 1     | BELANJA OPERASI   | 85.820.000,00              | 71.459.000,00        | (14.361.000,00)         | 83,27  |             |
| 1.01 . 1-01.0-00.0-00.01 . 02 . 2.04 . 16 . 5 . 1 . 1 | - Belanja Pegawai   | 1.200.000,00               | 600.000,00           | (600.000,00)            | 50,00  |             |
| 1.01 . 1-01.0-00.0-00.01 . 02 . 2.04 . 16 . 5 . 1 . 2 | - Belanja Barang dan Jasa   | 84.620.000,00              | 70.859.000,00        | (13.761.000,00)         | 83,74  |             |
| 1.01 . 1-01.0-00.0-00.01 . 03                         | <b>Program Pengembangan Kurikulum</b>   | 89.951.000,00              | 88.784.900,00        | (1.166.100,00)          | 98,70  |             |
| 1.01 . 1-01.0-00.0-00.01 . 03 . 2.01                  | <i>Penetapan Kurikulum Muatan Lokal Pendidikan Dasar</i>  | 43.588.000,00              | 42.721.900,00        | (866.100,00)            | 98,01  |             |
| 1.01 . 1-01.0-00.0-00.01 . 03 . 2.01 . 04             | <b>Pelatihan Penyusunan Kurikulum Muatan Lokal Pendidikan Dasar</b>   | 43.588.000,00              | 42.721.900,00        | (866.100,00)            | 98,01  |             |
| 1.01 . 1-01.0-00.0-00.01 . 03 . 2.01 . 04 . 5 . 1     | BELANJA OPERASI   | 43.588.000,00              | 42.721.900,00        | (866.100,00)            | 98,01  |             |
| 1.01 . 1-01.0-00.0-00.01 . 03 . 2.01 . 04 . 5 . 1 . 2 | - Belanja Barang dan Jasa   | 43.588.000,00              | 42.721.900,00        | (866.100,00)            | 98,01  |             |
| 1.01 . 1-01.0-00.0-00.01 . 03 . 2.02                  | <i>Penetapan Kurikulum Muatan Lokal Pendidikan Anak Usia Dini dan Pendidikan Nonformal</i>  | 46.363.000,00              | 46.063.000,00        | (300.000,00)            | 99,35  |             |
| 1.01 . 1-01.0-00.0-00.01 . 03 . 2.02 . 01             | <b>Penyusunan Kompetensi Dasar Muatan Lokal Pendidikan Anak Usia Dini dan Pendidikan Nonformal</b>  | 46.363.000,00              | 46.063.000,00        | (300.000,00)            | 99,35  |             |
| 1.01 . 1-01.0-00.0-00.01 . 03 . 2.02 . 01 . 5 . 1     | BELANJA OPERASI   | 46.363.000,00              | 46.063.000,00        | (300.000,00)            | 99,35  |             |
| 1.01 . 1-01.0-00.0-00.01 . 03 . 2.02 . 01 . 5 . 1 . 1 | - Belanja Pegawai   | 1.000.000,00               | 1.000.000,00         | 0,00                    | 100,00 |             |
| 1.01 . 1-01.0-00.0-00.01 . 03 . 2.02 . 01 . 5 . 1 . 2 | - Belanja Barang dan Jasa   | 45.363.000,00              | 45.063.000,00        | (300.000,00)            | 99,34  |             |
| 1.01 . 1-01.0-00.0-00.01 . 04                         | <b>Program Pendidik Dan Tenaga Kependidikan</b>   | 15.514.440.000,00          | 15.240.246.700,00    | (274.193.300,00)        | 98,23  |             |
| 1.01 . 1-01.0-00.0-00.01 . 04 . 2.01                  | <i>Pemerataan Kuantitas dan Kualitas Pendidik dan Tenaga Kependidikan bagi Satuan Pendidikan Dasar, PAUD, dan Pendidikan Nonformal/Kesetaraan</i> | 15.514.440.000,00          | 15.240.246.700,00    | (274.193.300,00)        | 98,23  |             |
| 1.01 . 1-01.0-00.0-00.01 . 04 . 2.01 . 01             | <b>Perhitungan dan Pemetaan Pendidik dan Tenaga Kependidikan Satuan Pendidikan Dasar, PAUD, dan Pendidikan Nonformal/Kesetaraan</b>               | 609.152.000,00             | 525.207.000,00       | (83.945.000,00)         | 86,22  |             |
| 1.01 . 1-01.0-00.0-00.01 . 04 . 2.01 . 01 . 5 . 1     | BELANJA OPERASI   | 609.152.000,00             | 525.207.000,00       | (83.945.000,00)         | 86,22  |             |
| 1.01 . 1-01.0-00.0-00.01 . 04 . 2.01 . 01 . 5 . 1 . 1 | - Belanja Pegawai   | 6.900.000,00               | 6.900.000,00         | 0,00                    | 100,00 |             |
| 1.01 . 1-01.0-00.0-00.01 . 04 . 2.01 . 01 . 5 . 1 . 2 | - Belanja Barang dan Jasa   | 462.252.000,00             | 378.307.000,00       | (83.945.000,00)         | 81,84  |             |
| 1.01 . 1-01.0-00.0-00.01 . 04 . 2.01 . 01 . 5 . 1 . 5 | - Belanja Hibah   | 140.000.000,00             | 140.000.000,00       | 0,00                    | 100,00 |             |
| 1.01 . 1-01.0-00.0-00.01 . 04 . 2.01 . 02             | <b>Penataan Pendistribusian Pendidik dan Tenaga Kependidikan bagi Satuan Pendidikan Dasar, PAUD, dan Pendidikan Nonformal/Kesetaraan</b>          | 14.905.288.000,00          | 14.715.039.700,00    | (190.248.300,00)        | 98,72  |             |
| 1.01 . 1-01.0-00.0-00.01 . 04 . 2.01 . 02 . 5 . 1     | BELANJA OPERASI   | 14.905.288.000,00          | 14.715.039.700,00    | (190.248.300,00)        | 98,72  |             |
| 1.01 . 1-01.0-00.0-00.01 . 04 . 2.01 . 02 . 5 . 1 . 1 | - Belanja Pegawai   | 3.600.000,00               | 3.600.000,00         | 0,00                    | 100,00 |             |
| 1.01 . 1-01.0-00.0-00.01 . 04 . 2.01 . 02 . 5 . 1 . 2 | - Belanja Barang dan Jasa   | 14.901.688.000,00          | 14.711.439.700,00    | (190.248.300,00)        | 98,72  |             |
|   | <b>SURPLUS / (DEFISIT)</b>  | (261.483.345.000,00)       | (246.128.071.331,00) | 15.355.273.669,00       | 94,13  |             |
|   | <b>PEMBIAYAAN NETTO</b>   | 0,00                       | 0,00                 | 0,00                    | 0,00   |             |
|   | <b>SISA LEBIH PEMBIAYAAN ANGGARAN (SILPA)</b>   | (261.483.345.000,00)       | (246.128.071.331,00) | 15.355.273.669,00       | 94,13  |             |



**PEMERINTAH KOTA PEKALONGAN**  
**RINCIAN APBD MENURUT URUSAN PEMERINTAHAN DAERAH, ORGANISASI, PROGRAM, KEGIATAN, SUB KEGIATAN, KELOMPOK,**  
**DAN JENIS PENDAPATAN, BELANJA, DAN PEMBIAYAAN**  
 TAHUN ANGGARAN 2021

|                              |                               |   |
|------------------------------|-------------------------------|---|
| <b>Urusan Pemerintahan</b> : | 1                             | URUSAN PEMERINTAHAN WAJIB YANG BERKAITAN DENGAN PELAYANAN DASAR |
| <b>Bidang Pemerintahan</b> : | 1.02                          | Kesehatan   |
| <b>Unit Organisasi</b> :     | 1.02 . 1-02.0-00.0-00.01      | Dinas Kesehatan   |
| <b>Sub Unit Organisasi</b> : | 1.02 . 1-02.0-00.0-00.01 . 0% | Dinas Kesehatan   |

| KODE REKENING   | URAIAN  | JUMLAH (Rp)                |                    | BERTAMBAH / (BERKURANG) |        | DASAR HUKUM |
|---|---|----------------------------|--------------------|-------------------------|--------|-------------|
|   |   | ANGGARAN SETELAH PERUBAHAN | REALISASI          | (Rp)                    | (%)    |             |
| 1   | 2   | 3                          | 4                  | 5 = 4 - 3               | 6      | 7           |
| 1.02 . 1-02.0-00.0-00.01 . 00 . 0.00 . 00 . 4         | <b>PENDAPATAN DAERAH</b>  | 96.922.000.000,00          | 128.982.698.829,02 | 32.060.698.829,02       | 133,08 |             |
| 1.02 . 1-02.0-00.0-00.01 . 00 . 0.00 . 00 . 4 . 1     | PENDAPATAN ASLI DAERAH (PAD)  | 96.922.000.000,00          | 128.982.698.829,02 | 32.060.698.829,02       | 133,08 |             |
| 1.02 . 1-02.0-00.0-00.01 . 00 . 0.00 . 00 . 4 . 1 . 2 | - Retribusi Daerah  | 222.000.000,00             | 194.846.500,00     | (27.153.500,00)         | 87,77  |             |
| 1.02 . 1-02.0-00.0-00.01 . 00 . 0.00 . 00 . 4 . 1 . 4 | - Lain-lain PAD yang Sah  | 96.700.000.000,00          | 128.787.852.329,02 | 32.087.852.329,02       | 133,18 |             |
| 1.02 . 1-02.0-00.0-00.01 . 01 . 2.01 . 01 . 5         | <b>BELANJA DAERAH</b>   | 259.820.142.000,00         | 243.540.459.851,00 | (16.279.682.149,00)     | 93,73  |             |
| 1.02 . 1-02.0-00.0-00.01 . 01                         | <b>Program Penunjang Urusan Pemerintahan Daerah Kabupaten/Kota</b>      | 175.912.869.000,00         | 164.125.360.701,00 | (11.787.508.299,00)     | 93,30  |             |
| 1.02 . 1-02.0-00.0-00.01 . 01 . 2.01                  | <i>Perencanaan, Penganggaran, dan Evaluasi Kinerja Perangkat Daerah</i> | 43.930.000,00              | 43.772.000,00      | (158.000,00)            | 99,64  |             |
| 1.02 . 1-02.0-00.0-00.01 . 01 . 2.01 . 01             | <b>Penyusunan Dokumen Perencanaan Perangkat Daerah</b>                  | 13.000.000,00              | 12.980.000,00      | (20.000,00)             | 99,85  |             |
| 1.02 . 1-02.0-00.0-00.01 . 01 . 2.01 . 01 . 5 . 1     | BELANJA OPERASI   | 13.000.000,00              | 12.980.000,00      | (20.000,00)             | 99,85  |             |
| 1.02 . 1-02.0-00.0-00.01 . 01 . 2.01 . 01 . 5 . 1 . 1 | - Belanja Pegawai   | 2.900.000,00               | 2.900.000,00       | 0,00                    | 100,00 |             |
| 1.02 . 1-02.0-00.0-00.01 . 01 . 2.01 . 01 . 5 . 1 . 2 | - Belanja Barang dan Jasa   | 10.100.000,00              | 10.080.000,00      | (20.000,00)             | 99,80  |             |
| 1.02 . 1-02.0-00.0-00.01 . 01 . 2.01 . 02             | <b>Koordinasi dan Penyusunan Dokumen RKA-SKPD</b>                       | 3.150.000,00               | 3.120.000,00       | (30.000,00)             | 99,05  |             |
| 1.02 . 1-02.0-00.0-00.01 . 01 . 2.01 . 02 . 5 . 1     | BELANJA OPERASI   | 3.150.000,00               | 3.120.000,00       | (30.000,00)             | 99,05  |             |
| 1.02 . 1-02.0-00.0-00.01 . 01 . 2.01 . 02 . 5 . 1 . 2 | - Belanja Barang dan Jasa   | 3.150.000,00               | 3.120.000,00       | (30.000,00)             | 99,05  |             |
| 1.02 . 1-02.0-00.0-00.01 . 01 . 2.01 . 07             | <b>Evaluasi Kinerja Perangkat Daerah</b>                                | 27.780.000,00              | 27.672.000,00      | (108.000,00)            | 99,61  |             |
| 1.02 . 1-02.0-00.0-00.01 . 01 . 2.01 . 07 . 5 . 1     | BELANJA OPERASI   | 27.780.000,00              | 27.672.000,00      | (108.000,00)            | 99,61  |             |
| 1.02 . 1-02.0-00.0-00.01 . 01 . 2.01 . 07 . 5 . 1 . 1 | - Belanja Pegawai   | 7.000.000,00               | 7.000.000,00       | 0,00                    | 100,00 |             |
| 1.02 . 1-02.0-00.0-00.01 . 01 . 2.01 . 07 . 5 . 1 . 2 | - Belanja Barang dan Jasa   | 20.780.000,00              | 20.672.000,00      | (108.000,00)            | 99,48  |             |
| 1.02 . 1-02.0-00.0-00.01 . 01 . 2.02                  | <i>Administrasi Keuangan Perangkat Daerah</i>                           | 50.304.091.000,00          | 47.445.178.123,00  | (2.858.912.877,00)      | 94,32  |             |
| 1.02 . 1-02.0-00.0-00.01 . 01 . 2.02 . 01             | <b>Penyediaan Gaji dan Tunjangan ASN</b>                                | 50.165.841.000,00          | 47.323.123.123,00  | (2.842.717.877,00)      | 94,33  |             |
| 1.02 . 1-02.0-00.0-00.01 . 01 . 2.02 . 01 . 5 . 1     | BELANJA OPERASI   | 50.165.841.000,00          | 47.323.123.123,00  | (2.842.717.877,00)      | 94,33  |             |
| 1.02 . 1-02.0-00.0-00.01 . 01 . 2.02 . 01 . 5 . 1 . 1 | - Belanja Pegawai   | 50.165.841.000,00          | 47.323.123.123,00  | (2.842.717.877,00)      | 94,33  |             |

| KODE REKENING   | URAIAN  | JUMLAH (Rp)                |                | BERTAMBAH / (BERKURANG) |       | DASAR HUKUM |
|---|---|----------------------------|----------------|-------------------------|-------|-------------|
|   |   | ANGGARAN SETELAH PERUBAHAN | REALISASI      | (Rp)                    | (%)   |             |
| 1   | 2   | 3                          | 4              | 5 = 4 - 3               | 6     | 7           |
| 1.02 . 1-02.0-00.0-00.01 . 01 . 2.02 . 03             | <b>Pelaksanaan Penatausahaan dan Pengujian/Verifikasi Keuangan SKPD</b> | 135.100.000,00             | 120.600.000,00 | (14.500.000,00)         | 89,27 |             |
| 1.02 . 1-02.0-00.0-00.01 . 01 . 2.02 . 03 . 5 . 1     | BELANJA OPERASI   | 135.100.000,00             | 120.600.000,00 | (14.500.000,00)         | 89,27 |             |
| 1.02 . 1-02.0-00.0-00.01 . 01 . 2.02 . 03 . 5 . 1 . 1 | - Belanja Pegawai   | 135.000.000,00             | 120.600.000,00 | (14.400.000,00)         | 89,33 |             |
| 1.02 . 1-02.0-00.0-00.01 . 01 . 2.02 . 03 . 5 . 1 . 2 | - Belanja Barang dan Jasa   | 100.000,00                 | 0,00           | (100.000,00)            | 0,00  |             |
| 1.02 . 1-02.0-00.0-00.01 . 01 . 2.02 . 05             | <b>Koordinasi dan Penyusunan Laporan Keuangan Akhir Tahun SKPD</b>      | 3.150.000,00               | 1.455.000,00   | (1.695.000,00)          | 46,19 |             |
| 1.02 . 1-02.0-00.0-00.01 . 01 . 2.02 . 05 . 5 . 1     | BELANJA OPERASI   | 3.150.000,00               | 1.455.000,00   | (1.695.000,00)          | 46,19 |             |
| 1.02 . 1-02.0-00.0-00.01 . 01 . 2.02 . 05 . 5 . 1 . 2 | - Belanja Barang dan Jasa   | 3.150.000,00               | 1.455.000,00   | (1.695.000,00)          | 46,19 |             |
| 1.02 . 1-02.0-00.0-00.01 . 01 . 2.05                  | <i>Administrasi Kepegawaian Perangkat Daerah</i>                        | 0,00                       | 0,00           | 0,00                    | 0,00  |             |
| 1.02 . 1-02.0-00.0-00.01 . 01 . 2.05 . 02             | <b>Pengadaan Pakaian Dinas Beserta Atribut Kelengkapannya</b>           | 0,00                       | 0,00           | 0,00                    | 0,00  |             |
| 1.02 . 1-02.0-00.0-00.01 . 01 . 2.05 . 02 . 5 . 1     | BELANJA OPERASI   | 0,00                       | 0,00           | 0,00                    | 0,00  |             |
| 1.02 . 1-02.0-00.0-00.01 . 01 . 2.05 . 02 . 5 . 1 . 2 | - Belanja Barang dan Jasa   | 0,00                       | 0,00           | 0,00                    | 0,00  |             |
| 1.02 . 1-02.0-00.0-00.01 . 01 . 2.06                  | <i>Administrasi Umum Perangkat Daerah</i>                               | 486.589.000,00             | 447.141.382,00 | (39.447.618,00)         | 91,89 |             |
| 1.02 . 1-02.0-00.0-00.01 . 01 . 2.06 . 01             | <b>Penyediaan Komponen Instalasi Listrik/Penerangan Bangunan Kantor</b> | 7.500.000,00               | 4.958.500,00   | (2.541.500,00)          | 66,11 |             |
| 1.02 . 1-02.0-00.0-00.01 . 01 . 2.06 . 01 . 5 . 1     | BELANJA OPERASI   | 7.500.000,00               | 4.958.500,00   | (2.541.500,00)          | 66,11 |             |
| 1.02 . 1-02.0-00.0-00.01 . 01 . 2.06 . 01 . 5 . 1 . 2 | - Belanja Barang dan Jasa   | 7.500.000,00               | 4.958.500,00   | (2.541.500,00)          | 66,11 |             |
| 1.02 . 1-02.0-00.0-00.01 . 01 . 2.06 . 02             | <b>Penyediaan Peralatan dan Perlengkapan Kantor</b>                     | 128.445.000,00             | 114.493.800,00 | (13.951.200,00)         | 89,14 |             |
| 1.02 . 1-02.0-00.0-00.01 . 01 . 2.06 . 02 . 5 . 1     | BELANJA OPERASI   | 54.698.000,00              | 43.719.800,00  | (10.978.200,00)         | 79,93 |             |
| 1.02 . 1-02.0-00.0-00.01 . 01 . 2.06 . 02 . 5 . 1 . 1 | - Belanja Pegawai   | 2.700.000,00               | 0,00           | (2.700.000,00)          | 0,00  |             |
| 1.02 . 1-02.0-00.0-00.01 . 01 . 2.06 . 02 . 5 . 1 . 2 | - Belanja Barang dan Jasa   | 51.998.000,00              | 43.719.800,00  | (8.278.200,00)          | 84,08 |             |
| 1.02 . 1-02.0-00.0-00.01 . 01 . 2.06 . 02 . 5 . 2     | BELANJA MODAL   | 73.747.000,00              | 70.774.000,00  | (2.973.000,00)          | 95,97 |             |
| 1.02 . 1-02.0-00.0-00.01 . 01 . 2.06 . 02 . 5 . 2 . 2 | - Belanja Modal Peralatan dan Mesin                                     | 73.747.000,00              | 70.774.000,00  | (2.973.000,00)          | 95,97 |             |
| 1.02 . 1-02.0-00.0-00.01 . 01 . 2.06 . 03             | <b>Penyediaan Peralatan Rumah Tangga</b>                                | 8.714.000,00               | 6.515.500,00   | (2.198.500,00)          | 74,77 |             |
| 1.02 . 1-02.0-00.0-00.01 . 01 . 2.06 . 03 . 5 . 1     | BELANJA OPERASI   | 8.714.000,00               | 6.515.500,00   | (2.198.500,00)          | 74,77 |             |
| 1.02 . 1-02.0-00.0-00.01 . 01 . 2.06 . 03 . 5 . 1 . 2 | - Belanja Barang dan Jasa   | 8.714.000,00               | 6.515.500,00   | (2.198.500,00)          | 74,77 |             |
| 1.02 . 1-02.0-00.0-00.01 . 01 . 2.06 . 04             | <b>Penyediaan Bahan Logistik Kantor</b>                                 | 87.690.000,00              | 67.747.500,00  | (19.942.500,00)         | 77,26 |             |
| 1.02 . 1-02.0-00.0-00.01 . 01 . 2.06 . 04 . 5 . 1     | BELANJA OPERASI   | 87.690.000,00              | 67.747.500,00  | (19.942.500,00)         | 77,26 |             |
| 1.02 . 1-02.0-00.0-00.01 . 01 . 2.06 . 04 . 5 . 1 . 1 | - Belanja Pegawai   | 2.400.000,00               | 1.200.000,00   | (1.200.000,00)          | 50,00 |             |
| 1.02 . 1-02.0-00.0-00.01 . 01 . 2.06 . 04 . 5 . 1 . 2 | - Belanja Barang dan Jasa   | 85.290.000,00              | 66.547.500,00  | (18.742.500,00)         | 78,02 |             |
| 1.02 . 1-02.0-00.0-00.01 . 01 . 2.06 . 05             | <b>Penyediaan Barang Cetak dan Penggandaan</b>                          | 23.828.000,00              | 23.824.720,00  | (3.280,00)              | 99,99 |             |
| 1.02 . 1-02.0-00.0-00.01 . 01 . 2.06 . 05 . 5 . 1     | BELANJA OPERASI   | 23.828.000,00              | 23.824.720,00  | (3.280,00)              | 99,99 |             |
| 1.02 . 1-02.0-00.0-00.01 . 01 . 2.06 . 05 . 5 . 1 . 2 | - Belanja Barang dan Jasa   | 23.828.000,00              | 23.824.720,00  | (3.280,00)              | 99,99 |             |
| 1.02 . 1-02.0-00.0-00.01 . 01 . 2.06 . 06             | <b>Penyediaan Bahan Bacaan dan Peraturan Perundang-undangan</b>         | 2.500.000,00               | 1.930.000,00   | (570.000,00)            | 77,20 |             |
| 1.02 . 1-02.0-00.0-00.01 . 01 . 2.06 . 06 . 5 . 1     | BELANJA OPERASI   | 2.500.000,00               | 1.930.000,00   | (570.000,00)            | 77,20 |             |
| 1.02 . 1-02.0-00.0-00.01 . 01 . 2.06 . 06 . 5 . 1 . 2 | - Belanja Barang dan Jasa   | 2.500.000,00               | 1.930.000,00   | (570.000,00)            | 77,20 |             |

| KODE REKENING                           | URAIAN   | JUMLAH (Rp)                |                    | BERTAMBAH / (BERKURANG) |        | DASAR HUKUM |
|---|--|----------------------------|--------------------|-------------------------|--------|-------------|
|   |  | ANGGARAN SETELAH PERUBAHAN | REALISASI          | (Rp)                    | (%)    |             |
| 1                                       | 2  | 3                          | 4                  | 5 = 4 - 3               | 6      | 7           |
| 1.02.1-02.0-00.0-00.01.01.2.06.09       | <b>Penyelenggaraan Rapat Koordinasi dan Konsultasi SKPD</b>  | 227.912.000,00             | 227.671.362,00     | (240.638,00)            | 99,89  |             |
| 1.02.1-02.0-00.0-00.01.01.2.06.09.5.1   | BELANJA OPERASI  | 227.912.000,00             | 227.671.362,00     | (240.638,00)            | 99,89  |             |
| 1.02.1-02.0-00.0-00.01.01.2.06.09.5.1.1 | - Belanja Pegawai  | 8.700.000,00               | 8.700.000,00       | 0,00                    | 100,00 |             |
| 1.02.1-02.0-00.0-00.01.01.2.06.09.5.1.2 | - Belanja Barang dan Jasa  | 219.212.000,00             | 218.971.362,00     | (240.638,00)            | 99,89  |             |
| 1.02.1-02.0-00.0-00.01.01.2.08          | <i>Penyediaan Jasa Penunjang Urusan Pemerintahan Daerah</i>  | 897.354.000,00             | 841.511.452,00     | (55.842.548,00)         | 93,78  |             |
| 1.02.1-02.0-00.0-00.01.01.2.08.01       | <b>Penyediaan Jasa Surat Menyurat</b>  | 830.000,00                 | 217.500,00         | (612.500,00)            | 26,20  |             |
| 1.02.1-02.0-00.0-00.01.01.2.08.01.5.1   | BELANJA OPERASI  | 830.000,00                 | 217.500,00         | (612.500,00)            | 26,20  |             |
| 1.02.1-02.0-00.0-00.01.01.2.08.01.5.1.2 | - Belanja Barang dan Jasa  | 830.000,00                 | 217.500,00         | (612.500,00)            | 26,20  |             |
| 1.02.1-02.0-00.0-00.01.01.2.08.02       | <b>Penyediaan Jasa Komunikasi, Sumber Daya Air dan Listrik</b>   | 896.524.000,00             | 841.293.952,00     | (55.230.048,00)         | 93,84  |             |
| 1.02.1-02.0-00.0-00.01.01.2.08.02.5.1   | BELANJA OPERASI  | 896.524.000,00             | 841.293.952,00     | (55.230.048,00)         | 93,84  |             |
| 1.02.1-02.0-00.0-00.01.01.2.08.02.5.1.1 | - Belanja Pegawai  | 8.700.000,00               | 8.700.000,00       | 0,00                    | 100,00 |             |
| 1.02.1-02.0-00.0-00.01.01.2.08.02.5.1.2 | - Belanja Barang dan Jasa  | 887.824.000,00             | 832.593.952,00     | (55.230.048,00)         | 93,78  |             |
| 1.02.1-02.0-00.0-00.01.01.2.09          | <i>Pemeliharaan Barang Milik Daerah Penunjang Urusan Pemerintahan Daerah</i>   | 549.141.000,00             | 482.143.065,00     | (66.997.935,00)         | 87,80  |             |
| 1.02.1-02.0-00.0-00.01.01.2.09.01       | <b>Penyediaan Jasa Pemeliharaan, Biaya Pemeliharaan, dan Pajak Kendaraan Perorangan Dinas atau Kendaraan Dinas Jabatan</b> | 333.724.000,00             | 273.803.621,00     | (59.920.379,00)         | 82,04  |             |
| 1.02.1-02.0-00.0-00.01.01.2.09.01.5.1   | BELANJA OPERASI  | 333.724.000,00             | 273.803.621,00     | (59.920.379,00)         | 82,04  |             |
| 1.02.1-02.0-00.0-00.01.01.2.09.01.5.1.1 | - Belanja Pegawai  | 3.000.000,00               | 3.000.000,00       | 0,00                    | 100,00 |             |
| 1.02.1-02.0-00.0-00.01.01.2.09.01.5.1.2 | - Belanja Barang dan Jasa  | 330.724.000,00             | 270.803.621,00     | (59.920.379,00)         | 81,88  |             |
| 1.02.1-02.0-00.0-00.01.01.2.09.09       | <b>Pemeliharaan/Rehabilitasi Gedung Kantor dan Bangunan Lainnya</b>  | 93.075.000,00              | 89.837.000,00      | (3.238.000,00)          | 96,52  |             |
| 1.02.1-02.0-00.0-00.01.01.2.09.09.5.1   | BELANJA OPERASI  | 9.560.000,00               | 9.344.000,00       | (216.000,00)            | 97,74  |             |
| 1.02.1-02.0-00.0-00.01.01.2.09.09.5.1.1 | - Belanja Pegawai  | 2.000.000,00               | 2.000.000,00       | 0,00                    | 100,00 |             |
| 1.02.1-02.0-00.0-00.01.01.2.09.09.5.1.2 | - Belanja Barang dan Jasa  | 7.560.000,00               | 7.344.000,00       | (216.000,00)            | 97,14  |             |
| 1.02.1-02.0-00.0-00.01.01.2.09.09.5.2   | BELANJA MODAL  | 83.515.000,00              | 80.493.000,00      | (3.022.000,00)          | 96,38  |             |
| 1.02.1-02.0-00.0-00.01.01.2.09.09.5.2.5 | - Belanja Modal Aset Tetap Lainnya   | 83.515.000,00              | 80.493.000,00      | (3.022.000,00)          | 96,38  |             |
| 1.02.1-02.0-00.0-00.01.01.2.09.10       | <b>Pemeliharaan/Rehabilitasi Sarana dan Prasarana Gedung Kantor atau Bangunan Lainnya</b>                                  | 122.342.000,00             | 118.502.444,00     | (3.839.556,00)          | 96,86  |             |
| 1.02.1-02.0-00.0-00.01.01.2.09.10.5.1   | BELANJA OPERASI  | 122.342.000,00             | 118.502.444,00     | (3.839.556,00)          | 96,86  |             |
| 1.02.1-02.0-00.0-00.01.01.2.09.10.5.1.1 | - Belanja Pegawai  | 800.000,00                 | 800.000,00         | 0,00                    | 100,00 |             |
| 1.02.1-02.0-00.0-00.01.01.2.09.10.5.1.2 | - Belanja Barang dan Jasa  | 121.542.000,00             | 117.702.444,00     | (3.839.556,00)          | 96,84  |             |
| 1.02.1-02.0-00.0-00.01.01.2.10          | <i>Peningkatan Pelayanan BLUD</i>  | 123.631.764.000,00         | 114.865.614.679,00 | (8.766.149.321,00)      | 92,91  |             |
| 1.02.1-02.0-00.0-00.01.01.2.10.01       | <b>Pelayanan dan Penunjang Pelayanan BLUD</b>  | 123.631.764.000,00         | 114.865.614.679,00 | (8.766.149.321,00)      | 92,91  |             |
| 1.02.1-02.0-00.0-00.01.01.2.10.01.5.1   | BELANJA OPERASI  | 116.258.786.000,00         | 107.951.224.874,00 | (8.307.561.126,00)      | 92,85  |             |
| 1.02.1-02.0-00.0-00.01.01.2.10.01.5.1.1 | - Belanja Pegawai  | 50.166.143.000,00          | 45.842.770.003,43  | (4.323.372.996,57)      | 91,38  |             |
| 1.02.1-02.0-00.0-00.01.01.2.10.01.5.1.2 | - Belanja Barang dan Jasa  | 66.092.643.000,00          | 62.108.454.870,57  | (3.984.188.129,43)      | 93,97  |             |
| 1.02.1-02.0-00.0-00.01.01.2.10.01.5.2   | BELANJA MODAL  | 7.372.978.000,00           | 6.914.389.805,00   | (458.588.195,00)        | 93,78  |             |
| 1.02.1-02.0-00.0-00.01.01.2.10.01.5.2.2 | - Belanja Modal Peralatan dan Mesin  | 6.129.978.000,00           | 5.950.218.787,00   | (179.759.213,00)        | 97,07  |             |

| KODE REKENING                           | URAIAN   | JUMLAH (Rp)                |                   | BERTAMBAH / (BERKURANG) |        | DASAR HUKUM |
|---|--|----------------------------|-------------------|-------------------------|--------|-------------|
|   |  | ANGGARAN SETELAH PERUBAHAN | REALISASI         | (Rp)                    | (%)    |             |
| 1                                       | 2  | 3                          | 4                 | 5 = 4 - 3               | 6      | 7           |
| 1.02.1-02.0-00.0-00.01.01.2.10.01.5.2.3 | - Belanja Modal Gedung dan Bangunan  | 895.000.000,00             | 646.426.850,00    | (248.573.150,00)        | 72,23  |             |
| 1.02.1-02.0-00.0-00.01.01.2.10.01.5.2.5 | - Belanja Modal Aset Tetap Lainnya   | 348.000.000,00             | 317.744.168,00    | (30.255.832,00)         | 91,31  |             |
| 1.02.1-02.0-00.0-00.01.02               | <b>Program Pemenuhan Upaya Kesehatan Perorangan Dan Upaya Kesehatan Masyarakat</b>                 | 72.159.056.000,00          | 67.957.759.199,00 | (4.201.296.801,00)      | 94,18  |             |
| 1.02.1-02.0-00.0-00.01.02.2.01          | <i>Penyediaan Fasilitas Pelayanan Kesehatan untuk UKM dan UKP Kewenangan Daerah Kabupaten/Kota</i> | 21.744.403.000,00          | 20.422.317.533,00 | (1.322.085.467,00)      | 93,92  |             |
| 1.02.1-02.0-00.0-00.01.02.2.01.03       | <b>Pembangunan Fasilitas Kesehatan Lainnya</b>   | 2.878.439.000,00           | 2.414.521.400,00  | (463.917.600,00)        | 83,88  |             |
| 1.02.1-02.0-00.0-00.01.02.2.01.03.5.2   | BELANJA MODAL  | 2.878.439.000,00           | 2.414.521.400,00  | (463.917.600,00)        | 83,88  |             |
| 1.02.1-02.0-00.0-00.01.02.2.01.03.5.2.2 | - Belanja Modal Peralatan dan Mesin  | 2.367.929.000,00           | 2.008.648.400,00  | (359.280.600,00)        | 84,83  |             |
| 1.02.1-02.0-00.0-00.01.02.2.01.03.5.2.3 | - Belanja Modal Gedung dan Bangunan  | 510.510.000,00             | 405.873.000,00    | (104.637.000,00)        | 79,50  |             |
| 1.02.1-02.0-00.0-00.01.02.2.01.09       | <b>Rehabilitasi dan Pemeliharaan Puskesmas</b>   | 10.000.000,00              | 9.999.800,00      | (200,00)                | 100,00 |             |
| 1.02.1-02.0-00.0-00.01.02.2.01.09.5.1   | BELANJA OPERASI  | 10.000.000,00              | 9.999.800,00      | (200,00)                | 100,00 |             |
| 1.02.1-02.0-00.0-00.01.02.2.01.09.5.1.1 | - Belanja Pegawai  | 3.150.000,00               | 3.150.000,00      | 0,00                    | 100,00 |             |
| 1.02.1-02.0-00.0-00.01.02.2.01.09.5.1.2 | - Belanja Barang dan Jasa  | 6.850.000,00               | 6.849.800,00      | (200,00)                | 100,00 |             |
| 1.02.1-02.0-00.0-00.01.02.2.01.12       | <b>Pengadaan Sarana Fasilitas Pelayanan Kesehatan</b>  | 256.750.000,00             | 256.750.000,00    | 0,00                    | 100,00 |             |
| 1.02.1-02.0-00.0-00.01.02.2.01.12.5.2   | BELANJA MODAL  | 256.750.000,00             | 256.750.000,00    | 0,00                    | 100,00 |             |
| 1.02.1-02.0-00.0-00.01.02.2.01.12.5.2.2 | - Belanja Modal Peralatan dan Mesin  | 256.750.000,00             | 256.750.000,00    | 0,00                    | 100,00 |             |
| 1.02.1-02.0-00.0-00.01.02.2.01.13       | <b>Pengadaan Prasarana dan Pendukung Fasilitas Pelayanan Kesehatan</b>                             | 2.879.730.000,00           | 2.717.880.000,00  | (161.850.000,00)        | 94,38  |             |
| 1.02.1-02.0-00.0-00.01.02.2.01.13.5.2   | BELANJA MODAL  | 2.879.730.000,00           | 2.717.880.000,00  | (161.850.000,00)        | 94,38  |             |
| 1.02.1-02.0-00.0-00.01.02.2.01.13.5.2.2 | - Belanja Modal Peralatan dan Mesin  | 2.879.730.000,00           | 2.717.880.000,00  | (161.850.000,00)        | 94,38  |             |
| 1.02.1-02.0-00.0-00.01.02.2.01.14       | <b>Pengadaan Alat Kesehatan/Alat Penunjang Medik Fasilitas Pelayanan Kesehatan</b>                 | 8.635.040.000,00           | 8.021.512.846,00  | (613.527.154,00)        | 92,89  |             |
| 1.02.1-02.0-00.0-00.01.02.2.01.14.5.1   | BELANJA OPERASI  | 9.350.000,00               | 9.300.000,00      | (50.000,00)             | 99,47  |             |
| 1.02.1-02.0-00.0-00.01.02.2.01.14.5.1.1 | - Belanja Pegawai  | 9.300.000,00               | 9.300.000,00      | 0,00                    | 100,00 |             |
| 1.02.1-02.0-00.0-00.01.02.2.01.14.5.1.2 | - Belanja Barang dan Jasa  | 50.000,00                  | 0,00              | (50.000,00)             | 0,00   |             |
| 1.02.1-02.0-00.0-00.01.02.2.01.14.5.2   | BELANJA MODAL  | 8.625.690.000,00           | 8.012.212.846,00  | (613.477.154,00)        | 92,89  |             |
| 1.02.1-02.0-00.0-00.01.02.2.01.14.5.2.2 | - Belanja Modal Peralatan dan Mesin  | 8.625.690.000,00           | 8.012.212.846,00  | (613.477.154,00)        | 92,89  |             |
| 1.02.1-02.0-00.0-00.01.02.2.01.16       | <b>Pengadaan Obat, Vaksin</b>  | 3.802.531.000,00           | 3.755.198.161,00  | (47.332.839,00)         | 98,76  |             |
| 1.02.1-02.0-00.0-00.01.02.2.01.16.5.1   | BELANJA OPERASI  | 2.413.231.000,00           | 2.373.650.661,00  | (39.580.339,00)         | 98,36  |             |
| 1.02.1-02.0-00.0-00.01.02.2.01.16.5.1.1 | - Belanja Pegawai  | 26.800.000,00              | 26.800.000,00     | 0,00                    | 100,00 |             |
| 1.02.1-02.0-00.0-00.01.02.2.01.16.5.1.2 | - Belanja Barang dan Jasa  | 2.386.431.000,00           | 2.346.850.661,00  | (39.580.339,00)         | 98,34  |             |
| 1.02.1-02.0-00.0-00.01.02.2.01.16.5.2   | BELANJA MODAL  | 1.389.300.000,00           | 1.381.547.500,00  | (7.752.500,00)          | 99,44  |             |
| 1.02.1-02.0-00.0-00.01.02.2.01.16.5.2.2 | - Belanja Modal Peralatan dan Mesin  | 1.389.300.000,00           | 1.381.547.500,00  | (7.752.500,00)          | 99,44  |             |
| 1.02.1-02.0-00.0-00.01.02.2.01.17       | <b>Pengadaan Bahan Habis Pakai</b>   | 1.669.535.000,00           | 1.663.312.376,00  | (6.222.624,00)          | 99,63  |             |
| 1.02.1-02.0-00.0-00.01.02.2.01.17.5.1   | BELANJA OPERASI  | 1.669.535.000,00           | 1.663.312.376,00  | (6.222.624,00)          | 99,63  |             |
| 1.02.1-02.0-00.0-00.01.02.2.01.17.5.1.2 | - Belanja Barang dan Jasa  | 1.669.535.000,00           | 1.663.312.376,00  | (6.222.624,00)          | 99,63  |             |

| KODE REKENING   | URAIAN  | JUMLAH (Rp)                |                   | BERTAMBAH / (BERKURANG) |        | DASAR HUKUM |
|---|---|----------------------------|-------------------|-------------------------|--------|-------------|
|   |   | ANGGARAN SETELAH PERUBAHAN | REALISASI         | (Rp)                    | (%)    |             |
| 1   | 2   | 3                          | 4                 | 5 = 4 - 3               | 6      | 7           |
| 1.02 . 1-02.0-00.0-00.01 . 02 . 2.01 . 19             | <b>Pemeliharaan Prasarana dan Pendukung Fasilitas Pelayanan Kesehatan</b>                               | 1.240.398.000,00           | 1.218.786.000,00  | (21.612.000,00)         | 98,26  |             |
| 1.02 . 1-02.0-00.0-00.01 . 02 . 2.01 . 19 . 5 . 1     | BELANJA OPERASI   | 100.000.000,00             | 89.457.000,00     | (10.543.000,00)         | 89,46  |             |
| 1.02 . 1-02.0-00.0-00.01 . 02 . 2.01 . 19 . 5 . 1 . 2 | - Belanja Barang dan Jasa   | 100.000.000,00             | 89.457.000,00     | (10.543.000,00)         | 89,46  |             |
| 1.02 . 1-02.0-00.0-00.01 . 02 . 2.01 . 19 . 5 . 2     | BELANJA MODAL   | 1.140.398.000,00           | 1.129.329.000,00  | (11.069.000,00)         | 99,03  |             |
| 1.02 . 1-02.0-00.0-00.01 . 02 . 2.01 . 19 . 5 . 2 . 3 | - Belanja Modal Gedung dan Bangunan   | 1.140.398.000,00           | 1.129.329.000,00  | (11.069.000,00)         | 99,03  |             |
| 1.02 . 1-02.0-00.0-00.01 . 02 . 2.01 . 20             | <b>Pemeliharaan Rutin dan Berkala Alat Kesehatan/Alat Penunjang Medik Fasilitas Pelayanan Kesehatan</b> | 371.980.000,00             | 364.356.950,00    | (7.623.050,00)          | 97,95  |             |
| 1.02 . 1-02.0-00.0-00.01 . 02 . 2.01 . 20 . 5 . 1     | BELANJA OPERASI   | 371.980.000,00             | 364.356.950,00    | (7.623.050,00)          | 97,95  |             |
| 1.02 . 1-02.0-00.0-00.01 . 02 . 2.01 . 20 . 5 . 1 . 1 | - Belanja Pegawai   | 8.100.000,00               | 6.275.000,00      | (1.825.000,00)          | 77,47  |             |
| 1.02 . 1-02.0-00.0-00.01 . 02 . 2.01 . 20 . 5 . 1 . 2 | - Belanja Barang dan Jasa   | 363.880.000,00             | 358.081.950,00    | (5.798.050,00)          | 98,41  |             |
| 1.02 . 1-02.0-00.0-00.01 . 02 . 2.02                  | <i>Penyediaan Layanan Kesehatan untuk UKM dan UKP Rujukan Tingkat Daerah Kabupaten/Kota</i>             | 50.162.628.000,00          | 47.302.404.266,00 | (2.860.223.734,00)      | 94,30  |             |
| 1.02 . 1-02.0-00.0-00.01 . 02 . 2.02 . 01             | <b>Pengelolaan Pelayanan Kesehatan Ibu Hamil</b>  | 108.465.000,00             | 101.136.800,00    | (7.328.200,00)          | 93,24  |             |
| 1.02 . 1-02.0-00.0-00.01 . 02 . 2.02 . 01 . 5 . 1     | BELANJA OPERASI   | 108.465.000,00             | 101.136.800,00    | (7.328.200,00)          | 93,24  |             |
| 1.02 . 1-02.0-00.0-00.01 . 02 . 2.02 . 01 . 5 . 1 . 1 | - Belanja Pegawai   | 3.400.000,00               | 3.400.000,00      | 0,00                    | 100,00 |             |
| 1.02 . 1-02.0-00.0-00.01 . 02 . 2.02 . 01 . 5 . 1 . 2 | - Belanja Barang dan Jasa   | 105.065.000,00             | 97.736.800,00     | (7.328.200,00)          | 93,03  |             |
| 1.02 . 1-02.0-00.0-00.01 . 02 . 2.02 . 02             | <b>Pengelolaan Pelayanan Kesehatan Ibu Bersalin</b>   | 732.308.000,00             | 714.038.332,00    | (18.269.668,00)         | 97,51  |             |
| 1.02 . 1-02.0-00.0-00.01 . 02 . 2.02 . 02 . 5 . 1     | BELANJA OPERASI   | 717.708.000,00             | 699.698.332,00    | (18.009.668,00)         | 97,49  |             |
| 1.02 . 1-02.0-00.0-00.01 . 02 . 2.02 . 02 . 5 . 1 . 1 | - Belanja Pegawai   | 3.000.000,00               | 3.000.000,00      | 0,00                    | 100,00 |             |
| 1.02 . 1-02.0-00.0-00.01 . 02 . 2.02 . 02 . 5 . 1 . 2 | - Belanja Barang dan Jasa   | 714.708.000,00             | 696.698.332,00    | (18.009.668,00)         | 97,48  |             |
| 1.02 . 1-02.0-00.0-00.01 . 02 . 2.02 . 02 . 5 . 2     | BELANJA MODAL   | 14.600.000,00              | 14.340.000,00     | (260.000,00)            | 98,22  |             |
| 1.02 . 1-02.0-00.0-00.01 . 02 . 2.02 . 02 . 5 . 2 . 2 | - Belanja Modal Peralatan dan Mesin   | 14.600.000,00              | 14.340.000,00     | (260.000,00)            | 98,22  |             |
| 1.02 . 1-02.0-00.0-00.01 . 02 . 2.02 . 04             | <b>Pengelolaan Pelayanan Kesehatan Balita</b>   | 165.368.000,00             | 151.106.060,00    | (14.261.940,00)         | 91,38  |             |
| 1.02 . 1-02.0-00.0-00.01 . 02 . 2.02 . 04 . 5 . 1     | BELANJA OPERASI   | 165.368.000,00             | 151.106.060,00    | (14.261.940,00)         | 91,38  |             |
| 1.02 . 1-02.0-00.0-00.01 . 02 . 2.02 . 04 . 5 . 1 . 1 | - Belanja Pegawai   | 4.500.000,00               | 4.500.000,00      | 0,00                    | 100,00 |             |
| 1.02 . 1-02.0-00.0-00.01 . 02 . 2.02 . 04 . 5 . 1 . 2 | - Belanja Barang dan Jasa   | 160.868.000,00             | 146.606.060,00    | (14.261.940,00)         | 91,13  |             |
| 1.02 . 1-02.0-00.0-00.01 . 02 . 2.02 . 05             | <b>Pengelolaan Pelayanan Kesehatan pada Usia Pendidikan Dasar</b>                                       | 120.285.000,00             | 113.800.250,00    | (6.484.750,00)          | 94,61  |             |
| 1.02 . 1-02.0-00.0-00.01 . 02 . 2.02 . 05 . 5 . 1     | BELANJA OPERASI   | 49.785.000,00              | 48.540.000,00     | (1.245.000,00)          | 97,50  |             |
| 1.02 . 1-02.0-00.0-00.01 . 02 . 2.02 . 05 . 5 . 1 . 2 | - Belanja Barang dan Jasa   | 49.785.000,00              | 48.540.000,00     | (1.245.000,00)          | 97,50  |             |
| 1.02 . 1-02.0-00.0-00.01 . 02 . 2.02 . 05 . 5 . 2     | BELANJA MODAL   | 70.500.000,00              | 65.260.250,00     | (5.239.750,00)          | 92,57  |             |
| 1.02 . 1-02.0-00.0-00.01 . 02 . 2.02 . 05 . 5 . 2 . 2 | - Belanja Modal Peralatan dan Mesin   | 70.500.000,00              | 65.260.250,00     | (5.239.750,00)          | 92,57  |             |
| 1.02 . 1-02.0-00.0-00.01 . 02 . 2.02 . 07             | <b>Pengelolaan Pelayanan Kesehatan pada Usia Lanjut</b>   | 32.118.000,00              | 29.823.250,00     | (2.294.750,00)          | 92,86  |             |
| 1.02 . 1-02.0-00.0-00.01 . 02 . 2.02 . 07 . 5 . 1     | BELANJA OPERASI   | 32.118.000,00              | 29.823.250,00     | (2.294.750,00)          | 92,86  |             |
| 1.02 . 1-02.0-00.0-00.01 . 02 . 2.02 . 07 . 5 . 1 . 2 | - Belanja Barang dan Jasa   | 32.118.000,00              | 29.823.250,00     | (2.294.750,00)          | 92,86  |             |
| 1.02 . 1-02.0-00.0-00.01 . 02 . 2.02 . 13             | <b>Pengelolaan Pelayanan Kesehatan bagi Penduduk pada Kondisi Kejadian Luar Biasa (KLB)</b>             | 1.658.994.000,00           | 1.319.305.990,00  | (339.688.010,00)        | 79,52  |             |



| KODE REKENING                           | URAIAN  | JUMLAH (Rp)                |                   | BERTAMBAH / (BERKURANG) |        | DASAR HUKUM |
|---|---|----------------------------|-------------------|-------------------------|--------|-------------|
|   |   | ANGGARAN SETELAH PERUBAHAN | REALISASI         | (Rp)                    | (%)    |             |
| 1                                       | 2   | 3                          | 4                 | 5 = 4 - 3               | 6      | 7           |
| 1.02.1-02.0-00.0-00.01.02.2.02.13.5.1   | BELANJA OPERASI   | 1.658.994.000,00           | 1.319.305.990,00  | (339.688.010,00)        | 79,52  |             |
| 1.02.1-02.0-00.0-00.01.02.2.02.13.5.1.1 | - Belanja Pegawai   | 2.400.000,00               | 2.400.000,00      | 0,00                    | 100,00 |             |
| 1.02.1-02.0-00.0-00.01.02.2.02.13.5.1.2 | - Belanja Barang dan Jasa   | 1.656.594.000,00           | 1.316.905.990,00  | (339.688.010,00)        | 79,49  |             |
| 1.02.1-02.0-00.0-00.01.02.2.02.15       | <b>Pengelolaan Pelayanan Kesehatan Gizi Masyarakat</b>  | 549.740.000,00             | 516.170.900,00    | (33.569.100,00)         | 93,89  |             |
| 1.02.1-02.0-00.0-00.01.02.2.02.15.5.1   | BELANJA OPERASI   | 549.740.000,00             | 516.170.900,00    | (33.569.100,00)         | 93,89  |             |
| 1.02.1-02.0-00.0-00.01.02.2.02.15.5.1.1 | - Belanja Pegawai   | 13.175.000,00              | 13.175.000,00     | 0,00                    | 100,00 |             |
| 1.02.1-02.0-00.0-00.01.02.2.02.15.5.1.2 | - Belanja Barang dan Jasa   | 536.565.000,00             | 502.995.900,00    | (33.569.100,00)         | 93,74  |             |
| 1.02.1-02.0-00.0-00.01.02.2.02.16       | <b>Pengelolaan Pelayanan Kesehatan Kerja dan Olahraga</b>   | 66.915.000,00              | 63.739.600,00     | (3.175.400,00)          | 95,25  |             |
| 1.02.1-02.0-00.0-00.01.02.2.02.16.5.1   | BELANJA OPERASI   | 66.915.000,00              | 63.739.600,00     | (3.175.400,00)          | 95,25  |             |
| 1.02.1-02.0-00.0-00.01.02.2.02.16.5.1.1 | - Belanja Pegawai   | 1.200.000,00               | 1.200.000,00      | 0,00                    | 100,00 |             |
| 1.02.1-02.0-00.0-00.01.02.2.02.16.5.1.2 | - Belanja Barang dan Jasa   | 65.715.000,00              | 62.539.600,00     | (3.175.400,00)          | 95,17  |             |
| 1.02.1-02.0-00.0-00.01.02.2.02.17       | <b>Pengelolaan Pelayanan Kesehatan Lingkungan</b>   | 208.705.000,00             | 199.337.200,00    | (9.367.800,00)          | 95,51  |             |
| 1.02.1-02.0-00.0-00.01.02.2.02.17.5.1   | BELANJA OPERASI   | 208.705.000,00             | 199.337.200,00    | (9.367.800,00)          | 95,51  |             |
| 1.02.1-02.0-00.0-00.01.02.2.02.17.5.1.1 | - Belanja Pegawai   | 6.900.000,00               | 6.900.000,00      | 0,00                    | 100,00 |             |
| 1.02.1-02.0-00.0-00.01.02.2.02.17.5.1.2 | - Belanja Barang dan Jasa   | 201.805.000,00             | 192.437.200,00    | (9.367.800,00)          | 95,36  |             |
| 1.02.1-02.0-00.0-00.01.02.2.02.19       | <b>Pengelolaan Pelayanan Kesehatan Tradisional, Akupuntur, Asuhan Mandiri dan Tradisional Lainnya</b> | 895.689.000,00             | 809.443.850,00    | (86.245.150,00)         | 90,37  |             |
| 1.02.1-02.0-00.0-00.01.02.2.02.19.5.1   | BELANJA OPERASI   | 527.914.000,00             | 451.731.608,00    | (76.182.392,00)         | 85,57  |             |
| 1.02.1-02.0-00.0-00.01.02.2.02.19.5.1.1 | - Belanja Pegawai   | 124.020.000,00             | 135.178.360,00    | 11.158.360,00           | 109,00 |             |
| 1.02.1-02.0-00.0-00.01.02.2.02.19.5.1.2 | - Belanja Barang dan Jasa   | 403.894.000,00             | 316.553.248,00    | (87.340.752,00)         | 78,38  |             |
| 1.02.1-02.0-00.0-00.01.02.2.02.19.5.2   | BELANJA MODAL   | 367.775.000,00             | 357.712.242,00    | (10.062.758,00)         | 97,26  |             |
| 1.02.1-02.0-00.0-00.01.02.2.02.19.5.2.2 | - Belanja Modal Peralatan dan Mesin   | 56.200.000,00              | 47.565.000,00     | (8.635.000,00)          | 84,64  |             |
| 1.02.1-02.0-00.0-00.01.02.2.02.19.5.2.3 | - Belanja Modal Gedung dan Bangunan   | 0,00                       | 0,00              | 0,00                    | 0,00   |             |
| 1.02.1-02.0-00.0-00.01.02.2.02.19.5.2.4 | - Belanja Modal Jalan, Jaringan, dan Irigasi  | 0,00                       | 0,00              | 0,00                    | 0,00   |             |
| 1.02.1-02.0-00.0-00.01.02.2.02.19.5.2.5 | - Belanja Modal Aset Tetap Lainnya  | 311.575.000,00             | 310.147.242,00    | (1.427.758,00)          | 99,54  |             |
| 1.02.1-02.0-00.0-00.01.02.2.02.20       | <b>Pengelolaan Surveilans Kesehatan</b>   | 50.000.000,00              | 0,00              | (50.000.000,00)         | 0,00   |             |
| 1.02.1-02.0-00.0-00.01.02.2.02.20.5.1   | BELANJA OPERASI   | 50.000.000,00              | 0,00              | (50.000.000,00)         | 0,00   |             |
| 1.02.1-02.0-00.0-00.01.02.2.02.20.5.1.2 | - Belanja Barang dan Jasa   | 50.000.000,00              | 0,00              | (50.000.000,00)         | 0,00   |             |
| 1.02.1-02.0-00.0-00.01.02.2.02.25       | <b>Pelayanan Kesehatan Penyakit Menular dan Tidak Menular</b>   | 1.340.488.000,00           | 1.032.300.000,00  | (308.188.000,00)        | 77,01  |             |
| 1.02.1-02.0-00.0-00.01.02.2.02.25.5.1   | BELANJA OPERASI   | 1.340.488.000,00           | 1.032.300.000,00  | (308.188.000,00)        | 77,01  |             |
| 1.02.1-02.0-00.0-00.01.02.2.02.25.5.1.1 | - Belanja Pegawai   | 19.775.000,00              | 17.150.000,00     | (2.625.000,00)          | 86,73  |             |
| 1.02.1-02.0-00.0-00.01.02.2.02.25.5.1.2 | - Belanja Barang dan Jasa   | 1.320.713.000,00           | 1.015.150.000,00  | (305.563.000,00)        | 76,86  |             |
| 1.02.1-02.0-00.0-00.01.02.2.02.25.5.2   | BELANJA MODAL   | 0,00                       | 0,00              | 0,00                    | 0,00   |             |
| 1.02.1-02.0-00.0-00.01.02.2.02.25.5.2.2 | - Belanja Modal Peralatan dan Mesin   | 0,00                       | 0,00              | 0,00                    | 0,00   |             |
| 1.02.1-02.0-00.0-00.01.02.2.02.26       | <b>Pengelolaan Jaminan Kesehatan Masyarakat</b>   | 29.747.066.000,00          | 29.698.906.163,00 | (48.159.837,00)         | 99,84  |             |
| 1.02.1-02.0-00.0-00.01.02.2.02.26.5.1   | BELANJA OPERASI   | 29.747.066.000,00          | 29.698.906.163,00 | (48.159.837,00)         | 99,84  |             |

| KODE REKENING                           | URAIAN   | JUMLAH (Rp)                |                   | BERTAMBAH / (BERKURANG) |        | DASAR HUKUM |
|---|--|----------------------------|-------------------|-------------------------|--------|-------------|
|   |  | ANGGARAN SETELAH PERUBAHAN | REALISASI         | (Rp)                    | (%)    |             |
| 1                                       | 2  | 3                          | 4                 | 5 = 4 - 3               | 6      | 7           |
| 1.02.1-02.0-00.0-00.01.02.2.02.26.5.1.1 | - Belanja Pegawai  | 9.000.000,00               | 9.000.000,00      | 0,00                    | 100,00 |             |
| 1.02.1-02.0-00.0-00.01.02.2.02.26.5.1.2 | - Belanja Barang dan Jasa  | 29.738.066.000,00          | 29.689.906.163,00 | (48.159.837,00)         | 99,84  |             |
| 1.02.1-02.0-00.0-00.01.02.2.02.29       | <b>Penyelenggaraan Kabupaten/Kota Sehat</b>  | 71.295.000,00              | 64.682.300,00     | (6.612.700,00)          | 90,72  |             |
| 1.02.1-02.0-00.0-00.01.02.2.02.29.5.1   | BELANJA OPERASI  | 71.295.000,00              | 64.682.300,00     | (6.612.700,00)          | 90,72  |             |
| 1.02.1-02.0-00.0-00.01.02.2.02.29.5.1.2 | - Belanja Barang dan Jasa  | 71.295.000,00              | 64.682.300,00     | (6.612.700,00)          | 90,72  |             |
| 1.02.1-02.0-00.0-00.01.02.2.02.33       | <b>Operasional Pelayanan Puskesmas</b>   | 7.289.215.000,00           | 6.364.494.280,00  | (924.720.720,00)        | 87,31  |             |
| 1.02.1-02.0-00.0-00.01.02.2.02.33.5.1   | BELANJA OPERASI  | 7.289.215.000,00           | 6.364.494.280,00  | (924.720.720,00)        | 87,31  |             |
| 1.02.1-02.0-00.0-00.01.02.2.02.33.5.1.2 | - Belanja Barang dan Jasa  | 7.289.215.000,00           | 6.364.494.280,00  | (924.720.720,00)        | 87,31  |             |
| 1.02.1-02.0-00.0-00.01.02.2.02.34       | <b>Operasional Pelayanan Fasilitas Kesehatan Lainnya</b>   | 6.076.624.000,00           | 5.605.043.138,00  | (471.580.862,00)        | 92,24  |             |
| 1.02.1-02.0-00.0-00.01.02.2.02.34.5.1   | BELANJA OPERASI  | 5.728.624.000,00           | 5.270.828.888,00  | (457.795.112,00)        | 92,01  |             |
| 1.02.1-02.0-00.0-00.01.02.2.02.34.5.1.1 | - Belanja Pegawai  | 17.100.000,00              | 17.100.000,00     | 0,00                    | 100,00 |             |
| 1.02.1-02.0-00.0-00.01.02.2.02.34.5.1.2 | - Belanja Barang dan Jasa  | 5.561.524.000,00           | 5.103.728.888,00  | (457.795.112,00)        | 91,77  |             |
| 1.02.1-02.0-00.0-00.01.02.2.02.34.5.1.5 | - Belanja Hibah  | 150.000.000,00             | 150.000.000,00    | 0,00                    | 100,00 |             |
| 1.02.1-02.0-00.0-00.01.02.2.02.34.5.2   | BELANJA MODAL  | 348.000.000,00             | 334.214.250,00    | (13.785.750,00)         | 96,04  |             |
| 1.02.1-02.0-00.0-00.01.02.2.02.34.5.2.4 | - Belanja Modal Jalan, Jaringan, dan Irigasi   | 208.000.000,00             | 205.935.000,00    | (2.065.000,00)          | 99,01  |             |
| 1.02.1-02.0-00.0-00.01.02.2.02.34.5.2.5 | - Belanja Modal Aset Tetap Lainnya   | 140.000.000,00             | 128.279.250,00    | (11.720.750,00)         | 91,63  |             |
| 1.02.1-02.0-00.0-00.01.02.2.02.35       | <b>Pelaksanaan Akreditasi Fasilitas Kesehatan di Kabupaten/Kota</b>  | 993.775.000,00             | 463.598.753,00    | (530.176.247,00)        | 46,65  |             |
| 1.02.1-02.0-00.0-00.01.02.2.02.35.5.1   | BELANJA OPERASI  | 893.775.000,00             | 367.524.753,00    | (526.250.247,00)        | 41,12  |             |
| 1.02.1-02.0-00.0-00.01.02.2.02.35.5.1.1 | - Belanja Pegawai  | 3.450.000,00               | 3.450.000,00      | 0,00                    | 100,00 |             |
| 1.02.1-02.0-00.0-00.01.02.2.02.35.5.1.2 | - Belanja Barang dan Jasa  | 890.325.000,00             | 364.074.753,00    | (526.250.247,00)        | 40,89  |             |
| 1.02.1-02.0-00.0-00.01.02.2.02.35.5.2   | BELANJA MODAL  | 100.000.000,00             | 96.074.000,00     | (3.926.000,00)          | 96,07  |             |
| 1.02.1-02.0-00.0-00.01.02.2.02.35.5.2.2 | - Belanja Modal Peralatan dan Mesin  | 100.000.000,00             | 96.074.000,00     | (3.926.000,00)          | 96,07  |             |
| 1.02.1-02.0-00.0-00.01.02.2.02.37       | <b>Pelaksanaan Kewaspadaan Dini dan Respon Wabah</b>   | 55.578.000,00              | 55.477.400,00     | (100.600,00)            | 99,82  |             |
| 1.02.1-02.0-00.0-00.01.02.2.02.37.5.1   | BELANJA OPERASI  | 55.578.000,00              | 55.477.400,00     | (100.600,00)            | 99,82  |             |
| 1.02.1-02.0-00.0-00.01.02.2.02.37.5.1.1 | - Belanja Pegawai  | 6.000.000,00               | 6.000.000,00      | 0,00                    | 100,00 |             |
| 1.02.1-02.0-00.0-00.01.02.2.02.37.5.1.2 | - Belanja Barang dan Jasa  | 49.578.000,00              | 49.477.400,00     | (100.600,00)            | 99,80  |             |
| 1.02.1-02.0-00.0-00.01.02.2.03          | <i>Penyelenggaraan Sistem Informasi Kesehatan secara Terintegrasi</i>  | 64.650.000,00              | 58.750.000,00     | (5.900.000,00)          | 90,87  |             |
| 1.02.1-02.0-00.0-00.01.02.2.03.02       | <b>Pengelolaan Sistem Informasi Kesehatan</b>  | 64.650.000,00              | 58.750.000,00     | (5.900.000,00)          | 90,87  |             |
| 1.02.1-02.0-00.0-00.01.02.2.03.02.5.1   | BELANJA OPERASI  | 39.150.000,00              | 33.965.000,00     | (5.185.000,00)          | 86,76  |             |
| 1.02.1-02.0-00.0-00.01.02.2.03.02.5.1.1 | - Belanja Pegawai  | 3.100.000,00               | 3.100.000,00      | 0,00                    | 100,00 |             |
| 1.02.1-02.0-00.0-00.01.02.2.03.02.5.1.2 | - Belanja Barang dan Jasa  | 36.050.000,00              | 30.865.000,00     | (5.185.000,00)          | 85,62  |             |
| 1.02.1-02.0-00.0-00.01.02.2.03.02.5.2   | BELANJA MODAL  | 25.500.000,00              | 24.785.000,00     | (715.000,00)            | 97,20  |             |
| 1.02.1-02.0-00.0-00.01.02.2.03.02.5.2.2 | - Belanja Modal Peralatan dan Mesin  | 3.500.000,00               | 3.225.000,00      | (275.000,00)            | 92,14  |             |
| 1.02.1-02.0-00.0-00.01.02.2.03.02.5.2.5 | - Belanja Modal Aset Tetap Lainnya   | 22.000.000,00              | 21.560.000,00     | (440.000,00)            | 98,00  |             |
| 1.02.1-02.0-00.0-00.01.02.2.04          | <i>Penerbitan Izin Rumah Sakit Kelas C dan D serta Fasilitas Pelayanan Kesehatan Tingkat Daerah Kabupaten/Kota</i> | 187.375.000,00             | 174.287.400,00    | (13.087.600,00)         | 93,02  |             |

| KODE REKENING   | URAIAN   | JUMLAH (Rp)                |                  | BERTAMBAH / (BERKURANG) |        | DASAR HUKUM |
|---|--|----------------------------|------------------|-------------------------|--------|-------------|
|   |  | ANGGARAN SETELAH PERUBAHAN | REALISASI        | (Rp)                    | (%)    |             |
| 1   | 2  | 3                          | 4                | 5 = 4 - 3               | 6      | 7           |
| 1.02 . 1-02.0-00.0-00.01 . 02 . 2.04 . 03             | <b>Peningkatan Mutu Pelayanan Fasilitas Kesehatan</b>  | 187.375.000,00             | 174.287.400,00   | (13.087.600,00)         | 93,02  |             |
| 1.02 . 1-02.0-00.0-00.01 . 02 . 2.04 . 03 . 5 . 1     | BELANJA OPERASI  | 187.375.000,00             | 174.287.400,00   | (13.087.600,00)         | 93,02  |             |
| 1.02 . 1-02.0-00.0-00.01 . 02 . 2.04 . 03 . 5 . 1 . 1 | - Belanja Pegawai  | 8.370.000,00               | 6.550.000,00     | (1.820.000,00)          | 78,26  |             |
| 1.02 . 1-02.0-00.0-00.01 . 02 . 2.04 . 03 . 5 . 1 . 2 | - Belanja Barang dan Jasa  | 179.005.000,00             | 167.737.400,00   | (11.267.600,00)         | 93,71  |             |
| 1.02 . 1-02.0-00.0-00.01 . 03                         | <b>Program Peningkatan Kapasitas Sumber Daya Manusia Kesehatan</b>   | 9.275.672.000,00           | 9.171.317.187,00 | (104.354.813,00)        | 98,87  |             |
| 1.02 . 1-02.0-00.0-00.01 . 03 . 2.02                  | <i>Perencanaan Kebutuhan dan Pendayagunaan Sumberdaya Manusia Kesehatan untuk UKP dan UKM di Wilayah Kabupaten/Kota</i>  | 9.156.627.000,00           | 9.079.055.587,00 | (77.571.413,00)         | 99,15  |             |
| 1.02 . 1-02.0-00.0-00.01 . 03 . 2.02 . 02             | <b>Pemenuhan Kebutuhan Sumber Daya Manusia Kesehatan sesuai Standar</b>  | 33.471.000,00              | 33.447.216,00    | (23.784,00)             | 99,93  |             |
| 1.02 . 1-02.0-00.0-00.01 . 03 . 2.02 . 02 . 5 . 1     | BELANJA OPERASI  | 33.471.000,00              | 33.447.216,00    | (23.784,00)             | 99,93  |             |
| 1.02 . 1-02.0-00.0-00.01 . 03 . 2.02 . 02 . 5 . 1 . 2 | - Belanja Barang dan Jasa  | 33.471.000,00              | 33.447.216,00    | (23.784,00)             | 99,93  |             |
| 1.02 . 1-02.0-00.0-00.01 . 03 . 2.02 . 03             | <b>Pembinaan dan Pengawasan Sumber Daya Manusia Kesehatan</b>  | 9.123.156.000,00           | 9.045.608.371,00 | (77.547.629,00)         | 99,15  |             |
| 1.02 . 1-02.0-00.0-00.01 . 03 . 2.02 . 03 . 5 . 1     | BELANJA OPERASI  | 9.123.156.000,00           | 9.045.608.371,00 | (77.547.629,00)         | 99,15  |             |
| 1.02 . 1-02.0-00.0-00.01 . 03 . 2.02 . 03 . 5 . 1 . 1 | - Belanja Pegawai  | 7.050.000,00               | 7.050.000,00     | 0,00                    | 100,00 |             |
| 1.02 . 1-02.0-00.0-00.01 . 03 . 2.02 . 03 . 5 . 1 . 2 | - Belanja Barang dan Jasa  | 8.889.106.000,00           | 8.811.558.371,00 | (77.547.629,00)         | 99,13  |             |
| 1.02 . 1-02.0-00.0-00.01 . 03 . 2.02 . 03 . 5 . 1 . 5 | - Belanja Hibah  | 227.000.000,00             | 227.000.000,00   | 0,00                    | 100,00 |             |
| 1.02 . 1-02.0-00.0-00.01 . 03 . 2.02 . 03 . 5 . 2     | BELANJA MODAL  | 0,00                       | 0,00             | 0,00                    | 0,00   |             |
| 1.02 . 1-02.0-00.0-00.01 . 03 . 2.02 . 03 . 5 . 2 . 2 | - Belanja Modal Peralatan dan Mesin  | 0,00                       | 0,00             | 0,00                    | 0,00   |             |
| 1.02 . 1-02.0-00.0-00.01 . 03 . 2.03                  | <i>Pengembangan Mutu dan Peningkatan Kompetensi Teknis Sumber Daya Manusia Kesehatan Tingkat Daerah Kabupaten/Kota</i>   | 119.045.000,00             | 92.261.600,00    | (26.783.400,00)         | 77,50  |             |
| 1.02 . 1-02.0-00.0-00.01 . 03 . 2.03 . 01             | <b>Pengembangan Mutu dan Peningkatan Kompetensi Teknis Sumber Daya Manusia Kesehatan Tingkat Daerah Kabupaten/Kota</b>   | 119.045.000,00             | 92.261.600,00    | (26.783.400,00)         | 77,50  |             |
| 1.02 . 1-02.0-00.0-00.01 . 03 . 2.03 . 01 . 5 . 1     | BELANJA OPERASI  | 119.045.000,00             | 92.261.600,00    | (26.783.400,00)         | 77,50  |             |
| 1.02 . 1-02.0-00.0-00.01 . 03 . 2.03 . 01 . 5 . 1 . 1 | - Belanja Pegawai  | 3.000.000,00               | 3.000.000,00     | 0,00                    | 100,00 |             |
| 1.02 . 1-02.0-00.0-00.01 . 03 . 2.03 . 01 . 5 . 1 . 2 | - Belanja Barang dan Jasa  | 116.045.000,00             | 89.261.600,00    | (26.783.400,00)         | 76,92  |             |
| 1.02 . 1-02.0-00.0-00.01 . 04                         | <b>Program Sediaan Farmasi, Alat Kesehatan Dan Makanan Minuman</b>   | 666.580.000,00             | 617.098.944,00   | (49.481.056,00)         | 92,58  |             |
| 1.02 . 1-02.0-00.0-00.01 . 04 . 2.01                  | <i>Pemberian Izin Apotek, Toko Obat, Toko Alat Kesehatan dan Optikal, Usaha Mikro Obat Tradisional (UMOT)</i>  | 113.757.000,00             | 105.329.444,00   | (8.427.556,00)          | 92,59  |             |
| 1.02 . 1-02.0-00.0-00.01 . 04 . 2.01 . 01             | <b>Pengendalian dan Pengawasan serta Tindak Lanjut Pengawasan Perizinan Apotek, Toko Obat, Toko Alat Kesehatan dan Optikal, Usaha Mikro Obat Tradisional (UMOT)</b>                              | 113.757.000,00             | 105.329.444,00   | (8.427.556,00)          | 92,59  |             |
| 1.02 . 1-02.0-00.0-00.01 . 04 . 2.01 . 01 . 5 . 1     | BELANJA OPERASI  | 113.757.000,00             | 105.329.444,00   | (8.427.556,00)          | 92,59  |             |
| 1.02 . 1-02.0-00.0-00.01 . 04 . 2.01 . 01 . 5 . 1 . 1 | - Belanja Pegawai  | 3.300.000,00               | 2.750.000,00     | (550.000,00)            | 83,33  |             |
| 1.02 . 1-02.0-00.0-00.01 . 04 . 2.01 . 01 . 5 . 1 . 2 | - Belanja Barang dan Jasa  | 110.457.000,00             | 102.579.444,00   | (7.877.556,00)          | 92,87  |             |
| 1.02 . 1-02.0-00.0-00.01 . 04 . 2.03                  | <i>Penerbitan Sertifikat Produksi Pangan Industri Rumah Tangga dan Nomor P-IRT sebagai Izin Produksi, untuk Produk Makanan Minuman Tertentu yang dapat Diproduksi oleh Industri Rumah Tangga</i> | 481.023.000,00             | 448.475.500,00   | (32.547.500,00)         | 93,23  |             |

| KODE REKENING   | URAIAN   | JUMLAH (Rp)                |                      | BERTAMBAH / (BERKURANG) |        | DASAR HUKUM |
|---|--|----------------------------|----------------------|-------------------------|--------|-------------|
|   |  | ANGGARAN SETELAH PERUBAHAN | REALISASI            | (Rp)                    | (%)    |             |
| 1   | 2  | 3                          | 4                    | 5 = 4 - 3               | 6      | 7           |
| 1.02 . 1-02.0-00.0-00.01 . 04 . 2.03 . 01             | <b>Pengendalian dan Pengawasan serta Tindak Lanjut Pengawasan Sertifikat Produksi Pangan Industri Rumah Tangga dan Nomor P-IRT Sebagai Izin Produksi, untuk Produk Makanan Minuman Tertentu yang dapat Diproduksi oleh Industri Rumah Tangga</b> | 481.023.000,00             | 448.475.500,00       | (32.547.500,00)         | 93,23  |             |
| 1.02 . 1-02.0-00.0-00.01 . 04 . 2.03 . 01 . 5 . 1     | BELANJA OPERASI  | 481.023.000,00             | 448.475.500,00       | (32.547.500,00)         | 93,23  |             |
| 1.02 . 1-02.0-00.0-00.01 . 04 . 2.03 . 01 . 5 . 1 . 2 | - Belanja Barang dan Jasa  | 481.023.000,00             | 448.475.500,00       | (32.547.500,00)         | 93,23  |             |
| 1.02 . 1-02.0-00.0-00.01 . 04 . 2.04                  | <i>Penerbitan Sertifikat Laik Higiene Sanitasi Tempat Pengelolaan Makanan (TPM) antara lain Jasa Boga, Rumah Makan/Restoran dan Depot Air Minum (DAM)</i>  | 71.800.000,00              | 63.294.000,00        | (8.506.000,00)          | 88,15  |             |
| 1.02 . 1-02.0-00.0-00.01 . 04 . 2.04 . 01             | <b>Pengendalian dan Pengawasan serta Tindak Lanjut Pengawasan Penerbitan Sertifikat Laik</b>   | 71.800.000,00              | 63.294.000,00        | (8.506.000,00)          | 88,15  |             |
| 1.02 . 1-02.0-00.0-00.01 . 04 . 2.04 . 01 . 5 . 1     | BELANJA OPERASI  | 71.800.000,00              | 63.294.000,00        | (8.506.000,00)          | 88,15  |             |
| 1.02 . 1-02.0-00.0-00.01 . 04 . 2.04 . 01 . 5 . 1 . 1 | - Belanja Pegawai  | 2.100.000,00               | 1.500.000,00         | (600.000,00)            | 71,43  |             |
| 1.02 . 1-02.0-00.0-00.01 . 04 . 2.04 . 01 . 5 . 1 . 2 | - Belanja Barang dan Jasa  | 69.700.000,00              | 61.794.000,00        | (7.906.000,00)          | 88,66  |             |
| 1.02 . 1-02.0-00.0-00.01 . 05                         | <b>Program Pemberdayaan Masyarakat Bidang Kesehatan</b>  | 1.805.965.000,00           | 1.668.923.820,00     | (137.041.180,00)        | 92,41  |             |
| 1.02 . 1-02.0-00.0-00.01 . 05 . 2.01                  | <i>Advokasi, Pemberdayaan, Kemitraan, Peningkatan Peran serta Masyarakat dan Lintas Sektor Tingkat Daerah Kabupaten/Kota</i>   | 1.701.560.000,00           | 1.565.171.320,00     | (136.388.680,00)        | 91,98  |             |
| 1.02 . 1-02.0-00.0-00.01 . 05 . 2.01 . 01             | <b>Peningkatan Upaya Promosi Kesehatan, Advokasi, Kemitraan dan Pemberdayaan Masyarakat</b>  | 1.701.560.000,00           | 1.565.171.320,00     | (136.388.680,00)        | 91,98  |             |
| 1.02 . 1-02.0-00.0-00.01 . 05 . 2.01 . 01 . 5 . 1     | BELANJA OPERASI  | 1.701.560.000,00           | 1.565.171.320,00     | (136.388.680,00)        | 91,98  |             |
| 1.02 . 1-02.0-00.0-00.01 . 05 . 2.01 . 01 . 5 . 1 . 1 | - Belanja Pegawai  | 9.600.000,00               | 9.600.000,00         | 0,00                    | 100,00 |             |
| 1.02 . 1-02.0-00.0-00.01 . 05 . 2.01 . 01 . 5 . 1 . 2 | - Belanja Barang dan Jasa  | 1.691.960.000,00           | 1.555.571.320,00     | (136.388.680,00)        | 91,94  |             |
| 1.02 . 1-02.0-00.0-00.01 . 05 . 2.02                  | <i>Pelaksanaan Sehat dalam rangka Promotif Preventif Tingkat Daerah Kabupaten/Kota</i>   | 104.405.000,00             | 103.752.500,00       | (652.500,00)            | 99,38  |             |
| 1.02 . 1-02.0-00.0-00.01 . 05 . 2.02 . 01             | <b>Penyelenggaraan Promosi Kesehatan dan Gerakan Hidup Bersih dan Sehat</b>  | 104.405.000,00             | 103.752.500,00       | (652.500,00)            | 99,38  |             |
| 1.02 . 1-02.0-00.0-00.01 . 05 . 2.02 . 01 . 5 . 1     | BELANJA OPERASI  | 104.405.000,00             | 103.752.500,00       | (652.500,00)            | 99,38  |             |
| 1.02 . 1-02.0-00.0-00.01 . 05 . 2.02 . 01 . 5 . 1 . 1 | - Belanja Pegawai  | 2.700.000,00               | 2.700.000,00         | 0,00                    | 100,00 |             |
| 1.02 . 1-02.0-00.0-00.01 . 05 . 2.02 . 01 . 5 . 1 . 2 | - Belanja Barang dan Jasa  | 101.705.000,00             | 101.052.500,00       | (652.500,00)            | 99,36  |             |
|   | <b>SURPLUS / (DEFISIT)</b>   | (162.898.142.000,00)       | (114.557.761.021,98) | 48.340.380.978,02       | 70,32  |             |
|   | <b>PEMBIAYAAN NETTO</b>  | 0,00                       | 0,00                 | 0,00                    | 0,00   |             |
|   | <b>SISA LEBIH PEMBIAYAAN ANGGARAN (SILPA)</b>  | (162.898.142.000,00)       | (114.557.761.021,98) | 48.340.380.978,02       | 70,32  |             |



**PEMERINTAH KOTA PEKALONGAN**  
**RINCIAN APBD MENURUT URUSAN PEMERINTAHAN DAERAH, ORGANISASI, PROGRAM, KEGIATAN, SUB KEGIATAN, KELOMPOK,**  
**DAN JENIS PENDAPATAN, BELANJA, DAN PEMBIAYAAN**  
 TAHUN ANGGARAN 2021

**Urusan Pemerintahan** : 1 URUSAN PEMERINTAHAN WAJIB YANG BERKAITAN DENGAN PELAYANAN DASAR  
**Bidang Pemerintahan** : 1.02 Kesehatan  
**Unit Organisasi** : 1.02 . 1-02.0-00.0-00.01 Dinas Kesehatan  
**Sub Unit Organisasi** : 1.02 . 1-02.0-00.0-00.01 . 00 Dinas Kesehatan

| KODE REKENING   | URAIAN  | JUMLAH (Rp)                |                    | BERTAMBAH / (BERKURANG) |        | DASAR HUKUM |
|---|---|----------------------------|--------------------|-------------------------|--------|-------------|
|   |   | ANGGARAN SETELAH PERUBAHAN | REALISASI          | (Rp)                    | (%)    |             |
| 1   | 2   | 3                          | 4                  | 5 = 4 - 3               | 6      | 7           |
| 1.02 . 1-02.0-00.0-00.01 . 00 . 0.00 . 00 . 4         | <b>PENDAPATAN DAERAH</b>  | 422.000.000,00             | 341.792.401,00     | (80.207.599,00)         | 80,99  |             |
| 1.02 . 1-02.0-00.0-00.01 . 00 . 0.00 . 00 . 4 . 1     | PENDAPATAN ASLI DAERAH (PAD)  | 422.000.000,00             | 341.792.401,00     | (80.207.599,00)         | 80,99  |             |
| 1.02 . 1-02.0-00.0-00.01 . 00 . 0.00 . 00 . 4 . 1 . 2 | - Retribusi Daerah  | 222.000.000,00             | 194.846.500,00     | (27.153.500,00)         | 87,77  |             |
| 1.02 . 1-02.0-00.0-00.01 . 00 . 0.00 . 00 . 4 . 1 . 4 | - Lain-lain PAD yang Sah  | 200.000.000,00             | 146.945.901,00     | (53.054.099,00)         | 73,47  |             |
| 1.02 . 1-02.0-00.0-00.01 . 01 . 2.01 . 01 . 5         | <b>BELANJA DAERAH</b>   | 118.593.202.000,00         | 112.507.747.195,00 | (6.085.454.805,00)      | 94,87  |             |
| 1.02 . 1-02.0-00.0-00.01 . 01                         | <b>Program Penunjang Urusan Pemerintahan Daerah Kabupaten/Kota</b>      | 52.142.645.000,00          | 49.135.920.641,00  | (3.006.724.359,00)      | 94,23  |             |
| 1.02 . 1-02.0-00.0-00.01 . 01 . 2.01                  | <i>Perencanaan, Penganggaran, dan Evaluasi Kinerja Perangkat Daerah</i> | 31.930.000,00              | 31.822.000,00      | (108.000,00)            | 99,66  |             |
| 1.02 . 1-02.0-00.0-00.01 . 01 . 2.01 . 01             | <b>Penyusunan Dokumen Perencanaan Perangkat Daerah</b>                  | 10.500.000,00              | 10.500.000,00      | 0,00                    | 100,00 |             |
| 1.02 . 1-02.0-00.0-00.01 . 01 . 2.01 . 01 . 5 . 1     | BELANJA OPERASI   | 10.500.000,00              | 10.500.000,00      | 0,00                    | 100,00 |             |
| 1.02 . 1-02.0-00.0-00.01 . 01 . 2.01 . 01 . 5 . 1 . 1 | - Belanja Pegawai   | 2.400.000,00               | 2.400.000,00       | 0,00                    | 100,00 |             |
| 1.02 . 1-02.0-00.0-00.01 . 01 . 2.01 . 01 . 5 . 1 . 2 | - Belanja Barang dan Jasa   | 8.100.000,00               | 8.100.000,00       | 0,00                    | 100,00 |             |
| 1.02 . 1-02.0-00.0-00.01 . 01 . 2.01 . 02             | <b>Koordinasi dan Penyusunan Dokumen RKA-SKPD</b>                       | 1.650.000,00               | 1.650.000,00       | 0,00                    | 100,00 |             |
| 1.02 . 1-02.0-00.0-00.01 . 01 . 2.01 . 02 . 5 . 1     | BELANJA OPERASI   | 1.650.000,00               | 1.650.000,00       | 0,00                    | 100,00 |             |
| 1.02 . 1-02.0-00.0-00.01 . 01 . 2.01 . 02 . 5 . 1 . 2 | - Belanja Barang dan Jasa   | 1.650.000,00               | 1.650.000,00       | 0,00                    | 100,00 |             |
| 1.02 . 1-02.0-00.0-00.01 . 01 . 2.01 . 07             | <b>Evaluasi Kinerja Perangkat Daerah</b>                                | 19.780.000,00              | 19.672.000,00      | (108.000,00)            | 99,45  |             |
| 1.02 . 1-02.0-00.0-00.01 . 01 . 2.01 . 07 . 5 . 1     | BELANJA OPERASI   | 19.780.000,00              | 19.672.000,00      | (108.000,00)            | 99,45  |             |
| 1.02 . 1-02.0-00.0-00.01 . 01 . 2.01 . 07 . 5 . 1 . 1 | - Belanja Pegawai   | 6.000.000,00               | 6.000.000,00       | 0,00                    | 100,00 |             |
| 1.02 . 1-02.0-00.0-00.01 . 01 . 2.01 . 07 . 5 . 1 . 2 | - Belanja Barang dan Jasa   | 13.780.000,00              | 13.672.000,00      | (108.000,00)            | 99,22  |             |
| 1.02 . 1-02.0-00.0-00.01 . 01 . 2.02                  | <i>Administrasi Keuangan Perangkat Daerah</i>                           | 50.247.891.000,00          | 47.403.523.123,00  | (2.844.367.877,00)      | 94,34  |             |
| 1.02 . 1-02.0-00.0-00.01 . 01 . 2.02 . 01             | <b>Penyediaan Gaji dan Tunjangan ASN</b>                                | 50.165.841.000,00          | 47.323.123.123,00  | (2.842.717.877,00)      | 94,33  |             |
| 1.02 . 1-02.0-00.0-00.01 . 01 . 2.02 . 01 . 5 . 1     | BELANJA OPERASI   | 50.165.841.000,00          | 47.323.123.123,00  | (2.842.717.877,00)      | 94,33  |             |
| 1.02 . 1-02.0-00.0-00.01 . 01 . 2.02 . 01 . 5 . 1 . 1 | - Belanja Pegawai   | 50.165.841.000,00          | 47.323.123.123,00  | (2.842.717.877,00)      | 94,33  |             |

| KODE REKENING   | URAIAN  | JUMLAH (Rp)                |                | BERTAMBAH / (BERKURANG) |        | DASAR HUKUM |
|---|---|----------------------------|----------------|-------------------------|--------|-------------|
|   |   | ANGGARAN SETELAH PERUBAHAN | REALISASI      | (Rp)                    | (%)    |             |
| 1   | 2   | 3                          | 4              | 5 = 4 - 3               | 6      | 7           |
| 1.02 . 1-02.0-00.0-00.01 . 01 . 2.02 . 03             | <b>Pelaksanaan Penatausahaan dan Pengujian/Verifikasi Keuangan SKPD</b> | 80.400.000,00              | 80.400.000,00  | 0,00                    | 100,00 |             |
| 1.02 . 1-02.0-00.0-00.01 . 01 . 2.02 . 03 . 5 . 1     | BELANJA OPERASI   | 80.400.000,00              | 80.400.000,00  | 0,00                    | 100,00 |             |
| 1.02 . 1-02.0-00.0-00.01 . 01 . 2.02 . 03 . 5 . 1 . 1 | - Belanja Pegawai   | 80.400.000,00              | 80.400.000,00  | 0,00                    | 100,00 |             |
| 1.02 . 1-02.0-00.0-00.01 . 01 . 2.02 . 05             | <b>Koordinasi dan Penyusunan Laporan Keuangan Akhir Tahun SKPD</b>      | 1.650.000,00               | 0,00           | (1.650.000,00)          | 0,00   |             |
| 1.02 . 1-02.0-00.0-00.01 . 01 . 2.02 . 05 . 5 . 1     | BELANJA OPERASI   | 1.650.000,00               | 0,00           | (1.650.000,00)          | 0,00   |             |
| 1.02 . 1-02.0-00.0-00.01 . 01 . 2.02 . 05 . 5 . 1 . 2 | - Belanja Barang dan Jasa   | 1.650.000,00               | 0,00           | (1.650.000,00)          | 0,00   |             |
| 1.02 . 1-02.0-00.0-00.01 . 01 . 2.05                  | <i>Administrasi Kepegawaian Perangkat Daerah</i>                        | 0,00                       | 0,00           | 0,00                    | 0,00   |             |
| 1.02 . 1-02.0-00.0-00.01 . 01 . 2.05 . 02             | <b>Pengadaan Pakaian Dinas Beserta Atribut Kelengkapannya</b>           | 0,00                       | 0,00           | 0,00                    | 0,00   |             |
| 1.02 . 1-02.0-00.0-00.01 . 01 . 2.05 . 02 . 5 . 1     | BELANJA OPERASI   | 0,00                       | 0,00           | 0,00                    | 0,00   |             |
| 1.02 . 1-02.0-00.0-00.01 . 01 . 2.05 . 02 . 5 . 1 . 2 | - Belanja Barang dan Jasa   | 0,00                       | 0,00           | 0,00                    | 0,00   |             |
| 1.02 . 1-02.0-00.0-00.01 . 01 . 2.06                  | <i>Administrasi Umum Perangkat Daerah</i>                               | 416.329.000,00             | 376.921.001,00 | (39.407.999,00)         | 90,53  |             |
| 1.02 . 1-02.0-00.0-00.01 . 01 . 2.06 . 01             | <b>Penyediaan Komponen Instalasi Listrik/Penerangan Bangunan Kantor</b> | 7.500.000,00               | 4.958.500,00   | (2.541.500,00)          | 66,11  |             |
| 1.02 . 1-02.0-00.0-00.01 . 01 . 2.06 . 01 . 5 . 1     | BELANJA OPERASI   | 7.500.000,00               | 4.958.500,00   | (2.541.500,00)          | 66,11  |             |
| 1.02 . 1-02.0-00.0-00.01 . 01 . 2.06 . 01 . 5 . 1 . 2 | - Belanja Barang dan Jasa   | 7.500.000,00               | 4.958.500,00   | (2.541.500,00)          | 66,11  |             |
| 1.02 . 1-02.0-00.0-00.01 . 01 . 2.06 . 02             | <b>Penyediaan Peralatan dan Perlengkapan Kantor</b>                     | 128.445.000,00             | 114.493.800,00 | (13.951.200,00)         | 89,14  |             |
| 1.02 . 1-02.0-00.0-00.01 . 01 . 2.06 . 02 . 5 . 1     | BELANJA OPERASI   | 54.698.000,00              | 43.719.800,00  | (10.978.200,00)         | 79,93  |             |
| 1.02 . 1-02.0-00.0-00.01 . 01 . 2.06 . 02 . 5 . 1 . 1 | - Belanja Pegawai   | 2.700.000,00               | 0,00           | (2.700.000,00)          | 0,00   |             |
| 1.02 . 1-02.0-00.0-00.01 . 01 . 2.06 . 02 . 5 . 1 . 2 | - Belanja Barang dan Jasa   | 51.998.000,00              | 43.719.800,00  | (8.278.200,00)          | 84,08  |             |
| 1.02 . 1-02.0-00.0-00.01 . 01 . 2.06 . 02 . 5 . 2     | BELANJA MODAL   | 73.747.000,00              | 70.774.000,00  | (2.973.000,00)          | 95,97  |             |
| 1.02 . 1-02.0-00.0-00.01 . 01 . 2.06 . 02 . 5 . 2 . 2 | - Belanja Modal Peralatan dan Mesin                                     | 73.747.000,00              | 70.774.000,00  | (2.973.000,00)          | 95,97  |             |
| 1.02 . 1-02.0-00.0-00.01 . 01 . 2.06 . 03             | <b>Penyediaan Peralatan Rumah Tangga</b>                                | 8.714.000,00               | 6.515.500,00   | (2.198.500,00)          | 74,77  |             |
| 1.02 . 1-02.0-00.0-00.01 . 01 . 2.06 . 03 . 5 . 1     | BELANJA OPERASI   | 8.714.000,00               | 6.515.500,00   | (2.198.500,00)          | 74,77  |             |
| 1.02 . 1-02.0-00.0-00.01 . 01 . 2.06 . 03 . 5 . 1 . 2 | - Belanja Barang dan Jasa   | 8.714.000,00               | 6.515.500,00   | (2.198.500,00)          | 74,77  |             |
| 1.02 . 1-02.0-00.0-00.01 . 01 . 2.06 . 04             | <b>Penyediaan Bahan Logistik Kantor</b>                                 | 87.690.000,00              | 67.747.500,00  | (19.942.500,00)         | 77,26  |             |
| 1.02 . 1-02.0-00.0-00.01 . 01 . 2.06 . 04 . 5 . 1     | BELANJA OPERASI   | 87.690.000,00              | 67.747.500,00  | (19.942.500,00)         | 77,26  |             |
| 1.02 . 1-02.0-00.0-00.01 . 01 . 2.06 . 04 . 5 . 1 . 1 | - Belanja Pegawai   | 2.400.000,00               | 1.200.000,00   | (1.200.000,00)          | 50,00  |             |
| 1.02 . 1-02.0-00.0-00.01 . 01 . 2.06 . 04 . 5 . 1 . 2 | - Belanja Barang dan Jasa   | 85.290.000,00              | 66.547.500,00  | (18.742.500,00)         | 78,02  |             |
| 1.02 . 1-02.0-00.0-00.01 . 01 . 2.06 . 05             | <b>Penyediaan Barang Cetak dan Penggandaan</b>                          | 23.828.000,00              | 23.824.720,00  | (3.280,00)              | 99,99  |             |
| 1.02 . 1-02.0-00.0-00.01 . 01 . 2.06 . 05 . 5 . 1     | BELANJA OPERASI   | 23.828.000,00              | 23.824.720,00  | (3.280,00)              | 99,99  |             |
| 1.02 . 1-02.0-00.0-00.01 . 01 . 2.06 . 05 . 5 . 1 . 2 | - Belanja Barang dan Jasa   | 23.828.000,00              | 23.824.720,00  | (3.280,00)              | 99,99  |             |
| 1.02 . 1-02.0-00.0-00.01 . 01 . 2.06 . 06             | <b>Penyediaan Bahan Bacaan dan Peraturan Perundang-undangan</b>         | 2.500.000,00               | 1.930.000,00   | (570.000,00)            | 77,20  |             |
| 1.02 . 1-02.0-00.0-00.01 . 01 . 2.06 . 06 . 5 . 1     | BELANJA OPERASI   | 2.500.000,00               | 1.930.000,00   | (570.000,00)            | 77,20  |             |
| 1.02 . 1-02.0-00.0-00.01 . 01 . 2.06 . 06 . 5 . 1 . 2 | - Belanja Barang dan Jasa   | 2.500.000,00               | 1.930.000,00   | (570.000,00)            | 77,20  |             |
| 1.02 . 1-02.0-00.0-00.01 . 01 . 2.06 . 09             | <b>Penyelenggaraan Rapat Koordinasi dan Konsultasi SKPD</b>             | 157.652.000,00             | 157.450.981,00 | (201.019,00)            | 99,87  |             |

| KODE REKENING   | URAIAN   | JUMLAH (Rp)                |                   | BERTAMBAH / (BERKURANG) |        | DASAR HUKUM |
|---|--|----------------------------|-------------------|-------------------------|--------|-------------|
|   |  | ANGGARAN SETELAH PERUBAHAN | REALISASI         | (Rp)                    | (%)    |             |
| 1   | 2  | 3                          | 4                 | 5 = 4 - 3               | 6      | 7           |
| 1.02 . 1-02.0-00.0-00.01 . 01 . 2.06 . 09 . 5 . 1     | BELANJA OPERASI  | 157.652.000,00             | 157.450.981,00    | (201.019,00)            | 99,87  |             |
| 1.02 . 1-02.0-00.0-00.01 . 01 . 2.06 . 09 . 5 . 1 . 1 | - Belanja Pegawai  | 2.700.000,00               | 2.700.000,00      | 0,00                    | 100,00 |             |
| 1.02 . 1-02.0-00.0-00.01 . 01 . 2.06 . 09 . 5 . 1 . 2 | - Belanja Barang dan Jasa  | 154.952.000,00             | 154.750.981,00    | (201.019,00)            | 99,87  |             |
| 1.02 . 1-02.0-00.0-00.01 . 01 . 2.08                  | <i>Penyediaan Jasa Penunjang Urusan Pemerintahan Daerah</i>  | 897.354.000,00             | 841.511.452,00    | (55.842.548,00)         | 93,78  |             |
| 1.02 . 1-02.0-00.0-00.01 . 01 . 2.08 . 01             | <b>Penyediaan Jasa Surat Menyurat</b>  | 830.000,00                 | 217.500,00        | (612.500,00)            | 26,20  |             |
| 1.02 . 1-02.0-00.0-00.01 . 01 . 2.08 . 01 . 5 . 1     | BELANJA OPERASI  | 830.000,00                 | 217.500,00        | (612.500,00)            | 26,20  |             |
| 1.02 . 1-02.0-00.0-00.01 . 01 . 2.08 . 01 . 5 . 1 . 2 | - Belanja Barang dan Jasa  | 830.000,00                 | 217.500,00        | (612.500,00)            | 26,20  |             |
| 1.02 . 1-02.0-00.0-00.01 . 01 . 2.08 . 02             | <b>Penyediaan Jasa Komunikasi, Sumber Daya Air dan Listrik</b>   | 896.524.000,00             | 841.293.952,00    | (55.230.048,00)         | 93,84  |             |
| 1.02 . 1-02.0-00.0-00.01 . 01 . 2.08 . 02 . 5 . 1     | BELANJA OPERASI  | 896.524.000,00             | 841.293.952,00    | (55.230.048,00)         | 93,84  |             |
| 1.02 . 1-02.0-00.0-00.01 . 01 . 2.08 . 02 . 5 . 1 . 1 | - Belanja Pegawai  | 8.700.000,00               | 8.700.000,00      | 0,00                    | 100,00 |             |
| 1.02 . 1-02.0-00.0-00.01 . 01 . 2.08 . 02 . 5 . 1 . 2 | - Belanja Barang dan Jasa  | 887.824.000,00             | 832.593.952,00    | (55.230.048,00)         | 93,78  |             |
| 1.02 . 1-02.0-00.0-00.01 . 01 . 2.09                  | <i>Pemeliharaan Barang Milik Daerah Penunjang Urusan Pemerintahan Daerah</i>   | 549.141.000,00             | 482.143.065,00    | (66.997.935,00)         | 87,80  |             |
| 1.02 . 1-02.0-00.0-00.01 . 01 . 2.09 . 01             | <b>Penyediaan Jasa Pemeliharaan, Biaya Pemeliharaan, dan Pajak Kendaraan Perorangan Dinas atau Kendaraan Dinas Jabatan</b> | 333.724.000,00             | 273.803.621,00    | (59.920.379,00)         | 82,04  |             |
| 1.02 . 1-02.0-00.0-00.01 . 01 . 2.09 . 01 . 5 . 1     | BELANJA OPERASI  | 333.724.000,00             | 273.803.621,00    | (59.920.379,00)         | 82,04  |             |
| 1.02 . 1-02.0-00.0-00.01 . 01 . 2.09 . 01 . 5 . 1 . 1 | - Belanja Pegawai  | 3.000.000,00               | 3.000.000,00      | 0,00                    | 100,00 |             |
| 1.02 . 1-02.0-00.0-00.01 . 01 . 2.09 . 01 . 5 . 1 . 2 | - Belanja Barang dan Jasa  | 330.724.000,00             | 270.803.621,00    | (59.920.379,00)         | 81,88  |             |
| 1.02 . 1-02.0-00.0-00.01 . 01 . 2.09 . 09             | <b>Pemeliharaan/Rehabilitasi Gedung Kantor dan Bangunan Lainnya</b>  | 93.075.000,00              | 89.837.000,00     | (3.238.000,00)          | 96,52  |             |
| 1.02 . 1-02.0-00.0-00.01 . 01 . 2.09 . 09 . 5 . 1     | BELANJA OPERASI  | 9.560.000,00               | 9.344.000,00      | (216.000,00)            | 97,74  |             |
| 1.02 . 1-02.0-00.0-00.01 . 01 . 2.09 . 09 . 5 . 1 . 1 | - Belanja Pegawai  | 2.000.000,00               | 2.000.000,00      | 0,00                    | 100,00 |             |
| 1.02 . 1-02.0-00.0-00.01 . 01 . 2.09 . 09 . 5 . 1 . 2 | - Belanja Barang dan Jasa  | 7.560.000,00               | 7.344.000,00      | (216.000,00)            | 97,14  |             |
| 1.02 . 1-02.0-00.0-00.01 . 01 . 2.09 . 09 . 5 . 2     | BELANJA MODAL  | 83.515.000,00              | 80.493.000,00     | (3.022.000,00)          | 96,38  |             |
| 1.02 . 1-02.0-00.0-00.01 . 01 . 2.09 . 09 . 5 . 2 . 5 | - Belanja Modal Aset Tetap Lainnya   | 83.515.000,00              | 80.493.000,00     | (3.022.000,00)          | 96,38  |             |
| 1.02 . 1-02.0-00.0-00.01 . 01 . 2.09 . 10             | <b>Pemeliharaan/Rehabilitasi Sarana dan Prasarana Gedung Kantor atau Bangunan Lainnya</b>                                  | 122.342.000,00             | 118.502.444,00    | (3.839.556,00)          | 96,86  |             |
| 1.02 . 1-02.0-00.0-00.01 . 01 . 2.09 . 10 . 5 . 1     | BELANJA OPERASI  | 122.342.000,00             | 118.502.444,00    | (3.839.556,00)          | 96,86  |             |
| 1.02 . 1-02.0-00.0-00.01 . 01 . 2.09 . 10 . 5 . 1 . 1 | - Belanja Pegawai  | 800.000,00                 | 800.000,00        | 0,00                    | 100,00 |             |
| 1.02 . 1-02.0-00.0-00.01 . 01 . 2.09 . 10 . 5 . 1 . 2 | - Belanja Barang dan Jasa  | 121.542.000,00             | 117.702.444,00    | (3.839.556,00)          | 96,84  |             |
| 1.02 . 1-02.0-00.0-00.01 . 02                         | <b>Program Pemenuhan Upaya Kesehatan Perorangan Dan Upaya Kesehatan Masyarakat</b>   | 54.770.411.000,00          | 51.978.720.819,00 | (2.791.690.181,00)      | 94,90  |             |
| 1.02 . 1-02.0-00.0-00.01 . 02 . 2.01                  | <i>Penyediaan Fasilitas Pelayanan Kesehatan untuk UKM dan UKP Kewenangan Daerah Kabupaten/Kota</i>                         | 11.977.403.000,00          | 11.127.327.533,00 | (850.075.467,00)        | 92,90  |             |
| 1.02 . 1-02.0-00.0-00.01 . 02 . 2.01 . 03             | <b>Pembangunan Fasilitas Kesehatan Lainnya</b>   | 2.878.439.000,00           | 2.414.521.400,00  | (463.917.600,00)        | 83,88  |             |
| 1.02 . 1-02.0-00.0-00.01 . 02 . 2.01 . 03 . 5 . 2     | BELANJA MODAL  | 2.878.439.000,00           | 2.414.521.400,00  | (463.917.600,00)        | 83,88  |             |
| 1.02 . 1-02.0-00.0-00.01 . 02 . 2.01 . 03 . 5 . 2 . 2 | - Belanja Modal Peralatan dan Mesin  | 2.367.929.000,00           | 2.008.648.400,00  | (359.280.600,00)        | 84,83  |             |
| 1.02 . 1-02.0-00.0-00.01 . 02 . 2.01 . 03 . 5 . 2 . 3 | - Belanja Modal Gedung dan Bangunan  | 510.510.000,00             | 405.873.000,00    | (104.637.000,00)        | 79,50  |             |
| 1.02 . 1-02.0-00.0-00.01 . 02 . 2.01 . 09             | <b>Rehabilitasi dan Pemeliharaan Puskesmas</b>   | 10.000.000,00              | 9.999.800,00      | (200,00)                | 100,00 |             |

| KODE REKENING                           | URAIAN  | JUMLAH (Rp)                |                   | BERTAMBAH / (BERKURANG) |        | DASAR HUKUM |
|---|---|----------------------------|-------------------|-------------------------|--------|-------------|
|   |   | ANGGARAN SETELAH PERUBAHAN | REALISASI         | (Rp)                    | (%)    |             |
| 1                                       | 2   | 3                          | 4                 | 5 = 4 - 3               | 6      | 7           |
| 1.02.1-02.0-00.0-00.01.02.2.01.09.5.1   | BELANJA OPERASI   | 10.000.000,00              | 9.999.800,00      | (200,00)                | 100,00 |             |
| 1.02.1-02.0-00.0-00.01.02.2.01.09.5.1.1 | - Belanja Pegawai   | 3.150.000,00               | 3.150.000,00      | 0,00                    | 100,00 |             |
| 1.02.1-02.0-00.0-00.01.02.2.01.09.5.1.2 | - Belanja Barang dan Jasa   | 6.850.000,00               | 6.849.800,00      | (200,00)                | 100,00 |             |
| 1.02.1-02.0-00.0-00.01.02.2.01.12       | <b>Pengadaan Sarana Fasilitas Pelayanan Kesehatan</b>   | 256.750.000,00             | 256.750.000,00    | 0,00                    | 100,00 |             |
| 1.02.1-02.0-00.0-00.01.02.2.01.12.5.2   | BELANJA MODAL   | 256.750.000,00             | 256.750.000,00    | 0,00                    | 100,00 |             |
| 1.02.1-02.0-00.0-00.01.02.2.01.12.5.2.2 | - Belanja Modal Peralatan dan Mesin   | 256.750.000,00             | 256.750.000,00    | 0,00                    | 100,00 |             |
| 1.02.1-02.0-00.0-00.01.02.2.01.13       | <b>Pengadaan Prasarana dan Pendukung Fasilitas Pelayanan Kesehatan</b>                                  | 79.730.000,00              | 0,00              | (79.730.000,00)         | 0,00   |             |
| 1.02.1-02.0-00.0-00.01.02.2.01.13.5.2   | BELANJA MODAL   | 79.730.000,00              | 0,00              | (79.730.000,00)         | 0,00   |             |
| 1.02.1-02.0-00.0-00.01.02.2.01.13.5.2.2 | - Belanja Modal Peralatan dan Mesin   | 79.730.000,00              | 0,00              | (79.730.000,00)         | 0,00   |             |
| 1.02.1-02.0-00.0-00.01.02.2.01.14       | <b>Pengadaan Alat Kesehatan/Alat Penunjang Medik Fasilitas Pelayanan Kesehatan</b>                      | 1.668.040.000,00           | 1.444.402.846,00  | (223.637.154,00)        | 86,59  |             |
| 1.02.1-02.0-00.0-00.01.02.2.01.14.5.1   | BELANJA OPERASI   | 3.600.000,00               | 3.600.000,00      | 0,00                    | 100,00 |             |
| 1.02.1-02.0-00.0-00.01.02.2.01.14.5.1.1 | - Belanja Pegawai   | 3.600.000,00               | 3.600.000,00      | 0,00                    | 100,00 |             |
| 1.02.1-02.0-00.0-00.01.02.2.01.14.5.2   | BELANJA MODAL   | 1.664.440.000,00           | 1.440.802.846,00  | (223.637.154,00)        | 86,56  |             |
| 1.02.1-02.0-00.0-00.01.02.2.01.14.5.2.2 | - Belanja Modal Peralatan dan Mesin   | 1.664.440.000,00           | 1.440.802.846,00  | (223.637.154,00)        | 86,56  |             |
| 1.02.1-02.0-00.0-00.01.02.2.01.16       | <b>Pengadaan Obat, Vaksin</b>   | 3.802.531.000,00           | 3.755.198.161,00  | (47.332.839,00)         | 98,76  |             |
| 1.02.1-02.0-00.0-00.01.02.2.01.16.5.1   | BELANJA OPERASI   | 2.413.231.000,00           | 2.373.650.661,00  | (39.580.339,00)         | 98,36  |             |
| 1.02.1-02.0-00.0-00.01.02.2.01.16.5.1.1 | - Belanja Pegawai   | 26.800.000,00              | 26.800.000,00     | 0,00                    | 100,00 |             |
| 1.02.1-02.0-00.0-00.01.02.2.01.16.5.1.2 | - Belanja Barang dan Jasa   | 2.386.431.000,00           | 2.346.850.661,00  | (39.580.339,00)         | 98,34  |             |
| 1.02.1-02.0-00.0-00.01.02.2.01.16.5.2   | BELANJA MODAL   | 1.389.300.000,00           | 1.381.547.500,00  | (7.752.500,00)          | 99,44  |             |
| 1.02.1-02.0-00.0-00.01.02.2.01.16.5.2.2 | - Belanja Modal Peralatan dan Mesin   | 1.389.300.000,00           | 1.381.547.500,00  | (7.752.500,00)          | 99,44  |             |
| 1.02.1-02.0-00.0-00.01.02.2.01.17       | <b>Pengadaan Bahan Habis Pakai</b>  | 1.669.535.000,00           | 1.663.312.376,00  | (6.222.624,00)          | 99,63  |             |
| 1.02.1-02.0-00.0-00.01.02.2.01.17.5.1   | BELANJA OPERASI   | 1.669.535.000,00           | 1.663.312.376,00  | (6.222.624,00)          | 99,63  |             |
| 1.02.1-02.0-00.0-00.01.02.2.01.17.5.1.2 | - Belanja Barang dan Jasa   | 1.669.535.000,00           | 1.663.312.376,00  | (6.222.624,00)          | 99,63  |             |
| 1.02.1-02.0-00.0-00.01.02.2.01.19       | <b>Pemeliharaan Prasarana dan Pendukung Fasilitas Pelayanan Kesehatan</b>                               | 1.240.398.000,00           | 1.218.786.000,00  | (21.612.000,00)         | 98,26  |             |
| 1.02.1-02.0-00.0-00.01.02.2.01.19.5.1   | BELANJA OPERASI   | 100.000.000,00             | 89.457.000,00     | (10.543.000,00)         | 89,46  |             |
| 1.02.1-02.0-00.0-00.01.02.2.01.19.5.1.2 | - Belanja Barang dan Jasa   | 100.000.000,00             | 89.457.000,00     | (10.543.000,00)         | 89,46  |             |
| 1.02.1-02.0-00.0-00.01.02.2.01.19.5.2   | BELANJA MODAL   | 1.140.398.000,00           | 1.129.329.000,00  | (11.069.000,00)         | 99,03  |             |
| 1.02.1-02.0-00.0-00.01.02.2.01.19.5.2.3 | - Belanja Modal Gedung dan Bangunan   | 1.140.398.000,00           | 1.129.329.000,00  | (11.069.000,00)         | 99,03  |             |
| 1.02.1-02.0-00.0-00.01.02.2.01.20       | <b>Pemeliharaan Rutin dan Berkala Alat Kesehatan/Alat Penunjang Medik Fasilitas Pelayanan Kesehatan</b> | 371.980.000,00             | 364.356.950,00    | (7.623.050,00)          | 97,95  |             |
| 1.02.1-02.0-00.0-00.01.02.2.01.20.5.1   | BELANJA OPERASI   | 371.980.000,00             | 364.356.950,00    | (7.623.050,00)          | 97,95  |             |
| 1.02.1-02.0-00.0-00.01.02.2.01.20.5.1.1 | - Belanja Pegawai   | 8.100.000,00               | 6.275.000,00      | (1.825.000,00)          | 77,47  |             |
| 1.02.1-02.0-00.0-00.01.02.2.01.20.5.1.2 | - Belanja Barang dan Jasa   | 363.880.000,00             | 358.081.950,00    | (5.798.050,00)          | 98,41  |             |
| 1.02.1-02.0-00.0-00.01.02.2.02          | <i>Penyediaan Layanan Kesehatan untuk UKM dan UKP Rujukan Tingkat Daerah Kabupaten/Kota</i>             | 42.650.983.000,00          | 40.724.891.886,00 | (1.926.091.114,00)      | 95,48  |             |



| KODE REKENING   | URAIAN  | JUMLAH (Rp)                |                  | BERTAMBAH / (BERKURANG) |        | DASAR HUKUM |
|---|---|----------------------------|------------------|-------------------------|--------|-------------|
|   |   | ANGGARAN SETELAH PERUBAHAN | REALISASI        | (Rp)                    | (%)    |             |
| 1   | 2   | 3                          | 4                | 5 = 4 - 3               | 6      | 7           |
| 1.02 . 1-02.0-00.0-00.01 . 02 . 2.02 . 01             | <b>Pengelolaan Pelayanan Kesehatan Ibu Hamil</b>  | 108.465.000,00             | 101.136.800,00   | (7.328.200,00)          | 93,24  |             |
| 1.02 . 1-02.0-00.0-00.01 . 02 . 2.02 . 01 . 5 . 1     | BELANJA OPERASI   | 108.465.000,00             | 101.136.800,00   | (7.328.200,00)          | 93,24  |             |
| 1.02 . 1-02.0-00.0-00.01 . 02 . 2.02 . 01 . 5 . 1 . 1 | - Belanja Pegawai   | 3.400.000,00               | 3.400.000,00     | 0,00                    | 100,00 |             |
| 1.02 . 1-02.0-00.0-00.01 . 02 . 2.02 . 01 . 5 . 1 . 2 | - Belanja Barang dan Jasa   | 105.065.000,00             | 97.736.800,00    | (7.328.200,00)          | 93,03  |             |
| 1.02 . 1-02.0-00.0-00.01 . 02 . 2.02 . 02             | <b>Pengelolaan Pelayanan Kesehatan Ibu Bersalin</b>   | 688.558.000,00             | 674.308.332,00   | (14.249.668,00)         | 97,93  |             |
| 1.02 . 1-02.0-00.0-00.01 . 02 . 2.02 . 02 . 5 . 1     | BELANJA OPERASI   | 688.558.000,00             | 674.308.332,00   | (14.249.668,00)         | 97,93  |             |
| 1.02 . 1-02.0-00.0-00.01 . 02 . 2.02 . 02 . 5 . 1 . 2 | - Belanja Barang dan Jasa   | 688.558.000,00             | 674.308.332,00   | (14.249.668,00)         | 97,93  |             |
| 1.02 . 1-02.0-00.0-00.01 . 02 . 2.02 . 04             | <b>Pengelolaan Pelayanan Kesehatan Balita</b>   | 165.368.000,00             | 151.106.060,00   | (14.261.940,00)         | 91,38  |             |
| 1.02 . 1-02.0-00.0-00.01 . 02 . 2.02 . 04 . 5 . 1     | BELANJA OPERASI   | 165.368.000,00             | 151.106.060,00   | (14.261.940,00)         | 91,38  |             |
| 1.02 . 1-02.0-00.0-00.01 . 02 . 2.02 . 04 . 5 . 1 . 1 | - Belanja Pegawai   | 4.500.000,00               | 4.500.000,00     | 0,00                    | 100,00 |             |
| 1.02 . 1-02.0-00.0-00.01 . 02 . 2.02 . 04 . 5 . 1 . 2 | - Belanja Barang dan Jasa   | 160.868.000,00             | 146.606.060,00   | (14.261.940,00)         | 91,13  |             |
| 1.02 . 1-02.0-00.0-00.01 . 02 . 2.02 . 05             | <b>Pengelolaan Pelayanan Kesehatan pada Usia Pendidikan Dasar</b>                           | 120.285.000,00             | 113.800.250,00   | (6.484.750,00)          | 94,61  |             |
| 1.02 . 1-02.0-00.0-00.01 . 02 . 2.02 . 05 . 5 . 1     | BELANJA OPERASI   | 49.785.000,00              | 48.540.000,00    | (1.245.000,00)          | 97,50  |             |
| 1.02 . 1-02.0-00.0-00.01 . 02 . 2.02 . 05 . 5 . 1 . 2 | - Belanja Barang dan Jasa   | 49.785.000,00              | 48.540.000,00    | (1.245.000,00)          | 97,50  |             |
| 1.02 . 1-02.0-00.0-00.01 . 02 . 2.02 . 05 . 5 . 2     | BELANJA MODAL   | 70.500.000,00              | 65.260.250,00    | (5.239.750,00)          | 92,57  |             |
| 1.02 . 1-02.0-00.0-00.01 . 02 . 2.02 . 05 . 5 . 2 . 2 | - Belanja Modal Peralatan dan Mesin   | 70.500.000,00              | 65.260.250,00    | (5.239.750,00)          | 92,57  |             |
| 1.02 . 1-02.0-00.0-00.01 . 02 . 2.02 . 07             | <b>Pengelolaan Pelayanan Kesehatan pada Usia Lanjut</b>                                     | 32.118.000,00              | 29.823.250,00    | (2.294.750,00)          | 92,86  |             |
| 1.02 . 1-02.0-00.0-00.01 . 02 . 2.02 . 07 . 5 . 1     | BELANJA OPERASI   | 32.118.000,00              | 29.823.250,00    | (2.294.750,00)          | 92,86  |             |
| 1.02 . 1-02.0-00.0-00.01 . 02 . 2.02 . 07 . 5 . 1 . 2 | - Belanja Barang dan Jasa   | 32.118.000,00              | 29.823.250,00    | (2.294.750,00)          | 92,86  |             |
| 1.02 . 1-02.0-00.0-00.01 . 02 . 2.02 . 13             | <b>Pengelolaan Pelayanan Kesehatan bagi Penduduk pada Kondisi Kejadian Luar Biasa (KLB)</b> | 1.658.994.000,00           | 1.319.305.990,00 | (339.688.010,00)        | 79,52  |             |
| 1.02 . 1-02.0-00.0-00.01 . 02 . 2.02 . 13 . 5 . 1     | BELANJA OPERASI   | 1.658.994.000,00           | 1.319.305.990,00 | (339.688.010,00)        | 79,52  |             |
| 1.02 . 1-02.0-00.0-00.01 . 02 . 2.02 . 13 . 5 . 1 . 1 | - Belanja Pegawai   | 2.400.000,00               | 2.400.000,00     | 0,00                    | 100,00 |             |
| 1.02 . 1-02.0-00.0-00.01 . 02 . 2.02 . 13 . 5 . 1 . 2 | - Belanja Barang dan Jasa   | 1.656.594.000,00           | 1.316.905.990,00 | (339.688.010,00)        | 79,49  |             |
| 1.02 . 1-02.0-00.0-00.01 . 02 . 2.02 . 15             | <b>Pengelolaan Pelayanan Kesehatan Gizi Masyarakat</b>                                      | 549.740.000,00             | 516.170.900,00   | (33.569.100,00)         | 93,89  |             |
| 1.02 . 1-02.0-00.0-00.01 . 02 . 2.02 . 15 . 5 . 1     | BELANJA OPERASI   | 549.740.000,00             | 516.170.900,00   | (33.569.100,00)         | 93,89  |             |
| 1.02 . 1-02.0-00.0-00.01 . 02 . 2.02 . 15 . 5 . 1 . 1 | - Belanja Pegawai   | 13.175.000,00              | 13.175.000,00    | 0,00                    | 100,00 |             |
| 1.02 . 1-02.0-00.0-00.01 . 02 . 2.02 . 15 . 5 . 1 . 2 | - Belanja Barang dan Jasa   | 536.565.000,00             | 502.995.900,00   | (33.569.100,00)         | 93,74  |             |
| 1.02 . 1-02.0-00.0-00.01 . 02 . 2.02 . 16             | <b>Pengelolaan Pelayanan Kesehatan Kerja dan Olahraga</b>                                   | 66.915.000,00              | 63.739.600,00    | (3.175.400,00)          | 95,25  |             |
| 1.02 . 1-02.0-00.0-00.01 . 02 . 2.02 . 16 . 5 . 1     | BELANJA OPERASI   | 66.915.000,00              | 63.739.600,00    | (3.175.400,00)          | 95,25  |             |
| 1.02 . 1-02.0-00.0-00.01 . 02 . 2.02 . 16 . 5 . 1 . 1 | - Belanja Pegawai   | 1.200.000,00               | 1.200.000,00     | 0,00                    | 100,00 |             |
| 1.02 . 1-02.0-00.0-00.01 . 02 . 2.02 . 16 . 5 . 1 . 2 | - Belanja Barang dan Jasa   | 65.715.000,00              | 62.539.600,00    | (3.175.400,00)          | 95,17  |             |
| 1.02 . 1-02.0-00.0-00.01 . 02 . 2.02 . 17             | <b>Pengelolaan Pelayanan Kesehatan Lingkungan</b>   | 208.705.000,00             | 199.337.200,00   | (9.367.800,00)          | 95,51  |             |
| 1.02 . 1-02.0-00.0-00.01 . 02 . 2.02 . 17 . 5 . 1     | BELANJA OPERASI   | 208.705.000,00             | 199.337.200,00   | (9.367.800,00)          | 95,51  |             |
| 1.02 . 1-02.0-00.0-00.01 . 02 . 2.02 . 17 . 5 . 1 . 1 | - Belanja Pegawai   | 6.900.000,00               | 6.900.000,00     | 0,00                    | 100,00 |             |
| 1.02 . 1-02.0-00.0-00.01 . 02 . 2.02 . 17 . 5 . 1 . 2 | - Belanja Barang dan Jasa   | 201.805.000,00             | 192.437.200,00   | (9.367.800,00)          | 95,36  |             |

| KODE REKENING                           | URAIAN  | JUMLAH (Rp)                |                   | BERTAMBAH / (BERKURANG) |        | DASAR HUKUM |
|---|---|----------------------------|-------------------|-------------------------|--------|-------------|
|   |   | ANGGARAN SETELAH PERUBAHAN | REALISASI         | (Rp)                    | (%)    |             |
| 1                                       | 2   | 3                          | 4                 | 5 = 4 - 3               | 6      | 7           |
| 1.02.1-02.0-00.0-00.01.02.2.02.19       | <b>Pengelolaan Pelayanan Kesehatan Tradisional, Akupuntur, Asuhan Mandiri dan Tradisional Lainnya</b> | 895.689.000,00             | 809.443.850,00    | (86.245.150,00)         | 90,37  |             |
| 1.02.1-02.0-00.0-00.01.02.2.02.19.5.1   | BELANJA OPERASI   | 527.914.000,00             | 451.731.608,00    | (76.182.392,00)         | 85,57  |             |
| 1.02.1-02.0-00.0-00.01.02.2.02.19.5.1.1 | - Belanja Pegawai   | 124.020.000,00             | 135.178.360,00    | 11.158.360,00           | 109,00 |             |
| 1.02.1-02.0-00.0-00.01.02.2.02.19.5.1.2 | - Belanja Barang dan Jasa   | 403.894.000,00             | 316.553.248,00    | (87.340.752,00)         | 78,38  |             |
| 1.02.1-02.0-00.0-00.01.02.2.02.19.5.2   | BELANJA MODAL   | 367.775.000,00             | 357.712.242,00    | (10.062.758,00)         | 97,26  |             |
| 1.02.1-02.0-00.0-00.01.02.2.02.19.5.2.2 | - Belanja Modal Peralatan dan Mesin   | 56.200.000,00              | 47.565.000,00     | (8.635.000,00)          | 84,64  |             |
| 1.02.1-02.0-00.0-00.01.02.2.02.19.5.2.3 | - Belanja Modal Gedung dan Bangunan   | 0,00                       | 0,00              | 0,00                    | 0,00   |             |
| 1.02.1-02.0-00.0-00.01.02.2.02.19.5.2.4 | - Belanja Modal Jalan, Jaringan, dan Irigasi  | 0,00                       | 0,00              | 0,00                    | 0,00   |             |
| 1.02.1-02.0-00.0-00.01.02.2.02.19.5.2.5 | - Belanja Modal Aset Tetap Lainnya  | 311.575.000,00             | 310.147.242,00    | (1.427.758,00)          | 99,54  |             |
| 1.02.1-02.0-00.0-00.01.02.2.02.20       | <b>Pengelolaan Surveilans Kesehatan</b>   | 50.000.000,00              | 0,00              | (50.000.000,00)         | 0,00   |             |
| 1.02.1-02.0-00.0-00.01.02.2.02.20.5.1   | BELANJA OPERASI   | 50.000.000,00              | 0,00              | (50.000.000,00)         | 0,00   |             |
| 1.02.1-02.0-00.0-00.01.02.2.02.20.5.1.2 | - Belanja Barang dan Jasa   | 50.000.000,00              | 0,00              | (50.000.000,00)         | 0,00   |             |
| 1.02.1-02.0-00.0-00.01.02.2.02.25       | <b>Pelayanan Kesehatan Penyakit Menular dan Tidak Menular</b>   | 1.340.488.000,00           | 1.032.300.000,00  | (308.188.000,00)        | 77,01  |             |
| 1.02.1-02.0-00.0-00.01.02.2.02.25.5.1   | BELANJA OPERASI   | 1.340.488.000,00           | 1.032.300.000,00  | (308.188.000,00)        | 77,01  |             |
| 1.02.1-02.0-00.0-00.01.02.2.02.25.5.1.1 | - Belanja Pegawai   | 19.775.000,00              | 17.150.000,00     | (2.625.000,00)          | 86,73  |             |
| 1.02.1-02.0-00.0-00.01.02.2.02.25.5.1.2 | - Belanja Barang dan Jasa   | 1.320.713.000,00           | 1.015.150.000,00  | (305.563.000,00)        | 76,86  |             |
| 1.02.1-02.0-00.0-00.01.02.2.02.25.5.2   | BELANJA MODAL   | 0,00                       | 0,00              | 0,00                    | 0,00   |             |
| 1.02.1-02.0-00.0-00.01.02.2.02.25.5.2.2 | - Belanja Modal Peralatan dan Mesin   | 0,00                       | 0,00              | 0,00                    | 0,00   |             |
| 1.02.1-02.0-00.0-00.01.02.2.02.26       | <b>Pengelolaan Jaminan Kesehatan Masyarakat</b>   | 29.747.066.000,00          | 29.698.906.163,00 | (48.159.837,00)         | 99,84  |             |
| 1.02.1-02.0-00.0-00.01.02.2.02.26.5.1   | BELANJA OPERASI   | 29.747.066.000,00          | 29.698.906.163,00 | (48.159.837,00)         | 99,84  |             |
| 1.02.1-02.0-00.0-00.01.02.2.02.26.5.1.1 | - Belanja Pegawai   | 9.000.000,00               | 9.000.000,00      | 0,00                    | 100,00 |             |
| 1.02.1-02.0-00.0-00.01.02.2.02.26.5.1.2 | - Belanja Barang dan Jasa   | 29.738.066.000,00          | 29.689.906.163,00 | (48.159.837,00)         | 99,84  |             |
| 1.02.1-02.0-00.0-00.01.02.2.02.29       | <b>Penyelenggaraan Kabupaten/Kota Sehat</b>   | 71.295.000,00              | 64.682.300,00     | (6.612.700,00)          | 90,72  |             |
| 1.02.1-02.0-00.0-00.01.02.2.02.29.5.1   | BELANJA OPERASI   | 71.295.000,00              | 64.682.300,00     | (6.612.700,00)          | 90,72  |             |
| 1.02.1-02.0-00.0-00.01.02.2.02.29.5.1.2 | - Belanja Barang dan Jasa   | 71.295.000,00              | 64.682.300,00     | (6.612.700,00)          | 90,72  |             |
| 1.02.1-02.0-00.0-00.01.02.2.02.34       | <b>Operasional Pelayanan Fasilitas Kesehatan Lainnya</b>  | 6.076.624.000,00           | 5.605.043.138,00  | (471.580.862,00)        | 92,24  |             |
| 1.02.1-02.0-00.0-00.01.02.2.02.34.5.1   | BELANJA OPERASI   | 5.728.624.000,00           | 5.270.828.888,00  | (457.795.112,00)        | 92,01  |             |
| 1.02.1-02.0-00.0-00.01.02.2.02.34.5.1.1 | - Belanja Pegawai   | 17.100.000,00              | 17.100.000,00     | 0,00                    | 100,00 |             |
| 1.02.1-02.0-00.0-00.01.02.2.02.34.5.1.2 | - Belanja Barang dan Jasa   | 5.561.524.000,00           | 5.103.728.888,00  | (457.795.112,00)        | 91,77  |             |
| 1.02.1-02.0-00.0-00.01.02.2.02.34.5.1.5 | - Belanja Hibah   | 150.000.000,00             | 150.000.000,00    | 0,00                    | 100,00 |             |
| 1.02.1-02.0-00.0-00.01.02.2.02.34.5.2   | BELANJA MODAL   | 348.000.000,00             | 334.214.250,00    | (13.785.750,00)         | 96,04  |             |
| 1.02.1-02.0-00.0-00.01.02.2.02.34.5.2.4 | - Belanja Modal Jalan, Jaringan, dan Irigasi  | 208.000.000,00             | 205.935.000,00    | (2.065.000,00)          | 99,01  |             |
| 1.02.1-02.0-00.0-00.01.02.2.02.34.5.2.5 | - Belanja Modal Aset Tetap Lainnya  | 140.000.000,00             | 128.279.250,00    | (11.720.750,00)         | 91,63  |             |
| 1.02.1-02.0-00.0-00.01.02.2.02.35       | <b>Pelaksanaan Akreditasi Fasilitas Kesehatan di Kabupaten/Kota</b>                                   | 815.095.000,00             | 290.310.653,00    | (524.784.347,00)        | 35,62  |             |
| 1.02.1-02.0-00.0-00.01.02.2.02.35.5.1   | BELANJA OPERASI   | 815.095.000,00             | 290.310.653,00    | (524.784.347,00)        | 35,62  |             |

| KODE REKENING                     | URAIAN | JUMLAH (Rp)   |                  | BERTAMBAH / (BERKURANG) |                  | DASAR HUKUM |  |
|-----------------------------------|--------|---|------------------|-------------------------|------------------|-------------|--|
|                                   |        | ANGGARAN SETELAH PERUBAHAN  | REALISASI        | (Rp)                    | (%)              |             |  |
| 1                                 | 2      | 3   | 4                | 5 = 4 - 3               | 6                | 7           |  |
| 1.02.1-02.0-00.0-00.01.02.2.02.35 | .5.1.2 | - Belanja Barang dan Jasa   | 815.095.000,00   | 290.310.653,00          | (524.784.347,00) | 35,62       |  |
| 1.02.1-02.0-00.0-00.01.02.2.02.37 |        | <b>Pelaksanaan Kewaspadaan Dini dan Respon Wabah</b>  | 55.578.000,00    | 55.477.400,00           | (100.600,00)     | 99,82       |  |
| 1.02.1-02.0-00.0-00.01.02.2.02.37 | .5.1   | BELANJA OPERASI   | 55.578.000,00    | 55.477.400,00           | (100.600,00)     | 99,82       |  |
| 1.02.1-02.0-00.0-00.01.02.2.02.37 | .5.1.1 | - Belanja Pegawai   | 6.000.000,00     | 6.000.000,00            | 0,00             | 100,00      |  |
| 1.02.1-02.0-00.0-00.01.02.2.02.37 | .5.1.2 | - Belanja Barang dan Jasa   | 49.578.000,00    | 49.477.400,00           | (100.600,00)     | 99,80       |  |
| 1.02.1-02.0-00.0-00.01.02.2.03    |        | <i>Penyelenggaraan Sistem Informasi Kesehatan secara Terintegrasi</i>   | 64.650.000,00    | 58.750.000,00           | (5.900.000,00)   | 90,87       |  |
| 1.02.1-02.0-00.0-00.01.02.2.03.02 |        | <b>Pengelolaan Sistem Informasi Kesehatan</b>   | 64.650.000,00    | 58.750.000,00           | (5.900.000,00)   | 90,87       |  |
| 1.02.1-02.0-00.0-00.01.02.2.03.02 | .5.1   | BELANJA OPERASI   | 39.150.000,00    | 33.965.000,00           | (5.185.000,00)   | 86,76       |  |
| 1.02.1-02.0-00.0-00.01.02.2.03.02 | .5.1.1 | - Belanja Pegawai   | 3.100.000,00     | 3.100.000,00            | 0,00             | 100,00      |  |
| 1.02.1-02.0-00.0-00.01.02.2.03.02 | .5.1.2 | - Belanja Barang dan Jasa   | 36.050.000,00    | 30.865.000,00           | (5.185.000,00)   | 85,62       |  |
| 1.02.1-02.0-00.0-00.01.02.2.03.02 | .5.2   | BELANJA MODAL   | 25.500.000,00    | 24.785.000,00           | (715.000,00)     | 97,20       |  |
| 1.02.1-02.0-00.0-00.01.02.2.03.02 | .5.2.2 | - Belanja Modal Peralatan dan Mesin   | 3.500.000,00     | 3.225.000,00            | (275.000,00)     | 92,14       |  |
| 1.02.1-02.0-00.0-00.01.02.2.03.02 | .5.2.5 | - Belanja Modal Aset Tetap Lainnya  | 22.000.000,00    | 21.560.000,00           | (440.000,00)     | 98,00       |  |
| 1.02.1-02.0-00.0-00.01.02.2.04    |        | <i>Penerbitan Izin Rumah Sakit Kelas C dan D serta Fasilitas Pelayanan Kesehatan Tingkat Daerah Kabupaten/Kota</i>      | 77.375.000,00    | 67.751.400,00           | (9.623.600,00)   | 87,56       |  |
| 1.02.1-02.0-00.0-00.01.02.2.04.03 |        | <b>Peningkatan Mutu Pelayanan Fasilitas Kesehatan</b>   | 77.375.000,00    | 67.751.400,00           | (9.623.600,00)   | 87,56       |  |
| 1.02.1-02.0-00.0-00.01.02.2.04.03 | .5.1   | BELANJA OPERASI   | 77.375.000,00    | 67.751.400,00           | (9.623.600,00)   | 87,56       |  |
| 1.02.1-02.0-00.0-00.01.02.2.04.03 | .5.1.1 | - Belanja Pegawai   | 3.120.000,00     | 2.400.000,00            | (720.000,00)     | 76,92       |  |
| 1.02.1-02.0-00.0-00.01.02.2.04.03 | .5.1.2 | - Belanja Barang dan Jasa   | 74.255.000,00    | 65.351.400,00           | (8.903.600,00)   | 88,01       |  |
| 1.02.1-02.0-00.0-00.01.03         |        | <b>Program Peningkatan Kapasitas Sumber Daya Manusia Kesehatan</b>  | 9.207.601.000,00 | 9.107.082.971,00        | (100.518.029,00) | 98,91       |  |
| 1.02.1-02.0-00.0-00.01.03.2.02    |        | <i>Perencanaan Kebutuhan dan Pendayagunaan Sumberdaya Manusia Kesehatan untuk UKP dan UKM di Wilayah Kabupaten/Kota</i> | 9.105.881.000,00 | 9.030.262.371,00        | (75.618.629,00)  | 99,17       |  |
| 1.02.1-02.0-00.0-00.01.03.2.02.03 |        | <b>Pembinaan dan Pengawasan Sumber Daya Manusia Kesehatan</b>   | 9.105.881.000,00 | 9.030.262.371,00        | (75.618.629,00)  | 99,17       |  |
| 1.02.1-02.0-00.0-00.01.03.2.02.03 | .5.1   | BELANJA OPERASI   | 9.105.881.000,00 | 9.030.262.371,00        | (75.618.629,00)  | 99,17       |  |
| 1.02.1-02.0-00.0-00.01.03.2.02.03 | .5.1.1 | - Belanja Pegawai   | 4.050.000,00     | 4.050.000,00            | 0,00             | 100,00      |  |
| 1.02.1-02.0-00.0-00.01.03.2.02.03 | .5.1.2 | - Belanja Barang dan Jasa   | 8.874.831.000,00 | 8.799.212.371,00        | (75.618.629,00)  | 99,15       |  |
| 1.02.1-02.0-00.0-00.01.03.2.02.03 | .5.1.5 | - Belanja Hibah   | 227.000.000,00   | 227.000.000,00          | 0,00             | 100,00      |  |
| 1.02.1-02.0-00.0-00.01.03.2.02.03 | .5.2   | BELANJA MODAL   | 0,00             | 0,00                    | 0,00             | 0,00        |  |
| 1.02.1-02.0-00.0-00.01.03.2.02.03 | .5.2.2 | - Belanja Modal Peralatan dan Mesin   | 0,00             | 0,00                    | 0,00             | 0,00        |  |
| 1.02.1-02.0-00.0-00.01.03.2.03    |        | <i>Pengembangan Mutu dan Peningkatan Kompetensi Teknis Sumber Daya Manusia Kesehatan Tingkat Daerah Kabupaten/Kota</i>  | 101.720.000,00   | 76.820.600,00           | (24.899.400,00)  | 75,52       |  |
| 1.02.1-02.0-00.0-00.01.03.2.03.01 |        | <b>Pengembangan Mutu dan Peningkatan Kompetensi Teknis Sumber Daya Manusia Kesehatan Tingkat Daerah Kabupaten/Kota</b>  | 101.720.000,00   | 76.820.600,00           | (24.899.400,00)  | 75,52       |  |
| 1.02.1-02.0-00.0-00.01.03.2.03.01 | .5.1   | BELANJA OPERASI   | 101.720.000,00   | 76.820.600,00           | (24.899.400,00)  | 75,52       |  |
| 1.02.1-02.0-00.0-00.01.03.2.03.01 | .5.1.2 | - Belanja Barang dan Jasa   | 101.720.000,00   | 76.820.600,00           | (24.899.400,00)  | 75,52       |  |
| 1.02.1-02.0-00.0-00.01.04         |        | <b>Program Sediaan Farmasi, Alat Kesehatan Dan Makanan Minuman</b>  | 666.580.000,00   | 617.098.944,00          | (49.481.056,00)  | 92,58       |  |

| KODE REKENING                           | URAIAN   | JUMLAH (Rp)                |                  | BERTAMBAH / (BERKURANG) |        | DASAR HUKUM |
|---|--|----------------------------|------------------|-------------------------|--------|-------------|
|   |  | ANGGARAN SETELAH PERUBAHAN | REALISASI        | (Rp)                    | (%)    |             |
| 1                                       | 2  | 3                          | 4                | 5 = 4 - 3               | 6      | 7           |
| 1.02.1-02.0-00.0-00.01.04.2.01          | <i>Pemberian Izin Apotek, Toko Obat, Toko Alat Kesehatan dan Optikal, Usaha Mikro Obat Tradisional (UMOT)</i>  | 113.757.000,00             | 105.329.444,00   | (8.427.556,00)          | 92,59  |             |
| 1.02.1-02.0-00.0-00.01.04.2.01.01       | <b>Pengendalian dan Pengawasan serta Tindak Lanjut Pengawasan Perizinan Apotek, Toko Obat, Toko Alat Kesehatan dan Optikal, Usaha Mikro Obat Tradisional (UMOT)</b>  | 113.757.000,00             | 105.329.444,00   | (8.427.556,00)          | 92,59  |             |
| 1.02.1-02.0-00.0-00.01.04.2.01.01.5.1   | BELANJA OPERASI  | 113.757.000,00             | 105.329.444,00   | (8.427.556,00)          | 92,59  |             |
| 1.02.1-02.0-00.0-00.01.04.2.01.01.5.1.1 | - Belanja Pegawai  | 3.300.000,00               | 2.750.000,00     | (550.000,00)            | 83,33  |             |
| 1.02.1-02.0-00.0-00.01.04.2.01.01.5.1.2 | - Belanja Barang dan Jasa  | 110.457.000,00             | 102.579.444,00   | (7.877.556,00)          | 92,87  |             |
| 1.02.1-02.0-00.0-00.01.04.2.03          | <i>Penerbitan Sertifikat Produksi Pangan Industri Rumah Tangga dan Nomor P-IRT sebagai Izin Produksi, untuk Produk Makanan Minuman Tertentu yang dapat Diproduksi oleh Industri Rumah Tangga</i>   | 481.023.000,00             | 448.475.500,00   | (32.547.500,00)         | 93,23  |             |
| 1.02.1-02.0-00.0-00.01.04.2.03.01       | <b>Pengendalian dan Pengawasan serta Tindak Lanjut Pengawasan Sertifikat Produksi Pangan Industri Rumah Tangga dan Nomor P-IRT Sebagai Izin Produksi, untuk Produk Makanan Minuman Tertentu yang dapat Diproduksi oleh Industri Rumah Tangga</b> | 481.023.000,00             | 448.475.500,00   | (32.547.500,00)         | 93,23  |             |
| 1.02.1-02.0-00.0-00.01.04.2.03.01.5.1   | BELANJA OPERASI  | 481.023.000,00             | 448.475.500,00   | (32.547.500,00)         | 93,23  |             |
| 1.02.1-02.0-00.0-00.01.04.2.03.01.5.1.2 | - Belanja Barang dan Jasa  | 481.023.000,00             | 448.475.500,00   | (32.547.500,00)         | 93,23  |             |
| 1.02.1-02.0-00.0-00.01.04.2.04          | <i>Penerbitan Sertifikat Laik Higiene Sanitasi Tempat Pengelolaan Makanan (TPM) antara lain Jasa Boga, Rumah Makan/Restoran dan Depot Air Minum (DAM)</i>  | 71.800.000,00              | 63.294.000,00    | (8.506.000,00)          | 88,15  |             |
| 1.02.1-02.0-00.0-00.01.04.2.04.01       | <b>Pengendalian dan Pengawasan serta Tindak Lanjut Pengawasan Penerbitan Sertifikat Laik</b>   | 71.800.000,00              | 63.294.000,00    | (8.506.000,00)          | 88,15  |             |
| 1.02.1-02.0-00.0-00.01.04.2.04.01.5.1   | BELANJA OPERASI  | 71.800.000,00              | 63.294.000,00    | (8.506.000,00)          | 88,15  |             |
| 1.02.1-02.0-00.0-00.01.04.2.04.01.5.1.1 | - Belanja Pegawai  | 2.100.000,00               | 1.500.000,00     | (600.000,00)            | 71,43  |             |
| 1.02.1-02.0-00.0-00.01.04.2.04.01.5.1.2 | - Belanja Barang dan Jasa  | 69.700.000,00              | 61.794.000,00    | (7.906.000,00)          | 88,66  |             |
| 1.02.1-02.0-00.0-00.01.05               | <b>Program Pemberdayaan Masyarakat Bidang Kesehatan</b>  | 1.805.965.000,00           | 1.668.923.820,00 | (137.041.180,00)        | 92,41  |             |
| 1.02.1-02.0-00.0-00.01.05.2.01          | <i>Advokasi, Pemberdayaan, Kemitraan, Peningkatan Peran serta Masyarakat dan Lintas Sektor Tingkat Daerah Kabupaten/Kota</i>   | 1.701.560.000,00           | 1.565.171.320,00 | (136.388.680,00)        | 91,98  |             |
| 1.02.1-02.0-00.0-00.01.05.2.01.01       | <b>Peningkatan Upaya Promosi Kesehatan, Advokasi, Kemitraan dan Pemberdayaan Masyarakat</b>  | 1.701.560.000,00           | 1.565.171.320,00 | (136.388.680,00)        | 91,98  |             |
| 1.02.1-02.0-00.0-00.01.05.2.01.01.5.1   | BELANJA OPERASI  | 1.701.560.000,00           | 1.565.171.320,00 | (136.388.680,00)        | 91,98  |             |
| 1.02.1-02.0-00.0-00.01.05.2.01.01.5.1.1 | - Belanja Pegawai  | 9.600.000,00               | 9.600.000,00     | 0,00                    | 100,00 |             |
| 1.02.1-02.0-00.0-00.01.05.2.01.01.5.1.2 | - Belanja Barang dan Jasa  | 1.691.960.000,00           | 1.555.571.320,00 | (136.388.680,00)        | 91,94  |             |
| 1.02.1-02.0-00.0-00.01.05.2.02          | <i>Pelaksanaan Sehat dalam rangka Promotif Preventif Tingkat Daerah Kabupaten/Kota</i>   | 104.405.000,00             | 103.752.500,00   | (652.500,00)            | 99,38  |             |
| 1.02.1-02.0-00.0-00.01.05.2.02.01       | <b>Penyelenggaraan Promosi Kesehatan dan Gerakan Hidup Bersih dan Sehat</b>  | 104.405.000,00             | 103.752.500,00   | (652.500,00)            | 99,38  |             |
| 1.02.1-02.0-00.0-00.01.05.2.02.01.5.1   | BELANJA OPERASI  | 104.405.000,00             | 103.752.500,00   | (652.500,00)            | 99,38  |             |
| 1.02.1-02.0-00.0-00.01.05.2.02.01.5.1.1 | - Belanja Pegawai  | 2.700.000,00               | 2.700.000,00     | 0,00                    | 100,00 |             |

| KODE REKENING                           | URAIAN  | JUMLAH (Rp)                |                      | BERTAMBAH / (BERKURANG) |       | DASAR HUKUM |
|---|---|----------------------------|----------------------|-------------------------|-------|-------------|
|   |   | ANGGARAN SETELAH PERUBAHAN | REALISASI            | (Rp)                    | (%)   |             |
| 1                                       | 2   | 3                          | 4                    | 5 = 4 - 3               | 6     | 7           |
| 1.02.1-02.0-00.0-00.01.05.2.02.01.5.1.2 | - Belanja Barang dan Jasa                     | 101.705.000,00             | 101.052.500,00       | (652.500,00)            | 99,36 |             |
|   | <b>SURPLUS / (DEFISIT)</b>                    | (118.171.202.000,00)       | (112.165.954.794,00) | 6.005.247.206,00        | 94,92 |             |
|   | <b>PEMBIAYAAN NETTO</b>                       | 0,00                       | 0,00                 | 0,00                    | 0,00  |             |
|   | <b>SISA LEBIH PEMBIAYAAN ANGGARAN (SILPA)</b> | (118.171.202.000,00)       | (112.165.954.794,00) | 6.005.247.206,00        | 94,92 |             |



**PEMERINTAH KOTA PEKALONGAN**  
**RINCIAN APBD MENURUT URUSAN PEMERINTAHAN DAERAH, ORGANISASI, PROGRAM, KEGIATAN, SUB KEGIATAN, KELOMPOK,**  
**DAN JENIS PENDAPATAN, BELANJA, DAN PEMBIAYAAN**  
 TAHUN ANGGARAN 2021

**Urusan Pemerintahan** : 1 URUSAN PEMERINTAHAN WAJIB YANG BERKAITAN DENGAN PELAYANAN DASAR  
**Bidang Pemerintahan** : 1.02 Kesehatan  
**Unit Organisasi** : 1.02 . 1-02.0-00.0-00.01 Dinas Kesehatan  
**Sub Unit Organisasi** : 1.02 . 1-02.0-00.0-00.01 . 01 RSUD Bendan

| KODE REKENING   | URAIAN  | JUMLAH (Rp)                |                    | BERTAMBAH / (BERKURANG) |        | DASAR HUKUM |
|---|---|----------------------------|--------------------|-------------------------|--------|-------------|
|   |   | ANGGARAN SETELAH PERUBAHAN | REALISASI          | (Rp)                    | (%)    |             |
| 1   | 2   | 3                          | 4                  | 5 = 4 - 3               | 6      | 7           |
| 1.02 . 1-02.0-00.0-00.01 . 00 . 0.00 . 00 . 4         | <b>PENDAPATAN DAERAH</b>  | 80.000.000.000,00          | 112.006.922.086,02 | 32.006.922.086,02       | 140,01 |             |
| 1.02 . 1-02.0-00.0-00.01 . 00 . 0.00 . 00 . 4 . 1     | PENDAPATAN ASLI DAERAH (PAD)  | 80.000.000.000,00          | 112.006.922.086,02 | 32.006.922.086,02       | 140,01 |             |
| 1.02 . 1-02.0-00.0-00.01 . 00 . 0.00 . 00 . 4 . 1 . 4 | - Lain-lain PAD yang Sah  | 80.000.000.000,00          | 112.006.922.086,02 | 32.006.922.086,02       | 140,01 |             |
| 1.02 . 1-02.0-00.0-00.01 . 01 . 2.01 . 01 . 5         | <b>BELANJA DAERAH</b>   | 115.947.711.000,00         | 108.927.066.600,00 | (7.020.644.400,00)      | 93,94  |             |
| 1.02 . 1-02.0-00.0-00.01 . 01                         | <b>Program Penunjang Urusan Pemerintahan Daerah Kabupaten/Kota</b>      | 105.780.210.000,00         | 99.248.288.284,00  | (6.531.921.716,00)      | 93,83  |             |
| 1.02 . 1-02.0-00.0-00.01 . 01 . 2.01                  | <i>Perencanaan, Penganggaran, dan Evaluasi Kinerja Perangkat Daerah</i> | 12.000.000,00              | 11.950.000,00      | (50.000,00)             | 99,58  |             |
| 1.02 . 1-02.0-00.0-00.01 . 01 . 2.01 . 01             | <b>Penyusunan Dokumen Perencanaan Perangkat Daerah</b>                  | 2.500.000,00               | 2.480.000,00       | (20.000,00)             | 99,20  |             |
| 1.02 . 1-02.0-00.0-00.01 . 01 . 2.01 . 01 . 5 . 1     | BELANJA OPERASI   | 2.500.000,00               | 2.480.000,00       | (20.000,00)             | 99,20  |             |
| 1.02 . 1-02.0-00.0-00.01 . 01 . 2.01 . 01 . 5 . 1 . 1 | - Belanja Pegawai   | 500.000,00                 | 500.000,00         | 0,00                    | 100,00 |             |
| 1.02 . 1-02.0-00.0-00.01 . 01 . 2.01 . 01 . 5 . 1 . 2 | - Belanja Barang dan Jasa   | 2.000.000,00               | 1.980.000,00       | (20.000,00)             | 99,00  |             |
| 1.02 . 1-02.0-00.0-00.01 . 01 . 2.01 . 02             | <b>Koordinasi dan Penyusunan Dokumen RKA-SKPD</b>                       | 1.500.000,00               | 1.470.000,00       | (30.000,00)             | 98,00  |             |
| 1.02 . 1-02.0-00.0-00.01 . 01 . 2.01 . 02 . 5 . 1     | BELANJA OPERASI   | 1.500.000,00               | 1.470.000,00       | (30.000,00)             | 98,00  |             |
| 1.02 . 1-02.0-00.0-00.01 . 01 . 2.01 . 02 . 5 . 1 . 2 | - Belanja Barang dan Jasa   | 1.500.000,00               | 1.470.000,00       | (30.000,00)             | 98,00  |             |
| 1.02 . 1-02.0-00.0-00.01 . 01 . 2.01 . 07             | <b>Evaluasi Kinerja Perangkat Daerah</b>                                | 8.000.000,00               | 8.000.000,00       | 0,00                    | 100,00 |             |
| 1.02 . 1-02.0-00.0-00.01 . 01 . 2.01 . 07 . 5 . 1     | BELANJA OPERASI   | 8.000.000,00               | 8.000.000,00       | 0,00                    | 100,00 |             |
| 1.02 . 1-02.0-00.0-00.01 . 01 . 2.01 . 07 . 5 . 1 . 1 | - Belanja Pegawai   | 1.000.000,00               | 1.000.000,00       | 0,00                    | 100,00 |             |
| 1.02 . 1-02.0-00.0-00.01 . 01 . 2.01 . 07 . 5 . 1 . 2 | - Belanja Barang dan Jasa   | 7.000.000,00               | 7.000.000,00       | 0,00                    | 100,00 |             |
| 1.02 . 1-02.0-00.0-00.01 . 01 . 2.02                  | <i>Administrasi Keuangan Perangkat Daerah</i>                           | 56.200.000,00              | 41.655.000,00      | (14.545.000,00)         | 74,12  |             |
| 1.02 . 1-02.0-00.0-00.01 . 01 . 2.02 . 03             | <b>Pelaksanaan Penatausahaan dan Pengujian/Verifikasi Keuangan SKPD</b> | 54.700.000,00              | 40.200.000,00      | (14.500.000,00)         | 73,49  |             |
| 1.02 . 1-02.0-00.0-00.01 . 01 . 2.02 . 03 . 5 . 1     | BELANJA OPERASI   | 54.700.000,00              | 40.200.000,00      | (14.500.000,00)         | 73,49  |             |
| 1.02 . 1-02.0-00.0-00.01 . 01 . 2.02 . 03 . 5 . 1 . 1 | - Belanja Pegawai   | 54.600.000,00              | 40.200.000,00      | (14.400.000,00)         | 73,63  |             |

| KODE REKENING                     | URAIAN | JUMLAH (Rp)  |                    | BERTAMBAH / (BERKURANG) |                    | DASAR HUKUM |  |
|-----------------------------------|--------|--|--------------------|-------------------------|--------------------|-------------|--|
|                                   |        | ANGGARAN SETELAH PERUBAHAN   | REALISASI          | (Rp)                    | (%)                |             |  |
| 1                                 | 2      | 3  | 4                  | 5 = 4 - 3               | 6                  | 7           |  |
| 1.02.1-02.0-00.0-00.01.01.2.02.03 | .5.1.2 | - Belanja Barang dan Jasa  | 100.000,00         | 0,00                    | (100.000,00)       | 0,00        |  |
| 1.02.1-02.0-00.0-00.01.01.2.02.05 |        | <b>Koordinasi dan Penyusunan Laporan Keuangan Akhir Tahun SKPD</b>                                 | 1.500.000,00       | 1.455.000,00            | (45.000,00)        | 97,00       |  |
| 1.02.1-02.0-00.0-00.01.01.2.02.05 | .5.1   | BELANJA OPERASI  | 1.500.000,00       | 1.455.000,00            | (45.000,00)        | 97,00       |  |
| 1.02.1-02.0-00.0-00.01.01.2.02.05 | .5.1.2 | - Belanja Barang dan Jasa  | 1.500.000,00       | 1.455.000,00            | (45.000,00)        | 97,00       |  |
| 1.02.1-02.0-00.0-00.01.01.2.06    |        | <i>Administrasi Umum Perangkat Daerah</i>  | 70.260.000,00      | 70.220.381,00           | (39.619,00)        | 99,94       |  |
| 1.02.1-02.0-00.0-00.01.01.2.06.04 |        | <b>Penyediaan Bahan Logistik Kantor</b>  | 0,00               | 0,00                    | 0,00               | 0,00        |  |
| 1.02.1-02.0-00.0-00.01.01.2.06.04 | .5.1   | BELANJA OPERASI  | 0,00               | 0,00                    | 0,00               | 0,00        |  |
| 1.02.1-02.0-00.0-00.01.01.2.06.04 | .5.1.1 | - Belanja Pegawai  | 0,00               | 0,00                    | 0,00               | 0,00        |  |
| 1.02.1-02.0-00.0-00.01.01.2.06.09 |        | <b>Penyelenggaraan Rapat Koordinasi dan Konsultasi SKPD</b>  | 70.260.000,00      | 70.220.381,00           | (39.619,00)        | 99,94       |  |
| 1.02.1-02.0-00.0-00.01.01.2.06.09 | .5.1   | BELANJA OPERASI  | 70.260.000,00      | 70.220.381,00           | (39.619,00)        | 99,94       |  |
| 1.02.1-02.0-00.0-00.01.01.2.06.09 | .5.1.1 | - Belanja Pegawai  | 6.000.000,00       | 6.000.000,00            | 0,00               | 100,00      |  |
| 1.02.1-02.0-00.0-00.01.01.2.06.09 | .5.1.2 | - Belanja Barang dan Jasa  | 64.260.000,00      | 64.220.381,00           | (39.619,00)        | 99,94       |  |
| 1.02.1-02.0-00.0-00.01.01.2.10    |        | <i>Peningkatan Pelayanan BLUD</i>  | 105.641.750.000,00 | 99.124.462.903,00       | (6.517.287.097,00) | 93,83       |  |
| 1.02.1-02.0-00.0-00.01.01.2.10.01 |        | <b>Pelayanan dan Penunjang Pelayanan BLUD</b>  | 105.641.750.000,00 | 99.124.462.903,00       | (6.517.287.097,00) | 93,83       |  |
| 1.02.1-02.0-00.0-00.01.01.2.10.01 | .5.1   | BELANJA OPERASI  | 99.042.369.000,00  | 92.924.264.543,00       | (6.118.104.457,00) | 93,82       |  |
| 1.02.1-02.0-00.0-00.01.01.2.10.01 | .5.1.1 | - Belanja Pegawai  | 39.874.237.000,00  | 36.114.491.930,00       | (3.759.745.070,00) | 90,57       |  |
| 1.02.1-02.0-00.0-00.01.01.2.10.01 | .5.1.2 | - Belanja Barang dan Jasa  | 59.168.132.000,00  | 56.809.772.613,00       | (2.358.359.387,00) | 96,01       |  |
| 1.02.1-02.0-00.0-00.01.01.2.10.01 | .5.2   | BELANJA MODAL  | 6.599.381.000,00   | 6.200.198.360,00        | (399.182.640,00)   | 93,95       |  |
| 1.02.1-02.0-00.0-00.01.01.2.10.01 | .5.2.2 | - Belanja Modal Peralatan dan Mesin  | 5.694.381.000,00   | 5.553.771.510,00        | (140.609.490,00)   | 97,53       |  |
| 1.02.1-02.0-00.0-00.01.01.2.10.01 | .5.2.3 | - Belanja Modal Gedung dan Bangunan  | 895.000.000,00     | 646.426.850,00          | (248.573.150,00)   | 72,23       |  |
| 1.02.1-02.0-00.0-00.01.01.2.10.01 | .5.2.5 | - Belanja Modal Aset Tetap Lainnya   | 10.000.000,00      | 0,00                    | (10.000.000,00)    | 0,00        |  |
| 1.02.1-02.0-00.0-00.01.02         |        | <b>Program Pemenuhan Upaya Kesehatan Perorangan Dan Upaya Kesehatan Masyarakat</b>                 | 10.099.430.000,00  | 9.614.544.100,00        | (484.885.900,00)   | 95,20       |  |
| 1.02.1-02.0-00.0-00.01.02.2.01    |        | <i>Penyediaan Fasilitas Pelayanan Kesehatan untuk UKM dan UKP Kewenangan Daerah Kabupaten/Kota</i> | 9.767.000.000,00   | 9.294.990.000,00        | (472.010.000,00)   | 95,17       |  |
| 1.02.1-02.0-00.0-00.01.02.2.01.13 |        | <b>Pengadaan Prasarana dan Pendukung Fasilitas Pelayanan Kesehatan</b>                             | 2.800.000.000,00   | 2.717.880.000,00        | (82.120.000,00)    | 97,07       |  |
| 1.02.1-02.0-00.0-00.01.02.2.01.13 | .5.2   | BELANJA MODAL  | 2.800.000.000,00   | 2.717.880.000,00        | (82.120.000,00)    | 97,07       |  |
| 1.02.1-02.0-00.0-00.01.02.2.01.13 | .5.2.2 | - Belanja Modal Peralatan dan Mesin  | 2.800.000.000,00   | 2.717.880.000,00        | (82.120.000,00)    | 97,07       |  |
| 1.02.1-02.0-00.0-00.01.02.2.01.14 |        | <b>Pengadaan Alat Kesehatan/Alat Penunjang Medik Fasilitas Pelayanan Kesehatan</b>                 | 6.967.000.000,00   | 6.577.110.000,00        | (389.890.000,00)   | 94,40       |  |
| 1.02.1-02.0-00.0-00.01.02.2.01.14 | .5.1   | BELANJA OPERASI  | 5.750.000,00       | 5.700.000,00            | (50.000,00)        | 99,13       |  |
| 1.02.1-02.0-00.0-00.01.02.2.01.14 | .5.1.1 | - Belanja Pegawai  | 5.700.000,00       | 5.700.000,00            | 0,00               | 100,00      |  |
| 1.02.1-02.0-00.0-00.01.02.2.01.14 | .5.1.2 | - Belanja Barang dan Jasa  | 50.000,00          | 0,00                    | (50.000,00)        | 0,00        |  |
| 1.02.1-02.0-00.0-00.01.02.2.01.14 | .5.2   | BELANJA MODAL  | 6.961.250.000,00   | 6.571.410.000,00        | (389.840.000,00)   | 94,40       |  |
| 1.02.1-02.0-00.0-00.01.02.2.01.14 | .5.2.2 | - Belanja Modal Peralatan dan Mesin  | 6.961.250.000,00   | 6.571.410.000,00        | (389.840.000,00)   | 94,40       |  |

| KODE REKENING   | URAIAN  | JUMLAH (Rp)                |                | BERTAMBAH / (BERKURANG) |        | DASAR HUKUM |
|---|---|----------------------------|----------------|-------------------------|--------|-------------|
|   |   | ANGGARAN SETELAH PERUBAHAN | REALISASI      | (Rp)                    | (%)    |             |
| 1   | 2   | 3                          | 4              | 5 = 4 - 3               | 6      | 7           |
| 1.02 . 1-02.0-00.0-00.01 . 02 . 2.02                  | <i>Penyediaan Layanan Kesehatan untuk UKM dan UKP Rujukan Tingkat Daerah Kabupaten/Kota</i>                             | 222.430.000,00             | 213.018.100,00 | (9.411.900,00)          | 95,77  |             |
| 1.02 . 1-02.0-00.0-00.01 . 02 . 2.02 . 02             | <b>Pengelolaan Pelayanan Kesehatan Ibu Bersalin</b>   | 43.750.000,00              | 39.730.000,00  | (4.020.000,00)          | 90,81  |             |
| 1.02 . 1-02.0-00.0-00.01 . 02 . 2.02 . 02 . 5 . 1     | BELANJA OPERASI   | 29.150.000,00              | 25.390.000,00  | (3.760.000,00)          | 87,10  |             |
| 1.02 . 1-02.0-00.0-00.01 . 02 . 2.02 . 02 . 5 . 1 . 1 | - Belanja Pegawai   | 3.000.000,00               | 3.000.000,00   | 0,00                    | 100,00 |             |
| 1.02 . 1-02.0-00.0-00.01 . 02 . 2.02 . 02 . 5 . 1 . 2 | - Belanja Barang dan Jasa   | 26.150.000,00              | 22.390.000,00  | (3.760.000,00)          | 85,62  |             |
| 1.02 . 1-02.0-00.0-00.01 . 02 . 2.02 . 02 . 5 . 2     | BELANJA MODAL   | 14.600.000,00              | 14.340.000,00  | (260.000,00)            | 98,22  |             |
| 1.02 . 1-02.0-00.0-00.01 . 02 . 2.02 . 02 . 5 . 2 . 2 | - Belanja Modal Peralatan dan Mesin   | 14.600.000,00              | 14.340.000,00  | (260.000,00)            | 98,22  |             |
| 1.02 . 1-02.0-00.0-00.01 . 02 . 2.02 . 35             | <b>Pelaksanaan Akreditasi Fasilitas Kesehatan di Kabupaten/Kota</b>   | 178.680.000,00             | 173.288.100,00 | (5.391.900,00)          | 96,98  |             |
| 1.02 . 1-02.0-00.0-00.01 . 02 . 2.02 . 35 . 5 . 1     | BELANJA OPERASI   | 78.680.000,00              | 77.214.100,00  | (1.465.900,00)          | 98,14  |             |
| 1.02 . 1-02.0-00.0-00.01 . 02 . 2.02 . 35 . 5 . 1 . 1 | - Belanja Pegawai   | 3.450.000,00               | 3.450.000,00   | 0,00                    | 100,00 |             |
| 1.02 . 1-02.0-00.0-00.01 . 02 . 2.02 . 35 . 5 . 1 . 2 | - Belanja Barang dan Jasa   | 75.230.000,00              | 73.764.100,00  | (1.465.900,00)          | 98,05  |             |
| 1.02 . 1-02.0-00.0-00.01 . 02 . 2.02 . 35 . 5 . 2     | BELANJA MODAL   | 100.000.000,00             | 96.074.000,00  | (3.926.000,00)          | 96,07  |             |
| 1.02 . 1-02.0-00.0-00.01 . 02 . 2.02 . 35 . 5 . 2 . 2 | - Belanja Modal Peralatan dan Mesin   | 100.000.000,00             | 96.074.000,00  | (3.926.000,00)          | 96,07  |             |
| 1.02 . 1-02.0-00.0-00.01 . 02 . 2.04                  | <i>Penerbitan Izin Rumah Sakit Kelas C dan D serta Fasilitas Pelayanan Kesehatan Tingkat Daerah Kabupaten/Kota</i>      | 110.000.000,00             | 106.536.000,00 | (3.464.000,00)          | 96,85  |             |
| 1.02 . 1-02.0-00.0-00.01 . 02 . 2.04 . 03             | <b>Peningkatan Mutu Pelayanan Fasilitas Kesehatan</b>   | 110.000.000,00             | 106.536.000,00 | (3.464.000,00)          | 96,85  |             |
| 1.02 . 1-02.0-00.0-00.01 . 02 . 2.04 . 03 . 5 . 1     | BELANJA OPERASI   | 110.000.000,00             | 106.536.000,00 | (3.464.000,00)          | 96,85  |             |
| 1.02 . 1-02.0-00.0-00.01 . 02 . 2.04 . 03 . 5 . 1 . 1 | - Belanja Pegawai   | 5.250.000,00               | 4.150.000,00   | (1.100.000,00)          | 79,05  |             |
| 1.02 . 1-02.0-00.0-00.01 . 02 . 2.04 . 03 . 5 . 1 . 2 | - Belanja Barang dan Jasa   | 104.750.000,00             | 102.386.000,00 | (2.364.000,00)          | 97,74  |             |
| 1.02 . 1-02.0-00.0-00.01 . 03                         | <b>Program Peningkatan Kapasitas Sumber Daya Manusia Kesehatan</b>  | 68.071.000,00              | 64.234.216,00  | (3.836.784,00)          | 94,36  |             |
| 1.02 . 1-02.0-00.0-00.01 . 03 . 2.02                  | <i>Perencanaan Kebutuhan dan Pendayagunaan Sumberdaya Manusia Kesehatan untuk UKP dan UKM di Wilayah Kabupaten/Kota</i> | 50.746.000,00              | 48.793.216,00  | (1.952.784,00)          | 96,15  |             |
| 1.02 . 1-02.0-00.0-00.01 . 03 . 2.02 . 02             | <b>Pemenuhan Kebutuhan Sumber Daya Manusia Kesehatan sesuai Standar</b>   | 33.471.000,00              | 33.447.216,00  | (23.784,00)             | 99,93  |             |
| 1.02 . 1-02.0-00.0-00.01 . 03 . 2.02 . 02 . 5 . 1     | BELANJA OPERASI   | 33.471.000,00              | 33.447.216,00  | (23.784,00)             | 99,93  |             |
| 1.02 . 1-02.0-00.0-00.01 . 03 . 2.02 . 02 . 5 . 1 . 2 | - Belanja Barang dan Jasa   | 33.471.000,00              | 33.447.216,00  | (23.784,00)             | 99,93  |             |
| 1.02 . 1-02.0-00.0-00.01 . 03 . 2.02 . 03             | <b>Pembinaan dan Pengawasan Sumber Daya Manusia Kesehatan</b>   | 17.275.000,00              | 15.346.000,00  | (1.929.000,00)          | 88,83  |             |
| 1.02 . 1-02.0-00.0-00.01 . 03 . 2.02 . 03 . 5 . 1     | BELANJA OPERASI   | 17.275.000,00              | 15.346.000,00  | (1.929.000,00)          | 88,83  |             |
| 1.02 . 1-02.0-00.0-00.01 . 03 . 2.02 . 03 . 5 . 1 . 1 | - Belanja Pegawai   | 3.000.000,00               | 3.000.000,00   | 0,00                    | 100,00 |             |
| 1.02 . 1-02.0-00.0-00.01 . 03 . 2.02 . 03 . 5 . 1 . 2 | - Belanja Barang dan Jasa   | 14.275.000,00              | 12.346.000,00  | (1.929.000,00)          | 86,49  |             |
| 1.02 . 1-02.0-00.0-00.01 . 03 . 2.03                  | <i>Pengembangan Mutu dan Peningkatan Kompetensi Teknis Sumber Daya Manusia Kesehatan Tingkat Daerah Kabupaten/Kota</i>  | 17.325.000,00              | 15.441.000,00  | (1.884.000,00)          | 89,13  |             |
| 1.02 . 1-02.0-00.0-00.01 . 03 . 2.03 . 01             | <b>Pengembangan Mutu dan Peningkatan Kompetensi Teknis Sumber Daya Manusia Kesehatan Tingkat Daerah Kabupaten/Kota</b>  | 17.325.000,00              | 15.441.000,00  | (1.884.000,00)          | 89,13  |             |
| 1.02 . 1-02.0-00.0-00.01 . 03 . 2.03 . 01 . 5 . 1     | BELANJA OPERASI   | 17.325.000,00              | 15.441.000,00  | (1.884.000,00)          | 89,13  |             |
| 1.02 . 1-02.0-00.0-00.01 . 03 . 2.03 . 01 . 5 . 1 . 1 | - Belanja Pegawai   | 3.000.000,00               | 3.000.000,00   | 0,00                    | 100,00 |             |



| KODE REKENING   | URAIAN  | JUMLAH (Rp)                |                  | BERTAMBAH / (BERKURANG) |        | DASAR HUKUM |
|---|---|----------------------------|------------------|-------------------------|--------|-------------|
|   |   | ANGGARAN SETELAH PERUBAHAN | REALISASI        | (Rp)                    | (%)    |             |
| 1   | 2   | 3                          | 4                | 5 = 4 - 3               | 6      | 7           |
| 1.02 . 1-02.0-00.0-00.01 . 03 . 2.03 . 01 . 5 . 1 . 2 | - Belanja Barang dan Jasa                     | 14.325.000,00              | 12.441.000,00    | (1.884.000,00)          | 86,85  |             |
|   | <b>SURPLUS / (DEFISIT)</b>                    | (35.947.711.000,00)        | 3.079.855.486,02 | 39.027.566.486,02       | (8,57) |             |
|   | <b>PEMBIAYAAN NETTO</b>                       | 0,00                       | 0,00             | 0,00                    | 0,00   |             |
|   | <b>SISA LEBIH PEMBIAYAAN ANGGARAN (SILPA)</b> | (35.947.711.000,00)        | 3.079.855.486,02 | 39.027.566.486,02       | (8,57) |             |



**PEMERINTAH KOTA PEKALONGAN**  
**RINCIAN APBD MENURUT URUSAN PEMERINTAHAN DAERAH, ORGANISASI, PROGRAM, KEGIATAN, SUB KEGIATAN, KELOMPOK,**  
**DAN JENIS PENDAPATAN, BELANJA, DAN PEMBIAYAAN**  
 TAHUN ANGGARAN 2021

**Urusan Pemerintahan** : 1 URUSAN PEMERINTAHAN WAJIB YANG BERKAITAN DENGAN PELAYANAN DASAR  
**Bidang Pemerintahan** : 1.02 Kesehatan  
**Unit Organisasi** : 1.02 . 1-02.0-00.0-00.01 Dinas Kesehatan  
**Sub Unit Organisasi** : 1.02 . 1-02.0-00.0-00.01 . 02 Puskesmas Bendan

| KODE REKENING   | URAIAN  | JUMLAH (Rp)                |                  | BERTAMBAH / (BERKURANG) |       | DASAR HUKUM |
|---|---|----------------------------|------------------|-------------------------|-------|-------------|
|   |   | ANGGARAN SETELAH PERUBAHAN | REALISASI        | (Rp)                    | (%)   |             |
| 1   | 2   | 3                          | 4                | 5 = 4 - 3               | 6     | 7           |
| 1.02 . 1-02.0-00.0-00.01 . 00 . 0.00 . 00 . 4         | <b>PENDAPATAN DAERAH</b>  | 2.632.000.000,00           | 2.283.098.399,00 | (348.901.601,00)        | 86,74 |             |
| 1.02 . 1-02.0-00.0-00.01 . 00 . 0.00 . 00 . 4 . 1     | PENDAPATAN ASLI DAERAH (PAD)  | 2.632.000.000,00           | 2.283.098.399,00 | (348.901.601,00)        | 86,74 |             |
| 1.02 . 1-02.0-00.0-00.01 . 00 . 0.00 . 00 . 4 . 1 . 4 | - Lain-lain PAD yang Sah  | 2.632.000.000,00           | 2.283.098.399,00 | (348.901.601,00)        | 86,74 |             |
| 1.02 . 1-02.0-00.0-00.01 . 01 . 2.10 . 01 . 5         | <b>BELANJA DAERAH</b>   | 3.388.547.000,00           | 2.785.121.734,00 | (603.425.266,00)        | 82,19 |             |
| 1.02 . 1-02.0-00.0-00.01 . 01                         | <b>Program Penunjang Urusan Pemerintahan Daerah Kabupaten/Kota</b>                          | 2.838.074.000,00           | 2.299.683.734,00 | (538.390.266,00)        | 81,03 |             |
| 1.02 . 1-02.0-00.0-00.01 . 01 . 2.10                  | <i>Peningkatan Pelayanan BLUD</i>   | 2.838.074.000,00           | 2.299.683.734,00 | (538.390.266,00)        | 81,03 |             |
| 1.02 . 1-02.0-00.0-00.01 . 01 . 2.10 . 01             | <b>Pelayanan dan Penunjang Pelayanan BLUD</b>   | 2.838.074.000,00           | 2.299.683.734,00 | (538.390.266,00)        | 81,03 |             |
| 1.02 . 1-02.0-00.0-00.01 . 01 . 2.10 . 01 . 5 . 1     | BELANJA OPERASI   | 2.768.074.000,00           | 2.230.079.734,00 | (537.994.266,00)        | 80,56 |             |
| 1.02 . 1-02.0-00.0-00.01 . 01 . 2.10 . 01 . 5 . 1 . 1 | - Belanja Pegawai   | 1.400.000.000,00           | 1.389.101.264,00 | (10.898.736,00)         | 99,22 |             |
| 1.02 . 1-02.0-00.0-00.01 . 01 . 2.10 . 01 . 5 . 1 . 2 | - Belanja Barang dan Jasa   | 1.368.074.000,00           | 840.978.470,00   | (527.095.530,00)        | 61,47 |             |
| 1.02 . 1-02.0-00.0-00.01 . 01 . 2.10 . 01 . 5 . 2     | BELANJA MODAL   | 70.000.000,00              | 69.604.000,00    | (396.000,00)            | 99,43 |             |
| 1.02 . 1-02.0-00.0-00.01 . 01 . 2.10 . 01 . 5 . 2 . 2 | - Belanja Modal Peralatan dan Mesin   | 70.000.000,00              | 69.604.000,00    | (396.000,00)            | 99,43 |             |
| 1.02 . 1-02.0-00.0-00.01 . 02                         | <b>Program Pemenuhan Upaya Kesehatan Perorangan Dan Upaya Kesehatan Masyarakat</b>          | 550.473.000,00             | 485.438.000,00   | (65.035.000,00)         | 88,19 |             |
| 1.02 . 1-02.0-00.0-00.01 . 02 . 2.02                  | <i>Penyediaan Layanan Kesehatan untuk UKM dan UKP Rujukan Tingkat Daerah Kabupaten/Kota</i> | 550.473.000,00             | 485.438.000,00   | (65.035.000,00)         | 88,19 |             |
| 1.02 . 1-02.0-00.0-00.01 . 02 . 2.02 . 33             | <b>Operasional Pelayanan Puskesmas</b>  | 550.473.000,00             | 485.438.000,00   | (65.035.000,00)         | 88,19 |             |
| 1.02 . 1-02.0-00.0-00.01 . 02 . 2.02 . 33 . 5 . 1     | BELANJA OPERASI   | 550.473.000,00             | 485.438.000,00   | (65.035.000,00)         | 88,19 |             |
| 1.02 . 1-02.0-00.0-00.01 . 02 . 2.02 . 33 . 5 . 1 . 2 | - Belanja Barang dan Jasa   | 550.473.000,00             | 485.438.000,00   | (65.035.000,00)         | 88,19 |             |
|   | <b>SURPLUS / (DEFISIT)</b>  | (756.547.000,00)           | (502.023.335,00) | 254.523.665,00          | 66,36 |             |
|   | <b>PEMBIAYAAN NETTO</b>   | 0,00                       | 0,00             | 0,00                    | 0,00  |             |
|   | <b>SISA LEBIH PEMBIAYAAN ANGGARAN (SILPA)</b>   | (756.547.000,00)           | (502.023.335,00) | 254.523.665,00          | 66,36 |             |

| KODE<br>REKENING | URAIAN | JUMLAH (Rp)                   |           | BERTAMBAH / (BERKURANG) |     | DASAR HUKUM |
|------------------|--------|-------------------------------|-----------|-------------------------|-----|-------------|
|                  |        | ANGGARAN SETELAH<br>PERUBAHAN | REALISASI | (Rp)                    | (%) |             |
| 1                | 2      | 3                             | 4         | 5 = 4 - 3               | 6   | 7           |



**PEMERINTAH KOTA PEKALONGAN**  
**RINCIAN APBD MENURUT URUSAN PEMERINTAHAN DAERAH, ORGANISASI, PROGRAM, KEGIATAN, SUB KEGIATAN, KELOMPOK,**  
**DAN JENIS PENDAPATAN, BELANJA, DAN PEMBIAYAAN**  
 TAHUN ANGGARAN 2021

|                              |                               |   |
|------------------------------|-------------------------------|---|
| <b>Urusan Pemerintahan</b> : | 1                             | URUSAN PEMERINTAHAN WAJIB YANG BERKAITAN DENGAN PELAYANAN DASAR |
| <b>Bidang Pemerintahan</b> : | 1.02                          | Kesehatan   |
| <b>Unit Organisasi</b> :     | 1.02 . 1-02.0-00.0-00.01      | Dinas Kesehatan   |
| <b>Sub Unit Organisasi</b> : | 1.02 . 1-02.0-00.0-00.01 . 03 | Puskesmas Kramatsari  |

| KODE REKENING   | URAIAN  | JUMLAH (Rp)                |                  | BERTAMBAH / (BERKURANG) |        | DASAR HUKUM |
|---|---|----------------------------|------------------|-------------------------|--------|-------------|
|   |   | ANGGARAN SETELAH PERUBAHAN | REALISASI        | (Rp)                    | (%)    |             |
| 1   | 2   | 3                          | 4                | 5 = 4 - 3               | 6      | 7           |
| 1.02 . 1-02.0-00.0-00.01 . 00 . 0.00 . 00 . 4         | <b>PENDAPATAN DAERAH</b>  | 786.000.000,00             | 883.481.059,00   | 97.481.059,00           | 112,40 |             |
| 1.02 . 1-02.0-00.0-00.01 . 00 . 0.00 . 00 . 4 . 1     | PENDAPATAN ASLI DAERAH (PAD)  | 786.000.000,00             | 883.481.059,00   | 97.481.059,00           | 112,40 |             |
| 1.02 . 1-02.0-00.0-00.01 . 00 . 0.00 . 00 . 4 . 1 . 4 | - Lain-lain PAD yang Sah  | 786.000.000,00             | 883.481.059,00   | 97.481.059,00           | 112,40 |             |
| 1.02 . 1-02.0-00.0-00.01 . 01 . 2.10 . 01 . 5         | <b>BELANJA DAERAH</b>   | 1.313.335.000,00           | 1.193.463.209,00 | (119.871.791,00)        | 90,87  |             |
| 1.02 . 1-02.0-00.0-00.01 . 01                         | <b>Program Penunjang Urusan Pemerintahan Daerah Kabupaten/Kota</b>                          | 867.962.000,00             | 818.446.709,00   | (49.515.291,00)         | 94,30  |             |
| 1.02 . 1-02.0-00.0-00.01 . 01 . 2.10                  | <i>Peningkatan Pelayanan BLUD</i>   | 867.962.000,00             | 818.446.709,00   | (49.515.291,00)         | 94,30  |             |
| 1.02 . 1-02.0-00.0-00.01 . 01 . 2.10 . 01             | <b>Pelayanan dan Penunjang Pelayanan BLUD</b>   | 867.962.000,00             | 818.446.709,00   | (49.515.291,00)         | 94,30  |             |
| 1.02 . 1-02.0-00.0-00.01 . 01 . 2.10 . 01 . 5 . 1     | BELANJA OPERASI   | 832.962.000,00             | 783.743.709,00   | (49.218.291,00)         | 94,09  |             |
| 1.02 . 1-02.0-00.0-00.01 . 01 . 2.10 . 01 . 5 . 1 . 1 | - Belanja Pegawai   | 539.731.000,00             | 524.519.029,00   | (15.211.971,00)         | 97,18  |             |
| 1.02 . 1-02.0-00.0-00.01 . 01 . 2.10 . 01 . 5 . 1 . 2 | - Belanja Barang dan Jasa   | 293.231.000,00             | 259.224.680,00   | (34.006.320,00)         | 88,40  |             |
| 1.02 . 1-02.0-00.0-00.01 . 01 . 2.10 . 01 . 5 . 2     | BELANJA MODAL   | 35.000.000,00              | 34.703.000,00    | (297.000,00)            | 99,15  |             |
| 1.02 . 1-02.0-00.0-00.01 . 01 . 2.10 . 01 . 5 . 2 . 5 | - Belanja Modal Aset Tetap Lainnya  | 35.000.000,00              | 34.703.000,00    | (297.000,00)            | 99,15  |             |
| 1.02 . 1-02.0-00.0-00.01 . 02                         | <b>Program Pemenuhan Upaya Kesehatan Perorangan Dan Upaya Kesehatan Masyarakat</b>          | 445.373.000,00             | 375.016.500,00   | (70.356.500,00)         | 84,20  |             |
| 1.02 . 1-02.0-00.0-00.01 . 02 . 2.02                  | <i>Penyediaan Layanan Kesehatan untuk UKM dan UKP Rujukan Tingkat Daerah Kabupaten/Kota</i> | 445.373.000,00             | 375.016.500,00   | (70.356.500,00)         | 84,20  |             |
| 1.02 . 1-02.0-00.0-00.01 . 02 . 2.02 . 33             | <b>Operasional Pelayanan Puskesmas</b>  | 445.373.000,00             | 375.016.500,00   | (70.356.500,00)         | 84,20  |             |
| 1.02 . 1-02.0-00.0-00.01 . 02 . 2.02 . 33 . 5 . 1     | BELANJA OPERASI   | 445.373.000,00             | 375.016.500,00   | (70.356.500,00)         | 84,20  |             |
| 1.02 . 1-02.0-00.0-00.01 . 02 . 2.02 . 33 . 5 . 1 . 2 | - Belanja Barang dan Jasa   | 445.373.000,00             | 375.016.500,00   | (70.356.500,00)         | 84,20  |             |
|   | <b>SURPLUS / (DEFISIT)</b>  | (527.335.000,00)           | (309.982.150,00) | 217.352.850,00          | 58,78  |             |
|   | <b>PEMBIAYAAN NETTO</b>   | 0,00                       | 0,00             | 0,00                    | 0,00   |             |
|   | <b>SISA LEBIH PEMBIAYAAN ANGGARAN (SILPA)</b>   | (527.335.000,00)           | (309.982.150,00) | 217.352.850,00          | 58,78  |             |

| KODE<br>REKENING | URAIAN | JUMLAH (Rp)                   |           | BERTAMBAH / (BERKURANG) |     | DASAR HUKUM |
|------------------|--------|-------------------------------|-----------|-------------------------|-----|-------------|
|                  |        | ANGGARAN SETELAH<br>PERUBAHAN | REALISASI | (Rp)                    | (%) |             |
| 1                | 2      | 3                             | 4         | 5 = 4 - 3               | 6   | 7           |



**PEMERINTAH KOTA PEKALONGAN**  
**RINCIAN APBD MENURUT URUSAN PEMERINTAHAN DAERAH, ORGANISASI, PROGRAM, KEGIATAN, SUB KEGIATAN, KELOMPOK,**  
**DAN JENIS PENDAPATAN, BELANJA, DAN PEMBIAYAAN**  
 TAHUN ANGGARAN 2021

**Urusan Pemerintahan** : 1 URUSAN PEMERINTAHAN WAJIB YANG BERKAITAN DENGAN PELAYANAN DASAR  
**Bidang Pemerintahan** : 1.02 Kesehatan  
**Unit Organisasi** : 1.02 . 1-02.0-00.0-00.01 Dinas Kesehatan  
**Sub Unit Organisasi** : 1.02 . 1-02.0-00.0-00.01 . 04 Puskesmas Tirto

| KODE REKENING   | URAIAN  | JUMLAH (Rp)                |                  | BERTAMBAH / (BERKURANG) |        | DASAR HUKUM |
|---|---|----------------------------|------------------|-------------------------|--------|-------------|
|   |   | ANGGARAN SETELAH PERUBAHAN | REALISASI        | (Rp)                    | (%)    |             |
| 1   | 2   | 3                          | 4                | 5 = 4 - 3               | 6      | 7           |
| 1.02 . 1-02.0-00.0-00.01 . 00 . 0.00 . 00 . 4         | <b>PENDAPATAN DAERAH</b>  | 986.000.000,00             | 1.040.002.031,00 | 54.002.031,00           | 105,48 |             |
| 1.02 . 1-02.0-00.0-00.01 . 00 . 0.00 . 00 . 4 . 1     | PENDAPATAN ASLI DAERAH (PAD)  | 986.000.000,00             | 1.040.002.031,00 | 54.002.031,00           | 105,48 |             |
| 1.02 . 1-02.0-00.0-00.01 . 00 . 0.00 . 00 . 4 . 1 . 4 | - Lain-lain PAD yang Sah  | 986.000.000,00             | 1.040.002.031,00 | 54.002.031,00           | 105,48 |             |
| 1.02 . 1-02.0-00.0-00.01 . 01 . 2.10 . 01 . 5         | <b>BELANJA DAERAH</b>   | 1.685.698.000,00           | 1.506.043.526,00 | (179.654.474,00)        | 89,34  |             |
| 1.02 . 1-02.0-00.0-00.01 . 01                         | <b>Program Penunjang Urusan Pemerintahan Daerah Kabupaten/Kota</b>                          | 1.087.808.000,00           | 1.046.643.026,00 | (41.164.974,00)         | 96,22  |             |
| 1.02 . 1-02.0-00.0-00.01 . 01 . 2.10                  | <i>Peningkatan Pelayanan BLUD</i>   | 1.087.808.000,00           | 1.046.643.026,00 | (41.164.974,00)         | 96,22  |             |
| 1.02 . 1-02.0-00.0-00.01 . 01 . 2.10 . 01             | <b>Pelayanan dan Penunjang Pelayanan BLUD</b>   | 1.087.808.000,00           | 1.046.643.026,00 | (41.164.974,00)         | 96,22  |             |
| 1.02 . 1-02.0-00.0-00.01 . 01 . 2.10 . 01 . 5 . 1     | BELANJA OPERASI   | 1.026.908.000,00           | 986.452.226,00   | (40.455.774,00)         | 96,06  |             |
| 1.02 . 1-02.0-00.0-00.01 . 01 . 2.10 . 01 . 5 . 1 . 1 | - Belanja Pegawai   | 676.434.000,00             | 680.434.280,00   | 4.000.280,00            | 100,59 |             |
| 1.02 . 1-02.0-00.0-00.01 . 01 . 2.10 . 01 . 5 . 1 . 2 | - Belanja Barang dan Jasa   | 350.474.000,00             | 306.017.946,00   | (44.456.054,00)         | 87,32  |             |
| 1.02 . 1-02.0-00.0-00.01 . 01 . 2.10 . 01 . 5 . 2     | BELANJA MODAL   | 60.900.000,00              | 60.190.800,00    | (709.200,00)            | 98,84  |             |
| 1.02 . 1-02.0-00.0-00.01 . 01 . 2.10 . 01 . 5 . 2 . 2 | - Belanja Modal Peralatan dan Mesin   | 60.900.000,00              | 60.190.800,00    | (709.200,00)            | 98,84  |             |
| 1.02 . 1-02.0-00.0-00.01 . 02                         | <b>Program Pemenuhan Upaya Kesehatan Perorangan Dan Upaya Kesehatan Masyarakat</b>          | 597.890.000,00             | 459.400.500,00   | (138.489.500,00)        | 76,84  |             |
| 1.02 . 1-02.0-00.0-00.01 . 02 . 2.02                  | <i>Penyediaan Layanan Kesehatan untuk UKM dan UKP Rujukan Tingkat Daerah Kabupaten/Kota</i> | 597.890.000,00             | 459.400.500,00   | (138.489.500,00)        | 76,84  |             |
| 1.02 . 1-02.0-00.0-00.01 . 02 . 2.02 . 33             | <b>Operasional Pelayanan Puskesmas</b>  | 597.890.000,00             | 459.400.500,00   | (138.489.500,00)        | 76,84  |             |
| 1.02 . 1-02.0-00.0-00.01 . 02 . 2.02 . 33 . 5 . 1     | BELANJA OPERASI   | 597.890.000,00             | 459.400.500,00   | (138.489.500,00)        | 76,84  |             |
| 1.02 . 1-02.0-00.0-00.01 . 02 . 2.02 . 33 . 5 . 1 . 2 | - Belanja Barang dan Jasa   | 597.890.000,00             | 459.400.500,00   | (138.489.500,00)        | 76,84  |             |
|   | <b>SURPLUS / (DEFISIT)</b>  | (699.698.000,00)           | (466.041.495,00) | 233.656.505,00          | 66,61  |             |
|   | <b>PEMBIAYAAN NETTO</b>   | 0,00                       | 0,00             | 0,00                    | 0,00   |             |
|   | <b>SISA LEBIH PEMBIAYAAN ANGGARAN (SILPA)</b>   | (699.698.000,00)           | (466.041.495,00) | 233.656.505,00          | 66,61  |             |

| KODE<br>REKENING | URAIAN | JUMLAH (Rp)                   |           | BERTAMBAH / (BERKURANG) |     | DASAR HUKUM |
|------------------|--------|-------------------------------|-----------|-------------------------|-----|-------------|
|                  |        | ANGGARAN SETELAH<br>PERUBAHAN | REALISASI | (Rp)                    | (%) |             |
| 1                | 2      | 3                             | 4         | 5 = 4 - 3               | 6   | 7           |



**PEMERINTAH KOTA PEKALONGAN**  
**RINCIAN APBD MENURUT URUSAN PEMERINTAHAN DAERAH, ORGANISASI, PROGRAM, KEGIATAN, SUB KEGIATAN, KELOMPOK,**  
**DAN JENIS PENDAPATAN, BELANJA, DAN PEMBIAYAAN**  
 TAHUN ANGGARAN 2021

**Urusan Pemerintahan** : 1 URUSAN PEMERINTAHAN WAJIB YANG BERKAITAN DENGAN PELAYANAN DASAR  
**Bidang Pemerintahan** : 1.02 Kesehatan  
**Unit Organisasi** : 1.02 . 1-02.0-00.0-00.01 Dinas Kesehatan  
**Sub Unit Organisasi** : 1.02 . 1-02.0-00.0-00.01 . 05 Puskesmas Medono

| KODE REKENING   | URAIAN  | JUMLAH (Rp)                |                  | BERTAMBAH / (BERKURANG) |        | DASAR HUKUM |
|---|---|----------------------------|------------------|-------------------------|--------|-------------|
|   |   | ANGGARAN SETELAH PERUBAHAN | REALISASI        | (Rp)                    | (%)    |             |
| 1   | 2   | 3                          | 4                | 5 = 4 - 3               | 6      | 7           |
| 1.02 . 1-02.0-00.0-00.01 . 00 . 0.00 . 00 . 4         | <b>PENDAPATAN DAERAH</b>  | 586.000.000,00             | 768.427.542,00   | 182.427.542,00          | 131,13 |             |
| 1.02 . 1-02.0-00.0-00.01 . 00 . 0.00 . 00 . 4 . 1     | PENDAPATAN ASLI DAERAH (PAD)  | 586.000.000,00             | 768.427.542,00   | 182.427.542,00          | 131,13 |             |
| 1.02 . 1-02.0-00.0-00.01 . 00 . 0.00 . 00 . 4 . 1 . 4 | - Lain-lain PAD yang Sah  | 586.000.000,00             | 768.427.542,00   | 182.427.542,00          | 131,13 |             |
| 1.02 . 1-02.0-00.0-00.01 . 01 . 2.10 . 01 . 5         | <b>BELANJA DAERAH</b>   | 1.217.878.000,00           | 1.129.222.936,00 | (88.655.064,00)         | 92,72  |             |
| 1.02 . 1-02.0-00.0-00.01 . 01                         | <b>Program Penunjang Urusan Pemerintahan Daerah Kabupaten/Kota</b>                          | 650.310.000,00             | 632.909.936,00   | (17.400.064,00)         | 97,32  |             |
| 1.02 . 1-02.0-00.0-00.01 . 01 . 2.10                  | <i>Peningkatan Pelayanan BLUD</i>   | 650.310.000,00             | 632.909.936,00   | (17.400.064,00)         | 97,32  |             |
| 1.02 . 1-02.0-00.0-00.01 . 01 . 2.10 . 01             | <b>Pelayanan dan Penunjang Pelayanan BLUD</b>   | 650.310.000,00             | 632.909.936,00   | (17.400.064,00)         | 97,32  |             |
| 1.02 . 1-02.0-00.0-00.01 . 01 . 2.10 . 01 . 5 . 1     | BELANJA OPERASI   | 626.010.000,00             | 608.720.391,00   | (17.289.609,00)         | 97,24  |             |
| 1.02 . 1-02.0-00.0-00.01 . 01 . 2.10 . 01 . 5 . 1 . 1 | - Belanja Pegawai   | 433.115.000,00             | 422.599.464,00   | (10.515.536,00)         | 97,57  |             |
| 1.02 . 1-02.0-00.0-00.01 . 01 . 2.10 . 01 . 5 . 1 . 2 | - Belanja Barang dan Jasa   | 192.895.000,00             | 186.120.927,00   | (6.774.073,00)          | 96,49  |             |
| 1.02 . 1-02.0-00.0-00.01 . 01 . 2.10 . 01 . 5 . 2     | BELANJA MODAL   | 24.300.000,00              | 24.189.545,00    | (110.455,00)            | 99,55  |             |
| 1.02 . 1-02.0-00.0-00.01 . 01 . 2.10 . 01 . 5 . 2 . 5 | - Belanja Modal Aset Tetap Lainnya  | 24.300.000,00              | 24.189.545,00    | (110.455,00)            | 99,55  |             |
| 1.02 . 1-02.0-00.0-00.01 . 02                         | <b>Program Pemenuhan Upaya Kesehatan Perorangan Dan Upaya Kesehatan Masyarakat</b>          | 567.568.000,00             | 496.313.000,00   | (71.255.000,00)         | 87,45  |             |
| 1.02 . 1-02.0-00.0-00.01 . 02 . 2.02                  | <i>Penyediaan Layanan Kesehatan untuk UKM dan UKP Rujukan Tingkat Daerah Kabupaten/Kota</i> | 567.568.000,00             | 496.313.000,00   | (71.255.000,00)         | 87,45  |             |
| 1.02 . 1-02.0-00.0-00.01 . 02 . 2.02 . 33             | <b>Operasional Pelayanan Puskesmas</b>  | 567.568.000,00             | 496.313.000,00   | (71.255.000,00)         | 87,45  |             |
| 1.02 . 1-02.0-00.0-00.01 . 02 . 2.02 . 33 . 5 . 1     | BELANJA OPERASI   | 567.568.000,00             | 496.313.000,00   | (71.255.000,00)         | 87,45  |             |
| 1.02 . 1-02.0-00.0-00.01 . 02 . 2.02 . 33 . 5 . 1 . 2 | - Belanja Barang dan Jasa   | 567.568.000,00             | 496.313.000,00   | (71.255.000,00)         | 87,45  |             |
|   | <b>SURPLUS / (DEFISIT)</b>  | (631.878.000,00)           | (360.795.394,00) | 271.082.606,00          | 57,10  |             |
|   | <b>PEMBIAYAAN NETTO</b>   | 0,00                       | 0,00             | 0,00                    | 0,00   |             |
|   | <b>SISA LEBIH PEMBIAYAAN ANGGARAN (SILPA)</b>   | (631.878.000,00)           | (360.795.394,00) | 271.082.606,00          | 57,10  |             |



| KODE<br>REKENING | URAIAN | JUMLAH (Rp)                   |           | BERTAMBAH / (BERKURANG) |     | DASAR HUKUM |
|------------------|--------|-------------------------------|-----------|-------------------------|-----|-------------|
|                  |        | ANGGARAN SETELAH<br>PERUBAHAN | REALISASI | (Rp)                    | (%) |             |
| 1                | 2      | 3                             | 4         | 5 = 4 - 3               | 6   | 7           |



**PEMERINTAH KOTA PEKALONGAN**  
**RINCIAN APBD MENURUT URUSAN PEMERINTAHAN DAERAH, ORGANISASI, PROGRAM, KEGIATAN, SUB KEGIATAN, KELOMPOK,**  
**DAN JENIS PENDAPATAN, BELANJA, DAN PEMBIAYAAN**  
 TAHUN ANGGARAN 2021

**Urusan Pemerintahan** : 1 URUSAN PEMERINTAHAN WAJIB YANG BERKAITAN DENGAN PELAYANAN DASAR  
**Bidang Pemerintahan** : 1.02 Kesehatan  
**Unit Organisasi** : 1.02 . 1-02.0-00.0-00.01 Dinas Kesehatan  
**Sub Unit Organisasi** : 1.02 . 1-02.0-00.0-00.01 . 06 Puskesmas Noyontaan

| KODE REKENING   | URAIAN  | JUMLAH (Rp)                |                  | BERTAMBAH / (BERKURANG) |       | DASAR HUKUM |
|---|---|----------------------------|------------------|-------------------------|-------|-------------|
|   |   | ANGGARAN SETELAH PERUBAHAN | REALISASI        | (Rp)                    | (%)   |             |
| 1   | 2   | 3                          | 4                | 5 = 4 - 3               | 6     | 7           |
| 1.02 . 1-02.0-00.0-00.01 . 00 . 0.00 . 00 . 4         | <b>PENDAPATAN DAERAH</b>  | 886.000.000,00             | 876.272.861,00   | (9.727.139,00)          | 98,90 |             |
| 1.02 . 1-02.0-00.0-00.01 . 00 . 0.00 . 00 . 4 . 1     | PENDAPATAN ASLI DAERAH (PAD)  | 886.000.000,00             | 876.272.861,00   | (9.727.139,00)          | 98,90 |             |
| 1.02 . 1-02.0-00.0-00.01 . 00 . 0.00 . 00 . 4 . 1 . 4 | - Lain-lain PAD yang Sah  | 886.000.000,00             | 876.272.861,00   | (9.727.139,00)          | 98,90 |             |
| 1.02 . 1-02.0-00.0-00.01 . 01 . 2.10 . 01 . 5         | <b>BELANJA DAERAH</b>   | 1.357.939.000,00           | 1.190.994.242,00 | (166.944.758,00)        | 87,71 |             |
| 1.02 . 1-02.0-00.0-00.01 . 01                         | <b>Program Penunjang Urusan Pemerintahan Daerah Kabupaten/Kota</b>                          | 914.104.000,00             | 789.783.442,00   | (124.320.558,00)        | 86,40 |             |
| 1.02 . 1-02.0-00.0-00.01 . 01 . 2.10                  | <i>Peningkatan Pelayanan BLUD</i>   | 914.104.000,00             | 789.783.442,00   | (124.320.558,00)        | 86,40 |             |
| 1.02 . 1-02.0-00.0-00.01 . 01 . 2.10 . 01             | <b>Pelayanan dan Penunjang Pelayanan BLUD</b>   | 914.104.000,00             | 789.783.442,00   | (124.320.558,00)        | 86,40 |             |
| 1.02 . 1-02.0-00.0-00.01 . 01 . 2.10 . 01 . 5 . 1     | BELANJA OPERASI   | 887.854.000,00             | 764.266.317,00   | (123.587.683,00)        | 86,08 |             |
| 1.02 . 1-02.0-00.0-00.01 . 01 . 2.10 . 01 . 5 . 1 . 1 | - Belanja Pegawai   | 559.697.000,00             | 513.009.498,00   | (46.687.502,00)         | 91,66 |             |
| 1.02 . 1-02.0-00.0-00.01 . 01 . 2.10 . 01 . 5 . 1 . 2 | - Belanja Barang dan Jasa   | 328.157.000,00             | 251.256.819,00   | (76.900.181,00)         | 76,57 |             |
| 1.02 . 1-02.0-00.0-00.01 . 01 . 2.10 . 01 . 5 . 2     | BELANJA MODAL   | 26.250.000,00              | 25.517.125,00    | (732.875,00)            | 97,21 |             |
| 1.02 . 1-02.0-00.0-00.01 . 01 . 2.10 . 01 . 5 . 2 . 2 | - Belanja Modal Peralatan dan Mesin   | 26.250.000,00              | 25.517.125,00    | (732.875,00)            | 97,21 |             |
| 1.02 . 1-02.0-00.0-00.01 . 02                         | <b>Program Pemenuhan Upaya Kesehatan Perorangan Dan Upaya Kesehatan Masyarakat</b>          | 443.835.000,00             | 401.210.800,00   | (42.624.200,00)         | 90,40 |             |
| 1.02 . 1-02.0-00.0-00.01 . 02 . 2.02                  | <i>Penyediaan Layanan Kesehatan untuk UKM dan UKP Rujukan Tingkat Daerah Kabupaten/Kota</i> | 443.835.000,00             | 401.210.800,00   | (42.624.200,00)         | 90,40 |             |
| 1.02 . 1-02.0-00.0-00.01 . 02 . 2.02 . 33             | <b>Operasional Pelayanan Puskesmas</b>  | 443.835.000,00             | 401.210.800,00   | (42.624.200,00)         | 90,40 |             |
| 1.02 . 1-02.0-00.0-00.01 . 02 . 2.02 . 33 . 5 . 1     | BELANJA OPERASI   | 443.835.000,00             | 401.210.800,00   | (42.624.200,00)         | 90,40 |             |
| 1.02 . 1-02.0-00.0-00.01 . 02 . 2.02 . 33 . 5 . 1 . 2 | - Belanja Barang dan Jasa   | 443.835.000,00             | 401.210.800,00   | (42.624.200,00)         | 90,40 |             |
|   | <b>SURPLUS / (DEFISIT)</b>  | (471.939.000,00)           | (314.721.381,00) | 157.217.619,00          | 66,69 |             |
|   | <b>PEMBIAYAAN NETTO</b>   | 0,00                       | 0,00             | 0,00                    | 0,00  |             |
|   | <b>SISA LEBIH PEMBIAYAAN ANGGARAN (SILPA)</b>   | (471.939.000,00)           | (314.721.381,00) | 157.217.619,00          | 66,69 |             |

| KODE<br>REKENING | URAIAN | JUMLAH (Rp)                   |           | BERTAMBAH / (BERKURANG) |     | DASAR HUKUM |
|------------------|--------|-------------------------------|-----------|-------------------------|-----|-------------|
|                  |        | ANGGARAN SETELAH<br>PERUBAHAN | REALISASI | (Rp)                    | (%) |             |
| 1                | 2      | 3                             | 4         | 5 = 4 - 3               | 6   | 7           |



**PEMERINTAH KOTA PEKALONGAN**  
**RINCIAN APBD MENURUT URUSAN PEMERINTAHAN DAERAH, ORGANISASI, PROGRAM, KEGIATAN, SUB KEGIATAN, KELOMPOK,**  
**DAN JENIS PENDAPATAN, BELANJA, DAN PEMBIAYAAN**  
 TAHUN ANGGARAN 2021

**Urusan Pemerintahan** : 1 URUSAN PEMERINTAHAN WAJIB YANG BERKAITAN DENGAN PELAYANAN DASAR  
**Bidang Pemerintahan** : 1.02 Kesehatan  
**Unit Organisasi** : 1.02 . 1-02.0-00.0-00.01 Dinas Kesehatan  
**Sub Unit Organisasi** : 1.02 . 1-02.0-00.0-00.01 . 07 Puskesmas Tondano

| KODE REKENING   | URAIAN  | JUMLAH (Rp)                |                  | BERTAMBAH / (BERKURANG) |        | DASAR HUKUM |
|---|---|----------------------------|------------------|-------------------------|--------|-------------|
|   |   | ANGGARAN SETELAH PERUBAHAN | REALISASI        | (Rp)                    | (%)    |             |
| 1   | 2   | 3                          | 4                | 5 = 4 - 3               | 6      | 7           |
| 1.02 . 1-02.0-00.0-00.01 . 00 . 0.00 . 00 . 4         | <b>PENDAPATAN DAERAH</b>  | 836.000.000,00             | 933.897.875,00   | 97.897.875,00           | 111,71 |             |
| 1.02 . 1-02.0-00.0-00.01 . 00 . 0.00 . 00 . 4 . 1     | PENDAPATAN ASLI DAERAH (PAD)  | 836.000.000,00             | 933.897.875,00   | 97.897.875,00           | 111,71 |             |
| 1.02 . 1-02.0-00.0-00.01 . 00 . 0.00 . 00 . 4 . 1 . 4 | - Lain-lain PAD yang Sah  | 836.000.000,00             | 933.897.875,00   | 97.897.875,00           | 111,71 |             |
| 1.02 . 1-02.0-00.0-00.01 . 01 . 2.10 . 01 . 5         | <b>BELANJA DAERAH</b>   | 1.381.926.000,00           | 1.265.509.649,00 | (116.416.351,00)        | 91,58  |             |
| 1.02 . 1-02.0-00.0-00.01 . 01                         | <b>Program Penunjang Urusan Pemerintahan Daerah Kabupaten/Kota</b>                          | 927.656.000,00             | 865.293.319,00   | (62.362.681,00)         | 93,28  |             |
| 1.02 . 1-02.0-00.0-00.01 . 01 . 2.10                  | <i>Peningkatan Pelayanan BLUD</i>   | 927.656.000,00             | 865.293.319,00   | (62.362.681,00)         | 93,28  |             |
| 1.02 . 1-02.0-00.0-00.01 . 01 . 2.10 . 01             | <b>Pelayanan dan Penunjang Pelayanan BLUD</b>   | 927.656.000,00             | 865.293.319,00   | (62.362.681,00)         | 93,28  |             |
| 1.02 . 1-02.0-00.0-00.01 . 01 . 2.10 . 01 . 5 . 1     | BELANJA OPERASI   | 867.226.000,00             | 806.274.467,00   | (60.951.533,00)         | 92,97  |             |
| 1.02 . 1-02.0-00.0-00.01 . 01 . 2.10 . 01 . 5 . 1 . 1 | - Belanja Pegawai   | 587.418.000,00             | 540.096.080,00   | (47.321.920,00)         | 91,94  |             |
| 1.02 . 1-02.0-00.0-00.01 . 01 . 2.10 . 01 . 5 . 1 . 2 | - Belanja Barang dan Jasa   | 279.808.000,00             | 266.178.387,00   | (13.629.613,00)         | 95,13  |             |
| 1.02 . 1-02.0-00.0-00.01 . 01 . 2.10 . 01 . 5 . 2     | BELANJA MODAL   | 60.430.000,00              | 59.018.852,00    | (1.411.148,00)          | 97,66  |             |
| 1.02 . 1-02.0-00.0-00.01 . 01 . 2.10 . 01 . 5 . 2 . 2 | - Belanja Modal Peralatan dan Mesin   | 60.430.000,00              | 59.018.852,00    | (1.411.148,00)          | 97,66  |             |
| 1.02 . 1-02.0-00.0-00.01 . 02                         | <b>Program Pemenuhan Upaya Kesehatan Perorangan Dan Upaya Kesehatan Masyarakat</b>          | 454.270.000,00             | 400.216.330,00   | (54.053.670,00)         | 88,10  |             |
| 1.02 . 1-02.0-00.0-00.01 . 02 . 2.02                  | <i>Penyediaan Layanan Kesehatan untuk UKM dan UKP Rujukan Tingkat Daerah Kabupaten/Kota</i> | 454.270.000,00             | 400.216.330,00   | (54.053.670,00)         | 88,10  |             |
| 1.02 . 1-02.0-00.0-00.01 . 02 . 2.02 . 33             | <b>Operasional Pelayanan Puskesmas</b>  | 454.270.000,00             | 400.216.330,00   | (54.053.670,00)         | 88,10  |             |
| 1.02 . 1-02.0-00.0-00.01 . 02 . 2.02 . 33 . 5 . 1     | BELANJA OPERASI   | 454.270.000,00             | 400.216.330,00   | (54.053.670,00)         | 88,10  |             |
| 1.02 . 1-02.0-00.0-00.01 . 02 . 2.02 . 33 . 5 . 1 . 2 | - Belanja Barang dan Jasa   | 454.270.000,00             | 400.216.330,00   | (54.053.670,00)         | 88,10  |             |
|   | <b>SURPLUS / (DEFISIT)</b>  | (545.926.000,00)           | (331.611.774,00) | 214.314.226,00          | 60,74  |             |
|   | <b>PEMBIAYAAN NETTO</b>   | 0,00                       | 0,00             | 0,00                    | 0,00   |             |
|   | <b>SISA LEBIH PEMBIAYAAN ANGGARAN (SILPA)</b>   | (545.926.000,00)           | (331.611.774,00) | 214.314.226,00          | 60,74  |             |

| KODE<br>REKENING | URAIAN | JUMLAH (Rp)                   |           | BERTAMBAH / (BERKURANG) |     | DASAR HUKUM |
|------------------|--------|-------------------------------|-----------|-------------------------|-----|-------------|
|                  |        | ANGGARAN SETELAH<br>PERUBAHAN | REALISASI | (Rp)                    | (%) |             |
| 1                | 2      | 3                             | 4         | 5 = 4 - 3               | 6   | 7           |



**PEMERINTAH KOTA PEKALONGAN**  
**RINCIAN APBD MENURUT URUSAN PEMERINTAHAN DAERAH, ORGANISASI, PROGRAM, KEGIATAN, SUB KEGIATAN, KELOMPOK,**  
**DAN JENIS PENDAPATAN, BELANJA, DAN PEMBIAYAAN**  
 TAHUN ANGGARAN 2021

**Urusan Pemerintahan** : 1 URUSAN PEMERINTAHAN WAJIB YANG BERKAITAN DENGAN PELAYANAN DASAR  
**Bidang Pemerintahan** : 1.02 Kesehatan  
**Unit Organisasi** : 1.02 . 1-02.0-00.0-00.01 Dinas Kesehatan  
**Sub Unit Organisasi** : 1.02 . 1-02.0-00.0-00.01 . 08 Puskesmas Klego

| KODE REKENING   | URAIAN  | JUMLAH (Rp)                |                  | BERTAMBAH / (BERKURANG) |        | DASAR HUKUM |
|---|---|----------------------------|------------------|-------------------------|--------|-------------|
|   |   | ANGGARAN SETELAH PERUBAHAN | REALISASI        | (Rp)                    | (%)    |             |
| 1   | 2   | 3                          | 4                | 5 = 4 - 3               | 6      | 7           |
| 1.02 . 1-02.0-00.0-00.01 . 00 . 0.00 . 00 . 4         | <b>PENDAPATAN DAERAH</b>  | 836.000.000,00             | 896.228.045,00   | 60.228.045,00           | 107,20 |             |
| 1.02 . 1-02.0-00.0-00.01 . 00 . 0.00 . 00 . 4 . 1     | PENDAPATAN ASLI DAERAH (PAD)  | 836.000.000,00             | 896.228.045,00   | 60.228.045,00           | 107,20 |             |
| 1.02 . 1-02.0-00.0-00.01 . 00 . 0.00 . 00 . 4 . 1 . 4 | - Lain-lain PAD yang Sah  | 836.000.000,00             | 896.228.045,00   | 60.228.045,00           | 107,20 |             |
| 1.02 . 1-02.0-00.0-00.01 . 01 . 2.10 . 01 . 5         | <b>BELANJA DAERAH</b>   | 1.489.949.000,00           | 1.186.049.418,00 | (303.899.582,00)        | 79,60  |             |
| 1.02 . 1-02.0-00.0-00.01 . 01                         | <b>Program Penunjang Urusan Pemerintahan Daerah Kabupaten/Kota</b>                          | 930.676.000,00             | 731.190.968,00   | (199.485.032,00)        | 78,57  |             |
| 1.02 . 1-02.0-00.0-00.01 . 01 . 2.10                  | <i>Peningkatan Pelayanan BLUD</i>   | 930.676.000,00             | 731.190.968,00   | (199.485.032,00)        | 78,57  |             |
| 1.02 . 1-02.0-00.0-00.01 . 01 . 2.10 . 01             | <b>Pelayanan dan Penunjang Pelayanan BLUD</b>   | 930.676.000,00             | 731.190.968,00   | (199.485.032,00)        | 78,57  |             |
| 1.02 . 1-02.0-00.0-00.01 . 01 . 2.10 . 01 . 5 . 1     | BELANJA OPERASI   | 905.676.000,00             | 710.545.968,00   | (195.130.032,00)        | 78,45  |             |
| 1.02 . 1-02.0-00.0-00.01 . 01 . 2.10 . 01 . 5 . 1 . 1 | - Belanja Pegawai   | 513.292.000,00             | 445.611.267,43   | (67.680.732,57)         | 86,81  |             |
| 1.02 . 1-02.0-00.0-00.01 . 01 . 2.10 . 01 . 5 . 1 . 2 | - Belanja Barang dan Jasa   | 392.384.000,00             | 264.934.700,57   | (127.449.299,43)        | 67,52  |             |
| 1.02 . 1-02.0-00.0-00.01 . 01 . 2.10 . 01 . 5 . 2     | BELANJA MODAL   | 25.000.000,00              | 20.645.000,00    | (4.355.000,00)          | 82,58  |             |
| 1.02 . 1-02.0-00.0-00.01 . 01 . 2.10 . 01 . 5 . 2 . 2 | - Belanja Modal Peralatan dan Mesin   | 25.000.000,00              | 20.645.000,00    | (4.355.000,00)          | 82,58  |             |
| 1.02 . 1-02.0-00.0-00.01 . 01 . 2.10 . 01 . 5 . 2 . 5 | - Belanja Modal Aset Tetap Lainnya  | 0,00                       | 0,00             | 0,00                    | 0,00   |             |
| 1.02 . 1-02.0-00.0-00.01 . 02                         | <b>Program Pemenuhan Upaya Kesehatan Perorangan Dan Upaya Kesehatan Masyarakat</b>          | 559.273.000,00             | 454.858.450,00   | (104.414.550,00)        | 81,33  |             |
| 1.02 . 1-02.0-00.0-00.01 . 02 . 2.02                  | <i>Penyediaan Layanan Kesehatan untuk UKM dan UKP Rujukan Tingkat Daerah Kabupaten/Kota</i> | 559.273.000,00             | 454.858.450,00   | (104.414.550,00)        | 81,33  |             |
| 1.02 . 1-02.0-00.0-00.01 . 02 . 2.02 . 33             | <b>Operasional Pelayanan Puskesmas</b>  | 559.273.000,00             | 454.858.450,00   | (104.414.550,00)        | 81,33  |             |
| 1.02 . 1-02.0-00.0-00.01 . 02 . 2.02 . 33 . 5 . 1     | BELANJA OPERASI   | 559.273.000,00             | 454.858.450,00   | (104.414.550,00)        | 81,33  |             |
| 1.02 . 1-02.0-00.0-00.01 . 02 . 2.02 . 33 . 5 . 1 . 2 | - Belanja Barang dan Jasa   | 559.273.000,00             | 454.858.450,00   | (104.414.550,00)        | 81,33  |             |
|   | <b>SURPLUS / (DEFISIT)</b>  | (653.949.000,00)           | (289.821.373,00) | 364.127.627,00          | 44,32  |             |
|   | <b>PEMBIAYAAN NETTO</b>   | 0,00                       | 0,00             | 0,00                    | 0,00   |             |

| KODE REKENING | URAIAN                                 | JUMLAH (Rp)                |                  | BERTAMBAH / (BERKURANG) |       | DASAR HUKUM |
|---------------|--|----------------------------|------------------|-------------------------|-------|-------------|
|               |  | ANGGARAN SETELAH PERUBAHAN | REALISASI        | (Rp)                    | (%)   |             |
| 1             | 2                                      | 3                          | 4                | 5 = 4 - 3               | 6     | 7           |
|               | SISA LEBIH PEMBIAYAAN ANGGARAN (SILPA) | (653.949.000,00)           | (289.821.373,00) | 364.127.627,00          | 44,32 |             |



**PEMERINTAH KOTA PEKALONGAN**  
**RINCIAN APBD MENURUT URUSAN PEMERINTAHAN DAERAH, ORGANISASI, PROGRAM, KEGIATAN, SUB KEGIATAN, KELOMPOK,**  
**DAN JENIS PENDAPATAN, BELANJA, DAN PEMBIAYAAN**  
 TAHUN ANGGARAN 2021

**Urusan Pemerintahan** : 1 URUSAN PEMERINTAHAN WAJIB YANG BERKAITAN DENGAN PELAYANAN DASAR  
**Bidang Pemerintahan** : 1.02 Kesehatan  
**Unit Organisasi** : 1.02 . 1-02.0-00.0-00.01 Dinas Kesehatan  
**Sub Unit Organisasi** : 1.02 . 1-02.0-00.0-00.01 . 09 Puskesmas Sokorejo

| KODE REKENING   | URAIAN  | JUMLAH (Rp)                |                  | BERTAMBAH / (BERKURANG) |        | DASAR HUKUM |
|---|---|----------------------------|------------------|-------------------------|--------|-------------|
|   |   | ANGGARAN SETELAH PERUBAHAN | REALISASI        | (Rp)                    | (%)    |             |
| 1   | 2   | 3                          | 4                | 5 = 4 - 3               | 6      | 7           |
| 1.02 . 1-02.0-00.0-00.01 . 00 . 0.00 . 00 . 4         | <b>PENDAPATAN DAERAH</b>  | 1.186.000.000,00           | 1.277.730.810,00 | 91.730.810,00           | 107,73 |             |
| 1.02 . 1-02.0-00.0-00.01 . 00 . 0.00 . 00 . 4 . 1     | PENDAPATAN ASLI DAERAH (PAD)  | 1.186.000.000,00           | 1.277.730.810,00 | 91.730.810,00           | 107,73 |             |
| 1.02 . 1-02.0-00.0-00.01 . 00 . 0.00 . 00 . 4 . 1 . 4 | - Lain-lain PAD yang Sah  | 1.186.000.000,00           | 1.277.730.810,00 | 91.730.810,00           | 107,73 |             |
| 1.02 . 1-02.0-00.0-00.01 . 01 . 2.10 . 01 . 5         | <b>BELANJA DAERAH</b>   | 1.784.154.000,00           | 1.641.088.252,00 | (143.065.748,00)        | 91,98  |             |
| 1.02 . 1-02.0-00.0-00.01 . 01                         | <b>Program Penunjang Urusan Pemerintahan Daerah Kabupaten/Kota</b>                          | 1.309.194.000,00           | 1.213.234.252,00 | (95.959.748,00)         | 92,67  |             |
| 1.02 . 1-02.0-00.0-00.01 . 01 . 2.10                  | <i>Peningkatan Pelayanan BLUD</i>   | 1.309.194.000,00           | 1.213.234.252,00 | (95.959.748,00)         | 92,67  |             |
| 1.02 . 1-02.0-00.0-00.01 . 01 . 2.10 . 01             | <b>Pelayanan dan Penunjang Pelayanan BLUD</b>   | 1.309.194.000,00           | 1.213.234.252,00 | (95.959.748,00)         | 92,67  |             |
| 1.02 . 1-02.0-00.0-00.01 . 01 . 2.10 . 01 . 5 . 1     | BELANJA OPERASI   | 1.274.194.000,00           | 1.179.765.820,00 | (94.428.180,00)         | 92,59  |             |
| 1.02 . 1-02.0-00.0-00.01 . 01 . 2.10 . 01 . 5 . 1 . 1 | - Belanja Pegawai   | 744.407.000,00             | 724.109.763,00   | (20.297.237,00)         | 97,27  |             |
| 1.02 . 1-02.0-00.0-00.01 . 01 . 2.10 . 01 . 5 . 1 . 2 | - Belanja Barang dan Jasa   | 529.787.000,00             | 455.656.057,00   | (74.130.943,00)         | 86,01  |             |
| 1.02 . 1-02.0-00.0-00.01 . 01 . 2.10 . 01 . 5 . 2     | BELANJA MODAL   | 35.000.000,00              | 33.468.432,00    | (1.531.568,00)          | 95,62  |             |
| 1.02 . 1-02.0-00.0-00.01 . 01 . 2.10 . 01 . 5 . 2 . 5 | - Belanja Modal Aset Tetap Lainnya  | 35.000.000,00              | 33.468.432,00    | (1.531.568,00)          | 95,62  |             |
| 1.02 . 1-02.0-00.0-00.01 . 02                         | <b>Program Pemenuhan Upaya Kesehatan Perorangan Dan Upaya Kesehatan Masyarakat</b>          | 474.960.000,00             | 427.854.000,00   | (47.106.000,00)         | 90,08  |             |
| 1.02 . 1-02.0-00.0-00.01 . 02 . 2.02                  | <i>Penyediaan Layanan Kesehatan untuk UKM dan UKP Rujukan Tingkat Daerah Kabupaten/Kota</i> | 474.960.000,00             | 427.854.000,00   | (47.106.000,00)         | 90,08  |             |
| 1.02 . 1-02.0-00.0-00.01 . 02 . 2.02 . 33             | <b>Operasional Pelayanan Puskesmas</b>  | 474.960.000,00             | 427.854.000,00   | (47.106.000,00)         | 90,08  |             |
| 1.02 . 1-02.0-00.0-00.01 . 02 . 2.02 . 33 . 5 . 1     | BELANJA OPERASI   | 474.960.000,00             | 427.854.000,00   | (47.106.000,00)         | 90,08  |             |
| 1.02 . 1-02.0-00.0-00.01 . 02 . 2.02 . 33 . 5 . 1 . 2 | - Belanja Barang dan Jasa   | 474.960.000,00             | 427.854.000,00   | (47.106.000,00)         | 90,08  |             |
|   | <b>SURPLUS / (DEFISIT)</b>  | (598.154.000,00)           | (363.357.442,00) | 234.796.558,00          | 60,75  |             |
|   | <b>PEMBIAYAAN NETTO</b>   | 0,00                       | 0,00             | 0,00                    | 0,00   |             |
|   | <b>SISA LEBIH PEMBIAYAAN ANGGARAN (SILPA)</b>   | (598.154.000,00)           | (363.357.442,00) | 234.796.558,00          | 60,75  |             |



| KODE<br>REKENING | URAIAN | JUMLAH (Rp)                   |           | BERTAMBAH / (BERKURANG) |     | DASAR HUKUM |
|------------------|--------|-------------------------------|-----------|-------------------------|-----|-------------|
|                  |        | ANGGARAN SETELAH<br>PERUBAHAN | REALISASI | (Rp)                    | (%) |             |
| 1                | 2      | 3                             | 4         | 5 = 4 - 3               | 6   | 7           |



**PEMERINTAH KOTA PEKALONGAN**  
**RINCIAN APBD MENURUT URUSAN PEMERINTAHAN DAERAH, ORGANISASI, PROGRAM, KEGIATAN, SUB KEGIATAN, KELOMPOK,**  
**DAN JENIS PENDAPATAN, BELANJA, DAN PEMBIAYAAN**  
 TAHUN ANGGARAN 2021

|                              |                               |   |
|------------------------------|-------------------------------|---|
| <b>Urusan Pemerintahan</b> : | 1                             | URUSAN PEMERINTAHAN WAJIB YANG BERKAITAN DENGAN PELAYANAN DASAR |
| <b>Bidang Pemerintahan</b> : | 1.02                          | Kesehatan   |
| <b>Unit Organisasi</b> :     | 1.02 . 1-02.0-00.0-00.01      | Dinas Kesehatan   |
| <b>Sub Unit Organisasi</b> : | 1.02 . 1-02.0-00.0-00.01 . 10 | Puskesmas Dukuh   |

| KODE REKENING   | URAIAN  | JUMLAH (Rp)                |                  | BERTAMBAH / (BERKURANG) |        | DASAR HUKUM |
|---|---|----------------------------|------------------|-------------------------|--------|-------------|
|   |   | ANGGARAN SETELAH PERUBAHAN | REALISASI        | (Rp)                    | (%)    |             |
| 1   | 2   | 3                          | 4                | 5 = 4 - 3               | 6      | 7           |
| 1.02 . 1-02.0-00.0-00.01 . 00 . 0.00 . 00 . 4         | <b>PENDAPATAN DAERAH</b>  | 936.000.000,00             | 952.858.409,00   | 16.858.409,00           | 101,80 |             |
| 1.02 . 1-02.0-00.0-00.01 . 00 . 0.00 . 00 . 4 . 1     | PENDAPATAN ASLI DAERAH (PAD)  | 936.000.000,00             | 952.858.409,00   | 16.858.409,00           | 101,80 |             |
| 1.02 . 1-02.0-00.0-00.01 . 00 . 0.00 . 00 . 4 . 1 . 4 | - Lain-lain PAD yang Sah  | 936.000.000,00             | 952.858.409,00   | 16.858.409,00           | 101,80 |             |
| 1.02 . 1-02.0-00.0-00.01 . 01 . 2.10 . 01 . 5         | <b>BELANJA DAERAH</b>   | 1.579.560.000,00           | 1.406.147.748,00 | (173.412.252,00)        | 89,02  |             |
| 1.02 . 1-02.0-00.0-00.01 . 01                         | <b>Program Penunjang Urusan Pemerintahan Daerah Kabupaten/Kota</b>                          | 1.085.115.000,00           | 962.096.848,00   | (123.018.152,00)        | 88,66  |             |
| 1.02 . 1-02.0-00.0-00.01 . 01 . 2.10                  | <i>Peningkatan Pelayanan BLUD</i>   | 1.085.115.000,00           | 962.096.848,00   | (123.018.152,00)        | 88,66  |             |
| 1.02 . 1-02.0-00.0-00.01 . 01 . 2.10 . 01             | <b>Pelayanan dan Penunjang Pelayanan BLUD</b>   | 1.085.115.000,00           | 962.096.848,00   | (123.018.152,00)        | 88,66  |             |
| 1.02 . 1-02.0-00.0-00.01 . 01 . 2.10 . 01 . 5 . 1     | BELANJA OPERASI   | 988.315.000,00             | 889.947.848,00   | (98.367.152,00)         | 90,05  |             |
| 1.02 . 1-02.0-00.0-00.01 . 01 . 2.10 . 01 . 5 . 1 . 1 | - Belanja Pegawai   | 605.743.000,00             | 578.237.833,00   | (27.505.167,00)         | 95,46  |             |
| 1.02 . 1-02.0-00.0-00.01 . 01 . 2.10 . 01 . 5 . 1 . 2 | - Belanja Barang dan Jasa   | 382.572.000,00             | 311.710.015,00   | (70.861.985,00)         | 81,48  |             |
| 1.02 . 1-02.0-00.0-00.01 . 01 . 2.10 . 01 . 5 . 2     | BELANJA MODAL   | 96.800.000,00              | 72.149.000,00    | (24.651.000,00)         | 74,53  |             |
| 1.02 . 1-02.0-00.0-00.01 . 01 . 2.10 . 01 . 5 . 2 . 2 | - Belanja Modal Peralatan dan Mesin   | 96.800.000,00              | 72.149.000,00    | (24.651.000,00)         | 74,53  |             |
| 1.02 . 1-02.0-00.0-00.01 . 02                         | <b>Program Pemenuhan Upaya Kesehatan Perorangan Dan Upaya Kesehatan Masyarakat</b>          | 494.445.000,00             | 444.050.900,00   | (50.394.100,00)         | 89,81  |             |
| 1.02 . 1-02.0-00.0-00.01 . 02 . 2.02                  | <i>Penyediaan Layanan Kesehatan untuk UKM dan UKP Rujukan Tingkat Daerah Kabupaten/Kota</i> | 494.445.000,00             | 444.050.900,00   | (50.394.100,00)         | 89,81  |             |
| 1.02 . 1-02.0-00.0-00.01 . 02 . 2.02 . 33             | <b>Operasional Pelayanan Puskesmas</b>  | 494.445.000,00             | 444.050.900,00   | (50.394.100,00)         | 89,81  |             |
| 1.02 . 1-02.0-00.0-00.01 . 02 . 2.02 . 33 . 5 . 1     | BELANJA OPERASI   | 494.445.000,00             | 444.050.900,00   | (50.394.100,00)         | 89,81  |             |
| 1.02 . 1-02.0-00.0-00.01 . 02 . 2.02 . 33 . 5 . 1 . 2 | - Belanja Barang dan Jasa   | 494.445.000,00             | 444.050.900,00   | (50.394.100,00)         | 89,81  |             |
|   | <b>SURPLUS / (DEFISIT)</b>  | (643.560.000,00)           | (453.289.339,00) | 190.270.661,00          | 70,43  |             |
|   | <b>PEMBIAYAAN NETTO</b>   | 0,00                       | 0,00             | 0,00                    | 0,00   |             |
|   | <b>SISA LEBIH PEMBIAYAAN ANGGARAN (SILPA)</b>   | (643.560.000,00)           | (453.289.339,00) | 190.270.661,00          | 70,43  |             |

| KODE<br>REKENING | URAIAN | JUMLAH (Rp)                   |           | BERTAMBAH / (BERKURANG) |     | DASAR HUKUM |
|------------------|--------|-------------------------------|-----------|-------------------------|-----|-------------|
|                  |        | ANGGARAN SETELAH<br>PERUBAHAN | REALISASI | (Rp)                    | (%) |             |
| 1                | 2      | 3                             | 4         | 5 = 4 - 3               | 6   | 7           |



**PEMERINTAH KOTA PEKALONGAN**  
**RINCIAN APBD MENURUT URUSAN PEMERINTAHAN DAERAH, ORGANISASI, PROGRAM, KEGIATAN, SUB KEGIATAN, KELOMPOK,**  
**DAN JENIS PENDAPATAN, BELANJA, DAN PEMBIAYAAN**  
 TAHUN ANGGARAN 2021

**Urusan Pemerintahan** : 1 URUSAN PEMERINTAHAN WAJIB YANG BERKAITAN DENGAN PELAYANAN DASAR  
**Bidang Pemerintahan** : 1.02 Kesehatan  
**Unit Organisasi** : 1.02 . 1-02.0-00.0-00.01 Dinas Kesehatan  
**Sub Unit Organisasi** : 1.02 . 1-02.0-00.0-00.01 . 11 Puskesmas Krapyak Kidul

| KODE REKENING   | URAIAN  | JUMLAH (Rp)                |                  | BERTAMBAH / (BERKURANG) |        | DASAR HUKUM |
|---|---|----------------------------|------------------|-------------------------|--------|-------------|
|   |   | ANGGARAN SETELAH PERUBAHAN | REALISASI        | (Rp)                    | (%)    |             |
| 1   | 2   | 3                          | 4                | 5 = 4 - 3               | 6      | 7           |
| 1.02 . 1-02.0-00.0-00.01 . 00 . 0.00 . 00 . 4         | <b>PENDAPATAN DAERAH</b>  | 1.086.000.000,00           | 1.097.937.154,00 | 11.937.154,00           | 101,10 |             |
| 1.02 . 1-02.0-00.0-00.01 . 00 . 0.00 . 00 . 4 . 1     | PENDAPATAN ASLI DAERAH (PAD)  | 1.086.000.000,00           | 1.097.937.154,00 | 11.937.154,00           | 101,10 |             |
| 1.02 . 1-02.0-00.0-00.01 . 00 . 0.00 . 00 . 4 . 1 . 4 | - Lain-lain PAD yang Sah  | 1.086.000.000,00           | 1.097.937.154,00 | 11.937.154,00           | 101,10 |             |
| 1.02 . 1-02.0-00.0-00.01 . 01 . 2.10 . 01 . 5         | <b>BELANJA DAERAH</b>   | 1.741.725.000,00           | 1.600.550.830,00 | (141.174.170,00)        | 91,89  |             |
| 1.02 . 1-02.0-00.0-00.01 . 01                         | <b>Program Penunjang Urusan Pemerintahan Daerah Kabupaten/Kota</b>                          | 1.200.006.000,00           | 1.111.315.830,00 | (88.690.170,00)         | 92,61  |             |
| 1.02 . 1-02.0-00.0-00.01 . 01 . 2.10                  | <i>Peningkatan Pelayanan BLUD</i>   | 1.200.006.000,00           | 1.111.315.830,00 | (88.690.170,00)         | 92,61  |             |
| 1.02 . 1-02.0-00.0-00.01 . 01 . 2.10 . 01             | <b>Pelayanan dan Penunjang Pelayanan BLUD</b>   | 1.200.006.000,00           | 1.111.315.830,00 | (88.690.170,00)         | 92,61  |             |
| 1.02 . 1-02.0-00.0-00.01 . 01 . 2.10 . 01 . 5 . 1     | BELANJA OPERASI   | 1.120.006.000,00           | 1.032.532.737,00 | (87.473.263,00)         | 92,19  |             |
| 1.02 . 1-02.0-00.0-00.01 . 01 . 2.10 . 01 . 5 . 1 . 1 | - Belanja Pegawai   | 729.583.000,00             | 682.467.125,00   | (47.115.875,00)         | 93,54  |             |
| 1.02 . 1-02.0-00.0-00.01 . 01 . 2.10 . 01 . 5 . 1 . 2 | - Belanja Barang dan Jasa   | 390.423.000,00             | 350.065.612,00   | (40.357.388,00)         | 89,66  |             |
| 1.02 . 1-02.0-00.0-00.01 . 01 . 2.10 . 01 . 5 . 2     | BELANJA MODAL   | 80.000.000,00              | 78.783.093,00    | (1.216.907,00)          | 98,48  |             |
| 1.02 . 1-02.0-00.0-00.01 . 01 . 2.10 . 01 . 5 . 2 . 5 | - Belanja Modal Aset Tetap Lainnya  | 80.000.000,00              | 78.783.093,00    | (1.216.907,00)          | 98,48  |             |
| 1.02 . 1-02.0-00.0-00.01 . 02                         | <b>Program Pemenuhan Upaya Kesehatan Perorangan Dan Upaya Kesehatan Masyarakat</b>          | 541.719.000,00             | 489.235.000,00   | (52.484.000,00)         | 90,31  |             |
| 1.02 . 1-02.0-00.0-00.01 . 02 . 2.02                  | <i>Penyediaan Layanan Kesehatan untuk UKM dan UKP Rujukan Tingkat Daerah Kabupaten/Kota</i> | 541.719.000,00             | 489.235.000,00   | (52.484.000,00)         | 90,31  |             |
| 1.02 . 1-02.0-00.0-00.01 . 02 . 2.02 . 33             | <b>Operasional Pelayanan Puskesmas</b>  | 541.719.000,00             | 489.235.000,00   | (52.484.000,00)         | 90,31  |             |
| 1.02 . 1-02.0-00.0-00.01 . 02 . 2.02 . 33 . 5 . 1     | BELANJA OPERASI   | 541.719.000,00             | 489.235.000,00   | (52.484.000,00)         | 90,31  |             |
| 1.02 . 1-02.0-00.0-00.01 . 02 . 2.02 . 33 . 5 . 1 . 2 | - Belanja Barang dan Jasa   | 541.719.000,00             | 489.235.000,00   | (52.484.000,00)         | 90,31  |             |
|   | <b>SURPLUS / (DEFISIT)</b>  | (655.725.000,00)           | (502.613.676,00) | 153.111.324,00          | 76,65  |             |
|   | <b>PEMBIAYAAN NETTO</b>   | 0,00                       | 0,00             | 0,00                    | 0,00   |             |
|   | <b>SISA LEBIH PEMBIAYAAN ANGGARAN (SILPA)</b>   | (655.725.000,00)           | (502.613.676,00) | 153.111.324,00          | 76,65  |             |

| KODE<br>REKENING | URAIAN | JUMLAH (Rp)                   |           | BERTAMBAH / (BERKURANG) |     | DASAR HUKUM |
|------------------|--------|-------------------------------|-----------|-------------------------|-----|-------------|
|                  |        | ANGGARAN SETELAH<br>PERUBAHAN | REALISASI | (Rp)                    | (%) |             |
| 1                | 2      | 3                             | 4         | 5 = 4 - 3               | 6   | 7           |



**PEMERINTAH KOTA PEKALONGAN**  
**RINCIAN APBD MENURUT URUSAN PEMERINTAHAN DAERAH, ORGANISASI, PROGRAM, KEGIATAN, SUB KEGIATAN, KELOMPOK,**  
**DAN JENIS PENDAPATAN, BELANJA, DAN PEMBIAYAAN**  
 TAHUN ANGGARAN 2021

**Urusan Pemerintahan** : 1 URUSAN PEMERINTAHAN WAJIB YANG BERKAITAN DENGAN PELAYANAN DASAR  
**Bidang Pemerintahan** : 1.02 Kesehatan  
**Unit Organisasi** : 1.02 . 1-02.0-00.0-00.01 Dinas Kesehatan  
**Sub Unit Organisasi** : 1.02 . 1-02.0-00.0-00.01 . 12 Puskesmas Kusuma Bangsa

| KODE REKENING   | URAIAN  | JUMLAH (Rp)                |                  | BERTAMBAH / (BERKURANG) |       | DASAR HUKUM |
|---|---|----------------------------|------------------|-------------------------|-------|-------------|
|   |   | ANGGARAN SETELAH PERUBAHAN | REALISASI        | (Rp)                    | (%)   |             |
| 1   | 2   | 3                          | 4                | 5 = 4 - 3               | 6     | 7           |
| 1.02 . 1-02.0-00.0-00.01 . 00 . 0.00 . 00 . 4         | <b>PENDAPATAN DAERAH</b>  | 1.986.000.000,00           | 1.794.608.314,00 | (191.391.686,00)        | 90,36 |             |
| 1.02 . 1-02.0-00.0-00.01 . 00 . 0.00 . 00 . 4 . 1     | PENDAPATAN ASLI DAERAH (PAD)  | 1.986.000.000,00           | 1.794.608.314,00 | (191.391.686,00)        | 90,36 |             |
| 1.02 . 1-02.0-00.0-00.01 . 00 . 0.00 . 00 . 4 . 1 . 4 | - Lain-lain PAD yang Sah  | 1.986.000.000,00           | 1.794.608.314,00 | (191.391.686,00)        | 90,36 |             |
| 1.02 . 1-02.0-00.0-00.01 . 01 . 2.10 . 01 . 5         | <b>BELANJA DAERAH</b>   | 2.686.315.000,00           | 2.245.700.106,00 | (440.614.894,00)        | 83,60 |             |
| 1.02 . 1-02.0-00.0-00.01 . 01                         | <b>Program Penunjang Urusan Pemerintahan Daerah Kabupaten/Kota</b>                          | 2.037.523.000,00           | 1.693.941.106,00 | (343.581.894,00)        | 83,14 |             |
| 1.02 . 1-02.0-00.0-00.01 . 01 . 2.10                  | <i>Peningkatan Pelayanan BLUD</i>   | 2.037.523.000,00           | 1.693.941.106,00 | (343.581.894,00)        | 83,14 |             |
| 1.02 . 1-02.0-00.0-00.01 . 01 . 2.10 . 01             | <b>Pelayanan dan Penunjang Pelayanan BLUD</b>   | 2.037.523.000,00           | 1.693.941.106,00 | (343.581.894,00)        | 83,14 |             |
| 1.02 . 1-02.0-00.0-00.01 . 01 . 2.10 . 01 . 5 . 1     | BELANJA OPERASI   | 1.973.823.000,00           | 1.643.567.106,00 | (330.255.894,00)        | 83,27 |             |
| 1.02 . 1-02.0-00.0-00.01 . 01 . 2.10 . 01 . 5 . 1 . 1 | - Belanja Pegawai   | 1.202.486.000,00           | 1.090.540.955,00 | (111.945.045,00)        | 90,69 |             |
| 1.02 . 1-02.0-00.0-00.01 . 01 . 2.10 . 01 . 5 . 1 . 2 | - Belanja Barang dan Jasa   | 771.337.000,00             | 553.026.151,00   | (218.310.849,00)        | 71,70 |             |
| 1.02 . 1-02.0-00.0-00.01 . 01 . 2.10 . 01 . 5 . 2     | BELANJA MODAL   | 63.700.000,00              | 50.374.000,00    | (13.326.000,00)         | 79,08 |             |
| 1.02 . 1-02.0-00.0-00.01 . 01 . 2.10 . 01 . 5 . 2 . 5 | - Belanja Modal Aset Tetap Lainnya  | 63.700.000,00              | 50.374.000,00    | (13.326.000,00)         | 79,08 |             |
| 1.02 . 1-02.0-00.0-00.01 . 02                         | <b>Program Pemenuhan Upaya Kesehatan Perorangan Dan Upaya Kesehatan Masyarakat</b>          | 648.792.000,00             | 551.759.000,00   | (97.033.000,00)         | 85,04 |             |
| 1.02 . 1-02.0-00.0-00.01 . 02 . 2.02                  | <i>Penyediaan Layanan Kesehatan untuk UKM dan UKP Rujukan Tingkat Daerah Kabupaten/Kota</i> | 648.792.000,00             | 551.759.000,00   | (97.033.000,00)         | 85,04 |             |
| 1.02 . 1-02.0-00.0-00.01 . 02 . 2.02 . 33             | <b>Operasional Pelayanan Puskesmas</b>  | 648.792.000,00             | 551.759.000,00   | (97.033.000,00)         | 85,04 |             |
| 1.02 . 1-02.0-00.0-00.01 . 02 . 2.02 . 33 . 5 . 1     | BELANJA OPERASI   | 648.792.000,00             | 551.759.000,00   | (97.033.000,00)         | 85,04 |             |
| 1.02 . 1-02.0-00.0-00.01 . 02 . 2.02 . 33 . 5 . 1 . 2 | - Belanja Barang dan Jasa   | 648.792.000,00             | 551.759.000,00   | (97.033.000,00)         | 85,04 |             |
|   | <b>SURPLUS / (DEFISIT)</b>  | (700.315.000,00)           | (451.091.792,00) | 249.223.208,00          | 64,41 |             |
|   | <b>PEMBIAYAAN NETTO</b>   | 0,00                       | 0,00             | 0,00                    | 0,00  |             |
|   | <b>SISA LEBIH PEMBIAYAAN ANGGARAN (SILPA)</b>   | (700.315.000,00)           | (451.091.792,00) | 249.223.208,00          | 64,41 |             |

| KODE<br>REKENING | URAIAN | JUMLAH (Rp)                   |           | BERTAMBAH / (BERKURANG) |     | DASAR HUKUM |
|------------------|--------|-------------------------------|-----------|-------------------------|-----|-------------|
|                  |        | ANGGARAN SETELAH<br>PERUBAHAN | REALISASI | (Rp)                    | (%) |             |
| 1                | 2      | 3                             | 4         | 5 = 4 - 3               | 6   | 7           |



**PEMERINTAH KOTA PEKALONGAN**  
**RINCIAN APBD MENURUT URUSAN PEMERINTAHAN DAERAH, ORGANISASI, PROGRAM, KEGIATAN, SUB KEGIATAN, KELOMPOK,**  
**DAN JENIS PENDAPATAN, BELANJA, DAN PEMBIAYAAN**  
 TAHUN ANGGARAN 2021

**Urusan Pemerintahan** : 1 URUSAN PEMERINTAHAN WAJIB YANG BERKAITAN DENGAN PELAYANAN DASAR  
**Bidang Pemerintahan** : 1.02 Kesehatan  
**Unit Organisasi** : 1.02 . 1-02.0-00.0-00.01 Dinas Kesehatan  
**Sub Unit Organisasi** : 1.02 . 1-02.0-00.0-00.01 . 13 Puskesmas Jenggot

| KODE REKENING   | URAIAN  | JUMLAH (Rp)                |                  | BERTAMBAH / (BERKURANG) |       | DASAR HUKUM |
|---|---|----------------------------|------------------|-------------------------|-------|-------------|
|   |   | ANGGARAN SETELAH PERUBAHAN | REALISASI        | (Rp)                    | (%)   |             |
| 1   | 2   | 3                          | 4                | 5 = 4 - 3               | 6     | 7           |
| 1.02 . 1-02.0-00.0-00.01 . 00 . 0.00 . 00 . 4         | <b>PENDAPATAN DAERAH</b>  | 1.386.000.000,00           | 1.228.368.402,00 | (157.631.598,00)        | 88,63 |             |
| 1.02 . 1-02.0-00.0-00.01 . 00 . 0.00 . 00 . 4 . 1     | PENDAPATAN ASLI DAERAH (PAD)  | 1.386.000.000,00           | 1.228.368.402,00 | (157.631.598,00)        | 88,63 |             |
| 1.02 . 1-02.0-00.0-00.01 . 00 . 0.00 . 00 . 4 . 1 . 4 | - Lain-lain PAD yang Sah  | 1.386.000.000,00           | 1.228.368.402,00 | (157.631.598,00)        | 88,63 |             |
| 1.02 . 1-02.0-00.0-00.01 . 01 . 2.10 . 01 . 5         | <b>BELANJA DAERAH</b>   | 1.848.879.000,00           | 1.547.612.450,00 | (301.266.550,00)        | 83,71 |             |
| 1.02 . 1-02.0-00.0-00.01 . 01                         | <b>Program Penunjang Urusan Pemerintahan Daerah Kabupaten/Kota</b>                          | 1.475.982.000,00           | 1.205.802.150,00 | (270.179.850,00)        | 81,69 |             |
| 1.02 . 1-02.0-00.0-00.01 . 01 . 2.10                  | <i>Peningkatan Pelayanan BLUD</i>   | 1.475.982.000,00           | 1.205.802.150,00 | (270.179.850,00)        | 81,69 |             |
| 1.02 . 1-02.0-00.0-00.01 . 01 . 2.10 . 01             | <b>Pelayanan dan Penunjang Pelayanan BLUD</b>   | 1.475.982.000,00           | 1.205.802.150,00 | (270.179.850,00)        | 81,69 |             |
| 1.02 . 1-02.0-00.0-00.01 . 01 . 2.10 . 01 . 5 . 1     | BELANJA OPERASI   | 1.405.982.000,00           | 1.137.269.877,00 | (268.712.123,00)        | 80,89 |             |
| 1.02 . 1-02.0-00.0-00.01 . 01 . 2.10 . 01 . 5 . 1 . 1 | - Belanja Pegawai   | 780.000.000,00             | 675.613.329,00   | (104.386.671,00)        | 86,62 |             |
| 1.02 . 1-02.0-00.0-00.01 . 01 . 2.10 . 01 . 5 . 1 . 2 | - Belanja Barang dan Jasa   | 625.982.000,00             | 461.656.548,00   | (164.325.452,00)        | 73,75 |             |
| 1.02 . 1-02.0-00.0-00.01 . 01 . 2.10 . 01 . 5 . 2     | BELANJA MODAL   | 70.000.000,00              | 68.532.273,00    | (1.467.727,00)          | 97,90 |             |
| 1.02 . 1-02.0-00.0-00.01 . 01 . 2.10 . 01 . 5 . 2 . 5 | - Belanja Modal Aset Tetap Lainnya  | 70.000.000,00              | 68.532.273,00    | (1.467.727,00)          | 97,90 |             |
| 1.02 . 1-02.0-00.0-00.01 . 02                         | <b>Program Pemenuhan Upaya Kesehatan Perorangan Dan Upaya Kesehatan Masyarakat</b>          | 372.897.000,00             | 341.810.300,00   | (31.086.700,00)         | 91,66 |             |
| 1.02 . 1-02.0-00.0-00.01 . 02 . 2.02                  | <i>Penyediaan Layanan Kesehatan untuk UKM dan UKP Rujukan Tingkat Daerah Kabupaten/Kota</i> | 372.897.000,00             | 341.810.300,00   | (31.086.700,00)         | 91,66 |             |
| 1.02 . 1-02.0-00.0-00.01 . 02 . 2.02 . 33             | <b>Operasional Pelayanan Puskesmas</b>  | 372.897.000,00             | 341.810.300,00   | (31.086.700,00)         | 91,66 |             |
| 1.02 . 1-02.0-00.0-00.01 . 02 . 2.02 . 33 . 5 . 1     | BELANJA OPERASI   | 372.897.000,00             | 341.810.300,00   | (31.086.700,00)         | 91,66 |             |
| 1.02 . 1-02.0-00.0-00.01 . 02 . 2.02 . 33 . 5 . 1 . 2 | - Belanja Barang dan Jasa   | 372.897.000,00             | 341.810.300,00   | (31.086.700,00)         | 91,66 |             |
|   | <b>SURPLUS / (DEFISIT)</b>  | (462.879.000,00)           | (319.244.048,00) | 143.634.952,00          | 68,97 |             |
|   | <b>PEMBIAYAAN NETTO</b>   | 0,00                       | 0,00             | 0,00                    | 0,00  |             |
|   | <b>SISA LEBIH PEMBIAYAAN ANGGARAN (SILPA)</b>   | (462.879.000,00)           | (319.244.048,00) | 143.634.952,00          | 68,97 |             |



| KODE<br>REKENING | URAIAN | JUMLAH (Rp)                   |           | BERTAMBAH / (BERKURANG) |     | DASAR HUKUM |
|------------------|--------|-------------------------------|-----------|-------------------------|-----|-------------|
|                  |        | ANGGARAN SETELAH<br>PERUBAHAN | REALISASI | (Rp)                    | (%) |             |
| 1                | 2      | 3                             | 4         | 5 = 4 - 3               | 6   | 7           |



**PEMERINTAH KOTA PEKALONGAN**  
**RINCIAN APBD MENURUT URUSAN PEMERINTAHAN DAERAH, ORGANISASI, PROGRAM, KEGIATAN, SUB KEGIATAN, KELOMPOK,**  
**DAN JENIS PENDAPATAN, BELANJA, DAN PEMBIAYAAN**  
 TAHUN ANGGARAN 2021

**Urusan Pemerintahan** : 1 URUSAN PEMERINTAHAN WAJIB YANG BERKAITAN DENGAN PELAYANAN DASAR  
**Bidang Pemerintahan** : 1.02 Kesehatan  
**Unit Organisasi** : 1.02 . 1-02.0-00.0-00.01 Dinas Kesehatan  
**Sub Unit Organisasi** : 1.02 . 1-02.0-00.0-00.01 . 14 Puskesmas Pekalongan Selatan

| KODE REKENING   | URAIAN  | JUMLAH (Rp)                |                  | BERTAMBAH / (BERKURANG) |       | DASAR HUKUM |
|---|---|----------------------------|------------------|-------------------------|-------|-------------|
|   |   | ANGGARAN SETELAH PERUBAHAN | REALISASI        | (Rp)                    | (%)   |             |
| 1   | 2   | 3                          | 4                | 5 = 4 - 3               | 6     | 7           |
| 1.02 . 1-02.0-00.0-00.01 . 00 . 0.00 . 00 . 4         | <b>PENDAPATAN DAERAH</b>  | 1.786.000.000,00           | 1.745.279.595,00 | (40.720.405,00)         | 97,72 |             |
| 1.02 . 1-02.0-00.0-00.01 . 00 . 0.00 . 00 . 4 . 1     | PENDAPATAN ASLI DAERAH (PAD)  | 1.786.000.000,00           | 1.745.279.595,00 | (40.720.405,00)         | 97,72 |             |
| 1.02 . 1-02.0-00.0-00.01 . 00 . 0.00 . 00 . 4 . 1 . 4 | - Lain-lain PAD yang Sah  | 1.786.000.000,00           | 1.745.279.595,00 | (40.720.405,00)         | 97,72 |             |
| 1.02 . 1-02.0-00.0-00.01 . 01 . 2.10 . 01 . 5         | <b>BELANJA DAERAH</b>   | 2.553.466.000,00           | 2.205.800.604,00 | (347.665.396,00)        | 86,38 |             |
| 1.02 . 1-02.0-00.0-00.01 . 01                         | <b>Program Penunjang Urusan Pemerintahan Daerah Kabupaten/Kota</b>                          | 1.924.336.000,00           | 1.643.081.604,00 | (281.254.396,00)        | 85,38 |             |
| 1.02 . 1-02.0-00.0-00.01 . 01 . 2.10                  | <i>Peningkatan Pelayanan BLUD</i>   | 1.924.336.000,00           | 1.643.081.604,00 | (281.254.396,00)        | 85,38 |             |
| 1.02 . 1-02.0-00.0-00.01 . 01 . 2.10 . 01             | <b>Pelayanan dan Penunjang Pelayanan BLUD</b>   | 1.924.336.000,00           | 1.643.081.604,00 | (281.254.396,00)        | 85,38 |             |
| 1.02 . 1-02.0-00.0-00.01 . 01 . 2.10 . 01 . 5 . 1     | BELANJA OPERASI   | 1.828.119.000,00           | 1.553.759.104,00 | (274.359.896,00)        | 84,99 |             |
| 1.02 . 1-02.0-00.0-00.01 . 01 . 2.10 . 01 . 5 . 1 . 1 | - Belanja Pegawai   | 1.060.000.000,00           | 1.004.624.801,00 | (55.375.199,00)         | 94,78 |             |
| 1.02 . 1-02.0-00.0-00.01 . 01 . 2.10 . 01 . 5 . 1 . 2 | - Belanja Barang dan Jasa   | 768.119.000,00             | 549.134.303,00   | (218.984.697,00)        | 71,49 |             |
| 1.02 . 1-02.0-00.0-00.01 . 01 . 2.10 . 01 . 5 . 2     | BELANJA MODAL   | 96.217.000,00              | 89.322.500,00    | (6.894.500,00)          | 92,83 |             |
| 1.02 . 1-02.0-00.0-00.01 . 01 . 2.10 . 01 . 5 . 2 . 2 | - Belanja Modal Peralatan dan Mesin   | 96.217.000,00              | 89.322.500,00    | (6.894.500,00)          | 92,83 |             |
| 1.02 . 1-02.0-00.0-00.01 . 02                         | <b>Program Pemenuhan Upaya Kesehatan Perorangan Dan Upaya Kesehatan Masyarakat</b>          | 629.130.000,00             | 562.719.000,00   | (66.411.000,00)         | 89,44 |             |
| 1.02 . 1-02.0-00.0-00.01 . 02 . 2.02                  | <i>Penyediaan Layanan Kesehatan untuk UKM dan UKP Rujukan Tingkat Daerah Kabupaten/Kota</i> | 629.130.000,00             | 562.719.000,00   | (66.411.000,00)         | 89,44 |             |
| 1.02 . 1-02.0-00.0-00.01 . 02 . 2.02 . 33             | <b>Operasional Pelayanan Puskesmas</b>  | 629.130.000,00             | 562.719.000,00   | (66.411.000,00)         | 89,44 |             |
| 1.02 . 1-02.0-00.0-00.01 . 02 . 2.02 . 33 . 5 . 1     | BELANJA OPERASI   | 629.130.000,00             | 562.719.000,00   | (66.411.000,00)         | 89,44 |             |
| 1.02 . 1-02.0-00.0-00.01 . 02 . 2.02 . 33 . 5 . 1 . 2 | - Belanja Barang dan Jasa   | 629.130.000,00             | 562.719.000,00   | (66.411.000,00)         | 89,44 |             |
|   | <b>SURPLUS / (DEFISIT)</b>  | (767.466.000,00)           | (460.521.009,00) | 306.944.991,00          | 60,01 |             |
|   | <b>PEMBIAYAAN NETTO</b>   | 0,00                       | 0,00             | 0,00                    | 0,00  |             |
|   | <b>SISA LEBIH PEMBIAYAAN ANGGARAN (SILPA)</b>   | (767.466.000,00)           | (460.521.009,00) | 306.944.991,00          | 60,01 |             |

| KODE<br>REKENING | URAIAN | JUMLAH (Rp)                   |           | BERTAMBAH / (BERKURANG) |     | DASAR HUKUM |
|------------------|--------|-------------------------------|-----------|-------------------------|-----|-------------|
|                  |        | ANGGARAN SETELAH<br>PERUBAHAN | REALISASI | (Rp)                    | (%) |             |
| 1                | 2      | 3                             | 4         | 5 = 4 - 3               | 6   | 7           |



**PEMERINTAH KOTA PEKALONGAN**  
**RINCIAN APBD MENURUT URUSAN PEMERINTAHAN DAERAH, ORGANISASI, PROGRAM, KEGIATAN, SUB KEGIATAN, KELOMPOK,**  
**DAN JENIS PENDAPATAN, BELANJA, DAN PEMBIAYAAN**  
 TAHUN ANGGARAN 2021

**Urusan Pemerintahan** : 1 URUSAN PEMERINTAHAN WAJIB YANG BERKAITAN DENGAN PELAYANAN DASAR  
**Bidang Pemerintahan** : 1.02 Kesehatan  
**Unit Organisasi** : 1.02 . 1-02.0-00.0-00.01 Dinas Kesehatan  
**Sub Unit Organisasi** : 1.02 . 1-02.0-00.0-00.01 . 15 Puskesmas Buaran

| KODE REKENING   | URAIAN  | JUMLAH (Rp)                |                  | BERTAMBAH / (BERKURANG) |        | DASAR HUKUM |
|---|---|----------------------------|------------------|-------------------------|--------|-------------|
|   |   | ANGGARAN SETELAH PERUBAHAN | REALISASI        | (Rp)                    | (%)    |             |
| 1   | 2   | 3                          | 4                | 5 = 4 - 3               | 6      | 7           |
| 1.02 . 1-02.0-00.0-00.01 . 00 . 0.00 . 00 . 4         | <b>PENDAPATAN DAERAH</b>  | 586.000.000,00             | 855.793.846,00   | 269.793.846,00          | 146,04 |             |
| 1.02 . 1-02.0-00.0-00.01 . 00 . 0.00 . 00 . 4 . 1     | PENDAPATAN ASLI DAERAH (PAD)  | 586.000.000,00             | 855.793.846,00   | 269.793.846,00          | 146,04 |             |
| 1.02 . 1-02.0-00.0-00.01 . 00 . 0.00 . 00 . 4 . 1 . 4 | - Lain-lain PAD yang Sah  | 586.000.000,00             | 855.793.846,00   | 269.793.846,00          | 146,04 |             |
| 1.02 . 1-02.0-00.0-00.01 . 01 . 2.10 . 01 . 5         | <b>BELANJA DAERAH</b>   | 1.249.858.000,00           | 1.202.341.352,00 | (47.516.648,00)         | 96,20  |             |
| 1.02 . 1-02.0-00.0-00.01 . 01                         | <b>Program Penunjang Urusan Pemerintahan Daerah Kabupaten/Kota</b>                          | 741.268.000,00             | 727.728.852,00   | (13.539.148,00)         | 98,17  |             |
| 1.02 . 1-02.0-00.0-00.01 . 01 . 2.10                  | <i>Peningkatan Pelayanan BLUD</i>   | 741.268.000,00             | 727.728.852,00   | (13.539.148,00)         | 98,17  |             |
| 1.02 . 1-02.0-00.0-00.01 . 01 . 2.10 . 01             | <b>Pelayanan dan Penunjang Pelayanan BLUD</b>   | 741.268.000,00             | 727.728.852,00   | (13.539.148,00)         | 98,17  |             |
| 1.02 . 1-02.0-00.0-00.01 . 01 . 2.10 . 01 . 5 . 1     | BELANJA OPERASI   | 711.268.000,00             | 700.035.027,00   | (11.232.973,00)         | 98,42  |             |
| 1.02 . 1-02.0-00.0-00.01 . 01 . 2.10 . 01 . 5 . 1 . 1 | - Belanja Pegawai   | 460.000.000,00             | 457.313.385,00   | (2.686.615,00)          | 99,42  |             |
| 1.02 . 1-02.0-00.0-00.01 . 01 . 2.10 . 01 . 5 . 1 . 2 | - Belanja Barang dan Jasa   | 251.268.000,00             | 242.721.642,00   | (8.546.358,00)          | 96,60  |             |
| 1.02 . 1-02.0-00.0-00.01 . 01 . 2.10 . 01 . 5 . 2     | BELANJA MODAL   | 30.000.000,00              | 27.693.825,00    | (2.306.175,00)          | 92,31  |             |
| 1.02 . 1-02.0-00.0-00.01 . 01 . 2.10 . 01 . 5 . 2 . 5 | - Belanja Modal Aset Tetap Lainnya  | 30.000.000,00              | 27.693.825,00    | (2.306.175,00)          | 92,31  |             |
| 1.02 . 1-02.0-00.0-00.01 . 02                         | <b>Program Pemenuhan Upaya Kesehatan Perorangan Dan Upaya Kesehatan Masyarakat</b>          | 508.590.000,00             | 474.612.500,00   | (33.977.500,00)         | 93,32  |             |
| 1.02 . 1-02.0-00.0-00.01 . 02 . 2.02                  | <i>Penyediaan Layanan Kesehatan untuk UKM dan UKP Rujukan Tingkat Daerah Kabupaten/Kota</i> | 508.590.000,00             | 474.612.500,00   | (33.977.500,00)         | 93,32  |             |
| 1.02 . 1-02.0-00.0-00.01 . 02 . 2.02 . 33             | <b>Operasional Pelayanan Puskesmas</b>  | 508.590.000,00             | 474.612.500,00   | (33.977.500,00)         | 93,32  |             |
| 1.02 . 1-02.0-00.0-00.01 . 02 . 2.02 . 33 . 5 . 1     | BELANJA OPERASI   | 508.590.000,00             | 474.612.500,00   | (33.977.500,00)         | 93,32  |             |
| 1.02 . 1-02.0-00.0-00.01 . 02 . 2.02 . 33 . 5 . 1 . 2 | - Belanja Barang dan Jasa   | 508.590.000,00             | 474.612.500,00   | (33.977.500,00)         | 93,32  |             |
|   | <b>SURPLUS / (DEFISIT)</b>  | (663.858.000,00)           | (346.547.506,00) | 317.310.494,00          | 52,20  |             |
|   | <b>PEMBIAYAAN NETTO</b>   | 0,00                       | 0,00             | 0,00                    | 0,00   |             |
|   | <b>SISA LEBIH PEMBIAYAAN ANGGARAN (SILPA)</b>   | (663.858.000,00)           | (346.547.506,00) | 317.310.494,00          | 52,20  |             |

| KODE REKENING | URAIAN | JUMLAH (Rp)                |           | BERTAMBAH / (BERKURANG) |     | DASAR HUKUM |
|---------------|--------|----------------------------|-----------|-------------------------|-----|-------------|
|               |        | ANGGARAN SETELAH PERUBAHAN | REALISASI | (Rp)                    | (%) |             |
| 1             | 2      | 3                          | 4         | 5 = 4 - 3               | 6   | 7           |



**PEMERINTAH KOTA PEKALONGAN**  
**RINCIAN APBD MENURUT URUSAN PEMERINTAHAN DAERAH, ORGANISASI, PROGRAM, KEGIATAN, SUB KEGIATAN, KELOMPOK,**  
**DAN JENIS PENDAPATAN, BELANJA, DAN PEMBIAYAAN**  
 TAHUN ANGGARAN 2021

|  |   |
|--|---|
| <b>Urusan Pemerintahan</b> : 1                             | URUSAN PEMERINTAHAN WAJIB YANG BERKAITAN DENGAN PELAYANAN DASAR |
| <b>Bidang Pemerintahan</b> : 1.03                          | Pekerjaan Umum dan Penataan Ruang                               |
| <b>Unit Organisasi</b> : 1.03 . 1-03.2-10.2-11.10          | Dinas Pekerjaan Umum dan Penataan Ruang                         |
| <b>Sub Unit Organisasi</b> : 1.03 . 1-03.2-10.2-11.10 . 00 | Dinas Pekerjaan Umum dan Penataan Ruang                         |

| KODE REKENING   | URAIAN  | JUMLAH (Rp)                |                   | BERTAMBAH / (BERKURANG) |        | DASAR HUKUM |
|---|---|----------------------------|-------------------|-------------------------|--------|-------------|
|   |   | ANGGARAN SETELAH PERUBAHAN | REALISASI         | (Rp)                    | (%)    |             |
| 1   | 2   | 3                          | 4                 | 5 = 4 - 3               | 6      | 7           |
| 1.03 . 1-03.2-10.2-11.10 . 00 . 0.00 . 00 . 4         | <b>PENDAPATAN DAERAH</b>  | 1.825.000.000,00           | 1.731.295.910,00  | (93.704.090,00)         | 94,87  |             |
| 1.03 . 1-03.2-10.2-11.10 . 00 . 0.00 . 00 . 4 . 1     | PENDAPATAN ASLI DAERAH (PAD)  | 1.825.000.000,00           | 1.731.295.910,00  | (93.704.090,00)         | 94,87  |             |
| 1.03 . 1-03.2-10.2-11.10 . 00 . 0.00 . 00 . 4 . 1 . 2 | - Retribusi Daerah  | 1.820.000.000,00           | 1.725.680.910,00  | (94.319.090,00)         | 94,82  |             |
| 1.03 . 1-03.2-10.2-11.10 . 00 . 0.00 . 00 . 4 . 1 . 4 | - Lain-lain PAD yang Sah  | 5.000.000,00               | 5.615.000,00      | 615.000,00              | 112,30 |             |
| 1.03 . 1-03.2-10.2-11.10 . 01 . 2.01 . 01 . 5         | <b>BELANJA DAERAH</b>   | 80.077.719.000,00          | 66.338.158.802,00 | (13.739.560.198,00)     | 82,84  |             |
| 1.03 . 1-03.2-10.2-11.10 . 01                         | <b>Program Penunjang Urusan Pemerintahan Daerah Kabupaten/Kota</b>      | 12.269.905.000,00          | 11.223.507.385,00 | (1.046.397.615,00)      | 91,47  |             |
| 1.03 . 1-03.2-10.2-11.10 . 01 . 2.01                  | <i>Perencanaan, Penganggaran, dan Evaluasi Kinerja Perangkat Daerah</i> | 26.370.000,00              | 26.138.100,00     | (231.900,00)            | 99,12  |             |
| 1.03 . 1-03.2-10.2-11.10 . 01 . 2.01 . 01             | <b>Penyusunan Dokumen Perencanaan Perangkat Daerah</b>                  | 10.500.000,00              | 10.498.000,00     | (2.000,00)              | 99,98  |             |
| 1.03 . 1-03.2-10.2-11.10 . 01 . 2.01 . 01 . 5 . 1     | BELANJA OPERASI   | 10.500.000,00              | 10.498.000,00     | (2.000,00)              | 99,98  |             |
| 1.03 . 1-03.2-10.2-11.10 . 01 . 2.01 . 01 . 5 . 1 . 2 | - Belanja Barang dan Jasa   | 10.500.000,00              | 10.498.000,00     | (2.000,00)              | 99,98  |             |
| 1.03 . 1-03.2-10.2-11.10 . 01 . 2.01 . 02             | <b>Koordinasi dan Penyusunan Dokumen RKA-SKPD</b>                       | 1.620.000,00               | 1.620.000,00      | 0,00                    | 100,00 |             |
| 1.03 . 1-03.2-10.2-11.10 . 01 . 2.01 . 02 . 5 . 1     | BELANJA OPERASI   | 1.620.000,00               | 1.620.000,00      | 0,00                    | 100,00 |             |
| 1.03 . 1-03.2-10.2-11.10 . 01 . 2.01 . 02 . 5 . 1 . 2 | - Belanja Barang dan Jasa   | 1.620.000,00               | 1.620.000,00      | 0,00                    | 100,00 |             |
| 1.03 . 1-03.2-10.2-11.10 . 01 . 2.01 . 07             | <b>Evaluasi Kinerja Perangkat Daerah</b>                                | 14.250.000,00              | 14.020.100,00     | (229.900,00)            | 98,39  |             |
| 1.03 . 1-03.2-10.2-11.10 . 01 . 2.01 . 07 . 5 . 1     | BELANJA OPERASI   | 14.250.000,00              | 14.020.100,00     | (229.900,00)            | 98,39  |             |
| 1.03 . 1-03.2-10.2-11.10 . 01 . 2.01 . 07 . 5 . 1 . 2 | - Belanja Barang dan Jasa   | 14.250.000,00              | 14.020.100,00     | (229.900,00)            | 98,39  |             |
| 1.03 . 1-03.2-10.2-11.10 . 01 . 2.02                  | <i>Administrasi Keuangan Perangkat Daerah</i>                           | 7.428.957.000,00           | 6.937.206.356,00  | (491.750.644,00)        | 93,38  |             |
| 1.03 . 1-03.2-10.2-11.10 . 01 . 2.02 . 01             | <b>Penyediaan Gaji dan Tunjangan ASN</b>                                | 7.332.337.000,00           | 6.855.884.956,00  | (476.452.044,00)        | 93,50  |             |
| 1.03 . 1-03.2-10.2-11.10 . 01 . 2.02 . 01 . 5 . 1     | BELANJA OPERASI   | 7.332.337.000,00           | 6.855.884.956,00  | (476.452.044,00)        | 93,50  |             |
| 1.03 . 1-03.2-10.2-11.10 . 01 . 2.02 . 01 . 5 . 1 . 1 | - Belanja Pegawai   | 7.296.277.000,00           | 6.837.659.956,00  | (458.617.044,00)        | 93,71  |             |
| 1.03 . 1-03.2-10.2-11.10 . 01 . 2.02 . 01 . 5 . 1 . 2 | - Belanja Barang dan Jasa   | 36.060.000,00              | 18.225.000,00     | (17.835.000,00)         | 50,54  |             |
| 1.03 . 1-03.2-10.2-11.10 . 01 . 2.02 . 03             | <b>Pelaksanaan Penatausahaan dan Pengujian/Verifikasi Keuangan SKPD</b> | 95.000.000,00              | 79.751.400,00     | (15.248.600,00)         | 83,95  |             |

| KODE REKENING   | URAIAN   | JUMLAH (Rp)                |                | BERTAMBAH / (BERKURANG) |        | DASAR HUKUM |
|---|--|----------------------------|----------------|-------------------------|--------|-------------|
|   |  | ANGGARAN SETELAH PERUBAHAN | REALISASI      | (Rp)                    | (%)    |             |
| 1   | 2  | 3                          | 4              | 5 = 4 - 3               | 6      | 7           |
| 1.03 . 1-03.2-10.2-11.10 . 01 . 2.02 . 03 . 5 . 1     | BELANJA OPERASI  | 95.000.000,00              | 79.751.400,00  | (15.248.600,00)         | 83,95  |             |
| 1.03 . 1-03.2-10.2-11.10 . 01 . 2.02 . 03 . 5 . 1 . 1 | - Belanja Pegawai  | 60.000.000,00              | 60.000.000,00  | 0,00                    | 100,00 |             |
| 1.03 . 1-03.2-10.2-11.10 . 01 . 2.02 . 03 . 5 . 1 . 2 | - Belanja Barang dan Jasa  | 35.000.000,00              | 19.751.400,00  | (15.248.600,00)         | 56,43  |             |
| 1.03 . 1-03.2-10.2-11.10 . 01 . 2.02 . 05             | <b>Koordinasi dan Penyusunan Laporan Keuangan Akhir Tahun SKPD</b>       | 1.620.000,00               | 1.570.000,00   | (50.000,00)             | 96,91  |             |
| 1.03 . 1-03.2-10.2-11.10 . 01 . 2.02 . 05 . 5 . 1     | BELANJA OPERASI  | 1.620.000,00               | 1.570.000,00   | (50.000,00)             | 96,91  |             |
| 1.03 . 1-03.2-10.2-11.10 . 01 . 2.02 . 05 . 5 . 1 . 2 | - Belanja Barang dan Jasa  | 1.620.000,00               | 1.570.000,00   | (50.000,00)             | 96,91  |             |
| 1.03 . 1-03.2-10.2-11.10 . 01 . 2.03                  | <i>Administrasi Barang Milik Daerah pada Perangkat Daerah</i>            | 35.800.000,00              | 35.795.000,00  | (5.000,00)              | 99,99  |             |
| 1.03 . 1-03.2-10.2-11.10 . 01 . 2.03 . 05             | <b>Rekonsiliasi dan Penyusunan Laporan Barang Milik Daerah pada SKPD</b> | 35.800.000,00              | 35.795.000,00  | (5.000,00)              | 99,99  |             |
| 1.03 . 1-03.2-10.2-11.10 . 01 . 2.03 . 05 . 5 . 1     | BELANJA OPERASI  | 35.800.000,00              | 35.795.000,00  | (5.000,00)              | 99,99  |             |
| 1.03 . 1-03.2-10.2-11.10 . 01 . 2.03 . 05 . 5 . 1 . 2 | - Belanja Barang dan Jasa  | 35.800.000,00              | 35.795.000,00  | (5.000,00)              | 99,99  |             |
| 1.03 . 1-03.2-10.2-11.10 . 01 . 2.06                  | <i>Administrasi Umum Perangkat Daerah</i>                                | 474.695.000,00             | 469.002.480,00 | (5.692.520,00)          | 98,80  |             |
| 1.03 . 1-03.2-10.2-11.10 . 01 . 2.06 . 01             | <b>Penyediaan Komponen Instalasi Listrik/Penerangan Bangunan Kantor</b>  | 3.500.000,00               | 3.419.000,00   | (81.000,00)             | 97,69  |             |
| 1.03 . 1-03.2-10.2-11.10 . 01 . 2.06 . 01 . 5 . 1     | BELANJA OPERASI  | 3.500.000,00               | 3.419.000,00   | (81.000,00)             | 97,69  |             |
| 1.03 . 1-03.2-10.2-11.10 . 01 . 2.06 . 01 . 5 . 1 . 2 | - Belanja Barang dan Jasa  | 3.500.000,00               | 3.419.000,00   | (81.000,00)             | 97,69  |             |
| 1.03 . 1-03.2-10.2-11.10 . 01 . 2.06 . 02             | <b>Penyediaan Peralatan dan Perlengkapan Kantor</b>                      | 110.000.000,00             | 106.421.330,00 | (3.578.670,00)          | 96,75  |             |
| 1.03 . 1-03.2-10.2-11.10 . 01 . 2.06 . 02 . 5 . 1     | BELANJA OPERASI  | 45.016.000,00              | 44.806.900,00  | (209.100,00)            | 99,54  |             |
| 1.03 . 1-03.2-10.2-11.10 . 01 . 2.06 . 02 . 5 . 1 . 2 | - Belanja Barang dan Jasa  | 45.016.000,00              | 44.806.900,00  | (209.100,00)            | 99,54  |             |
| 1.03 . 1-03.2-10.2-11.10 . 01 . 2.06 . 02 . 5 . 2     | BELANJA MODAL  | 64.984.000,00              | 61.614.430,00  | (3.369.570,00)          | 94,81  |             |
| 1.03 . 1-03.2-10.2-11.10 . 01 . 2.06 . 02 . 5 . 2 . 2 | - Belanja Modal Peralatan dan Mesin                                      | 64.984.000,00              | 61.614.430,00  | (3.369.570,00)          | 94,81  |             |
| 1.03 . 1-03.2-10.2-11.10 . 01 . 2.06 . 03             | <b>Penyediaan Peralatan Rumah Tangga</b>                                 | 2.875.000,00               | 2.870.400,00   | (4.600,00)              | 99,84  |             |
| 1.03 . 1-03.2-10.2-11.10 . 01 . 2.06 . 03 . 5 . 1     | BELANJA OPERASI  | 2.875.000,00               | 2.870.400,00   | (4.600,00)              | 99,84  |             |
| 1.03 . 1-03.2-10.2-11.10 . 01 . 2.06 . 03 . 5 . 1 . 2 | - Belanja Barang dan Jasa  | 2.875.000,00               | 2.870.400,00   | (4.600,00)              | 99,84  |             |
| 1.03 . 1-03.2-10.2-11.10 . 01 . 2.06 . 04             | <b>Penyediaan Bahan Logistik Kantor</b>                                  | 110.000.000,00             | 109.920.000,00 | (80.000,00)             | 99,93  |             |
| 1.03 . 1-03.2-10.2-11.10 . 01 . 2.06 . 04 . 5 . 1     | BELANJA OPERASI  | 110.000.000,00             | 109.920.000,00 | (80.000,00)             | 99,93  |             |
| 1.03 . 1-03.2-10.2-11.10 . 01 . 2.06 . 04 . 5 . 1 . 2 | - Belanja Barang dan Jasa  | 110.000.000,00             | 109.920.000,00 | (80.000,00)             | 99,93  |             |
| 1.03 . 1-03.2-10.2-11.10 . 01 . 2.06 . 05             | <b>Penyediaan Barang Cetak dan Penggandaan</b>                           | 24.000.000,00              | 23.990.500,00  | (9.500,00)              | 99,96  |             |
| 1.03 . 1-03.2-10.2-11.10 . 01 . 2.06 . 05 . 5 . 1     | BELANJA OPERASI  | 24.000.000,00              | 23.990.500,00  | (9.500,00)              | 99,96  |             |
| 1.03 . 1-03.2-10.2-11.10 . 01 . 2.06 . 05 . 5 . 1 . 2 | - Belanja Barang dan Jasa  | 24.000.000,00              | 23.990.500,00  | (9.500,00)              | 99,96  |             |
| 1.03 . 1-03.2-10.2-11.10 . 01 . 2.06 . 06             | <b>Penyediaan Bahan Bacaan dan Peraturan Perundang-undangan</b>          | 2.500.000,00               | 2.470.000,00   | (30.000,00)             | 98,80  |             |
| 1.03 . 1-03.2-10.2-11.10 . 01 . 2.06 . 06 . 5 . 1     | BELANJA OPERASI  | 2.500.000,00               | 2.470.000,00   | (30.000,00)             | 98,80  |             |
| 1.03 . 1-03.2-10.2-11.10 . 01 . 2.06 . 06 . 5 . 1 . 2 | - Belanja Barang dan Jasa  | 2.500.000,00               | 2.470.000,00   | (30.000,00)             | 98,80  |             |
| 1.03 . 1-03.2-10.2-11.10 . 01 . 2.06 . 09             | <b>Penyelenggaraan Rapat Koordinasi dan Konsultasi SKPD</b>              | 221.820.000,00             | 219.911.250,00 | (1.908.750,00)          | 99,14  |             |
| 1.03 . 1-03.2-10.2-11.10 . 01 . 2.06 . 09 . 5 . 1     | BELANJA OPERASI  | 221.820.000,00             | 219.911.250,00 | (1.908.750,00)          | 99,14  |             |

| KODE REKENING   | URAIAN   | JUMLAH (Rp)                |                   | BERTAMBAH / (BERKURANG) |        | DASAR HUKUM |
|---|--|----------------------------|-------------------|-------------------------|--------|-------------|
|   |  | ANGGARAN SETELAH PERUBAHAN | REALISASI         | (Rp)                    | (%)    |             |
| 1   | 2  | 3                          | 4                 | 5 = 4 - 3               | 6      | 7           |
| 1.03 . 1-03.2-10.2-11.10 . 01 . 2.06 . 09 . 5 . 1 . 1 | - Belanja Pegawai  | 3.600.000,00               | 3.600.000,00      | 0,00                    | 100,00 |             |
| 1.03 . 1-03.2-10.2-11.10 . 01 . 2.06 . 09 . 5 . 1 . 2 | - Belanja Barang dan Jasa  | 218.220.000,00             | 216.311.250,00    | (1.908.750,00)          | 99,13  |             |
| 1.03 . 1-03.2-10.2-11.10 . 01 . 2.08                  | <i>Penyediaan Jasa Penunjang Urusan Pemerintahan Daerah</i>  | 3.495.679.000,00           | 3.126.646.565,00  | (369.032.435,00)        | 89,44  |             |
| 1.03 . 1-03.2-10.2-11.10 . 01 . 2.08 . 01             | <b>Penyediaan Jasa Surat Menyurat</b>  | 2.700.000,00               | 2.626.500,00      | (73.500,00)             | 97,28  |             |
| 1.03 . 1-03.2-10.2-11.10 . 01 . 2.08 . 01 . 5 . 1     | BELANJA OPERASI  | 2.700.000,00               | 2.626.500,00      | (73.500,00)             | 97,28  |             |
| 1.03 . 1-03.2-10.2-11.10 . 01 . 2.08 . 01 . 5 . 1 . 2 | - Belanja Barang dan Jasa  | 2.700.000,00               | 2.626.500,00      | (73.500,00)             | 97,28  |             |
| 1.03 . 1-03.2-10.2-11.10 . 01 . 2.08 . 02             | <b>Penyediaan Jasa Komunikasi, Sumber Daya Air dan Listrik</b>   | 2.680.000.000,00           | 2.348.854.959,00  | (331.145.041,00)        | 87,64  |             |
| 1.03 . 1-03.2-10.2-11.10 . 01 . 2.08 . 02 . 5 . 1     | BELANJA OPERASI  | 2.680.000.000,00           | 2.348.854.959,00  | (331.145.041,00)        | 87,64  |             |
| 1.03 . 1-03.2-10.2-11.10 . 01 . 2.08 . 02 . 5 . 1 . 1 | - Belanja Pegawai  | 11.700.000,00              | 11.400.000,00     | (300.000,00)            | 97,44  |             |
| 1.03 . 1-03.2-10.2-11.10 . 01 . 2.08 . 02 . 5 . 1 . 2 | - Belanja Barang dan Jasa  | 2.668.300.000,00           | 2.337.454.959,00  | (330.845.041,00)        | 87,60  |             |
| 1.03 . 1-03.2-10.2-11.10 . 01 . 2.08 . 04             | <b>Penyediaan Jasa Pelayanan Umum Kantor</b>   | 812.979.000,00             | 775.165.106,00    | (37.813.894,00)         | 95,35  |             |
| 1.03 . 1-03.2-10.2-11.10 . 01 . 2.08 . 04 . 5 . 1     | BELANJA OPERASI  | 812.979.000,00             | 775.165.106,00    | (37.813.894,00)         | 95,35  |             |
| 1.03 . 1-03.2-10.2-11.10 . 01 . 2.08 . 04 . 5 . 1 . 2 | - Belanja Barang dan Jasa  | 812.979.000,00             | 775.165.106,00    | (37.813.894,00)         | 95,35  |             |
| 1.03 . 1-03.2-10.2-11.10 . 01 . 2.09                  | <i>Pemeliharaan Barang Milik Daerah Penunjang Urusan Pemerintahan Daerah</i>   | 808.404.000,00             | 628.718.884,00    | (179.685.116,00)        | 77,77  |             |
| 1.03 . 1-03.2-10.2-11.10 . 01 . 2.09 . 01             | <b>Penyediaan Jasa Pemeliharaan, Biaya Pemeliharaan, dan Pajak Kendaraan Perorangan Dinas atau Kendaraan Dinas Jabatan</b> | 579.204.000,00             | 403.605.084,00    | (175.598.916,00)        | 69,68  |             |
| 1.03 . 1-03.2-10.2-11.10 . 01 . 2.09 . 01 . 5 . 1     | BELANJA OPERASI  | 579.204.000,00             | 403.605.084,00    | (175.598.916,00)        | 69,68  |             |
| 1.03 . 1-03.2-10.2-11.10 . 01 . 2.09 . 01 . 5 . 1 . 1 | - Belanja Pegawai  | 15.300.000,00              | 9.050.000,00      | (6.250.000,00)          | 59,15  |             |
| 1.03 . 1-03.2-10.2-11.10 . 01 . 2.09 . 01 . 5 . 1 . 2 | - Belanja Barang dan Jasa  | 563.904.000,00             | 394.555.084,00    | (169.348.916,00)        | 69,97  |             |
| 1.03 . 1-03.2-10.2-11.10 . 01 . 2.09 . 03             | <b>Penyediaan Jasa Pemeliharaan, Biaya Pemeliharaan dan Perizinan Alat Besar</b>   | 67.000.000,00              | 66.814.300,00     | (185.700,00)            | 99,72  |             |
| 1.03 . 1-03.2-10.2-11.10 . 01 . 2.09 . 03 . 5 . 1     | BELANJA OPERASI  | 67.000.000,00              | 66.814.300,00     | (185.700,00)            | 99,72  |             |
| 1.03 . 1-03.2-10.2-11.10 . 01 . 2.09 . 03 . 5 . 1 . 2 | - Belanja Barang dan Jasa  | 67.000.000,00              | 66.814.300,00     | (185.700,00)            | 99,72  |             |
| 1.03 . 1-03.2-10.2-11.10 . 01 . 2.09 . 09             | <b>Pemeliharaan/Rehabilitasi Gedung Kantor dan Bangunan Lainnya</b>  | 112.200.000,00             | 110.218.000,00    | (1.982.000,00)          | 98,23  |             |
| 1.03 . 1-03.2-10.2-11.10 . 01 . 2.09 . 09 . 5 . 1     | BELANJA OPERASI  | 112.200.000,00             | 110.218.000,00    | (1.982.000,00)          | 98,23  |             |
| 1.03 . 1-03.2-10.2-11.10 . 01 . 2.09 . 09 . 5 . 1 . 2 | - Belanja Barang dan Jasa  | 112.200.000,00             | 110.218.000,00    | (1.982.000,00)          | 98,23  |             |
| 1.03 . 1-03.2-10.2-11.10 . 01 . 2.09 . 10             | <b>Pemeliharaan/Rehabilitasi Sarana dan Prasarana Gedung Kantor atau Bangunan Lainnya</b>                                  | 50.000.000,00              | 48.081.500,00     | (1.918.500,00)          | 96,16  |             |
| 1.03 . 1-03.2-10.2-11.10 . 01 . 2.09 . 10 . 5 . 1     | BELANJA OPERASI  | 50.000.000,00              | 48.081.500,00     | (1.918.500,00)          | 96,16  |             |
| 1.03 . 1-03.2-10.2-11.10 . 01 . 2.09 . 10 . 5 . 1 . 2 | - Belanja Barang dan Jasa  | 50.000.000,00              | 48.081.500,00     | (1.918.500,00)          | 96,16  |             |
| 1.03 . 1-03.2-10.2-11.10 . 02                         | <b>Program Pengelolaan Sumber Daya Air (SDA)</b>   | 22.586.085.000,00          | 16.023.145.070,00 | (6.562.939.930,00)      | 70,94  |             |
| 1.03 . 1-03.2-10.2-11.10 . 02 . 2.01                  | <i>Pengelolaan SDA dan Bangunan Pengaman Pantai pada Wilayah Sungai (WS) dalam 1 (satu) Daerah Kabupaten/Kota</i>          | 20.714.305.000,00          | 14.331.239.395,00 | (6.383.065.605,00)      | 69,19  |             |
| 1.03 . 1-03.2-10.2-11.10 . 02 . 2.01 . 13             | <b>Pembangunan Stasiun Pompa Banjir</b>  | 13.004.080.000,00          | 8.758.146.954,00  | (4.245.933.046,00)      | 67,35  |             |
| 1.03 . 1-03.2-10.2-11.10 . 02 . 2.01 . 13 . 5 . 1     | BELANJA OPERASI  | 297.500.000,00             | 235.423.954,00    | (62.076.046,00)         | 79,13  |             |
| 1.03 . 1-03.2-10.2-11.10 . 02 . 2.01 . 13 . 5 . 1 . 2 | - Belanja Barang dan Jasa  | 297.500.000,00             | 235.423.954,00    | (62.076.046,00)         | 79,13  |             |
| 1.03 . 1-03.2-10.2-11.10 . 02 . 2.01 . 13 . 5 . 2     | BELANJA MODAL  | 12.706.580.000,00          | 8.522.723.000,00  | (4.183.857.000,00)      | 67,07  |             |



| KODE REKENING   | URAIAN   | JUMLAH (Rp)                |                  | BERTAMBAH / (BERKURANG) |       | DASAR HUKUM |
|---|--|----------------------------|------------------|-------------------------|-------|-------------|
|   |  | ANGGARAN SETELAH PERUBAHAN | REALISASI        | (Rp)                    | (%)   |             |
| 1   | 2  | 3                          | 4                | 5 = 4 - 3               | 6     | 7           |
| 1.03 . 1-03.2-10.2-11.10 . 02 . 2.01 . 13 . 5 . 2 . 2 | - Belanja Modal Peralatan dan Mesin  | 310.000.000,00             | 307.360.500,00   | (2.639.500,00)          | 99,15 |             |
| 1.03 . 1-03.2-10.2-11.10 . 02 . 2.01 . 13 . 5 . 2 . 4 | - Belanja Modal Jalan, Jaringan, dan Irigasi   | 12.396.580.000,00          | 8.215.362.500,00 | (4.181.217.500,00)      | 66,27 |             |
| 1.03 . 1-03.2-10.2-11.10 . 02 . 2.01 . 25             | <b>Rehabilitasi Bangunan Perkuatan Tebing</b>  | 3.638.750.000,00           | 2.821.856.700,00 | (816.893.300,00)        | 77,55 |             |
| 1.03 . 1-03.2-10.2-11.10 . 02 . 2.01 . 25 . 5 . 1     | BELANJA OPERASI  | 909.250.000,00             | 908.009.000,00   | (1.241.000,00)          | 99,86 |             |
| 1.03 . 1-03.2-10.2-11.10 . 02 . 2.01 . 25 . 5 . 1 . 2 | - Belanja Barang dan Jasa  | 909.250.000,00             | 908.009.000,00   | (1.241.000,00)          | 99,86 |             |
| 1.03 . 1-03.2-10.2-11.10 . 02 . 2.01 . 25 . 5 . 2     | BELANJA MODAL  | 2.729.500.000,00           | 1.913.847.700,00 | (815.652.300,00)        | 70,12 |             |
| 1.03 . 1-03.2-10.2-11.10 . 02 . 2.01 . 25 . 5 . 2 . 4 | - Belanja Modal Jalan, Jaringan, dan Irigasi   | 2.729.500.000,00           | 1.913.847.700,00 | (815.652.300,00)        | 70,12 |             |
| 1.03 . 1-03.2-10.2-11.10 . 02 . 2.01 . 55             | <b>Operasi dan Pemeliharaan Stasiun Pompa Banjir</b>   | 4.071.475.000,00           | 2.751.235.741,00 | (1.320.239.259,00)      | 67,57 |             |
| 1.03 . 1-03.2-10.2-11.10 . 02 . 2.01 . 55 . 5 . 1     | BELANJA OPERASI  | 4.071.475.000,00           | 2.751.235.741,00 | (1.320.239.259,00)      | 67,57 |             |
| 1.03 . 1-03.2-10.2-11.10 . 02 . 2.01 . 55 . 5 . 1 . 1 | - Belanja Pegawai  | 27.375.000,00              | 16.875.000,00    | (10.500.000,00)         | 61,64 |             |
| 1.03 . 1-03.2-10.2-11.10 . 02 . 2.01 . 55 . 5 . 1 . 2 | - Belanja Barang dan Jasa  | 4.044.100.000,00           | 2.734.360.741,00 | (1.309.739.259,00)      | 67,61 |             |
| 1.03 . 1-03.2-10.2-11.10 . 02 . 2.02                  | <i>Pengembangan dan Pengelolaan Sistem Irigasi Primer dan Sekunder pada Daerah Irigasi yang Luasnya dibawah 1000 Ha dalam 1 (satu) Daerah Kabupaten/Kota</i> | 1.871.780.000,00           | 1.691.905.675,00 | (179.874.325,00)        | 90,39 |             |
| 1.03 . 1-03.2-10.2-11.10 . 02 . 2.02 . 14             | <b>Rehabilitasi Jaringan Irigasi Permukaan</b>   | 1.871.780.000,00           | 1.691.905.675,00 | (179.874.325,00)        | 90,39 |             |
| 1.03 . 1-03.2-10.2-11.10 . 02 . 2.02 . 14 . 5 . 1     | BELANJA OPERASI  | 1.871.780.000,00           | 1.691.905.675,00 | (179.874.325,00)        | 90,39 |             |
| 1.03 . 1-03.2-10.2-11.10 . 02 . 2.02 . 14 . 5 . 1 . 1 | - Belanja Pegawai  | 49.750.000,00              | 26.700.000,00    | (23.050.000,00)         | 53,67 |             |
| 1.03 . 1-03.2-10.2-11.10 . 02 . 2.02 . 14 . 5 . 1 . 2 | - Belanja Barang dan Jasa  | 1.822.030.000,00           | 1.665.205.675,00 | (156.824.325,00)        | 91,39 |             |
| 1.03 . 1-03.2-10.2-11.10 . 06                         | <b>Program Pengelolaan Dan Pengembangan Sistem Drainase</b>  | 7.343.950.000,00           | 3.946.379.775,00 | (3.397.570.225,00)      | 53,74 |             |
| 1.03 . 1-03.2-10.2-11.10 . 06 . 2.01                  | <i>Pengelolaan dan Pengembangan Sistem Drainase yang Terhubung Langsung dengan Sungai dalam Daerah Kabupaten/Kota</i>  | 7.343.950.000,00           | 3.946.379.775,00 | (3.397.570.225,00)      | 53,74 |             |
| 1.03 . 1-03.2-10.2-11.10 . 06 . 2.01 . 05             | <b>Pembangunan Sistem Drainase Perkotaan</b>   | 2.624.430.000,00           | 59.255.000,00    | (2.565.175.000,00)      | 2,26  |             |
| 1.03 . 1-03.2-10.2-11.10 . 06 . 2.01 . 05 . 5 . 2     | BELANJA MODAL  | 2.624.430.000,00           | 59.255.000,00    | (2.565.175.000,00)      | 2,26  |             |
| 1.03 . 1-03.2-10.2-11.10 . 06 . 2.01 . 05 . 5 . 2 . 4 | - Belanja Modal Jalan, Jaringan, dan Irigasi   | 2.624.430.000,00           | 59.255.000,00    | (2.565.175.000,00)      | 2,26  |             |
| 1.03 . 1-03.2-10.2-11.10 . 06 . 2.01 . 07             | <b>Rehabilitasi Saluran Drainase Perkotaan</b>   | 4.719.520.000,00           | 3.887.124.775,00 | (832.395.225,00)        | 82,36 |             |
| 1.03 . 1-03.2-10.2-11.10 . 06 . 2.01 . 07 . 5 . 1     | BELANJA OPERASI  | 1.160.395.000,00           | 1.056.300.000,00 | (104.095.000,00)        | 91,03 |             |
| 1.03 . 1-03.2-10.2-11.10 . 06 . 2.01 . 07 . 5 . 1 . 1 | - Belanja Pegawai  | 6.375.000,00               | 4.900.000,00     | (1.475.000,00)          | 76,86 |             |
| 1.03 . 1-03.2-10.2-11.10 . 06 . 2.01 . 07 . 5 . 1 . 2 | - Belanja Barang dan Jasa  | 1.154.020.000,00           | 1.051.400.000,00 | (102.620.000,00)        | 91,11 |             |
| 1.03 . 1-03.2-10.2-11.10 . 06 . 2.01 . 07 . 5 . 2     | BELANJA MODAL  | 3.559.125.000,00           | 2.830.824.775,00 | (728.300.225,00)        | 79,54 |             |
| 1.03 . 1-03.2-10.2-11.10 . 06 . 2.01 . 07 . 5 . 2 . 4 | - Belanja Modal Jalan, Jaringan, dan Irigasi   | 3.559.125.000,00           | 2.830.824.775,00 | (728.300.225,00)        | 79,54 |             |
| 1.03 . 1-03.2-10.2-11.10 . 08                         | <b>Program Penataan Bangunan Gedung</b>  | 2.539.500.000,00           | 2.418.300.000,00 | (121.200.000,00)        | 95,23 |             |
| 1.03 . 1-03.2-10.2-11.10 . 08 . 2.01                  | <i>Penyelenggaraan Bangunan Gedung di Wilayah Daerah Kabupaten/Kota, Pemberian Izin Mendirikan Bangunan (IMB) dan Sertifikat Laik Fungsi Bangunan Gedung</i> | 2.539.500.000,00           | 2.418.300.000,00 | (121.200.000,00)        | 95,23 |             |
| 1.03 . 1-03.2-10.2-11.10 . 08 . 2.01 . 02             | <b>Perencanaan, Pembangunan, Pengawasan dan Pemanfaatan Bangunan Gedung Daerah Kabupaten/Kota</b>  | 2.539.500.000,00           | 2.418.300.000,00 | (121.200.000,00)        | 95,23 |             |
| 1.03 . 1-03.2-10.2-11.10 . 08 . 2.01 . 02 . 5 . 1     | BELANJA OPERASI  | 1.343.005.000,00           | 1.299.258.000,00 | (43.747.000,00)         | 96,74 |             |

| KODE REKENING   | URAIAN   | JUMLAH (Rp)                |                   | BERTAMBAH / (BERKURANG) |        | DASAR HUKUM |
|---|--|----------------------------|-------------------|-------------------------|--------|-------------|
|   |  | ANGGARAN SETELAH PERUBAHAN | REALISASI         | (Rp)                    | (%)    |             |
| 1   | 2  | 3                          | 4                 | 5 = 4 - 3               | 6      | 7           |
| 1.03 . 1-03.2-10.2-11.10 . 08 . 2.01 . 02 . 5 . 1 . 1 | - Belanja Pegawai  | 9.600.000,00               | 9.600.000,00      | 0,00                    | 100,00 |             |
| 1.03 . 1-03.2-10.2-11.10 . 08 . 2.01 . 02 . 5 . 1 . 2 | - Belanja Barang dan Jasa  | 240.855.000,00             | 208.779.000,00    | (32.076.000,00)         | 86,68  |             |
| 1.03 . 1-03.2-10.2-11.10 . 08 . 2.01 . 02 . 5 . 1 . 5 | - Belanja Hibah  | 1.092.550.000,00           | 1.080.879.000,00  | (11.671.000,00)         | 98,93  |             |
| 1.03 . 1-03.2-10.2-11.10 . 08 . 2.01 . 02 . 5 . 2     | BELANJA MODAL  | 1.196.495.000,00           | 1.119.042.000,00  | (77.453.000,00)         | 93,53  |             |
| 1.03 . 1-03.2-10.2-11.10 . 08 . 2.01 . 02 . 5 . 2 . 3 | - Belanja Modal Gedung dan Bangunan  | 1.196.495.000,00           | 1.119.042.000,00  | (77.453.000,00)         | 93,53  |             |
| 1.03 . 1-03.2-10.2-11.10 . 09                         | <b>Program Penataan Bangunan Dan Lingkungannya</b>   | 85.000.000,00              | 84.650.000,00     | (350.000,00)            | 99,59  |             |
| 1.03 . 1-03.2-10.2-11.10 . 09 . 2.01                  | <i>Penyelenggaraan Penataan Bangunan dan Lingkungannya di Daerah Kabupaten/Kota</i>  | 85.000.000,00              | 84.650.000,00     | (350.000,00)            | 99,59  |             |
| 1.03 . 1-03.2-10.2-11.10 . 09 . 2.01 . 06             | <b>Monitoring Penataan/Pemeliharaan Bangunan dan Lingkungan</b>  | 85.000.000,00              | 84.650.000,00     | (350.000,00)            | 99,59  |             |
| 1.03 . 1-03.2-10.2-11.10 . 09 . 2.01 . 06 . 5 . 1     | BELANJA OPERASI  | 85.000.000,00              | 84.650.000,00     | (350.000,00)            | 99,59  |             |
| 1.03 . 1-03.2-10.2-11.10 . 09 . 2.01 . 06 . 5 . 1 . 2 | - Belanja Barang dan Jasa  | 85.000.000,00              | 84.650.000,00     | (350.000,00)            | 99,59  |             |
| 1.03 . 1-03.2-10.2-11.10 . 10                         | <b>Program Penyelenggaraan Jalan</b>   | 19.906.858.000,00          | 17.744.495.409,00 | (2.162.362.591,00)      | 89,14  |             |
| 1.03 . 1-03.2-10.2-11.10 . 10 . 2.01                  | <i>Penyelenggaraan Jalan Kabupaten/Kota</i>  | 19.906.858.000,00          | 17.744.495.409,00 | (2.162.362.591,00)      | 89,14  |             |
| 1.03 . 1-03.2-10.2-11.10 . 10 . 2.01 . 01             | <b>Penyusunan Rencana, Kebijakan, Strategi Pengembangan Jaringan Jalan Serta Perencanaan Teknis Penyelenggaraan Jalan dan Jembatan</b> | 164.500.000,00             | 162.053.000,00    | (2.447.000,00)          | 98,51  |             |
| 1.03 . 1-03.2-10.2-11.10 . 10 . 2.01 . 01 . 5 . 1     | BELANJA OPERASI  | 164.500.000,00             | 162.053.000,00    | (2.447.000,00)          | 98,51  |             |
| 1.03 . 1-03.2-10.2-11.10 . 10 . 2.01 . 01 . 5 . 1 . 1 | - Belanja Pegawai  | 3.900.000,00               | 3.100.000,00      | (800.000,00)            | 79,49  |             |
| 1.03 . 1-03.2-10.2-11.10 . 10 . 2.01 . 01 . 5 . 1 . 2 | - Belanja Barang dan Jasa  | 160.600.000,00             | 158.953.000,00    | (1.647.000,00)          | 98,97  |             |
| 1.03 . 1-03.2-10.2-11.10 . 10 . 2.01 . 04             | <b>Survei Kondisi Jalan/Jembatan</b>   | 2.300.000,00               | 2.200.000,00      | (100.000,00)            | 95,65  |             |
| 1.03 . 1-03.2-10.2-11.10 . 10 . 2.01 . 04 . 5 . 1     | BELANJA OPERASI  | 2.300.000,00               | 2.200.000,00      | (100.000,00)            | 95,65  |             |
| 1.03 . 1-03.2-10.2-11.10 . 10 . 2.01 . 04 . 5 . 1 . 1 | - Belanja Pegawai  | 2.200.000,00               | 2.200.000,00      | 0,00                    | 100,00 |             |
| 1.03 . 1-03.2-10.2-11.10 . 10 . 2.01 . 04 . 5 . 1 . 2 | - Belanja Barang dan Jasa  | 100.000,00                 | 0,00              | (100.000,00)            | 0,00   |             |
| 1.03 . 1-03.2-10.2-11.10 . 10 . 2.01 . 08             | <b>Rekonstruksi Jalan</b>  | 11.052.308.000,00          | 9.634.697.307,00  | (1.417.610.693,00)      | 87,17  |             |
| 1.03 . 1-03.2-10.2-11.10 . 10 . 2.01 . 08 . 5 . 2     | BELANJA MODAL  | 11.052.308.000,00          | 9.634.697.307,00  | (1.417.610.693,00)      | 87,17  |             |
| 1.03 . 1-03.2-10.2-11.10 . 10 . 2.01 . 08 . 5 . 2 . 4 | - Belanja Modal Jalan, Jaringan, dan Irigasi   | 11.052.308.000,00          | 9.634.697.307,00  | (1.417.610.693,00)      | 87,17  |             |
| 1.03 . 1-03.2-10.2-11.10 . 10 . 2.01 . 09             | <b>Rehabilitasi Jalan</b>  | 753.800.000,00             | 741.537.000,00    | (12.263.000,00)         | 98,37  |             |
| 1.03 . 1-03.2-10.2-11.10 . 10 . 2.01 . 09 . 5 . 2     | BELANJA MODAL  | 753.800.000,00             | 741.537.000,00    | (12.263.000,00)         | 98,37  |             |
| 1.03 . 1-03.2-10.2-11.10 . 10 . 2.01 . 09 . 5 . 2 . 4 | - Belanja Modal Jalan, Jaringan, dan Irigasi   | 753.800.000,00             | 741.537.000,00    | (12.263.000,00)         | 98,37  |             |
| 1.03 . 1-03.2-10.2-11.10 . 10 . 2.01 . 11             | <b>Pemeliharaan Rutin Jalan</b>  | 7.687.430.000,00           | 7.034.798.702,00  | (652.631.298,00)        | 91,51  |             |
| 1.03 . 1-03.2-10.2-11.10 . 10 . 2.01 . 11 . 5 . 1     | BELANJA OPERASI  | 4.434.445.000,00           | 4.278.730.802,00  | (155.714.198,00)        | 96,49  |             |
| 1.03 . 1-03.2-10.2-11.10 . 10 . 2.01 . 11 . 5 . 1 . 1 | - Belanja Pegawai  | 36.575.000,00              | 26.000.000,00     | (10.575.000,00)         | 71,09  |             |
| 1.03 . 1-03.2-10.2-11.10 . 10 . 2.01 . 11 . 5 . 1 . 2 | - Belanja Barang dan Jasa  | 4.397.870.000,00           | 4.252.730.802,00  | (145.139.198,00)        | 96,70  |             |
| 1.03 . 1-03.2-10.2-11.10 . 10 . 2.01 . 11 . 5 . 2     | BELANJA MODAL  | 3.252.985.000,00           | 2.756.067.900,00  | (496.917.100,00)        | 84,72  |             |
| 1.03 . 1-03.2-10.2-11.10 . 10 . 2.01 . 11 . 5 . 2 . 4 | - Belanja Modal Jalan, Jaringan, dan Irigasi   | 3.252.985.000,00           | 2.756.067.900,00  | (496.917.100,00)        | 84,72  |             |
| 1.03 . 1-03.2-10.2-11.10 . 10 . 2.01 . 19             | <b>Pemeliharaan Rutin Jembatan</b>   | 246.520.000,00             | 169.209.400,00    | (77.310.600,00)         | 68,64  |             |

| KODE REKENING   | URAIAN   | JUMLAH (Rp)                |                   | BERTAMBAH / (BERKURANG) |        | DASAR HUKUM |
|---|--|----------------------------|-------------------|-------------------------|--------|-------------|
|   |  | ANGGARAN SETELAH PERUBAHAN | REALISASI         | (Rp)                    | (%)    |             |
| 1   | 2  | 3                          | 4                 | 5 = 4 - 3               | 6      | 7           |
| 1.03 . 1-03.2-10.2-11.10 . 10 . 2.01 . 19 . 5 . 1     | BELANJA OPERASI  | 246.520.000,00             | 169.209.400,00    | (77.310.600,00)         | 68,64  |             |
| 1.03 . 1-03.2-10.2-11.10 . 10 . 2.01 . 19 . 5 . 1 . 1 | - Belanja Pegawai  | 4.000.000,00               | 4.000.000,00      | 0,00                    | 100,00 |             |
| 1.03 . 1-03.2-10.2-11.10 . 10 . 2.01 . 19 . 5 . 1 . 2 | - Belanja Barang dan Jasa  | 242.520.000,00             | 165.209.400,00    | (77.310.600,00)         | 68,12  |             |
| 1.03 . 1-03.2-10.2-11.10 . 11                         | <b>Program Pengembangan Jasa Konstruksi</b>  | 48.650.000,00              | 41.967.400,00     | (6.682.600,00)          | 86,26  |             |
| 1.03 . 1-03.2-10.2-11.10 . 11 . 2.02                  | <i>Penyelenggaraan Sistem Informasi Jasa Konstruksi Cakupan Daerah Kabupaten/Kota</i>  | 48.650.000,00              | 41.967.400,00     | (6.682.600,00)          | 86,26  |             |
| 1.03 . 1-03.2-10.2-11.10 . 11 . 2.02 . 09             | <b>Penyusunan Data dan Informasi Tertib Penyelenggaraan Pekerjaan Konstruksi</b>   | 48.650.000,00              | 41.967.400,00     | (6.682.600,00)          | 86,26  |             |
| 1.03 . 1-03.2-10.2-11.10 . 11 . 2.02 . 09 . 5 . 1     | BELANJA OPERASI  | 48.650.000,00              | 41.967.400,00     | (6.682.600,00)          | 86,26  |             |
| 1.03 . 1-03.2-10.2-11.10 . 11 . 2.02 . 09 . 5 . 1 . 2 | - Belanja Barang dan Jasa  | 48.650.000,00              | 41.967.400,00     | (6.682.600,00)          | 86,26  |             |
| 1.03 . 1-03.2-10.2-11.10 . 12                         | <b>Program Penyelenggaraan Penataan Ruang</b>  | 319.460.000,00             | 307.557.000,00    | (11.903.000,00)         | 96,27  |             |
| 1.03 . 1-03.2-10.2-11.10 . 12 . 2.01                  | <i>Penetapan Rencana Tata Ruang Wilayah (RTRW) dan Rencana Rinci Tata Ruang (RRTR) Kabupaten/Kota</i>  | 19.460.000,00              | 19.037.000,00     | (423.000,00)            | 97,83  |             |
| 1.03 . 1-03.2-10.2-11.10 . 12 . 2.01 . 04             | <b>Sosialisasi Kebijakan dan Peraturan Perundang- undangan Bidang Penataan Ruang</b>   | 19.460.000,00              | 19.037.000,00     | (423.000,00)            | 97,83  |             |
| 1.03 . 1-03.2-10.2-11.10 . 12 . 2.01 . 04 . 5 . 1     | BELANJA OPERASI  | 19.460.000,00              | 19.037.000,00     | (423.000,00)            | 97,83  |             |
| 1.03 . 1-03.2-10.2-11.10 . 12 . 2.01 . 04 . 5 . 1 . 2 | - Belanja Barang dan Jasa  | 19.460.000,00              | 19.037.000,00     | (423.000,00)            | 97,83  |             |
| 1.03 . 1-03.2-10.2-11.10 . 12 . 2.02                  | <i>Koordinasi dan Sinkronisasi Perencanaan Tata Ruang Daerah Kabupaten/Kota</i>  | 300.000.000,00             | 288.520.000,00    | (11.480.000,00)         | 96,17  |             |
| 1.03 . 1-03.2-10.2-11.10 . 12 . 2.02 . 02             | <b>Koordinasi dan Sinkronisasi Penyusunan RRTR Kabupaten/Kota</b>  | 300.000.000,00             | 288.520.000,00    | (11.480.000,00)         | 96,17  |             |
| 1.03 . 1-03.2-10.2-11.10 . 12 . 2.02 . 02 . 5 . 1     | BELANJA OPERASI  | 300.000.000,00             | 288.520.000,00    | (11.480.000,00)         | 96,17  |             |
| 1.03 . 1-03.2-10.2-11.10 . 12 . 2.02 . 02 . 5 . 1 . 1 | - Belanja Pegawai  | 6.000.000,00               | 6.000.000,00      | 0,00                    | 100,00 |             |
| 1.03 . 1-03.2-10.2-11.10 . 12 . 2.02 . 02 . 5 . 1 . 2 | - Belanja Barang dan Jasa  | 294.000.000,00             | 282.520.000,00    | (11.480.000,00)         | 96,10  |             |
| 2.10 . 1-03.2-10.2-11.10 . 05                         | <b>Program Penyelesaian Ganti Kerugian Dan Santunan Tanah Untuk Pembangunan</b>  | 11.831.780.000,00          | 11.559.813.980,00 | (271.966.020,00)        | 97,70  |             |
| 2.10 . 1-03.2-10.2-11.10 . 05 . 2.01                  | <i>Penyelesaian Masalah Ganti Kerugian dan Santunan Tanah untuk Pembangunan oleh Pemerintah Daerah Kabupaten/Kota</i>                              | 11.831.780.000,00          | 11.559.813.980,00 | (271.966.020,00)        | 97,70  |             |
| 2.10 . 1-03.2-10.2-11.10 . 05 . 2.01 . 02             | <b>Koordinasi dan Sinkronisasi Penyelesaian Masalah Ganti Kerugian dan Santunan Tanah untuk Pembangunan oleh Pemerintah Daerah Kabupaten/ Kota</b> | 11.831.780.000,00          | 11.559.813.980,00 | (271.966.020,00)        | 97,70  |             |
| 2.10 . 1-03.2-10.2-11.10 . 05 . 2.01 . 02 . 5 . 1     | BELANJA OPERASI  | 388.000.000,00             | 257.059.800,00    | (130.940.200,00)        | 66,25  |             |
| 2.10 . 1-03.2-10.2-11.10 . 05 . 2.01 . 02 . 5 . 1 . 2 | - Belanja Barang dan Jasa  | 388.000.000,00             | 257.059.800,00    | (130.940.200,00)        | 66,25  |             |
| 2.10 . 1-03.2-10.2-11.10 . 05 . 2.01 . 02 . 5 . 2     | BELANJA MODAL  | 11.443.780.000,00          | 11.302.754.180,00 | (141.025.820,00)        | 98,77  |             |
| 2.10 . 1-03.2-10.2-11.10 . 05 . 2.01 . 02 . 5 . 2 . 1 | - Belanja Modal Tanah  | 11.443.780.000,00          | 11.302.754.180,00 | (141.025.820,00)        | 98,77  |             |
| 2.11 . 1-03.2-10.2-11.10 . 04                         | <b>Program Pengelolaan Keanekaragaman Hayati (KEHATI)</b>  | 3.146.531.000,00           | 2.988.342.783,00  | (158.188.217,00)        | 94,97  |             |
| 2.11 . 1-03.2-10.2-11.10 . 04 . 2.01                  | <i>Pengelolaan Keanekaragaman Hayati Kabupaten/Kota</i>  | 3.146.531.000,00           | 2.988.342.783,00  | (158.188.217,00)        | 94,97  |             |
| 2.11 . 1-03.2-10.2-11.10 . 04 . 2.01 . 04             | <b>Pengelolaan Ruang Terbuka Hijau (RTH)</b>   | 3.146.531.000,00           | 2.988.342.783,00  | (158.188.217,00)        | 94,97  |             |
| 2.11 . 1-03.2-10.2-11.10 . 04 . 2.01 . 04 . 5 . 1     | BELANJA OPERASI  | 2.905.015.000,00           | 2.748.584.783,00  | (156.430.217,00)        | 94,62  |             |

| KODE REKENING                           | URAIAN  | JUMLAH (Rp)                |                     | BERTAMBAH / (BERKURANG) |       | DASAR HUKUM |
|---|---|----------------------------|---------------------|-------------------------|-------|-------------|
|   |   | ANGGARAN SETELAH PERUBAHAN | REALISASI           | (Rp)                    | (%)   |             |
| 1                                       | 2   | 3                          | 4                   | 5 = 4 - 3               | 6     | 7           |
| 2.11.1-03.2-10.2-11.10.04.2.01.04.5.1.1 | - Belanja Pegawai                             | 56.600.000,00              | 39.500.000,00       | (17.100.000,00)         | 69,79 |             |
| 2.11.1-03.2-10.2-11.10.04.2.01.04.5.1.2 | - Belanja Barang dan Jasa                     | 2.848.415.000,00           | 2.709.084.783,00    | (139.330.217,00)        | 95,11 |             |
| 2.11.1-03.2-10.2-11.10.04.2.01.04.5.2   | BELANJA MODAL                                 | 241.516.000,00             | 239.758.000,00      | (1.758.000,00)          | 99,27 |             |
| 2.11.1-03.2-10.2-11.10.04.2.01.04.5.2.3 | - Belanja Modal Gedung dan Bangunan           | 241.516.000,00             | 239.758.000,00      | (1.758.000,00)          | 99,27 |             |
|   | <b>SURPLUS / (DEFISIT)</b>                    | (78.252.719.000,00)        | (64.606.862.892,00) | 13.645.856.108,00       | 82,56 |             |
|   | <b>PEMBIAYAAN NETTO</b>                       | 0,00                       | 0,00                | 0,00                    | 0,00  |             |
|   | <b>SISA LEBIH PEMBIAYAAN ANGGARAN (SILPA)</b> | (78.252.719.000,00)        | (64.606.862.892,00) | 13.645.856.108,00       | 82,56 |             |



**PEMERINTAH KOTA PEKALONGAN**  
**RINCIAN APBD MENURUT URUSAN PEMERINTAHAN DAERAH, ORGANISASI, PROGRAM, KEGIATAN, SUB KEGIATAN, KELOMPOK,**  
**DAN JENIS PENDAPATAN, BELANJA, DAN PEMBIAYAAN**  
 TAHUN ANGGARAN 2021

|                              |                               |   |
|------------------------------|-------------------------------|---|
| <b>Urusan Pemerintahan</b> : | 1                             | URUSAN PEMERINTAHAN WAJIB YANG BERKAITAN DENGAN PELAYANAN DASAR |
| <b>Bidang Pemerintahan</b> : | 1.04                          | Perumahan Rakyat dan Kawasan Pemukiman                          |
| <b>Unit Organisasi</b> :     | 1.04 . 1-04.1-03.0-00.01      | Dinas Perumahan Rakyat dan Kawasan Permukiman                   |
| <b>Sub Unit Organisasi</b> : | 1.04 . 1-04.1-03.0-00.01 . 00 | Dinas Perumahan Rakyat dan Kawasan Permukiman                   |

| KODE REKENING   | URAIAN   | JUMLAH (Rp)                |                   | BERTAMBAH / (BERKURANG) |        | DASAR HUKUM |
|---|--|----------------------------|-------------------|-------------------------|--------|-------------|
|   |  | ANGGARAN SETELAH PERUBAHAN | REALISASI         | (Rp)                    | (%)    |             |
| 1   | 2  | 3                          | 4                 | 5 = 4 - 3               | 6      | 7           |
| 1.04 . 1-04.1-03.0-00.01 . 00 . 0.00 . 00 . 4         | <b>PENDAPATAN DAERAH</b>   | 988.000.000,00             | 1.258.737.815,00  | 270.737.815,00          | 127,40 |             |
| 1.04 . 1-04.1-03.0-00.01 . 00 . 0.00 . 00 . 4 . 1     | PENDAPATAN ASLI DAERAH (PAD)   | 988.000.000,00             | 1.258.737.815,00  | 270.737.815,00          | 127,40 |             |
| 1.04 . 1-04.1-03.0-00.01 . 00 . 0.00 . 00 . 4 . 1 . 2 | - Retribusi Daerah   | 988.000.000,00             | 1.258.737.815,00  | 270.737.815,00          | 127,40 |             |
| 1.03 . 1-04.1-03.0-00.01 . 03 . 2.01 . 03 . 5         | <b>BELANJA DAERAH</b>  | 41.132.973.000,00          | 38.933.858.103,00 | (2.199.114.897,00)      | 94,65  |             |
| 1.03 . 1-04.1-03.0-00.01 . 03                         | <b>Program Pengelolaan Dan Pengembangan Sistem Penyediaan Air Minum</b>                                    | 1.332.700.000,00           | 1.103.246.550,00  | (229.453.450,00)        | 82,78  |             |
| 1.03 . 1-04.1-03.0-00.01 . 03 . 2.01                  | <i>Pengelolaan dan Pengembangan Sistem Penyediaan Air Minum (SPAM) di Daerah Kabupaten/Kota</i>            | 1.332.700.000,00           | 1.103.246.550,00  | (229.453.450,00)        | 82,78  |             |
| 1.03 . 1-04.1-03.0-00.01 . 03 . 2.01 . 03             | <b>Pembangunan SPAM Jaringan Perpipaan di Kawasan Perkotaan</b>  | 981.000.000,00             | 818.514.550,00    | (162.485.450,00)        | 83,44  |             |
| 1.03 . 1-04.1-03.0-00.01 . 03 . 2.01 . 03 . 5 . 2     | BELANJA MODAL  | 981.000.000,00             | 818.514.550,00    | (162.485.450,00)        | 83,44  |             |
| 1.03 . 1-04.1-03.0-00.01 . 03 . 2.01 . 03 . 5 . 2 . 4 | - Belanja Modal Jalan, Jaringan, dan Irigasi   | 981.000.000,00             | 818.514.550,00    | (162.485.450,00)        | 83,44  |             |
| 1.03 . 1-04.1-03.0-00.01 . 03 . 2.01 . 07             | <b>Perluasan SPAM Jaringan Perpipaan di Kawasan Perkotaan</b>  | 351.700.000,00             | 284.732.000,00    | (66.968.000,00)         | 80,96  |             |
| 1.03 . 1-04.1-03.0-00.01 . 03 . 2.01 . 07 . 5 . 1     | BELANJA OPERASI  | 7.800.000,00               | 6.650.000,00      | (1.150.000,00)          | 85,26  |             |
| 1.03 . 1-04.1-03.0-00.01 . 03 . 2.01 . 07 . 5 . 1 . 1 | - Belanja Pegawai  | 7.800.000,00               | 6.650.000,00      | (1.150.000,00)          | 85,26  |             |
| 1.03 . 1-04.1-03.0-00.01 . 03 . 2.01 . 07 . 5 . 2     | BELANJA MODAL  | 343.900.000,00             | 278.082.000,00    | (65.818.000,00)         | 80,86  |             |
| 1.03 . 1-04.1-03.0-00.01 . 03 . 2.01 . 07 . 5 . 2 . 4 | - Belanja Modal Jalan, Jaringan, dan Irigasi   | 343.900.000,00             | 278.082.000,00    | (65.818.000,00)         | 80,86  |             |
| 1.03 . 1-04.1-03.0-00.01 . 05                         | <b>Program Pengelolaan Dan Pengembangan Sistem Air Limbah</b>  | 261.625.000,00             | 235.919.900,00    | (25.705.100,00)         | 90,17  |             |
| 1.03 . 1-04.1-03.0-00.01 . 05 . 2.01                  | <i>Pengelolaan dan Pengembangan Sistem Air Limbah Domestik dalam Daerah Kabupaten/Kota</i>                 | 261.625.000,00             | 235.919.900,00    | (25.705.100,00)         | 90,17  |             |
| 1.03 . 1-04.1-03.0-00.01 . 05 . 2.01 . 05             | <b>Rehabilitasi/Peningkatan/Perluasan Sistem Pengelolaan Air Limbah Domestik Terpusat Skala Permukiman</b> | 261.625.000,00             | 235.919.900,00    | (25.705.100,00)         | 90,17  |             |
| 1.03 . 1-04.1-03.0-00.01 . 05 . 2.01 . 05 . 5 . 1     | BELANJA OPERASI  | 261.625.000,00             | 235.919.900,00    | (25.705.100,00)         | 90,17  |             |
| 1.03 . 1-04.1-03.0-00.01 . 05 . 2.01 . 05 . 5 . 1 . 2 | - Belanja Barang dan Jasa  | 261.625.000,00             | 235.919.900,00    | (25.705.100,00)         | 90,17  |             |
| 1.03 . 1-04.1-03.0-00.01 . 06                         | <b>Program Pengelolaan Dan Pengembangan Sistem Drainase</b>  | 8.416.558.000,00           | 8.235.587.225,00  | (180.970.775,00)        | 97,85  |             |

| KODE REKENING   | URAIAN  | JUMLAH (Rp)                |                   | BERTAMBAH / (BERKURANG) |       | DASAR HUKUM |
|---|---|----------------------------|-------------------|-------------------------|-------|-------------|
|   |   | ANGGARAN SETELAH PERUBAHAN | REALISASI         | (Rp)                    | (%)   |             |
| 1   | 2   | 3                          | 4                 | 5 = 4 - 3               | 6     | 7           |
| 1.03 . 1-04.1-03.0-00.01 . 06 . 2.01                  | <i>Pengelolaan dan Pengembangan Sistem Drainase yang Terhubung Langsung dengan Sungai dalam Daerah Kabupaten/Kota</i> | 8.416.558.000,00           | 8.235.587.225,00  | (180.970.775,00)        | 97,85 |             |
| 1.03 . 1-04.1-03.0-00.01 . 06 . 2.01 . 05             | <b>Pembangunan Sistem Drainase Perkotaan</b>  | 8.416.558.000,00           | 8.235.587.225,00  | (180.970.775,00)        | 97,85 |             |
| 1.03 . 1-04.1-03.0-00.01 . 06 . 2.01 . 05 . 5 . 1     | BELANJA OPERASI   | 11.400.000,00              | 10.450.000,00     | (950.000,00)            | 91,67 |             |
| 1.03 . 1-04.1-03.0-00.01 . 06 . 2.01 . 05 . 5 . 1 . 1 | - Belanja Pegawai   | 11.400.000,00              | 10.450.000,00     | (950.000,00)            | 91,67 |             |
| 1.03 . 1-04.1-03.0-00.01 . 06 . 2.01 . 05 . 5 . 2     | BELANJA MODAL   | 8.405.158.000,00           | 8.225.137.225,00  | (180.020.775,00)        | 97,86 |             |
| 1.03 . 1-04.1-03.0-00.01 . 06 . 2.01 . 05 . 5 . 2 . 4 | - Belanja Modal Jalan, Jaringan, dan Irigasi  | 8.405.158.000,00           | 8.225.137.225,00  | (180.020.775,00)        | 97,86 |             |
| 1.03 . 1-04.1-03.0-00.01 . 07                         | <b>Program Pengembangan Permukiman</b>  | 19.274.825.000,00          | 18.530.686.050,00 | (744.138.950,00)        | 96,14 |             |
| 1.03 . 1-04.1-03.0-00.01 . 07 . 2.01                  | <i>Penyelenggaraan Infrastruktur pada Permukiman di Kawasan Strategis Daerah Kabupaten/Kota</i>                       | 19.274.825.000,00          | 18.530.686.050,00 | (744.138.950,00)        | 96,14 |             |
| 1.03 . 1-04.1-03.0-00.01 . 07 . 2.01 . 01             | <b>Pembangunan dan Pengembangan Infrastruktur Kawasan Permukiman di Kawasan Strategis Daerah Kabupaten/Kota</b>       | 19.274.825.000,00          | 18.530.686.050,00 | (744.138.950,00)        | 96,14 |             |
| 1.03 . 1-04.1-03.0-00.01 . 07 . 2.01 . 01 . 5 . 1     | BELANJA OPERASI   | 55.600.000,00              | 18.000.000,00     | (37.600.000,00)         | 32,37 |             |
| 1.03 . 1-04.1-03.0-00.01 . 07 . 2.01 . 01 . 5 . 1 . 1 | - Belanja Pegawai   | 21.600.000,00              | 18.000.000,00     | (3.600.000,00)          | 83,33 |             |
| 1.03 . 1-04.1-03.0-00.01 . 07 . 2.01 . 01 . 5 . 1 . 2 | - Belanja Barang dan Jasa   | 34.000.000,00              | 0,00              | (34.000.000,00)         | 0,00  |             |
| 1.03 . 1-04.1-03.0-00.01 . 07 . 2.01 . 01 . 5 . 2     | BELANJA MODAL   | 19.219.225.000,00          | 18.512.686.050,00 | (706.538.950,00)        | 96,32 |             |
| 1.03 . 1-04.1-03.0-00.01 . 07 . 2.01 . 01 . 5 . 2 . 2 | - Belanja Modal Peralatan dan Mesin   | 83.000.000,00              | 0,00              | (83.000.000,00)         | 0,00  |             |
| 1.03 . 1-04.1-03.0-00.01 . 07 . 2.01 . 01 . 5 . 2 . 4 | - Belanja Modal Jalan, Jaringan, dan Irigasi  | 19.136.225.000,00          | 18.512.686.050,00 | (623.538.950,00)        | 96,74 |             |
| 1.04 . 1-04.1-03.0-00.01 . 01                         | <b>Program Penunjang Urusan Pemerintahan Daerah Kabupaten/Kota</b>  | 4.731.511.000,00           | 4.184.111.733,00  | (547.399.267,00)        | 88,43 |             |
| 1.04 . 1-04.1-03.0-00.01 . 01 . 2.01                  | <i>Perencanaan, Penganggaran, dan Evaluasi Kinerja Perangkat Daerah</i>   | 24.780.000,00              | 11.702.200,00     | (13.077.800,00)         | 47,22 |             |
| 1.04 . 1-04.1-03.0-00.01 . 01 . 2.01 . 01             | <b>Penyusunan Dokumen Perencanaan Perangkat Daerah</b>  | 10.510.000,00              | 5.596.200,00      | (4.913.800,00)          | 53,25 |             |
| 1.04 . 1-04.1-03.0-00.01 . 01 . 2.01 . 01 . 5 . 1     | BELANJA OPERASI   | 10.510.000,00              | 5.596.200,00      | (4.913.800,00)          | 53,25 |             |
| 1.04 . 1-04.1-03.0-00.01 . 01 . 2.01 . 01 . 5 . 1 . 2 | - Belanja Barang dan Jasa   | 10.510.000,00              | 5.596.200,00      | (4.913.800,00)          | 53,25 |             |
| 1.04 . 1-04.1-03.0-00.01 . 01 . 2.01 . 02             | <b>Koordinasi dan Penyusunan Dokumen RKA-SKPD</b>   | 1.620.000,00               | 370.000,00        | (1.250.000,00)          | 22,84 |             |
| 1.04 . 1-04.1-03.0-00.01 . 01 . 2.01 . 02 . 5 . 1     | BELANJA OPERASI   | 1.620.000,00               | 370.000,00        | (1.250.000,00)          | 22,84 |             |
| 1.04 . 1-04.1-03.0-00.01 . 01 . 2.01 . 02 . 5 . 1 . 2 | - Belanja Barang dan Jasa   | 1.620.000,00               | 370.000,00        | (1.250.000,00)          | 22,84 |             |
| 1.04 . 1-04.1-03.0-00.01 . 01 . 2.01 . 07             | <b>Evaluasi Kinerja Perangkat Daerah</b>  | 12.650.000,00              | 5.736.000,00      | (6.914.000,00)          | 45,34 |             |
| 1.04 . 1-04.1-03.0-00.01 . 01 . 2.01 . 07 . 5 . 1     | BELANJA OPERASI   | 12.650.000,00              | 5.736.000,00      | (6.914.000,00)          | 45,34 |             |
| 1.04 . 1-04.1-03.0-00.01 . 01 . 2.01 . 07 . 5 . 1 . 2 | - Belanja Barang dan Jasa   | 12.650.000,00              | 5.736.000,00      | (6.914.000,00)          | 45,34 |             |
| 1.04 . 1-04.1-03.0-00.01 . 01 . 2.02                  | <i>Administrasi Keuangan Perangkat Daerah</i>   | 3.047.900.000,00           | 2.686.544.479,00  | (361.355.521,00)        | 88,14 |             |
| 1.04 . 1-04.1-03.0-00.01 . 01 . 2.02 . 01             | <b>Penyediaan Gaji dan Tunjangan ASN</b>  | 2.981.310.000,00           | 2.637.602.479,00  | (343.707.521,00)        | 88,47 |             |
| 1.04 . 1-04.1-03.0-00.01 . 01 . 2.02 . 01 . 5 . 1     | BELANJA OPERASI   | 2.981.310.000,00           | 2.637.602.479,00  | (343.707.521,00)        | 88,47 |             |
| 1.04 . 1-04.1-03.0-00.01 . 01 . 2.02 . 01 . 5 . 1 . 1 | - Belanja Pegawai   | 2.949.410.000,00           | 2.606.702.479,00  | (342.707.521,00)        | 88,38 |             |
| 1.04 . 1-04.1-03.0-00.01 . 01 . 2.02 . 01 . 5 . 1 . 2 | - Belanja Barang dan Jasa   | 31.900.000,00              | 30.900.000,00     | (1.000.000,00)          | 96,87 |             |
| 1.04 . 1-04.1-03.0-00.01 . 01 . 2.02 . 03             | <b>Pelaksanaan Penatausahaan dan Pengujian/Verifikasi Keuangan SKPD</b>   | 65.000.000,00              | 48.200.000,00     | (16.800.000,00)         | 74,15 |             |

| KODE REKENING   | URAIAN  | JUMLAH (Rp)                |                  | BERTAMBAH / (BERKURANG) |        | DASAR HUKUM |
|---|---|----------------------------|------------------|-------------------------|--------|-------------|
|   |   | ANGGARAN SETELAH PERUBAHAN | REALISASI        | (Rp)                    | (%)    |             |
| 1   | 2   | 3                          | 4                | 5 = 4 - 3               | 6      | 7           |
| 1.04 . 1-04.1-03.0-00.01 . 01 . 2.02 . 03 . 5 . 1     | BELANJA OPERASI   | 65.000.000,00              | 48.200.000,00    | (16.800.000,00)         | 74,15  |             |
| 1.04 . 1-04.1-03.0-00.01 . 01 . 2.02 . 03 . 5 . 1 . 1 | - Belanja Pegawai   | 50.100.000,00              | 48.200.000,00    | (1.900.000,00)          | 96,21  |             |
| 1.04 . 1-04.1-03.0-00.01 . 01 . 2.02 . 03 . 5 . 1 . 2 | - Belanja Barang dan Jasa   | 14.900.000,00              | 0,00             | (14.900.000,00)         | 0,00   |             |
| 1.04 . 1-04.1-03.0-00.01 . 01 . 2.02 . 05             | <b>Koordinasi dan Penyusunan Laporan Keuangan Akhir Tahun SKPD</b>      | 1.590.000,00               | 742.000,00       | (848.000,00)            | 46,67  |             |
| 1.04 . 1-04.1-03.0-00.01 . 01 . 2.02 . 05 . 5 . 1     | BELANJA OPERASI   | 1.590.000,00               | 742.000,00       | (848.000,00)            | 46,67  |             |
| 1.04 . 1-04.1-03.0-00.01 . 01 . 2.02 . 05 . 5 . 1 . 2 | - Belanja Barang dan Jasa   | 1.590.000,00               | 742.000,00       | (848.000,00)            | 46,67  |             |
| 1.04 . 1-04.1-03.0-00.01 . 01 . 2.06                  | <i>Administrasi Umum Perangkat Daerah</i>                               | 273.709.000,00             | 234.639.850,00   | (39.069.150,00)         | 85,73  |             |
| 1.04 . 1-04.1-03.0-00.01 . 01 . 2.06 . 01             | <b>Penyediaan Komponen Instalasi Listrik/Penerangan Bangunan Kantor</b> | 5.000.000,00               | 4.648.000,00     | (352.000,00)            | 92,96  |             |
| 1.04 . 1-04.1-03.0-00.01 . 01 . 2.06 . 01 . 5 . 1     | BELANJA OPERASI   | 5.000.000,00               | 4.648.000,00     | (352.000,00)            | 92,96  |             |
| 1.04 . 1-04.1-03.0-00.01 . 01 . 2.06 . 01 . 5 . 1 . 2 | - Belanja Barang dan Jasa   | 5.000.000,00               | 4.648.000,00     | (352.000,00)            | 92,96  |             |
| 1.04 . 1-04.1-03.0-00.01 . 01 . 2.06 . 02             | <b>Penyediaan Peralatan dan Perlengkapan Kantor</b>                     | 73.348.000,00              | 71.387.400,00    | (1.960.600,00)          | 97,33  |             |
| 1.04 . 1-04.1-03.0-00.01 . 01 . 2.06 . 02 . 5 . 1     | BELANJA OPERASI   | 24.914.000,00              | 24.296.400,00    | (617.600,00)            | 97,52  |             |
| 1.04 . 1-04.1-03.0-00.01 . 01 . 2.06 . 02 . 5 . 1 . 2 | - Belanja Barang dan Jasa   | 24.914.000,00              | 24.296.400,00    | (617.600,00)            | 97,52  |             |
| 1.04 . 1-04.1-03.0-00.01 . 01 . 2.06 . 02 . 5 . 2     | BELANJA MODAL   | 48.434.000,00              | 47.091.000,00    | (1.343.000,00)          | 97,23  |             |
| 1.04 . 1-04.1-03.0-00.01 . 01 . 2.06 . 02 . 5 . 2 . 2 | - Belanja Modal Peralatan dan Mesin                                     | 48.434.000,00              | 47.091.000,00    | (1.343.000,00)          | 97,23  |             |
| 1.04 . 1-04.1-03.0-00.01 . 01 . 2.06 . 03             | <b>Penyediaan Peralatan Rumah Tangga</b>                                | 1.500.000,00               | 1.381.000,00     | (119.000,00)            | 92,07  |             |
| 1.04 . 1-04.1-03.0-00.01 . 01 . 2.06 . 03 . 5 . 1     | BELANJA OPERASI   | 1.500.000,00               | 1.381.000,00     | (119.000,00)            | 92,07  |             |
| 1.04 . 1-04.1-03.0-00.01 . 01 . 2.06 . 03 . 5 . 1 . 2 | - Belanja Barang dan Jasa   | 1.500.000,00               | 1.381.000,00     | (119.000,00)            | 92,07  |             |
| 1.04 . 1-04.1-03.0-00.01 . 01 . 2.06 . 04             | <b>Penyediaan Bahan Logistik Kantor</b>                                 | 85.806.000,00              | 54.732.150,00    | (31.073.850,00)         | 63,79  |             |
| 1.04 . 1-04.1-03.0-00.01 . 01 . 2.06 . 04 . 5 . 1     | BELANJA OPERASI   | 85.806.000,00              | 54.732.150,00    | (31.073.850,00)         | 63,79  |             |
| 1.04 . 1-04.1-03.0-00.01 . 01 . 2.06 . 04 . 5 . 1 . 2 | - Belanja Barang dan Jasa   | 85.806.000,00              | 54.732.150,00    | (31.073.850,00)         | 63,79  |             |
| 1.04 . 1-04.1-03.0-00.01 . 01 . 2.06 . 05             | <b>Penyediaan Barang Cetak dan Penggandaan</b>                          | 6.000.000,00               | 5.636.000,00     | (364.000,00)            | 93,93  |             |
| 1.04 . 1-04.1-03.0-00.01 . 01 . 2.06 . 05 . 5 . 1     | BELANJA OPERASI   | 6.000.000,00               | 5.636.000,00     | (364.000,00)            | 93,93  |             |
| 1.04 . 1-04.1-03.0-00.01 . 01 . 2.06 . 05 . 5 . 1 . 2 | - Belanja Barang dan Jasa   | 6.000.000,00               | 5.636.000,00     | (364.000,00)            | 93,93  |             |
| 1.04 . 1-04.1-03.0-00.01 . 01 . 2.06 . 06             | <b>Penyediaan Bahan Bacaan dan Peraturan Perundang-undangan</b>         | 2.500.000,00               | 1.985.000,00     | (515.000,00)            | 79,40  |             |
| 1.04 . 1-04.1-03.0-00.01 . 01 . 2.06 . 06 . 5 . 1     | BELANJA OPERASI   | 2.500.000,00               | 1.985.000,00     | (515.000,00)            | 79,40  |             |
| 1.04 . 1-04.1-03.0-00.01 . 01 . 2.06 . 06 . 5 . 1 . 2 | - Belanja Barang dan Jasa   | 2.500.000,00               | 1.985.000,00     | (515.000,00)            | 79,40  |             |
| 1.04 . 1-04.1-03.0-00.01 . 01 . 2.06 . 09             | <b>Penyelenggaraan Rapat Koordinasi dan Konsultasi SKPD</b>             | 99.555.000,00              | 94.870.300,00    | (4.684.700,00)          | 95,29  |             |
| 1.04 . 1-04.1-03.0-00.01 . 01 . 2.06 . 09 . 5 . 1     | BELANJA OPERASI   | 99.555.000,00              | 94.870.300,00    | (4.684.700,00)          | 95,29  |             |
| 1.04 . 1-04.1-03.0-00.01 . 01 . 2.06 . 09 . 5 . 1 . 1 | - Belanja Pegawai   | 9.600.000,00               | 9.600.000,00     | 0,00                    | 100,00 |             |
| 1.04 . 1-04.1-03.0-00.01 . 01 . 2.06 . 09 . 5 . 1 . 2 | - Belanja Barang dan Jasa   | 89.955.000,00              | 85.270.300,00    | (4.684.700,00)          | 94,79  |             |
| 1.04 . 1-04.1-03.0-00.01 . 01 . 2.08                  | <i>Penyediaan Jasa Penunjang Urusan Pemerintahan Daerah</i>             | 1.104.942.000,00           | 1.046.156.384,00 | (58.785.616,00)         | 94,68  |             |
| 1.04 . 1-04.1-03.0-00.01 . 01 . 2.08 . 01             | <b>Penyediaan Jasa Surat Menyurat</b>                                   | 1.800.000,00               | 0,00             | (1.800.000,00)          | 0,00   |             |
| 1.04 . 1-04.1-03.0-00.01 . 01 . 2.08 . 01 . 5 . 1     | BELANJA OPERASI   | 1.800.000,00               | 0,00             | (1.800.000,00)          | 0,00   |             |

| KODE REKENING   | URAIAN   | JUMLAH (Rp)                |                  | BERTAMBAH / (BERKURANG) |       | DASAR HUKUM |
|---|--|----------------------------|------------------|-------------------------|-------|-------------|
|   |  | ANGGARAN SETELAH PERUBAHAN | REALISASI        | (Rp)                    | (%)   |             |
| 1   | 2  | 3                          | 4                | 5 = 4 - 3               | 6     | 7           |
| 1.04 . 1-04.1-03.0-00.01 . 01 . 2.08 . 01 . 5 . 1 . 2 | - Belanja Barang dan Jasa  | 1.800.000,00               | 0,00             | (1.800.000,00)          | 0,00  |             |
| 1.04 . 1-04.1-03.0-00.01 . 01 . 2.08 . 02             | <b>Penyediaan Jasa Komunikasi, Sumber Daya Air dan Listrik</b>   | 916.200.000,00             | 884.761.940,00   | (31.438.060,00)         | 96,57 |             |
| 1.04 . 1-04.1-03.0-00.01 . 01 . 2.08 . 02 . 5 . 1     | BELANJA OPERASI  | 916.200.000,00             | 884.761.940,00   | (31.438.060,00)         | 96,57 |             |
| 1.04 . 1-04.1-03.0-00.01 . 01 . 2.08 . 02 . 5 . 1 . 1 | - Belanja Pegawai  | 8.700.000,00               | 2.475.000,00     | (6.225.000,00)          | 28,45 |             |
| 1.04 . 1-04.1-03.0-00.01 . 01 . 2.08 . 02 . 5 . 1 . 2 | - Belanja Barang dan Jasa  | 907.500.000,00             | 882.286.940,00   | (25.213.060,00)         | 97,22 |             |
| 1.04 . 1-04.1-03.0-00.01 . 01 . 2.08 . 04             | <b>Penyediaan Jasa Pelayanan Umum Kantor</b>   | 186.942.000,00             | 161.394.444,00   | (25.547.556,00)         | 86,33 |             |
| 1.04 . 1-04.1-03.0-00.01 . 01 . 2.08 . 04 . 5 . 1     | BELANJA OPERASI  | 186.942.000,00             | 161.394.444,00   | (25.547.556,00)         | 86,33 |             |
| 1.04 . 1-04.1-03.0-00.01 . 01 . 2.08 . 04 . 5 . 1 . 2 | - Belanja Barang dan Jasa  | 186.942.000,00             | 161.394.444,00   | (25.547.556,00)         | 86,33 |             |
| 1.04 . 1-04.1-03.0-00.01 . 01 . 2.09                  | <i>Pemeliharaan Barang Milik Daerah Penunjang Urusan Pemerintahan Daerah</i>   | 280.180.000,00             | 205.068.820,00   | (75.111.180,00)         | 73,19 |             |
| 1.04 . 1-04.1-03.0-00.01 . 01 . 2.09 . 01             | <b>Penyediaan Jasa Pemeliharaan, Biaya Pemeliharaan, dan Pajak Kendaraan Perorangan Dinas atau Kendaraan Dinas Jabatan</b> | 100.180.000,00             | 75.447.020,00    | (24.732.980,00)         | 75,31 |             |
| 1.04 . 1-04.1-03.0-00.01 . 01 . 2.09 . 01 . 5 . 1     | BELANJA OPERASI  | 100.180.000,00             | 75.447.020,00    | (24.732.980,00)         | 75,31 |             |
| 1.04 . 1-04.1-03.0-00.01 . 01 . 2.09 . 01 . 5 . 1 . 1 | - Belanja Pegawai  | 8.400.000,00               | 3.450.000,00     | (4.950.000,00)          | 41,07 |             |
| 1.04 . 1-04.1-03.0-00.01 . 01 . 2.09 . 01 . 5 . 1 . 2 | - Belanja Barang dan Jasa  | 91.780.000,00              | 71.997.020,00    | (19.782.980,00)         | 78,45 |             |
| 1.04 . 1-04.1-03.0-00.01 . 01 . 2.09 . 09             | <b>Pemeliharaan/Rehabilitasi Gedung Kantor dan Bangunan Lainnya</b>  | 120.000.000,00             | 98.404.300,00    | (21.595.700,00)         | 82,00 |             |
| 1.04 . 1-04.1-03.0-00.01 . 01 . 2.09 . 09 . 5 . 1     | BELANJA OPERASI  | 120.000.000,00             | 98.404.300,00    | (21.595.700,00)         | 82,00 |             |
| 1.04 . 1-04.1-03.0-00.01 . 01 . 2.09 . 09 . 5 . 1 . 1 | - Belanja Pegawai  | 8.150.000,00               | 3.000.000,00     | (5.150.000,00)          | 36,81 |             |
| 1.04 . 1-04.1-03.0-00.01 . 01 . 2.09 . 09 . 5 . 1 . 2 | - Belanja Barang dan Jasa  | 111.850.000,00             | 95.404.300,00    | (16.445.700,00)         | 85,30 |             |
| 1.04 . 1-04.1-03.0-00.01 . 01 . 2.09 . 10             | <b>Pemeliharaan/Rehabilitasi Sarana dan Prasarana Gedung Kantor atau Bangunan Lainnya</b>                                  | 60.000.000,00              | 31.217.500,00    | (28.782.500,00)         | 52,03 |             |
| 1.04 . 1-04.1-03.0-00.01 . 01 . 2.09 . 10 . 5 . 1     | BELANJA OPERASI  | 35.000.000,00              | 12.502.500,00    | (22.497.500,00)         | 35,72 |             |
| 1.04 . 1-04.1-03.0-00.01 . 01 . 2.09 . 10 . 5 . 1 . 1 | - Belanja Pegawai  | 4.075.000,00               | 1.650.000,00     | (2.425.000,00)          | 40,49 |             |
| 1.04 . 1-04.1-03.0-00.01 . 01 . 2.09 . 10 . 5 . 1 . 2 | - Belanja Barang dan Jasa  | 30.925.000,00              | 10.852.500,00    | (20.072.500,00)         | 35,09 |             |
| 1.04 . 1-04.1-03.0-00.01 . 01 . 2.09 . 10 . 5 . 2     | BELANJA MODAL  | 25.000.000,00              | 18.715.000,00    | (6.285.000,00)          | 74,86 |             |
| 1.04 . 1-04.1-03.0-00.01 . 01 . 2.09 . 10 . 5 . 2 . 3 | - Belanja Modal Gedung dan Bangunan  | 25.000.000,00              | 18.715.000,00    | (6.285.000,00)          | 74,86 |             |
| 1.04 . 1-04.1-03.0-00.01 . 02                         | <b>Program Pengembangan Perumahan</b>  | 1.017.500.000,00           | 961.584.800,00   | (55.915.200,00)         | 94,50 |             |
| 1.04 . 1-04.1-03.0-00.01 . 02 . 2.05                  | <i>Pembinaan Pengelolaan Rumah Susun Umum dan/atau Rumah Khusus</i>  | 1.017.500.000,00           | 961.584.800,00   | (55.915.200,00)         | 94,50 |             |
| 1.04 . 1-04.1-03.0-00.01 . 02 . 2.05 . 01             | <b>Fasilitasi Pengelolaan Kelembagaan dan Pemilik/Penghuni Rumah Susun</b>   | 1.017.500.000,00           | 961.584.800,00   | (55.915.200,00)         | 94,50 |             |
| 1.04 . 1-04.1-03.0-00.01 . 02 . 2.05 . 01 . 5 . 1     | BELANJA OPERASI  | 949.614.000,00             | 909.618.800,00   | (39.995.200,00)         | 95,79 |             |
| 1.04 . 1-04.1-03.0-00.01 . 02 . 2.05 . 01 . 5 . 1 . 1 | - Belanja Pegawai  | 15.900.000,00              | 8.850.000,00     | (7.050.000,00)          | 55,66 |             |
| 1.04 . 1-04.1-03.0-00.01 . 02 . 2.05 . 01 . 5 . 1 . 2 | - Belanja Barang dan Jasa  | 933.714.000,00             | 900.768.800,00   | (32.945.200,00)         | 96,47 |             |
| 1.04 . 1-04.1-03.0-00.01 . 02 . 2.05 . 01 . 5 . 2     | BELANJA MODAL  | 67.886.000,00              | 51.966.000,00    | (15.920.000,00)         | 76,55 |             |
| 1.04 . 1-04.1-03.0-00.01 . 02 . 2.05 . 01 . 5 . 2 . 2 | - Belanja Modal Peralatan dan Mesin  | 27.947.000,00              | 19.647.500,00    | (8.299.500,00)          | 70,30 |             |
| 1.04 . 1-04.1-03.0-00.01 . 02 . 2.05 . 01 . 5 . 2 . 3 | - Belanja Modal Gedung dan Bangunan  | 18.400.000,00              | 17.275.500,00    | (1.124.500,00)          | 93,89 |             |
| 1.04 . 1-04.1-03.0-00.01 . 02 . 2.05 . 01 . 5 . 2 . 4 | - Belanja Modal Jalan, Jaringan, dan Irigasi   | 21.539.000,00              | 15.043.000,00    | (6.496.000,00)          | 69,84 |             |
| 1.04 . 1-04.1-03.0-00.01 . 03                         | <b>Program Kawasan Permukiman</b>  | 6.022.189.000,00           | 5.618.102.800,00 | (404.086.200,00)        | 93,29 |             |



| KODE REKENING   | URAIAN  | JUMLAH (Rp)                |                     | BERTAMBAH / (BERKURANG) |        | DASAR HUKUM |
|---|---|----------------------------|---------------------|-------------------------|--------|-------------|
|   |   | ANGGARAN SETELAH PERUBAHAN | REALISASI           | (Rp)                    | (%)    |             |
| 1   | 2   | 3                          | 4                   | 5 = 4 - 3               | 6      | 7           |
| 1.04 . 1-04.1-03.0-00.01 . 03 . 2.01                  | <i>Penerbitan Izin Pembangunan dan Pengembangan Kawasan Permukiman</i>  | 326.500.000,00             | 288.773.000,00      | (37.727.000,00)         | 88,45  |             |
| 1.04 . 1-04.1-03.0-00.01 . 03 . 2.01 . 02             | <b>Penyusunan dan/atau Review serta Legalisasi Rencana Pembangunan dan Pengembangan Kawasan Permukiman dan Permukiman Kumuh</b> | 261.200.000,00             | 249.298.000,00      | (11.902.000,00)         | 95,44  |             |
| 1.04 . 1-04.1-03.0-00.01 . 03 . 2.01 . 02 . 5 . 1     | BELANJA OPERASI   | 261.200.000,00             | 249.298.000,00      | (11.902.000,00)         | 95,44  |             |
| 1.04 . 1-04.1-03.0-00.01 . 03 . 2.01 . 02 . 5 . 1 . 1 | - Belanja Pegawai   | 3.000.000,00               | 1.800.000,00        | (1.200.000,00)          | 60,00  |             |
| 1.04 . 1-04.1-03.0-00.01 . 03 . 2.01 . 02 . 5 . 1 . 2 | - Belanja Barang dan Jasa   | 258.200.000,00             | 247.498.000,00      | (10.702.000,00)         | 95,86  |             |
| 1.04 . 1-04.1-03.0-00.01 . 03 . 2.01 . 03             | <b>Koordinasi dan Sinkronisasi Pengendalian Pembangunan dan Pengembangan Kawasan Permukiman dan Permukiman Kumuh</b>            | 65.300.000,00              | 39.475.000,00       | (25.825.000,00)         | 60,45  |             |
| 1.04 . 1-04.1-03.0-00.01 . 03 . 2.01 . 03 . 5 . 1     | BELANJA OPERASI   | 65.300.000,00              | 39.475.000,00       | (25.825.000,00)         | 60,45  |             |
| 1.04 . 1-04.1-03.0-00.01 . 03 . 2.01 . 03 . 5 . 1 . 1 | - Belanja Pegawai   | 15.600.000,00              | 1.100.000,00        | (14.500.000,00)         | 7,05   |             |
| 1.04 . 1-04.1-03.0-00.01 . 03 . 2.01 . 03 . 5 . 1 . 2 | - Belanja Barang dan Jasa   | 49.700.000,00              | 38.375.000,00       | (11.325.000,00)         | 77,21  |             |
| 1.04 . 1-04.1-03.0-00.01 . 03 . 2.03                  | <i>Peningkatan Kualitas Kawasan Permukiman Kumuh dengan Luas di Bawah 10 (sepuluh) Ha</i>                                       | 5.695.689.000,00           | 5.329.329.800,00    | (366.359.200,00)        | 93,57  |             |
| 1.04 . 1-04.1-03.0-00.01 . 03 . 2.03 . 01             | <b>Penyusunan Rencana Tapak (Site Plan) dan Detail Engineering Design (DED) Peremajaan/Pemugaran Permukiman Kumuh</b>           | 74.000.000,00              | 0,00                | (74.000.000,00)         | 0,00   |             |
| 1.04 . 1-04.1-03.0-00.01 . 03 . 2.03 . 01 . 5 . 1     | BELANJA OPERASI   | 74.000.000,00              | 0,00                | (74.000.000,00)         | 0,00   |             |
| 1.04 . 1-04.1-03.0-00.01 . 03 . 2.03 . 01 . 5 . 1 . 1 | - Belanja Pegawai   | 1.450.000,00               | 0,00                | (1.450.000,00)          | 0,00   |             |
| 1.04 . 1-04.1-03.0-00.01 . 03 . 2.03 . 01 . 5 . 1 . 2 | - Belanja Barang dan Jasa   | 72.550.000,00              | 0,00                | (72.550.000,00)         | 0,00   |             |
| 1.04 . 1-04.1-03.0-00.01 . 03 . 2.03 . 02             | <b>Perbaikan Rumah Tidak Layak Huni</b>   | 5.621.689.000,00           | 5.329.329.800,00    | (292.359.200,00)        | 94,80  |             |
| 1.04 . 1-04.1-03.0-00.01 . 03 . 2.03 . 02 . 5 . 1     | BELANJA OPERASI   | 5.621.689.000,00           | 5.329.329.800,00    | (292.359.200,00)        | 94,80  |             |
| 1.04 . 1-04.1-03.0-00.01 . 03 . 2.03 . 02 . 5 . 1 . 1 | - Belanja Pegawai   | 13.250.000,00              | 13.250.000,00       | 0,00                    | 100,00 |             |
| 1.04 . 1-04.1-03.0-00.01 . 03 . 2.03 . 02 . 5 . 1 . 2 | - Belanja Barang dan Jasa   | 5.608.439.000,00           | 5.316.079.800,00    | (292.359.200,00)        | 94,79  |             |
| 1.04 . 1-04.1-03.0-00.01 . 05                         | <b>Program Peningkatan Prasarana, Sarana Dan Utilitas Umum (PSU)</b>  | 76.065.000,00              | 64.619.045,00       | (11.445.955,00)         | 84,95  |             |
| 1.04 . 1-04.1-03.0-00.01 . 05 . 2.01                  | <i>Urusan Penyelenggaraan PSU Perumahan</i>   | 76.065.000,00              | 64.619.045,00       | (11.445.955,00)         | 84,95  |             |
| 1.04 . 1-04.1-03.0-00.01 . 05 . 2.01 . 03             | <b>Koordinasi dan Sinkronisasi dalam rangka Penyediaan Prasarana, Sarana, dan Utilitas Umum Perumahan</b>                       | 76.065.000,00              | 64.619.045,00       | (11.445.955,00)         | 84,95  |             |
| 1.04 . 1-04.1-03.0-00.01 . 05 . 2.01 . 03 . 5 . 1     | BELANJA OPERASI   | 76.065.000,00              | 64.619.045,00       | (11.445.955,00)         | 84,95  |             |
| 1.04 . 1-04.1-03.0-00.01 . 05 . 2.01 . 03 . 5 . 1 . 1 | - Belanja Pegawai   | 3.600.000,00               | 3.600.000,00        | 0,00                    | 100,00 |             |
| 1.04 . 1-04.1-03.0-00.01 . 05 . 2.01 . 03 . 5 . 1 . 2 | - Belanja Barang dan Jasa   | 72.465.000,00              | 61.019.045,00       | (11.445.955,00)         | 84,20  |             |
| 1.04 . 1-04.1-03.0-00.01 . 05 . 2.01 . 03 . 5 . 2     | BELANJA MODAL   | 0,00                       | 0,00                | 0,00                    | 0,00   |             |
| 1.04 . 1-04.1-03.0-00.01 . 05 . 2.01 . 03 . 5 . 2 . 3 | - Belanja Modal Gedung dan Bangunan   | 0,00                       | 0,00                | 0,00                    | 0,00   |             |
|   | <b>SURPLUS / (DEFISIT)</b>  | (40.144.973.000,00)        | (37.675.120.288,00) | 2.469.852.712,00        | 93,85  |             |
|   | <b>PEMBIAYAAN NETTO</b>   | 0,00                       | 0,00                | 0,00                    | 0,00   |             |
|   | <b>SISA LEBIH PEMBIAYAAN ANGGARAN (SILPA)</b>   | (40.144.973.000,00)        | (37.675.120.288,00) | 2.469.852.712,00        | 93,85  |             |



**PEMERINTAH KOTA PEKALONGAN**  
**RINCIAN APBD MENURUT URUSAN PEMERINTAHAN DAERAH, ORGANISASI, PROGRAM, KEGIATAN, SUB KEGIATAN, KELOMPOK,**  
**DAN JENIS PENDAPATAN, BELANJA, DAN PEMBIAYAAN**  
 TAHUN ANGGARAN 2021

**Urusan Pemerintahan** : 1 URUSAN PEMERINTAHAN WAJIB YANG BERKAITAN DENGAN PELAYANAN DASAR  
**Bidang Pemerintahan** : 1.05 Ketentraman dan Ketertiban Umum serta Perlindungan Masyarakat  
**Unit Organisasi** : 1.05 . 1-05.0-00.0-00.01 Satuan Polisi Pamong Praja  
**Sub Unit Organisasi** : 1.05 . 1-05.0-00.0-00.01 . 00 Satuan Polisi Pamong Praja

| KODE REKENING   | URAIAN  | JUMLAH (Rp)                |                   | BERTAMBAH / (BERKURANG) |        | DASAR HUKUM |
|---|---|----------------------------|-------------------|-------------------------|--------|-------------|
|   |   | ANGGARAN SETELAH PERUBAHAN | REALISASI         | (Rp)                    | (%)    |             |
| 1   | 2   | 3                          | 4                 | 5 = 4 - 3               | 6      | 7           |
| 1.05 . 1-05.0-00.0-00.01 . 01 . 2.01 . 01 . 5         | <b>BELANJA DAERAH</b>   | 12.325.795.000,00          | 11.738.143.846,00 | (587.651.154,00)        | 95,23  |             |
| 1.05 . 1-05.0-00.0-00.01 . 01                         | <b>Program Penunjang Urusan Pemerintahan Daerah Kabupaten/Kota</b>      | 5.225.404.000,00           | 4.744.964.693,00  | (480.439.307,00)        | 90,81  |             |
| 1.05 . 1-05.0-00.0-00.01 . 01 . 2.01                  | <i>Perencanaan, Penganggaran, dan Evaluasi Kinerja Perangkat Daerah</i> | 42.825.000,00              | 40.943.000,00     | (1.882.000,00)          | 95,61  |             |
| 1.05 . 1-05.0-00.0-00.01 . 01 . 2.01 . 01             | <b>Penyusunan Dokumen Perencanaan Perangkat Daerah</b>                  | 15.250.000,00              | 15.250.000,00     | 0,00                    | 100,00 |             |
| 1.05 . 1-05.0-00.0-00.01 . 01 . 2.01 . 01 . 5 . 1     | <b>BELANJA OPERASI</b>  | 15.250.000,00              | 15.250.000,00     | 0,00                    | 100,00 |             |
| 1.05 . 1-05.0-00.0-00.01 . 01 . 2.01 . 01 . 5 . 1 . 1 | - Belanja Pegawai   | 10.500.000,00              | 10.500.000,00     | 0,00                    | 100,00 |             |
| 1.05 . 1-05.0-00.0-00.01 . 01 . 2.01 . 01 . 5 . 1 . 2 | - Belanja Barang dan Jasa   | 4.750.000,00               | 4.750.000,00      | 0,00                    | 100,00 |             |
| 1.05 . 1-05.0-00.0-00.01 . 01 . 2.01 . 02             | <b>Koordinasi dan Penyusunan Dokumen RKA-SKPD</b>                       | 1.650.000,00               | 1.650.000,00      | 0,00                    | 100,00 |             |
| 1.05 . 1-05.0-00.0-00.01 . 01 . 2.01 . 02 . 5 . 1     | <b>BELANJA OPERASI</b>  | 1.650.000,00               | 1.650.000,00      | 0,00                    | 100,00 |             |
| 1.05 . 1-05.0-00.0-00.01 . 01 . 2.01 . 02 . 5 . 1 . 2 | - Belanja Barang dan Jasa   | 1.650.000,00               | 1.650.000,00      | 0,00                    | 100,00 |             |
| 1.05 . 1-05.0-00.0-00.01 . 01 . 2.01 . 07             | <b>Evaluasi Kinerja Perangkat Daerah</b>                                | 25.925.000,00              | 24.043.000,00     | (1.882.000,00)          | 92,74  |             |
| 1.05 . 1-05.0-00.0-00.01 . 01 . 2.01 . 07 . 5 . 1     | <b>BELANJA OPERASI</b>  | 25.925.000,00              | 24.043.000,00     | (1.882.000,00)          | 92,74  |             |
| 1.05 . 1-05.0-00.0-00.01 . 01 . 2.01 . 07 . 5 . 1 . 2 | - Belanja Barang dan Jasa   | 25.925.000,00              | 24.043.000,00     | (1.882.000,00)          | 92,74  |             |
| 1.05 . 1-05.0-00.0-00.01 . 01 . 2.02                  | <i>Administrasi Keuangan Perangkat Daerah</i>                           | 4.122.601.000,00           | 3.698.119.712,00  | (424.481.288,00)        | 89,70  |             |
| 1.05 . 1-05.0-00.0-00.01 . 01 . 2.02 . 01             | <b>Penyediaan Gaji dan Tunjangan ASN</b>                                | 4.069.351.000,00           | 3.652.176.712,00  | (417.174.288,00)        | 89,75  |             |
| 1.05 . 1-05.0-00.0-00.01 . 01 . 2.02 . 01 . 5 . 1     | <b>BELANJA OPERASI</b>  | 4.069.351.000,00           | 3.652.176.712,00  | (417.174.288,00)        | 89,75  |             |
| 1.05 . 1-05.0-00.0-00.01 . 01 . 2.02 . 01 . 5 . 1 . 1 | - Belanja Pegawai   | 4.069.351.000,00           | 3.652.176.712,00  | (417.174.288,00)        | 89,75  |             |
| 1.05 . 1-05.0-00.0-00.01 . 01 . 2.02 . 03             | <b>Pelaksanaan Penatausahaan dan Pengujian/Verifikasi Keuangan SKPD</b> | 51.600.000,00              | 44.293.000,00     | (7.307.000,00)          | 85,84  |             |
| 1.05 . 1-05.0-00.0-00.01 . 01 . 2.02 . 03 . 5 . 1     | <b>BELANJA OPERASI</b>  | 51.600.000,00              | 44.293.000,00     | (7.307.000,00)          | 85,84  |             |
| 1.05 . 1-05.0-00.0-00.01 . 01 . 2.02 . 03 . 5 . 1 . 1 | - Belanja Pegawai   | 51.250.000,00              | 43.950.000,00     | (7.300.000,00)          | 85,76  |             |
| 1.05 . 1-05.0-00.0-00.01 . 01 . 2.02 . 03 . 5 . 1 . 2 | - Belanja Barang dan Jasa   | 350.000,00                 | 343.000,00        | (7.000,00)              | 98,00  |             |
| 1.05 . 1-05.0-00.0-00.01 . 01 . 2.02 . 05             | <b>Koordinasi dan Penyusunan Laporan Keuangan Akhir Tahun SKPD</b>      | 1.650.000,00               | 1.650.000,00      | 0,00                    | 100,00 |             |

| KODE REKENING                           | URAIAN  | JUMLAH (Rp)                |                | BERTAMBAH / (BERKURANG) |        | DASAR HUKUM |
|---|---|----------------------------|----------------|-------------------------|--------|-------------|
|   |   | ANGGARAN SETELAH PERUBAHAN | REALISASI      | (Rp)                    | (%)    |             |
| 1                                       | 2   | 3                          | 4              | 5 = 4 - 3               | 6      | 7           |
| 1.05.1-05.0-00.0-00.01.01.2.02.05.5.1   | BELANJA OPERASI   | 1.650.000,00               | 1.650.000,00   | 0,00                    | 100,00 |             |
| 1.05.1-05.0-00.0-00.01.01.2.02.05.5.1.2 | - Belanja Barang dan Jasa   | 1.650.000,00               | 1.650.000,00   | 0,00                    | 100,00 |             |
| 1.05.1-05.0-00.0-00.01.01.2.05          | <i>Administrasi Kepegawaian Perangkat Daerah</i>                        | 36.500.000,00              | 36.500.000,00  | 0,00                    | 100,00 |             |
| 1.05.1-05.0-00.0-00.01.01.2.05.02       | <b>Pengadaan Pakaian Dinas Beserta Atribut Kelengkapannya</b>           | 36.500.000,00              | 36.500.000,00  | 0,00                    | 100,00 |             |
| 1.05.1-05.0-00.0-00.01.01.2.05.02.5.1   | BELANJA OPERASI   | 36.500.000,00              | 36.500.000,00  | 0,00                    | 100,00 |             |
| 1.05.1-05.0-00.0-00.01.01.2.05.02.5.1.2 | - Belanja Barang dan Jasa   | 36.500.000,00              | 36.500.000,00  | 0,00                    | 100,00 |             |
| 1.05.1-05.0-00.0-00.01.01.2.06          | <i>Administrasi Umum Perangkat Daerah</i>                               | 277.075.000,00             | 274.086.000,00 | (2.989.000,00)          | 98,92  |             |
| 1.05.1-05.0-00.0-00.01.01.2.06.01       | <b>Penyediaan Komponen Instalasi Listrik/Penerangan Bangunan Kantor</b> | 7.500.000,00               | 7.500.000,00   | 0,00                    | 100,00 |             |
| 1.05.1-05.0-00.0-00.01.01.2.06.01.5.1   | BELANJA OPERASI   | 7.500.000,00               | 7.500.000,00   | 0,00                    | 100,00 |             |
| 1.05.1-05.0-00.0-00.01.01.2.06.01.5.1.2 | - Belanja Barang dan Jasa   | 7.500.000,00               | 7.500.000,00   | 0,00                    | 100,00 |             |
| 1.05.1-05.0-00.0-00.01.01.2.06.02       | <b>Penyediaan Peralatan dan Perlengkapan Kantor</b>                     | 117.575.000,00             | 114.725.000,00 | (2.850.000,00)          | 97,58  |             |
| 1.05.1-05.0-00.0-00.01.01.2.06.02.5.1   | BELANJA OPERASI   | 19.779.000,00              | 19.776.000,00  | (3.000,00)              | 99,98  |             |
| 1.05.1-05.0-00.0-00.01.01.2.06.02.5.1.2 | - Belanja Barang dan Jasa   | 19.779.000,00              | 19.776.000,00  | (3.000,00)              | 99,98  |             |
| 1.05.1-05.0-00.0-00.01.01.2.06.02.5.2   | BELANJA MODAL   | 97.796.000,00              | 94.949.000,00  | (2.847.000,00)          | 97,09  |             |
| 1.05.1-05.0-00.0-00.01.01.2.06.02.5.2.2 | - Belanja Modal Peralatan dan Mesin                                     | 97.796.000,00              | 94.949.000,00  | (2.847.000,00)          | 97,09  |             |
| 1.05.1-05.0-00.0-00.01.01.2.06.03       | <b>Penyediaan Peralatan Rumah Tangga</b>                                | 7.500.000,00               | 7.500.000,00   | 0,00                    | 100,00 |             |
| 1.05.1-05.0-00.0-00.01.01.2.06.03.5.1   | BELANJA OPERASI   | 7.500.000,00               | 7.500.000,00   | 0,00                    | 100,00 |             |
| 1.05.1-05.0-00.0-00.01.01.2.06.03.5.1.2 | - Belanja Barang dan Jasa   | 7.500.000,00               | 7.500.000,00   | 0,00                    | 100,00 |             |
| 1.05.1-05.0-00.0-00.01.01.2.06.04       | <b>Penyediaan Bahan Logistik Kantor</b>                                 | 97.000.000,00              | 96.961.000,00  | (39.000,00)             | 99,96  |             |
| 1.05.1-05.0-00.0-00.01.01.2.06.04.5.1   | BELANJA OPERASI   | 97.000.000,00              | 96.961.000,00  | (39.000,00)             | 99,96  |             |
| 1.05.1-05.0-00.0-00.01.01.2.06.04.5.1.2 | - Belanja Barang dan Jasa   | 97.000.000,00              | 96.961.000,00  | (39.000,00)             | 99,96  |             |
| 1.05.1-05.0-00.0-00.01.01.2.06.05       | <b>Penyediaan Barang Cetak dan Penggandaan</b>                          | 6.000.000,00               | 6.000.000,00   | 0,00                    | 100,00 |             |
| 1.05.1-05.0-00.0-00.01.01.2.06.05.5.1   | BELANJA OPERASI   | 6.000.000,00               | 6.000.000,00   | 0,00                    | 100,00 |             |
| 1.05.1-05.0-00.0-00.01.01.2.06.05.5.1.2 | - Belanja Barang dan Jasa   | 6.000.000,00               | 6.000.000,00   | 0,00                    | 100,00 |             |
| 1.05.1-05.0-00.0-00.01.01.2.06.06       | <b>Penyediaan Bahan Bacaan dan Peraturan Perundang-undangan</b>         | 2.500.000,00               | 2.400.000,00   | (100.000,00)            | 96,00  |             |
| 1.05.1-05.0-00.0-00.01.01.2.06.06.5.1   | BELANJA OPERASI   | 2.400.000,00               | 2.400.000,00   | 0,00                    | 100,00 |             |
| 1.05.1-05.0-00.0-00.01.01.2.06.06.5.1.2 | - Belanja Barang dan Jasa   | 2.400.000,00               | 2.400.000,00   | 0,00                    | 100,00 |             |
| 1.05.1-05.0-00.0-00.01.01.2.06.06.5.2   | BELANJA MODAL   | 100.000,00                 | 0,00           | (100.000,00)            | 0,00   |             |
| 1.05.1-05.0-00.0-00.01.01.2.06.06.5.2.5 | - Belanja Modal Aset Tetap Lainnya                                      | 100.000,00                 | 0,00           | (100.000,00)            | 0,00   |             |
| 1.05.1-05.0-00.0-00.01.01.2.06.09       | <b>Penyelenggaraan Rapat Koordinasi dan Konsultasi SKPD</b>             | 39.000.000,00              | 39.000.000,00  | 0,00                    | 100,00 |             |
| 1.05.1-05.0-00.0-00.01.01.2.06.09.5.1   | BELANJA OPERASI   | 39.000.000,00              | 39.000.000,00  | 0,00                    | 100,00 |             |
| 1.05.1-05.0-00.0-00.01.01.2.06.09.5.1.2 | - Belanja Barang dan Jasa   | 39.000.000,00              | 39.000.000,00  | 0,00                    | 100,00 |             |
| 1.05.1-05.0-00.0-00.01.01.2.08          | <i>Penyediaan Jasa Penunjang Urusan Pemerintahan Daerah</i>             | 140.500.000,00             | 105.729.962,00 | (34.770.038,00)         | 75,25  |             |
| 1.05.1-05.0-00.0-00.01.01.2.08.01       | <b>Penyediaan Jasa Surat Menyurat</b>                                   | 2.000.000,00               | 1.600.000,00   | (400.000,00)            | 80,00  |             |
| 1.05.1-05.0-00.0-00.01.01.2.08.01.5.1   | BELANJA OPERASI   | 2.000.000,00               | 1.600.000,00   | (400.000,00)            | 80,00  |             |

| KODE REKENING                           | URAIAN  | JUMLAH (Rp)                |                  | BERTAMBAH / (BERKURANG) |        | DASAR HUKUM |
|---|---|----------------------------|------------------|-------------------------|--------|-------------|
|   |   | ANGGARAN SETELAH PERUBAHAN | REALISASI        | (Rp)                    | (%)    |             |
| 1                                       | 2   | 3                          | 4                | 5 = 4 - 3               | 6      | 7           |
| 1.05.1-05.0-00.0-00.01.01.2.08.01.5.1.2 | - Belanja Barang dan Jasa   | 2.000.000,00               | 1.600.000,00     | (400.000,00)            | 80,00  |             |
| 1.05.1-05.0-00.0-00.01.01.2.08.02       | <b>Penyediaan Jasa Komunikasi, Sumber Daya Air dan Listrik</b>  | 138.500.000,00             | 104.129.962,00   | (34.370.038,00)         | 75,18  |             |
| 1.05.1-05.0-00.0-00.01.01.2.08.02.5.1   | BELANJA OPERASI   | 138.500.000,00             | 104.129.962,00   | (34.370.038,00)         | 75,18  |             |
| 1.05.1-05.0-00.0-00.01.01.2.08.02.5.1.2 | - Belanja Barang dan Jasa   | 138.500.000,00             | 104.129.962,00   | (34.370.038,00)         | 75,18  |             |
| 1.05.1-05.0-00.0-00.01.01.2.09          | <i>Pemeliharaan Barang Milik Daerah Penunjang Urusan Pemerintahan Daerah</i>  | 605.903.000,00             | 589.586.019,00   | (16.316.981,00)         | 97,31  |             |
| 1.05.1-05.0-00.0-00.01.01.2.09.01       | <b>Penyediaan Jasa Pemeliharaan, Biaya Pemeliharaan, dan Pajak Kendaraan Perorangan Dinas atau Kendaraan Dinas Jabatan</b>                                      | 325.403.000,00             | 310.886.006,00   | (14.516.994,00)         | 95,54  |             |
| 1.05.1-05.0-00.0-00.01.01.2.09.01.5.1   | BELANJA OPERASI   | 325.403.000,00             | 310.886.006,00   | (14.516.994,00)         | 95,54  |             |
| 1.05.1-05.0-00.0-00.01.01.2.09.01.5.1.1 | - Belanja Pegawai   | 8.700.000,00               | 8.700.000,00     | 0,00                    | 100,00 |             |
| 1.05.1-05.0-00.0-00.01.01.2.09.01.5.1.2 | - Belanja Barang dan Jasa   | 316.703.000,00             | 302.186.006,00   | (14.516.994,00)         | 95,42  |             |
| 1.05.1-05.0-00.0-00.01.01.2.09.09       | <b>Pemeliharaan/Rehabilitasi Gedung Kantor dan Bangunan Lainnya</b>   | 260.500.000,00             | 259.505.013,00   | (994.987,00)            | 99,62  |             |
| 1.05.1-05.0-00.0-00.01.01.2.09.09.5.1   | BELANJA OPERASI   | 260.500.000,00             | 259.505.013,00   | (994.987,00)            | 99,62  |             |
| 1.05.1-05.0-00.0-00.01.01.2.09.09.5.1.1 | - Belanja Pegawai   | 1.500.000,00               | 1.500.000,00     | 0,00                    | 100,00 |             |
| 1.05.1-05.0-00.0-00.01.01.2.09.09.5.1.2 | - Belanja Barang dan Jasa   | 259.000.000,00             | 258.005.013,00   | (994.987,00)            | 99,62  |             |
| 1.05.1-05.0-00.0-00.01.01.2.09.10       | <b>Pemeliharaan/Rehabilitasi Sarana dan Prasarana Gedung Kantor atau Bangunan Lainnya</b>   | 20.000.000,00              | 19.195.000,00    | (805.000,00)            | 95,98  |             |
| 1.05.1-05.0-00.0-00.01.01.2.09.10.5.1   | BELANJA OPERASI   | 20.000.000,00              | 19.195.000,00    | (805.000,00)            | 95,98  |             |
| 1.05.1-05.0-00.0-00.01.01.2.09.10.5.1.2 | - Belanja Barang dan Jasa   | 20.000.000,00              | 19.195.000,00    | (805.000,00)            | 95,98  |             |
| 1.05.1-05.0-00.0-00.01.02               | <b>Program Peningkatan Ketenteraman Dan Ketertiban Umum</b>   | 6.234.689.000,00           | 6.131.563.566,00 | (103.125.434,00)        | 98,35  |             |
| 1.05.1-05.0-00.0-00.01.02.2.01          | <i>Penanganan Gangguan Ketenteraman dan Ketertiban Umum dalam 1 (satu) Daerah Kabupaten/Kota</i>  | 2.206.641.000,00           | 2.173.786.000,00 | (32.855.000,00)         | 98,51  |             |
| 1.05.1-05.0-00.0-00.01.02.2.01.01       | <b>Pencegahan Gangguan Ketenteraman dan Ketertiban Umum melalui Deteksi Dini dan Cegah</b>  | 112.600.000,00             | 112.600.000,00   | 0,00                    | 100,00 |             |
| 1.05.1-05.0-00.0-00.01.02.2.01.01.5.1   | BELANJA OPERASI   | 112.600.000,00             | 112.600.000,00   | 0,00                    | 100,00 |             |
| 1.05.1-05.0-00.0-00.01.02.2.01.01.5.1.1 | - Belanja Pegawai   | 6.000.000,00               | 6.000.000,00     | 0,00                    | 100,00 |             |
| 1.05.1-05.0-00.0-00.01.02.2.01.01.5.1.2 | - Belanja Barang dan Jasa   | 106.600.000,00             | 106.600.000,00   | 0,00                    | 100,00 |             |
| 1.05.1-05.0-00.0-00.01.02.2.01.02       | <b>Penindakan atas Gangguan Ketenteraman dan Ketertiban Umum Berdasarkan Perda dan Perkada melalui Penertiban dan Penanganan Unjuk Rasa dan Kerusuhan Massa</b> | 337.185.000,00             | 336.785.000,00   | (400.000,00)            | 99,88  |             |
| 1.05.1-05.0-00.0-00.01.02.2.01.02.5.1   | BELANJA OPERASI   | 337.185.000,00             | 336.785.000,00   | (400.000,00)            | 99,88  |             |
| 1.05.1-05.0-00.0-00.01.02.2.01.02.5.1.1 | - Belanja Pegawai   | 7.800.000,00               | 7.400.000,00     | (400.000,00)            | 94,87  |             |
| 1.05.1-05.0-00.0-00.01.02.2.01.02.5.1.2 | - Belanja Barang dan Jasa   | 329.385.000,00             | 329.385.000,00   | 0,00                    | 100,00 |             |
| 1.05.1-05.0-00.0-00.01.02.2.01.03       | <b>Koordinasi Penyelenggaraan Ketentraman dan Ketertiban Umum serta Perlindungan Masyarakat Tingkat Kabupaten/Kota</b>  | 1.611.956.000,00           | 1.580.610.000,00 | (31.346.000,00)         | 98,06  |             |
| 1.05.1-05.0-00.0-00.01.02.2.01.03.5.1   | BELANJA OPERASI   | 1.568.374.000,00           | 1.561.720.000,00 | (6.654.000,00)          | 99,58  |             |
| 1.05.1-05.0-00.0-00.01.02.2.01.03.5.1.1 | - Belanja Pegawai   | 9.600.000,00               | 9.600.000,00     | 0,00                    | 100,00 |             |
| 1.05.1-05.0-00.0-00.01.02.2.01.03.5.1.2 | - Belanja Barang dan Jasa   | 1.558.774.000,00           | 1.552.120.000,00 | (6.654.000,00)          | 99,57  |             |
| 1.05.1-05.0-00.0-00.01.02.2.01.03.5.2   | BELANJA MODAL   | 43.582.000,00              | 18.890.000,00    | (24.692.000,00)         | 43,34  |             |

| KODE REKENING                     | URAIAN | JUMLAH (Rp)  |                  | BERTAMBAH / (BERKURANG) |                 | DASAR HUKUM |  |
|-----------------------------------|--------|--|------------------|-------------------------|-----------------|-------------|--|
|                                   |        | ANGGARAN SETELAH PERUBAHAN   | REALISASI        | (Rp)                    | (%)             |             |  |
| 1                                 | 2      | 3  | 4                | 5 = 4 - 3               | 6               | 7           |  |
| 1.05.1-05.0-00.0-00.01.02.2.01.03 | .5.2.2 | - Belanja Modal Peralatan dan Mesin  | 43.582.000,00    | 18.890.000,00           | (24.692.000,00) | 43,34       |  |
| 1.05.1-05.0-00.0-00.01.02.2.01.07 |        | <b>Pengadaan dan Pemeliharaan Sarana dan Prasarana Ketentraman dan Ketertiban Umum</b>   | 144.900.000,00   | 143.791.000,00          | (1.109.000,00)  | 99,23       |  |
| 1.05.1-05.0-00.0-00.01.02.2.01.07 | .5.1   | BELANJA OPERASI  | 144.900.000,00   | 143.791.000,00          | (1.109.000,00)  | 99,23       |  |
| 1.05.1-05.0-00.0-00.01.02.2.01.07 | .5.1.1 | - Belanja Pegawai  | 6.900.000,00     | 5.850.000,00            | (1.050.000,00)  | 84,78       |  |
| 1.05.1-05.0-00.0-00.01.02.2.01.07 | .5.1.2 | - Belanja Barang dan Jasa  | 138.000.000,00   | 137.941.000,00          | (59.000,00)     | 99,96       |  |
| 1.05.1-05.0-00.0-00.01.02.2.02    |        | <i>Penegakan Peraturan Daerah Kabupaten/Kota dan Peraturan Bupati/Wali Kota</i>  | 4.007.458.000,00 | 3.937.187.566,00        | (70.270.434,00) | 98,25       |  |
| 1.05.1-05.0-00.0-00.01.02.2.02.02 |        | <b>Pengawasan atas Kepatuhan terhadap Pelaksanaan Peraturan Daerah dan Peraturan Bupati/Wali Kota</b>                                      | 19.800.000,00    | 19.800.000,00           | 0,00            | 100,00      |  |
| 1.05.1-05.0-00.0-00.01.02.2.02.02 | .5.1   | BELANJA OPERASI  | 19.800.000,00    | 19.800.000,00           | 0,00            | 100,00      |  |
| 1.05.1-05.0-00.0-00.01.02.2.02.02 | .5.1.2 | - Belanja Barang dan Jasa  | 19.800.000,00    | 19.800.000,00           | 0,00            | 100,00      |  |
| 1.05.1-05.0-00.0-00.01.02.2.02.03 |        | <b>Penanganan atas Pelanggaran Peraturan Daerah dan Peraturan Bupati/Wali Kota</b>   | 3.987.658.000,00 | 3.917.387.566,00        | (70.270.434,00) | 98,24       |  |
| 1.05.1-05.0-00.0-00.01.02.2.02.03 | .5.1   | BELANJA OPERASI  | 3.824.263.000,00 | 3.756.782.566,00        | (67.480.434,00) | 98,24       |  |
| 1.05.1-05.0-00.0-00.01.02.2.02.03 | .5.1.1 | - Belanja Pegawai  | 10.500.000,00    | 10.500.000,00           | 0,00            | 100,00      |  |
| 1.05.1-05.0-00.0-00.01.02.2.02.03 | .5.1.2 | - Belanja Barang dan Jasa  | 3.813.763.000,00 | 3.746.282.566,00        | (67.480.434,00) | 98,23       |  |
| 1.05.1-05.0-00.0-00.01.02.2.02.03 | .5.2   | BELANJA MODAL  | 163.395.000,00   | 160.605.000,00          | (2.790.000,00)  | 98,29       |  |
| 1.05.1-05.0-00.0-00.01.02.2.02.03 | .5.2.2 | - Belanja Modal Peralatan dan Mesin  | 163.395.000,00   | 160.605.000,00          | (2.790.000,00)  | 98,29       |  |
| 1.05.1-05.0-00.0-00.01.02.2.03    |        | <i>Pembinaan Penyidik Pegawai Negeri Sipil (PPNS) Kabupaten/Kota</i>   | 20.590.000,00    | 20.590.000,00           | 0,00            | 100,00      |  |
| 1.05.1-05.0-00.0-00.01.02.2.03.01 |        | <b>Pengembangan Kapasitas dan Karier PPNS</b>  | 20.590.000,00    | 20.590.000,00           | 0,00            | 100,00      |  |
| 1.05.1-05.0-00.0-00.01.02.2.03.01 | .5.1   | BELANJA OPERASI  | 20.590.000,00    | 20.590.000,00           | 0,00            | 100,00      |  |
| 1.05.1-05.0-00.0-00.01.02.2.03.01 | .5.1.2 | - Belanja Barang dan Jasa  | 20.590.000,00    | 20.590.000,00           | 0,00            | 100,00      |  |
| 1.05.1-05.0-00.0-00.01.04         |        | <b>Program Pencegahan, Penanggulangan, Penyelamatan Kebakaran Dan Penyelamatan Non Kebakaran</b>   | 865.702.000,00   | 861.615.587,00          | (4.086.413,00)  | 99,53       |  |
| 1.05.1-05.0-00.0-00.01.04.2.01    |        | <i>Pencegahan, Pengendalian, Pemadaman, Penyelamatan, dan Penanganan Bahan Berbahaya dan Beracun Kebakaran dalam Daerah Kabupaten/Kota</i> | 865.702.000,00   | 861.615.587,00          | (4.086.413,00)  | 99,53       |  |
| 1.05.1-05.0-00.0-00.01.04.2.01.01 |        | <b>Pencegahan Kebakaran dalam Daerah Kabupaten/Kota</b>  | 71.356.000,00    | 69.796.000,00           | (1.560.000,00)  | 97,81       |  |
| 1.05.1-05.0-00.0-00.01.04.2.01.01 | .5.1   | BELANJA OPERASI  | 58.896.000,00    | 57.796.000,00           | (1.100.000,00)  | 98,13       |  |
| 1.05.1-05.0-00.0-00.01.04.2.01.01 | .5.1.2 | - Belanja Barang dan Jasa  | 58.896.000,00    | 57.796.000,00           | (1.100.000,00)  | 98,13       |  |
| 1.05.1-05.0-00.0-00.01.04.2.01.01 | .5.2   | BELANJA MODAL  | 12.460.000,00    | 12.000.000,00           | (460.000,00)    | 96,31       |  |
| 1.05.1-05.0-00.0-00.01.04.2.01.01 | .5.2.2 | - Belanja Modal Peralatan dan Mesin  | 12.460.000,00    | 12.000.000,00           | (460.000,00)    | 96,31       |  |
| 1.05.1-05.0-00.0-00.01.04.2.01.02 |        | <b>Pemadaman dan Pengendalian Kebakaran dalam Daerah Kabupaten/Kota</b>  | 794.346.000,00   | 791.819.587,00          | (2.526.413,00)  | 99,68       |  |
| 1.05.1-05.0-00.0-00.01.04.2.01.02 | .5.1   | BELANJA OPERASI  | 740.146.000,00   | 739.209.580,00          | (936.420,00)    | 99,87       |  |
| 1.05.1-05.0-00.0-00.01.04.2.01.02 | .5.1.1 | - Belanja Pegawai  | 9.600.000,00     | 9.600.000,00            | 0,00            | 100,00      |  |
| 1.05.1-05.0-00.0-00.01.04.2.01.02 | .5.1.2 | - Belanja Barang dan Jasa  | 730.546.000,00   | 729.609.580,00          | (936.420,00)    | 99,87       |  |
| 1.05.1-05.0-00.0-00.01.04.2.01.02 | .5.2   | BELANJA MODAL  | 54.200.000,00    | 52.610.007,00           | (1.589.993,00)  | 97,07       |  |

| KODE REKENING                           | URAIAN  | JUMLAH (Rp)                |                     | BERTAMBAH / (BERKURANG) |       | DASAR HUKUM |
|---|---|----------------------------|---------------------|-------------------------|-------|-------------|
|   |   | ANGGARAN SETELAH PERUBAHAN | REALISASI           | (Rp)                    | (%)   |             |
| 1                                       | 2   | 3                          | 4                   | 5 = 4 - 3               | 6     | 7           |
| 1.05.1-05.0-00.0-00.01.04.2.01.02.5.2.2 | - Belanja Modal Peralatan dan Mesin           | 54.200.000,00              | 52.610.007,00       | (1.589.993,00)          | 97,07 |             |
|   | <b>SURPLUS / (DEFISIT)</b>                    | (12.325.795.000,00)        | (11.738.143.846,00) | 587.651.154,00          | 95,23 |             |
|   | <b>PEMBIAYAAN NETTO</b>                       | 0,00                       | 0,00                | 0,00                    | 0,00  |             |
|   | <b>SISA LEBIH PEMBIAYAAN ANGGARAN (SILPA)</b> | (12.325.795.000,00)        | (11.738.143.846,00) | 587.651.154,00          | 95,23 |             |



**PEMERINTAH KOTA PEKALONGAN**  
**RINCIAN APBD MENURUT URUSAN PEMERINTAHAN DAERAH, ORGANISASI, PROGRAM, KEGIATAN, SUB KEGIATAN, KELOMPOK,**  
**DAN JENIS PENDAPATAN, BELANJA, DAN PEMBIAYAAN**  
 TAHUN ANGGARAN 2021

|                              |                               |   |
|------------------------------|-------------------------------|---|
| <b>Urusan Pemerintahan</b> : | 1                             | URUSAN PEMERINTAHAN WAJIB YANG BERKAITAN DENGAN PELAYANAN DASAR |
| <b>Bidang Pemerintahan</b> : | 1.05                          | Ketentraman dan Ketertiban Umum serta Perlindungan Masyarakat   |
| <b>Unit Organisasi</b> :     | 1.05 . 1-05.0-00.0-00.04      | Badan Penanggulangan Bencana Daerah                             |
| <b>Sub Unit Organisasi</b> : | 1.05 . 1-05.0-00.0-00.04 . 00 | Badan Penanggulangan Bencana Daerah                             |

| KODE REKENING   | URAIAN  | JUMLAH (Rp)                |                  | BERTAMBAH / (BERKURANG) |        | DASAR HUKUM |
|---|---|----------------------------|------------------|-------------------------|--------|-------------|
|   |   | ANGGARAN SETELAH PERUBAHAN | REALISASI        | (Rp)                    | (%)    |             |
| 1   | 2   | 3                          | 4                | 5 = 4 - 3               | 6      | 7           |
| 1.05 . 1-05.0-00.0-00.04 . 01 . 2.01 . 01 . 5         | <b>BELANJA DAERAH</b>   | 2.883.795.000,00           | 2.507.443.166,00 | (376.351.834,00)        | 86,95  |             |
| 1.05 . 1-05.0-00.0-00.04 . 01                         | <b>Program Penunjang Urusan Pemerintahan Daerah Kabupaten/Kota</b>      | 1.626.773.000,00           | 1.377.772.009,00 | (249.000.991,00)        | 84,69  |             |
| 1.05 . 1-05.0-00.0-00.04 . 01 . 2.01                  | <i>Perencanaan, Penganggaran, dan Evaluasi Kinerja Perangkat Daerah</i> | 26.680.000,00              | 13.741.500,00    | (12.938.500,00)         | 51,50  |             |
| 1.05 . 1-05.0-00.0-00.04 . 01 . 2.01 . 01             | <b>Penyusunan Dokumen Perencanaan Perangkat Daerah</b>                  | 10.420.000,00              | 5.798.000,00     | (4.622.000,00)          | 55,64  |             |
| 1.05 . 1-05.0-00.0-00.04 . 01 . 2.01 . 01 . 5 . 1     | <b>BELANJA OPERASI</b>  | 10.420.000,00              | 5.798.000,00     | (4.622.000,00)          | 55,64  |             |
| 1.05 . 1-05.0-00.0-00.04 . 01 . 2.01 . 01 . 5 . 1 . 1 | - Belanja Pegawai   | 1.800.000,00               | 600.000,00       | (1.200.000,00)          | 33,33  |             |
| 1.05 . 1-05.0-00.0-00.04 . 01 . 2.01 . 01 . 5 . 1 . 2 | - Belanja Barang dan Jasa   | 8.620.000,00               | 5.198.000,00     | (3.422.000,00)          | 60,30  |             |
| 1.05 . 1-05.0-00.0-00.04 . 01 . 2.01 . 02             | <b>Koordinasi dan Penyusunan Dokumen RKA-SKPD</b>                       | 1.490.000,00               | 1.357.500,00     | (132.500,00)            | 91,11  |             |
| 1.05 . 1-05.0-00.0-00.04 . 01 . 2.01 . 02 . 5 . 1     | <b>BELANJA OPERASI</b>  | 1.490.000,00               | 1.357.500,00     | (132.500,00)            | 91,11  |             |
| 1.05 . 1-05.0-00.0-00.04 . 01 . 2.01 . 02 . 5 . 1 . 1 | - Belanja Pegawai   | 300.000,00                 | 300.000,00       | 0,00                    | 100,00 |             |
| 1.05 . 1-05.0-00.0-00.04 . 01 . 2.01 . 02 . 5 . 1 . 2 | - Belanja Barang dan Jasa   | 1.190.000,00               | 1.057.500,00     | (132.500,00)            | 88,87  |             |
| 1.05 . 1-05.0-00.0-00.04 . 01 . 2.01 . 07             | <b>Evaluasi Kinerja Perangkat Daerah</b>                                | 14.770.000,00              | 6.586.000,00     | (8.184.000,00)          | 44,59  |             |
| 1.05 . 1-05.0-00.0-00.04 . 01 . 2.01 . 07 . 5 . 1     | <b>BELANJA OPERASI</b>  | 14.770.000,00              | 6.586.000,00     | (8.184.000,00)          | 44,59  |             |
| 1.05 . 1-05.0-00.0-00.04 . 01 . 2.01 . 07 . 5 . 1 . 1 | - Belanja Pegawai   | 1.800.000,00               | 600.000,00       | (1.200.000,00)          | 33,33  |             |
| 1.05 . 1-05.0-00.0-00.04 . 01 . 2.01 . 07 . 5 . 1 . 2 | - Belanja Barang dan Jasa   | 12.970.000,00              | 5.986.000,00     | (6.984.000,00)          | 46,15  |             |
| 1.05 . 1-05.0-00.0-00.04 . 01 . 2.02                  | <i>Administrasi Keuangan Perangkat Daerah</i>                           | 1.212.441.000,00           | 1.050.004.243,00 | (162.436.757,00)        | 86,60  |             |
| 1.05 . 1-05.0-00.0-00.04 . 01 . 2.02 . 01             | <b>Penyediaan Gaji dan Tunjangan ASN</b>                                | 1.180.051.000,00           | 1.018.739.993,00 | (161.311.007,00)        | 86,33  |             |
| 1.05 . 1-05.0-00.0-00.04 . 01 . 2.02 . 01 . 5 . 1     | <b>BELANJA OPERASI</b>  | 1.180.051.000,00           | 1.018.739.993,00 | (161.311.007,00)        | 86,33  |             |
| 1.05 . 1-05.0-00.0-00.04 . 01 . 2.02 . 01 . 5 . 1 . 1 | - Belanja Pegawai   | 1.180.051.000,00           | 1.018.739.993,00 | (161.311.007,00)        | 86,33  |             |
| 1.05 . 1-05.0-00.0-00.04 . 01 . 2.02 . 03             | <b>Pelaksanaan Penatausahaan dan Pengujian/Verifikasi Keuangan SKPD</b> | 30.900.000,00              | 30.600.000,00    | (300.000,00)            | 99,03  |             |
| 1.05 . 1-05.0-00.0-00.04 . 01 . 2.02 . 03 . 5 . 1     | <b>BELANJA OPERASI</b>  | 30.900.000,00              | 30.600.000,00    | (300.000,00)            | 99,03  |             |
| 1.05 . 1-05.0-00.0-00.04 . 01 . 2.02 . 03 . 5 . 1 . 1 | - Belanja Pegawai   | 30.850.000,00              | 30.600.000,00    | (250.000,00)            | 99,19  |             |

| KODE REKENING   | URAIAN  | JUMLAH (Rp)                |                | BERTAMBAH / (BERKURANG) |        | DASAR HUKUM |
|---|---|----------------------------|----------------|-------------------------|--------|-------------|
|   |   | ANGGARAN SETELAH PERUBAHAN | REALISASI      | (Rp)                    | (%)    |             |
| 1   | 2   | 3                          | 4              | 5 = 4 - 3               | 6      | 7           |
| 1.05 . 1-05.0-00.0-00.04 . 01 . 2.02 . 03 . 5 . 1 . 2 | - Belanja Barang dan Jasa   | 50.000,00                  | 0,00           | (50.000,00)             | 0,00   |             |
| 1.05 . 1-05.0-00.0-00.04 . 01 . 2.02 . 05             | <b>Koordinasi dan Penyusunan Laporan Keuangan Akhir Tahun SKPD</b>      | 1.490.000,00               | 664.250,00     | (825.750,00)            | 44,58  |             |
| 1.05 . 1-05.0-00.0-00.04 . 01 . 2.02 . 05 . 5 . 1     | BELANJA OPERASI   | 1.490.000,00               | 664.250,00     | (825.750,00)            | 44,58  |             |
| 1.05 . 1-05.0-00.0-00.04 . 01 . 2.02 . 05 . 5 . 1 . 1 | - Belanja Pegawai   | 300.000,00                 | 300.000,00     | 0,00                    | 100,00 |             |
| 1.05 . 1-05.0-00.0-00.04 . 01 . 2.02 . 05 . 5 . 1 . 2 | - Belanja Barang dan Jasa   | 1.190.000,00               | 364.250,00     | (825.750,00)            | 30,61  |             |
| 1.05 . 1-05.0-00.0-00.04 . 01 . 2.05                  | <i>Administrasi Kepegawaian Perangkat Daerah</i>                        | 16.350.000,00              | 5.025.000,00   | (11.325.000,00)         | 30,73  |             |
| 1.05 . 1-05.0-00.0-00.04 . 01 . 2.05 . 02             | <b>Pengadaan Pakaian Dinas Beserta Atribut Kelengkapannya</b>           | 3.750.000,00               | 3.645.000,00   | (105.000,00)            | 97,20  |             |
| 1.05 . 1-05.0-00.0-00.04 . 01 . 2.05 . 02 . 5 . 1     | BELANJA OPERASI   | 3.750.000,00               | 3.645.000,00   | (105.000,00)            | 97,20  |             |
| 1.05 . 1-05.0-00.0-00.04 . 01 . 2.05 . 02 . 5 . 1 . 2 | - Belanja Barang dan Jasa   | 3.750.000,00               | 3.645.000,00   | (105.000,00)            | 97,20  |             |
| 1.05 . 1-05.0-00.0-00.04 . 01 . 2.05 . 09             | <b>Pendidikan dan Pelatihan Pegawai Berdasarkan Tugas dan Fungsi</b>    | 12.600.000,00              | 1.380.000,00   | (11.220.000,00)         | 10,95  |             |
| 1.05 . 1-05.0-00.0-00.04 . 01 . 2.05 . 09 . 5 . 1     | BELANJA OPERASI   | 12.600.000,00              | 1.380.000,00   | (11.220.000,00)         | 10,95  |             |
| 1.05 . 1-05.0-00.0-00.04 . 01 . 2.05 . 09 . 5 . 1 . 1 | - Belanja Pegawai   | 300.000,00                 | 0,00           | (300.000,00)            | 0,00   |             |
| 1.05 . 1-05.0-00.0-00.04 . 01 . 2.05 . 09 . 5 . 1 . 2 | - Belanja Barang dan Jasa   | 12.300.000,00              | 1.380.000,00   | (10.920.000,00)         | 11,22  |             |
| 1.05 . 1-05.0-00.0-00.04 . 01 . 2.06                  | <i>Administrasi Umum Perangkat Daerah</i>                               | 121.818.000,00             | 109.832.970,00 | (11.985.030,00)         | 90,16  |             |
| 1.05 . 1-05.0-00.0-00.04 . 01 . 2.06 . 01             | <b>Penyediaan Komponen Instalasi Listrik/Penerangan Bangunan Kantor</b> | 2.500.000,00               | 1.219.500,00   | (1.280.500,00)          | 48,78  |             |
| 1.05 . 1-05.0-00.0-00.04 . 01 . 2.06 . 01 . 5 . 1     | BELANJA OPERASI   | 2.500.000,00               | 1.219.500,00   | (1.280.500,00)          | 48,78  |             |
| 1.05 . 1-05.0-00.0-00.04 . 01 . 2.06 . 01 . 5 . 1 . 2 | - Belanja Barang dan Jasa   | 2.500.000,00               | 1.219.500,00   | (1.280.500,00)          | 48,78  |             |
| 1.05 . 1-05.0-00.0-00.04 . 01 . 2.06 . 02             | <b>Penyediaan Peralatan dan Perlengkapan Kantor</b>                     | 36.226.000,00              | 34.385.350,00  | (1.840.650,00)          | 94,92  |             |
| 1.05 . 1-05.0-00.0-00.04 . 01 . 2.06 . 02 . 5 . 1     | BELANJA OPERASI   | 14.503.000,00              | 14.168.050,00  | (334.950,00)            | 97,69  |             |
| 1.05 . 1-05.0-00.0-00.04 . 01 . 2.06 . 02 . 5 . 1 . 1 | - Belanja Pegawai   | 600.000,00                 | 300.000,00     | (300.000,00)            | 50,00  |             |
| 1.05 . 1-05.0-00.0-00.04 . 01 . 2.06 . 02 . 5 . 1 . 2 | - Belanja Barang dan Jasa   | 13.903.000,00              | 13.868.050,00  | (34.950,00)             | 99,75  |             |
| 1.05 . 1-05.0-00.0-00.04 . 01 . 2.06 . 02 . 5 . 2     | BELANJA MODAL   | 21.723.000,00              | 20.217.300,00  | (1.505.700,00)          | 93,07  |             |
| 1.05 . 1-05.0-00.0-00.04 . 01 . 2.06 . 02 . 5 . 2 . 2 | - Belanja Modal Peralatan dan Mesin                                     | 21.723.000,00              | 20.217.300,00  | (1.505.700,00)          | 93,07  |             |
| 1.05 . 1-05.0-00.0-00.04 . 01 . 2.06 . 03             | <b>Penyediaan Peralatan Rumah Tangga</b>                                | 6.250.000,00               | 5.778.300,00   | (471.700,00)            | 92,45  |             |
| 1.05 . 1-05.0-00.0-00.04 . 01 . 2.06 . 03 . 5 . 1     | BELANJA OPERASI   | 6.250.000,00               | 5.778.300,00   | (471.700,00)            | 92,45  |             |
| 1.05 . 1-05.0-00.0-00.04 . 01 . 2.06 . 03 . 5 . 1 . 1 | - Belanja Pegawai   | 300.000,00                 | 300.000,00     | 0,00                    | 100,00 |             |
| 1.05 . 1-05.0-00.0-00.04 . 01 . 2.06 . 03 . 5 . 1 . 2 | - Belanja Barang dan Jasa   | 5.950.000,00               | 5.478.300,00   | (471.700,00)            | 92,07  |             |
| 1.05 . 1-05.0-00.0-00.04 . 01 . 2.06 . 04             | <b>Penyediaan Bahan Logistik Kantor</b>                                 | 34.142.000,00              | 29.332.200,00  | (4.809.800,00)          | 85,91  |             |
| 1.05 . 1-05.0-00.0-00.04 . 01 . 2.06 . 04 . 5 . 1     | BELANJA OPERASI   | 34.142.000,00              | 29.332.200,00  | (4.809.800,00)          | 85,91  |             |
| 1.05 . 1-05.0-00.0-00.04 . 01 . 2.06 . 04 . 5 . 1 . 1 | - Belanja Pegawai   | 1.800.000,00               | 300.000,00     | (1.500.000,00)          | 16,67  |             |
| 1.05 . 1-05.0-00.0-00.04 . 01 . 2.06 . 04 . 5 . 1 . 2 | - Belanja Barang dan Jasa   | 32.342.000,00              | 29.032.200,00  | (3.309.800,00)          | 89,77  |             |
| 1.05 . 1-05.0-00.0-00.04 . 01 . 2.06 . 05             | <b>Penyediaan Barang Cetak dan Pengandaan</b>                           | 7.200.000,00               | 6.336.820,00   | (863.180,00)            | 88,01  |             |
| 1.05 . 1-05.0-00.0-00.04 . 01 . 2.06 . 05 . 5 . 1     | BELANJA OPERASI   | 7.200.000,00               | 6.336.820,00   | (863.180,00)            | 88,01  |             |
| 1.05 . 1-05.0-00.0-00.04 . 01 . 2.06 . 05 . 5 . 1 . 1 | - Belanja Pegawai   | 300.000,00                 | 300.000,00     | 0,00                    | 100,00 |             |



| KODE REKENING                           | URAIAN   | JUMLAH (Rp)                |                  | BERTAMBAH / (BERKURANG) |        | DASAR HUKUM |
|---|--|----------------------------|------------------|-------------------------|--------|-------------|
|   |  | ANGGARAN SETELAH PERUBAHAN | REALISASI        | (Rp)                    | (%)    |             |
| 1                                       | 2  | 3                          | 4                | 5 = 4 - 3               | 6      | 7           |
| 1.05.1-05.0-00.0-00.04.01.2.06.05.5.1.2 | - Belanja Barang dan Jasa  | 6.900.000,00               | 6.036.820,00     | (863.180,00)            | 87,49  |             |
| 1.05.1-05.0-00.0-00.04.01.2.06.06       | <b>Penyediaan Bahan Bacaan dan Peraturan Perundang-undangan</b>  | 2.500.000,00               | 2.275.000,00     | (225.000,00)            | 91,00  |             |
| 1.05.1-05.0-00.0-00.04.01.2.06.06.5.1   | BELANJA OPERASI  | 2.400.000,00               | 2.275.000,00     | (125.000,00)            | 94,79  |             |
| 1.05.1-05.0-00.0-00.04.01.2.06.06.5.1.2 | - Belanja Barang dan Jasa  | 2.400.000,00               | 2.275.000,00     | (125.000,00)            | 94,79  |             |
| 1.05.1-05.0-00.0-00.04.01.2.06.06.5.2   | BELANJA MODAL  | 100.000,00                 | 0,00             | (100.000,00)            | 0,00   |             |
| 1.05.1-05.0-00.0-00.04.01.2.06.06.5.2.5 | - Belanja Modal Aset Tetap Lainnya   | 100.000,00                 | 0,00             | (100.000,00)            | 0,00   |             |
| 1.05.1-05.0-00.0-00.04.01.2.06.09       | <b>Penyelenggaraan Rapat Koordinasi dan Konsultasi SKPD</b>  | 33.000.000,00              | 30.505.800,00    | (2.494.200,00)          | 92,44  |             |
| 1.05.1-05.0-00.0-00.04.01.2.06.09.5.1   | BELANJA OPERASI  | 33.000.000,00              | 30.505.800,00    | (2.494.200,00)          | 92,44  |             |
| 1.05.1-05.0-00.0-00.04.01.2.06.09.5.1.2 | - Belanja Barang dan Jasa  | 33.000.000,00              | 30.505.800,00    | (2.494.200,00)          | 92,44  |             |
| 1.05.1-05.0-00.0-00.04.01.2.08          | <i>Penyediaan Jasa Penunjang Urusan Pemerintahan Daerah</i>  | 96.500.000,00              | 79.085.865,00    | (17.414.135,00)         | 81,95  |             |
| 1.05.1-05.0-00.0-00.04.01.2.08.01       | <b>Penyediaan Jasa Surat Menyurat</b>  | 1.800.000,00               | 1.564.500,00     | (235.500,00)            | 86,92  |             |
| 1.05.1-05.0-00.0-00.04.01.2.08.01.5.1   | BELANJA OPERASI  | 1.800.000,00               | 1.564.500,00     | (235.500,00)            | 86,92  |             |
| 1.05.1-05.0-00.0-00.04.01.2.08.01.5.1.2 | - Belanja Barang dan Jasa  | 1.800.000,00               | 1.564.500,00     | (235.500,00)            | 86,92  |             |
| 1.05.1-05.0-00.0-00.04.01.2.08.02       | <b>Penyediaan Jasa Komunikasi, Sumber Daya Air dan Listrik</b>   | 54.600.000,00              | 39.078.285,00    | (15.521.715,00)         | 71,57  |             |
| 1.05.1-05.0-00.0-00.04.01.2.08.02.5.1   | BELANJA OPERASI  | 54.600.000,00              | 39.078.285,00    | (15.521.715,00)         | 71,57  |             |
| 1.05.1-05.0-00.0-00.04.01.2.08.02.5.1.2 | - Belanja Barang dan Jasa  | 54.600.000,00              | 39.078.285,00    | (15.521.715,00)         | 71,57  |             |
| 1.05.1-05.0-00.0-00.04.01.2.08.04       | <b>Penyediaan Jasa Pelayanan Umum Kantor</b>   | 40.100.000,00              | 38.443.080,00    | (1.656.920,00)          | 95,87  |             |
| 1.05.1-05.0-00.0-00.04.01.2.08.04.5.1   | BELANJA OPERASI  | 40.100.000,00              | 38.443.080,00    | (1.656.920,00)          | 95,87  |             |
| 1.05.1-05.0-00.0-00.04.01.2.08.04.5.1.2 | - Belanja Barang dan Jasa  | 40.100.000,00              | 38.443.080,00    | (1.656.920,00)          | 95,87  |             |
| 1.05.1-05.0-00.0-00.04.01.2.09          | <i>Pemeliharaan Barang Milik Daerah Penunjang Urusan Pemerintahan Daerah</i>   | 152.984.000,00             | 120.082.431,00   | (32.901.569,00)         | 78,49  |             |
| 1.05.1-05.0-00.0-00.04.01.2.09.01       | <b>Penyediaan Jasa Pemeliharaan, Biaya Pemeliharaan, dan Pajak Kendaraan Perorangan Dinas atau Kendaraan Dinas Jabatan</b> | 79.859.000,00              | 68.628.031,00    | (11.230.969,00)         | 85,94  |             |
| 1.05.1-05.0-00.0-00.04.01.2.09.01.5.1   | BELANJA OPERASI  | 79.859.000,00              | 68.628.031,00    | (11.230.969,00)         | 85,94  |             |
| 1.05.1-05.0-00.0-00.04.01.2.09.01.5.1.1 | - Belanja Pegawai  | 900.000,00                 | 900.000,00       | 0,00                    | 100,00 |             |
| 1.05.1-05.0-00.0-00.04.01.2.09.01.5.1.2 | - Belanja Barang dan Jasa  | 78.959.000,00              | 67.728.031,00    | (11.230.969,00)         | 85,78  |             |
| 1.05.1-05.0-00.0-00.04.01.2.09.09       | <b>Pemeliharaan/Rehabilitasi Gedung Kantor dan Bangunan Lainnya</b>  | 13.125.000,00              | 12.985.000,00    | (140.000,00)            | 98,93  |             |
| 1.05.1-05.0-00.0-00.04.01.2.09.09.5.1   | BELANJA OPERASI  | 13.125.000,00              | 12.985.000,00    | (140.000,00)            | 98,93  |             |
| 1.05.1-05.0-00.0-00.04.01.2.09.09.5.1.1 | - Belanja Pegawai  | 0,00                       | 0,00             | 0,00                    | 0,00   |             |
| 1.05.1-05.0-00.0-00.04.01.2.09.09.5.1.2 | - Belanja Barang dan Jasa  | 13.125.000,00              | 12.985.000,00    | (140.000,00)            | 98,93  |             |
| 1.05.1-05.0-00.0-00.04.01.2.09.10       | <b>Pemeliharaan/Rehabilitasi Sarana dan Prasarana Gedung Kantor atau Bangunan Lainnya</b>                                  | 60.000.000,00              | 38.469.400,00    | (21.530.600,00)         | 64,12  |             |
| 1.05.1-05.0-00.0-00.04.01.2.09.10.5.1   | BELANJA OPERASI  | 60.000.000,00              | 38.469.400,00    | (21.530.600,00)         | 64,12  |             |
| 1.05.1-05.0-00.0-00.04.01.2.09.10.5.1.1 | - Belanja Pegawai  | 900.000,00                 | 900.000,00       | 0,00                    | 100,00 |             |
| 1.05.1-05.0-00.0-00.04.01.2.09.10.5.1.2 | - Belanja Barang dan Jasa  | 59.100.000,00              | 37.569.400,00    | (21.530.600,00)         | 63,57  |             |
| 1.05.1-05.0-00.0-00.04.03               | <b>Program Penanggulangan Bencana</b>  | 1.257.022.000,00           | 1.129.671.157,00 | (127.350.843,00)        | 89,87  |             |
| 1.05.1-05.0-00.0-00.04.03.2.01          | <i>Pelayanan Informasi Rawan Bencana Kabupaten/Kota</i>  | 69.965.000,00              | 58.779.500,00    | (11.185.500,00)         | 84,01  |             |

| KODE REKENING   | URAIAN   | JUMLAH (Rp)                |                | BERTAMBAH / (BERKURANG) |        | DASAR HUKUM |
|---|--|----------------------------|----------------|-------------------------|--------|-------------|
|   |  | ANGGARAN SETELAH PERUBAHAN | REALISASI      | (Rp)                    | (%)    |             |
| 1   | 2  | 3                          | 4              | 5 = 4 - 3               | 6      | 7           |
| 1.05 . 1-05.0-00.0-00.04 . 03 . 2.01 . 02             | <b>Sosialisasi, Komunikasi, Informasi dan Edukasi (KIE) Rawan Bencana Kabupaten/Kota (Per Jenis Bencana)</b> | 69.965.000,00              | 58.779.500,00  | (11.185.500,00)         | 84,01  |             |
| 1.05 . 1-05.0-00.0-00.04 . 03 . 2.01 . 02 . 5 . 1     | BELANJA OPERASI  | 69.965.000,00              | 58.779.500,00  | (11.185.500,00)         | 84,01  |             |
| 1.05 . 1-05.0-00.0-00.04 . 03 . 2.01 . 02 . 5 . 1 . 1 | - Belanja Pegawai  | 900.000,00                 | 600.000,00     | (300.000,00)            | 66,67  |             |
| 1.05 . 1-05.0-00.0-00.04 . 03 . 2.01 . 02 . 5 . 1 . 2 | - Belanja Barang dan Jasa  | 69.065.000,00              | 58.179.500,00  | (10.885.500,00)         | 84,24  |             |
| 1.05 . 1-05.0-00.0-00.04 . 03 . 2.02                  | <i>Pelayanan Pencegahan dan Kesiapsiagaan terhadap Bencana</i>   | 123.880.000,00             | 62.125.900,00  | (61.754.100,00)         | 50,15  |             |
| 1.05 . 1-05.0-00.0-00.04 . 03 . 2.02 . 02             | <b>Pelatihan Pencegahan dan Mitigasi Bencana Kabupaten/Kota</b>  | 61.380.000,00              | 29.275.900,00  | (32.104.100,00)         | 47,70  |             |
| 1.05 . 1-05.0-00.0-00.04 . 03 . 2.02 . 02 . 5 . 1     | BELANJA OPERASI  | 61.380.000,00              | 29.275.900,00  | (32.104.100,00)         | 47,70  |             |
| 1.05 . 1-05.0-00.0-00.04 . 03 . 2.02 . 02 . 5 . 1 . 1 | - Belanja Pegawai  | 600.000,00                 | 300.000,00     | (300.000,00)            | 50,00  |             |
| 1.05 . 1-05.0-00.0-00.04 . 03 . 2.02 . 02 . 5 . 1 . 2 | - Belanja Barang dan Jasa  | 60.780.000,00              | 28.975.900,00  | (31.804.100,00)         | 47,67  |             |
| 1.05 . 1-05.0-00.0-00.04 . 03 . 2.02 . 03             | <b>Pengendalian Operasi dan Penyediaan Sarana Prasarana Kesiapsiagaan terhadap Bencana Kabupaten/Kota</b>    | 0,00                       | 0,00           | 0,00                    | 0,00   |             |
| 1.05 . 1-05.0-00.0-00.04 . 03 . 2.02 . 03 . 5 . 1     | BELANJA OPERASI  | 0,00                       | 0,00           | 0,00                    | 0,00   |             |
| 1.05 . 1-05.0-00.0-00.04 . 03 . 2.02 . 03 . 5 . 1 . 1 | - Belanja Pegawai  | 0,00                       | 0,00           | 0,00                    | 0,00   |             |
| 1.05 . 1-05.0-00.0-00.04 . 03 . 2.02 . 03 . 5 . 1 . 2 | - Belanja Barang dan Jasa  | 0,00                       | 0,00           | 0,00                    | 0,00   |             |
| 1.05 . 1-05.0-00.0-00.04 . 03 . 2.02 . 04             | <b>Penyediaan Peralatan Perlindungan dan Kesiapsiagaan terhadap Bencana</b>                                  | 62.500.000,00              | 32.850.000,00  | (29.650.000,00)         | 52,56  |             |
| 1.05 . 1-05.0-00.0-00.04 . 03 . 2.02 . 04 . 5 . 1     | BELANJA OPERASI  | 26.500.000,00              | 300.000,00     | (26.200.000,00)         | 1,13   |             |
| 1.05 . 1-05.0-00.0-00.04 . 03 . 2.02 . 04 . 5 . 1 . 1 | - Belanja Pegawai  | 300.000,00                 | 300.000,00     | 0,00                    | 100,00 |             |
| 1.05 . 1-05.0-00.0-00.04 . 03 . 2.02 . 04 . 5 . 1 . 2 | - Belanja Barang dan Jasa  | 26.200.000,00              | 0,00           | (26.200.000,00)         | 0,00   |             |
| 1.05 . 1-05.0-00.0-00.04 . 03 . 2.02 . 04 . 5 . 2     | BELANJA MODAL  | 36.000.000,00              | 32.550.000,00  | (3.450.000,00)          | 90,42  |             |
| 1.05 . 1-05.0-00.0-00.04 . 03 . 2.02 . 04 . 5 . 2 . 2 | - Belanja Modal Peralatan dan Mesin  | 36.000.000,00              | 32.550.000,00  | (3.450.000,00)          | 90,42  |             |
| 1.05 . 1-05.0-00.0-00.04 . 03 . 2.03                  | <i>Pelayanan Penyelamatan dan Evakuasi Korban Bencana</i>  | 973.177.000,00             | 919.565.757,00 | (53.611.243,00)         | 94,49  |             |
| 1.05 . 1-05.0-00.0-00.04 . 03 . 2.03 . 02             | <b>Respon Cepat Darurat Bencana Kabupaten/Kota</b>   | 878.577.000,00             | 845.179.257,00 | (33.397.743,00)         | 96,20  |             |
| 1.05 . 1-05.0-00.0-00.04 . 03 . 2.03 . 02 . 5 . 1     | BELANJA OPERASI  | 878.577.000,00             | 845.179.257,00 | (33.397.743,00)         | 96,20  |             |
| 1.05 . 1-05.0-00.0-00.04 . 03 . 2.03 . 02 . 5 . 1 . 1 | - Belanja Pegawai  | 1.800.000,00               | 900.000,00     | (900.000,00)            | 50,00  |             |
| 1.05 . 1-05.0-00.0-00.04 . 03 . 2.03 . 02 . 5 . 1 . 2 | - Belanja Barang dan Jasa  | 876.777.000,00             | 844.279.257,00 | (32.497.743,00)         | 96,29  |             |
| 1.05 . 1-05.0-00.0-00.04 . 03 . 2.03 . 04             | <b>Penyediaan Logistik Penyelamatan dan Evakuasi Korban Bencana Kabupaten/Kota</b>                           | 94.600.000,00              | 74.386.500,00  | (20.213.500,00)         | 78,63  |             |
| 1.05 . 1-05.0-00.0-00.04 . 03 . 2.03 . 04 . 5 . 1     | BELANJA OPERASI  | 94.600.000,00              | 74.386.500,00  | (20.213.500,00)         | 78,63  |             |
| 1.05 . 1-05.0-00.0-00.04 . 03 . 2.03 . 04 . 5 . 1 . 1 | - Belanja Pegawai  | 1.500.000,00               | 1.500.000,00   | 0,00                    | 100,00 |             |
| 1.05 . 1-05.0-00.0-00.04 . 03 . 2.03 . 04 . 5 . 1 . 2 | - Belanja Barang dan Jasa  | 93.100.000,00              | 72.886.500,00  | (20.213.500,00)         | 78,29  |             |
| 1.05 . 1-05.0-00.0-00.04 . 03 . 2.04                  | <i>Penataan Sistem Dasar Penanggulangan Bencana</i>  | 90.000.000,00              | 89.200.000,00  | (800.000,00)            | 99,11  |             |
| 1.05 . 1-05.0-00.0-00.04 . 03 . 2.04 . 02             | <b>Penguatan Kelembagaan Bencana Kabupaten/Kota</b>  | 90.000.000,00              | 89.200.000,00  | (800.000,00)            | 99,11  |             |
| 1.05 . 1-05.0-00.0-00.04 . 03 . 2.04 . 02 . 5 . 1     | BELANJA OPERASI  | 90.000.000,00              | 89.200.000,00  | (800.000,00)            | 99,11  |             |
| 1.05 . 1-05.0-00.0-00.04 . 03 . 2.04 . 02 . 5 . 1 . 1 | - Belanja Pegawai  | 1.000.000,00               | 1.000.000,00   | 0,00                    | 100,00 |             |
| 1.05 . 1-05.0-00.0-00.04 . 03 . 2.04 . 02 . 5 . 1 . 5 | - Belanja Hibah  | 89.000.000,00              | 88.200.000,00  | (800.000,00)            | 99,10  |             |

| KODE REKENING | URAIAN  | JUMLAH (Rp)                |                    | BERTAMBAH / (BERKURANG) |       | DASAR HUKUM |
|---------------|---|----------------------------|--------------------|-------------------------|-------|-------------|
|               |   | ANGGARAN SETELAH PERUBAHAN | REALISASI          | (Rp)                    | (%)   |             |
| 1             | 2   | 3                          | 4                  | 5 = 4 - 3               | 6     | 7           |
|               | <b>SURPLUS / (DEFISIT)</b>                    | (2.883.795.000,00)         | (2.507.443.166,00) | 376.351.834,00          | 86,95 |             |
|               | <b>PEMBIAYAAN NETTO</b>                       | 0,00                       | 0,00               | 0,00                    | 0,00  |             |
|               | <b>SISA LEBIH PEMBIAYAAN ANGGARAN (SILPA)</b> | (2.883.795.000,00)         | (2.507.443.166,00) | 376.351.834,00          | 86,95 |             |



**PEMERINTAH KOTA PEKALONGAN**  
**RINCIAN APBD MENURUT URUSAN PEMERINTAHAN DAERAH, ORGANISASI, PROGRAM, KEGIATAN, SUB KEGIATAN, KELOMPOK,**  
**DAN JENIS PENDAPATAN, BELANJA, DAN PEMBIAYAAN**  
 TAHUN ANGGARAN 2021

|                              |                               |   |
|------------------------------|-------------------------------|---|
| <b>Urusan Pemerintahan</b> : | 1                             | URUSAN PEMERINTAHAN WAJIB YANG BERKAITAN DENGAN PELAYANAN DASAR |
| <b>Bidang Pemerintahan</b> : | 1.06                          | Sosial  |
| <b>Unit Organisasi</b> :     | 1.06 . 1-06.2-14.0-00.03      | Dinas Sosial, Pengendalian Penduduk dan Keluarga Berencana      |
| <b>Sub Unit Organisasi</b> : | 1.06 . 1-06.2-14.0-00.03 . 00 | Dinas Sosial, Pengendalian Penduduk dan Keluarga Berencana      |

| KODE REKENING   | URAIAN  | JUMLAH (Rp)                |                  | BERTAMBAH / (BERKURANG) |        | DASAR HUKUM |
|---|---|----------------------------|------------------|-------------------------|--------|-------------|
|   |   | ANGGARAN SETELAH PERUBAHAN | REALISASI        | (Rp)                    | (%)    |             |
| 1   | 2   | 3                          | 4                | 5 = 4 - 3               | 6      | 7           |
| 1.06 . 1-06.2-14.0-00.03 . 01 . 2.01 . 01 . 5         | <b>BELANJA DAERAH</b>   | 10.429.689.000,00          | 8.749.508.397,00 | (1.680.180.603,00)      | 83,89  |             |
| 1.06 . 1-06.2-14.0-00.03 . 01                         | <b>Program Penunjang Urusan Pemerintahan Daerah Kabupaten/Kota</b>      | 3.592.366.000,00           | 3.199.822.306,00 | (392.543.694,00)        | 89,07  |             |
| 1.06 . 1-06.2-14.0-00.03 . 01 . 2.01                  | <i>Perencanaan, Penganggaran, dan Evaluasi Kinerja Perangkat Daerah</i> | 25.020.000,00              | 23.634.600,00    | (1.385.400,00)          | 94,46  |             |
| 1.06 . 1-06.2-14.0-00.03 . 01 . 2.01 . 01             | <b>Penyusunan Dokumen Perencanaan Perangkat Daerah</b>                  | 10.540.000,00              | 9.759.000,00     | (781.000,00)            | 92,59  |             |
| 1.06 . 1-06.2-14.0-00.03 . 01 . 2.01 . 01 . 5 . 1     | BELANJA OPERASI   | 10.540.000,00              | 9.759.000,00     | (781.000,00)            | 92,59  |             |
| 1.06 . 1-06.2-14.0-00.03 . 01 . 2.01 . 01 . 5 . 1 . 1 | - Belanja Pegawai   | 3.000.000,00               | 2.400.000,00     | (600.000,00)            | 80,00  |             |
| 1.06 . 1-06.2-14.0-00.03 . 01 . 2.01 . 01 . 5 . 1 . 2 | - Belanja Barang dan Jasa   | 7.540.000,00               | 7.359.000,00     | (181.000,00)            | 97,60  |             |
| 1.06 . 1-06.2-14.0-00.03 . 01 . 2.01 . 02             | <b>Koordinasi dan Penyusunan Dokumen RKA-SKPD</b>                       | 1.650.000,00               | 1.650.000,00     | 0,00                    | 100,00 |             |
| 1.06 . 1-06.2-14.0-00.03 . 01 . 2.01 . 02 . 5 . 1     | BELANJA OPERASI   | 1.650.000,00               | 1.650.000,00     | 0,00                    | 100,00 |             |
| 1.06 . 1-06.2-14.0-00.03 . 01 . 2.01 . 02 . 5 . 1 . 2 | - Belanja Barang dan Jasa   | 1.650.000,00               | 1.650.000,00     | 0,00                    | 100,00 |             |
| 1.06 . 1-06.2-14.0-00.03 . 01 . 2.01 . 07             | <b>Evaluasi Kinerja Perangkat Daerah</b>                                | 12.830.000,00              | 12.225.600,00    | (604.400,00)            | 95,29  |             |
| 1.06 . 1-06.2-14.0-00.03 . 01 . 2.01 . 07 . 5 . 1     | BELANJA OPERASI   | 12.830.000,00              | 12.225.600,00    | (604.400,00)            | 95,29  |             |
| 1.06 . 1-06.2-14.0-00.03 . 01 . 2.01 . 07 . 5 . 1 . 1 | - Belanja Pegawai   | 3.000.000,00               | 3.000.000,00     | 0,00                    | 100,00 |             |
| 1.06 . 1-06.2-14.0-00.03 . 01 . 2.01 . 07 . 5 . 1 . 2 | - Belanja Barang dan Jasa   | 9.830.000,00               | 9.225.600,00     | (604.400,00)            | 93,85  |             |
| 1.06 . 1-06.2-14.0-00.03 . 01 . 2.02                  | <i>Administrasi Keuangan Perangkat Daerah</i>                           | 2.768.206.000,00           | 2.489.250.305,00 | (278.955.695,00)        | 89,92  |             |
| 1.06 . 1-06.2-14.0-00.03 . 01 . 2.02 . 01             | <b>Penyediaan Gaji dan Tunjangan ASN</b>                                | 2.718.256.000,00           | 2.439.750.305,00 | (278.505.695,00)        | 89,75  |             |
| 1.06 . 1-06.2-14.0-00.03 . 01 . 2.02 . 01 . 5 . 1     | BELANJA OPERASI   | 2.718.256.000,00           | 2.439.750.305,00 | (278.505.695,00)        | 89,75  |             |
| 1.06 . 1-06.2-14.0-00.03 . 01 . 2.02 . 01 . 5 . 1 . 1 | - Belanja Pegawai   | 2.718.256.000,00           | 2.439.750.305,00 | (278.505.695,00)        | 89,75  |             |
| 1.06 . 1-06.2-14.0-00.03 . 01 . 2.02 . 03             | <b>Pelaksanaan Penatausahaan dan Pengujian/Verifikasi Keuangan SKPD</b> | 48.300.000,00              | 47.850.000,00    | (450.000,00)            | 99,07  |             |
| 1.06 . 1-06.2-14.0-00.03 . 01 . 2.02 . 03 . 5 . 1     | BELANJA OPERASI   | 48.300.000,00              | 47.850.000,00    | (450.000,00)            | 99,07  |             |
| 1.06 . 1-06.2-14.0-00.03 . 01 . 2.02 . 03 . 5 . 1 . 1 | - Belanja Pegawai   | 48.300.000,00              | 47.850.000,00    | (450.000,00)            | 99,07  |             |
| 1.06 . 1-06.2-14.0-00.03 . 01 . 2.02 . 05             | <b>Koordinasi dan Penyusunan Laporan Keuangan Akhir Tahun SKPD</b>      | 1.650.000,00               | 1.650.000,00     | 0,00                    | 100,00 |             |

| KODE REKENING   | URAIAN  | JUMLAH (Rp)                |                | BERTAMBAH / (BERKURANG) |        | DASAR HUKUM |
|---|---|----------------------------|----------------|-------------------------|--------|-------------|
|   |   | ANGGARAN SETELAH PERUBAHAN | REALISASI      | (Rp)                    | (%)    |             |
| 1   | 2   | 3                          | 4              | 5 = 4 - 3               | 6      | 7           |
| 1.06 . 1-06.2-14.0-00.03 . 01 . 2.02 . 05 . 5 . 1     | BELANJA OPERASI   | 1.650.000,00               | 1.650.000,00   | 0,00                    | 100,00 |             |
| 1.06 . 1-06.2-14.0-00.03 . 01 . 2.02 . 05 . 5 . 1 . 2 | - Belanja Barang dan Jasa   | 1.650.000,00               | 1.650.000,00   | 0,00                    | 100,00 |             |
| 1.06 . 1-06.2-14.0-00.03 . 01 . 2.06                  | <i>Administrasi Umum Perangkat Daerah</i>                               | 289.890.000,00             | 262.173.529,00 | (27.716.471,00)         | 90,44  |             |
| 1.06 . 1-06.2-14.0-00.03 . 01 . 2.06 . 01             | <b>Penyediaan Komponen Instalasi Listrik/Penerangan Bangunan Kantor</b> | 10.000.000,00              | 10.000.000,00  | 0,00                    | 100,00 |             |
| 1.06 . 1-06.2-14.0-00.03 . 01 . 2.06 . 01 . 5 . 1     | BELANJA OPERASI   | 10.000.000,00              | 10.000.000,00  | 0,00                    | 100,00 |             |
| 1.06 . 1-06.2-14.0-00.03 . 01 . 2.06 . 01 . 5 . 1 . 2 | - Belanja Barang dan Jasa   | 10.000.000,00              | 10.000.000,00  | 0,00                    | 100,00 |             |
| 1.06 . 1-06.2-14.0-00.03 . 01 . 2.06 . 02             | <b>Penyediaan Peralatan dan Perlengkapan Kantor</b>                     | 81.000.000,00              | 70.898.000,00  | (10.102.000,00)         | 87,53  |             |
| 1.06 . 1-06.2-14.0-00.03 . 01 . 2.06 . 02 . 5 . 1     | BELANJA OPERASI   | 43.811.000,00              | 38.393.000,00  | (5.418.000,00)          | 87,63  |             |
| 1.06 . 1-06.2-14.0-00.03 . 01 . 2.06 . 02 . 5 . 1 . 2 | - Belanja Barang dan Jasa   | 43.811.000,00              | 38.393.000,00  | (5.418.000,00)          | 87,63  |             |
| 1.06 . 1-06.2-14.0-00.03 . 01 . 2.06 . 02 . 5 . 2     | BELANJA MODAL   | 37.189.000,00              | 32.505.000,00  | (4.684.000,00)          | 87,40  |             |
| 1.06 . 1-06.2-14.0-00.03 . 01 . 2.06 . 02 . 5 . 2 . 2 | - Belanja Modal Peralatan dan Mesin                                     | 29.189.000,00              | 24.505.000,00  | (4.684.000,00)          | 83,95  |             |
| 1.06 . 1-06.2-14.0-00.03 . 01 . 2.06 . 02 . 5 . 2 . 4 | - Belanja Modal Jalan, Jaringan, dan Irigasi                            | 8.000.000,00               | 8.000.000,00   | 0,00                    | 100,00 |             |
| 1.06 . 1-06.2-14.0-00.03 . 01 . 2.06 . 03             | <b>Penyediaan Peralatan Rumah Tangga</b>                                | 3.750.000,00               | 3.750.000,00   | 0,00                    | 100,00 |             |
| 1.06 . 1-06.2-14.0-00.03 . 01 . 2.06 . 03 . 5 . 1     | BELANJA OPERASI   | 3.750.000,00               | 3.750.000,00   | 0,00                    | 100,00 |             |
| 1.06 . 1-06.2-14.0-00.03 . 01 . 2.06 . 03 . 5 . 1 . 2 | - Belanja Barang dan Jasa   | 3.750.000,00               | 3.750.000,00   | 0,00                    | 100,00 |             |
| 1.06 . 1-06.2-14.0-00.03 . 01 . 2.06 . 04             | <b>Penyediaan Bahan Logistik Kantor</b>                                 | 85.000.000,00              | 68.037.000,00  | (16.963.000,00)         | 80,04  |             |
| 1.06 . 1-06.2-14.0-00.03 . 01 . 2.06 . 04 . 5 . 1     | BELANJA OPERASI   | 85.000.000,00              | 68.037.000,00  | (16.963.000,00)         | 80,04  |             |
| 1.06 . 1-06.2-14.0-00.03 . 01 . 2.06 . 04 . 5 . 1 . 2 | - Belanja Barang dan Jasa   | 85.000.000,00              | 68.037.000,00  | (16.963.000,00)         | 80,04  |             |
| 1.06 . 1-06.2-14.0-00.03 . 01 . 2.06 . 05             | <b>Penyediaan Barang Cetak dan Penggandaan</b>                          | 8.000.000,00               | 7.985.000,00   | (15.000,00)             | 99,81  |             |
| 1.06 . 1-06.2-14.0-00.03 . 01 . 2.06 . 05 . 5 . 1     | BELANJA OPERASI   | 8.000.000,00               | 7.985.000,00   | (15.000,00)             | 99,81  |             |
| 1.06 . 1-06.2-14.0-00.03 . 01 . 2.06 . 05 . 5 . 1 . 2 | - Belanja Barang dan Jasa   | 8.000.000,00               | 7.985.000,00   | (15.000,00)             | 99,81  |             |
| 1.06 . 1-06.2-14.0-00.03 . 01 . 2.06 . 06             | <b>Penyediaan Bahan Bacaan dan Peraturan Perundang-undangan</b>         | 2.500.000,00               | 1.925.000,00   | (575.000,00)            | 77,00  |             |
| 1.06 . 1-06.2-14.0-00.03 . 01 . 2.06 . 06 . 5 . 1     | BELANJA OPERASI   | 2.500.000,00               | 1.925.000,00   | (575.000,00)            | 77,00  |             |
| 1.06 . 1-06.2-14.0-00.03 . 01 . 2.06 . 06 . 5 . 1 . 2 | - Belanja Barang dan Jasa   | 2.500.000,00               | 1.925.000,00   | (575.000,00)            | 77,00  |             |
| 1.06 . 1-06.2-14.0-00.03 . 01 . 2.06 . 09             | <b>Penyelenggaraan Rapat Koordinasi dan Konsultasi SKPD</b>             | 99.640.000,00              | 99.578.529,00  | (61.471,00)             | 99,94  |             |
| 1.06 . 1-06.2-14.0-00.03 . 01 . 2.06 . 09 . 5 . 1     | BELANJA OPERASI   | 99.640.000,00              | 99.578.529,00  | (61.471,00)             | 99,94  |             |
| 1.06 . 1-06.2-14.0-00.03 . 01 . 2.06 . 09 . 5 . 1 . 1 | - Belanja Pegawai   | 6.900.000,00               | 6.900.000,00   | 0,00                    | 100,00 |             |
| 1.06 . 1-06.2-14.0-00.03 . 01 . 2.06 . 09 . 5 . 1 . 2 | - Belanja Barang dan Jasa   | 92.740.000,00              | 92.678.529,00  | (61.471,00)             | 99,93  |             |
| 1.06 . 1-06.2-14.0-00.03 . 01 . 2.08                  | <i>Penyediaan Jasa Penunjang Urusan Pemerintahan Daerah</i>             | 215.600.000,00             | 173.620.609,00 | (41.979.391,00)         | 80,53  |             |
| 1.06 . 1-06.2-14.0-00.03 . 01 . 2.08 . 01             | <b>Penyediaan Jasa Surat Menyurat</b>                                   | 2.400.000,00               | 1.920.000,00   | (480.000,00)            | 80,00  |             |
| 1.06 . 1-06.2-14.0-00.03 . 01 . 2.08 . 01 . 5 . 1     | BELANJA OPERASI   | 2.400.000,00               | 1.920.000,00   | (480.000,00)            | 80,00  |             |
| 1.06 . 1-06.2-14.0-00.03 . 01 . 2.08 . 01 . 5 . 1 . 2 | - Belanja Barang dan Jasa   | 2.400.000,00               | 1.920.000,00   | (480.000,00)            | 80,00  |             |
| 1.06 . 1-06.2-14.0-00.03 . 01 . 2.08 . 02             | <b>Penyediaan Jasa Komunikasi, Sumber Daya Air dan Listrik</b>          | 148.000.000,00             | 112.275.609,00 | (35.724.391,00)         | 75,86  |             |
| 1.06 . 1-06.2-14.0-00.03 . 01 . 2.08 . 02 . 5 . 1     | BELANJA OPERASI   | 148.000.000,00             | 112.275.609,00 | (35.724.391,00)         | 75,86  |             |
| 1.06 . 1-06.2-14.0-00.03 . 01 . 2.08 . 02 . 5 . 1 . 2 | - Belanja Barang dan Jasa   | 148.000.000,00             | 112.275.609,00 | (35.724.391,00)         | 75,86  |             |
| 1.06 . 1-06.2-14.0-00.03 . 01 . 2.08 . 04             | <b>Penyediaan Jasa Pelayanan Umum Kantor</b>                            | 65.200.000,00              | 59.425.000,00  | (5.775.000,00)          | 91,14  |             |

| KODE REKENING   | URAIAN   | JUMLAH (Rp)                |                  | BERTAMBAH / (BERKURANG) |        | DASAR HUKUM |
|---|--|----------------------------|------------------|-------------------------|--------|-------------|
|   |  | ANGGARAN SETELAH PERUBAHAN | REALISASI        | (Rp)                    | (%)    |             |
| 1   | 2  | 3                          | 4                | 5 = 4 - 3               | 6      | 7           |
| 1.06 . 1-06.2-14.0-00.03 . 01 . 2.08 . 04 . 5 . 1     | BELANJA OPERASI  | 65.200.000,00              | 59.425.000,00    | (5.775.000,00)          | 91,14  |             |
| 1.06 . 1-06.2-14.0-00.03 . 01 . 2.08 . 04 . 5 . 1 . 2 | - Belanja Barang dan Jasa  | 65.200.000,00              | 59.425.000,00    | (5.775.000,00)          | 91,14  |             |
| 1.06 . 1-06.2-14.0-00.03 . 01 . 2.09                  | <i>Pemeliharaan Barang Milik Daerah Penunjang Urusan Pemerintahan Daerah</i>   | 293.650.000,00             | 251.143.263,00   | (42.506.737,00)         | 85,52  |             |
| 1.06 . 1-06.2-14.0-00.03 . 01 . 2.09 . 01             | <b>Penyediaan Jasa Pemeliharaan, Biaya Pemeliharaan, dan Pajak Kendaraan Perorangan Dinas atau Kendaraan Dinas Jabatan</b> | 249.750.000,00             | 208.172.263,00   | (41.577.737,00)         | 83,35  |             |
| 1.06 . 1-06.2-14.0-00.03 . 01 . 2.09 . 01 . 5 . 1     | BELANJA OPERASI  | 249.750.000,00             | 208.172.263,00   | (41.577.737,00)         | 83,35  |             |
| 1.06 . 1-06.2-14.0-00.03 . 01 . 2.09 . 01 . 5 . 1 . 1 | - Belanja Pegawai  | 2.000.000,00               | 1.225.000,00     | (775.000,00)            | 61,25  |             |
| 1.06 . 1-06.2-14.0-00.03 . 01 . 2.09 . 01 . 5 . 1 . 2 | - Belanja Barang dan Jasa  | 247.750.000,00             | 206.947.263,00   | (40.802.737,00)         | 83,53  |             |
| 1.06 . 1-06.2-14.0-00.03 . 01 . 2.09 . 09             | <b>Pemeliharaan/Rehabilitasi Gedung Kantor dan Bangunan Lainnya</b>  | 25.000.000,00              | 24.581.000,00    | (419.000,00)            | 98,32  |             |
| 1.06 . 1-06.2-14.0-00.03 . 01 . 2.09 . 09 . 5 . 1     | BELANJA OPERASI  | 25.000.000,00              | 24.581.000,00    | (419.000,00)            | 98,32  |             |
| 1.06 . 1-06.2-14.0-00.03 . 01 . 2.09 . 09 . 5 . 1 . 2 | - Belanja Barang dan Jasa  | 25.000.000,00              | 24.581.000,00    | (419.000,00)            | 98,32  |             |
| 1.06 . 1-06.2-14.0-00.03 . 01 . 2.09 . 10             | <b>Pemeliharaan/Rehabilitasi Sarana dan Prasarana Gedung Kantor atau Bangunan Lainnya</b>                                  | 18.900.000,00              | 18.390.000,00    | (510.000,00)            | 97,30  |             |
| 1.06 . 1-06.2-14.0-00.03 . 01 . 2.09 . 10 . 5 . 1     | BELANJA OPERASI  | 18.900.000,00              | 18.390.000,00    | (510.000,00)            | 97,30  |             |
| 1.06 . 1-06.2-14.0-00.03 . 01 . 2.09 . 10 . 5 . 1 . 2 | - Belanja Barang dan Jasa  | 18.900.000,00              | 18.390.000,00    | (510.000,00)            | 97,30  |             |
| 1.06 . 1-06.2-14.0-00.03 . 02                         | <b>Program Pemberdayaan Sosial</b>   | 561.920.000,00             | 538.380.000,00   | (23.540.000,00)         | 95,81  |             |
| 1.06 . 1-06.2-14.0-00.03 . 02 . 2.01                  | <i>Pemberdayaan Sosial Komunitas Adat Terpencil (KAT)</i>  | 150.270.000,00             | 150.270.000,00   | 0,00                    | 100,00 |             |
| 1.06 . 1-06.2-14.0-00.03 . 02 . 2.01 . 02             | <b>Peningkatan Kapasitas dan Pendampingan KAT</b>  | 150.270.000,00             | 150.270.000,00   | 0,00                    | 100,00 |             |
| 1.06 . 1-06.2-14.0-00.03 . 02 . 2.01 . 02 . 5 . 1     | BELANJA OPERASI  | 150.270.000,00             | 150.270.000,00   | 0,00                    | 100,00 |             |
| 1.06 . 1-06.2-14.0-00.03 . 02 . 2.01 . 02 . 5 . 1 . 2 | - Belanja Barang dan Jasa  | 150.270.000,00             | 150.270.000,00   | 0,00                    | 100,00 |             |
| 1.06 . 1-06.2-14.0-00.03 . 02 . 2.03                  | <i>Pengembangan Potensi Sumber Kesejahteraan Sosial Daerah Kabupaten/Kota</i>  | 411.650.000,00             | 388.110.000,00   | (23.540.000,00)         | 94,28  |             |
| 1.06 . 1-06.2-14.0-00.03 . 02 . 2.03 . 01             | <b>Peningkatan Kemampuan Potensi Pekerja Sosial Masyarakat Kewenangan Kabupaten/Kota</b>                                   | 171.650.000,00             | 171.650.000,00   | 0,00                    | 100,00 |             |
| 1.06 . 1-06.2-14.0-00.03 . 02 . 2.03 . 01 . 5 . 1     | BELANJA OPERASI  | 171.650.000,00             | 171.650.000,00   | 0,00                    | 100,00 |             |
| 1.06 . 1-06.2-14.0-00.03 . 02 . 2.03 . 01 . 5 . 1 . 2 | - Belanja Barang dan Jasa  | 31.650.000,00              | 31.650.000,00    | 0,00                    | 100,00 |             |
| 1.06 . 1-06.2-14.0-00.03 . 02 . 2.03 . 01 . 5 . 1 . 5 | - Belanja Hibah  | 140.000.000,00             | 140.000.000,00   | 0,00                    | 100,00 |             |
| 1.06 . 1-06.2-14.0-00.03 . 02 . 2.03 . 02             | <b>Peningkatan Kemampuan Potensi Tenaga Kesejahteraan Sosial Kecamatan Kewenangan Kabupaten/Kota</b>                       | 125.000.000,00             | 121.460.000,00   | (3.540.000,00)          | 97,17  |             |
| 1.06 . 1-06.2-14.0-00.03 . 02 . 2.03 . 02 . 5 . 1     | BELANJA OPERASI  | 125.000.000,00             | 121.460.000,00   | (3.540.000,00)          | 97,17  |             |
| 1.06 . 1-06.2-14.0-00.03 . 02 . 2.03 . 02 . 5 . 1 . 2 | - Belanja Barang dan Jasa  | 125.000.000,00             | 121.460.000,00   | (3.540.000,00)          | 97,17  |             |
| 1.06 . 1-06.2-14.0-00.03 . 02 . 2.03 . 04             | <b>Peningkatan Kemampuan Potensi Sumber Kesejahteraan Sosial Kelembagaan Masyarakat Kewenangan Kabupaten/Kota</b>          | 115.000.000,00             | 95.000.000,00    | (20.000.000,00)         | 82,61  |             |
| 1.06 . 1-06.2-14.0-00.03 . 02 . 2.03 . 04 . 5 . 1     | BELANJA OPERASI  | 115.000.000,00             | 95.000.000,00    | (20.000.000,00)         | 82,61  |             |
| 1.06 . 1-06.2-14.0-00.03 . 02 . 2.03 . 04 . 5 . 1 . 2 | - Belanja Barang dan Jasa  | 20.000.000,00              | 0,00             | (20.000.000,00)         | 0,00   |             |
| 1.06 . 1-06.2-14.0-00.03 . 02 . 2.03 . 04 . 5 . 1 . 5 | - Belanja Hibah  | 95.000.000,00              | 95.000.000,00    | 0,00                    | 100,00 |             |
| 1.06 . 1-06.2-14.0-00.03 . 04                         | <b>Program Rehabilitasi Sosial</b>   | 1.701.230.000,00           | 1.645.705.900,00 | (55.524.100,00)         | 96,74  |             |

| KODE REKENING   | URAIAN  | JUMLAH (Rp)                |                  | BERTAMBAH / (BERKURANG) |        | DASAR HUKUM |
|---|---|----------------------------|------------------|-------------------------|--------|-------------|
|   |   | ANGGARAN SETELAH PERUBAHAN | REALISASI        | (Rp)                    | (%)    |             |
| 1   | 2   | 3                          | 4                | 5 = 4 - 3               | 6      | 7           |
| 1.06 . 1-06.2-14.0-00.03 . 04 . 2.01                  | <i>Rehabilitasi Sosial Dasar Penyandang Disabilitas Terlantar, Anak Terlantar, Lanjut Usia Terlantar, serta Gelandangan Pengemis di Luar Panti Sosial</i> | 1.631.700.000,00           | 1.590.435.900,00 | (41.264.100,00)         | 97,47  |             |
| 1.06 . 1-06.2-14.0-00.03 . 04 . 2.01 . 01             | <b>Penyediaan Permakanan</b>  | 376.675.000,00             | 366.726.900,00   | (9.948.100,00)          | 97,36  |             |
| 1.06 . 1-06.2-14.0-00.03 . 04 . 2.01 . 01 . 5 . 1     | BELANJA OPERASI   | 376.675.000,00             | 366.726.900,00   | (9.948.100,00)          | 97,36  |             |
| 1.06 . 1-06.2-14.0-00.03 . 04 . 2.01 . 01 . 5 . 1 . 1 | - Belanja Pegawai   | 4.300.000,00               | 3.400.000,00     | (900.000,00)            | 79,07  |             |
| 1.06 . 1-06.2-14.0-00.03 . 04 . 2.01 . 01 . 5 . 1 . 2 | - Belanja Barang dan Jasa   | 17.975.000,00              | 17.967.000,00    | (8.000,00)              | 99,96  |             |
| 1.06 . 1-06.2-14.0-00.03 . 04 . 2.01 . 01 . 5 . 1 . 6 | - Belanja Bantuan Sosial  | 354.400.000,00             | 345.359.900,00   | (9.040.100,00)          | 97,45  |             |
| 1.06 . 1-06.2-14.0-00.03 . 04 . 2.01 . 03             | <b>Penyediaan Alat Bantu</b>  | 94.490.000,00              | 92.261.100,00    | (2.228.900,00)          | 97,64  |             |
| 1.06 . 1-06.2-14.0-00.03 . 04 . 2.01 . 03 . 5 . 1     | BELANJA OPERASI   | 94.490.000,00              | 92.261.100,00    | (2.228.900,00)          | 97,64  |             |
| 1.06 . 1-06.2-14.0-00.03 . 04 . 2.01 . 03 . 5 . 1 . 1 | - Belanja Pegawai   | 1.800.000,00               | 900.000,00       | (900.000,00)            | 50,00  |             |
| 1.06 . 1-06.2-14.0-00.03 . 04 . 2.01 . 03 . 5 . 1 . 2 | - Belanja Barang dan Jasa   | 34.190.000,00              | 34.189.900,00    | (100,00)                | 100,00 |             |
| 1.06 . 1-06.2-14.0-00.03 . 04 . 2.01 . 03 . 5 . 1 . 6 | - Belanja Bantuan Sosial  | 58.500.000,00              | 57.171.200,00    | (1.328.800,00)          | 97,73  |             |
| 1.06 . 1-06.2-14.0-00.03 . 04 . 2.01 . 04             | <b>Pemberian Pelayanan Reunifikasi Keluarga</b>   | 60.000.000,00              | 60.000.000,00    | 0,00                    | 100,00 |             |
| 1.06 . 1-06.2-14.0-00.03 . 04 . 2.01 . 04 . 5 . 1     | BELANJA OPERASI   | 60.000.000,00              | 60.000.000,00    | 0,00                    | 100,00 |             |
| 1.06 . 1-06.2-14.0-00.03 . 04 . 2.01 . 04 . 5 . 1 . 2 | - Belanja Barang dan Jasa   | 60.000.000,00              | 60.000.000,00    | 0,00                    | 100,00 |             |
| 1.06 . 1-06.2-14.0-00.03 . 04 . 2.01 . 05             | <b>Pemberian Bimbingan Fisik, Mental, Spiritual, dan Sosial</b>   | 1.100.535.000,00           | 1.071.447.900,00 | (29.087.100,00)         | 97,36  |             |
| 1.06 . 1-06.2-14.0-00.03 . 04 . 2.01 . 05 . 5 . 1     | BELANJA OPERASI   | 1.100.535.000,00           | 1.071.447.900,00 | (29.087.100,00)         | 97,36  |             |
| 1.06 . 1-06.2-14.0-00.03 . 04 . 2.01 . 05 . 5 . 1 . 1 | - Belanja Pegawai   | 9.600.000,00               | 9.600.000,00     | 0,00                    | 100,00 |             |
| 1.06 . 1-06.2-14.0-00.03 . 04 . 2.01 . 05 . 5 . 1 . 2 | - Belanja Barang dan Jasa   | 1.090.935.000,00           | 1.061.847.900,00 | (29.087.100,00)         | 97,33  |             |
| 1.06 . 1-06.2-14.0-00.03 . 04 . 2.02                  | <i>Rehabilitasi Sosial Penyandang Masalah Kesejahteraan Sosial (PMKS) Lainnya Bukan Korban HIV/AIDS dan NAPZA di Luar Panti Sosial</i>                    | 69.530.000,00              | 55.270.000,00    | (14.260.000,00)         | 79,49  |             |
| 1.06 . 1-06.2-14.0-00.03 . 04 . 2.02 . 09             | <b>Fasilitasi Pembuatan Nomor Induk Kependudukan, Akta Kelahiran, Surat Nikah, dan Kartu Identitas Anak</b>   | 69.530.000,00              | 55.270.000,00    | (14.260.000,00)         | 79,49  |             |
| 1.06 . 1-06.2-14.0-00.03 . 04 . 2.02 . 09 . 5 . 1     | BELANJA OPERASI   | 69.530.000,00              | 55.270.000,00    | (14.260.000,00)         | 79,49  |             |
| 1.06 . 1-06.2-14.0-00.03 . 04 . 2.02 . 09 . 5 . 1 . 1 | - Belanja Pegawai   | 300.000,00                 | 300.000,00       | 0,00                    | 100,00 |             |
| 1.06 . 1-06.2-14.0-00.03 . 04 . 2.02 . 09 . 5 . 1 . 2 | - Belanja Barang dan Jasa   | 48.230.000,00              | 40.970.000,00    | (7.260.000,00)          | 84,95  |             |
| 1.06 . 1-06.2-14.0-00.03 . 04 . 2.02 . 09 . 5 . 1 . 6 | - Belanja Bantuan Sosial  | 21.000.000,00              | 14.000.000,00    | (7.000.000,00)          | 66,67  |             |
| 1.06 . 1-06.2-14.0-00.03 . 05                         | <b>Program Perlindungan Dan Jaminan Sosial</b>  | 1.129.680.000,00           | 1.125.664.000,00 | (4.016.000,00)          | 99,64  |             |
| 1.06 . 1-06.2-14.0-00.03 . 05 . 2.02                  | <i>Pengelolaan Data Fakir Miskin Cakupan Daerah Kabupaten/Kota</i>  | 1.129.680.000,00           | 1.125.664.000,00 | (4.016.000,00)          | 99,64  |             |
| 1.06 . 1-06.2-14.0-00.03 . 05 . 2.02 . 01             | <b>Pendataan Fakir Miskin Cakupan Daerah Kabupaten/Kota</b>   | 792.540.000,00             | 792.404.000,00   | (136.000,00)            | 99,98  |             |
| 1.06 . 1-06.2-14.0-00.03 . 05 . 2.02 . 01 . 5 . 1     | BELANJA OPERASI   | 792.540.000,00             | 792.404.000,00   | (136.000,00)            | 99,98  |             |
| 1.06 . 1-06.2-14.0-00.03 . 05 . 2.02 . 01 . 5 . 1 . 1 | - Belanja Pegawai   | 5.400.000,00               | 5.400.000,00     | 0,00                    | 100,00 |             |
| 1.06 . 1-06.2-14.0-00.03 . 05 . 2.02 . 01 . 5 . 1 . 2 | - Belanja Barang dan Jasa   | 787.140.000,00             | 787.004.000,00   | (136.000,00)            | 99,98  |             |
| 1.06 . 1-06.2-14.0-00.03 . 05 . 2.02 . 03             | <b>Fasilitasi Bantuan Sosial Kesejahteraan Keluarga</b>   | 337.140.000,00             | 333.260.000,00   | (3.880.000,00)          | 98,85  |             |
| 1.06 . 1-06.2-14.0-00.03 . 05 . 2.02 . 03 . 5 . 1     | BELANJA OPERASI   | 337.140.000,00             | 333.260.000,00   | (3.880.000,00)          | 98,85  |             |
| 1.06 . 1-06.2-14.0-00.03 . 05 . 2.02 . 03 . 5 . 1 . 1 | - Belanja Pegawai   | 6.050.000,00               | 5.400.000,00     | (650.000,00)            | 89,26  |             |
| 1.06 . 1-06.2-14.0-00.03 . 05 . 2.02 . 03 . 5 . 1 . 2 | - Belanja Barang dan Jasa   | 151.090.000,00             | 150.860.000,00   | (230.000,00)            | 99,85  |             |

| KODE REKENING   | URAIAN   | JUMLAH (Rp)                |                  | BERTAMBAH / (BERKURANG) |        | DASAR HUKUM |
|---|--|----------------------------|------------------|-------------------------|--------|-------------|
|   |  | ANGGARAN SETELAH PERUBAHAN | REALISASI        | (Rp)                    | (%)    |             |
| 1   | 2  | 3                          | 4                | 5 = 4 - 3               | 6      | 7           |
| 1.06 . 1-06.2-14.0-00.03 . 05 . 2.02 . 03 . 5 . 1 . 6 | - Belanja Bantuan Sosial   | 180.000.000,00             | 177.000.000,00   | (3.000.000,00)          | 98,33  |             |
| 1.06 . 1-06.2-14.0-00.03 . 06                         | <b>Program Penanganan Bencana</b>  | 535.585.000,00             | 449.248.500,00   | (86.336.500,00)         | 83,88  |             |
| 1.06 . 1-06.2-14.0-00.03 . 06 . 2.01                  | <i>Perlindungan Sosial Korban Bencana Alam dan Sosial Kabupaten/Kota</i>   | 535.585.000,00             | 449.248.500,00   | (86.336.500,00)         | 83,88  |             |
| 1.06 . 1-06.2-14.0-00.03 . 06 . 2.01 . 01             | <b>Penyediaan Makanan</b>  | 499.585.000,00             | 413.248.500,00   | (86.336.500,00)         | 82,72  |             |
| 1.06 . 1-06.2-14.0-00.03 . 06 . 2.01 . 01 . 5 . 1     | BELANJA OPERASI  | 499.585.000,00             | 413.248.500,00   | (86.336.500,00)         | 82,72  |             |
| 1.06 . 1-06.2-14.0-00.03 . 06 . 2.01 . 01 . 5 . 1 . 1 | - Belanja Pegawai  | 5.400.000,00               | 3.900.000,00     | (1.500.000,00)          | 72,22  |             |
| 1.06 . 1-06.2-14.0-00.03 . 06 . 2.01 . 01 . 5 . 1 . 2 | - Belanja Barang dan Jasa  | 494.185.000,00             | 409.348.500,00   | (84.836.500,00)         | 82,83  |             |
| 1.06 . 1-06.2-14.0-00.03 . 06 . 2.01 . 04             | <b>Penanganan Khusus bagi Kelompok Rentan</b>  | 36.000.000,00              | 36.000.000,00    | 0,00                    | 100,00 |             |
| 1.06 . 1-06.2-14.0-00.03 . 06 . 2.01 . 04 . 5 . 1     | BELANJA OPERASI  | 36.000.000,00              | 36.000.000,00    | 0,00                    | 100,00 |             |
| 1.06 . 1-06.2-14.0-00.03 . 06 . 2.01 . 04 . 5 . 1 . 6 | - Belanja Bantuan Sosial   | 36.000.000,00              | 36.000.000,00    | 0,00                    | 100,00 |             |
| 1.06 . 1-06.2-14.0-00.03 . 07                         | <b>Program Pengelolaan Taman Makam Pahlawan</b>  | 84.600.000,00              | 79.427.000,00    | (5.173.000,00)          | 93,89  |             |
| 1.06 . 1-06.2-14.0-00.03 . 07 . 2.01                  | <i>Pemeliharaan Taman Makam Pahlawan Nasional Kabupaten/Kota</i>   | 84.600.000,00              | 79.427.000,00    | (5.173.000,00)          | 93,89  |             |
| 1.06 . 1-06.2-14.0-00.03 . 07 . 2.01 . 02             | <b>Pemeliharaan Taman Makam Pahlawan Nasional Kabupaten/Kota</b>   | 84.600.000,00              | 79.427.000,00    | (5.173.000,00)          | 93,89  |             |
| 1.06 . 1-06.2-14.0-00.03 . 07 . 2.01 . 02 . 5 . 1     | BELANJA OPERASI  | 84.600.000,00              | 79.427.000,00    | (5.173.000,00)          | 93,89  |             |
| 1.06 . 1-06.2-14.0-00.03 . 07 . 2.01 . 02 . 5 . 1 . 1 | - Belanja Pegawai  | 6.000.000,00               | 3.600.000,00     | (2.400.000,00)          | 60,00  |             |
| 1.06 . 1-06.2-14.0-00.03 . 07 . 2.01 . 02 . 5 . 1 . 2 | - Belanja Barang dan Jasa  | 78.600.000,00              | 75.827.000,00    | (2.773.000,00)          | 96,47  |             |
| 2.14 . 1-06.2-14.0-00.03 . 02                         | <b>Program Pengendalian Penduduk</b>   | 78.811.000,00              | 71.211.000,00    | (7.600.000,00)          | 90,36  |             |
| 2.14 . 1-06.2-14.0-00.03 . 02 . 2.02                  | <i>Pemetaan Perkiraan Pengendalian Penduduk Cakupan Daerah Kabupaten/Kota</i>  | 78.811.000,00              | 71.211.000,00    | (7.600.000,00)          | 90,36  |             |
| 2.14 . 1-06.2-14.0-00.03 . 02 . 2.02 . 11             | <b>Penyediaan Data dan Informasi Keluarga</b>  | 29.155.000,00              | 27.405.000,00    | (1.750.000,00)          | 94,00  |             |
| 2.14 . 1-06.2-14.0-00.03 . 02 . 2.02 . 11 . 5 . 1     | BELANJA OPERASI  | 29.155.000,00              | 27.405.000,00    | (1.750.000,00)          | 94,00  |             |
| 2.14 . 1-06.2-14.0-00.03 . 02 . 2.02 . 11 . 5 . 1 . 2 | - Belanja Barang dan Jasa  | 29.155.000,00              | 27.405.000,00    | (1.750.000,00)          | 94,00  |             |
| 2.14 . 1-06.2-14.0-00.03 . 02 . 2.02 . 12             | <b>Pencatatan dan Pengumpulan Data Keluarga</b>  | 49.656.000,00              | 43.806.000,00    | (5.850.000,00)          | 88,22  |             |
| 2.14 . 1-06.2-14.0-00.03 . 02 . 2.02 . 12 . 5 . 1     | BELANJA OPERASI  | 49.656.000,00              | 43.806.000,00    | (5.850.000,00)          | 88,22  |             |
| 2.14 . 1-06.2-14.0-00.03 . 02 . 2.02 . 12 . 5 . 1 . 1 | - Belanja Pegawai  | 3.600.000,00               | 3.600.000,00     | 0,00                    | 100,00 |             |
| 2.14 . 1-06.2-14.0-00.03 . 02 . 2.02 . 12 . 5 . 1 . 2 | - Belanja Barang dan Jasa  | 46.056.000,00              | 40.206.000,00    | (5.850.000,00)          | 87,30  |             |
| 2.14 . 1-06.2-14.0-00.03 . 03                         | <b>Program Pembinaan Keluarga Berencana (KB)</b>   | 2.590.958.000,00           | 1.493.397.691,00 | (1.097.560.309,00)      | 57,64  |             |
| 2.14 . 1-06.2-14.0-00.03 . 03 . 2.01                  | <i>Pelaksanaan Advokasi, Komunikasi, Informasi dan Edukasi (KIE) Pengendalian Penduduk dan KB sesuai Kearifan Budaya Lokal</i> | 1.844.064.000,00           | 882.282.091,00   | (961.781.909,00)        | 47,84  |             |
| 2.14 . 1-06.2-14.0-00.03 . 03 . 2.01 . 04             | <b>Promosi dan KIE Program KKBPK Melalui Media Massa Cetak dan Elektronik serta Media Luar Ruang</b>                           | 99.070.000,00              | 98.190.000,00    | (880.000,00)            | 99,11  |             |
| 2.14 . 1-06.2-14.0-00.03 . 03 . 2.01 . 04 . 5 . 1     | BELANJA OPERASI  | 99.070.000,00              | 98.190.000,00    | (880.000,00)            | 99,11  |             |
| 2.14 . 1-06.2-14.0-00.03 . 03 . 2.01 . 04 . 5 . 1 . 2 | - Belanja Barang dan Jasa  | 90.070.000,00              | 89.490.000,00    | (580.000,00)            | 99,36  |             |
| 2.14 . 1-06.2-14.0-00.03 . 03 . 2.01 . 04 . 5 . 1 . 6 | - Belanja Bantuan Sosial   | 9.000.000,00               | 8.700.000,00     | (300.000,00)            | 96,67  |             |
| 2.14 . 1-06.2-14.0-00.03 . 03 . 2.01 . 07             | <b>Pengelolaan Operasional dan Sarana di Balai Penyuluhan KKBPK</b>  | 1.744.994.000,00           | 784.092.091,00   | (960.901.909,00)        | 44,93  |             |
| 2.14 . 1-06.2-14.0-00.03 . 03 . 2.01 . 07 . 5 . 1     | BELANJA OPERASI  | 1.744.994.000,00           | 784.092.091,00   | (960.901.909,00)        | 44,93  |             |



| KODE REKENING                           | URAIAN  | JUMLAH (Rp)                |                    | BERTAMBAH / (BERKURANG) |        | DASAR HUKUM |
|---|---|----------------------------|--------------------|-------------------------|--------|-------------|
|   |   | ANGGARAN SETELAH PERUBAHAN | REALISASI          | (Rp)                    | (%)    |             |
| 1                                       | 2   | 3                          | 4                  | 5 = 4 - 3               | 6      | 7           |
| 2.14.1-06.2-14.0-00.03.03.2.01.07.5.1.2 | - Belanja Barang dan Jasa   | 1.737.494.000,00           | 783.592.091,00     | (953.901.909,00)        | 45,10  |             |
| 2.14.1-06.2-14.0-00.03.03.2.01.07.5.1.6 | - Belanja Bantuan Sosial  | 7.500.000,00               | 500.000,00         | (7.000.000,00)          | 6,67   |             |
| 2.14.1-06.2-14.0-00.03.03.2.03          | <i>Pengendalian dan Pendistribusian Kebutuhan Alat dan Obat Kontrasepsi serta Pelaksanaan Pelayanan KB di Daerah Kabupaten/Kota</i>   | 746.894.000,00             | 611.115.600,00     | (135.778.400,00)        | 81,82  |             |
| 2.14.1-06.2-14.0-00.03.03.2.03.06       | <b>Penyediaan Sarana Penunjang Pelayanan KB</b>   | 479.769.000,00             | 456.327.600,00     | (23.441.400,00)         | 95,11  |             |
| 2.14.1-06.2-14.0-00.03.03.2.03.06.5.1   | BELANJA OPERASI   | 1.092.000,00               | 1.092.000,00       | 0,00                    | 100,00 |             |
| 2.14.1-06.2-14.0-00.03.03.2.03.06.5.1.2 | - Belanja Barang dan Jasa   | 1.092.000,00               | 1.092.000,00       | 0,00                    | 100,00 |             |
| 2.14.1-06.2-14.0-00.03.03.2.03.06.5.2   | BELANJA MODAL   | 478.677.000,00             | 455.235.600,00     | (23.441.400,00)         | 95,10  |             |
| 2.14.1-06.2-14.0-00.03.03.2.03.06.5.2.2 | - Belanja Modal Peralatan dan Mesin   | 41.227.000,00              | 25.577.000,00      | (15.650.000,00)         | 62,04  |             |
| 2.14.1-06.2-14.0-00.03.03.2.03.06.5.2.3 | - Belanja Modal Gedung dan Bangunan   | 437.450.000,00             | 429.658.600,00     | (7.791.400,00)          | 98,22  |             |
| 2.14.1-06.2-14.0-00.03.03.2.03.11       | <b>Dukungan Operasional Pelayanan KB Bergerak</b>   | 267.125.000,00             | 154.788.000,00     | (112.337.000,00)        | 57,95  |             |
| 2.14.1-06.2-14.0-00.03.03.2.03.11.5.1   | BELANJA OPERASI   | 264.624.000,00             | 154.788.000,00     | (109.836.000,00)        | 58,49  |             |
| 2.14.1-06.2-14.0-00.03.03.2.03.11.5.1.1 | - Belanja Pegawai   | 4.950.000,00               | 360.000,00         | (4.590.000,00)          | 7,27   |             |
| 2.14.1-06.2-14.0-00.03.03.2.03.11.5.1.2 | - Belanja Barang dan Jasa   | 219.674.000,00             | 142.178.000,00     | (77.496.000,00)         | 64,72  |             |
| 2.14.1-06.2-14.0-00.03.03.2.03.11.5.1.6 | - Belanja Bantuan Sosial  | 40.000.000,00              | 12.250.000,00      | (27.750.000,00)         | 30,63  |             |
| 2.14.1-06.2-14.0-00.03.03.2.03.11.5.2   | BELANJA MODAL   | 2.501.000,00               | 0,00               | (2.501.000,00)          | 0,00   |             |
| 2.14.1-06.2-14.0-00.03.03.2.03.11.5.2.2 | - Belanja Modal Peralatan dan Mesin   | 2.501.000,00               | 0,00               | (2.501.000,00)          | 0,00   |             |
| 2.14.1-06.2-14.0-00.03.04               | <b>Program Pemberdayaan Dan Peningkatan Keluarga Sejahtera (KS)</b>   | 154.539.000,00             | 146.652.000,00     | (7.887.000,00)          | 94,90  |             |
| 2.14.1-06.2-14.0-00.03.04.2.02          | <i>Pelaksanaan dan Peningkatan Peran Serta Organisasi Masyarakat Tingkat Daerah Kabupaten/ Kota dalam Pembangunan Keluarga Melalui Pembinaan Ketahanan dan Kesejahteraan Keluarga</i>                             | 154.539.000,00             | 146.652.000,00     | (7.887.000,00)          | 94,90  |             |
| 2.14.1-06.2-14.0-00.03.04.2.02.01       | <b>Penguatan Kebijakan Daerah dalam rangka Pemberdayaan dan Peningkatan Peran Serta Organisasi Masyarakat dan Mitra Kerja Lainnya dalam Pembinaan Ketahanan dan Kesejahteraan Keluarga (BKB, BKR, BKL, PPPKS,</b> | 154.539.000,00             | 146.652.000,00     | (7.887.000,00)          | 94,90  |             |
| 2.14.1-06.2-14.0-00.03.04.2.02.01.5.1   | BELANJA OPERASI   | 154.539.000,00             | 146.652.000,00     | (7.887.000,00)          | 94,90  |             |
| 2.14.1-06.2-14.0-00.03.04.2.02.01.5.1.1 | - Belanja Pegawai   | 6.900.000,00               | 4.100.000,00       | (2.800.000,00)          | 59,42  |             |
| 2.14.1-06.2-14.0-00.03.04.2.02.01.5.1.2 | - Belanja Barang dan Jasa   | 147.639.000,00             | 142.552.000,00     | (5.087.000,00)          | 96,55  |             |
|   | <b>SURPLUS / (DEFISIT)</b>  | (10.429.689.000,00)        | (8.749.508.397,00) | 1.680.180.603,00        | 83,89  |             |
|   | <b>PEMBIAYAAN NETTO</b>   | 0,00                       | 0,00               | 0,00                    | 0,00   |             |
|   | <b>SISA LEBIH PEMBIAYAAN ANGGARAN (SILPA)</b>   | (10.429.689.000,00)        | (8.749.508.397,00) | 1.680.180.603,00        | 83,89  |             |



**PEMERINTAH KOTA PEKALONGAN**  
**RINCIAN APBD MENURUT URUSAN PEMERINTAHAN DAERAH, ORGANISASI, PROGRAM, KEGIATAN, SUB KEGIATAN, KELOMPOK,**  
**DAN JENIS PENDAPATAN, BELANJA, DAN PEMBIAYAAN**  
 TAHUN ANGGARAN 2021

|                              |                               |   |
|------------------------------|-------------------------------|---|
| <b>Urusan Pemerintahan</b> : | 2                             | URUSAN PEMERINTAHAN WAJIB YANG TIDAK BERKAITAN DENGAN PELAYANAN DASAR |
| <b>Bidang Pemerintahan</b> : | 2.08                          | Pemberdayaan Perempuan dan Perlindungan Anak                          |
| <b>Unit Organisasi</b> :     | 2.08 . 2-13.2-08.0-00.02      | Dinas Pemberdayaan Masyarakat, Perempuan dan Perlindungan Anak        |
| <b>Sub Unit Organisasi</b> : | 2.08 . 2-13.2-08.0-00.02 . 00 | Dinas Pemberdayaan Masyarakat, Perempuan dan Perlindungan Anak        |

| KODE REKENING   | URAIAN  | JUMLAH (Rp)                |                  | BERTAMBAH / (BERKURANG) |        | DASAR HUKUM |
|---|---|----------------------------|------------------|-------------------------|--------|-------------|
|   |   | ANGGARAN SETELAH PERUBAHAN | REALISASI        | (Rp)                    | (%)    |             |
| 1   | 2   | 3                          | 4                | 5 = 4 - 3               | 6      | 7           |
| 2.08 . 2-13.2-08.0-00.02 . 01 . 2.01 . 01 . 5         | <b>BELANJA DAERAH</b>   | 5.623.774.000,00           | 4.822.708.455,00 | (801.065.545,00)        | 85,76  |             |
| 2.08 . 2-13.2-08.0-00.02 . 01                         | <b>Program Penunjang Urusan Pemerintahan Daerah Kabupaten/Kota</b>      | 3.120.557.000,00           | 2.364.392.057,00 | (756.164.943,00)        | 75,77  |             |
| 2.08 . 2-13.2-08.0-00.02 . 01 . 2.01                  | <i>Perencanaan, Penganggaran, dan Evaluasi Kinerja Perangkat Daerah</i> | 25.350.000,00              | 23.150.900,00    | (2.199.100,00)          | 91,33  |             |
| 2.08 . 2-13.2-08.0-00.02 . 01 . 2.01 . 01             | <b>Penyusunan Dokumen Perencanaan Perangkat Daerah</b>                  | 10.750.000,00              | 10.150.000,00    | (600.000,00)            | 94,42  |             |
| 2.08 . 2-13.2-08.0-00.02 . 01 . 2.01 . 01 . 5 . 1     | BELANJA OPERASI   | 10.750.000,00              | 10.150.000,00    | (600.000,00)            | 94,42  |             |
| 2.08 . 2-13.2-08.0-00.02 . 01 . 2.01 . 01 . 5 . 1 . 1 | - Belanja Pegawai   | 1.500.000,00               | 900.000,00       | (600.000,00)            | 60,00  |             |
| 2.08 . 2-13.2-08.0-00.02 . 01 . 2.01 . 01 . 5 . 1 . 2 | - Belanja Barang dan Jasa   | 9.250.000,00               | 9.250.000,00     | 0,00                    | 100,00 |             |
| 2.08 . 2-13.2-08.0-00.02 . 01 . 2.01 . 02             | <b>Koordinasi dan Penyusunan Dokumen RKA-SKPD</b>                       | 1.650.000,00               | 1.650.000,00     | 0,00                    | 100,00 |             |
| 2.08 . 2-13.2-08.0-00.02 . 01 . 2.01 . 02 . 5 . 1     | BELANJA OPERASI   | 1.650.000,00               | 1.650.000,00     | 0,00                    | 100,00 |             |
| 2.08 . 2-13.2-08.0-00.02 . 01 . 2.01 . 02 . 5 . 1 . 2 | - Belanja Barang dan Jasa   | 1.650.000,00               | 1.650.000,00     | 0,00                    | 100,00 |             |
| 2.08 . 2-13.2-08.0-00.02 . 01 . 2.01 . 07             | <b>Evaluasi Kinerja Perangkat Daerah</b>                                | 12.950.000,00              | 11.350.900,00    | (1.599.100,00)          | 87,65  |             |
| 2.08 . 2-13.2-08.0-00.02 . 01 . 2.01 . 07 . 5 . 1     | BELANJA OPERASI   | 12.950.000,00              | 11.350.900,00    | (1.599.100,00)          | 87,65  |             |
| 2.08 . 2-13.2-08.0-00.02 . 01 . 2.01 . 07 . 5 . 1 . 1 | - Belanja Pegawai   | 900.000,00                 | 900.000,00       | 0,00                    | 100,00 |             |
| 2.08 . 2-13.2-08.0-00.02 . 01 . 2.01 . 07 . 5 . 1 . 2 | - Belanja Barang dan Jasa   | 12.050.000,00              | 10.450.900,00    | (1.599.100,00)          | 86,73  |             |
| 2.08 . 2-13.2-08.0-00.02 . 01 . 2.02                  | <i>Administrasi Keuangan Perangkat Daerah</i>                           | 2.477.672.000,00           | 1.764.119.420,00 | (713.552.580,00)        | 71,20  |             |
| 2.08 . 2-13.2-08.0-00.02 . 01 . 2.02 . 01             | <b>Penyediaan Gaji dan Tunjangan ASN</b>                                | 2.429.372.000,00           | 1.719.319.420,00 | (710.052.580,00)        | 70,77  |             |
| 2.08 . 2-13.2-08.0-00.02 . 01 . 2.02 . 01 . 5 . 1     | BELANJA OPERASI   | 2.429.372.000,00           | 1.719.319.420,00 | (710.052.580,00)        | 70,77  |             |
| 2.08 . 2-13.2-08.0-00.02 . 01 . 2.02 . 01 . 5 . 1 . 1 | - Belanja Pegawai   | 2.429.372.000,00           | 1.719.319.420,00 | (710.052.580,00)        | 70,77  |             |
| 2.08 . 2-13.2-08.0-00.02 . 01 . 2.02 . 03             | <b>Pelaksanaan Penatausahaan dan Pengujian/Verifikasi Keuangan SKPD</b> | 46.650.000,00              | 43.150.000,00    | (3.500.000,00)          | 92,50  |             |
| 2.08 . 2-13.2-08.0-00.02 . 01 . 2.02 . 03 . 5 . 1     | BELANJA OPERASI   | 46.650.000,00              | 43.150.000,00    | (3.500.000,00)          | 92,50  |             |
| 2.08 . 2-13.2-08.0-00.02 . 01 . 2.02 . 03 . 5 . 1 . 1 | - Belanja Pegawai   | 45.000.000,00              | 41.500.000,00    | (3.500.000,00)          | 92,22  |             |
| 2.08 . 2-13.2-08.0-00.02 . 01 . 2.02 . 03 . 5 . 1 . 2 | - Belanja Barang dan Jasa   | 1.650.000,00               | 1.650.000,00     | 0,00                    | 100,00 |             |

| KODE REKENING   | URAIAN  | JUMLAH (Rp)                |                | BERTAMBAH / (BERKURANG) |        | DASAR HUKUM |
|---|---|----------------------------|----------------|-------------------------|--------|-------------|
|   |   | ANGGARAN SETELAH PERUBAHAN | REALISASI      | (Rp)                    | (%)    |             |
| 1   | 2   | 3                          | 4              | 5 = 4 - 3               | 6      | 7           |
| 2.08 . 2-13.2-08.0-00.02 . 01 . 2.02 . 05             | <b>Koordinasi dan Penyusunan Laporan Keuangan Akhir Tahun SKPD</b>      | 1.650.000,00               | 1.650.000,00   | 0,00                    | 100,00 |             |
| 2.08 . 2-13.2-08.0-00.02 . 01 . 2.02 . 05 . 5 . 1     | BELANJA OPERASI   | 1.650.000,00               | 1.650.000,00   | 0,00                    | 100,00 |             |
| 2.08 . 2-13.2-08.0-00.02 . 01 . 2.02 . 05 . 5 . 1 . 2 | - Belanja Barang dan Jasa   | 1.650.000,00               | 1.650.000,00   | 0,00                    | 100,00 |             |
| 2.08 . 2-13.2-08.0-00.02 . 01 . 2.06                  | <i>Administrasi Umum Perangkat Daerah</i>                               | 154.635.000,00             | 152.289.926,00 | (2.345.074,00)          | 98,48  |             |
| 2.08 . 2-13.2-08.0-00.02 . 01 . 2.06 . 01             | <b>Penyediaan Komponen Instalasi Listrik/Penerangan Bangunan Kantor</b> | 1.250.000,00               | 1.250.000,00   | 0,00                    | 100,00 |             |
| 2.08 . 2-13.2-08.0-00.02 . 01 . 2.06 . 01 . 5 . 1     | BELANJA OPERASI   | 1.250.000,00               | 1.250.000,00   | 0,00                    | 100,00 |             |
| 2.08 . 2-13.2-08.0-00.02 . 01 . 2.06 . 01 . 5 . 1 . 2 | - Belanja Barang dan Jasa   | 1.250.000,00               | 1.250.000,00   | 0,00                    | 100,00 |             |
| 2.08 . 2-13.2-08.0-00.02 . 01 . 2.06 . 02             | <b>Penyediaan Peralatan dan Perlengkapan Kantor</b>                     | 30.150.000,00              | 28.953.800,00  | (1.196.200,00)          | 96,03  |             |
| 2.08 . 2-13.2-08.0-00.02 . 01 . 2.06 . 02 . 5 . 1     | BELANJA OPERASI   | 17.021.000,00              | 17.003.800,00  | (17.200,00)             | 99,90  |             |
| 2.08 . 2-13.2-08.0-00.02 . 01 . 2.06 . 02 . 5 . 1 . 1 | - Belanja Pegawai   | 300.000,00                 | 300.000,00     | 0,00                    | 100,00 |             |
| 2.08 . 2-13.2-08.0-00.02 . 01 . 2.06 . 02 . 5 . 1 . 2 | - Belanja Barang dan Jasa   | 16.721.000,00              | 16.703.800,00  | (17.200,00)             | 99,90  |             |
| 2.08 . 2-13.2-08.0-00.02 . 01 . 2.06 . 02 . 5 . 2     | BELANJA MODAL   | 13.129.000,00              | 11.950.000,00  | (1.179.000,00)          | 91,02  |             |
| 2.08 . 2-13.2-08.0-00.02 . 01 . 2.06 . 02 . 5 . 2 . 2 | - Belanja Modal Peralatan dan Mesin                                     | 13.129.000,00              | 11.950.000,00  | (1.179.000,00)          | 91,02  |             |
| 2.08 . 2-13.2-08.0-00.02 . 01 . 2.06 . 03             | <b>Penyediaan Peralatan Rumah Tangga</b>                                | 1.875.000,00               | 1.875.000,00   | 0,00                    | 100,00 |             |
| 2.08 . 2-13.2-08.0-00.02 . 01 . 2.06 . 03 . 5 . 1     | BELANJA OPERASI   | 1.875.000,00               | 1.875.000,00   | 0,00                    | 100,00 |             |
| 2.08 . 2-13.2-08.0-00.02 . 01 . 2.06 . 03 . 5 . 1 . 2 | - Belanja Barang dan Jasa   | 1.875.000,00               | 1.875.000,00   | 0,00                    | 100,00 |             |
| 2.08 . 2-13.2-08.0-00.02 . 01 . 2.06 . 04             | <b>Penyediaan Bahan Logistik Kantor</b>                                 | 24.060.000,00              | 23.267.000,00  | (793.000,00)            | 96,70  |             |
| 2.08 . 2-13.2-08.0-00.02 . 01 . 2.06 . 04 . 5 . 1     | BELANJA OPERASI   | 24.060.000,00              | 23.267.000,00  | (793.000,00)            | 96,70  |             |
| 2.08 . 2-13.2-08.0-00.02 . 01 . 2.06 . 04 . 5 . 1 . 1 | - Belanja Pegawai   | 300.000,00                 | 300.000,00     | 0,00                    | 100,00 |             |
| 2.08 . 2-13.2-08.0-00.02 . 01 . 2.06 . 04 . 5 . 1 . 2 | - Belanja Barang dan Jasa   | 23.760.000,00              | 22.967.000,00  | (793.000,00)            | 96,66  |             |
| 2.08 . 2-13.2-08.0-00.02 . 01 . 2.06 . 05             | <b>Penyediaan Barang Cetak dan Penggandaan</b>                          | 4.800.000,00               | 4.799.800,00   | (200,00)                | 100,00 |             |
| 2.08 . 2-13.2-08.0-00.02 . 01 . 2.06 . 05 . 5 . 1     | BELANJA OPERASI   | 4.800.000,00               | 4.799.800,00   | (200,00)                | 100,00 |             |
| 2.08 . 2-13.2-08.0-00.02 . 01 . 2.06 . 05 . 5 . 1 . 2 | - Belanja Barang dan Jasa   | 4.800.000,00               | 4.799.800,00   | (200,00)                | 100,00 |             |
| 2.08 . 2-13.2-08.0-00.02 . 01 . 2.06 . 06             | <b>Penyediaan Bahan Bacaan dan Peraturan Perundang-undangan</b>         | 2.500.000,00               | 2.304.000,00   | (196.000,00)            | 92,16  |             |
| 2.08 . 2-13.2-08.0-00.02 . 01 . 2.06 . 06 . 5 . 1     | BELANJA OPERASI   | 2.400.000,00               | 2.225.000,00   | (175.000,00)            | 92,71  |             |
| 2.08 . 2-13.2-08.0-00.02 . 01 . 2.06 . 06 . 5 . 1 . 2 | - Belanja Barang dan Jasa   | 2.400.000,00               | 2.225.000,00   | (175.000,00)            | 92,71  |             |
| 2.08 . 2-13.2-08.0-00.02 . 01 . 2.06 . 06 . 5 . 2     | BELANJA MODAL   | 100.000,00                 | 79.000,00      | (21.000,00)             | 79,00  |             |
| 2.08 . 2-13.2-08.0-00.02 . 01 . 2.06 . 06 . 5 . 2 . 5 | - Belanja Modal Aset Tetap Lainnya                                      | 100.000,00                 | 79.000,00      | (21.000,00)             | 79,00  |             |
| 2.08 . 2-13.2-08.0-00.02 . 01 . 2.06 . 09             | <b>Penyelenggaraan Rapat Koordinasi dan Konsultasi SKPD</b>             | 90.000.000,00              | 89.840.326,00  | (159.674,00)            | 99,82  |             |
| 2.08 . 2-13.2-08.0-00.02 . 01 . 2.06 . 09 . 5 . 1     | BELANJA OPERASI   | 90.000.000,00              | 89.840.326,00  | (159.674,00)            | 99,82  |             |
| 2.08 . 2-13.2-08.0-00.02 . 01 . 2.06 . 09 . 5 . 1 . 1 | - Belanja Pegawai   | 600.000,00                 | 600.000,00     | 0,00                    | 100,00 |             |
| 2.08 . 2-13.2-08.0-00.02 . 01 . 2.06 . 09 . 5 . 1 . 2 | - Belanja Barang dan Jasa   | 89.400.000,00              | 89.240.326,00  | (159.674,00)            | 99,82  |             |
| 2.08 . 2-13.2-08.0-00.02 . 01 . 2.08                  | <i>Penyediaan Jasa Penunjang Urusan Pemerintahan Daerah</i>             | 177.100.000,00             | 167.268.749,00 | (9.831.251,00)          | 94,45  |             |
| 2.08 . 2-13.2-08.0-00.02 . 01 . 2.08 . 01             | <b>Penyediaan Jasa Surat Menyurat</b>                                   | 2.400.000,00               | 1.475.500,00   | (924.500,00)            | 61,48  |             |

| KODE REKENING                           | URAIAN  | JUMLAH (Rp)                |                | BERTAMBAH / (BERKURANG) |        | DASAR HUKUM |
|---|---|----------------------------|----------------|-------------------------|--------|-------------|
|   |   | ANGGARAN SETELAH PERUBAHAN | REALISASI      | (Rp)                    | (%)    |             |
| 1                                       | 2   | 3                          | 4              | 5 = 4 - 3               | 6      | 7           |
| 2.08.2-13.2-08.0-00.02.01.2.08.01.5.1   | BELANJA OPERASI   | 2.400.000,00               | 1.475.500,00   | (924.500,00)            | 61,48  |             |
| 2.08.2-13.2-08.0-00.02.01.2.08.01.5.1.2 | - Belanja Barang dan Jasa   | 2.400.000,00               | 1.475.500,00   | (924.500,00)            | 61,48  |             |
| 2.08.2-13.2-08.0-00.02.01.2.08.02       | <b>Penyediaan Jasa Komunikasi, Sumber Daya Air dan Listrik</b>  | 71.000.000,00              | 62.093.249,00  | (8.906.751,00)          | 87,46  |             |
| 2.08.2-13.2-08.0-00.02.01.2.08.02.5.1   | BELANJA OPERASI   | 71.000.000,00              | 62.093.249,00  | (8.906.751,00)          | 87,46  |             |
| 2.08.2-13.2-08.0-00.02.01.2.08.02.5.1.2 | - Belanja Barang dan Jasa   | 71.000.000,00              | 62.093.249,00  | (8.906.751,00)          | 87,46  |             |
| 2.08.2-13.2-08.0-00.02.01.2.08.04       | <b>Penyediaan Jasa Pelayanan Umum Kantor</b>  | 103.700.000,00             | 103.700.000,00 | 0,00                    | 100,00 |             |
| 2.08.2-13.2-08.0-00.02.01.2.08.04.5.1   | BELANJA OPERASI   | 103.700.000,00             | 103.700.000,00 | 0,00                    | 100,00 |             |
| 2.08.2-13.2-08.0-00.02.01.2.08.04.5.1.2 | - Belanja Barang dan Jasa   | 103.700.000,00             | 103.700.000,00 | 0,00                    | 100,00 |             |
| 2.08.2-13.2-08.0-00.02.01.2.09          | <i>Pemeliharaan Barang Milik Daerah Penunjang Urusan Pemerintahan Daerah</i>  | 285.800.000,00             | 257.563.062,00 | (28.236.938,00)         | 90,12  |             |
| 2.08.2-13.2-08.0-00.02.01.2.09.01       | <b>Penyediaan Jasa Pemeliharaan, Biaya Pemeliharaan, dan Pajak Kendaraan Perorangan Dinas atau Kendaraan Dinas Jabatan</b>        | 65.000.000,00              | 61.618.062,00  | (3.381.938,00)          | 94,80  |             |
| 2.08.2-13.2-08.0-00.02.01.2.09.01.5.1   | BELANJA OPERASI   | 65.000.000,00              | 61.618.062,00  | (3.381.938,00)          | 94,80  |             |
| 2.08.2-13.2-08.0-00.02.01.2.09.01.5.1.2 | - Belanja Barang dan Jasa   | 65.000.000,00              | 61.618.062,00  | (3.381.938,00)          | 94,80  |             |
| 2.08.2-13.2-08.0-00.02.01.2.09.09       | <b>Pemeliharaan/Rehabilitasi Gedung Kantor dan Bangunan Lainnya</b>   | 210.000.000,00             | 186.063.000,00 | (23.937.000,00)         | 88,60  |             |
| 2.08.2-13.2-08.0-00.02.01.2.09.09.5.1   | BELANJA OPERASI   | 7.540.000,00               | 6.983.000,00   | (557.000,00)            | 92,61  |             |
| 2.08.2-13.2-08.0-00.02.01.2.09.09.5.1.1 | - Belanja Pegawai   | 1.150.000,00               | 700.000,00     | (450.000,00)            | 60,87  |             |
| 2.08.2-13.2-08.0-00.02.01.2.09.09.5.1.2 | - Belanja Barang dan Jasa   | 6.390.000,00               | 6.283.000,00   | (107.000,00)            | 98,33  |             |
| 2.08.2-13.2-08.0-00.02.01.2.09.09.5.2   | BELANJA MODAL   | 202.460.000,00             | 179.080.000,00 | (23.380.000,00)         | 88,45  |             |
| 2.08.2-13.2-08.0-00.02.01.2.09.09.5.2.3 | - Belanja Modal Gedung dan Bangunan   | 202.460.000,00             | 179.080.000,00 | (23.380.000,00)         | 88,45  |             |
| 2.08.2-13.2-08.0-00.02.01.2.09.10       | <b>Pemeliharaan/Rehabilitasi Sarana dan Prasarana Gedung Kantor atau Bangunan Lainnya</b>   | 10.800.000,00              | 9.882.000,00   | (918.000,00)            | 91,50  |             |
| 2.08.2-13.2-08.0-00.02.01.2.09.10.5.1   | BELANJA OPERASI   | 10.800.000,00              | 9.882.000,00   | (918.000,00)            | 91,50  |             |
| 2.08.2-13.2-08.0-00.02.01.2.09.10.5.1.2 | - Belanja Barang dan Jasa   | 10.800.000,00              | 9.882.000,00   | (918.000,00)            | 91,50  |             |
| 2.08.2-13.2-08.0-00.02.02               | <b>Program Pengarus Utamaan Gender Dan Pemberdayaan Perempuan</b>   | 87.129.000,00              | 87.128.900,00  | (100,00)                | 100,00 |             |
| 2.08.2-13.2-08.0-00.02.02.2.02          | <i>Pemberdayaan Perempuan Bidang Politik, Hukum, Sosial, dan Ekonomi pada Organisasi Kemasyarakatan Kewenangan Kabupaten/Kota</i> | 72.329.000,00              | 72.328.900,00  | (100,00)                | 100,00 |             |
| 2.08.2-13.2-08.0-00.02.02.2.02.02       | <b>Advokasi Kebijakan dan Pendampingan Peningkatan Partisipasi Perempuan dan Politik, Hukum, Sosial dan Ekonomi</b>               | 72.329.000,00              | 72.328.900,00  | (100,00)                | 100,00 |             |
| 2.08.2-13.2-08.0-00.02.02.2.02.02.5.1   | BELANJA OPERASI   | 72.329.000,00              | 72.328.900,00  | (100,00)                | 100,00 |             |
| 2.08.2-13.2-08.0-00.02.02.2.02.02.5.1.1 | - Belanja Pegawai   | 2.500.000,00               | 2.500.000,00   | 0,00                    | 100,00 |             |
| 2.08.2-13.2-08.0-00.02.02.2.02.02.5.1.2 | - Belanja Barang dan Jasa   | 69.829.000,00              | 69.828.900,00  | (100,00)                | 100,00 |             |
| 2.08.2-13.2-08.0-00.02.02.2.03          | <i>Penguatan dan Pengembangan Lembaga Penyedia Layanan Pemberdayaan Perempuan Kewenangan Kabupaten/Kota</i>                       | 14.800.000,00              | 14.800.000,00  | 0,00                    | 100,00 |             |
| 2.08.2-13.2-08.0-00.02.02.2.03.02       | <b>Peningkatan Kapasitas Sumber Daya Lembaga Penyedia Layanan Pemberdayaan Perempuan Kewenangan Kabupaten/Kota</b>                | 14.800.000,00              | 14.800.000,00  | 0,00                    | 100,00 |             |
| 2.08.2-13.2-08.0-00.02.02.2.03.02.5.1   | BELANJA OPERASI   | 14.800.000,00              | 14.800.000,00  | 0,00                    | 100,00 |             |
| 2.08.2-13.2-08.0-00.02.02.2.03.02.5.1.2 | - Belanja Barang dan Jasa   | 14.800.000,00              | 14.800.000,00  | 0,00                    | 100,00 |             |

| KODE REKENING   | URAIAN   | JUMLAH (Rp)                |                  | BERTAMBAH / (BERKURANG) |        | DASAR HUKUM |
|---|--|----------------------------|------------------|-------------------------|--------|-------------|
|   |  | ANGGARAN SETELAH PERUBAHAN | REALISASI        | (Rp)                    | (%)    |             |
| 1   | 2  | 3                          | 4                | 5 = 4 - 3               | 6      | 7           |
| 2.08 . 2-13.2-08.0-00.02 . 03                         | <b>Program Perlindungan Perempuan</b>  | 82.045.000,00              | 81.369.900,00    | (675.100,00)            | 99,18  |             |
| 2.08 . 2-13.2-08.0-00.02 . 03 . 2.02                  | <i>Penyediaan Layanan Rujukan Lanjutan bagi Perempuan Korban Kekerasan yang Memerlukan Koordinasi Kewenangan Kabupaten/Kota</i>                        | 82.045.000,00              | 81.369.900,00    | (675.100,00)            | 99,18  |             |
| 2.08 . 2-13.2-08.0-00.02 . 03 . 2.02 . 02             | <b>Koordinasi dan Sinkronisasi Pelaksanaan Penyediaan Layanan Rujukan Lanjutan bagi Perempuan Korban Kekerasan Kewenangan Kabupaten/Kota</b>           | 82.045.000,00              | 81.369.900,00    | (675.100,00)            | 99,18  |             |
| 2.08 . 2-13.2-08.0-00.02 . 03 . 2.02 . 02 . 5 . 1     | BELANJA OPERASI  | 82.045.000,00              | 81.369.900,00    | (675.100,00)            | 99,18  |             |
| 2.08 . 2-13.2-08.0-00.02 . 03 . 2.02 . 02 . 5 . 1 . 1 | - Belanja Pegawai  | 1.200.000,00               | 1.200.000,00     | 0,00                    | 100,00 |             |
| 2.08 . 2-13.2-08.0-00.02 . 03 . 2.02 . 02 . 5 . 1 . 2 | - Belanja Barang dan Jasa  | 80.845.000,00              | 80.169.900,00    | (675.100,00)            | 99,16  |             |
| 2.08 . 2-13.2-08.0-00.02 . 06                         | <b>Program Pemenuhan Hak Anak (PHA)</b>  | 93.635.000,00              | 91.504.400,00    | (2.130.600,00)          | 97,72  |             |
| 2.08 . 2-13.2-08.0-00.02 . 06 . 2.01                  | <i>Pelembagaan PHA pada Lembaga Pemerintah, Nonpemerintah, dan Dunia Usaha Kewenangan Kabupaten/Kota</i>   | 64.220.000,00              | 62.511.500,00    | (1.708.500,00)          | 97,34  |             |
| 2.08 . 2-13.2-08.0-00.02 . 06 . 2.01 . 01             | <b>Advokasi Kebijakan dan Pendampingan Pemenuhan Hak Anak pada Lembaga Pemerintah, Non Pemerintah, Media dan Dunia Usaha Kewenangan Kabupaten/Kota</b> | 64.220.000,00              | 62.511.500,00    | (1.708.500,00)          | 97,34  |             |
| 2.08 . 2-13.2-08.0-00.02 . 06 . 2.01 . 01 . 5 . 1     | BELANJA OPERASI  | 58.420.000,00              | 56.711.500,00    | (1.708.500,00)          | 97,08  |             |
| 2.08 . 2-13.2-08.0-00.02 . 06 . 2.01 . 01 . 5 . 1 . 1 | - Belanja Pegawai  | 1.800.000,00               | 1.800.000,00     | 0,00                    | 100,00 |             |
| 2.08 . 2-13.2-08.0-00.02 . 06 . 2.01 . 01 . 5 . 1 . 2 | - Belanja Barang dan Jasa  | 56.620.000,00              | 54.911.500,00    | (1.708.500,00)          | 96,98  |             |
| 2.08 . 2-13.2-08.0-00.02 . 06 . 2.01 . 01 . 5 . 2     | BELANJA MODAL  | 5.800.000,00               | 5.800.000,00     | 0,00                    | 100,00 |             |
| 2.08 . 2-13.2-08.0-00.02 . 06 . 2.01 . 01 . 5 . 2 . 2 | - Belanja Modal Peralatan dan Mesin  | 5.800.000,00               | 5.800.000,00     | 0,00                    | 100,00 |             |
| 2.08 . 2-13.2-08.0-00.02 . 06 . 2.02                  | <i>Penguatan dan Pengembangan Lembaga Penyedia Layanan Peningkatan Kualitas Hidup Anak Kewenangan Kabupaten/Kota</i>                                   | 29.415.000,00              | 28.992.900,00    | (422.100,00)            | 98,57  |             |
| 2.08 . 2-13.2-08.0-00.02 . 06 . 2.02 . 02             | <b>Koordinasi dan Sinkronisasi Pelaksanaan Pendampingan Peningkatan Kualitas Hidup Anak Tingkat Daerah Kabupaten/Kota</b>                              | 29.415.000,00              | 28.992.900,00    | (422.100,00)            | 98,57  |             |
| 2.08 . 2-13.2-08.0-00.02 . 06 . 2.02 . 02 . 5 . 1     | BELANJA OPERASI  | 29.415.000,00              | 28.992.900,00    | (422.100,00)            | 98,57  |             |
| 2.08 . 2-13.2-08.0-00.02 . 06 . 2.02 . 02 . 5 . 1 . 1 | - Belanja Pegawai  | 600.000,00                 | 600.000,00       | 0,00                    | 100,00 |             |
| 2.08 . 2-13.2-08.0-00.02 . 06 . 2.02 . 02 . 5 . 1 . 2 | - Belanja Barang dan Jasa  | 28.815.000,00              | 28.392.900,00    | (422.100,00)            | 98,54  |             |
| 2.13 . 2-13.2-08.0-00.02 . 03                         | <b>Program Peningkatan Kerjasama Desa</b>  | 1.279.680.000,00           | 1.278.866.898,00 | (813.102,00)            | 99,94  |             |
| 2.13 . 2-13.2-08.0-00.02 . 03 . 2.01                  | <i>Fasilitasi Kerja Sama Antar Desa</i>  | 1.279.680.000,00           | 1.278.866.898,00 | (813.102,00)            | 99,94  |             |
| 2.13 . 2-13.2-08.0-00.02 . 03 . 2.01 . 02             | <b>Fasilitasi Kerja Sama Antar Desa dengan Pihak Ketiga dalam Kabupaten/Kota</b>   | 1.279.680.000,00           | 1.278.866.898,00 | (813.102,00)            | 99,94  |             |
| 2.13 . 2-13.2-08.0-00.02 . 03 . 2.01 . 02 . 5 . 1     | BELANJA OPERASI  | 1.273.650.000,00           | 1.272.836.898,00 | (813.102,00)            | 99,94  |             |
| 2.13 . 2-13.2-08.0-00.02 . 03 . 2.01 . 02 . 5 . 1 . 1 | - Belanja Pegawai  | 8.850.000,00               | 8.350.000,00     | (500.000,00)            | 94,35  |             |
| 2.13 . 2-13.2-08.0-00.02 . 03 . 2.01 . 02 . 5 . 1 . 2 | - Belanja Barang dan Jasa  | 1.264.800.000,00           | 1.264.486.898,00 | (313.102,00)            | 99,98  |             |
| 2.13 . 2-13.2-08.0-00.02 . 03 . 2.01 . 02 . 5 . 2     | BELANJA MODAL  | 6.030.000,00               | 6.030.000,00     | 0,00                    | 100,00 |             |
| 2.13 . 2-13.2-08.0-00.02 . 03 . 2.01 . 02 . 5 . 2 . 2 | - Belanja Modal Peralatan dan Mesin  | 4.260.000,00               | 4.260.000,00     | 0,00                    | 100,00 |             |
| 2.13 . 2-13.2-08.0-00.02 . 03 . 2.01 . 02 . 5 . 2 . 3 | - Belanja Modal Gedung dan Bangunan  | 1.770.000,00               | 1.770.000,00     | 0,00                    | 100,00 |             |
| 2.13 . 2-13.2-08.0-00.02 . 04                         | <b>Program Administrasi Pemerintahan Desa</b>  | 55.270.000,00              | 50.899.000,00    | (4.371.000,00)          | 92,09  |             |

| KODE REKENING   | URAIAN  | JUMLAH (Rp)                |                | BERTAMBAH / (BERKURANG) |        | DASAR HUKUM |
|---|---|----------------------------|----------------|-------------------------|--------|-------------|
|   |   | ANGGARAN SETELAH PERUBAHAN | REALISASI      | (Rp)                    | (%)    |             |
| 1   | 2   | 3                          | 4              | 5 = 4 - 3               | 6      | 7           |
| 2.13 . 2-13.2-08.0-00.02 . 04 . 2.01                  | <i>Pembinaan dan Pengawasan Penyelenggaraan Administrasi Pemerintahan Desa</i>  | 55.270.000,00              | 50.899.000,00  | (4.371.000,00)          | 92,09  |             |
| 2.13 . 2-13.2-08.0-00.02 . 04 . 2.01 . 18             | <b>Fasilitasi Evaluasi Perkembangan Desa serta Lomba Desa dan Kelurahan</b>   | 55.270.000,00              | 50.899.000,00  | (4.371.000,00)          | 92,09  |             |
| 2.13 . 2-13.2-08.0-00.02 . 04 . 2.01 . 18 . 5 . 1     | BELANJA OPERASI   | 55.270.000,00              | 50.899.000,00  | (4.371.000,00)          | 92,09  |             |
| 2.13 . 2-13.2-08.0-00.02 . 04 . 2.01 . 18 . 5 . 1 . 1 | - Belanja Pegawai   | 1.500.000,00               | 1.500.000,00   | 0,00                    | 100,00 |             |
| 2.13 . 2-13.2-08.0-00.02 . 04 . 2.01 . 18 . 5 . 1 . 2 | - Belanja Barang dan Jasa   | 53.770.000,00              | 49.399.000,00  | (4.371.000,00)          | 91,87  |             |
| 2.13 . 2-13.2-08.0-00.02 . 05                         | <b>Program Pemberdayaan Lembaga Kemasyarakatan, Lembaga Adat Dan Masyarakat Hukum Adat</b>  | 890.458.000,00             | 853.547.300,00 | (36.910.700,00)         | 95,85  |             |
| 2.13 . 2-13.2-08.0-00.02 . 05 . 2.01                  | <i>Pemberdayaan Lembaga Kemasyarakatan yang Bergerak di Bidang Pemberdayaan Desa dan Lembaga Adat Tingkat Daerah Kabupaten/Kota serta Pemberdayaan Masyarakat Hukum Adat yang Masyarakat Pelakunya Hukum Adat yang Sama dalam Daerah Kabupaten/Kota</i> | 890.458.000,00             | 853.547.300,00 | (36.910.700,00)         | 95,85  |             |
| 2.13 . 2-13.2-08.0-00.02 . 05 . 2.01 . 02             | <b>Fasilitasi Penataan, Pemberdayaan dan Pendayagunaan Kelembagaan Lembaga Kemasyarakatan Desa/Kelurahan (RT, RW, PKK, Posyandu, LPM, dan Karang Taruna), Lembaga Adat Desa/Kelurahan dan Masyarakat Hukum Adat</b>                                     | 257.380.000,00             | 257.379.900,00 | (100,00)                | 100,00 |             |
| 2.13 . 2-13.2-08.0-00.02 . 05 . 2.01 . 02 . 5 . 1     | BELANJA OPERASI   | 257.380.000,00             | 257.379.900,00 | (100,00)                | 100,00 |             |
| 2.13 . 2-13.2-08.0-00.02 . 05 . 2.01 . 02 . 5 . 1 . 1 | - Belanja Pegawai   | 3.450.000,00               | 3.450.000,00   | 0,00                    | 100,00 |             |
| 2.13 . 2-13.2-08.0-00.02 . 05 . 2.01 . 02 . 5 . 1 . 2 | - Belanja Barang dan Jasa   | 253.930.000,00             | 253.929.900,00 | (100,00)                | 100,00 |             |
| 2.13 . 2-13.2-08.0-00.02 . 05 . 2.01 . 03             | <b>Peningkatan Kapasitas Kelembagaan Lembaga Kemasyarakatan Desa/Kelurahan (RT, RW, PKK, Posyandu, LPM, dan Karang Taruna), Lembaga Adat Desa/Kelurahan dan Masyarakat Hukum Adat</b>   | 309.015.000,00             | 296.878.000,00 | (12.137.000,00)         | 96,07  |             |
| 2.13 . 2-13.2-08.0-00.02 . 05 . 2.01 . 03 . 5 . 1     | BELANJA OPERASI   | 309.015.000,00             | 296.878.000,00 | (12.137.000,00)         | 96,07  |             |
| 2.13 . 2-13.2-08.0-00.02 . 05 . 2.01 . 03 . 5 . 1 . 1 | - Belanja Pegawai   | 3.250.000,00               | 3.250.000,00   | 0,00                    | 100,00 |             |
| 2.13 . 2-13.2-08.0-00.02 . 05 . 2.01 . 03 . 5 . 1 . 2 | - Belanja Barang dan Jasa   | 305.765.000,00             | 293.628.000,00 | (12.137.000,00)         | 96,03  |             |
| 2.13 . 2-13.2-08.0-00.02 . 05 . 2.01 . 06             | <b>Fasilitasi Pemerintah Desa dalam Pemanfaatan Teknologi Tepat Guna</b>  | 39.772.000,00              | 31.322.000,00  | (8.450.000,00)          | 78,75  |             |
| 2.13 . 2-13.2-08.0-00.02 . 05 . 2.01 . 06 . 5 . 1     | BELANJA OPERASI   | 39.772.000,00              | 31.322.000,00  | (8.450.000,00)          | 78,75  |             |
| 2.13 . 2-13.2-08.0-00.02 . 05 . 2.01 . 06 . 5 . 1 . 1 | - Belanja Pegawai   | 2.300.000,00               | 1.600.000,00   | (700.000,00)            | 69,57  |             |
| 2.13 . 2-13.2-08.0-00.02 . 05 . 2.01 . 06 . 5 . 1 . 2 | - Belanja Barang dan Jasa   | 37.472.000,00              | 29.722.000,00  | (7.750.000,00)          | 79,32  |             |
| 2.13 . 2-13.2-08.0-00.02 . 05 . 2.01 . 07             | <b>Fasilitasi Bulan Bhakti Gotong Royong Masyarakat</b>   | 37.411.000,00              | 37.410.100,00  | (900,00)                | 100,00 |             |
| 2.13 . 2-13.2-08.0-00.02 . 05 . 2.01 . 07 . 5 . 1     | BELANJA OPERASI   | 37.411.000,00              | 37.410.100,00  | (900,00)                | 100,00 |             |
| 2.13 . 2-13.2-08.0-00.02 . 05 . 2.01 . 07 . 5 . 1 . 1 | - Belanja Pegawai   | 1.000.000,00               | 1.000.000,00   | 0,00                    | 100,00 |             |
| 2.13 . 2-13.2-08.0-00.02 . 05 . 2.01 . 07 . 5 . 1 . 2 | - Belanja Barang dan Jasa   | 36.411.000,00              | 36.410.100,00  | (900,00)                | 100,00 |             |
| 2.13 . 2-13.2-08.0-00.02 . 05 . 2.01 . 09             | <b>Fasilitasi Tim Penggerak PKK dalam Penyelenggaraan Gerakan Pemberdayaan Masyarakat dan Kesejahteraan Keluarga</b>  | 246.880.000,00             | 230.557.300,00 | (16.322.700,00)         | 93,39  |             |
| 2.13 . 2-13.2-08.0-00.02 . 05 . 2.01 . 09 . 5 . 1     | BELANJA OPERASI   | 246.880.000,00             | 230.557.300,00 | (16.322.700,00)         | 93,39  |             |

| KODE REKENING                     | URAIAN   | JUMLAH (Rp)                |                    | BERTAMBAH / (BERKURANG) |        | DASAR HUKUM |
|-----------------------------------|--|----------------------------|--------------------|-------------------------|--------|-------------|
|                                   |  | ANGGARAN SETELAH PERUBAHAN | REALISASI          | (Rp)                    | (%)    |             |
| 1                                 | 2  | 3                          | 4                  | 5 = 4 - 3               | 6      | 7           |
| 2.13.2-13.2-08.0-00.02.05.2.01.09 | .5.1.2   |                            |                    |                         |        |             |
|                                   | - Belanja Barang dan Jasa  | 246.880.000,00             | 230.557.300,00     | (16.322.700,00)         | 93,39  |             |
| 7.01.2-13.2-08.0-00.02.04         | <b>Program Koordinasi Ketentraman Dan Ketertiban Umum</b>  | 15.000.000,00              | 15.000.000,00      | 0,00                    | 100,00 |             |
| 7.01.2-13.2-08.0-00.02.04.2.01    | <i>Koordinasi Upaya Penyelenggaraan Ketenteraman dan Ketertiban Umum</i>   | 15.000.000,00              | 15.000.000,00      | 0,00                    | 100,00 |             |
| 7.01.2-13.2-08.0-00.02.04.2.01.01 | <b>Sinergitas dengan Kepolisian Negara Republik Indonesia, Tentara Nasional Indonesia dan Instansi Vertikal di Wilayah Kecamatan</b> | 15.000.000,00              | 15.000.000,00      | 0,00                    | 100,00 |             |
| 7.01.2-13.2-08.0-00.02.04.2.01.01 | BELANJA OPERASI  | 15.000.000,00              | 15.000.000,00      | 0,00                    | 100,00 |             |
| 7.01.2-13.2-08.0-00.02.04.2.01.01 | .5.1.2   |                            |                    |                         |        |             |
|                                   | - Belanja Barang dan Jasa  | 15.000.000,00              | 15.000.000,00      | 0,00                    | 100,00 |             |
|                                   | <b>SURPLUS / (DEFISIT)</b>   | (5.623.774.000,00)         | (4.822.708.455,00) | 801.065.545,00          | 85,76  |             |
|                                   | <b>PEMBIAYAAN NETTO</b>  | 0,00                       | 0,00               | 0,00                    | 0,00   |             |
|                                   | <b>SISA LEBIH PEMBIAYAAN ANGGARAN (SILPA)</b>  | (5.623.774.000,00)         | (4.822.708.455,00) | 801.065.545,00          | 85,76  |             |



**PEMERINTAH KOTA PEKALONGAN**  
**RINCIAN APBD MENURUT URUSAN PEMERINTAHAN DAERAH, ORGANISASI, PROGRAM, KEGIATAN, SUB KEGIATAN, KELOMPOK,**  
**DAN JENIS PENDAPATAN, BELANJA, DAN PEMBIAYAAN**  
 TAHUN ANGGARAN 2021

**Urusan Pemerintahan** : 2 URUSAN PEMERINTAHAN WAJIB YANG TIDAK BERKAITAN DENGAN PELAYANAN DASAR  
**Bidang Pemerintahan** : 2.11 Lingkungan Hidup  
**Unit Organisasi** : 2.11 . 2-11.0-00.0-00.01 Dinas Lingkungan Hidup  
**Sub Unit Organisasi** : 2.11 . 2-11.0-00.0-00.01 . 00 Dinas Lingkungan Hidup

| KODE REKENING   | URAIAN  | JUMLAH (Rp)                |                   | BERTAMBAH / (BERKURANG) |        | DASAR HUKUM |
|---|---|----------------------------|-------------------|-------------------------|--------|-------------|
|   |   | ANGGARAN SETELAH PERUBAHAN | REALISASI         | (Rp)                    | (%)    |             |
| 1   | 2   | 3                          | 4                 | 5 = 4 - 3               | 6      | 7           |
| 2.11 . 2-11.0-00.0-00.01 . 00 . 0.00 . 00 . 4         | <b>PENDAPATAN DAERAH</b>  | 935.000.000,00             | 807.371.000,00    | (127.629.000,00)        | 86,35  |             |
| 2.11 . 2-11.0-00.0-00.01 . 00 . 0.00 . 00 . 4 . 1     | PENDAPATAN ASLI DAERAH (PAD)  | 935.000.000,00             | 807.371.000,00    | (127.629.000,00)        | 86,35  |             |
| 2.11 . 2-11.0-00.0-00.01 . 00 . 0.00 . 00 . 4 . 1 . 2 | - Retribusi Daerah  | 935.000.000,00             | 807.371.000,00    | (127.629.000,00)        | 86,35  |             |
| 2.11 . 2-11.0-00.0-00.01 . 01 . 2.01 . 01 . 5         | <b>BELANJA DAERAH</b>   | 25.628.337.000,00          | 24.346.961.093,00 | (1.281.375.907,00)      | 95,00  |             |
| 2.11 . 2-11.0-00.0-00.01 . 01                         | <b>Program Penunjang Urusan Pemerintahan Daerah Kabupaten/Kota</b>      | 12.571.838.000,00          | 11.597.085.377,00 | (974.752.623,00)        | 92,25  |             |
| 2.11 . 2-11.0-00.0-00.01 . 01 . 2.01                  | <i>Perencanaan, Penganggaran, dan Evaluasi Kinerja Perangkat Daerah</i> | 32.480.000,00              | 30.871.400,00     | (1.608.600,00)          | 95,05  |             |
| 2.11 . 2-11.0-00.0-00.01 . 01 . 2.01 . 01             | <b>Penyusunan Dokumen Perencanaan Perangkat Daerah</b>                  | 10.620.000,00              | 10.620.000,00     | 0,00                    | 100,00 |             |
| 2.11 . 2-11.0-00.0-00.01 . 01 . 2.01 . 01 . 5 . 1     | BELANJA OPERASI   | 10.620.000,00              | 10.620.000,00     | 0,00                    | 100,00 |             |
| 2.11 . 2-11.0-00.0-00.01 . 01 . 2.01 . 01 . 5 . 1 . 1 | - Belanja Pegawai   | 2.875.000,00               | 2.875.000,00      | 0,00                    | 100,00 |             |
| 2.11 . 2-11.0-00.0-00.01 . 01 . 2.01 . 01 . 5 . 1 . 2 | - Belanja Barang dan Jasa   | 7.745.000,00               | 7.745.000,00      | 0,00                    | 100,00 |             |
| 2.11 . 2-11.0-00.0-00.01 . 01 . 2.01 . 02             | <b>Koordinasi dan Penyusunan Dokumen RKA-SKPD</b>                       | 1.650.000,00               | 1.650.000,00      | 0,00                    | 100,00 |             |
| 2.11 . 2-11.0-00.0-00.01 . 01 . 2.01 . 02 . 5 . 1     | BELANJA OPERASI   | 1.650.000,00               | 1.650.000,00      | 0,00                    | 100,00 |             |
| 2.11 . 2-11.0-00.0-00.01 . 01 . 2.01 . 02 . 5 . 1 . 1 | - Belanja Pegawai   | 575.000,00                 | 575.000,00        | 0,00                    | 100,00 |             |
| 2.11 . 2-11.0-00.0-00.01 . 01 . 2.01 . 02 . 5 . 1 . 2 | - Belanja Barang dan Jasa   | 1.075.000,00               | 1.075.000,00      | 0,00                    | 100,00 |             |
| 2.11 . 2-11.0-00.0-00.01 . 01 . 2.01 . 07             | <b>Evaluasi Kinerja Perangkat Daerah</b>                                | 20.210.000,00              | 18.601.400,00     | (1.608.600,00)          | 92,04  |             |
| 2.11 . 2-11.0-00.0-00.01 . 01 . 2.01 . 07 . 5 . 1     | BELANJA OPERASI   | 20.210.000,00              | 18.601.400,00     | (1.608.600,00)          | 92,04  |             |
| 2.11 . 2-11.0-00.0-00.01 . 01 . 2.01 . 07 . 5 . 1 . 1 | - Belanja Pegawai   | 2.875.000,00               | 1.475.000,00      | (1.400.000,00)          | 51,30  |             |
| 2.11 . 2-11.0-00.0-00.01 . 01 . 2.01 . 07 . 5 . 1 . 2 | - Belanja Barang dan Jasa   | 17.335.000,00              | 17.126.400,00     | (208.600,00)            | 98,80  |             |
| 2.11 . 2-11.0-00.0-00.01 . 01 . 2.02                  | <i>Administrasi Keuangan Perangkat Daerah</i>                           | 9.140.278.000,00           | 8.294.362.971,00  | (845.915.029,00)        | 90,75  |             |
| 2.11 . 2-11.0-00.0-00.01 . 01 . 2.02 . 01             | <b>Penyediaan Gaji dan Tunjangan ASN</b>                                | 9.048.828.000,00           | 8.205.263.971,00  | (843.564.029,00)        | 90,68  |             |
| 2.11 . 2-11.0-00.0-00.01 . 01 . 2.02 . 01 . 5 . 1     | BELANJA OPERASI   | 9.048.828.000,00           | 8.205.263.971,00  | (843.564.029,00)        | 90,68  |             |
| 2.11 . 2-11.0-00.0-00.01 . 01 . 2.02 . 01 . 5 . 1 . 1 | - Belanja Pegawai   | 9.039.728.000,00           | 8.197.763.971,00  | (841.964.029,00)        | 90,69  |             |



| KODE REKENING                     | URAIAN  | JUMLAH (Rp)                |                | BERTAMBAH / (BERKURANG) |        | DASAR HUKUM |
|-----------------------------------|---|----------------------------|----------------|-------------------------|--------|-------------|
|                                   |   | ANGGARAN SETELAH PERUBAHAN | REALISASI      | (Rp)                    | (%)    |             |
| 1                                 | 2   | 3                          | 4              | 5 = 4 - 3               | 6      | 7           |
| 2.11.2-11.0-00.0-00.01.01.2.02.01 | .5.1.2 - Belanja Barang dan Jasa  | 9.100.000,00               | 7.500.000,00   | (1.600.000,00)          | 82,42  |             |
| 2.11.2-11.0-00.0-00.01.01.2.02.03 | <b>Pelaksanaan Penatausahaan dan Pengujian/Verifikasi Keuangan SKPD</b> | 89.800.000,00              | 87.449.000,00  | (2.351.000,00)          | 97,38  |             |
| 2.11.2-11.0-00.0-00.01.01.2.02.03 | .5.1 BELANJA OPERASI  | 89.800.000,00              | 87.449.000,00  | (2.351.000,00)          | 97,38  |             |
| 2.11.2-11.0-00.0-00.01.01.2.02.03 | .5.1.1 - Belanja Pegawai  | 47.400.000,00              | 45.500.000,00  | (1.900.000,00)          | 95,99  |             |
| 2.11.2-11.0-00.0-00.01.01.2.02.03 | .5.1.2 - Belanja Barang dan Jasa  | 42.400.000,00              | 41.949.000,00  | (451.000,00)            | 98,94  |             |
| 2.11.2-11.0-00.0-00.01.01.2.02.05 | <b>Koordinasi dan Penyusunan Laporan Keuangan Akhir Tahun SKPD</b>      | 1.650.000,00               | 1.650.000,00   | 0,00                    | 100,00 |             |
| 2.11.2-11.0-00.0-00.01.01.2.02.05 | .5.1 BELANJA OPERASI  | 1.650.000,00               | 1.650.000,00   | 0,00                    | 100,00 |             |
| 2.11.2-11.0-00.0-00.01.01.2.02.05 | .5.1.1 - Belanja Pegawai  | 575.000,00                 | 575.000,00     | 0,00                    | 100,00 |             |
| 2.11.2-11.0-00.0-00.01.01.2.02.05 | .5.1.2 - Belanja Barang dan Jasa  | 1.075.000,00               | 1.075.000,00   | 0,00                    | 100,00 |             |
| 2.11.2-11.0-00.0-00.01.01.2.05    | <i>Administrasi Kepegawaian Perangkat Daerah</i>                        | 21.875.000,00              | 21.875.000,00  | 0,00                    | 100,00 |             |
| 2.11.2-11.0-00.0-00.01.01.2.05.02 | <b>Pengadaan Pakaian Dinas Beserta Atribut Kelengkapannya</b>           | 21.875.000,00              | 21.875.000,00  | 0,00                    | 100,00 |             |
| 2.11.2-11.0-00.0-00.01.01.2.05.02 | .5.1 BELANJA OPERASI  | 21.875.000,00              | 21.875.000,00  | 0,00                    | 100,00 |             |
| 2.11.2-11.0-00.0-00.01.01.2.05.02 | .5.1.1 - Belanja Pegawai  | 900.000,00                 | 900.000,00     | 0,00                    | 100,00 |             |
| 2.11.2-11.0-00.0-00.01.01.2.05.02 | .5.1.2 - Belanja Barang dan Jasa  | 20.975.000,00              | 20.975.000,00  | 0,00                    | 100,00 |             |
| 2.11.2-11.0-00.0-00.01.01.2.06    | <i>Administrasi Umum Perangkat Daerah</i>                               | 252.226.000,00             | 250.175.309,00 | (2.050.691,00)          | 99,19  |             |
| 2.11.2-11.0-00.0-00.01.01.2.06.01 | <b>Penyediaan Komponen Instalasi Listrik/Penerangan Bangunan Kantor</b> | 5.700.000,00               | 5.684.500,00   | (15.500,00)             | 99,73  |             |
| 2.11.2-11.0-00.0-00.01.01.2.06.01 | .5.1 BELANJA OPERASI  | 5.700.000,00               | 5.684.500,00   | (15.500,00)             | 99,73  |             |
| 2.11.2-11.0-00.0-00.01.01.2.06.01 | .5.1.2 - Belanja Barang dan Jasa  | 5.700.000,00               | 5.684.500,00   | (15.500,00)             | 99,73  |             |
| 2.11.2-11.0-00.0-00.01.01.2.06.02 | <b>Penyediaan Peralatan dan Perlengkapan Kantor</b>                     | 61.110.000,00              | 60.805.500,00  | (304.500,00)            | 99,50  |             |
| 2.11.2-11.0-00.0-00.01.01.2.06.02 | .5.1 BELANJA OPERASI  | 24.052.000,00              | 23.993.000,00  | (59.000,00)             | 99,75  |             |
| 2.11.2-11.0-00.0-00.01.01.2.06.02 | .5.1.2 - Belanja Barang dan Jasa  | 24.052.000,00              | 23.993.000,00  | (59.000,00)             | 99,75  |             |
| 2.11.2-11.0-00.0-00.01.01.2.06.02 | .5.2 BELANJA MODAL  | 37.058.000,00              | 36.812.500,00  | (245.500,00)            | 99,34  |             |
| 2.11.2-11.0-00.0-00.01.01.2.06.02 | .5.2.2 - Belanja Modal Peralatan dan Mesin                              | 37.058.000,00              | 36.812.500,00  | (245.500,00)            | 99,34  |             |
| 2.11.2-11.0-00.0-00.01.01.2.06.03 | <b>Penyediaan Peralatan Rumah Tangga</b>                                | 10.200.000,00              | 10.199.650,00  | (350,00)                | 100,00 |             |
| 2.11.2-11.0-00.0-00.01.01.2.06.03 | .5.1 BELANJA OPERASI  | 10.200.000,00              | 10.199.650,00  | (350,00)                | 100,00 |             |
| 2.11.2-11.0-00.0-00.01.01.2.06.03 | .5.1.2 - Belanja Barang dan Jasa  | 10.200.000,00              | 10.199.650,00  | (350,00)                | 100,00 |             |
| 2.11.2-11.0-00.0-00.01.01.2.06.04 | <b>Penyediaan Bahan Logistik Kantor</b>                                 | 82.300.000,00              | 81.696.350,00  | (603.650,00)            | 99,27  |             |
| 2.11.2-11.0-00.0-00.01.01.2.06.04 | .5.1 BELANJA OPERASI  | 82.300.000,00              | 81.696.350,00  | (603.650,00)            | 99,27  |             |
| 2.11.2-11.0-00.0-00.01.01.2.06.04 | .5.1.1 - Belanja Pegawai  | 3.300.000,00               | 3.300.000,00   | 0,00                    | 100,00 |             |
| 2.11.2-11.0-00.0-00.01.01.2.06.04 | .5.1.2 - Belanja Barang dan Jasa  | 79.000.000,00              | 78.396.350,00  | (603.650,00)            | 99,24  |             |
| 2.11.2-11.0-00.0-00.01.01.2.06.05 | <b>Penyediaan Barang Cetak dan Penggandaan</b>                          | 19.600.000,00              | 19.583.500,00  | (16.500,00)             | 99,92  |             |
| 2.11.2-11.0-00.0-00.01.01.2.06.05 | .5.1 BELANJA OPERASI  | 19.600.000,00              | 19.583.500,00  | (16.500,00)             | 99,92  |             |
| 2.11.2-11.0-00.0-00.01.01.2.06.05 | .5.1.2 - Belanja Barang dan Jasa  | 19.600.000,00              | 19.583.500,00  | (16.500,00)             | 99,92  |             |
| 2.11.2-11.0-00.0-00.01.01.2.06.06 | <b>Penyediaan Bahan Bacaan dan Peraturan Perundang-undangan</b>         | 2.500.000,00               | 2.464.000,00   | (36.000,00)             | 98,56  |             |

| KODE REKENING                           | URAIAN   | JUMLAH (Rp)                |                  | BERTAMBAH / (BERKURANG) |        | DASAR HUKUM |
|---|--|----------------------------|------------------|-------------------------|--------|-------------|
|   |  | ANGGARAN SETELAH PERUBAHAN | REALISASI        | (Rp)                    | (%)    |             |
| 1                                       | 2  | 3                          | 4                | 5 = 4 - 3               | 6      | 7           |
| 2.11.2-11.0-00.0-00.01.01.2.06.06.5.1   | BELANJA OPERASI  | 2.500.000,00               | 2.464.000,00     | (36.000,00)             | 98,56  |             |
| 2.11.2-11.0-00.0-00.01.01.2.06.06.5.1.2 | - Belanja Barang dan Jasa  | 2.500.000,00               | 2.464.000,00     | (36.000,00)             | 98,56  |             |
| 2.11.2-11.0-00.0-00.01.01.2.06.09       | <b>Penyelenggaraan Rapat Koordinasi dan Konsultasi SKPD</b>  | 70.816.000,00              | 69.741.809,00    | (1.074.191,00)          | 98,48  |             |
| 2.11.2-11.0-00.0-00.01.01.2.06.09.5.1   | BELANJA OPERASI  | 70.816.000,00              | 69.741.809,00    | (1.074.191,00)          | 98,48  |             |
| 2.11.2-11.0-00.0-00.01.01.2.06.09.5.1.1 | - Belanja Pegawai  | 2.000.000,00               | 2.000.000,00     | 0,00                    | 100,00 |             |
| 2.11.2-11.0-00.0-00.01.01.2.06.09.5.1.2 | - Belanja Barang dan Jasa  | 68.816.000,00              | 67.741.809,00    | (1.074.191,00)          | 98,44  |             |
| 2.11.2-11.0-00.0-00.01.01.2.08          | <i>Penyediaan Jasa Penunjang Urusan Pemerintahan Daerah</i>  | 542.197.000,00             | 490.728.611,00   | (51.468.389,00)         | 90,51  |             |
| 2.11.2-11.0-00.0-00.01.01.2.08.01       | <b>Penyediaan Jasa Surat Menyurat</b>  | 2.400.000,00               | 2.064.000,00     | (336.000,00)            | 86,00  |             |
| 2.11.2-11.0-00.0-00.01.01.2.08.01.5.1   | BELANJA OPERASI  | 2.400.000,00               | 2.064.000,00     | (336.000,00)            | 86,00  |             |
| 2.11.2-11.0-00.0-00.01.01.2.08.01.5.1.2 | - Belanja Barang dan Jasa  | 2.400.000,00               | 2.064.000,00     | (336.000,00)            | 86,00  |             |
| 2.11.2-11.0-00.0-00.01.01.2.08.02       | <b>Penyediaan Jasa Komunikasi, Sumber Daya Air dan Listrik</b>   | 242.500.000,00             | 191.770.591,00   | (50.729.409,00)         | 79,08  |             |
| 2.11.2-11.0-00.0-00.01.01.2.08.02.5.1   | BELANJA OPERASI  | 242.500.000,00             | 191.770.591,00   | (50.729.409,00)         | 79,08  |             |
| 2.11.2-11.0-00.0-00.01.01.2.08.02.5.1.1 | - Belanja Pegawai  | 0,00                       | 0,00             | 0,00                    | 0,00   |             |
| 2.11.2-11.0-00.0-00.01.01.2.08.02.5.1.2 | - Belanja Barang dan Jasa  | 242.500.000,00             | 191.770.591,00   | (50.729.409,00)         | 79,08  |             |
| 2.11.2-11.0-00.0-00.01.01.2.08.04       | <b>Penyediaan Jasa Pelayanan Umum Kantor</b>   | 297.297.000,00             | 296.894.020,00   | (402.980,00)            | 99,86  |             |
| 2.11.2-11.0-00.0-00.01.01.2.08.04.5.1   | BELANJA OPERASI  | 297.297.000,00             | 296.894.020,00   | (402.980,00)            | 99,86  |             |
| 2.11.2-11.0-00.0-00.01.01.2.08.04.5.1.2 | - Belanja Barang dan Jasa  | 297.297.000,00             | 296.894.020,00   | (402.980,00)            | 99,86  |             |
| 2.11.2-11.0-00.0-00.01.01.2.09          | <i>Pemeliharaan Barang Milik Daerah Penunjang Urusan Pemerintahan Daerah</i>   | 2.582.782.000,00           | 2.509.072.086,00 | (73.709.914,00)         | 97,15  |             |
| 2.11.2-11.0-00.0-00.01.01.2.09.01       | <b>Penyediaan Jasa Pemeliharaan, Biaya Pemeliharaan, dan Pajak Kendaraan Perorangan Dinas atau Kendaraan Dinas Jabatan</b> | 162.857.000,00             | 155.948.581,00   | (6.908.419,00)          | 95,76  |             |
| 2.11.2-11.0-00.0-00.01.01.2.09.01.5.1   | BELANJA OPERASI  | 162.857.000,00             | 155.948.581,00   | (6.908.419,00)          | 95,76  |             |
| 2.11.2-11.0-00.0-00.01.01.2.09.01.5.1.1 | - Belanja Pegawai  | 10.200.000,00              | 8.500.000,00     | (1.700.000,00)          | 83,33  |             |
| 2.11.2-11.0-00.0-00.01.01.2.09.01.5.1.2 | - Belanja Barang dan Jasa  | 152.657.000,00             | 147.448.581,00   | (5.208.419,00)          | 96,59  |             |
| 2.11.2-11.0-00.0-00.01.01.2.09.03       | <b>Penyediaan Jasa Pemeliharaan, Biaya Pemeliharaan dan Perizinan Alat Besar</b>   | 2.274.525.000,00           | 2.211.456.505,00 | (63.068.495,00)         | 97,23  |             |
| 2.11.2-11.0-00.0-00.01.01.2.09.03.5.1   | BELANJA OPERASI  | 2.274.525.000,00           | 2.211.456.505,00 | (63.068.495,00)         | 97,23  |             |
| 2.11.2-11.0-00.0-00.01.01.2.09.03.5.1.1 | - Belanja Pegawai  | 2.950.000,00               | 2.950.000,00     | 0,00                    | 100,00 |             |
| 2.11.2-11.0-00.0-00.01.01.2.09.03.5.1.2 | - Belanja Barang dan Jasa  | 2.271.575.000,00           | 2.208.506.505,00 | (63.068.495,00)         | 97,22  |             |
| 2.11.2-11.0-00.0-00.01.01.2.09.09       | <b>Pemeliharaan/Rehabilitasi Gedung Kantor dan Bangunan Lainnya</b>  | 109.900.000,00             | 106.870.000,00   | (3.030.000,00)          | 97,24  |             |
| 2.11.2-11.0-00.0-00.01.01.2.09.09.5.1   | BELANJA OPERASI  | 109.900.000,00             | 106.870.000,00   | (3.030.000,00)          | 97,24  |             |
| 2.11.2-11.0-00.0-00.01.01.2.09.09.5.1.2 | - Belanja Barang dan Jasa  | 109.900.000,00             | 106.870.000,00   | (3.030.000,00)          | 97,24  |             |
| 2.11.2-11.0-00.0-00.01.01.2.09.10       | <b>Pemeliharaan/Rehabilitasi Sarana dan Prasarana Gedung Kantor atau Bangunan Lainnya</b>                                  | 35.500.000,00              | 34.797.000,00    | (703.000,00)            | 98,02  |             |
| 2.11.2-11.0-00.0-00.01.01.2.09.10.5.1   | BELANJA OPERASI  | 35.500.000,00              | 34.797.000,00    | (703.000,00)            | 98,02  |             |
| 2.11.2-11.0-00.0-00.01.01.2.09.10.5.1.2 | - Belanja Barang dan Jasa  | 35.500.000,00              | 34.797.000,00    | (703.000,00)            | 98,02  |             |
| 2.11.2-11.0-00.0-00.01.02               | <b>Program Perencanaan Lingkungan Hidup</b>  | 0,00                       | 0,00             | 0,00                    | 0,00   |             |

| KODE REKENING                           | URAIAN   | JUMLAH (Rp)                |                  | BERTAMBAH / (BERKURANG) |        | DASAR HUKUM |
|---|--|----------------------------|------------------|-------------------------|--------|-------------|
|   |  | ANGGARAN SETELAH PERUBAHAN | REALISASI        | (Rp)                    | (%)    |             |
| 1                                       | 2  | 3                          | 4                | 5 = 4 - 3               | 6      | 7           |
| 2.11.2-11.0-00.0-00.01.02.2.01          | <i>Rencana Perlindungan dan Pengelolaan Lingkungan Hidup (RPPLH) Kabupaten/Kota</i>  | 0,00                       | 0,00             | 0,00                    | 0,00   |             |
| 2.11.2-11.0-00.0-00.01.02.2.01.01       | <b>Penyusunan dan Penetapan RPPLH Kabupaten/Kota</b>   | 0,00                       | 0,00             | 0,00                    | 0,00   |             |
| 2.11.2-11.0-00.0-00.01.02.2.01.01.5.1   | BELANJA OPERASI  | 0,00                       | 0,00             | 0,00                    | 0,00   |             |
| 2.11.2-11.0-00.0-00.01.02.2.01.01.5.1.2 | - Belanja Barang dan Jasa  | 0,00                       | 0,00             | 0,00                    | 0,00   |             |
| 2.11.2-11.0-00.0-00.01.02.2.02          | <i>Penyelenggaraan Kajian Lingkungan Hidup Strategis (KLHS) Kabupaten/Kota</i>   | 0,00                       | 0,00             | 0,00                    | 0,00   |             |
| 2.11.2-11.0-00.0-00.01.02.2.02.01       | <b>Pembuatan dan Pelaksanaan KLHS Rencana Tata Ruang</b>   | 0,00                       | 0,00             | 0,00                    | 0,00   |             |
| 2.11.2-11.0-00.0-00.01.02.2.02.01.5.1   | BELANJA OPERASI  | 0,00                       | 0,00             | 0,00                    | 0,00   |             |
| 2.11.2-11.0-00.0-00.01.02.2.02.01.5.1.2 | - Belanja Barang dan Jasa  | 0,00                       | 0,00             | 0,00                    | 0,00   |             |
| 2.11.2-11.0-00.0-00.01.03               | <b>Program Pengendalian Pencemaran Dan/Atau Kerusakan Lingkungan Hidup</b>   | 1.671.463.000,00           | 1.582.167.826,00 | (89.295.174,00)         | 94,66  |             |
| 2.11.2-11.0-00.0-00.01.03.2.01          | <i>Pencegahan Pencemaran dan/atau Kerusakan Lingkungan Hidup Kabupaten/Kota</i>  | 932.364.000,00             | 858.353.776,00   | (74.010.224,00)         | 92,06  |             |
| 2.11.2-11.0-00.0-00.01.03.2.01.01       | <b>Koordinasi, Sinkronisasi dan Pelaksanaan Pencegahan Pencemaran Lingkungan Hidup Dilaksanakan terhadap Media Tanah, Air, Udara, dan Laut</b> | 575.962.000,00             | 539.929.262,00   | (36.032.738,00)         | 93,74  |             |
| 2.11.2-11.0-00.0-00.01.03.2.01.01.5.1   | BELANJA OPERASI  | 553.181.000,00             | 518.266.662,00   | (34.914.338,00)         | 93,69  |             |
| 2.11.2-11.0-00.0-00.01.03.2.01.01.5.1.1 | - Belanja Pegawai  | 0,00                       | 0,00             | 0,00                    | 0,00   |             |
| 2.11.2-11.0-00.0-00.01.03.2.01.01.5.1.2 | - Belanja Barang dan Jasa  | 553.181.000,00             | 518.266.662,00   | (34.914.338,00)         | 93,69  |             |
| 2.11.2-11.0-00.0-00.01.03.2.01.01.5.2   | BELANJA MODAL  | 22.781.000,00              | 21.662.600,00    | (1.118.400,00)          | 95,09  |             |
| 2.11.2-11.0-00.0-00.01.03.2.01.01.5.2.2 | - Belanja Modal Peralatan dan Mesin  | 22.781.000,00              | 21.662.600,00    | (1.118.400,00)          | 95,09  |             |
| 2.11.2-11.0-00.0-00.01.03.2.01.02       | <b>Koordinasi, Sinkronisasi dan Pelaksanaan Pengendalian Emisi Gas Rumah Kaca, Mitigasi dan Adaptasi Perubahan Iklim</b>                       | 24.570.000,00              | 21.351.000,00    | (3.219.000,00)          | 86,90  |             |
| 2.11.2-11.0-00.0-00.01.03.2.01.02.5.1   | BELANJA OPERASI  | 24.570.000,00              | 21.351.000,00    | (3.219.000,00)          | 86,90  |             |
| 2.11.2-11.0-00.0-00.01.03.2.01.02.5.1.2 | - Belanja Barang dan Jasa  | 24.570.000,00              | 21.351.000,00    | (3.219.000,00)          | 86,90  |             |
| 2.11.2-11.0-00.0-00.01.03.2.01.03       | <b>Pengelolaan Laboratorium Lingkungan Hidup Kabupaten/Kota</b>  | 331.832.000,00             | 297.073.514,00   | (34.758.486,00)         | 89,53  |             |
| 2.11.2-11.0-00.0-00.01.03.2.01.03.5.1   | BELANJA OPERASI  | 284.400.000,00             | 249.796.014,00   | (34.603.986,00)         | 87,83  |             |
| 2.11.2-11.0-00.0-00.01.03.2.01.03.5.1.1 | - Belanja Pegawai  | 7.800.000,00               | 7.800.000,00     | 0,00                    | 100,00 |             |
| 2.11.2-11.0-00.0-00.01.03.2.01.03.5.1.2 | - Belanja Barang dan Jasa  | 276.600.000,00             | 241.996.014,00   | (34.603.986,00)         | 87,49  |             |
| 2.11.2-11.0-00.0-00.01.03.2.01.03.5.2   | BELANJA MODAL  | 47.432.000,00              | 47.277.500,00    | (154.500,00)            | 99,67  |             |
| 2.11.2-11.0-00.0-00.01.03.2.01.03.5.2.2 | - Belanja Modal Peralatan dan Mesin  | 47.432.000,00              | 47.277.500,00    | (154.500,00)            | 99,67  |             |
| 2.11.2-11.0-00.0-00.01.03.2.02          | <i>Penanggulangan Pencemaran dan/atau Kerusakan Lingkungan Hidup Kabupaten/Kota</i>  | 739.099.000,00             | 723.814.050,00   | (15.284.950,00)         | 97,93  |             |
| 2.11.2-11.0-00.0-00.01.03.2.02.01       | <b>Pemberian Informasi Peringatan Pencemaran dan/atau Kerusakan Lingkungan Hidup pada Masyarakat</b>   | 464.530.000,00             | 463.432.400,00   | (1.097.600,00)          | 99,76  |             |
| 2.11.2-11.0-00.0-00.01.03.2.02.01.5.1   | BELANJA OPERASI  | 464.530.000,00             | 463.432.400,00   | (1.097.600,00)          | 99,76  |             |
| 2.11.2-11.0-00.0-00.01.03.2.02.01.5.1.1 | - Belanja Pegawai  | 12.475.000,00              | 12.275.000,00    | (200.000,00)            | 98,40  |             |

| KODE REKENING                     | URAIAN  | JUMLAH (Rp)                |                | BERTAMBAH / (BERKURANG) |        | DASAR HUKUM |
|-----------------------------------|---|----------------------------|----------------|-------------------------|--------|-------------|
|                                   |   | ANGGARAN SETELAH PERUBAHAN | REALISASI      | (Rp)                    | (%)    |             |
| 1                                 | 2   | 3                          | 4              | 5 = 4 - 3               | 6      | 7           |
| 2.11.2-11.0-00.0-00.01.03.2.02.01 | .5.1.2 - Belanja Barang dan Jasa  | 452.055.000,00             | 451.157.400,00 | (897.600,00)            | 99,80  |             |
| 2.11.2-11.0-00.0-00.01.03.2.02.03 | <b>Penghentian Pencemaran dan/atau Kerusakan Lingkungan Hidup</b>   | 274.569.000,00             | 260.381.650,00 | (14.187.350,00)         | 94,83  |             |
| 2.11.2-11.0-00.0-00.01.03.2.02.03 | BELANJA OPERASI   | 258.469.000,00             | 244.283.650,00 | (14.185.350,00)         | 94,51  |             |
| 2.11.2-11.0-00.0-00.01.03.2.02.03 | .5.1.2 - Belanja Barang dan Jasa  | 258.469.000,00             | 244.283.650,00 | (14.185.350,00)         | 94,51  |             |
| 2.11.2-11.0-00.0-00.01.03.2.02.03 | .5.2 BELANJA MODAL  | 16.100.000,00              | 16.098.000,00  | (2.000,00)              | 99,99  |             |
| 2.11.2-11.0-00.0-00.01.03.2.02.03 | .5.2.2 - Belanja Modal Peralatan dan Mesin  | 16.100.000,00              | 16.098.000,00  | (2.000,00)              | 99,99  |             |
| 2.11.2-11.0-00.0-00.01.04         | <b>Program Pengelolaan Keanekaragaman Hayati (KEHATI)</b>   | 685.240.000,00             | 668.936.168,00 | (16.303.832,00)         | 97,62  |             |
| 2.11.2-11.0-00.0-00.01.04.2.01    | <i>Pengelolaan Keanekaragaman Hayati Kabupaten/Kota</i>   | 685.240.000,00             | 668.936.168,00 | (16.303.832,00)         | 97,62  |             |
| 2.11.2-11.0-00.0-00.01.04.2.01.04 | <b>Pengelolaan Ruang Terbuka Hijau (RTH)</b>  | 464.520.000,00             | 455.968.200,00 | (8.551.800,00)          | 98,16  |             |
| 2.11.2-11.0-00.0-00.01.04.2.01.04 | BELANJA OPERASI   | 453.878.000,00             | 445.388.200,00 | (8.489.800,00)          | 98,13  |             |
| 2.11.2-11.0-00.0-00.01.04.2.01.04 | .5.1.1 - Belanja Pegawai  | 3.450.000,00               | 3.450.000,00   | 0,00                    | 100,00 |             |
| 2.11.2-11.0-00.0-00.01.04.2.01.04 | .5.1.2 - Belanja Barang dan Jasa  | 450.428.000,00             | 441.938.200,00 | (8.489.800,00)          | 98,12  |             |
| 2.11.2-11.0-00.0-00.01.04.2.01.04 | .5.2 BELANJA MODAL  | 10.642.000,00              | 10.580.000,00  | (62.000,00)             | 99,42  |             |
| 2.11.2-11.0-00.0-00.01.04.2.01.04 | .5.2.2 - Belanja Modal Peralatan dan Mesin  | 10.642.000,00              | 10.580.000,00  | (62.000,00)             | 99,42  |             |
| 2.11.2-11.0-00.0-00.01.04.2.01.05 | <b>Pengelolaan Taman Keanekaragaman Hayati Lainnya</b>  | 220.720.000,00             | 212.967.968,00 | (7.752.032,00)          | 96,49  |             |
| 2.11.2-11.0-00.0-00.01.04.2.01.05 | BELANJA OPERASI   | 213.660.000,00             | 206.467.968,00 | (7.192.032,00)          | 96,63  |             |
| 2.11.2-11.0-00.0-00.01.04.2.01.05 | .5.1.1 - Belanja Pegawai  | 3.450.000,00               | 3.450.000,00   | 0,00                    | 100,00 |             |
| 2.11.2-11.0-00.0-00.01.04.2.01.05 | .5.1.2 - Belanja Barang dan Jasa  | 210.210.000,00             | 203.017.968,00 | (7.192.032,00)          | 96,58  |             |
| 2.11.2-11.0-00.0-00.01.04.2.01.05 | .5.2 BELANJA MODAL  | 7.060.000,00               | 6.500.000,00   | (560.000,00)            | 92,07  |             |
| 2.11.2-11.0-00.0-00.01.04.2.01.05 | .5.2.2 - Belanja Modal Peralatan dan Mesin  | 7.060.000,00               | 6.500.000,00   | (560.000,00)            | 92,07  |             |
| 2.11.2-11.0-00.0-00.01.05         | <b>Program Pengendalian Bahan Berbahaya Dan Beracun (B3) Dan Limbah Bahan Berbahaya Dan Beracun (Limbah B3)</b>                                       | 4.700.000,00               | 4.697.000,00   | (3.000,00)              | 99,94  |             |
| 2.11.2-11.0-00.0-00.01.05.2.01    | <i>Penyimpanan Sementara Limbah B3</i>  | 4.700.000,00               | 4.697.000,00   | (3.000,00)              | 99,94  |             |
| 2.11.2-11.0-00.0-00.01.05.2.01.02 | <b>Verifikasi Lapangan untuk Memastikan Pemenuhan Persyaratan Administrasi dan Teknis Penyimpanan Sementara Limbah B3</b>                             | 4.700.000,00               | 4.697.000,00   | (3.000,00)              | 99,94  |             |
| 2.11.2-11.0-00.0-00.01.05.2.01.02 | BELANJA OPERASI   | 4.700.000,00               | 4.697.000,00   | (3.000,00)              | 99,94  |             |
| 2.11.2-11.0-00.0-00.01.05.2.01.02 | .5.1.2 - Belanja Barang dan Jasa  | 4.700.000,00               | 4.697.000,00   | (3.000,00)              | 99,94  |             |
| 2.11.2-11.0-00.0-00.01.06         | <b>Program Pembinaan Dan Pengawasan Terhadap Izin Lingkungan Dan Izin Perlindungan Dan Pengelolaan Lingkungan Hidup (PPLH)</b>                        | 36.470.000,00              | 32.772.000,00  | (3.698.000,00)          | 89,86  |             |
| 2.11.2-11.0-00.0-00.01.06.2.01    | <i>Pembinaan dan Pengawasan terhadap Usaha dan/atau Kegiatan yang Izin Lingkungan dan Izin PPLH diterbitkan oleh Pemerintah Daerah Kabupaten/Kota</i> | 36.470.000,00              | 32.772.000,00  | (3.698.000,00)          | 89,86  |             |
| 2.11.2-11.0-00.0-00.01.06.2.01.03 | <b>Pengawasan Usaha dan/atau Kegiatan yang Izin Lingkungan Hidup, Izin PPLH yang Diterbitkan oleh Pemerintah Daerah Kabupaten/Kota</b>                | 36.470.000,00              | 32.772.000,00  | (3.698.000,00)          | 89,86  |             |
| 2.11.2-11.0-00.0-00.01.06.2.01.03 | BELANJA OPERASI   | 36.470.000,00              | 32.772.000,00  | (3.698.000,00)          | 89,86  |             |
| 2.11.2-11.0-00.0-00.01.06.2.01.03 | .5.1.1 - Belanja Pegawai  | 4.200.000,00               | 4.200.000,00   | 0,00                    | 100,00 |             |

| KODE REKENING                     | URAIAN | JUMLAH (Rp)  |                   | BERTAMBAH / (BERKURANG) |                  | DASAR HUKUM |  |
|-----------------------------------|--------|--|-------------------|-------------------------|------------------|-------------|--|
|                                   |        | ANGGARAN SETELAH PERUBAHAN   | REALISASI         | (Rp)                    | (%)              |             |  |
| 1                                 | 2      | 3  | 4                 | 5 = 4 - 3               | 6                | 7           |  |
| 2.11.2-11.0-00.0-00.01.06.2.01.03 | .5.1.2 | - Belanja Barang dan Jasa  | 32.270.000,00     | 28.572.000,00           | (3.698.000,00)   | 88,54       |  |
| 2.11.2-11.0-00.0-00.01.08         |        | <b>Program Peningkatan Pendidikan, Pelatihan Dan Penyuluhan Lingkungan Hidup Untuk Masyarakat</b>  | 33.640.000,00     | 28.865.000,00           | (4.775.000,00)   | 85,81       |  |
| 2.11.2-11.0-00.0-00.01.08.2.01    |        | <i>Penyelenggaraan Pendidikan, Pelatihan, dan Penyuluhan Lingkungan Hidup untuk Lembaga Kemasyarakatan Tingkat Daerah Kabupaten/Kota</i>               | 33.640.000,00     | 28.865.000,00           | (4.775.000,00)   | 85,81       |  |
| 2.11.2-11.0-00.0-00.01.08.2.01.02 |        | <b>Pendampingan Gerakan Peduli Lingkungan Hidup</b>  | 33.640.000,00     | 28.865.000,00           | (4.775.000,00)   | 85,81       |  |
| 2.11.2-11.0-00.0-00.01.08.2.01.02 | .5.1   | BELANJA OPERASI  | 33.640.000,00     | 28.865.000,00           | (4.775.000,00)   | 85,81       |  |
| 2.11.2-11.0-00.0-00.01.08.2.01.02 | .5.1.1 | - Belanja Pegawai  | 3.600.000,00      | 3.600.000,00            | 0,00             | 100,00      |  |
| 2.11.2-11.0-00.0-00.01.08.2.01.02 | .5.1.2 | - Belanja Barang dan Jasa  | 30.040.000,00     | 25.265.000,00           | (4.775.000,00)   | 84,10       |  |
| 2.11.2-11.0-00.0-00.01.09         |        | <b>Program Penghargaan Lingkungan Hidup Untuk Masyarakat</b>   | 56.870.000,00     | 48.388.000,00           | (8.482.000,00)   | 85,09       |  |
| 2.11.2-11.0-00.0-00.01.09.2.01    |        | <i>Pemberian Penghargaan Lingkungan Hidup Tingkat Daerah Kabupaten/Kota</i>  | 56.870.000,00     | 48.388.000,00           | (8.482.000,00)   | 85,09       |  |
| 2.11.2-11.0-00.0-00.01.09.2.01.01 |        | <b>Penilaian Kinerja Masyarakat/Lembaga Masyarakat/Dunia Usaha/Dunia Pendidikan/ Filantropi dalam Perlindungan dan Pengelolaan Lingkungan Hidup</b>    | 56.870.000,00     | 48.388.000,00           | (8.482.000,00)   | 85,09       |  |
| 2.11.2-11.0-00.0-00.01.09.2.01.01 | .5.1   | BELANJA OPERASI  | 56.870.000,00     | 48.388.000,00           | (8.482.000,00)   | 85,09       |  |
| 2.11.2-11.0-00.0-00.01.09.2.01.01 | .5.1.2 | - Belanja Barang dan Jasa  | 56.870.000,00     | 48.388.000,00           | (8.482.000,00)   | 85,09       |  |
| 2.11.2-11.0-00.0-00.01.10         |        | <b>Program Penanganan Pengaduan Lingkungan Hidup</b>   | 19.370.000,00     | 14.773.000,00           | (4.597.000,00)   | 76,27       |  |
| 2.11.2-11.0-00.0-00.01.10.2.01    |        | <i>Penyelesaian Pengaduan Masyarakat di Bidang Perlindungan dan Pengelolaan Lingkungan Hidup (PPLH) Kabupaten/Kota</i>                                 | 19.370.000,00     | 14.773.000,00           | (4.597.000,00)   | 76,27       |  |
| 2.11.2-11.0-00.0-00.01.10.2.01.01 |        | <b>Pengelolaan Pengaduan Masyarakat terhadap PPLH Kabupaten/Kota</b>   | 19.370.000,00     | 14.773.000,00           | (4.597.000,00)   | 76,27       |  |
| 2.11.2-11.0-00.0-00.01.10.2.01.01 | .5.1   | BELANJA OPERASI  | 19.370.000,00     | 14.773.000,00           | (4.597.000,00)   | 76,27       |  |
| 2.11.2-11.0-00.0-00.01.10.2.01.01 | .5.1.1 | - Belanja Pegawai  | 1.800.000,00      | 1.800.000,00            | 0,00             | 100,00      |  |
| 2.11.2-11.0-00.0-00.01.10.2.01.01 | .5.1.2 | - Belanja Barang dan Jasa  | 17.570.000,00     | 12.973.000,00           | (4.597.000,00)   | 73,84       |  |
| 2.11.2-11.0-00.0-00.01.11         |        | <b>Program Pengelolaan Persampahan</b>   | 10.548.746.000,00 | 10.369.276.722,00       | (179.469.278,00) | 98,30       |  |
| 2.11.2-11.0-00.0-00.01.11.2.01    |        | <i>Pengelolaan Sampah</i>  | 10.548.746.000,00 | 10.369.276.722,00       | (179.469.278,00) | 98,30       |  |
| 2.11.2-11.0-00.0-00.01.11.2.01.01 |        | <b>Penyusunan Kebijakan dan Strategi Daerah Pengelolaan Sampah Kabupaten/Kota</b>  | 100.000.000,00    | 96.935.000,00           | (3.065.000,00)   | 96,94       |  |
| 2.11.2-11.0-00.0-00.01.11.2.01.01 | .5.1   | BELANJA OPERASI  | 100.000.000,00    | 96.935.000,00           | (3.065.000,00)   | 96,94       |  |
| 2.11.2-11.0-00.0-00.01.11.2.01.01 | .5.1.1 | - Belanja Pegawai  | 1.500.000,00      | 1.500.000,00            | 0,00             | 100,00      |  |
| 2.11.2-11.0-00.0-00.01.11.2.01.01 | .5.1.2 | - Belanja Barang dan Jasa  | 98.500.000,00     | 95.435.000,00           | (3.065.000,00)   | 96,89       |  |
| 2.11.2-11.0-00.0-00.01.11.2.01.03 |        | <b>Penanganan Sampah dengan melakukan Pemilahan, Pengumpulan, Pengangkutan, Pengolahan, dan Pemrosesan Akhir Sampah di TPA/TPST/SPA Kabupaten/Kota</b> | 6.306.916.000,00  | 6.200.056.772,00        | (106.859.228,00) | 98,31       |  |
| 2.11.2-11.0-00.0-00.01.11.2.01.03 | .5.1   | BELANJA OPERASI  | 6.306.916.000,00  | 6.200.056.772,00        | (106.859.228,00) | 98,31       |  |
| 2.11.2-11.0-00.0-00.01.11.2.01.03 | .5.1.1 | - Belanja Pegawai  | 11.400.000,00     | 10.800.000,00           | (600.000,00)     | 94,74       |  |
| 2.11.2-11.0-00.0-00.01.11.2.01.03 | .5.1.2 | - Belanja Barang dan Jasa  | 6.295.516.000,00  | 6.189.256.772,00        | (106.259.228,00) | 98,31       |  |
| 2.11.2-11.0-00.0-00.01.11.2.01.03 | .5.2   | BELANJA MODAL  | 0,00              | 0,00                    | 0,00             | 0,00        |  |

| KODE REKENING                     | URAIAN | JUMLAH (Rp)  |                     | BERTAMBAH / (BERKURANG) |                  | DASAR HUKUM |  |
|-----------------------------------|--------|--|---------------------|-------------------------|------------------|-------------|--|
|                                   |        | ANGGARAN SETELAH PERUBAHAN   | REALISASI           | (Rp)                    | (%)              |             |  |
| 1                                 | 2      | 3  | 4                   | 5 = 4 - 3               | 6                | 7           |  |
| 2.11.2-11.0-00.0-00.01.11.2.01.03 | .5.2.2 | - Belanja Modal Peralatan dan Mesin  | 0,00                | 0,00                    | 0,00             | 0,00        |  |
| 2.11.2-11.0-00.0-00.01.11.2.01.04 |        | <b>Peningkatan Peran serta Masyarakat dalam Pengelolaan Persampahan</b>                    | 80.050.000,00       | 78.969.150,00           | (1.080.850,00)   | 98,65       |  |
| 2.11.2-11.0-00.0-00.01.11.2.01.04 | .5.1   | BELANJA OPERASI  | 72.175.000,00       | 71.094.150,00           | (1.080.850,00)   | 98,50       |  |
| 2.11.2-11.0-00.0-00.01.11.2.01.04 | .5.1.1 | - Belanja Pegawai  | 4.500.000,00        | 3.500.000,00            | (1.000.000,00)   | 77,78       |  |
| 2.11.2-11.0-00.0-00.01.11.2.01.04 | .5.1.2 | - Belanja Barang dan Jasa  | 67.675.000,00       | 67.594.150,00           | (80.850,00)      | 99,88       |  |
| 2.11.2-11.0-00.0-00.01.11.2.01.04 | .5.2   | BELANJA MODAL  | 7.875.000,00        | 7.875.000,00            | 0,00             | 100,00      |  |
| 2.11.2-11.0-00.0-00.01.11.2.01.04 | .5.2.2 | - Belanja Modal Peralatan dan Mesin  | 7.875.000,00        | 7.875.000,00            | 0,00             | 100,00      |  |
| 2.11.2-11.0-00.0-00.01.11.2.01.05 |        | <b>Koordinasi dan Sinkronisasi Penyediaan Prasarana dan Sarana Pengelolaan Persampahan</b> | 4.061.780.000,00    | 3.993.315.800,00        | (68.464.200,00)  | 98,31       |  |
| 2.11.2-11.0-00.0-00.01.11.2.01.05 | .5.1   | BELANJA OPERASI  | 352.703.000,00      | 325.114.800,00          | (27.588.200,00)  | 92,18       |  |
| 2.11.2-11.0-00.0-00.01.11.2.01.05 | .5.1.1 | - Belanja Pegawai  | 6.100.000,00        | 4.900.000,00            | (1.200.000,00)   | 80,33       |  |
| 2.11.2-11.0-00.0-00.01.11.2.01.05 | .5.1.2 | - Belanja Barang dan Jasa  | 346.603.000,00      | 320.214.800,00          | (26.388.200,00)  | 92,39       |  |
| 2.11.2-11.0-00.0-00.01.11.2.01.05 | .5.2   | BELANJA MODAL  | 3.709.077.000,00    | 3.668.201.000,00        | (40.876.000,00)  | 98,90       |  |
| 2.11.2-11.0-00.0-00.01.11.2.01.05 | .5.2.2 | - Belanja Modal Peralatan dan Mesin  | 799.677.000,00      | 784.235.000,00          | (15.442.000,00)  | 98,07       |  |
| 2.11.2-11.0-00.0-00.01.11.2.01.05 | .5.2.4 | - Belanja Modal Jalan, Jaringan, dan Irigasi   | 2.909.400.000,00    | 2.883.966.000,00        | (25.434.000,00)  | 99,13       |  |
|                                   |        | <b>SURPLUS / (DEFISIT)</b>   | (24.693.337.000,00) | (23.539.590.093,00)     | 1.153.746.907,00 | 95,33       |  |
|                                   |        | <b>PEMBIAYAAN NETTO</b>  | 0,00                | 0,00                    | 0,00             | 0,00        |  |
|                                   |        | <b>SISA LEBIH PEMBIAYAAN ANGGARAN (SILPA)</b>  | (24.693.337.000,00) | (23.539.590.093,00)     | 1.153.746.907,00 | 95,33       |  |



**PEMERINTAH KOTA PEKALONGAN**  
**RINCIAN APBD MENURUT URUSAN PEMERINTAHAN DAERAH, ORGANISASI, PROGRAM, KEGIATAN, SUB KEGIATAN, KELOMPOK,**  
**DAN JENIS PENDAPATAN, BELANJA, DAN PEMBIAYAAN**  
 TAHUN ANGGARAN 2021

|  |   |
|--|---|
| <b>Urusan Pemerintahan</b> : 2                             | URUSAN PEMERINTAHAN WAJIB YANG TIDAK BERKAITAN DENGAN PELAYANAN DASAR |
| <b>Bidang Pemerintahan</b> : 2.12                          | Administrasi Kependudukan dan Capil                                   |
| <b>Unit Organisasi</b> : 2.12 . 2-12.0-00.0-00.01          | Dinas Kependudukan dan Pencatatan Sipil                               |
| <b>Sub Unit Organisasi</b> : 2.12 . 2-12.0-00.0-00.01 . 00 | Dinas Kependudukan dan Pencatatan Sipil                               |

| KODE REKENING   | URAIAN  | JUMLAH (Rp)                |                  | BERTAMBAH / (BERKURANG) |       | DASAR HUKUM |
|---|---|----------------------------|------------------|-------------------------|-------|-------------|
|   |   | ANGGARAN SETELAH PERUBAHAN | REALISASI        | (Rp)                    | (%)   |             |
| 1   | 2   | 3                          | 4                | 5 = 4 - 3               | 6     | 7           |
| 2.12 . 2-12.0-00.0-00.01 . 00 . 0.00 . 00 . 4         | <b>PENDAPATAN DAERAH</b>  | 0,00                       | 0,00             | 0,00                    | 0,00  |             |
| 2.12 . 2-12.0-00.0-00.01 . 00 . 0.00 . 00 . 4 . 1     | PENDAPATAN ASLI DAERAH (PAD)  | 0,00                       | 0,00             | 0,00                    | 0,00  |             |
| 2.12 . 2-12.0-00.0-00.01 . 00 . 0.00 . 00 . 4 . 1 . 4 | - Lain-lain PAD yang Sah  | 0,00                       | 0,00             | 0,00                    | 0,00  |             |
| 2.12 . 2-12.0-00.0-00.01 . 01 . 2.01 . 01 . 5         | <b>BELANJA DAERAH</b>   | 5.473.085.000,00           | 4.533.204.351,00 | (939.880.649,00)        | 82,83 |             |
| 2.12 . 2-12.0-00.0-00.01 . 01                         | <b>Program Penunjang Urusan Pemerintahan Daerah Kabupaten/Kota</b>      | 4.736.155.000,00           | 3.845.341.171,00 | (890.813.829,00)        | 81,19 |             |
| 2.12 . 2-12.0-00.0-00.01 . 01 . 2.01                  | <i>Perencanaan, Penganggaran, dan Evaluasi Kinerja Perangkat Daerah</i> | 41.627.000,00              | 12.978.000,00    | (28.649.000,00)         | 31,18 |             |
| 2.12 . 2-12.0-00.0-00.01 . 01 . 2.01 . 01             | <b>Penyusunan Dokumen Perencanaan Perangkat Daerah</b>                  | 10.345.000,00              | 7.159.000,00     | (3.186.000,00)          | 69,20 |             |
| 2.12 . 2-12.0-00.0-00.01 . 01 . 2.01 . 01 . 5 . 1     | BELANJA OPERASI   | 10.345.000,00              | 7.159.000,00     | (3.186.000,00)          | 69,20 |             |
| 2.12 . 2-12.0-00.0-00.01 . 01 . 2.01 . 01 . 5 . 1 . 1 | - Belanja Pegawai   | 1.200.000,00               | 600.000,00       | (600.000,00)            | 50,00 |             |
| 2.12 . 2-12.0-00.0-00.01 . 01 . 2.01 . 01 . 5 . 1 . 2 | - Belanja Barang dan Jasa   | 9.145.000,00               | 6.559.000,00     | (2.586.000,00)          | 71,72 |             |
| 2.12 . 2-12.0-00.0-00.01 . 01 . 2.01 . 02             | <b>Koordinasi dan Penyusunan Dokumen RKA-SKPD</b>                       | 17.202.000,00              | 1.105.000,00     | (16.097.000,00)         | 6,42  |             |
| 2.12 . 2-12.0-00.0-00.01 . 01 . 2.01 . 02 . 5 . 1     | BELANJA OPERASI   | 17.202.000,00              | 1.105.000,00     | (16.097.000,00)         | 6,42  |             |
| 2.12 . 2-12.0-00.0-00.01 . 01 . 2.01 . 02 . 5 . 1 . 2 | - Belanja Barang dan Jasa   | 17.202.000,00              | 1.105.000,00     | (16.097.000,00)         | 6,42  |             |
| 2.12 . 2-12.0-00.0-00.01 . 01 . 2.01 . 07             | <b>Evaluasi Kinerja Perangkat Daerah</b>                                | 14.080.000,00              | 4.714.000,00     | (9.366.000,00)          | 33,48 |             |
| 2.12 . 2-12.0-00.0-00.01 . 01 . 2.01 . 07 . 5 . 1     | BELANJA OPERASI   | 14.080.000,00              | 4.714.000,00     | (9.366.000,00)          | 33,48 |             |
| 2.12 . 2-12.0-00.0-00.01 . 01 . 2.01 . 07 . 5 . 1 . 1 | - Belanja Pegawai   | 1.200.000,00               | 600.000,00       | (600.000,00)            | 50,00 |             |
| 2.12 . 2-12.0-00.0-00.01 . 01 . 2.01 . 07 . 5 . 1 . 2 | - Belanja Barang dan Jasa   | 12.880.000,00              | 4.114.000,00     | (8.766.000,00)          | 31,94 |             |
| 2.12 . 2-12.0-00.0-00.01 . 01 . 2.02                  | <i>Administrasi Keuangan Perangkat Daerah</i>                           | 2.834.541.000,00           | 2.358.699.807,00 | (475.841.193,00)        | 83,21 |             |
| 2.12 . 2-12.0-00.0-00.01 . 01 . 2.02 . 01             | <b>Penyediaan Gaji dan Tunjangan ASN</b>                                | 2.772.777.000,00           | 2.301.777.807,00 | (470.999.193,00)        | 83,01 |             |
| 2.12 . 2-12.0-00.0-00.01 . 01 . 2.02 . 01 . 5 . 1     | BELANJA OPERASI   | 2.772.777.000,00           | 2.301.777.807,00 | (470.999.193,00)        | 83,01 |             |
| 2.12 . 2-12.0-00.0-00.01 . 01 . 2.02 . 01 . 5 . 1 . 1 | - Belanja Pegawai   | 2.772.777.000,00           | 2.301.777.807,00 | (470.999.193,00)        | 83,01 |             |
| 2.12 . 2-12.0-00.0-00.01 . 01 . 2.02 . 03             | <b>Pelaksanaan Penatausahaan dan Pengujian/Verifikasi Keuangan SKPD</b> | 60.226.000,00              | 56.157.000,00    | (4.069.000,00)          | 93,24 |             |

| KODE REKENING                           | URAIAN  | JUMLAH (Rp)                |                  | BERTAMBAH / (BERKURANG) |       | DASAR HUKUM |
|---|---|----------------------------|------------------|-------------------------|-------|-------------|
|   |   | ANGGARAN SETELAH PERUBAHAN | REALISASI        | (Rp)                    | (%)   |             |
| 1                                       | 2   | 3                          | 4                | 5 = 4 - 3               | 6     | 7           |
| 2.12.2-12.0-00.0-00.01.01.2.02.03.5.1   | BELANJA OPERASI   | 60.226.000,00              | 56.157.000,00    | (4.069.000,00)          | 93,24 |             |
| 2.12.2-12.0-00.0-00.01.01.2.02.03.5.1.1 | - Belanja Pegawai   | 55.800.000,00              | 52.450.000,00    | (3.350.000,00)          | 94,00 |             |
| 2.12.2-12.0-00.0-00.01.01.2.02.03.5.1.2 | - Belanja Barang dan Jasa   | 4.426.000,00               | 3.707.000,00     | (719.000,00)            | 83,76 |             |
| 2.12.2-12.0-00.0-00.01.01.2.02.05       | <b>Koordinasi dan Penyusunan Laporan Keuangan Akhir Tahun SKPD</b>      | 1.538.000,00               | 765.000,00       | (773.000,00)            | 49,74 |             |
| 2.12.2-12.0-00.0-00.01.01.2.02.05.5.1   | BELANJA OPERASI   | 1.538.000,00               | 765.000,00       | (773.000,00)            | 49,74 |             |
| 2.12.2-12.0-00.0-00.01.01.2.02.05.5.1.2 | - Belanja Barang dan Jasa   | 1.538.000,00               | 765.000,00       | (773.000,00)            | 49,74 |             |
| 2.12.2-12.0-00.0-00.01.01.2.05          | <i>Administrasi Kepegawaian Perangkat Daerah</i>                        | 109.697.000,00             | 90.773.600,00    | (18.923.400,00)         | 82,75 |             |
| 2.12.2-12.0-00.0-00.01.01.2.05.09       | <b>Pendidikan dan Pelatihan Pegawai Berdasarkan Tugas dan Fungsi</b>    | 11.130.000,00              | 7.897.100,00     | (3.232.900,00)          | 70,95 |             |
| 2.12.2-12.0-00.0-00.01.01.2.05.09.5.1   | BELANJA OPERASI   | 11.130.000,00              | 7.897.100,00     | (3.232.900,00)          | 70,95 |             |
| 2.12.2-12.0-00.0-00.01.01.2.05.09.5.1.1 | - Belanja Pegawai   | 500.000,00                 | 0,00             | (500.000,00)            | 0,00  |             |
| 2.12.2-12.0-00.0-00.01.01.2.05.09.5.1.2 | - Belanja Barang dan Jasa   | 10.630.000,00              | 7.897.100,00     | (2.732.900,00)          | 74,29 |             |
| 2.12.2-12.0-00.0-00.01.01.2.05.10       | <b>Sosialisasi Peraturan Perundang-Undangan</b>                         | 97.067.000,00              | 82.876.500,00    | (14.190.500,00)         | 85,38 |             |
| 2.12.2-12.0-00.0-00.01.01.2.05.10.5.1   | BELANJA OPERASI   | 97.067.000,00              | 82.876.500,00    | (14.190.500,00)         | 85,38 |             |
| 2.12.2-12.0-00.0-00.01.01.2.05.10.5.1.2 | - Belanja Barang dan Jasa   | 97.067.000,00              | 82.876.500,00    | (14.190.500,00)         | 85,38 |             |
| 2.12.2-12.0-00.0-00.01.01.2.05.11       | <b>Bimbingan Teknis Implementasi Peraturan Perundang-Undangan</b>       | 1.500.000,00               | 0,00             | (1.500.000,00)          | 0,00  |             |
| 2.12.2-12.0-00.0-00.01.01.2.05.11.5.1   | BELANJA OPERASI   | 1.500.000,00               | 0,00             | (1.500.000,00)          | 0,00  |             |
| 2.12.2-12.0-00.0-00.01.01.2.05.11.5.1.2 | - Belanja Barang dan Jasa   | 1.500.000,00               | 0,00             | (1.500.000,00)          | 0,00  |             |
| 2.12.2-12.0-00.0-00.01.01.2.06          | <i>Administrasi Umum Perangkat Daerah</i>                               | 1.344.633.000,00           | 1.070.722.819,00 | (273.910.181,00)        | 79,63 |             |
| 2.12.2-12.0-00.0-00.01.01.2.06.01       | <b>Penyediaan Komponen Instalasi Listrik/Penerangan Bangunan Kantor</b> | 1.250.000,00               | 1.235.500,00     | (14.500,00)             | 98,84 |             |
| 2.12.2-12.0-00.0-00.01.01.2.06.01.5.1   | BELANJA OPERASI   | 1.250.000,00               | 1.235.500,00     | (14.500,00)             | 98,84 |             |
| 2.12.2-12.0-00.0-00.01.01.2.06.01.5.1.2 | - Belanja Barang dan Jasa   | 1.250.000,00               | 1.235.500,00     | (14.500,00)             | 98,84 |             |
| 2.12.2-12.0-00.0-00.01.01.2.06.02       | <b>Penyediaan Peralatan dan Perlengkapan Kantor</b>                     | 1.181.533.000,00           | 942.282.460,00   | (239.250.540,00)        | 79,75 |             |
| 2.12.2-12.0-00.0-00.01.01.2.06.02.5.1   | BELANJA OPERASI   | 869.325.000,00             | 678.112.860,00   | (191.212.140,00)        | 78,00 |             |
| 2.12.2-12.0-00.0-00.01.01.2.06.02.5.1.1 | - Belanja Pegawai   | 11.600.000,00              | 8.600.000,00     | (3.000.000,00)          | 74,14 |             |
| 2.12.2-12.0-00.0-00.01.01.2.06.02.5.1.2 | - Belanja Barang dan Jasa   | 857.725.000,00             | 669.512.860,00   | (188.212.140,00)        | 78,06 |             |
| 2.12.2-12.0-00.0-00.01.01.2.06.02.5.2   | BELANJA MODAL   | 312.208.000,00             | 264.169.600,00   | (48.038.400,00)         | 84,61 |             |
| 2.12.2-12.0-00.0-00.01.01.2.06.02.5.2.2 | - Belanja Modal Peralatan dan Mesin                                     | 312.208.000,00             | 264.169.600,00   | (48.038.400,00)         | 84,61 |             |
| 2.12.2-12.0-00.0-00.01.01.2.06.03       | <b>Penyediaan Peralatan Rumah Tangga</b>                                | 4.500.000,00               | 4.027.000,00     | (473.000,00)            | 89,49 |             |
| 2.12.2-12.0-00.0-00.01.01.2.06.03.5.1   | BELANJA OPERASI   | 4.500.000,00               | 4.027.000,00     | (473.000,00)            | 89,49 |             |
| 2.12.2-12.0-00.0-00.01.01.2.06.03.5.1.2 | - Belanja Barang dan Jasa   | 4.500.000,00               | 4.027.000,00     | (473.000,00)            | 89,49 |             |
| 2.12.2-12.0-00.0-00.01.01.2.06.04       | <b>Penyediaan Bahan Logistik Kantor</b>                                 | 37.750.000,00              | 19.447.450,00    | (18.302.550,00)         | 51,52 |             |
| 2.12.2-12.0-00.0-00.01.01.2.06.04.5.1   | BELANJA OPERASI   | 37.750.000,00              | 19.447.450,00    | (18.302.550,00)         | 51,52 |             |
| 2.12.2-12.0-00.0-00.01.01.2.06.04.5.1.1 | - Belanja Pegawai   | 1.800.000,00               | 0,00             | (1.800.000,00)          | 0,00  |             |
| 2.12.2-12.0-00.0-00.01.01.2.06.04.5.1.2 | - Belanja Barang dan Jasa   | 35.950.000,00              | 19.447.450,00    | (16.502.550,00)         | 54,10 |             |
| 2.12.2-12.0-00.0-00.01.01.2.06.05       | <b>Penyediaan Barang Cetak dan Penggandaan</b>                          | 40.000.000,00              | 36.747.800,00    | (3.252.200,00)          | 91,87 |             |



| KODE REKENING                           | URAIAN   | JUMLAH (Rp)                |                | BERTAMBAH / (BERKURANG) |        | DASAR HUKUM |
|---|--|----------------------------|----------------|-------------------------|--------|-------------|
|   |  | ANGGARAN SETELAH PERUBAHAN | REALISASI      | (Rp)                    | (%)    |             |
| 1                                       | 2  | 3                          | 4              | 5 = 4 - 3               | 6      | 7           |
| 2.12.2-12.0-00.0-00.01.01.2.06.05.5.1   | BELANJA OPERASI  | 40.000.000,00              | 36.747.800,00  | (3.252.200,00)          | 91,87  |             |
| 2.12.2-12.0-00.0-00.01.01.2.06.05.5.1.1 | - Belanja Pegawai  | 1.200.000,00               | 0,00           | (1.200.000,00)          | 0,00   |             |
| 2.12.2-12.0-00.0-00.01.01.2.06.05.5.1.2 | - Belanja Barang dan Jasa  | 38.800.000,00              | 36.747.800,00  | (2.052.200,00)          | 94,71  |             |
| 2.12.2-12.0-00.0-00.01.01.2.06.06       | <b>Penyediaan Bahan Bacaan dan Peraturan Perundang-undangan</b>  | 4.000.000,00               | 1.980.000,00   | (2.020.000,00)          | 49,50  |             |
| 2.12.2-12.0-00.0-00.01.01.2.06.06.5.1   | BELANJA OPERASI  | 4.000.000,00               | 1.980.000,00   | (2.020.000,00)          | 49,50  |             |
| 2.12.2-12.0-00.0-00.01.01.2.06.06.5.1.2 | - Belanja Barang dan Jasa  | 4.000.000,00               | 1.980.000,00   | (2.020.000,00)          | 49,50  |             |
| 2.12.2-12.0-00.0-00.01.01.2.06.09       | <b>Penyelenggaraan Rapat Koordinasi dan Konsultasi SKPD</b>  | 75.000.000,00              | 64.402.609,00  | (10.597.391,00)         | 85,87  |             |
| 2.12.2-12.0-00.0-00.01.01.2.06.09.5.1   | BELANJA OPERASI  | 75.000.000,00              | 64.402.609,00  | (10.597.391,00)         | 85,87  |             |
| 2.12.2-12.0-00.0-00.01.01.2.06.09.5.1.1 | - Belanja Pegawai  | 6.900.000,00               | 4.200.000,00   | (2.700.000,00)          | 60,87  |             |
| 2.12.2-12.0-00.0-00.01.01.2.06.09.5.1.2 | - Belanja Barang dan Jasa  | 68.100.000,00              | 60.202.609,00  | (7.897.391,00)          | 88,40  |             |
| 2.12.2-12.0-00.0-00.01.01.2.06.11       | <b>Dukungan Pelaksanaan Sistem Pemerintahan Berbasis Elektronik pada SKPD</b>  | 600.000,00                 | 600.000,00     | 0,00                    | 100,00 |             |
| 2.12.2-12.0-00.0-00.01.01.2.06.11.5.1   | BELANJA OPERASI  | 600.000,00                 | 600.000,00     | 0,00                    | 100,00 |             |
| 2.12.2-12.0-00.0-00.01.01.2.06.11.5.1.2 | - Belanja Barang dan Jasa  | 600.000,00                 | 600.000,00     | 0,00                    | 100,00 |             |
| 2.12.2-12.0-00.0-00.01.01.2.08          | <i>Penyediaan Jasa Penunjang Urusan Pemerintahan Daerah</i>  | 309.599.000,00             | 262.031.877,00 | (47.567.123,00)         | 84,64  |             |
| 2.12.2-12.0-00.0-00.01.01.2.08.01       | <b>Penyediaan Jasa Surat Menyurat</b>  | 3.200.000,00               | 2.984.500,00   | (215.500,00)            | 93,27  |             |
| 2.12.2-12.0-00.0-00.01.01.2.08.01.5.1   | BELANJA OPERASI  | 3.200.000,00               | 2.984.500,00   | (215.500,00)            | 93,27  |             |
| 2.12.2-12.0-00.0-00.01.01.2.08.01.5.1.2 | - Belanja Barang dan Jasa  | 3.200.000,00               | 2.984.500,00   | (215.500,00)            | 93,27  |             |
| 2.12.2-12.0-00.0-00.01.01.2.08.02       | <b>Penyediaan Jasa Komunikasi, Sumber Daya Air dan Listrik</b>   | 111.432.000,00             | 94.093.161,00  | (17.338.839,00)         | 84,44  |             |
| 2.12.2-12.0-00.0-00.01.01.2.08.02.5.1   | BELANJA OPERASI  | 111.432.000,00             | 94.093.161,00  | (17.338.839,00)         | 84,44  |             |
| 2.12.2-12.0-00.0-00.01.01.2.08.02.5.1.2 | - Belanja Barang dan Jasa  | 111.432.000,00             | 94.093.161,00  | (17.338.839,00)         | 84,44  |             |
| 2.12.2-12.0-00.0-00.01.01.2.08.04       | <b>Penyediaan Jasa Pelayanan Umum Kantor</b>   | 194.967.000,00             | 164.954.216,00 | (30.012.784,00)         | 84,61  |             |
| 2.12.2-12.0-00.0-00.01.01.2.08.04.5.1   | BELANJA OPERASI  | 194.967.000,00             | 164.954.216,00 | (30.012.784,00)         | 84,61  |             |
| 2.12.2-12.0-00.0-00.01.01.2.08.04.5.1.2 | - Belanja Barang dan Jasa  | 194.967.000,00             | 164.954.216,00 | (30.012.784,00)         | 84,61  |             |
| 2.12.2-12.0-00.0-00.01.01.2.09          | <i>Pemeliharaan Barang Milik Daerah Penunjang Urusan Pemerintahan Daerah</i>   | 96.058.000,00              | 50.135.068,00  | (45.922.932,00)         | 52,19  |             |
| 2.12.2-12.0-00.0-00.01.01.2.09.01       | <b>Penyediaan Jasa Pemeliharaan, Biaya Pemeliharaan, dan Pajak Kendaraan Perorangan Dinas atau Kendaraan Dinas Jabatan</b> | 51.058.000,00              | 27.657.068,00  | (23.400.932,00)         | 54,17  |             |
| 2.12.2-12.0-00.0-00.01.01.2.09.01.5.1   | BELANJA OPERASI  | 51.058.000,00              | 27.657.068,00  | (23.400.932,00)         | 54,17  |             |
| 2.12.2-12.0-00.0-00.01.01.2.09.01.5.1.2 | - Belanja Barang dan Jasa  | 51.058.000,00              | 27.657.068,00  | (23.400.932,00)         | 54,17  |             |
| 2.12.2-12.0-00.0-00.01.01.2.09.09       | <b>Pemeliharaan/Rehabilitasi Gedung Kantor dan Bangunan Lainnya</b>  | 25.000.000,00              | 15.169.500,00  | (9.830.500,00)          | 60,68  |             |
| 2.12.2-12.0-00.0-00.01.01.2.09.09.5.1   | BELANJA OPERASI  | 25.000.000,00              | 15.169.500,00  | (9.830.500,00)          | 60,68  |             |
| 2.12.2-12.0-00.0-00.01.01.2.09.09.5.1.1 | - Belanja Pegawai  | 900.000,00                 | 0,00           | (900.000,00)            | 0,00   |             |
| 2.12.2-12.0-00.0-00.01.01.2.09.09.5.1.2 | - Belanja Barang dan Jasa  | 24.100.000,00              | 15.169.500,00  | (8.930.500,00)          | 62,94  |             |
| 2.12.2-12.0-00.0-00.01.01.2.09.10       | <b>Pemeliharaan/Rehabilitasi Sarana dan Prasarana Gedung Kantor atau Bangunan Lainnya</b>                                  | 20.000.000,00              | 7.308.500,00   | (12.691.500,00)         | 36,54  |             |
| 2.12.2-12.0-00.0-00.01.01.2.09.10.5.1   | BELANJA OPERASI  | 20.000.000,00              | 7.308.500,00   | (12.691.500,00)         | 36,54  |             |

| KODE REKENING                     | URAIAN | JUMLAH (Rp)  |                | BERTAMBAH / (BERKURANG) |                 | DASAR HUKUM |  |
|-----------------------------------|--------|--|----------------|-------------------------|-----------------|-------------|--|
|                                   |        | ANGGARAN SETELAH PERUBAHAN   | REALISASI      | (Rp)                    | (%)             |             |  |
| 1                                 | 2      | 3  | 4              | 5 = 4 - 3               | 6               | 7           |  |
| 2.12.2-12.0-00.0-00.01.01.2.09.10 | .5.1.2 | - Belanja Barang dan Jasa  | 20.000.000,00  | 7.308.500,00            | (12.691.500,00) | 36,54       |  |
| 2.12.2-12.0-00.0-00.01.02         |        | <b>Program Pendaftaran Penduduk</b>  | 323.125.000,00 | 319.414.300,00          | (3.710.700,00)  | 98,85       |  |
| 2.12.2-12.0-00.0-00.01.02.2.01    |        | <i>Pelayanan Pendaftaran Penduduk</i>  | 323.125.000,00 | 319.414.300,00          | (3.710.700,00)  | 98,85       |  |
| 2.12.2-12.0-00.0-00.01.02.2.01.02 |        | <b>Pencatatan, Penatausahaan dan Penerbitan Dokumen atas Pendaftaran Penduduk</b>        | 255.625.000,00 | 253.294.900,00          | (2.330.100,00)  | 99,09       |  |
| 2.12.2-12.0-00.0-00.01.02.2.01.02 | .5.1   | BELANJA OPERASI  | 255.625.000,00 | 253.294.900,00          | (2.330.100,00)  | 99,09       |  |
| 2.12.2-12.0-00.0-00.01.02.2.01.02 | .5.1.1 | - Belanja Pegawai  | 3.450.000,00   | 3.450.000,00            | 0,00            | 100,00      |  |
| 2.12.2-12.0-00.0-00.01.02.2.01.02 | .5.1.2 | - Belanja Barang dan Jasa  | 252.175.000,00 | 249.844.900,00          | (2.330.100,00)  | 99,08       |  |
| 2.12.2-12.0-00.0-00.01.02.2.01.04 |        | <b>Peningkatan Pelayanan Pendaftaran Penduduk</b>  | 31.500.000,00  | 30.743.000,00           | (757.000,00)    | 97,60       |  |
| 2.12.2-12.0-00.0-00.01.02.2.01.04 | .5.1   | BELANJA OPERASI  | 31.500.000,00  | 30.743.000,00           | (757.000,00)    | 97,60       |  |
| 2.12.2-12.0-00.0-00.01.02.2.01.04 | .5.1.1 | - Belanja Pegawai  | 1.400.000,00   | 900.000,00              | (500.000,00)    | 64,29       |  |
| 2.12.2-12.0-00.0-00.01.02.2.01.04 | .5.1.2 | - Belanja Barang dan Jasa  | 30.100.000,00  | 29.843.000,00           | (257.000,00)    | 99,15       |  |
| 2.12.2-12.0-00.0-00.01.02.2.01.07 |        | <b>Penerbitan Dokumen atas Hasil Pelaporan Peristiwa Kependudukan</b>                    | 36.000.000,00  | 35.376.400,00           | (623.600,00)    | 98,27       |  |
| 2.12.2-12.0-00.0-00.01.02.2.01.07 | .5.1   | BELANJA OPERASI  | 36.000.000,00  | 35.376.400,00           | (623.600,00)    | 98,27       |  |
| 2.12.2-12.0-00.0-00.01.02.2.01.07 | .5.1.1 | - Belanja Pegawai  | 1.900.000,00   | 1.700.000,00            | (200.000,00)    | 89,47       |  |
| 2.12.2-12.0-00.0-00.01.02.2.01.07 | .5.1.2 | - Belanja Barang dan Jasa  | 34.100.000,00  | 33.676.400,00           | (423.600,00)    | 98,76       |  |
| 2.12.2-12.0-00.0-00.01.03         |        | <b>Program Pencatatan Sipil</b>  | 270.095.000,00 | 258.590.000,00          | (11.505.000,00) | 95,74       |  |
| 2.12.2-12.0-00.0-00.01.03.2.01    |        | <i>Pelayanan Pencatatan Sipil</i>  | 270.095.000,00 | 258.590.000,00          | (11.505.000,00) | 95,74       |  |
| 2.12.2-12.0-00.0-00.01.03.2.01.01 |        | <b>Pencatatan, Penatausahaan dan Penerbitan Dokumen atas Pelaporan Peristiwa Penting</b> | 259.445.000,00 | 251.020.000,00          | (8.425.000,00)  | 96,75       |  |
| 2.12.2-12.0-00.0-00.01.03.2.01.01 | .5.1   | BELANJA OPERASI  | 259.445.000,00 | 251.020.000,00          | (8.425.000,00)  | 96,75       |  |
| 2.12.2-12.0-00.0-00.01.03.2.01.01 | .5.1.1 | - Belanja Pegawai  | 3.450.000,00   | 2.100.000,00            | (1.350.000,00)  | 60,87       |  |
| 2.12.2-12.0-00.0-00.01.03.2.01.01 | .5.1.2 | - Belanja Barang dan Jasa  | 255.995.000,00 | 248.920.000,00          | (7.075.000,00)  | 97,24       |  |
| 2.12.2-12.0-00.0-00.01.03.2.01.02 |        | <b>Peningkatan dalam Pelayanan Pencatatan Sipil</b>                                      | 10.650.000,00  | 7.570.000,00            | (3.080.000,00)  | 71,08       |  |
| 2.12.2-12.0-00.0-00.01.03.2.01.02 | .5.1   | BELANJA OPERASI  | 10.650.000,00  | 7.570.000,00            | (3.080.000,00)  | 71,08       |  |
| 2.12.2-12.0-00.0-00.01.03.2.01.02 | .5.1.1 | - Belanja Pegawai  | 3.000.000,00   | 1.800.000,00            | (1.200.000,00)  | 60,00       |  |
| 2.12.2-12.0-00.0-00.01.03.2.01.02 | .5.1.2 | - Belanja Barang dan Jasa  | 7.650.000,00   | 5.770.000,00            | (1.880.000,00)  | 75,42       |  |
| 2.12.2-12.0-00.0-00.01.04         |        | <b>Program Pengelolaan Informasi Administrasi Kependudukan</b>                           | 143.710.000,00 | 109.858.880,00          | (33.851.120,00) | 76,44       |  |
| 2.12.2-12.0-00.0-00.01.04.2.03    |        | <i>Penyelenggaraan Pengelolaan Informasi Administrasi Kependudukan</i>                   | 143.710.000,00 | 109.858.880,00          | (33.851.120,00) | 76,44       |  |
| 2.12.2-12.0-00.0-00.01.04.2.03.03 |        | <b>Fasilitasi terkait Pengelolaan Informasi Administrasi Kependudukan</b>                | 30.000.000,00  | 25.256.000,00           | (4.744.000,00)  | 84,19       |  |
| 2.12.2-12.0-00.0-00.01.04.2.03.03 | .5.1   | BELANJA OPERASI  | 30.000.000,00  | 25.256.000,00           | (4.744.000,00)  | 84,19       |  |
| 2.12.2-12.0-00.0-00.01.04.2.03.03 | .5.1.1 | - Belanja Pegawai  | 2.000.000,00   | 1.400.000,00            | (600.000,00)    | 70,00       |  |
| 2.12.2-12.0-00.0-00.01.04.2.03.03 | .5.1.2 | - Belanja Barang dan Jasa  | 28.000.000,00  | 23.856.000,00           | (4.144.000,00)  | 85,20       |  |
| 2.12.2-12.0-00.0-00.01.04.2.03.05 |        | <b>Sosialisasi terkait Pengelolaan Informasi Administrasi Kependudukan</b>               | 80.710.000,00  | 51.929.880,00           | (28.780.120,00) | 64,34       |  |

| KODE REKENING                           | URAIAN   | JUMLAH (Rp)                |                    | BERTAMBAH / (BERKURANG) |        | DASAR HUKUM |
|---|--|----------------------------|--------------------|-------------------------|--------|-------------|
|   |  | ANGGARAN SETELAH PERUBAHAN | REALISASI          | (Rp)                    | (%)    |             |
| 1                                       | 2  | 3                          | 4                  | 5 = 4 - 3               | 6      | 7           |
| 2.12.2-12.0-00.0-00.01.04.2.03.05.5.1   | BELANJA OPERASI  | 80.710.000,00              | 51.929.880,00      | (28.780.120,00)         | 64,34  |             |
| 2.12.2-12.0-00.0-00.01.04.2.03.05.5.1.1 | - Belanja Pegawai  | 3.450.000,00               | 3.450.000,00       | 0,00                    | 100,00 |             |
| 2.12.2-12.0-00.0-00.01.04.2.03.05.5.1.2 | - Belanja Barang dan Jasa  | 77.260.000,00              | 48.479.880,00      | (28.780.120,00)         | 62,75  |             |
| 2.12.2-12.0-00.0-00.01.04.2.03.08       | <b>Penyajian Data Kependudukan Yang Akurat dan dapat Dipertanggungjawabkan</b> | 33.000.000,00              | 32.673.000,00      | (327.000,00)            | 99,01  |             |
| 2.12.2-12.0-00.0-00.01.04.2.03.08.5.1   | BELANJA OPERASI  | 33.000.000,00              | 32.673.000,00      | (327.000,00)            | 99,01  |             |
| 2.12.2-12.0-00.0-00.01.04.2.03.08.5.1.1 | - Belanja Pegawai  | 3.000.000,00               | 2.800.000,00       | (200.000,00)            | 93,33  |             |
| 2.12.2-12.0-00.0-00.01.04.2.03.08.5.1.2 | - Belanja Barang dan Jasa  | 30.000.000,00              | 29.873.000,00      | (127.000,00)            | 99,58  |             |
|   | <b>SURPLUS / (DEFISIT)</b>   | (5.473.085.000,00)         | (4.533.204.351,00) | 939.880.649,00          | 82,83  |             |
|   | <b>PEMBIAYAAN NETTO</b>  | 0,00                       | 0,00               | 0,00                    | 0,00   |             |
|   | <b>SISA LEBIH PEMBIAYAAN ANGGARAN (SILPA)</b>                                  | (5.473.085.000,00)         | (4.533.204.351,00) | 939.880.649,00          | 82,83  |             |



**PEMERINTAH KOTA PEKALONGAN**  
**RINCIAN APBD MENURUT URUSAN PEMERINTAHAN DAERAH, ORGANISASI, PROGRAM, KEGIATAN, SUB KEGIATAN, KELOMPOK,**  
**DAN JENIS PENDAPATAN, BELANJA, DAN PEMBIAYAAN**  
 TAHUN ANGGARAN 2021

**Urusan Pemerintahan** : 2 URUSAN PEMERINTAHAN WAJIB YANG TIDAK BERKAITAN DENGAN PELAYANAN DASAR  
**Bidang Pemerintahan** : 2.15 Perhubungan  
**Unit Organisasi** : 2.15 . 2-15.0-00.0-00.01 Dinas Perhubungan  
**Sub Unit Organisasi** : 2.15 . 2-15.0-00.0-00.01 . 00 Dinas Perhubungan

| KODE REKENING   | URAIAN  | JUMLAH (Rp)                |                   | BERTAMBAH / (BERKURANG) |        | DASAR HUKUM |
|---|---|----------------------------|-------------------|-------------------------|--------|-------------|
|   |   | ANGGARAN SETELAH PERUBAHAN | REALISASI         | (Rp)                    | (%)    |             |
| 1   | 2   | 3                          | 4                 | 5 = 4 - 3               | 6      | 7           |
| 2.15 . 2-15.0-00.0-00.01 . 00 . 0.00 . 00 . 4         | <b>PENDAPATAN DAERAH</b>  | 1.601.200.000,00           | 1.471.036.700,00  | (130.163.300,00)        | 91,87  |             |
| 2.15 . 2-15.0-00.0-00.01 . 00 . 0.00 . 00 . 4 . 1     | PENDAPATAN ASLI DAERAH (PAD)  | 1.601.200.000,00           | 1.471.036.700,00  | (130.163.300,00)        | 91,87  |             |
| 2.15 . 2-15.0-00.0-00.01 . 00 . 0.00 . 00 . 4 . 1 . 2 | - Retribusi Daerah  | 1.601.200.000,00           | 1.471.036.700,00  | (130.163.300,00)        | 91,87  |             |
| 2.15 . 2-15.0-00.0-00.01 . 01 . 2.01 . 01 . 5         | <b>BELANJA DAERAH</b>   | 25.901.178.000,00          | 25.217.295.169,00 | (683.882.831,00)        | 97,36  |             |
| 2.15 . 2-15.0-00.0-00.01 . 01                         | <b>Program Penunjang Urusan Pemerintahan Daerah Kabupaten/Kota</b>      | 18.880.014.000,00          | 18.347.965.235,00 | (532.048.765,00)        | 97,18  |             |
| 2.15 . 2-15.0-00.0-00.01 . 01 . 2.01                  | <i>Perencanaan, Penganggaran, dan Evaluasi Kinerja Perangkat Daerah</i> | 26.500.000,00              | 25.987.700,00     | (512.300,00)            | 98,07  |             |
| 2.15 . 2-15.0-00.0-00.01 . 01 . 2.01 . 01             | <b>Penyusunan Dokumen Perencanaan Perangkat Daerah</b>                  | 10.500.000,00              | 10.490.200,00     | (9.800,00)              | 99,91  |             |
| 2.15 . 2-15.0-00.0-00.01 . 01 . 2.01 . 01 . 5 . 1     | BELANJA OPERASI   | 10.500.000,00              | 10.490.200,00     | (9.800,00)              | 99,91  |             |
| 2.15 . 2-15.0-00.0-00.01 . 01 . 2.01 . 01 . 5 . 1 . 1 | - Belanja Pegawai   | 2.400.000,00               | 2.400.000,00      | 0,00                    | 100,00 |             |
| 2.15 . 2-15.0-00.0-00.01 . 01 . 2.01 . 01 . 5 . 1 . 2 | - Belanja Barang dan Jasa   | 8.100.000,00               | 8.090.200,00      | (9.800,00)              | 99,88  |             |
| 2.15 . 2-15.0-00.0-00.01 . 01 . 2.01 . 02             | <b>Koordinasi dan Penyusunan Dokumen RKA-SKPD</b>                       | 1.500.000,00               | 1.498.600,00      | (1.400,00)              | 99,91  |             |
| 2.15 . 2-15.0-00.0-00.01 . 01 . 2.01 . 02 . 5 . 1     | BELANJA OPERASI   | 1.500.000,00               | 1.498.600,00      | (1.400,00)              | 99,91  |             |
| 2.15 . 2-15.0-00.0-00.01 . 01 . 2.01 . 02 . 5 . 1 . 2 | - Belanja Barang dan Jasa   | 1.500.000,00               | 1.498.600,00      | (1.400,00)              | 99,91  |             |
| 2.15 . 2-15.0-00.0-00.01 . 01 . 2.01 . 07             | <b>Evaluasi Kinerja Perangkat Daerah</b>                                | 14.500.000,00              | 13.998.900,00     | (501.100,00)            | 96,54  |             |
| 2.15 . 2-15.0-00.0-00.01 . 01 . 2.01 . 07 . 5 . 1     | BELANJA OPERASI   | 14.500.000,00              | 13.998.900,00     | (501.100,00)            | 96,54  |             |
| 2.15 . 2-15.0-00.0-00.01 . 01 . 2.01 . 07 . 5 . 1 . 1 | - Belanja Pegawai   | 2.400.000,00               | 2.400.000,00      | 0,00                    | 100,00 |             |
| 2.15 . 2-15.0-00.0-00.01 . 01 . 2.01 . 07 . 5 . 1 . 2 | - Belanja Barang dan Jasa   | 12.100.000,00              | 11.598.900,00     | (501.100,00)            | 95,86  |             |
| 2.15 . 2-15.0-00.0-00.01 . 01 . 2.02                  | <i>Administrasi Keuangan Perangkat Daerah</i>                           | 4.503.776.000,00           | 4.269.766.452,00  | (234.009.548,00)        | 94,80  |             |
| 2.15 . 2-15.0-00.0-00.01 . 01 . 2.02 . 01             | <b>Penyediaan Gaji dan Tunjangan ASN</b>                                | 4.419.651.000,00           | 4.185.711.252,00  | (233.939.748,00)        | 94,71  |             |
| 2.15 . 2-15.0-00.0-00.01 . 01 . 2.02 . 01 . 5 . 1     | BELANJA OPERASI   | 4.419.651.000,00           | 4.185.711.252,00  | (233.939.748,00)        | 94,71  |             |
| 2.15 . 2-15.0-00.0-00.01 . 01 . 2.02 . 01 . 5 . 1 . 1 | - Belanja Pegawai   | 4.398.051.000,00           | 4.171.461.252,00  | (226.589.748,00)        | 94,85  |             |
| 2.15 . 2-15.0-00.0-00.01 . 01 . 2.02 . 01 . 5 . 1 . 2 | - Belanja Barang dan Jasa   | 21.600.000,00              | 14.250.000,00     | (7.350.000,00)          | 65,97  |             |

| KODE REKENING                           | URAIAN  | JUMLAH (Rp)                |                | BERTAMBAH / (BERKURANG) |        | DASAR HUKUM |
|---|---|----------------------------|----------------|-------------------------|--------|-------------|
|   |   | ANGGARAN SETELAH PERUBAHAN | REALISASI      | (Rp)                    | (%)    |             |
| 1                                       | 2   | 3                          | 4              | 5 = 4 - 3               | 6      | 7           |
| 2.15.2-15.0-00.0-00.01.01.2.02.03       | <b>Pelaksanaan Penatausahaan dan Pengujian/Verifikasi Keuangan SKPD</b> | 82.625.000,00              | 82.575.000,00  | (50.000,00)             | 99,94  |             |
| 2.15.2-15.0-00.0-00.01.01.2.02.03.5.1   | BELANJA OPERASI   | 82.625.000,00              | 82.575.000,00  | (50.000,00)             | 99,94  |             |
| 2.15.2-15.0-00.0-00.01.01.2.02.03.5.1.1 | - Belanja Pegawai   | 82.350.000,00              | 82.350.000,00  | 0,00                    | 100,00 |             |
| 2.15.2-15.0-00.0-00.01.01.2.02.03.5.1.2 | - Belanja Barang dan Jasa   | 275.000,00                 | 225.000,00     | (50.000,00)             | 81,82  |             |
| 2.15.2-15.0-00.0-00.01.01.2.02.05       | <b>Koordinasi dan Penyusunan Laporan Keuangan Akhir Tahun SKPD</b>      | 1.500.000,00               | 1.480.200,00   | (19.800,00)             | 98,68  |             |
| 2.15.2-15.0-00.0-00.01.01.2.02.05.5.1   | BELANJA OPERASI   | 1.500.000,00               | 1.480.200,00   | (19.800,00)             | 98,68  |             |
| 2.15.2-15.0-00.0-00.01.01.2.02.05.5.1.2 | - Belanja Barang dan Jasa   | 1.500.000,00               | 1.480.200,00   | (19.800,00)             | 98,68  |             |
| 2.15.2-15.0-00.0-00.01.01.2.05          | <i>Administrasi Kepegawaian Perangkat Daerah</i>                        | 70.000.000,00              | 68.072.800,00  | (1.927.200,00)          | 97,25  |             |
| 2.15.2-15.0-00.0-00.01.01.2.05.02       | <b>Pengadaan Pakaian Dinas Beserta Atribut Kelengkapannya</b>           | 70.000.000,00              | 68.072.800,00  | (1.927.200,00)          | 97,25  |             |
| 2.15.2-15.0-00.0-00.01.01.2.05.02.5.1   | BELANJA OPERASI   | 70.000.000,00              | 68.072.800,00  | (1.927.200,00)          | 97,25  |             |
| 2.15.2-15.0-00.0-00.01.01.2.05.02.5.1.1 | - Belanja Pegawai   | 1.100.000,00               | 1.100.000,00   | 0,00                    | 100,00 |             |
| 2.15.2-15.0-00.0-00.01.01.2.05.02.5.1.2 | - Belanja Barang dan Jasa   | 68.900.000,00              | 66.972.800,00  | (1.927.200,00)          | 97,20  |             |
| 2.15.2-15.0-00.0-00.01.01.2.06          | <i>Administrasi Umum Perangkat Daerah</i>                               | 561.896.000,00             | 528.065.400,00 | (33.830.600,00)         | 93,98  |             |
| 2.15.2-15.0-00.0-00.01.01.2.06.01       | <b>Penyediaan Komponen Instalasi Listrik/Penerangan Bangunan Kantor</b> | 5.000.000,00               | 4.998.000,00   | (2.000,00)              | 99,96  |             |
| 2.15.2-15.0-00.0-00.01.01.2.06.01.5.1   | BELANJA OPERASI   | 5.000.000,00               | 4.998.000,00   | (2.000,00)              | 99,96  |             |
| 2.15.2-15.0-00.0-00.01.01.2.06.01.5.1.2 | - Belanja Barang dan Jasa   | 5.000.000,00               | 4.998.000,00   | (2.000,00)              | 99,96  |             |
| 2.15.2-15.0-00.0-00.01.01.2.06.02       | <b>Penyediaan Peralatan dan Perlengkapan Kantor</b>                     | 50.000.000,00              | 49.784.000,00  | (216.000,00)            | 99,57  |             |
| 2.15.2-15.0-00.0-00.01.01.2.06.02.5.1   | BELANJA OPERASI   | 20.487.000,00              | 20.487.000,00  | 0,00                    | 100,00 |             |
| 2.15.2-15.0-00.0-00.01.01.2.06.02.5.1.1 | - Belanja Pegawai   | 2.500.000,00               | 2.500.000,00   | 0,00                    | 100,00 |             |
| 2.15.2-15.0-00.0-00.01.01.2.06.02.5.1.2 | - Belanja Barang dan Jasa   | 17.987.000,00              | 17.987.000,00  | 0,00                    | 100,00 |             |
| 2.15.2-15.0-00.0-00.01.01.2.06.02.5.2   | BELANJA MODAL   | 29.513.000,00              | 29.297.000,00  | (216.000,00)            | 99,27  |             |
| 2.15.2-15.0-00.0-00.01.01.2.06.02.5.2.2 | - Belanja Modal Peralatan dan Mesin                                     | 29.513.000,00              | 29.297.000,00  | (216.000,00)            | 99,27  |             |
| 2.15.2-15.0-00.0-00.01.01.2.06.03       | <b>Penyediaan Peralatan Rumah Tangga</b>                                | 2.000.000,00               | 2.000.000,00   | 0,00                    | 100,00 |             |
| 2.15.2-15.0-00.0-00.01.01.2.06.03.5.1   | BELANJA OPERASI   | 2.000.000,00               | 2.000.000,00   | 0,00                    | 100,00 |             |
| 2.15.2-15.0-00.0-00.01.01.2.06.03.5.1.2 | - Belanja Barang dan Jasa   | 2.000.000,00               | 2.000.000,00   | 0,00                    | 100,00 |             |
| 2.15.2-15.0-00.0-00.01.01.2.06.04       | <b>Penyediaan Bahan Logistik Kantor</b>                                 | 298.000.000,00             | 294.653.500,00 | (3.346.500,00)          | 98,88  |             |
| 2.15.2-15.0-00.0-00.01.01.2.06.04.5.1   | BELANJA OPERASI   | 298.000.000,00             | 294.653.500,00 | (3.346.500,00)          | 98,88  |             |
| 2.15.2-15.0-00.0-00.01.01.2.06.04.5.1.1 | - Belanja Pegawai   | 6.075.000,00               | 3.575.000,00   | (2.500.000,00)          | 58,85  |             |
| 2.15.2-15.0-00.0-00.01.01.2.06.04.5.1.2 | - Belanja Barang dan Jasa   | 291.925.000,00             | 291.078.500,00 | (846.500,00)            | 99,71  |             |
| 2.15.2-15.0-00.0-00.01.01.2.06.05       | <b>Penyediaan Barang Cetak dan Penggandaan</b>                          | 138.156.000,00             | 124.535.000,00 | (13.621.000,00)         | 90,14  |             |
| 2.15.2-15.0-00.0-00.01.01.2.06.05.5.1   | BELANJA OPERASI   | 138.156.000,00             | 124.535.000,00 | (13.621.000,00)         | 90,14  |             |
| 2.15.2-15.0-00.0-00.01.01.2.06.05.5.1.1 | - Belanja Pegawai   | 5.300.000,00               | 4.950.000,00   | (350.000,00)            | 93,40  |             |
| 2.15.2-15.0-00.0-00.01.01.2.06.05.5.1.2 | - Belanja Barang dan Jasa   | 132.856.000,00             | 119.585.000,00 | (13.271.000,00)         | 90,01  |             |
| 2.15.2-15.0-00.0-00.01.01.2.06.06       | <b>Penyediaan Bahan Bacaan dan Peraturan Perundang-undangan</b>         | 2.500.000,00               | 2.479.900,00   | (20.100,00)             | 99,20  |             |

| KODE REKENING                           | URAIAN   | JUMLAH (Rp)                |                   | BERTAMBAH / (BERKURANG) |        | DASAR HUKUM |
|---|--|----------------------------|-------------------|-------------------------|--------|-------------|
|   |  | ANGGARAN SETELAH PERUBAHAN | REALISASI         | (Rp)                    | (%)    |             |
| 1                                       | 2  | 3                          | 4                 | 5 = 4 - 3               | 6      | 7           |
| 2.15.2-15.0-00.0-00.01.01.2.06.06.5.1   | BELANJA OPERASI  | 2.500.000,00               | 2.479.900,00      | (20.100,00)             | 99,20  |             |
| 2.15.2-15.0-00.0-00.01.01.2.06.06.5.1.2 | - Belanja Barang dan Jasa  | 2.500.000,00               | 2.479.900,00      | (20.100,00)             | 99,20  |             |
| 2.15.2-15.0-00.0-00.01.01.2.06.09       | <b>Penyelenggaraan Rapat Koordinasi dan Konsultasi SKPD</b>  | 66.240.000,00              | 49.615.000,00     | (16.625.000,00)         | 74,90  |             |
| 2.15.2-15.0-00.0-00.01.01.2.06.09.5.1   | BELANJA OPERASI  | 66.240.000,00              | 49.615.000,00     | (16.625.000,00)         | 74,90  |             |
| 2.15.2-15.0-00.0-00.01.01.2.06.09.5.1.1 | - Belanja Pegawai  | 1.200.000,00               | 1.200.000,00      | 0,00                    | 100,00 |             |
| 2.15.2-15.0-00.0-00.01.01.2.06.09.5.1.2 | - Belanja Barang dan Jasa  | 65.040.000,00              | 48.415.000,00     | (16.625.000,00)         | 74,44  |             |
| 2.15.2-15.0-00.0-00.01.01.2.08          | <i>Penyediaan Jasa Penunjang Urusan Pemerintahan Daerah</i>  | 13.239.174.000,00          | 13.007.374.483,00 | (231.799.517,00)        | 98,25  |             |
| 2.15.2-15.0-00.0-00.01.01.2.08.01       | <b>Penyediaan Jasa Surat Menyurat</b>  | 1.800.000,00               | 1.800.000,00      | 0,00                    | 100,00 |             |
| 2.15.2-15.0-00.0-00.01.01.2.08.01.5.1   | BELANJA OPERASI  | 1.800.000,00               | 1.800.000,00      | 0,00                    | 100,00 |             |
| 2.15.2-15.0-00.0-00.01.01.2.08.01.5.1.1 | - Belanja Pegawai  | 500.000,00                 | 500.000,00        | 0,00                    | 100,00 |             |
| 2.15.2-15.0-00.0-00.01.01.2.08.01.5.1.2 | - Belanja Barang dan Jasa  | 1.300.000,00               | 1.300.000,00      | 0,00                    | 100,00 |             |
| 2.15.2-15.0-00.0-00.01.01.2.08.02       | <b>Penyediaan Jasa Komunikasi, Sumber Daya Air dan Listrik</b>   | 12.980.127.000,00          | 12.748.952.322,00 | (231.174.678,00)        | 98,22  |             |
| 2.15.2-15.0-00.0-00.01.01.2.08.02.5.1   | BELANJA OPERASI  | 12.980.127.000,00          | 12.748.952.322,00 | (231.174.678,00)        | 98,22  |             |
| 2.15.2-15.0-00.0-00.01.01.2.08.02.5.1.1 | - Belanja Pegawai  | 12.600.000,00              | 12.600.000,00     | 0,00                    | 100,00 |             |
| 2.15.2-15.0-00.0-00.01.01.2.08.02.5.1.2 | - Belanja Barang dan Jasa  | 12.967.527.000,00          | 12.736.352.322,00 | (231.174.678,00)        | 98,22  |             |
| 2.15.2-15.0-00.0-00.01.01.2.08.04       | <b>Penyediaan Jasa Pelayanan Umum Kantor</b>   | 257.247.000,00             | 256.622.161,00    | (624.839,00)            | 99,76  |             |
| 2.15.2-15.0-00.0-00.01.01.2.08.04.5.1   | BELANJA OPERASI  | 257.247.000,00             | 256.622.161,00    | (624.839,00)            | 99,76  |             |
| 2.15.2-15.0-00.0-00.01.01.2.08.04.5.1.1 | - Belanja Pegawai  | 500.000,00                 | 0,00              | (500.000,00)            | 0,00   |             |
| 2.15.2-15.0-00.0-00.01.01.2.08.04.5.1.2 | - Belanja Barang dan Jasa  | 256.747.000,00             | 256.622.161,00    | (124.839,00)            | 99,95  |             |
| 2.15.2-15.0-00.0-00.01.01.2.09          | <i>Pemeliharaan Barang Milik Daerah Penunjang Urusan Pemerintahan Daerah</i>   | 478.668.000,00             | 448.698.400,00    | (29.969.600,00)         | 93,74  |             |
| 2.15.2-15.0-00.0-00.01.01.2.09.01       | <b>Penyediaan Jasa Pemeliharaan, Biaya Pemeliharaan, dan Pajak Kendaraan Perorangan Dinas atau Kendaraan Dinas Jabatan</b> | 271.928.000,00             | 242.665.900,00    | (29.262.100,00)         | 89,24  |             |
| 2.15.2-15.0-00.0-00.01.01.2.09.01.5.1   | BELANJA OPERASI  | 271.928.000,00             | 242.665.900,00    | (29.262.100,00)         | 89,24  |             |
| 2.15.2-15.0-00.0-00.01.01.2.09.01.5.1.1 | - Belanja Pegawai  | 1.350.000,00               | 1.350.000,00      | 0,00                    | 100,00 |             |
| 2.15.2-15.0-00.0-00.01.01.2.09.01.5.1.2 | - Belanja Barang dan Jasa  | 270.578.000,00             | 241.315.900,00    | (29.262.100,00)         | 89,19  |             |
| 2.15.2-15.0-00.0-00.01.01.2.09.09       | <b>Pemeliharaan/Rehabilitasi Gedung Kantor dan Bangunan Lainnya</b>  | 150.000.000,00             | 149.970.500,00    | (29.500,00)             | 99,98  |             |
| 2.15.2-15.0-00.0-00.01.01.2.09.09.5.1   | BELANJA OPERASI  | 150.000.000,00             | 149.970.500,00    | (29.500,00)             | 99,98  |             |
| 2.15.2-15.0-00.0-00.01.01.2.09.09.5.1.1 | - Belanja Pegawai  | 1.650.000,00               | 1.650.000,00      | 0,00                    | 100,00 |             |
| 2.15.2-15.0-00.0-00.01.01.2.09.09.5.1.2 | - Belanja Barang dan Jasa  | 148.350.000,00             | 148.320.500,00    | (29.500,00)             | 99,98  |             |
| 2.15.2-15.0-00.0-00.01.01.2.09.10       | <b>Pemeliharaan/Rehabilitasi Sarana dan Prasarana Gedung Kantor atau Bangunan Lainnya</b>                                  | 56.740.000,00              | 56.062.000,00     | (678.000,00)            | 98,81  |             |
| 2.15.2-15.0-00.0-00.01.01.2.09.10.5.1   | BELANJA OPERASI  | 56.740.000,00              | 56.062.000,00     | (678.000,00)            | 98,81  |             |
| 2.15.2-15.0-00.0-00.01.01.2.09.10.5.1.1 | - Belanja Pegawai  | 1.200.000,00               | 800.000,00        | (400.000,00)            | 66,67  |             |
| 2.15.2-15.0-00.0-00.01.01.2.09.10.5.1.2 | - Belanja Barang dan Jasa  | 55.540.000,00              | 55.262.000,00     | (278.000,00)            | 99,50  |             |
| 2.15.2-15.0-00.0-00.01.02               | <b>Program Penyelenggaraan Lalu Lintas Dan Angkutan Jalan (LLAJ)</b>   | 7.021.164.000,00           | 6.869.329.934,00  | (151.834.066,00)        | 97,84  |             |
| 2.15.2-15.0-00.0-00.01.02.2.01          | <i>Penetapan Rencana Induk Jaringan LLAJ Kabupaten/Kota</i>  | 30.000.000,00              | 29.490.000,00     | (510.000,00)            | 98,30  |             |

| KODE REKENING                           | URAIAN  | JUMLAH (Rp)                |                  | BERTAMBAH / (BERKURANG) |        | DASAR HUKUM |
|---|---|----------------------------|------------------|-------------------------|--------|-------------|
|   |   | ANGGARAN SETELAH PERUBAHAN | REALISASI        | (Rp)                    | (%)    |             |
| 1                                       | 2   | 3                          | 4                | 5 = 4 - 3               | 6      | 7           |
| 2.15.2-15.0-00.0-00.01.02.2.01.01       | <b>Pelaksanaan Penyusunan Rencana Induk Jaringan LLAJ Kabupaten/Kota</b>  | 30.000.000,00              | 29.490.000,00    | (510.000,00)            | 98,30  |             |
| 2.15.2-15.0-00.0-00.01.02.2.01.01.5.1   | BELANJA OPERASI   | 30.000.000,00              | 29.490.000,00    | (510.000,00)            | 98,30  |             |
| 2.15.2-15.0-00.0-00.01.02.2.01.01.5.1.1 | - Belanja Pegawai   | 500.000,00                 | 500.000,00       | 0,00                    | 100,00 |             |
| 2.15.2-15.0-00.0-00.01.02.2.01.01.5.1.2 | - Belanja Barang dan Jasa   | 29.500.000,00              | 28.990.000,00    | (510.000,00)            | 98,27  |             |
| 2.15.2-15.0-00.0-00.01.02.2.02          | <i>Penyediaan Perlengkapan Jalan di Jalan Kabupaten/Kota</i>  | 2.928.670.000,00           | 2.810.003.487,00 | (118.666.513,00)        | 95,95  |             |
| 2.15.2-15.0-00.0-00.01.02.2.02.01       | <b>Pembangunan Prasarana Jalan di Jalan Kabupaten/Kota</b>  | 20.000.000,00              | 19.800.000,00    | (200.000,00)            | 99,00  |             |
| 2.15.2-15.0-00.0-00.01.02.2.02.01.5.2   | BELANJA MODAL   | 20.000.000,00              | 19.800.000,00    | (200.000,00)            | 99,00  |             |
| 2.15.2-15.0-00.0-00.01.02.2.02.01.5.2.3 | - Belanja Modal Gedung dan Bangunan   | 20.000.000,00              | 19.800.000,00    | (200.000,00)            | 99,00  |             |
| 2.15.2-15.0-00.0-00.01.02.2.02.02       | <b>Penyediaan Perlengkapan Jalan di Jalan Kabupaten/Kota</b>  | 1.018.085.000,00           | 997.942.087,00   | (20.142.913,00)         | 98,02  |             |
| 2.15.2-15.0-00.0-00.01.02.2.02.02.5.1   | BELANJA OPERASI   | 853.668.000,00             | 836.917.087,00   | (16.750.913,00)         | 98,04  |             |
| 2.15.2-15.0-00.0-00.01.02.2.02.02.5.1.1 | - Belanja Pegawai   | 13.420.000,00              | 11.300.000,00    | (2.120.000,00)          | 84,20  |             |
| 2.15.2-15.0-00.0-00.01.02.2.02.02.5.1.2 | - Belanja Barang dan Jasa   | 840.248.000,00             | 825.617.087,00   | (14.630.913,00)         | 98,26  |             |
| 2.15.2-15.0-00.0-00.01.02.2.02.02.5.2   | BELANJA MODAL   | 164.417.000,00             | 161.025.000,00   | (3.392.000,00)          | 97,94  |             |
| 2.15.2-15.0-00.0-00.01.02.2.02.02.5.2.2 | - Belanja Modal Peralatan dan Mesin   | 164.417.000,00             | 161.025.000,00   | (3.392.000,00)          | 97,94  |             |
| 2.15.2-15.0-00.0-00.01.02.2.02.04       | <b>Rehabilitasi dan Pemeliharaan Perlengkapan Jalan</b>   | 1.890.585.000,00           | 1.792.261.400,00 | (98.323.600,00)         | 94,80  |             |
| 2.15.2-15.0-00.0-00.01.02.2.02.04.5.1   | BELANJA OPERASI   | 1.313.860.000,00           | 1.225.898.400,00 | (87.961.600,00)         | 93,31  |             |
| 2.15.2-15.0-00.0-00.01.02.2.02.04.5.1.1 | - Belanja Pegawai   | 12.500.000,00              | 10.800.000,00    | (1.700.000,00)          | 86,40  |             |
| 2.15.2-15.0-00.0-00.01.02.2.02.04.5.1.2 | - Belanja Barang dan Jasa   | 1.301.360.000,00           | 1.215.098.400,00 | (86.261.600,00)         | 93,37  |             |
| 2.15.2-15.0-00.0-00.01.02.2.02.04.5.2   | BELANJA MODAL   | 576.725.000,00             | 566.363.000,00   | (10.362.000,00)         | 98,20  |             |
| 2.15.2-15.0-00.0-00.01.02.2.02.04.5.2.2 | - Belanja Modal Peralatan dan Mesin   | 576.725.000,00             | 566.363.000,00   | (10.362.000,00)         | 98,20  |             |
| 2.15.2-15.0-00.0-00.01.02.2.04          | <i>Penerbitan Izin Penyelenggaraan dan Pembangunan Fasilitas Parkir</i>   | 231.670.000,00             | 230.794.200,00   | (875.800,00)            | 99,62  |             |
| 2.15.2-15.0-00.0-00.01.02.2.04.02       | <b>Koordinasi dan Sinkronisasi Pengawasan Pelaksanaan Izin Penyelenggaraan dan Pembangunan Fasilitas Parkir Kewenangan Kabupaten/Kota</b> | 231.670.000,00             | 230.794.200,00   | (875.800,00)            | 99,62  |             |
| 2.15.2-15.0-00.0-00.01.02.2.04.02.5.1   | BELANJA OPERASI   | 231.670.000,00             | 230.794.200,00   | (875.800,00)            | 99,62  |             |
| 2.15.2-15.0-00.0-00.01.02.2.04.02.5.1.1 | - Belanja Pegawai   | 8.100.000,00               | 7.800.000,00     | (300.000,00)            | 96,30  |             |
| 2.15.2-15.0-00.0-00.01.02.2.04.02.5.1.2 | - Belanja Barang dan Jasa   | 223.570.000,00             | 222.994.200,00   | (575.800,00)            | 99,74  |             |
| 2.15.2-15.0-00.0-00.01.02.2.05          | <i>Pengujian Berkala Kendaraan Bermotor</i>   | 944.200.000,00             | 929.779.147,00   | (14.420.853,00)         | 98,47  |             |
| 2.15.2-15.0-00.0-00.01.02.2.05.01       | <b>Penyediaan Sarana dan Prasarana Pengujian Berkala Kendaraan Bermotor</b>   | 700.000.000,00             | 686.604.747,00   | (13.395.253,00)         | 98,09  |             |
| 2.15.2-15.0-00.0-00.01.02.2.05.01.5.1   | BELANJA OPERASI   | 3.725.000,00               | 1.725.000,00     | (2.000.000,00)          | 46,31  |             |
| 2.15.2-15.0-00.0-00.01.02.2.05.01.5.1.1 | - Belanja Pegawai   | 725.000,00                 | 725.000,00       | 0,00                    | 100,00 |             |
| 2.15.2-15.0-00.0-00.01.02.2.05.01.5.1.2 | - Belanja Barang dan Jasa   | 3.000.000,00               | 1.000.000,00     | (2.000.000,00)          | 33,33  |             |
| 2.15.2-15.0-00.0-00.01.02.2.05.01.5.2   | BELANJA MODAL   | 696.275.000,00             | 684.879.747,00   | (11.395.253,00)         | 98,36  |             |
| 2.15.2-15.0-00.0-00.01.02.2.05.01.5.2.2 | - Belanja Modal Peralatan dan Mesin   | 696.275.000,00             | 684.879.747,00   | (11.395.253,00)         | 98,36  |             |
| 2.15.2-15.0-00.0-00.01.02.2.05.07       | <b>Pemeliharaan Sarana dan Prasarana Pengujian Berkala Kendaraan Bermotor</b>   | 229.200.000,00             | 228.174.500,00   | (1.025.500,00)          | 99,55  |             |

| KODE REKENING                           | URAIAN   | JUMLAH (Rp)                |                  | BERTAMBAH / (BERKURANG) |        | DASAR HUKUM |
|---|--|----------------------------|------------------|-------------------------|--------|-------------|
|   |  | ANGGARAN SETELAH PERUBAHAN | REALISASI        | (Rp)                    | (%)    |             |
| 1                                       | 2  | 3                          | 4                | 5 = 4 - 3               | 6      | 7           |
| 2.15.2-15.0-00.0-00.01.02.2.05.07.5.1   | BELANJA OPERASI  | 229.200.000,00             | 228.174.500,00   | (1.025.500,00)          | 99,55  |             |
| 2.15.2-15.0-00.0-00.01.02.2.05.07.5.1.1 | - Belanja Pegawai  | 3.500.000,00               | 3.500.000,00     | 0,00                    | 100,00 |             |
| 2.15.2-15.0-00.0-00.01.02.2.05.07.5.1.2 | - Belanja Barang dan Jasa  | 225.700.000,00             | 224.674.500,00   | (1.025.500,00)          | 99,55  |             |
| 2.15.2-15.0-00.0-00.01.02.2.05.08       | <b>Koordinasi Penyelenggaraan Pengujian Berkala Kendaraan Bermotor</b>   | 15.000.000,00              | 14.999.900,00    | (100,00)                | 100,00 |             |
| 2.15.2-15.0-00.0-00.01.02.2.05.08.5.1   | BELANJA OPERASI  | 15.000.000,00              | 14.999.900,00    | (100,00)                | 100,00 |             |
| 2.15.2-15.0-00.0-00.01.02.2.05.08.5.1.1 | - Belanja Pegawai  | 2.500.000,00               | 2.500.000,00     | 0,00                    | 100,00 |             |
| 2.15.2-15.0-00.0-00.01.02.2.05.08.5.1.2 | - Belanja Barang dan Jasa  | 12.500.000,00              | 12.499.900,00    | (100,00)                | 100,00 |             |
| 2.15.2-15.0-00.0-00.01.02.2.06          | <i>Pelaksanaan Manajemen dan Rekayasa Lalu Lintas untuk Jaringan Jalan Kabupaten/Kota</i>                          | 2.806.060.000,00           | 2.790.452.400,00 | (15.607.600,00)         | 99,44  |             |
| 2.15.2-15.0-00.0-00.01.02.2.06.01       | <b>Penataan Manajemen dan Rekayasa Lalu Lintas Untuk Jaringan Jalan Kabupaten/Kota</b>                             | 1.253.380.000,00           | 1.249.382.600,00 | (3.997.400,00)          | 99,68  |             |
| 2.15.2-15.0-00.0-00.01.02.2.06.01.5.1   | BELANJA OPERASI  | 1.192.594.000,00           | 1.192.182.600,00 | (411.400,00)            | 99,97  |             |
| 2.15.2-15.0-00.0-00.01.02.2.06.01.5.1.1 | - Belanja Pegawai  | 10.200.000,00              | 10.000.000,00    | (200.000,00)            | 98,04  |             |
| 2.15.2-15.0-00.0-00.01.02.2.06.01.5.1.2 | - Belanja Barang dan Jasa  | 1.182.394.000,00           | 1.182.182.600,00 | (211.400,00)            | 99,98  |             |
| 2.15.2-15.0-00.0-00.01.02.2.06.01.5.2   | BELANJA MODAL  | 60.786.000,00              | 57.200.000,00    | (3.586.000,00)          | 94,10  |             |
| 2.15.2-15.0-00.0-00.01.02.2.06.01.5.2.2 | - Belanja Modal Peralatan dan Mesin  | 60.786.000,00              | 57.200.000,00    | (3.586.000,00)          | 94,10  |             |
| 2.15.2-15.0-00.0-00.01.02.2.06.03       | <b>Uji Coba dan Sosialisasi Pelaksanaan Manajemen dan Rekayasa Lalu Lintas untuk Jaringan Jalan Kabupaten/Kota</b> | 23.000.000,00              | 12.957.000,00    | (10.043.000,00)         | 56,33  |             |
| 2.15.2-15.0-00.0-00.01.02.2.06.03.5.1   | BELANJA OPERASI  | 23.000.000,00              | 12.957.000,00    | (10.043.000,00)         | 56,33  |             |
| 2.15.2-15.0-00.0-00.01.02.2.06.03.5.1.1 | - Belanja Pegawai  | 2.400.000,00               | 1.200.000,00     | (1.200.000,00)          | 50,00  |             |
| 2.15.2-15.0-00.0-00.01.02.2.06.03.5.1.2 | - Belanja Barang dan Jasa  | 20.600.000,00              | 11.757.000,00    | (8.843.000,00)          | 57,07  |             |
| 2.15.2-15.0-00.0-00.01.02.2.06.04       | <b>Pengawasan dan Pengendalian Efektivitas Pelaksanaan Kebijakan untuk Jalan Kabupaten/Kota</b>                    | 1.500.680.000,00           | 1.500.654.000,00 | (26.000,00)             | 100,00 |             |
| 2.15.2-15.0-00.0-00.01.02.2.06.04.5.1   | BELANJA OPERASI  | 1.500.680.000,00           | 1.500.654.000,00 | (26.000,00)             | 100,00 |             |
| 2.15.2-15.0-00.0-00.01.02.2.06.04.5.1.1 | - Belanja Pegawai  | 3.600.000,00               | 3.600.000,00     | 0,00                    | 100,00 |             |
| 2.15.2-15.0-00.0-00.01.02.2.06.04.5.1.2 | - Belanja Barang dan Jasa  | 1.497.080.000,00           | 1.497.054.000,00 | (26.000,00)             | 100,00 |             |
| 2.15.2-15.0-00.0-00.01.02.2.06.05       | <b>Forum Lalu Lintas dan Angkutan Jalan Kabupaten/Kota</b>   | 29.000.000,00              | 27.458.800,00    | (1.541.200,00)          | 94,69  |             |
| 2.15.2-15.0-00.0-00.01.02.2.06.05.5.1   | BELANJA OPERASI  | 29.000.000,00              | 27.458.800,00    | (1.541.200,00)          | 94,69  |             |
| 2.15.2-15.0-00.0-00.01.02.2.06.05.5.1.1 | - Belanja Pegawai  | 1.500.000,00               | 1.500.000,00     | 0,00                    | 100,00 |             |
| 2.15.2-15.0-00.0-00.01.02.2.06.05.5.1.2 | - Belanja Barang dan Jasa  | 27.500.000,00              | 25.958.800,00    | (1.541.200,00)          | 94,40  |             |
| 2.15.2-15.0-00.0-00.01.02.2.07          | <i>Persetujuan Hasil Analisis Dampak Lalu Lintas (Andalalin) untuk Jalan Kabupaten/Kota</i>                        | 8.000.000,00               | 7.799.000,00     | (201.000,00)            | 97,49  |             |
| 2.15.2-15.0-00.0-00.01.02.2.07.03       | <b>Koordinasi dan Sinkronisasi Penilaian Hasil Andalalin</b>   | 8.000.000,00               | 7.799.000,00     | (201.000,00)            | 97,49  |             |
| 2.15.2-15.0-00.0-00.01.02.2.07.03.5.1   | BELANJA OPERASI  | 8.000.000,00               | 7.799.000,00     | (201.000,00)            | 97,49  |             |
| 2.15.2-15.0-00.0-00.01.02.2.07.03.5.1.2 | - Belanja Barang dan Jasa  | 8.000.000,00               | 7.799.000,00     | (201.000,00)            | 97,49  |             |
| 2.15.2-15.0-00.0-00.01.02.2.08          | <i>Audit dan Inspeksi Keselamatan LLAJ di Jalan</i>  | 26.564.000,00              | 25.513.700,00    | (1.050.300,00)          | 96,05  |             |



| KODE REKENING                           | URAIAN   | JUMLAH (Rp)                |                     | BERTAMBAH / (BERKURANG) |        | DASAR HUKUM |
|---|--|----------------------------|---------------------|-------------------------|--------|-------------|
|   |  | ANGGARAN SETELAH PERUBAHAN | REALISASI           | (Rp)                    | (%)    |             |
| 1                                       | 2  | 3                          | 4                   | 5 = 4 - 3               | 6      | 7           |
| 2.15.2-15.0-00.0-00.01.02.2.08.04       | <b>Pelaksanaan Inspeksi, Audit dan Pemantauan Pemenuhan Persyaratan Penyelenggaraan Kompetensi Pengemudi Kendaraan Bermotor Kabupaten/Kota</b>   | 17.564.000,00              | 17.463.800,00       | (100.200,00)            | 99,43  |             |
| 2.15.2-15.0-00.0-00.01.02.2.08.04.5.1   | BELANJA OPERASI  | 17.564.000,00              | 17.463.800,00       | (100.200,00)            | 99,43  |             |
| 2.15.2-15.0-00.0-00.01.02.2.08.04.5.1.1 | - Belanja Pegawai  | 900.000,00                 | 900.000,00          | 0,00                    | 100,00 |             |
| 2.15.2-15.0-00.0-00.01.02.2.08.04.5.1.2 | - Belanja Barang dan Jasa  | 16.664.000,00              | 16.563.800,00       | (100.200,00)            | 99,40  |             |
| 2.15.2-15.0-00.0-00.01.02.2.08.05       | <b>Pelaksanaan Inspeksi, Audit dan Pemantauan Sistem Manajemen Keselamatan Perusahaan Angkutan Umum</b>  | 9.000.000,00               | 8.049.900,00        | (950.100,00)            | 89,44  |             |
| 2.15.2-15.0-00.0-00.01.02.2.08.05.5.1   | BELANJA OPERASI  | 9.000.000,00               | 8.049.900,00        | (950.100,00)            | 89,44  |             |
| 2.15.2-15.0-00.0-00.01.02.2.08.05.5.1.1 | - Belanja Pegawai  | 500.000,00                 | 500.000,00          | 0,00                    | 100,00 |             |
| 2.15.2-15.0-00.0-00.01.02.2.08.05.5.1.2 | - Belanja Barang dan Jasa  | 8.500.000,00               | 7.549.900,00        | (950.100,00)            | 88,82  |             |
| 2.15.2-15.0-00.0-00.01.02.2.09          | <i>Penyediaan Angkutan Umum untuk Jasa Angkutan Orang dan/atau Barang antar Kota dalam 1 (satu) Daerah Kabupaten/Kota</i>                        | 46.000.000,00              | 45.498.000,00       | (502.000,00)            | 98,91  |             |
| 2.15.2-15.0-00.0-00.01.02.2.09.02       | <b>Pengendalian dan Pengawasan Ketersediaan Angkutan Umum untuk Jasa Angkutan Orang dan/atau Barang antar Kota dalam 1 (satu) Kabupaten/Kota</b> | 46.000.000,00              | 45.498.000,00       | (502.000,00)            | 98,91  |             |
| 2.15.2-15.0-00.0-00.01.02.2.09.02.5.1   | BELANJA OPERASI  | 46.000.000,00              | 45.498.000,00       | (502.000,00)            | 98,91  |             |
| 2.15.2-15.0-00.0-00.01.02.2.09.02.5.1.1 | - Belanja Pegawai  | 1.400.000,00               | 900.000,00          | (500.000,00)            | 64,29  |             |
| 2.15.2-15.0-00.0-00.01.02.2.09.02.5.1.2 | - Belanja Barang dan Jasa  | 44.600.000,00              | 44.598.000,00       | (2.000,00)              | 100,00 |             |
|   | <b>SURPLUS / (DEFISIT)</b>   | (24.299.978.000,00)        | (23.746.258.469,00) | 553.719.531,00          | 97,72  |             |
|   | <b>PEMBIAYAAN NETTO</b>  | 0,00                       | 0,00                | 0,00                    | 0,00   |             |
|   | <b>SISA LEBIH PEMBIAYAAN ANGGARAN (SILPA)</b>  | (24.299.978.000,00)        | (23.746.258.469,00) | 553.719.531,00          | 97,72  |             |



**PEMERINTAH KOTA PEKALONGAN**  
**RINCIAN APBD MENURUT URUSAN PEMERINTAHAN DAERAH, ORGANISASI, PROGRAM, KEGIATAN, SUB KEGIATAN, KELOMPOK,**  
**DAN JENIS PENDAPATAN, BELANJA, DAN PEMBIAYAAN**  
 TAHUN ANGGARAN 2021

|                              |                               |   |
|------------------------------|-------------------------------|---|
| <b>Urusan Pemerintahan</b> : | 2                             | URUSAN PEMERINTAHAN WAJIB YANG TIDAK BERKAITAN DENGAN PELAYANAN DASAR |
| <b>Bidang Pemerintahan</b> : | 2.16                          | Komunikasi dan Informatika  |
| <b>Unit Organisasi</b> :     | 2.16 . 2-16.2-20.2-21.02      | Dinas Komunikasi dan Informatika                                      |
| <b>Sub Unit Organisasi</b> : | 2.16 . 2-16.2-20.2-21.02 . 00 | Dinas Komunikasi dan Informatika                                      |

| KODE REKENING   | URAIAN  | JUMLAH (Rp)                |                   | BERTAMBAH / (BERKURANG) |        | DASAR HUKUM |
|---|---|----------------------------|-------------------|-------------------------|--------|-------------|
|   |   | ANGGARAN SETELAH PERUBAHAN | REALISASI         | (Rp)                    | (%)    |             |
| 1   | 2   | 3                          | 4                 | 5 = 4 - 3               | 6      | 7           |
| 2.16 . 2-16.2-20.2-21.02 . 00 . 0.00 . 00 . 4         | <b>PENDAPATAN DAERAH</b>  | 330.000.000,00             | 280.527.245,00    | (49.472.755,00)         | 85,01  |             |
| 2.16 . 2-16.2-20.2-21.02 . 00 . 0.00 . 00 . 4 . 1     | PENDAPATAN ASLI DAERAH (PAD)  | 330.000.000,00             | 280.527.245,00    | (49.472.755,00)         | 85,01  |             |
| 2.16 . 2-16.2-20.2-21.02 . 00 . 0.00 . 00 . 4 . 1 . 4 | - Lain-lain PAD yang Sah  | 330.000.000,00             | 280.527.245,00    | (49.472.755,00)         | 85,01  |             |
| 2.16 . 2-16.2-20.2-21.02 . 01 . 2.01 . 01 . 5         | <b>BELANJA DAERAH</b>   | 12.556.474.000,00          | 11.563.289.578,00 | (993.184.422,00)        | 92,09  |             |
| 2.16 . 2-16.2-20.2-21.02 . 01                         | <b>Program Penunjang Urusan Pemerintahan Daerah Kabupaten/Kota</b>      | 4.233.634.000,00           | 3.767.184.290,00  | (466.449.710,00)        | 88,98  |             |
| 2.16 . 2-16.2-20.2-21.02 . 01 . 2.01                  | <i>Perencanaan, Penganggaran, dan Evaluasi Kinerja Perangkat Daerah</i> | 36.140.000,00              | 34.754.850,00     | (1.385.150,00)          | 96,17  |             |
| 2.16 . 2-16.2-20.2-21.02 . 01 . 2.01 . 01             | <b>Penyusunan Dokumen Perencanaan Perangkat Daerah</b>                  | 10.750.000,00              | 9.366.850,00      | (1.383.150,00)          | 87,13  |             |
| 2.16 . 2-16.2-20.2-21.02 . 01 . 2.01 . 01 . 5 . 1     | BELANJA OPERASI   | 10.750.000,00              | 9.366.850,00      | (1.383.150,00)          | 87,13  |             |
| 2.16 . 2-16.2-20.2-21.02 . 01 . 2.01 . 01 . 5 . 1 . 1 | - Belanja Pegawai   | 1.650.000,00               | 1.100.000,00      | (550.000,00)            | 66,67  |             |
| 2.16 . 2-16.2-20.2-21.02 . 01 . 2.01 . 01 . 5 . 1 . 2 | - Belanja Barang dan Jasa   | 9.100.000,00               | 8.266.850,00      | (833.150,00)            | 90,84  |             |
| 2.16 . 2-16.2-20.2-21.02 . 01 . 2.01 . 02             | <b>Koordinasi dan Penyusunan Dokumen RKA-SKPD</b>                       | 1.650.000,00               | 1.650.000,00      | 0,00                    | 100,00 |             |
| 2.16 . 2-16.2-20.2-21.02 . 01 . 2.01 . 02 . 5 . 1     | BELANJA OPERASI   | 1.650.000,00               | 1.650.000,00      | 0,00                    | 100,00 |             |
| 2.16 . 2-16.2-20.2-21.02 . 01 . 2.01 . 02 . 5 . 1 . 2 | - Belanja Barang dan Jasa   | 1.650.000,00               | 1.650.000,00      | 0,00                    | 100,00 |             |
| 2.16 . 2-16.2-20.2-21.02 . 01 . 2.01 . 07             | <b>Evaluasi Kinerja Perangkat Daerah</b>                                | 23.740.000,00              | 23.738.000,00     | (2.000,00)              | 99,99  |             |
| 2.16 . 2-16.2-20.2-21.02 . 01 . 2.01 . 07 . 5 . 1     | BELANJA OPERASI   | 23.740.000,00              | 23.738.000,00     | (2.000,00)              | 99,99  |             |
| 2.16 . 2-16.2-20.2-21.02 . 01 . 2.01 . 07 . 5 . 1 . 1 | - Belanja Pegawai   | 4.950.000,00               | 4.950.000,00      | 0,00                    | 100,00 |             |
| 2.16 . 2-16.2-20.2-21.02 . 01 . 2.01 . 07 . 5 . 1 . 2 | - Belanja Barang dan Jasa   | 18.790.000,00              | 18.788.000,00     | (2.000,00)              | 99,99  |             |
| 2.16 . 2-16.2-20.2-21.02 . 01 . 2.02                  | <i>Administrasi Keuangan Perangkat Daerah</i>                           | 2.926.864.000,00           | 2.476.591.451,00  | (450.272.549,00)        | 84,62  |             |
| 2.16 . 2-16.2-20.2-21.02 . 01 . 2.02 . 01             | <b>Penyediaan Gaji dan Tunjangan ASN</b>                                | 2.875.214.000,00           | 2.430.991.551,00  | (444.222.449,00)        | 84,55  |             |
| 2.16 . 2-16.2-20.2-21.02 . 01 . 2.02 . 01 . 5 . 1     | BELANJA OPERASI   | 2.875.214.000,00           | 2.430.991.551,00  | (444.222.449,00)        | 84,55  |             |
| 2.16 . 2-16.2-20.2-21.02 . 01 . 2.02 . 01 . 5 . 1 . 1 | - Belanja Pegawai   | 2.875.214.000,00           | 2.430.991.551,00  | (444.222.449,00)        | 84,55  |             |
| 2.16 . 2-16.2-20.2-21.02 . 01 . 2.02 . 03             | <b>Pelaksanaan Penatausahaan dan Pengujian/Verifikasi Keuangan SKPD</b> | 50.000.000,00              | 43.949.900,00     | (6.050.100,00)          | 87,90  |             |

| KODE REKENING   | URAIAN  | JUMLAH (Rp)                |                | BERTAMBAH / (BERKURANG) |        | DASAR HUKUM |
|---|---|----------------------------|----------------|-------------------------|--------|-------------|
|   |   | ANGGARAN SETELAH PERUBAHAN | REALISASI      | (Rp)                    | (%)    |             |
| 1   | 2   | 3                          | 4              | 5 = 4 - 3               | 6      | 7           |
| 2.16 . 2-16.2-20.2-21.02 . 01 . 2.02 . 03 . 5 . 1     | BELANJA OPERASI   | 50.000.000,00              | 43.949.900,00  | (6.050.100,00)          | 87,90  |             |
| 2.16 . 2-16.2-20.2-21.02 . 01 . 2.02 . 03 . 5 . 1 . 1 | - Belanja Pegawai   | 49.200.000,00              | 43.150.000,00  | (6.050.000,00)          | 87,70  |             |
| 2.16 . 2-16.2-20.2-21.02 . 01 . 2.02 . 03 . 5 . 1 . 2 | - Belanja Barang dan Jasa   | 800.000,00                 | 799.900,00     | (100,00)                | 99,99  |             |
| 2.16 . 2-16.2-20.2-21.02 . 01 . 2.02 . 05             | <b>Koordinasi dan Penyusunan Laporan Keuangan Akhir Tahun SKPD</b>      | 1.650.000,00               | 1.650.000,00   | 0,00                    | 100,00 |             |
| 2.16 . 2-16.2-20.2-21.02 . 01 . 2.02 . 05 . 5 . 1     | BELANJA OPERASI   | 1.650.000,00               | 1.650.000,00   | 0,00                    | 100,00 |             |
| 2.16 . 2-16.2-20.2-21.02 . 01 . 2.02 . 05 . 5 . 1 . 2 | - Belanja Barang dan Jasa   | 1.650.000,00               | 1.650.000,00   | 0,00                    | 100,00 |             |
| 2.16 . 2-16.2-20.2-21.02 . 01 . 2.06                  | <i>Administrasi Umum Perangkat Daerah</i>                               | 378.460.000,00             | 378.176.855,00 | (283.145,00)            | 99,93  |             |
| 2.16 . 2-16.2-20.2-21.02 . 01 . 2.06 . 01             | <b>Penyediaan Komponen Instalasi Listrik/Penerangan Bangunan Kantor</b> | 5.000.000,00               | 5.000.000,00   | 0,00                    | 100,00 |             |
| 2.16 . 2-16.2-20.2-21.02 . 01 . 2.06 . 01 . 5 . 1     | BELANJA OPERASI   | 5.000.000,00               | 5.000.000,00   | 0,00                    | 100,00 |             |
| 2.16 . 2-16.2-20.2-21.02 . 01 . 2.06 . 01 . 5 . 1 . 2 | - Belanja Barang dan Jasa   | 5.000.000,00               | 5.000.000,00   | 0,00                    | 100,00 |             |
| 2.16 . 2-16.2-20.2-21.02 . 01 . 2.06 . 02             | <b>Penyediaan Peralatan dan Perlengkapan Kantor</b>                     | 132.040.000,00             | 132.028.700,00 | (11.300,00)             | 99,99  |             |
| 2.16 . 2-16.2-20.2-21.02 . 01 . 2.06 . 02 . 5 . 1     | BELANJA OPERASI   | 67.005.000,00              | 66.998.000,00  | (7.000,00)              | 99,99  |             |
| 2.16 . 2-16.2-20.2-21.02 . 01 . 2.06 . 02 . 5 . 1 . 1 | - Belanja Pegawai   | 1.000.000,00               | 1.000.000,00   | 0,00                    | 100,00 |             |
| 2.16 . 2-16.2-20.2-21.02 . 01 . 2.06 . 02 . 5 . 1 . 2 | - Belanja Barang dan Jasa   | 66.005.000,00              | 65.998.000,00  | (7.000,00)              | 99,99  |             |
| 2.16 . 2-16.2-20.2-21.02 . 01 . 2.06 . 02 . 5 . 2     | BELANJA MODAL   | 65.035.000,00              | 65.030.700,00  | (4.300,00)              | 99,99  |             |
| 2.16 . 2-16.2-20.2-21.02 . 01 . 2.06 . 02 . 5 . 2 . 2 | - Belanja Modal Peralatan dan Mesin                                     | 65.035.000,00              | 65.030.700,00  | (4.300,00)              | 99,99  |             |
| 2.16 . 2-16.2-20.2-21.02 . 01 . 2.06 . 04             | <b>Penyediaan Bahan Logistik Kantor</b>                                 | 101.000.000,00             | 100.759.200,00 | (240.800,00)            | 99,76  |             |
| 2.16 . 2-16.2-20.2-21.02 . 01 . 2.06 . 04 . 5 . 1     | BELANJA OPERASI   | 101.000.000,00             | 100.759.200,00 | (240.800,00)            | 99,76  |             |
| 2.16 . 2-16.2-20.2-21.02 . 01 . 2.06 . 04 . 5 . 1 . 2 | - Belanja Barang dan Jasa   | 101.000.000,00             | 100.759.200,00 | (240.800,00)            | 99,76  |             |
| 2.16 . 2-16.2-20.2-21.02 . 01 . 2.06 . 05             | <b>Penyediaan Barang Cetak dan Penggandaan</b>                          | 33.280.000,00              | 33.280.000,00  | 0,00                    | 100,00 |             |
| 2.16 . 2-16.2-20.2-21.02 . 01 . 2.06 . 05 . 5 . 1     | BELANJA OPERASI   | 33.280.000,00              | 33.280.000,00  | 0,00                    | 100,00 |             |
| 2.16 . 2-16.2-20.2-21.02 . 01 . 2.06 . 05 . 5 . 1 . 2 | - Belanja Barang dan Jasa   | 33.280.000,00              | 33.280.000,00  | 0,00                    | 100,00 |             |
| 2.16 . 2-16.2-20.2-21.02 . 01 . 2.06 . 06             | <b>Penyediaan Bahan Bacaan dan Peraturan Perundang-undangan</b>         | 13.940.000,00              | 13.909.000,00  | (31.000,00)             | 99,78  |             |
| 2.16 . 2-16.2-20.2-21.02 . 01 . 2.06 . 06 . 5 . 1     | BELANJA OPERASI   | 13.940.000,00              | 13.909.000,00  | (31.000,00)             | 99,78  |             |
| 2.16 . 2-16.2-20.2-21.02 . 01 . 2.06 . 06 . 5 . 1 . 2 | - Belanja Barang dan Jasa   | 13.940.000,00              | 13.909.000,00  | (31.000,00)             | 99,78  |             |
| 2.16 . 2-16.2-20.2-21.02 . 01 . 2.06 . 09             | <b>Penyelenggaraan Rapat Koordinasi dan Konsultasi SKPD</b>             | 93.200.000,00              | 93.199.955,00  | (45,00)                 | 100,00 |             |
| 2.16 . 2-16.2-20.2-21.02 . 01 . 2.06 . 09 . 5 . 1     | BELANJA OPERASI   | 93.200.000,00              | 93.199.955,00  | (45,00)                 | 100,00 |             |
| 2.16 . 2-16.2-20.2-21.02 . 01 . 2.06 . 09 . 5 . 1 . 1 | - Belanja Pegawai   | 2.000.000,00               | 2.000.000,00   | 0,00                    | 100,00 |             |
| 2.16 . 2-16.2-20.2-21.02 . 01 . 2.06 . 09 . 5 . 1 . 2 | - Belanja Barang dan Jasa   | 91.200.000,00              | 91.199.955,00  | (45,00)                 | 100,00 |             |
| 2.16 . 2-16.2-20.2-21.02 . 01 . 2.08                  | <i>Penyediaan Jasa Penunjang Urusan Pemerintahan Daerah</i>             | 541.550.000,00             | 529.566.648,00 | (11.983.352,00)         | 97,79  |             |
| 2.16 . 2-16.2-20.2-21.02 . 01 . 2.08 . 01             | <b>Penyediaan Jasa Surat Menyurat</b>                                   | 2.400.000,00               | 2.400.000,00   | 0,00                    | 100,00 |             |
| 2.16 . 2-16.2-20.2-21.02 . 01 . 2.08 . 01 . 5 . 1     | BELANJA OPERASI   | 2.400.000,00               | 2.400.000,00   | 0,00                    | 100,00 |             |
| 2.16 . 2-16.2-20.2-21.02 . 01 . 2.08 . 01 . 5 . 1 . 2 | - Belanja Barang dan Jasa   | 2.400.000,00               | 2.400.000,00   | 0,00                    | 100,00 |             |
| 2.16 . 2-16.2-20.2-21.02 . 01 . 2.08 . 02             | <b>Penyediaan Jasa Komunikasi, Sumber Daya Air dan Listrik</b>          | 426.000.000,00             | 417.917.348,00 | (8.082.652,00)          | 98,10  |             |

| KODE REKENING   | URAIAN   | JUMLAH (Rp)                |                  | BERTAMBAH / (BERKURANG) |        | DASAR HUKUM |
|---|--|----------------------------|------------------|-------------------------|--------|-------------|
|   |  | ANGGARAN SETELAH PERUBAHAN | REALISASI        | (Rp)                    | (%)    |             |
| 1   | 2  | 3                          | 4                | 5 = 4 - 3               | 6      | 7           |
| 2.16 . 2-16.2-20.2-21.02 . 01 . 2.08 . 02 . 5 . 1     | BELANJA OPERASI  | 426.000.000,00             | 417.917.348,00   | (8.082.652,00)          | 98,10  |             |
| 2.16 . 2-16.2-20.2-21.02 . 01 . 2.08 . 02 . 5 . 1 . 2 | - Belanja Barang dan Jasa  | 426.000.000,00             | 417.917.348,00   | (8.082.652,00)          | 98,10  |             |
| 2.16 . 2-16.2-20.2-21.02 . 01 . 2.08 . 04             | <b>Penyediaan Jasa Pelayanan Umum Kantor</b>   | 113.150.000,00             | 109.249.300,00   | (3.900.700,00)          | 96,55  |             |
| 2.16 . 2-16.2-20.2-21.02 . 01 . 2.08 . 04 . 5 . 1     | BELANJA OPERASI  | 113.150.000,00             | 109.249.300,00   | (3.900.700,00)          | 96,55  |             |
| 2.16 . 2-16.2-20.2-21.02 . 01 . 2.08 . 04 . 5 . 1 . 2 | - Belanja Barang dan Jasa  | 113.150.000,00             | 109.249.300,00   | (3.900.700,00)          | 96,55  |             |
| 2.16 . 2-16.2-20.2-21.02 . 01 . 2.09                  | <i>Pemeliharaan Barang Milik Daerah Penunjang Urusan Pemerintahan Daerah</i>   | 350.620.000,00             | 348.094.486,00   | (2.525.514,00)          | 99,28  |             |
| 2.16 . 2-16.2-20.2-21.02 . 01 . 2.09 . 01             | <b>Penyediaan Jasa Pemeliharaan, Biaya Pemeliharaan, dan Pajak Kendaraan Perorangan Dinas atau Kendaraan Dinas Jabatan</b> | 196.620.000,00             | 194.107.986,00   | (2.512.014,00)          | 98,72  |             |
| 2.16 . 2-16.2-20.2-21.02 . 01 . 2.09 . 01 . 5 . 1     | BELANJA OPERASI  | 196.620.000,00             | 194.107.986,00   | (2.512.014,00)          | 98,72  |             |
| 2.16 . 2-16.2-20.2-21.02 . 01 . 2.09 . 01 . 5 . 1 . 1 | - Belanja Pegawai  | 1.500.000,00               | 1.500.000,00     | 0,00                    | 100,00 |             |
| 2.16 . 2-16.2-20.2-21.02 . 01 . 2.09 . 01 . 5 . 1 . 2 | - Belanja Barang dan Jasa  | 195.120.000,00             | 192.607.986,00   | (2.512.014,00)          | 98,71  |             |
| 2.16 . 2-16.2-20.2-21.02 . 01 . 2.09 . 09             | <b>Pemeliharaan/Rehabilitasi Gedung Kantor dan Bangunan Lainnya</b>  | 55.400.000,00              | 55.400.000,00    | 0,00                    | 100,00 |             |
| 2.16 . 2-16.2-20.2-21.02 . 01 . 2.09 . 09 . 5 . 1     | BELANJA OPERASI  | 55.400.000,00              | 55.400.000,00    | 0,00                    | 100,00 |             |
| 2.16 . 2-16.2-20.2-21.02 . 01 . 2.09 . 09 . 5 . 1 . 2 | - Belanja Barang dan Jasa  | 55.400.000,00              | 55.400.000,00    | 0,00                    | 100,00 |             |
| 2.16 . 2-16.2-20.2-21.02 . 01 . 2.09 . 10             | <b>Pemeliharaan/Rehabilitasi Sarana dan Prasarana Gedung Kantor atau Bangunan Lainnya</b>                                  | 98.600.000,00              | 98.586.500,00    | (13.500,00)             | 99,99  |             |
| 2.16 . 2-16.2-20.2-21.02 . 01 . 2.09 . 10 . 5 . 1     | BELANJA OPERASI  | 98.600.000,00              | 98.586.500,00    | (13.500,00)             | 99,99  |             |
| 2.16 . 2-16.2-20.2-21.02 . 01 . 2.09 . 10 . 5 . 1 . 1 | - Belanja Pegawai  | 1.500.000,00               | 1.500.000,00     | 0,00                    | 100,00 |             |
| 2.16 . 2-16.2-20.2-21.02 . 01 . 2.09 . 10 . 5 . 1 . 2 | - Belanja Barang dan Jasa  | 97.100.000,00              | 97.086.500,00    | (13.500,00)             | 99,99  |             |
| 2.16 . 2-16.2-20.2-21.02 . 02                         | <b>Program Pengelolaan Informasi Dan Komunikasi Publik</b>   | 4.401.275.000,00           | 4.020.177.516,00 | (381.097.484,00)        | 91,34  |             |
| 2.16 . 2-16.2-20.2-21.02 . 02 . 2.01                  | <i>Pengelolaan Informasi dan Komunikasi Publik Pemerintah Daerah Kabupaten/Kota</i>  | 4.401.275.000,00           | 4.020.177.516,00 | (381.097.484,00)        | 91,34  |             |
| 2.16 . 2-16.2-20.2-21.02 . 02 . 2.01 . 04             | <b>Pengelolaan Konten dan Perencanaan Media Komunikasi Publik</b>  | 2.939.154.000,00           | 2.611.133.050,00 | (328.020.950,00)        | 88,84  |             |
| 2.16 . 2-16.2-20.2-21.02 . 02 . 2.01 . 04 . 5 . 1     | BELANJA OPERASI  | 2.328.601.000,00           | 2.089.227.250,00 | (239.373.750,00)        | 89,72  |             |
| 2.16 . 2-16.2-20.2-21.02 . 02 . 2.01 . 04 . 5 . 1 . 1 | - Belanja Pegawai  | 6.600.000,00               | 6.600.000,00     | 0,00                    | 100,00 |             |
| 2.16 . 2-16.2-20.2-21.02 . 02 . 2.01 . 04 . 5 . 1 . 2 | - Belanja Barang dan Jasa  | 2.322.001.000,00           | 2.082.627.250,00 | (239.373.750,00)        | 89,69  |             |
| 2.16 . 2-16.2-20.2-21.02 . 02 . 2.01 . 04 . 5 . 2     | BELANJA MODAL  | 610.553.000,00             | 521.905.800,00   | (88.647.200,00)         | 85,48  |             |
| 2.16 . 2-16.2-20.2-21.02 . 02 . 2.01 . 04 . 5 . 2 . 2 | - Belanja Modal Peralatan dan Mesin  | 517.516.000,00             | 500.455.800,00   | (17.060.200,00)         | 96,70  |             |
| 2.16 . 2-16.2-20.2-21.02 . 02 . 2.01 . 04 . 5 . 2 . 3 | - Belanja Modal Gedung dan Bangunan  | 70.050.000,00              | 0,00             | (70.050.000,00)         | 0,00   |             |
| 2.16 . 2-16.2-20.2-21.02 . 02 . 2.01 . 04 . 5 . 2 . 5 | - Belanja Modal Aset Tetap Lainnya   | 22.987.000,00              | 21.450.000,00    | (1.537.000,00)          | 93,31  |             |
| 2.16 . 2-16.2-20.2-21.02 . 02 . 2.01 . 05             | <b>Pengelolaan Media Komunikasi Publik</b>   | 106.596.000,00             | 105.772.216,00   | (823.784,00)            | 99,23  |             |
| 2.16 . 2-16.2-20.2-21.02 . 02 . 2.01 . 05 . 5 . 1     | BELANJA OPERASI  | 106.596.000,00             | 105.772.216,00   | (823.784,00)            | 99,23  |             |
| 2.16 . 2-16.2-20.2-21.02 . 02 . 2.01 . 05 . 5 . 1 . 2 | - Belanja Barang dan Jasa  | 106.596.000,00             | 105.772.216,00   | (823.784,00)            | 99,23  |             |
| 2.16 . 2-16.2-20.2-21.02 . 02 . 2.01 . 06             | <b>Pelayanan Informasi Publik</b>  | 175.880.000,00             | 171.155.750,00   | (4.724.250,00)          | 97,31  |             |
| 2.16 . 2-16.2-20.2-21.02 . 02 . 2.01 . 06 . 5 . 1     | BELANJA OPERASI  | 156.893.000,00             | 152.190.500,00   | (4.702.500,00)          | 97,00  |             |
| 2.16 . 2-16.2-20.2-21.02 . 02 . 2.01 . 06 . 5 . 1 . 1 | - Belanja Pegawai  | 4.200.000,00               | 1.050.000,00     | (3.150.000,00)          | 25,00  |             |

| KODE REKENING                           | URAIAN  | JUMLAH (Rp)                |                  | BERTAMBAH / (BERKURANG) |        | DASAR HUKUM |
|---|---|----------------------------|------------------|-------------------------|--------|-------------|
|   |   | ANGGARAN SETELAH PERUBAHAN | REALISASI        | (Rp)                    | (%)    |             |
| 1                                       | 2   | 3                          | 4                | 5 = 4 - 3               | 6      | 7           |
| 2.16.2-16.2-20.2-21.02.02.2.01.06.5.1.2 | - Belanja Barang dan Jasa   | 152.693.000,00             | 151.140.500,00   | (1.552.500,00)          | 98,98  |             |
| 2.16.2-16.2-20.2-21.02.02.2.01.06.5.2   | BELANJA MODAL   | 18.987.000,00              | 18.965.250,00    | (21.750,00)             | 99,89  |             |
| 2.16.2-16.2-20.2-21.02.02.2.01.06.5.2.2 | - Belanja Modal Peralatan dan Mesin   | 18.987.000,00              | 18.965.250,00    | (21.750,00)             | 99,89  |             |
| 2.16.2-16.2-20.2-21.02.02.2.01.07       | <b>Layanan Hubungan Media</b>   | 830.495.000,00             | 816.476.500,00   | (14.018.500,00)         | 98,31  |             |
| 2.16.2-16.2-20.2-21.02.02.2.01.07.5.1   | BELANJA OPERASI   | 830.495.000,00             | 816.476.500,00   | (14.018.500,00)         | 98,31  |             |
| 2.16.2-16.2-20.2-21.02.02.2.01.07.5.1.1 | - Belanja Pegawai   | 5.400.000,00               | 1.800.000,00     | (3.600.000,00)          | 33,33  |             |
| 2.16.2-16.2-20.2-21.02.02.2.01.07.5.1.2 | - Belanja Barang dan Jasa   | 825.095.000,00             | 814.676.500,00   | (10.418.500,00)         | 98,74  |             |
| 2.16.2-16.2-20.2-21.02.02.2.01.09       | <b>Manajemen Komunikasi Krisis</b>  | 349.150.000,00             | 315.640.000,00   | (33.510.000,00)         | 90,40  |             |
| 2.16.2-16.2-20.2-21.02.02.2.01.09.5.1   | BELANJA OPERASI   | 349.150.000,00             | 315.640.000,00   | (33.510.000,00)         | 90,40  |             |
| 2.16.2-16.2-20.2-21.02.02.2.01.09.5.1.2 | - Belanja Barang dan Jasa   | 349.150.000,00             | 315.640.000,00   | (33.510.000,00)         | 90,40  |             |
| 2.16.2-16.2-20.2-21.02.03               | <b>Program Pengelolaan Aplikasi Informatika</b>   | 3.747.685.000,00           | 3.614.639.808,00 | (133.045.192,00)        | 96,45  |             |
| 2.16.2-16.2-20.2-21.02.03.2.01          | <i>Pengelolaan Nama Domain yang telah Ditetapkan oleh Pemerintah Pusat dan Sub Domain di Lingkup Pemerintah Daerah Kabupaten/Kota</i> | 2.246.960.000,00           | 2.236.646.908,00 | (10.313.092,00)         | 99,54  |             |
| 2.16.2-16.2-20.2-21.02.03.2.01.02       | <b>Penatalaksanaan dan Pengawasan Nama Domain dan Sub Domain dalam Penyelenggaraan Pemerintahan Daerah Kabupaten/Kota</b>             | 30.000.000,00              | 20.878.000,00    | (9.122.000,00)          | 69,59  |             |
| 2.16.2-16.2-20.2-21.02.03.2.01.02.5.1   | BELANJA OPERASI   | 30.000.000,00              | 20.878.000,00    | (9.122.000,00)          | 69,59  |             |
| 2.16.2-16.2-20.2-21.02.03.2.01.02.5.1.1 | - Belanja Pegawai   | 900.000,00                 | 0,00             | (900.000,00)            | 0,00   |             |
| 2.16.2-16.2-20.2-21.02.03.2.01.02.5.1.2 | - Belanja Barang dan Jasa   | 29.100.000,00              | 20.878.000,00    | (8.222.000,00)          | 71,75  |             |
| 2.16.2-16.2-20.2-21.02.03.2.01.03       | <b>Penyelenggaraan Sistem Jaringan Intra Pemerintah Daerah</b>  | 2.216.960.000,00           | 2.215.768.908,00 | (1.191.092,00)          | 99,95  |             |
| 2.16.2-16.2-20.2-21.02.03.2.01.03.5.1   | BELANJA OPERASI   | 1.551.308.000,00           | 1.550.144.158,00 | (1.163.842,00)          | 99,92  |             |
| 2.16.2-16.2-20.2-21.02.03.2.01.03.5.1.1 | - Belanja Pegawai   | 6.600.000,00               | 6.600.000,00     | 0,00                    | 100,00 |             |
| 2.16.2-16.2-20.2-21.02.03.2.01.03.5.1.2 | - Belanja Barang dan Jasa   | 1.544.708.000,00           | 1.543.544.158,00 | (1.163.842,00)          | 99,92  |             |
| 2.16.2-16.2-20.2-21.02.03.2.01.03.5.2   | BELANJA MODAL   | 665.652.000,00             | 665.624.750,00   | (27.250,00)             | 100,00 |             |
| 2.16.2-16.2-20.2-21.02.03.2.01.03.5.2.2 | - Belanja Modal Peralatan dan Mesin   | 665.652.000,00             | 665.624.750,00   | (27.250,00)             | 100,00 |             |
| 2.16.2-16.2-20.2-21.02.03.2.02          | <i>Pengelolaan e-government Di Lingkup Pemerintah Daerah Kabupaten/Kota</i>   | 1.500.725.000,00           | 1.377.992.900,00 | (122.732.100,00)        | 91,82  |             |
| 2.16.2-16.2-20.2-21.02.03.2.02.02       | <b>Sinkronisasi Pengelolaan Rencana Induk dan Anggaran Pemerintahan Berbasis Elektronik</b>   | 181.550.000,00             | 174.281.000,00   | (7.269.000,00)          | 96,00  |             |
| 2.16.2-16.2-20.2-21.02.03.2.02.02.5.1   | BELANJA OPERASI   | 181.550.000,00             | 174.281.000,00   | (7.269.000,00)          | 96,00  |             |
| 2.16.2-16.2-20.2-21.02.03.2.02.02.5.1.1 | - Belanja Pegawai   | 5.900.000,00               | 5.900.000,00     | 0,00                    | 100,00 |             |
| 2.16.2-16.2-20.2-21.02.03.2.02.02.5.1.2 | - Belanja Barang dan Jasa   | 175.650.000,00             | 168.381.000,00   | (7.269.000,00)          | 95,86  |             |
| 2.16.2-16.2-20.2-21.02.03.2.02.03       | <b>Pengelolaan Pusat Data Pemerintahan Daerah</b>   | 659.445.000,00             | 645.887.100,00   | (13.557.900,00)         | 97,94  |             |
| 2.16.2-16.2-20.2-21.02.03.2.02.03.5.1   | BELANJA OPERASI   | 69.596.000,00              | 67.919.900,00    | (1.676.100,00)          | 97,59  |             |
| 2.16.2-16.2-20.2-21.02.03.2.02.03.5.1.1 | - Belanja Pegawai   | 4.200.000,00               | 4.200.000,00     | 0,00                    | 100,00 |             |
| 2.16.2-16.2-20.2-21.02.03.2.02.03.5.1.2 | - Belanja Barang dan Jasa   | 65.396.000,00              | 63.719.900,00    | (1.676.100,00)          | 97,44  |             |
| 2.16.2-16.2-20.2-21.02.03.2.02.03.5.2   | BELANJA MODAL   | 589.849.000,00             | 577.967.200,00   | (11.881.800,00)         | 97,99  |             |
| 2.16.2-16.2-20.2-21.02.03.2.02.03.5.2.2 | - Belanja Modal Peralatan dan Mesin   | 589.849.000,00             | 577.967.200,00   | (11.881.800,00)         | 97,99  |             |

| KODE REKENING   | URAIAN  | JUMLAH (Rp)                |                     | BERTAMBAH / (BERKURANG) |        | DASAR HUKUM |
|---|---|----------------------------|---------------------|-------------------------|--------|-------------|
|   |   | ANGGARAN SETELAH PERUBAHAN | REALISASI           | (Rp)                    | (%)    |             |
| 1   | 2   | 3                          | 4                   | 5 = 4 - 3               | 6      | 7           |
| 2.16 . 2-16.2-20.2-21.02 . 03 . 2.02 . 07             | <b>Pengembangan Aplikasi dan Proses Bisnis Pemerintahan Berbasis Elektronik</b>                                 | 401.180.000,00             | 346.412.000,00      | (54.768.000,00)         | 86,35  |             |
| 2.16 . 2-16.2-20.2-21.02 . 03 . 2.02 . 07 . 5 . 1     | BELANJA OPERASI   | 401.180.000,00             | 346.412.000,00      | (54.768.000,00)         | 86,35  |             |
| 2.16 . 2-16.2-20.2-21.02 . 03 . 2.02 . 07 . 5 . 1 . 1 | - Belanja Pegawai   | 3.900.000,00               | 2.400.000,00        | (1.500.000,00)          | 61,54  |             |
| 2.16 . 2-16.2-20.2-21.02 . 03 . 2.02 . 07 . 5 . 1 . 2 | - Belanja Barang dan Jasa   | 397.280.000,00             | 344.012.000,00      | (53.268.000,00)         | 86,59  |             |
| 2.16 . 2-16.2-20.2-21.02 . 03 . 2.02 . 09             | <b>Pengembangan dan Pengelolaan Ekosistem Kabupaten/Kota Cerdas dan Kota Cerdas</b>                             | 172.820.000,00             | 140.160.000,00      | (32.660.000,00)         | 81,10  |             |
| 2.16 . 2-16.2-20.2-21.02 . 03 . 2.02 . 09 . 5 . 1     | BELANJA OPERASI   | 172.820.000,00             | 140.160.000,00      | (32.660.000,00)         | 81,10  |             |
| 2.16 . 2-16.2-20.2-21.02 . 03 . 2.02 . 09 . 5 . 1 . 1 | - Belanja Pegawai   | 4.200.000,00               | 2.100.000,00        | (2.100.000,00)          | 50,00  |             |
| 2.16 . 2-16.2-20.2-21.02 . 03 . 2.02 . 09 . 5 . 1 . 2 | - Belanja Barang dan Jasa   | 168.620.000,00             | 138.060.000,00      | (30.560.000,00)         | 81,88  |             |
| 2.16 . 2-16.2-20.2-21.02 . 03 . 2.02 . 10             | <b>Pengembangan dan Pengelolaan Sumber Daya Teknologi Informasi dan Komunikasi Pemerintah Daerah</b>            | 85.730.000,00              | 71.252.800,00       | (14.477.200,00)         | 83,11  |             |
| 2.16 . 2-16.2-20.2-21.02 . 03 . 2.02 . 10 . 5 . 1     | BELANJA OPERASI   | 85.730.000,00              | 71.252.800,00       | (14.477.200,00)         | 83,11  |             |
| 2.16 . 2-16.2-20.2-21.02 . 03 . 2.02 . 10 . 5 . 1 . 1 | - Belanja Pegawai   | 3.000.000,00               | 0,00                | (3.000.000,00)          | 0,00   |             |
| 2.16 . 2-16.2-20.2-21.02 . 03 . 2.02 . 10 . 5 . 1 . 2 | - Belanja Barang dan Jasa   | 82.730.000,00              | 71.252.800,00       | (11.477.200,00)         | 86,13  |             |
| 2.20 . 2-16.2-20.2-21.02 . 02                         | <b>Program Penyelenggaraan Statistik Sektoral</b>   | 113.830.000,00             | 110.963.364,00      | (2.866.636,00)          | 97,48  |             |
| 2.20 . 2-16.2-20.2-21.02 . 02 . 2.01                  | <i>Penyelenggaraan Statistik Sektoral di Lingkup Daerah Kabupaten/Kota</i>                                      | 113.830.000,00             | 110.963.364,00      | (2.866.636,00)          | 97,48  |             |
| 2.20 . 2-16.2-20.2-21.02 . 02 . 2.01 . 01             | <b>Koordinasi dan Sinkronisasi Pengumpulan, Pengolahan, Analisis dan Diseminasi Data Statistik Sektoral</b>     | 113.830.000,00             | 110.963.364,00      | (2.866.636,00)          | 97,48  |             |
| 2.20 . 2-16.2-20.2-21.02 . 02 . 2.01 . 01 . 5 . 1     | BELANJA OPERASI   | 113.830.000,00             | 110.963.364,00      | (2.866.636,00)          | 97,48  |             |
| 2.20 . 2-16.2-20.2-21.02 . 02 . 2.01 . 01 . 5 . 1 . 1 | - Belanja Pegawai   | 6.900.000,00               | 6.000.000,00        | (900.000,00)            | 86,96  |             |
| 2.20 . 2-16.2-20.2-21.02 . 02 . 2.01 . 01 . 5 . 1 . 2 | - Belanja Barang dan Jasa   | 106.930.000,00             | 104.963.364,00      | (1.966.636,00)          | 98,16  |             |
| 2.21 . 2-16.2-20.2-21.02 . 02                         | <b>Program Penyelenggaraan Persandian Untuk Pengamanan Informasi</b>  | 60.050.000,00              | 50.324.600,00       | (9.725.400,00)          | 83,80  |             |
| 2.21 . 2-16.2-20.2-21.02 . 02 . 2.01                  | <i>Penyelenggaraan Persandian untuk Pengamanan Informasi Pemerintah Daerah Kabupaten/Kota</i>                   | 28.050.000,00              | 22.726.300,00       | (5.323.700,00)          | 81,02  |             |
| 2.21 . 2-16.2-20.2-21.02 . 02 . 2.01 . 03             | <b>Pelaksanaan Keamanan Informasi Pemerintahan Daerah Kabupaten/Kota Berbasis Elektronik dan Non Elektronik</b> | 28.050.000,00              | 22.726.300,00       | (5.323.700,00)          | 81,02  |             |
| 2.21 . 2-16.2-20.2-21.02 . 02 . 2.01 . 03 . 5 . 1     | BELANJA OPERASI   | 28.050.000,00              | 22.726.300,00       | (5.323.700,00)          | 81,02  |             |
| 2.21 . 2-16.2-20.2-21.02 . 02 . 2.01 . 03 . 5 . 1 . 1 | - Belanja Pegawai   | 3.000.000,00               | 3.000.000,00        | 0,00                    | 100,00 |             |
| 2.21 . 2-16.2-20.2-21.02 . 02 . 2.01 . 03 . 5 . 1 . 2 | - Belanja Barang dan Jasa   | 25.050.000,00              | 19.726.300,00       | (5.323.700,00)          | 78,75  |             |
| 2.21 . 2-16.2-20.2-21.02 . 02 . 2.02                  | <i>Penetapan Pola Hubungan Komunikasi Sandi Antar Perangkat Daerah Kabupaten/Kota</i>                           | 32.000.000,00              | 27.598.300,00       | (4.401.700,00)          | 86,24  |             |
| 2.21 . 2-16.2-20.2-21.02 . 02 . 2.02 . 01             | <b>Operasionalisasi Jaring Komunikasi Sandi Pemerintah Daerah Kabupaten/Kota</b>                                | 32.000.000,00              | 27.598.300,00       | (4.401.700,00)          | 86,24  |             |
| 2.21 . 2-16.2-20.2-21.02 . 02 . 2.02 . 01 . 5 . 1     | BELANJA OPERASI   | 32.000.000,00              | 27.598.300,00       | (4.401.700,00)          | 86,24  |             |
| 2.21 . 2-16.2-20.2-21.02 . 02 . 2.02 . 01 . 5 . 1 . 1 | - Belanja Pegawai   | 3.900.000,00               | 3.000.000,00        | (900.000,00)            | 76,92  |             |
| 2.21 . 2-16.2-20.2-21.02 . 02 . 2.02 . 01 . 5 . 1 . 2 | - Belanja Barang dan Jasa   | 28.100.000,00              | 24.598.300,00       | (3.501.700,00)          | 87,54  |             |
|   | <b>SURPLUS / (DEFISIT)</b>  | (12.226.474.000,00)        | (11.282.762.333,00) | 943.711.667,00          | 92,28  |             |

| KODE REKENING | URAIAN                                 | JUMLAH (Rp)                |                     | BERTAMBAH / (BERKURANG) |       | DASAR HUKUM |
|---------------|--|----------------------------|---------------------|-------------------------|-------|-------------|
|               |  | ANGGARAN SETELAH PERUBAHAN | REALISASI           | (Rp)                    | (%)   |             |
| 1             | 2                                      | 3                          | 4                   | 5 = 4 - 3               | 6     | 7           |
|               | PEMBIAYAAN NETTO                       | 0,00                       | 0,00                | 0,00                    | 0,00  |             |
|               | SISA LEBIH PEMBIAYAAN ANGGARAN (SILPA) | (12.226.474.000,00)        | (11.282.762.333,00) | 943.711.667,00          | 92,28 |             |



**PEMERINTAH KOTA PEKALONGAN**  
**RINCIAN APBD MENURUT URUSAN PEMERINTAHAN DAERAH, ORGANISASI, PROGRAM, KEGIATAN, SUB KEGIATAN, KELOMPOK,**  
**DAN JENIS PENDAPATAN, BELANJA, DAN PEMBIAYAAN**  
 TAHUN ANGGARAN 2021

|                              |                           |   |
|------------------------------|---------------------------|---|
| <b>Urusan Pemerintahan</b> : | 2                         | URUSAN PEMERINTAHAN WAJIB YANG TIDAK BERKAITAN DENGAN PELAYANAN DASAR |
| <b>Bidang Pemerintahan</b> : | 2.18                      | Penanaman Modal   |
| <b>Unit Organisasi</b> :     | 2.18.2-18.0-00.0-00.02    | Dinas Penanaman Modal dan Pelayanan Terpadu Satu Pintu                |
| <b>Sub Unit Organisasi</b> : | 2.18.2-18.0-00.0-00.02.00 | Dinas Penanaman Modal dan Pelayanan Terpadu Satu Pintu                |

| KODE REKENING                           | URAIAN  | JUMLAH (Rp)                |                  | BERTAMBAH / (BERKURANG) |        | DASAR HUKUM |
|---|---|----------------------------|------------------|-------------------------|--------|-------------|
|   |   | ANGGARAN SETELAH PERUBAHAN | REALISASI        | (Rp)                    | (%)    |             |
| 1                                       | 2   | 3                          | 4                | 5 = 4 - 3               | 6      | 7           |
| 2.18.2-18.0-00.0-00.02.01.2.01.01.5     | <b>BELANJA DAERAH</b>   | 6.476.956.000,00           | 5.771.272.121,00 | (705.683.879,00)        | 89,10  |             |
| 2.18.2-18.0-00.0-00.02.01               | <b>Program Penunjang Urusan Pemerintahan Daerah Kabupaten/Kota</b>      | 5.104.485.000,00           | 4.492.300.353,00 | (612.184.647,00)        | 88,01  |             |
| 2.18.2-18.0-00.0-00.02.01.2.01          | <i>Perencanaan, Penganggaran, dan Evaluasi Kinerja Perangkat Daerah</i> | 30.850.000,00              | 29.713.000,00    | (1.137.000,00)          | 96,31  |             |
| 2.18.2-18.0-00.0-00.02.01.2.01.01       | <b>Penyusunan Dokumen Perencanaan Perangkat Daerah</b>                  | 10.750.000,00              | 9.650.000,00     | (1.100.000,00)          | 89,77  |             |
| 2.18.2-18.0-00.0-00.02.01.2.01.01.5.1   | <b>BELANJA OPERASI</b>  | 10.750.000,00              | 9.650.000,00     | (1.100.000,00)          | 89,77  |             |
| 2.18.2-18.0-00.0-00.02.01.2.01.01.5.1.1 | - Belanja Pegawai   | 4.200.000,00               | 3.100.000,00     | (1.100.000,00)          | 73,81  |             |
| 2.18.2-18.0-00.0-00.02.01.2.01.01.5.1.2 | - Belanja Barang dan Jasa   | 6.550.000,00               | 6.550.000,00     | 0,00                    | 100,00 |             |
| 2.18.2-18.0-00.0-00.02.01.2.01.02       | <b>Koordinasi dan Penyusunan Dokumen RKA-SKPD</b>                       | 1.650.000,00               | 1.630.000,00     | (20.000,00)             | 98,79  |             |
| 2.18.2-18.0-00.0-00.02.01.2.01.02.5.1   | <b>BELANJA OPERASI</b>  | 1.650.000,00               | 1.630.000,00     | (20.000,00)             | 98,79  |             |
| 2.18.2-18.0-00.0-00.02.01.2.01.02.5.1.2 | - Belanja Barang dan Jasa   | 1.650.000,00               | 1.630.000,00     | (20.000,00)             | 98,79  |             |
| 2.18.2-18.0-00.0-00.02.01.2.01.07       | <b>Evaluasi Kinerja Perangkat Daerah</b>                                | 18.450.000,00              | 18.433.000,00    | (17.000,00)             | 99,91  |             |
| 2.18.2-18.0-00.0-00.02.01.2.01.07.5.1   | <b>BELANJA OPERASI</b>  | 18.450.000,00              | 18.433.000,00    | (17.000,00)             | 99,91  |             |
| 2.18.2-18.0-00.0-00.02.01.2.01.07.5.1.1 | - Belanja Pegawai   | 4.200.000,00               | 4.200.000,00     | 0,00                    | 100,00 |             |
| 2.18.2-18.0-00.0-00.02.01.2.01.07.5.1.2 | - Belanja Barang dan Jasa   | 14.250.000,00              | 14.233.000,00    | (17.000,00)             | 99,88  |             |
| 2.18.2-18.0-00.0-00.02.01.2.02          | <i>Administrasi Keuangan Perangkat Daerah</i>                           | 3.433.053.000,00           | 2.987.039.863,00 | (446.013.137,00)        | 87,01  |             |
| 2.18.2-18.0-00.0-00.02.01.2.02.01       | <b>Penyediaan Gaji dan Tunjangan ASN</b>                                | 3.382.803.000,00           | 2.941.739.863,00 | (441.063.137,00)        | 86,96  |             |
| 2.18.2-18.0-00.0-00.02.01.2.02.01.5.1   | <b>BELANJA OPERASI</b>  | 3.382.803.000,00           | 2.941.739.863,00 | (441.063.137,00)        | 86,96  |             |
| 2.18.2-18.0-00.0-00.02.01.2.02.01.5.1.1 | - Belanja Pegawai   | 3.382.803.000,00           | 2.941.739.863,00 | (441.063.137,00)        | 86,96  |             |
| 2.18.2-18.0-00.0-00.02.01.2.02.03       | <b>Pelaksanaan Penatausahaan dan Pengujian/Verifikasi Keuangan SKPD</b> | 48.600.000,00              | 44.250.000,00    | (4.350.000,00)          | 91,05  |             |
| 2.18.2-18.0-00.0-00.02.01.2.02.03.5.1   | <b>BELANJA OPERASI</b>  | 48.600.000,00              | 44.250.000,00    | (4.350.000,00)          | 91,05  |             |
| 2.18.2-18.0-00.0-00.02.01.2.02.03.5.1.1 | - Belanja Pegawai   | 48.000.000,00              | 43.650.000,00    | (4.350.000,00)          | 90,94  |             |
| 2.18.2-18.0-00.0-00.02.01.2.02.03.5.1.2 | - Belanja Barang dan Jasa   | 600.000,00                 | 600.000,00       | 0,00                    | 100,00 |             |



| KODE REKENING                           | URAIAN  | JUMLAH (Rp)                |                | BERTAMBAH / (BERKURANG) |        | DASAR HUKUM |
|---|---|----------------------------|----------------|-------------------------|--------|-------------|
|   |   | ANGGARAN SETELAH PERUBAHAN | REALISASI      | (Rp)                    | (%)    |             |
| 1                                       | 2   | 3                          | 4              | 5 = 4 - 3               | 6      | 7           |
| 2.18.2-18.0-00.0-00.02.01.2.02.05       | <b>Koordinasi dan Penyusunan Laporan Keuangan Akhir Tahun SKPD</b>      | 1.650.000,00               | 1.050.000,00   | (600.000,00)            | 63,64  |             |
| 2.18.2-18.0-00.0-00.02.01.2.02.05.5.1   | BELANJA OPERASI   | 1.650.000,00               | 1.050.000,00   | (600.000,00)            | 63,64  |             |
| 2.18.2-18.0-00.0-00.02.01.2.02.05.5.1.1 | - Belanja Pegawai   | 600.000,00                 | 0,00           | (600.000,00)            | 0,00   |             |
| 2.18.2-18.0-00.0-00.02.01.2.02.05.5.1.2 | - Belanja Barang dan Jasa   | 1.050.000,00               | 1.050.000,00   | 0,00                    | 100,00 |             |
| 2.18.2-18.0-00.0-00.02.01.2.05          | <i>Administrasi Kepegawaian Perangkat Daerah</i>                        | 4.550.000,00               | 4.532.000,00   | (18.000,00)             | 99,60  |             |
| 2.18.2-18.0-00.0-00.02.01.2.05.02       | <b>Pengadaan Pakaian Dinas Beserta Atribut Kelengkapannya</b>           | 4.550.000,00               | 4.532.000,00   | (18.000,00)             | 99,60  |             |
| 2.18.2-18.0-00.0-00.02.01.2.05.02.5.1   | BELANJA OPERASI   | 4.550.000,00               | 4.532.000,00   | (18.000,00)             | 99,60  |             |
| 2.18.2-18.0-00.0-00.02.01.2.05.02.5.1.2 | - Belanja Barang dan Jasa   | 4.550.000,00               | 4.532.000,00   | (18.000,00)             | 99,60  |             |
| 2.18.2-18.0-00.0-00.02.01.2.06          | <i>Administrasi Umum Perangkat Daerah</i>                               | 449.565.000,00             | 419.471.518,00 | (30.093.482,00)         | 93,31  |             |
| 2.18.2-18.0-00.0-00.02.01.2.06.01       | <b>Penyediaan Komponen Instalasi Listrik/Penerangan Bangunan Kantor</b> | 3.500.000,00               | 3.500.000,00   | 0,00                    | 100,00 |             |
| 2.18.2-18.0-00.0-00.02.01.2.06.01.5.1   | BELANJA OPERASI   | 3.500.000,00               | 3.500.000,00   | 0,00                    | 100,00 |             |
| 2.18.2-18.0-00.0-00.02.01.2.06.01.5.1.2 | - Belanja Barang dan Jasa   | 3.500.000,00               | 3.500.000,00   | 0,00                    | 100,00 |             |
| 2.18.2-18.0-00.0-00.02.01.2.06.02       | <b>Penyediaan Peralatan dan Perlengkapan Kantor</b>                     | 224.741.000,00             | 219.000.000,00 | (5.741.000,00)          | 97,45  |             |
| 2.18.2-18.0-00.0-00.02.01.2.06.02.5.1   | BELANJA OPERASI   | 59.571.000,00              | 58.884.000,00  | (687.000,00)            | 98,85  |             |
| 2.18.2-18.0-00.0-00.02.01.2.06.02.5.1.1 | - Belanja Pegawai   | 1.500.000,00               | 1.100.000,00   | (400.000,00)            | 73,33  |             |
| 2.18.2-18.0-00.0-00.02.01.2.06.02.5.1.2 | - Belanja Barang dan Jasa   | 58.071.000,00              | 57.784.000,00  | (287.000,00)            | 99,51  |             |
| 2.18.2-18.0-00.0-00.02.01.2.06.02.5.2   | BELANJA MODAL   | 165.170.000,00             | 160.116.000,00 | (5.054.000,00)          | 96,94  |             |
| 2.18.2-18.0-00.0-00.02.01.2.06.02.5.2.2 | - Belanja Modal Peralatan dan Mesin                                     | 165.170.000,00             | 160.116.000,00 | (5.054.000,00)          | 96,94  |             |
| 2.18.2-18.0-00.0-00.02.01.2.06.03       | <b>Penyediaan Peralatan Rumah Tangga</b>                                | 3.500.000,00               | 3.500.000,00   | 0,00                    | 100,00 |             |
| 2.18.2-18.0-00.0-00.02.01.2.06.03.5.1   | BELANJA OPERASI   | 3.500.000,00               | 3.500.000,00   | 0,00                    | 100,00 |             |
| 2.18.2-18.0-00.0-00.02.01.2.06.03.5.1.2 | - Belanja Barang dan Jasa   | 3.500.000,00               | 3.500.000,00   | 0,00                    | 100,00 |             |
| 2.18.2-18.0-00.0-00.02.01.2.06.04       | <b>Penyediaan Bahan Logistik Kantor</b>                                 | 70.284.000,00              | 50.314.000,00  | (19.970.000,00)         | 71,59  |             |
| 2.18.2-18.0-00.0-00.02.01.2.06.04.5.1   | BELANJA OPERASI   | 70.284.000,00              | 50.314.000,00  | (19.970.000,00)         | 71,59  |             |
| 2.18.2-18.0-00.0-00.02.01.2.06.04.5.1.1 | - Belanja Pegawai   | 2.400.000,00               | 2.400.000,00   | 0,00                    | 100,00 |             |
| 2.18.2-18.0-00.0-00.02.01.2.06.04.5.1.2 | - Belanja Barang dan Jasa   | 67.884.000,00              | 47.914.000,00  | (19.970.000,00)         | 70,58  |             |
| 2.18.2-18.0-00.0-00.02.01.2.06.05       | <b>Penyediaan Barang Cetak dan Penggandaan</b>                          | 60.000.000,00              | 59.000.000,00  | (1.000.000,00)          | 98,33  |             |
| 2.18.2-18.0-00.0-00.02.01.2.06.05.5.1   | BELANJA OPERASI   | 60.000.000,00              | 59.000.000,00  | (1.000.000,00)          | 98,33  |             |
| 2.18.2-18.0-00.0-00.02.01.2.06.05.5.1.2 | - Belanja Barang dan Jasa   | 60.000.000,00              | 59.000.000,00  | (1.000.000,00)          | 98,33  |             |
| 2.18.2-18.0-00.0-00.02.01.2.06.06       | <b>Penyediaan Bahan Bacaan dan Peraturan Perundang-undangan</b>         | 2.500.000,00               | 2.266.900,00   | (233.100,00)            | 90,68  |             |
| 2.18.2-18.0-00.0-00.02.01.2.06.06.5.1   | BELANJA OPERASI   | 2.500.000,00               | 2.266.900,00   | (233.100,00)            | 90,68  |             |
| 2.18.2-18.0-00.0-00.02.01.2.06.06.5.1.2 | - Belanja Barang dan Jasa   | 2.500.000,00               | 2.266.900,00   | (233.100,00)            | 90,68  |             |
| 2.18.2-18.0-00.0-00.02.01.2.06.09       | <b>Penyelenggaraan Rapat Koordinasi dan Konsultasi SKPD</b>             | 85.040.000,00              | 81.890.618,00  | (3.149.382,00)          | 96,30  |             |
| 2.18.2-18.0-00.0-00.02.01.2.06.09.5.1   | BELANJA OPERASI   | 85.040.000,00              | 81.890.618,00  | (3.149.382,00)          | 96,30  |             |
| 2.18.2-18.0-00.0-00.02.01.2.06.09.5.1.1 | - Belanja Pegawai   | 5.850.000,00               | 5.850.000,00   | 0,00                    | 100,00 |             |

| KODE REKENING                     | URAIAN | JUMLAH (Rp)  |                | BERTAMBAH / (BERKURANG) |                 | DASAR HUKUM |  |
|-----------------------------------|--------|--|----------------|-------------------------|-----------------|-------------|--|
|                                   |        | ANGGARAN SETELAH PERUBAHAN   | REALISASI      | (Rp)                    | (%)             |             |  |
| 1                                 | 2      | 3  | 4              | 5 = 4 - 3               | 6               | 7           |  |
| 2.18.2-18.0-00.0-00.02.01.2.06.09 | .5.1.2 | - Belanja Barang dan Jasa  | 79.190.000,00  | 76.040.618,00           | (3.149.382,00)  | 96,02       |  |
| 2.18.2-18.0-00.0-00.02.01.2.08    |        | <i>Penyediaan Jasa Penunjang Urusan Pemerintahan Daerah</i>  | 424.920.000,00 | 368.476.792,00          | (56.443.208,00) | 86,72       |  |
| 2.18.2-18.0-00.0-00.02.01.2.08.01 |        | <b>Penyediaan Jasa Surat Menyurat</b>  | 5.800.000,00   | 4.263.000,00            | (1.537.000,00)  | 73,50       |  |
| 2.18.2-18.0-00.0-00.02.01.2.08.01 | .5.1   | BELANJA OPERASI  | 5.800.000,00   | 4.263.000,00            | (1.537.000,00)  | 73,50       |  |
| 2.18.2-18.0-00.0-00.02.01.2.08.01 | .5.1.2 | - Belanja Barang dan Jasa  | 5.800.000,00   | 4.263.000,00            | (1.537.000,00)  | 73,50       |  |
| 2.18.2-18.0-00.0-00.02.01.2.08.02 |        | <b>Penyediaan Jasa Komunikasi, Sumber Daya Air dan Listrik</b>   | 245.320.000,00 | 199.289.731,00          | (46.030.269,00) | 81,24       |  |
| 2.18.2-18.0-00.0-00.02.01.2.08.02 | .5.1   | BELANJA OPERASI  | 243.320.000,00 | 197.289.731,00          | (46.030.269,00) | 81,08       |  |
| 2.18.2-18.0-00.0-00.02.01.2.08.02 | .5.1.2 | - Belanja Barang dan Jasa  | 243.320.000,00 | 197.289.731,00          | (46.030.269,00) | 81,08       |  |
| 2.18.2-18.0-00.0-00.02.01.2.08.02 | .5.2   | BELANJA MODAL  | 2.000.000,00   | 2.000.000,00            | 0,00            | 100,00      |  |
| 2.18.2-18.0-00.0-00.02.01.2.08.02 | .5.2.2 | - Belanja Modal Peralatan dan Mesin  | 2.000.000,00   | 2.000.000,00            | 0,00            | 100,00      |  |
| 2.18.2-18.0-00.0-00.02.01.2.08.04 |        | <b>Penyediaan Jasa Pelayanan Umum Kantor</b>   | 173.800.000,00 | 164.924.061,00          | (8.875.939,00)  | 94,89       |  |
| 2.18.2-18.0-00.0-00.02.01.2.08.04 | .5.1   | BELANJA OPERASI  | 173.800.000,00 | 164.924.061,00          | (8.875.939,00)  | 94,89       |  |
| 2.18.2-18.0-00.0-00.02.01.2.08.04 | .5.1.2 | - Belanja Barang dan Jasa  | 173.800.000,00 | 164.924.061,00          | (8.875.939,00)  | 94,89       |  |
| 2.18.2-18.0-00.0-00.02.01.2.09    |        | <i>Pemeliharaan Barang Milik Daerah Penunjang Urusan Pemerintahan Daerah</i>   | 761.547.000,00 | 683.067.180,00          | (78.479.820,00) | 89,69       |  |
| 2.18.2-18.0-00.0-00.02.01.2.09.01 |        | <b>Penyediaan Jasa Pemeliharaan, Biaya Pemeliharaan, dan Pajak Kendaraan Perorangan Dinas atau Kendaraan Dinas Jabatan</b> | 93.600.000,00  | 81.484.230,00           | (12.115.770,00) | 87,06       |  |
| 2.18.2-18.0-00.0-00.02.01.2.09.01 | .5.1   | BELANJA OPERASI  | 93.600.000,00  | 81.484.230,00           | (12.115.770,00) | 87,06       |  |
| 2.18.2-18.0-00.0-00.02.01.2.09.01 | .5.1.1 | - Belanja Pegawai  | 2.400.000,00   | 2.400.000,00            | 0,00            | 100,00      |  |
| 2.18.2-18.0-00.0-00.02.01.2.09.01 | .5.1.2 | - Belanja Barang dan Jasa  | 91.200.000,00  | 79.084.230,00           | (12.115.770,00) | 86,72       |  |
| 2.18.2-18.0-00.0-00.02.01.2.09.09 |        | <b>Pemeliharaan/Rehabilitasi Gedung Kantor dan Bangunan Lainnya</b>  | 606.501.000,00 | 545.448.950,00          | (61.052.050,00) | 89,93       |  |
| 2.18.2-18.0-00.0-00.02.01.2.09.09 | .5.1   | BELANJA OPERASI  | 113.641.000,00 | 110.625.950,00          | (3.015.050,00)  | 97,35       |  |
| 2.18.2-18.0-00.0-00.02.01.2.09.09 | .5.1.1 | - Belanja Pegawai  | 11.725.000,00  | 9.625.000,00            | (2.100.000,00)  | 82,09       |  |
| 2.18.2-18.0-00.0-00.02.01.2.09.09 | .5.1.2 | - Belanja Barang dan Jasa  | 101.916.000,00 | 101.000.950,00          | (915.050,00)    | 99,10       |  |
| 2.18.2-18.0-00.0-00.02.01.2.09.09 | .5.2   | BELANJA MODAL  | 492.860.000,00 | 434.823.000,00          | (58.037.000,00) | 88,22       |  |
| 2.18.2-18.0-00.0-00.02.01.2.09.09 | .5.2.3 | - Belanja Modal Gedung dan Bangunan  | 492.860.000,00 | 434.823.000,00          | (58.037.000,00) | 88,22       |  |
| 2.18.2-18.0-00.0-00.02.01.2.09.10 |        | <b>Pemeliharaan/Rehabilitasi Sarana dan Prasarana Gedung Kantor atau Bangunan Lainnya</b>                                  | 61.446.000,00  | 56.134.000,00           | (5.312.000,00)  | 91,36       |  |
| 2.18.2-18.0-00.0-00.02.01.2.09.10 | .5.1   | BELANJA OPERASI  | 61.446.000,00  | 56.134.000,00           | (5.312.000,00)  | 91,36       |  |
| 2.18.2-18.0-00.0-00.02.01.2.09.10 | .5.1.2 | - Belanja Barang dan Jasa  | 61.446.000,00  | 56.134.000,00           | (5.312.000,00)  | 91,36       |  |
| 2.18.2-18.0-00.0-00.02.02         |        | <b>Program Pengembangan Iklim Penanaman Modal</b>  | 109.031.000,00 | 98.857.900,00           | (10.173.100,00) | 90,67       |  |
| 2.18.2-18.0-00.0-00.02.02.2.01    |        | <i>Penetapan Pemberian Fasilitas/Insentif Dibidang Penanaman Modal yang menjadi Kewenangan Daerah Kabupaten/Kota</i>       | 92.031.000,00  | 82.717.700,00           | (9.313.300,00)  | 89,88       |  |
| 2.18.2-18.0-00.0-00.02.02.2.01.01 |        | <b>Penetapan Kebijakan Daerah mengenai Pemberian Fasilitas/Insentif dan Kemudahan Penanaman Modal</b>                      | 92.031.000,00  | 82.717.700,00           | (9.313.300,00)  | 89,88       |  |
| 2.18.2-18.0-00.0-00.02.02.2.01.01 | .5.1   | BELANJA OPERASI  | 92.031.000,00  | 82.717.700,00           | (9.313.300,00)  | 89,88       |  |
| 2.18.2-18.0-00.0-00.02.02.2.01.01 | .5.1.1 | - Belanja Pegawai  | 3.600.000,00   | 3.600.000,00            | 0,00            | 100,00      |  |
| 2.18.2-18.0-00.0-00.02.02.2.01.01 | .5.1.2 | - Belanja Barang dan Jasa  | 88.431.000,00  | 79.117.700,00           | (9.313.300,00)  | 89,47       |  |
| 2.18.2-18.0-00.0-00.02.02.2.02    |        | <i>Pembuatan Peta Potensi Investasi Kabupaten/Kota</i>   | 17.000.000,00  | 16.140.200,00           | (859.800,00)    | 94,94       |  |

| KODE REKENING                           | URAIAN   | JUMLAH (Rp)                |                | BERTAMBAH / (BERKURANG) |        | DASAR HUKUM |
|---|--|----------------------------|----------------|-------------------------|--------|-------------|
|   |  | ANGGARAN SETELAH PERUBAHAN | REALISASI      | (Rp)                    | (%)    |             |
| 1                                       | 2  | 3                          | 4              | 5 = 4 - 3               | 6      | 7           |
| 2.18.2-18.0-00.0-00.02.02.2.02.02       | <b>Penyediaan Peta Potensi dan Peluang Usaha Kabupaten/Kota</b>  | 17.000.000,00              | 16.140.200,00  | (859.800,00)            | 94,94  |             |
| 2.18.2-18.0-00.0-00.02.02.2.02.02.5.1   | BELANJA OPERASI  | 17.000.000,00              | 16.140.200,00  | (859.800,00)            | 94,94  |             |
| 2.18.2-18.0-00.0-00.02.02.2.02.02.5.1.1 | - Belanja Pegawai  | 6.000.000,00               | 6.000.000,00   | 0,00                    | 100,00 |             |
| 2.18.2-18.0-00.0-00.02.02.2.02.02.5.1.2 | - Belanja Barang dan Jasa  | 11.000.000,00              | 10.140.200,00  | (859.800,00)            | 92,18  |             |
| 2.18.2-18.0-00.0-00.02.03               | <b>Program Promosi Penanaman Modal</b>   | 85.231.000,00              | 84.063.993,00  | (1.167.007,00)          | 98,63  |             |
| 2.18.2-18.0-00.0-00.02.03.2.01          | <i>Penyelenggaraan Promosi Penanaman Modal yang menjadi Kewenangan Daerah Kabupaten/Kota</i>   | 85.231.000,00              | 84.063.993,00  | (1.167.007,00)          | 98,63  |             |
| 2.18.2-18.0-00.0-00.02.03.2.01.02       | <b>Pelaksanaan Kegiatan Promosi Penanaman Modal Daerah Kabupaten/Kota</b>  | 85.231.000,00              | 84.063.993,00  | (1.167.007,00)          | 98,63  |             |
| 2.18.2-18.0-00.0-00.02.03.2.01.02.5.1   | BELANJA OPERASI  | 85.231.000,00              | 84.063.993,00  | (1.167.007,00)          | 98,63  |             |
| 2.18.2-18.0-00.0-00.02.03.2.01.02.5.1.1 | - Belanja Pegawai  | 1.200.000,00               | 1.200.000,00   | 0,00                    | 100,00 |             |
| 2.18.2-18.0-00.0-00.02.03.2.01.02.5.1.2 | - Belanja Barang dan Jasa  | 84.031.000,00              | 82.863.993,00  | (1.167.007,00)          | 98,61  |             |
| 2.18.2-18.0-00.0-00.02.04               | <b>Program Pelayanan Penanaman Modal</b>   | 406.609.000,00             | 404.737.856,00 | (1.871.144,00)          | 99,54  |             |
| 2.18.2-18.0-00.0-00.02.04.2.01          | <i>Pelayanan Perizinan dan Non Perizinan secara Terpadu Satu Pintu dibidang Penanaman Modal yang menjadi Kewenangan Daerah Kabupaten/ Kota</i> | 406.609.000,00             | 404.737.856,00 | (1.871.144,00)          | 99,54  |             |
| 2.18.2-18.0-00.0-00.02.04.2.01.01       | <b>Penyediaan Pelayanan Terpadu Perizinan dan Nonperizinan Berbasis Sistem Pelayanan Perizinan Berusaha Terintegrasi secara Elektronik</b>     | 363.209.000,00             | 361.342.056,00 | (1.866.944,00)          | 99,49  |             |
| 2.18.2-18.0-00.0-00.02.04.2.01.01.5.1   | BELANJA OPERASI  | 363.209.000,00             | 361.342.056,00 | (1.866.944,00)          | 99,49  |             |
| 2.18.2-18.0-00.0-00.02.04.2.01.01.5.1.1 | - Belanja Pegawai  | 7.800.000,00               | 7.800.000,00   | 0,00                    | 100,00 |             |
| 2.18.2-18.0-00.0-00.02.04.2.01.01.5.1.2 | - Belanja Barang dan Jasa  | 355.409.000,00             | 353.542.056,00 | (1.866.944,00)          | 99,47  |             |
| 2.18.2-18.0-00.0-00.02.04.2.01.03       | <b>Penyediaan Layanan Konsultasi dan Pengelolaan Pengaduan Masyarakat terhadap Pelayanan Terpadu Perizinan dan Non Perizinan</b>               | 43.400.000,00              | 43.395.800,00  | (4.200,00)              | 99,99  |             |
| 2.18.2-18.0-00.0-00.02.04.2.01.03.5.1   | BELANJA OPERASI  | 43.400.000,00              | 43.395.800,00  | (4.200,00)              | 99,99  |             |
| 2.18.2-18.0-00.0-00.02.04.2.01.03.5.1.1 | - Belanja Pegawai  | 4.700.000,00               | 4.700.000,00   | 0,00                    | 100,00 |             |
| 2.18.2-18.0-00.0-00.02.04.2.01.03.5.1.2 | - Belanja Barang dan Jasa  | 38.700.000,00              | 38.695.800,00  | (4.200,00)              | 99,99  |             |
| 2.18.2-18.0-00.0-00.02.05               | <b>Program Pengendalian Pelaksanaan Penanaman Modal</b>  | 266.800.000,00             | 189.412.147,00 | (77.387.853,00)         | 70,99  |             |
| 2.18.2-18.0-00.0-00.02.05.2.01          | <i>Pengendalian Pelaksanaan Penanaman Modal yang menjadi Kewenangan Daerah Kabupaten/Kota</i>  | 266.800.000,00             | 189.412.147,00 | (77.387.853,00)         | 70,99  |             |
| 2.18.2-18.0-00.0-00.02.05.2.01.01       | <b>Koordinasi dan Sinkronisasi Pemantauan Pelaksanaan Penanaman Modal</b>  | 50.820.000,00              | 31.236.892,00  | (19.583.108,00)         | 61,47  |             |
| 2.18.2-18.0-00.0-00.02.05.2.01.01.5.1   | BELANJA OPERASI  | 50.820.000,00              | 31.236.892,00  | (19.583.108,00)         | 61,47  |             |
| 2.18.2-18.0-00.0-00.02.05.2.01.01.5.1.2 | - Belanja Barang dan Jasa  | 50.820.000,00              | 31.236.892,00  | (19.583.108,00)         | 61,47  |             |
| 2.18.2-18.0-00.0-00.02.05.2.01.02       | <b>Koordinasi dan Sinkronisasi Pembinaan Pelaksanaan Penanaman Modal</b>   | 113.600.000,00             | 110.041.555,00 | (3.558.445,00)          | 96,87  |             |
| 2.18.2-18.0-00.0-00.02.05.2.01.02.5.1   | BELANJA OPERASI  | 113.600.000,00             | 110.041.555,00 | (3.558.445,00)          | 96,87  |             |
| 2.18.2-18.0-00.0-00.02.05.2.01.02.5.1.2 | - Belanja Barang dan Jasa  | 113.600.000,00             | 110.041.555,00 | (3.558.445,00)          | 96,87  |             |

| KODE REKENING                           | URAIAN  | JUMLAH (Rp)                |                    | BERTAMBAH / (BERKURANG) |        | DASAR HUKUM |
|---|---|----------------------------|--------------------|-------------------------|--------|-------------|
|   |   | ANGGARAN SETELAH PERUBAHAN | REALISASI          | (Rp)                    | (%)    |             |
| 1                                       | 2   | 3                          | 4                  | 5 = 4 - 3               | 6      | 7           |
| 2.18.2-18.0-00.0-00.02.05.2.01.03       | <b>Koordinasi dan Sinkronisasi Pengawasan Pelaksanaan Penanaman Modal</b>   | 102.380.000,00             | 48.133.700,00      | (54.246.300,00)         | 47,01  |             |
| 2.18.2-18.0-00.0-00.02.05.2.01.03.5.1   | BELANJA OPERASI   | 102.380.000,00             | 48.133.700,00      | (54.246.300,00)         | 47,01  |             |
| 2.18.2-18.0-00.0-00.02.05.2.01.03.5.1.2 | - Belanja Barang dan Jasa   | 102.380.000,00             | 48.133.700,00      | (54.246.300,00)         | 47,01  |             |
| 2.18.2-18.0-00.0-00.02.06               | <b>Program Pengelolaan Data Dan Sistem Informasi Penanaman Modal</b>  | 504.800.000,00             | 501.899.872,00     | (2.900.128,00)          | 99,43  |             |
| 2.18.2-18.0-00.0-00.02.06.2.01          | <i>Pengelolaan Data dan Informasi Perizinan dan Non Perizinan yang Terintegrasi pada Tingkat Daerah Kabupaten/Kota</i>  | 504.800.000,00             | 501.899.872,00     | (2.900.128,00)          | 99,43  |             |
| 2.18.2-18.0-00.0-00.02.06.2.01.01       | <b>Pengolahan, Penyajian dan Pemanfaatan Data dan Informasi Perizinan dan Non Perizinan berbasis Sistem Pelayanan Perizinan Berusaha Terintegrasi Secara Elektronik</b> | 504.800.000,00             | 501.899.872,00     | (2.900.128,00)          | 99,43  |             |
| 2.18.2-18.0-00.0-00.02.06.2.01.01.5.1   | BELANJA OPERASI   | 504.800.000,00             | 501.899.872,00     | (2.900.128,00)          | 99,43  |             |
| 2.18.2-18.0-00.0-00.02.06.2.01.01.5.1.1 | - Belanja Pegawai   | 7.800.000,00               | 7.800.000,00       | 0,00                    | 100,00 |             |
| 2.18.2-18.0-00.0-00.02.06.2.01.01.5.1.2 | - Belanja Barang dan Jasa   | 497.000.000,00             | 494.099.872,00     | (2.900.128,00)          | 99,42  |             |
|   | <b>SURPLUS / (DEFISIT)</b>  | (6.476.956.000,00)         | (5.771.272.121,00) | 705.683.879,00          | 89,10  |             |
|   | <b>PEMBIAYAAN NETTO</b>   | 0,00                       | 0,00               | 0,00                    | 0,00   |             |
|   | <b>SISA LEBIH PEMBIAYAAN ANGGARAN (SILPA)</b>   | (6.476.956.000,00)         | (5.771.272.121,00) | 705.683.879,00          | 89,10  |             |



**PEMERINTAH KOTA PEKALONGAN**  
**RINCIAN APBD MENURUT URUSAN PEMERINTAHAN DAERAH, ORGANISASI, PROGRAM, KEGIATAN, SUB KEGIATAN, KELOMPOK,**  
**DAN JENIS PENDAPATAN, BELANJA, DAN PEMBIAYAAN**  
 TAHUN ANGGARAN 2021

|                              |                               |   |
|------------------------------|-------------------------------|---|
| <b>Urusan Pemerintahan</b> : | 2                             | URUSAN PEMERINTAHAN WAJIB YANG TIDAK BERKAITAN DENGAN PELAYANAN DASAR |
| <b>Bidang Pemerintahan</b> : | 2.24                          | Kearsipan   |
| <b>Unit Organisasi</b> :     | 2.24 . 2-24.2-23.0-00.02      | Dinas Kearsipan dan Perpustakaan                                      |
| <b>Sub Unit Organisasi</b> : | 2.24 . 2-24.2-23.0-00.02 . 00 | Dinas Kearsipan dan Perpustakaan                                      |

| KODE REKENING   | URAIAN   | JUMLAH (Rp)                |                  | BERTAMBAH / (BERKURANG) |        | DASAR HUKUM |
|---|--|----------------------------|------------------|-------------------------|--------|-------------|
|   |  | ANGGARAN SETELAH PERUBAHAN | REALISASI        | (Rp)                    | (%)    |             |
| 1   | 2  | 3                          | 4                | 5 = 4 - 3               | 6      | 7           |
| 2.23 . 2-24.2-23.0-00.02 . 02 . 2.01 . 01 . 5         | <b>BELANJA DAERAH</b>  | 4.016.740.000,00           | 3.589.090.576,00 | (427.649.424,00)        | 89,35  |             |
| 2.23 . 2-24.2-23.0-00.02 . 02                         | <b>Program Pembinaan Perpustakaan</b>  | 634.695.000,00             | 628.789.900,00   | (5.905.100,00)          | 99,07  |             |
| 2.23 . 2-24.2-23.0-00.02 . 02 . 2.01                  | <i>Pengelolaan Perpustakaan Tingkat Daerah Kabupaten/Kota</i>  | 388.190.000,00             | 383.605.900,00   | (4.584.100,00)          | 98,82  |             |
| 2.23 . 2-24.2-23.0-00.02 . 02 . 2.01 . 01             | <b>Pengembangan dan Pemeliharaan Layanan Perpustakaan Elektronik</b>   | 98.600.000,00              | 98.600.000,00    | 0,00                    | 100,00 |             |
| 2.23 . 2-24.2-23.0-00.02 . 02 . 2.01 . 01 . 5 . 1     | BELANJA OPERASI  | 98.600.000,00              | 98.600.000,00    | 0,00                    | 100,00 |             |
| 2.23 . 2-24.2-23.0-00.02 . 02 . 2.01 . 01 . 5 . 1 . 2 | - Belanja Barang dan Jasa  | 98.600.000,00              | 98.600.000,00    | 0,00                    | 100,00 |             |
| 2.23 . 2-24.2-23.0-00.02 . 02 . 2.01 . 04             | <b>Pembinaan Perpustakaan pada Satuan Pendidikan Dasar di Seluruh Wilayah Kabupaten/Kota sesuai dengan Standar Nasional Perpustakaan</b> | 27.280.000,00              | 27.280.000,00    | 0,00                    | 100,00 |             |
| 2.23 . 2-24.2-23.0-00.02 . 02 . 2.01 . 04 . 5 . 1     | BELANJA OPERASI  | 27.280.000,00              | 27.280.000,00    | 0,00                    | 100,00 |             |
| 2.23 . 2-24.2-23.0-00.02 . 02 . 2.01 . 04 . 5 . 1 . 2 | - Belanja Barang dan Jasa  | 27.280.000,00              | 27.280.000,00    | 0,00                    | 100,00 |             |
| 2.23 . 2-24.2-23.0-00.02 . 02 . 2.01 . 06             | <b>Peningkatan Kapasitas Tenaga Perpustakaan dan Pustakawan Tingkat Daerah Kabupaten/Kota</b>  | 54.820.000,00              | 51.159.000,00    | (3.661.000,00)          | 93,32  |             |
| 2.23 . 2-24.2-23.0-00.02 . 02 . 2.01 . 06 . 5 . 1     | BELANJA OPERASI  | 54.820.000,00              | 51.159.000,00    | (3.661.000,00)          | 93,32  |             |
| 2.23 . 2-24.2-23.0-00.02 . 02 . 2.01 . 06 . 5 . 1 . 2 | - Belanja Barang dan Jasa  | 54.820.000,00              | 51.159.000,00    | (3.661.000,00)          | 93,32  |             |
| 2.23 . 2-24.2-23.0-00.02 . 02 . 2.01 . 07             | <b>Pengembangan Layanan Perpustakaan Rujukan Tingkat Kabupaten/Kota</b>  | 146.990.000,00             | 146.081.000,00   | (909.000,00)            | 99,38  |             |
| 2.23 . 2-24.2-23.0-00.02 . 02 . 2.01 . 07 . 5 . 1     | BELANJA OPERASI  | 134.489.000,00             | 133.580.000,00   | (909.000,00)            | 99,32  |             |
| 2.23 . 2-24.2-23.0-00.02 . 02 . 2.01 . 07 . 5 . 1 . 1 | - Belanja Pegawai  | 1.500.000,00               | 1.500.000,00     | 0,00                    | 100,00 |             |
| 2.23 . 2-24.2-23.0-00.02 . 02 . 2.01 . 07 . 5 . 1 . 2 | - Belanja Barang dan Jasa  | 132.989.000,00             | 132.080.000,00   | (909.000,00)            | 99,32  |             |
| 2.23 . 2-24.2-23.0-00.02 . 02 . 2.01 . 07 . 5 . 2     | BELANJA MODAL  | 12.501.000,00              | 12.501.000,00    | 0,00                    | 100,00 |             |
| 2.23 . 2-24.2-23.0-00.02 . 02 . 2.01 . 07 . 5 . 2 . 2 | - Belanja Modal Peralatan dan Mesin  | 12.501.000,00              | 12.501.000,00    | 0,00                    | 100,00 |             |
| 2.23 . 2-24.2-23.0-00.02 . 02 . 2.01 . 09             | <b>Pengelolaan dan Pengembangan Bahan Pustaka</b>  | 60.500.000,00              | 60.485.900,00    | (14.100,00)             | 99,98  |             |

| KODE REKENING   | URAIAN  | JUMLAH (Rp)                |                  | BERTAMBAH / (BERKURANG) |        | DASAR HUKUM |
|---|---|----------------------------|------------------|-------------------------|--------|-------------|
|   |   | ANGGARAN SETELAH PERUBAHAN | REALISASI        | (Rp)                    | (%)    |             |
| 1   | 2   | 3                          | 4                | 5 = 4 - 3               | 6      | 7           |
| 2.23 . 2-24.2-23.0-00.02 . 02 . 2.01 . 09 . 5 . 1     | BELANJA OPERASI   | 38.000.000,00              | 38.000.000,00    | 0,00                    | 100,00 |             |
| 2.23 . 2-24.2-23.0-00.02 . 02 . 2.01 . 09 . 5 . 1 . 1 | - Belanja Pegawai   | 3.000.000,00               | 3.000.000,00     | 0,00                    | 100,00 |             |
| 2.23 . 2-24.2-23.0-00.02 . 02 . 2.01 . 09 . 5 . 1 . 2 | - Belanja Barang dan Jasa   | 35.000.000,00              | 35.000.000,00    | 0,00                    | 100,00 |             |
| 2.23 . 2-24.2-23.0-00.02 . 02 . 2.01 . 09 . 5 . 2     | BELANJA MODAL   | 22.500.000,00              | 22.485.900,00    | (14.100,00)             | 99,94  |             |
| 2.23 . 2-24.2-23.0-00.02 . 02 . 2.01 . 09 . 5 . 2 . 5 | - Belanja Modal Aset Tetap Lainnya  | 22.500.000,00              | 22.485.900,00    | (14.100,00)             | 99,94  |             |
| 2.23 . 2-24.2-23.0-00.02 . 02 . 2.02                  | <i>Pembudayaan Gemar Membaca Tingkat Daerah Kabupaten/Kota</i>  | 246.505.000,00             | 245.184.000,00   | (1.321.000,00)          | 99,46  |             |
| 2.23 . 2-24.2-23.0-00.02 . 02 . 2.02 . 01             | <b>Sosialisasi Budaya Baca dan Literasi pada Satuan Pendidikan Dasar dan Pendidikan Khusus serta Masyarakat</b> | 131.885.000,00             | 131.335.000,00   | (550.000,00)            | 99,58  |             |
| 2.23 . 2-24.2-23.0-00.02 . 02 . 2.02 . 01 . 5 . 1     | BELANJA OPERASI   | 131.885.000,00             | 131.335.000,00   | (550.000,00)            | 99,58  |             |
| 2.23 . 2-24.2-23.0-00.02 . 02 . 2.02 . 01 . 5 . 1 . 1 | - Belanja Pegawai   | 1.500.000,00               | 1.500.000,00     | 0,00                    | 100,00 |             |
| 2.23 . 2-24.2-23.0-00.02 . 02 . 2.02 . 01 . 5 . 1 . 2 | - Belanja Barang dan Jasa   | 130.385.000,00             | 129.835.000,00   | (550.000,00)            | 99,58  |             |
| 2.23 . 2-24.2-23.0-00.02 . 02 . 2.02 . 04             | <b>Pengembangan Literasi Berbasis Inklusi Sosial</b>  | 114.620.000,00             | 113.849.000,00   | (771.000,00)            | 99,33  |             |
| 2.23 . 2-24.2-23.0-00.02 . 02 . 2.02 . 04 . 5 . 1     | BELANJA OPERASI   | 108.620.000,00             | 107.849.000,00   | (771.000,00)            | 99,29  |             |
| 2.23 . 2-24.2-23.0-00.02 . 02 . 2.02 . 04 . 5 . 1 . 2 | - Belanja Barang dan Jasa   | 108.620.000,00             | 107.849.000,00   | (771.000,00)            | 99,29  |             |
| 2.23 . 2-24.2-23.0-00.02 . 02 . 2.02 . 04 . 5 . 2     | BELANJA MODAL   | 6.000.000,00               | 6.000.000,00     | 0,00                    | 100,00 |             |
| 2.23 . 2-24.2-23.0-00.02 . 02 . 2.02 . 04 . 5 . 2 . 5 | - Belanja Modal Aset Tetap Lainnya  | 6.000.000,00               | 6.000.000,00     | 0,00                    | 100,00 |             |
| 2.24 . 2-24.2-23.0-00.02 . 01                         | <b>Program Penunjang Urusan Pemerintahan Daerah Kabupaten/Kota</b>  | 2.844.025.000,00           | 2.438.307.736,00 | (405.717.264,00)        | 85,73  |             |
| 2.24 . 2-24.2-23.0-00.02 . 01 . 2.01                  | <i>Perencanaan, Penganggaran, dan Evaluasi Kinerja Perangkat Daerah</i>   | 19.400.000,00              | 19.085.000,00    | (315.000,00)            | 98,38  |             |
| 2.24 . 2-24.2-23.0-00.02 . 01 . 2.01 . 01             | <b>Penyusunan Dokumen Perencanaan Perangkat Daerah</b>  | 10.150.000,00              | 10.147.000,00    | (3.000,00)              | 99,97  |             |
| 2.24 . 2-24.2-23.0-00.02 . 01 . 2.01 . 01 . 5 . 1     | BELANJA OPERASI   | 10.150.000,00              | 10.147.000,00    | (3.000,00)              | 99,97  |             |
| 2.24 . 2-24.2-23.0-00.02 . 01 . 2.01 . 01 . 5 . 1 . 1 | - Belanja Pegawai   | 3.500.000,00               | 3.500.000,00     | 0,00                    | 100,00 |             |
| 2.24 . 2-24.2-23.0-00.02 . 01 . 2.01 . 01 . 5 . 1 . 2 | - Belanja Barang dan Jasa   | 6.650.000,00               | 6.647.000,00     | (3.000,00)              | 99,95  |             |
| 2.24 . 2-24.2-23.0-00.02 . 01 . 2.01 . 02             | <b>Koordinasi dan Penyusunan Dokumen RKA-SKPD</b>   | 1.500.000,00               | 1.488.000,00     | (12.000,00)             | 99,20  |             |
| 2.24 . 2-24.2-23.0-00.02 . 01 . 2.01 . 02 . 5 . 1     | BELANJA OPERASI   | 1.500.000,00               | 1.488.000,00     | (12.000,00)             | 99,20  |             |
| 2.24 . 2-24.2-23.0-00.02 . 01 . 2.01 . 02 . 5 . 1 . 2 | - Belanja Barang dan Jasa   | 1.500.000,00               | 1.488.000,00     | (12.000,00)             | 99,20  |             |
| 2.24 . 2-24.2-23.0-00.02 . 01 . 2.01 . 07             | <b>Evaluasi Kinerja Perangkat Daerah</b>  | 7.750.000,00               | 7.450.000,00     | (300.000,00)            | 96,13  |             |
| 2.24 . 2-24.2-23.0-00.02 . 01 . 2.01 . 07 . 5 . 1     | BELANJA OPERASI   | 7.750.000,00               | 7.450.000,00     | (300.000,00)            | 96,13  |             |
| 2.24 . 2-24.2-23.0-00.02 . 01 . 2.01 . 07 . 5 . 1 . 1 | - Belanja Pegawai   | 2.500.000,00               | 2.200.000,00     | (300.000,00)            | 88,00  |             |
| 2.24 . 2-24.2-23.0-00.02 . 01 . 2.01 . 07 . 5 . 1 . 2 | - Belanja Barang dan Jasa   | 5.250.000,00               | 5.250.000,00     | 0,00                    | 100,00 |             |
| 2.24 . 2-24.2-23.0-00.02 . 01 . 2.02                  | <i>Administrasi Keuangan Perangkat Daerah</i>   | 2.046.747.000,00           | 1.698.233.988,00 | (348.513.012,00)        | 82,97  |             |
| 2.24 . 2-24.2-23.0-00.02 . 01 . 2.02 . 01             | <b>Penyediaan Gaji dan Tunjangan ASN</b>  | 1.995.357.000,00           | 1.654.543.988,00 | (340.813.012,00)        | 82,92  |             |
| 2.24 . 2-24.2-23.0-00.02 . 01 . 2.02 . 01 . 5 . 1     | BELANJA OPERASI   | 1.995.357.000,00           | 1.654.543.988,00 | (340.813.012,00)        | 82,92  |             |
| 2.24 . 2-24.2-23.0-00.02 . 01 . 2.02 . 01 . 5 . 1 . 1 | - Belanja Pegawai   | 1.995.357.000,00           | 1.654.543.988,00 | (340.813.012,00)        | 82,92  |             |
| 2.24 . 2-24.2-23.0-00.02 . 01 . 2.02 . 03             | <b>Pelaksanaan Penatausahaan dan Pengujian/Verifikasi Keuangan SKPD</b>   | 49.890.000,00              | 42.190.000,00    | (7.700.000,00)          | 84,57  |             |
| 2.24 . 2-24.2-23.0-00.02 . 01 . 2.02 . 03 . 5 . 1     | BELANJA OPERASI   | 49.890.000,00              | 42.190.000,00    | (7.700.000,00)          | 84,57  |             |

| KODE REKENING   | URAIAN  | JUMLAH (Rp)                |                | BERTAMBAH / (BERKURANG) |        | DASAR HUKUM |
|---|---|----------------------------|----------------|-------------------------|--------|-------------|
|   |   | ANGGARAN SETELAH PERUBAHAN | REALISASI      | (Rp)                    | (%)    |             |
| 1   | 2   | 3                          | 4              | 5 = 4 - 3               | 6      | 7           |
| 2.24 . 2-24.2-23.0-00.02 . 01 . 2.02 . 03 . 5 . 1 . 1 | - Belanja Pegawai   | 48.000.000,00              | 40.300.000,00  | (7.700.000,00)          | 83,96  |             |
| 2.24 . 2-24.2-23.0-00.02 . 01 . 2.02 . 03 . 5 . 1 . 2 | - Belanja Barang dan Jasa   | 1.890.000,00               | 1.890.000,00   | 0,00                    | 100,00 |             |
| 2.24 . 2-24.2-23.0-00.02 . 01 . 2.02 . 05             | <b>Koordinasi dan Penyusunan Laporan Keuangan Akhir Tahun SKPD</b>      | 1.500.000,00               | 1.500.000,00   | 0,00                    | 100,00 |             |
| 2.24 . 2-24.2-23.0-00.02 . 01 . 2.02 . 05 . 5 . 1     | BELANJA OPERASI   | 1.500.000,00               | 1.500.000,00   | 0,00                    | 100,00 |             |
| 2.24 . 2-24.2-23.0-00.02 . 01 . 2.02 . 05 . 5 . 1 . 2 | - Belanja Barang dan Jasa   | 1.500.000,00               | 1.500.000,00   | 0,00                    | 100,00 |             |
| 2.24 . 2-24.2-23.0-00.02 . 01 . 2.06                  | <i>Administrasi Umum Perangkat Daerah</i>                               | 182.378.000,00             | 182.225.754,00 | (152.246,00)            | 99,92  |             |
| 2.24 . 2-24.2-23.0-00.02 . 01 . 2.06 . 01             | <b>Penyediaan Komponen Instalasi Listrik/Penerangan Bangunan Kantor</b> | 5.000.000,00               | 5.000.000,00   | 0,00                    | 100,00 |             |
| 2.24 . 2-24.2-23.0-00.02 . 01 . 2.06 . 01 . 5 . 1     | BELANJA OPERASI   | 5.000.000,00               | 5.000.000,00   | 0,00                    | 100,00 |             |
| 2.24 . 2-24.2-23.0-00.02 . 01 . 2.06 . 01 . 5 . 1 . 2 | - Belanja Barang dan Jasa   | 5.000.000,00               | 5.000.000,00   | 0,00                    | 100,00 |             |
| 2.24 . 2-24.2-23.0-00.02 . 01 . 2.06 . 02             | <b>Penyediaan Peralatan dan Perlengkapan Kantor</b>                     | 105.750.000,00             | 105.669.000,00 | (81.000,00)             | 99,92  |             |
| 2.24 . 2-24.2-23.0-00.02 . 01 . 2.06 . 02 . 5 . 1     | BELANJA OPERASI   | 15.045.000,00              | 15.045.000,00  | 0,00                    | 100,00 |             |
| 2.24 . 2-24.2-23.0-00.02 . 01 . 2.06 . 02 . 5 . 1 . 2 | - Belanja Barang dan Jasa   | 15.045.000,00              | 15.045.000,00  | 0,00                    | 100,00 |             |
| 2.24 . 2-24.2-23.0-00.02 . 01 . 2.06 . 02 . 5 . 2     | BELANJA MODAL   | 90.705.000,00              | 90.624.000,00  | (81.000,00)             | 99,91  |             |
| 2.24 . 2-24.2-23.0-00.02 . 01 . 2.06 . 02 . 5 . 2 . 2 | - Belanja Modal Peralatan dan Mesin                                     | 90.705.000,00              | 90.624.000,00  | (81.000,00)             | 99,91  |             |
| 2.24 . 2-24.2-23.0-00.02 . 01 . 2.06 . 03             | <b>Penyediaan Peralatan Rumah Tangga</b>                                | 1.500.000,00               | 1.500.000,00   | 0,00                    | 100,00 |             |
| 2.24 . 2-24.2-23.0-00.02 . 01 . 2.06 . 03 . 5 . 1     | BELANJA OPERASI   | 1.500.000,00               | 1.500.000,00   | 0,00                    | 100,00 |             |
| 2.24 . 2-24.2-23.0-00.02 . 01 . 2.06 . 03 . 5 . 1 . 2 | - Belanja Barang dan Jasa   | 1.500.000,00               | 1.500.000,00   | 0,00                    | 100,00 |             |
| 2.24 . 2-24.2-23.0-00.02 . 01 . 2.06 . 04             | <b>Penyediaan Bahan Logistik Kantor</b>                                 | 30.833.000,00              | 30.778.000,00  | (55.000,00)             | 99,82  |             |
| 2.24 . 2-24.2-23.0-00.02 . 01 . 2.06 . 04 . 5 . 1     | BELANJA OPERASI   | 30.833.000,00              | 30.778.000,00  | (55.000,00)             | 99,82  |             |
| 2.24 . 2-24.2-23.0-00.02 . 01 . 2.06 . 04 . 5 . 1 . 2 | - Belanja Barang dan Jasa   | 30.833.000,00              | 30.778.000,00  | (55.000,00)             | 99,82  |             |
| 2.24 . 2-24.2-23.0-00.02 . 01 . 2.06 . 05             | <b>Penyediaan Barang Cetak dan Penggandaan</b>                          | 6.000.000,00               | 5.986.000,00   | (14.000,00)             | 99,77  |             |
| 2.24 . 2-24.2-23.0-00.02 . 01 . 2.06 . 05 . 5 . 1     | BELANJA OPERASI   | 6.000.000,00               | 5.986.000,00   | (14.000,00)             | 99,77  |             |
| 2.24 . 2-24.2-23.0-00.02 . 01 . 2.06 . 05 . 5 . 1 . 2 | - Belanja Barang dan Jasa   | 6.000.000,00               | 5.986.000,00   | (14.000,00)             | 99,77  |             |
| 2.24 . 2-24.2-23.0-00.02 . 01 . 2.06 . 06             | <b>Penyediaan Bahan Bacaan dan Peraturan Perundang-undangan</b>         | 2.500.000,00               | 2.500.000,00   | 0,00                    | 100,00 |             |
| 2.24 . 2-24.2-23.0-00.02 . 01 . 2.06 . 06 . 5 . 1     | BELANJA OPERASI   | 2.500.000,00               | 2.500.000,00   | 0,00                    | 100,00 |             |
| 2.24 . 2-24.2-23.0-00.02 . 01 . 2.06 . 06 . 5 . 1 . 2 | - Belanja Barang dan Jasa   | 2.500.000,00               | 2.500.000,00   | 0,00                    | 100,00 |             |
| 2.24 . 2-24.2-23.0-00.02 . 01 . 2.06 . 09             | <b>Penyelenggaraan Rapat Koordinasi dan Konsultasi SKPD</b>             | 30.795.000,00              | 30.792.754,00  | (2.246,00)              | 99,99  |             |
| 2.24 . 2-24.2-23.0-00.02 . 01 . 2.06 . 09 . 5 . 1     | BELANJA OPERASI   | 30.795.000,00              | 30.792.754,00  | (2.246,00)              | 99,99  |             |
| 2.24 . 2-24.2-23.0-00.02 . 01 . 2.06 . 09 . 5 . 1 . 2 | - Belanja Barang dan Jasa   | 30.795.000,00              | 30.792.754,00  | (2.246,00)              | 99,99  |             |
| 2.24 . 2-24.2-23.0-00.02 . 01 . 2.08                  | <i>Penyediaan Jasa Penunjang Urusan Pemerintahan Daerah</i>             | 408.900.000,00             | 370.821.252,00 | (38.078.748,00)         | 90,69  |             |
| 2.24 . 2-24.2-23.0-00.02 . 01 . 2.08 . 01             | <b>Penyediaan Jasa Surat Menyurat</b>                                   | 1.800.000,00               | 1.579.900,00   | (220.100,00)            | 87,77  |             |
| 2.24 . 2-24.2-23.0-00.02 . 01 . 2.08 . 01 . 5 . 1     | BELANJA OPERASI   | 1.800.000,00               | 1.579.900,00   | (220.100,00)            | 87,77  |             |
| 2.24 . 2-24.2-23.0-00.02 . 01 . 2.08 . 01 . 5 . 1 . 2 | - Belanja Barang dan Jasa   | 1.800.000,00               | 1.579.900,00   | (220.100,00)            | 87,77  |             |
| 2.24 . 2-24.2-23.0-00.02 . 01 . 2.08 . 02             | <b>Penyediaan Jasa Komunikasi, Sumber Daya Air dan Listrik</b>          | 320.000.000,00             | 282.191.352,00 | (37.808.648,00)         | 88,18  |             |

| KODE REKENING   | URAIAN   | JUMLAH (Rp)                |                | BERTAMBAH / (BERKURANG) |        | DASAR HUKUM |
|---|--|----------------------------|----------------|-------------------------|--------|-------------|
|   |  | ANGGARAN SETELAH PERUBAHAN | REALISASI      | (Rp)                    | (%)    |             |
| 1   | 2  | 3                          | 4              | 5 = 4 - 3               | 6      | 7           |
| 2.24 . 2-24.2-23.0-00.02 . 01 . 2.08 . 02 . 5 . 1     | BELANJA OPERASI  | 320.000.000,00             | 282.191.352,00 | (37.808.648,00)         | 88,18  |             |
| 2.24 . 2-24.2-23.0-00.02 . 01 . 2.08 . 02 . 5 . 1 . 1 | - Belanja Pegawai  | 6.900.000,00               | 6.900.000,00   | 0,00                    | 100,00 |             |
| 2.24 . 2-24.2-23.0-00.02 . 01 . 2.08 . 02 . 5 . 1 . 2 | - Belanja Barang dan Jasa  | 313.100.000,00             | 275.291.352,00 | (37.808.648,00)         | 87,92  |             |
| 2.24 . 2-24.2-23.0-00.02 . 01 . 2.08 . 04             | <b>Penyediaan Jasa Pelayanan Umum Kantor</b>   | 87.100.000,00              | 87.050.000,00  | (50.000,00)             | 99,94  |             |
| 2.24 . 2-24.2-23.0-00.02 . 01 . 2.08 . 04 . 5 . 1     | BELANJA OPERASI  | 87.100.000,00              | 87.050.000,00  | (50.000,00)             | 99,94  |             |
| 2.24 . 2-24.2-23.0-00.02 . 01 . 2.08 . 04 . 5 . 1 . 2 | - Belanja Barang dan Jasa  | 87.100.000,00              | 87.050.000,00  | (50.000,00)             | 99,94  |             |
| 2.24 . 2-24.2-23.0-00.02 . 01 . 2.09                  | <i>Pemeliharaan Barang Milik Daerah Penunjang Urusan Pemerintahan Daerah</i>   | 186.600.000,00             | 167.941.742,00 | (18.658.258,00)         | 90,00  |             |
| 2.24 . 2-24.2-23.0-00.02 . 01 . 2.09 . 01             | <b>Penyediaan Jasa Pemeliharaan, Biaya Pemeliharaan, dan Pajak Kendaraan Perorangan Dinas atau Kendaraan Dinas Jabatan</b> | 80.000.000,00              | 61.481.742,00  | (18.518.258,00)         | 76,85  |             |
| 2.24 . 2-24.2-23.0-00.02 . 01 . 2.09 . 01 . 5 . 1     | BELANJA OPERASI  | 80.000.000,00              | 61.481.742,00  | (18.518.258,00)         | 76,85  |             |
| 2.24 . 2-24.2-23.0-00.02 . 01 . 2.09 . 01 . 5 . 1 . 2 | - Belanja Barang dan Jasa  | 80.000.000,00              | 61.481.742,00  | (18.518.258,00)         | 76,85  |             |
| 2.24 . 2-24.2-23.0-00.02 . 01 . 2.09 . 09             | <b>Pemeliharaan/Rehabilitasi Gedung Kantor dan Bangunan Lainnya</b>  | 66.600.000,00              | 66.600.000,00  | 0,00                    | 100,00 |             |
| 2.24 . 2-24.2-23.0-00.02 . 01 . 2.09 . 09 . 5 . 1     | BELANJA OPERASI  | 66.600.000,00              | 66.600.000,00  | 0,00                    | 100,00 |             |
| 2.24 . 2-24.2-23.0-00.02 . 01 . 2.09 . 09 . 5 . 1 . 2 | - Belanja Barang dan Jasa  | 66.600.000,00              | 66.600.000,00  | 0,00                    | 100,00 |             |
| 2.24 . 2-24.2-23.0-00.02 . 01 . 2.09 . 10             | <b>Pemeliharaan/Rehabilitasi Sarana dan Prasarana Gedung Kantor atau Bangunan Lainnya</b>                                  | 40.000.000,00              | 39.860.000,00  | (140.000,00)            | 99,65  |             |
| 2.24 . 2-24.2-23.0-00.02 . 01 . 2.09 . 10 . 5 . 1     | BELANJA OPERASI  | 40.000.000,00              | 39.860.000,00  | (140.000,00)            | 99,65  |             |
| 2.24 . 2-24.2-23.0-00.02 . 01 . 2.09 . 10 . 5 . 1 . 2 | - Belanja Barang dan Jasa  | 40.000.000,00              | 39.860.000,00  | (140.000,00)            | 99,65  |             |
| 2.24 . 2-24.2-23.0-00.02 . 02                         | <b>Program Pengelolaan Arsip</b>   | 364.440.000,00             | 354.907.940,00 | (9.532.060,00)          | 97,38  |             |
| 2.24 . 2-24.2-23.0-00.02 . 02 . 2.01                  | <i>Pengelolaan Arsip Dinamis Daerah Kabupaten/Kota</i>   | 233.680.000,00             | 230.024.500,00 | (3.655.500,00)          | 98,44  |             |
| 2.24 . 2-24.2-23.0-00.02 . 02 . 2.01 . 02             | <b>Pemeliharaan dan Penyusutan Arsip Dinamis</b>   | 233.680.000,00             | 230.024.500,00 | (3.655.500,00)          | 98,44  |             |
| 2.24 . 2-24.2-23.0-00.02 . 02 . 2.01 . 02 . 5 . 1     | BELANJA OPERASI  | 233.680.000,00             | 230.024.500,00 | (3.655.500,00)          | 98,44  |             |
| 2.24 . 2-24.2-23.0-00.02 . 02 . 2.01 . 02 . 5 . 1 . 1 | - Belanja Pegawai  | 5.025.000,00               | 4.025.000,00   | (1.000.000,00)          | 80,10  |             |
| 2.24 . 2-24.2-23.0-00.02 . 02 . 2.01 . 02 . 5 . 1 . 2 | - Belanja Barang dan Jasa  | 228.655.000,00             | 225.999.500,00 | (2.655.500,00)          | 98,84  |             |
| 2.24 . 2-24.2-23.0-00.02 . 02 . 2.02                  | <i>Pengelolaan Arsip Statis Daerah Kabupaten/Kota</i>  | 58.000.000,00              | 54.294.940,00  | (3.705.060,00)          | 93,61  |             |
| 2.24 . 2-24.2-23.0-00.02 . 02 . 2.02 . 02             | <b>Akuisisi, Pengolahan, Preservasi, dan Akses Arsip Statis</b>  | 58.000.000,00              | 54.294.940,00  | (3.705.060,00)          | 93,61  |             |
| 2.24 . 2-24.2-23.0-00.02 . 02 . 2.02 . 02 . 5 . 1     | BELANJA OPERASI  | 58.000.000,00              | 54.294.940,00  | (3.705.060,00)          | 93,61  |             |
| 2.24 . 2-24.2-23.0-00.02 . 02 . 2.02 . 02 . 5 . 1 . 1 | - Belanja Pegawai  | 1.725.000,00               | 1.375.000,00   | (350.000,00)            | 79,71  |             |
| 2.24 . 2-24.2-23.0-00.02 . 02 . 2.02 . 02 . 5 . 1 . 2 | - Belanja Barang dan Jasa  | 56.275.000,00              | 52.919.940,00  | (3.355.060,00)          | 94,04  |             |
| 2.24 . 2-24.2-23.0-00.02 . 02 . 2.03                  | <i>Pengelolaan Simpul Jaringan Informasi Kearsipan Nasional Tingkat Kabupaten/Kota</i>                                     | 72.760.000,00              | 70.588.500,00  | (2.171.500,00)          | 97,02  |             |
| 2.24 . 2-24.2-23.0-00.02 . 02 . 2.03 . 02             | <b>Pemberdayaan Kapasitas Unit Kearsipan dan Lembaga Kearsipan Daerah Kabupaten/Kota</b>                                   | 72.760.000,00              | 70.588.500,00  | (2.171.500,00)          | 97,02  |             |
| 2.24 . 2-24.2-23.0-00.02 . 02 . 2.03 . 02 . 5 . 1     | BELANJA OPERASI  | 72.760.000,00              | 70.588.500,00  | (2.171.500,00)          | 97,02  |             |
| 2.24 . 2-24.2-23.0-00.02 . 02 . 2.03 . 02 . 5 . 1 . 1 | - Belanja Pegawai  | 6.000.000,00               | 6.000.000,00   | 0,00                    | 100,00 |             |
| 2.24 . 2-24.2-23.0-00.02 . 02 . 2.03 . 02 . 5 . 1 . 2 | - Belanja Barang dan Jasa  | 66.760.000,00              | 64.588.500,00  | (2.171.500,00)          | 96,75  |             |
| 2.24 . 2-24.2-23.0-00.02 . 03                         | <b>Program Perlindungan Dan Penyelamatan Arsip</b>   | 173.580.000,00             | 167.085.000,00 | (6.495.000,00)          | 96,26  |             |



| KODE REKENING   | URAIAN  | JUMLAH (Rp)                |                    | BERTAMBAH / (BERKURANG) |        | DASAR HUKUM |
|---|---|----------------------------|--------------------|-------------------------|--------|-------------|
|   |   | ANGGARAN SETELAH PERUBAHAN | REALISASI          | (Rp)                    | (%)    |             |
| 1   | 2   | 3                          | 4                  | 5 = 4 - 3               | 6      | 7           |
| 2.24 . 2-24.2-23.0-00.02 . 03 . 2.01                  | <i>Pemusnahan Arsip Dilindungi Pemerintah Daerah Kabupaten/Kota yang Memiliki Retensi di Bawah 10 (sepuluh) Tahun</i> | 105.080.000,00             | 98.585.000,00      | (6.495.000,00)          | 93,82  |             |
| 2.24 . 2-24.2-23.0-00.02 . 03 . 2.01 . 01             | <b>Penilaian, Penetapan dan Pelaksanaan Pemusnahan Arsip yang Memiliki Retensi di Bawah 10 (sepuluh) Tahun</b>        | 74.280.000,00              | 72.185.000,00      | (2.095.000,00)          | 97,18  |             |
| 2.24 . 2-24.2-23.0-00.02 . 03 . 2.01 . 01 . 5 . 1     | BELANJA OPERASI   | 74.280.000,00              | 72.185.000,00      | (2.095.000,00)          | 97,18  |             |
| 2.24 . 2-24.2-23.0-00.02 . 03 . 2.01 . 01 . 5 . 1 . 2 | - Belanja Barang dan Jasa   | 74.280.000,00              | 72.185.000,00      | (2.095.000,00)          | 97,18  |             |
| 2.24 . 2-24.2-23.0-00.02 . 03 . 2.01 . 02             | <b>Pelaksanaan Pemusnahan Arsip yang Memiliki Retensi di Bawah 10 Tahun</b>   | 30.800.000,00              | 26.400.000,00      | (4.400.000,00)          | 85,71  |             |
| 2.24 . 2-24.2-23.0-00.02 . 03 . 2.01 . 02 . 5 . 1     | BELANJA OPERASI   | 30.800.000,00              | 26.400.000,00      | (4.400.000,00)          | 85,71  |             |
| 2.24 . 2-24.2-23.0-00.02 . 03 . 2.01 . 02 . 5 . 1 . 2 | - Belanja Barang dan Jasa   | 30.800.000,00              | 26.400.000,00      | (4.400.000,00)          | 85,71  |             |
| 2.24 . 2-24.2-23.0-00.02 . 03 . 2.04                  | <i>Autentikasi Arsip Statis dan Arsip Hasil Alih Media Kabupaten/Kota</i>   | 68.500.000,00              | 68.500.000,00      | 0,00                    | 100,00 |             |
| 2.24 . 2-24.2-23.0-00.02 . 03 . 2.04 . 02             | <b>Penilaian dan Penetapan Hasil Alih Media sesuai Persyaratan Penjaminan Keabsahan Arsip</b>                         | 68.500.000,00              | 68.500.000,00      | 0,00                    | 100,00 |             |
| 2.24 . 2-24.2-23.0-00.02 . 03 . 2.04 . 02 . 5 . 1     | BELANJA OPERASI   | 68.500.000,00              | 68.500.000,00      | 0,00                    | 100,00 |             |
| 2.24 . 2-24.2-23.0-00.02 . 03 . 2.04 . 02 . 5 . 1 . 1 | - Belanja Pegawai   | 1.000.000,00               | 1.000.000,00       | 0,00                    | 100,00 |             |
| 2.24 . 2-24.2-23.0-00.02 . 03 . 2.04 . 02 . 5 . 1 . 2 | - Belanja Barang dan Jasa   | 67.500.000,00              | 67.500.000,00      | 0,00                    | 100,00 |             |
|   | <b>SURPLUS / (DEFISIT)</b>  | (4.016.740.000,00)         | (3.589.090.576,00) | 427.649.424,00          | 89,35  |             |
|   | <b>PEMBIAYAAN NETTO</b>   | 0,00                       | 0,00               | 0,00                    | 0,00   |             |
|   | <b>SISA LEBIH PEMBIAYAAN ANGGARAN (SILPA)</b>   | (4.016.740.000,00)         | (3.589.090.576,00) | 427.649.424,00          | 89,35  |             |



**PEMERINTAH KOTA PEKALONGAN**  
**RINCIAN APBD MENURUT URUSAN PEMERINTAHAN DAERAH, ORGANISASI, PROGRAM, KEGIATAN, SUB KEGIATAN, KELOMPOK,**  
**DAN JENIS PENDAPATAN, BELANJA, DAN PEMBIAYAAN**  
 TAHUN ANGGARAN 2021

**Urusan Pemerintahan** : 3 URUSAN PEMERINTAHAN PILIHAN  
**Bidang Pemerintahan** : 3.25 Kelautan dan Perikanan  
**Unit Organisasi** : 3.25 . 3-25.0-00.0-00.01 Dinas Kelautan dan Perikanan  
**Sub Unit Organisasi** : 3.25 . 3-25.0-00.0-00.01 . 00 Dinas Kelautan dan Perikanan

| KODE REKENING   | URAIAN  | JUMLAH (Rp)                |                  | BERTAMBAH / (BERKURANG) |        | DASAR HUKUM |
|---|---|----------------------------|------------------|-------------------------|--------|-------------|
|   |   | ANGGARAN SETELAH PERUBAHAN | REALISASI        | (Rp)                    | (%)    |             |
| 1   | 2   | 3                          | 4                | 5 = 4 - 3               | 6      | 7           |
| 3.25 . 3-25.0-00.0-00.01 . 00 . 0.00 . 00 . 4         | <b>PENDAPATAN DAERAH</b>  | 5.597.000.000,00           | 4.437.318.000,00 | (1.159.682.000,00)      | 79,28  |             |
| 3.25 . 3-25.0-00.0-00.01 . 00 . 0.00 . 00 . 4 . 1     | PENDAPATAN ASLI DAERAH (PAD)  | 5.597.000.000,00           | 4.437.318.000,00 | (1.159.682.000,00)      | 79,28  |             |
| 3.25 . 3-25.0-00.0-00.01 . 00 . 0.00 . 00 . 4 . 1 . 2 | - Retribusi Daerah  | 5.575.000.000,00           | 4.414.407.000,00 | (1.160.593.000,00)      | 79,18  |             |
| 3.25 . 3-25.0-00.0-00.01 . 00 . 0.00 . 00 . 4 . 1 . 4 | - Lain-lain PAD yang Sah  | 22.000.000,00              | 22.911.000,00    | 911.000,00              | 104,14 |             |
| 3.25 . 3-25.0-00.0-00.01 . 01 . 2.01 . 01 . 5         | <b>BELANJA DAERAH</b>   | 9.792.743.000,00           | 8.902.184.870,00 | (890.558.130,00)        | 90,91  |             |
| 3.25 . 3-25.0-00.0-00.01 . 01                         | <b>Program Penunjang Urusan Pemerintahan Daerah Kabupaten/Kota</b>      | 5.441.047.000,00           | 4.809.144.967,00 | (631.902.033,00)        | 88,39  |             |
| 3.25 . 3-25.0-00.0-00.01 . 01 . 2.01                  | <i>Perencanaan, Penganggaran, dan Evaluasi Kinerja Perangkat Daerah</i> | 30.500.000,00              | 30.166.850,00    | (333.150,00)            | 98,91  |             |
| 3.25 . 3-25.0-00.0-00.01 . 01 . 2.01 . 01             | <b>Penyusunan Dokumen Perencanaan Perangkat Daerah</b>                  | 10.750.000,00              | 10.750.000,00    | 0,00                    | 100,00 |             |
| 3.25 . 3-25.0-00.0-00.01 . 01 . 2.01 . 01 . 5 . 1     | BELANJA OPERASI   | 10.750.000,00              | 10.750.000,00    | 0,00                    | 100,00 |             |
| 3.25 . 3-25.0-00.0-00.01 . 01 . 2.01 . 01 . 5 . 1 . 1 | - Belanja Pegawai   | 2.400.000,00               | 2.400.000,00     | 0,00                    | 100,00 |             |
| 3.25 . 3-25.0-00.0-00.01 . 01 . 2.01 . 01 . 5 . 1 . 2 | - Belanja Barang dan Jasa   | 8.350.000,00               | 8.350.000,00     | 0,00                    | 100,00 |             |
| 3.25 . 3-25.0-00.0-00.01 . 01 . 2.01 . 02             | <b>Koordinasi dan Penyusunan Dokumen RKA-SKPD</b>                       | 1.500.000,00               | 1.182.300,00     | (317.700,00)            | 78,82  |             |
| 3.25 . 3-25.0-00.0-00.01 . 01 . 2.01 . 02 . 5 . 1     | BELANJA OPERASI   | 1.500.000,00               | 1.182.300,00     | (317.700,00)            | 78,82  |             |
| 3.25 . 3-25.0-00.0-00.01 . 01 . 2.01 . 02 . 5 . 1 . 2 | - Belanja Barang dan Jasa   | 1.500.000,00               | 1.182.300,00     | (317.700,00)            | 78,82  |             |
| 3.25 . 3-25.0-00.0-00.01 . 01 . 2.01 . 07             | <b>Evaluasi Kinerja Perangkat Daerah</b>                                | 18.250.000,00              | 18.234.550,00    | (15.450,00)             | 99,92  |             |
| 3.25 . 3-25.0-00.0-00.01 . 01 . 2.01 . 07 . 5 . 1     | BELANJA OPERASI   | 18.250.000,00              | 18.234.550,00    | (15.450,00)             | 99,92  |             |
| 3.25 . 3-25.0-00.0-00.01 . 01 . 2.01 . 07 . 5 . 1 . 1 | - Belanja Pegawai   | 1.200.000,00               | 1.200.000,00     | 0,00                    | 100,00 |             |
| 3.25 . 3-25.0-00.0-00.01 . 01 . 2.01 . 07 . 5 . 1 . 2 | - Belanja Barang dan Jasa   | 17.050.000,00              | 17.034.550,00    | (15.450,00)             | 99,91  |             |
| 3.25 . 3-25.0-00.0-00.01 . 01 . 2.02                  | <i>Administrasi Keuangan Perangkat Daerah</i>                           | 3.922.855.000,00           | 3.400.715.315,00 | (522.139.685,00)        | 86,69  |             |
| 3.25 . 3-25.0-00.0-00.01 . 01 . 2.02 . 01             | <b>Penyediaan Gaji dan Tunjangan ASN</b>                                | 3.863.655.000,00           | 3.342.507.815,00 | (521.147.185,00)        | 86,51  |             |
| 3.25 . 3-25.0-00.0-00.01 . 01 . 2.02 . 01 . 5 . 1     | BELANJA OPERASI   | 3.863.655.000,00           | 3.342.507.815,00 | (521.147.185,00)        | 86,51  |             |
| 3.25 . 3-25.0-00.0-00.01 . 01 . 2.02 . 01 . 5 . 1 . 1 | - Belanja Pegawai   | 3.737.104.000,00           | 3.247.832.815,00 | (489.271.185,00)        | 86,91  |             |

| KODE REKENING                             | URAIAN      | JUMLAH (Rp)   |                | BERTAMBAH / (BERKURANG) |                 | DASAR HUKUM |
|---|-------------|---|----------------|-------------------------|-----------------|-------------|
|   |             | ANGGARAN SETELAH PERUBAHAN  | REALISASI      | (Rp)                    | (%)             |             |
| 1   | 2           | 3   | 4              | 5 = 4 - 3               | 6               | 7           |
| 3.25 . 3-25.0-00.0-00.01 . 01 . 2.02 . 01 | . 5 . 1 . 2 | - Belanja Barang dan Jasa   | 126.551.000,00 | 94.675.000,00           | (31.876.000,00) | 74,81       |
| 3.25 . 3-25.0-00.0-00.01 . 01 . 2.02 . 03 |             | <b>Pelaksanaan Penatausahaan dan Pengujian/Verifikasi Keuangan SKPD</b> | 57.700.000,00  | 57.050.000,00           | (650.000,00)    | 98,87       |
| 3.25 . 3-25.0-00.0-00.01 . 01 . 2.02 . 03 | . 5 . 1     | BELANJA OPERASI   | 57.700.000,00  | 57.050.000,00           | (650.000,00)    | 98,87       |
| 3.25 . 3-25.0-00.0-00.01 . 01 . 2.02 . 03 | . 5 . 1 . 1 | - Belanja Pegawai   | 57.600.000,00  | 57.050.000,00           | (550.000,00)    | 99,05       |
| 3.25 . 3-25.0-00.0-00.01 . 01 . 2.02 . 03 | . 5 . 1 . 2 | - Belanja Barang dan Jasa   | 100.000,00     | 0,00                    | (100.000,00)    | 0,00        |
| 3.25 . 3-25.0-00.0-00.01 . 01 . 2.02 . 05 |             | <b>Koordinasi dan Penyusunan Laporan Keuangan Akhir Tahun SKPD</b>      | 1.500.000,00   | 1.157.500,00            | (342.500,00)    | 77,17       |
| 3.25 . 3-25.0-00.0-00.01 . 01 . 2.02 . 05 | . 5 . 1     | BELANJA OPERASI   | 1.500.000,00   | 1.157.500,00            | (342.500,00)    | 77,17       |
| 3.25 . 3-25.0-00.0-00.01 . 01 . 2.02 . 05 | . 5 . 1 . 2 | - Belanja Barang dan Jasa   | 1.500.000,00   | 1.157.500,00            | (342.500,00)    | 77,17       |
| 3.25 . 3-25.0-00.0-00.01 . 01 . 2.06      |             | <i>Administrasi Umum Perangkat Daerah</i>                               | 308.338.000,00 | 287.326.791,00          | (21.011.209,00) | 93,19       |
| 3.25 . 3-25.0-00.0-00.01 . 01 . 2.06 . 01 |             | <b>Penyediaan Komponen Instalasi Listrik/Penerangan Bangunan Kantor</b> | 7.500.000,00   | 7.500.000,00            | 0,00            | 100,00      |
| 3.25 . 3-25.0-00.0-00.01 . 01 . 2.06 . 01 | . 5 . 1     | BELANJA OPERASI   | 7.500.000,00   | 7.500.000,00            | 0,00            | 100,00      |
| 3.25 . 3-25.0-00.0-00.01 . 01 . 2.06 . 01 | . 5 . 1 . 2 | - Belanja Barang dan Jasa   | 7.500.000,00   | 7.500.000,00            | 0,00            | 100,00      |
| 3.25 . 3-25.0-00.0-00.01 . 01 . 2.06 . 02 |             | <b>Penyediaan Peralatan dan Perlengkapan Kantor</b>                     | 95.700.000,00  | 91.749.100,00           | (3.950.900,00)  | 95,87       |
| 3.25 . 3-25.0-00.0-00.01 . 01 . 2.06 . 02 | . 5 . 1     | BELANJA OPERASI   | 42.890.000,00  | 42.757.100,00           | (132.900,00)    | 99,69       |
| 3.25 . 3-25.0-00.0-00.01 . 01 . 2.06 . 02 | . 5 . 1 . 1 | - Belanja Pegawai   | 1.600.000,00   | 1.600.000,00            | 0,00            | 100,00      |
| 3.25 . 3-25.0-00.0-00.01 . 01 . 2.06 . 02 | . 5 . 1 . 2 | - Belanja Barang dan Jasa   | 41.290.000,00  | 41.157.100,00           | (132.900,00)    | 99,68       |
| 3.25 . 3-25.0-00.0-00.01 . 01 . 2.06 . 02 | . 5 . 2     | BELANJA MODAL   | 52.810.000,00  | 48.992.000,00           | (3.818.000,00)  | 92,77       |
| 3.25 . 3-25.0-00.0-00.01 . 01 . 2.06 . 02 | . 5 . 2 . 2 | - Belanja Modal Peralatan dan Mesin                                     | 52.810.000,00  | 48.992.000,00           | (3.818.000,00)  | 92,77       |
| 3.25 . 3-25.0-00.0-00.01 . 01 . 2.06 . 03 |             | <b>Penyediaan Peralatan Rumah Tangga</b>                                | 3.188.000,00   | 3.187.000,00            | (1.000,00)      | 99,97       |
| 3.25 . 3-25.0-00.0-00.01 . 01 . 2.06 . 03 | . 5 . 1     | BELANJA OPERASI   | 3.188.000,00   | 3.187.000,00            | (1.000,00)      | 99,97       |
| 3.25 . 3-25.0-00.0-00.01 . 01 . 2.06 . 03 | . 5 . 1 . 2 | - Belanja Barang dan Jasa   | 3.188.000,00   | 3.187.000,00            | (1.000,00)      | 99,97       |
| 3.25 . 3-25.0-00.0-00.01 . 01 . 2.06 . 04 |             | <b>Penyediaan Bahan Logistik Kantor</b>                                 | 60.018.000,00  | 51.366.500,00           | (8.651.500,00)  | 85,59       |
| 3.25 . 3-25.0-00.0-00.01 . 01 . 2.06 . 04 | . 5 . 1     | BELANJA OPERASI   | 60.018.000,00  | 51.366.500,00           | (8.651.500,00)  | 85,59       |
| 3.25 . 3-25.0-00.0-00.01 . 01 . 2.06 . 04 | . 5 . 1 . 1 | - Belanja Pegawai   | 1.200.000,00   | 400.000,00              | (800.000,00)    | 33,33       |
| 3.25 . 3-25.0-00.0-00.01 . 01 . 2.06 . 04 | . 5 . 1 . 2 | - Belanja Barang dan Jasa   | 58.818.000,00  | 50.966.500,00           | (7.851.500,00)  | 86,65       |
| 3.25 . 3-25.0-00.0-00.01 . 01 . 2.06 . 05 |             | <b>Penyediaan Barang Cetak dan Penggandaan</b>                          | 6.000.000,00   | 5.997.000,00            | (3.000,00)      | 99,95       |
| 3.25 . 3-25.0-00.0-00.01 . 01 . 2.06 . 05 | . 5 . 1     | BELANJA OPERASI   | 6.000.000,00   | 5.997.000,00            | (3.000,00)      | 99,95       |
| 3.25 . 3-25.0-00.0-00.01 . 01 . 2.06 . 05 | . 5 . 1 . 1 | - Belanja Pegawai   | 500.000,00     | 500.000,00              | 0,00            | 100,00      |
| 3.25 . 3-25.0-00.0-00.01 . 01 . 2.06 . 05 | . 5 . 1 . 2 | - Belanja Barang dan Jasa   | 5.500.000,00   | 5.497.000,00            | (3.000,00)      | 99,95       |
| 3.25 . 3-25.0-00.0-00.01 . 01 . 2.06 . 06 |             | <b>Penyediaan Bahan Bacaan dan Peraturan Perundang-undangan</b>         | 2.500.000,00   | 2.440.000,00            | (60.000,00)     | 97,60       |
| 3.25 . 3-25.0-00.0-00.01 . 01 . 2.06 . 06 | . 5 . 1     | BELANJA OPERASI   | 2.400.000,00   | 2.340.000,00            | (60.000,00)     | 97,50       |
| 3.25 . 3-25.0-00.0-00.01 . 01 . 2.06 . 06 | . 5 . 1 . 2 | - Belanja Barang dan Jasa   | 2.400.000,00   | 2.340.000,00            | (60.000,00)     | 97,50       |
| 3.25 . 3-25.0-00.0-00.01 . 01 . 2.06 . 06 | . 5 . 2     | BELANJA MODAL   | 100.000,00     | 100.000,00              | 0,00            | 100,00      |
| 3.25 . 3-25.0-00.0-00.01 . 01 . 2.06 . 06 | . 5 . 2 . 5 | - Belanja Modal Aset Tetap Lainnya                                      | 100.000,00     | 100.000,00              | 0,00            | 100,00      |
| 3.25 . 3-25.0-00.0-00.01 . 01 . 2.06 . 09 |             | <b>Penyelenggaraan Rapat Koordinasi dan Konsultasi SKPD</b>             | 133.432.000,00 | 125.087.191,00          | (8.344.809,00)  | 93,75       |

| KODE REKENING                           | URAIAN   | JUMLAH (Rp)                |                | BERTAMBAH / (BERKURANG) |        | DASAR HUKUM |
|---|--|----------------------------|----------------|-------------------------|--------|-------------|
|   |  | ANGGARAN SETELAH PERUBAHAN | REALISASI      | (Rp)                    | (%)    |             |
| 1                                       | 2  | 3                          | 4              | 5 = 4 - 3               | 6      | 7           |
| 3.25.3-25.0-00.0-00.01.01.2.06.09.5.1   | BELANJA OPERASI  | 133.432.000,00             | 125.087.191,00 | (8.344.809,00)          | 93,75  |             |
| 3.25.3-25.0-00.0-00.01.01.2.06.09.5.1.1 | - Belanja Pegawai  | 2.475.000,00               | 2.475.000,00   | 0,00                    | 100,00 |             |
| 3.25.3-25.0-00.0-00.01.01.2.06.09.5.1.2 | - Belanja Barang dan Jasa  | 130.957.000,00             | 122.612.191,00 | (8.344.809,00)          | 93,63  |             |
| 3.25.3-25.0-00.0-00.01.01.2.08          | <i>Penyediaan Jasa Penunjang Urusan Pemerintahan Daerah</i>  | 263.285.000,00             | 231.146.113,00 | (32.138.887,00)         | 87,79  |             |
| 3.25.3-25.0-00.0-00.01.01.2.08.01       | <b>Penyediaan Jasa Surat Menyurat</b>  | 1.800.000,00               | 1.332.400,00   | (467.600,00)            | 74,02  |             |
| 3.25.3-25.0-00.0-00.01.01.2.08.01.5.1   | BELANJA OPERASI  | 1.800.000,00               | 1.332.400,00   | (467.600,00)            | 74,02  |             |
| 3.25.3-25.0-00.0-00.01.01.2.08.01.5.1.2 | - Belanja Barang dan Jasa  | 1.800.000,00               | 1.332.400,00   | (467.600,00)            | 74,02  |             |
| 3.25.3-25.0-00.0-00.01.01.2.08.02       | <b>Penyediaan Jasa Komunikasi, Sumber Daya Air dan Listrik</b>   | 144.185.000,00             | 124.666.213,00 | (19.518.787,00)         | 86,46  |             |
| 3.25.3-25.0-00.0-00.01.01.2.08.02.5.1   | BELANJA OPERASI  | 144.185.000,00             | 124.666.213,00 | (19.518.787,00)         | 86,46  |             |
| 3.25.3-25.0-00.0-00.01.01.2.08.02.5.1.1 | - Belanja Pegawai  | 3.050.000,00               | 3.050.000,00   | 0,00                    | 100,00 |             |
| 3.25.3-25.0-00.0-00.01.01.2.08.02.5.1.2 | - Belanja Barang dan Jasa  | 141.135.000,00             | 121.616.213,00 | (19.518.787,00)         | 86,17  |             |
| 3.25.3-25.0-00.0-00.01.01.2.08.04       | <b>Penyediaan Jasa Pelayanan Umum Kantor</b>   | 117.300.000,00             | 105.147.500,00 | (12.152.500,00)         | 89,64  |             |
| 3.25.3-25.0-00.0-00.01.01.2.08.04.5.1   | BELANJA OPERASI  | 117.300.000,00             | 105.147.500,00 | (12.152.500,00)         | 89,64  |             |
| 3.25.3-25.0-00.0-00.01.01.2.08.04.5.1.1 | - Belanja Pegawai  | 0,00                       | 0,00           | 0,00                    | 0,00   |             |
| 3.25.3-25.0-00.0-00.01.01.2.08.04.5.1.2 | - Belanja Barang dan Jasa  | 117.300.000,00             | 105.147.500,00 | (12.152.500,00)         | 89,64  |             |
| 3.25.3-25.0-00.0-00.01.01.2.09          | <i>Pemeliharaan Barang Milik Daerah Penunjang Urusan Pemerintahan Daerah</i>   | 916.069.000,00             | 859.789.898,00 | (56.279.102,00)         | 93,86  |             |
| 3.25.3-25.0-00.0-00.01.01.2.09.01       | <b>Penyediaan Jasa Pemeliharaan, Biaya Pemeliharaan, dan Pajak Kendaraan Perorangan Dinas atau Kendaraan Dinas Jabatan</b> | 97.574.000,00              | 89.098.000,00  | (8.476.000,00)          | 91,31  |             |
| 3.25.3-25.0-00.0-00.01.01.2.09.01.5.1   | BELANJA OPERASI  | 97.574.000,00              | 89.098.000,00  | (8.476.000,00)          | 91,31  |             |
| 3.25.3-25.0-00.0-00.01.01.2.09.01.5.1.1 | - Belanja Pegawai  | 6.400.000,00               | 6.400.000,00   | 0,00                    | 100,00 |             |
| 3.25.3-25.0-00.0-00.01.01.2.09.01.5.1.2 | - Belanja Barang dan Jasa  | 91.174.000,00              | 82.698.000,00  | (8.476.000,00)          | 90,70  |             |
| 3.25.3-25.0-00.0-00.01.01.2.09.03       | <b>Penyediaan Jasa Pemeliharaan, Biaya Pemeliharaan dan Perizinan Alat Besar</b>   | 56.000.000,00              | 17.172.273,00  | (38.827.727,00)         | 30,66  |             |
| 3.25.3-25.0-00.0-00.01.01.2.09.03.5.1   | BELANJA OPERASI  | 56.000.000,00              | 17.172.273,00  | (38.827.727,00)         | 30,66  |             |
| 3.25.3-25.0-00.0-00.01.01.2.09.03.5.1.1 | - Belanja Pegawai  | 200.000,00                 | 0,00           | (200.000,00)            | 0,00   |             |
| 3.25.3-25.0-00.0-00.01.01.2.09.03.5.1.2 | - Belanja Barang dan Jasa  | 55.800.000,00              | 17.172.273,00  | (38.627.727,00)         | 30,77  |             |
| 3.25.3-25.0-00.0-00.01.01.2.09.09       | <b>Pemeliharaan/Rehabilitasi Gedung Kantor dan Bangunan Lainnya</b>  | 729.995.000,00             | 721.140.125,00 | (8.854.875,00)          | 98,79  |             |
| 3.25.3-25.0-00.0-00.01.01.2.09.09.5.1   | BELANJA OPERASI  | 61.000.000,00              | 60.042.000,00  | (958.000,00)            | 98,43  |             |
| 3.25.3-25.0-00.0-00.01.01.2.09.09.5.1.1 | - Belanja Pegawai  | 4.500.000,00               | 4.500.000,00   | 0,00                    | 100,00 |             |
| 3.25.3-25.0-00.0-00.01.01.2.09.09.5.1.2 | - Belanja Barang dan Jasa  | 56.500.000,00              | 55.542.000,00  | (958.000,00)            | 98,30  |             |
| 3.25.3-25.0-00.0-00.01.01.2.09.09.5.2   | BELANJA MODAL  | 668.995.000,00             | 661.098.125,00 | (7.896.875,00)          | 98,82  |             |
| 3.25.3-25.0-00.0-00.01.01.2.09.09.5.2.3 | - Belanja Modal Gedung dan Bangunan  | 269.295.000,00             | 264.262.000,00 | (5.033.000,00)          | 98,13  |             |
| 3.25.3-25.0-00.0-00.01.01.2.09.09.5.2.5 | - Belanja Modal Aset Tetap Lainnya   | 399.700.000,00             | 396.836.125,00 | (2.863.875,00)          | 99,28  |             |
| 3.25.3-25.0-00.0-00.01.01.2.09.10       | <b>Pemeliharaan/Rehabilitasi Sarana dan Prasarana Gedung Kantor atau Bangunan Lainnya</b>                                  | 32.500.000,00              | 32.379.500,00  | (120.500,00)            | 99,63  |             |
| 3.25.3-25.0-00.0-00.01.01.2.09.10.5.1   | BELANJA OPERASI  | 32.500.000,00              | 32.379.500,00  | (120.500,00)            | 99,63  |             |
| 3.25.3-25.0-00.0-00.01.01.2.09.10.5.1.1 | - Belanja Pegawai  | 800.000,00                 | 800.000,00     | 0,00                    | 100,00 |             |

| KODE REKENING                     | URAIAN | JUMLAH (Rp)   |                  | BERTAMBAH / (BERKURANG) |                  | DASAR HUKUM |  |
|-----------------------------------|--------|---|------------------|-------------------------|------------------|-------------|--|
|                                   |        | ANGGARAN SETELAH PERUBAHAN  | REALISASI        | (Rp)                    | (%)              |             |  |
| 1                                 | 2      | 3   | 4                | 5 = 4 - 3               | 6                | 7           |  |
| 3.25.3-25.0-00.0-00.01.01.2.09.10 | .5.1.2 | - Belanja Barang dan Jasa   | 31.700.000,00    | 31.579.500,00           | (120.500,00)     | 99,62       |  |
| 3.25.3-25.0-00.0-00.01.03         |        | <b>Program Pengelolaan Perikanan Tangkap</b>  | 3.467.550.000,00 | 3.226.277.429,00        | (241.272.571,00) | 93,04       |  |
| 3.25.3-25.0-00.0-00.01.03.2.01    |        | <i>Pengelolaan Penangkapan Ikan di Wilayah Sungai, Danau, Waduk, Rawa, dan Genangan Air Lainnya yang dapat Diusahakan dalam 1 (satu) Daerah Kabupaten/ Kota</i> | 829.200.000,00   | 716.429.100,00          | (112.770.900,00) | 86,40       |  |
| 3.25.3-25.0-00.0-00.01.03.2.01.01 |        | <b>Penyediaan Data dan Informasi Sumber Daya Ikan</b>   | 27.000.000,00    | 27.000.000,00           | 0,00             | 100,00      |  |
| 3.25.3-25.0-00.0-00.01.03.2.01.01 | .5.1   | BELANJA OPERASI   | 27.000.000,00    | 27.000.000,00           | 0,00             | 100,00      |  |
| 3.25.3-25.0-00.0-00.01.03.2.01.01 | .5.1.1 | - Belanja Pegawai   | 1.000.000,00     | 1.000.000,00            | 0,00             | 100,00      |  |
| 3.25.3-25.0-00.0-00.01.03.2.01.01 | .5.1.2 | - Belanja Barang dan Jasa   | 26.000.000,00    | 26.000.000,00           | 0,00             | 100,00      |  |
| 3.25.3-25.0-00.0-00.01.03.2.01.02 |        | <b>Penyediaan Prasarana Usaha Perikanan Tangkap</b>   | 802.200.000,00   | 689.429.100,00          | (112.770.900,00) | 85,94       |  |
| 3.25.3-25.0-00.0-00.01.03.2.01.02 | .5.1   | BELANJA OPERASI   | 69.450.000,00    | 68.989.200,00           | (460.800,00)     | 99,34       |  |
| 3.25.3-25.0-00.0-00.01.03.2.01.02 | .5.1.1 | - Belanja Pegawai   | 4.275.000,00     | 4.275.000,00            | 0,00             | 100,00      |  |
| 3.25.3-25.0-00.0-00.01.03.2.01.02 | .5.1.2 | - Belanja Barang dan Jasa   | 35.175.000,00    | 34.714.200,00           | (460.800,00)     | 98,69       |  |
| 3.25.3-25.0-00.0-00.01.03.2.01.02 | .5.1.5 | - Belanja Hibah   | 30.000.000,00    | 30.000.000,00           | 0,00             | 100,00      |  |
| 3.25.3-25.0-00.0-00.01.03.2.01.02 | .5.2   | BELANJA MODAL   | 732.750.000,00   | 620.439.900,00          | (112.310.100,00) | 84,67       |  |
| 3.25.3-25.0-00.0-00.01.03.2.01.02 | .5.2.2 | - Belanja Modal Peralatan dan Mesin   | 82.000.000,00    | 80.439.900,00           | (1.560.100,00)   | 98,10       |  |
| 3.25.3-25.0-00.0-00.01.03.2.01.02 | .5.2.3 | - Belanja Modal Gedung dan Bangunan   | 650.750.000,00   | 540.000.000,00          | (110.750.000,00) | 82,98       |  |
| 3.25.3-25.0-00.0-00.01.03.2.02    |        | <i>Pemberdayaan Nelayan Kecil dalam Daerah Kabupaten/Kota</i>   | 72.050.000,00    | 71.848.900,00           | (201.100,00)     | 99,72       |  |
| 3.25.3-25.0-00.0-00.01.03.2.02.01 |        | <b>Pengembangan Kapasitas Nelayan Kecil</b>   | 72.050.000,00    | 71.848.900,00           | (201.100,00)     | 99,72       |  |
| 3.25.3-25.0-00.0-00.01.03.2.02.01 | .5.1   | BELANJA OPERASI   | 72.050.000,00    | 71.848.900,00           | (201.100,00)     | 99,72       |  |
| 3.25.3-25.0-00.0-00.01.03.2.02.01 | .5.1.1 | - Belanja Pegawai   | 1.500.000,00     | 1.500.000,00            | 0,00             | 100,00      |  |
| 3.25.3-25.0-00.0-00.01.03.2.02.01 | .5.1.2 | - Belanja Barang dan Jasa   | 30.550.000,00    | 30.549.000,00           | (1.000,00)       | 100,00      |  |
| 3.25.3-25.0-00.0-00.01.03.2.02.01 | .5.1.6 | - Belanja Bantuan Sosial  | 40.000.000,00    | 39.799.900,00           | (200.100,00)     | 99,50       |  |
| 3.25.3-25.0-00.0-00.01.03.2.03    |        | <i>Pengelolaan dan Penyelenggaraan Tempat Pelelangan Ikan (TPI)</i>   | 2.566.300.000,00 | 2.437.999.429,00        | (128.300.571,00) | 95,00       |  |
| 3.25.3-25.0-00.0-00.01.03.2.03.02 |        | <b>Pelayanan Penyelenggaraan Tempat Pelelangan Ikan (TPI)</b>   | 2.566.300.000,00 | 2.437.999.429,00        | (128.300.571,00) | 95,00       |  |
| 3.25.3-25.0-00.0-00.01.03.2.03.02 | .5.1   | BELANJA OPERASI   | 2.518.380.000,00 | 2.397.929.429,00        | (120.450.571,00) | 95,22       |  |
| 3.25.3-25.0-00.0-00.01.03.2.03.02 | .5.1.1 | - Belanja Pegawai   | 12.000.000,00    | 11.400.000,00           | (600.000,00)     | 95,00       |  |
| 3.25.3-25.0-00.0-00.01.03.2.03.02 | .5.1.2 | - Belanja Barang dan Jasa   | 2.506.380.000,00 | 2.386.529.429,00        | (119.850.571,00) | 95,22       |  |
| 3.25.3-25.0-00.0-00.01.03.2.03.02 | .5.2   | BELANJA MODAL   | 47.920.000,00    | 40.070.000,00           | (7.850.000,00)   | 83,62       |  |
| 3.25.3-25.0-00.0-00.01.03.2.03.02 | .5.2.2 | - Belanja Modal Peralatan dan Mesin   | 47.920.000,00    | 40.070.000,00           | (7.850.000,00)   | 83,62       |  |
| 3.25.3-25.0-00.0-00.01.04         |        | <b>Program Pengelolaan Perikanan Budidaya</b>   | 236.516.000,00   | 234.219.400,00          | (2.296.600,00)   | 99,03       |  |
| 3.25.3-25.0-00.0-00.01.04.2.02    |        | <i>Pemberdayaan Pembudi Daya Ikan Kecil</i>   | 30.366.000,00    | 30.044.500,00           | (321.500,00)     | 98,94       |  |
| 3.25.3-25.0-00.0-00.01.04.2.02.01 |        | <b>Pengembangan Kapasitas Pembudi Daya Ikan Kecil</b>   | 30.366.000,00    | 30.044.500,00           | (321.500,00)     | 98,94       |  |
| 3.25.3-25.0-00.0-00.01.04.2.02.01 | .5.1   | BELANJA OPERASI   | 30.366.000,00    | 30.044.500,00           | (321.500,00)     | 98,94       |  |
| 3.25.3-25.0-00.0-00.01.04.2.02.01 | .5.1.1 | - Belanja Pegawai   | 500.000,00       | 500.000,00              | 0,00             | 100,00      |  |
| 3.25.3-25.0-00.0-00.01.04.2.02.01 | .5.1.2 | - Belanja Barang dan Jasa   | 27.416.000,00    | 27.156.500,00           | (259.500,00)     | 99,05       |  |

| KODE REKENING   | URAIAN  | JUMLAH (Rp)                |                    | BERTAMBAH / (BERKURANG) |        | DASAR HUKUM |
|---|---|----------------------------|--------------------|-------------------------|--------|-------------|
|   |   | ANGGARAN SETELAH PERUBAHAN | REALISASI          | (Rp)                    | (%)    |             |
| 1   | 2   | 3                          | 4                  | 5 = 4 - 3               | 6      | 7           |
| 3.25 . 3-25.0-00.0-00.01 . 04 . 2.02 . 01 . 5 . 1 . 6 | - Belanja Bantuan Sosial  | 2.450.000,00               | 2.388.000,00       | (62.000,00)             | 97,47  |             |
| 3.25 . 3-25.0-00.0-00.01 . 04 . 2.02 . 02             | <b>Pelaksanaan Fasilitas Pembentukan dan Pengembangan Kelembagaan Pembudi Daya Ikan Kecil</b>                     | 0,00                       | 0,00               | 0,00                    | 0,00   |             |
| 3.25 . 3-25.0-00.0-00.01 . 04 . 2.02 . 02 . 5 . 1     | BELANJA OPERASI   | 0,00                       | 0,00               | 0,00                    | 0,00   |             |
| 3.25 . 3-25.0-00.0-00.01 . 04 . 2.02 . 02 . 5 . 1 . 1 | - Belanja Pegawai   | 0,00                       | 0,00               | 0,00                    | 0,00   |             |
| 3.25 . 3-25.0-00.0-00.01 . 04 . 2.02 . 02 . 5 . 1 . 2 | - Belanja Barang dan Jasa   | 0,00                       | 0,00               | 0,00                    | 0,00   |             |
| 3.25 . 3-25.0-00.0-00.01 . 04 . 2.02 . 02 . 5 . 1 . 6 | - Belanja Bantuan Sosial  | 0,00                       | 0,00               | 0,00                    | 0,00   |             |
| 3.25 . 3-25.0-00.0-00.01 . 04 . 2.04                  | <i>Pengelolaan Pembudidayaan Ikan</i>   | 206.150.000,00             | 204.174.900,00     | (1.975.100,00)          | 99,04  |             |
| 3.25 . 3-25.0-00.0-00.01 . 04 . 2.04 . 04             | <b>Pengelolaan Kesehatan Ikan dan Lingkungan Budidaya dalam 1 (satu) Daerah Kabupaten/Kota</b>                    | 22.650.000,00              | 22.599.900,00      | (50.100,00)             | 99,78  |             |
| 3.25 . 3-25.0-00.0-00.01 . 04 . 2.04 . 04 . 5 . 1     | BELANJA OPERASI   | 22.650.000,00              | 22.599.900,00      | (50.100,00)             | 99,78  |             |
| 3.25 . 3-25.0-00.0-00.01 . 04 . 2.04 . 04 . 5 . 1 . 1 | - Belanja Pegawai   | 500.000,00                 | 500.000,00         | 0,00                    | 100,00 |             |
| 3.25 . 3-25.0-00.0-00.01 . 04 . 2.04 . 04 . 5 . 1 . 2 | - Belanja Barang dan Jasa   | 22.150.000,00              | 22.099.900,00      | (50.100,00)             | 99,77  |             |
| 3.25 . 3-25.0-00.0-00.01 . 04 . 2.04 . 05             | <b>Pembinaan dan Pemantauan Pembudidayaan Ikan di Darat</b>   | 183.500.000,00             | 181.575.000,00     | (1.925.000,00)          | 98,95  |             |
| 3.25 . 3-25.0-00.0-00.01 . 04 . 2.04 . 05 . 5 . 1     | BELANJA OPERASI   | 90.250.000,00              | 89.525.000,00      | (725.000,00)            | 99,20  |             |
| 3.25 . 3-25.0-00.0-00.01 . 04 . 2.04 . 05 . 5 . 1 . 1 | - Belanja Pegawai   | 3.025.000,00               | 2.300.000,00       | (725.000,00)            | 76,03  |             |
| 3.25 . 3-25.0-00.0-00.01 . 04 . 2.04 . 05 . 5 . 1 . 2 | - Belanja Barang dan Jasa   | 87.225.000,00              | 87.225.000,00      | 0,00                    | 100,00 |             |
| 3.25 . 3-25.0-00.0-00.01 . 04 . 2.04 . 05 . 5 . 2     | BELANJA MODAL   | 93.250.000,00              | 92.050.000,00      | (1.200.000,00)          | 98,71  |             |
| 3.25 . 3-25.0-00.0-00.01 . 04 . 2.04 . 05 . 5 . 2 . 2 | - Belanja Modal Peralatan dan Mesin   | 0,00                       | 0,00               | 0,00                    | 0,00   |             |
| 3.25 . 3-25.0-00.0-00.01 . 04 . 2.04 . 05 . 5 . 2 . 3 | - Belanja Modal Gedung dan Bangunan   | 93.250.000,00              | 92.050.000,00      | (1.200.000,00)          | 98,71  |             |
| 3.25 . 3-25.0-00.0-00.01 . 06                         | <b>Program Pengolahan Dan Pemasaran Hasil Perikanan</b>   | 647.630.000,00             | 632.543.074,00     | (15.086.926,00)         | 97,67  |             |
| 3.25 . 3-25.0-00.0-00.01 . 06 . 2.03                  | <i>Penyediaan dan Penyaluran Bahan Baku Industri Pengolahan Ikan dalam 1 (satu) Daerah Kabupaten/ Kota</i>        | 647.630.000,00             | 632.543.074,00     | (15.086.926,00)         | 97,67  |             |
| 3.25 . 3-25.0-00.0-00.01 . 06 . 2.03 . 02             | <b>Pemberian Fasilitas bagi Pelaku Usaha Perikanan Skala Mikro dan Kecil dalam 1 (satu) Daerah Kabupaten/Kota</b> | 647.630.000,00             | 632.543.074,00     | (15.086.926,00)         | 97,67  |             |
| 3.25 . 3-25.0-00.0-00.01 . 06 . 2.03 . 02 . 5 . 1     | BELANJA OPERASI   | 275.813.000,00             | 264.135.950,00     | (11.677.050,00)         | 95,77  |             |
| 3.25 . 3-25.0-00.0-00.01 . 06 . 2.03 . 02 . 5 . 1 . 1 | - Belanja Pegawai   | 8.700.000,00               | 8.700.000,00       | 0,00                    | 100,00 |             |
| 3.25 . 3-25.0-00.0-00.01 . 06 . 2.03 . 02 . 5 . 1 . 2 | - Belanja Barang dan Jasa   | 267.113.000,00             | 255.435.950,00     | (11.677.050,00)         | 95,63  |             |
| 3.25 . 3-25.0-00.0-00.01 . 06 . 2.03 . 02 . 5 . 2     | BELANJA MODAL   | 371.817.000,00             | 368.407.124,00     | (3.409.876,00)          | 99,08  |             |
| 3.25 . 3-25.0-00.0-00.01 . 06 . 2.03 . 02 . 5 . 2 . 2 | - Belanja Modal Peralatan dan Mesin   | 967.000,00                 | 965.000,00         | (2.000,00)              | 99,79  |             |
| 3.25 . 3-25.0-00.0-00.01 . 06 . 2.03 . 02 . 5 . 2 . 3 | - Belanja Modal Gedung dan Bangunan   | 61.975.000,00              | 60.643.000,00      | (1.332.000,00)          | 97,85  |             |
| 3.25 . 3-25.0-00.0-00.01 . 06 . 2.03 . 02 . 5 . 2 . 5 | - Belanja Modal Aset Tetap Lainnya  | 308.875.000,00             | 306.799.124,00     | (2.075.876,00)          | 99,33  |             |
|   | <b>SURPLUS / (DEFISIT)</b>  | (4.195.743.000,00)         | (4.464.866.870,00) | (269.123.870,00)        | 106,41 |             |
|   | <b>PEMBIAYAAN NETTO</b>   | 0,00                       | 0,00               | 0,00                    | 0,00   |             |
|   | <b>SISA LEBIH PEMBIAYAAN ANGGARAN (SILPA)</b>   | (4.195.743.000,00)         | (4.464.866.870,00) | (269.123.870,00)        | 106,41 |             |



**PEMERINTAH KOTA PEKALONGAN**  
**RINCIAN APBD MENURUT URUSAN PEMERINTAHAN DAERAH, ORGANISASI, PROGRAM, KEGIATAN, SUB KEGIATAN, KELOMPOK,**  
**DAN JENIS PENDAPATAN, BELANJA, DAN PEMBIAYAAN**  
 TAHUN ANGGARAN 2021

**Urusan Pemerintahan** : 3 URUSAN PEMERINTAHAN PILIHAN  
**Bidang Pemerintahan** : 3.26 Pariwisata  
**Unit Organisasi** : 3.26 . 3-26.2-22.2-19.02 Dinas Pariwisata, Kebudayaan, Kepemudaan dan Olahraga  
**Sub Unit Organisasi** : 3.26 . 3-26.2-22.2-19.02 . 00 Dinas Pariwisata, Kebudayaan, Kepemudaan dan Olahraga

| KODE REKENING   | URAIAN   | JUMLAH (Rp)                |                   | BERTAMBAH / (BERKURANG) |        | DASAR HUKUM |
|---|--|----------------------------|-------------------|-------------------------|--------|-------------|
|   |  | ANGGARAN SETELAH PERUBAHAN | REALISASI         | (Rp)                    | (%)    |             |
| 1   | 2  | 3                          | 4                 | 5 = 4 - 3               | 6      | 7           |
| 3.26 . 3-26.2-22.2-19.02 . 00 . 0.00 . 00 . 4         | <b>PENDAPATAN DAERAH</b>   | 329.000.000,00             | 125.308.000,00    | (203.692.000,00)        | 38,09  |             |
| 3.26 . 3-26.2-22.2-19.02 . 00 . 0.00 . 00 . 4 . 1     | PENDAPATAN ASLI DAERAH (PAD)   | 329.000.000,00             | 125.308.000,00    | (203.692.000,00)        | 38,09  |             |
| 3.26 . 3-26.2-22.2-19.02 . 00 . 0.00 . 00 . 4 . 1 . 2 | - Retribusi Daerah   | 329.000.000,00             | 125.308.000,00    | (203.692.000,00)        | 38,09  |             |
| 2.19 . 3-26.2-22.2-19.02 . 02 . 2.01 . 03 . 5         | <b>BELANJA DAERAH</b>  | 19.519.729.000,00          | 18.111.349.882,00 | (1.408.379.118,00)      | 92,78  |             |
| 2.19 . 3-26.2-22.2-19.02 . 02                         | <b>Program Pengembangan Kapasitas Daya Saing Kepemudaan</b>  | 1.817.669.000,00           | 1.707.479.700,00  | (110.189.300,00)        | 93,94  |             |
| 2.19 . 3-26.2-22.2-19.02 . 02 . 2.01                  | <i>Penyadaran, Pemberdayaan, dan Pengembangan Pemuda dan Kepemudaan terhadap Pemuda Pelopor Kabupaten/Kota, Wirausaha Muda Pemula, dan Pemuda Kader Kabupaten/Kota</i> | 1.817.669.000,00           | 1.707.479.700,00  | (110.189.300,00)        | 93,94  |             |
| 2.19 . 3-26.2-22.2-19.02 . 02 . 2.01 . 03             | <b>Koordinasi, Sinkronisasi dan Penyelenggaraan Peningkatan Kapasitas Daya Saing Pemuda Kader Kabupaten/Kota</b>   | 586.130.000,00             | 559.341.000,00    | (26.789.000,00)         | 95,43  |             |
| 2.19 . 3-26.2-22.2-19.02 . 02 . 2.01 . 03 . 5 . 1     | BELANJA OPERASI  | 586.130.000,00             | 559.341.000,00    | (26.789.000,00)         | 95,43  |             |
| 2.19 . 3-26.2-22.2-19.02 . 02 . 2.01 . 03 . 5 . 1 . 1 | - Belanja Pegawai  | 2.500.000,00               | 2.500.000,00      | 0,00                    | 100,00 |             |
| 2.19 . 3-26.2-22.2-19.02 . 02 . 2.01 . 03 . 5 . 1 . 2 | - Belanja Barang dan Jasa  | 508.630.000,00             | 481.841.000,00    | (26.789.000,00)         | 94,73  |             |
| 2.19 . 3-26.2-22.2-19.02 . 02 . 2.01 . 03 . 5 . 1 . 5 | - Belanja Hibah  | 75.000.000,00              | 75.000.000,00     | 0,00                    | 100,00 |             |
| 2.19 . 3-26.2-22.2-19.02 . 02 . 2.01 . 08             | <b>Peningkatan Kepemimpinan, Kepeloporan dan Kesukarelawanan Pemuda</b>  | 1.231.539.000,00           | 1.148.138.700,00  | (83.400.300,00)         | 93,23  |             |
| 2.19 . 3-26.2-22.2-19.02 . 02 . 2.01 . 08 . 5 . 1     | BELANJA OPERASI  | 1.231.539.000,00           | 1.148.138.700,00  | (83.400.300,00)         | 93,23  |             |
| 2.19 . 3-26.2-22.2-19.02 . 02 . 2.01 . 08 . 5 . 1 . 1 | - Belanja Pegawai  | 2.175.000,00               | 1.450.000,00      | (725.000,00)            | 66,67  |             |
| 2.19 . 3-26.2-22.2-19.02 . 02 . 2.01 . 08 . 5 . 1 . 2 | - Belanja Barang dan Jasa  | 1.229.364.000,00           | 1.146.688.700,00  | (82.675.300,00)         | 93,27  |             |
| 2.19 . 3-26.2-22.2-19.02 . 02 . 2.01 . 08 . 5 . 1 . 5 | - Belanja Hibah  | 0,00                       | 0,00              | 0,00                    | 0,00   |             |
| 2.19 . 3-26.2-22.2-19.02 . 03                         | <b>Program Pengembangan Kapasitas Daya Saing Keolahragaan</b>  | 6.028.245.000,00           | 5.956.484.119,00  | (71.760.881,00)         | 98,81  |             |
| 2.19 . 3-26.2-22.2-19.02 . 03 . 2.01                  | <i>Pembinaan dan Pengembangan Olahraga Pendidikan pada Jenjang Pendidikan yang menjadi Kewenangan Daerah Kabupaten/Kota</i>  | 2.252.785.000,00           | 2.226.162.119,00  | (26.622.881,00)         | 98,82  |             |

| KODE REKENING   | URAIAN  | JUMLAH (Rp)                |                  | BERTAMBAH / (BERKURANG) |        | DASAR HUKUM |
|---|---|----------------------------|------------------|-------------------------|--------|-------------|
|   |   | ANGGARAN SETELAH PERUBAHAN | REALISASI        | (Rp)                    | (%)    |             |
| 1   | 2   | 3                          | 4                | 5 = 4 - 3               | 6      | 7           |
| 2.19 . 3-26.2-22.2-19.02 . 03 . 2.01 . 03             | <b>Koordinasi, Sinkronisasi dan Pelaksanaan Penyediaan Sarana dan Prasarana Olahraga Kabupaten/Kota</b> | 2.252.785.000,00           | 2.226.162.119,00 | (26.622.881,00)         | 98,82  |             |
| 2.19 . 3-26.2-22.2-19.02 . 03 . 2.01 . 03 . 5 . 1     | BELANJA OPERASI   | 819.885.000,00             | 803.815.500,00   | (16.069.500,00)         | 98,04  |             |
| 2.19 . 3-26.2-22.2-19.02 . 03 . 2.01 . 03 . 5 . 1 . 2 | - Belanja Barang dan Jasa   | 562.665.000,00             | 551.746.500,00   | (10.918.500,00)         | 98,06  |             |
| 2.19 . 3-26.2-22.2-19.02 . 03 . 2.01 . 03 . 5 . 1 . 5 | - Belanja Hibah   | 257.220.000,00             | 252.069.000,00   | (5.151.000,00)          | 98,00  |             |
| 2.19 . 3-26.2-22.2-19.02 . 03 . 2.01 . 03 . 5 . 2     | BELANJA MODAL   | 1.432.900.000,00           | 1.422.346.619,00 | (10.553.381,00)         | 99,26  |             |
| 2.19 . 3-26.2-22.2-19.02 . 03 . 2.01 . 03 . 5 . 2 . 2 | - Belanja Modal Peralatan dan Mesin   | 42.500.000,00              | 39.750.000,00    | (2.750.000,00)          | 93,53  |             |
| 2.19 . 3-26.2-22.2-19.02 . 03 . 2.01 . 03 . 5 . 2 . 3 | - Belanja Modal Gedung dan Bangunan   | 1.390.400.000,00           | 1.382.596.619,00 | (7.803.381,00)          | 99,44  |             |
| 2.19 . 3-26.2-22.2-19.02 . 03 . 2.02                  | <i>Penyelenggaraan Kejuaraan Olahraga Tingkat Daerah Kabupaten/Kota</i>                                 | 506.475.000,00             | 477.021.000,00   | (29.454.000,00)         | 94,18  |             |
| 2.19 . 3-26.2-22.2-19.02 . 03 . 2.02 . 02             | <b>Penyelenggaraan Kejuaraan dan Pekan Olahraga Tingkat Kabupaten/Kota</b>                              | 338.725.000,00             | 336.173.000,00   | (2.552.000,00)          | 99,25  |             |
| 2.19 . 3-26.2-22.2-19.02 . 03 . 2.02 . 02 . 5 . 1     | BELANJA OPERASI   | 338.725.000,00             | 336.173.000,00   | (2.552.000,00)          | 99,25  |             |
| 2.19 . 3-26.2-22.2-19.02 . 03 . 2.02 . 02 . 5 . 1 . 1 | - Belanja Pegawai   | 1.150.000,00               | 1.150.000,00     | 0,00                    | 100,00 |             |
| 2.19 . 3-26.2-22.2-19.02 . 03 . 2.02 . 02 . 5 . 1 . 2 | - Belanja Barang dan Jasa   | 337.575.000,00             | 335.023.000,00   | (2.552.000,00)          | 99,24  |             |
| 2.19 . 3-26.2-22.2-19.02 . 03 . 2.02 . 03             | <b>Partisipasi dan Keikutsertaan dalam Penyelenggaraan Kejuaraan</b>                                    | 167.750.000,00             | 140.848.000,00   | (26.902.000,00)         | 83,96  |             |
| 2.19 . 3-26.2-22.2-19.02 . 03 . 2.02 . 03 . 5 . 1     | BELANJA OPERASI   | 167.750.000,00             | 140.848.000,00   | (26.902.000,00)         | 83,96  |             |
| 2.19 . 3-26.2-22.2-19.02 . 03 . 2.02 . 03 . 5 . 1 . 2 | - Belanja Barang dan Jasa   | 167.750.000,00             | 140.848.000,00   | (26.902.000,00)         | 83,96  |             |
| 2.19 . 3-26.2-22.2-19.02 . 03 . 2.03                  | <i>Pembinaan dan Pengembangan Olahraga Prestasi Tingkat Daerah Provinsi</i>                             | 2.873.385.000,00           | 2.867.494.000,00 | (5.891.000,00)          | 99,79  |             |
| 2.19 . 3-26.2-22.2-19.02 . 03 . 2.03 . 01             | <b>Seleksi Atlet Daerah</b>   | 205.100.000,00             | 201.500.000,00   | (3.600.000,00)          | 98,24  |             |
| 2.19 . 3-26.2-22.2-19.02 . 03 . 2.03 . 01 . 5 . 1     | BELANJA OPERASI   | 205.100.000,00             | 201.500.000,00   | (3.600.000,00)          | 98,24  |             |
| 2.19 . 3-26.2-22.2-19.02 . 03 . 2.03 . 01 . 5 . 1 . 2 | - Belanja Barang dan Jasa   | 205.100.000,00             | 201.500.000,00   | (3.600.000,00)          | 98,24  |             |
| 2.19 . 3-26.2-22.2-19.02 . 03 . 2.03 . 02             | <b>Pemusatan Latihan Daerah, Ilmu Pengetahuan dan Teknologi Keolahragaan (Sport Science)</b>            | 132.000.000,00             | 131.864.000,00   | (136.000,00)            | 99,90  |             |
| 2.19 . 3-26.2-22.2-19.02 . 03 . 2.03 . 02 . 5 . 1     | BELANJA OPERASI   | 132.000.000,00             | 131.864.000,00   | (136.000,00)            | 99,90  |             |
| 2.19 . 3-26.2-22.2-19.02 . 03 . 2.03 . 02 . 5 . 1 . 2 | - Belanja Barang dan Jasa   | 132.000.000,00             | 131.864.000,00   | (136.000,00)            | 99,90  |             |
| 2.19 . 3-26.2-22.2-19.02 . 03 . 2.03 . 03             | <b>Pembinaan dan Pengembangan Atlet Berprestasi Kabupaten/Kota</b>                                      | 2.536.285.000,00           | 2.534.130.000,00 | (2.155.000,00)          | 99,92  |             |
| 2.19 . 3-26.2-22.2-19.02 . 03 . 2.03 . 03 . 5 . 1     | BELANJA OPERASI   | 2.536.285.000,00           | 2.534.130.000,00 | (2.155.000,00)          | 99,92  |             |
| 2.19 . 3-26.2-22.2-19.02 . 03 . 2.03 . 03 . 5 . 1 . 1 | - Belanja Pegawai   | 500.000,00                 | 500.000,00       | 0,00                    | 100,00 |             |
| 2.19 . 3-26.2-22.2-19.02 . 03 . 2.03 . 03 . 5 . 1 . 2 | - Belanja Barang dan Jasa   | 155.785.000,00             | 153.630.000,00   | (2.155.000,00)          | 98,62  |             |
| 2.19 . 3-26.2-22.2-19.02 . 03 . 2.03 . 03 . 5 . 1 . 5 | - Belanja Hibah   | 2.380.000.000,00           | 2.380.000.000,00 | 0,00                    | 100,00 |             |
| 2.19 . 3-26.2-22.2-19.02 . 03 . 2.05                  | <i>Pembinaan dan Pengembangan Olahraga Rekreasi</i>   | 395.600.000,00             | 385.807.000,00   | (9.793.000,00)          | 97,52  |             |
| 2.19 . 3-26.2-22.2-19.02 . 03 . 2.05 . 05             | <b>Pemanfaatan Olahraga Tradisional dalam Masyarakat</b>  | 395.600.000,00             | 385.807.000,00   | (9.793.000,00)          | 97,52  |             |
| 2.19 . 3-26.2-22.2-19.02 . 03 . 2.05 . 05 . 5 . 1     | BELANJA OPERASI   | 395.600.000,00             | 385.807.000,00   | (9.793.000,00)          | 97,52  |             |
| 2.19 . 3-26.2-22.2-19.02 . 03 . 2.05 . 05 . 5 . 1 . 2 | - Belanja Barang dan Jasa   | 395.600.000,00             | 385.807.000,00   | (9.793.000,00)          | 97,52  |             |
| 2.22 . 3-26.2-22.2-19.02 . 02                         | <b>Program Pengembangan Kebudayaan</b>  | 1.327.380.000,00           | 1.262.945.500,00 | (64.434.500,00)         | 95,15  |             |



| KODE REKENING   | URAIAN  | JUMLAH (Rp)                |                | BERTAMBAH / (BERKURANG) |        | DASAR HUKUM |
|---|---|----------------------------|----------------|-------------------------|--------|-------------|
|   |   | ANGGARAN SETELAH PERUBAHAN | REALISASI      | (Rp)                    | (%)    |             |
| 1   | 2   | 3                          | 4              | 5 = 4 - 3               | 6      | 7           |
| 2.22 . 3-26.2-22.2-19.02 . 02 . 2.01                  | <i>Pengelolaan Kebudayaan yang Masyarakat Pelakunya dalam Daerah Kabupaten/Kota</i>                     | 351.500.000,00             | 337.926.500,00 | (13.573.500,00)         | 96,14  |             |
| 2.22 . 3-26.2-22.2-19.02 . 02 . 2.01 . 01             | <b>Pelindungan, Pengembangan, Pemanfaatan Objek Pemajuan Kebudayaan</b>                                 | 351.500.000,00             | 337.926.500,00 | (13.573.500,00)         | 96,14  |             |
| 2.22 . 3-26.2-22.2-19.02 . 02 . 2.01 . 01 . 5 . 1     | BELANJA OPERASI   | 351.500.000,00             | 337.926.500,00 | (13.573.500,00)         | 96,14  |             |
| 2.22 . 3-26.2-22.2-19.02 . 02 . 2.01 . 01 . 5 . 1 . 1 | - Belanja Pegawai   | 650.000,00                 | 650.000,00     | 0,00                    | 100,00 |             |
| 2.22 . 3-26.2-22.2-19.02 . 02 . 2.01 . 01 . 5 . 1 . 2 | - Belanja Barang dan Jasa   | 350.850.000,00             | 337.276.500,00 | (13.573.500,00)         | 96,13  |             |
| 2.22 . 3-26.2-22.2-19.02 . 02 . 2.02                  | <i>Pelestarian Kesenian Tradisional yang Masyarakat Pelakunya dalam Daerah Kabupaten/Kota</i>           | 975.880.000,00             | 925.019.000,00 | (50.861.000,00)         | 94,79  |             |
| 2.22 . 3-26.2-22.2-19.02 . 02 . 2.02 . 01             | <b>Pelindungan, Pengembangan, Pemanfaatan Objek Pemajuan Tradisi Budaya</b>                             | 945.880.000,00             | 895.985.000,00 | (49.895.000,00)         | 94,73  |             |
| 2.22 . 3-26.2-22.2-19.02 . 02 . 2.02 . 01 . 5 . 1     | BELANJA OPERASI   | 945.880.000,00             | 895.985.000,00 | (49.895.000,00)         | 94,73  |             |
| 2.22 . 3-26.2-22.2-19.02 . 02 . 2.02 . 01 . 5 . 1 . 1 | - Belanja Pegawai   | 3.000.000,00               | 3.000.000,00   | 0,00                    | 100,00 |             |
| 2.22 . 3-26.2-22.2-19.02 . 02 . 2.02 . 01 . 5 . 1 . 2 | - Belanja Barang dan Jasa   | 550.380.000,00             | 500.637.000,00 | (49.743.000,00)         | 90,96  |             |
| 2.22 . 3-26.2-22.2-19.02 . 02 . 2.02 . 01 . 5 . 1 . 5 | - Belanja Hibah   | 392.500.000,00             | 392.348.000,00 | (152.000,00)            | 99,96  |             |
| 2.22 . 3-26.2-22.2-19.02 . 02 . 2.02 . 03             | <b>Pemberian Penghargaan kepada Pihak yang Berprestasi atau Kontribusinya dalam Pemajuan Kebudayaan</b> | 30.000.000,00              | 29.034.000,00  | (966.000,00)            | 96,78  |             |
| 2.22 . 3-26.2-22.2-19.02 . 02 . 2.02 . 03 . 5 . 1     | BELANJA OPERASI   | 30.000.000,00              | 29.034.000,00  | (966.000,00)            | 96,78  |             |
| 2.22 . 3-26.2-22.2-19.02 . 02 . 2.02 . 03 . 5 . 1 . 1 | - Belanja Pegawai   | 500.000,00                 | 500.000,00     | 0,00                    | 100,00 |             |
| 2.22 . 3-26.2-22.2-19.02 . 02 . 2.02 . 03 . 5 . 1 . 2 | - Belanja Barang dan Jasa   | 29.500.000,00              | 28.534.000,00  | (966.000,00)            | 96,73  |             |
| 2.22 . 3-26.2-22.2-19.02 . 03                         | <b>Program Pengembangan Kesenian Tradisional</b>  | 913.174.000,00             | 741.522.000,00 | (171.652.000,00)        | 81,20  |             |
| 2.22 . 3-26.2-22.2-19.02 . 03 . 2.01                  | <i>Pembinaan Kesenian yang Masyarakat Pelakunya dalam Daerah Kabupaten/Kota</i>                         | 913.174.000,00             | 741.522.000,00 | (171.652.000,00)        | 81,20  |             |
| 2.22 . 3-26.2-22.2-19.02 . 03 . 2.01 . 01             | <b>Peningkatan Pendidikan dan Pelatihan Sumber Daya Manusia Kesenian Tradisional</b>                    | 73.090.000,00              | 65.217.000,00  | (7.873.000,00)          | 89,23  |             |
| 2.22 . 3-26.2-22.2-19.02 . 03 . 2.01 . 01 . 5 . 1     | BELANJA OPERASI   | 73.090.000,00              | 65.217.000,00  | (7.873.000,00)          | 89,23  |             |
| 2.22 . 3-26.2-22.2-19.02 . 03 . 2.01 . 01 . 5 . 1 . 1 | - Belanja Pegawai   | 1.000.000,00               | 500.000,00     | (500.000,00)            | 50,00  |             |
| 2.22 . 3-26.2-22.2-19.02 . 03 . 2.01 . 01 . 5 . 1 . 2 | - Belanja Barang dan Jasa   | 72.090.000,00              | 64.717.000,00  | (7.373.000,00)          | 89,77  |             |
| 2.22 . 3-26.2-22.2-19.02 . 03 . 2.01 . 03             | <b>Peningkatan Kapasitas Tata Kelola Lembaga Kesenian Tradisional</b>                                   | 840.084.000,00             | 676.305.000,00 | (163.779.000,00)        | 80,50  |             |
| 2.22 . 3-26.2-22.2-19.02 . 03 . 2.01 . 03 . 5 . 1     | BELANJA OPERASI   | 840.084.000,00             | 676.305.000,00 | (163.779.000,00)        | 80,50  |             |
| 2.22 . 3-26.2-22.2-19.02 . 03 . 2.01 . 03 . 5 . 1 . 1 | - Belanja Pegawai   | 2.875.000,00               | 1.150.000,00   | (1.725.000,00)          | 40,00  |             |
| 2.22 . 3-26.2-22.2-19.02 . 03 . 2.01 . 03 . 5 . 1 . 2 | - Belanja Barang dan Jasa   | 837.209.000,00             | 675.155.000,00 | (162.054.000,00)        | 80,64  |             |
| 2.22 . 3-26.2-22.2-19.02 . 05                         | <b>Program Pelestarian Dan Pengelolaan Cagar Budaya</b>   | 20.000.000,00              | 19.400.000,00  | (600.000,00)            | 97,00  |             |
| 2.22 . 3-26.2-22.2-19.02 . 05 . 2.01                  | <i>Penetapan Cagar Budaya Peringkat Kabupaten/Kota</i>  | 20.000.000,00              | 19.400.000,00  | (600.000,00)            | 97,00  |             |
| 2.22 . 3-26.2-22.2-19.02 . 05 . 2.01 . 01             | <b>Pendaftaran Objek Diduga Cagar Budaya</b>  | 20.000.000,00              | 19.400.000,00  | (600.000,00)            | 97,00  |             |
| 2.22 . 3-26.2-22.2-19.02 . 05 . 2.01 . 01 . 5 . 1     | BELANJA OPERASI   | 20.000.000,00              | 19.400.000,00  | (600.000,00)            | 97,00  |             |
| 2.22 . 3-26.2-22.2-19.02 . 05 . 2.01 . 01 . 5 . 1 . 1 | - Belanja Pegawai   | 450.000,00                 | 450.000,00     | 0,00                    | 100,00 |             |

| KODE REKENING   | URAIAN   | JUMLAH (Rp)                |                  | BERTAMBAH / (BERKURANG) |        | DASAR HUKUM |
|---|--|----------------------------|------------------|-------------------------|--------|-------------|
|   |  | ANGGARAN SETELAH PERUBAHAN | REALISASI        | (Rp)                    | (%)    |             |
| 1   | 2  | 3                          | 4                | 5 = 4 - 3               | 6      | 7           |
| 2.22 . 3-26.2-22.2-19.02 . 05 . 2.01 . 01 . 5 . 1 . 2 | - Belanja Barang dan Jasa  | 19.550.000,00              | 18.950.000,00    | (600.000,00)            | 96,93  |             |
| 2.22 . 3-26.2-22.2-19.02 . 06                         | <b>Program Pengelolaan Permuseuman</b>                                   | 1.453.328.000,00           | 1.345.392.588,00 | (107.935.412,00)        | 92,57  |             |
| 2.22 . 3-26.2-22.2-19.02 . 06 . 2.01                  | <i>Pengelolaan Museum Kabupaten/Kota</i>                                 | 1.453.328.000,00           | 1.345.392.588,00 | (107.935.412,00)        | 92,57  |             |
| 2.22 . 3-26.2-22.2-19.02 . 06 . 2.01 . 01             | <b>Pelindungan, Pengembangan, dan Pemanfaatan Koleksi secara Terpadu</b> | 210.684.000,00             | 161.098.000,00   | (49.586.000,00)         | 76,46  |             |
| 2.22 . 3-26.2-22.2-19.02 . 06 . 2.01 . 01 . 5 . 1     | BELANJA OPERASI  | 210.684.000,00             | 161.098.000,00   | (49.586.000,00)         | 76,46  |             |
| 2.22 . 3-26.2-22.2-19.02 . 06 . 2.01 . 01 . 5 . 1 . 2 | - Belanja Barang dan Jasa  | 210.684.000,00             | 161.098.000,00   | (49.586.000,00)         | 76,46  |             |
| 2.22 . 3-26.2-22.2-19.02 . 06 . 2.01 . 03             | <b>Peningkatan Pelayanan dan Akses Masyarakat terhadap Museum</b>        | 921.433.000,00             | 866.254.588,00   | (55.178.412,00)         | 94,01  |             |
| 2.22 . 3-26.2-22.2-19.02 . 06 . 2.01 . 03 . 5 . 1     | BELANJA OPERASI  | 921.433.000,00             | 866.254.588,00   | (55.178.412,00)         | 94,01  |             |
| 2.22 . 3-26.2-22.2-19.02 . 06 . 2.01 . 03 . 5 . 1 . 1 | - Belanja Pegawai  | 11.150.000,00              | 10.750.000,00    | (400.000,00)            | 96,41  |             |
| 2.22 . 3-26.2-22.2-19.02 . 06 . 2.01 . 03 . 5 . 1 . 2 | - Belanja Barang dan Jasa  | 910.283.000,00             | 855.504.588,00   | (54.778.412,00)         | 93,98  |             |
| 2.22 . 3-26.2-22.2-19.02 . 06 . 2.01 . 04             | <b>Penyediaan dan Pemeliharaan Sarana dan Prasarana Museum</b>           | 321.211.000,00             | 318.040.000,00   | (3.171.000,00)          | 99,01  |             |
| 2.22 . 3-26.2-22.2-19.02 . 06 . 2.01 . 04 . 5 . 1     | BELANJA OPERASI  | 121.211.000,00             | 121.211.000,00   | 0,00                    | 100,00 |             |
| 2.22 . 3-26.2-22.2-19.02 . 06 . 2.01 . 04 . 5 . 1 . 2 | - Belanja Barang dan Jasa  | 121.211.000,00             | 121.211.000,00   | 0,00                    | 100,00 |             |
| 2.22 . 3-26.2-22.2-19.02 . 06 . 2.01 . 04 . 5 . 2     | BELANJA MODAL  | 200.000.000,00             | 196.829.000,00   | (3.171.000,00)          | 98,41  |             |
| 2.22 . 3-26.2-22.2-19.02 . 06 . 2.01 . 04 . 5 . 2 . 2 | - Belanja Modal Peralatan dan Mesin                                      | 200.000.000,00             | 196.829.000,00   | (3.171.000,00)          | 98,41  |             |
| 3.26 . 3-26.2-22.2-19.02 . 01                         | <b>Program Penunjang Urusan Pemerintahan Daerah Kabupaten/Kota</b>       | 5.243.803.000,00           | 4.468.015.862,00 | (775.787.138,00)        | 85,21  |             |
| 3.26 . 3-26.2-22.2-19.02 . 01 . 2.01                  | <i>Perencanaan, Penganggaran, dan Evaluasi Kinerja Perangkat Daerah</i>  | 29.775.000,00              | 27.343.200,00    | (2.431.800,00)          | 91,83  |             |
| 3.26 . 3-26.2-22.2-19.02 . 01 . 2.01 . 01             | <b>Penyusunan Dokumen Perencanaan Perangkat Daerah</b>                   | 10.675.000,00              | 9.370.000,00     | (1.305.000,00)          | 87,78  |             |
| 3.26 . 3-26.2-22.2-19.02 . 01 . 2.01 . 01 . 5 . 1     | BELANJA OPERASI  | 10.675.000,00              | 9.370.000,00     | (1.305.000,00)          | 87,78  |             |
| 3.26 . 3-26.2-22.2-19.02 . 01 . 2.01 . 01 . 5 . 1 . 2 | - Belanja Barang dan Jasa  | 10.675.000,00              | 9.370.000,00     | (1.305.000,00)          | 87,78  |             |
| 3.26 . 3-26.2-22.2-19.02 . 01 . 2.01 . 02             | <b>Koordinasi dan Penyusunan Dokumen RKA-SKPD</b>                        | 1.650.000,00               | 1.650.000,00     | 0,00                    | 100,00 |             |
| 3.26 . 3-26.2-22.2-19.02 . 01 . 2.01 . 02 . 5 . 1     | BELANJA OPERASI  | 1.650.000,00               | 1.650.000,00     | 0,00                    | 100,00 |             |
| 3.26 . 3-26.2-22.2-19.02 . 01 . 2.01 . 02 . 5 . 1 . 2 | - Belanja Barang dan Jasa  | 1.650.000,00               | 1.650.000,00     | 0,00                    | 100,00 |             |
| 3.26 . 3-26.2-22.2-19.02 . 01 . 2.01 . 07             | <b>Evaluasi Kinerja Perangkat Daerah</b>                                 | 17.450.000,00              | 16.323.200,00    | (1.126.800,00)          | 93,54  |             |
| 3.26 . 3-26.2-22.2-19.02 . 01 . 2.01 . 07 . 5 . 1     | BELANJA OPERASI  | 17.450.000,00              | 16.323.200,00    | (1.126.800,00)          | 93,54  |             |
| 3.26 . 3-26.2-22.2-19.02 . 01 . 2.01 . 07 . 5 . 1 . 2 | - Belanja Barang dan Jasa  | 17.450.000,00              | 16.323.200,00    | (1.126.800,00)          | 93,54  |             |
| 3.26 . 3-26.2-22.2-19.02 . 01 . 2.02                  | <i>Administrasi Keuangan Perangkat Daerah</i>                            | 4.406.074.000,00           | 3.706.806.178,00 | (699.267.822,00)        | 84,13  |             |
| 3.26 . 3-26.2-22.2-19.02 . 01 . 2.02 . 01             | <b>Penyediaan Gaji dan Tunjangan ASN</b>                                 | 4.323.974.000,00           | 3.628.556.178,00 | (695.417.822,00)        | 83,92  |             |
| 3.26 . 3-26.2-22.2-19.02 . 01 . 2.02 . 01 . 5 . 1     | BELANJA OPERASI  | 4.323.974.000,00           | 3.628.556.178,00 | (695.417.822,00)        | 83,92  |             |
| 3.26 . 3-26.2-22.2-19.02 . 01 . 2.02 . 01 . 5 . 1 . 1 | - Belanja Pegawai  | 4.318.474.000,00           | 3.628.556.178,00 | (689.917.822,00)        | 84,02  |             |
| 3.26 . 3-26.2-22.2-19.02 . 01 . 2.02 . 01 . 5 . 1 . 2 | - Belanja Barang dan Jasa  | 5.500.000,00               | 0,00             | (5.500.000,00)          | 0,00   |             |
| 3.26 . 3-26.2-22.2-19.02 . 01 . 2.02 . 03             | <b>Pelaksanaan Penatausahaan dan Pengujian/Verifikasi Keuangan SKPD</b>  | 80.450.000,00              | 76.600.000,00    | (3.850.000,00)          | 95,21  |             |
| 3.26 . 3-26.2-22.2-19.02 . 01 . 2.02 . 03 . 5 . 1     | BELANJA OPERASI  | 80.450.000,00              | 76.600.000,00    | (3.850.000,00)          | 95,21  |             |
| 3.26 . 3-26.2-22.2-19.02 . 01 . 2.02 . 03 . 5 . 1 . 1 | - Belanja Pegawai  | 80.400.000,00              | 76.550.000,00    | (3.850.000,00)          | 95,21  |             |

| KODE REKENING                             | URAIAN      | JUMLAH (Rp)   |                | BERTAMBAH / (BERKURANG) |                 | DASAR HUKUM |
|---|-------------|---|----------------|-------------------------|-----------------|-------------|
|   |             | ANGGARAN SETELAH PERUBAHAN  | REALISASI      | (Rp)                    | (%)             |             |
| 1   | 2           | 3   | 4              | 5 = 4 - 3               | 6               | 7           |
| 3.26 . 3-26.2-22.2-19.02 . 01 . 2.02 . 03 | . 5 . 1 . 2 | - Belanja Barang dan Jasa   | 50.000,00      | 50.000,00               | 0,00            | 100,00      |
| 3.26 . 3-26.2-22.2-19.02 . 01 . 2.02 . 05 |             | <b>Koordinasi dan Penyusunan Laporan Keuangan Akhir Tahun SKPD</b>      | 1.650.000,00   | 1.650.000,00            | 0,00            | 100,00      |
| 3.26 . 3-26.2-22.2-19.02 . 01 . 2.02 . 05 | . 5 . 1     | BELANJA OPERASI   | 1.650.000,00   | 1.650.000,00            | 0,00            | 100,00      |
| 3.26 . 3-26.2-22.2-19.02 . 01 . 2.02 . 05 | . 5 . 1 . 2 | - Belanja Barang dan Jasa   | 1.650.000,00   | 1.650.000,00            | 0,00            | 100,00      |
| 3.26 . 3-26.2-22.2-19.02 . 01 . 2.06      |             | <i>Administrasi Umum Perangkat Daerah</i>                               | 209.715.000,00 | 208.414.359,00          | (1.300.641,00)  | 99,38       |
| 3.26 . 3-26.2-22.2-19.02 . 01 . 2.06 . 01 |             | <b>Penyediaan Komponen Instalasi Listrik/Penerangan Bangunan Kantor</b> | 7.500.000,00   | 7.500.000,00            | 0,00            | 100,00      |
| 3.26 . 3-26.2-22.2-19.02 . 01 . 2.06 . 01 | . 5 . 1     | BELANJA OPERASI   | 7.500.000,00   | 7.500.000,00            | 0,00            | 100,00      |
| 3.26 . 3-26.2-22.2-19.02 . 01 . 2.06 . 01 | . 5 . 1 . 2 | - Belanja Barang dan Jasa   | 7.500.000,00   | 7.500.000,00            | 0,00            | 100,00      |
| 3.26 . 3-26.2-22.2-19.02 . 01 . 2.06 . 02 |             | <b>Penyediaan Peralatan dan Perlengkapan Kantor</b>                     | 19.221.000,00  | 19.219.950,00           | (1.050,00)      | 99,99       |
| 3.26 . 3-26.2-22.2-19.02 . 01 . 2.06 . 02 | . 5 . 1     | BELANJA OPERASI   | 16.721.000,00  | 16.719.950,00           | (1.050,00)      | 99,99       |
| 3.26 . 3-26.2-22.2-19.02 . 01 . 2.06 . 02 | . 5 . 1 . 1 | - Belanja Pegawai   | 0,00           | 0,00                    | 0,00            | 0,00        |
| 3.26 . 3-26.2-22.2-19.02 . 01 . 2.06 . 02 | . 5 . 1 . 2 | - Belanja Barang dan Jasa   | 16.721.000,00  | 16.719.950,00           | (1.050,00)      | 99,99       |
| 3.26 . 3-26.2-22.2-19.02 . 01 . 2.06 . 02 | . 5 . 2     | BELANJA MODAL   | 2.500.000,00   | 2.500.000,00            | 0,00            | 100,00      |
| 3.26 . 3-26.2-22.2-19.02 . 01 . 2.06 . 02 | . 5 . 2 . 2 | - Belanja Modal Peralatan dan Mesin                                     | 2.500.000,00   | 2.500.000,00            | 0,00            | 100,00      |
| 3.26 . 3-26.2-22.2-19.02 . 01 . 2.06 . 03 |             | <b>Penyediaan Peralatan Rumah Tangga</b>                                | 7.500.000,00   | 7.494.400,00            | (5.600,00)      | 99,93       |
| 3.26 . 3-26.2-22.2-19.02 . 01 . 2.06 . 03 | . 5 . 1     | BELANJA OPERASI   | 7.500.000,00   | 7.494.400,00            | (5.600,00)      | 99,93       |
| 3.26 . 3-26.2-22.2-19.02 . 01 . 2.06 . 03 | . 5 . 1 . 2 | - Belanja Barang dan Jasa   | 7.500.000,00   | 7.494.400,00            | (5.600,00)      | 99,93       |
| 3.26 . 3-26.2-22.2-19.02 . 01 . 2.06 . 04 |             | <b>Penyediaan Bahan Logistik Kantor</b>                                 | 50.590.000,00  | 50.540.500,00           | (49.500,00)     | 99,90       |
| 3.26 . 3-26.2-22.2-19.02 . 01 . 2.06 . 04 | . 5 . 1     | BELANJA OPERASI   | 50.590.000,00  | 50.540.500,00           | (49.500,00)     | 99,90       |
| 3.26 . 3-26.2-22.2-19.02 . 01 . 2.06 . 04 | . 5 . 1 . 2 | - Belanja Barang dan Jasa   | 50.590.000,00  | 50.540.500,00           | (49.500,00)     | 99,90       |
| 3.26 . 3-26.2-22.2-19.02 . 01 . 2.06 . 05 |             | <b>Penyediaan Barang Cetak dan Penggandaan</b>                          | 16.000.000,00  | 14.778.800,00           | (1.221.200,00)  | 92,37       |
| 3.26 . 3-26.2-22.2-19.02 . 01 . 2.06 . 05 | . 5 . 1     | BELANJA OPERASI   | 16.000.000,00  | 14.778.800,00           | (1.221.200,00)  | 92,37       |
| 3.26 . 3-26.2-22.2-19.02 . 01 . 2.06 . 05 | . 5 . 1 . 1 | - Belanja Pegawai   | 0,00           | 0,00                    | 0,00            | 0,00        |
| 3.26 . 3-26.2-22.2-19.02 . 01 . 2.06 . 05 | . 5 . 1 . 2 | - Belanja Barang dan Jasa   | 16.000.000,00  | 14.778.800,00           | (1.221.200,00)  | 92,37       |
| 3.26 . 3-26.2-22.2-19.02 . 01 . 2.06 . 06 |             | <b>Penyediaan Bahan Bacaan dan Peraturan Perundang-undangan</b>         | 1.300.000,00   | 1.280.000,00            | (20.000,00)     | 98,46       |
| 3.26 . 3-26.2-22.2-19.02 . 01 . 2.06 . 06 | . 5 . 1     | BELANJA OPERASI   | 1.300.000,00   | 1.280.000,00            | (20.000,00)     | 98,46       |
| 3.26 . 3-26.2-22.2-19.02 . 01 . 2.06 . 06 | . 5 . 1 . 2 | - Belanja Barang dan Jasa   | 1.300.000,00   | 1.280.000,00            | (20.000,00)     | 98,46       |
| 3.26 . 3-26.2-22.2-19.02 . 01 . 2.06 . 09 |             | <b>Penyelenggaraan Rapat Koordinasi dan Konsultasi SKPD</b>             | 107.604.000,00 | 107.600.709,00          | (3.291,00)      | 100,00      |
| 3.26 . 3-26.2-22.2-19.02 . 01 . 2.06 . 09 | . 5 . 1     | BELANJA OPERASI   | 107.604.000,00 | 107.600.709,00          | (3.291,00)      | 100,00      |
| 3.26 . 3-26.2-22.2-19.02 . 01 . 2.06 . 09 | . 5 . 1 . 2 | - Belanja Barang dan Jasa   | 107.604.000,00 | 107.600.709,00          | (3.291,00)      | 100,00      |
| 3.26 . 3-26.2-22.2-19.02 . 01 . 2.08      |             | <i>Penyediaan Jasa Penunjang Urusan Pemerintahan Daerah</i>             | 375.400.000,00 | 309.909.996,00          | (65.490.004,00) | 82,55       |
| 3.26 . 3-26.2-22.2-19.02 . 01 . 2.08 . 01 |             | <b>Penyediaan Jasa Surat Menyurat</b>                                   | 2.400.000,00   | 2.393.500,00            | (6.500,00)      | 99,73       |
| 3.26 . 3-26.2-22.2-19.02 . 01 . 2.08 . 01 | . 5 . 1     | BELANJA OPERASI   | 2.400.000,00   | 2.393.500,00            | (6.500,00)      | 99,73       |
| 3.26 . 3-26.2-22.2-19.02 . 01 . 2.08 . 01 | . 5 . 1 . 2 | - Belanja Barang dan Jasa   | 2.400.000,00   | 2.393.500,00            | (6.500,00)      | 99,73       |
| 3.26 . 3-26.2-22.2-19.02 . 01 . 2.08 . 02 |             | <b>Penyediaan Jasa Komunikasi, Sumber Daya Air dan Listrik</b>          | 268.000.000,00 | 204.916.496,00          | (63.083.504,00) | 76,46       |

| KODE REKENING   | URAIAN   | JUMLAH (Rp)                |                  | BERTAMBAH / (BERKURANG) |        | DASAR HUKUM |
|---|--|----------------------------|------------------|-------------------------|--------|-------------|
|   |  | ANGGARAN SETELAH PERUBAHAN | REALISASI        | (Rp)                    | (%)    |             |
| 1   | 2  | 3                          | 4                | 5 = 4 - 3               | 6      | 7           |
| 3.26 . 3-26.2-22.2-19.02 . 01 . 2.08 . 02 . 5 . 1     | BELANJA OPERASI  | 268.000.000,00             | 204.916.496,00   | (63.083.504,00)         | 76,46  |             |
| 3.26 . 3-26.2-22.2-19.02 . 01 . 2.08 . 02 . 5 . 1 . 2 | - Belanja Barang dan Jasa  | 268.000.000,00             | 204.916.496,00   | (63.083.504,00)         | 76,46  |             |
| 3.26 . 3-26.2-22.2-19.02 . 01 . 2.08 . 04             | <b>Penyediaan Jasa Pelayanan Umum Kantor</b>   | 105.000.000,00             | 102.600.000,00   | (2.400.000,00)          | 97,71  |             |
| 3.26 . 3-26.2-22.2-19.02 . 01 . 2.08 . 04 . 5 . 1     | BELANJA OPERASI  | 105.000.000,00             | 102.600.000,00   | (2.400.000,00)          | 97,71  |             |
| 3.26 . 3-26.2-22.2-19.02 . 01 . 2.08 . 04 . 5 . 1 . 2 | - Belanja Barang dan Jasa  | 105.000.000,00             | 102.600.000,00   | (2.400.000,00)          | 97,71  |             |
| 3.26 . 3-26.2-22.2-19.02 . 01 . 2.09                  | <i>Pemeliharaan Barang Milik Daerah Penunjang Urusan Pemerintahan Daerah</i>   | 222.839.000,00             | 215.542.129,00   | (7.296.871,00)          | 96,73  |             |
| 3.26 . 3-26.2-22.2-19.02 . 01 . 2.09 . 01             | <b>Penyediaan Jasa Pemeliharaan, Biaya Pemeliharaan, dan Pajak Kendaraan Perorangan Dinas atau Kendaraan Dinas Jabatan</b> | 74.844.000,00              | 67.562.129,00    | (7.281.871,00)          | 90,27  |             |
| 3.26 . 3-26.2-22.2-19.02 . 01 . 2.09 . 01 . 5 . 1     | BELANJA OPERASI  | 74.844.000,00              | 67.562.129,00    | (7.281.871,00)          | 90,27  |             |
| 3.26 . 3-26.2-22.2-19.02 . 01 . 2.09 . 01 . 5 . 1 . 2 | - Belanja Barang dan Jasa  | 74.844.000,00              | 67.562.129,00    | (7.281.871,00)          | 90,27  |             |
| 3.26 . 3-26.2-22.2-19.02 . 01 . 2.09 . 09             | <b>Pemeliharaan/Rehabilitasi Gedung Kantor dan Bangunan Lainnya</b>  | 128.000.000,00             | 128.000.000,00   | 0,00                    | 100,00 |             |
| 3.26 . 3-26.2-22.2-19.02 . 01 . 2.09 . 09 . 5 . 1     | BELANJA OPERASI  | 128.000.000,00             | 128.000.000,00   | 0,00                    | 100,00 |             |
| 3.26 . 3-26.2-22.2-19.02 . 01 . 2.09 . 09 . 5 . 1 . 2 | - Belanja Barang dan Jasa  | 128.000.000,00             | 128.000.000,00   | 0,00                    | 100,00 |             |
| 3.26 . 3-26.2-22.2-19.02 . 01 . 2.09 . 10             | <b>Pemeliharaan/Rehabilitasi Sarana dan Prasarana Gedung Kantor atau Bangunan Lainnya</b>                                  | 19.995.000,00              | 19.980.000,00    | (15.000,00)             | 99,92  |             |
| 3.26 . 3-26.2-22.2-19.02 . 01 . 2.09 . 10 . 5 . 1     | BELANJA OPERASI  | 19.995.000,00              | 19.980.000,00    | (15.000,00)             | 99,92  |             |
| 3.26 . 3-26.2-22.2-19.02 . 01 . 2.09 . 10 . 5 . 1 . 2 | - Belanja Barang dan Jasa  | 19.995.000,00              | 19.980.000,00    | (15.000,00)             | 99,92  |             |
| 3.26 . 3-26.2-22.2-19.02 . 02                         | <b>Program Peningkatan Daya Tarik Destinasi Pariwisata</b>   | 1.753.362.000,00           | 1.715.155.113,00 | (38.206.887,00)         | 97,82  |             |
| 3.26 . 3-26.2-22.2-19.02 . 02 . 2.01                  | <i>Pengelolaan Daya Tarik Wisata Kabupaten/Kota</i>  | 13.950.000,00              | 11.535.000,00    | (2.415.000,00)          | 82,69  |             |
| 3.26 . 3-26.2-22.2-19.02 . 02 . 2.01 . 04             | <b>Monitoring dan Evaluasi Pengelolaan Daya Tarik Wisata Kabupaten/Kota</b>  | 13.950.000,00              | 11.535.000,00    | (2.415.000,00)          | 82,69  |             |
| 3.26 . 3-26.2-22.2-19.02 . 02 . 2.01 . 04 . 5 . 1     | BELANJA OPERASI  | 13.950.000,00              | 11.535.000,00    | (2.415.000,00)          | 82,69  |             |
| 3.26 . 3-26.2-22.2-19.02 . 02 . 2.01 . 04 . 5 . 1 . 2 | - Belanja Barang dan Jasa  | 13.950.000,00              | 11.535.000,00    | (2.415.000,00)          | 82,69  |             |
| 3.26 . 3-26.2-22.2-19.02 . 02 . 2.03                  | <i>Pengelolaan Destinasi Pariwisata Kabupaten/Kota</i>   | 1.739.412.000,00           | 1.703.620.113,00 | (35.791.887,00)         | 97,94  |             |
| 3.26 . 3-26.2-22.2-19.02 . 02 . 2.03 . 03             | <b>Pengembangan Destinasi Pariwisata Kabupaten/Kota</b>  | 1.218.070.000,00           | 1.186.628.679,00 | (31.441.321,00)         | 97,42  |             |
| 3.26 . 3-26.2-22.2-19.02 . 02 . 2.03 . 03 . 5 . 1     | BELANJA OPERASI  | 433.150.000,00             | 412.615.260,00   | (20.534.740,00)         | 95,26  |             |
| 3.26 . 3-26.2-22.2-19.02 . 02 . 2.03 . 03 . 5 . 1 . 1 | - Belanja Pegawai  | 4.500.000,00               | 4.500.000,00     | 0,00                    | 100,00 |             |
| 3.26 . 3-26.2-22.2-19.02 . 02 . 2.03 . 03 . 5 . 1 . 2 | - Belanja Barang dan Jasa  | 428.650.000,00             | 408.115.260,00   | (20.534.740,00)         | 95,21  |             |
| 3.26 . 3-26.2-22.2-19.02 . 02 . 2.03 . 03 . 5 . 2     | BELANJA MODAL  | 784.920.000,00             | 774.013.419,00   | (10.906.581,00)         | 98,61  |             |
| 3.26 . 3-26.2-22.2-19.02 . 02 . 2.03 . 03 . 5 . 2 . 3 | - Belanja Modal Gedung dan Bangunan  | 768.820.000,00             | 758.023.919,00   | (10.796.081,00)         | 98,60  |             |
| 3.26 . 3-26.2-22.2-19.02 . 02 . 2.03 . 03 . 5 . 2 . 5 | - Belanja Modal Aset Tetap Lainnya   | 16.100.000,00              | 15.989.500,00    | (110.500,00)            | 99,31  |             |
| 3.26 . 3-26.2-22.2-19.02 . 02 . 2.03 . 04             | <b>Pengadaan/Pemeliharaan/Rehabilitasi Sarana dan Prasarana dalam Pengelolaan Destinasi Pariwisata Kabupaten/Kota</b>      | 421.342.000,00             | 418.821.434,00   | (2.520.566,00)          | 99,40  |             |
| 3.26 . 3-26.2-22.2-19.02 . 02 . 2.03 . 04 . 5 . 1     | BELANJA OPERASI  | 394.700.000,00             | 392.431.434,00   | (2.268.566,00)          | 99,43  |             |
| 3.26 . 3-26.2-22.2-19.02 . 02 . 2.03 . 04 . 5 . 1 . 1 | - Belanja Pegawai  | 4.800.000,00               | 4.800.000,00     | 0,00                    | 100,00 |             |
| 3.26 . 3-26.2-22.2-19.02 . 02 . 2.03 . 04 . 5 . 1 . 2 | - Belanja Barang dan Jasa  | 389.900.000,00             | 387.631.434,00   | (2.268.566,00)          | 99,42  |             |
| 3.26 . 3-26.2-22.2-19.02 . 02 . 2.03 . 04 . 5 . 2     | BELANJA MODAL  | 26.642.000,00              | 26.390.000,00    | (252.000,00)            | 99,05  |             |

| KODE REKENING   | URAIAN  | JUMLAH (Rp)                |                | BERTAMBAH / (BERKURANG) |        | DASAR HUKUM |
|---|---|----------------------------|----------------|-------------------------|--------|-------------|
|   |   | ANGGARAN SETELAH PERUBAHAN | REALISASI      | (Rp)                    | (%)    |             |
| 1   | 2   | 3                          | 4              | 5 = 4 - 3               | 6      | 7           |
| 3.26 . 3-26.2-22.2-19.02 . 02 . 2.03 . 04 . 5 . 2 . 2 | - Belanja Modal Peralatan dan Mesin   | 21.360.000,00              | 21.115.000,00  | (245.000,00)            | 98,85  |             |
| 3.26 . 3-26.2-22.2-19.02 . 02 . 2.03 . 04 . 5 . 2 . 5 | - Belanja Modal Aset Tetap Lainnya  | 5.282.000,00               | 5.275.000,00   | (7.000,00)              | 99,87  |             |
| 3.26 . 3-26.2-22.2-19.02 . 02 . 2.03 . 06             | <b>Pemberdayaan Masyarakat dalam Pengelolaan Destinasi Pariwisata Kabupaten/Kota</b>                                    | 100.000.000,00             | 98.170.000,00  | (1.830.000,00)          | 98,17  |             |
| 3.26 . 3-26.2-22.2-19.02 . 02 . 2.03 . 06 . 5 . 2     | BELANJA MODAL   | 100.000.000,00             | 98.170.000,00  | (1.830.000,00)          | 98,17  |             |
| 3.26 . 3-26.2-22.2-19.02 . 02 . 2.03 . 06 . 5 . 2 . 3 | - Belanja Modal Gedung dan Bangunan   | 100.000.000,00             | 98.170.000,00  | (1.830.000,00)          | 98,17  |             |
| 3.26 . 3-26.2-22.2-19.02 . 03                         | <b>Program Pemasaran Pariwisata</b>   | 850.297.000,00             | 787.451.900,00 | (62.845.100,00)         | 92,61  |             |
| 3.26 . 3-26.2-22.2-19.02 . 03 . 2.01                  | <i>Pemasaran Pariwisata Dalam dan Luar Negeri Daya Tarik, Destinasi dan Kawasan Strategis Pariwisata Kabupaten/Kota</i> | 850.297.000,00             | 787.451.900,00 | (62.845.100,00)         | 92,61  |             |
| 3.26 . 3-26.2-22.2-19.02 . 03 . 2.01 . 02             | <b>Fasilitasi Kegiatan Pemasaran Pariwisata Baik dalam dan Luar Negeri Pariwisata Kabupaten/Kota</b>                    | 223.575.000,00             | 207.747.900,00 | (15.827.100,00)         | 92,92  |             |
| 3.26 . 3-26.2-22.2-19.02 . 03 . 2.01 . 02 . 5 . 1     | BELANJA OPERASI   | 223.575.000,00             | 207.747.900,00 | (15.827.100,00)         | 92,92  |             |
| 3.26 . 3-26.2-22.2-19.02 . 03 . 2.01 . 02 . 5 . 1 . 1 | - Belanja Pegawai   | 1.000.000,00               | 1.000.000,00   | 0,00                    | 100,00 |             |
| 3.26 . 3-26.2-22.2-19.02 . 03 . 2.01 . 02 . 5 . 1 . 2 | - Belanja Barang dan Jasa   | 222.575.000,00             | 206.747.900,00 | (15.827.100,00)         | 92,89  |             |
| 3.26 . 3-26.2-22.2-19.02 . 03 . 2.01 . 03             | <b>Penyediaan Data dan Penyebaran Informasi Pariwisata Kabupaten/Kota, Baik Dalam dan Luar Negeri</b>                   | 290.490.000,00             | 269.533.900,00 | (20.956.100,00)         | 92,79  |             |
| 3.26 . 3-26.2-22.2-19.02 . 03 . 2.01 . 03 . 5 . 1     | BELANJA OPERASI   | 230.490.000,00             | 210.243.900,00 | (20.246.100,00)         | 91,22  |             |
| 3.26 . 3-26.2-22.2-19.02 . 03 . 2.01 . 03 . 5 . 1 . 1 | - Belanja Pegawai   | 1.200.000,00               | 1.200.000,00   | 0,00                    | 100,00 |             |
| 3.26 . 3-26.2-22.2-19.02 . 03 . 2.01 . 03 . 5 . 1 . 2 | - Belanja Barang dan Jasa   | 229.290.000,00             | 209.043.900,00 | (20.246.100,00)         | 91,17  |             |
| 3.26 . 3-26.2-22.2-19.02 . 03 . 2.01 . 03 . 5 . 2     | BELANJA MODAL   | 60.000.000,00              | 59.290.000,00  | (710.000,00)            | 98,82  |             |
| 3.26 . 3-26.2-22.2-19.02 . 03 . 2.01 . 03 . 5 . 2 . 5 | - Belanja Modal Aset Tetap Lainnya  | 60.000.000,00              | 59.290.000,00  | (710.000,00)            | 98,82  |             |
| 3.26 . 3-26.2-22.2-19.02 . 03 . 2.01 . 04             | <b>Peningkatan Kerja Sama dan Kemitraan Pariwisata Dalam dan Luar Negeri</b>  | 336.232.000,00             | 310.170.100,00 | (26.061.900,00)         | 92,25  |             |
| 3.26 . 3-26.2-22.2-19.02 . 03 . 2.01 . 04 . 5 . 1     | BELANJA OPERASI   | 65.938.000,00              | 47.030.800,00  | (18.907.200,00)         | 71,33  |             |
| 3.26 . 3-26.2-22.2-19.02 . 03 . 2.01 . 04 . 5 . 1 . 1 | - Belanja Pegawai   | 2.700.000,00               | 2.700.000,00   | 0,00                    | 100,00 |             |
| 3.26 . 3-26.2-22.2-19.02 . 03 . 2.01 . 04 . 5 . 1 . 2 | - Belanja Barang dan Jasa   | 63.238.000,00              | 44.330.800,00  | (18.907.200,00)         | 70,10  |             |
| 3.26 . 3-26.2-22.2-19.02 . 03 . 2.01 . 04 . 5 . 2     | BELANJA MODAL   | 270.294.000,00             | 263.139.300,00 | (7.154.700,00)          | 97,35  |             |
| 3.26 . 3-26.2-22.2-19.02 . 03 . 2.01 . 04 . 5 . 2 . 2 | - Belanja Modal Peralatan dan Mesin   | 195.294.000,00             | 188.751.800,00 | (6.542.200,00)          | 96,65  |             |
| 3.26 . 3-26.2-22.2-19.02 . 03 . 2.01 . 04 . 5 . 2 . 5 | - Belanja Modal Aset Tetap Lainnya  | 75.000.000,00              | 74.387.500,00  | (612.500,00)            | 99,18  |             |
| 3.26 . 3-26.2-22.2-19.02 . 05                         | <b>Program Pengembangan Sumber Daya Pariwisata Dan Ekonomi Kreatif</b>  | 112.471.000,00             | 107.503.100,00 | (4.967.900,00)          | 95,58  |             |
| 3.26 . 3-26.2-22.2-19.02 . 05 . 2.01                  | <i>Pelaksanaan Peningkatan Kapasitas Sumber Daya Manusia Pariwisata dan Ekonomi Kreatif Tingkat Dasar</i>               | 112.471.000,00             | 107.503.100,00 | (4.967.900,00)          | 95,58  |             |
| 3.26 . 3-26.2-22.2-19.02 . 05 . 2.01 . 01             | <b>Pengembangan Kompetensi SDM Pariwisata dan Ekonomi Kreatif Tingkat Dasar</b>   | 30.000.000,00              | 29.967.500,00  | (32.500,00)             | 99,89  |             |
| 3.26 . 3-26.2-22.2-19.02 . 05 . 2.01 . 01 . 5 . 1     | BELANJA OPERASI   | 30.000.000,00              | 29.967.500,00  | (32.500,00)             | 99,89  |             |
| 3.26 . 3-26.2-22.2-19.02 . 05 . 2.01 . 01 . 5 . 1 . 2 | - Belanja Barang dan Jasa   | 30.000.000,00              | 29.967.500,00  | (32.500,00)             | 99,89  |             |
| 3.26 . 3-26.2-22.2-19.02 . 05 . 2.01 . 02             | <b>Peningkatan Peran Serta Masyarakat dalam Pengembangan Kemitraan Pariwisata</b>                                       | 82.471.000,00              | 77.535.600,00  | (4.935.400,00)          | 94,02  |             |

| KODE REKENING   | URAIAN  | JUMLAH (Rp)                |                     | BERTAMBAH / (BERKURANG) |        | DASAR HUKUM |
|---|---|----------------------------|---------------------|-------------------------|--------|-------------|
|   |   | ANGGARAN SETELAH PERUBAHAN | REALISASI           | (Rp)                    | (%)    |             |
| 1   | 2   | 3                          | 4                   | 5 = 4 - 3               | 6      | 7           |
| 3.26 . 3-26.2-22.2-19.02 . 05 . 2.01 . 02 . 5 . 1     | BELANJA OPERASI                               | 82.471.000,00              | 77.535.600,00       | (4.935.400,00)          | 94,02  |             |
| 3.26 . 3-26.2-22.2-19.02 . 05 . 2.01 . 02 . 5 . 1 . 1 | - Belanja Pegawai                             | 6.000.000,00               | 6.000.000,00        | 0,00                    | 100,00 |             |
| 3.26 . 3-26.2-22.2-19.02 . 05 . 2.01 . 02 . 5 . 1 . 2 | - Belanja Barang dan Jasa                     | 26.471.000,00              | 21.535.600,00       | (4.935.400,00)          | 81,36  |             |
| 3.26 . 3-26.2-22.2-19.02 . 05 . 2.01 . 02 . 5 . 1 . 5 | - Belanja Hibah                               | 50.000.000,00              | 50.000.000,00       | 0,00                    | 100,00 |             |
|   | <b>SURPLUS / (DEFISIT)</b>                    | (19.190.729.000,00)        | (17.986.041.882,00) | 1.204.687.118,00        | 93,72  |             |
|   | <b>PEMBIAYAAN NETTO</b>                       | 0,00                       | 0,00                | 0,00                    | 0,00   |             |
|   | <b>SISA LEBIH PEMBIAYAAN ANGGARAN (SILPA)</b> | (19.190.729.000,00)        | (17.986.041.882,00) | 1.204.687.118,00        | 93,72  |             |



**PEMERINTAH KOTA PEKALONGAN**  
**RINCIAN APBD MENURUT URUSAN PEMERINTAHAN DAERAH, ORGANISASI, PROGRAM, KEGIATAN, SUB KEGIATAN, KELOMPOK,**  
**DAN JENIS PENDAPATAN, BELANJA, DAN PEMBIAYAAN**  
 TAHUN ANGGARAN 2021

**Urusan Pemerintahan** : 3 URUSAN PEMERINTAHAN PILIHAN  
**Bidang Pemerintahan** : 3.27 Pertanian  
**Unit Organisasi** : 3.27 . 3-27.2-09.0-00.02 Dinas Pertanian dan Pangan  
**Sub Unit Organisasi** : 3.27 . 3-27.2-09.0-00.02 . 00 Dinas Pertanian dan Pangan

| KODE REKENING   | URAIAN  | JUMLAH (Rp)                |                  | BERTAMBAH / (BERKURANG) |        | DASAR HUKUM |
|---|---|----------------------------|------------------|-------------------------|--------|-------------|
|   |   | ANGGARAN SETELAH PERUBAHAN | REALISASI        | (Rp)                    | (%)    |             |
| 1   | 2   | 3                          | 4                | 5 = 4 - 3               | 6      | 7           |
| 3.27 . 3-27.2-09.0-00.02 . 00 . 0.00 . 00 . 4         | <b>PENDAPATAN DAERAH</b>  | 113.000.000,00             | 75.440.000,00    | (37.560.000,00)         | 66,76  |             |
| 3.27 . 3-27.2-09.0-00.02 . 00 . 0.00 . 00 . 4 . 1     | PENDAPATAN ASLI DAERAH (PAD)  | 113.000.000,00             | 75.440.000,00    | (37.560.000,00)         | 66,76  |             |
| 3.27 . 3-27.2-09.0-00.02 . 00 . 0.00 . 00 . 4 . 1 . 2 | - Retribusi Daerah  | 110.000.000,00             | 72.440.000,00    | (37.560.000,00)         | 65,85  |             |
| 3.27 . 3-27.2-09.0-00.02 . 00 . 0.00 . 00 . 4 . 1 . 4 | - Lain-lain PAD yang Sah  | 3.000.000,00               | 3.000.000,00     | 0,00                    | 100,00 |             |
| 2.09 . 3-27.2-09.0-00.02 . 03 . 2.01 . 01 . 5         | <b>BELANJA DAERAH</b>   | 7.343.003.000,00           | 6.898.853.919,00 | (444.149.081,00)        | 93,95  |             |
| 2.09 . 3-27.2-09.0-00.02 . 03                         | <b>Program Peningkatan Diversifikasi Dan Ketahanan Pangan Masyarakat</b>  | 696.373.000,00             | 631.838.700,00   | (64.534.300,00)         | 90,73  |             |
| 2.09 . 3-27.2-09.0-00.02 . 03 . 2.01                  | <i>Penyediaan dan Penyaluran Pangan Pokok atau Pangan Lainnya sesuai dengan Kebutuhan Daerah Kabupaten/Kota dalam rangka Stabilisasi Pasokan dan Harga Pangan</i> | 66.615.000,00              | 64.078.400,00    | (2.536.600,00)          | 96,19  |             |
| 2.09 . 3-27.2-09.0-00.02 . 03 . 2.01 . 01             | <b>Penyediaan Informasi Harga Pangan dan Neraca Bahan Makanan</b>   | 18.780.000,00              | 18.180.000,00    | (600.000,00)            | 96,81  |             |
| 2.09 . 3-27.2-09.0-00.02 . 03 . 2.01 . 01 . 5 . 1     | BELANJA OPERASI   | 18.780.000,00              | 18.180.000,00    | (600.000,00)            | 96,81  |             |
| 2.09 . 3-27.2-09.0-00.02 . 03 . 2.01 . 01 . 5 . 1 . 1 | - Belanja Pegawai   | 2.000.000,00               | 1.400.000,00     | (600.000,00)            | 70,00  |             |
| 2.09 . 3-27.2-09.0-00.02 . 03 . 2.01 . 01 . 5 . 1 . 2 | - Belanja Barang dan Jasa   | 16.780.000,00              | 16.780.000,00    | 0,00                    | 100,00 |             |
| 2.09 . 3-27.2-09.0-00.02 . 03 . 2.01 . 02             | <b>Penyediaan Pangan Berbasis Sumber Daya Lokal</b>   | 32.200.000,00              | 30.448.500,00    | (1.751.500,00)          | 94,56  |             |
| 2.09 . 3-27.2-09.0-00.02 . 03 . 2.01 . 02 . 5 . 1     | BELANJA OPERASI   | 32.200.000,00              | 30.448.500,00    | (1.751.500,00)          | 94,56  |             |
| 2.09 . 3-27.2-09.0-00.02 . 03 . 2.01 . 02 . 5 . 1 . 1 | - Belanja Pegawai   | 3.000.000,00               | 1.800.000,00     | (1.200.000,00)          | 60,00  |             |
| 2.09 . 3-27.2-09.0-00.02 . 03 . 2.01 . 02 . 5 . 1 . 2 | - Belanja Barang dan Jasa   | 29.200.000,00              | 28.648.500,00    | (551.500,00)            | 98,11  |             |
| 2.09 . 3-27.2-09.0-00.02 . 03 . 2.01 . 04             | <b>Pemantauan Stok, Pasokan dan Harga Pangan</b>  | 15.635.000,00              | 15.449.900,00    | (185.100,00)            | 98,82  |             |
| 2.09 . 3-27.2-09.0-00.02 . 03 . 2.01 . 04 . 5 . 1     | BELANJA OPERASI   | 15.635.000,00              | 15.449.900,00    | (185.100,00)            | 98,82  |             |
| 2.09 . 3-27.2-09.0-00.02 . 03 . 2.01 . 04 . 5 . 1 . 1 | - Belanja Pegawai   | 1.800.000,00               | 1.800.000,00     | 0,00                    | 100,00 |             |
| 2.09 . 3-27.2-09.0-00.02 . 03 . 2.01 . 04 . 5 . 1 . 2 | - Belanja Barang dan Jasa   | 13.835.000,00              | 13.649.900,00    | (185.100,00)            | 98,66  |             |
| 2.09 . 3-27.2-09.0-00.02 . 03 . 2.02                  | <i>Pengelolaan dan Keseimbangan Cadangan Pangan Kabupaten/Kota</i>  | 91.508.000,00              | 30.335.400,00    | (61.172.600,00)         | 33,15  |             |

| KODE REKENING   | URAIAN  | JUMLAH (Rp)                |                  | BERTAMBAH / (BERKURANG) |        | DASAR HUKUM |
|---|---|----------------------------|------------------|-------------------------|--------|-------------|
|   |   | ANGGARAN SETELAH PERUBAHAN | REALISASI        | (Rp)                    | (%)    |             |
| 1   | 2   | 3                          | 4                | 5 = 4 - 3               | 6      | 7           |
| 2.09 . 3-27.2-09.0-00.02 . 03 . 2.02 . 01             | <b>Koordinasi dan Sinkronisasi Pengendalian Cadangan Pangan Kabupaten/Kota</b>                                      | 86.260.000,00              | 25.087.900,00    | (61.172.100,00)         | 29,08  |             |
| 2.09 . 3-27.2-09.0-00.02 . 03 . 2.02 . 01 . 5 . 1     | BELANJA OPERASI   | 86.260.000,00              | 25.087.900,00    | (61.172.100,00)         | 29,08  |             |
| 2.09 . 3-27.2-09.0-00.02 . 03 . 2.02 . 01 . 5 . 1 . 1 | - Belanja Pegawai   | 3.700.000,00               | 3.400.000,00     | (300.000,00)            | 91,89  |             |
| 2.09 . 3-27.2-09.0-00.02 . 03 . 2.02 . 01 . 5 . 1 . 2 | - Belanja Barang dan Jasa   | 82.560.000,00              | 21.687.900,00    | (60.872.100,00)         | 26,27  |             |
| 2.09 . 3-27.2-09.0-00.02 . 03 . 2.02 . 02             | <b>Penyusunan Rencana Kebutuhan Pangan Lokal</b>  | 5.248.000,00               | 5.247.500,00     | (500,00)                | 99,99  |             |
| 2.09 . 3-27.2-09.0-00.02 . 03 . 2.02 . 02 . 5 . 1     | BELANJA OPERASI   | 5.248.000,00               | 5.247.500,00     | (500,00)                | 99,99  |             |
| 2.09 . 3-27.2-09.0-00.02 . 03 . 2.02 . 02 . 5 . 1 . 2 | - Belanja Barang dan Jasa   | 5.248.000,00               | 5.247.500,00     | (500,00)                | 99,99  |             |
| 2.09 . 3-27.2-09.0-00.02 . 03 . 2.04                  | <i>Pelaksanaan Pencapaian Target Konsumsi Pangan Perkapita/Tahun sesuai dengan Angka Kecukupan Gizi</i>             | 538.250.000,00             | 537.424.900,00   | (825.100,00)            | 99,85  |             |
| 2.09 . 3-27.2-09.0-00.02 . 03 . 2.04 . 02             | <b>Pemberdayaan Masyarakat dalam Penganekaragaman Konsumsi Pangan Berbasis Sumber Daya Lokal</b>                    | 538.250.000,00             | 537.424.900,00   | (825.100,00)            | 99,85  |             |
| 2.09 . 3-27.2-09.0-00.02 . 03 . 2.04 . 02 . 5 . 1     | BELANJA OPERASI   | 538.250.000,00             | 537.424.900,00   | (825.100,00)            | 99,85  |             |
| 2.09 . 3-27.2-09.0-00.02 . 03 . 2.04 . 02 . 5 . 1 . 1 | - Belanja Pegawai   | 4.350.000,00               | 3.525.000,00     | (825.000,00)            | 81,03  |             |
| 2.09 . 3-27.2-09.0-00.02 . 03 . 2.04 . 02 . 5 . 1 . 2 | - Belanja Barang dan Jasa   | 533.900.000,00             | 533.899.900,00   | (100,00)                | 100,00 |             |
| 2.09 . 3-27.2-09.0-00.02 . 03 . 2.04 . 02 . 5 . 1 . 6 | - Belanja Bantuan Sosial  | 0,00                       | 0,00             | 0,00                    | 0,00   |             |
| 2.09 . 3-27.2-09.0-00.02 . 04                         | <b>Program Penanganan Kerawanan Pangan</b>  | 24.205.000,00              | 20.004.900,00    | (4.200.100,00)          | 82,65  |             |
| 2.09 . 3-27.2-09.0-00.02 . 04 . 2.01                  | <i>Penyusunan Peta Kerentanan dan Ketahanan Pangan Kecamatan</i>  | 24.205.000,00              | 20.004.900,00    | (4.200.100,00)          | 82,65  |             |
| 2.09 . 3-27.2-09.0-00.02 . 04 . 2.01 . 01             | <b>Penyusunan, Pemutakhiran dan Analisis Peta Ketahanan dan Kerentanan Pangan</b>                                   | 24.205.000,00              | 20.004.900,00    | (4.200.100,00)          | 82,65  |             |
| 2.09 . 3-27.2-09.0-00.02 . 04 . 2.01 . 01 . 5 . 1     | BELANJA OPERASI   | 24.205.000,00              | 20.004.900,00    | (4.200.100,00)          | 82,65  |             |
| 2.09 . 3-27.2-09.0-00.02 . 04 . 2.01 . 01 . 5 . 1 . 1 | - Belanja Pegawai   | 1.500.000,00               | 900.000,00       | (600.000,00)            | 60,00  |             |
| 2.09 . 3-27.2-09.0-00.02 . 04 . 2.01 . 01 . 5 . 1 . 2 | - Belanja Barang dan Jasa   | 22.705.000,00              | 19.104.900,00    | (3.600.100,00)          | 84,14  |             |
| 2.09 . 3-27.2-09.0-00.02 . 05                         | <b>Program Pengawasan Keamanan Pangan</b>   | 26.650.000,00              | 25.881.000,00    | (769.000,00)            | 97,11  |             |
| 2.09 . 3-27.2-09.0-00.02 . 05 . 2.01                  | <i>Pelaksanaan Pengawasan Keamanan Pangan Segar Daerah Kabupaten/Kota</i>   | 26.650.000,00              | 25.881.000,00    | (769.000,00)            | 97,11  |             |
| 2.09 . 3-27.2-09.0-00.02 . 05 . 2.01 . 05             | <b>Penyediaan Sarana dan Prasarana Pengujian Mutu dan Keamanan Pangan Segar Asal Tumbuhan Daerah Kabupaten/Kota</b> | 26.650.000,00              | 25.881.000,00    | (769.000,00)            | 97,11  |             |
| 2.09 . 3-27.2-09.0-00.02 . 05 . 2.01 . 05 . 5 . 1     | BELANJA OPERASI   | 26.650.000,00              | 25.881.000,00    | (769.000,00)            | 97,11  |             |
| 2.09 . 3-27.2-09.0-00.02 . 05 . 2.01 . 05 . 5 . 1 . 1 | - Belanja Pegawai   | 2.700.000,00               | 2.500.000,00     | (200.000,00)            | 92,59  |             |
| 2.09 . 3-27.2-09.0-00.02 . 05 . 2.01 . 05 . 5 . 1 . 2 | - Belanja Barang dan Jasa   | 23.950.000,00              | 23.381.000,00    | (569.000,00)            | 97,62  |             |
| 3.27 . 3-27.2-09.0-00.02 . 01                         | <b>Program Penunjang Urusan Pemerintahan Daerah Kabupaten/Kota</b>  | 5.253.335.000,00           | 4.904.608.518,00 | (348.726.482,00)        | 93,36  |             |
| 3.27 . 3-27.2-09.0-00.02 . 01 . 2.01                  | <i>Perencanaan, Penganggaran, dan Evaluasi Kinerja Perangkat Daerah</i>   | 29.630.000,00              | 24.480.000,00    | (5.150.000,00)          | 82,62  |             |
| 3.27 . 3-27.2-09.0-00.02 . 01 . 2.01 . 01             | <b>Penyusunan Dokumen Perencanaan Perangkat Daerah</b>  | 10.500.000,00              | 9.000.000,00     | (1.500.000,00)          | 85,71  |             |
| 3.27 . 3-27.2-09.0-00.02 . 01 . 2.01 . 01 . 5 . 1     | BELANJA OPERASI   | 10.500.000,00              | 9.000.000,00     | (1.500.000,00)          | 85,71  |             |
| 3.27 . 3-27.2-09.0-00.02 . 01 . 2.01 . 01 . 5 . 1 . 1 | - Belanja Pegawai   | 2.500.000,00               | 1.000.000,00     | (1.500.000,00)          | 40,00  |             |
| 3.27 . 3-27.2-09.0-00.02 . 01 . 2.01 . 01 . 5 . 1 . 2 | - Belanja Barang dan Jasa   | 8.000.000,00               | 8.000.000,00     | 0,00                    | 100,00 |             |
| 3.27 . 3-27.2-09.0-00.02 . 01 . 2.01 . 02             | <b>Koordinasi dan Penyusunan Dokumen RKA-SKPD</b>   | 1.650.000,00               | 1.650.000,00     | 0,00                    | 100,00 |             |



| KODE REKENING                           | URAIAN  | JUMLAH (Rp)                |                  | BERTAMBAH / (BERKURANG) |        | DASAR HUKUM |
|---|---|----------------------------|------------------|-------------------------|--------|-------------|
|   |   | ANGGARAN SETELAH PERUBAHAN | REALISASI        | (Rp)                    | (%)    |             |
| 1                                       | 2   | 3                          | 4                | 5 = 4 - 3               | 6      | 7           |
| 3.27.3-27.2-09.0-00.02.01.2.01.02.5.1   | BELANJA OPERASI   | 1.650.000,00               | 1.650.000,00     | 0,00                    | 100,00 |             |
| 3.27.3-27.2-09.0-00.02.01.2.01.02.5.1.1 | - Belanja Pegawai   | 1.000.000,00               | 1.000.000,00     | 0,00                    | 100,00 |             |
| 3.27.3-27.2-09.0-00.02.01.2.01.02.5.1.2 | - Belanja Barang dan Jasa   | 650.000,00                 | 650.000,00       | 0,00                    | 100,00 |             |
| 3.27.3-27.2-09.0-00.02.01.2.01.07       | <b>Evaluasi Kinerja Perangkat Daerah</b>                                | 17.480.000,00              | 13.830.000,00    | (3.650.000,00)          | 79,12  |             |
| 3.27.3-27.2-09.0-00.02.01.2.01.07.5.1   | BELANJA OPERASI   | 17.480.000,00              | 13.830.000,00    | (3.650.000,00)          | 79,12  |             |
| 3.27.3-27.2-09.0-00.02.01.2.01.07.5.1.1 | - Belanja Pegawai   | 7.000.000,00               | 7.000.000,00     | 0,00                    | 100,00 |             |
| 3.27.3-27.2-09.0-00.02.01.2.01.07.5.1.2 | - Belanja Barang dan Jasa   | 10.480.000,00              | 6.830.000,00     | (3.650.000,00)          | 65,17  |             |
| 3.27.3-27.2-09.0-00.02.01.2.02          | <i>Administrasi Keuangan Perangkat Daerah</i>                           | 4.439.136.000,00           | 4.161.428.913,00 | (277.707.087,00)        | 93,74  |             |
| 3.27.3-27.2-09.0-00.02.01.2.02.01       | <b>Penyediaan Gaji dan Tunjangan ASN</b>                                | 4.356.315.000,00           | 4.080.631.697,00 | (275.683.303,00)        | 93,67  |             |
| 3.27.3-27.2-09.0-00.02.01.2.02.01.5.1   | BELANJA OPERASI   | 4.356.315.000,00           | 4.080.631.697,00 | (275.683.303,00)        | 93,67  |             |
| 3.27.3-27.2-09.0-00.02.01.2.02.01.5.1.1 | - Belanja Pegawai   | 4.355.235.000,00           | 4.080.006.697,00 | (275.228.303,00)        | 93,68  |             |
| 3.27.3-27.2-09.0-00.02.01.2.02.01.5.1.2 | - Belanja Barang dan Jasa   | 1.080.000,00               | 625.000,00       | (455.000,00)            | 57,87  |             |
| 3.27.3-27.2-09.0-00.02.01.2.02.03       | <b>Pelaksanaan Penatausahaan dan Pengujian/Verifikasi Keuangan SKPD</b> | 81.171.000,00              | 80.147.216,00    | (1.023.784,00)          | 98,74  |             |
| 3.27.3-27.2-09.0-00.02.01.2.02.03.5.1   | BELANJA OPERASI   | 81.171.000,00              | 80.147.216,00    | (1.023.784,00)          | 98,74  |             |
| 3.27.3-27.2-09.0-00.02.01.2.02.03.5.1.1 | - Belanja Pegawai   | 47.400.000,00              | 46.400.000,00    | (1.000.000,00)          | 97,89  |             |
| 3.27.3-27.2-09.0-00.02.01.2.02.03.5.1.2 | - Belanja Barang dan Jasa   | 33.771.000,00              | 33.747.216,00    | (23.784,00)             | 99,93  |             |
| 3.27.3-27.2-09.0-00.02.01.2.02.05       | <b>Koordinasi dan Penyusunan Laporan Keuangan Akhir Tahun SKPD</b>      | 1.650.000,00               | 650.000,00       | (1.000.000,00)          | 39,39  |             |
| 3.27.3-27.2-09.0-00.02.01.2.02.05.5.1   | BELANJA OPERASI   | 1.650.000,00               | 650.000,00       | (1.000.000,00)          | 39,39  |             |
| 3.27.3-27.2-09.0-00.02.01.2.02.05.5.1.1 | - Belanja Pegawai   | 1.000.000,00               | 0,00             | (1.000.000,00)          | 0,00   |             |
| 3.27.3-27.2-09.0-00.02.01.2.02.05.5.1.2 | - Belanja Barang dan Jasa   | 650.000,00                 | 650.000,00       | 0,00                    | 100,00 |             |
| 3.27.3-27.2-09.0-00.02.01.2.06          | <i>Administrasi Umum Perangkat Daerah</i>                               | 165.289.000,00             | 156.566.534,00   | (8.722.466,00)          | 94,72  |             |
| 3.27.3-27.2-09.0-00.02.01.2.06.01       | <b>Penyediaan Komponen Instalasi Listrik/Penerangan Bangunan Kantor</b> | 1.250.000,00               | 1.250.000,00     | 0,00                    | 100,00 |             |
| 3.27.3-27.2-09.0-00.02.01.2.06.01.5.1   | BELANJA OPERASI   | 1.250.000,00               | 1.250.000,00     | 0,00                    | 100,00 |             |
| 3.27.3-27.2-09.0-00.02.01.2.06.01.5.1.2 | - Belanja Barang dan Jasa   | 1.250.000,00               | 1.250.000,00     | 0,00                    | 100,00 |             |
| 3.27.3-27.2-09.0-00.02.01.2.06.02       | <b>Penyediaan Peralatan dan Perlengkapan Kantor</b>                     | 32.850.000,00              | 32.233.209,00    | (616.791,00)            | 98,12  |             |
| 3.27.3-27.2-09.0-00.02.01.2.06.02.5.1   | BELANJA OPERASI   | 14.799.000,00              | 14.758.300,00    | (40.700,00)             | 99,72  |             |
| 3.27.3-27.2-09.0-00.02.01.2.06.02.5.1.2 | - Belanja Barang dan Jasa   | 14.799.000,00              | 14.758.300,00    | (40.700,00)             | 99,72  |             |
| 3.27.3-27.2-09.0-00.02.01.2.06.02.5.2   | BELANJA MODAL   | 18.051.000,00              | 17.474.909,00    | (576.091,00)            | 96,81  |             |
| 3.27.3-27.2-09.0-00.02.01.2.06.02.5.2.2 | - Belanja Modal Peralatan dan Mesin                                     | 18.051.000,00              | 17.474.909,00    | (576.091,00)            | 96,81  |             |
| 3.27.3-27.2-09.0-00.02.01.2.06.03       | <b>Penyediaan Peralatan Rumah Tangga</b>                                | 1.875.000,00               | 1.746.000,00     | (129.000,00)            | 93,12  |             |
| 3.27.3-27.2-09.0-00.02.01.2.06.03.5.1   | BELANJA OPERASI   | 1.875.000,00               | 1.746.000,00     | (129.000,00)            | 93,12  |             |
| 3.27.3-27.2-09.0-00.02.01.2.06.03.5.1.2 | - Belanja Barang dan Jasa   | 1.875.000,00               | 1.746.000,00     | (129.000,00)            | 93,12  |             |
| 3.27.3-27.2-09.0-00.02.01.2.06.04       | <b>Penyediaan Bahan Logistik Kantor</b>                                 | 40.000.000,00              | 35.258.000,00    | (4.742.000,00)          | 88,15  |             |

| KODE REKENING                           | URAIAN   | JUMLAH (Rp)                |                | BERTAMBAH / (BERKURANG) |        | DASAR HUKUM |
|---|--|----------------------------|----------------|-------------------------|--------|-------------|
|   |  | ANGGARAN SETELAH PERUBAHAN | REALISASI      | (Rp)                    | (%)    |             |
| 1                                       | 2  | 3                          | 4              | 5 = 4 - 3               | 6      | 7           |
| 3.27.3-27.2-09.0-00.02.01.2.06.04.5.1   | BELANJA OPERASI  | 40.000.000,00              | 35.258.000,00  | (4.742.000,00)          | 88,15  |             |
| 3.27.3-27.2-09.0-00.02.01.2.06.04.5.1.1 | - Belanja Pegawai  | 2.000.000,00               | 800.000,00     | (1.200.000,00)          | 40,00  |             |
| 3.27.3-27.2-09.0-00.02.01.2.06.04.5.1.2 | - Belanja Barang dan Jasa  | 38.000.000,00              | 34.458.000,00  | (3.542.000,00)          | 90,68  |             |
| 3.27.3-27.2-09.0-00.02.01.2.06.05       | <b>Penyediaan Barang Cetak dan Penggandaan</b>   | 8.000.000,00               | 7.329.900,00   | (670.100,00)            | 91,62  |             |
| 3.27.3-27.2-09.0-00.02.01.2.06.05.5.1   | BELANJA OPERASI  | 8.000.000,00               | 7.329.900,00   | (670.100,00)            | 91,62  |             |
| 3.27.3-27.2-09.0-00.02.01.2.06.05.5.1.2 | - Belanja Barang dan Jasa  | 8.000.000,00               | 7.329.900,00   | (670.100,00)            | 91,62  |             |
| 3.27.3-27.2-09.0-00.02.01.2.06.06       | <b>Penyediaan Bahan Bacaan dan Peraturan Perundang-undangan</b>  | 2.500.000,00               | 1.975.000,00   | (525.000,00)            | 79,00  |             |
| 3.27.3-27.2-09.0-00.02.01.2.06.06.5.1   | BELANJA OPERASI  | 2.500.000,00               | 1.975.000,00   | (525.000,00)            | 79,00  |             |
| 3.27.3-27.2-09.0-00.02.01.2.06.06.5.1.2 | - Belanja Barang dan Jasa  | 2.500.000,00               | 1.975.000,00   | (525.000,00)            | 79,00  |             |
| 3.27.3-27.2-09.0-00.02.01.2.06.09       | <b>Penyelenggaraan Rapat Koordinasi dan Konsultasi SKPD</b>  | 78.814.000,00              | 76.774.425,00  | (2.039.575,00)          | 97,41  |             |
| 3.27.3-27.2-09.0-00.02.01.2.06.09.5.1   | BELANJA OPERASI  | 78.814.000,00              | 76.774.425,00  | (2.039.575,00)          | 97,41  |             |
| 3.27.3-27.2-09.0-00.02.01.2.06.09.5.1.1 | - Belanja Pegawai  | 2.000.000,00               | 0,00           | (2.000.000,00)          | 0,00   |             |
| 3.27.3-27.2-09.0-00.02.01.2.06.09.5.1.2 | - Belanja Barang dan Jasa  | 76.814.000,00              | 76.774.425,00  | (39.575,00)             | 99,95  |             |
| 3.27.3-27.2-09.0-00.02.01.2.07          | <i>Pengadaan Barang Milik Daerah Penunjang Urusan Pemerintah Daerah</i>  | 350.000.000,00             | 301.690.822,00 | (48.309.178,00)         | 86,20  |             |
| 3.27.3-27.2-09.0-00.02.01.2.07.09       | <b>Pengadaan Gedung Kantor atau Bangunan Lainnya</b>   | 350.000.000,00             | 301.690.822,00 | (48.309.178,00)         | 86,20  |             |
| 3.27.3-27.2-09.0-00.02.01.2.07.09.5.1   | BELANJA OPERASI  | 3.399.000,00               | 2.999.000,00   | (400.000,00)            | 88,23  |             |
| 3.27.3-27.2-09.0-00.02.01.2.07.09.5.1.1 | - Belanja Pegawai  | 1.950.000,00               | 1.550.000,00   | (400.000,00)            | 79,49  |             |
| 3.27.3-27.2-09.0-00.02.01.2.07.09.5.1.2 | - Belanja Barang dan Jasa  | 1.449.000,00               | 1.449.000,00   | 0,00                    | 100,00 |             |
| 3.27.3-27.2-09.0-00.02.01.2.07.09.5.2   | BELANJA MODAL  | 346.601.000,00             | 298.691.822,00 | (47.909.178,00)         | 86,18  |             |
| 3.27.3-27.2-09.0-00.02.01.2.07.09.5.2.3 | - Belanja Modal Gedung dan Bangunan  | 346.601.000,00             | 298.691.822,00 | (47.909.178,00)         | 86,18  |             |
| 3.27.3-27.2-09.0-00.02.01.2.08          | <i>Penyediaan Jasa Penunjang Urusan Pemerintahan Daerah</i>  | 205.080.000,00             | 202.758.949,00 | (2.321.051,00)          | 98,87  |             |
| 3.27.3-27.2-09.0-00.02.01.2.08.01       | <b>Penyediaan Jasa Surat Menyurat</b>  | 2.000.000,00               | 1.658.500,00   | (341.500,00)            | 82,93  |             |
| 3.27.3-27.2-09.0-00.02.01.2.08.01.5.1   | BELANJA OPERASI  | 2.000.000,00               | 1.658.500,00   | (341.500,00)            | 82,93  |             |
| 3.27.3-27.2-09.0-00.02.01.2.08.01.5.1.2 | - Belanja Barang dan Jasa  | 2.000.000,00               | 1.658.500,00   | (341.500,00)            | 82,93  |             |
| 3.27.3-27.2-09.0-00.02.01.2.08.02       | <b>Penyediaan Jasa Komunikasi, Sumber Daya Air dan Listrik</b>   | 145.080.000,00             | 143.100.449,00 | (1.979.551,00)          | 98,64  |             |
| 3.27.3-27.2-09.0-00.02.01.2.08.02.5.1   | BELANJA OPERASI  | 145.080.000,00             | 143.100.449,00 | (1.979.551,00)          | 98,64  |             |
| 3.27.3-27.2-09.0-00.02.01.2.08.02.5.1.1 | - Belanja Pegawai  | 1.000.000,00               | 1.000.000,00   | 0,00                    | 100,00 |             |
| 3.27.3-27.2-09.0-00.02.01.2.08.02.5.1.2 | - Belanja Barang dan Jasa  | 144.080.000,00             | 142.100.449,00 | (1.979.551,00)          | 98,63  |             |
| 3.27.3-27.2-09.0-00.02.01.2.08.04       | <b>Penyediaan Jasa Pelayanan Umum Kantor</b>   | 58.000.000,00              | 58.000.000,00  | 0,00                    | 100,00 |             |
| 3.27.3-27.2-09.0-00.02.01.2.08.04.5.1   | BELANJA OPERASI  | 58.000.000,00              | 58.000.000,00  | 0,00                    | 100,00 |             |
| 3.27.3-27.2-09.0-00.02.01.2.08.04.5.1.2 | - Belanja Barang dan Jasa  | 58.000.000,00              | 58.000.000,00  | 0,00                    | 100,00 |             |
| 3.27.3-27.2-09.0-00.02.01.2.09          | <i>Pemeliharaan Barang Milik Daerah Penunjang Urusan Pemerintahan Daerah</i>   | 64.200.000,00              | 57.683.300,00  | (6.516.700,00)          | 89,85  |             |
| 3.27.3-27.2-09.0-00.02.01.2.09.01       | <b>Penyediaan Jasa Pemeliharaan, Biaya Pemeliharaan, dan Pajak Kendaraan Perorangan Dinas atau Kendaraan Dinas Jabatan</b> | 45.700.000,00              | 39.395.300,00  | (6.304.700,00)          | 86,20  |             |
| 3.27.3-27.2-09.0-00.02.01.2.09.01.5.1   | BELANJA OPERASI  | 45.700.000,00              | 39.395.300,00  | (6.304.700,00)          | 86,20  |             |
| 3.27.3-27.2-09.0-00.02.01.2.09.01.5.1.2 | - Belanja Barang dan Jasa  | 45.700.000,00              | 39.395.300,00  | (6.304.700,00)          | 86,20  |             |
| 3.27.3-27.2-09.0-00.02.01.2.09.09       | <b>Pemeliharaan/Rehabilitasi Gedung Kantor dan Bangunan Lainnya</b>  | 8.500.000,00               | 8.425.000,00   | (75.000,00)             | 99,12  |             |

| KODE REKENING   | URAIAN  | JUMLAH (Rp)                |                | BERTAMBAH / (BERKURANG) |        | DASAR HUKUM |
|---|---|----------------------------|----------------|-------------------------|--------|-------------|
|   |   | ANGGARAN SETELAH PERUBAHAN | REALISASI      | (Rp)                    | (%)    |             |
| 1   | 2   | 3                          | 4              | 5 = 4 - 3               | 6      | 7           |
| 3.27 . 3-27.2-09.0-00.02 . 01 . 2.09 . 09 . 5 . 1     | BELANJA OPERASI   | 8.500.000,00               | 8.425.000,00   | (75.000,00)             | 99,12  |             |
| 3.27 . 3-27.2-09.0-00.02 . 01 . 2.09 . 09 . 5 . 1 . 2 | - Belanja Barang dan Jasa   | 8.500.000,00               | 8.425.000,00   | (75.000,00)             | 99,12  |             |
| 3.27 . 3-27.2-09.0-00.02 . 01 . 2.09 . 10             | <b>Pemeliharaan/Rehabilitasi Sarana dan Prasarana Gedung Kantor atau Bangunan Lainnya</b>                                 | 10.000.000,00              | 9.863.000,00   | (137.000,00)            | 98,63  |             |
| 3.27 . 3-27.2-09.0-00.02 . 01 . 2.09 . 10 . 5 . 1     | BELANJA OPERASI   | 10.000.000,00              | 9.863.000,00   | (137.000,00)            | 98,63  |             |
| 3.27 . 3-27.2-09.0-00.02 . 01 . 2.09 . 10 . 5 . 1 . 2 | - Belanja Barang dan Jasa   | 10.000.000,00              | 9.863.000,00   | (137.000,00)            | 98,63  |             |
| 3.27 . 3-27.2-09.0-00.02 . 02                         | <b>Program Penyediaan Dan Pengembangan Sarana Pertanian</b>   | 263.340.000,00             | 251.400.047,00 | (11.939.953,00)         | 95,47  |             |
| 3.27 . 3-27.2-09.0-00.02 . 02 . 2.01                  | <i>Pengawasan Penggunaan Sarana Pertanian</i>   | 119.340.000,00             | 117.340.047,00 | (1.999.953,00)          | 98,32  |             |
| 3.27 . 3-27.2-09.0-00.02 . 02 . 2.01 . 02             | <b>Pendampingan Penggunaan Sarana Pendukung Pertanian</b>   | 119.340.000,00             | 117.340.047,00 | (1.999.953,00)          | 98,32  |             |
| 3.27 . 3-27.2-09.0-00.02 . 02 . 2.01 . 02 . 5 . 1     | BELANJA OPERASI   | 119.340.000,00             | 117.340.047,00 | (1.999.953,00)          | 98,32  |             |
| 3.27 . 3-27.2-09.0-00.02 . 02 . 2.01 . 02 . 5 . 1 . 1 | - Belanja Pegawai   | 6.500.000,00               | 4.800.000,00   | (1.700.000,00)          | 73,85  |             |
| 3.27 . 3-27.2-09.0-00.02 . 02 . 2.01 . 02 . 5 . 1 . 2 | - Belanja Barang dan Jasa   | 112.840.000,00             | 112.540.047,00 | (299.953,00)            | 99,73  |             |
| 3.27 . 3-27.2-09.0-00.02 . 02 . 2.02                  | <i>Pengelolaan Sumber Daya Genetik (SDG) Hewan, Tumbuhan, dan Mikro Organisme Kewenangan Kabupaten/Kota</i>               | 71.475.000,00              | 63.306.000,00  | (8.169.000,00)          | 88,57  |             |
| 3.27 . 3-27.2-09.0-00.02 . 02 . 2.02 . 01             | <b>Penjaminan Kemurnian dan Kelestarian SDG Hewan/Tanaman</b>   | 50.000.000,00              | 45.834.000,00  | (4.166.000,00)          | 91,67  |             |
| 3.27 . 3-27.2-09.0-00.02 . 02 . 2.02 . 01 . 5 . 1     | BELANJA OPERASI   | 34.265.000,00              | 33.459.000,00  | (806.000,00)            | 97,65  |             |
| 3.27 . 3-27.2-09.0-00.02 . 02 . 2.02 . 01 . 5 . 1 . 1 | - Belanja Pegawai   | 3.500.000,00               | 2.700.000,00   | (800.000,00)            | 77,14  |             |
| 3.27 . 3-27.2-09.0-00.02 . 02 . 2.02 . 01 . 5 . 1 . 2 | - Belanja Barang dan Jasa   | 30.765.000,00              | 30.759.000,00  | (6.000,00)              | 99,98  |             |
| 3.27 . 3-27.2-09.0-00.02 . 02 . 2.02 . 01 . 5 . 2     | BELANJA MODAL   | 15.735.000,00              | 12.375.000,00  | (3.360.000,00)          | 78,65  |             |
| 3.27 . 3-27.2-09.0-00.02 . 02 . 2.02 . 01 . 5 . 2 . 2 | - Belanja Modal Peralatan dan Mesin   | 15.735.000,00              | 12.375.000,00  | (3.360.000,00)          | 78,65  |             |
| 3.27 . 3-27.2-09.0-00.02 . 02 . 2.02 . 02             | <b>Peningkatan Kualitas SDG Hewan/Tanaman</b>   | 21.475.000,00              | 17.472.000,00  | (4.003.000,00)          | 81,36  |             |
| 3.27 . 3-27.2-09.0-00.02 . 02 . 2.02 . 02 . 5 . 1     | BELANJA OPERASI   | 21.475.000,00              | 17.472.000,00  | (4.003.000,00)          | 81,36  |             |
| 3.27 . 3-27.2-09.0-00.02 . 02 . 2.02 . 02 . 5 . 1 . 1 | - Belanja Pegawai   | 1.500.000,00               | 1.000.000,00   | (500.000,00)            | 66,67  |             |
| 3.27 . 3-27.2-09.0-00.02 . 02 . 2.02 . 02 . 5 . 1 . 2 | - Belanja Barang dan Jasa   | 19.975.000,00              | 16.472.000,00  | (3.503.000,00)          | 82,46  |             |
| 3.27 . 3-27.2-09.0-00.02 . 02 . 2.03                  | <i>Peningkatan Mutu dan Peredaran Benih/Bibit Ternak dan Tanaman Pakan Ternak serta Pakan dalam Daerah Kabupaten/Kota</i> | 17.485.000,00              | 17.099.000,00  | (386.000,00)            | 97,79  |             |
| 3.27 . 3-27.2-09.0-00.02 . 02 . 2.03 . 01             | <b>Pengawasan Mutu Benih/Bibit Ternak, Bahan Pakan/Pakan/Tanaman Skala Kecil</b>  | 17.485.000,00              | 17.099.000,00  | (386.000,00)            | 97,79  |             |
| 3.27 . 3-27.2-09.0-00.02 . 02 . 2.03 . 01 . 5 . 1     | BELANJA OPERASI   | 17.485.000,00              | 17.099.000,00  | (386.000,00)            | 97,79  |             |
| 3.27 . 3-27.2-09.0-00.02 . 02 . 2.03 . 01 . 5 . 1 . 1 | - Belanja Pegawai   | 1.500.000,00               | 1.500.000,00   | 0,00                    | 100,00 |             |
| 3.27 . 3-27.2-09.0-00.02 . 02 . 2.03 . 01 . 5 . 1 . 2 | - Belanja Barang dan Jasa   | 15.985.000,00              | 15.599.000,00  | (386.000,00)            | 97,59  |             |
| 3.27 . 3-27.2-09.0-00.02 . 02 . 2.06                  | <i>Penyediaan Benih/Bibit Ternak dan Hijauan Pakan Ternak yang Sumbernya dalam 1 (satu) Daerah Kabupaten/Kota Lain</i>    | 55.040.000,00              | 53.655.000,00  | (1.385.000,00)          | 97,48  |             |
| 3.27 . 3-27.2-09.0-00.02 . 02 . 2.06 . 01             | <b>Pengadaan Benih/Bibit Ternak yang Sumbernya dari Daerah Kabupaten/Kota Lain</b>  | 55.040.000,00              | 53.655.000,00  | (1.385.000,00)          | 97,48  |             |
| 3.27 . 3-27.2-09.0-00.02 . 02 . 2.06 . 01 . 5 . 1     | BELANJA OPERASI   | 55.040.000,00              | 53.655.000,00  | (1.385.000,00)          | 97,48  |             |
| 3.27 . 3-27.2-09.0-00.02 . 02 . 2.06 . 01 . 5 . 1 . 1 | - Belanja Pegawai   | 3.500.000,00               | 2.900.000,00   | (600.000,00)            | 82,86  |             |

| KODE REKENING                           | URAIAN   | JUMLAH (Rp)                |                | BERTAMBAH / (BERKURANG) |        | DASAR HUKUM |
|---|--|----------------------------|----------------|-------------------------|--------|-------------|
|   |  | ANGGARAN SETELAH PERUBAHAN | REALISASI      | (Rp)                    | (%)    |             |
| 1                                       | 2  | 3                          | 4              | 5 = 4 - 3               | 6      | 7           |
| 3.27.3-27.2-09.0-00.02.02.2.06.01.5.1.2 | - Belanja Barang dan Jasa  | 37.640.000,00              | 36.855.000,00  | (785.000,00)            | 97,91  |             |
| 3.27.3-27.2-09.0-00.02.02.2.06.01.5.1.6 | - Belanja Bantuan Sosial   | 13.900.000,00              | 13.900.000,00  | 0,00                    | 100,00 |             |
| 3.27.3-27.2-09.0-00.02.02.2.06.01.5.2   | BELANJA MODAL  | 0,00                       | 0,00           | 0,00                    | 0,00   |             |
| 3.27.3-27.2-09.0-00.02.02.2.06.01.5.2.3 | - Belanja Modal Gedung dan Bangunan  | 0,00                       | 0,00           | 0,00                    | 0,00   |             |
| 3.27.3-27.2-09.0-00.02.03               | <b>Program Penyediaan Dan Pengembangan Prasarana Pertanian</b>   | 749.725.000,00             | 744.231.729,00 | (5.493.271,00)          | 99,27  |             |
| 3.27.3-27.2-09.0-00.02.03.2.02          | <i>Pembangunan Prasarana Pertanian</i>   | 749.725.000,00             | 744.231.729,00 | (5.493.271,00)          | 99,27  |             |
| 3.27.3-27.2-09.0-00.02.03.2.02.01       | <b>Pembangunan, Rehabilitasi dan Pemeliharaan Jaringan Irigasi Usaha Tani</b>  | 284.725.000,00             | 283.950.000,00 | (775.000,00)            | 99,73  |             |
| 3.27.3-27.2-09.0-00.02.03.2.02.01.5.1   | BELANJA OPERASI  | 4.700.000,00               | 4.700.000,00   | 0,00                    | 100,00 |             |
| 3.27.3-27.2-09.0-00.02.03.2.02.01.5.1.1 | - Belanja Pegawai  | 1.950.000,00               | 1.950.000,00   | 0,00                    | 100,00 |             |
| 3.27.3-27.2-09.0-00.02.03.2.02.01.5.1.2 | - Belanja Barang dan Jasa  | 2.750.000,00               | 2.750.000,00   | 0,00                    | 100,00 |             |
| 3.27.3-27.2-09.0-00.02.03.2.02.01.5.2   | BELANJA MODAL  | 280.025.000,00             | 279.250.000,00 | (775.000,00)            | 99,72  |             |
| 3.27.3-27.2-09.0-00.02.03.2.02.01.5.2.4 | - Belanja Modal Jalan, Jaringan, dan Irigasi   | 280.025.000,00             | 279.250.000,00 | (775.000,00)            | 99,72  |             |
| 3.27.3-27.2-09.0-00.02.03.2.02.07       | <b>Pembangunan, Rehabilitasi dan Pemeliharaan Rumah Potong Hewan</b>   | 465.000.000,00             | 460.281.729,00 | (4.718.271,00)          | 98,99  |             |
| 3.27.3-27.2-09.0-00.02.03.2.02.07.5.1   | BELANJA OPERASI  | 51.950.000,00              | 51.466.500,00  | (483.500,00)            | 99,07  |             |
| 3.27.3-27.2-09.0-00.02.03.2.02.07.5.1.1 | - Belanja Pegawai  | 1.950.000,00               | 1.950.000,00   | 0,00                    | 100,00 |             |
| 3.27.3-27.2-09.0-00.02.03.2.02.07.5.1.2 | - Belanja Barang dan Jasa  | 50.000.000,00              | 49.516.500,00  | (483.500,00)            | 99,03  |             |
| 3.27.3-27.2-09.0-00.02.03.2.02.07.5.2   | BELANJA MODAL  | 413.050.000,00             | 408.815.229,00 | (4.234.771,00)          | 98,97  |             |
| 3.27.3-27.2-09.0-00.02.03.2.02.07.5.2.2 | - Belanja Modal Peralatan dan Mesin  | 11.106.000,00              | 9.370.000,00   | (1.736.000,00)          | 84,37  |             |
| 3.27.3-27.2-09.0-00.02.03.2.02.07.5.2.3 | - Belanja Modal Gedung dan Bangunan  | 401.944.000,00             | 399.445.229,00 | (2.498.771,00)          | 99,38  |             |
| 3.27.3-27.2-09.0-00.02.04               | <b>Program Pengendalian Kesehatan Hewan Dan Kesehatan Masyarakat Veteriner</b>   | 228.160.000,00             | 223.841.100,00 | (4.318.900,00)          | 98,11  |             |
| 3.27.3-27.2-09.0-00.02.04.2.01          | <i>Penjaminan Kesehatan Hewan, Penutupan dan Pembukaan Daerah Wabah Penyakit Hewan Menular Dalam Daerah Kabupaten/Kota</i> | 54.295.000,00              | 53.964.500,00  | (330.500,00)            | 99,39  |             |
| 3.27.3-27.2-09.0-00.02.04.2.01.01       | <b>Pengendalian dan Penanggulangan Penyakit Hewan dan Zoonosis</b>   | 54.295.000,00              | 53.964.500,00  | (330.500,00)            | 99,39  |             |
| 3.27.3-27.2-09.0-00.02.04.2.01.01.5.1   | BELANJA OPERASI  | 54.295.000,00              | 53.964.500,00  | (330.500,00)            | 99,39  |             |
| 3.27.3-27.2-09.0-00.02.04.2.01.01.5.1.1 | - Belanja Pegawai  | 3.000.000,00               | 3.000.000,00   | 0,00                    | 100,00 |             |
| 3.27.3-27.2-09.0-00.02.04.2.01.01.5.1.2 | - Belanja Barang dan Jasa  | 51.295.000,00              | 50.964.500,00  | (330.500,00)            | 99,36  |             |
| 3.27.3-27.2-09.0-00.02.04.2.02          | <i>Pengawasan Pemasukan dan Pengeluaran Hewan dan Produk Hewan Daerah Kabupaten/Kota</i>                                   | 13.955.000,00              | 13.079.800,00  | (875.200,00)            | 93,73  |             |
| 3.27.3-27.2-09.0-00.02.04.2.02.02       | <b>Pengawasan atas Penerapan Persyaratan Teknis untuk Pemasukan dan/atau Pengeluaran Hewan dan Produk Hewan</b>            | 13.955.000,00              | 13.079.800,00  | (875.200,00)            | 93,73  |             |
| 3.27.3-27.2-09.0-00.02.04.2.02.02.5.1   | BELANJA OPERASI  | 13.955.000,00              | 13.079.800,00  | (875.200,00)            | 93,73  |             |
| 3.27.3-27.2-09.0-00.02.04.2.02.02.5.1.1 | - Belanja Pegawai  | 1.000.000,00               | 1.000.000,00   | 0,00                    | 100,00 |             |
| 3.27.3-27.2-09.0-00.02.04.2.02.02.5.1.2 | - Belanja Barang dan Jasa  | 12.955.000,00              | 12.079.800,00  | (875.200,00)            | 93,24  |             |
| 3.27.3-27.2-09.0-00.02.04.2.03          | <i>Pengelolaan Pelayanan Jasa Laboratorium dan Jasa Medik Veteriner dalam Daerah Kabupaten/Kota</i>                        | 32.820.000,00              | 32.756.000,00  | (64.000,00)             | 99,80  |             |

| KODE REKENING   | URAIAN   | JUMLAH (Rp)                |                | BERTAMBAH / (BERKURANG) |        | DASAR HUKUM |
|---|--|----------------------------|----------------|-------------------------|--------|-------------|
|   |  | ANGGARAN SETELAH PERUBAHAN | REALISASI      | (Rp)                    | (%)    |             |
| 1   | 2  | 3                          | 4              | 5 = 4 - 3               | 6      | 7           |
| 3.27 . 3-27.2-09.0-00.02 . 04 . 2.03 . 02             | <b>Penyediaan Pelayanan Jasa Medik Veteriner</b>   | 32.820.000,00              | 32.756.000,00  | (64.000,00)             | 99,80  |             |
| 3.27 . 3-27.2-09.0-00.02 . 04 . 2.03 . 02 . 5 . 1     | BELANJA OPERASI  | 29.426.000,00              | 29.406.000,00  | (20.000,00)             | 99,93  |             |
| 3.27 . 3-27.2-09.0-00.02 . 04 . 2.03 . 02 . 5 . 1 . 1 | - Belanja Pegawai  | 4.900.000,00               | 4.900.000,00   | 0,00                    | 100,00 |             |
| 3.27 . 3-27.2-09.0-00.02 . 04 . 2.03 . 02 . 5 . 1 . 2 | - Belanja Barang dan Jasa  | 24.526.000,00              | 24.506.000,00  | (20.000,00)             | 99,92  |             |
| 3.27 . 3-27.2-09.0-00.02 . 04 . 2.03 . 02 . 5 . 2     | BELANJA MODAL  | 3.394.000,00               | 3.350.000,00   | (44.000,00)             | 98,70  |             |
| 3.27 . 3-27.2-09.0-00.02 . 04 . 2.03 . 02 . 5 . 2 . 2 | - Belanja Modal Peralatan dan Mesin  | 3.394.000,00               | 3.350.000,00   | (44.000,00)             | 98,70  |             |
| 3.27 . 3-27.2-09.0-00.02 . 04 . 2.04                  | <i>Penerapan dan Pengawasan Persyaratan Teknis Kesehatan Masyarakat Veteriner</i>                    | 127.090.000,00             | 124.040.800,00 | (3.049.200,00)          | 97,60  |             |
| 3.27 . 3-27.2-09.0-00.02 . 04 . 2.04 . 01             | <b>Pendampingan Unit Usaha Hewan dan Produk Hewan</b>  | 89.075.000,00              | 87.852.800,00  | (1.222.200,00)          | 98,63  |             |
| 3.27 . 3-27.2-09.0-00.02 . 04 . 2.04 . 01 . 5 . 1     | BELANJA OPERASI  | 89.075.000,00              | 87.852.800,00  | (1.222.200,00)          | 98,63  |             |
| 3.27 . 3-27.2-09.0-00.02 . 04 . 2.04 . 01 . 5 . 1 . 1 | - Belanja Pegawai  | 1.800.000,00               | 1.800.000,00   | 0,00                    | 100,00 |             |
| 3.27 . 3-27.2-09.0-00.02 . 04 . 2.04 . 01 . 5 . 1 . 2 | - Belanja Barang dan Jasa  | 87.275.000,00              | 86.052.800,00  | (1.222.200,00)          | 98,60  |             |
| 3.27 . 3-27.2-09.0-00.02 . 04 . 2.04 . 02             | <b>Pengawasan Peredaran Hewan dan Produk Hewan</b>   | 38.015.000,00              | 36.188.000,00  | (1.827.000,00)          | 95,19  |             |
| 3.27 . 3-27.2-09.0-00.02 . 04 . 2.04 . 02 . 5 . 1     | BELANJA OPERASI  | 38.015.000,00              | 36.188.000,00  | (1.827.000,00)          | 95,19  |             |
| 3.27 . 3-27.2-09.0-00.02 . 04 . 2.04 . 02 . 5 . 1 . 1 | - Belanja Pegawai  | 500.000,00                 | 500.000,00     | 0,00                    | 100,00 |             |
| 3.27 . 3-27.2-09.0-00.02 . 04 . 2.04 . 02 . 5 . 1 . 2 | - Belanja Barang dan Jasa  | 37.515.000,00              | 35.688.000,00  | (1.827.000,00)          | 95,13  |             |
| 3.27 . 3-27.2-09.0-00.02 . 05                         | <b>Program Pengendalian Dan Penanggulangan Bencana Pertanian</b>                                     | 24.975.000,00              | 24.922.925,00  | (52.075,00)             | 99,79  |             |
| 3.27 . 3-27.2-09.0-00.02 . 05 . 2.01                  | <i>Pengendalian dan Penanggulangan Bencana Pertanian Kabupaten/Kota</i>                              | 24.975.000,00              | 24.922.925,00  | (52.075,00)             | 99,79  |             |
| 3.27 . 3-27.2-09.0-00.02 . 05 . 2.01 . 01             | <b>Pengendalian Organisme Pengganggu Tumbuhan (OPT) Tanaman Pangan, Hortikultura, dan Perkebunan</b> | 24.975.000,00              | 24.922.925,00  | (52.075,00)             | 99,79  |             |
| 3.27 . 3-27.2-09.0-00.02 . 05 . 2.01 . 01 . 5 . 1     | BELANJA OPERASI  | 24.975.000,00              | 24.922.925,00  | (52.075,00)             | 99,79  |             |
| 3.27 . 3-27.2-09.0-00.02 . 05 . 2.01 . 01 . 5 . 1 . 1 | - Belanja Pegawai  | 3.000.000,00               | 3.000.000,00   | 0,00                    | 100,00 |             |
| 3.27 . 3-27.2-09.0-00.02 . 05 . 2.01 . 01 . 5 . 1 . 2 | - Belanja Barang dan Jasa  | 21.975.000,00              | 21.922.925,00  | (52.075,00)             | 99,76  |             |
| 3.27 . 3-27.2-09.0-00.02 . 07                         | <b>Program Penyuluhan Pertanian</b>  | 76.240.000,00              | 72.125.000,00  | (4.115.000,00)          | 94,60  |             |
| 3.27 . 3-27.2-09.0-00.02 . 07 . 2.01                  | <i>Pelaksanaan Penyuluhan Pertanian</i>  | 76.240.000,00              | 72.125.000,00  | (4.115.000,00)          | 94,60  |             |
| 3.27 . 3-27.2-09.0-00.02 . 07 . 2.01 . 01             | <b>Peningkatan Kapasitas Kelembagaan Penyuluhan Pertanian di Kecamatan dan Desa</b>                  | 23.540.000,00              | 23.540.000,00  | 0,00                    | 100,00 |             |
| 3.27 . 3-27.2-09.0-00.02 . 07 . 2.01 . 01 . 5 . 1     | BELANJA OPERASI  | 23.540.000,00              | 23.540.000,00  | 0,00                    | 100,00 |             |
| 3.27 . 3-27.2-09.0-00.02 . 07 . 2.01 . 01 . 5 . 1 . 1 | - Belanja Pegawai  | 2.500.000,00               | 2.500.000,00   | 0,00                    | 100,00 |             |
| 3.27 . 3-27.2-09.0-00.02 . 07 . 2.01 . 01 . 5 . 1 . 2 | - Belanja Barang dan Jasa  | 21.040.000,00              | 21.040.000,00  | 0,00                    | 100,00 |             |
| 3.27 . 3-27.2-09.0-00.02 . 07 . 2.01 . 02             | <b>Pengembangan Kapasitas Kelembagaan Petani di Kecamatan dan Desa</b>                               | 52.700.000,00              | 48.585.000,00  | (4.115.000,00)          | 92,19  |             |
| 3.27 . 3-27.2-09.0-00.02 . 07 . 2.01 . 02 . 5 . 1     | BELANJA OPERASI  | 46.700.000,00              | 42.585.000,00  | (4.115.000,00)          | 91,19  |             |
| 3.27 . 3-27.2-09.0-00.02 . 07 . 2.01 . 02 . 5 . 1 . 1 | - Belanja Pegawai  | 2.500.000,00               | 2.500.000,00   | 0,00                    | 100,00 |             |
| 3.27 . 3-27.2-09.0-00.02 . 07 . 2.01 . 02 . 5 . 1 . 2 | - Belanja Barang dan Jasa  | 44.200.000,00              | 40.085.000,00  | (4.115.000,00)          | 90,69  |             |
| 3.27 . 3-27.2-09.0-00.02 . 07 . 2.01 . 02 . 5 . 2     | BELANJA MODAL  | 6.000.000,00               | 6.000.000,00   | 0,00                    | 100,00 |             |

| KODE REKENING   | URAIAN  | JUMLAH (Rp)                |                    | BERTAMBAH / (BERKURANG) |        | DASAR HUKUM |
|---|---|----------------------------|--------------------|-------------------------|--------|-------------|
|   |   | ANGGARAN SETELAH PERUBAHAN | REALISASI          | (Rp)                    | (%)    |             |
| 1   | 2   | 3                          | 4                  | 5 = 4 - 3               | 6      | 7           |
| 3.27 . 3-27.2-09.0-00.02 . 07 . 2.01 . 02 . 5 . 2 . 2 | - Belanja Modal Peralatan dan Mesin           | 6.000.000,00               | 6.000.000,00       | 0,00                    | 100,00 |             |
|   | <b>SURPLUS / (DEFISIT)</b>                    | (7.230.003.000,00)         | (6.823.413.919,00) | 406.589.081,00          | 94,38  |             |
|   | <b>PEMBIAYAAN NETTO</b>                       | 0,00                       | 0,00               | 0,00                    | 0,00   |             |
|   | <b>SISA LEBIH PEMBIAYAAN ANGGARAN (SILPA)</b> | (7.230.003.000,00)         | (6.823.413.919,00) | 406.589.081,00          | 94,38  |             |



**PEMERINTAH KOTA PEKALONGAN**  
**RINCIAN APBD MENURUT URUSAN PEMERINTAHAN DAERAH, ORGANISASI, PROGRAM, KEGIATAN, SUB KEGIATAN, KELOMPOK,**  
**DAN JENIS PENDAPATAN, BELANJA, DAN PEMBIAYAAN**  
 TAHUN ANGGARAN 2021

**Urusan Pemerintahan** : 3 URUSAN PEMERINTAHAN PILIHAN  
**Bidang Pemerintahan** : 3.30 Perdagangan  
**Unit Organisasi** : 3.30 . 3-30.2-17.0-00.02 Dinas Perdagangan, Koperasi, Usaha Kecil dan Menengah  
**Sub Unit Organisasi** : 3.30 . 3-30.2-17.0-00.02 . 00 Dinas Perdagangan, Koperasi, Usaha Kecil dan Menengah

| KODE REKENING   | URAIAN  | JUMLAH (Rp)                |                   | BERTAMBAH / (BERKURANG) |        | DASAR HUKUM |
|---|---|----------------------------|-------------------|-------------------------|--------|-------------|
|   |   | ANGGARAN SETELAH PERUBAHAN | REALISASI         | (Rp)                    | (%)    |             |
| 1   | 2   | 3                          | 4                 | 5 = 4 - 3               | 6      | 7           |
| 3.30 . 3-30.2-17.0-00.02 . 00 . 0.00 . 00 . 4         | <b>PENDAPATAN DAERAH</b>  | 3.130.000.000,00           | 2.773.463.086,00  | (356.536.914,00)        | 88,61  |             |
| 3.30 . 3-30.2-17.0-00.02 . 00 . 0.00 . 00 . 4 . 1     | PENDAPATAN ASLI DAERAH (PAD)  | 3.130.000.000,00           | 2.773.463.086,00  | (356.536.914,00)        | 88,61  |             |
| 3.30 . 3-30.2-17.0-00.02 . 00 . 0.00 . 00 . 4 . 1 . 2 | - Retribusi Daerah  | 3.130.000.000,00           | 2.773.463.086,00  | (356.536.914,00)        | 88,61  |             |
| 2.17 . 3-30.2-17.0-00.02 . 03 . 2.01 . 01 . 5         | <b>BELANJA DAERAH</b>   | 22.991.804.000,00          | 21.597.383.978,00 | (1.394.420.022,00)      | 93,94  |             |
| 2.17 . 3-30.2-17.0-00.02 . 03                         | <b>Program Pengawasan Dan Pemeriksaan Koperasi</b>  | 40.900.000,00              | 40.900.000,00     | 0,00                    | 100,00 |             |
| 2.17 . 3-30.2-17.0-00.02 . 03 . 2.01                  | <i>Pemeriksaan dan Pengawasan Koperasi, Koperasi Simpan Pinjam/Unit Simpan Pinjam Koperasi yang Wilayah Keanggotaannya dalam Daerah Kabupaten/ Kota</i> | 40.900.000,00              | 40.900.000,00     | 0,00                    | 100,00 |             |
| 2.17 . 3-30.2-17.0-00.02 . 03 . 2.01 . 01             | <b>Pengawasan Kekuatan, Kesehatan, Kemandirian, Ketangguhan, serta Akuntabilitas Koperasi Kewenangan Kabupaten/Kota</b>                                 | 40.900.000,00              | 40.900.000,00     | 0,00                    | 100,00 |             |
| 2.17 . 3-30.2-17.0-00.02 . 03 . 2.01 . 01 . 5 . 1     | BELANJA OPERASI   | 40.900.000,00              | 40.900.000,00     | 0,00                    | 100,00 |             |
| 2.17 . 3-30.2-17.0-00.02 . 03 . 2.01 . 01 . 5 . 1 . 1 | - Belanja Pegawai   | 900.000,00                 | 900.000,00        | 0,00                    | 100,00 |             |
| 2.17 . 3-30.2-17.0-00.02 . 03 . 2.01 . 01 . 5 . 1 . 2 | - Belanja Barang dan Jasa   | 40.000.000,00              | 40.000.000,00     | 0,00                    | 100,00 |             |
| 2.17 . 3-30.2-17.0-00.02 . 04                         | <b>Program Penilaian Kesehatan KSP/USP Koperasi</b>   | 34.700.000,00              | 34.700.000,00     | 0,00                    | 100,00 |             |
| 2.17 . 3-30.2-17.0-00.02 . 04 . 2.01                  | <i>Penilaian Kesehatan Koperasi Simpan Pinjam/Unit Simpan Pinjam Koperasi yang Wilayah Keanggotaannya dalam 1 (satu) Daerah Kabupaten/Kota</i>          | 34.700.000,00              | 34.700.000,00     | 0,00                    | 100,00 |             |
| 2.17 . 3-30.2-17.0-00.02 . 04 . 2.01 . 01             | <b>Pelaksanaan Penilaian Kesehatan KSP/USP Koperasi Kewenangan Kabupaten/Kota</b>   | 34.700.000,00              | 34.700.000,00     | 0,00                    | 100,00 |             |
| 2.17 . 3-30.2-17.0-00.02 . 04 . 2.01 . 01 . 5 . 1     | BELANJA OPERASI   | 34.700.000,00              | 34.700.000,00     | 0,00                    | 100,00 |             |
| 2.17 . 3-30.2-17.0-00.02 . 04 . 2.01 . 01 . 5 . 1 . 1 | - Belanja Pegawai   | 900.000,00                 | 900.000,00        | 0,00                    | 100,00 |             |
| 2.17 . 3-30.2-17.0-00.02 . 04 . 2.01 . 01 . 5 . 1 . 2 | - Belanja Barang dan Jasa   | 33.800.000,00              | 33.800.000,00     | 0,00                    | 100,00 |             |
| 2.17 . 3-30.2-17.0-00.02 . 05                         | <b>Program Pendidikan Dan Latihan Perkoperasian</b>   | 390.304.000,00             | 379.175.500,00    | (11.128.500,00)         | 97,15  |             |

| KODE REKENING   | URAIAN  | JUMLAH (Rp)                |                  | BERTAMBAH / (BERKURANG) |        | DASAR HUKUM |
|---|---|----------------------------|------------------|-------------------------|--------|-------------|
|   |   | ANGGARAN SETELAH PERUBAHAN | REALISASI        | (Rp)                    | (%)    |             |
| 1   | 2   | 3                          | 4                | 5 = 4 - 3               | 6      | 7           |
| 2.17 . 3-30.2-17.0-00.02 . 05 . 2.01                  | <i>Pendidikan dan Latihan Perkoperasian bagi Koperasi yang Wilayah Keanggotaan dalam Daerah Kabupaten/Kota</i>  | 390.304.000,00             | 379.175.500,00   | (11.128.500,00)         | 97,15  |             |
| 2.17 . 3-30.2-17.0-00.02 . 05 . 2.01 . 01             | <b>Peningkatan Pemahaman dan Pengetahuan Perkoperasian serta Kapasitas dan Kompetensi SDM Koperasi</b>  | 390.304.000,00             | 379.175.500,00   | (11.128.500,00)         | 97,15  |             |
| 2.17 . 3-30.2-17.0-00.02 . 05 . 2.01 . 01 . 5 . 1     | BELANJA OPERASI   | 390.304.000,00             | 379.175.500,00   | (11.128.500,00)         | 97,15  |             |
| 2.17 . 3-30.2-17.0-00.02 . 05 . 2.01 . 01 . 5 . 1 . 1 | - Belanja Pegawai   | 1.800.000,00               | 1.800.000,00     | 0,00                    | 100,00 |             |
| 2.17 . 3-30.2-17.0-00.02 . 05 . 2.01 . 01 . 5 . 1 . 2 | - Belanja Barang dan Jasa   | 388.504.000,00             | 377.375.500,00   | (11.128.500,00)         | 97,14  |             |
| 2.17 . 3-30.2-17.0-00.02 . 06                         | <b>Program Pemberdayaan Dan Perlindungan Koperasi</b>   | 0,00                       | 0,00             | 0,00                    | 0,00   |             |
| 2.17 . 3-30.2-17.0-00.02 . 06 . 2.01                  | <i>Pemberdayaan dan Perlindungan Koperasi yang Keanggotaannya dalam Daerah Kabupaten/Kota</i>   | 0,00                       | 0,00             | 0,00                    | 0,00   |             |
| 2.17 . 3-30.2-17.0-00.02 . 06 . 2.01 . 01             | <b>Pemberdayaan Peningkatan Produktivitas, Nilai Tambah, Akses Pasar, Akses Pembiayaan, Penguatan Kelembagaan, Penataan Manajemen, Standarisasi, dan Restrukturisasi Usaha Koperasi Kewenangan Kabupaten/Kota</b> | 0,00                       | 0,00             | 0,00                    | 0,00   |             |
| 2.17 . 3-30.2-17.0-00.02 . 06 . 2.01 . 01 . 5 . 1     | BELANJA OPERASI   | 0,00                       | 0,00             | 0,00                    | 0,00   |             |
| 2.17 . 3-30.2-17.0-00.02 . 06 . 2.01 . 01 . 5 . 1 . 5 | - Belanja Hibah   | 0,00                       | 0,00             | 0,00                    | 0,00   |             |
| 2.17 . 3-30.2-17.0-00.02 . 07                         | <b>Program Pemberdayaan Usaha Menengah, Usaha Kecil, Dan Usaha Mikro (UMKM)</b>   | 98.500.000,00              | 94.539.800,00    | (3.960.200,00)          | 95,98  |             |
| 2.17 . 3-30.2-17.0-00.02 . 07 . 2.01                  | <i>Pemberdayaan Usaha Mikro yang Dilakukan melalui Pendataan, Kemitraan, Kemudahan Perizinan, Penguatan Kelembagaan dan Koordinasi dengan Para Pemangku Kepentingan</i>   | 98.500.000,00              | 94.539.800,00    | (3.960.200,00)          | 95,98  |             |
| 2.17 . 3-30.2-17.0-00.02 . 07 . 2.01 . 01             | <b>Pendataan Potensi dan Pengembangan Usaha Mikro</b>   | 98.500.000,00              | 94.539.800,00    | (3.960.200,00)          | 95,98  |             |
| 2.17 . 3-30.2-17.0-00.02 . 07 . 2.01 . 01 . 5 . 1     | BELANJA OPERASI   | 72.600.000,00              | 69.899.800,00    | (2.700.200,00)          | 96,28  |             |
| 2.17 . 3-30.2-17.0-00.02 . 07 . 2.01 . 01 . 5 . 1 . 1 | - Belanja Pegawai   | 5.175.000,00               | 2.900.000,00     | (2.275.000,00)          | 56,04  |             |
| 2.17 . 3-30.2-17.0-00.02 . 07 . 2.01 . 01 . 5 . 1 . 2 | - Belanja Barang dan Jasa   | 67.425.000,00              | 66.999.800,00    | (425.200,00)            | 99,37  |             |
| 2.17 . 3-30.2-17.0-00.02 . 07 . 2.01 . 01 . 5 . 2     | BELANJA MODAL   | 25.900.000,00              | 24.640.000,00    | (1.260.000,00)          | 95,14  |             |
| 2.17 . 3-30.2-17.0-00.02 . 07 . 2.01 . 01 . 5 . 2 . 5 | - Belanja Modal Aset Tetap Lainnya  | 25.900.000,00              | 24.640.000,00    | (1.260.000,00)          | 95,14  |             |
| 2.17 . 3-30.2-17.0-00.02 . 08                         | <b>Program Pengembangan UMKM</b>  | 344.445.000,00             | 319.919.200,00   | (24.525.800,00)         | 92,88  |             |
| 2.17 . 3-30.2-17.0-00.02 . 08 . 2.01                  | <i>Pengembangan Usaha Mikro dengan Orientasi Peningkatan Skala Usaha menjadi Usaha Kecil</i>  | 344.445.000,00             | 319.919.200,00   | (24.525.800,00)         | 92,88  |             |
| 2.17 . 3-30.2-17.0-00.02 . 08 . 2.01 . 01             | <b>Fasilitasi Usaha Mikro Menjadi Usaha Kecil dalam Pengembangan Produksi dan Pengolahan, Pemasaran, SDM, serta Desain dan Teknologi</b>  | 344.445.000,00             | 319.919.200,00   | (24.525.800,00)         | 92,88  |             |
| 2.17 . 3-30.2-17.0-00.02 . 08 . 2.01 . 01 . 5 . 1     | BELANJA OPERASI   | 344.445.000,00             | 319.919.200,00   | (24.525.800,00)         | 92,88  |             |
| 2.17 . 3-30.2-17.0-00.02 . 08 . 2.01 . 01 . 5 . 1 . 1 | - Belanja Pegawai   | 4.550.000,00               | 3.350.000,00     | (1.200.000,00)          | 73,63  |             |
| 2.17 . 3-30.2-17.0-00.02 . 08 . 2.01 . 01 . 5 . 1 . 2 | - Belanja Barang dan Jasa   | 339.895.000,00             | 316.569.200,00   | (23.325.800,00)         | 93,14  |             |
| 3.30 . 3-30.2-17.0-00.02 . 01                         | <b>Program Penunjang Urusan Pemerintahan Daerah Kabupaten/Kota</b>  | 8.339.050.000,00           | 7.411.973.890,00 | (927.076.110,00)        | 88,88  |             |
| 3.30 . 3-30.2-17.0-00.02 . 01 . 2.01                  | <i>Perencanaan, Penganggaran, dan Evaluasi Kinerja Perangkat Daerah</i>   | 29.225.000,00              | 26.183.000,00    | (3.042.000,00)          | 89,59  |             |



| KODE REKENING   | URAIAN  | JUMLAH (Rp)                |                  | BERTAMBAH / (BERKURANG) |        | DASAR HUKUM |
|---|---|----------------------------|------------------|-------------------------|--------|-------------|
|   |   | ANGGARAN SETELAH PERUBAHAN | REALISASI        | (Rp)                    | (%)    |             |
| 1   | 2   | 3                          | 4                | 5 = 4 - 3               | 6      | 7           |
| 3.30 . 3-30.2-17.0-00.02 . 01 . 2.01 . 01             | <b>Penyusunan Dokumen Perencanaan Perangkat Daerah</b>                  | 10.450.000,00              | 8.948.000,00     | (1.502.000,00)          | 85,63  |             |
| 3.30 . 3-30.2-17.0-00.02 . 01 . 2.01 . 01 . 5 . 1     | BELANJA OPERASI   | 10.450.000,00              | 8.948.000,00     | (1.502.000,00)          | 85,63  |             |
| 3.30 . 3-30.2-17.0-00.02 . 01 . 2.01 . 01 . 5 . 1 . 2 | - Belanja Barang dan Jasa   | 10.450.000,00              | 8.948.000,00     | (1.502.000,00)          | 85,63  |             |
| 3.30 . 3-30.2-17.0-00.02 . 01 . 2.01 . 02             | <b>Koordinasi dan Penyusunan Dokumen RKA-SKPD</b>                       | 1.500.000,00               | 1.500.000,00     | 0,00                    | 100,00 |             |
| 3.30 . 3-30.2-17.0-00.02 . 01 . 2.01 . 02 . 5 . 1     | BELANJA OPERASI   | 1.500.000,00               | 1.500.000,00     | 0,00                    | 100,00 |             |
| 3.30 . 3-30.2-17.0-00.02 . 01 . 2.01 . 02 . 5 . 1 . 2 | - Belanja Barang dan Jasa   | 1.500.000,00               | 1.500.000,00     | 0,00                    | 100,00 |             |
| 3.30 . 3-30.2-17.0-00.02 . 01 . 2.01 . 07             | <b>Evaluasi Kinerja Perangkat Daerah</b>                                | 17.275.000,00              | 15.735.000,00    | (1.540.000,00)          | 91,09  |             |
| 3.30 . 3-30.2-17.0-00.02 . 01 . 2.01 . 07 . 5 . 1     | BELANJA OPERASI   | 17.275.000,00              | 15.735.000,00    | (1.540.000,00)          | 91,09  |             |
| 3.30 . 3-30.2-17.0-00.02 . 01 . 2.01 . 07 . 5 . 1 . 2 | - Belanja Barang dan Jasa   | 17.275.000,00              | 15.735.000,00    | (1.540.000,00)          | 91,09  |             |
| 3.30 . 3-30.2-17.0-00.02 . 01 . 2.02                  | <i>Administrasi Keuangan Perangkat Daerah</i>                           | 7.119.081.000,00           | 6.314.687.313,00 | (804.393.687,00)        | 88,70  |             |
| 3.30 . 3-30.2-17.0-00.02 . 01 . 2.02 . 01             | <b>Penyediaan Gaji dan Tunjangan ASN</b>                                | 7.042.581.000,00           | 6.242.237.313,00 | (800.343.687,00)        | 88,64  |             |
| 3.30 . 3-30.2-17.0-00.02 . 01 . 2.02 . 01 . 5 . 1     | BELANJA OPERASI   | 7.042.581.000,00           | 6.242.237.313,00 | (800.343.687,00)        | 88,64  |             |
| 3.30 . 3-30.2-17.0-00.02 . 01 . 2.02 . 01 . 5 . 1 . 1 | - Belanja Pegawai   | 6.975.581.000,00           | 6.242.237.313,00 | (733.343.687,00)        | 89,49  |             |
| 3.30 . 3-30.2-17.0-00.02 . 01 . 2.02 . 01 . 5 . 1 . 2 | - Belanja Barang dan Jasa   | 67.000.000,00              | 0,00             | (67.000.000,00)         | 0,00   |             |
| 3.30 . 3-30.2-17.0-00.02 . 01 . 2.02 . 03             | <b>Pelaksanaan Penatausahaan dan Pengujian/Verifikasi Keuangan SKPD</b> | 75.000.000,00              | 71.000.000,00    | (4.000.000,00)          | 94,67  |             |
| 3.30 . 3-30.2-17.0-00.02 . 01 . 2.02 . 03 . 5 . 1     | BELANJA OPERASI   | 75.000.000,00              | 71.000.000,00    | (4.000.000,00)          | 94,67  |             |
| 3.30 . 3-30.2-17.0-00.02 . 01 . 2.02 . 03 . 5 . 1 . 1 | - Belanja Pegawai   | 75.000.000,00              | 71.000.000,00    | (4.000.000,00)          | 94,67  |             |
| 3.30 . 3-30.2-17.0-00.02 . 01 . 2.02 . 05             | <b>Koordinasi dan Penyusunan Laporan Keuangan Akhir Tahun SKPD</b>      | 1.500.000,00               | 1.450.000,00     | (50.000,00)             | 96,67  |             |
| 3.30 . 3-30.2-17.0-00.02 . 01 . 2.02 . 05 . 5 . 1     | BELANJA OPERASI   | 1.500.000,00               | 1.450.000,00     | (50.000,00)             | 96,67  |             |
| 3.30 . 3-30.2-17.0-00.02 . 01 . 2.02 . 05 . 5 . 1 . 2 | - Belanja Barang dan Jasa   | 1.500.000,00               | 1.450.000,00     | (50.000,00)             | 96,67  |             |
| 3.30 . 3-30.2-17.0-00.02 . 01 . 2.06                  | <i>Administrasi Umum Perangkat Daerah</i>                               | 316.316.000,00             | 314.113.610,00   | (2.202.390,00)          | 99,30  |             |
| 3.30 . 3-30.2-17.0-00.02 . 01 . 2.06 . 01             | <b>Penyediaan Komponen Instalasi Listrik/Penerangan Bangunan Kantor</b> | 2.500.000,00               | 2.498.000,00     | (2.000,00)              | 99,92  |             |
| 3.30 . 3-30.2-17.0-00.02 . 01 . 2.06 . 01 . 5 . 1     | BELANJA OPERASI   | 2.500.000,00               | 2.498.000,00     | (2.000,00)              | 99,92  |             |
| 3.30 . 3-30.2-17.0-00.02 . 01 . 2.06 . 01 . 5 . 1 . 2 | - Belanja Barang dan Jasa   | 2.500.000,00               | 2.498.000,00     | (2.000,00)              | 99,92  |             |
| 3.30 . 3-30.2-17.0-00.02 . 01 . 2.06 . 02             | <b>Penyediaan Peralatan dan Perlengkapan Kantor</b>                     | 52.750.000,00              | 51.815.500,00    | (934.500,00)            | 98,23  |             |
| 3.30 . 3-30.2-17.0-00.02 . 01 . 2.06 . 02 . 5 . 1     | BELANJA OPERASI   | 26.388.000,00              | 25.995.500,00    | (392.500,00)            | 98,51  |             |
| 3.30 . 3-30.2-17.0-00.02 . 01 . 2.06 . 02 . 5 . 1 . 2 | - Belanja Barang dan Jasa   | 26.388.000,00              | 25.995.500,00    | (392.500,00)            | 98,51  |             |
| 3.30 . 3-30.2-17.0-00.02 . 01 . 2.06 . 02 . 5 . 2     | BELANJA MODAL   | 26.362.000,00              | 25.820.000,00    | (542.000,00)            | 97,94  |             |
| 3.30 . 3-30.2-17.0-00.02 . 01 . 2.06 . 02 . 5 . 2 . 2 | - Belanja Modal Peralatan dan Mesin                                     | 26.362.000,00              | 25.820.000,00    | (542.000,00)            | 97,94  |             |
| 3.30 . 3-30.2-17.0-00.02 . 01 . 2.06 . 03             | <b>Penyediaan Peralatan Rumah Tangga</b>                                | 6.875.000,00               | 6.545.227,00     | (329.773,00)            | 95,20  |             |
| 3.30 . 3-30.2-17.0-00.02 . 01 . 2.06 . 03 . 5 . 1     | BELANJA OPERASI   | 6.875.000,00               | 6.545.227,00     | (329.773,00)            | 95,20  |             |
| 3.30 . 3-30.2-17.0-00.02 . 01 . 2.06 . 03 . 5 . 1 . 2 | - Belanja Barang dan Jasa   | 6.875.000,00               | 6.545.227,00     | (329.773,00)            | 95,20  |             |
| 3.30 . 3-30.2-17.0-00.02 . 01 . 2.06 . 04             | <b>Penyediaan Bahan Logistik Kantor</b>                                 | 88.421.000,00              | 87.637.000,00    | (784.000,00)            | 99,11  |             |

| KODE REKENING   | URAIAN   | JUMLAH (Rp)                |                | BERTAMBAH / (BERKURANG) |        | DASAR HUKUM |
|---|--|----------------------------|----------------|-------------------------|--------|-------------|
|   |  | ANGGARAN SETELAH PERUBAHAN | REALISASI      | (Rp)                    | (%)    |             |
| 1   | 2  | 3                          | 4              | 5 = 4 - 3               | 6      | 7           |
| 3.30 . 3-30.2-17.0-00.02 . 01 . 2.06 . 04 . 5 . 1     | BELANJA OPERASI  | 88.421.000,00              | 87.637.000,00  | (784.000,00)            | 99,11  |             |
| 3.30 . 3-30.2-17.0-00.02 . 01 . 2.06 . 04 . 5 . 1 . 2 | - Belanja Barang dan Jasa  | 88.421.000,00              | 87.637.000,00  | (784.000,00)            | 99,11  |             |
| 3.30 . 3-30.2-17.0-00.02 . 01 . 2.06 . 05             | <b>Penyediaan Barang Cetak dan Penggandaan</b>   | 48.000.000,00              | 47.944.200,00  | (55.800,00)             | 99,88  |             |
| 3.30 . 3-30.2-17.0-00.02 . 01 . 2.06 . 05 . 5 . 1     | BELANJA OPERASI  | 48.000.000,00              | 47.944.200,00  | (55.800,00)             | 99,88  |             |
| 3.30 . 3-30.2-17.0-00.02 . 01 . 2.06 . 05 . 5 . 1 . 1 | - Belanja Pegawai  | 0,00                       | 0,00           | 0,00                    | 0,00   |             |
| 3.30 . 3-30.2-17.0-00.02 . 01 . 2.06 . 05 . 5 . 1 . 2 | - Belanja Barang dan Jasa  | 48.000.000,00              | 47.944.200,00  | (55.800,00)             | 99,88  |             |
| 3.30 . 3-30.2-17.0-00.02 . 01 . 2.06 . 06             | <b>Penyediaan Bahan Bacaan dan Peraturan Perundang-undangan</b>  | 2.500.000,00               | 2.500.000,00   | 0,00                    | 100,00 |             |
| 3.30 . 3-30.2-17.0-00.02 . 01 . 2.06 . 06 . 5 . 1     | BELANJA OPERASI  | 2.500.000,00               | 2.500.000,00   | 0,00                    | 100,00 |             |
| 3.30 . 3-30.2-17.0-00.02 . 01 . 2.06 . 06 . 5 . 1 . 2 | - Belanja Barang dan Jasa  | 2.500.000,00               | 2.500.000,00   | 0,00                    | 100,00 |             |
| 3.30 . 3-30.2-17.0-00.02 . 01 . 2.06 . 09             | <b>Penyelenggaraan Rapat Koordinasi dan Konsultasi SKPD</b>  | 115.270.000,00             | 115.173.683,00 | (96.317,00)             | 99,92  |             |
| 3.30 . 3-30.2-17.0-00.02 . 01 . 2.06 . 09 . 5 . 1     | BELANJA OPERASI  | 115.270.000,00             | 115.173.683,00 | (96.317,00)             | 99,92  |             |
| 3.30 . 3-30.2-17.0-00.02 . 01 . 2.06 . 09 . 5 . 1 . 1 | - Belanja Pegawai  | 4.200.000,00               | 4.200.000,00   | 0,00                    | 100,00 |             |
| 3.30 . 3-30.2-17.0-00.02 . 01 . 2.06 . 09 . 5 . 1 . 2 | - Belanja Barang dan Jasa  | 111.070.000,00             | 110.973.683,00 | (96.317,00)             | 99,91  |             |
| 3.30 . 3-30.2-17.0-00.02 . 01 . 2.08                  | <i>Penyediaan Jasa Penunjang Urusan Pemerintahan Daerah</i>  | 416.613.000,00             | 358.643.036,00 | (57.969.964,00)         | 86,09  |             |
| 3.30 . 3-30.2-17.0-00.02 . 01 . 2.08 . 01             | <b>Penyediaan Jasa Surat Menyurat</b>  | 2.400.000,00               | 2.400.000,00   | 0,00                    | 100,00 |             |
| 3.30 . 3-30.2-17.0-00.02 . 01 . 2.08 . 01 . 5 . 1     | BELANJA OPERASI  | 2.400.000,00               | 2.400.000,00   | 0,00                    | 100,00 |             |
| 3.30 . 3-30.2-17.0-00.02 . 01 . 2.08 . 01 . 5 . 1 . 2 | - Belanja Barang dan Jasa  | 2.400.000,00               | 2.400.000,00   | 0,00                    | 100,00 |             |
| 3.30 . 3-30.2-17.0-00.02 . 01 . 2.08 . 02             | <b>Penyediaan Jasa Komunikasi, Sumber Daya Air dan Listrik</b>   | 313.800.000,00             | 255.901.381,00 | (57.898.619,00)         | 81,55  |             |
| 3.30 . 3-30.2-17.0-00.02 . 01 . 2.08 . 02 . 5 . 1     | BELANJA OPERASI  | 313.800.000,00             | 255.901.381,00 | (57.898.619,00)         | 81,55  |             |
| 3.30 . 3-30.2-17.0-00.02 . 01 . 2.08 . 02 . 5 . 1 . 1 | - Belanja Pegawai  | 7.800.000,00               | 7.800.000,00   | 0,00                    | 100,00 |             |
| 3.30 . 3-30.2-17.0-00.02 . 01 . 2.08 . 02 . 5 . 1 . 2 | - Belanja Barang dan Jasa  | 306.000.000,00             | 248.101.381,00 | (57.898.619,00)         | 81,08  |             |
| 3.30 . 3-30.2-17.0-00.02 . 01 . 2.08 . 04             | <b>Penyediaan Jasa Pelayanan Umum Kantor</b>   | 100.413.000,00             | 100.341.655,00 | (71.345,00)             | 99,93  |             |
| 3.30 . 3-30.2-17.0-00.02 . 01 . 2.08 . 04 . 5 . 1     | BELANJA OPERASI  | 100.413.000,00             | 100.341.655,00 | (71.345,00)             | 99,93  |             |
| 3.30 . 3-30.2-17.0-00.02 . 01 . 2.08 . 04 . 5 . 1 . 2 | - Belanja Barang dan Jasa  | 100.413.000,00             | 100.341.655,00 | (71.345,00)             | 99,93  |             |
| 3.30 . 3-30.2-17.0-00.02 . 01 . 2.09                  | <i>Pemeliharaan Barang Milik Daerah Penunjang Urusan Pemerintahan Daerah</i>   | 457.815.000,00             | 398.346.931,00 | (59.468.069,00)         | 87,01  |             |
| 3.30 . 3-30.2-17.0-00.02 . 01 . 2.09 . 01             | <b>Penyediaan Jasa Pemeliharaan, Biaya Pemeliharaan, dan Pajak Kendaraan Perorangan Dinas atau Kendaraan Dinas Jabatan</b> | 372.815.000,00             | 333.005.021,00 | (39.809.979,00)         | 89,32  |             |
| 3.30 . 3-30.2-17.0-00.02 . 01 . 2.09 . 01 . 5 . 1     | BELANJA OPERASI  | 372.815.000,00             | 333.005.021,00 | (39.809.979,00)         | 89,32  |             |
| 3.30 . 3-30.2-17.0-00.02 . 01 . 2.09 . 01 . 5 . 1 . 1 | - Belanja Pegawai  | 3.000.000,00               | 3.000.000,00   | 0,00                    | 100,00 |             |
| 3.30 . 3-30.2-17.0-00.02 . 01 . 2.09 . 01 . 5 . 1 . 2 | - Belanja Barang dan Jasa  | 369.815.000,00             | 330.005.021,00 | (39.809.979,00)         | 89,24  |             |
| 3.30 . 3-30.2-17.0-00.02 . 01 . 2.09 . 09             | <b>Pemeliharaan/Rehabilitasi Gedung Kantor dan Bangunan Lainnya</b>  | 65.000.000,00              | 47.624.000,00  | (17.376.000,00)         | 73,27  |             |
| 3.30 . 3-30.2-17.0-00.02 . 01 . 2.09 . 09 . 5 . 1     | BELANJA OPERASI  | 65.000.000,00              | 47.624.000,00  | (17.376.000,00)         | 73,27  |             |
| 3.30 . 3-30.2-17.0-00.02 . 01 . 2.09 . 09 . 5 . 1 . 2 | - Belanja Barang dan Jasa  | 65.000.000,00              | 47.624.000,00  | (17.376.000,00)         | 73,27  |             |
| 3.30 . 3-30.2-17.0-00.02 . 01 . 2.09 . 10             | <b>Pemeliharaan/Rehabilitasi Sarana dan Prasarana Gedung Kantor atau Bangunan Lainnya</b>                                  | 20.000.000,00              | 17.717.910,00  | (2.282.090,00)          | 88,59  |             |
| 3.30 . 3-30.2-17.0-00.02 . 01 . 2.09 . 10 . 5 . 1     | BELANJA OPERASI  | 20.000.000,00              | 17.717.910,00  | (2.282.090,00)          | 88,59  |             |

| KODE REKENING   | URAIAN   | JUMLAH (Rp)                |                   | BERTAMBAH / (BERKURANG) |        | DASAR HUKUM |
|---|--|----------------------------|-------------------|-------------------------|--------|-------------|
|   |  | ANGGARAN SETELAH PERUBAHAN | REALISASI         | (Rp)                    | (%)    |             |
| 1   | 2  | 3                          | 4                 | 5 = 4 - 3               | 6      | 7           |
| 3.30 . 3-30.2-17.0-00.02 . 01 . 2.09 . 10 . 5 . 1 . 1 | - Belanja Pegawai  | 500.000,00                 | 0,00              | (500.000,00)            | 0,00   |             |
| 3.30 . 3-30.2-17.0-00.02 . 01 . 2.09 . 10 . 5 . 1 . 2 | - Belanja Barang dan Jasa  | 19.500.000,00              | 17.717.910,00     | (1.782.090,00)          | 90,86  |             |
| 3.30 . 3-30.2-17.0-00.02 . 03                         | <b>Program Peningkatan Sarana Distribusi Perdagangan</b>   | 12.644.738.000,00          | 12.313.963.144,00 | (330.774.856,00)        | 97,38  |             |
| 3.30 . 3-30.2-17.0-00.02 . 03 . 2.01                  | <i>Pembangunan dan Pengelolaan Sarana Distribusi Perdagangan</i>   | 12.574.588.000,00          | 12.282.492.144,00 | (292.095.856,00)        | 97,68  |             |
| 3.30 . 3-30.2-17.0-00.02 . 03 . 2.01 . 01             | <b>Penyediaan Sarana Distribusi Perdagangan</b>  | 6.802.682.000,00           | 6.780.576.125,00  | (22.105.875,00)         | 99,68  |             |
| 3.30 . 3-30.2-17.0-00.02 . 03 . 2.01 . 01 . 5 . 2     | BELANJA MODAL  | 6.802.682.000,00           | 6.780.576.125,00  | (22.105.875,00)         | 99,68  |             |
| 3.30 . 3-30.2-17.0-00.02 . 03 . 2.01 . 01 . 5 . 2 . 3 | - Belanja Modal Gedung dan Bangunan  | 6.802.682.000,00           | 6.780.576.125,00  | (22.105.875,00)         | 99,68  |             |
| 3.30 . 3-30.2-17.0-00.02 . 03 . 2.01 . 02             | <b>Fasilitasi Pengelolaan Sarana Distribusi Perdagangan</b>  | 5.771.906.000,00           | 5.501.916.019,00  | (269.989.981,00)        | 95,32  |             |
| 3.30 . 3-30.2-17.0-00.02 . 03 . 2.01 . 02 . 5 . 1     | BELANJA OPERASI  | 5.275.894.000,00           | 5.014.837.019,00  | (261.056.981,00)        | 95,05  |             |
| 3.30 . 3-30.2-17.0-00.02 . 03 . 2.01 . 02 . 5 . 1 . 1 | - Belanja Pegawai  | 12.500.000,00              | 9.500.000,00      | (3.000.000,00)          | 76,00  |             |
| 3.30 . 3-30.2-17.0-00.02 . 03 . 2.01 . 02 . 5 . 1 . 2 | - Belanja Barang dan Jasa  | 5.263.394.000,00           | 5.005.337.019,00  | (258.056.981,00)        | 95,10  |             |
| 3.30 . 3-30.2-17.0-00.02 . 03 . 2.01 . 02 . 5 . 2     | BELANJA MODAL  | 496.012.000,00             | 487.079.000,00    | (8.933.000,00)          | 98,20  |             |
| 3.30 . 3-30.2-17.0-00.02 . 03 . 2.01 . 02 . 5 . 2 . 3 | - Belanja Modal Gedung dan Bangunan  | 321.000.000,00             | 315.079.000,00    | (5.921.000,00)          | 98,16  |             |
| 3.30 . 3-30.2-17.0-00.02 . 03 . 2.01 . 02 . 5 . 2 . 4 | - Belanja Modal Jalan, Jaringan, dan Irigasi   | 98.791.000,00              | 98.000.000,00     | (791.000,00)            | 99,20  |             |
| 3.30 . 3-30.2-17.0-00.02 . 03 . 2.01 . 02 . 5 . 2 . 5 | - Belanja Modal Aset Tetap Lainnya   | 76.221.000,00              | 74.000.000,00     | (2.221.000,00)          | 97,09  |             |
| 3.30 . 3-30.2-17.0-00.02 . 03 . 2.02                  | <i>Pembinaan terhadap Pengelola Sarana Distribusi Perdagangan Masyarakat di Wilayah Kerjanya</i>   | 70.150.000,00              | 31.471.000,00     | (38.679.000,00)         | 44,86  |             |
| 3.30 . 3-30.2-17.0-00.02 . 03 . 2.02 . 01             | <b>Pembinaan dan Pengendalian Pengelola Sarana Distribusi Perdagangan</b>  | 70.150.000,00              | 31.471.000,00     | (38.679.000,00)         | 44,86  |             |
| 3.30 . 3-30.2-17.0-00.02 . 03 . 2.02 . 01 . 5 . 1     | BELANJA OPERASI  | 70.150.000,00              | 31.471.000,00     | (38.679.000,00)         | 44,86  |             |
| 3.30 . 3-30.2-17.0-00.02 . 03 . 2.02 . 01 . 5 . 1 . 1 | - Belanja Pegawai  | 6.900.000,00               | 1.150.000,00      | (5.750.000,00)          | 16,67  |             |
| 3.30 . 3-30.2-17.0-00.02 . 03 . 2.02 . 01 . 5 . 1 . 2 | - Belanja Barang dan Jasa  | 63.250.000,00              | 30.321.000,00     | (32.929.000,00)         | 47,94  |             |
| 3.30 . 3-30.2-17.0-00.02 . 04                         | <b>Program Stabilisasi Harga Barang Kebutuhan Pokok Dan Barang Penting</b>   | 131.570.000,00             | 131.570.000,00    | 0,00                    | 100,00 |             |
| 3.30 . 3-30.2-17.0-00.02 . 04 . 2.02                  | <i>Pengendalian Harga, dan Stok Barang Kebutuhan Pokok dan Barang Penting di Tingkat Pasar Kabupaten/Kota</i>                                | 131.570.000,00             | 131.570.000,00    | 0,00                    | 100,00 |             |
| 3.30 . 3-30.2-17.0-00.02 . 04 . 2.02 . 01             | <b>Pemantauan Harga dan Stok Barang Kebutuhan Pokok dan Barang Penting pada Pelaku Usaha Distribusi Barang dalam 1 (Satu) Kabupaten/Kota</b> | 131.570.000,00             | 131.570.000,00    | 0,00                    | 100,00 |             |
| 3.30 . 3-30.2-17.0-00.02 . 04 . 2.02 . 01 . 5 . 1     | BELANJA OPERASI  | 131.570.000,00             | 131.570.000,00    | 0,00                    | 100,00 |             |
| 3.30 . 3-30.2-17.0-00.02 . 04 . 2.02 . 01 . 5 . 1 . 1 | - Belanja Pegawai  | 6.000.000,00               | 6.000.000,00      | 0,00                    | 100,00 |             |
| 3.30 . 3-30.2-17.0-00.02 . 04 . 2.02 . 01 . 5 . 1 . 2 | - Belanja Barang dan Jasa  | 125.570.000,00             | 125.570.000,00    | 0,00                    | 100,00 |             |
| 3.30 . 3-30.2-17.0-00.02 . 04 . 2.02 . 03             | <b>Pelaksanaan Operasi Pasar Reguler dan Pasar Khusus yang Berdampak dalam 1 (satu) Kabupaten/Kota</b>                                       | 0,00                       | 0,00              | 0,00                    | 0,00   |             |
| 3.30 . 3-30.2-17.0-00.02 . 04 . 2.02 . 03 . 5 . 1     | BELANJA OPERASI  | 0,00                       | 0,00              | 0,00                    | 0,00   |             |
| 3.30 . 3-30.2-17.0-00.02 . 04 . 2.02 . 03 . 5 . 1 . 1 | - Belanja Pegawai  | 0,00                       | 0,00              | 0,00                    | 0,00   |             |
| 3.30 . 3-30.2-17.0-00.02 . 04 . 2.02 . 03 . 5 . 1 . 2 | - Belanja Barang dan Jasa  | 0,00                       | 0,00              | 0,00                    | 0,00   |             |
| 3.30 . 3-30.2-17.0-00.02 . 05                         | <b>Program Pengembangan Ekspor</b>   | 127.550.000,00             | 127.050.000,00    | (500.000,00)            | 99,61  |             |

| KODE REKENING   | URAIAN   | JUMLAH (Rp)                |                     | BERTAMBAH / (BERKURANG) |        | DASAR HUKUM |
|---|--|----------------------------|---------------------|-------------------------|--------|-------------|
|   |  | ANGGARAN SETELAH PERUBAHAN | REALISASI           | (Rp)                    | (%)    |             |
| 1   | 2  | 3                          | 4                   | 5 = 4 - 3               | 6      | 7           |
| 3.30 . 3-30.2-17.0-00.02 . 05 . 2.01                  | <i>Penyelenggaraan Promosi Dagang melalui Pameran Dagang dan Misi Dagang bagi Produk Ekspor Unggulan yang terdapat pada 1 (satu) Daerah Kabupaten/Kota</i> | 127.550.000,00             | 127.050.000,00      | (500.000,00)            | 99,61  |             |
| 3.30 . 3-30.2-17.0-00.02 . 05 . 2.01 . 01             | <b>Pembinaan dan Pengembangan Usaha Produk Ekspor Unggulan Kabupaten/Kota</b>  | 127.550.000,00             | 127.050.000,00      | (500.000,00)            | 99,61  |             |
| 3.30 . 3-30.2-17.0-00.02 . 05 . 2.01 . 01 . 5 . 1     | BELANJA OPERASI  | 127.550.000,00             | 127.050.000,00      | (500.000,00)            | 99,61  |             |
| 3.30 . 3-30.2-17.0-00.02 . 05 . 2.01 . 01 . 5 . 1 . 1 | - Belanja Pegawai  | 2.400.000,00               | 1.900.000,00        | (500.000,00)            | 79,17  |             |
| 3.30 . 3-30.2-17.0-00.02 . 05 . 2.01 . 01 . 5 . 1 . 2 | - Belanja Barang dan Jasa  | 125.150.000,00             | 125.150.000,00      | 0,00                    | 100,00 |             |
| 3.30 . 3-30.2-17.0-00.02 . 06                         | <b>Program Standardisasi Dan Perlindungan Konsumen</b>   | 358.497.000,00             | 312.987.444,00      | (45.509.556,00)         | 87,31  |             |
| 3.30 . 3-30.2-17.0-00.02 . 06 . 2.01                  | <i>Pelaksanaan Metrologi Legal berupa, Tera, Tera Ulang, dan Pengawasan</i>  | 358.497.000,00             | 312.987.444,00      | (45.509.556,00)         | 87,31  |             |
| 3.30 . 3-30.2-17.0-00.02 . 06 . 2.01 . 01             | <b>Pelaksanaan Metrologi Legal berupa, Tera, Tera Ulang</b>  | 334.002.000,00             | 297.951.444,00      | (36.050.556,00)         | 89,21  |             |
| 3.30 . 3-30.2-17.0-00.02 . 06 . 2.01 . 01 . 5 . 1     | BELANJA OPERASI  | 334.002.000,00             | 297.951.444,00      | (36.050.556,00)         | 89,21  |             |
| 3.30 . 3-30.2-17.0-00.02 . 06 . 2.01 . 01 . 5 . 1 . 1 | - Belanja Pegawai  | 3.900.000,00               | 3.900.000,00        | 0,00                    | 100,00 |             |
| 3.30 . 3-30.2-17.0-00.02 . 06 . 2.01 . 01 . 5 . 1 . 2 | - Belanja Barang dan Jasa  | 330.102.000,00             | 294.051.444,00      | (36.050.556,00)         | 89,08  |             |
| 3.30 . 3-30.2-17.0-00.02 . 06 . 2.01 . 02             | <b>Pengawasan/Penyuluhan Metrologi Legal</b>   | 24.495.000,00              | 15.036.000,00       | (9.459.000,00)          | 61,38  |             |
| 3.30 . 3-30.2-17.0-00.02 . 06 . 2.01 . 02 . 5 . 1     | BELANJA OPERASI  | 24.495.000,00              | 15.036.000,00       | (9.459.000,00)          | 61,38  |             |
| 3.30 . 3-30.2-17.0-00.02 . 06 . 2.01 . 02 . 5 . 1 . 2 | - Belanja Barang dan Jasa  | 24.495.000,00              | 15.036.000,00       | (9.459.000,00)          | 61,38  |             |
| 3.30 . 3-30.2-17.0-00.02 . 07                         | <b>Program Penggunaan Dan Pemasaran Produk Dalam Negeri</b>  | 481.550.000,00             | 430.605.000,00      | (50.945.000,00)         | 89,42  |             |
| 3.30 . 3-30.2-17.0-00.02 . 07 . 2.01                  | <i>Pelaksanaan Promosi, Pemasaran dan Peningkatan Penggunaan Produk Dalam Negeri</i>   | 481.550.000,00             | 430.605.000,00      | (50.945.000,00)         | 89,42  |             |
| 3.30 . 3-30.2-17.0-00.02 . 07 . 2.01 . 01             | <b>Pelaksanaan Promosi Penggunaan Produk Dalam Negeri di Tingkat Kabupaten/Kota</b>  | 431.800.000,00             | 400.490.000,00      | (31.310.000,00)         | 92,75  |             |
| 3.30 . 3-30.2-17.0-00.02 . 07 . 2.01 . 01 . 5 . 1     | BELANJA OPERASI  | 431.800.000,00             | 400.490.000,00      | (31.310.000,00)         | 92,75  |             |
| 3.30 . 3-30.2-17.0-00.02 . 07 . 2.01 . 01 . 5 . 1 . 1 | - Belanja Pegawai  | 7.750.000,00               | 5.850.000,00        | (1.900.000,00)          | 75,48  |             |
| 3.30 . 3-30.2-17.0-00.02 . 07 . 2.01 . 01 . 5 . 1 . 2 | - Belanja Barang dan Jasa  | 424.050.000,00             | 394.640.000,00      | (29.410.000,00)         | 93,06  |             |
| 3.30 . 3-30.2-17.0-00.02 . 07 . 2.01 . 03             | <b>Peningkatan Sistem dan Jaringan Informasi Perdagangan</b>   | 49.750.000,00              | 30.115.000,00       | (19.635.000,00)         | 60,53  |             |
| 3.30 . 3-30.2-17.0-00.02 . 07 . 2.01 . 03 . 5 . 1     | BELANJA OPERASI  | 49.750.000,00              | 30.115.000,00       | (19.635.000,00)         | 60,53  |             |
| 3.30 . 3-30.2-17.0-00.02 . 07 . 2.01 . 03 . 5 . 1 . 1 | - Belanja Pegawai  | 1.000.000,00               | 1.000.000,00        | 0,00                    | 100,00 |             |
| 3.30 . 3-30.2-17.0-00.02 . 07 . 2.01 . 03 . 5 . 1 . 2 | - Belanja Barang dan Jasa  | 48.750.000,00              | 29.115.000,00       | (19.635.000,00)         | 59,72  |             |
|   | <b>SURPLUS / (DEFISIT)</b>   | (19.861.804.000,00)        | (18.823.920.892,00) | 1.037.883.108,00        | 94,77  |             |
|   | <b>PEMBIAYAAN NETTO</b>  | 0,00                       | 0,00                | 0,00                    | 0,00   |             |
|   | <b>SISA LEBIH PEMBIAYAAN ANGGARAN (SILPA)</b>  | (19.861.804.000,00)        | (18.823.920.892,00) | 1.037.883.108,00        | 94,77  |             |



**PEMERINTAH KOTA PEKALONGAN**  
**RINCIAN APBD MENURUT URUSAN PEMERINTAHAN DAERAH, ORGANISASI, PROGRAM, KEGIATAN, SUB KEGIATAN, KELOMPOK,**  
**DAN JENIS PENDAPATAN, BELANJA, DAN PEMBIAYAAN**  
 TAHUN ANGGARAN 2021

**Urusan Pemerintahan** : 3 URUSAN PEMERINTAHAN PILIHAN  
**Bidang Pemerintahan** : 3.31 Perindustrian  
**Unit Organisasi** : 3.31 . 3-31.2-07.0-00.05 Dinas Perindustrian dan Tenaga Kerja  
**Sub Unit Organisasi** : 3.31 . 3-31.2-07.0-00.05 . 00 Dinas Perindustrian dan Tenaga Kerja

| KODE REKENING   | URAIAN  | JUMLAH (Rp)                |                  | BERTAMBAH / (BERKURANG) |        | DASAR HUKUM |
|---|---|----------------------------|------------------|-------------------------|--------|-------------|
|   |   | ANGGARAN SETELAH PERUBAHAN | REALISASI        | (Rp)                    | (%)    |             |
| 1   | 2   | 3                          | 4                | 5 = 4 - 3               | 6      | 7           |
| 3.31 . 3-31.2-07.0-00.05 . 00 . 0.00 . 00 . 4         | <b>PENDAPATAN DAERAH</b>  | 182.710.000,00             | 99.970.000,00    | (82.740.000,00)         | 54,72  |             |
| 3.31 . 3-31.2-07.0-00.05 . 00 . 0.00 . 00 . 4 . 1     | PENDAPATAN ASLI DAERAH (PAD)  | 182.710.000,00             | 99.970.000,00    | (82.740.000,00)         | 54,72  |             |
| 3.31 . 3-31.2-07.0-00.05 . 00 . 0.00 . 00 . 4 . 1 . 2 | - Retribusi Daerah  | 182.710.000,00             | 99.970.000,00    | (82.740.000,00)         | 54,72  |             |
| 2.07 . 3-31.2-07.0-00.05 . 03 . 2.01 . 01 . 5         | <b>BELANJA DAERAH</b>   | 8.921.884.000,00           | 7.874.098.595,00 | (1.047.785.405,00)      | 88,26  |             |
| 2.07 . 3-31.2-07.0-00.05 . 03                         | <b>Program Pelatihan Kerja Dan Produktivitas Tenaga Kerja</b>   | 1.844.855.000,00           | 1.616.561.496,00 | (228.293.504,00)        | 87,63  |             |
| 2.07 . 3-31.2-07.0-00.05 . 03 . 2.01                  | <i>Pelaksanaan Pelatihan berdasarkan Unit Kompetensi</i>  | 1.557.561.000,00           | 1.332.866.814,00 | (224.694.186,00)        | 85,57  |             |
| 2.07 . 3-31.2-07.0-00.05 . 03 . 2.01 . 01             | <b>Proses Pelaksanaan Pendidikan dan Pelatihan Keterampilan bagi Pencari Kerja berdasarkan Klaster Kompetensi</b>                                   | 1.135.701.000,00           | 929.506.964,00   | (206.194.036,00)        | 81,84  |             |
| 2.07 . 3-31.2-07.0-00.05 . 03 . 2.01 . 01 . 5 . 1     | BELANJA OPERASI   | 1.134.150.000,00           | 927.955.964,00   | (206.194.036,00)        | 81,82  |             |
| 2.07 . 3-31.2-07.0-00.05 . 03 . 2.01 . 01 . 5 . 1 . 1 | - Belanja Pegawai   | 14.900.000,00              | 12.500.000,00    | (2.400.000,00)          | 83,89  |             |
| 2.07 . 3-31.2-07.0-00.05 . 03 . 2.01 . 01 . 5 . 1 . 2 | - Belanja Barang dan Jasa   | 1.119.250.000,00           | 915.455.964,00   | (203.794.036,00)        | 81,79  |             |
| 2.07 . 3-31.2-07.0-00.05 . 03 . 2.01 . 01 . 5 . 2     | BELANJA MODAL   | 1.551.000,00               | 1.551.000,00     | 0,00                    | 100,00 |             |
| 2.07 . 3-31.2-07.0-00.05 . 03 . 2.01 . 01 . 5 . 2 . 2 | - Belanja Modal Peralatan dan Mesin   | 1.551.000,00               | 1.551.000,00     | 0,00                    | 100,00 |             |
| 2.07 . 3-31.2-07.0-00.05 . 03 . 2.01 . 02             | <b>Koordinasi Lintas Lembaga dan Kerja Sama dengan Sektor Swasta untuk Penyediaan Instruktur serta Sarana dan Prasarana Lembaga Pelatihan Kerja</b> | 71.860.000,00              | 68.581.000,00    | (3.279.000,00)          | 95,44  |             |
| 2.07 . 3-31.2-07.0-00.05 . 03 . 2.01 . 02 . 5 . 1     | BELANJA OPERASI   | 71.860.000,00              | 68.581.000,00    | (3.279.000,00)          | 95,44  |             |
| 2.07 . 3-31.2-07.0-00.05 . 03 . 2.01 . 02 . 5 . 1 . 1 | - Belanja Pegawai   | 2.300.000,00               | 2.100.000,00     | (200.000,00)            | 91,30  |             |
| 2.07 . 3-31.2-07.0-00.05 . 03 . 2.01 . 02 . 5 . 1 . 2 | - Belanja Barang dan Jasa   | 69.560.000,00              | 66.481.000,00    | (3.079.000,00)          | 95,57  |             |
| 2.07 . 3-31.2-07.0-00.05 . 03 . 2.01 . 03             | <b>Pengadaan Sarana Pelatihan Kerja Kabupaten/Kota</b>  | 350.000.000,00             | 334.778.850,00   | (15.221.150,00)         | 95,65  |             |
| 2.07 . 3-31.2-07.0-00.05 . 03 . 2.01 . 03 . 5 . 1     | BELANJA OPERASI   | 15.446.000,00              | 15.136.000,00    | (310.000,00)            | 97,99  |             |
| 2.07 . 3-31.2-07.0-00.05 . 03 . 2.01 . 03 . 5 . 1 . 1 | - Belanja Pegawai   | 2.075.000,00               | 1.850.000,00     | (225.000,00)            | 89,16  |             |
| 2.07 . 3-31.2-07.0-00.05 . 03 . 2.01 . 03 . 5 . 1 . 2 | - Belanja Barang dan Jasa   | 13.371.000,00              | 13.286.000,00    | (85.000,00)             | 99,36  |             |
| 2.07 . 3-31.2-07.0-00.05 . 03 . 2.01 . 03 . 5 . 2     | BELANJA MODAL   | 334.554.000,00             | 319.642.850,00   | (14.911.150,00)         | 95,54  |             |

| KODE REKENING                           | URAIAN  | JUMLAH (Rp)                |                | BERTAMBAH / (BERKURANG) |        | DASAR HUKUM |
|---|---|----------------------------|----------------|-------------------------|--------|-------------|
|   |   | ANGGARAN SETELAH PERUBAHAN | REALISASI      | (Rp)                    | (%)    |             |
| 1                                       | 2   | 3                          | 4              | 5 = 4 - 3               | 6      | 7           |
| 2.07.3-31.2-07.0-00.05.03.2.01.03.5.2.2 | - Belanja Modal Peralatan dan Mesin   | 334.554.000,00             | 319.642.850,00 | (14.911.150,00)         | 95,54  |             |
| 2.07.3-31.2-07.0-00.05.03.2.02          | <i>Pembinaan Lembaga Pelatihan Kerja Swasta</i>   | 190.709.000,00             | 189.188.000,00 | (1.521.000,00)          | 99,20  |             |
| 2.07.3-31.2-07.0-00.05.03.2.02.01       | <b>Pembinaan Lembaga Pelatihan Kerja Swasta</b>   | 190.709.000,00             | 189.188.000,00 | (1.521.000,00)          | 99,20  |             |
| 2.07.3-31.2-07.0-00.05.03.2.02.01.5.1   | BELANJA OPERASI   | 190.709.000,00             | 189.188.000,00 | (1.521.000,00)          | 99,20  |             |
| 2.07.3-31.2-07.0-00.05.03.2.02.01.5.1.1 | - Belanja Pegawai   | 2.625.000,00               | 2.625.000,00   | 0,00                    | 100,00 |             |
| 2.07.3-31.2-07.0-00.05.03.2.02.01.5.1.2 | - Belanja Barang dan Jasa   | 188.084.000,00             | 186.563.000,00 | (1.521.000,00)          | 99,19  |             |
| 2.07.3-31.2-07.0-00.05.03.2.02.01.5.2   | BELANJA MODAL   | 0,00                       | 0,00           | 0,00                    | 0,00   |             |
| 2.07.3-31.2-07.0-00.05.03.2.02.01.5.2.2 | - Belanja Modal Peralatan dan Mesin   | 0,00                       | 0,00           | 0,00                    | 0,00   |             |
| 2.07.3-31.2-07.0-00.05.03.2.04          | <i>Konsultansi Produktivitas pada Perusahaan Kecil</i>  | 74.585.000,00              | 72.506.682,00  | (2.078.318,00)          | 97,21  |             |
| 2.07.3-31.2-07.0-00.05.03.2.04.01       | <b>Pelaksanaan Konsultansi Produktivitas kepada Perusahaan Kecil</b>  | 74.585.000,00              | 72.506.682,00  | (2.078.318,00)          | 97,21  |             |
| 2.07.3-31.2-07.0-00.05.03.2.04.01.5.1   | BELANJA OPERASI   | 74.585.000,00              | 72.506.682,00  | (2.078.318,00)          | 97,21  |             |
| 2.07.3-31.2-07.0-00.05.03.2.04.01.5.1.1 | - Belanja Pegawai   | 600.000,00                 | 600.000,00     | 0,00                    | 100,00 |             |
| 2.07.3-31.2-07.0-00.05.03.2.04.01.5.1.2 | - Belanja Barang dan Jasa   | 73.985.000,00              | 71.906.682,00  | (2.078.318,00)          | 97,19  |             |
| 2.07.3-31.2-07.0-00.05.03.2.05          | <i>Pengukuran Produktivitas Tingkat Daerah Kabupaten/Kota</i>   | 22.000.000,00              | 22.000.000,00  | 0,00                    | 100,00 |             |
| 2.07.3-31.2-07.0-00.05.03.2.05.01       | <b>Pengukuran Kompetensi dan Produktivitas Tenaga Kerja</b>   | 22.000.000,00              | 22.000.000,00  | 0,00                    | 100,00 |             |
| 2.07.3-31.2-07.0-00.05.03.2.05.01.5.1   | BELANJA OPERASI   | 22.000.000,00              | 22.000.000,00  | 0,00                    | 100,00 |             |
| 2.07.3-31.2-07.0-00.05.03.2.05.01.5.1.1 | - Belanja Pegawai   | 2.000.000,00               | 2.000.000,00   | 0,00                    | 100,00 |             |
| 2.07.3-31.2-07.0-00.05.03.2.05.01.5.1.2 | - Belanja Barang dan Jasa   | 20.000.000,00              | 20.000.000,00  | 0,00                    | 100,00 |             |
| 2.07.3-31.2-07.0-00.05.04               | <b>Program Penempatan Tenaga Kerja</b>  | 133.563.000,00             | 128.725.985,00 | (4.837.015,00)          | 96,38  |             |
| 2.07.3-31.2-07.0-00.05.04.2.01          | <i>Pelayanan Antarkerja di Daerah Kabupaten/Kota</i>  | 119.133.000,00             | 114.865.985,00 | (4.267.015,00)          | 96,42  |             |
| 2.07.3-31.2-07.0-00.05.04.2.01.01       | <b>Penyediaan Sumber Daya Pelayanan antar Kerja</b>   | 119.133.000,00             | 114.865.985,00 | (4.267.015,00)          | 96,42  |             |
| 2.07.3-31.2-07.0-00.05.04.2.01.01.5.1   | BELANJA OPERASI   | 119.133.000,00             | 114.865.985,00 | (4.267.015,00)          | 96,42  |             |
| 2.07.3-31.2-07.0-00.05.04.2.01.01.5.1.1 | - Belanja Pegawai   | 4.500.000,00               | 4.500.000,00   | 0,00                    | 100,00 |             |
| 2.07.3-31.2-07.0-00.05.04.2.01.01.5.1.2 | - Belanja Barang dan Jasa   | 114.633.000,00             | 110.365.985,00 | (4.267.015,00)          | 96,28  |             |
| 2.07.3-31.2-07.0-00.05.04.2.04          | <i>Pelindungan PMI (Pra dan Purna Penempatan) di Daerah Kabupaten/Kota</i>  | 14.430.000,00              | 13.860.000,00  | (570.000,00)            | 96,05  |             |
| 2.07.3-31.2-07.0-00.05.04.2.04.02       | <b>Penyediaan Layanan Terpadu pada Calon Pekerja Migran</b>   | 14.430.000,00              | 13.860.000,00  | (570.000,00)            | 96,05  |             |
| 2.07.3-31.2-07.0-00.05.04.2.04.02.5.1   | BELANJA OPERASI   | 14.430.000,00              | 13.860.000,00  | (570.000,00)            | 96,05  |             |
| 2.07.3-31.2-07.0-00.05.04.2.04.02.5.1.1 | - Belanja Pegawai   | 1.000.000,00               | 1.000.000,00   | 0,00                    | 100,00 |             |
| 2.07.3-31.2-07.0-00.05.04.2.04.02.5.1.2 | - Belanja Barang dan Jasa   | 13.430.000,00              | 12.860.000,00  | (570.000,00)            | 95,76  |             |
| 2.07.3-31.2-07.0-00.05.05               | <b>Program Hubungan Industrial</b>  | 408.683.000,00             | 195.220.100,00 | (213.462.900,00)        | 47,77  |             |
| 2.07.3-31.2-07.0-00.05.05.2.01          | <i>Pengesahan Peraturan Perusahaan dan Pendaftaran Perjanjian Kerja Bersama untuk Perusahaan yang hanya Beroperasi dalam 1 (satu) Daerah Kabupaten/Kota</i> | 39.936.000,00              | 35.947.700,00  | (3.988.300,00)          | 90,01  |             |
| 2.07.3-31.2-07.0-00.05.05.2.01.01       | <b>Pengesahan Peraturan Perusahaan bagi Perusahaan</b>  | 20.568.000,00              | 17.537.200,00  | (3.030.800,00)          | 85,26  |             |
| 2.07.3-31.2-07.0-00.05.05.2.01.01.5.1   | BELANJA OPERASI   | 20.568.000,00              | 17.537.200,00  | (3.030.800,00)          | 85,26  |             |
| 2.07.3-31.2-07.0-00.05.05.2.01.01.5.1.1 | - Belanja Pegawai   | 1.500.000,00               | 800.000,00     | (700.000,00)            | 53,33  |             |

| KODE REKENING   | URAIAN  | JUMLAH (Rp)                |                  | BERTAMBAH / (BERKURANG) |        | DASAR HUKUM |
|---|---|----------------------------|------------------|-------------------------|--------|-------------|
|   |   | ANGGARAN SETELAH PERUBAHAN | REALISASI        | (Rp)                    | (%)    |             |
| 1   | 2   | 3                          | 4                | 5 = 4 - 3               | 6      | 7           |
| 2.07 . 3-31.2-07.0-00.05 . 05 . 2.01 . 01 . 5 . 1 . 2 | - Belanja Barang dan Jasa   | 19.068.000,00              | 16.737.200,00    | (2.330.800,00)          | 87,78  |             |
| 2.07 . 3-31.2-07.0-00.05 . 05 . 2.01 . 03             | <b>Penyelenggaraan Pendataan dan Informasi Sarana Hubungan Industrial dan Jaminan Sosial Tenaga Kerja serta Pengupahan</b>  | 19.368.000,00              | 18.410.500,00    | (957.500,00)            | 95,06  |             |
| 2.07 . 3-31.2-07.0-00.05 . 05 . 2.01 . 03 . 5 . 1     | BELANJA OPERASI   | 19.368.000,00              | 18.410.500,00    | (957.500,00)            | 95,06  |             |
| 2.07 . 3-31.2-07.0-00.05 . 05 . 2.01 . 03 . 5 . 1 . 1 | - Belanja Pegawai   | 2.000.000,00               | 2.000.000,00     | 0,00                    | 100,00 |             |
| 2.07 . 3-31.2-07.0-00.05 . 05 . 2.01 . 03 . 5 . 1 . 2 | - Belanja Barang dan Jasa   | 17.368.000,00              | 16.410.500,00    | (957.500,00)            | 94,49  |             |
| 2.07 . 3-31.2-07.0-00.05 . 05 . 2.02                  | <i>Pencegahan dan Penyelesaian Perselisihan Hubungan Industrial, Mogok Kerja dan Penutupan Perusahaan di Daerah Kabupaten/Kota</i>                                      | 368.747.000,00             | 159.272.400,00   | (209.474.600,00)        | 43,19  |             |
| 2.07 . 3-31.2-07.0-00.05 . 05 . 2.02 . 02             | <b>Penyelesaian Perselisihan Hubungan Industrial, Mogok Kerja, dan Penutupan Perusahaan yang Berakibat/Berdampak pada Kepentingan di 1 (satu) Daerah Kabupaten/Kota</b> | 32.758.000,00              | 29.279.300,00    | (3.478.700,00)          | 89,38  |             |
| 2.07 . 3-31.2-07.0-00.05 . 05 . 2.02 . 02 . 5 . 1     | BELANJA OPERASI   | 32.758.000,00              | 29.279.300,00    | (3.478.700,00)          | 89,38  |             |
| 2.07 . 3-31.2-07.0-00.05 . 05 . 2.02 . 02 . 5 . 1 . 1 | - Belanja Pegawai   | 5.000.000,00               | 5.000.000,00     | 0,00                    | 100,00 |             |
| 2.07 . 3-31.2-07.0-00.05 . 05 . 2.02 . 02 . 5 . 1 . 2 | - Belanja Barang dan Jasa   | 27.758.000,00              | 24.279.300,00    | (3.478.700,00)          | 87,47  |             |
| 2.07 . 3-31.2-07.0-00.05 . 05 . 2.02 . 03             | <b>Penyelenggaraan Verifikasi dan Rekapitulasi Keanggotaan pada Organisasi Pengusaha, Federasi dan Konfederasi Serikat Pekerja/Serikat Buruh serta Non Afiliasi</b>     | 24.158.000,00              | 20.342.000,00    | (3.816.000,00)          | 84,20  |             |
| 2.07 . 3-31.2-07.0-00.05 . 05 . 2.02 . 03 . 5 . 1     | BELANJA OPERASI   | 24.158.000,00              | 20.342.000,00    | (3.816.000,00)          | 84,20  |             |
| 2.07 . 3-31.2-07.0-00.05 . 05 . 2.02 . 03 . 5 . 1 . 1 | - Belanja Pegawai   | 1.000.000,00               | 800.000,00       | (200.000,00)            | 80,00  |             |
| 2.07 . 3-31.2-07.0-00.05 . 05 . 2.02 . 03 . 5 . 1 . 2 | - Belanja Barang dan Jasa   | 23.158.000,00              | 19.542.000,00    | (3.616.000,00)          | 84,39  |             |
| 2.07 . 3-31.2-07.0-00.05 . 05 . 2.02 . 04             | <b>Pelaksanaan Operasional Lembaga Kerjasama Tripartit Daerah Kabupaten/Kota</b>  | 311.831.000,00             | 109.651.100,00   | (202.179.900,00)        | 35,16  |             |
| 2.07 . 3-31.2-07.0-00.05 . 05 . 2.02 . 04 . 5 . 1     | BELANJA OPERASI   | 311.831.000,00             | 109.651.100,00   | (202.179.900,00)        | 35,16  |             |
| 2.07 . 3-31.2-07.0-00.05 . 05 . 2.02 . 04 . 5 . 1 . 1 | - Belanja Pegawai   | 7.800.000,00               | 7.800.000,00     | 0,00                    | 100,00 |             |
| 2.07 . 3-31.2-07.0-00.05 . 05 . 2.02 . 04 . 5 . 1 . 2 | - Belanja Barang dan Jasa   | 104.031.000,00             | 101.851.100,00   | (2.179.900,00)          | 97,90  |             |
| 2.07 . 3-31.2-07.0-00.05 . 05 . 2.02 . 04 . 5 . 1 . 5 | - Belanja Hibah   | 200.000.000,00             | 0,00             | (200.000.000,00)        | 0,00   |             |
| 3.31 . 3-31.2-07.0-00.05 . 01                         | <b>Program Penunjang Urusan Pemerintahan Daerah Kabupaten/Kota</b>  | 6.141.551.000,00           | 5.666.148.350,00 | (475.402.650,00)        | 92,26  |             |
| 3.31 . 3-31.2-07.0-00.05 . 01 . 2.01                  | <i>Perencanaan, Penganggaran, dan Evaluasi Kinerja Perangkat Daerah</i>   | 28.996.000,00              | 28.845.300,00    | (150.700,00)            | 99,48  |             |
| 3.31 . 3-31.2-07.0-00.05 . 01 . 2.01 . 01             | <b>Penyusunan Dokumen Perencanaan Perangkat Daerah</b>  | 10.500.000,00              | 10.500.000,00    | 0,00                    | 100,00 |             |
| 3.31 . 3-31.2-07.0-00.05 . 01 . 2.01 . 01 . 5 . 1     | BELANJA OPERASI   | 10.500.000,00              | 10.500.000,00    | 0,00                    | 100,00 |             |
| 3.31 . 3-31.2-07.0-00.05 . 01 . 2.01 . 01 . 5 . 1 . 1 | - Belanja Pegawai   | 2.500.000,00               | 2.500.000,00     | 0,00                    | 100,00 |             |
| 3.31 . 3-31.2-07.0-00.05 . 01 . 2.01 . 01 . 5 . 1 . 2 | - Belanja Barang dan Jasa   | 8.000.000,00               | 8.000.000,00     | 0,00                    | 100,00 |             |
| 3.31 . 3-31.2-07.0-00.05 . 01 . 2.01 . 02             | <b>Koordinasi dan Penyusunan Dokumen RKA-SKPD</b>   | 1.500.000,00               | 1.500.000,00     | 0,00                    | 100,00 |             |
| 3.31 . 3-31.2-07.0-00.05 . 01 . 2.01 . 02 . 5 . 1     | BELANJA OPERASI   | 1.500.000,00               | 1.500.000,00     | 0,00                    | 100,00 |             |
| 3.31 . 3-31.2-07.0-00.05 . 01 . 2.01 . 02 . 5 . 1 . 2 | - Belanja Barang dan Jasa   | 1.500.000,00               | 1.500.000,00     | 0,00                    | 100,00 |             |
| 3.31 . 3-31.2-07.0-00.05 . 01 . 2.01 . 07             | <b>Evaluasi Kinerja Perangkat Daerah</b>  | 16.996.000,00              | 16.845.300,00    | (150.700,00)            | 99,11  |             |
| 3.31 . 3-31.2-07.0-00.05 . 01 . 2.01 . 07 . 5 . 1     | BELANJA OPERASI   | 16.996.000,00              | 16.845.300,00    | (150.700,00)            | 99,11  |             |

| KODE REKENING                             | URAIAN      | JUMLAH (Rp)   |                  | BERTAMBAH / (BERKURANG) |                  | DASAR HUKUM |
|---|-------------|---|------------------|-------------------------|------------------|-------------|
|   |             | ANGGARAN SETELAH PERUBAHAN  | REALISASI        | (Rp)                    | (%)              |             |
| 1   | 2           | 3   | 4                | 5 = 4 - 3               | 6                | 7           |
| 3.31 . 3-31.2-07.0-00.05 . 01 . 2.01 . 07 | . 5 . 1 . 1 | - Belanja Pegawai   | 2.500.000,00     | 2.500.000,00            | 0,00             | 100,00      |
| 3.31 . 3-31.2-07.0-00.05 . 01 . 2.01 . 07 | . 5 . 1 . 2 | - Belanja Barang dan Jasa   | 14.496.000,00    | 14.345.300,00           | (150.700,00)     | 98,96       |
| 3.31 . 3-31.2-07.0-00.05 . 01 . 2.02      |             | <i>Administrasi Keuangan Perangkat Daerah</i>                           | 5.329.635.000,00 | 4.951.945.974,00        | (377.689.026,00) | 92,91       |
| 3.31 . 3-31.2-07.0-00.05 . 01 . 2.02 . 01 |             | <b>Penyediaan Gaji dan Tunjangan ASN</b>                                | 5.267.135.000,00 | 4.890.647.174,00        | (376.487.826,00) | 92,85       |
| 3.31 . 3-31.2-07.0-00.05 . 01 . 2.02 . 01 | . 5 . 1     | BELANJA OPERASI   | 5.267.135.000,00 | 4.890.647.174,00        | (376.487.826,00) | 92,85       |
| 3.31 . 3-31.2-07.0-00.05 . 01 . 2.02 . 01 | . 5 . 1 . 1 | - Belanja Pegawai   | 5.267.135.000,00 | 4.890.647.174,00        | (376.487.826,00) | 92,85       |
| 3.31 . 3-31.2-07.0-00.05 . 01 . 2.02 . 03 |             | <b>Pelaksanaan Penatausahaan dan Pengujian/Verifikasi Keuangan SKPD</b> | 61.000.000,00    | 59.799.000,00           | (1.201.000,00)   | 98,03       |
| 3.31 . 3-31.2-07.0-00.05 . 01 . 2.02 . 03 | . 5 . 1     | BELANJA OPERASI   | 61.000.000,00    | 59.799.000,00           | (1.201.000,00)   | 98,03       |
| 3.31 . 3-31.2-07.0-00.05 . 01 . 2.02 . 03 | . 5 . 1 . 1 | - Belanja Pegawai   | 60.900.000,00    | 59.700.000,00           | (1.200.000,00)   | 98,03       |
| 3.31 . 3-31.2-07.0-00.05 . 01 . 2.02 . 03 | . 5 . 1 . 2 | - Belanja Barang dan Jasa   | 100.000,00       | 99.000,00               | (1.000,00)       | 99,00       |
| 3.31 . 3-31.2-07.0-00.05 . 01 . 2.02 . 05 |             | <b>Koordinasi dan Penyusunan Laporan Keuangan Akhir Tahun SKPD</b>      | 1.500.000,00     | 1.499.800,00            | (200,00)         | 99,99       |
| 3.31 . 3-31.2-07.0-00.05 . 01 . 2.02 . 05 | . 5 . 1     | BELANJA OPERASI   | 1.500.000,00     | 1.499.800,00            | (200,00)         | 99,99       |
| 3.31 . 3-31.2-07.0-00.05 . 01 . 2.02 . 05 | . 5 . 1 . 2 | - Belanja Barang dan Jasa   | 1.500.000,00     | 1.499.800,00            | (200,00)         | 99,99       |
| 3.31 . 3-31.2-07.0-00.05 . 01 . 2.06      |             | <i>Administrasi Umum Perangkat Daerah</i>                               | 193.053.000,00   | 187.679.523,00          | (5.373.477,00)   | 97,22       |
| 3.31 . 3-31.2-07.0-00.05 . 01 . 2.06 . 01 |             | <b>Penyediaan Komponen Instalasi Listrik/Penerangan Bangunan Kantor</b> | 3.750.000,00     | 3.749.750,00            | (250,00)         | 99,99       |
| 3.31 . 3-31.2-07.0-00.05 . 01 . 2.06 . 01 | . 5 . 1     | BELANJA OPERASI   | 3.750.000,00     | 3.749.750,00            | (250,00)         | 99,99       |
| 3.31 . 3-31.2-07.0-00.05 . 01 . 2.06 . 01 | . 5 . 1 . 2 | - Belanja Barang dan Jasa   | 3.750.000,00     | 3.749.750,00            | (250,00)         | 99,99       |
| 3.31 . 3-31.2-07.0-00.05 . 01 . 2.06 . 02 |             | <b>Penyediaan Peralatan dan Perlengkapan Kantor</b>                     | 59.580.000,00    | 57.179.448,00           | (2.400.552,00)   | 95,97       |
| 3.31 . 3-31.2-07.0-00.05 . 01 . 2.06 . 02 | . 5 . 1     | BELANJA OPERASI   | 21.998.000,00    | 20.119.450,00           | (1.878.550,00)   | 91,46       |
| 3.31 . 3-31.2-07.0-00.05 . 01 . 2.06 . 02 | . 5 . 1 . 1 | - Belanja Pegawai   | 1.500.000,00     | 400.000,00              | (1.100.000,00)   | 26,67       |
| 3.31 . 3-31.2-07.0-00.05 . 01 . 2.06 . 02 | . 5 . 1 . 2 | - Belanja Barang dan Jasa   | 20.498.000,00    | 19.719.450,00           | (778.550,00)     | 96,20       |
| 3.31 . 3-31.2-07.0-00.05 . 01 . 2.06 . 02 | . 5 . 2     | BELANJA MODAL   | 37.582.000,00    | 37.059.998,00           | (522.002,00)     | 98,61       |
| 3.31 . 3-31.2-07.0-00.05 . 01 . 2.06 . 02 | . 5 . 2 . 2 | - Belanja Modal Peralatan dan Mesin                                     | 37.582.000,00    | 37.059.998,00           | (522.002,00)     | 98,61       |
| 3.31 . 3-31.2-07.0-00.05 . 01 . 2.06 . 03 |             | <b>Penyediaan Peralatan Rumah Tangga</b>                                | 3.750.000,00     | 3.532.000,00            | (218.000,00)     | 94,19       |
| 3.31 . 3-31.2-07.0-00.05 . 01 . 2.06 . 03 | . 5 . 1     | BELANJA OPERASI   | 3.750.000,00     | 3.532.000,00            | (218.000,00)     | 94,19       |
| 3.31 . 3-31.2-07.0-00.05 . 01 . 2.06 . 03 | . 5 . 1 . 2 | - Belanja Barang dan Jasa   | 3.750.000,00     | 3.532.000,00            | (218.000,00)     | 94,19       |
| 3.31 . 3-31.2-07.0-00.05 . 01 . 2.06 . 04 |             | <b>Penyediaan Bahan Logistik Kantor</b>                                 | 44.106.000,00    | 43.546.800,00           | (559.200,00)     | 98,73       |
| 3.31 . 3-31.2-07.0-00.05 . 01 . 2.06 . 04 | . 5 . 1     | BELANJA OPERASI   | 44.106.000,00    | 43.546.800,00           | (559.200,00)     | 98,73       |
| 3.31 . 3-31.2-07.0-00.05 . 01 . 2.06 . 04 | . 5 . 1 . 2 | - Belanja Barang dan Jasa   | 44.106.000,00    | 43.546.800,00           | (559.200,00)     | 98,73       |
| 3.31 . 3-31.2-07.0-00.05 . 01 . 2.06 . 05 |             | <b>Penyediaan Barang Cetak dan Penggandaan</b>                          | 11.200.000,00    | 10.635.500,00           | (564.500,00)     | 94,96       |
| 3.31 . 3-31.2-07.0-00.05 . 01 . 2.06 . 05 | . 5 . 1     | BELANJA OPERASI   | 11.200.000,00    | 10.635.500,00           | (564.500,00)     | 94,96       |
| 3.31 . 3-31.2-07.0-00.05 . 01 . 2.06 . 05 | . 5 . 1 . 1 | - Belanja Pegawai   | 1.000.000,00     | 500.000,00              | (500.000,00)     | 50,00       |
| 3.31 . 3-31.2-07.0-00.05 . 01 . 2.06 . 05 | . 5 . 1 . 2 | - Belanja Barang dan Jasa   | 10.200.000,00    | 10.135.500,00           | (64.500,00)      | 99,37       |
| 3.31 . 3-31.2-07.0-00.05 . 01 . 2.06 . 06 |             | <b>Penyediaan Bahan Bacaan dan Peraturan Perundang-undangan</b>         | 3.700.000,00     | 3.672.500,00            | (27.500,00)      | 99,26       |



| KODE REKENING   | URAIAN   | JUMLAH (Rp)                |                | BERTAMBAH / (BERKURANG) |        | DASAR HUKUM |
|---|--|----------------------------|----------------|-------------------------|--------|-------------|
|   |  | ANGGARAN SETELAH PERUBAHAN | REALISASI      | (Rp)                    | (%)    |             |
| 1   | 2  | 3                          | 4              | 5 = 4 - 3               | 6      | 7           |
| 3.31 . 3-31.2-07.0-00.05 . 01 . 2.06 . 06 . 5 . 1     | BELANJA OPERASI  | 3.700.000,00               | 3.672.500,00   | (27.500,00)             | 99,26  |             |
| 3.31 . 3-31.2-07.0-00.05 . 01 . 2.06 . 06 . 5 . 1 . 2 | - Belanja Barang dan Jasa  | 3.700.000,00               | 3.672.500,00   | (27.500,00)             | 99,26  |             |
| 3.31 . 3-31.2-07.0-00.05 . 01 . 2.06 . 09             | <b>Penyelenggaraan Rapat Koordinasi dan Konsultasi SKPD</b>  | 66.967.000,00              | 65.363.525,00  | (1.603.475,00)          | 97,61  |             |
| 3.31 . 3-31.2-07.0-00.05 . 01 . 2.06 . 09 . 5 . 1     | BELANJA OPERASI  | 66.967.000,00              | 65.363.525,00  | (1.603.475,00)          | 97,61  |             |
| 3.31 . 3-31.2-07.0-00.05 . 01 . 2.06 . 09 . 5 . 1 . 1 | - Belanja Pegawai  | 4.600.000,00               | 4.542.000,00   | (58.000,00)             | 98,74  |             |
| 3.31 . 3-31.2-07.0-00.05 . 01 . 2.06 . 09 . 5 . 1 . 2 | - Belanja Barang dan Jasa  | 62.367.000,00              | 60.821.525,00  | (1.545.475,00)          | 97,52  |             |
| 3.31 . 3-31.2-07.0-00.05 . 01 . 2.08                  | <i>Penyediaan Jasa Penunjang Urusan Pemerintahan Daerah</i>  | 462.419.000,00             | 386.589.946,00 | (75.829.054,00)         | 83,60  |             |
| 3.31 . 3-31.2-07.0-00.05 . 01 . 2.08 . 01             | <b>Penyediaan Jasa Surat Menyurat</b>  | 2.160.000,00               | 2.133.800,00   | (26.200,00)             | 98,79  |             |
| 3.31 . 3-31.2-07.0-00.05 . 01 . 2.08 . 01 . 5 . 1     | BELANJA OPERASI  | 2.160.000,00               | 2.133.800,00   | (26.200,00)             | 98,79  |             |
| 3.31 . 3-31.2-07.0-00.05 . 01 . 2.08 . 01 . 5 . 1 . 2 | - Belanja Barang dan Jasa  | 2.160.000,00               | 2.133.800,00   | (26.200,00)             | 98,79  |             |
| 3.31 . 3-31.2-07.0-00.05 . 01 . 2.08 . 02             | <b>Penyediaan Jasa Komunikasi, Sumber Daya Air dan Listrik</b>   | 253.000.000,00             | 185.550.153,00 | (67.449.847,00)         | 73,34  |             |
| 3.31 . 3-31.2-07.0-00.05 . 01 . 2.08 . 02 . 5 . 1     | BELANJA OPERASI  | 253.000.000,00             | 185.550.153,00 | (67.449.847,00)         | 73,34  |             |
| 3.31 . 3-31.2-07.0-00.05 . 01 . 2.08 . 02 . 5 . 1 . 1 | - Belanja Pegawai  | 2.300.000,00               | 2.300.000,00   | 0,00                    | 100,00 |             |
| 3.31 . 3-31.2-07.0-00.05 . 01 . 2.08 . 02 . 5 . 1 . 2 | - Belanja Barang dan Jasa  | 250.700.000,00             | 183.250.153,00 | (67.449.847,00)         | 73,10  |             |
| 3.31 . 3-31.2-07.0-00.05 . 01 . 2.08 . 04             | <b>Penyediaan Jasa Pelayanan Umum Kantor</b>   | 207.259.000,00             | 198.905.993,00 | (8.353.007,00)          | 95,97  |             |
| 3.31 . 3-31.2-07.0-00.05 . 01 . 2.08 . 04 . 5 . 1     | BELANJA OPERASI  | 207.259.000,00             | 198.905.993,00 | (8.353.007,00)          | 95,97  |             |
| 3.31 . 3-31.2-07.0-00.05 . 01 . 2.08 . 04 . 5 . 1 . 1 | - Belanja Pegawai  | 2.300.000,00               | 1.600.000,00   | (700.000,00)            | 69,57  |             |
| 3.31 . 3-31.2-07.0-00.05 . 01 . 2.08 . 04 . 5 . 1 . 2 | - Belanja Barang dan Jasa  | 204.959.000,00             | 197.305.993,00 | (7.653.007,00)          | 96,27  |             |
| 3.31 . 3-31.2-07.0-00.05 . 01 . 2.09                  | <i>Pemeliharaan Barang Milik Daerah Penunjang Urusan Pemerintahan Daerah</i>   | 127.448.000,00             | 111.087.607,00 | (16.360.393,00)         | 87,16  |             |
| 3.31 . 3-31.2-07.0-00.05 . 01 . 2.09 . 01             | <b>Penyediaan Jasa Pemeliharaan, Biaya Pemeliharaan, dan Pajak Kendaraan Perorangan Dinas atau Kendaraan Dinas Jabatan</b> | 54.006.000,00              | 38.462.207,00  | (15.543.793,00)         | 71,22  |             |
| 3.31 . 3-31.2-07.0-00.05 . 01 . 2.09 . 01 . 5 . 1     | BELANJA OPERASI  | 54.006.000,00              | 38.462.207,00  | (15.543.793,00)         | 71,22  |             |
| 3.31 . 3-31.2-07.0-00.05 . 01 . 2.09 . 01 . 5 . 1 . 1 | - Belanja Pegawai  | 800.000,00                 | 800.000,00     | 0,00                    | 100,00 |             |
| 3.31 . 3-31.2-07.0-00.05 . 01 . 2.09 . 01 . 5 . 1 . 2 | - Belanja Barang dan Jasa  | 53.206.000,00              | 37.662.207,00  | (15.543.793,00)         | 70,79  |             |
| 3.31 . 3-31.2-07.0-00.05 . 01 . 2.09 . 09             | <b>Pemeliharaan/Rehabilitasi Gedung Kantor dan Bangunan Lainnya</b>  | 49.692.000,00              | 48.877.500,00  | (814.500,00)            | 98,36  |             |
| 3.31 . 3-31.2-07.0-00.05 . 01 . 2.09 . 09 . 5 . 1     | BELANJA OPERASI  | 7.531.000,00               | 7.057.500,00   | (473.500,00)            | 93,71  |             |
| 3.31 . 3-31.2-07.0-00.05 . 01 . 2.09 . 09 . 5 . 1 . 1 | - Belanja Pegawai  | 1.500.000,00               | 1.500.000,00   | 0,00                    | 100,00 |             |
| 3.31 . 3-31.2-07.0-00.05 . 01 . 2.09 . 09 . 5 . 1 . 2 | - Belanja Barang dan Jasa  | 6.031.000,00               | 5.557.500,00   | (473.500,00)            | 92,15  |             |
| 3.31 . 3-31.2-07.0-00.05 . 01 . 2.09 . 09 . 5 . 2     | BELANJA MODAL  | 42.161.000,00              | 41.820.000,00  | (341.000,00)            | 99,19  |             |
| 3.31 . 3-31.2-07.0-00.05 . 01 . 2.09 . 09 . 5 . 2 . 3 | - Belanja Modal Gedung dan Bangunan  | 42.161.000,00              | 41.820.000,00  | (341.000,00)            | 99,19  |             |
| 3.31 . 3-31.2-07.0-00.05 . 01 . 2.09 . 10             | <b>Pemeliharaan/Rehabilitasi Sarana dan Prasarana Gedung Kantor atau Bangunan Lainnya</b>                                  | 23.750.000,00              | 23.747.900,00  | (2.100,00)              | 99,99  |             |
| 3.31 . 3-31.2-07.0-00.05 . 01 . 2.09 . 10 . 5 . 1     | BELANJA OPERASI  | 23.750.000,00              | 23.747.900,00  | (2.100,00)              | 99,99  |             |
| 3.31 . 3-31.2-07.0-00.05 . 01 . 2.09 . 10 . 5 . 1 . 1 | - Belanja Pegawai  | 1.000.000,00               | 1.000.000,00   | 0,00                    | 100,00 |             |
| 3.31 . 3-31.2-07.0-00.05 . 01 . 2.09 . 10 . 5 . 1 . 2 | - Belanja Barang dan Jasa  | 22.750.000,00              | 22.747.900,00  | (2.100,00)              | 99,99  |             |
| 3.31 . 3-31.2-07.0-00.05 . 02                         | <b>Program Perencanaan Dan Pembangunan Industri</b>  | 340.324.000,00             | 214.889.664,00 | (125.434.336,00)        | 63,14  |             |

| KODE REKENING   | URAIAN   | JUMLAH (Rp)                |                | BERTAMBAH / (BERKURANG) |        | DASAR HUKUM |
|---|--|----------------------------|----------------|-------------------------|--------|-------------|
|   |  | ANGGARAN SETELAH PERUBAHAN | REALISASI      | (Rp)                    | (%)    |             |
| 1   | 2  | 3                          | 4              | 5 = 4 - 3               | 6      | 7           |
| 3.31 . 3-31.2-07.0-00.05 . 02 . 2.01                  | <i>Penyusunan, Penerapan dan Evaluasi Rencana Pembangunan Industri Kabupaten/Kota</i>  | 340.324.000,00             | 214.889.664,00 | (125.434.336,00)        | 63,14  |             |
| 3.31 . 3-31.2-07.0-00.05 . 02 . 2.01 . 02             | <b>Koordinasi, Sinkronisasi, dan Pelaksanaan Kebijakan Percepatan Pengembangan, Penyebaran dan Perwilayahan Industri</b>   | 19.955.000,00              | 19.954.900,00  | (100,00)                | 100,00 |             |
| 3.31 . 3-31.2-07.0-00.05 . 02 . 2.01 . 02 . 5 . 1     | BELANJA OPERASI  | 19.955.000,00              | 19.954.900,00  | (100,00)                | 100,00 |             |
| 3.31 . 3-31.2-07.0-00.05 . 02 . 2.01 . 02 . 5 . 1 . 1 | - Belanja Pegawai  | 1.000.000,00               | 1.000.000,00   | 0,00                    | 100,00 |             |
| 3.31 . 3-31.2-07.0-00.05 . 02 . 2.01 . 02 . 5 . 1 . 2 | - Belanja Barang dan Jasa  | 18.955.000,00              | 18.954.900,00  | (100,00)                | 100,00 |             |
| 3.31 . 3-31.2-07.0-00.05 . 02 . 2.01 . 03             | <b>Koordinasi, Sinkronisasi, dan Pelaksanaan Pembangunan Sumber Daya Industri</b>  | 320.369.000,00             | 194.934.764,00 | (125.434.236,00)        | 60,85  |             |
| 3.31 . 3-31.2-07.0-00.05 . 02 . 2.01 . 03 . 5 . 1     | BELANJA OPERASI  | 316.531.000,00             | 191.096.964,00 | (125.434.036,00)        | 60,37  |             |
| 3.31 . 3-31.2-07.0-00.05 . 02 . 2.01 . 03 . 5 . 1 . 1 | - Belanja Pegawai  | 4.550.000,00               | 4.550.000,00   | 0,00                    | 100,00 |             |
| 3.31 . 3-31.2-07.0-00.05 . 02 . 2.01 . 03 . 5 . 1 . 2 | - Belanja Barang dan Jasa  | 186.981.000,00             | 186.546.964,00 | (434.036,00)            | 99,77  |             |
| 3.31 . 3-31.2-07.0-00.05 . 02 . 2.01 . 03 . 5 . 1 . 5 | - Belanja Hibah  | 125.000.000,00             | 0,00           | (125.000.000,00)        | 0,00   |             |
| 3.31 . 3-31.2-07.0-00.05 . 02 . 2.01 . 03 . 5 . 2     | BELANJA MODAL  | 3.838.000,00               | 3.837.800,00   | (200,00)                | 99,99  |             |
| 3.31 . 3-31.2-07.0-00.05 . 02 . 2.01 . 03 . 5 . 2 . 2 | - Belanja Modal Peralatan dan Mesin  | 2.838.000,00               | 2.837.800,00   | (200,00)                | 99,99  |             |
| 3.31 . 3-31.2-07.0-00.05 . 02 . 2.01 . 03 . 5 . 2 . 5 | - Belanja Modal Aset Tetap Lainnya   | 1.000.000,00               | 1.000.000,00   | 0,00                    | 100,00 |             |
| 3.31 . 3-31.2-07.0-00.05 . 03                         | <b>Program Pengendalian Izin Usaha Industri</b>  | 19.440.000,00              | 19.086.000,00  | (354.000,00)            | 98,18  |             |
| 3.31 . 3-31.2-07.0-00.05 . 03 . 2.01                  | <i>Penerbitan Izin Usaha Industri (IUI), Izin Perluasan Usaha Industri (IPUI), Izin Usaha Kawasan Industri (IUKI) dan Izin Perluasan Kawasan Industri (IPKI) Kewenangan Kabupaten/Kota Berbasis Sistem Informasi Industri Nasional (SIINAS)</i>  | 19.440.000,00              | 19.086.000,00  | (354.000,00)            | 98,18  |             |
| 3.31 . 3-31.2-07.0-00.05 . 03 . 2.01 . 01             | <b>Fasilitasi Pemenuhan Komitmen Perolehan IUI, IPUI, IUKI dan IPKI Kewenangan Kabupaten/Kota dalam Sistem Informasi Industri Nasional (SIINas) yang Terintegrasi dengan Sistem Pelayanan Perizinan Berusaha Terintegrasi secara Elektronik Berbasis Sistem Informasi Industri Nasional (SIINAS)</b> | 19.440.000,00              | 19.086.000,00  | (354.000,00)            | 98,18  |             |
| 3.31 . 3-31.2-07.0-00.05 . 03 . 2.01 . 01 . 5 . 1     | BELANJA OPERASI  | 15.140.000,00              | 15.140.000,00  | 0,00                    | 100,00 |             |
| 3.31 . 3-31.2-07.0-00.05 . 03 . 2.01 . 01 . 5 . 1 . 1 | - Belanja Pegawai  | 1.000.000,00               | 1.000.000,00   | 0,00                    | 100,00 |             |
| 3.31 . 3-31.2-07.0-00.05 . 03 . 2.01 . 01 . 5 . 1 . 2 | - Belanja Barang dan Jasa  | 14.140.000,00              | 14.140.000,00  | 0,00                    | 100,00 |             |
| 3.31 . 3-31.2-07.0-00.05 . 03 . 2.01 . 01 . 5 . 2     | BELANJA MODAL  | 4.300.000,00               | 3.946.000,00   | (354.000,00)            | 91,77  |             |
| 3.31 . 3-31.2-07.0-00.05 . 03 . 2.01 . 01 . 5 . 2 . 5 | - Belanja Modal Aset Tetap Lainnya   | 4.300.000,00               | 3.946.000,00   | (354.000,00)            | 91,77  |             |
| 3.31 . 3-31.2-07.0-00.05 . 04                         | <b>Program Pengelolaan Sistem Informasi Industri Nasional</b>  | 33.468.000,00              | 33.467.000,00  | (1.000,00)              | 100,00 |             |
| 3.31 . 3-31.2-07.0-00.05 . 04 . 2.01                  | <i>Penyediaan Informasi Industri untuk Informasi Industri untuk IUI, IPUI, IUKI dan IPKI Kewenangan Kabupaten/Kota</i>   | 33.468.000,00              | 33.467.000,00  | (1.000,00)              | 100,00 |             |
| 3.31 . 3-31.2-07.0-00.05 . 04 . 2.01 . 01             | <b>Fasilitasi Pengumpulan, Pengolahan dan Analisis Data Industri, Data Kawasan Industri serta Data Lain Lingkup Kabupaten/Kota melalui Sistem Informasi Industri Nasional (SIINas)</b>   | 33.468.000,00              | 33.467.000,00  | (1.000,00)              | 100,00 |             |
| 3.31 . 3-31.2-07.0-00.05 . 04 . 2.01 . 01 . 5 . 1     | BELANJA OPERASI  | 33.468.000,00              | 33.467.000,00  | (1.000,00)              | 100,00 |             |
| 3.31 . 3-31.2-07.0-00.05 . 04 . 2.01 . 01 . 5 . 1 . 1 | - Belanja Pegawai  | 1.000.000,00               | 1.000.000,00   | 0,00                    | 100,00 |             |

| KODE REKENING                           | URAIAN  | JUMLAH (Rp)                |                    | BERTAMBAH / (BERKURANG) |        | DASAR HUKUM |
|---|---|----------------------------|--------------------|-------------------------|--------|-------------|
|   |   | ANGGARAN SETELAH PERUBAHAN | REALISASI          | (Rp)                    | (%)    |             |
| 1                                       | 2   | 3                          | 4                  | 5 = 4 - 3               | 6      | 7           |
| 3.31.3-31.2-07.0-00.05.04.2.01.01.5.1.2 | - Belanja Barang dan Jasa                     | 32.468.000,00              | 32.467.000,00      | (1.000,00)              | 100,00 |             |
|   | <b>SURPLUS / (DEFISIT)</b>                    | (8.739.174.000,00)         | (7.774.128.595,00) | 965.045.405,00          | 88,96  |             |
|   | <b>PEMBIAYAAN NETTO</b>                       | 0,00                       | 0,00               | 0,00                    | 0,00   |             |
|   | <b>SISA LEBIH PEMBIAYAAN ANGGARAN (SILPA)</b> | (8.739.174.000,00)         | (7.774.128.595,00) | 965.045.405,00          | 88,96  |             |



**PEMERINTAH KOTA PEKALONGAN**  
**RINCIAN APBD MENURUT URUSAN PEMERINTAHAN DAERAH, ORGANISASI, PROGRAM, KEGIATAN, SUB KEGIATAN, KELOMPOK,**  
**DAN JENIS PENDAPATAN, BELANJA, DAN PEMBIAYAAN**  
 TAHUN ANGGARAN 2021

**Urusan Pemerintahan** : 4 UNSUR PENDUKUNG URUSAN PEMERINTAHAN  
**Bidang Pemerintahan** : 4.01 Sekretariat Daerah  
**Unit Organisasi** : 4.01 . 4-01.0-00.0-00.01 Sekretariat Daerah  
**Sub Unit Organisasi** : 4.01 . 4-01.0-00.0-00.01 . 0% Sekretariat Daerah

| KODE REKENING   | URAIAN  | JUMLAH (Rp)                |                   | BERTAMBAH / (BERKURANG) |       | DASAR HUKUM |
|---|---|----------------------------|-------------------|-------------------------|-------|-------------|
|   |   | ANGGARAN SETELAH PERUBAHAN | REALISASI         | (Rp)                    | (%)   |             |
| 1   | 2   | 3                          | 4                 | 5 = 4 - 3               | 6     | 7           |
| 4.01 . 4-01.0-00.0-00.01 . 01 . 2.01 . 01 . 5         | <b>BELANJA DAERAH</b>   | 56.199.168.000,00          | 52.122.589.631,00 | (4.076.578.369,00)      | 92,75 |             |
| 4.01 . 4-01.0-00.0-00.01 . 01                         | <b>Program Penunjang Urusan Pemerintahan Daerah Kabupaten/Kota</b>      | 31.923.318.000,00          | 29.894.804.711,00 | (2.028.513.289,00)      | 93,65 |             |
| 4.01 . 4-01.0-00.0-00.01 . 01 . 2.01                  | <i>Perencanaan, Penganggaran, dan Evaluasi Kinerja Perangkat Daerah</i> | 105.450.000,00             | 95.104.700,00     | (10.345.300,00)         | 90,19 |             |
| 4.01 . 4-01.0-00.0-00.01 . 01 . 2.01 . 01             | <b>Penyusunan Dokumen Perencanaan Perangkat Daerah</b>                  | 26.750.000,00              | 25.502.000,00     | (1.248.000,00)          | 95,33 |             |
| 4.01 . 4-01.0-00.0-00.01 . 01 . 2.01 . 01 . 5 . 1     | BELANJA OPERASI   | 26.750.000,00              | 25.502.000,00     | (1.248.000,00)          | 95,33 |             |
| 4.01 . 4-01.0-00.0-00.01 . 01 . 2.01 . 01 . 5 . 1 . 1 | - Belanja Pegawai   | 2.000.000,00               | 800.000,00        | (1.200.000,00)          | 40,00 |             |
| 4.01 . 4-01.0-00.0-00.01 . 01 . 2.01 . 01 . 5 . 1 . 2 | - Belanja Barang dan Jasa   | 24.750.000,00              | 24.702.000,00     | (48.000,00)             | 99,81 |             |
| 4.01 . 4-01.0-00.0-00.01 . 01 . 2.01 . 02             | <b>Koordinasi dan Penyusunan Dokumen RKA-SKPD</b>                       | 19.500.000,00              | 16.357.200,00     | (3.142.800,00)          | 83,88 |             |
| 4.01 . 4-01.0-00.0-00.01 . 01 . 2.01 . 02 . 5 . 1     | BELANJA OPERASI   | 19.500.000,00              | 16.357.200,00     | (3.142.800,00)          | 83,88 |             |
| 4.01 . 4-01.0-00.0-00.01 . 01 . 2.01 . 02 . 5 . 1 . 2 | - Belanja Barang dan Jasa   | 19.500.000,00              | 16.357.200,00     | (3.142.800,00)          | 83,88 |             |
| 4.01 . 4-01.0-00.0-00.01 . 01 . 2.01 . 07             | <b>Evaluasi Kinerja Perangkat Daerah</b>                                | 59.200.000,00              | 53.245.500,00     | (5.954.500,00)          | 89,94 |             |
| 4.01 . 4-01.0-00.0-00.01 . 01 . 2.01 . 07 . 5 . 1     | BELANJA OPERASI   | 59.200.000,00              | 53.245.500,00     | (5.954.500,00)          | 89,94 |             |
| 4.01 . 4-01.0-00.0-00.01 . 01 . 2.01 . 07 . 5 . 1 . 1 | - Belanja Pegawai   | 2.000.000,00               | 800.000,00        | (1.200.000,00)          | 40,00 |             |
| 4.01 . 4-01.0-00.0-00.01 . 01 . 2.01 . 07 . 5 . 1 . 2 | - Belanja Barang dan Jasa   | 57.200.000,00              | 52.445.500,00     | (4.754.500,00)          | 91,69 |             |
| 4.01 . 4-01.0-00.0-00.01 . 01 . 2.02                  | <i>Administrasi Keuangan Perangkat Daerah</i>                           | 12.711.629.000,00          | 11.773.884.403,00 | (937.744.597,00)        | 92,62 |             |
| 4.01 . 4-01.0-00.0-00.01 . 01 . 2.02 . 01             | <b>Penyediaan Gaji dan Tunjangan ASN</b>                                | 12.486.229.000,00          | 11.564.243.805,00 | (921.985.195,00)        | 92,62 |             |
| 4.01 . 4-01.0-00.0-00.01 . 01 . 2.02 . 01 . 5 . 1     | BELANJA OPERASI   | 12.486.229.000,00          | 11.564.243.805,00 | (921.985.195,00)        | 92,62 |             |
| 4.01 . 4-01.0-00.0-00.01 . 01 . 2.02 . 01 . 5 . 1 . 1 | - Belanja Pegawai   | 12.486.229.000,00          | 11.564.243.805,00 | (921.985.195,00)        | 92,62 |             |
| 4.01 . 4-01.0-00.0-00.01 . 01 . 2.02 . 03             | <b>Pelaksanaan Penatausahaan dan Pengujian/Verifikasi Keuangan SKPD</b> | 205.900.000,00             | 192.819.998,00    | (13.080.002,00)         | 93,65 |             |
| 4.01 . 4-01.0-00.0-00.01 . 01 . 2.02 . 03 . 5 . 1     | BELANJA OPERASI   | 205.900.000,00             | 192.819.998,00    | (13.080.002,00)         | 93,65 |             |
| 4.01 . 4-01.0-00.0-00.01 . 01 . 2.02 . 03 . 5 . 1 . 1 | - Belanja Pegawai   | 193.000.000,00             | 181.899.998,00    | (11.100.002,00)         | 94,25 |             |
| 4.01 . 4-01.0-00.0-00.01 . 01 . 2.02 . 03 . 5 . 1 . 2 | - Belanja Barang dan Jasa   | 12.900.000,00              | 10.920.000,00     | (1.980.000,00)          | 84,65 |             |

| KODE REKENING   | URAIAN  | JUMLAH (Rp)                |                  | BERTAMBAH / (BERKURANG) |        | DASAR HUKUM |
|---|---|----------------------------|------------------|-------------------------|--------|-------------|
|   |   | ANGGARAN SETELAH PERUBAHAN | REALISASI        | (Rp)                    | (%)    |             |
| 1   | 2   | 3                          | 4                | 5 = 4 - 3               | 6      | 7           |
| 4.01 . 4-01.0-00.0-00.01 . 01 . 2.02 . 05             | <b>Koordinasi dan Penyusunan Laporan Keuangan Akhir Tahun SKPD</b>      | 19.500.000,00              | 16.820.600,00    | (2.679.400,00)          | 86,26  |             |
| 4.01 . 4-01.0-00.0-00.01 . 01 . 2.02 . 05 . 5 . 1     | BELANJA OPERASI   | 19.500.000,00              | 16.820.600,00    | (2.679.400,00)          | 86,26  |             |
| 4.01 . 4-01.0-00.0-00.01 . 01 . 2.02 . 05 . 5 . 1 . 2 | - Belanja Barang dan Jasa   | 19.500.000,00              | 16.820.600,00    | (2.679.400,00)          | 86,26  |             |
| 4.01 . 4-01.0-00.0-00.01 . 01 . 2.05                  | <i>Administrasi Kepegawaian Perangkat Daerah</i>                        | 316.270.000,00             | 290.050.000,00   | (26.220.000,00)         | 91,71  |             |
| 4.01 . 4-01.0-00.0-00.01 . 01 . 2.05 . 02             | <b>Pengadaan Pakaian Dinas Beserta Atribut Kelengkapannya</b>           | 316.270.000,00             | 290.050.000,00   | (26.220.000,00)         | 91,71  |             |
| 4.01 . 4-01.0-00.0-00.01 . 01 . 2.05 . 02 . 5 . 1     | BELANJA OPERASI   | 316.270.000,00             | 290.050.000,00   | (26.220.000,00)         | 91,71  |             |
| 4.01 . 4-01.0-00.0-00.01 . 01 . 2.05 . 02 . 5 . 1 . 1 | - Belanja Pegawai   | 2.300.000,00               | 1.500.000,00     | (800.000,00)            | 65,22  |             |
| 4.01 . 4-01.0-00.0-00.01 . 01 . 2.05 . 02 . 5 . 1 . 2 | - Belanja Barang dan Jasa   | 313.970.000,00             | 288.550.000,00   | (25.420.000,00)         | 91,90  |             |
| 4.01 . 4-01.0-00.0-00.01 . 01 . 2.06                  | <i>Administrasi Umum Perangkat Daerah</i>                               | 7.716.569.000,00           | 7.380.866.193,00 | (335.702.807,00)        | 95,65  |             |
| 4.01 . 4-01.0-00.0-00.01 . 01 . 2.06 . 01             | <b>Penyediaan Komponen Instalasi Listrik/Penerangan Bangunan Kantor</b> | 100.000.000,00             | 95.077.500,00    | (4.922.500,00)          | 95,08  |             |
| 4.01 . 4-01.0-00.0-00.01 . 01 . 2.06 . 01 . 5 . 1     | BELANJA OPERASI   | 100.000.000,00             | 95.077.500,00    | (4.922.500,00)          | 95,08  |             |
| 4.01 . 4-01.0-00.0-00.01 . 01 . 2.06 . 01 . 5 . 1 . 2 | - Belanja Barang dan Jasa   | 100.000.000,00             | 95.077.500,00    | (4.922.500,00)          | 95,08  |             |
| 4.01 . 4-01.0-00.0-00.01 . 01 . 2.06 . 02             | <b>Penyediaan Peralatan dan Perlengkapan Kantor</b>                     | 1.530.933.000,00           | 1.425.983.032,00 | (104.949.968,00)        | 93,14  |             |
| 4.01 . 4-01.0-00.0-00.01 . 01 . 2.06 . 02 . 5 . 1     | BELANJA OPERASI   | 870.957.000,00             | 785.556.750,00   | (85.400.250,00)         | 90,19  |             |
| 4.01 . 4-01.0-00.0-00.01 . 01 . 2.06 . 02 . 5 . 1 . 1 | - Belanja Pegawai   | 3.600.000,00               | 3.600.000,00     | 0,00                    | 100,00 |             |
| 4.01 . 4-01.0-00.0-00.01 . 01 . 2.06 . 02 . 5 . 1 . 2 | - Belanja Barang dan Jasa   | 867.357.000,00             | 781.956.750,00   | (85.400.250,00)         | 90,15  |             |
| 4.01 . 4-01.0-00.0-00.01 . 01 . 2.06 . 02 . 5 . 2     | BELANJA MODAL   | 659.976.000,00             | 640.426.282,00   | (19.549.718,00)         | 97,04  |             |
| 4.01 . 4-01.0-00.0-00.01 . 01 . 2.06 . 02 . 5 . 2 . 2 | - Belanja Modal Peralatan dan Mesin                                     | 659.976.000,00             | 640.426.282,00   | (19.549.718,00)         | 97,04  |             |
| 4.01 . 4-01.0-00.0-00.01 . 01 . 2.06 . 03             | <b>Penyediaan Peralatan Rumah Tangga</b>                                | 157.500.000,00             | 103.485.595,00   | (54.014.405,00)         | 65,71  |             |
| 4.01 . 4-01.0-00.0-00.01 . 01 . 2.06 . 03 . 5 . 1     | BELANJA OPERASI   | 147.200.000,00             | 98.055.595,00    | (49.144.405,00)         | 66,61  |             |
| 4.01 . 4-01.0-00.0-00.01 . 01 . 2.06 . 03 . 5 . 1 . 2 | - Belanja Barang dan Jasa   | 147.200.000,00             | 98.055.595,00    | (49.144.405,00)         | 66,61  |             |
| 4.01 . 4-01.0-00.0-00.01 . 01 . 2.06 . 03 . 5 . 2     | BELANJA MODAL   | 10.300.000,00              | 5.430.000,00     | (4.870.000,00)          | 52,72  |             |
| 4.01 . 4-01.0-00.0-00.01 . 01 . 2.06 . 03 . 5 . 2 . 2 | - Belanja Modal Peralatan dan Mesin                                     | 10.300.000,00              | 5.430.000,00     | (4.870.000,00)          | 52,72  |             |
| 4.01 . 4-01.0-00.0-00.01 . 01 . 2.06 . 04             | <b>Penyediaan Bahan Logistik Kantor</b>                                 | 1.353.181.000,00           | 1.333.554.738,00 | (19.626.262,00)         | 98,55  |             |
| 4.01 . 4-01.0-00.0-00.01 . 01 . 2.06 . 04 . 5 . 1     | BELANJA OPERASI   | 1.353.181.000,00           | 1.333.554.738,00 | (19.626.262,00)         | 98,55  |             |
| 4.01 . 4-01.0-00.0-00.01 . 01 . 2.06 . 04 . 5 . 1 . 1 | - Belanja Pegawai   | 11.100.000,00              | 11.100.000,00    | 0,00                    | 100,00 |             |
| 4.01 . 4-01.0-00.0-00.01 . 01 . 2.06 . 04 . 5 . 1 . 2 | - Belanja Barang dan Jasa   | 1.342.081.000,00           | 1.322.454.738,00 | (19.626.262,00)         | 98,54  |             |
| 4.01 . 4-01.0-00.0-00.01 . 01 . 2.06 . 05             | <b>Penyediaan Barang Cetak dan Pengandaan</b>                           | 276.056.000,00             | 273.690.500,00   | (2.365.500,00)          | 99,14  |             |
| 4.01 . 4-01.0-00.0-00.01 . 01 . 2.06 . 05 . 5 . 1     | BELANJA OPERASI   | 276.056.000,00             | 273.690.500,00   | (2.365.500,00)          | 99,14  |             |
| 4.01 . 4-01.0-00.0-00.01 . 01 . 2.06 . 05 . 5 . 1 . 2 | - Belanja Barang dan Jasa   | 276.056.000,00             | 273.690.500,00   | (2.365.500,00)          | 99,14  |             |
| 4.01 . 4-01.0-00.0-00.01 . 01 . 2.06 . 06             | <b>Penyediaan Bahan Bacaan dan Peraturan Perundang-undangan</b>         | 83.500.000,00              | 82.044.000,00    | (1.456.000,00)          | 98,26  |             |
| 4.01 . 4-01.0-00.0-00.01 . 01 . 2.06 . 06 . 5 . 1     | BELANJA OPERASI   | 83.400.000,00              | 82.044.000,00    | (1.356.000,00)          | 98,37  |             |
| 4.01 . 4-01.0-00.0-00.01 . 01 . 2.06 . 06 . 5 . 1 . 2 | - Belanja Barang dan Jasa   | 83.400.000,00              | 82.044.000,00    | (1.356.000,00)          | 98,37  |             |
| 4.01 . 4-01.0-00.0-00.01 . 01 . 2.06 . 06 . 5 . 2     | BELANJA MODAL   | 100.000,00                 | 0,00             | (100.000,00)            | 0,00   |             |

| KODE REKENING                           | URAIAN   | JUMLAH (Rp)                |                  | BERTAMBAH / (BERKURANG) |        | DASAR HUKUM |
|---|--|----------------------------|------------------|-------------------------|--------|-------------|
|   |  | ANGGARAN SETELAH PERUBAHAN | REALISASI        | (Rp)                    | (%)    |             |
| 1                                       | 2  | 3                          | 4                | 5 = 4 - 3               | 6      | 7           |
| 4.01.4-01.0-00.0-00.01.01.2.06.06.5.2.5 | - Belanja Modal Aset Tetap Lainnya   | 100.000,00                 | 0,00             | (100.000,00)            | 0,00   |             |
| 4.01.4-01.0-00.0-00.01.01.2.06.08       | <b>Fasilitas Kunjungan Tamu</b>  | 1.871.649.000,00           | 1.853.418.390,00 | (18.230.610,00)         | 99,03  |             |
| 4.01.4-01.0-00.0-00.01.01.2.06.08.5.1   | BELANJA OPERASI  | 1.871.649.000,00           | 1.853.418.390,00 | (18.230.610,00)         | 99,03  |             |
| 4.01.4-01.0-00.0-00.01.01.2.06.08.5.1.2 | - Belanja Barang dan Jasa  | 1.871.649.000,00           | 1.853.418.390,00 | (18.230.610,00)         | 99,03  |             |
| 4.01.4-01.0-00.0-00.01.01.2.06.09       | <b>Penyelenggaraan Rapat Koordinasi dan Konsultasi SKPD</b>  | 2.343.750.000,00           | 2.213.612.438,00 | (130.137.562,00)        | 94,45  |             |
| 4.01.4-01.0-00.0-00.01.01.2.06.09.5.1   | BELANJA OPERASI  | 2.343.750.000,00           | 2.213.612.438,00 | (130.137.562,00)        | 94,45  |             |
| 4.01.4-01.0-00.0-00.01.01.2.06.09.5.1.1 | - Belanja Pegawai  | 12.000.000,00              | 12.000.000,00    | 0,00                    | 100,00 |             |
| 4.01.4-01.0-00.0-00.01.01.2.06.09.5.1.2 | - Belanja Barang dan Jasa  | 2.331.750.000,00           | 2.201.612.438,00 | (130.137.562,00)        | 94,42  |             |
| 4.01.4-01.0-00.0-00.01.01.2.08          | <i>Penyediaan Jasa Penunjang Urusan Pemerintahan Daerah</i>  | 2.412.053.000,00           | 2.089.481.565,00 | (322.571.435,00)        | 86,63  |             |
| 4.01.4-01.0-00.0-00.01.01.2.08.01       | <b>Penyediaan Jasa Surat Menyurat</b>  | 32.600.000,00              | 23.337.500,00    | (9.262.500,00)          | 71,59  |             |
| 4.01.4-01.0-00.0-00.01.01.2.08.01.5.1   | BELANJA OPERASI  | 32.600.000,00              | 23.337.500,00    | (9.262.500,00)          | 71,59  |             |
| 4.01.4-01.0-00.0-00.01.01.2.08.01.5.1.2 | - Belanja Barang dan Jasa  | 32.600.000,00              | 23.337.500,00    | (9.262.500,00)          | 71,59  |             |
| 4.01.4-01.0-00.0-00.01.01.2.08.02       | <b>Penyediaan Jasa Komunikasi, Sumber Daya Air dan Listrik</b>   | 1.000.000.000,00           | 795.355.406,00   | (204.644.594,00)        | 79,54  |             |
| 4.01.4-01.0-00.0-00.01.01.2.08.02.5.1   | BELANJA OPERASI  | 1.000.000.000,00           | 795.355.406,00   | (204.644.594,00)        | 79,54  |             |
| 4.01.4-01.0-00.0-00.01.01.2.08.02.5.1.2 | - Belanja Barang dan Jasa  | 1.000.000.000,00           | 795.355.406,00   | (204.644.594,00)        | 79,54  |             |
| 4.01.4-01.0-00.0-00.01.01.2.08.04       | <b>Penyediaan Jasa Pelayanan Umum Kantor</b>   | 1.379.453.000,00           | 1.270.788.659,00 | (108.664.341,00)        | 92,12  |             |
| 4.01.4-01.0-00.0-00.01.01.2.08.04.5.1   | BELANJA OPERASI  | 1.379.453.000,00           | 1.270.788.659,00 | (108.664.341,00)        | 92,12  |             |
| 4.01.4-01.0-00.0-00.01.01.2.08.04.5.1.1 | - Belanja Pegawai  | 11.400.000,00              | 11.400.000,00    | 0,00                    | 100,00 |             |
| 4.01.4-01.0-00.0-00.01.01.2.08.04.5.1.2 | - Belanja Barang dan Jasa  | 1.368.053.000,00           | 1.259.388.659,00 | (108.664.341,00)        | 92,06  |             |
| 4.01.4-01.0-00.0-00.01.01.2.09          | <i>Pemeliharaan Barang Milik Daerah Penunjang Urusan Pemerintahan Daerah</i>   | 5.091.574.000,00           | 4.801.718.614,00 | (289.855.386,00)        | 94,31  |             |
| 4.01.4-01.0-00.0-00.01.01.2.09.01       | <b>Penyediaan Jasa Pemeliharaan, Biaya Pemeliharaan, dan Pajak Kendaraan Perorangan Dinas atau Kendaraan Dinas Jabatan</b> | 1.398.400.000,00           | 1.326.970.753,00 | (71.429.247,00)         | 94,89  |             |
| 4.01.4-01.0-00.0-00.01.01.2.09.01.5.1   | BELANJA OPERASI  | 1.398.400.000,00           | 1.326.970.753,00 | (71.429.247,00)         | 94,89  |             |
| 4.01.4-01.0-00.0-00.01.01.2.09.01.5.1.1 | - Belanja Pegawai  | 9.600.000,00               | 0,00             | (9.600.000,00)          | 0,00   |             |
| 4.01.4-01.0-00.0-00.01.01.2.09.01.5.1.2 | - Belanja Barang dan Jasa  | 1.388.800.000,00           | 1.326.970.753,00 | (61.829.247,00)         | 95,55  |             |
| 4.01.4-01.0-00.0-00.01.01.2.09.09       | <b>Pemeliharaan/Rehabilitasi Gedung Kantor dan Bangunan Lainnya</b>  | 3.272.874.000,00           | 3.139.226.600,00 | (133.647.400,00)        | 95,92  |             |
| 4.01.4-01.0-00.0-00.01.01.2.09.09.5.1   | BELANJA OPERASI  | 1.949.624.000,00           | 1.899.941.600,00 | (49.682.400,00)         | 97,45  |             |
| 4.01.4-01.0-00.0-00.01.01.2.09.09.5.1.1 | - Belanja Pegawai  | 4.800.000,00               | 4.800.000,00     | 0,00                    | 100,00 |             |
| 4.01.4-01.0-00.0-00.01.01.2.09.09.5.1.2 | - Belanja Barang dan Jasa  | 1.944.824.000,00           | 1.895.141.600,00 | (49.682.400,00)         | 97,45  |             |
| 4.01.4-01.0-00.0-00.01.01.2.09.09.5.2   | BELANJA MODAL  | 1.323.250.000,00           | 1.239.285.000,00 | (83.965.000,00)         | 93,65  |             |
| 4.01.4-01.0-00.0-00.01.01.2.09.09.5.2.3 | - Belanja Modal Gedung dan Bangunan  | 1.208.275.000,00           | 1.128.343.000,00 | (79.932.000,00)         | 93,38  |             |
| 4.01.4-01.0-00.0-00.01.01.2.09.09.5.2.4 | - Belanja Modal Jalan, Jaringan, dan Irigasi   | 114.975.000,00             | 110.942.000,00   | (4.033.000,00)          | 96,49  |             |
| 4.01.4-01.0-00.0-00.01.01.2.09.10       | <b>Pemeliharaan/Rehabilitasi Sarana dan Prasarana Gedung Kantor atau Bangunan Lainnya</b>                                  | 420.300.000,00             | 335.521.261,00   | (84.778.739,00)         | 79,83  |             |
| 4.01.4-01.0-00.0-00.01.01.2.09.10.5.1   | BELANJA OPERASI  | 420.300.000,00             | 335.521.261,00   | (84.778.739,00)         | 79,83  |             |
| 4.01.4-01.0-00.0-00.01.01.2.09.10.5.1.2 | - Belanja Barang dan Jasa  | 420.300.000,00             | 335.521.261,00   | (84.778.739,00)         | 79,83  |             |
| 4.01.4-01.0-00.0-00.01.01.2.11          | <i>Administrasi Keuangan dan Operasional Kepala Daerah dan Wakil Kepala Daerah</i>   | 806.253.000,00             | 775.001.550,00   | (31.251.450,00)         | 96,12  |             |

| KODE REKENING   | URAIAN   | JUMLAH (Rp)                |                  | BERTAMBAH / (BERKURANG) |        | DASAR HUKUM |
|---|--|----------------------------|------------------|-------------------------|--------|-------------|
|   |  | ANGGARAN SETELAH PERUBAHAN | REALISASI        | (Rp)                    | (%)    |             |
| 1   | 2  | 3                          | 4                | 5 = 4 - 3               | 6      | 7           |
| 4.01 . 4-01.0-00.0-00.01 . 01 . 2.11 . 01             | <b>Penyediaan Gaji dan Tunjangan Kepala Daerah dan Wakil Kepala Daerah</b> | 776.253.000,00             | 775.001.550,00   | (1.251.450,00)          | 99,84  |             |
| 4.01 . 4-01.0-00.0-00.01 . 01 . 2.11 . 01 . 5 . 1     | BELANJA OPERASI  | 776.253.000,00             | 775.001.550,00   | (1.251.450,00)          | 99,84  |             |
| 4.01 . 4-01.0-00.0-00.01 . 01 . 2.11 . 01 . 5 . 1 . 1 | - Belanja Pegawai  | 776.253.000,00             | 775.001.550,00   | (1.251.450,00)          | 99,84  |             |
| 4.01 . 4-01.0-00.0-00.01 . 01 . 2.11 . 03             | <b>Pelaksanaan Medical Check Up Kepala Daerah dan Wakil Kepala Daerah</b>  | 30.000.000,00              | 0,00             | (30.000.000,00)         | 0,00   |             |
| 4.01 . 4-01.0-00.0-00.01 . 01 . 2.11 . 03 . 5 . 1     | BELANJA OPERASI  | 30.000.000,00              | 0,00             | (30.000.000,00)         | 0,00   |             |
| 4.01 . 4-01.0-00.0-00.01 . 01 . 2.11 . 03 . 5 . 1 . 2 | - Belanja Barang dan Jasa  | 30.000.000,00              | 0,00             | (30.000.000,00)         | 0,00   |             |
| 4.01 . 4-01.0-00.0-00.01 . 01 . 2.12                  | <i>Fasilitasi Kerumahtanggaan Sekretariat Daerah</i>                       | 967.500.000,00             | 948.214.286,00   | (19.285.714,00)         | 98,01  |             |
| 4.01 . 4-01.0-00.0-00.01 . 01 . 2.12 . 01             | <b>Penyediaan Kebutuhan Rumah Tangga Kepala Daerah</b>                     | 967.500.000,00             | 948.214.286,00   | (19.285.714,00)         | 98,01  |             |
| 4.01 . 4-01.0-00.0-00.01 . 01 . 2.12 . 01 . 5 . 1     | BELANJA OPERASI  | 967.500.000,00             | 948.214.286,00   | (19.285.714,00)         | 98,01  |             |
| 4.01 . 4-01.0-00.0-00.01 . 01 . 2.12 . 01 . 5 . 1 . 2 | - Belanja Barang dan Jasa  | 967.500.000,00             | 948.214.286,00   | (19.285.714,00)         | 98,01  |             |
| 4.01 . 4-01.0-00.0-00.01 . 01 . 2.13                  | <i>Penataan Organisasi</i>   | 480.950.000,00             | 450.323.400,00   | (30.626.600,00)         | 93,63  |             |
| 4.01 . 4-01.0-00.0-00.01 . 01 . 2.13 . 01             | <b>Pengelolaan Kelembagaan dan Analisis Jabatan</b>                        | 119.370.000,00             | 98.339.000,00    | (21.031.000,00)         | 82,38  |             |
| 4.01 . 4-01.0-00.0-00.01 . 01 . 2.13 . 01 . 5 . 1     | BELANJA OPERASI  | 119.370.000,00             | 98.339.000,00    | (21.031.000,00)         | 82,38  |             |
| 4.01 . 4-01.0-00.0-00.01 . 01 . 2.13 . 01 . 5 . 1 . 1 | - Belanja Pegawai  | 6.900.000,00               | 6.899.000,00     | (1.000,00)              | 99,99  |             |
| 4.01 . 4-01.0-00.0-00.01 . 01 . 2.13 . 01 . 5 . 1 . 2 | - Belanja Barang dan Jasa  | 112.470.000,00             | 91.440.000,00    | (21.030.000,00)         | 81,30  |             |
| 4.01 . 4-01.0-00.0-00.01 . 01 . 2.13 . 02             | <b>Fasilitasi Pelayanan Publik dan Tata Laksana</b>                        | 176.525.000,00             | 175.984.800,00   | (540.200,00)            | 99,69  |             |
| 4.01 . 4-01.0-00.0-00.01 . 01 . 2.13 . 02 . 5 . 1     | BELANJA OPERASI  | 176.525.000,00             | 175.984.800,00   | (540.200,00)            | 99,69  |             |
| 4.01 . 4-01.0-00.0-00.01 . 01 . 2.13 . 02 . 5 . 1 . 1 | - Belanja Pegawai  | 6.900.000,00               | 6.900.000,00     | 0,00                    | 100,00 |             |
| 4.01 . 4-01.0-00.0-00.01 . 01 . 2.13 . 02 . 5 . 1 . 2 | - Belanja Barang dan Jasa  | 169.625.000,00             | 169.084.800,00   | (540.200,00)            | 99,68  |             |
| 4.01 . 4-01.0-00.0-00.01 . 01 . 2.13 . 03             | <b>Peningkatan Kinerja dan Reformasi Birokrasi</b>                         | 185.055.000,00             | 175.999.600,00   | (9.055.400,00)          | 95,11  |             |
| 4.01 . 4-01.0-00.0-00.01 . 01 . 2.13 . 03 . 5 . 1     | BELANJA OPERASI  | 185.055.000,00             | 175.999.600,00   | (9.055.400,00)          | 95,11  |             |
| 4.01 . 4-01.0-00.0-00.01 . 01 . 2.13 . 03 . 5 . 1 . 1 | - Belanja Pegawai  | 6.900.000,00               | 6.900.000,00     | 0,00                    | 100,00 |             |
| 4.01 . 4-01.0-00.0-00.01 . 01 . 2.13 . 03 . 5 . 1 . 2 | - Belanja Barang dan Jasa  | 178.155.000,00             | 169.099.600,00   | (9.055.400,00)          | 94,92  |             |
| 4.01 . 4-01.0-00.0-00.01 . 01 . 2.14                  | <i>Pelaksanaan Protokol dan Komunikasi Pimpinan</i>                        | 1.315.070.000,00           | 1.290.160.000,00 | (24.910.000,00)         | 98,11  |             |
| 4.01 . 4-01.0-00.0-00.01 . 01 . 2.14 . 01             | <b>Fasilitasi Keprotokolan</b>   | 257.310.000,00             | 232.510.000,00   | (24.800.000,00)         | 90,36  |             |
| 4.01 . 4-01.0-00.0-00.01 . 01 . 2.14 . 01 . 5 . 1     | BELANJA OPERASI  | 257.310.000,00             | 232.510.000,00   | (24.800.000,00)         | 90,36  |             |
| 4.01 . 4-01.0-00.0-00.01 . 01 . 2.14 . 01 . 5 . 1 . 1 | - Belanja Pegawai  | 6.900.000,00               | 6.900.000,00     | 0,00                    | 100,00 |             |
| 4.01 . 4-01.0-00.0-00.01 . 01 . 2.14 . 01 . 5 . 1 . 2 | - Belanja Barang dan Jasa  | 250.410.000,00             | 225.610.000,00   | (24.800.000,00)         | 90,10  |             |
| 4.01 . 4-01.0-00.0-00.01 . 01 . 2.14 . 02             | <b>Fasilitasi Komunikasi Pimpinan</b>                                      | 1.017.760.000,00           | 1.017.650.000,00 | (110.000,00)            | 99,99  |             |
| 4.01 . 4-01.0-00.0-00.01 . 01 . 2.14 . 02 . 5 . 1     | BELANJA OPERASI  | 1.017.760.000,00           | 1.017.650.000,00 | (110.000,00)            | 99,99  |             |
| 4.01 . 4-01.0-00.0-00.01 . 01 . 2.14 . 02 . 5 . 1 . 1 | - Belanja Pegawai  | 5.800.000,00               | 5.800.000,00     | 0,00                    | 100,00 |             |
| 4.01 . 4-01.0-00.0-00.01 . 01 . 2.14 . 02 . 5 . 1 . 2 | - Belanja Barang dan Jasa  | 1.011.960.000,00           | 1.011.850.000,00 | (110.000,00)            | 99,99  |             |
| 4.01 . 4-01.0-00.0-00.01 . 01 . 2.14 . 03             | <b>Pendokumentasian Tugas Pimpinan</b>                                     | 40.000.000,00              | 40.000.000,00    | 0,00                    | 100,00 |             |
| 4.01 . 4-01.0-00.0-00.01 . 01 . 2.14 . 03 . 5 . 1     | BELANJA OPERASI  | 40.000.000,00              | 40.000.000,00    | 0,00                    | 100,00 |             |

| KODE REKENING                           | URAIAN   | JUMLAH (Rp)                |                   | BERTAMBAH / (BERKURANG) |        | DASAR HUKUM |
|---|--|----------------------------|-------------------|-------------------------|--------|-------------|
|   |  | ANGGARAN SETELAH PERUBAHAN | REALISASI         | (Rp)                    | (%)    |             |
| 1                                       | 2  | 3                          | 4                 | 5 = 4 - 3               | 6      | 7           |
| 4.01.4-01.0-00.0-00.01.01.2.14.03.5.1.1 | - Belanja Pegawai  | 2.900.000,00               | 2.900.000,00      | 0,00                    | 100,00 |             |
| 4.01.4-01.0-00.0-00.01.01.2.14.03.5.1.2 | - Belanja Barang dan Jasa  | 37.100.000,00              | 37.100.000,00     | 0,00                    | 100,00 |             |
| 4.01.4-01.0-00.0-00.01.02               | <b>Program Pemerintahan Dan Kesejahteraan Rakyat</b>   | 23.241.695.000,00          | 21.271.717.120,00 | (1.969.977.880,00)      | 91,52  |             |
| 4.01.4-01.0-00.0-00.01.02.2.01          | <i>Administrasi Tata Pemerintahan</i>  | 1.116.635.000,00           | 933.148.500,00    | (183.486.500,00)        | 83,57  |             |
| 4.01.4-01.0-00.0-00.01.02.2.01.01       | <b>Penataan Administrasi Pemerintahan</b>  | 15.815.000,00              | 15.065.000,00     | (750.000,00)            | 95,26  |             |
| 4.01.4-01.0-00.0-00.01.02.2.01.01.5.1   | BELANJA OPERASI  | 15.815.000,00              | 15.065.000,00     | (750.000,00)            | 95,26  |             |
| 4.01.4-01.0-00.0-00.01.02.2.01.01.5.1.2 | - Belanja Barang dan Jasa  | 15.815.000,00              | 15.065.000,00     | (750.000,00)            | 95,26  |             |
| 4.01.4-01.0-00.0-00.01.02.2.01.02       | <b>Pengelolaan Administrasi Kewilayahan</b>  | 966.080.000,00             | 812.331.300,00    | (153.748.700,00)        | 84,09  |             |
| 4.01.4-01.0-00.0-00.01.02.2.01.02.5.1   | BELANJA OPERASI  | 898.880.000,00             | 745.431.300,00    | (153.448.700,00)        | 82,93  |             |
| 4.01.4-01.0-00.0-00.01.02.2.01.02.5.1.1 | - Belanja Pegawai  | 8.700.000,00               | 8.700.000,00      | 0,00                    | 100,00 |             |
| 4.01.4-01.0-00.0-00.01.02.2.01.02.5.1.2 | - Belanja Barang dan Jasa  | 890.180.000,00             | 736.731.300,00    | (153.448.700,00)        | 82,76  |             |
| 4.01.4-01.0-00.0-00.01.02.2.01.02.5.2   | BELANJA MODAL  | 67.200.000,00              | 66.900.000,00     | (300.000,00)            | 99,55  |             |
| 4.01.4-01.0-00.0-00.01.02.2.01.02.5.2.3 | - Belanja Modal Gedung dan Bangunan  | 67.200.000,00              | 66.900.000,00     | (300.000,00)            | 99,55  |             |
| 4.01.4-01.0-00.0-00.01.02.2.01.03       | <b>Fasilitas Pelaksanaan Otonomi Daerah</b>  | 134.740.000,00             | 105.752.200,00    | (28.987.800,00)         | 78,49  |             |
| 4.01.4-01.0-00.0-00.01.02.2.01.03.5.1   | BELANJA OPERASI  | 134.740.000,00             | 105.752.200,00    | (28.987.800,00)         | 78,49  |             |
| 4.01.4-01.0-00.0-00.01.02.2.01.03.5.1.1 | - Belanja Pegawai  | 5.550.000,00               | 4.850.000,00      | (700.000,00)            | 87,39  |             |
| 4.01.4-01.0-00.0-00.01.02.2.01.03.5.1.2 | - Belanja Barang dan Jasa  | 129.190.000,00             | 100.902.200,00    | (28.287.800,00)         | 78,10  |             |
| 4.01.4-01.0-00.0-00.01.02.2.02          | <i>Pelaksanaan Kebijakan Kesejahteraan Rakyat</i>  | 21.182.925.000,00          | 19.768.502.820,00 | (1.414.422.180,00)      | 93,32  |             |
| 4.01.4-01.0-00.0-00.01.02.2.02.01       | <b>Fasilitas Pengelolaan Bina Mental Spiritual</b>   | 19.746.143.000,00          | 18.627.009.000,00 | (1.119.134.000,00)      | 94,33  |             |
| 4.01.4-01.0-00.0-00.01.02.2.02.01.5.1   | BELANJA OPERASI  | 19.746.143.000,00          | 18.627.009.000,00 | (1.119.134.000,00)      | 94,33  |             |
| 4.01.4-01.0-00.0-00.01.02.2.02.01.5.1.1 | - Belanja Pegawai  | 12.600.000,00              | 12.600.000,00     | 0,00                    | 100,00 |             |
| 4.01.4-01.0-00.0-00.01.02.2.02.01.5.1.2 | - Belanja Barang dan Jasa  | 11.345.543.000,00          | 10.971.409.000,00 | (374.134.000,00)        | 96,70  |             |
| 4.01.4-01.0-00.0-00.01.02.2.02.01.5.1.5 | - Belanja Hibah  | 8.388.000.000,00           | 7.643.000.000,00  | (745.000.000,00)        | 91,12  |             |
| 4.01.4-01.0-00.0-00.01.02.2.02.02       | <b>Pelaksanaan Kebijakan, Evaluasi, dan Capaian Kinerja terkait Kesejahteraan Sosial</b>     | 823.690.000,00             | 646.685.220,00    | (177.004.780,00)        | 78,51  |             |
| 4.01.4-01.0-00.0-00.01.02.2.02.02.5.1   | BELANJA OPERASI  | 823.690.000,00             | 646.685.220,00    | (177.004.780,00)        | 78,51  |             |
| 4.01.4-01.0-00.0-00.01.02.2.02.02.5.1.1 | - Belanja Pegawai  | 8.075.000,00               | 8.075.000,00      | 0,00                    | 100,00 |             |
| 4.01.4-01.0-00.0-00.01.02.2.02.02.5.1.2 | - Belanja Barang dan Jasa  | 538.090.000,00             | 494.160.220,00    | (43.929.780,00)         | 91,84  |             |
| 4.01.4-01.0-00.0-00.01.02.2.02.02.5.1.5 | - Belanja Hibah  | 277.525.000,00             | 144.450.000,00    | (133.075.000,00)        | 52,05  |             |
| 4.01.4-01.0-00.0-00.01.02.2.02.03       | <b>Pelaksanaan Kebijakan, Evaluasi, dan Capaian Kinerja terkait Kesejahteraan Masyarakat</b> | 613.092.000,00             | 494.808.600,00    | (118.283.400,00)        | 80,71  |             |
| 4.01.4-01.0-00.0-00.01.02.2.02.03.5.1   | BELANJA OPERASI  | 613.092.000,00             | 494.808.600,00    | (118.283.400,00)        | 80,71  |             |
| 4.01.4-01.0-00.0-00.01.02.2.02.03.5.1.1 | - Belanja Pegawai  | 6.000.000,00               | 3.925.000,00      | (2.075.000,00)          | 65,42  |             |
| 4.01.4-01.0-00.0-00.01.02.2.02.03.5.1.2 | - Belanja Barang dan Jasa  | 607.092.000,00             | 490.883.600,00    | (116.208.400,00)        | 80,86  |             |
| 4.01.4-01.0-00.0-00.01.02.2.02.03.5.2   | BELANJA MODAL  | 0,00                       | 0,00              | 0,00                    | 0,00   |             |
| 4.01.4-01.0-00.0-00.01.02.2.02.03.5.2.2 | - Belanja Modal Peralatan dan Mesin  | 0,00                       | 0,00              | 0,00                    | 0,00   |             |
| 4.01.4-01.0-00.0-00.01.02.2.03          | <i>Fasilitasi dan Koordinasi Hukum</i>   | 859.095.000,00             | 491.474.800,00    | (367.620.200,00)        | 57,21  |             |



| KODE REKENING   | URAIAN   | JUMLAH (Rp)                |                | BERTAMBAH / (BERKURANG) |        | DASAR HUKUM |
|---|--|----------------------------|----------------|-------------------------|--------|-------------|
|   |  | ANGGARAN SETELAH PERUBAHAN | REALISASI      | (Rp)                    | (%)    |             |
| 1   | 2  | 3                          | 4              | 5 = 4 - 3               | 6      | 7           |
| 4.01 . 4-01.0-00.0-00.01 . 02 . 2.03 . 01             | <b>Fasilitasi Penyusunan Produk Hukum Daerah</b>   | 107.850.000,00             | 107.625.000,00 | (225.000,00)            | 99,79  |             |
| 4.01 . 4-01.0-00.0-00.01 . 02 . 2.03 . 01 . 5 . 1     | BELANJA OPERASI  | 107.850.000,00             | 107.625.000,00 | (225.000,00)            | 99,79  |             |
| 4.01 . 4-01.0-00.0-00.01 . 02 . 2.03 . 01 . 5 . 1 . 1 | - Belanja Pegawai  | 6.900.000,00               | 6.675.000,00   | (225.000,00)            | 96,74  |             |
| 4.01 . 4-01.0-00.0-00.01 . 02 . 2.03 . 01 . 5 . 1 . 2 | - Belanja Barang dan Jasa  | 100.950.000,00             | 100.950.000,00 | 0,00                    | 100,00 |             |
| 4.01 . 4-01.0-00.0-00.01 . 02 . 2.03 . 02             | <b>Fasilitasi Bantuan Hukum</b>  | 521.950.000,00             | 155.304.900,00 | (366.645.100,00)        | 29,75  |             |
| 4.01 . 4-01.0-00.0-00.01 . 02 . 2.03 . 02 . 5 . 1     | BELANJA OPERASI  | 521.950.000,00             | 155.304.900,00 | (366.645.100,00)        | 29,75  |             |
| 4.01 . 4-01.0-00.0-00.01 . 02 . 2.03 . 02 . 5 . 1 . 1 | - Belanja Pegawai  | 11.400.000,00              | 9.600.000,00   | (1.800.000,00)          | 84,21  |             |
| 4.01 . 4-01.0-00.0-00.01 . 02 . 2.03 . 02 . 5 . 1 . 2 | - Belanja Barang dan Jasa  | 510.550.000,00             | 145.704.900,00 | (364.845.100,00)        | 28,54  |             |
| 4.01 . 4-01.0-00.0-00.01 . 02 . 2.03 . 03             | <b>Pendokumentasian Produk Hukum dan Pengelolaan Informasi Hukum</b>                         | 229.295.000,00             | 228.544.900,00 | (750.100,00)            | 99,67  |             |
| 4.01 . 4-01.0-00.0-00.01 . 02 . 2.03 . 03 . 5 . 1     | BELANJA OPERASI  | 223.795.000,00             | 223.044.900,00 | (750.100,00)            | 99,66  |             |
| 4.01 . 4-01.0-00.0-00.01 . 02 . 2.03 . 03 . 5 . 1 . 1 | - Belanja Pegawai  | 6.900.000,00               | 6.900.000,00   | 0,00                    | 100,00 |             |
| 4.01 . 4-01.0-00.0-00.01 . 02 . 2.03 . 03 . 5 . 1 . 2 | - Belanja Barang dan Jasa  | 216.895.000,00             | 216.144.900,00 | (750.100,00)            | 99,65  |             |
| 4.01 . 4-01.0-00.0-00.01 . 02 . 2.03 . 03 . 5 . 2     | BELANJA MODAL  | 5.500.000,00               | 5.500.000,00   | 0,00                    | 100,00 |             |
| 4.01 . 4-01.0-00.0-00.01 . 02 . 2.03 . 03 . 5 . 2 . 5 | - Belanja Modal Aset Tetap Lainnya   | 5.500.000,00               | 5.500.000,00   | 0,00                    | 100,00 |             |
| 4.01 . 4-01.0-00.0-00.01 . 02 . 2.04                  | <i>Fasilitasi Kerjasama Daerah</i>   | 83.040.000,00              | 78.591.000,00  | (4.449.000,00)          | 94,64  |             |
| 4.01 . 4-01.0-00.0-00.01 . 02 . 2.04 . 01             | <b>Fasilitasi Kerja Sama Dalam Negeri</b>  | 83.040.000,00              | 78.591.000,00  | (4.449.000,00)          | 94,64  |             |
| 4.01 . 4-01.0-00.0-00.01 . 02 . 2.04 . 01 . 5 . 1     | BELANJA OPERASI  | 83.040.000,00              | 78.591.000,00  | (4.449.000,00)          | 94,64  |             |
| 4.01 . 4-01.0-00.0-00.01 . 02 . 2.04 . 01 . 5 . 1 . 1 | - Belanja Pegawai  | 3.450.000,00               | 3.450.000,00   | 0,00                    | 100,00 |             |
| 4.01 . 4-01.0-00.0-00.01 . 02 . 2.04 . 01 . 5 . 1 . 2 | - Belanja Barang dan Jasa  | 79.590.000,00              | 75.141.000,00  | (4.449.000,00)          | 94,41  |             |
| 4.01 . 4-01.0-00.0-00.01 . 03                         | <b>Program Perekonomian Dan Pembangunan</b>  | 1.034.155.000,00           | 956.067.800,00 | (78.087.200,00)         | 92,45  |             |
| 4.01 . 4-01.0-00.0-00.01 . 03 . 2.01                  | <i>Pelaksanaan Kebijakan Perekonomian</i>  | 214.505.000,00             | 194.206.300,00 | (20.298.700,00)         | 90,54  |             |
| 4.01 . 4-01.0-00.0-00.01 . 03 . 2.01 . 01             | <b>Koordinasi, Sinkronisasi, Monitoring dan Evaluasi Kebijakan Pengelolaan BUMD dan BLUD</b> | 57.410.000,00              | 54.123.600,00  | (3.286.400,00)          | 94,28  |             |
| 4.01 . 4-01.0-00.0-00.01 . 03 . 2.01 . 01 . 5 . 1     | BELANJA OPERASI  | 57.410.000,00              | 54.123.600,00  | (3.286.400,00)          | 94,28  |             |
| 4.01 . 4-01.0-00.0-00.01 . 03 . 2.01 . 01 . 5 . 1 . 1 | - Belanja Pegawai  | 6.600.000,00               | 6.250.000,00   | (350.000,00)            | 94,70  |             |
| 4.01 . 4-01.0-00.0-00.01 . 03 . 2.01 . 01 . 5 . 1 . 2 | - Belanja Barang dan Jasa  | 50.810.000,00              | 47.873.600,00  | (2.936.400,00)          | 94,22  |             |
| 4.01 . 4-01.0-00.0-00.01 . 03 . 2.01 . 02             | <b>Pengendalian dan Distribusi Perekonomian</b>  | 58.430.000,00              | 47.647.900,00  | (10.782.100,00)         | 81,55  |             |
| 4.01 . 4-01.0-00.0-00.01 . 03 . 2.01 . 02 . 5 . 1     | BELANJA OPERASI  | 58.430.000,00              | 47.647.900,00  | (10.782.100,00)         | 81,55  |             |
| 4.01 . 4-01.0-00.0-00.01 . 03 . 2.01 . 02 . 5 . 1 . 1 | - Belanja Pegawai  | 4.800.000,00               | 4.650.000,00   | (150.000,00)            | 96,88  |             |
| 4.01 . 4-01.0-00.0-00.01 . 03 . 2.01 . 02 . 5 . 1 . 2 | - Belanja Barang dan Jasa  | 53.630.000,00              | 42.997.900,00  | (10.632.100,00)         | 80,18  |             |
| 4.01 . 4-01.0-00.0-00.01 . 03 . 2.01 . 03             | <b>Perencanaan dan Pengawasan Ekonomi Mikro kecil</b>  | 98.665.000,00              | 92.434.800,00  | (6.230.200,00)          | 93,69  |             |
| 4.01 . 4-01.0-00.0-00.01 . 03 . 2.01 . 03 . 5 . 1     | BELANJA OPERASI  | 98.665.000,00              | 92.434.800,00  | (6.230.200,00)          | 93,69  |             |
| 4.01 . 4-01.0-00.0-00.01 . 03 . 2.01 . 03 . 5 . 1 . 1 | - Belanja Pegawai  | 4.800.000,00               | 4.800.000,00   | 0,00                    | 100,00 |             |
| 4.01 . 4-01.0-00.0-00.01 . 03 . 2.01 . 03 . 5 . 1 . 2 | - Belanja Barang dan Jasa  | 93.865.000,00              | 87.634.800,00  | (6.230.200,00)          | 93,36  |             |
| 4.01 . 4-01.0-00.0-00.01 . 03 . 2.02                  | <i>Pelaksanaan Administrasi Pembangunan</i>  | 103.960.000,00             | 99.014.500,00  | (4.945.500,00)          | 95,24  |             |

| KODE REKENING   | URAIAN   | JUMLAH (Rp)                |                     | BERTAMBAH / (BERKURANG) |        | DASAR HUKUM |
|---|--|----------------------------|---------------------|-------------------------|--------|-------------|
|   |  | ANGGARAN SETELAH PERUBAHAN | REALISASI           | (Rp)                    | (%)    |             |
| 1   | 2  | 3                          | 4                   | 5 = 4 - 3               | 6      | 7           |
| 4.01 . 4-01.0-00.0-00.01 . 03 . 2.02 . 02             | <b>Pengendalian dan Evaluasi Program Pembangunan</b>   | 50.880.000,00              | 47.287.000,00       | (3.593.000,00)          | 92,94  |             |
| 4.01 . 4-01.0-00.0-00.01 . 03 . 2.02 . 02 . 5 . 1     | BELANJA OPERASI  | 50.880.000,00              | 47.287.000,00       | (3.593.000,00)          | 92,94  |             |
| 4.01 . 4-01.0-00.0-00.01 . 03 . 2.02 . 02 . 5 . 1 . 2 | - Belanja Barang dan Jasa  | 50.880.000,00              | 47.287.000,00       | (3.593.000,00)          | 92,94  |             |
| 4.01 . 4-01.0-00.0-00.01 . 03 . 2.02 . 03             | <b>Pengelolaan Evaluasi dan Pelaporan Pelaksanaan Pembangunan</b>                                    | 53.080.000,00              | 51.727.500,00       | (1.352.500,00)          | 97,45  |             |
| 4.01 . 4-01.0-00.0-00.01 . 03 . 2.02 . 03 . 5 . 1     | BELANJA OPERASI  | 53.080.000,00              | 51.727.500,00       | (1.352.500,00)          | 97,45  |             |
| 4.01 . 4-01.0-00.0-00.01 . 03 . 2.02 . 03 . 5 . 1 . 1 | - Belanja Pegawai  | 6.000.000,00               | 6.000.000,00        | 0,00                    | 100,00 |             |
| 4.01 . 4-01.0-00.0-00.01 . 03 . 2.02 . 03 . 5 . 1 . 2 | - Belanja Barang dan Jasa  | 47.080.000,00              | 45.727.500,00       | (1.352.500,00)          | 97,13  |             |
| 4.01 . 4-01.0-00.0-00.01 . 03 . 2.03                  | <i>Pengelolaan Pengadaan Barang dan Jasa</i>   | 505.490.000,00             | 476.534.000,00      | (28.956.000,00)         | 94,27  |             |
| 4.01 . 4-01.0-00.0-00.01 . 03 . 2.03 . 01             | <b>Pengelolaan Pengadaan Barang dan Jasa</b>   | 218.720.000,00             | 211.483.000,00      | (7.237.000,00)          | 96,69  |             |
| 4.01 . 4-01.0-00.0-00.01 . 03 . 2.03 . 01 . 5 . 1     | BELANJA OPERASI  | 218.720.000,00             | 211.483.000,00      | (7.237.000,00)          | 96,69  |             |
| 4.01 . 4-01.0-00.0-00.01 . 03 . 2.03 . 01 . 5 . 1 . 1 | - Belanja Pegawai  | 114.300.000,00             | 107.100.000,00      | (7.200.000,00)          | 93,70  |             |
| 4.01 . 4-01.0-00.0-00.01 . 03 . 2.03 . 01 . 5 . 1 . 2 | - Belanja Barang dan Jasa  | 104.420.000,00             | 104.383.000,00      | (37.000,00)             | 99,96  |             |
| 4.01 . 4-01.0-00.0-00.01 . 03 . 2.03 . 02             | <b>Pengelolaan Layanan Pengadaan secara Elektronik</b>   | 286.770.000,00             | 265.051.000,00      | (21.719.000,00)         | 92,43  |             |
| 4.01 . 4-01.0-00.0-00.01 . 03 . 2.03 . 02 . 5 . 1     | BELANJA OPERASI  | 286.770.000,00             | 265.051.000,00      | (21.719.000,00)         | 92,43  |             |
| 4.01 . 4-01.0-00.0-00.01 . 03 . 2.03 . 02 . 5 . 1 . 1 | - Belanja Pegawai  | 8.400.000,00               | 8.400.000,00        | 0,00                    | 100,00 |             |
| 4.01 . 4-01.0-00.0-00.01 . 03 . 2.03 . 02 . 5 . 1 . 2 | - Belanja Barang dan Jasa  | 278.370.000,00             | 256.651.000,00      | (21.719.000,00)         | 92,20  |             |
| 4.01 . 4-01.0-00.0-00.01 . 03 . 2.04                  | <i>Pemantauan Kebijakan Sumber Daya Alam</i>   | 210.200.000,00             | 186.313.000,00      | (23.887.000,00)         | 88,64  |             |
| 4.01 . 4-01.0-00.0-00.01 . 03 . 2.04 . 01             | <b>Koordinasi, Sinkronisasi dan Evaluasi Kebijakan Pertanian, Kehutanan, Kelautan, dan Perikanan</b> | 210.200.000,00             | 186.313.000,00      | (23.887.000,00)         | 88,64  |             |
| 4.01 . 4-01.0-00.0-00.01 . 03 . 2.04 . 01 . 5 . 1     | BELANJA OPERASI  | 210.200.000,00             | 186.313.000,00      | (23.887.000,00)         | 88,64  |             |
| 4.01 . 4-01.0-00.0-00.01 . 03 . 2.04 . 01 . 5 . 1 . 2 | - Belanja Barang dan Jasa  | 210.200.000,00             | 186.313.000,00      | (23.887.000,00)         | 88,64  |             |
|   | <b>SURPLUS / (DEFISIT)</b>   | (56.199.168.000,00)        | (52.122.589.631,00) | 4.076.578.369,00        | 92,75  |             |
|   | <b>PEMBIAYAAN NETTO</b>  | 0,00                       | 0,00                | 0,00                    | 0,00   |             |
|   | <b>SISA LEBIH PEMBIAYAAN ANGGARAN (SILPA)</b>  | (56.199.168.000,00)        | (52.122.589.631,00) | 4.076.578.369,00        | 92,75  |             |



**PEMERINTAH KOTA PEKALONGAN**  
**RINCIAN APBD MENURUT URUSAN PEMERINTAHAN DAERAH, ORGANISASI, PROGRAM, KEGIATAN, SUB KEGIATAN, KELOMPOK,**  
**DAN JENIS PENDAPATAN, BELANJA, DAN PEMBIAYAAN**  
 TAHUN ANGGARAN 2021

**Urusan Pemerintahan** : 4 UNSUR PENDUKUNG URUSAN PEMERINTAHAN  
**Bidang Pemerintahan** : 4.01 Sekretariat Daerah  
**Unit Organisasi** : 4.01 . 4-01.0-00.0-00.01 Sekretariat Daerah  
**Sub Unit Organisasi** : 4.01 . 4-01.0-00.0-00.01 . 01 Bagian Pemerintahan

| KODE REKENING   | URAIAN  | JUMLAH (Rp)                |                  | BERTAMBAH / (BERKURANG) |        | DASAR HUKUM |
|---|---|----------------------------|------------------|-------------------------|--------|-------------|
|   |   | ANGGARAN SETELAH PERUBAHAN | REALISASI        | (Rp)                    | (%)    |             |
| 1   | 2   | 3                          | 4                | 5 = 4 - 3               | 6      | 7           |
| 4.01 . 4-01.0-00.0-00.01 . 01 . 2.01 . 02 . 5         | <b>BELANJA DAERAH</b>   | 1.362.065.000,00           | 1.157.261.400,00 | (204.803.600,00)        | 84,96  |             |
| 4.01 . 4-01.0-00.0-00.01 . 01                         | <b>Program Penunjang Urusan Pemerintahan Daerah Kabupaten/Kota</b>      | 162.390.000,00             | 145.521.900,00   | (16.868.100,00)         | 89,61  |             |
| 4.01 . 4-01.0-00.0-00.01 . 01 . 2.01                  | <i>Perencanaan, Penganggaran, dan Evaluasi Kinerja Perangkat Daerah</i> | 5.250.000,00               | 3.427.500,00     | (1.822.500,00)          | 65,29  |             |
| 4.01 . 4-01.0-00.0-00.01 . 01 . 2.01 . 02             | <b>Koordinasi dan Penyusunan Dokumen RKA-SKPD</b>                       | 2.250.000,00               | 1.357.500,00     | (892.500,00)            | 60,33  |             |
| 4.01 . 4-01.0-00.0-00.01 . 01 . 2.01 . 02 . 5 . 1     | BELANJA OPERASI   | 2.250.000,00               | 1.357.500,00     | (892.500,00)            | 60,33  |             |
| 4.01 . 4-01.0-00.0-00.01 . 01 . 2.01 . 02 . 5 . 1 . 2 | - Belanja Barang dan Jasa   | 2.250.000,00               | 1.357.500,00     | (892.500,00)            | 60,33  |             |
| 4.01 . 4-01.0-00.0-00.01 . 01 . 2.01 . 07             | <b>Evaluasi Kinerja Perangkat Daerah</b>                                | 3.000.000,00               | 2.070.000,00     | (930.000,00)            | 69,00  |             |
| 4.01 . 4-01.0-00.0-00.01 . 01 . 2.01 . 07 . 5 . 1     | BELANJA OPERASI   | 3.000.000,00               | 2.070.000,00     | (930.000,00)            | 69,00  |             |
| 4.01 . 4-01.0-00.0-00.01 . 01 . 2.01 . 07 . 5 . 1 . 2 | - Belanja Barang dan Jasa   | 3.000.000,00               | 2.070.000,00     | (930.000,00)            | 69,00  |             |
| 4.01 . 4-01.0-00.0-00.01 . 01 . 2.02                  | <i>Administrasi Keuangan Perangkat Daerah</i>                           | 19.050.000,00              | 18.730.600,00    | (319.400,00)            | 98,32  |             |
| 4.01 . 4-01.0-00.0-00.01 . 01 . 2.02 . 03             | <b>Pelaksanaan Penatausahaan dan Pengujian/Verifikasi Keuangan SKPD</b> | 16.800.000,00              | 16.800.000,00    | 0,00                    | 100,00 |             |
| 4.01 . 4-01.0-00.0-00.01 . 01 . 2.02 . 03 . 5 . 1     | BELANJA OPERASI   | 16.800.000,00              | 16.800.000,00    | 0,00                    | 100,00 |             |
| 4.01 . 4-01.0-00.0-00.01 . 01 . 2.02 . 03 . 5 . 1 . 1 | - Belanja Pegawai   | 16.800.000,00              | 16.800.000,00    | 0,00                    | 100,00 |             |
| 4.01 . 4-01.0-00.0-00.01 . 01 . 2.02 . 05             | <b>Koordinasi dan Penyusunan Laporan Keuangan Akhir Tahun SKPD</b>      | 2.250.000,00               | 1.930.600,00     | (319.400,00)            | 85,80  |             |
| 4.01 . 4-01.0-00.0-00.01 . 01 . 2.02 . 05 . 5 . 1     | BELANJA OPERASI   | 2.250.000,00               | 1.930.600,00     | (319.400,00)            | 85,80  |             |
| 4.01 . 4-01.0-00.0-00.01 . 01 . 2.02 . 05 . 5 . 1 . 2 | - Belanja Barang dan Jasa   | 2.250.000,00               | 1.930.600,00     | (319.400,00)            | 85,80  |             |
| 4.01 . 4-01.0-00.0-00.01 . 01 . 2.06                  | <i>Administrasi Umum Perangkat Daerah</i>                               | 132.290.000,00             | 119.059.300,00   | (13.230.700,00)         | 90,00  |             |
| 4.01 . 4-01.0-00.0-00.01 . 01 . 2.06 . 02             | <b>Penyediaan Peralatan dan Perlengkapan Kantor</b>                     | 9.000.000,00               | 8.565.900,00     | (434.100,00)            | 95,18  |             |
| 4.01 . 4-01.0-00.0-00.01 . 01 . 2.06 . 02 . 5 . 1     | BELANJA OPERASI   | 9.000.000,00               | 8.565.900,00     | (434.100,00)            | 95,18  |             |
| 4.01 . 4-01.0-00.0-00.01 . 01 . 2.06 . 02 . 5 . 1 . 2 | - Belanja Barang dan Jasa   | 9.000.000,00               | 8.565.900,00     | (434.100,00)            | 95,18  |             |
| 4.01 . 4-01.0-00.0-00.01 . 01 . 2.06 . 04             | <b>Penyediaan Bahan Logistik Kantor</b>                                 | 7.490.000,00               | 7.213.500,00     | (276.500,00)            | 96,31  |             |

| KODE REKENING                           | URAIAN  | JUMLAH (Rp)                |                  | BERTAMBAH / (BERKURANG) |        | DASAR HUKUM |
|---|---|----------------------------|------------------|-------------------------|--------|-------------|
|   |   | ANGGARAN SETELAH PERUBAHAN | REALISASI        | (Rp)                    | (%)    |             |
| 1                                       | 2   | 3                          | 4                | 5 = 4 - 3               | 6      | 7           |
| 4.01.4-01.0-00.0-00.01.01.2.06.04.5.1   | BELANJA OPERASI   | 7.490.000,00               | 7.213.500,00     | (276.500,00)            | 96,31  |             |
| 4.01.4-01.0-00.0-00.01.01.2.06.04.5.1.2 | - Belanja Barang dan Jasa   | 7.490.000,00               | 7.213.500,00     | (276.500,00)            | 96,31  |             |
| 4.01.4-01.0-00.0-00.01.01.2.06.05       | <b>Penyediaan Barang Cetak dan Penggandaan</b>  | 40.000.000,00              | 38.178.000,00    | (1.822.000,00)          | 95,45  |             |
| 4.01.4-01.0-00.0-00.01.01.2.06.05.5.1   | BELANJA OPERASI   | 40.000.000,00              | 38.178.000,00    | (1.822.000,00)          | 95,45  |             |
| 4.01.4-01.0-00.0-00.01.01.2.06.05.5.1.2 | - Belanja Barang dan Jasa   | 40.000.000,00              | 38.178.000,00    | (1.822.000,00)          | 95,45  |             |
| 4.01.4-01.0-00.0-00.01.01.2.06.06       | <b>Penyediaan Bahan Bacaan dan Peraturan Perundang-undangan</b>                           | 2.500.000,00               | 2.160.000,00     | (340.000,00)            | 86,40  |             |
| 4.01.4-01.0-00.0-00.01.01.2.06.06.5.1   | BELANJA OPERASI   | 2.500.000,00               | 2.160.000,00     | (340.000,00)            | 86,40  |             |
| 4.01.4-01.0-00.0-00.01.01.2.06.06.5.1.2 | - Belanja Barang dan Jasa   | 2.500.000,00               | 2.160.000,00     | (340.000,00)            | 86,40  |             |
| 4.01.4-01.0-00.0-00.01.01.2.06.09       | <b>Penyelenggaraan Rapat Koordinasi dan Konsultasi SKPD</b>                               | 73.300.000,00              | 62.941.900,00    | (10.358.100,00)         | 85,87  |             |
| 4.01.4-01.0-00.0-00.01.01.2.06.09.5.1   | BELANJA OPERASI   | 73.300.000,00              | 62.941.900,00    | (10.358.100,00)         | 85,87  |             |
| 4.01.4-01.0-00.0-00.01.01.2.06.09.5.1.2 | - Belanja Barang dan Jasa   | 73.300.000,00              | 62.941.900,00    | (10.358.100,00)         | 85,87  |             |
| 4.01.4-01.0-00.0-00.01.01.2.08          | <i>Penyediaan Jasa Penunjang Urusan Pemerintahan Daerah</i>                               | 1.800.000,00               | 320.000,00       | (1.480.000,00)          | 17,78  |             |
| 4.01.4-01.0-00.0-00.01.01.2.08.01       | <b>Penyediaan Jasa Surat Menyurat</b>   | 1.800.000,00               | 320.000,00       | (1.480.000,00)          | 17,78  |             |
| 4.01.4-01.0-00.0-00.01.01.2.08.01.5.1   | BELANJA OPERASI   | 1.800.000,00               | 320.000,00       | (1.480.000,00)          | 17,78  |             |
| 4.01.4-01.0-00.0-00.01.01.2.08.01.5.1.2 | - Belanja Barang dan Jasa   | 1.800.000,00               | 320.000,00       | (1.480.000,00)          | 17,78  |             |
| 4.01.4-01.0-00.0-00.01.01.2.09          | <i>Pemeliharaan Barang Milik Daerah Penunjang Urusan Pemerintahan Daerah</i>              | 4.000.000,00               | 3.984.500,00     | (15.500,00)             | 99,61  |             |
| 4.01.4-01.0-00.0-00.01.01.2.09.10       | <b>Pemeliharaan/Rehabilitasi Sarana dan Prasarana Gedung Kantor atau Bangunan Lainnya</b> | 4.000.000,00               | 3.984.500,00     | (15.500,00)             | 99,61  |             |
| 4.01.4-01.0-00.0-00.01.01.2.09.10.5.1   | BELANJA OPERASI   | 4.000.000,00               | 3.984.500,00     | (15.500,00)             | 99,61  |             |
| 4.01.4-01.0-00.0-00.01.01.2.09.10.5.1.2 | - Belanja Barang dan Jasa   | 4.000.000,00               | 3.984.500,00     | (15.500,00)             | 99,61  |             |
| 4.01.4-01.0-00.0-00.01.02               | <b>Program Pemerintahan Dan Kesejahteraan Rakyat</b>                                      | 1.199.675.000,00           | 1.011.739.500,00 | (187.935.500,00)        | 84,33  |             |
| 4.01.4-01.0-00.0-00.01.02.2.01          | <i>Administrasi Tata Pemerintahan</i>   | 1.116.635.000,00           | 933.148.500,00   | (183.486.500,00)        | 83,57  |             |
| 4.01.4-01.0-00.0-00.01.02.2.01.01       | <b>Penataan Administrasi Pemerintahan</b>   | 15.815.000,00              | 15.065.000,00    | (750.000,00)            | 95,26  |             |
| 4.01.4-01.0-00.0-00.01.02.2.01.01.5.1   | BELANJA OPERASI   | 15.815.000,00              | 15.065.000,00    | (750.000,00)            | 95,26  |             |
| 4.01.4-01.0-00.0-00.01.02.2.01.01.5.1.2 | - Belanja Barang dan Jasa   | 15.815.000,00              | 15.065.000,00    | (750.000,00)            | 95,26  |             |
| 4.01.4-01.0-00.0-00.01.02.2.01.02       | <b>Pengelolaan Administrasi Kewilayahan</b>   | 966.080.000,00             | 812.331.300,00   | (153.748.700,00)        | 84,09  |             |
| 4.01.4-01.0-00.0-00.01.02.2.01.02.5.1   | BELANJA OPERASI   | 898.880.000,00             | 745.431.300,00   | (153.448.700,00)        | 82,93  |             |
| 4.01.4-01.0-00.0-00.01.02.2.01.02.5.1.1 | - Belanja Pegawai   | 8.700.000,00               | 8.700.000,00     | 0,00                    | 100,00 |             |
| 4.01.4-01.0-00.0-00.01.02.2.01.02.5.1.2 | - Belanja Barang dan Jasa   | 890.180.000,00             | 736.731.300,00   | (153.448.700,00)        | 82,76  |             |
| 4.01.4-01.0-00.0-00.01.02.2.01.02.5.2   | BELANJA MODAL   | 67.200.000,00              | 66.900.000,00    | (300.000,00)            | 99,55  |             |
| 4.01.4-01.0-00.0-00.01.02.2.01.02.5.2.3 | - Belanja Modal Gedung dan Bangunan   | 67.200.000,00              | 66.900.000,00    | (300.000,00)            | 99,55  |             |
| 4.01.4-01.0-00.0-00.01.02.2.01.03       | <b>Fasilitas Pelaksanaan Otonomi Daerah</b>   | 134.740.000,00             | 105.752.200,00   | (28.987.800,00)         | 78,49  |             |
| 4.01.4-01.0-00.0-00.01.02.2.01.03.5.1   | BELANJA OPERASI   | 134.740.000,00             | 105.752.200,00   | (28.987.800,00)         | 78,49  |             |
| 4.01.4-01.0-00.0-00.01.02.2.01.03.5.1.1 | - Belanja Pegawai   | 5.550.000,00               | 4.850.000,00     | (700.000,00)            | 87,39  |             |
| 4.01.4-01.0-00.0-00.01.02.2.01.03.5.1.2 | - Belanja Barang dan Jasa   | 129.190.000,00             | 100.902.200,00   | (28.287.800,00)         | 78,10  |             |
| 4.01.4-01.0-00.0-00.01.02.2.04          | <i>Fasilitas Kerjasama Daerah</i>   | 83.040.000,00              | 78.591.000,00    | (4.449.000,00)          | 94,64  |             |

| KODE REKENING   | URAIAN  | JUMLAH (Rp)                |                    | BERTAMBAH / (BERKURANG) |        | DASAR HUKUM |
|---|---|----------------------------|--------------------|-------------------------|--------|-------------|
|   |   | ANGGARAN SETELAH PERUBAHAN | REALISASI          | (Rp)                    | (%)    |             |
| 1   | 2   | 3                          | 4                  | 5 = 4 - 3               | 6      | 7           |
| 4.01 . 4-01.0-00.0-00.01 . 02 . 2.04 . 01             | <b>Fasilitasi Kerja Sama Dalam Negeri</b>     | 83.040.000,00              | 78.591.000,00      | (4.449.000,00)          | 94,64  |             |
| 4.01 . 4-01.0-00.0-00.01 . 02 . 2.04 . 01 . 5 . 1     | BELANJA OPERASI                               | 83.040.000,00              | 78.591.000,00      | (4.449.000,00)          | 94,64  |             |
| 4.01 . 4-01.0-00.0-00.01 . 02 . 2.04 . 01 . 5 . 1 . 1 | - Belanja Pegawai                             | 3.450.000,00               | 3.450.000,00       | 0,00                    | 100,00 |             |
| 4.01 . 4-01.0-00.0-00.01 . 02 . 2.04 . 01 . 5 . 1 . 2 | - Belanja Barang dan Jasa                     | 79.590.000,00              | 75.141.000,00      | (4.449.000,00)          | 94,41  |             |
|   | <b>SURPLUS / (DEFISIT)</b>                    | (1.362.065.000,00)         | (1.157.261.400,00) | 204.803.600,00          | 84,96  |             |
|   | <b>PEMBIAYAAN NETTO</b>                       | 0,00                       | 0,00               | 0,00                    | 0,00   |             |
|   | <b>SISA LEBIH PEMBIAYAAN ANGGARAN (SILPA)</b> | (1.362.065.000,00)         | (1.157.261.400,00) | 204.803.600,00          | 84,96  |             |



**PEMERINTAH KOTA PEKALONGAN**  
**RINCIAN APBD MENURUT URUSAN PEMERINTAHAN DAERAH, ORGANISASI, PROGRAM, KEGIATAN, SUB KEGIATAN, KELOMPOK,**  
**DAN JENIS PENDAPATAN, BELANJA, DAN PEMBIAYAAN**  
 TAHUN ANGGARAN 2021

**Urusan Pemerintahan** : 4 UNSUR PENDUKUNG URUSAN PEMERINTAHAN  
**Bidang Pemerintahan** : 4.01 Sekretariat Daerah  
**Unit Organisasi** : 4.01 . 4-01.0-00.0-00.01 Sekretariat Daerah  
**Sub Unit Organisasi** : 4.01 . 4-01.0-00.0-00.01 . 02 Bagian Hukum

| KODE REKENING   | URAIAN  | JUMLAH (Rp)                |                | BERTAMBAH / (BERKURANG) |        | DASAR HUKUM |
|---|---|----------------------------|----------------|-------------------------|--------|-------------|
|   |   | ANGGARAN SETELAH PERUBAHAN | REALISASI      | (Rp)                    | (%)    |             |
| 1   | 2   | 3                          | 4              | 5 = 4 - 3               | 6      | 7           |
| 4.01 . 4-01.0-00.0-00.01 . 01 . 2.01 . 02 . 5         | <b>BELANJA DAERAH</b>   | 1.105.145.000,00           | 732.530.055,00 | (372.614.945,00)        | 66,28  |             |
| 4.01 . 4-01.0-00.0-00.01 . 01                         | <b>Program Penunjang Urusan Pemerintahan Daerah Kabupaten/Kota</b>      | 246.050.000,00             | 241.055.255,00 | (4.994.745,00)          | 97,97  |             |
| 4.01 . 4-01.0-00.0-00.01 . 01 . 2.01                  | <i>Perencanaan, Penganggaran, dan Evaluasi Kinerja Perangkat Daerah</i> | 5.250.000,00               | 4.469.900,00   | (780.100,00)            | 85,14  |             |
| 4.01 . 4-01.0-00.0-00.01 . 01 . 2.01 . 02             | <b>Koordinasi dan Penyusunan Dokumen RKA-SKPD</b>                       | 2.250.000,00               | 2.249.900,00   | (100,00)                | 100,00 |             |
| 4.01 . 4-01.0-00.0-00.01 . 01 . 2.01 . 02 . 5 . 1     | BELANJA OPERASI   | 2.250.000,00               | 2.249.900,00   | (100,00)                | 100,00 |             |
| 4.01 . 4-01.0-00.0-00.01 . 01 . 2.01 . 02 . 5 . 1 . 2 | - Belanja Barang dan Jasa   | 2.250.000,00               | 2.249.900,00   | (100,00)                | 100,00 |             |
| 4.01 . 4-01.0-00.0-00.01 . 01 . 2.01 . 07             | <b>Evaluasi Kinerja Perangkat Daerah</b>                                | 3.000.000,00               | 2.220.000,00   | (780.000,00)            | 74,00  |             |
| 4.01 . 4-01.0-00.0-00.01 . 01 . 2.01 . 07 . 5 . 1     | BELANJA OPERASI   | 3.000.000,00               | 2.220.000,00   | (780.000,00)            | 74,00  |             |
| 4.01 . 4-01.0-00.0-00.01 . 01 . 2.01 . 07 . 5 . 1 . 2 | - Belanja Barang dan Jasa   | 3.000.000,00               | 2.220.000,00   | (780.000,00)            | 74,00  |             |
| 4.01 . 4-01.0-00.0-00.01 . 01 . 2.02                  | <i>Administrasi Keuangan Perangkat Daerah</i>                           | 21.050.000,00              | 19.462.000,00  | (1.588.000,00)          | 92,46  |             |
| 4.01 . 4-01.0-00.0-00.01 . 01 . 2.02 . 03             | <b>Pelaksanaan Penatausahaan dan Pengujian/Verifikasi Keuangan SKPD</b> | 18.800.000,00              | 17.240.000,00  | (1.560.000,00)          | 91,70  |             |
| 4.01 . 4-01.0-00.0-00.01 . 01 . 2.02 . 03 . 5 . 1     | BELANJA OPERASI   | 18.800.000,00              | 17.240.000,00  | (1.560.000,00)          | 91,70  |             |
| 4.01 . 4-01.0-00.0-00.01 . 01 . 2.02 . 03 . 5 . 1 . 1 | - Belanja Pegawai   | 16.800.000,00              | 16.800.000,00  | 0,00                    | 100,00 |             |
| 4.01 . 4-01.0-00.0-00.01 . 01 . 2.02 . 03 . 5 . 1 . 2 | - Belanja Barang dan Jasa   | 2.000.000,00               | 440.000,00     | (1.560.000,00)          | 22,00  |             |
| 4.01 . 4-01.0-00.0-00.01 . 01 . 2.02 . 05             | <b>Koordinasi dan Penyusunan Laporan Keuangan Akhir Tahun SKPD</b>      | 2.250.000,00               | 2.222.000,00   | (28.000,00)             | 98,76  |             |
| 4.01 . 4-01.0-00.0-00.01 . 01 . 2.02 . 05 . 5 . 1     | BELANJA OPERASI   | 2.250.000,00               | 2.222.000,00   | (28.000,00)             | 98,76  |             |
| 4.01 . 4-01.0-00.0-00.01 . 01 . 2.02 . 05 . 5 . 1 . 2 | - Belanja Barang dan Jasa   | 2.250.000,00               | 2.222.000,00   | (28.000,00)             | 98,76  |             |
| 4.01 . 4-01.0-00.0-00.01 . 01 . 2.06                  | <i>Administrasi Umum Perangkat Daerah</i>                               | 209.250.000,00             | 208.342.355,00 | (907.645,00)            | 99,57  |             |
| 4.01 . 4-01.0-00.0-00.01 . 01 . 2.06 . 02             | <b>Penyediaan Peralatan dan Perlengkapan Kantor</b>                     | 15.750.000,00              | 15.716.000,00  | (34.000,00)             | 99,78  |             |
| 4.01 . 4-01.0-00.0-00.01 . 01 . 2.06 . 02 . 5 . 1     | BELANJA OPERASI   | 15.750.000,00              | 15.716.000,00  | (34.000,00)             | 99,78  |             |
| 4.01 . 4-01.0-00.0-00.01 . 01 . 2.06 . 02 . 5 . 1 . 2 | - Belanja Barang dan Jasa   | 15.750.000,00              | 15.716.000,00  | (34.000,00)             | 99,78  |             |
| 4.01 . 4-01.0-00.0-00.01 . 01 . 2.06 . 04             | <b>Penyediaan Bahan Logistik Kantor</b>                                 | 11.000.000,00              | 11.000.000,00  | 0,00                    | 100,00 |             |

| KODE REKENING                           | URAIAN  | JUMLAH (Rp)                |                | BERTAMBAH / (BERKURANG) |        | DASAR HUKUM |
|---|---|----------------------------|----------------|-------------------------|--------|-------------|
|   |   | ANGGARAN SETELAH PERUBAHAN | REALISASI      | (Rp)                    | (%)    |             |
| 1                                       | 2   | 3                          | 4              | 5 = 4 - 3               | 6      | 7           |
| 4.01.4-01.0-00.0-00.01.01.2.06.04.5.1   | BELANJA OPERASI   | 11.000.000,00              | 11.000.000,00  | 0,00                    | 100,00 |             |
| 4.01.4-01.0-00.0-00.01.01.2.06.04.5.1.2 | - Belanja Barang dan Jasa   | 11.000.000,00              | 11.000.000,00  | 0,00                    | 100,00 |             |
| 4.01.4-01.0-00.0-00.01.01.2.06.05       | <b>Penyediaan Barang Cetak dan Penggandaan</b>  | 4.000.000,00               | 3.997.500,00   | (2.500,00)              | 99,94  |             |
| 4.01.4-01.0-00.0-00.01.01.2.06.05.5.1   | BELANJA OPERASI   | 4.000.000,00               | 3.997.500,00   | (2.500,00)              | 99,94  |             |
| 4.01.4-01.0-00.0-00.01.01.2.06.05.5.1.2 | - Belanja Barang dan Jasa   | 4.000.000,00               | 3.997.500,00   | (2.500,00)              | 99,94  |             |
| 4.01.4-01.0-00.0-00.01.01.2.06.06       | <b>Penyediaan Bahan Bacaan dan Peraturan Perundang-undangan</b>                           | 2.500.000,00               | 2.250.000,00   | (250.000,00)            | 90,00  |             |
| 4.01.4-01.0-00.0-00.01.01.2.06.06.5.1   | BELANJA OPERASI   | 2.500.000,00               | 2.250.000,00   | (250.000,00)            | 90,00  |             |
| 4.01.4-01.0-00.0-00.01.01.2.06.06.5.1.2 | - Belanja Barang dan Jasa   | 2.500.000,00               | 2.250.000,00   | (250.000,00)            | 90,00  |             |
| 4.01.4-01.0-00.0-00.01.01.2.06.09       | <b>Penyelenggaraan Rapat Koordinasi dan Konsultasi SKPD</b>                               | 176.000.000,00             | 175.378.855,00 | (621.145,00)            | 99,65  |             |
| 4.01.4-01.0-00.0-00.01.01.2.06.09.5.1   | BELANJA OPERASI   | 176.000.000,00             | 175.378.855,00 | (621.145,00)            | 99,65  |             |
| 4.01.4-01.0-00.0-00.01.01.2.06.09.5.1.2 | - Belanja Barang dan Jasa   | 176.000.000,00             | 175.378.855,00 | (621.145,00)            | 99,65  |             |
| 4.01.4-01.0-00.0-00.01.01.2.08          | <i>Penyediaan Jasa Penunjang Urusan Pemerintahan Daerah</i>                               | 2.000.000,00               | 1.990.000,00   | (10.000,00)             | 99,50  |             |
| 4.01.4-01.0-00.0-00.01.01.2.08.01       | <b>Penyediaan Jasa Surat Menyurat</b>   | 2.000.000,00               | 1.990.000,00   | (10.000,00)             | 99,50  |             |
| 4.01.4-01.0-00.0-00.01.01.2.08.01.5.1   | BELANJA OPERASI   | 2.000.000,00               | 1.990.000,00   | (10.000,00)             | 99,50  |             |
| 4.01.4-01.0-00.0-00.01.01.2.08.01.5.1.2 | - Belanja Barang dan Jasa   | 2.000.000,00               | 1.990.000,00   | (10.000,00)             | 99,50  |             |
| 4.01.4-01.0-00.0-00.01.01.2.09          | <i>Pemeliharaan Barang Milik Daerah Penunjang Urusan Pemerintahan Daerah</i>              | 8.500.000,00               | 6.791.000,00   | (1.709.000,00)          | 79,89  |             |
| 4.01.4-01.0-00.0-00.01.01.2.09.10       | <b>Pemeliharaan/Rehabilitasi Sarana dan Prasarana Gedung Kantor atau Bangunan Lainnya</b> | 8.500.000,00               | 6.791.000,00   | (1.709.000,00)          | 79,89  |             |
| 4.01.4-01.0-00.0-00.01.01.2.09.10.5.1   | BELANJA OPERASI   | 8.500.000,00               | 6.791.000,00   | (1.709.000,00)          | 79,89  |             |
| 4.01.4-01.0-00.0-00.01.01.2.09.10.5.1.2 | - Belanja Barang dan Jasa   | 8.500.000,00               | 6.791.000,00   | (1.709.000,00)          | 79,89  |             |
| 4.01.4-01.0-00.0-00.01.02               | <b>Program Pemerintahan Dan Kesejahteraan Rakyat</b>                                      | 859.095.000,00             | 491.474.800,00 | (367.620.200,00)        | 57,21  |             |
| 4.01.4-01.0-00.0-00.01.02.2.03          | <i>Fasilitasi dan Koordinasi Hukum</i>  | 859.095.000,00             | 491.474.800,00 | (367.620.200,00)        | 57,21  |             |
| 4.01.4-01.0-00.0-00.01.02.2.03.01       | <b>Fasilitasi Penyusunan Produk Hukum Daerah</b>  | 107.850.000,00             | 107.625.000,00 | (225.000,00)            | 99,79  |             |
| 4.01.4-01.0-00.0-00.01.02.2.03.01.5.1   | BELANJA OPERASI   | 107.850.000,00             | 107.625.000,00 | (225.000,00)            | 99,79  |             |
| 4.01.4-01.0-00.0-00.01.02.2.03.01.5.1.1 | - Belanja Pegawai   | 6.900.000,00               | 6.675.000,00   | (225.000,00)            | 96,74  |             |
| 4.01.4-01.0-00.0-00.01.02.2.03.01.5.1.2 | - Belanja Barang dan Jasa   | 100.950.000,00             | 100.950.000,00 | 0,00                    | 100,00 |             |
| 4.01.4-01.0-00.0-00.01.02.2.03.02       | <b>Fasilitasi Bantuan Hukum</b>   | 521.950.000,00             | 155.304.900,00 | (366.645.100,00)        | 29,75  |             |
| 4.01.4-01.0-00.0-00.01.02.2.03.02.5.1   | BELANJA OPERASI   | 521.950.000,00             | 155.304.900,00 | (366.645.100,00)        | 29,75  |             |
| 4.01.4-01.0-00.0-00.01.02.2.03.02.5.1.1 | - Belanja Pegawai   | 11.400.000,00              | 9.600.000,00   | (1.800.000,00)          | 84,21  |             |
| 4.01.4-01.0-00.0-00.01.02.2.03.02.5.1.2 | - Belanja Barang dan Jasa   | 510.550.000,00             | 145.704.900,00 | (364.845.100,00)        | 28,54  |             |
| 4.01.4-01.0-00.0-00.01.02.2.03.03       | <b>Pendokumentasian Produk Hukum dan Pengelolaan Informasi Hukum</b>                      | 229.295.000,00             | 228.544.900,00 | (750.100,00)            | 99,67  |             |
| 4.01.4-01.0-00.0-00.01.02.2.03.03.5.1   | BELANJA OPERASI   | 223.795.000,00             | 223.044.900,00 | (750.100,00)            | 99,66  |             |
| 4.01.4-01.0-00.0-00.01.02.2.03.03.5.1.1 | - Belanja Pegawai   | 6.900.000,00               | 6.900.000,00   | 0,00                    | 100,00 |             |
| 4.01.4-01.0-00.0-00.01.02.2.03.03.5.1.2 | - Belanja Barang dan Jasa   | 216.895.000,00             | 216.144.900,00 | (750.100,00)            | 99,65  |             |
| 4.01.4-01.0-00.0-00.01.02.2.03.03.5.2   | BELANJA MODAL   | 5.500.000,00               | 5.500.000,00   | 0,00                    | 100,00 |             |

| KODE REKENING   | URAIAN  | JUMLAH (Rp)                |                  | BERTAMBAH / (BERKURANG) |        | DASAR HUKUM |
|---|---|----------------------------|------------------|-------------------------|--------|-------------|
|   |   | ANGGARAN SETELAH PERUBAHAN | REALISASI        | (Rp)                    | (%)    |             |
| 1   | 2   | 3                          | 4                | 5 = 4 - 3               | 6      | 7           |
| 4.01 . 4-01.0-00.0-00.01 . 02 . 2.03 . 03 . 5 . 2 . 5 | - Belanja Modal Aset Tetap Lainnya            | 5.500.000,00               | 5.500.000,00     | 0,00                    | 100,00 |             |
|   | <b>SURPLUS / (DEFISIT)</b>                    | (1.105.145.000,00)         | (732.530.055,00) | 372.614.945,00          | 66,28  |             |
|   | <b>PEMBIAYAAN NETTO</b>                       | 0,00                       | 0,00             | 0,00                    | 0,00   |             |
|   | <b>SISA LEBIH PEMBIAYAAN ANGGARAN (SILPA)</b> | (1.105.145.000,00)         | (732.530.055,00) | 372.614.945,00          | 66,28  |             |





**PEMERINTAH KOTA PEKALONGAN**  
**RINCIAN APBD MENURUT URUSAN PEMERINTAHAN DAERAH, ORGANISASI, PROGRAM, KEGIATAN, SUB KEGIATAN, KELOMPOK,**  
**DAN JENIS PENDAPATAN, BELANJA, DAN PEMBIAYAAN**  
 TAHUN ANGGARAN 2021

**Urusan Pemerintahan** : 4 UNSUR PENDUKUNG URUSAN PEMERINTAHAN  
**Bidang Pemerintahan** : 4.01 Sekretariat Daerah  
**Unit Organisasi** : 4.01 . 4-01.0-00.0-00.01 Sekretariat Daerah  
**Sub Unit Organisasi** : 4.01 . 4-01.0-00.0-00.01 . 03 Bagian Organisasi

| KODE REKENING   | URAIAN  | JUMLAH (Rp)                |                | BERTAMBAH / (BERKURANG) |        | DASAR HUKUM |
|---|---|----------------------------|----------------|-------------------------|--------|-------------|
|   |   | ANGGARAN SETELAH PERUBAHAN | REALISASI      | (Rp)                    | (%)    |             |
| 1   | 2   | 3                          | 4              | 5 = 4 - 3               | 6      | 7           |
| 4.01 . 4-01.0-00.0-00.01 . 01 . 2.01 . 02 . 5         | <b>BELANJA DAERAH</b>   | 604.099.000,00             | 570.857.051,00 | (33.241.949,00)         | 94,50  |             |
| 4.01 . 4-01.0-00.0-00.01 . 01                         | <b>Program Penunjang Urusan Pemerintahan Daerah Kabupaten/Kota</b>      | 604.099.000,00             | 570.857.051,00 | (33.241.949,00)         | 94,50  |             |
| 4.01 . 4-01.0-00.0-00.01 . 01 . 2.01                  | <i>Perencanaan, Penganggaran, dan Evaluasi Kinerja Perangkat Daerah</i> | 5.250.000,00               | 5.206.900,00   | (43.100,00)             | 99,18  |             |
| 4.01 . 4-01.0-00.0-00.01 . 01 . 2.01 . 02             | <b>Koordinasi dan Penyusunan Dokumen RKA-SKPD</b>                       | 2.250.000,00               | 2.249.900,00   | (100,00)                | 100,00 |             |
| 4.01 . 4-01.0-00.0-00.01 . 01 . 2.01 . 02 . 5 . 1     | BELANJA OPERASI   | 2.250.000,00               | 2.249.900,00   | (100,00)                | 100,00 |             |
| 4.01 . 4-01.0-00.0-00.01 . 01 . 2.01 . 02 . 5 . 1 . 2 | - Belanja Barang dan Jasa   | 2.250.000,00               | 2.249.900,00   | (100,00)                | 100,00 |             |
| 4.01 . 4-01.0-00.0-00.01 . 01 . 2.01 . 07             | <b>Evaluasi Kinerja Perangkat Daerah</b>                                | 3.000.000,00               | 2.957.000,00   | (43.000,00)             | 98,57  |             |
| 4.01 . 4-01.0-00.0-00.01 . 01 . 2.01 . 07 . 5 . 1     | BELANJA OPERASI   | 3.000.000,00               | 2.957.000,00   | (43.000,00)             | 98,57  |             |
| 4.01 . 4-01.0-00.0-00.01 . 01 . 2.01 . 07 . 5 . 1 . 2 | - Belanja Barang dan Jasa   | 3.000.000,00               | 2.957.000,00   | (43.000,00)             | 98,57  |             |
| 4.01 . 4-01.0-00.0-00.01 . 01 . 2.02                  | <i>Administrasi Keuangan Perangkat Daerah</i>                           | 20.750.000,00              | 18.848.000,00  | (1.902.000,00)          | 90,83  |             |
| 4.01 . 4-01.0-00.0-00.01 . 01 . 2.02 . 03             | <b>Pelaksanaan Penatausahaan dan Pengujian/Verifikasi Keuangan SKPD</b> | 18.500.000,00              | 16.680.000,00  | (1.820.000,00)          | 90,16  |             |
| 4.01 . 4-01.0-00.0-00.01 . 01 . 2.02 . 03 . 5 . 1     | BELANJA OPERASI   | 18.500.000,00              | 16.680.000,00  | (1.820.000,00)          | 90,16  |             |
| 4.01 . 4-01.0-00.0-00.01 . 01 . 2.02 . 03 . 5 . 1 . 1 | - Belanja Pegawai   | 16.800.000,00              | 15.000.000,00  | (1.800.000,00)          | 89,29  |             |
| 4.01 . 4-01.0-00.0-00.01 . 01 . 2.02 . 03 . 5 . 1 . 2 | - Belanja Barang dan Jasa   | 1.700.000,00               | 1.680.000,00   | (20.000,00)             | 98,82  |             |
| 4.01 . 4-01.0-00.0-00.01 . 01 . 2.02 . 05             | <b>Koordinasi dan Penyusunan Laporan Keuangan Akhir Tahun SKPD</b>      | 2.250.000,00               | 2.168.000,00   | (82.000,00)             | 96,36  |             |
| 4.01 . 4-01.0-00.0-00.01 . 01 . 2.02 . 05 . 5 . 1     | BELANJA OPERASI   | 2.250.000,00               | 2.168.000,00   | (82.000,00)             | 96,36  |             |
| 4.01 . 4-01.0-00.0-00.01 . 01 . 2.02 . 05 . 5 . 1 . 2 | - Belanja Barang dan Jasa   | 2.250.000,00               | 2.168.000,00   | (82.000,00)             | 96,36  |             |
| 4.01 . 4-01.0-00.0-00.01 . 01 . 2.06                  | <i>Administrasi Umum Perangkat Daerah</i>                               | 92.349.000,00              | 92.083.751,00  | (265.249,00)            | 99,71  |             |
| 4.01 . 4-01.0-00.0-00.01 . 01 . 2.06 . 02             | <b>Penyediaan Peralatan dan Perlengkapan Kantor</b>                     | 8.289.000,00               | 8.289.000,00   | 0,00                    | 100,00 |             |
| 4.01 . 4-01.0-00.0-00.01 . 01 . 2.06 . 02 . 5 . 1     | BELANJA OPERASI   | 8.289.000,00               | 8.289.000,00   | 0,00                    | 100,00 |             |
| 4.01 . 4-01.0-00.0-00.01 . 01 . 2.06 . 02 . 5 . 1 . 2 | - Belanja Barang dan Jasa   | 8.289.000,00               | 8.289.000,00   | 0,00                    | 100,00 |             |
| 4.01 . 4-01.0-00.0-00.01 . 01 . 2.06 . 04             | <b>Penyediaan Bahan Logistik Kantor</b>                                 | 5.560.000,00               | 5.560.000,00   | 0,00                    | 100,00 |             |

| KODE REKENING                           | URAIAN  | JUMLAH (Rp)                |                  | BERTAMBAH / (BERKURANG) |        | DASAR HUKUM |
|---|---|----------------------------|------------------|-------------------------|--------|-------------|
|   |   | ANGGARAN SETELAH PERUBAHAN | REALISASI        | (Rp)                    | (%)    |             |
| 1                                       | 2   | 3                          | 4                | 5 = 4 - 3               | 6      | 7           |
| 4.01.4-01.0-00.0-00.01.01.2.06.04.5.1   | BELANJA OPERASI   | 5.560.000,00               | 5.560.000,00     | 0,00                    | 100,00 |             |
| 4.01.4-01.0-00.0-00.01.01.2.06.04.5.1.2 | - Belanja Barang dan Jasa   | 5.560.000,00               | 5.560.000,00     | 0,00                    | 100,00 |             |
| 4.01.4-01.0-00.0-00.01.01.2.06.05       | <b>Penyediaan Barang Cetak dan Penggandaan</b>  | 4.000.000,00               | 3.983.000,00     | (17.000,00)             | 99,58  |             |
| 4.01.4-01.0-00.0-00.01.01.2.06.05.5.1   | BELANJA OPERASI   | 4.000.000,00               | 3.983.000,00     | (17.000,00)             | 99,58  |             |
| 4.01.4-01.0-00.0-00.01.01.2.06.05.5.1.2 | - Belanja Barang dan Jasa   | 4.000.000,00               | 3.983.000,00     | (17.000,00)             | 99,58  |             |
| 4.01.4-01.0-00.0-00.01.01.2.06.06       | <b>Penyediaan Bahan Bacaan dan Peraturan Perundang-undangan</b>                           | 2.500.000,00               | 2.400.000,00     | (100.000,00)            | 96,00  |             |
| 4.01.4-01.0-00.0-00.01.01.2.06.06.5.1   | BELANJA OPERASI   | 2.500.000,00               | 2.400.000,00     | (100.000,00)            | 96,00  |             |
| 4.01.4-01.0-00.0-00.01.01.2.06.06.5.1.2 | - Belanja Barang dan Jasa   | 2.500.000,00               | 2.400.000,00     | (100.000,00)            | 96,00  |             |
| 4.01.4-01.0-00.0-00.01.01.2.06.09       | <b>Penyelenggaraan Rapat Koordinasi dan Konsultasi SKPD</b>                               | 72.000.000,00              | 71.851.751,00    | (148.249,00)            | 99,79  |             |
| 4.01.4-01.0-00.0-00.01.01.2.06.09.5.1   | BELANJA OPERASI   | 72.000.000,00              | 71.851.751,00    | (148.249,00)            | 99,79  |             |
| 4.01.4-01.0-00.0-00.01.01.2.06.09.5.1.2 | - Belanja Barang dan Jasa   | 72.000.000,00              | 71.851.751,00    | (148.249,00)            | 99,79  |             |
| 4.01.4-01.0-00.0-00.01.01.2.08          | <i>Penyediaan Jasa Penunjang Urusan Pemerintahan Daerah</i>                               | 1.800.000,00               | 1.440.000,00     | (360.000,00)            | 80,00  |             |
| 4.01.4-01.0-00.0-00.01.01.2.08.01       | <b>Penyediaan Jasa Surat Menyurat</b>   | 1.800.000,00               | 1.440.000,00     | (360.000,00)            | 80,00  |             |
| 4.01.4-01.0-00.0-00.01.01.2.08.01.5.1   | BELANJA OPERASI   | 1.800.000,00               | 1.440.000,00     | (360.000,00)            | 80,00  |             |
| 4.01.4-01.0-00.0-00.01.01.2.08.01.5.1.2 | - Belanja Barang dan Jasa   | 1.800.000,00               | 1.440.000,00     | (360.000,00)            | 80,00  |             |
| 4.01.4-01.0-00.0-00.01.01.2.09          | <i>Pemeliharaan Barang Milik Daerah Penunjang Urusan Pemerintahan Daerah</i>              | 3.000.000,00               | 2.955.000,00     | (45.000,00)             | 98,50  |             |
| 4.01.4-01.0-00.0-00.01.01.2.09.10       | <b>Pemeliharaan/Rehabilitasi Sarana dan Prasarana Gedung Kantor atau Bangunan Lainnya</b> | 3.000.000,00               | 2.955.000,00     | (45.000,00)             | 98,50  |             |
| 4.01.4-01.0-00.0-00.01.01.2.09.10.5.1   | BELANJA OPERASI   | 3.000.000,00               | 2.955.000,00     | (45.000,00)             | 98,50  |             |
| 4.01.4-01.0-00.0-00.01.01.2.09.10.5.1.2 | - Belanja Barang dan Jasa   | 3.000.000,00               | 2.955.000,00     | (45.000,00)             | 98,50  |             |
| 4.01.4-01.0-00.0-00.01.01.2.13          | <i>Penataan Organisasi</i>  | 480.950.000,00             | 450.323.400,00   | (30.626.600,00)         | 93,63  |             |
| 4.01.4-01.0-00.0-00.01.01.2.13.01       | <b>Pengelolaan Kelembagaan dan Analisis Jabatan</b>                                       | 119.370.000,00             | 98.339.000,00    | (21.031.000,00)         | 82,38  |             |
| 4.01.4-01.0-00.0-00.01.01.2.13.01.5.1   | BELANJA OPERASI   | 119.370.000,00             | 98.339.000,00    | (21.031.000,00)         | 82,38  |             |
| 4.01.4-01.0-00.0-00.01.01.2.13.01.5.1.1 | - Belanja Pegawai   | 6.900.000,00               | 6.899.000,00     | (1.000,00)              | 99,99  |             |
| 4.01.4-01.0-00.0-00.01.01.2.13.01.5.1.2 | - Belanja Barang dan Jasa   | 112.470.000,00             | 91.440.000,00    | (21.030.000,00)         | 81,30  |             |
| 4.01.4-01.0-00.0-00.01.01.2.13.02       | <b>Fasilitas Pelayanan Publik dan Tata Laksana</b>  | 176.525.000,00             | 175.984.800,00   | (540.200,00)            | 99,69  |             |
| 4.01.4-01.0-00.0-00.01.01.2.13.02.5.1   | BELANJA OPERASI   | 176.525.000,00             | 175.984.800,00   | (540.200,00)            | 99,69  |             |
| 4.01.4-01.0-00.0-00.01.01.2.13.02.5.1.1 | - Belanja Pegawai   | 6.900.000,00               | 6.900.000,00     | 0,00                    | 100,00 |             |
| 4.01.4-01.0-00.0-00.01.01.2.13.02.5.1.2 | - Belanja Barang dan Jasa   | 169.625.000,00             | 169.084.800,00   | (540.200,00)            | 99,68  |             |
| 4.01.4-01.0-00.0-00.01.01.2.13.03       | <b>Peningkatan Kinerja dan Reformasi Birokrasi</b>  | 185.055.000,00             | 175.999.600,00   | (9.055.400,00)          | 95,11  |             |
| 4.01.4-01.0-00.0-00.01.01.2.13.03.5.1   | BELANJA OPERASI   | 185.055.000,00             | 175.999.600,00   | (9.055.400,00)          | 95,11  |             |
| 4.01.4-01.0-00.0-00.01.01.2.13.03.5.1.1 | - Belanja Pegawai   | 6.900.000,00               | 6.900.000,00     | 0,00                    | 100,00 |             |
| 4.01.4-01.0-00.0-00.01.01.2.13.03.5.1.2 | - Belanja Barang dan Jasa   | 178.155.000,00             | 169.099.600,00   | (9.055.400,00)          | 94,92  |             |
|   | <b>SURPLUS / (DEFISIT)</b>  | (604.099.000,00)           | (570.857.051,00) | 33.241.949,00           | 94,50  |             |
|   | <b>PEMBIAYAAN NETTO</b>   | 0,00                       | 0,00             | 0,00                    | 0,00   |             |

| KODE REKENING | URAIAN                                 | JUMLAH (Rp)                |                  | BERTAMBAH / (BERKURANG) |       | DASAR HUKUM |
|---------------|--|----------------------------|------------------|-------------------------|-------|-------------|
|               |  | ANGGARAN SETELAH PERUBAHAN | REALISASI        | (Rp)                    | (%)   |             |
| 1             | 2                                      | 3                          | 4                | 5 = 4 - 3               | 6     | 7           |
|               | SISA LEBIH PEMBIAYAAN ANGGARAN (SILPA) | (604.099.000,00)           | (570.857.051,00) | 33.241.949,00           | 94,50 |             |



**PEMERINTAH KOTA PEKALONGAN**  
**RINCIAN APBD MENURUT URUSAN PEMERINTAHAN DAERAH, ORGANISASI, PROGRAM, KEGIATAN, SUB KEGIATAN, KELOMPOK,**  
**DAN JENIS PENDAPATAN, BELANJA, DAN PEMBIAYAAN**  
 TAHUN ANGGARAN 2021

**Urusan Pemerintahan** : 4 UNSUR PENDUKUNG URUSAN PEMERINTAHAN  
**Bidang Pemerintahan** : 4.01 Sekretariat Daerah  
**Unit Organisasi** : 4.01 . 4-01.0-00.0-00.01 Sekretariat Daerah  
**Sub Unit Organisasi** : 4.01 . 4-01.0-00.0-00.01 . 04 Bagian Perekonomian Dan SDA

| KODE REKENING   | URAIAN  | JUMLAH (Rp)                |                | BERTAMBAH / (BERKURANG) |        | DASAR HUKUM |
|---|---|----------------------------|----------------|-------------------------|--------|-------------|
|   |   | ANGGARAN SETELAH PERUBAHAN | REALISASI      | (Rp)                    | (%)    |             |
| 1   | 2   | 3                          | 4              | 5 = 4 - 3               | 6      | 7           |
| 4.01 . 4-01.0-00.0-00.01 . 01 . 2.01 . 02 . 5         | <b>BELANJA DAERAH</b>   | 583.005.000,00             | 502.121.784,00 | (80.883.216,00)         | 86,13  |             |
| 4.01 . 4-01.0-00.0-00.01 . 01                         | <b>Program Penunjang Urusan Pemerintahan Daerah Kabupaten/Kota</b>      | 158.300.000,00             | 121.602.484,00 | (36.697.516,00)         | 76,82  |             |
| 4.01 . 4-01.0-00.0-00.01 . 01 . 2.01                  | <i>Perencanaan, Penganggaran, dan Evaluasi Kinerja Perangkat Daerah</i> | 5.250.000,00               | 5.249.900,00   | (100,00)                | 100,00 |             |
| 4.01 . 4-01.0-00.0-00.01 . 01 . 2.01 . 02             | <b>Koordinasi dan Penyusunan Dokumen RKA-SKPD</b>                       | 2.250.000,00               | 2.249.900,00   | (100,00)                | 100,00 |             |
| 4.01 . 4-01.0-00.0-00.01 . 01 . 2.01 . 02 . 5 . 1     | BELANJA OPERASI   | 2.250.000,00               | 2.249.900,00   | (100,00)                | 100,00 |             |
| 4.01 . 4-01.0-00.0-00.01 . 01 . 2.01 . 02 . 5 . 1 . 2 | - Belanja Barang dan Jasa   | 2.250.000,00               | 2.249.900,00   | (100,00)                | 100,00 |             |
| 4.01 . 4-01.0-00.0-00.01 . 01 . 2.01 . 07             | <b>Evaluasi Kinerja Perangkat Daerah</b>                                | 3.000.000,00               | 3.000.000,00   | 0,00                    | 100,00 |             |
| 4.01 . 4-01.0-00.0-00.01 . 01 . 2.01 . 07 . 5 . 1     | BELANJA OPERASI   | 3.000.000,00               | 3.000.000,00   | 0,00                    | 100,00 |             |
| 4.01 . 4-01.0-00.0-00.01 . 01 . 2.01 . 07 . 5 . 1 . 2 | - Belanja Barang dan Jasa   | 3.000.000,00               | 3.000.000,00   | 0,00                    | 100,00 |             |
| 4.01 . 4-01.0-00.0-00.01 . 01 . 2.02                  | <i>Administrasi Keuangan Perangkat Daerah</i>                           | 20.250.000,00              | 20.250.000,00  | 0,00                    | 100,00 |             |
| 4.01 . 4-01.0-00.0-00.01 . 01 . 2.02 . 03             | <b>Pelaksanaan Penatausahaan dan Pengujian/Verifikasi Keuangan SKPD</b> | 18.000.000,00              | 18.000.000,00  | 0,00                    | 100,00 |             |
| 4.01 . 4-01.0-00.0-00.01 . 01 . 2.02 . 03 . 5 . 1     | BELANJA OPERASI   | 18.000.000,00              | 18.000.000,00  | 0,00                    | 100,00 |             |
| 4.01 . 4-01.0-00.0-00.01 . 01 . 2.02 . 03 . 5 . 1 . 1 | - Belanja Pegawai   | 14.800.000,00              | 14.800.000,00  | 0,00                    | 100,00 |             |
| 4.01 . 4-01.0-00.0-00.01 . 01 . 2.02 . 03 . 5 . 1 . 2 | - Belanja Barang dan Jasa   | 3.200.000,00               | 3.200.000,00   | 0,00                    | 100,00 |             |
| 4.01 . 4-01.0-00.0-00.01 . 01 . 2.02 . 05             | <b>Koordinasi dan Penyusunan Laporan Keuangan Akhir Tahun SKPD</b>      | 2.250.000,00               | 2.250.000,00   | 0,00                    | 100,00 |             |
| 4.01 . 4-01.0-00.0-00.01 . 01 . 2.02 . 05 . 5 . 1     | BELANJA OPERASI   | 2.250.000,00               | 2.250.000,00   | 0,00                    | 100,00 |             |
| 4.01 . 4-01.0-00.0-00.01 . 01 . 2.02 . 05 . 5 . 1 . 2 | - Belanja Barang dan Jasa   | 2.250.000,00               | 2.250.000,00   | 0,00                    | 100,00 |             |
| 4.01 . 4-01.0-00.0-00.01 . 01 . 2.06                  | <i>Administrasi Umum Perangkat Daerah</i>                               | 126.000.000,00             | 89.724.084,00  | (36.275.916,00)         | 71,21  |             |
| 4.01 . 4-01.0-00.0-00.01 . 01 . 2.06 . 02             | <b>Penyediaan Peralatan dan Perlengkapan Kantor</b>                     | 11.000.000,00              | 10.997.200,00  | (2.800,00)              | 99,97  |             |
| 4.01 . 4-01.0-00.0-00.01 . 01 . 2.06 . 02 . 5 . 1     | BELANJA OPERASI   | 11.000.000,00              | 10.997.200,00  | (2.800,00)              | 99,97  |             |
| 4.01 . 4-01.0-00.0-00.01 . 01 . 2.06 . 02 . 5 . 1 . 2 | - Belanja Barang dan Jasa   | 11.000.000,00              | 10.997.200,00  | (2.800,00)              | 99,97  |             |
| 4.01 . 4-01.0-00.0-00.01 . 01 . 2.06 . 04             | <b>Penyediaan Bahan Logistik Kantor</b>                                 | 8.500.000,00               | 8.500.000,00   | 0,00                    | 100,00 |             |

| KODE REKENING   | URAIAN   | JUMLAH (Rp)                |                | BERTAMBAH / (BERKURANG) |        | DASAR HUKUM |
|---|--|----------------------------|----------------|-------------------------|--------|-------------|
|   |  | ANGGARAN SETELAH PERUBAHAN | REALISASI      | (Rp)                    | (%)    |             |
| 1   | 2  | 3                          | 4              | 5 = 4 - 3               | 6      | 7           |
| 4.01 . 4-01.0-00.0-00.01 . 01 . 2.06 . 04 . 5 . 1     | BELANJA OPERASI  | 8.500.000,00               | 8.500.000,00   | 0,00                    | 100,00 |             |
| 4.01 . 4-01.0-00.0-00.01 . 01 . 2.06 . 04 . 5 . 1 . 2 | - Belanja Barang dan Jasa  | 8.500.000,00               | 8.500.000,00   | 0,00                    | 100,00 |             |
| 4.01 . 4-01.0-00.0-00.01 . 01 . 2.06 . 05             | <b>Penyediaan Barang Cetak dan Penggandaan</b>   | 4.000.000,00               | 4.000.000,00   | 0,00                    | 100,00 |             |
| 4.01 . 4-01.0-00.0-00.01 . 01 . 2.06 . 05 . 5 . 1     | BELANJA OPERASI  | 4.000.000,00               | 4.000.000,00   | 0,00                    | 100,00 |             |
| 4.01 . 4-01.0-00.0-00.01 . 01 . 2.06 . 05 . 5 . 1 . 2 | - Belanja Barang dan Jasa  | 4.000.000,00               | 4.000.000,00   | 0,00                    | 100,00 |             |
| 4.01 . 4-01.0-00.0-00.01 . 01 . 2.06 . 06             | <b>Penyediaan Bahan Bacaan dan Peraturan Perundang-undangan</b>                              | 2.500.000,00               | 2.260.000,00   | (240.000,00)            | 90,40  |             |
| 4.01 . 4-01.0-00.0-00.01 . 01 . 2.06 . 06 . 5 . 1     | BELANJA OPERASI  | 2.500.000,00               | 2.260.000,00   | (240.000,00)            | 90,40  |             |
| 4.01 . 4-01.0-00.0-00.01 . 01 . 2.06 . 06 . 5 . 1 . 2 | - Belanja Barang dan Jasa  | 2.500.000,00               | 2.260.000,00   | (240.000,00)            | 90,40  |             |
| 4.01 . 4-01.0-00.0-00.01 . 01 . 2.06 . 09             | <b>Penyelenggaraan Rapat Koordinasi dan Konsultasi SKPD</b>                                  | 100.000.000,00             | 63.966.884,00  | (36.033.116,00)         | 63,97  |             |
| 4.01 . 4-01.0-00.0-00.01 . 01 . 2.06 . 09 . 5 . 1     | BELANJA OPERASI  | 100.000.000,00             | 63.966.884,00  | (36.033.116,00)         | 63,97  |             |
| 4.01 . 4-01.0-00.0-00.01 . 01 . 2.06 . 09 . 5 . 1 . 2 | - Belanja Barang dan Jasa  | 100.000.000,00             | 63.966.884,00  | (36.033.116,00)         | 63,97  |             |
| 4.01 . 4-01.0-00.0-00.01 . 01 . 2.08                  | <i>Penyediaan Jasa Penunjang Urusan Pemerintahan Daerah</i>                                  | 1.800.000,00               | 1.387.500,00   | (412.500,00)            | 77,08  |             |
| 4.01 . 4-01.0-00.0-00.01 . 01 . 2.08 . 01             | <b>Penyediaan Jasa Surat Menyurat</b>  | 1.800.000,00               | 1.387.500,00   | (412.500,00)            | 77,08  |             |
| 4.01 . 4-01.0-00.0-00.01 . 01 . 2.08 . 01 . 5 . 1     | BELANJA OPERASI  | 1.800.000,00               | 1.387.500,00   | (412.500,00)            | 77,08  |             |
| 4.01 . 4-01.0-00.0-00.01 . 01 . 2.08 . 01 . 5 . 1 . 2 | - Belanja Barang dan Jasa  | 1.800.000,00               | 1.387.500,00   | (412.500,00)            | 77,08  |             |
| 4.01 . 4-01.0-00.0-00.01 . 01 . 2.09                  | <i>Pemeliharaan Barang Milik Daerah Penunjang Urusan Pemerintahan Daerah</i>                 | 5.000.000,00               | 4.991.000,00   | (9.000,00)              | 99,82  |             |
| 4.01 . 4-01.0-00.0-00.01 . 01 . 2.09 . 10             | <b>Pemeliharaan/Rehabilitasi Sarana dan Prasarana Gedung Kantor atau Bangunan Lainnya</b>    | 5.000.000,00               | 4.991.000,00   | (9.000,00)              | 99,82  |             |
| 4.01 . 4-01.0-00.0-00.01 . 01 . 2.09 . 10 . 5 . 1     | BELANJA OPERASI  | 5.000.000,00               | 4.991.000,00   | (9.000,00)              | 99,82  |             |
| 4.01 . 4-01.0-00.0-00.01 . 01 . 2.09 . 10 . 5 . 1 . 2 | - Belanja Barang dan Jasa  | 5.000.000,00               | 4.991.000,00   | (9.000,00)              | 99,82  |             |
| 4.01 . 4-01.0-00.0-00.01 . 03                         | <b>Program Perekonomian Dan Pembangunan</b>  | 424.705.000,00             | 380.519.300,00 | (44.185.700,00)         | 89,60  |             |
| 4.01 . 4-01.0-00.0-00.01 . 03 . 2.01                  | <i>Pelaksanaan Kebijakan Perekonomian</i>  | 214.505.000,00             | 194.206.300,00 | (20.298.700,00)         | 90,54  |             |
| 4.01 . 4-01.0-00.0-00.01 . 03 . 2.01 . 01             | <b>Koordinasi, Sinkronisasi, Monitoring dan Evaluasi Kebijakan Pengelolaan BUMD dan BLUD</b> | 57.410.000,00              | 54.123.600,00  | (3.286.400,00)          | 94,28  |             |
| 4.01 . 4-01.0-00.0-00.01 . 03 . 2.01 . 01 . 5 . 1     | BELANJA OPERASI  | 57.410.000,00              | 54.123.600,00  | (3.286.400,00)          | 94,28  |             |
| 4.01 . 4-01.0-00.0-00.01 . 03 . 2.01 . 01 . 5 . 1 . 1 | - Belanja Pegawai  | 6.600.000,00               | 6.250.000,00   | (350.000,00)            | 94,70  |             |
| 4.01 . 4-01.0-00.0-00.01 . 03 . 2.01 . 01 . 5 . 1 . 2 | - Belanja Barang dan Jasa  | 50.810.000,00              | 47.873.600,00  | (2.936.400,00)          | 94,22  |             |
| 4.01 . 4-01.0-00.0-00.01 . 03 . 2.01 . 02             | <b>Pengendalian dan Distribusi Perekonomian</b>  | 58.430.000,00              | 47.647.900,00  | (10.782.100,00)         | 81,55  |             |
| 4.01 . 4-01.0-00.0-00.01 . 03 . 2.01 . 02 . 5 . 1     | BELANJA OPERASI  | 58.430.000,00              | 47.647.900,00  | (10.782.100,00)         | 81,55  |             |
| 4.01 . 4-01.0-00.0-00.01 . 03 . 2.01 . 02 . 5 . 1 . 1 | - Belanja Pegawai  | 4.800.000,00               | 4.650.000,00   | (150.000,00)            | 96,88  |             |
| 4.01 . 4-01.0-00.0-00.01 . 03 . 2.01 . 02 . 5 . 1 . 2 | - Belanja Barang dan Jasa  | 53.630.000,00              | 42.997.900,00  | (10.632.100,00)         | 80,18  |             |
| 4.01 . 4-01.0-00.0-00.01 . 03 . 2.01 . 03             | <b>Perencanaan dan Pengawasan Ekonomi Mikro kecil</b>  | 98.665.000,00              | 92.434.800,00  | (6.230.200,00)          | 93,69  |             |
| 4.01 . 4-01.0-00.0-00.01 . 03 . 2.01 . 03 . 5 . 1     | BELANJA OPERASI  | 98.665.000,00              | 92.434.800,00  | (6.230.200,00)          | 93,69  |             |
| 4.01 . 4-01.0-00.0-00.01 . 03 . 2.01 . 03 . 5 . 1 . 1 | - Belanja Pegawai  | 4.800.000,00               | 4.800.000,00   | 0,00                    | 100,00 |             |
| 4.01 . 4-01.0-00.0-00.01 . 03 . 2.01 . 03 . 5 . 1 . 2 | - Belanja Barang dan Jasa  | 93.865.000,00              | 87.634.800,00  | (6.230.200,00)          | 93,36  |             |
| 4.01 . 4-01.0-00.0-00.01 . 03 . 2.04                  | <i>Pemantauan Kebijakan Sumber Daya Alam</i>   | 210.200.000,00             | 186.313.000,00 | (23.887.000,00)         | 88,64  |             |

| KODE REKENING   | URAIAN   | JUMLAH (Rp)                |                  | BERTAMBAH / (BERKURANG) |       | DASAR HUKUM |
|---|--|----------------------------|------------------|-------------------------|-------|-------------|
|   |  | ANGGARAN SETELAH PERUBAHAN | REALISASI        | (Rp)                    | (%)   |             |
| 1   | 2  | 3                          | 4                | 5 = 4 - 3               | 6     | 7           |
| 4.01 . 4-01.0-00.0-00.01 . 03 . 2.04 . 01             | <b>Koordinasi, Sinkronisasi dan Evaluasi Kebijakan Pertanian, Kehutanan, Kelautan, dan Perikanan</b> | 210.200.000,00             | 186.313.000,00   | (23.887.000,00)         | 88,64 |             |
| 4.01 . 4-01.0-00.0-00.01 . 03 . 2.04 . 01 . 5 . 1     | BELANJA OPERASI  | 210.200.000,00             | 186.313.000,00   | (23.887.000,00)         | 88,64 |             |
| 4.01 . 4-01.0-00.0-00.01 . 03 . 2.04 . 01 . 5 . 1 . 2 | - Belanja Barang dan Jasa  | 210.200.000,00             | 186.313.000,00   | (23.887.000,00)         | 88,64 |             |
|   | <b>SURPLUS / (DEFISIT)</b>   | (583.005.000,00)           | (502.121.784,00) | 80.883.216,00           | 86,13 |             |
|   | <b>PEMBIAYAAN NETTO</b>  | 0,00                       | 0,00             | 0,00                    | 0,00  |             |
|   | <b>SISA LEBIH PEMBIAYAAN ANGGARAN (SILPA)</b>  | (583.005.000,00)           | (502.121.784,00) | 80.883.216,00           | 86,13 |             |



**PEMERINTAH KOTA PEKALONGAN**  
**RINCIAN APBD MENURUT URUSAN PEMERINTAHAN DAERAH, ORGANISASI, PROGRAM, KEGIATAN, SUB KEGIATAN, KELOMPOK,**  
**DAN JENIS PENDAPATAN, BELANJA, DAN PEMBIAYAAN**  
 TAHUN ANGGARAN 2021

**Urusan Pemerintahan** : 4 UNSUR PENDUKUNG URUSAN PEMERINTAHAN  
**Bidang Pemerintahan** : 4.01 Sekretariat Daerah  
**Unit Organisasi** : 4.01 . 4-01.0-00.0-00.01 Sekretariat Daerah  
**Sub Unit Organisasi** : 4.01 . 4-01.0-00.0-00.01 . 05 Bagian Pengadaan Barang/Jasa Dan Administrasi

| KODE REKENING   | URAIAN  | JUMLAH (Rp)                |                | BERTAMBAH / (BERKURANG) |        | DASAR HUKUM |
|---|---|----------------------------|----------------|-------------------------|--------|-------------|
|   |   | ANGGARAN SETELAH PERUBAHAN | REALISASI      | (Rp)                    | (%)    |             |
| 1   | 2   | 3                          | 4              | 5 = 4 - 3               | 6      | 7           |
| 4.01 . 4-01.0-00.0-00.01 . 01 . 2.01 . 02 . 5         | <b>BELANJA DAERAH</b>   | 758.956.000,00             | 724.391.382,00 | (34.564.618,00)         | 95,45  |             |
| 4.01 . 4-01.0-00.0-00.01 . 01                         | <b>Program Penunjang Urusan Pemerintahan Daerah Kabupaten/Kota</b>      | 149.506.000,00             | 148.842.882,00 | (663.118,00)            | 99,56  |             |
| 4.01 . 4-01.0-00.0-00.01 . 01 . 2.01                  | <i>Perencanaan, Penganggaran, dan Evaluasi Kinerja Perangkat Daerah</i> | 5.250.000,00               | 5.250.000,00   | 0,00                    | 100,00 |             |
| 4.01 . 4-01.0-00.0-00.01 . 01 . 2.01 . 02             | <b>Koordinasi dan Penyusunan Dokumen RKA-SKPD</b>                       | 2.250.000,00               | 2.250.000,00   | 0,00                    | 100,00 |             |
| 4.01 . 4-01.0-00.0-00.01 . 01 . 2.01 . 02 . 5 . 1     | BELANJA OPERASI   | 2.250.000,00               | 2.250.000,00   | 0,00                    | 100,00 |             |
| 4.01 . 4-01.0-00.0-00.01 . 01 . 2.01 . 02 . 5 . 1 . 2 | - Belanja Barang dan Jasa   | 2.250.000,00               | 2.250.000,00   | 0,00                    | 100,00 |             |
| 4.01 . 4-01.0-00.0-00.01 . 01 . 2.01 . 07             | <b>Evaluasi Kinerja Perangkat Daerah</b>                                | 3.000.000,00               | 3.000.000,00   | 0,00                    | 100,00 |             |
| 4.01 . 4-01.0-00.0-00.01 . 01 . 2.01 . 07 . 5 . 1     | BELANJA OPERASI   | 3.000.000,00               | 3.000.000,00   | 0,00                    | 100,00 |             |
| 4.01 . 4-01.0-00.0-00.01 . 01 . 2.01 . 07 . 5 . 1 . 2 | - Belanja Barang dan Jasa   | 3.000.000,00               | 3.000.000,00   | 0,00                    | 100,00 |             |
| 4.01 . 4-01.0-00.0-00.01 . 01 . 2.02                  | <i>Administrasi Keuangan Perangkat Daerah</i>                           | 19.250.000,00              | 19.250.000,00  | 0,00                    | 100,00 |             |
| 4.01 . 4-01.0-00.0-00.01 . 01 . 2.02 . 03             | <b>Pelaksanaan Penatausahaan dan Pengujian/Verifikasi Keuangan SKPD</b> | 17.000.000,00              | 17.000.000,00  | 0,00                    | 100,00 |             |
| 4.01 . 4-01.0-00.0-00.01 . 01 . 2.02 . 03 . 5 . 1     | BELANJA OPERASI   | 17.000.000,00              | 17.000.000,00  | 0,00                    | 100,00 |             |
| 4.01 . 4-01.0-00.0-00.01 . 01 . 2.02 . 03 . 5 . 1 . 1 | - Belanja Pegawai   | 15.600.000,00              | 15.600.000,00  | 0,00                    | 100,00 |             |
| 4.01 . 4-01.0-00.0-00.01 . 01 . 2.02 . 03 . 5 . 1 . 2 | - Belanja Barang dan Jasa   | 1.400.000,00               | 1.400.000,00   | 0,00                    | 100,00 |             |
| 4.01 . 4-01.0-00.0-00.01 . 01 . 2.02 . 05             | <b>Koordinasi dan Penyusunan Laporan Keuangan Akhir Tahun SKPD</b>      | 2.250.000,00               | 2.250.000,00   | 0,00                    | 100,00 |             |
| 4.01 . 4-01.0-00.0-00.01 . 01 . 2.02 . 05 . 5 . 1     | BELANJA OPERASI   | 2.250.000,00               | 2.250.000,00   | 0,00                    | 100,00 |             |
| 4.01 . 4-01.0-00.0-00.01 . 01 . 2.02 . 05 . 5 . 1 . 2 | - Belanja Barang dan Jasa   | 2.250.000,00               | 2.250.000,00   | 0,00                    | 100,00 |             |
| 4.01 . 4-01.0-00.0-00.01 . 01 . 2.06                  | <i>Administrasi Umum Perangkat Daerah</i>                               | 111.306.000,00             | 110.842.882,00 | (463.118,00)            | 99,58  |             |
| 4.01 . 4-01.0-00.0-00.01 . 01 . 2.06 . 02             | <b>Penyediaan Peralatan dan Perlengkapan Kantor</b>                     | 14.806.000,00              | 14.551.382,00  | (254.618,00)            | 98,28  |             |
| 4.01 . 4-01.0-00.0-00.01 . 01 . 2.06 . 02 . 5 . 1     | BELANJA OPERASI   | 6.742.000,00               | 6.645.700,00   | (96.300,00)             | 98,57  |             |
| 4.01 . 4-01.0-00.0-00.01 . 01 . 2.06 . 02 . 5 . 1 . 2 | - Belanja Barang dan Jasa   | 6.742.000,00               | 6.645.700,00   | (96.300,00)             | 98,57  |             |
| 4.01 . 4-01.0-00.0-00.01 . 01 . 2.06 . 02 . 5 . 2     | BELANJA MODAL   | 8.064.000,00               | 7.905.682,00   | (158.318,00)            | 98,04  |             |

| KODE REKENING                     | URAIAN | JUMLAH (Rp)   |                | BERTAMBAH / (BERKURANG) |                 | DASAR HUKUM |  |
|-----------------------------------|--------|---|----------------|-------------------------|-----------------|-------------|--|
|                                   |        | ANGGARAN SETELAH PERUBAHAN  | REALISASI      | (Rp)                    | (%)             |             |  |
| 1                                 | 2      | 3   | 4              | 5 = 4 - 3               | 6               | 7           |  |
| 4.01.4-01.0-00.0-00.01.01.2.06.02 | .5.2.2 | - Belanja Modal Peralatan dan Mesin   | 8.064.000,00   | 7.905.682,00            | (158.318,00)    | 98,04       |  |
| 4.01.4-01.0-00.0-00.01.01.2.06.04 |        | <b>Penyediaan Bahan Logistik Kantor</b>   | 8.000.000,00   | 8.000.000,00            | 0,00            | 100,00      |  |
| 4.01.4-01.0-00.0-00.01.01.2.06.04 | .5.1   | BELANJA OPERASI   | 8.000.000,00   | 8.000.000,00            | 0,00            | 100,00      |  |
| 4.01.4-01.0-00.0-00.01.01.2.06.04 | .5.1.2 | - Belanja Barang dan Jasa   | 8.000.000,00   | 8.000.000,00            | 0,00            | 100,00      |  |
| 4.01.4-01.0-00.0-00.01.01.2.06.05 |        | <b>Penyediaan Barang Cetak dan Penggandaan</b>  | 6.000.000,00   | 5.895.000,00            | (105.000,00)    | 98,25       |  |
| 4.01.4-01.0-00.0-00.01.01.2.06.05 | .5.1   | BELANJA OPERASI   | 6.000.000,00   | 5.895.000,00            | (105.000,00)    | 98,25       |  |
| 4.01.4-01.0-00.0-00.01.01.2.06.05 | .5.1.2 | - Belanja Barang dan Jasa   | 6.000.000,00   | 5.895.000,00            | (105.000,00)    | 98,25       |  |
| 4.01.4-01.0-00.0-00.01.01.2.06.06 |        | <b>Penyediaan Bahan Bacaan dan Peraturan Perundang-undangan</b>                           | 2.500.000,00   | 2.454.000,00            | (46.000,00)     | 98,16       |  |
| 4.01.4-01.0-00.0-00.01.01.2.06.06 | .5.1   | BELANJA OPERASI   | 2.500.000,00   | 2.454.000,00            | (46.000,00)     | 98,16       |  |
| 4.01.4-01.0-00.0-00.01.01.2.06.06 | .5.1.2 | - Belanja Barang dan Jasa   | 2.500.000,00   | 2.454.000,00            | (46.000,00)     | 98,16       |  |
| 4.01.4-01.0-00.0-00.01.01.2.06.09 |        | <b>Penyelenggaraan Rapat Koordinasi dan Konsultasi SKPD</b>                               | 80.000.000,00  | 79.942.500,00           | (57.500,00)     | 99,93       |  |
| 4.01.4-01.0-00.0-00.01.01.2.06.09 | .5.1   | BELANJA OPERASI   | 80.000.000,00  | 79.942.500,00           | (57.500,00)     | 99,93       |  |
| 4.01.4-01.0-00.0-00.01.01.2.06.09 | .5.1.2 | - Belanja Barang dan Jasa   | 80.000.000,00  | 79.942.500,00           | (57.500,00)     | 99,93       |  |
| 4.01.4-01.0-00.0-00.01.01.2.08    |        | <i>Penyediaan Jasa Penunjang Urusan Pemerintahan Daerah</i>                               | 1.200.000,00   | 1.200.000,00            | 0,00            | 100,00      |  |
| 4.01.4-01.0-00.0-00.01.01.2.08.01 |        | <b>Penyediaan Jasa Surat Menyurat</b>   | 1.200.000,00   | 1.200.000,00            | 0,00            | 100,00      |  |
| 4.01.4-01.0-00.0-00.01.01.2.08.01 | .5.1   | BELANJA OPERASI   | 1.200.000,00   | 1.200.000,00            | 0,00            | 100,00      |  |
| 4.01.4-01.0-00.0-00.01.01.2.08.01 | .5.1.2 | - Belanja Barang dan Jasa   | 1.200.000,00   | 1.200.000,00            | 0,00            | 100,00      |  |
| 4.01.4-01.0-00.0-00.01.01.2.09    |        | <i>Pemeliharaan Barang Milik Daerah Penunjang Urusan Pemerintahan Daerah</i>              | 12.500.000,00  | 12.300.000,00           | (200.000,00)    | 98,40       |  |
| 4.01.4-01.0-00.0-00.01.01.2.09.10 |        | <b>Pemeliharaan/Rehabilitasi Sarana dan Prasarana Gedung Kantor atau Bangunan Lainnya</b> | 12.500.000,00  | 12.300.000,00           | (200.000,00)    | 98,40       |  |
| 4.01.4-01.0-00.0-00.01.01.2.09.10 | .5.1   | BELANJA OPERASI   | 12.500.000,00  | 12.300.000,00           | (200.000,00)    | 98,40       |  |
| 4.01.4-01.0-00.0-00.01.01.2.09.10 | .5.1.2 | - Belanja Barang dan Jasa   | 12.500.000,00  | 12.300.000,00           | (200.000,00)    | 98,40       |  |
| 4.01.4-01.0-00.0-00.01.03         |        | <b>Program Perekonomian Dan Pembangunan</b>   | 609.450.000,00 | 575.548.500,00          | (33.901.500,00) | 94,44       |  |
| 4.01.4-01.0-00.0-00.01.03.2.02    |        | <i>Pelaksanaan Administrasi Pembangunan</i>   | 103.960.000,00 | 99.014.500,00           | (4.945.500,00)  | 95,24       |  |
| 4.01.4-01.0-00.0-00.01.03.2.02.02 |        | <b>Pengendalian dan Evaluasi Program Pembangunan</b>                                      | 50.880.000,00  | 47.287.000,00           | (3.593.000,00)  | 92,94       |  |
| 4.01.4-01.0-00.0-00.01.03.2.02.02 | .5.1   | BELANJA OPERASI   | 50.880.000,00  | 47.287.000,00           | (3.593.000,00)  | 92,94       |  |
| 4.01.4-01.0-00.0-00.01.03.2.02.02 | .5.1.2 | - Belanja Barang dan Jasa   | 50.880.000,00  | 47.287.000,00           | (3.593.000,00)  | 92,94       |  |
| 4.01.4-01.0-00.0-00.01.03.2.02.03 |        | <b>Pengelolaan Evaluasi dan Pelaporan Pelaksanaan Pembangunan</b>                         | 53.080.000,00  | 51.727.500,00           | (1.352.500,00)  | 97,45       |  |
| 4.01.4-01.0-00.0-00.01.03.2.02.03 | .5.1   | BELANJA OPERASI   | 53.080.000,00  | 51.727.500,00           | (1.352.500,00)  | 97,45       |  |
| 4.01.4-01.0-00.0-00.01.03.2.02.03 | .5.1.1 | - Belanja Pegawai   | 6.000.000,00   | 6.000.000,00            | 0,00            | 100,00      |  |
| 4.01.4-01.0-00.0-00.01.03.2.02.03 | .5.1.2 | - Belanja Barang dan Jasa   | 47.080.000,00  | 45.727.500,00           | (1.352.500,00)  | 97,13       |  |
| 4.01.4-01.0-00.0-00.01.03.2.03    |        | <i>Pengelolaan Pengadaan Barang dan Jasa</i>  | 505.490.000,00 | 476.534.000,00          | (28.956.000,00) | 94,27       |  |
| 4.01.4-01.0-00.0-00.01.03.2.03.01 |        | <b>Pengelolaan Pengadaan Barang dan Jasa</b>  | 218.720.000,00 | 211.483.000,00          | (7.237.000,00)  | 96,69       |  |
| 4.01.4-01.0-00.0-00.01.03.2.03.01 | .5.1   | BELANJA OPERASI   | 218.720.000,00 | 211.483.000,00          | (7.237.000,00)  | 96,69       |  |
| 4.01.4-01.0-00.0-00.01.03.2.03.01 | .5.1.1 | - Belanja Pegawai   | 114.300.000,00 | 107.100.000,00          | (7.200.000,00)  | 93,70       |  |
| 4.01.4-01.0-00.0-00.01.03.2.03.01 | .5.1.2 | - Belanja Barang dan Jasa   | 104.420.000,00 | 104.383.000,00          | (37.000,00)     | 99,96       |  |
| 4.01.4-01.0-00.0-00.01.03.2.03.02 |        | <b>Pengelolaan Layanan Pengadaan secara Elektronik</b>                                    | 286.770.000,00 | 265.051.000,00          | (21.719.000,00) | 92,43       |  |



| KODE REKENING                           | URAIAN  | JUMLAH (Rp)                |                  | BERTAMBAH / (BERKURANG) |        | DASAR HUKUM |
|---|---|----------------------------|------------------|-------------------------|--------|-------------|
|   |   | ANGGARAN SETELAH PERUBAHAN | REALISASI        | (Rp)                    | (%)    |             |
| 1                                       | 2   | 3                          | 4                | 5 = 4 - 3               | 6      | 7           |
| 4.01.4-01.0-00.0-00.01.03.2.03.02.5.1   | BELANJA OPERASI                               | 286.770.000,00             | 265.051.000,00   | (21.719.000,00)         | 92,43  |             |
| 4.01.4-01.0-00.0-00.01.03.2.03.02.5.1.1 | - Belanja Pegawai                             | 8.400.000,00               | 8.400.000,00     | 0,00                    | 100,00 |             |
| 4.01.4-01.0-00.0-00.01.03.2.03.02.5.1.2 | - Belanja Barang dan Jasa                     | 278.370.000,00             | 256.651.000,00   | (21.719.000,00)         | 92,20  |             |
|   | <b>SURPLUS / (DEFISIT)</b>                    | (758.956.000,00)           | (724.391.382,00) | 34.564.618,00           | 95,45  |             |
|   | <b>PEMBIAYAAN NETTO</b>                       | 0,00                       | 0,00             | 0,00                    | 0,00   |             |
|   | <b>SISA LEBIH PEMBIAYAAN ANGGARAN (SILPA)</b> | (758.956.000,00)           | (724.391.382,00) | 34.564.618,00           | 95,45  |             |



**PEMERINTAH KOTA PEKALONGAN**  
**RINCIAN APBD MENURUT URUSAN PEMERINTAHAN DAERAH, ORGANISASI, PROGRAM, KEGIATAN, SUB KEGIATAN, KELOMPOK,**  
**DAN JENIS PENDAPATAN, BELANJA, DAN PEMBIAYAAN**  
 TAHUN ANGGARAN 2021

**Urusan Pemerintahan** : 4 UNSUR PENDUKUNG URUSAN PEMERINTAHAN  
**Bidang Pemerintahan** : 4.01 Sekretariat Daerah  
**Unit Organisasi** : 4.01 . 4-01.0-00.0-00.01 Sekretariat Daerah  
**Sub Unit Organisasi** : 4.01 . 4-01.0-00.0-00.01 . 06 Bagian Kesejahteraan Rakyat

| KODE REKENING   | URAIAN  | JUMLAH (Rp)                |                   | BERTAMBAH / (BERKURANG) |       | DASAR HUKUM |
|---|---|----------------------------|-------------------|-------------------------|-------|-------------|
|   |   | ANGGARAN SETELAH PERUBAHAN | REALISASI         | (Rp)                    | (%)   |             |
| 1   | 2   | 3                          | 4                 | 5 = 4 - 3               | 6     | 7           |
| 4.01 . 4-01.0-00.0-00.01 . 01 . 2.01 . 02 . 5         | <b>BELANJA DAERAH</b>   | 21.308.150.000,00          | 19.863.119.433,00 | (1.445.030.567,00)      | 93,22 |             |
| 4.01 . 4-01.0-00.0-00.01 . 01                         | <b>Program Penunjang Urusan Pemerintahan Daerah Kabupaten/Kota</b>      | 125.225.000,00             | 94.616.613,00     | (30.608.387,00)         | 75,56 |             |
| 4.01 . 4-01.0-00.0-00.01 . 01 . 2.01                  | <i>Perencanaan, Penganggaran, dan Evaluasi Kinerja Perangkat Daerah</i> | 5.250.000,00               | 0,00              | (5.250.000,00)          | 0,00  |             |
| 4.01 . 4-01.0-00.0-00.01 . 01 . 2.01 . 02             | <b>Koordinasi dan Penyusunan Dokumen RKA-SKPD</b>                       | 2.250.000,00               | 0,00              | (2.250.000,00)          | 0,00  |             |
| 4.01 . 4-01.0-00.0-00.01 . 01 . 2.01 . 02 . 5 . 1     | BELANJA OPERASI   | 2.250.000,00               | 0,00              | (2.250.000,00)          | 0,00  |             |
| 4.01 . 4-01.0-00.0-00.01 . 01 . 2.01 . 02 . 5 . 1 . 2 | - Belanja Barang dan Jasa   | 2.250.000,00               | 0,00              | (2.250.000,00)          | 0,00  |             |
| 4.01 . 4-01.0-00.0-00.01 . 01 . 2.01 . 07             | <b>Evaluasi Kinerja Perangkat Daerah</b>                                | 3.000.000,00               | 0,00              | (3.000.000,00)          | 0,00  |             |
| 4.01 . 4-01.0-00.0-00.01 . 01 . 2.01 . 07 . 5 . 1     | BELANJA OPERASI   | 3.000.000,00               | 0,00              | (3.000.000,00)          | 0,00  |             |
| 4.01 . 4-01.0-00.0-00.01 . 01 . 2.01 . 07 . 5 . 1 . 2 | - Belanja Barang dan Jasa   | 3.000.000,00               | 0,00              | (3.000.000,00)          | 0,00  |             |
| 4.01 . 4-01.0-00.0-00.01 . 01 . 2.02                  | <i>Administrasi Keuangan Perangkat Daerah</i>                           | 24.250.000,00              | 16.499.998,00     | (7.750.002,00)          | 68,04 |             |
| 4.01 . 4-01.0-00.0-00.01 . 01 . 2.02 . 03             | <b>Pelaksanaan Penatausahaan dan Pengujian/Verifikasi Keuangan SKPD</b> | 22.000.000,00              | 16.499.998,00     | (5.500.002,00)          | 75,00 |             |
| 4.01 . 4-01.0-00.0-00.01 . 01 . 2.02 . 03 . 5 . 1     | BELANJA OPERASI   | 22.000.000,00              | 16.499.998,00     | (5.500.002,00)          | 75,00 |             |
| 4.01 . 4-01.0-00.0-00.01 . 01 . 2.02 . 03 . 5 . 1 . 1 | - Belanja Pegawai   | 21.600.000,00              | 16.499.998,00     | (5.100.002,00)          | 76,39 |             |
| 4.01 . 4-01.0-00.0-00.01 . 01 . 2.02 . 03 . 5 . 1 . 2 | - Belanja Barang dan Jasa   | 400.000,00                 | 0,00              | (400.000,00)            | 0,00  |             |
| 4.01 . 4-01.0-00.0-00.01 . 01 . 2.02 . 05             | <b>Koordinasi dan Penyusunan Laporan Keuangan Akhir Tahun SKPD</b>      | 2.250.000,00               | 0,00              | (2.250.000,00)          | 0,00  |             |
| 4.01 . 4-01.0-00.0-00.01 . 01 . 2.02 . 05 . 5 . 1     | BELANJA OPERASI   | 2.250.000,00               | 0,00              | (2.250.000,00)          | 0,00  |             |
| 4.01 . 4-01.0-00.0-00.01 . 01 . 2.02 . 05 . 5 . 1 . 2 | - Belanja Barang dan Jasa   | 2.250.000,00               | 0,00              | (2.250.000,00)          | 0,00  |             |
| 4.01 . 4-01.0-00.0-00.01 . 01 . 2.06                  | <i>Administrasi Umum Perangkat Daerah</i>                               | 89.925.000,00              | 74.888.865,00     | (15.036.135,00)         | 83,28 |             |
| 4.01 . 4-01.0-00.0-00.01 . 01 . 2.06 . 02             | <b>Penyediaan Peralatan dan Perlengkapan Kantor</b>                     | 14.275.000,00              | 12.008.500,00     | (2.266.500,00)          | 84,12 |             |
| 4.01 . 4-01.0-00.0-00.01 . 01 . 2.06 . 02 . 5 . 1     | BELANJA OPERASI   | 14.275.000,00              | 12.008.500,00     | (2.266.500,00)          | 84,12 |             |
| 4.01 . 4-01.0-00.0-00.01 . 01 . 2.06 . 02 . 5 . 1 . 2 | - Belanja Barang dan Jasa   | 14.275.000,00              | 12.008.500,00     | (2.266.500,00)          | 84,12 |             |
| 4.01 . 4-01.0-00.0-00.01 . 01 . 2.06 . 04             | <b>Penyediaan Bahan Logistik Kantor</b>                                 | 7.000.000,00               | 5.000.000,00      | (2.000.000,00)          | 71,43 |             |

| KODE REKENING   | URAIAN   | JUMLAH (Rp)                |                   | BERTAMBAH / (BERKURANG) |        | DASAR HUKUM |
|---|--|----------------------------|-------------------|-------------------------|--------|-------------|
|   |  | ANGGARAN SETELAH PERUBAHAN | REALISASI         | (Rp)                    | (%)    |             |
| 1   | 2  | 3                          | 4                 | 5 = 4 - 3               | 6      | 7           |
| 4.01 . 4-01.0-00.0-00.01 . 01 . 2.06 . 04 . 5 . 1     | BELANJA OPERASI  | 7.000.000,00               | 5.000.000,00      | (2.000.000,00)          | 71,43  |             |
| 4.01 . 4-01.0-00.0-00.01 . 01 . 2.06 . 04 . 5 . 1 . 2 | - Belanja Barang dan Jasa  | 7.000.000,00               | 5.000.000,00      | (2.000.000,00)          | 71,43  |             |
| 4.01 . 4-01.0-00.0-00.01 . 01 . 2.06 . 05             | <b>Penyediaan Barang Cetak dan Penggandaan</b>   | 4.000.000,00               | 4.000.000,00      | 0,00                    | 100,00 |             |
| 4.01 . 4-01.0-00.0-00.01 . 01 . 2.06 . 05 . 5 . 1     | BELANJA OPERASI  | 4.000.000,00               | 4.000.000,00      | 0,00                    | 100,00 |             |
| 4.01 . 4-01.0-00.0-00.01 . 01 . 2.06 . 05 . 5 . 1 . 2 | - Belanja Barang dan Jasa  | 4.000.000,00               | 4.000.000,00      | 0,00                    | 100,00 |             |
| 4.01 . 4-01.0-00.0-00.01 . 01 . 2.06 . 06             | <b>Penyediaan Bahan Bacaan dan Peraturan Perundang-undangan</b>                              | 2.500.000,00               | 2.160.000,00      | (340.000,00)            | 86,40  |             |
| 4.01 . 4-01.0-00.0-00.01 . 01 . 2.06 . 06 . 5 . 1     | BELANJA OPERASI  | 2.500.000,00               | 2.160.000,00      | (340.000,00)            | 86,40  |             |
| 4.01 . 4-01.0-00.0-00.01 . 01 . 2.06 . 06 . 5 . 1 . 2 | - Belanja Barang dan Jasa  | 2.500.000,00               | 2.160.000,00      | (340.000,00)            | 86,40  |             |
| 4.01 . 4-01.0-00.0-00.01 . 01 . 2.06 . 09             | <b>Penyelenggaraan Rapat Koordinasi dan Konsultasi SKPD</b>                                  | 62.150.000,00              | 51.720.365,00     | (10.429.635,00)         | 83,22  |             |
| 4.01 . 4-01.0-00.0-00.01 . 01 . 2.06 . 09 . 5 . 1     | BELANJA OPERASI  | 62.150.000,00              | 51.720.365,00     | (10.429.635,00)         | 83,22  |             |
| 4.01 . 4-01.0-00.0-00.01 . 01 . 2.06 . 09 . 5 . 1 . 2 | - Belanja Barang dan Jasa  | 62.150.000,00              | 51.720.365,00     | (10.429.635,00)         | 83,22  |             |
| 4.01 . 4-01.0-00.0-00.01 . 01 . 2.08                  | <i>Penyediaan Jasa Penunjang Urusan Pemerintahan Daerah</i>                                  | 1.800.000,00               | 0,00              | (1.800.000,00)          | 0,00   |             |
| 4.01 . 4-01.0-00.0-00.01 . 01 . 2.08 . 01             | <b>Penyediaan Jasa Surat Menyurat</b>  | 1.800.000,00               | 0,00              | (1.800.000,00)          | 0,00   |             |
| 4.01 . 4-01.0-00.0-00.01 . 01 . 2.08 . 01 . 5 . 1     | BELANJA OPERASI  | 1.800.000,00               | 0,00              | (1.800.000,00)          | 0,00   |             |
| 4.01 . 4-01.0-00.0-00.01 . 01 . 2.08 . 01 . 5 . 1 . 2 | - Belanja Barang dan Jasa  | 1.800.000,00               | 0,00              | (1.800.000,00)          | 0,00   |             |
| 4.01 . 4-01.0-00.0-00.01 . 01 . 2.09                  | <i>Pemeliharaan Barang Milik Daerah Penunjang Urusan Pemerintahan Daerah</i>                 | 4.000.000,00               | 3.227.750,00      | (772.250,00)            | 80,69  |             |
| 4.01 . 4-01.0-00.0-00.01 . 01 . 2.09 . 10             | <b>Pemeliharaan/Rehabilitasi Sarana dan Prasarana Gedung Kantor atau Bangunan Lainnya</b>    | 4.000.000,00               | 3.227.750,00      | (772.250,00)            | 80,69  |             |
| 4.01 . 4-01.0-00.0-00.01 . 01 . 2.09 . 10 . 5 . 1     | BELANJA OPERASI  | 4.000.000,00               | 3.227.750,00      | (772.250,00)            | 80,69  |             |
| 4.01 . 4-01.0-00.0-00.01 . 01 . 2.09 . 10 . 5 . 1 . 2 | - Belanja Barang dan Jasa  | 4.000.000,00               | 3.227.750,00      | (772.250,00)            | 80,69  |             |
| 4.01 . 4-01.0-00.0-00.01 . 02                         | <b>Program Pemerintahan Dan Kesejahteraan Rakyat</b>   | 21.182.925.000,00          | 19.768.502.820,00 | (1.414.422.180,00)      | 93,32  |             |
| 4.01 . 4-01.0-00.0-00.01 . 02 . 2.02                  | <i>Pelaksanaan Kebijakan Kesejahteraan Rakyat</i>  | 21.182.925.000,00          | 19.768.502.820,00 | (1.414.422.180,00)      | 93,32  |             |
| 4.01 . 4-01.0-00.0-00.01 . 02 . 2.02 . 01             | <b>Fasilitasi Pengelolaan Bina Mental Spiritual</b>  | 19.746.143.000,00          | 18.627.009.000,00 | (1.119.134.000,00)      | 94,33  |             |
| 4.01 . 4-01.0-00.0-00.01 . 02 . 2.02 . 01 . 5 . 1     | BELANJA OPERASI  | 19.746.143.000,00          | 18.627.009.000,00 | (1.119.134.000,00)      | 94,33  |             |
| 4.01 . 4-01.0-00.0-00.01 . 02 . 2.02 . 01 . 5 . 1 . 1 | - Belanja Pegawai  | 12.600.000,00              | 12.600.000,00     | 0,00                    | 100,00 |             |
| 4.01 . 4-01.0-00.0-00.01 . 02 . 2.02 . 01 . 5 . 1 . 2 | - Belanja Barang dan Jasa  | 11.345.543.000,00          | 10.971.409.000,00 | (374.134.000,00)        | 96,70  |             |
| 4.01 . 4-01.0-00.0-00.01 . 02 . 2.02 . 01 . 5 . 1 . 5 | - Belanja Hibah  | 8.388.000.000,00           | 7.643.000.000,00  | (745.000.000,00)        | 91,12  |             |
| 4.01 . 4-01.0-00.0-00.01 . 02 . 2.02 . 02             | <b>Pelaksanaan Kebijakan, Evaluasi, dan Capaian Kinerja terkait Kesejahteraan Sosial</b>     | 823.690.000,00             | 646.685.220,00    | (177.004.780,00)        | 78,51  |             |
| 4.01 . 4-01.0-00.0-00.01 . 02 . 2.02 . 02 . 5 . 1     | BELANJA OPERASI  | 823.690.000,00             | 646.685.220,00    | (177.004.780,00)        | 78,51  |             |
| 4.01 . 4-01.0-00.0-00.01 . 02 . 2.02 . 02 . 5 . 1 . 1 | - Belanja Pegawai  | 8.075.000,00               | 8.075.000,00      | 0,00                    | 100,00 |             |
| 4.01 . 4-01.0-00.0-00.01 . 02 . 2.02 . 02 . 5 . 1 . 2 | - Belanja Barang dan Jasa  | 538.090.000,00             | 494.160.220,00    | (43.929.780,00)         | 91,84  |             |
| 4.01 . 4-01.0-00.0-00.01 . 02 . 2.02 . 02 . 5 . 1 . 5 | - Belanja Hibah  | 277.525.000,00             | 144.450.000,00    | (133.075.000,00)        | 52,05  |             |
| 4.01 . 4-01.0-00.0-00.01 . 02 . 2.02 . 03             | <b>Pelaksanaan Kebijakan, Evaluasi, dan Capaian Kinerja terkait Kesejahteraan Masyarakat</b> | 613.092.000,00             | 494.808.600,00    | (118.283.400,00)        | 80,71  |             |
| 4.01 . 4-01.0-00.0-00.01 . 02 . 2.02 . 03 . 5 . 1     | BELANJA OPERASI  | 613.092.000,00             | 494.808.600,00    | (118.283.400,00)        | 80,71  |             |

| KODE REKENING   | URAIAN  | JUMLAH (Rp)                |                     | BERTAMBAH / (BERKURANG) |       | DASAR HUKUM |
|---|---|----------------------------|---------------------|-------------------------|-------|-------------|
|   |   | ANGGARAN SETELAH PERUBAHAN | REALISASI           | (Rp)                    | (%)   |             |
| 1   | 2   | 3                          | 4                   | 5 = 4 - 3               | 6     | 7           |
| 4.01 . 4-01.0-00.0-00.01 . 02 . 2.02 . 03 . 5 . 1 . 1 | - Belanja Pegawai                             | 6.000.000,00               | 3.925.000,00        | (2.075.000,00)          | 65,42 |             |
| 4.01 . 4-01.0-00.0-00.01 . 02 . 2.02 . 03 . 5 . 1 . 2 | - Belanja Barang dan Jasa                     | 607.092.000,00             | 490.883.600,00      | (116.208.400,00)        | 80,86 |             |
| 4.01 . 4-01.0-00.0-00.01 . 02 . 2.02 . 03 . 5 . 2     | BELANJA MODAL                                 | 0,00                       | 0,00                | 0,00                    | 0,00  |             |
| 4.01 . 4-01.0-00.0-00.01 . 02 . 2.02 . 03 . 5 . 2 . 2 | - Belanja Modal Peralatan dan Mesin           | 0,00                       | 0,00                | 0,00                    | 0,00  |             |
|   | <b>SURPLUS / (DEFISIT)</b>                    | (21.308.150.000,00)        | (19.863.119.433,00) | 1.445.030.567,00        | 93,22 |             |
|   | <b>PEMBIAYAAN NETTO</b>                       | 0,00                       | 0,00                | 0,00                    | 0,00  |             |
|   | <b>SISA LEBIH PEMBIAYAAN ANGGARAN (SILPA)</b> | (21.308.150.000,00)        | (19.863.119.433,00) | 1.445.030.567,00        | 93,22 |             |



**PEMERINTAH KOTA PEKALONGAN**  
**RINCIAN APBD MENURUT URUSAN PEMERINTAHAN DAERAH, ORGANISASI, PROGRAM, KEGIATAN, SUB KEGIATAN, KELOMPOK,**  
**DAN JENIS PENDAPATAN, BELANJA, DAN PEMBIAYAAN**  
 TAHUN ANGGARAN 2021

**Urusan Pemerintahan** : 4 UNSUR PENDUKUNG URUSAN PEMERINTAHAN  
**Bidang Pemerintahan** : 4.01 Sekretariat Daerah  
**Unit Organisasi** : 4.01 . 4-01.0-00.0-00.01 Sekretariat Daerah  
**Sub Unit Organisasi** : 4.01 . 4-01.0-00.0-00.01 . 07 Bagian Umum

| KODE REKENING   | URAIAN  | JUMLAH (Rp)                |                   | BERTAMBAH / (BERKURANG) |        | DASAR HUKUM |
|---|---|----------------------------|-------------------|-------------------------|--------|-------------|
|   |   | ANGGARAN SETELAH PERUBAHAN | REALISASI         | (Rp)                    | (%)    |             |
| 1   | 2   | 3                          | 4                 | 5 = 4 - 3               | 6      | 7           |
| 4.01 . 4-01.0-00.0-00.01 . 01 . 2.01 . 01 . 5         | <b>BELANJA DAERAH</b>   | 28.764.522.000,00          | 26.884.236.526,00 | (1.880.285.474,00)      | 93,46  |             |
| 4.01 . 4-01.0-00.0-00.01 . 01                         | <b>Program Penunjang Urusan Pemerintahan Daerah Kabupaten/Kota</b>      | 28.764.522.000,00          | 26.884.236.526,00 | (1.880.285.474,00)      | 93,46  |             |
| 4.01 . 4-01.0-00.0-00.01 . 01 . 2.01                  | <i>Perencanaan, Penganggaran, dan Evaluasi Kinerja Perangkat Daerah</i> | 68.700.000,00              | 66.250.500,00     | (2.449.500,00)          | 96,43  |             |
| 4.01 . 4-01.0-00.0-00.01 . 01 . 2.01 . 01             | <b>Penyusunan Dokumen Perencanaan Perangkat Daerah</b>                  | 26.750.000,00              | 25.502.000,00     | (1.248.000,00)          | 95,33  |             |
| 4.01 . 4-01.0-00.0-00.01 . 01 . 2.01 . 01 . 5 . 1     | BELANJA OPERASI   | 26.750.000,00              | 25.502.000,00     | (1.248.000,00)          | 95,33  |             |
| 4.01 . 4-01.0-00.0-00.01 . 01 . 2.01 . 01 . 5 . 1 . 1 | - Belanja Pegawai   | 2.000.000,00               | 800.000,00        | (1.200.000,00)          | 40,00  |             |
| 4.01 . 4-01.0-00.0-00.01 . 01 . 2.01 . 01 . 5 . 1 . 2 | - Belanja Barang dan Jasa   | 24.750.000,00              | 24.702.000,00     | (48.000,00)             | 99,81  |             |
| 4.01 . 4-01.0-00.0-00.01 . 01 . 2.01 . 02             | <b>Koordinasi dan Penyusunan Dokumen RKA-SKPD</b>                       | 3.750.000,00               | 3.750.000,00      | 0,00                    | 100,00 |             |
| 4.01 . 4-01.0-00.0-00.01 . 01 . 2.01 . 02 . 5 . 1     | BELANJA OPERASI   | 3.750.000,00               | 3.750.000,00      | 0,00                    | 100,00 |             |
| 4.01 . 4-01.0-00.0-00.01 . 01 . 2.01 . 02 . 5 . 1 . 2 | - Belanja Barang dan Jasa   | 3.750.000,00               | 3.750.000,00      | 0,00                    | 100,00 |             |
| 4.01 . 4-01.0-00.0-00.01 . 01 . 2.01 . 07             | <b>Evaluasi Kinerja Perangkat Daerah</b>                                | 38.200.000,00              | 36.998.500,00     | (1.201.500,00)          | 96,85  |             |
| 4.01 . 4-01.0-00.0-00.01 . 01 . 2.01 . 07 . 5 . 1     | BELANJA OPERASI   | 38.200.000,00              | 36.998.500,00     | (1.201.500,00)          | 96,85  |             |
| 4.01 . 4-01.0-00.0-00.01 . 01 . 2.01 . 07 . 5 . 1 . 1 | - Belanja Pegawai   | 2.000.000,00               | 800.000,00        | (1.200.000,00)          | 40,00  |             |
| 4.01 . 4-01.0-00.0-00.01 . 01 . 2.01 . 07 . 5 . 1 . 2 | - Belanja Barang dan Jasa   | 36.200.000,00              | 36.198.500,00     | (1.500,00)              | 100,00 |             |
| 4.01 . 4-01.0-00.0-00.01 . 01 . 2.02                  | <i>Administrasi Keuangan Perangkat Daerah</i>                           | 12.563.779.000,00          | 11.637.593.805,00 | (926.185.195,00)        | 92,63  |             |
| 4.01 . 4-01.0-00.0-00.01 . 01 . 2.02 . 01             | <b>Penyediaan Gaji dan Tunjangan ASN</b>                                | 12.486.229.000,00          | 11.564.243.805,00 | (921.985.195,00)        | 92,62  |             |
| 4.01 . 4-01.0-00.0-00.01 . 01 . 2.02 . 01 . 5 . 1     | BELANJA OPERASI   | 12.486.229.000,00          | 11.564.243.805,00 | (921.985.195,00)        | 92,62  |             |
| 4.01 . 4-01.0-00.0-00.01 . 01 . 2.02 . 01 . 5 . 1 . 1 | - Belanja Pegawai   | 12.486.229.000,00          | 11.564.243.805,00 | (921.985.195,00)        | 92,62  |             |
| 4.01 . 4-01.0-00.0-00.01 . 01 . 2.02 . 03             | <b>Pelaksanaan Penatausahaan dan Pengujian/Verifikasi Keuangan SKPD</b> | 73.800.000,00              | 69.600.000,00     | (4.200.000,00)          | 94,31  |             |
| 4.01 . 4-01.0-00.0-00.01 . 01 . 2.02 . 03 . 5 . 1     | BELANJA OPERASI   | 73.800.000,00              | 69.600.000,00     | (4.200.000,00)          | 94,31  |             |
| 4.01 . 4-01.0-00.0-00.01 . 01 . 2.02 . 03 . 5 . 1 . 1 | - Belanja Pegawai   | 73.800.000,00              | 69.600.000,00     | (4.200.000,00)          | 94,31  |             |
| 4.01 . 4-01.0-00.0-00.01 . 01 . 2.02 . 05             | <b>Koordinasi dan Penyusunan Laporan Keuangan Akhir Tahun SKPD</b>      | 3.750.000,00               | 3.750.000,00      | 0,00                    | 100,00 |             |

| KODE REKENING                           | URAIAN  | JUMLAH (Rp)                |                  | BERTAMBAH / (BERKURANG) |        | DASAR HUKUM |
|---|---|----------------------------|------------------|-------------------------|--------|-------------|
|   |   | ANGGARAN SETELAH PERUBAHAN | REALISASI        | (Rp)                    | (%)    |             |
| 1                                       | 2   | 3                          | 4                | 5 = 4 - 3               | 6      | 7           |
| 4.01.4-01.0-00.0-00.01.01.2.02.05.5.1   | BELANJA OPERASI   | 3.750.000,00               | 3.750.000,00     | 0,00                    | 100,00 |             |
| 4.01.4-01.0-00.0-00.01.01.2.02.05.5.1.2 | - Belanja Barang dan Jasa   | 3.750.000,00               | 3.750.000,00     | 0,00                    | 100,00 |             |
| 4.01.4-01.0-00.0-00.01.01.2.05          | <i>Administrasi Kepegawaian Perangkat Daerah</i>                        | 316.270.000,00             | 290.050.000,00   | (26.220.000,00)         | 91,71  |             |
| 4.01.4-01.0-00.0-00.01.01.2.05.02       | <b>Pengadaan Pakaian Dinas Beserta Atribut Kelengkapannya</b>           | 316.270.000,00             | 290.050.000,00   | (26.220.000,00)         | 91,71  |             |
| 4.01.4-01.0-00.0-00.01.01.2.05.02.5.1   | BELANJA OPERASI   | 316.270.000,00             | 290.050.000,00   | (26.220.000,00)         | 91,71  |             |
| 4.01.4-01.0-00.0-00.01.01.2.05.02.5.1.1 | - Belanja Pegawai   | 2.300.000,00               | 1.500.000,00     | (800.000,00)            | 65,22  |             |
| 4.01.4-01.0-00.0-00.01.01.2.05.02.5.1.2 | - Belanja Barang dan Jasa   | 313.970.000,00             | 288.550.000,00   | (25.420.000,00)         | 91,90  |             |
| 4.01.4-01.0-00.0-00.01.01.2.06          | <i>Administrasi Umum Perangkat Daerah</i>                               | 6.597.393.000,00           | 6.328.112.956,00 | (269.280.044,00)        | 95,92  |             |
| 4.01.4-01.0-00.0-00.01.01.2.06.01       | <b>Penyediaan Komponen Instalasi Listrik/Penerangan Bangunan Kantor</b> | 100.000.000,00             | 95.077.500,00    | (4.922.500,00)          | 95,08  |             |
| 4.01.4-01.0-00.0-00.01.01.2.06.01.5.1   | BELANJA OPERASI   | 100.000.000,00             | 95.077.500,00    | (4.922.500,00)          | 95,08  |             |
| 4.01.4-01.0-00.0-00.01.01.2.06.01.5.1.2 | - Belanja Barang dan Jasa   | 100.000.000,00             | 95.077.500,00    | (4.922.500,00)          | 95,08  |             |
| 4.01.4-01.0-00.0-00.01.01.2.06.02       | <b>Penyediaan Peralatan dan Perlengkapan Kantor</b>                     | 1.437.813.000,00           | 1.335.855.050,00 | (101.957.950,00)        | 92,91  |             |
| 4.01.4-01.0-00.0-00.01.01.2.06.02.5.1   | BELANJA OPERASI   | 785.901.000,00             | 703.334.450,00   | (82.566.550,00)         | 89,49  |             |
| 4.01.4-01.0-00.0-00.01.01.2.06.02.5.1.1 | - Belanja Pegawai   | 3.600.000,00               | 3.600.000,00     | 0,00                    | 100,00 |             |
| 4.01.4-01.0-00.0-00.01.01.2.06.02.5.1.2 | - Belanja Barang dan Jasa   | 782.301.000,00             | 699.734.450,00   | (82.566.550,00)         | 89,45  |             |
| 4.01.4-01.0-00.0-00.01.01.2.06.02.5.2   | BELANJA MODAL   | 651.912.000,00             | 632.520.600,00   | (19.391.400,00)         | 97,03  |             |
| 4.01.4-01.0-00.0-00.01.01.2.06.02.5.2.2 | - Belanja Modal Peralatan dan Mesin                                     | 651.912.000,00             | 632.520.600,00   | (19.391.400,00)         | 97,03  |             |
| 4.01.4-01.0-00.0-00.01.01.2.06.03       | <b>Penyediaan Peralatan Rumah Tangga</b>                                | 157.500.000,00             | 103.485.595,00   | (54.014.405,00)         | 65,71  |             |
| 4.01.4-01.0-00.0-00.01.01.2.06.03.5.1   | BELANJA OPERASI   | 147.200.000,00             | 98.055.595,00    | (49.144.405,00)         | 66,61  |             |
| 4.01.4-01.0-00.0-00.01.01.2.06.03.5.1.2 | - Belanja Barang dan Jasa   | 147.200.000,00             | 98.055.595,00    | (49.144.405,00)         | 66,61  |             |
| 4.01.4-01.0-00.0-00.01.01.2.06.03.5.2   | BELANJA MODAL   | 10.300.000,00              | 5.430.000,00     | (4.870.000,00)          | 52,72  |             |
| 4.01.4-01.0-00.0-00.01.01.2.06.03.5.2.2 | - Belanja Modal Peralatan dan Mesin                                     | 10.300.000,00              | 5.430.000,00     | (4.870.000,00)          | 52,72  |             |
| 4.01.4-01.0-00.0-00.01.01.2.06.04       | <b>Penyediaan Bahan Logistik Kantor</b>                                 | 1.288.631.000,00           | 1.271.281.238,00 | (17.349.762,00)         | 98,65  |             |
| 4.01.4-01.0-00.0-00.01.01.2.06.04.5.1   | BELANJA OPERASI   | 1.288.631.000,00           | 1.271.281.238,00 | (17.349.762,00)         | 98,65  |             |
| 4.01.4-01.0-00.0-00.01.01.2.06.04.5.1.1 | - Belanja Pegawai   | 11.100.000,00              | 11.100.000,00    | 0,00                    | 100,00 |             |
| 4.01.4-01.0-00.0-00.01.01.2.06.04.5.1.2 | - Belanja Barang dan Jasa   | 1.277.531.000,00           | 1.260.181.238,00 | (17.349.762,00)         | 98,64  |             |
| 4.01.4-01.0-00.0-00.01.01.2.06.05       | <b>Penyediaan Barang Cetak dan Penggandaan</b>                          | 39.000.000,00              | 38.825.000,00    | (175.000,00)            | 99,55  |             |
| 4.01.4-01.0-00.0-00.01.01.2.06.05.5.1   | BELANJA OPERASI   | 39.000.000,00              | 38.825.000,00    | (175.000,00)            | 99,55  |             |
| 4.01.4-01.0-00.0-00.01.01.2.06.05.5.1.2 | - Belanja Barang dan Jasa   | 39.000.000,00              | 38.825.000,00    | (175.000,00)            | 99,55  |             |
| 4.01.4-01.0-00.0-00.01.01.2.06.06       | <b>Penyediaan Bahan Bacaan dan Peraturan Perundang-undangan</b>         | 2.500.000,00               | 2.360.000,00     | (140.000,00)            | 94,40  |             |
| 4.01.4-01.0-00.0-00.01.01.2.06.06.5.1   | BELANJA OPERASI   | 2.400.000,00               | 2.360.000,00     | (40.000,00)             | 98,33  |             |
| 4.01.4-01.0-00.0-00.01.01.2.06.06.5.1.2 | - Belanja Barang dan Jasa   | 2.400.000,00               | 2.360.000,00     | (40.000,00)             | 98,33  |             |
| 4.01.4-01.0-00.0-00.01.01.2.06.06.5.2   | BELANJA MODAL   | 100.000,00                 | 0,00             | (100.000,00)            | 0,00   |             |
| 4.01.4-01.0-00.0-00.01.01.2.06.06.5.2.5 | - Belanja Modal Aset Tetap Lainnya                                      | 100.000,00                 | 0,00             | (100.000,00)            | 0,00   |             |
| 4.01.4-01.0-00.0-00.01.01.2.06.08       | <b>Fasilitas Kunjungan Tamu</b>   | 1.871.649.000,00           | 1.853.418.390,00 | (18.230.610,00)         | 99,03  |             |

| KODE REKENING                           | URAIAN   | JUMLAH (Rp)                |                  | BERTAMBAH / (BERKURANG) |        | DASAR HUKUM |
|---|--|----------------------------|------------------|-------------------------|--------|-------------|
|   |  | ANGGARAN SETELAH PERUBAHAN | REALISASI        | (Rp)                    | (%)    |             |
| 1                                       | 2  | 3                          | 4                | 5 = 4 - 3               | 6      | 7           |
| 4.01.4-01.0-00.0-00.01.01.2.06.08.5.1   | BELANJA OPERASI  | 1.871.649.000,00           | 1.853.418.390,00 | (18.230.610,00)         | 99,03  |             |
| 4.01.4-01.0-00.0-00.01.01.2.06.08.5.1.2 | - Belanja Barang dan Jasa  | 1.871.649.000,00           | 1.853.418.390,00 | (18.230.610,00)         | 99,03  |             |
| 4.01.4-01.0-00.0-00.01.01.2.06.09       | <b>Penyelenggaraan Rapat Koordinasi dan Konsultasi SKPD</b>  | 1.700.300.000,00           | 1.627.810.183,00 | (72.489.817,00)         | 95,74  |             |
| 4.01.4-01.0-00.0-00.01.01.2.06.09.5.1   | BELANJA OPERASI  | 1.700.300.000,00           | 1.627.810.183,00 | (72.489.817,00)         | 95,74  |             |
| 4.01.4-01.0-00.0-00.01.01.2.06.09.5.1.1 | - Belanja Pegawai  | 9.600.000,00               | 9.600.000,00     | 0,00                    | 100,00 |             |
| 4.01.4-01.0-00.0-00.01.01.2.06.09.5.1.2 | - Belanja Barang dan Jasa  | 1.690.700.000,00           | 1.618.210.183,00 | (72.489.817,00)         | 95,71  |             |
| 4.01.4-01.0-00.0-00.01.01.2.08          | <i>Penyediaan Jasa Penunjang Urusan Pemerintahan Daerah</i>  | 2.399.853.000,00           | 2.081.344.065,00 | (318.508.935,00)        | 86,73  |             |
| 4.01.4-01.0-00.0-00.01.01.2.08.01       | <b>Penyediaan Jasa Surat Menyurat</b>  | 20.400.000,00              | 15.200.000,00    | (5.200.000,00)          | 74,51  |             |
| 4.01.4-01.0-00.0-00.01.01.2.08.01.5.1   | BELANJA OPERASI  | 20.400.000,00              | 15.200.000,00    | (5.200.000,00)          | 74,51  |             |
| 4.01.4-01.0-00.0-00.01.01.2.08.01.5.1.2 | - Belanja Barang dan Jasa  | 20.400.000,00              | 15.200.000,00    | (5.200.000,00)          | 74,51  |             |
| 4.01.4-01.0-00.0-00.01.01.2.08.02       | <b>Penyediaan Jasa Komunikasi, Sumber Daya Air dan Listrik</b>   | 1.000.000.000,00           | 795.355.406,00   | (204.644.594,00)        | 79,54  |             |
| 4.01.4-01.0-00.0-00.01.01.2.08.02.5.1   | BELANJA OPERASI  | 1.000.000.000,00           | 795.355.406,00   | (204.644.594,00)        | 79,54  |             |
| 4.01.4-01.0-00.0-00.01.01.2.08.02.5.1.2 | - Belanja Barang dan Jasa  | 1.000.000.000,00           | 795.355.406,00   | (204.644.594,00)        | 79,54  |             |
| 4.01.4-01.0-00.0-00.01.01.2.08.04       | <b>Penyediaan Jasa Pelayanan Umum Kantor</b>   | 1.379.453.000,00           | 1.270.788.659,00 | (108.664.341,00)        | 92,12  |             |
| 4.01.4-01.0-00.0-00.01.01.2.08.04.5.1   | BELANJA OPERASI  | 1.379.453.000,00           | 1.270.788.659,00 | (108.664.341,00)        | 92,12  |             |
| 4.01.4-01.0-00.0-00.01.01.2.08.04.5.1.1 | - Belanja Pegawai  | 11.400.000,00              | 11.400.000,00    | 0,00                    | 100,00 |             |
| 4.01.4-01.0-00.0-00.01.01.2.08.04.5.1.2 | - Belanja Barang dan Jasa  | 1.368.053.000,00           | 1.259.388.659,00 | (108.664.341,00)        | 92,06  |             |
| 4.01.4-01.0-00.0-00.01.01.2.09          | <i>Pemeliharaan Barang Milik Daerah Penunjang Urusan Pemerintahan Daerah</i>   | 5.044.774.000,00           | 4.757.669.364,00 | (287.104.636,00)        | 94,31  |             |
| 4.01.4-01.0-00.0-00.01.01.2.09.01       | <b>Penyediaan Jasa Pemeliharaan, Biaya Pemeliharaan, dan Pajak Kendaraan Perorangan Dinas atau Kendaraan Dinas Jabatan</b> | 1.398.400.000,00           | 1.326.970.753,00 | (71.429.247,00)         | 94,89  |             |
| 4.01.4-01.0-00.0-00.01.01.2.09.01.5.1   | BELANJA OPERASI  | 1.398.400.000,00           | 1.326.970.753,00 | (71.429.247,00)         | 94,89  |             |
| 4.01.4-01.0-00.0-00.01.01.2.09.01.5.1.1 | - Belanja Pegawai  | 9.600.000,00               | 0,00             | (9.600.000,00)          | 0,00   |             |
| 4.01.4-01.0-00.0-00.01.01.2.09.01.5.1.2 | - Belanja Barang dan Jasa  | 1.388.800.000,00           | 1.326.970.753,00 | (61.829.247,00)         | 95,55  |             |
| 4.01.4-01.0-00.0-00.01.01.2.09.09       | <b>Pemeliharaan/Rehabilitasi Gedung Kantor dan Bangunan Lainnya</b>  | 3.272.874.000,00           | 3.139.226.600,00 | (133.647.400,00)        | 95,92  |             |
| 4.01.4-01.0-00.0-00.01.01.2.09.09.5.1   | BELANJA OPERASI  | 1.949.624.000,00           | 1.899.941.600,00 | (49.682.400,00)         | 97,45  |             |
| 4.01.4-01.0-00.0-00.01.01.2.09.09.5.1.1 | - Belanja Pegawai  | 4.800.000,00               | 4.800.000,00     | 0,00                    | 100,00 |             |
| 4.01.4-01.0-00.0-00.01.01.2.09.09.5.1.2 | - Belanja Barang dan Jasa  | 1.944.824.000,00           | 1.895.141.600,00 | (49.682.400,00)         | 97,45  |             |
| 4.01.4-01.0-00.0-00.01.01.2.09.09.5.2   | BELANJA MODAL  | 1.323.250.000,00           | 1.239.285.000,00 | (83.965.000,00)         | 93,65  |             |
| 4.01.4-01.0-00.0-00.01.01.2.09.09.5.2.3 | - Belanja Modal Gedung dan Bangunan  | 1.208.275.000,00           | 1.128.343.000,00 | (79.932.000,00)         | 93,38  |             |
| 4.01.4-01.0-00.0-00.01.01.2.09.09.5.2.4 | - Belanja Modal Jalan, Jaringan, dan Irigasi   | 114.975.000,00             | 110.942.000,00   | (4.033.000,00)          | 96,49  |             |
| 4.01.4-01.0-00.0-00.01.01.2.09.10       | <b>Pemeliharaan/Rehabilitasi Sarana dan Prasarana Gedung Kantor atau Bangunan Lainnya</b>                                  | 373.500.000,00             | 291.472.011,00   | (82.027.989,00)         | 78,04  |             |
| 4.01.4-01.0-00.0-00.01.01.2.09.10.5.1   | BELANJA OPERASI  | 373.500.000,00             | 291.472.011,00   | (82.027.989,00)         | 78,04  |             |
| 4.01.4-01.0-00.0-00.01.01.2.09.10.5.1.2 | - Belanja Barang dan Jasa  | 373.500.000,00             | 291.472.011,00   | (82.027.989,00)         | 78,04  |             |
| 4.01.4-01.0-00.0-00.01.01.2.11          | <i>Administrasi Keuangan dan Operasional Kepala Daerah dan Wakil Kepala Daerah</i>   | 806.253.000,00             | 775.001.550,00   | (31.251.450,00)         | 96,12  |             |

| KODE REKENING   | URAIAN   | JUMLAH (Rp)                |                     | BERTAMBAH / (BERKURANG) |       | DASAR HUKUM |
|---|--|----------------------------|---------------------|-------------------------|-------|-------------|
|   |  | ANGGARAN SETELAH PERUBAHAN | REALISASI           | (Rp)                    | (%)   |             |
| 1   | 2  | 3                          | 4                   | 5 = 4 - 3               | 6     | 7           |
| 4.01 . 4-01.0-00.0-00.01 . 01 . 2.11 . 01             | <b>Penyediaan Gaji dan Tunjangan Kepala Daerah dan Wakil Kepala Daerah</b> | 776.253.000,00             | 775.001.550,00      | (1.251.450,00)          | 99,84 |             |
| 4.01 . 4-01.0-00.0-00.01 . 01 . 2.11 . 01 . 5 . 1     | BELANJA OPERASI  | 776.253.000,00             | 775.001.550,00      | (1.251.450,00)          | 99,84 |             |
| 4.01 . 4-01.0-00.0-00.01 . 01 . 2.11 . 01 . 5 . 1 . 1 | - Belanja Pegawai  | 776.253.000,00             | 775.001.550,00      | (1.251.450,00)          | 99,84 |             |
| 4.01 . 4-01.0-00.0-00.01 . 01 . 2.11 . 03             | <b>Pelaksanaan Medical Check Up Kepala Daerah dan Wakil Kepala Daerah</b>  | 30.000.000,00              | 0,00                | (30.000.000,00)         | 0,00  |             |
| 4.01 . 4-01.0-00.0-00.01 . 01 . 2.11 . 03 . 5 . 1     | BELANJA OPERASI  | 30.000.000,00              | 0,00                | (30.000.000,00)         | 0,00  |             |
| 4.01 . 4-01.0-00.0-00.01 . 01 . 2.11 . 03 . 5 . 1 . 2 | - Belanja Barang dan Jasa  | 30.000.000,00              | 0,00                | (30.000.000,00)         | 0,00  |             |
| 4.01 . 4-01.0-00.0-00.01 . 01 . 2.12                  | <i>Fasilitasi Kerumahaan Sekretaris Daerah</i>                             | 967.500.000,00             | 948.214.286,00      | (19.285.714,00)         | 98,01 |             |
| 4.01 . 4-01.0-00.0-00.01 . 01 . 2.12 . 01             | <b>Penyediaan Kebutuhan Rumah Tangga Kepala Daerah</b>                     | 967.500.000,00             | 948.214.286,00      | (19.285.714,00)         | 98,01 |             |
| 4.01 . 4-01.0-00.0-00.01 . 01 . 2.12 . 01 . 5 . 1     | BELANJA OPERASI  | 967.500.000,00             | 948.214.286,00      | (19.285.714,00)         | 98,01 |             |
| 4.01 . 4-01.0-00.0-00.01 . 01 . 2.12 . 01 . 5 . 1 . 2 | - Belanja Barang dan Jasa  | 967.500.000,00             | 948.214.286,00      | (19.285.714,00)         | 98,01 |             |
|   | <b>SURPLUS / (DEFISIT)</b>   | (28.764.522.000,00)        | (26.884.236.526,00) | 1.880.285.474,00        | 93,46 |             |
|   | <b>PEMBIAYAAN NETTO</b>  | 0,00                       | 0,00                | 0,00                    | 0,00  |             |
|   | <b>SISA LEBIH PEMBIAYAAN ANGGARAN (SILPA)</b>                              | (28.764.522.000,00)        | (26.884.236.526,00) | 1.880.285.474,00        | 93,46 |             |





**PEMERINTAH KOTA PEKALONGAN**  
**RINCIAN APBD MENURUT URUSAN PEMERINTAHAN DAERAH, ORGANISASI, PROGRAM, KEGIATAN, SUB KEGIATAN, KELOMPOK,**  
**DAN JENIS PENDAPATAN, BELANJA, DAN PEMBIAYAAN**  
 TAHUN ANGGARAN 2021

**Urusan Pemerintahan** : 4 UNSUR PENDUKUNG URUSAN PEMERINTAHAN  
**Bidang Pemerintahan** : 4.01 Sekretariat Daerah  
**Unit Organisasi** : 4.01 . 4-01.0-00.0-00.01 Sekretariat Daerah  
**Sub Unit Organisasi** : 4.01 . 4-01.0-00.0-00.01 . 08 Bagian Protokol dan Komunikasi Pimpinan

| KODE REKENING   | URAIAN  | JUMLAH (Rp)                |                  | BERTAMBAH / (BERKURANG) |        | DASAR HUKUM |
|---|---|----------------------------|------------------|-------------------------|--------|-------------|
|   |   | ANGGARAN SETELAH PERUBAHAN | REALISASI        | (Rp)                    | (%)    |             |
| 1   | 2   | 3                          | 4                | 5 = 4 - 3               | 6      | 7           |
| 4.01 . 4-01.0-00.0-00.01 . 01 . 2.01 . 02 . 5         | <b>BELANJA DAERAH</b>   | 1.713.226.000,00           | 1.688.072.000,00 | (25.154.000,00)         | 98,53  |             |
| 4.01 . 4-01.0-00.0-00.01 . 01                         | <b>Program Penunjang Urusan Pemerintahan Daerah Kabupaten/Kota</b>      | 1.713.226.000,00           | 1.688.072.000,00 | (25.154.000,00)         | 98,53  |             |
| 4.01 . 4-01.0-00.0-00.01 . 01 . 2.01                  | <i>Perencanaan, Penganggaran, dan Evaluasi Kinerja Perangkat Daerah</i> | 5.250.000,00               | 5.250.000,00     | 0,00                    | 100,00 |             |
| 4.01 . 4-01.0-00.0-00.01 . 01 . 2.01 . 02             | <b>Koordinasi dan Penyusunan Dokumen RKA-SKPD</b>                       | 2.250.000,00               | 2.250.000,00     | 0,00                    | 100,00 |             |
| 4.01 . 4-01.0-00.0-00.01 . 01 . 2.01 . 02 . 5 . 1     | BELANJA OPERASI   | 2.250.000,00               | 2.250.000,00     | 0,00                    | 100,00 |             |
| 4.01 . 4-01.0-00.0-00.01 . 01 . 2.01 . 02 . 5 . 1 . 2 | - Belanja Barang dan Jasa   | 2.250.000,00               | 2.250.000,00     | 0,00                    | 100,00 |             |
| 4.01 . 4-01.0-00.0-00.01 . 01 . 2.01 . 07             | <b>Evaluasi Kinerja Perangkat Daerah</b>                                | 3.000.000,00               | 3.000.000,00     | 0,00                    | 100,00 |             |
| 4.01 . 4-01.0-00.0-00.01 . 01 . 2.01 . 07 . 5 . 1     | BELANJA OPERASI   | 3.000.000,00               | 3.000.000,00     | 0,00                    | 100,00 |             |
| 4.01 . 4-01.0-00.0-00.01 . 01 . 2.01 . 07 . 5 . 1 . 2 | - Belanja Barang dan Jasa   | 3.000.000,00               | 3.000.000,00     | 0,00                    | 100,00 |             |
| 4.01 . 4-01.0-00.0-00.01 . 01 . 2.02                  | <i>Administrasi Keuangan Perangkat Daerah</i>                           | 23.250.000,00              | 23.250.000,00    | 0,00                    | 100,00 |             |
| 4.01 . 4-01.0-00.0-00.01 . 01 . 2.02 . 03             | <b>Pelaksanaan Penatausahaan dan Pengujian/Verifikasi Keuangan SKPD</b> | 21.000.000,00              | 21.000.000,00    | 0,00                    | 100,00 |             |
| 4.01 . 4-01.0-00.0-00.01 . 01 . 2.02 . 03 . 5 . 1     | BELANJA OPERASI   | 21.000.000,00              | 21.000.000,00    | 0,00                    | 100,00 |             |
| 4.01 . 4-01.0-00.0-00.01 . 01 . 2.02 . 03 . 5 . 1 . 1 | - Belanja Pegawai   | 16.800.000,00              | 16.800.000,00    | 0,00                    | 100,00 |             |
| 4.01 . 4-01.0-00.0-00.01 . 01 . 2.02 . 03 . 5 . 1 . 2 | - Belanja Barang dan Jasa   | 4.200.000,00               | 4.200.000,00     | 0,00                    | 100,00 |             |
| 4.01 . 4-01.0-00.0-00.01 . 01 . 2.02 . 05             | <b>Koordinasi dan Penyusunan Laporan Keuangan Akhir Tahun SKPD</b>      | 2.250.000,00               | 2.250.000,00     | 0,00                    | 100,00 |             |
| 4.01 . 4-01.0-00.0-00.01 . 01 . 2.02 . 05 . 5 . 1     | BELANJA OPERASI   | 2.250.000,00               | 2.250.000,00     | 0,00                    | 100,00 |             |
| 4.01 . 4-01.0-00.0-00.01 . 01 . 2.02 . 05 . 5 . 1 . 2 | - Belanja Barang dan Jasa   | 2.250.000,00               | 2.250.000,00     | 0,00                    | 100,00 |             |
| 4.01 . 4-01.0-00.0-00.01 . 01 . 2.06                  | <i>Administrasi Umum Perangkat Daerah</i>                               | 358.056.000,00             | 357.812.000,00   | (244.000,00)            | 99,93  |             |
| 4.01 . 4-01.0-00.0-00.01 . 01 . 2.06 . 02             | <b>Penyediaan Peralatan dan Perlengkapan Kantor</b>                     | 20.000.000,00              | 20.000.000,00    | 0,00                    | 100,00 |             |
| 4.01 . 4-01.0-00.0-00.01 . 01 . 2.06 . 02 . 5 . 1     | BELANJA OPERASI   | 20.000.000,00              | 20.000.000,00    | 0,00                    | 100,00 |             |
| 4.01 . 4-01.0-00.0-00.01 . 01 . 2.06 . 02 . 5 . 1 . 2 | - Belanja Barang dan Jasa   | 20.000.000,00              | 20.000.000,00    | 0,00                    | 100,00 |             |
| 4.01 . 4-01.0-00.0-00.01 . 01 . 2.06 . 04             | <b>Penyediaan Bahan Logistik Kantor</b>                                 | 17.000.000,00              | 17.000.000,00    | 0,00                    | 100,00 |             |

| KODE REKENING                           | URAIAN  | JUMLAH (Rp)                |                    | BERTAMBAH / (BERKURANG) |        | DASAR HUKUM |
|---|---|----------------------------|--------------------|-------------------------|--------|-------------|
|   |   | ANGGARAN SETELAH PERUBAHAN | REALISASI          | (Rp)                    | (%)    |             |
| 1                                       | 2   | 3                          | 4                  | 5 = 4 - 3               | 6      | 7           |
| 4.01.4-01.0-00.0-00.01.01.2.06.04.5.1   | BELANJA OPERASI   | 17.000.000,00              | 17.000.000,00      | 0,00                    | 100,00 |             |
| 4.01.4-01.0-00.0-00.01.01.2.06.04.5.1.2 | - Belanja Barang dan Jasa   | 17.000.000,00              | 17.000.000,00      | 0,00                    | 100,00 |             |
| 4.01.4-01.0-00.0-00.01.01.2.06.05       | <b>Penyediaan Barang Cetak dan Penggandaan</b>  | 175.056.000,00             | 174.812.000,00     | (244.000,00)            | 99,86  |             |
| 4.01.4-01.0-00.0-00.01.01.2.06.05.5.1   | BELANJA OPERASI   | 175.056.000,00             | 174.812.000,00     | (244.000,00)            | 99,86  |             |
| 4.01.4-01.0-00.0-00.01.01.2.06.05.5.1.2 | - Belanja Barang dan Jasa   | 175.056.000,00             | 174.812.000,00     | (244.000,00)            | 99,86  |             |
| 4.01.4-01.0-00.0-00.01.01.2.06.06       | <b>Penyediaan Bahan Bacaan dan Peraturan Perundang-undangan</b>                           | 66.000.000,00              | 66.000.000,00      | 0,00                    | 100,00 |             |
| 4.01.4-01.0-00.0-00.01.01.2.06.06.5.1   | BELANJA OPERASI   | 66.000.000,00              | 66.000.000,00      | 0,00                    | 100,00 |             |
| 4.01.4-01.0-00.0-00.01.01.2.06.06.5.1.2 | - Belanja Barang dan Jasa   | 66.000.000,00              | 66.000.000,00      | 0,00                    | 100,00 |             |
| 4.01.4-01.0-00.0-00.01.01.2.06.09       | <b>Penyelenggaraan Rapat Koordinasi dan Konsultasi SKPD</b>                               | 80.000.000,00              | 80.000.000,00      | 0,00                    | 100,00 |             |
| 4.01.4-01.0-00.0-00.01.01.2.06.09.5.1   | BELANJA OPERASI   | 80.000.000,00              | 80.000.000,00      | 0,00                    | 100,00 |             |
| 4.01.4-01.0-00.0-00.01.01.2.06.09.5.1.1 | - Belanja Pegawai   | 2.400.000,00               | 2.400.000,00       | 0,00                    | 100,00 |             |
| 4.01.4-01.0-00.0-00.01.01.2.06.09.5.1.2 | - Belanja Barang dan Jasa   | 77.600.000,00              | 77.600.000,00      | 0,00                    | 100,00 |             |
| 4.01.4-01.0-00.0-00.01.01.2.08          | <i>Penyediaan Jasa Penunjang Urusan Pemerintahan Daerah</i>                               | 1.800.000,00               | 1.800.000,00       | 0,00                    | 100,00 |             |
| 4.01.4-01.0-00.0-00.01.01.2.08.01       | <b>Penyediaan Jasa Surat Menyurat</b>   | 1.800.000,00               | 1.800.000,00       | 0,00                    | 100,00 |             |
| 4.01.4-01.0-00.0-00.01.01.2.08.01.5.1   | BELANJA OPERASI   | 1.800.000,00               | 1.800.000,00       | 0,00                    | 100,00 |             |
| 4.01.4-01.0-00.0-00.01.01.2.08.01.5.1.2 | - Belanja Barang dan Jasa   | 1.800.000,00               | 1.800.000,00       | 0,00                    | 100,00 |             |
| 4.01.4-01.0-00.0-00.01.01.2.09          | <i>Pemeliharaan Barang Milik Daerah Penunjang Urusan Pemerintahan Daerah</i>              | 9.800.000,00               | 9.800.000,00       | 0,00                    | 100,00 |             |
| 4.01.4-01.0-00.0-00.01.01.2.09.10       | <b>Pemeliharaan/Rehabilitasi Sarana dan Prasarana Gedung Kantor atau Bangunan Lainnya</b> | 9.800.000,00               | 9.800.000,00       | 0,00                    | 100,00 |             |
| 4.01.4-01.0-00.0-00.01.01.2.09.10.5.1   | BELANJA OPERASI   | 9.800.000,00               | 9.800.000,00       | 0,00                    | 100,00 |             |
| 4.01.4-01.0-00.0-00.01.01.2.09.10.5.1.2 | - Belanja Barang dan Jasa   | 9.800.000,00               | 9.800.000,00       | 0,00                    | 100,00 |             |
| 4.01.4-01.0-00.0-00.01.01.2.14          | <i>Pelaksanaan Protokol dan Komunikasi Pimpinan</i>                                       | 1.315.070.000,00           | 1.290.160.000,00   | (24.910.000,00)         | 98,11  |             |
| 4.01.4-01.0-00.0-00.01.01.2.14.01       | <b>Fasilitas Keprotokolan</b>   | 257.310.000,00             | 232.510.000,00     | (24.800.000,00)         | 90,36  |             |
| 4.01.4-01.0-00.0-00.01.01.2.14.01.5.1   | BELANJA OPERASI   | 257.310.000,00             | 232.510.000,00     | (24.800.000,00)         | 90,36  |             |
| 4.01.4-01.0-00.0-00.01.01.2.14.01.5.1.1 | - Belanja Pegawai   | 6.900.000,00               | 6.900.000,00       | 0,00                    | 100,00 |             |
| 4.01.4-01.0-00.0-00.01.01.2.14.01.5.1.2 | - Belanja Barang dan Jasa   | 250.410.000,00             | 225.610.000,00     | (24.800.000,00)         | 90,10  |             |
| 4.01.4-01.0-00.0-00.01.01.2.14.02       | <b>Fasilitas Komunikasi Pimpinan</b>  | 1.017.760.000,00           | 1.017.650.000,00   | (110.000,00)            | 99,99  |             |
| 4.01.4-01.0-00.0-00.01.01.2.14.02.5.1   | BELANJA OPERASI   | 1.017.760.000,00           | 1.017.650.000,00   | (110.000,00)            | 99,99  |             |
| 4.01.4-01.0-00.0-00.01.01.2.14.02.5.1.1 | - Belanja Pegawai   | 5.800.000,00               | 5.800.000,00       | 0,00                    | 100,00 |             |
| 4.01.4-01.0-00.0-00.01.01.2.14.02.5.1.2 | - Belanja Barang dan Jasa   | 1.011.960.000,00           | 1.011.850.000,00   | (110.000,00)            | 99,99  |             |
| 4.01.4-01.0-00.0-00.01.01.2.14.03       | <b>Pendokumentasian Tugas Pimpinan</b>  | 40.000.000,00              | 40.000.000,00      | 0,00                    | 100,00 |             |
| 4.01.4-01.0-00.0-00.01.01.2.14.03.5.1   | BELANJA OPERASI   | 40.000.000,00              | 40.000.000,00      | 0,00                    | 100,00 |             |
| 4.01.4-01.0-00.0-00.01.01.2.14.03.5.1.1 | - Belanja Pegawai   | 2.900.000,00               | 2.900.000,00       | 0,00                    | 100,00 |             |
| 4.01.4-01.0-00.0-00.01.01.2.14.03.5.1.2 | - Belanja Barang dan Jasa   | 37.100.000,00              | 37.100.000,00      | 0,00                    | 100,00 |             |
|   | <b>SURPLUS / (DEFISIT)</b>  | (1.713.226.000,00)         | (1.688.072.000,00) | 25.154.000,00           | 98,53  |             |

| KODE REKENING | URAIAN                                 | JUMLAH (Rp)                |                    | BERTAMBAH / (BERKURANG) |       | DASAR HUKUM |
|---------------|--|----------------------------|--------------------|-------------------------|-------|-------------|
|               |  | ANGGARAN SETELAH PERUBAHAN | REALISASI          | (Rp)                    | (%)   |             |
| 1             | 2                                      | 3                          | 4                  | 5 = 4 - 3               | 6     | 7           |
|               | PEMBIAYAAN NETTO                       | 0,00                       | 0,00               | 0,00                    | 0,00  |             |
|               | SISA LEBIH PEMBIAYAAN ANGGARAN (SILPA) | (1.713.226.000,00)         | (1.688.072.000,00) | 25.154.000,00           | 98,53 |             |



**PEMERINTAH KOTA PEKALONGAN**  
**RINCIAN APBD MENURUT URUSAN PEMERINTAHAN DAERAH, ORGANISASI, PROGRAM, KEGIATAN, SUB KEGIATAN, KELOMPOK,**  
**DAN JENIS PENDAPATAN, BELANJA, DAN PEMBIAYAAN**  
 TAHUN ANGGARAN 2021

**Urusan Pemerintahan** : 4 UNSUR PENDUKUNG URUSAN PEMERINTAHAN  
**Bidang Pemerintahan** : 4.01 Sekretariat Daerah  
**Unit Organisasi** : 4.01 . 7-01.0-00.0-00.01 Kecamatan Pekalongan Utara  
**Sub Unit Organisasi** : 4.01 . 7-01.0-00.0-00.01 . 0% Kecamatan Pekalongan Utara

| KODE REKENING   | URAIAN  | JUMLAH (Rp)                |                   | BERTAMBAH / (BERKURANG) |        | DASAR HUKUM |
|---|---|----------------------------|-------------------|-------------------------|--------|-------------|
|   |   | ANGGARAN SETELAH PERUBAHAN | REALISASI         | (Rp)                    | (%)    |             |
| 1   | 2   | 3                          | 4                 | 5 = 4 - 3               | 6      | 7           |
| 4.01 . 7-01.0-00.0-00.01 . 01 . 2.01 . 01 . 5         | <b>BELANJA DAERAH</b>   | 12.394.399.000,00          | 11.716.414.085,00 | (677.984.915,00)        | 94,53  |             |
| 4.01 . 7-01.0-00.0-00.01 . 01                         | <b>Program Penunjang Urusan Pemerintahan Daerah Kabupaten/Kota</b>      | 8.598.009.000,00           | 8.011.460.405,00  | (586.548.595,00)        | 93,18  |             |
| 4.01 . 7-01.0-00.0-00.01 . 01 . 2.01                  | <i>Perencanaan, Penganggaran, dan Evaluasi Kinerja Perangkat Daerah</i> | 124.317.000,00             | 122.317.300,00    | (1.999.700,00)          | 98,39  |             |
| 4.01 . 7-01.0-00.0-00.01 . 01 . 2.01 . 01             | <b>Penyusunan Dokumen Perencanaan Perangkat Daerah</b>                  | 12.620.000,00              | 12.600.000,00     | (20.000,00)             | 99,84  |             |
| 4.01 . 7-01.0-00.0-00.01 . 01 . 2.01 . 01 . 5 . 1     | BELANJA OPERASI   | 12.620.000,00              | 12.600.000,00     | (20.000,00)             | 99,84  |             |
| 4.01 . 7-01.0-00.0-00.01 . 01 . 2.01 . 01 . 5 . 1 . 1 | - Belanja Pegawai   | 1.000.000,00               | 1.000.000,00      | 0,00                    | 100,00 |             |
| 4.01 . 7-01.0-00.0-00.01 . 01 . 2.01 . 01 . 5 . 1 . 2 | - Belanja Barang dan Jasa   | 11.620.000,00              | 11.600.000,00     | (20.000,00)             | 99,83  |             |
| 4.01 . 7-01.0-00.0-00.01 . 01 . 2.01 . 02             | <b>Koordinasi dan Penyusunan Dokumen RKA-SKPD</b>                       | 3.000.000,00               | 3.000.000,00      | 0,00                    | 100,00 |             |
| 4.01 . 7-01.0-00.0-00.01 . 01 . 2.01 . 02 . 5 . 1     | BELANJA OPERASI   | 3.000.000,00               | 3.000.000,00      | 0,00                    | 100,00 |             |
| 4.01 . 7-01.0-00.0-00.01 . 01 . 2.01 . 02 . 5 . 1 . 2 | - Belanja Barang dan Jasa   | 3.000.000,00               | 3.000.000,00      | 0,00                    | 100,00 |             |
| 4.01 . 7-01.0-00.0-00.01 . 01 . 2.01 . 07             | <b>Evaluasi Kinerja Perangkat Daerah</b>                                | 108.697.000,00             | 106.717.300,00    | (1.979.700,00)          | 98,18  |             |
| 4.01 . 7-01.0-00.0-00.01 . 01 . 2.01 . 07 . 5 . 1     | BELANJA OPERASI   | 108.697.000,00             | 106.717.300,00    | (1.979.700,00)          | 98,18  |             |
| 4.01 . 7-01.0-00.0-00.01 . 01 . 2.01 . 07 . 5 . 1 . 1 | - Belanja Pegawai   | 7.600.000,00               | 7.600.000,00      | 0,00                    | 100,00 |             |
| 4.01 . 7-01.0-00.0-00.01 . 01 . 2.01 . 07 . 5 . 1 . 2 | - Belanja Barang dan Jasa   | 101.097.000,00             | 99.117.300,00     | (1.979.700,00)          | 98,04  |             |
| 4.01 . 7-01.0-00.0-00.01 . 01 . 2.02                  | <i>Administrasi Keuangan Perangkat Daerah</i>                           | 7.175.987.000,00           | 6.663.651.064,00  | (512.335.936,00)        | 92,86  |             |
| 4.01 . 7-01.0-00.0-00.01 . 01 . 2.02 . 01             | <b>Penyediaan Gaji dan Tunjangan ASN</b>                                | 6.879.424.000,00           | 6.371.609.414,00  | (507.814.586,00)        | 92,62  |             |
| 4.01 . 7-01.0-00.0-00.01 . 01 . 2.02 . 01 . 5 . 1     | BELANJA OPERASI   | 6.879.424.000,00           | 6.371.609.414,00  | (507.814.586,00)        | 92,62  |             |
| 4.01 . 7-01.0-00.0-00.01 . 01 . 2.02 . 01 . 5 . 1 . 1 | - Belanja Pegawai   | 6.879.424.000,00           | 6.371.609.414,00  | (507.814.586,00)        | 92,62  |             |
| 4.01 . 7-01.0-00.0-00.01 . 01 . 2.02 . 03             | <b>Pelaksanaan Penatausahaan dan Pengujian/Verifikasi Keuangan SKPD</b> | 293.563.000,00             | 289.041.650,00    | (4.521.350,00)          | 98,46  |             |
| 4.01 . 7-01.0-00.0-00.01 . 01 . 2.02 . 03 . 5 . 1     | BELANJA OPERASI   | 293.563.000,00             | 289.041.650,00    | (4.521.350,00)          | 98,46  |             |
| 4.01 . 7-01.0-00.0-00.01 . 01 . 2.02 . 03 . 5 . 1 . 1 | - Belanja Pegawai   | 189.900.000,00             | 188.700.000,00    | (1.200.000,00)          | 99,37  |             |
| 4.01 . 7-01.0-00.0-00.01 . 01 . 2.02 . 03 . 5 . 1 . 2 | - Belanja Barang dan Jasa   | 103.663.000,00             | 100.341.650,00    | (3.321.350,00)          | 96,80  |             |

| KODE REKENING   | URAIAN  | JUMLAH (Rp)                |                | BERTAMBAH / (BERKURANG) |        | DASAR HUKUM |
|---|---|----------------------------|----------------|-------------------------|--------|-------------|
|   |   | ANGGARAN SETELAH PERUBAHAN | REALISASI      | (Rp)                    | (%)    |             |
| 1   | 2   | 3                          | 4              | 5 = 4 - 3               | 6      | 7           |
| 4.01 . 7-01.0-00.0-00.01 . 01 . 2.02 . 05             | <b>Koordinasi dan Penyusunan Laporan Keuangan Akhir Tahun SKPD</b>      | 3.000.000,00               | 3.000.000,00   | 0,00                    | 100,00 |             |
| 4.01 . 7-01.0-00.0-00.01 . 01 . 2.02 . 05 . 5 . 1     | BELANJA OPERASI   | 3.000.000,00               | 3.000.000,00   | 0,00                    | 100,00 |             |
| 4.01 . 7-01.0-00.0-00.01 . 01 . 2.02 . 05 . 5 . 1 . 1 | - Belanja Pegawai   | 1.000.000,00               | 1.000.000,00   | 0,00                    | 100,00 |             |
| 4.01 . 7-01.0-00.0-00.01 . 01 . 2.02 . 05 . 5 . 1 . 2 | - Belanja Barang dan Jasa   | 2.000.000,00               | 2.000.000,00   | 0,00                    | 100,00 |             |
| 4.01 . 7-01.0-00.0-00.01 . 01 . 2.06                  | <i>Administrasi Umum Perangkat Daerah</i>                               | 473.118.000,00             | 461.483.900,00 | (11.634.100,00)         | 97,54  |             |
| 4.01 . 7-01.0-00.0-00.01 . 01 . 2.06 . 01             | <b>Penyediaan Komponen Instalasi Listrik/Penerangan Bangunan Kantor</b> | 8.600.000,00               | 8.600.000,00   | 0,00                    | 100,00 |             |
| 4.01 . 7-01.0-00.0-00.01 . 01 . 2.06 . 01 . 5 . 1     | BELANJA OPERASI   | 8.600.000,00               | 8.600.000,00   | 0,00                    | 100,00 |             |
| 4.01 . 7-01.0-00.0-00.01 . 01 . 2.06 . 01 . 5 . 1 . 2 | - Belanja Barang dan Jasa   | 8.600.000,00               | 8.600.000,00   | 0,00                    | 100,00 |             |
| 4.01 . 7-01.0-00.0-00.01 . 01 . 2.06 . 02             | <b>Penyediaan Peralatan dan Perlengkapan Kantor</b>                     | 198.566.000,00             | 194.085.000,00 | (4.481.000,00)          | 97,74  |             |
| 4.01 . 7-01.0-00.0-00.01 . 01 . 2.06 . 02 . 5 . 1     | BELANJA OPERASI   | 54.983.000,00              | 54.897.000,00  | (86.000,00)             | 99,84  |             |
| 4.01 . 7-01.0-00.0-00.01 . 01 . 2.06 . 02 . 5 . 1 . 1 | - Belanja Pegawai   | 900.000,00                 | 900.000,00     | 0,00                    | 100,00 |             |
| 4.01 . 7-01.0-00.0-00.01 . 01 . 2.06 . 02 . 5 . 1 . 2 | - Belanja Barang dan Jasa   | 54.083.000,00              | 53.997.000,00  | (86.000,00)             | 99,84  |             |
| 4.01 . 7-01.0-00.0-00.01 . 01 . 2.06 . 02 . 5 . 2     | BELANJA MODAL   | 143.583.000,00             | 139.188.000,00 | (4.395.000,00)          | 96,94  |             |
| 4.01 . 7-01.0-00.0-00.01 . 01 . 2.06 . 02 . 5 . 2 . 2 | - Belanja Modal Peralatan dan Mesin                                     | 143.583.000,00             | 139.188.000,00 | (4.395.000,00)          | 96,94  |             |
| 4.01 . 7-01.0-00.0-00.01 . 01 . 2.06 . 03             | <b>Penyediaan Peralatan Rumah Tangga</b>                                | 10.500.000,00              | 10.178.000,00  | (322.000,00)            | 96,93  |             |
| 4.01 . 7-01.0-00.0-00.01 . 01 . 2.06 . 03 . 5 . 1     | BELANJA OPERASI   | 10.500.000,00              | 10.178.000,00  | (322.000,00)            | 96,93  |             |
| 4.01 . 7-01.0-00.0-00.01 . 01 . 2.06 . 03 . 5 . 1 . 2 | - Belanja Barang dan Jasa   | 10.500.000,00              | 10.178.000,00  | (322.000,00)            | 96,93  |             |
| 4.01 . 7-01.0-00.0-00.01 . 01 . 2.06 . 04             | <b>Penyediaan Bahan Logistik Kantor</b>                                 | 190.042.000,00             | 186.176.000,00 | (3.866.000,00)          | 97,97  |             |
| 4.01 . 7-01.0-00.0-00.01 . 01 . 2.06 . 04 . 5 . 1     | BELANJA OPERASI   | 190.042.000,00             | 186.176.000,00 | (3.866.000,00)          | 97,97  |             |
| 4.01 . 7-01.0-00.0-00.01 . 01 . 2.06 . 04 . 5 . 1 . 1 | - Belanja Pegawai   | 6.600.000,00               | 6.000.000,00   | (600.000,00)            | 90,91  |             |
| 4.01 . 7-01.0-00.0-00.01 . 01 . 2.06 . 04 . 5 . 1 . 2 | - Belanja Barang dan Jasa   | 183.442.000,00             | 180.176.000,00 | (3.266.000,00)          | 98,22  |             |
| 4.01 . 7-01.0-00.0-00.01 . 01 . 2.06 . 05             | <b>Penyediaan Barang Cetak dan Penggandaan</b>                          | 39.917.000,00              | 39.726.900,00  | (190.100,00)            | 99,52  |             |
| 4.01 . 7-01.0-00.0-00.01 . 01 . 2.06 . 05 . 5 . 1     | BELANJA OPERASI   | 39.917.000,00              | 39.726.900,00  | (190.100,00)            | 99,52  |             |
| 4.01 . 7-01.0-00.0-00.01 . 01 . 2.06 . 05 . 5 . 1 . 1 | - Belanja Pegawai   | 3.100.000,00               | 3.000.000,00   | (100.000,00)            | 96,77  |             |
| 4.01 . 7-01.0-00.0-00.01 . 01 . 2.06 . 05 . 5 . 1 . 2 | - Belanja Barang dan Jasa   | 36.817.000,00              | 36.726.900,00  | (90.100,00)             | 99,76  |             |
| 4.01 . 7-01.0-00.0-00.01 . 01 . 2.06 . 06             | <b>Penyediaan Bahan Bacaan dan Peraturan Perundang-undangan</b>         | 20.000.000,00              | 18.175.000,00  | (1.825.000,00)          | 90,88  |             |
| 4.01 . 7-01.0-00.0-00.01 . 01 . 2.06 . 06 . 5 . 1     | BELANJA OPERASI   | 14.400.000,00              | 12.675.000,00  | (1.725.000,00)          | 88,02  |             |
| 4.01 . 7-01.0-00.0-00.01 . 01 . 2.06 . 06 . 5 . 1 . 1 | - Belanja Pegawai   | 300.000,00                 | 300.000,00     | 0,00                    | 100,00 |             |
| 4.01 . 7-01.0-00.0-00.01 . 01 . 2.06 . 06 . 5 . 1 . 2 | - Belanja Barang dan Jasa   | 14.100.000,00              | 12.375.000,00  | (1.725.000,00)          | 87,77  |             |
| 4.01 . 7-01.0-00.0-00.01 . 01 . 2.06 . 06 . 5 . 2     | BELANJA MODAL   | 5.600.000,00               | 5.500.000,00   | (100.000,00)            | 98,21  |             |
| 4.01 . 7-01.0-00.0-00.01 . 01 . 2.06 . 06 . 5 . 2 . 5 | - Belanja Modal Aset Tetap Lainnya                                      | 5.600.000,00               | 5.500.000,00   | (100.000,00)            | 98,21  |             |
| 4.01 . 7-01.0-00.0-00.01 . 01 . 2.06 . 09             | <b>Penyelenggaraan Rapat Koordinasi dan Konsultasi SKPD</b>             | 5.493.000,00               | 4.543.000,00   | (950.000,00)            | 82,71  |             |
| 4.01 . 7-01.0-00.0-00.01 . 01 . 2.06 . 09 . 5 . 1     | BELANJA OPERASI   | 5.493.000,00               | 4.543.000,00   | (950.000,00)            | 82,71  |             |
| 4.01 . 7-01.0-00.0-00.01 . 01 . 2.06 . 09 . 5 . 1 . 2 | - Belanja Barang dan Jasa   | 5.493.000,00               | 4.543.000,00   | (950.000,00)            | 82,71  |             |
| 4.01 . 7-01.0-00.0-00.01 . 01 . 2.08                  | <i>Penyediaan Jasa Penunjang Urusan Pemerintahan Daerah</i>             | 539.881.000,00             | 515.015.838,00 | (24.865.162,00)         | 95,39  |             |

| KODE REKENING   | URAIAN  | JUMLAH (Rp)                |                | BERTAMBAH / (BERKURANG) |        | DASAR HUKUM |
|---|---|----------------------------|----------------|-------------------------|--------|-------------|
|   |   | ANGGARAN SETELAH PERUBAHAN | REALISASI      | (Rp)                    | (%)    |             |
| 1   | 2   | 3                          | 4              | 5 = 4 - 3               | 6      | 7           |
| 4.01 . 7-01.0-00.0-00.01 . 01 . 2.08 . 01             | <b>Penyediaan Jasa Surat Menyurat</b>   | 10.500.000,00              | 10.320.000,00  | (180.000,00)            | 98,29  |             |
| 4.01 . 7-01.0-00.0-00.01 . 01 . 2.08 . 01 . 5 . 1     | BELANJA OPERASI   | 10.500.000,00              | 10.320.000,00  | (180.000,00)            | 98,29  |             |
| 4.01 . 7-01.0-00.0-00.01 . 01 . 2.08 . 01 . 5 . 1 . 2 | - Belanja Barang dan Jasa   | 10.500.000,00              | 10.320.000,00  | (180.000,00)            | 98,29  |             |
| 4.01 . 7-01.0-00.0-00.01 . 01 . 2.08 . 02             | <b>Penyediaan Jasa Komunikasi, Sumber Daya Air dan Listrik</b>  | 128.508.000,00             | 105.567.838,00 | (22.940.162,00)         | 82,15  |             |
| 4.01 . 7-01.0-00.0-00.01 . 01 . 2.08 . 02 . 5 . 1     | BELANJA OPERASI   | 128.508.000,00             | 105.567.838,00 | (22.940.162,00)         | 82,15  |             |
| 4.01 . 7-01.0-00.0-00.01 . 01 . 2.08 . 02 . 5 . 1 . 1 | - Belanja Pegawai   | 2.100.000,00               | 2.100.000,00   | 0,00                    | 100,00 |             |
| 4.01 . 7-01.0-00.0-00.01 . 01 . 2.08 . 02 . 5 . 1 . 2 | - Belanja Barang dan Jasa   | 126.408.000,00             | 103.467.838,00 | (22.940.162,00)         | 81,85  |             |
| 4.01 . 7-01.0-00.0-00.01 . 01 . 2.08 . 04             | <b>Penyediaan Jasa Pelayanan Umum Kantor</b>  | 400.873.000,00             | 399.128.000,00 | (1.745.000,00)          | 99,56  |             |
| 4.01 . 7-01.0-00.0-00.01 . 01 . 2.08 . 04 . 5 . 1     | BELANJA OPERASI   | 400.873.000,00             | 399.128.000,00 | (1.745.000,00)          | 99,56  |             |
| 4.01 . 7-01.0-00.0-00.01 . 01 . 2.08 . 04 . 5 . 1 . 1 | - Belanja Pegawai   | 300.000,00                 | 300.000,00     | 0,00                    | 100,00 |             |
| 4.01 . 7-01.0-00.0-00.01 . 01 . 2.08 . 04 . 5 . 1 . 2 | - Belanja Barang dan Jasa   | 400.573.000,00             | 398.828.000,00 | (1.745.000,00)          | 99,56  |             |
| 4.01 . 7-01.0-00.0-00.01 . 01 . 2.09                  | <i>Pemeliharaan Barang Milik Daerah Penunjang Urusan Pemerintahan Daerah</i>  | 284.706.000,00             | 248.992.303,00 | (35.713.697,00)         | 87,46  |             |
| 4.01 . 7-01.0-00.0-00.01 . 01 . 2.09 . 01             | <b>Penyediaan Jasa Pemeliharaan, Biaya Pemeliharaan, dan Pajak Kendaraan Perorangan Dinas atau Kendaraan Dinas Jabatan</b>        | 136.206.000,00             | 103.472.303,00 | (32.733.697,00)         | 75,97  |             |
| 4.01 . 7-01.0-00.0-00.01 . 01 . 2.09 . 01 . 5 . 1     | BELANJA OPERASI   | 136.206.000,00             | 103.472.303,00 | (32.733.697,00)         | 75,97  |             |
| 4.01 . 7-01.0-00.0-00.01 . 01 . 2.09 . 01 . 5 . 1 . 1 | - Belanja Pegawai   | 2.400.000,00               | 2.400.000,00   | 0,00                    | 100,00 |             |
| 4.01 . 7-01.0-00.0-00.01 . 01 . 2.09 . 01 . 5 . 1 . 2 | - Belanja Barang dan Jasa   | 133.806.000,00             | 101.072.303,00 | (32.733.697,00)         | 75,54  |             |
| 4.01 . 7-01.0-00.0-00.01 . 01 . 2.09 . 09             | <b>Pemeliharaan/Rehabilitasi Gedung Kantor dan Bangunan Lainnya</b>   | 103.500.000,00             | 102.780.000,00 | (720.000,00)            | 99,30  |             |
| 4.01 . 7-01.0-00.0-00.01 . 01 . 2.09 . 09 . 5 . 1     | BELANJA OPERASI   | 63.800.000,00              | 63.800.000,00  | 0,00                    | 100,00 |             |
| 4.01 . 7-01.0-00.0-00.01 . 01 . 2.09 . 09 . 5 . 1 . 1 | - Belanja Pegawai   | 1.200.000,00               | 1.200.000,00   | 0,00                    | 100,00 |             |
| 4.01 . 7-01.0-00.0-00.01 . 01 . 2.09 . 09 . 5 . 1 . 2 | - Belanja Barang dan Jasa   | 62.600.000,00              | 62.600.000,00  | 0,00                    | 100,00 |             |
| 4.01 . 7-01.0-00.0-00.01 . 01 . 2.09 . 09 . 5 . 2     | BELANJA MODAL   | 39.700.000,00              | 38.980.000,00  | (720.000,00)            | 98,19  |             |
| 4.01 . 7-01.0-00.0-00.01 . 01 . 2.09 . 09 . 5 . 2 . 3 | - Belanja Modal Gedung dan Bangunan   | 39.700.000,00              | 38.980.000,00  | (720.000,00)            | 98,19  |             |
| 4.01 . 7-01.0-00.0-00.01 . 01 . 2.09 . 10             | <b>Pemeliharaan/Rehabilitasi Sarana dan Prasarana Gedung Kantor atau Bangunan Lainnya</b>   | 45.000.000,00              | 42.740.000,00  | (2.260.000,00)          | 94,98  |             |
| 4.01 . 7-01.0-00.0-00.01 . 01 . 2.09 . 10 . 5 . 1     | BELANJA OPERASI   | 45.000.000,00              | 42.740.000,00  | (2.260.000,00)          | 94,98  |             |
| 4.01 . 7-01.0-00.0-00.01 . 01 . 2.09 . 10 . 5 . 1 . 1 | - Belanja Pegawai   | 2.700.000,00               | 2.700.000,00   | 0,00                    | 100,00 |             |
| 4.01 . 7-01.0-00.0-00.01 . 01 . 2.09 . 10 . 5 . 1 . 2 | - Belanja Barang dan Jasa   | 42.300.000,00              | 40.040.000,00  | (2.260.000,00)          | 94,66  |             |
| 7.01 . 7-01.0-00.0-00.01 . 02                         | <b>Program Penyelenggaraan Pemerintahan Dan Pelayanan Publik</b>  | 205.320.000,00             | 167.697.800,00 | (37.622.200,00)         | 81,68  |             |
| 7.01 . 7-01.0-00.0-00.01 . 02 . 2.01                  | <i>Koordinasi Penyelenggaraan Kegiatan Pemerintahan di Tingkat Kecamatan</i>  | 98.915.000,00              | 90.785.400,00  | (8.129.600,00)          | 91,78  |             |
| 7.01 . 7-01.0-00.0-00.01 . 02 . 2.01 . 01             | <b>Koordinasi/Sinergi Perencanaan dan Pelaksanaan Kegiatan Pemerintahan dengan Perangkat Daerah dan Instansi Vertikal Terkait</b> | 49.715.000,00              | 47.703.000,00  | (2.012.000,00)          | 95,95  |             |
| 7.01 . 7-01.0-00.0-00.01 . 02 . 2.01 . 01 . 5 . 1     | BELANJA OPERASI   | 49.715.000,00              | 47.703.000,00  | (2.012.000,00)          | 95,95  |             |
| 7.01 . 7-01.0-00.0-00.01 . 02 . 2.01 . 01 . 5 . 1 . 1 | - Belanja Pegawai   | 0,00                       | 0,00           | 0,00                    | 0,00   |             |
| 7.01 . 7-01.0-00.0-00.01 . 02 . 2.01 . 01 . 5 . 1 . 2 | - Belanja Barang dan Jasa   | 49.715.000,00              | 47.703.000,00  | (2.012.000,00)          | 95,95  |             |
| 7.01 . 7-01.0-00.0-00.01 . 02 . 2.01 . 02             | <b>Peningkatan Efektifitas Kegiatan Pemerintahan di Tingkat Kecamatan</b>   | 49.200.000,00              | 43.082.400,00  | (6.117.600,00)          | 87,57  |             |

| KODE REKENING   | URAIAN  | JUMLAH (Rp)                |                  | BERTAMBAH / (BERKURANG) |        | DASAR HUKUM |
|---|---|----------------------------|------------------|-------------------------|--------|-------------|
|   |   | ANGGARAN SETELAH PERUBAHAN | REALISASI        | (Rp)                    | (%)    |             |
| 1   | 2   | 3                          | 4                | 5 = 4 - 3               | 6      | 7           |
| 7.01 . 7-01.0-00.0-00.01 . 02 . 2.01 . 02 . 5 . 1     | BELANJA OPERASI   | 49.200.000,00              | 43.082.400,00    | (6.117.600,00)          | 87,57  |             |
| 7.01 . 7-01.0-00.0-00.01 . 02 . 2.01 . 02 . 5 . 1 . 1 | - Belanja Pegawai   | 1.500.000,00               | 200.000,00       | (1.300.000,00)          | 13,33  |             |
| 7.01 . 7-01.0-00.0-00.01 . 02 . 2.01 . 02 . 5 . 1 . 2 | - Belanja Barang dan Jasa   | 47.700.000,00              | 42.882.400,00    | (4.817.600,00)          | 89,90  |             |
| 7.01 . 7-01.0-00.0-00.01 . 02 . 2.02                  | <i>Penyelenggaraan Urusan Pemerintahan yang tidak Dilaksanakan oleh Unit Kerja Perangkat Daerah yang Ada di Kecamatan</i> | 106.405.000,00             | 76.912.400,00    | (29.492.600,00)         | 72,28  |             |
| 7.01 . 7-01.0-00.0-00.01 . 02 . 2.02 . 01             | <b>Perencanaan Kegiatan Pelayanan kepada Masyarakat di Kecamatan</b>  | 23.360.000,00              | 18.031.400,00    | (5.328.600,00)          | 77,19  |             |
| 7.01 . 7-01.0-00.0-00.01 . 02 . 2.02 . 01 . 5 . 1     | BELANJA OPERASI   | 23.360.000,00              | 18.031.400,00    | (5.328.600,00)          | 77,19  |             |
| 7.01 . 7-01.0-00.0-00.01 . 02 . 2.02 . 01 . 5 . 1 . 1 | - Belanja Pegawai   | 2.500.000,00               | 1.100.000,00     | (1.400.000,00)          | 44,00  |             |
| 7.01 . 7-01.0-00.0-00.01 . 02 . 2.02 . 01 . 5 . 1 . 2 | - Belanja Barang dan Jasa   | 20.860.000,00              | 16.931.400,00    | (3.928.600,00)          | 81,17  |             |
| 7.01 . 7-01.0-00.0-00.01 . 02 . 2.02 . 03             | <b>Peningkatan Efektifitas Pelaksanaan Pelayanan kepada Masyarakat di Wilayah Kecamatan</b>                               | 83.045.000,00              | 58.881.000,00    | (24.164.000,00)         | 70,90  |             |
| 7.01 . 7-01.0-00.0-00.01 . 02 . 2.02 . 03 . 5 . 1     | BELANJA OPERASI   | 81.045.000,00              | 58.881.000,00    | (22.164.000,00)         | 72,65  |             |
| 7.01 . 7-01.0-00.0-00.01 . 02 . 2.02 . 03 . 5 . 1 . 1 | - Belanja Pegawai   | 6.000.000,00               | 3.900.000,00     | (2.100.000,00)          | 65,00  |             |
| 7.01 . 7-01.0-00.0-00.01 . 02 . 2.02 . 03 . 5 . 1 . 2 | - Belanja Barang dan Jasa   | 75.045.000,00              | 54.981.000,00    | (20.064.000,00)         | 73,26  |             |
| 7.01 . 7-01.0-00.0-00.01 . 02 . 2.02 . 03 . 5 . 2     | BELANJA MODAL   | 2.000.000,00               | 0,00             | (2.000.000,00)          | 0,00   |             |
| 7.01 . 7-01.0-00.0-00.01 . 02 . 2.02 . 03 . 5 . 2 . 5 | - Belanja Modal Aset Tetap Lainnya  | 2.000.000,00               | 0,00             | (2.000.000,00)          | 0,00   |             |
| 7.01 . 7-01.0-00.0-00.01 . 03                         | <b>Program Pemberdayaan Masyarakat Desa Dan Kelurahan</b>   | 3.210.179.000,00           | 3.170.168.180,00 | (40.010.820,00)         | 98,75  |             |
| 7.01 . 7-01.0-00.0-00.01 . 03 . 2.02                  | <i>Kegiatan Pemberdayaan Kelurahan</i>  | 3.210.179.000,00           | 3.170.168.180,00 | (40.010.820,00)         | 98,75  |             |
| 7.01 . 7-01.0-00.0-00.01 . 03 . 2.02 . 01             | <b>Peningkatan Partisipasi Masyarakat dalam Forum Musyawarah Perencanaan Pembangunan di Kelurahan</b>                     | 62.028.000,00              | 58.153.900,00    | (3.874.100,00)          | 93,75  |             |
| 7.01 . 7-01.0-00.0-00.01 . 03 . 2.02 . 01 . 5 . 1     | BELANJA OPERASI   | 62.028.000,00              | 58.153.900,00    | (3.874.100,00)          | 93,75  |             |
| 7.01 . 7-01.0-00.0-00.01 . 03 . 2.02 . 01 . 5 . 1 . 1 | - Belanja Pegawai   | 4.200.000,00               | 4.200.000,00     | 0,00                    | 100,00 |             |
| 7.01 . 7-01.0-00.0-00.01 . 03 . 2.02 . 01 . 5 . 1 . 2 | - Belanja Barang dan Jasa   | 57.828.000,00              | 53.953.900,00    | (3.874.100,00)          | 93,30  |             |
| 7.01 . 7-01.0-00.0-00.01 . 03 . 2.02 . 02             | <b>Pembangunan Sarana dan Prasarana Kelurahan</b>   | 1.251.638.000,00           | 1.241.909.400,00 | (9.728.600,00)          | 99,22  |             |
| 7.01 . 7-01.0-00.0-00.01 . 03 . 2.02 . 02 . 5 . 1     | BELANJA OPERASI   | 528.593.000,00             | 526.597.000,00   | (1.996.000,00)          | 99,62  |             |
| 7.01 . 7-01.0-00.0-00.01 . 03 . 2.02 . 02 . 5 . 1 . 1 | - Belanja Pegawai   | 3.050.000,00               | 3.050.000,00     | 0,00                    | 100,00 |             |
| 7.01 . 7-01.0-00.0-00.01 . 03 . 2.02 . 02 . 5 . 1 . 2 | - Belanja Barang dan Jasa   | 30.543.000,00              | 30.543.000,00    | 0,00                    | 100,00 |             |
| 7.01 . 7-01.0-00.0-00.01 . 03 . 2.02 . 02 . 5 . 1 . 5 | - Belanja Hibah   | 495.000.000,00             | 493.004.000,00   | (1.996.000,00)          | 99,60  |             |
| 7.01 . 7-01.0-00.0-00.01 . 03 . 2.02 . 02 . 5 . 2     | BELANJA MODAL   | 723.045.000,00             | 715.312.400,00   | (7.732.600,00)          | 98,93  |             |
| 7.01 . 7-01.0-00.0-00.01 . 03 . 2.02 . 02 . 5 . 2 . 2 | - Belanja Modal Peralatan dan Mesin   | 14.970.000,00              | 14.970.000,00    | 0,00                    | 100,00 |             |
| 7.01 . 7-01.0-00.0-00.01 . 03 . 2.02 . 02 . 5 . 2 . 3 | - Belanja Modal Gedung dan Bangunan   | 100.000.000,00             | 96.140.000,00    | (3.860.000,00)          | 96,14  |             |
| 7.01 . 7-01.0-00.0-00.01 . 03 . 2.02 . 02 . 5 . 2 . 4 | - Belanja Modal Jalan, Jaringan, dan Irigasi  | 608.075.000,00             | 604.202.400,00   | (3.872.600,00)          | 99,36  |             |
| 7.01 . 7-01.0-00.0-00.01 . 03 . 2.02 . 03             | <b>Pemberdayaan Masyarakat di Kelurahan</b>   | 1.896.513.000,00           | 1.870.104.880,00 | (26.408.120,00)         | 98,61  |             |
| 7.01 . 7-01.0-00.0-00.01 . 03 . 2.02 . 03 . 5 . 1     | BELANJA OPERASI   | 1.879.635.000,00           | 1.853.229.880,00 | (26.405.120,00)         | 98,60  |             |
| 7.01 . 7-01.0-00.0-00.01 . 03 . 2.02 . 03 . 5 . 1 . 1 | - Belanja Pegawai   | 8.550.000,00               | 7.950.000,00     | (600.000,00)            | 92,98  |             |
| 7.01 . 7-01.0-00.0-00.01 . 03 . 2.02 . 03 . 5 . 1 . 2 | - Belanja Barang dan Jasa   | 1.846.085.000,00           | 1.820.279.880,00 | (25.805.120,00)         | 98,60  |             |

| KODE REKENING                           | URAIAN   | JUMLAH (Rp)                |                     | BERTAMBAH / (BERKURANG) |        | DASAR HUKUM |
|---|--|----------------------------|---------------------|-------------------------|--------|-------------|
|   |  | ANGGARAN SETELAH PERUBAHAN | REALISASI           | (Rp)                    | (%)    |             |
| 1                                       | 2  | 3                          | 4                   | 5 = 4 - 3               | 6      | 7           |
| 7.01.7-01.0-00.0-00.01.03.2.02.03.5.1.5 | - Belanja Hibah  | 25.000.000,00              | 25.000.000,00       | 0,00                    | 100,00 |             |
| 7.01.7-01.0-00.0-00.01.03.2.02.03.5.2   | BELANJA MODAL  | 16.878.000,00              | 16.875.000,00       | (3.000,00)              | 99,98  |             |
| 7.01.7-01.0-00.0-00.01.03.2.02.03.5.2.2 | - Belanja Modal Peralatan dan Mesin  | 3.000,00                   | 0,00                | (3.000,00)              | 0,00   |             |
| 7.01.7-01.0-00.0-00.01.03.2.02.03.5.2.5 | - Belanja Modal Aset Tetap Lainnya   | 16.875.000,00              | 16.875.000,00       | 0,00                    | 100,00 |             |
| 7.01.7-01.0-00.0-00.01.04               | <b>Program Koordinasi Ketentraman Dan Ketertiban Umum</b>  | 380.891.000,00             | 367.087.700,00      | (13.803.300,00)         | 96,38  |             |
| 7.01.7-01.0-00.0-00.01.04.2.01          | <i>Koordinasi Upaya Penyelenggaraan Ketenteraman dan Ketertiban Umum</i>   | 380.891.000,00             | 367.087.700,00      | (13.803.300,00)         | 96,38  |             |
| 7.01.7-01.0-00.0-00.01.04.2.01.01       | <b>Sinergitas dengan Kepolisian Negara Republik Indonesia, Tentara Nasional Indonesia dan Instansi Vertikal di Wilayah Kecamatan</b> | 380.891.000,00             | 367.087.700,00      | (13.803.300,00)         | 96,38  |             |
| 7.01.7-01.0-00.0-00.01.04.2.01.01.5.1   | BELANJA OPERASI  | 380.891.000,00             | 367.087.700,00      | (13.803.300,00)         | 96,38  |             |
| 7.01.7-01.0-00.0-00.01.04.2.01.01.5.1.1 | - Belanja Pegawai  | 6.600.000,00               | 6.600.000,00        | 0,00                    | 100,00 |             |
| 7.01.7-01.0-00.0-00.01.04.2.01.01.5.1.2 | - Belanja Barang dan Jasa  | 374.291.000,00             | 360.487.700,00      | (13.803.300,00)         | 96,31  |             |
|   | <b>SURPLUS / (DEFISIT)</b>   | (12.394.399.000,00)        | (11.716.414.085,00) | 677.984.915,00          | 94,53  |             |
|   | <b>PEMBIAYAAN NETTO</b>  | 0,00                       | 0,00                | 0,00                    | 0,00   |             |
|   | <b>SISA LEBIH PEMBIAYAAN ANGGARAN (SILPA)</b>  | (12.394.399.000,00)        | (11.716.414.085,00) | 677.984.915,00          | 94,53  |             |





**PEMERINTAH KOTA PEKALONGAN**  
**RINCIAN APBD MENURUT URUSAN PEMERINTAHAN DAERAH, ORGANISASI, PROGRAM, KEGIATAN, SUB KEGIATAN, KELOMPOK,**  
**DAN JENIS PENDAPATAN, BELANJA, DAN PEMBIAYAAN**  
 TAHUN ANGGARAN 2021

**Urusan Pemerintahan** : 4 UNSUR PENDUKUNG URUSAN PEMERINTAHAN  
**Bidang Pemerintahan** : 4.01 Sekretariat Daerah  
**Unit Organisasi** : 4.01 . 7-01.0-00.0-00.01 Kecamatan Pekalongan Utara  
**Sub Unit Organisasi** : 4.01 . 7-01.0-00.0-00.01 . 00 Kecamatan Pekalongan Utara

| KODE REKENING   | URAIAN  | JUMLAH (Rp)                |                  | BERTAMBAH / (BERKURANG) |        | DASAR HUKUM |
|---|---|----------------------------|------------------|-------------------------|--------|-------------|
|   |   | ANGGARAN SETELAH PERUBAHAN | REALISASI        | (Rp)                    | (%)    |             |
| 1   | 2   | 3                          | 4                | 5 = 4 - 3               | 6      | 7           |
| 4.01 . 7-01.0-00.0-00.01 . 01 . 2.01 . 01 . 5         | <b>BELANJA DAERAH</b>   | 7.891.032.000,00           | 7.290.632.104,00 | (600.399.896,00)        | 92,39  |             |
| 4.01 . 7-01.0-00.0-00.01 . 01                         | <b>Program Penunjang Urusan Pemerintahan Daerah Kabupaten/Kota</b>      | 7.397.321.000,00           | 6.848.325.304,00 | (548.995.696,00)        | 92,58  |             |
| 4.01 . 7-01.0-00.0-00.01 . 01 . 2.01                  | <i>Perencanaan, Penganggaran, dan Evaluasi Kinerja Perangkat Daerah</i> | 51.117.000,00              | 50.217.300,00    | (899.700,00)            | 98,24  |             |
| 4.01 . 7-01.0-00.0-00.01 . 01 . 2.01 . 01             | <b>Penyusunan Dokumen Perencanaan Perangkat Daerah</b>                  | 12.620.000,00              | 12.600.000,00    | (20.000,00)             | 99,84  |             |
| 4.01 . 7-01.0-00.0-00.01 . 01 . 2.01 . 01 . 5 . 1     | BELANJA OPERASI   | 12.620.000,00              | 12.600.000,00    | (20.000,00)             | 99,84  |             |
| 4.01 . 7-01.0-00.0-00.01 . 01 . 2.01 . 01 . 5 . 1 . 1 | - Belanja Pegawai   | 1.000.000,00               | 1.000.000,00     | 0,00                    | 100,00 |             |
| 4.01 . 7-01.0-00.0-00.01 . 01 . 2.01 . 01 . 5 . 1 . 2 | - Belanja Barang dan Jasa   | 11.620.000,00              | 11.600.000,00    | (20.000,00)             | 99,83  |             |
| 4.01 . 7-01.0-00.0-00.01 . 01 . 2.01 . 02             | <b>Koordinasi dan Penyusunan Dokumen RKA-SKPD</b>                       | 3.000.000,00               | 3.000.000,00     | 0,00                    | 100,00 |             |
| 4.01 . 7-01.0-00.0-00.01 . 01 . 2.01 . 02 . 5 . 1     | BELANJA OPERASI   | 3.000.000,00               | 3.000.000,00     | 0,00                    | 100,00 |             |
| 4.01 . 7-01.0-00.0-00.01 . 01 . 2.01 . 02 . 5 . 1 . 2 | - Belanja Barang dan Jasa   | 3.000.000,00               | 3.000.000,00     | 0,00                    | 100,00 |             |
| 4.01 . 7-01.0-00.0-00.01 . 01 . 2.01 . 07             | <b>Evaluasi Kinerja Perangkat Daerah</b>                                | 35.497.000,00              | 34.617.300,00    | (879.700,00)            | 97,52  |             |
| 4.01 . 7-01.0-00.0-00.01 . 01 . 2.01 . 07 . 5 . 1     | BELANJA OPERASI   | 35.497.000,00              | 34.617.300,00    | (879.700,00)            | 97,52  |             |
| 4.01 . 7-01.0-00.0-00.01 . 01 . 2.01 . 07 . 5 . 1 . 1 | - Belanja Pegawai   | 4.000.000,00               | 4.000.000,00     | 0,00                    | 100,00 |             |
| 4.01 . 7-01.0-00.0-00.01 . 01 . 2.01 . 07 . 5 . 1 . 2 | - Belanja Barang dan Jasa   | 31.497.000,00              | 30.617.300,00    | (879.700,00)            | 97,21  |             |
| 4.01 . 7-01.0-00.0-00.01 . 01 . 2.02                  | <i>Administrasi Keuangan Perangkat Daerah</i>                           | 7.016.837.000,00           | 6.505.851.064,00 | (510.985.936,00)        | 92,72  |             |
| 4.01 . 7-01.0-00.0-00.01 . 01 . 2.02 . 01             | <b>Penyediaan Gaji dan Tunjangan ASN</b>                                | 6.879.424.000,00           | 6.371.609.414,00 | (507.814.586,00)        | 92,62  |             |
| 4.01 . 7-01.0-00.0-00.01 . 01 . 2.02 . 01 . 5 . 1     | BELANJA OPERASI   | 6.879.424.000,00           | 6.371.609.414,00 | (507.814.586,00)        | 92,62  |             |
| 4.01 . 7-01.0-00.0-00.01 . 01 . 2.02 . 01 . 5 . 1 . 1 | - Belanja Pegawai   | 6.879.424.000,00           | 6.371.609.414,00 | (507.814.586,00)        | 92,62  |             |
| 4.01 . 7-01.0-00.0-00.01 . 01 . 2.02 . 03             | <b>Pelaksanaan Penatausahaan dan Pengujian/Verifikasi Keuangan SKPD</b> | 134.413.000,00             | 131.241.650,00   | (3.171.350,00)          | 97,64  |             |
| 4.01 . 7-01.0-00.0-00.01 . 01 . 2.02 . 03 . 5 . 1     | BELANJA OPERASI   | 134.413.000,00             | 131.241.650,00   | (3.171.350,00)          | 97,64  |             |
| 4.01 . 7-01.0-00.0-00.01 . 01 . 2.02 . 03 . 5 . 1 . 1 | - Belanja Pegawai   | 30.900.000,00              | 30.900.000,00    | 0,00                    | 100,00 |             |
| 4.01 . 7-01.0-00.0-00.01 . 01 . 2.02 . 03 . 5 . 1 . 2 | - Belanja Barang dan Jasa   | 103.513.000,00             | 100.341.650,00   | (3.171.350,00)          | 96,94  |             |

| KODE REKENING   | URAIAN  | JUMLAH (Rp)                |               | BERTAMBAH / (BERKURANG) |        | DASAR HUKUM |
|---|---|----------------------------|---------------|-------------------------|--------|-------------|
|   |   | ANGGARAN SETELAH PERUBAHAN | REALISASI     | (Rp)                    | (%)    |             |
| 1   | 2   | 3                          | 4             | 5 = 4 - 3               | 6      | 7           |
| 4.01 . 7-01.0-00.0-00.01 . 01 . 2.02 . 05             | <b>Koordinasi dan Penyusunan Laporan Keuangan Akhir Tahun SKPD</b>      | 3.000.000,00               | 3.000.000,00  | 0,00                    | 100,00 |             |
| 4.01 . 7-01.0-00.0-00.01 . 01 . 2.02 . 05 . 5 . 1     | BELANJA OPERASI   | 3.000.000,00               | 3.000.000,00  | 0,00                    | 100,00 |             |
| 4.01 . 7-01.0-00.0-00.01 . 01 . 2.02 . 05 . 5 . 1 . 1 | - Belanja Pegawai   | 1.000.000,00               | 1.000.000,00  | 0,00                    | 100,00 |             |
| 4.01 . 7-01.0-00.0-00.01 . 01 . 2.02 . 05 . 5 . 1 . 2 | - Belanja Barang dan Jasa   | 2.000.000,00               | 2.000.000,00  | 0,00                    | 100,00 |             |
| 4.01 . 7-01.0-00.0-00.01 . 01 . 2.06                  | <i>Administrasi Umum Perangkat Daerah</i>                               | 101.795.000,00             | 99.665.000,00 | (2.130.000,00)          | 97,91  |             |
| 4.01 . 7-01.0-00.0-00.01 . 01 . 2.06 . 01             | <b>Penyediaan Komponen Instalasi Listrik/Penerangan Bangunan Kantor</b> | 3.000.000,00               | 3.000.000,00  | 0,00                    | 100,00 |             |
| 4.01 . 7-01.0-00.0-00.01 . 01 . 2.06 . 01 . 5 . 1     | BELANJA OPERASI   | 3.000.000,00               | 3.000.000,00  | 0,00                    | 100,00 |             |
| 4.01 . 7-01.0-00.0-00.01 . 01 . 2.06 . 01 . 5 . 1 . 2 | - Belanja Barang dan Jasa   | 3.000.000,00               | 3.000.000,00  | 0,00                    | 100,00 |             |
| 4.01 . 7-01.0-00.0-00.01 . 01 . 2.06 . 02             | <b>Penyediaan Peralatan dan Perlengkapan Kantor</b>                     | 47.460.000,00              | 46.634.000,00 | (826.000,00)            | 98,26  |             |
| 4.01 . 7-01.0-00.0-00.01 . 01 . 2.06 . 02 . 5 . 1     | BELANJA OPERASI   | 12.000.000,00              | 12.000.000,00 | 0,00                    | 100,00 |             |
| 4.01 . 7-01.0-00.0-00.01 . 01 . 2.06 . 02 . 5 . 1 . 2 | - Belanja Barang dan Jasa   | 12.000.000,00              | 12.000.000,00 | 0,00                    | 100,00 |             |
| 4.01 . 7-01.0-00.0-00.01 . 01 . 2.06 . 02 . 5 . 2     | BELANJA MODAL   | 35.460.000,00              | 34.634.000,00 | (826.000,00)            | 97,67  |             |
| 4.01 . 7-01.0-00.0-00.01 . 01 . 2.06 . 02 . 5 . 2 . 2 | - Belanja Modal Peralatan dan Mesin                                     | 35.460.000,00              | 34.634.000,00 | (826.000,00)            | 97,67  |             |
| 4.01 . 7-01.0-00.0-00.01 . 01 . 2.06 . 03             | <b>Penyediaan Peralatan Rumah Tangga</b>                                | 3.500.000,00               | 3.478.000,00  | (22.000,00)             | 99,37  |             |
| 4.01 . 7-01.0-00.0-00.01 . 01 . 2.06 . 03 . 5 . 1     | BELANJA OPERASI   | 3.500.000,00               | 3.478.000,00  | (22.000,00)             | 99,37  |             |
| 4.01 . 7-01.0-00.0-00.01 . 01 . 2.06 . 03 . 5 . 1 . 2 | - Belanja Barang dan Jasa   | 3.500.000,00               | 3.478.000,00  | (22.000,00)             | 99,37  |             |
| 4.01 . 7-01.0-00.0-00.01 . 01 . 2.06 . 04             | <b>Penyediaan Bahan Logistik Kantor</b>                                 | 34.842.000,00              | 34.798.000,00 | (44.000,00)             | 99,87  |             |
| 4.01 . 7-01.0-00.0-00.01 . 01 . 2.06 . 04 . 5 . 1     | BELANJA OPERASI   | 34.842.000,00              | 34.798.000,00 | (44.000,00)             | 99,87  |             |
| 4.01 . 7-01.0-00.0-00.01 . 01 . 2.06 . 04 . 5 . 1 . 2 | - Belanja Barang dan Jasa   | 34.842.000,00              | 34.798.000,00 | (44.000,00)             | 99,87  |             |
| 4.01 . 7-01.0-00.0-00.01 . 01 . 2.06 . 05             | <b>Penyediaan Barang Cetak dan Penggandaan</b>                          | 5.000.000,00               | 4.992.000,00  | (8.000,00)              | 99,84  |             |
| 4.01 . 7-01.0-00.0-00.01 . 01 . 2.06 . 05 . 5 . 1     | BELANJA OPERASI   | 5.000.000,00               | 4.992.000,00  | (8.000,00)              | 99,84  |             |
| 4.01 . 7-01.0-00.0-00.01 . 01 . 2.06 . 05 . 5 . 1 . 2 | - Belanja Barang dan Jasa   | 5.000.000,00               | 4.992.000,00  | (8.000,00)              | 99,84  |             |
| 4.01 . 7-01.0-00.0-00.01 . 01 . 2.06 . 06             | <b>Penyediaan Bahan Bacaan dan Peraturan Perundang-undangan</b>         | 2.500.000,00               | 2.220.000,00  | (280.000,00)            | 88,80  |             |
| 4.01 . 7-01.0-00.0-00.01 . 01 . 2.06 . 06 . 5 . 1     | BELANJA OPERASI   | 2.400.000,00               | 2.220.000,00  | (180.000,00)            | 92,50  |             |
| 4.01 . 7-01.0-00.0-00.01 . 01 . 2.06 . 06 . 5 . 1 . 2 | - Belanja Barang dan Jasa   | 2.400.000,00               | 2.220.000,00  | (180.000,00)            | 92,50  |             |
| 4.01 . 7-01.0-00.0-00.01 . 01 . 2.06 . 06 . 5 . 2     | BELANJA MODAL   | 100.000,00                 | 0,00          | (100.000,00)            | 0,00   |             |
| 4.01 . 7-01.0-00.0-00.01 . 01 . 2.06 . 06 . 5 . 2 . 5 | - Belanja Modal Aset Tetap Lainnya                                      | 100.000,00                 | 0,00          | (100.000,00)            | 0,00   |             |
| 4.01 . 7-01.0-00.0-00.01 . 01 . 2.06 . 09             | <b>Penyelenggaraan Rapat Koordinasi dan Konsultasi SKPD</b>             | 5.493.000,00               | 4.543.000,00  | (950.000,00)            | 82,71  |             |
| 4.01 . 7-01.0-00.0-00.01 . 01 . 2.06 . 09 . 5 . 1     | BELANJA OPERASI   | 5.493.000,00               | 4.543.000,00  | (950.000,00)            | 82,71  |             |
| 4.01 . 7-01.0-00.0-00.01 . 01 . 2.06 . 09 . 5 . 1 . 2 | - Belanja Barang dan Jasa   | 5.493.000,00               | 4.543.000,00  | (950.000,00)            | 82,71  |             |
| 4.01 . 7-01.0-00.0-00.01 . 01 . 2.08                  | <i>Penyediaan Jasa Penunjang Urusan Pemerintahan Daerah</i>             | 100.758.000,00             | 94.541.170,00 | (6.216.830,00)          | 93,83  |             |
| 4.01 . 7-01.0-00.0-00.01 . 01 . 2.08 . 01             | <b>Penyediaan Jasa Surat Menyurat</b>                                   | 2.100.000,00               | 1.920.000,00  | (180.000,00)            | 91,43  |             |
| 4.01 . 7-01.0-00.0-00.01 . 01 . 2.08 . 01 . 5 . 1     | BELANJA OPERASI   | 2.100.000,00               | 1.920.000,00  | (180.000,00)            | 91,43  |             |
| 4.01 . 7-01.0-00.0-00.01 . 01 . 2.08 . 01 . 5 . 1 . 2 | - Belanja Barang dan Jasa   | 2.100.000,00               | 1.920.000,00  | (180.000,00)            | 91,43  |             |
| 4.01 . 7-01.0-00.0-00.01 . 01 . 2.08 . 02             | <b>Penyediaan Jasa Komunikasi, Sumber Daya Air dan Listrik</b>          | 46.658.000,00              | 41.621.170,00 | (5.036.830,00)          | 89,20  |             |

| KODE REKENING                           | URAIAN  | JUMLAH (Rp)                |                | BERTAMBAH / (BERKURANG) |        | DASAR HUKUM |
|---|---|----------------------------|----------------|-------------------------|--------|-------------|
|   |   | ANGGARAN SETELAH PERUBAHAN | REALISASI      | (Rp)                    | (%)    |             |
| 1                                       | 2   | 3                          | 4              | 5 = 4 - 3               | 6      | 7           |
| 4.01.7-01.0-00.0-00.01.01.2.08.02.5.1   | BELANJA OPERASI   | 46.658.000,00              | 41.621.170,00  | (5.036.830,00)          | 89,20  |             |
| 4.01.7-01.0-00.0-00.01.01.2.08.02.5.1.2 | - Belanja Barang dan Jasa   | 46.658.000,00              | 41.621.170,00  | (5.036.830,00)          | 89,20  |             |
| 4.01.7-01.0-00.0-00.01.01.2.08.04       | <b>Penyediaan Jasa Pelayanan Umum Kantor</b>  | 52.000.000,00              | 51.000.000,00  | (1.000.000,00)          | 98,08  |             |
| 4.01.7-01.0-00.0-00.01.01.2.08.04.5.1   | BELANJA OPERASI   | 52.000.000,00              | 51.000.000,00  | (1.000.000,00)          | 98,08  |             |
| 4.01.7-01.0-00.0-00.01.01.2.08.04.5.1.2 | - Belanja Barang dan Jasa   | 52.000.000,00              | 51.000.000,00  | (1.000.000,00)          | 98,08  |             |
| 4.01.7-01.0-00.0-00.01.01.2.09          | <i>Pemeliharaan Barang Milik Daerah Penunjang Urusan Pemerintahan Daerah</i>  | 126.814.000,00             | 98.050.770,00  | (28.763.230,00)         | 77,32  |             |
| 4.01.7-01.0-00.0-00.01.01.2.09.01       | <b>Penyediaan Jasa Pemeliharaan, Biaya Pemeliharaan, dan Pajak Kendaraan Perorangan Dinas atau Kendaraan Dinas Jabatan</b>        | 102.814.000,00             | 75.910.770,00  | (26.903.230,00)         | 73,83  |             |
| 4.01.7-01.0-00.0-00.01.01.2.09.01.5.1   | BELANJA OPERASI   | 102.814.000,00             | 75.910.770,00  | (26.903.230,00)         | 73,83  |             |
| 4.01.7-01.0-00.0-00.01.01.2.09.01.5.1.1 | - Belanja Pegawai   | 2.400.000,00               | 2.400.000,00   | 0,00                    | 100,00 |             |
| 4.01.7-01.0-00.0-00.01.01.2.09.01.5.1.2 | - Belanja Barang dan Jasa   | 100.414.000,00             | 73.510.770,00  | (26.903.230,00)         | 73,21  |             |
| 4.01.7-01.0-00.0-00.01.01.2.09.09       | <b>Pemeliharaan/Rehabilitasi Gedung Kantor dan Bangunan Lainnya</b>   | 14.000.000,00              | 14.000.000,00  | 0,00                    | 100,00 |             |
| 4.01.7-01.0-00.0-00.01.01.2.09.09.5.1   | BELANJA OPERASI   | 14.000.000,00              | 14.000.000,00  | 0,00                    | 100,00 |             |
| 4.01.7-01.0-00.0-00.01.01.2.09.09.5.1.2 | - Belanja Barang dan Jasa   | 14.000.000,00              | 14.000.000,00  | 0,00                    | 100,00 |             |
| 4.01.7-01.0-00.0-00.01.01.2.09.10       | <b>Pemeliharaan/Rehabilitasi Sarana dan Prasarana Gedung Kantor atau Bangunan Lainnya</b>   | 10.000.000,00              | 8.140.000,00   | (1.860.000,00)          | 81,40  |             |
| 4.01.7-01.0-00.0-00.01.01.2.09.10.5.1   | BELANJA OPERASI   | 10.000.000,00              | 8.140.000,00   | (1.860.000,00)          | 81,40  |             |
| 4.01.7-01.0-00.0-00.01.01.2.09.10.5.1.2 | - Belanja Barang dan Jasa   | 10.000.000,00              | 8.140.000,00   | (1.860.000,00)          | 81,40  |             |
| 7.01.7-01.0-00.0-00.01.02               | <b>Program Penyelenggaraan Pemerintahan Dan Pelayanan Publik</b>  | 205.320.000,00             | 167.697.800,00 | (37.622.200,00)         | 81,68  |             |
| 7.01.7-01.0-00.0-00.01.02.2.01          | <i>Koordinasi Penyelenggaraan Kegiatan Pemerintahan di Tingkat Kecamatan</i>  | 98.915.000,00              | 90.785.400,00  | (8.129.600,00)          | 91,78  |             |
| 7.01.7-01.0-00.0-00.01.02.2.01.01       | <b>Koordinasi/Sinergi Perencanaan dan Pelaksanaan Kegiatan Pemerintahan dengan Perangkat Daerah dan Instansi Vertikal Terkait</b> | 49.715.000,00              | 47.703.000,00  | (2.012.000,00)          | 95,95  |             |
| 7.01.7-01.0-00.0-00.01.02.2.01.01.5.1   | BELANJA OPERASI   | 49.715.000,00              | 47.703.000,00  | (2.012.000,00)          | 95,95  |             |
| 7.01.7-01.0-00.0-00.01.02.2.01.01.5.1.1 | - Belanja Pegawai   | 0,00                       | 0,00           | 0,00                    | 0,00   |             |
| 7.01.7-01.0-00.0-00.01.02.2.01.01.5.1.2 | - Belanja Barang dan Jasa   | 49.715.000,00              | 47.703.000,00  | (2.012.000,00)          | 95,95  |             |
| 7.01.7-01.0-00.0-00.01.02.2.01.02       | <b>Peningkatan Efektifitas Kegiatan Pemerintahan di Tingkat Kecamatan</b>   | 49.200.000,00              | 43.082.400,00  | (6.117.600,00)          | 87,57  |             |
| 7.01.7-01.0-00.0-00.01.02.2.01.02.5.1   | BELANJA OPERASI   | 49.200.000,00              | 43.082.400,00  | (6.117.600,00)          | 87,57  |             |
| 7.01.7-01.0-00.0-00.01.02.2.01.02.5.1.1 | - Belanja Pegawai   | 1.500.000,00               | 200.000,00     | (1.300.000,00)          | 13,33  |             |
| 7.01.7-01.0-00.0-00.01.02.2.01.02.5.1.2 | - Belanja Barang dan Jasa   | 47.700.000,00              | 42.882.400,00  | (4.817.600,00)          | 89,90  |             |
| 7.01.7-01.0-00.0-00.01.02.2.02          | <i>Penyelenggaraan Urusan Pemerintahan yang tidak Dilaksanakan oleh Unit Kerja Perangkat Daerah yang Ada di Kecamatan</i>         | 106.405.000,00             | 76.912.400,00  | (29.492.600,00)         | 72,28  |             |
| 7.01.7-01.0-00.0-00.01.02.2.02.01       | <b>Perencanaan Kegiatan Pelayanan kepada Masyarakat di Kecamatan</b>  | 23.360.000,00              | 18.031.400,00  | (5.328.600,00)          | 77,19  |             |
| 7.01.7-01.0-00.0-00.01.02.2.02.01.5.1   | BELANJA OPERASI   | 23.360.000,00              | 18.031.400,00  | (5.328.600,00)          | 77,19  |             |
| 7.01.7-01.0-00.0-00.01.02.2.02.01.5.1.1 | - Belanja Pegawai   | 2.500.000,00               | 1.100.000,00   | (1.400.000,00)          | 44,00  |             |

| KODE REKENING                     | URAIAN | JUMLAH (Rp)  |                    | BERTAMBAH / (BERKURANG) |                 | DASAR HUKUM |  |
|-----------------------------------|--------|--|--------------------|-------------------------|-----------------|-------------|--|
|                                   |        | ANGGARAN SETELAH PERUBAHAN   | REALISASI          | (Rp)                    | (%)             |             |  |
| 1                                 | 2      | 3  | 4                  | 5 = 4 - 3               | 6               | 7           |  |
| 7.01.7-01.0-00.0-00.01.02.2.02.01 | .5.1.2 | - Belanja Barang dan Jasa  | 20.860.000,00      | 16.931.400,00           | (3.928.600,00)  | 81,17       |  |
| 7.01.7-01.0-00.0-00.01.02.2.02.03 |        | <b>Peningkatan Efektifitas Pelaksanaan Pelayanan kepada Masyarakat di Wilayah Kecamatan</b>  | 83.045.000,00      | 58.881.000,00           | (24.164.000,00) | 70,90       |  |
| 7.01.7-01.0-00.0-00.01.02.2.02.03 | .5.1   | BELANJA OPERASI  | 81.045.000,00      | 58.881.000,00           | (22.164.000,00) | 72,65       |  |
| 7.01.7-01.0-00.0-00.01.02.2.02.03 | .5.1.1 | - Belanja Pegawai  | 6.000.000,00       | 3.900.000,00            | (2.100.000,00)  | 65,00       |  |
| 7.01.7-01.0-00.0-00.01.02.2.02.03 | .5.1.2 | - Belanja Barang dan Jasa  | 75.045.000,00      | 54.981.000,00           | (20.064.000,00) | 73,26       |  |
| 7.01.7-01.0-00.0-00.01.02.2.02.03 | .5.2   | BELANJA MODAL  | 2.000.000,00       | 0,00                    | (2.000.000,00)  | 0,00        |  |
| 7.01.7-01.0-00.0-00.01.02.2.02.03 | .5.2.5 | - Belanja Modal Aset Tetap Lainnya   | 2.000.000,00       | 0,00                    | (2.000.000,00)  | 0,00        |  |
| 7.01.7-01.0-00.0-00.01.04         |        | <b>Program Koordinasi Ketentraman Dan Ketertiban Umum</b>  | 288.391.000,00     | 274.609.000,00          | (13.782.000,00) | 95,22       |  |
| 7.01.7-01.0-00.0-00.01.04.2.01    |        | <i>Koordinasi Upaya Penyelenggaraan Ketenteraman dan Ketertiban Umum</i>   | 288.391.000,00     | 274.609.000,00          | (13.782.000,00) | 95,22       |  |
| 7.01.7-01.0-00.0-00.01.04.2.01.01 |        | <b>Sinergitas dengan Kepolisian Negara Republik Indonesia, Tentara Nasional Indonesia dan Instansi Vertikal di Wilayah Kecamatan</b> | 288.391.000,00     | 274.609.000,00          | (13.782.000,00) | 95,22       |  |
| 7.01.7-01.0-00.0-00.01.04.2.01.01 | .5.1   | BELANJA OPERASI  | 288.391.000,00     | 274.609.000,00          | (13.782.000,00) | 95,22       |  |
| 7.01.7-01.0-00.0-00.01.04.2.01.01 | .5.1.1 | - Belanja Pegawai  | 6.600.000,00       | 6.600.000,00            | 0,00            | 100,00      |  |
| 7.01.7-01.0-00.0-00.01.04.2.01.01 | .5.1.2 | - Belanja Barang dan Jasa  | 281.791.000,00     | 268.009.000,00          | (13.782.000,00) | 95,11       |  |
|                                   |        | <b>SURPLUS / (DEFISIT)</b>   | (7.891.032.000,00) | (7.290.632.104,00)      | 600.399.896,00  | 92,39       |  |
|                                   |        | <b>PEMBIAYAAN NETTO</b>  | 0,00               | 0,00                    | 0,00            | 0,00        |  |
|                                   |        | <b>SISA LEBIH PEMBIAYAAN ANGGARAN (SILPA)</b>  | (7.891.032.000,00) | (7.290.632.104,00)      | 600.399.896,00  | 92,39       |  |



**PEMERINTAH KOTA PEKALONGAN**  
**RINCIAN APBD MENURUT URUSAN PEMERINTAHAN DAERAH, ORGANISASI, PROGRAM, KEGIATAN, SUB KEGIATAN, KELOMPOK,**  
**DAN JENIS PENDAPATAN, BELANJA, DAN PEMBIAYAAN**  
 TAHUN ANGGARAN 2021

**Urusan Pemerintahan** : 4 UNSUR PENDUKUNG URUSAN PEMERINTAHAN  
**Bidang Pemerintahan** : 4.01 Sekreatariat Daerah  
**Unit Organisasi** : 4.01 . 7-01.0-00.0-00.01 Kecamatan Pekalongan Utara  
**Sub Unit Organisasi** : 4.01 . 7-01.0-00.0-00.01 . 01 Kelurahan Kandang Panjang

| KODE REKENING   | URAIAN  | JUMLAH (Rp)                |                | BERTAMBAH / (BERKURANG) |        | DASAR HUKUM |
|---|---|----------------------------|----------------|-------------------------|--------|-------------|
|   |   | ANGGARAN SETELAH PERUBAHAN | REALISASI      | (Rp)                    | (%)    |             |
| 1   | 2   | 3                          | 4              | 5 = 4 - 3               | 6      | 7           |
| 4.01 . 7-01.0-00.0-00.01 . 01 . 2.01 . 07 . 5         | <b>BELANJA DAERAH</b>   | 530.806.000,00             | 517.136.581,00 | (13.669.419,00)         | 97,42  |             |
| 4.01 . 7-01.0-00.0-00.01 . 01                         | <b>Program Penunjang Urusan Pemerintahan Daerah Kabupaten/Kota</b>      | 148.503.000,00             | 143.317.681,00 | (5.185.319,00)          | 96,51  |             |
| 4.01 . 7-01.0-00.0-00.01 . 01 . 2.01                  | <i>Perencanaan, Penganggaran, dan Evaluasi Kinerja Perangkat Daerah</i> | 11.000.000,00              | 11.000.000,00  | 0,00                    | 100,00 |             |
| 4.01 . 7-01.0-00.0-00.01 . 01 . 2.01 . 07             | <b>Evaluasi Kinerja Perangkat Daerah</b>                                | 11.000.000,00              | 11.000.000,00  | 0,00                    | 100,00 |             |
| 4.01 . 7-01.0-00.0-00.01 . 01 . 2.01 . 07 . 5 . 1     | <b>BELANJA OPERASI</b>  | 11.000.000,00              | 11.000.000,00  | 0,00                    | 100,00 |             |
| 4.01 . 7-01.0-00.0-00.01 . 01 . 2.01 . 07 . 5 . 1 . 1 | - Belanja Pegawai   | 300.000,00                 | 300.000,00     | 0,00                    | 100,00 |             |
| 4.01 . 7-01.0-00.0-00.01 . 01 . 2.01 . 07 . 5 . 1 . 2 | - Belanja Barang dan Jasa   | 10.700.000,00              | 10.700.000,00  | 0,00                    | 100,00 |             |
| 4.01 . 7-01.0-00.0-00.01 . 01 . 2.02                  | <i>Administrasi Keuangan Perangkat Daerah</i>                           | 23.400.000,00              | 23.400.000,00  | 0,00                    | 100,00 |             |
| 4.01 . 7-01.0-00.0-00.01 . 01 . 2.02 . 03             | <b>Pelaksanaan Penatausahaan dan Pengujian/Verifikasi Keuangan SKPD</b> | 23.400.000,00              | 23.400.000,00  | 0,00                    | 100,00 |             |
| 4.01 . 7-01.0-00.0-00.01 . 01 . 2.02 . 03 . 5 . 1     | <b>BELANJA OPERASI</b>  | 23.400.000,00              | 23.400.000,00  | 0,00                    | 100,00 |             |
| 4.01 . 7-01.0-00.0-00.01 . 01 . 2.02 . 03 . 5 . 1 . 1 | - Belanja Pegawai   | 23.400.000,00              | 23.400.000,00  | 0,00                    | 100,00 |             |
| 4.01 . 7-01.0-00.0-00.01 . 01 . 2.06                  | <i>Administrasi Umum Perangkat Daerah</i>                               | 51.243.000,00              | 48.835.000,00  | (2.408.000,00)          | 95,30  |             |
| 4.01 . 7-01.0-00.0-00.01 . 01 . 2.06 . 01             | <b>Penyediaan Komponen Instalasi Listrik/Penerangan Bangunan Kantor</b> | 800.000,00                 | 800.000,00     | 0,00                    | 100,00 |             |
| 4.01 . 7-01.0-00.0-00.01 . 01 . 2.06 . 01 . 5 . 1     | <b>BELANJA OPERASI</b>  | 800.000,00                 | 800.000,00     | 0,00                    | 100,00 |             |
| 4.01 . 7-01.0-00.0-00.01 . 01 . 2.06 . 01 . 5 . 1 . 2 | - Belanja Barang dan Jasa   | 800.000,00                 | 800.000,00     | 0,00                    | 100,00 |             |
| 4.01 . 7-01.0-00.0-00.01 . 01 . 2.06 . 02             | <b>Penyediaan Peralatan dan Perlengkapan Kantor</b>                     | 18.943.000,00              | 17.672.000,00  | (1.271.000,00)          | 93,29  |             |
| 4.01 . 7-01.0-00.0-00.01 . 01 . 2.06 . 02 . 5 . 1     | <b>BELANJA OPERASI</b>  | 5.998.000,00               | 5.922.000,00   | (76.000,00)             | 98,73  |             |
| 4.01 . 7-01.0-00.0-00.01 . 01 . 2.06 . 02 . 5 . 1 . 2 | - Belanja Barang dan Jasa   | 5.998.000,00               | 5.922.000,00   | (76.000,00)             | 98,73  |             |
| 4.01 . 7-01.0-00.0-00.01 . 01 . 2.06 . 02 . 5 . 2     | <b>BELANJA MODAL</b>  | 12.945.000,00              | 11.750.000,00  | (1.195.000,00)          | 90,77  |             |
| 4.01 . 7-01.0-00.0-00.01 . 01 . 2.06 . 02 . 5 . 2 . 2 | - Belanja Modal Peralatan dan Mesin                                     | 12.945.000,00              | 11.750.000,00  | (1.195.000,00)          | 90,77  |             |
| 4.01 . 7-01.0-00.0-00.01 . 01 . 2.06 . 03             | <b>Penyediaan Peralatan Rumah Tangga</b>                                | 1.000.000,00               | 1.000.000,00   | 0,00                    | 100,00 |             |

| KODE REKENING                           | URAIAN   | JUMLAH (Rp)                |               | BERTAMBAH / (BERKURANG) |        | DASAR HUKUM |
|---|--|----------------------------|---------------|-------------------------|--------|-------------|
|   |  | ANGGARAN SETELAH PERUBAHAN | REALISASI     | (Rp)                    | (%)    |             |
| 1                                       | 2  | 3                          | 4             | 5 = 4 - 3               | 6      | 7           |
| 4.01.7-01.0-00.0-00.01.01.2.06.03.5.1   | BELANJA OPERASI  | 1.000.000,00               | 1.000.000,00  | 0,00                    | 100,00 |             |
| 4.01.7-01.0-00.0-00.01.01.2.06.03.5.1.2 | - Belanja Barang dan Jasa  | 1.000.000,00               | 1.000.000,00  | 0,00                    | 100,00 |             |
| 4.01.7-01.0-00.0-00.01.01.2.06.04       | <b>Penyediaan Bahan Logistik Kantor</b>  | 23.000.000,00              | 22.925.000,00 | (75.000,00)             | 99,67  |             |
| 4.01.7-01.0-00.0-00.01.01.2.06.04.5.1   | BELANJA OPERASI  | 23.000.000,00              | 22.925.000,00 | (75.000,00)             | 99,67  |             |
| 4.01.7-01.0-00.0-00.01.01.2.06.04.5.1.1 | - Belanja Pegawai  | 900.000,00                 | 900.000,00    | 0,00                    | 100,00 |             |
| 4.01.7-01.0-00.0-00.01.01.2.06.04.5.1.2 | - Belanja Barang dan Jasa  | 22.100.000,00              | 22.025.000,00 | (75.000,00)             | 99,66  |             |
| 4.01.7-01.0-00.0-00.01.01.2.06.05       | <b>Penyediaan Barang Cetak dan Penggandaan</b>   | 5.000.000,00               | 4.998.000,00  | (2.000,00)              | 99,96  |             |
| 4.01.7-01.0-00.0-00.01.01.2.06.05.5.1   | BELANJA OPERASI  | 5.000.000,00               | 4.998.000,00  | (2.000,00)              | 99,96  |             |
| 4.01.7-01.0-00.0-00.01.01.2.06.05.5.1.1 | - Belanja Pegawai  | 600.000,00                 | 600.000,00    | 0,00                    | 100,00 |             |
| 4.01.7-01.0-00.0-00.01.01.2.06.05.5.1.2 | - Belanja Barang dan Jasa  | 4.400.000,00               | 4.398.000,00  | (2.000,00)              | 99,95  |             |
| 4.01.7-01.0-00.0-00.01.01.2.06.06       | <b>Penyediaan Bahan Bacaan dan Peraturan Perundang-undangan</b>  | 2.500.000,00               | 1.440.000,00  | (1.060.000,00)          | 57,60  |             |
| 4.01.7-01.0-00.0-00.01.01.2.06.06.5.1   | BELANJA OPERASI  | 2.500.000,00               | 1.440.000,00  | (1.060.000,00)          | 57,60  |             |
| 4.01.7-01.0-00.0-00.01.01.2.06.06.5.1.1 | - Belanja Pegawai  | 300.000,00                 | 300.000,00    | 0,00                    | 100,00 |             |
| 4.01.7-01.0-00.0-00.01.01.2.06.06.5.1.2 | - Belanja Barang dan Jasa  | 2.200.000,00               | 1.140.000,00  | (1.060.000,00)          | 51,82  |             |
| 4.01.7-01.0-00.0-00.01.01.2.08          | <i>Penyediaan Jasa Penunjang Urusan Pemerintahan Daerah</i>  | 46.040.000,00              | 44.505.181,00 | (1.534.819,00)          | 96,67  |             |
| 4.01.7-01.0-00.0-00.01.01.2.08.01       | <b>Penyediaan Jasa Surat Menyurat</b>  | 1.200.000,00               | 1.200.000,00  | 0,00                    | 100,00 |             |
| 4.01.7-01.0-00.0-00.01.01.2.08.01.5.1   | BELANJA OPERASI  | 1.200.000,00               | 1.200.000,00  | 0,00                    | 100,00 |             |
| 4.01.7-01.0-00.0-00.01.01.2.08.01.5.1.2 | - Belanja Barang dan Jasa  | 1.200.000,00               | 1.200.000,00  | 0,00                    | 100,00 |             |
| 4.01.7-01.0-00.0-00.01.01.2.08.02       | <b>Penyediaan Jasa Komunikasi, Sumber Daya Air dan Listrik</b>   | 9.090.000,00               | 7.570.181,00  | (1.519.819,00)          | 83,28  |             |
| 4.01.7-01.0-00.0-00.01.01.2.08.02.5.1   | BELANJA OPERASI  | 9.090.000,00               | 7.570.181,00  | (1.519.819,00)          | 83,28  |             |
| 4.01.7-01.0-00.0-00.01.01.2.08.02.5.1.2 | - Belanja Barang dan Jasa  | 9.090.000,00               | 7.570.181,00  | (1.519.819,00)          | 83,28  |             |
| 4.01.7-01.0-00.0-00.01.01.2.08.04       | <b>Penyediaan Jasa Pelayanan Umum Kantor</b>   | 35.750.000,00              | 35.735.000,00 | (15.000,00)             | 99,96  |             |
| 4.01.7-01.0-00.0-00.01.01.2.08.04.5.1   | BELANJA OPERASI  | 35.750.000,00              | 35.735.000,00 | (15.000,00)             | 99,96  |             |
| 4.01.7-01.0-00.0-00.01.01.2.08.04.5.1.2 | - Belanja Barang dan Jasa  | 35.750.000,00              | 35.735.000,00 | (15.000,00)             | 99,96  |             |
| 4.01.7-01.0-00.0-00.01.01.2.09          | <i>Pemeliharaan Barang Milik Daerah Penunjang Urusan Pemerintahan Daerah</i>   | 16.820.000,00              | 15.577.500,00 | (1.242.500,00)          | 92,61  |             |
| 4.01.7-01.0-00.0-00.01.01.2.09.01       | <b>Penyediaan Jasa Pemeliharaan, Biaya Pemeliharaan, dan Pajak Kendaraan Perorangan Dinas atau Kendaraan Dinas Jabatan</b> | 4.320.000,00               | 3.077.500,00  | (1.242.500,00)          | 71,24  |             |
| 4.01.7-01.0-00.0-00.01.01.2.09.01.5.1   | BELANJA OPERASI  | 4.320.000,00               | 3.077.500,00  | (1.242.500,00)          | 71,24  |             |
| 4.01.7-01.0-00.0-00.01.01.2.09.01.5.1.2 | - Belanja Barang dan Jasa  | 4.320.000,00               | 3.077.500,00  | (1.242.500,00)          | 71,24  |             |
| 4.01.7-01.0-00.0-00.01.01.2.09.09       | <b>Pemeliharaan/Rehabilitasi Gedung Kantor dan Bangunan Lainnya</b>  | 7.500.000,00               | 7.500.000,00  | 0,00                    | 100,00 |             |
| 4.01.7-01.0-00.0-00.01.01.2.09.09.5.1   | BELANJA OPERASI  | 7.500.000,00               | 7.500.000,00  | 0,00                    | 100,00 |             |
| 4.01.7-01.0-00.0-00.01.01.2.09.09.5.1.2 | - Belanja Barang dan Jasa  | 7.500.000,00               | 7.500.000,00  | 0,00                    | 100,00 |             |
| 4.01.7-01.0-00.0-00.01.01.2.09.10       | <b>Pemeliharaan/Rehabilitasi Sarana dan Prasarana Gedung Kantor atau Bangunan Lainnya</b>                                  | 5.000.000,00               | 5.000.000,00  | 0,00                    | 100,00 |             |
| 4.01.7-01.0-00.0-00.01.01.2.09.10.5.1   | BELANJA OPERASI  | 5.000.000,00               | 5.000.000,00  | 0,00                    | 100,00 |             |
| 4.01.7-01.0-00.0-00.01.01.2.09.10.5.1.1 | - Belanja Pegawai  | 600.000,00                 | 600.000,00    | 0,00                    | 100,00 |             |

| KODE REKENING   | URAIAN   | JUMLAH (Rp)                |                  | BERTAMBAH / (BERKURANG) |        | DASAR HUKUM |
|---|--|----------------------------|------------------|-------------------------|--------|-------------|
|   |  | ANGGARAN SETELAH PERUBAHAN | REALISASI        | (Rp)                    | (%)    |             |
| 1   | 2  | 3                          | 4                | 5 = 4 - 3               | 6      | 7           |
| 4.01 . 7-01.0-00.0-00.01 . 01 . 2.09 . 10 . 5 . 1 . 2 | - Belanja Barang dan Jasa  | 4.400.000,00               | 4.400.000,00     | 0,00                    | 100,00 |             |
| 7.01 . 7-01.0-00.0-00.01 . 03                         | <b>Program Pemberdayaan Masyarakat Desa Dan Kelurahan</b>  | 369.803.000,00             | 361.319.000,00   | (8.484.000,00)          | 97,71  |             |
| 7.01 . 7-01.0-00.0-00.01 . 03 . 2.02                  | <i>Kegiatan Pemberdayaan Kelurahan</i>   | 369.803.000,00             | 361.319.000,00   | (8.484.000,00)          | 97,71  |             |
| 7.01 . 7-01.0-00.0-00.01 . 03 . 2.02 . 01             | <b>Peningkatan Partisipasi Masyarakat dalam Forum Musyawarah Perencanaan Pembangunan di Kelurahan</b>                                | 8.595.000,00               | 5.871.000,00     | (2.724.000,00)          | 68,31  |             |
| 7.01 . 7-01.0-00.0-00.01 . 03 . 2.02 . 01 . 5 . 1     | BELANJA OPERASI  | 8.595.000,00               | 5.871.000,00     | (2.724.000,00)          | 68,31  |             |
| 7.01 . 7-01.0-00.0-00.01 . 03 . 2.02 . 01 . 5 . 1 . 1 | - Belanja Pegawai  | 300.000,00                 | 300.000,00       | 0,00                    | 100,00 |             |
| 7.01 . 7-01.0-00.0-00.01 . 03 . 2.02 . 01 . 5 . 1 . 2 | - Belanja Barang dan Jasa  | 8.295.000,00               | 5.571.000,00     | (2.724.000,00)          | 67,16  |             |
| 7.01 . 7-01.0-00.0-00.01 . 03 . 2.02 . 02             | <b>Pembangunan Sarana dan Prasarana Kelurahan</b>  | 94.638.000,00              | 94.638.000,00    | 0,00                    | 100,00 |             |
| 7.01 . 7-01.0-00.0-00.01 . 03 . 2.02 . 02 . 5 . 1     | BELANJA OPERASI  | 7.988.000,00               | 7.988.000,00     | 0,00                    | 100,00 |             |
| 7.01 . 7-01.0-00.0-00.01 . 03 . 2.02 . 02 . 5 . 1 . 1 | - Belanja Pegawai  | 350.000,00                 | 350.000,00       | 0,00                    | 100,00 |             |
| 7.01 . 7-01.0-00.0-00.01 . 03 . 2.02 . 02 . 5 . 1 . 2 | - Belanja Barang dan Jasa  | 7.638.000,00               | 7.638.000,00     | 0,00                    | 100,00 |             |
| 7.01 . 7-01.0-00.0-00.01 . 03 . 2.02 . 02 . 5 . 2     | BELANJA MODAL  | 86.650.000,00              | 86.650.000,00    | 0,00                    | 100,00 |             |
| 7.01 . 7-01.0-00.0-00.01 . 03 . 2.02 . 02 . 5 . 2 . 4 | - Belanja Modal Jalan, Jaringan, dan Irigasi   | 86.650.000,00              | 86.650.000,00    | 0,00                    | 100,00 |             |
| 7.01 . 7-01.0-00.0-00.01 . 03 . 2.02 . 03             | <b>Pemberdayaan Masyarakat di Kelurahan</b>  | 266.570.000,00             | 260.810.000,00   | (5.760.000,00)          | 97,84  |             |
| 7.01 . 7-01.0-00.0-00.01 . 03 . 2.02 . 03 . 5 . 1     | BELANJA OPERASI  | 264.567.000,00             | 258.810.000,00   | (5.757.000,00)          | 97,82  |             |
| 7.01 . 7-01.0-00.0-00.01 . 03 . 2.02 . 03 . 5 . 1 . 1 | - Belanja Pegawai  | 650.000,00                 | 650.000,00       | 0,00                    | 100,00 |             |
| 7.01 . 7-01.0-00.0-00.01 . 03 . 2.02 . 03 . 5 . 1 . 2 | - Belanja Barang dan Jasa  | 263.917.000,00             | 258.160.000,00   | (5.757.000,00)          | 97,82  |             |
| 7.01 . 7-01.0-00.0-00.01 . 03 . 2.02 . 03 . 5 . 2     | BELANJA MODAL  | 2.003.000,00               | 2.000.000,00     | (3.000,00)              | 99,85  |             |
| 7.01 . 7-01.0-00.0-00.01 . 03 . 2.02 . 03 . 5 . 2 . 2 | - Belanja Modal Peralatan dan Mesin  | 3.000,00                   | 0,00             | (3.000,00)              | 0,00   |             |
| 7.01 . 7-01.0-00.0-00.01 . 03 . 2.02 . 03 . 5 . 2 . 5 | - Belanja Modal Aset Tetap Lainnya   | 2.000.000,00               | 2.000.000,00     | 0,00                    | 100,00 |             |
| 7.01 . 7-01.0-00.0-00.01 . 04                         | <b>Program Koordinasi Ketentraman Dan Ketertiban Umum</b>  | 12.500.000,00              | 12.499.900,00    | (100,00)                | 100,00 |             |
| 7.01 . 7-01.0-00.0-00.01 . 04 . 2.01                  | <i>Koordinasi Upaya Penyelenggaraan Ketenteraman dan Ketertiban Umum</i>   | 12.500.000,00              | 12.499.900,00    | (100,00)                | 100,00 |             |
| 7.01 . 7-01.0-00.0-00.01 . 04 . 2.01 . 01             | <b>Sinergitas dengan Kepolisian Negara Republik Indonesia, Tentara Nasional Indonesia dan Instansi Vertikal di Wilayah Kecamatan</b> | 12.500.000,00              | 12.499.900,00    | (100,00)                | 100,00 |             |
| 7.01 . 7-01.0-00.0-00.01 . 04 . 2.01 . 01 . 5 . 1     | BELANJA OPERASI  | 12.500.000,00              | 12.499.900,00    | (100,00)                | 100,00 |             |
| 7.01 . 7-01.0-00.0-00.01 . 04 . 2.01 . 01 . 5 . 1 . 2 | - Belanja Barang dan Jasa  | 12.500.000,00              | 12.499.900,00    | (100,00)                | 100,00 |             |
|   | <b>SURPLUS / (DEFISIT)</b>   | (530.806.000,00)           | (517.136.581,00) | 13.669.419,00           | 97,42  |             |
|   | <b>PEMBIAYAAN NETTO</b>  | 0,00                       | 0,00             | 0,00                    | 0,00   |             |
|   | <b>SISA LEBIH PEMBIAYAAN ANGGARAN (SILPA)</b>  | (530.806.000,00)           | (517.136.581,00) | 13.669.419,00           | 97,42  |             |



**PEMERINTAH KOTA PEKALONGAN**  
**RINCIAN APBD MENURUT URUSAN PEMERINTAHAN DAERAH, ORGANISASI, PROGRAM, KEGIATAN, SUB KEGIATAN, KELOMPOK,**  
**DAN JENIS PENDAPATAN, BELANJA, DAN PEMBIAYAAN**  
 TAHUN ANGGARAN 2021

**Urusan Pemerintahan** : 4 UNSUR PENDUKUNG URUSAN PEMERINTAHAN  
**Bidang Pemerintahan** : 4.01 Sekretariat Daerah  
**Unit Organisasi** : 4.01 . 7-01.0-00.0-00.01 Kecamatan Pekalongan Utara  
**Sub Unit Organisasi** : 4.01 . 7-01.0-00.0-00.01 . 02 Kelurahan Panjang Wetan

| KODE REKENING   | URAIAN  | JUMLAH (Rp)                |                | BERTAMBAH / (BERKURANG) |        | DASAR HUKUM |
|---|---|----------------------------|----------------|-------------------------|--------|-------------|
|   |   | ANGGARAN SETELAH PERUBAHAN | REALISASI      | (Rp)                    | (%)    |             |
| 1   | 2   | 3                          | 4              | 5 = 4 - 3               | 6      | 7           |
| 4.01 . 7-01.0-00.0-00.01 . 01 . 2.01 . 07 . 5         | <b>BELANJA DAERAH</b>   | 571.012.000,00             | 558.368.970,00 | (12.643.030,00)         | 97,79  |             |
| 4.01 . 7-01.0-00.0-00.01 . 01                         | <b>Program Penunjang Urusan Pemerintahan Daerah Kabupaten/Kota</b>      | 169.002.000,00             | 166.220.770,00 | (2.781.230,00)          | 98,35  |             |
| 4.01 . 7-01.0-00.0-00.01 . 01 . 2.01                  | <i>Perencanaan, Penganggaran, dan Evaluasi Kinerja Perangkat Daerah</i> | 8.500.000,00               | 7.450.000,00   | (1.050.000,00)          | 87,65  |             |
| 4.01 . 7-01.0-00.0-00.01 . 01 . 2.01 . 07             | <b>Evaluasi Kinerja Perangkat Daerah</b>                                | 8.500.000,00               | 7.450.000,00   | (1.050.000,00)          | 87,65  |             |
| 4.01 . 7-01.0-00.0-00.01 . 01 . 2.01 . 07 . 5 . 1     | <b>BELANJA OPERASI</b>  | 8.500.000,00               | 7.450.000,00   | (1.050.000,00)          | 87,65  |             |
| 4.01 . 7-01.0-00.0-00.01 . 01 . 2.01 . 07 . 5 . 1 . 1 | - Belanja Pegawai   | 600.000,00                 | 600.000,00     | 0,00                    | 100,00 |             |
| 4.01 . 7-01.0-00.0-00.01 . 01 . 2.01 . 07 . 5 . 1 . 2 | - Belanja Barang dan Jasa   | 7.900.000,00               | 6.850.000,00   | (1.050.000,00)          | 86,71  |             |
| 4.01 . 7-01.0-00.0-00.01 . 01 . 2.02                  | <i>Administrasi Keuangan Perangkat Daerah</i>                           | 23.400.000,00              | 23.400.000,00  | 0,00                    | 100,00 |             |
| 4.01 . 7-01.0-00.0-00.01 . 01 . 2.02 . 03             | <b>Pelaksanaan Penatausahaan dan Pengujian/Verifikasi Keuangan SKPD</b> | 23.400.000,00              | 23.400.000,00  | 0,00                    | 100,00 |             |
| 4.01 . 7-01.0-00.0-00.01 . 01 . 2.02 . 03 . 5 . 1     | <b>BELANJA OPERASI</b>  | 23.400.000,00              | 23.400.000,00  | 0,00                    | 100,00 |             |
| 4.01 . 7-01.0-00.0-00.01 . 01 . 2.02 . 03 . 5 . 1 . 1 | - Belanja Pegawai   | 23.400.000,00              | 23.400.000,00  | 0,00                    | 100,00 |             |
| 4.01 . 7-01.0-00.0-00.01 . 01 . 2.06                  | <i>Administrasi Umum Perangkat Daerah</i>                               | 52.913.000,00              | 52.553.000,00  | (360.000,00)            | 99,32  |             |
| 4.01 . 7-01.0-00.0-00.01 . 01 . 2.06 . 01             | <b>Penyediaan Komponen Instalasi Listrik/Penerangan Bangunan Kantor</b> | 800.000,00                 | 800.000,00     | 0,00                    | 100,00 |             |
| 4.01 . 7-01.0-00.0-00.01 . 01 . 2.06 . 01 . 5 . 1     | <b>BELANJA OPERASI</b>  | 800.000,00                 | 800.000,00     | 0,00                    | 100,00 |             |
| 4.01 . 7-01.0-00.0-00.01 . 01 . 2.06 . 01 . 5 . 1 . 2 | - Belanja Barang dan Jasa   | 800.000,00                 | 800.000,00     | 0,00                    | 100,00 |             |
| 4.01 . 7-01.0-00.0-00.01 . 01 . 2.06 . 02             | <b>Penyediaan Peralatan dan Perlengkapan Kantor</b>                     | 26.113.000,00              | 26.113.000,00  | 0,00                    | 100,00 |             |
| 4.01 . 7-01.0-00.0-00.01 . 01 . 2.06 . 02 . 5 . 1     | <b>BELANJA OPERASI</b>  | 6.254.000,00               | 6.254.000,00   | 0,00                    | 100,00 |             |
| 4.01 . 7-01.0-00.0-00.01 . 01 . 2.06 . 02 . 5 . 1 . 2 | - Belanja Barang dan Jasa   | 6.254.000,00               | 6.254.000,00   | 0,00                    | 100,00 |             |
| 4.01 . 7-01.0-00.0-00.01 . 01 . 2.06 . 02 . 5 . 2     | <b>BELANJA MODAL</b>  | 19.859.000,00              | 19.859.000,00  | 0,00                    | 100,00 |             |
| 4.01 . 7-01.0-00.0-00.01 . 01 . 2.06 . 02 . 5 . 2 . 2 | - Belanja Modal Peralatan dan Mesin                                     | 19.859.000,00              | 19.859.000,00  | 0,00                    | 100,00 |             |
| 4.01 . 7-01.0-00.0-00.01 . 01 . 2.06 . 03             | <b>Penyediaan Peralatan Rumah Tangga</b>                                | 1.000.000,00               | 1.000.000,00   | 0,00                    | 100,00 |             |



| KODE REKENING                           | URAIAN   | JUMLAH (Rp)                |               | BERTAMBAH / (BERKURANG) |        | DASAR HUKUM |
|---|--|----------------------------|---------------|-------------------------|--------|-------------|
|   |  | ANGGARAN SETELAH PERUBAHAN | REALISASI     | (Rp)                    | (%)    |             |
| 1                                       | 2  | 3                          | 4             | 5 = 4 - 3               | 6      | 7           |
| 4.01.7-01.0-00.0-00.01.01.2.06.03.5.1   | BELANJA OPERASI  | 1.000.000,00               | 1.000.000,00  | 0,00                    | 100,00 |             |
| 4.01.7-01.0-00.0-00.01.01.2.06.03.5.1.2 | - Belanja Barang dan Jasa  | 1.000.000,00               | 1.000.000,00  | 0,00                    | 100,00 |             |
| 4.01.7-01.0-00.0-00.01.01.2.06.04       | <b>Penyediaan Bahan Logistik Kantor</b>  | 17.500.000,00              | 17.500.000,00 | 0,00                    | 100,00 |             |
| 4.01.7-01.0-00.0-00.01.01.2.06.04.5.1   | BELANJA OPERASI  | 17.500.000,00              | 17.500.000,00 | 0,00                    | 100,00 |             |
| 4.01.7-01.0-00.0-00.01.01.2.06.04.5.1.1 | - Belanja Pegawai  | 900.000,00                 | 900.000,00    | 0,00                    | 100,00 |             |
| 4.01.7-01.0-00.0-00.01.01.2.06.04.5.1.2 | - Belanja Barang dan Jasa  | 16.600.000,00              | 16.600.000,00 | 0,00                    | 100,00 |             |
| 4.01.7-01.0-00.0-00.01.01.2.06.05       | <b>Penyediaan Barang Cetakan dan Penggandaan</b>   | 5.000.000,00               | 5.000.000,00  | 0,00                    | 100,00 |             |
| 4.01.7-01.0-00.0-00.01.01.2.06.05.5.1   | BELANJA OPERASI  | 5.000.000,00               | 5.000.000,00  | 0,00                    | 100,00 |             |
| 4.01.7-01.0-00.0-00.01.01.2.06.05.5.1.1 | - Belanja Pegawai  | 300.000,00                 | 300.000,00    | 0,00                    | 100,00 |             |
| 4.01.7-01.0-00.0-00.01.01.2.06.05.5.1.2 | - Belanja Barang dan Jasa  | 4.700.000,00               | 4.700.000,00  | 0,00                    | 100,00 |             |
| 4.01.7-01.0-00.0-00.01.01.2.06.06       | <b>Penyediaan Bahan Bacaan dan Peraturan Perundang-undangan</b>  | 2.500.000,00               | 2.140.000,00  | (360.000,00)            | 85,60  |             |
| 4.01.7-01.0-00.0-00.01.01.2.06.06.5.1   | BELANJA OPERASI  | 1.500.000,00               | 1.140.000,00  | (360.000,00)            | 76,00  |             |
| 4.01.7-01.0-00.0-00.01.01.2.06.06.5.1.2 | - Belanja Barang dan Jasa  | 1.500.000,00               | 1.140.000,00  | (360.000,00)            | 76,00  |             |
| 4.01.7-01.0-00.0-00.01.01.2.06.06.5.2   | BELANJA MODAL  | 1.000.000,00               | 1.000.000,00  | 0,00                    | 100,00 |             |
| 4.01.7-01.0-00.0-00.01.01.2.06.06.5.2.5 | - Belanja Modal Aset Tetap Lainnya   | 1.000.000,00               | 1.000.000,00  | 0,00                    | 100,00 |             |
| 4.01.7-01.0-00.0-00.01.01.2.08          | <i>Penyediaan Jasa Penunjang Urusan Pemerintahan Daerah</i>  | 64.369.000,00              | 63.501.270,00 | (867.730,00)            | 98,65  |             |
| 4.01.7-01.0-00.0-00.01.01.2.08.01       | <b>Penyediaan Jasa Surat Menyurat</b>  | 1.200.000,00               | 1.200.000,00  | 0,00                    | 100,00 |             |
| 4.01.7-01.0-00.0-00.01.01.2.08.01.5.1   | BELANJA OPERASI  | 1.200.000,00               | 1.200.000,00  | 0,00                    | 100,00 |             |
| 4.01.7-01.0-00.0-00.01.01.2.08.01.5.1.2 | - Belanja Barang dan Jasa  | 1.200.000,00               | 1.200.000,00  | 0,00                    | 100,00 |             |
| 4.01.7-01.0-00.0-00.01.01.2.08.02       | <b>Penyediaan Jasa Komunikasi, Sumber Daya Air dan Listrik</b>   | 6.489.000,00               | 6.021.270,00  | (467.730,00)            | 92,79  |             |
| 4.01.7-01.0-00.0-00.01.01.2.08.02.5.1   | BELANJA OPERASI  | 6.489.000,00               | 6.021.270,00  | (467.730,00)            | 92,79  |             |
| 4.01.7-01.0-00.0-00.01.01.2.08.02.5.1.2 | - Belanja Barang dan Jasa  | 6.489.000,00               | 6.021.270,00  | (467.730,00)            | 92,79  |             |
| 4.01.7-01.0-00.0-00.01.01.2.08.04       | <b>Penyediaan Jasa Pelayanan Umum Kantor</b>   | 56.680.000,00              | 56.280.000,00 | (400.000,00)            | 99,29  |             |
| 4.01.7-01.0-00.0-00.01.01.2.08.04.5.1   | BELANJA OPERASI  | 56.680.000,00              | 56.280.000,00 | (400.000,00)            | 99,29  |             |
| 4.01.7-01.0-00.0-00.01.01.2.08.04.5.1.2 | - Belanja Barang dan Jasa  | 56.680.000,00              | 56.280.000,00 | (400.000,00)            | 99,29  |             |
| 4.01.7-01.0-00.0-00.01.01.2.09          | <i>Pemeliharaan Barang Milik Daerah Penunjang Urusan Pemerintahan Daerah</i>   | 19.820.000,00              | 19.316.500,00 | (503.500,00)            | 97,46  |             |
| 4.01.7-01.0-00.0-00.01.01.2.09.01       | <b>Penyediaan Jasa Pemeliharaan, Biaya Pemeliharaan, dan Pajak Kendaraan Perorangan Dinas atau Kendaraan Dinas Jabatan</b> | 4.320.000,00               | 3.816.500,00  | (503.500,00)            | 88,34  |             |
| 4.01.7-01.0-00.0-00.01.01.2.09.01.5.1   | BELANJA OPERASI  | 4.320.000,00               | 3.816.500,00  | (503.500,00)            | 88,34  |             |
| 4.01.7-01.0-00.0-00.01.01.2.09.01.5.1.2 | - Belanja Barang dan Jasa  | 4.320.000,00               | 3.816.500,00  | (503.500,00)            | 88,34  |             |
| 4.01.7-01.0-00.0-00.01.01.2.09.09       | <b>Pemeliharaan/Rehabilitasi Gedung Kantor dan Bangunan Lainnya</b>  | 10.500.000,00              | 10.500.000,00 | 0,00                    | 100,00 |             |
| 4.01.7-01.0-00.0-00.01.01.2.09.09.5.1   | BELANJA OPERASI  | 10.500.000,00              | 10.500.000,00 | 0,00                    | 100,00 |             |
| 4.01.7-01.0-00.0-00.01.01.2.09.09.5.1.1 | - Belanja Pegawai  | 300.000,00                 | 300.000,00    | 0,00                    | 100,00 |             |
| 4.01.7-01.0-00.0-00.01.01.2.09.09.5.1.2 | - Belanja Barang dan Jasa  | 10.200.000,00              | 10.200.000,00 | 0,00                    | 100,00 |             |
| 4.01.7-01.0-00.0-00.01.01.2.09.10       | <b>Pemeliharaan/Rehabilitasi Sarana dan Prasarana Gedung Kantor atau Bangunan Lainnya</b>                                  | 5.000.000,00               | 5.000.000,00  | 0,00                    | 100,00 |             |

| KODE REKENING                           | URAIAN   | JUMLAH (Rp)                |                  | BERTAMBAH / (BERKURANG) |        | DASAR HUKUM |
|---|--|----------------------------|------------------|-------------------------|--------|-------------|
|   |  | ANGGARAN SETELAH PERUBAHAN | REALISASI        | (Rp)                    | (%)    |             |
| 1                                       | 2  | 3                          | 4                | 5 = 4 - 3               | 6      | 7           |
| 4.01.7-01.0-00.0-00.01.01.2.09.10.5.1   | BELANJA OPERASI  | 5.000.000,00               | 5.000.000,00     | 0,00                    | 100,00 |             |
| 4.01.7-01.0-00.0-00.01.01.2.09.10.5.1.1 | - Belanja Pegawai  | 600.000,00                 | 600.000,00       | 0,00                    | 100,00 |             |
| 4.01.7-01.0-00.0-00.01.01.2.09.10.5.1.2 | - Belanja Barang dan Jasa  | 4.400.000,00               | 4.400.000,00     | 0,00                    | 100,00 |             |
| 7.01.7-01.0-00.0-00.01.03               | <b>Program Pemberdayaan Masyarakat Desa Dan Kelurahan</b>  | 389.510.000,00             | 379.649.200,00   | (9.860.800,00)          | 97,47  |             |
| 7.01.7-01.0-00.0-00.01.03.2.02          | <i>Kegiatan Pemberdayaan Kelurahan</i>   | 389.510.000,00             | 379.649.200,00   | (9.860.800,00)          | 97,47  |             |
| 7.01.7-01.0-00.0-00.01.03.2.02.01       | <b>Peningkatan Partisipasi Masyarakat dalam Forum Musyawarah Perencanaan Pembangunan di Kelurahan</b>                                | 8.775.000,00               | 8.775.000,00     | 0,00                    | 100,00 |             |
| 7.01.7-01.0-00.0-00.01.03.2.02.01.5.1   | BELANJA OPERASI  | 8.775.000,00               | 8.775.000,00     | 0,00                    | 100,00 |             |
| 7.01.7-01.0-00.0-00.01.03.2.02.01.5.1.1 | - Belanja Pegawai  | 600.000,00                 | 600.000,00       | 0,00                    | 100,00 |             |
| 7.01.7-01.0-00.0-00.01.03.2.02.01.5.1.2 | - Belanja Barang dan Jasa  | 8.175.000,00               | 8.175.000,00     | 0,00                    | 100,00 |             |
| 7.01.7-01.0-00.0-00.01.03.2.02.02       | <b>Pembangunan Sarana dan Prasarana Kelurahan</b>  | 87.000.000,00              | 85.507.400,00    | (1.492.600,00)          | 98,28  |             |
| 7.01.7-01.0-00.0-00.01.03.2.02.02.5.2   | BELANJA MODAL  | 87.000.000,00              | 85.507.400,00    | (1.492.600,00)          | 98,28  |             |
| 7.01.7-01.0-00.0-00.01.03.2.02.02.5.2.4 | - Belanja Modal Jalan, Jaringan, dan Irigasi   | 87.000.000,00              | 85.507.400,00    | (1.492.600,00)          | 98,28  |             |
| 7.01.7-01.0-00.0-00.01.03.2.02.03       | <b>Pemberdayaan Masyarakat di Kelurahan</b>  | 293.735.000,00             | 285.366.800,00   | (8.368.200,00)          | 97,15  |             |
| 7.01.7-01.0-00.0-00.01.03.2.02.03.5.1   | BELANJA OPERASI  | 291.135.000,00             | 282.766.800,00   | (8.368.200,00)          | 97,13  |             |
| 7.01.7-01.0-00.0-00.01.03.2.02.03.5.1.1 | - Belanja Pegawai  | 1.800.000,00               | 1.800.000,00     | 0,00                    | 100,00 |             |
| 7.01.7-01.0-00.0-00.01.03.2.02.03.5.1.2 | - Belanja Barang dan Jasa  | 289.335.000,00             | 280.966.800,00   | (8.368.200,00)          | 97,11  |             |
| 7.01.7-01.0-00.0-00.01.03.2.02.03.5.2   | BELANJA MODAL  | 2.600.000,00               | 2.600.000,00     | 0,00                    | 100,00 |             |
| 7.01.7-01.0-00.0-00.01.03.2.02.03.5.2.5 | - Belanja Modal Aset Tetap Lainnya   | 2.600.000,00               | 2.600.000,00     | 0,00                    | 100,00 |             |
| 7.01.7-01.0-00.0-00.01.04               | <b>Program Koordinasi Ketentraman Dan Ketertiban Umum</b>  | 12.500.000,00              | 12.499.000,00    | (1.000,00)              | 99,99  |             |
| 7.01.7-01.0-00.0-00.01.04.2.01          | <i>Koordinasi Upaya Penyelenggaraan Ketenteraman dan Ketertiban Umum</i>   | 12.500.000,00              | 12.499.000,00    | (1.000,00)              | 99,99  |             |
| 7.01.7-01.0-00.0-00.01.04.2.01.01       | <b>Sinergitas dengan Kepolisian Negara Republik Indonesia, Tentara Nasional Indonesia dan Instansi Vertikal di Wilayah Kecamatan</b> | 12.500.000,00              | 12.499.000,00    | (1.000,00)              | 99,99  |             |
| 7.01.7-01.0-00.0-00.01.04.2.01.01.5.1   | BELANJA OPERASI  | 12.500.000,00              | 12.499.000,00    | (1.000,00)              | 99,99  |             |
| 7.01.7-01.0-00.0-00.01.04.2.01.01.5.1.2 | - Belanja Barang dan Jasa  | 12.500.000,00              | 12.499.000,00    | (1.000,00)              | 99,99  |             |
|   | <b>SURPLUS / (DEFISIT)</b>   | (571.012.000,00)           | (558.368.970,00) | 12.643.030,00           | 97,79  |             |
|   | <b>PEMBIAYAAN NETTO</b>  | 0,00                       | 0,00             | 0,00                    | 0,00   |             |
|   | <b>SISA LEBIH PEMBIAYAAN ANGGARAN (SILPA)</b>  | (571.012.000,00)           | (558.368.970,00) | 12.643.030,00           | 97,79  |             |



**PEMERINTAH KOTA PEKALONGAN**  
**RINCIAN APBD MENURUT URUSAN PEMERINTAHAN DAERAH, ORGANISASI, PROGRAM, KEGIATAN, SUB KEGIATAN, KELOMPOK,**  
**DAN JENIS PENDAPATAN, BELANJA, DAN PEMBIAYAAN**  
 TAHUN ANGGARAN 2021

**Urusan Pemerintahan** : 4 UNSUR PENDUKUNG URUSAN PEMERINTAHAN  
**Bidang Pemerintahan** : 4.01 Sekretariat Daerah  
**Unit Organisasi** : 4.01 . 7-01.0-00.0-00.01 Kecamatan Pekalongan Utara  
**Sub Unit Organisasi** : 4.01 . 7-01.0-00.0-00.01 . 03 Kelurahan Degayu

| KODE REKENING   | URAIAN  | JUMLAH (Rp)                |                | BERTAMBAH / (BERKURANG) |        | DASAR HUKUM |
|---|---|----------------------------|----------------|-------------------------|--------|-------------|
|   |   | ANGGARAN SETELAH PERUBAHAN | REALISASI      | (Rp)                    | (%)    |             |
| 1   | 2   | 3                          | 4              | 5 = 4 - 3               | 6      | 7           |
| 4.01 . 7-01.0-00.0-00.01 . 01 . 2.01 . 07 . 5         | <b>BELANJA DAERAH</b>   | 458.040.000,00             | 448.459.876,00 | (9.580.124,00)          | 97,91  |             |
| 4.01 . 7-01.0-00.0-00.01 . 01                         | <b>Program Penunjang Urusan Pemerintahan Daerah Kabupaten/Kota</b>      | 141.862.000,00             | 137.391.876,00 | (4.470.124,00)          | 96,85  |             |
| 4.01 . 7-01.0-00.0-00.01 . 01 . 2.01                  | <i>Perencanaan, Penganggaran, dan Evaluasi Kinerja Perangkat Daerah</i> | 9.700.000,00               | 9.700.000,00   | 0,00                    | 100,00 |             |
| 4.01 . 7-01.0-00.0-00.01 . 01 . 2.01 . 07             | <b>Evaluasi Kinerja Perangkat Daerah</b>                                | 9.700.000,00               | 9.700.000,00   | 0,00                    | 100,00 |             |
| 4.01 . 7-01.0-00.0-00.01 . 01 . 2.01 . 07 . 5 . 1     | <b>BELANJA OPERASI</b>  | 9.700.000,00               | 9.700.000,00   | 0,00                    | 100,00 |             |
| 4.01 . 7-01.0-00.0-00.01 . 01 . 2.01 . 07 . 5 . 1 . 1 | - Belanja Pegawai   | 600.000,00                 | 600.000,00     | 0,00                    | 100,00 |             |
| 4.01 . 7-01.0-00.0-00.01 . 01 . 2.01 . 07 . 5 . 1 . 2 | - Belanja Barang dan Jasa   | 9.100.000,00               | 9.100.000,00   | 0,00                    | 100,00 |             |
| 4.01 . 7-01.0-00.0-00.01 . 01 . 2.02                  | <i>Administrasi Keuangan Perangkat Daerah</i>                           | 22.800.000,00              | 22.800.000,00  | 0,00                    | 100,00 |             |
| 4.01 . 7-01.0-00.0-00.01 . 01 . 2.02 . 03             | <b>Pelaksanaan Penatausahaan dan Pengujian/Verifikasi Keuangan SKPD</b> | 22.800.000,00              | 22.800.000,00  | 0,00                    | 100,00 |             |
| 4.01 . 7-01.0-00.0-00.01 . 01 . 2.02 . 03 . 5 . 1     | <b>BELANJA OPERASI</b>  | 22.800.000,00              | 22.800.000,00  | 0,00                    | 100,00 |             |
| 4.01 . 7-01.0-00.0-00.01 . 01 . 2.02 . 03 . 5 . 1 . 1 | - Belanja Pegawai   | 22.800.000,00              | 22.800.000,00  | 0,00                    | 100,00 |             |
| 4.01 . 7-01.0-00.0-00.01 . 01 . 2.06                  | <i>Administrasi Umum Perangkat Daerah</i>                               | 47.917.000,00              | 45.715.000,00  | (2.202.000,00)          | 95,40  |             |
| 4.01 . 7-01.0-00.0-00.01 . 01 . 2.06 . 01             | <b>Penyediaan Komponen Instalasi Listrik/Penerangan Bangunan Kantor</b> | 800.000,00                 | 800.000,00     | 0,00                    | 100,00 |             |
| 4.01 . 7-01.0-00.0-00.01 . 01 . 2.06 . 01 . 5 . 1     | <b>BELANJA OPERASI</b>  | 800.000,00                 | 800.000,00     | 0,00                    | 100,00 |             |
| 4.01 . 7-01.0-00.0-00.01 . 01 . 2.06 . 01 . 5 . 1 . 2 | - Belanja Barang dan Jasa   | 800.000,00                 | 800.000,00     | 0,00                    | 100,00 |             |
| 4.01 . 7-01.0-00.0-00.01 . 01 . 2.06 . 02             | <b>Penyediaan Peralatan dan Perlengkapan Kantor</b>                     | 16.000.000,00              | 15.765.000,00  | (235.000,00)            | 98,53  |             |
| 4.01 . 7-01.0-00.0-00.01 . 01 . 2.06 . 02 . 5 . 1     | <b>BELANJA OPERASI</b>  | 6.000.000,00               | 6.000.000,00   | 0,00                    | 100,00 |             |
| 4.01 . 7-01.0-00.0-00.01 . 01 . 2.06 . 02 . 5 . 1 . 2 | - Belanja Barang dan Jasa   | 6.000.000,00               | 6.000.000,00   | 0,00                    | 100,00 |             |
| 4.01 . 7-01.0-00.0-00.01 . 01 . 2.06 . 02 . 5 . 2     | <b>BELANJA MODAL</b>  | 10.000.000,00              | 9.765.000,00   | (235.000,00)            | 97,65  |             |
| 4.01 . 7-01.0-00.0-00.01 . 01 . 2.06 . 02 . 5 . 2 . 2 | - Belanja Modal Peralatan dan Mesin                                     | 10.000.000,00              | 9.765.000,00   | (235.000,00)            | 97,65  |             |
| 4.01 . 7-01.0-00.0-00.01 . 01 . 2.06 . 03             | <b>Penyediaan Peralatan Rumah Tangga</b>                                | 1.000.000,00               | 1.000.000,00   | 0,00                    | 100,00 |             |

| KODE REKENING                           | URAIAN   | JUMLAH (Rp)                |               | BERTAMBAH / (BERKURANG) |        | DASAR HUKUM |
|---|--|----------------------------|---------------|-------------------------|--------|-------------|
|   |  | ANGGARAN SETELAH PERUBAHAN | REALISASI     | (Rp)                    | (%)    |             |
| 1                                       | 2  | 3                          | 4             | 5 = 4 - 3               | 6      | 7           |
| 4.01.7-01.0-00.0-00.01.01.2.06.03.5.1   | BELANJA OPERASI  | 1.000.000,00               | 1.000.000,00  | 0,00                    | 100,00 |             |
| 4.01.7-01.0-00.0-00.01.01.2.06.03.5.1.2 | - Belanja Barang dan Jasa  | 1.000.000,00               | 1.000.000,00  | 0,00                    | 100,00 |             |
| 4.01.7-01.0-00.0-00.01.01.2.06.04       | <b>Penyediaan Bahan Logistik Kantor</b>  | 22.700.000,00              | 20.733.000,00 | (1.967.000,00)          | 91,33  |             |
| 4.01.7-01.0-00.0-00.01.01.2.06.04.5.1   | BELANJA OPERASI  | 22.700.000,00              | 20.733.000,00 | (1.967.000,00)          | 91,33  |             |
| 4.01.7-01.0-00.0-00.01.01.2.06.04.5.1.1 | - Belanja Pegawai  | 600.000,00                 | 0,00          | (600.000,00)            | 0,00   |             |
| 4.01.7-01.0-00.0-00.01.01.2.06.04.5.1.2 | - Belanja Barang dan Jasa  | 22.100.000,00              | 20.733.000,00 | (1.367.000,00)          | 93,81  |             |
| 4.01.7-01.0-00.0-00.01.01.2.06.05       | <b>Penyediaan Barang Cetak dan Penggandaan</b>   | 4.917.000,00               | 4.917.000,00  | 0,00                    | 100,00 |             |
| 4.01.7-01.0-00.0-00.01.01.2.06.05.5.1   | BELANJA OPERASI  | 4.917.000,00               | 4.917.000,00  | 0,00                    | 100,00 |             |
| 4.01.7-01.0-00.0-00.01.01.2.06.05.5.1.1 | - Belanja Pegawai  | 300.000,00                 | 300.000,00    | 0,00                    | 100,00 |             |
| 4.01.7-01.0-00.0-00.01.01.2.06.05.5.1.2 | - Belanja Barang dan Jasa  | 4.617.000,00               | 4.617.000,00  | 0,00                    | 100,00 |             |
| 4.01.7-01.0-00.0-00.01.01.2.06.06       | <b>Penyediaan Bahan Bacaan dan Peraturan Perundang-undangan</b>  | 2.500.000,00               | 2.500.000,00  | 0,00                    | 100,00 |             |
| 4.01.7-01.0-00.0-00.01.01.2.06.06.5.1   | BELANJA OPERASI  | 1.500.000,00               | 1.500.000,00  | 0,00                    | 100,00 |             |
| 4.01.7-01.0-00.0-00.01.01.2.06.06.5.1.2 | - Belanja Barang dan Jasa  | 1.500.000,00               | 1.500.000,00  | 0,00                    | 100,00 |             |
| 4.01.7-01.0-00.0-00.01.01.2.06.06.5.2   | BELANJA MODAL  | 1.000.000,00               | 1.000.000,00  | 0,00                    | 100,00 |             |
| 4.01.7-01.0-00.0-00.01.01.2.06.06.5.2.5 | - Belanja Modal Aset Tetap Lainnya   | 1.000.000,00               | 1.000.000,00  | 0,00                    | 100,00 |             |
| 4.01.7-01.0-00.0-00.01.01.2.08          | <i>Penyediaan Jasa Penunjang Urusan Pemerintahan Daerah</i>  | 44.675.000,00              | 43.481.036,00 | (1.193.964,00)          | 97,33  |             |
| 4.01.7-01.0-00.0-00.01.01.2.08.01       | <b>Penyediaan Jasa Surat Menyurat</b>  | 1.200.000,00               | 1.200.000,00  | 0,00                    | 100,00 |             |
| 4.01.7-01.0-00.0-00.01.01.2.08.01.5.1   | BELANJA OPERASI  | 1.200.000,00               | 1.200.000,00  | 0,00                    | 100,00 |             |
| 4.01.7-01.0-00.0-00.01.01.2.08.01.5.1.2 | - Belanja Barang dan Jasa  | 1.200.000,00               | 1.200.000,00  | 0,00                    | 100,00 |             |
| 4.01.7-01.0-00.0-00.01.01.2.08.02       | <b>Penyediaan Jasa Komunikasi, Sumber Daya Air dan Listrik</b>   | 7.725.000,00               | 6.531.036,00  | (1.193.964,00)          | 84,54  |             |
| 4.01.7-01.0-00.0-00.01.01.2.08.02.5.1   | BELANJA OPERASI  | 7.725.000,00               | 6.531.036,00  | (1.193.964,00)          | 84,54  |             |
| 4.01.7-01.0-00.0-00.01.01.2.08.02.5.1.1 | - Belanja Pegawai  | 900.000,00                 | 900.000,00    | 0,00                    | 100,00 |             |
| 4.01.7-01.0-00.0-00.01.01.2.08.02.5.1.2 | - Belanja Barang dan Jasa  | 6.825.000,00               | 5.631.036,00  | (1.193.964,00)          | 82,51  |             |
| 4.01.7-01.0-00.0-00.01.01.2.08.04       | <b>Penyediaan Jasa Pelayanan Umum Kantor</b>   | 35.750.000,00              | 35.750.000,00 | 0,00                    | 100,00 |             |
| 4.01.7-01.0-00.0-00.01.01.2.08.04.5.1   | BELANJA OPERASI  | 35.750.000,00              | 35.750.000,00 | 0,00                    | 100,00 |             |
| 4.01.7-01.0-00.0-00.01.01.2.08.04.5.1.1 | - Belanja Pegawai  | 300.000,00                 | 300.000,00    | 0,00                    | 100,00 |             |
| 4.01.7-01.0-00.0-00.01.01.2.08.04.5.1.2 | - Belanja Barang dan Jasa  | 35.450.000,00              | 35.450.000,00 | 0,00                    | 100,00 |             |
| 4.01.7-01.0-00.0-00.01.01.2.09          | <i>Pemeliharaan Barang Milik Daerah Penunjang Urusan Pemerintahan Daerah</i>   | 16.770.000,00              | 15.695.840,00 | (1.074.160,00)          | 93,59  |             |
| 4.01.7-01.0-00.0-00.01.01.2.09.01       | <b>Penyediaan Jasa Pemeliharaan, Biaya Pemeliharaan, dan Pajak Kendaraan Perorangan Dinas atau Kendaraan Dinas Jabatan</b> | 4.270.000,00               | 3.595.840,00  | (674.160,00)            | 84,21  |             |
| 4.01.7-01.0-00.0-00.01.01.2.09.01.5.1   | BELANJA OPERASI  | 4.270.000,00               | 3.595.840,00  | (674.160,00)            | 84,21  |             |
| 4.01.7-01.0-00.0-00.01.01.2.09.01.5.1.2 | - Belanja Barang dan Jasa  | 4.270.000,00               | 3.595.840,00  | (674.160,00)            | 84,21  |             |
| 4.01.7-01.0-00.0-00.01.01.2.09.09       | <b>Pemeliharaan/Rehabilitasi Gedung Kantor dan Bangunan Lainnya</b>  | 7.500.000,00               | 7.500.000,00  | 0,00                    | 100,00 |             |
| 4.01.7-01.0-00.0-00.01.01.2.09.09.5.1   | BELANJA OPERASI  | 7.500.000,00               | 7.500.000,00  | 0,00                    | 100,00 |             |
| 4.01.7-01.0-00.0-00.01.01.2.09.09.5.1.1 | - Belanja Pegawai  | 300.000,00                 | 300.000,00    | 0,00                    | 100,00 |             |
| 4.01.7-01.0-00.0-00.01.01.2.09.09.5.1.2 | - Belanja Barang dan Jasa  | 7.200.000,00               | 7.200.000,00  | 0,00                    | 100,00 |             |

| KODE REKENING                           | URAIAN   | JUMLAH (Rp)                |                  | BERTAMBAH / (BERKURANG) |        | DASAR HUKUM |
|---|--|----------------------------|------------------|-------------------------|--------|-------------|
|   |  | ANGGARAN SETELAH PERUBAHAN | REALISASI        | (Rp)                    | (%)    |             |
| 1                                       | 2  | 3                          | 4                | 5 = 4 - 3               | 6      | 7           |
| 4.01.7-01.0-00.0-00.01.01.2.09.10       | <b>Pemeliharaan/Rehabilitasi Sarana dan Prasarana Gedung Kantor atau Bangunan Lainnya</b>  | 5.000.000,00               | 4.600.000,00     | (400.000,00)            | 92,00  |             |
| 4.01.7-01.0-00.0-00.01.01.2.09.10.5.1   | BELANJA OPERASI  | 5.000.000,00               | 4.600.000,00     | (400.000,00)            | 92,00  |             |
| 4.01.7-01.0-00.0-00.01.01.2.09.10.5.1.1 | - Belanja Pegawai  | 300.000,00                 | 300.000,00       | 0,00                    | 100,00 |             |
| 4.01.7-01.0-00.0-00.01.01.2.09.10.5.1.2 | - Belanja Barang dan Jasa  | 4.700.000,00               | 4.300.000,00     | (400.000,00)            | 91,49  |             |
| 7.01.7-01.0-00.0-00.01.03               | <b>Program Pemberdayaan Masyarakat Desa Dan Kelurahan</b>  | 303.678.000,00             | 298.568.000,00   | (5.110.000,00)          | 98,32  |             |
| 7.01.7-01.0-00.0-00.01.03.2.02          | <i>Kegiatan Pemberdayaan Kelurahan</i>   | 303.678.000,00             | 298.568.000,00   | (5.110.000,00)          | 98,32  |             |
| 7.01.7-01.0-00.0-00.01.03.2.02.01       | <b>Peningkatan Partisipasi Masyarakat dalam Forum Musyawarah Perencanaan Pembangunan di Kelurahan</b>                                | 9.563.000,00               | 9.563.000,00     | 0,00                    | 100,00 |             |
| 7.01.7-01.0-00.0-00.01.03.2.02.01.5.1   | BELANJA OPERASI  | 9.563.000,00               | 9.563.000,00     | 0,00                    | 100,00 |             |
| 7.01.7-01.0-00.0-00.01.03.2.02.01.5.1.1 | - Belanja Pegawai  | 900.000,00                 | 900.000,00       | 0,00                    | 100,00 |             |
| 7.01.7-01.0-00.0-00.01.03.2.02.01.5.1.2 | - Belanja Barang dan Jasa  | 8.663.000,00               | 8.663.000,00     | 0,00                    | 100,00 |             |
| 7.01.7-01.0-00.0-00.01.03.2.02.02       | <b>Pembangunan Sarana dan Prasarana Kelurahan</b>  | 87.000.000,00              | 87.000.000,00    | 0,00                    | 100,00 |             |
| 7.01.7-01.0-00.0-00.01.03.2.02.02.5.1   | BELANJA OPERASI  | 1.775.000,00               | 1.775.000,00     | 0,00                    | 100,00 |             |
| 7.01.7-01.0-00.0-00.01.03.2.02.02.5.1.1 | - Belanja Pegawai  | 1.200.000,00               | 1.200.000,00     | 0,00                    | 100,00 |             |
| 7.01.7-01.0-00.0-00.01.03.2.02.02.5.1.2 | - Belanja Barang dan Jasa  | 575.000,00                 | 575.000,00       | 0,00                    | 100,00 |             |
| 7.01.7-01.0-00.0-00.01.03.2.02.02.5.2   | BELANJA MODAL  | 85.225.000,00              | 85.225.000,00    | 0,00                    | 100,00 |             |
| 7.01.7-01.0-00.0-00.01.03.2.02.02.5.2.4 | - Belanja Modal Jalan, Jaringan, dan Irigasi   | 85.225.000,00              | 85.225.000,00    | 0,00                    | 100,00 |             |
| 7.01.7-01.0-00.0-00.01.03.2.02.03       | <b>Pemberdayaan Masyarakat di Kelurahan</b>  | 207.115.000,00             | 202.005.000,00   | (5.110.000,00)          | 97,53  |             |
| 7.01.7-01.0-00.0-00.01.03.2.02.03.5.1   | BELANJA OPERASI  | 205.165.000,00             | 200.055.000,00   | (5.110.000,00)          | 97,51  |             |
| 7.01.7-01.0-00.0-00.01.03.2.02.03.5.1.1 | - Belanja Pegawai  | 600.000,00                 | 0,00             | (600.000,00)            | 0,00   |             |
| 7.01.7-01.0-00.0-00.01.03.2.02.03.5.1.2 | - Belanja Barang dan Jasa  | 204.565.000,00             | 200.055.000,00   | (4.510.000,00)          | 97,80  |             |
| 7.01.7-01.0-00.0-00.01.03.2.02.03.5.2   | BELANJA MODAL  | 1.950.000,00               | 1.950.000,00     | 0,00                    | 100,00 |             |
| 7.01.7-01.0-00.0-00.01.03.2.02.03.5.2.5 | - Belanja Modal Aset Tetap Lainnya   | 1.950.000,00               | 1.950.000,00     | 0,00                    | 100,00 |             |
| 7.01.7-01.0-00.0-00.01.04               | <b>Program Koordinasi Ketenteraman Dan Ketertiban Umum</b>   | 12.500.000,00              | 12.500.000,00    | 0,00                    | 100,00 |             |
| 7.01.7-01.0-00.0-00.01.04.2.01          | <i>Koordinasi Upaya Penyelenggaraan Ketenteraman dan Ketertiban Umum</i>   | 12.500.000,00              | 12.500.000,00    | 0,00                    | 100,00 |             |
| 7.01.7-01.0-00.0-00.01.04.2.01.01       | <b>Sinergitas dengan Kepolisian Negara Republik Indonesia, Tentara Nasional Indonesia dan Instansi Vertikal di Wilayah Kecamatan</b> | 12.500.000,00              | 12.500.000,00    | 0,00                    | 100,00 |             |
| 7.01.7-01.0-00.0-00.01.04.2.01.01.5.1   | BELANJA OPERASI  | 12.500.000,00              | 12.500.000,00    | 0,00                    | 100,00 |             |
| 7.01.7-01.0-00.0-00.01.04.2.01.01.5.1.2 | - Belanja Barang dan Jasa  | 12.500.000,00              | 12.500.000,00    | 0,00                    | 100,00 |             |
|   | <b>SURPLUS / (DEFISIT)</b>   | (458.040.000,00)           | (448.459.876,00) | 9.580.124,00            | 97,91  |             |
|   | <b>PEMBIAYAAN NETTO</b>  | 0,00                       | 0,00             | 0,00                    | 0,00   |             |
|   | <b>SISA LEBIH PEMBIAYAAN ANGGARAN (SILPA)</b>  | (458.040.000,00)           | (448.459.876,00) | 9.580.124,00            | 97,91  |             |



**PEMERINTAH KOTA PEKALONGAN**  
**RINCIAN APBD MENURUT URUSAN PEMERINTAHAN DAERAH, ORGANISASI, PROGRAM, KEGIATAN, SUB KEGIATAN, KELOMPOK,**  
**DAN JENIS PENDAPATAN, BELANJA, DAN PEMBIAYAAN**  
 TAHUN ANGGARAN 2021

**Urusan Pemerintahan** : 4 UNSUR PENDUKUNG URUSAN PEMERINTAHAN  
**Bidang Pemerintahan** : 4.01 Sekretariat Daerah  
**Unit Organisasi** : 4.01 . 7-01.0-00.0-00.01 Kecamatan Pekalongan Utara  
**Sub Unit Organisasi** : 4.01 . 7-01.0-00.0-00.01 . 04 Kelurahan Bandengan

| KODE REKENING   | URAIAN  | JUMLAH (Rp)                |                | BERTAMBAH / (BERKURANG) |        | DASAR HUKUM |
|---|---|----------------------------|----------------|-------------------------|--------|-------------|
|   |   | ANGGARAN SETELAH PERUBAHAN | REALISASI      | (Rp)                    | (%)    |             |
| 1   | 2   | 3                          | 4              | 5 = 4 - 3               | 6      | 7           |
| 4.01 . 7-01.0-00.0-00.01 . 01 . 2.01 . 07 . 5         | <b>BELANJA DAERAH</b>   | 460.686.000,00             | 452.504.790,00 | (8.181.210,00)          | 98,22  |             |
| 4.01 . 7-01.0-00.0-00.01 . 01                         | <b>Program Penunjang Urusan Pemerintahan Daerah Kabupaten/Kota</b>      | 159.021.000,00             | 152.905.990,00 | (6.115.010,00)          | 96,15  |             |
| 4.01 . 7-01.0-00.0-00.01 . 01 . 2.01                  | <i>Perencanaan, Penganggaran, dan Evaluasi Kinerja Perangkat Daerah</i> | 11.000.000,00              | 11.000.000,00  | 0,00                    | 100,00 |             |
| 4.01 . 7-01.0-00.0-00.01 . 01 . 2.01 . 07             | <b>Evaluasi Kinerja Perangkat Daerah</b>                                | 11.000.000,00              | 11.000.000,00  | 0,00                    | 100,00 |             |
| 4.01 . 7-01.0-00.0-00.01 . 01 . 2.01 . 07 . 5 . 1     | <b>BELANJA OPERASI</b>  | 11.000.000,00              | 11.000.000,00  | 0,00                    | 100,00 |             |
| 4.01 . 7-01.0-00.0-00.01 . 01 . 2.01 . 07 . 5 . 1 . 1 | - Belanja Pegawai   | 600.000,00                 | 600.000,00     | 0,00                    | 100,00 |             |
| 4.01 . 7-01.0-00.0-00.01 . 01 . 2.01 . 07 . 5 . 1 . 2 | - Belanja Barang dan Jasa   | 10.400.000,00              | 10.400.000,00  | 0,00                    | 100,00 |             |
| 4.01 . 7-01.0-00.0-00.01 . 01 . 2.02                  | <i>Administrasi Keuangan Perangkat Daerah</i>                           | 23.400.000,00              | 23.400.000,00  | 0,00                    | 100,00 |             |
| 4.01 . 7-01.0-00.0-00.01 . 01 . 2.02 . 03             | <b>Pelaksanaan Penatausahaan dan Pengujian/Verifikasi Keuangan SKPD</b> | 23.400.000,00              | 23.400.000,00  | 0,00                    | 100,00 |             |
| 4.01 . 7-01.0-00.0-00.01 . 01 . 2.02 . 03 . 5 . 1     | <b>BELANJA OPERASI</b>  | 23.400.000,00              | 23.400.000,00  | 0,00                    | 100,00 |             |
| 4.01 . 7-01.0-00.0-00.01 . 01 . 2.02 . 03 . 5 . 1 . 1 | - Belanja Pegawai   | 23.400.000,00              | 23.400.000,00  | 0,00                    | 100,00 |             |
| 4.01 . 7-01.0-00.0-00.01 . 01 . 2.06                  | <i>Administrasi Umum Perangkat Daerah</i>                               | 49.350.000,00              | 47.781.000,00  | (1.569.000,00)          | 96,82  |             |
| 4.01 . 7-01.0-00.0-00.01 . 01 . 2.06 . 01             | <b>Penyediaan Komponen Instalasi Listrik/Penerangan Bangunan Kantor</b> | 800.000,00                 | 800.000,00     | 0,00                    | 100,00 |             |
| 4.01 . 7-01.0-00.0-00.01 . 01 . 2.06 . 01 . 5 . 1     | <b>BELANJA OPERASI</b>  | 800.000,00                 | 800.000,00     | 0,00                    | 100,00 |             |
| 4.01 . 7-01.0-00.0-00.01 . 01 . 2.06 . 01 . 5 . 1 . 2 | - Belanja Barang dan Jasa   | 800.000,00                 | 800.000,00     | 0,00                    | 100,00 |             |
| 4.01 . 7-01.0-00.0-00.01 . 01 . 2.06 . 02             | <b>Penyediaan Peralatan dan Perlengkapan Kantor</b>                     | 17.050.000,00              | 15.850.000,00  | (1.200.000,00)          | 92,96  |             |
| 4.01 . 7-01.0-00.0-00.01 . 01 . 2.06 . 02 . 5 . 1     | <b>BELANJA OPERASI</b>  | 6.000.000,00               | 6.000.000,00   | 0,00                    | 100,00 |             |
| 4.01 . 7-01.0-00.0-00.01 . 01 . 2.06 . 02 . 5 . 1 . 1 | - Belanja Pegawai   | 600.000,00                 | 600.000,00     | 0,00                    | 100,00 |             |
| 4.01 . 7-01.0-00.0-00.01 . 01 . 2.06 . 02 . 5 . 1 . 2 | - Belanja Barang dan Jasa   | 5.400.000,00               | 5.400.000,00   | 0,00                    | 100,00 |             |
| 4.01 . 7-01.0-00.0-00.01 . 01 . 2.06 . 02 . 5 . 2     | <b>BELANJA MODAL</b>  | 11.050.000,00              | 9.850.000,00   | (1.200.000,00)          | 89,14  |             |
| 4.01 . 7-01.0-00.0-00.01 . 01 . 2.06 . 02 . 5 . 2 . 2 | - Belanja Modal Peralatan dan Mesin                                     | 11.050.000,00              | 9.850.000,00   | (1.200.000,00)          | 89,14  |             |
| 4.01 . 7-01.0-00.0-00.01 . 01 . 2.06 . 03             | <b>Penyediaan Peralatan Rumah Tangga</b>                                | 1.000.000,00               | 1.000.000,00   | 0,00                    | 100,00 |             |

| KODE REKENING                           | URAIAN   | JUMLAH (Rp)                |               | BERTAMBAH / (BERKURANG) |        | DASAR HUKUM |
|---|--|----------------------------|---------------|-------------------------|--------|-------------|
|   |  | ANGGARAN SETELAH PERUBAHAN | REALISASI     | (Rp)                    | (%)    |             |
| 1                                       | 2  | 3                          | 4             | 5 = 4 - 3               | 6      | 7           |
| 4.01.7-01.0-00.0-00.01.01.2.06.03.5.1   | BELANJA OPERASI  | 1.000.000,00               | 1.000.000,00  | 0,00                    | 100,00 |             |
| 4.01.7-01.0-00.0-00.01.01.2.06.03.5.1.2 | - Belanja Barang dan Jasa  | 1.000.000,00               | 1.000.000,00  | 0,00                    | 100,00 |             |
| 4.01.7-01.0-00.0-00.01.01.2.06.04       | <b>Penyediaan Bahan Logistik Kantor</b>  | 23.000.000,00              | 22.631.000,00 | (369.000,00)            | 98,40  |             |
| 4.01.7-01.0-00.0-00.01.01.2.06.04.5.1   | BELANJA OPERASI  | 23.000.000,00              | 22.631.000,00 | (369.000,00)            | 98,40  |             |
| 4.01.7-01.0-00.0-00.01.01.2.06.04.5.1.1 | - Belanja Pegawai  | 900.000,00                 | 900.000,00    | 0,00                    | 100,00 |             |
| 4.01.7-01.0-00.0-00.01.01.2.06.04.5.1.2 | - Belanja Barang dan Jasa  | 22.100.000,00              | 21.731.000,00 | (369.000,00)            | 98,33  |             |
| 4.01.7-01.0-00.0-00.01.01.2.06.05       | <b>Penyediaan Barang Cetakan dan Penggandaan</b>   | 5.000.000,00               | 5.000.000,00  | 0,00                    | 100,00 |             |
| 4.01.7-01.0-00.0-00.01.01.2.06.05.5.1   | BELANJA OPERASI  | 5.000.000,00               | 5.000.000,00  | 0,00                    | 100,00 |             |
| 4.01.7-01.0-00.0-00.01.01.2.06.05.5.1.1 | - Belanja Pegawai  | 600.000,00                 | 600.000,00    | 0,00                    | 100,00 |             |
| 4.01.7-01.0-00.0-00.01.01.2.06.05.5.1.2 | - Belanja Barang dan Jasa  | 4.400.000,00               | 4.400.000,00  | 0,00                    | 100,00 |             |
| 4.01.7-01.0-00.0-00.01.01.2.06.06       | <b>Penyediaan Bahan Bacaan dan Peraturan Perundang-undangan</b>  | 2.500.000,00               | 2.500.000,00  | 0,00                    | 100,00 |             |
| 4.01.7-01.0-00.0-00.01.01.2.06.06.5.1   | BELANJA OPERASI  | 1.500.000,00               | 1.500.000,00  | 0,00                    | 100,00 |             |
| 4.01.7-01.0-00.0-00.01.01.2.06.06.5.1.2 | - Belanja Barang dan Jasa  | 1.500.000,00               | 1.500.000,00  | 0,00                    | 100,00 |             |
| 4.01.7-01.0-00.0-00.01.01.2.06.06.5.2   | BELANJA MODAL  | 1.000.000,00               | 1.000.000,00  | 0,00                    | 100,00 |             |
| 4.01.7-01.0-00.0-00.01.01.2.06.06.5.2.5 | - Belanja Modal Aset Tetap Lainnya   | 1.000.000,00               | 1.000.000,00  | 0,00                    | 100,00 |             |
| 4.01.7-01.0-00.0-00.01.01.2.08          | <i>Penyediaan Jasa Penunjang Urusan Pemerintahan Daerah</i>  | 56.449.000,00              | 52.769.800,00 | (3.679.200,00)          | 93,48  |             |
| 4.01.7-01.0-00.0-00.01.01.2.08.01       | <b>Penyediaan Jasa Surat Menyurat</b>  | 1.200.000,00               | 1.200.000,00  | 0,00                    | 100,00 |             |
| 4.01.7-01.0-00.0-00.01.01.2.08.01.5.1   | BELANJA OPERASI  | 1.200.000,00               | 1.200.000,00  | 0,00                    | 100,00 |             |
| 4.01.7-01.0-00.0-00.01.01.2.08.01.5.1.2 | - Belanja Barang dan Jasa  | 1.200.000,00               | 1.200.000,00  | 0,00                    | 100,00 |             |
| 4.01.7-01.0-00.0-00.01.01.2.08.02       | <b>Penyediaan Jasa Komunikasi, Sumber Daya Air dan Listrik</b>   | 19.499.000,00              | 15.834.800,00 | (3.664.200,00)          | 81,21  |             |
| 4.01.7-01.0-00.0-00.01.01.2.08.02.5.1   | BELANJA OPERASI  | 19.499.000,00              | 15.834.800,00 | (3.664.200,00)          | 81,21  |             |
| 4.01.7-01.0-00.0-00.01.01.2.08.02.5.1.1 | - Belanja Pegawai  | 600.000,00                 | 600.000,00    | 0,00                    | 100,00 |             |
| 4.01.7-01.0-00.0-00.01.01.2.08.02.5.1.2 | - Belanja Barang dan Jasa  | 18.899.000,00              | 15.234.800,00 | (3.664.200,00)          | 80,61  |             |
| 4.01.7-01.0-00.0-00.01.01.2.08.04       | <b>Penyediaan Jasa Pelayanan Umum Kantor</b>   | 35.750.000,00              | 35.735.000,00 | (15.000,00)             | 99,96  |             |
| 4.01.7-01.0-00.0-00.01.01.2.08.04.5.1   | BELANJA OPERASI  | 35.750.000,00              | 35.735.000,00 | (15.000,00)             | 99,96  |             |
| 4.01.7-01.0-00.0-00.01.01.2.08.04.5.1.2 | - Belanja Barang dan Jasa  | 35.750.000,00              | 35.735.000,00 | (15.000,00)             | 99,96  |             |
| 4.01.7-01.0-00.0-00.01.01.2.09          | <i>Pemeliharaan Barang Milik Daerah Penunjang Urusan Pemerintahan Daerah</i>   | 18.822.000,00              | 17.955.190,00 | (866.810,00)            | 95,39  |             |
| 4.01.7-01.0-00.0-00.01.01.2.09.01       | <b>Penyediaan Jasa Pemeliharaan, Biaya Pemeliharaan, dan Pajak Kendaraan Perorangan Dinas atau Kendaraan Dinas Jabatan</b> | 6.322.000,00               | 5.455.190,00  | (866.810,00)            | 86,29  |             |
| 4.01.7-01.0-00.0-00.01.01.2.09.01.5.1   | BELANJA OPERASI  | 6.322.000,00               | 5.455.190,00  | (866.810,00)            | 86,29  |             |
| 4.01.7-01.0-00.0-00.01.01.2.09.01.5.1.2 | - Belanja Barang dan Jasa  | 6.322.000,00               | 5.455.190,00  | (866.810,00)            | 86,29  |             |
| 4.01.7-01.0-00.0-00.01.01.2.09.09       | <b>Pemeliharaan/Rehabilitasi Gedung Kantor dan Bangunan Lainnya</b>  | 7.500.000,00               | 7.500.000,00  | 0,00                    | 100,00 |             |
| 4.01.7-01.0-00.0-00.01.01.2.09.09.5.1   | BELANJA OPERASI  | 7.500.000,00               | 7.500.000,00  | 0,00                    | 100,00 |             |
| 4.01.7-01.0-00.0-00.01.01.2.09.09.5.1.1 | - Belanja Pegawai  | 300.000,00                 | 300.000,00    | 0,00                    | 100,00 |             |
| 4.01.7-01.0-00.0-00.01.01.2.09.09.5.1.2 | - Belanja Barang dan Jasa  | 7.200.000,00               | 7.200.000,00  | 0,00                    | 100,00 |             |
| 4.01.7-01.0-00.0-00.01.01.2.09.10       | <b>Pemeliharaan/Rehabilitasi Sarana dan Prasarana Gedung Kantor atau Bangunan Lainnya</b>                                  | 5.000.000,00               | 5.000.000,00  | 0,00                    | 100,00 |             |

| KODE REKENING                           | URAIAN   | JUMLAH (Rp)                |                  | BERTAMBAH / (BERKURANG) |        | DASAR HUKUM |
|---|--|----------------------------|------------------|-------------------------|--------|-------------|
|   |  | ANGGARAN SETELAH PERUBAHAN | REALISASI        | (Rp)                    | (%)    |             |
| 1                                       | 2  | 3                          | 4                | 5 = 4 - 3               | 6      | 7           |
| 4.01.7-01.0-00.0-00.01.01.2.09.10.5.1   | BELANJA OPERASI  | 5.000.000,00               | 5.000.000,00     | 0,00                    | 100,00 |             |
| 4.01.7-01.0-00.0-00.01.01.2.09.10.5.1.1 | - Belanja Pegawai  | 600.000,00                 | 600.000,00       | 0,00                    | 100,00 |             |
| 4.01.7-01.0-00.0-00.01.01.2.09.10.5.1.2 | - Belanja Barang dan Jasa  | 4.400.000,00               | 4.400.000,00     | 0,00                    | 100,00 |             |
| 7.01.7-01.0-00.0-00.01.03               | <b>Program Pemberdayaan Masyarakat Desa Dan Kelurahan</b>  | 289.165.000,00             | 287.099.900,00   | (2.065.100,00)          | 99,29  |             |
| 7.01.7-01.0-00.0-00.01.03.2.02          | <i>Kegiatan Pemberdayaan Kelurahan</i>   | 289.165.000,00             | 287.099.900,00   | (2.065.100,00)          | 99,29  |             |
| 7.01.7-01.0-00.0-00.01.03.2.02.01       | <b>Peningkatan Partisipasi Masyarakat dalam Forum Musyawarah Perencanaan Pembangunan di Kelurahan</b>                                | 10.380.000,00              | 9.229.900,00     | (1.150.100,00)          | 88,92  |             |
| 7.01.7-01.0-00.0-00.01.03.2.02.01.5.1   | BELANJA OPERASI  | 10.380.000,00              | 9.229.900,00     | (1.150.100,00)          | 88,92  |             |
| 7.01.7-01.0-00.0-00.01.03.2.02.01.5.1.1 | - Belanja Pegawai  | 600.000,00                 | 600.000,00       | 0,00                    | 100,00 |             |
| 7.01.7-01.0-00.0-00.01.03.2.02.01.5.1.2 | - Belanja Barang dan Jasa  | 9.780.000,00               | 8.629.900,00     | (1.150.100,00)          | 88,24  |             |
| 7.01.7-01.0-00.0-00.01.03.2.02.02       | <b>Pembangunan Sarana dan Prasarana Kelurahan</b>  | 87.000.000,00              | 87.000.000,00    | 0,00                    | 100,00 |             |
| 7.01.7-01.0-00.0-00.01.03.2.02.02.5.1   | BELANJA OPERASI  | 600.000,00                 | 600.000,00       | 0,00                    | 100,00 |             |
| 7.01.7-01.0-00.0-00.01.03.2.02.02.5.1.1 | - Belanja Pegawai  | 600.000,00                 | 600.000,00       | 0,00                    | 100,00 |             |
| 7.01.7-01.0-00.0-00.01.03.2.02.02.5.2   | BELANJA MODAL  | 86.400.000,00              | 86.400.000,00    | 0,00                    | 100,00 |             |
| 7.01.7-01.0-00.0-00.01.03.2.02.02.5.2.4 | - Belanja Modal Jalan, Jaringan, dan Irigasi   | 86.400.000,00              | 86.400.000,00    | 0,00                    | 100,00 |             |
| 7.01.7-01.0-00.0-00.01.03.2.02.03       | <b>Pemberdayaan Masyarakat di Kelurahan</b>  | 191.785.000,00             | 190.870.000,00   | (915.000,00)            | 99,52  |             |
| 7.01.7-01.0-00.0-00.01.03.2.02.03.5.1   | BELANJA OPERASI  | 189.185.000,00             | 188.270.000,00   | (915.000,00)            | 99,52  |             |
| 7.01.7-01.0-00.0-00.01.03.2.02.03.5.1.1 | - Belanja Pegawai  | 1.800.000,00               | 1.800.000,00     | 0,00                    | 100,00 |             |
| 7.01.7-01.0-00.0-00.01.03.2.02.03.5.1.2 | - Belanja Barang dan Jasa  | 187.385.000,00             | 186.470.000,00   | (915.000,00)            | 99,51  |             |
| 7.01.7-01.0-00.0-00.01.03.2.02.03.5.2   | BELANJA MODAL  | 2.600.000,00               | 2.600.000,00     | 0,00                    | 100,00 |             |
| 7.01.7-01.0-00.0-00.01.03.2.02.03.5.2.5 | - Belanja Modal Aset Tetap Lainnya   | 2.600.000,00               | 2.600.000,00     | 0,00                    | 100,00 |             |
| 7.01.7-01.0-00.0-00.01.04               | <b>Program Koordinasi Ketentraman Dan Ketertiban Umum</b>  | 12.500.000,00              | 12.498.900,00    | (1.100,00)              | 99,99  |             |
| 7.01.7-01.0-00.0-00.01.04.2.01          | <i>Koordinasi Upaya Penyelenggaraan Ketenteraman dan Ketertiban Umum</i>   | 12.500.000,00              | 12.498.900,00    | (1.100,00)              | 99,99  |             |
| 7.01.7-01.0-00.0-00.01.04.2.01.01       | <b>Sinergitas dengan Kepolisian Negara Republik Indonesia, Tentara Nasional Indonesia dan Instansi Vertikal di Wilayah Kecamatan</b> | 12.500.000,00              | 12.498.900,00    | (1.100,00)              | 99,99  |             |
| 7.01.7-01.0-00.0-00.01.04.2.01.01.5.1   | BELANJA OPERASI  | 12.500.000,00              | 12.498.900,00    | (1.100,00)              | 99,99  |             |
| 7.01.7-01.0-00.0-00.01.04.2.01.01.5.1.2 | - Belanja Barang dan Jasa  | 12.500.000,00              | 12.498.900,00    | (1.100,00)              | 99,99  |             |
|   | <b>SURPLUS / (DEFISIT)</b>   | (460.686.000,00)           | (452.504.790,00) | 8.181.210,00            | 98,22  |             |
|   | <b>PEMBIAYAAN NETTO</b>  | 0,00                       | 0,00             | 0,00                    | 0,00   |             |
|   | <b>SISA LEBIH PEMBIAYAAN ANGGARAN (SILPA)</b>  | (460.686.000,00)           | (452.504.790,00) | 8.181.210,00            | 98,22  |             |





**PEMERINTAH KOTA PEKALONGAN**  
**RINCIAN APBD MENURUT URUSAN PEMERINTAHAN DAERAH, ORGANISASI, PROGRAM, KEGIATAN, SUB KEGIATAN, KELOMPOK,**  
**DAN JENIS PENDAPATAN, BELANJA, DAN PEMBIAYAAN**  
 TAHUN ANGGARAN 2021

**Urusan Pemerintahan** : 4 UNSUR PENDUKUNG URUSAN PEMERINTAHAN  
**Bidang Pemerintahan** : 4.01 Sekretariat Daerah  
**Unit Organisasi** : 4.01 . 7-01.0-00.0-00.01 Kecamatan Pekalongan Utara  
**Sub Unit Organisasi** : 4.01 . 7-01.0-00.0-00.01 . 05 Kelurahan Krpyak

| KODE REKENING   | URAIAN  | JUMLAH (Rp)                |                  | BERTAMBAH / (BERKURANG) |        | DASAR HUKUM |
|---|---|----------------------------|------------------|-------------------------|--------|-------------|
|   |   | ANGGARAN SETELAH PERUBAHAN | REALISASI        | (Rp)                    | (%)    |             |
| 1   | 2   | 3                          | 4                | 5 = 4 - 3               | 6      | 7           |
| 4.01 . 7-01.0-00.0-00.01 . 01 . 2.01 . 07 . 5         | <b>BELANJA DAERAH</b>   | 1.215.950.000,00           | 1.201.138.475,00 | (14.811.525,00)         | 98,78  |             |
| 4.01 . 7-01.0-00.0-00.01 . 01                         | <b>Program Penunjang Urusan Pemerintahan Daerah Kabupaten/Kota</b>      | 218.353.000,00             | 212.291.995,00   | (6.061.005,00)          | 97,22  |             |
| 4.01 . 7-01.0-00.0-00.01 . 01 . 2.01                  | <i>Perencanaan, Penganggaran, dan Evaluasi Kinerja Perangkat Daerah</i> | 11.000.000,00              | 10.950.000,00    | (50.000,00)             | 99,55  |             |
| 4.01 . 7-01.0-00.0-00.01 . 01 . 2.01 . 07             | <b>Evaluasi Kinerja Perangkat Daerah</b>                                | 11.000.000,00              | 10.950.000,00    | (50.000,00)             | 99,55  |             |
| 4.01 . 7-01.0-00.0-00.01 . 01 . 2.01 . 07 . 5 . 1     | BELANJA OPERASI   | 11.000.000,00              | 10.950.000,00    | (50.000,00)             | 99,55  |             |
| 4.01 . 7-01.0-00.0-00.01 . 01 . 2.01 . 07 . 5 . 1 . 2 | - Belanja Barang dan Jasa   | 11.000.000,00              | 10.950.000,00    | (50.000,00)             | 99,55  |             |
| 4.01 . 7-01.0-00.0-00.01 . 01 . 2.02                  | <i>Administrasi Keuangan Perangkat Daerah</i>                           | 19.200.000,00              | 18.000.000,00    | (1.200.000,00)          | 93,75  |             |
| 4.01 . 7-01.0-00.0-00.01 . 01 . 2.02 . 03             | <b>Pelaksanaan Penatausahaan dan Pengujian/Verifikasi Keuangan SKPD</b> | 19.200.000,00              | 18.000.000,00    | (1.200.000,00)          | 93,75  |             |
| 4.01 . 7-01.0-00.0-00.01 . 01 . 2.02 . 03 . 5 . 1     | BELANJA OPERASI   | 19.200.000,00              | 18.000.000,00    | (1.200.000,00)          | 93,75  |             |
| 4.01 . 7-01.0-00.0-00.01 . 01 . 2.02 . 03 . 5 . 1 . 1 | - Belanja Pegawai   | 19.200.000,00              | 18.000.000,00    | (1.200.000,00)          | 93,75  |             |
| 4.01 . 7-01.0-00.0-00.01 . 01 . 2.06                  | <i>Administrasi Umum Perangkat Daerah</i>                               | 73.300.000,00              | 72.161.000,00    | (1.139.000,00)          | 98,45  |             |
| 4.01 . 7-01.0-00.0-00.01 . 01 . 2.06 . 01             | <b>Penyediaan Komponen Instalasi Listrik/Penerangan Bangunan Kantor</b> | 800.000,00                 | 800.000,00       | 0,00                    | 100,00 |             |
| 4.01 . 7-01.0-00.0-00.01 . 01 . 2.06 . 01 . 5 . 1     | BELANJA OPERASI   | 800.000,00                 | 800.000,00       | 0,00                    | 100,00 |             |
| 4.01 . 7-01.0-00.0-00.01 . 01 . 2.06 . 01 . 5 . 1 . 2 | - Belanja Barang dan Jasa   | 800.000,00                 | 800.000,00       | 0,00                    | 100,00 |             |
| 4.01 . 7-01.0-00.0-00.01 . 01 . 2.06 . 02             | <b>Penyediaan Peralatan dan Perlengkapan Kantor</b>                     | 41.000.000,00              | 40.377.000,00    | (623.000,00)            | 98,48  |             |
| 4.01 . 7-01.0-00.0-00.01 . 01 . 2.06 . 02 . 5 . 1     | BELANJA OPERASI   | 5.994.000,00               | 5.994.000,00     | 0,00                    | 100,00 |             |
| 4.01 . 7-01.0-00.0-00.01 . 01 . 2.06 . 02 . 5 . 1 . 2 | - Belanja Barang dan Jasa   | 5.994.000,00               | 5.994.000,00     | 0,00                    | 100,00 |             |
| 4.01 . 7-01.0-00.0-00.01 . 01 . 2.06 . 02 . 5 . 2     | BELANJA MODAL   | 35.006.000,00              | 34.383.000,00    | (623.000,00)            | 98,22  |             |
| 4.01 . 7-01.0-00.0-00.01 . 01 . 2.06 . 02 . 5 . 2 . 2 | - Belanja Modal Peralatan dan Mesin                                     | 35.006.000,00              | 34.383.000,00    | (623.000,00)            | 98,22  |             |
| 4.01 . 7-01.0-00.0-00.01 . 01 . 2.06 . 03             | <b>Penyediaan Peralatan Rumah Tangga</b>                                | 1.000.000,00               | 1.000.000,00     | 0,00                    | 100,00 |             |
| 4.01 . 7-01.0-00.0-00.01 . 01 . 2.06 . 03 . 5 . 1     | BELANJA OPERASI   | 1.000.000,00               | 1.000.000,00     | 0,00                    | 100,00 |             |

| KODE REKENING                     | URAIAN | JUMLAH (Rp)  |               | BERTAMBAH / (BERKURANG) |                | DASAR HUKUM |
|-----------------------------------|--------|--|---------------|-------------------------|----------------|-------------|
|                                   |        | ANGGARAN SETELAH PERUBAHAN   | REALISASI     | (Rp)                    | (%)            |             |
| 1                                 | 2      | 3  | 4             | 5 = 4 - 3               | 6              | 7           |
| 4.01.7-01.0-00.0-00.01.01.2.06.03 | .5.1.2 | - Belanja Barang dan Jasa  | 1.000.000,00  | 1.000.000,00            | 0,00           | 100,00      |
| 4.01.7-01.0-00.0-00.01.01.2.06.04 |        | <b>Penyediaan Bahan Logistik Kantor</b>  | 23.000.000,00 | 22.484.000,00           | (516.000,00)   | 97,76       |
| 4.01.7-01.0-00.0-00.01.01.2.06.04 | .5.1   | BELANJA OPERASI  | 23.000.000,00 | 22.484.000,00           | (516.000,00)   | 97,76       |
| 4.01.7-01.0-00.0-00.01.01.2.06.04 | .5.1.1 | - Belanja Pegawai  | 600.000,00    | 600.000,00              | 0,00           | 100,00      |
| 4.01.7-01.0-00.0-00.01.01.2.06.04 | .5.1.2 | - Belanja Barang dan Jasa  | 22.400.000,00 | 21.884.000,00           | (516.000,00)   | 97,70       |
| 4.01.7-01.0-00.0-00.01.01.2.06.05 |        | <b>Penyediaan Barang Cetak dan Penggandaan</b>   | 5.000.000,00  | 5.000.000,00            | 0,00           | 100,00      |
| 4.01.7-01.0-00.0-00.01.01.2.06.05 | .5.1   | BELANJA OPERASI  | 5.000.000,00  | 5.000.000,00            | 0,00           | 100,00      |
| 4.01.7-01.0-00.0-00.01.01.2.06.05 | .5.1.1 | - Belanja Pegawai  | 600.000,00    | 600.000,00              | 0,00           | 100,00      |
| 4.01.7-01.0-00.0-00.01.01.2.06.05 | .5.1.2 | - Belanja Barang dan Jasa  | 4.400.000,00  | 4.400.000,00            | 0,00           | 100,00      |
| 4.01.7-01.0-00.0-00.01.01.2.06.06 |        | <b>Penyediaan Bahan Bacaan dan Peraturan Perundang-undangan</b>  | 2.500.000,00  | 2.500.000,00            | 0,00           | 100,00      |
| 4.01.7-01.0-00.0-00.01.01.2.06.06 | .5.1   | BELANJA OPERASI  | 2.000.000,00  | 2.000.000,00            | 0,00           | 100,00      |
| 4.01.7-01.0-00.0-00.01.01.2.06.06 | .5.1.2 | - Belanja Barang dan Jasa  | 2.000.000,00  | 2.000.000,00            | 0,00           | 100,00      |
| 4.01.7-01.0-00.0-00.01.01.2.06.06 | .5.2   | BELANJA MODAL  | 500.000,00    | 500.000,00              | 0,00           | 100,00      |
| 4.01.7-01.0-00.0-00.01.01.2.06.06 | .5.2.5 | - Belanja Modal Aset Tetap Lainnya   | 500.000,00    | 500.000,00              | 0,00           | 100,00      |
| 4.01.7-01.0-00.0-00.01.01.2.08    |        | <i>Penyediaan Jasa Penunjang Urusan Pemerintahan Daerah</i>  | 70.033.000,00 | 67.739.356,00           | (2.293.644,00) | 96,72       |
| 4.01.7-01.0-00.0-00.01.01.2.08.01 |        | <b>Penyediaan Jasa Surat Menyurat</b>  | 1.200.000,00  | 1.200.000,00            | 0,00           | 100,00      |
| 4.01.7-01.0-00.0-00.01.01.2.08.01 | .5.1   | BELANJA OPERASI  | 1.200.000,00  | 1.200.000,00            | 0,00           | 100,00      |
| 4.01.7-01.0-00.0-00.01.01.2.08.01 | .5.1.2 | - Belanja Barang dan Jasa  | 1.200.000,00  | 1.200.000,00            | 0,00           | 100,00      |
| 4.01.7-01.0-00.0-00.01.01.2.08.02 |        | <b>Penyediaan Jasa Komunikasi, Sumber Daya Air dan Listrik</b>   | 7.875.000,00  | 5.631.356,00            | (2.243.644,00) | 71,51       |
| 4.01.7-01.0-00.0-00.01.01.2.08.02 | .5.1   | BELANJA OPERASI  | 7.875.000,00  | 5.631.356,00            | (2.243.644,00) | 71,51       |
| 4.01.7-01.0-00.0-00.01.01.2.08.02 | .5.1.2 | - Belanja Barang dan Jasa  | 7.875.000,00  | 5.631.356,00            | (2.243.644,00) | 71,51       |
| 4.01.7-01.0-00.0-00.01.01.2.08.04 |        | <b>Penyediaan Jasa Pelayanan Umum Kantor</b>   | 60.958.000,00 | 60.908.000,00           | (50.000,00)    | 99,92       |
| 4.01.7-01.0-00.0-00.01.01.2.08.04 | .5.1   | BELANJA OPERASI  | 60.958.000,00 | 60.908.000,00           | (50.000,00)    | 99,92       |
| 4.01.7-01.0-00.0-00.01.01.2.08.04 | .5.1.2 | - Belanja Barang dan Jasa  | 60.958.000,00 | 60.908.000,00           | (50.000,00)    | 99,92       |
| 4.01.7-01.0-00.0-00.01.01.2.09    |        | <i>Pemeliharaan Barang Milik Daerah Penunjang Urusan Pemerintahan Daerah</i>   | 44.820.000,00 | 43.441.639,00           | (1.378.361,00) | 96,92       |
| 4.01.7-01.0-00.0-00.01.01.2.09.01 |        | <b>Penyediaan Jasa Pemeliharaan, Biaya Pemeliharaan, dan Pajak Kendaraan Perorangan Dinas atau Kendaraan Dinas Jabatan</b> | 4.320.000,00  | 3.661.639,00            | (658.361,00)   | 84,76       |
| 4.01.7-01.0-00.0-00.01.01.2.09.01 | .5.1   | BELANJA OPERASI  | 4.320.000,00  | 3.661.639,00            | (658.361,00)   | 84,76       |
| 4.01.7-01.0-00.0-00.01.01.2.09.01 | .5.1.2 | - Belanja Barang dan Jasa  | 4.320.000,00  | 3.661.639,00            | (658.361,00)   | 84,76       |
| 4.01.7-01.0-00.0-00.01.01.2.09.09 |        | <b>Pemeliharaan/Rehabilitasi Gedung Kantor dan Bangunan Lainnya</b>  | 35.500.000,00 | 34.780.000,00           | (720.000,00)   | 97,97       |
| 4.01.7-01.0-00.0-00.01.01.2.09.09 | .5.1   | BELANJA OPERASI  | 3.000.000,00  | 3.000.000,00            | 0,00           | 100,00      |
| 4.01.7-01.0-00.0-00.01.01.2.09.09 | .5.1.2 | - Belanja Barang dan Jasa  | 3.000.000,00  | 3.000.000,00            | 0,00           | 100,00      |
| 4.01.7-01.0-00.0-00.01.01.2.09.09 | .5.2   | BELANJA MODAL  | 32.500.000,00 | 31.780.000,00           | (720.000,00)   | 97,78       |
| 4.01.7-01.0-00.0-00.01.01.2.09.09 | .5.2.3 | - Belanja Modal Gedung dan Bangunan  | 32.500.000,00 | 31.780.000,00           | (720.000,00)   | 97,78       |
| 4.01.7-01.0-00.0-00.01.01.2.09.10 |        | <b>Pemeliharaan/Rehabilitasi Sarana dan Prasarana Gedung Kantor atau Bangunan Lainnya</b>                                  | 5.000.000,00  | 5.000.000,00            | 0,00           | 100,00      |

| KODE REKENING   | URAIAN   | JUMLAH (Rp)                |                    | BERTAMBAH / (BERKURANG) |        | DASAR HUKUM |
|---|--|----------------------------|--------------------|-------------------------|--------|-------------|
|   |  | ANGGARAN SETELAH PERUBAHAN | REALISASI          | (Rp)                    | (%)    |             |
| 1   | 2  | 3                          | 4                  | 5 = 4 - 3               | 6      | 7           |
| 4.01 . 7-01.0-00.0-00.01 . 01 . 2.09 . 10 . 5 . 1     | BELANJA OPERASI  | 5.000.000,00               | 5.000.000,00       | 0,00                    | 100,00 |             |
| 4.01 . 7-01.0-00.0-00.01 . 01 . 2.09 . 10 . 5 . 1 . 2 | - Belanja Barang dan Jasa  | 5.000.000,00               | 5.000.000,00       | 0,00                    | 100,00 |             |
| 7.01 . 7-01.0-00.0-00.01 . 03                         | <b>Program Pemberdayaan Masyarakat Desa Dan Kelurahan</b>  | 980.097.000,00             | 971.346.480,00     | (8.750.520,00)          | 99,11  |             |
| 7.01 . 7-01.0-00.0-00.01 . 03 . 2.02                  | <i>Kegiatan Pemberdayaan Kelurahan</i>   | 980.097.000,00             | 971.346.480,00     | (8.750.520,00)          | 99,11  |             |
| 7.01 . 7-01.0-00.0-00.01 . 03 . 2.02 . 01             | <b>Peningkatan Partisipasi Masyarakat dalam Forum Musyawarah Perencanaan Pembangunan di Kelurahan</b>                                | 7.370.000,00               | 7.370.000,00       | 0,00                    | 100,00 |             |
| 7.01 . 7-01.0-00.0-00.01 . 03 . 2.02 . 01 . 5 . 1     | BELANJA OPERASI  | 7.370.000,00               | 7.370.000,00       | 0,00                    | 100,00 |             |
| 7.01 . 7-01.0-00.0-00.01 . 03 . 2.02 . 01 . 5 . 1 . 1 | - Belanja Pegawai  | 600.000,00                 | 600.000,00         | 0,00                    | 100,00 |             |
| 7.01 . 7-01.0-00.0-00.01 . 03 . 2.02 . 01 . 5 . 1 . 2 | - Belanja Barang dan Jasa  | 6.770.000,00               | 6.770.000,00       | 0,00                    | 100,00 |             |
| 7.01 . 7-01.0-00.0-00.01 . 03 . 2.02 . 02             | <b>Pembangunan Sarana dan Prasarana Kelurahan</b>  | 602.000.000,00             | 595.764.000,00     | (6.236.000,00)          | 98,96  |             |
| 7.01 . 7-01.0-00.0-00.01 . 03 . 2.02 . 02 . 5 . 1     | BELANJA OPERASI  | 400.030.000,00             | 398.834.000,00     | (1.196.000,00)          | 99,70  |             |
| 7.01 . 7-01.0-00.0-00.01 . 03 . 2.02 . 02 . 5 . 1 . 2 | - Belanja Barang dan Jasa  | 30.000,00                  | 30.000,00          | 0,00                    | 100,00 |             |
| 7.01 . 7-01.0-00.0-00.01 . 03 . 2.02 . 02 . 5 . 1 . 5 | - Belanja Hibah  | 400.000.000,00             | 398.804.000,00     | (1.196.000,00)          | 99,70  |             |
| 7.01 . 7-01.0-00.0-00.01 . 03 . 2.02 . 02 . 5 . 2     | BELANJA MODAL  | 201.970.000,00             | 196.930.000,00     | (5.040.000,00)          | 97,50  |             |
| 7.01 . 7-01.0-00.0-00.01 . 03 . 2.02 . 02 . 5 . 2 . 2 | - Belanja Modal Peralatan dan Mesin  | 14.970.000,00              | 14.970.000,00      | 0,00                    | 100,00 |             |
| 7.01 . 7-01.0-00.0-00.01 . 03 . 2.02 . 02 . 5 . 2 . 3 | - Belanja Modal Gedung dan Bangunan  | 100.000.000,00             | 96.140.000,00      | (3.860.000,00)          | 96,14  |             |
| 7.01 . 7-01.0-00.0-00.01 . 03 . 2.02 . 02 . 5 . 2 . 4 | - Belanja Modal Jalan, Jaringan, dan Irigasi   | 87.000.000,00              | 85.820.000,00      | (1.180.000,00)          | 98,64  |             |
| 7.01 . 7-01.0-00.0-00.01 . 03 . 2.02 . 03             | <b>Pemberdayaan Masyarakat di Kelurahan</b>  | 370.727.000,00             | 368.212.480,00     | (2.514.520,00)          | 99,32  |             |
| 7.01 . 7-01.0-00.0-00.01 . 03 . 2.02 . 03 . 5 . 1     | BELANJA OPERASI  | 367.602.000,00             | 365.087.480,00     | (2.514.520,00)          | 99,32  |             |
| 7.01 . 7-01.0-00.0-00.01 . 03 . 2.02 . 03 . 5 . 1 . 1 | - Belanja Pegawai  | 1.600.000,00               | 1.600.000,00       | 0,00                    | 100,00 |             |
| 7.01 . 7-01.0-00.0-00.01 . 03 . 2.02 . 03 . 5 . 1 . 2 | - Belanja Barang dan Jasa  | 341.002.000,00             | 338.487.480,00     | (2.514.520,00)          | 99,26  |             |
| 7.01 . 7-01.0-00.0-00.01 . 03 . 2.02 . 03 . 5 . 1 . 5 | - Belanja Hibah  | 25.000.000,00              | 25.000.000,00      | 0,00                    | 100,00 |             |
| 7.01 . 7-01.0-00.0-00.01 . 03 . 2.02 . 03 . 5 . 2     | BELANJA MODAL  | 3.125.000,00               | 3.125.000,00       | 0,00                    | 100,00 |             |
| 7.01 . 7-01.0-00.0-00.01 . 03 . 2.02 . 03 . 5 . 2 . 5 | - Belanja Modal Aset Tetap Lainnya   | 3.125.000,00               | 3.125.000,00       | 0,00                    | 100,00 |             |
| 7.01 . 7-01.0-00.0-00.01 . 04                         | <b>Program Koordinasi Ketentraman Dan Ketertiban Umum</b>  | 17.500.000,00              | 17.500.000,00      | 0,00                    | 100,00 |             |
| 7.01 . 7-01.0-00.0-00.01 . 04 . 2.01                  | <i>Koordinasi Upaya Penyelenggaraan Ketenteraman dan Ketertiban Umum</i>   | 17.500.000,00              | 17.500.000,00      | 0,00                    | 100,00 |             |
| 7.01 . 7-01.0-00.0-00.01 . 04 . 2.01 . 01             | <b>Sinergitas dengan Kepolisian Negara Republik Indonesia, Tentara Nasional Indonesia dan Instansi Vertikal di Wilayah Kecamatan</b> | 17.500.000,00              | 17.500.000,00      | 0,00                    | 100,00 |             |
| 7.01 . 7-01.0-00.0-00.01 . 04 . 2.01 . 01 . 5 . 1     | BELANJA OPERASI  | 17.500.000,00              | 17.500.000,00      | 0,00                    | 100,00 |             |
| 7.01 . 7-01.0-00.0-00.01 . 04 . 2.01 . 01 . 5 . 1 . 2 | - Belanja Barang dan Jasa  | 17.500.000,00              | 17.500.000,00      | 0,00                    | 100,00 |             |
|   | <b>SURPLUS / (DEFISIT)</b>   | (1.215.950.000,00)         | (1.201.138.475,00) | 14.811.525,00           | 98,78  |             |
|   | <b>PEMBIAYAAN NETTO</b>  | 0,00                       | 0,00               | 0,00                    | 0,00   |             |
|   | <b>SISA LEBIH PEMBIAYAAN ANGGARAN (SILPA)</b>  | (1.215.950.000,00)         | (1.201.138.475,00) | 14.811.525,00           | 98,78  |             |



**PEMERINTAH KOTA PEKALONGAN**  
**RINCIAN APBD MENURUT URUSAN PEMERINTAHAN DAERAH, ORGANISASI, PROGRAM, KEGIATAN, SUB KEGIATAN, KELOMPOK,**  
**DAN JENIS PENDAPATAN, BELANJA, DAN PEMBIAYAAN**  
 TAHUN ANGGARAN 2021

**Urusan Pemerintahan** : 4 UNSUR PENDUKUNG URUSAN PEMERINTAHAN  
**Bidang Pemerintahan** : 4.01 Sekreatariat Daerah  
**Unit Organisasi** : 4.01 . 7-01.0-00.0-00.01 Kecamatan Pekalongan Utara  
**Sub Unit Organisasi** : 4.01 . 7-01.0-00.0-00.01 . 06 Kelurahan Padukuhan Kraton

| KODE REKENING   | URAIAN  | JUMLAH (Rp)                |                | BERTAMBAH / (BERKURANG) |        | DASAR HUKUM |
|---|---|----------------------------|----------------|-------------------------|--------|-------------|
|   |   | ANGGARAN SETELAH PERUBAHAN | REALISASI      | (Rp)                    | (%)    |             |
| 1   | 2   | 3                          | 4              | 5 = 4 - 3               | 6      | 7           |
| 4.01 . 7-01.0-00.0-00.01 . 01 . 2.01 . 07 . 5         | <b>BELANJA DAERAH</b>   | 724.069.000,00             | 710.984.339,00 | (13.084.661,00)         | 98,19  |             |
| 4.01 . 7-01.0-00.0-00.01 . 01                         | <b>Program Penunjang Urusan Pemerintahan Daerah Kabupaten/Kota</b>      | 211.071.000,00             | 203.009.439,00 | (8.061.561,00)          | 96,18  |             |
| 4.01 . 7-01.0-00.0-00.01 . 01 . 2.01                  | <i>Perencanaan, Penganggaran, dan Evaluasi Kinerja Perangkat Daerah</i> | 11.000.000,00              | 11.000.000,00  | 0,00                    | 100,00 |             |
| 4.01 . 7-01.0-00.0-00.01 . 01 . 2.01 . 07             | <b>Evaluasi Kinerja Perangkat Daerah</b>                                | 11.000.000,00              | 11.000.000,00  | 0,00                    | 100,00 |             |
| 4.01 . 7-01.0-00.0-00.01 . 01 . 2.01 . 07 . 5 . 1     | <b>BELANJA OPERASI</b>  | 11.000.000,00              | 11.000.000,00  | 0,00                    | 100,00 |             |
| 4.01 . 7-01.0-00.0-00.01 . 01 . 2.01 . 07 . 5 . 1 . 1 | - Belanja Pegawai   | 900.000,00                 | 900.000,00     | 0,00                    | 100,00 |             |
| 4.01 . 7-01.0-00.0-00.01 . 01 . 2.01 . 07 . 5 . 1 . 2 | - Belanja Barang dan Jasa   | 10.100.000,00              | 10.100.000,00  | 0,00                    | 100,00 |             |
| 4.01 . 7-01.0-00.0-00.01 . 01 . 2.02                  | <i>Administrasi Keuangan Perangkat Daerah</i>                           | 23.400.000,00              | 23.400.000,00  | 0,00                    | 100,00 |             |
| 4.01 . 7-01.0-00.0-00.01 . 01 . 2.02 . 03             | <b>Pelaksanaan Penatausahaan dan Pengujian/Verifikasi Keuangan SKPD</b> | 23.400.000,00              | 23.400.000,00  | 0,00                    | 100,00 |             |
| 4.01 . 7-01.0-00.0-00.01 . 01 . 2.02 . 03 . 5 . 1     | <b>BELANJA OPERASI</b>  | 23.400.000,00              | 23.400.000,00  | 0,00                    | 100,00 |             |
| 4.01 . 7-01.0-00.0-00.01 . 01 . 2.02 . 03 . 5 . 1 . 1 | - Belanja Pegawai   | 23.400.000,00              | 23.400.000,00  | 0,00                    | 100,00 |             |
| 4.01 . 7-01.0-00.0-00.01 . 01 . 2.06                  | <i>Administrasi Umum Perangkat Daerah</i>                               | 48.300.000,00              | 47.592.000,00  | (708.000,00)            | 98,53  |             |
| 4.01 . 7-01.0-00.0-00.01 . 01 . 2.06 . 01             | <b>Penyediaan Komponen Instalasi Listrik/Penerangan Bangunan Kantor</b> | 800.000,00                 | 800.000,00     | 0,00                    | 100,00 |             |
| 4.01 . 7-01.0-00.0-00.01 . 01 . 2.06 . 01 . 5 . 1     | <b>BELANJA OPERASI</b>  | 800.000,00                 | 800.000,00     | 0,00                    | 100,00 |             |
| 4.01 . 7-01.0-00.0-00.01 . 01 . 2.06 . 01 . 5 . 1 . 2 | - Belanja Barang dan Jasa   | 800.000,00                 | 800.000,00     | 0,00                    | 100,00 |             |
| 4.01 . 7-01.0-00.0-00.01 . 01 . 2.06 . 02             | <b>Penyediaan Peralatan dan Perlengkapan Kantor</b>                     | 16.000.000,00              | 15.732.000,00  | (268.000,00)            | 98,33  |             |
| 4.01 . 7-01.0-00.0-00.01 . 01 . 2.06 . 02 . 5 . 1     | <b>BELANJA OPERASI</b>  | 6.695.000,00               | 6.685.000,00   | (10.000,00)             | 99,85  |             |
| 4.01 . 7-01.0-00.0-00.01 . 01 . 2.06 . 02 . 5 . 1 . 2 | - Belanja Barang dan Jasa   | 6.695.000,00               | 6.685.000,00   | (10.000,00)             | 99,85  |             |
| 4.01 . 7-01.0-00.0-00.01 . 01 . 2.06 . 02 . 5 . 2     | <b>BELANJA MODAL</b>  | 9.305.000,00               | 9.047.000,00   | (258.000,00)            | 97,23  |             |
| 4.01 . 7-01.0-00.0-00.01 . 01 . 2.06 . 02 . 5 . 2 . 2 | - Belanja Modal Peralatan dan Mesin                                     | 9.305.000,00               | 9.047.000,00   | (258.000,00)            | 97,23  |             |
| 4.01 . 7-01.0-00.0-00.01 . 01 . 2.06 . 03             | <b>Penyediaan Peralatan Rumah Tangga</b>                                | 1.000.000,00               | 1.000.000,00   | 0,00                    | 100,00 |             |

| KODE REKENING                           | URAIAN   | JUMLAH (Rp)                |                | BERTAMBAH / (BERKURANG) |        | DASAR HUKUM |
|---|--|----------------------------|----------------|-------------------------|--------|-------------|
|   |  | ANGGARAN SETELAH PERUBAHAN | REALISASI      | (Rp)                    | (%)    |             |
| 1                                       | 2  | 3                          | 4              | 5 = 4 - 3               | 6      | 7           |
| 4.01.7-01.0-00.0-00.01.01.2.06.03.5.1   | BELANJA OPERASI  | 1.000.000,00               | 1.000.000,00   | 0,00                    | 100,00 |             |
| 4.01.7-01.0-00.0-00.01.01.2.06.03.5.1.2 | - Belanja Barang dan Jasa  | 1.000.000,00               | 1.000.000,00   | 0,00                    | 100,00 |             |
| 4.01.7-01.0-00.0-00.01.01.2.06.04       | <b>Penyediaan Bahan Logistik Kantor</b>  | 23.000.000,00              | 22.685.000,00  | (315.000,00)            | 98,63  |             |
| 4.01.7-01.0-00.0-00.01.01.2.06.04.5.1   | BELANJA OPERASI  | 23.000.000,00              | 22.685.000,00  | (315.000,00)            | 98,63  |             |
| 4.01.7-01.0-00.0-00.01.01.2.06.04.5.1.1 | - Belanja Pegawai  | 1.800.000,00               | 1.800.000,00   | 0,00                    | 100,00 |             |
| 4.01.7-01.0-00.0-00.01.01.2.06.04.5.1.2 | - Belanja Barang dan Jasa  | 21.200.000,00              | 20.885.000,00  | (315.000,00)            | 98,51  |             |
| 4.01.7-01.0-00.0-00.01.01.2.06.05       | <b>Penyediaan Barang Cetak dan Penggandaan</b>   | 5.000.000,00               | 5.000.000,00   | 0,00                    | 100,00 |             |
| 4.01.7-01.0-00.0-00.01.01.2.06.05.5.1   | BELANJA OPERASI  | 5.000.000,00               | 5.000.000,00   | 0,00                    | 100,00 |             |
| 4.01.7-01.0-00.0-00.01.01.2.06.05.5.1.2 | - Belanja Barang dan Jasa  | 5.000.000,00               | 5.000.000,00   | 0,00                    | 100,00 |             |
| 4.01.7-01.0-00.0-00.01.01.2.06.06       | <b>Penyediaan Bahan Bacaan dan Peraturan Perundang-undangan</b>  | 2.500.000,00               | 2.375.000,00   | (125.000,00)            | 95,00  |             |
| 4.01.7-01.0-00.0-00.01.01.2.06.06.5.1   | BELANJA OPERASI  | 1.500.000,00               | 1.375.000,00   | (125.000,00)            | 91,67  |             |
| 4.01.7-01.0-00.0-00.01.01.2.06.06.5.1.2 | - Belanja Barang dan Jasa  | 1.500.000,00               | 1.375.000,00   | (125.000,00)            | 91,67  |             |
| 4.01.7-01.0-00.0-00.01.01.2.06.06.5.2   | BELANJA MODAL  | 1.000.000,00               | 1.000.000,00   | 0,00                    | 100,00 |             |
| 4.01.7-01.0-00.0-00.01.01.2.06.06.5.2.5 | - Belanja Modal Aset Tetap Lainnya   | 1.000.000,00               | 1.000.000,00   | 0,00                    | 100,00 |             |
| 4.01.7-01.0-00.0-00.01.01.2.08          | <i>Penyediaan Jasa Penunjang Urusan Pemerintahan Daerah</i>  | 104.351.000,00             | 98.248.939,00  | (6.102.061,00)          | 94,15  |             |
| 4.01.7-01.0-00.0-00.01.01.2.08.01       | <b>Penyediaan Jasa Surat Menyurat</b>  | 1.200.000,00               | 1.200.000,00   | 0,00                    | 100,00 |             |
| 4.01.7-01.0-00.0-00.01.01.2.08.01.5.1   | BELANJA OPERASI  | 1.200.000,00               | 1.200.000,00   | 0,00                    | 100,00 |             |
| 4.01.7-01.0-00.0-00.01.01.2.08.01.5.1.2 | - Belanja Barang dan Jasa  | 1.200.000,00               | 1.200.000,00   | 0,00                    | 100,00 |             |
| 4.01.7-01.0-00.0-00.01.01.2.08.02       | <b>Penyediaan Jasa Komunikasi, Sumber Daya Air dan Listrik</b>   | 14.916.000,00              | 9.063.939,00   | (5.852.061,00)          | 60,77  |             |
| 4.01.7-01.0-00.0-00.01.01.2.08.02.5.1   | BELANJA OPERASI  | 14.916.000,00              | 9.063.939,00   | (5.852.061,00)          | 60,77  |             |
| 4.01.7-01.0-00.0-00.01.01.2.08.02.5.1.2 | - Belanja Barang dan Jasa  | 14.916.000,00              | 9.063.939,00   | (5.852.061,00)          | 60,77  |             |
| 4.01.7-01.0-00.0-00.01.01.2.08.04       | <b>Penyediaan Jasa Pelayanan Umum Kantor</b>   | 88.235.000,00              | 87.985.000,00  | (250.000,00)            | 99,72  |             |
| 4.01.7-01.0-00.0-00.01.01.2.08.04.5.1   | BELANJA OPERASI  | 88.235.000,00              | 87.985.000,00  | (250.000,00)            | 99,72  |             |
| 4.01.7-01.0-00.0-00.01.01.2.08.04.5.1.2 | - Belanja Barang dan Jasa  | 88.235.000,00              | 87.985.000,00  | (250.000,00)            | 99,72  |             |
| 4.01.7-01.0-00.0-00.01.01.2.09          | <i>Pemeliharaan Barang Milik Daerah Penunjang Urusan Pemerintahan Daerah</i>   | 24.020.000,00              | 22.768.500,00  | (1.251.500,00)          | 94,79  |             |
| 4.01.7-01.0-00.0-00.01.01.2.09.01       | <b>Penyediaan Jasa Pemeliharaan, Biaya Pemeliharaan, dan Pajak Kendaraan Perorangan Dinas atau Kendaraan Dinas Jabatan</b> | 5.520.000,00               | 4.268.500,00   | (1.251.500,00)          | 77,33  |             |
| 4.01.7-01.0-00.0-00.01.01.2.09.01.5.1   | BELANJA OPERASI  | 5.520.000,00               | 4.268.500,00   | (1.251.500,00)          | 77,33  |             |
| 4.01.7-01.0-00.0-00.01.01.2.09.01.5.1.2 | - Belanja Barang dan Jasa  | 5.520.000,00               | 4.268.500,00   | (1.251.500,00)          | 77,33  |             |
| 4.01.7-01.0-00.0-00.01.01.2.09.09       | <b>Pemeliharaan/Rehabilitasi Gedung Kantor dan Bangunan Lainnya</b>  | 13.500.000,00              | 13.500.000,00  | 0,00                    | 100,00 |             |
| 4.01.7-01.0-00.0-00.01.01.2.09.09.5.1   | BELANJA OPERASI  | 13.500.000,00              | 13.500.000,00  | 0,00                    | 100,00 |             |
| 4.01.7-01.0-00.0-00.01.01.2.09.09.5.1.2 | - Belanja Barang dan Jasa  | 13.500.000,00              | 13.500.000,00  | 0,00                    | 100,00 |             |
| 4.01.7-01.0-00.0-00.01.01.2.09.10       | <b>Pemeliharaan/Rehabilitasi Sarana dan Prasarana Gedung Kantor atau Bangunan Lainnya</b>                                  | 5.000.000,00               | 5.000.000,00   | 0,00                    | 100,00 |             |
| 4.01.7-01.0-00.0-00.01.01.2.09.10.5.1   | BELANJA OPERASI  | 5.000.000,00               | 5.000.000,00   | 0,00                    | 100,00 |             |
| 4.01.7-01.0-00.0-00.01.01.2.09.10.5.1.2 | - Belanja Barang dan Jasa  | 5.000.000,00               | 5.000.000,00   | 0,00                    | 100,00 |             |
| 7.01.7-01.0-00.0-00.01.03               | <b>Program Pemberdayaan Masyarakat Desa Dan Kelurahan</b>  | 500.498.000,00             | 495.475.000,00 | (5.023.000,00)          | 99,00  |             |

| KODE REKENING   | URAIAN   | JUMLAH (Rp)                |                  | BERTAMBAH / (BERKURANG) |        | DASAR HUKUM |
|---|--|----------------------------|------------------|-------------------------|--------|-------------|
|   |  | ANGGARAN SETELAH PERUBAHAN | REALISASI        | (Rp)                    | (%)    |             |
| 1   | 2  | 3                          | 4                | 5 = 4 - 3               | 6      | 7           |
| 7.01 . 7-01.0-00.0-00.01 . 03 . 2.02                  | <i>Kegiatan Pemberdayaan Kelurahan</i>   | 500.498.000,00             | 495.475.000,00   | (5.023.000,00)          | 99,00  |             |
| 7.01 . 7-01.0-00.0-00.01 . 03 . 2.02 . 01             | <b>Peningkatan Partisipasi Masyarakat dalam Forum Musyawarah<br/>Perencanaan Pembangunan di Kelurahan</b>                            | 8.745.000,00               | 8.745.000,00     | 0,00                    | 100,00 |             |
| 7.01 . 7-01.0-00.0-00.01 . 03 . 2.02 . 01 . 5 . 1     | BELANJA OPERASI  | 8.745.000,00               | 8.745.000,00     | 0,00                    | 100,00 |             |
| 7.01 . 7-01.0-00.0-00.01 . 03 . 2.02 . 01 . 5 . 1 . 1 | - Belanja Pegawai  | 600.000,00                 | 600.000,00       | 0,00                    | 100,00 |             |
| 7.01 . 7-01.0-00.0-00.01 . 03 . 2.02 . 01 . 5 . 1 . 2 | - Belanja Barang dan Jasa  | 8.145.000,00               | 8.145.000,00     | 0,00                    | 100,00 |             |
| 7.01 . 7-01.0-00.0-00.01 . 03 . 2.02 . 02             | <b>Pembangunan Sarana dan Prasarana Kelurahan</b>  | 182.000.000,00             | 180.400.000,00   | (1.600.000,00)          | 99,12  |             |
| 7.01 . 7-01.0-00.0-00.01 . 03 . 2.02 . 02 . 5 . 1     | BELANJA OPERASI  | 117.900.000,00             | 117.100.000,00   | (800.000,00)            | 99,32  |             |
| 7.01 . 7-01.0-00.0-00.01 . 03 . 2.02 . 02 . 5 . 1 . 1 | - Belanja Pegawai  | 600.000,00                 | 600.000,00       | 0,00                    | 100,00 |             |
| 7.01 . 7-01.0-00.0-00.01 . 03 . 2.02 . 02 . 5 . 1 . 2 | - Belanja Barang dan Jasa  | 22.300.000,00              | 22.300.000,00    | 0,00                    | 100,00 |             |
| 7.01 . 7-01.0-00.0-00.01 . 03 . 2.02 . 02 . 5 . 1 . 5 | - Belanja Hibah  | 95.000.000,00              | 94.200.000,00    | (800.000,00)            | 99,16  |             |
| 7.01 . 7-01.0-00.0-00.01 . 03 . 2.02 . 02 . 5 . 2     | BELANJA MODAL  | 64.100.000,00              | 63.300.000,00    | (800.000,00)            | 98,75  |             |
| 7.01 . 7-01.0-00.0-00.01 . 03 . 2.02 . 02 . 5 . 2 . 4 | - Belanja Modal Jalan, Jaringan, dan Irigasi   | 64.100.000,00              | 63.300.000,00    | (800.000,00)            | 98,75  |             |
| 7.01 . 7-01.0-00.0-00.01 . 03 . 2.02 . 03             | <b>Pemberdayaan Masyarakat di Kelurahan</b>  | 309.753.000,00             | 306.330.000,00   | (3.423.000,00)          | 98,89  |             |
| 7.01 . 7-01.0-00.0-00.01 . 03 . 2.02 . 03 . 5 . 1     | BELANJA OPERASI  | 307.753.000,00             | 304.330.000,00   | (3.423.000,00)          | 98,89  |             |
| 7.01 . 7-01.0-00.0-00.01 . 03 . 2.02 . 03 . 5 . 1 . 1 | - Belanja Pegawai  | 1.500.000,00               | 1.500.000,00     | 0,00                    | 100,00 |             |
| 7.01 . 7-01.0-00.0-00.01 . 03 . 2.02 . 03 . 5 . 1 . 2 | - Belanja Barang dan Jasa  | 306.253.000,00             | 302.830.000,00   | (3.423.000,00)          | 98,88  |             |
| 7.01 . 7-01.0-00.0-00.01 . 03 . 2.02 . 03 . 5 . 2     | BELANJA MODAL  | 2.000.000,00               | 2.000.000,00     | 0,00                    | 100,00 |             |
| 7.01 . 7-01.0-00.0-00.01 . 03 . 2.02 . 03 . 5 . 2 . 5 | - Belanja Modal Aset Tetap Lainnya   | 2.000.000,00               | 2.000.000,00     | 0,00                    | 100,00 |             |
| 7.01 . 7-01.0-00.0-00.01 . 04                         | <b>Program Koordinasi Ketentraman Dan Ketertiban Umum</b>  | 12.500.000,00              | 12.499.900,00    | (100,00)                | 100,00 |             |
| 7.01 . 7-01.0-00.0-00.01 . 04 . 2.01                  | <i>Koordinasi Upaya Penyelenggaraan Ketenteraman dan Ketertiban Umum</i>   | 12.500.000,00              | 12.499.900,00    | (100,00)                | 100,00 |             |
| 7.01 . 7-01.0-00.0-00.01 . 04 . 2.01 . 01             | <b>Sinergitas dengan Kepolisian Negara Republik Indonesia, Tentara Nasional Indonesia dan Instansi Vertikal di Wilayah Kecamatan</b> | 12.500.000,00              | 12.499.900,00    | (100,00)                | 100,00 |             |
| 7.01 . 7-01.0-00.0-00.01 . 04 . 2.01 . 01 . 5 . 1     | BELANJA OPERASI  | 12.500.000,00              | 12.499.900,00    | (100,00)                | 100,00 |             |
| 7.01 . 7-01.0-00.0-00.01 . 04 . 2.01 . 01 . 5 . 1 . 2 | - Belanja Barang dan Jasa  | 12.500.000,00              | 12.499.900,00    | (100,00)                | 100,00 |             |
|   | <b>SURPLUS / (DEFISIT)</b>   | (724.069.000,00)           | (710.984.339,00) | 13.084.661,00           | 98,19  |             |
|   | <b>PEMBIAYAAN NETTO</b>  | 0,00                       | 0,00             | 0,00                    | 0,00   |             |
|   | <b>SISA LEBIH PEMBIAYAAN ANGGARAN (SILPA)</b>  | (724.069.000,00)           | (710.984.339,00) | 13.084.661,00           | 98,19  |             |



**PEMERINTAH KOTA PEKALONGAN**  
**RINCIAN APBD MENURUT URUSAN PEMERINTAHAN DAERAH, ORGANISASI, PROGRAM, KEGIATAN, SUB KEGIATAN, KELOMPOK,**  
**DAN JENIS PENDAPATAN, BELANJA, DAN PEMBIAYAAN**  
 TAHUN ANGGARAN 2021

**Urusan Pemerintahan** : 4 UNSUR PENDUKUNG URUSAN PEMERINTAHAN  
**Bidang Pemerintahan** : 4.01 Sekretariat Daerah  
**Unit Organisasi** : 4.01 . 7-01.0-00.0-00.01 Kecamatan Pekalongan Utara  
**Sub Unit Organisasi** : 4.01 . 7-01.0-00.0-00.01 . 07 Kelurahan Panjang Baru

| KODE REKENING   | URAIAN  | JUMLAH (Rp)                |                | BERTAMBAH / (BERKURANG) |        | DASAR HUKUM |
|---|---|----------------------------|----------------|-------------------------|--------|-------------|
|   |   | ANGGARAN SETELAH PERUBAHAN | REALISASI      | (Rp)                    | (%)    |             |
| 1   | 2   | 3                          | 4              | 5 = 4 - 3               | 6      | 7           |
| 4.01 . 7-01.0-00.0-00.01 . 01 . 2.01 . 07 . 5         | <b>BELANJA DAERAH</b>   | 542.804.000,00             | 537.188.950,00 | (5.615.050,00)          | 98,97  |             |
| 4.01 . 7-01.0-00.0-00.01 . 01                         | <b>Program Penunjang Urusan Pemerintahan Daerah Kabupaten/Kota</b>      | 152.876.000,00             | 147.997.350,00 | (4.878.650,00)          | 96,81  |             |
| 4.01 . 7-01.0-00.0-00.01 . 01 . 2.01                  | <i>Perencanaan, Penganggaran, dan Evaluasi Kinerja Perangkat Daerah</i> | 11.000.000,00              | 11.000.000,00  | 0,00                    | 100,00 |             |
| 4.01 . 7-01.0-00.0-00.01 . 01 . 2.01 . 07             | <b>Evaluasi Kinerja Perangkat Daerah</b>                                | 11.000.000,00              | 11.000.000,00  | 0,00                    | 100,00 |             |
| 4.01 . 7-01.0-00.0-00.01 . 01 . 2.01 . 07 . 5 . 1     | <b>BELANJA OPERASI</b>  | 11.000.000,00              | 11.000.000,00  | 0,00                    | 100,00 |             |
| 4.01 . 7-01.0-00.0-00.01 . 01 . 2.01 . 07 . 5 . 1 . 1 | - Belanja Pegawai   | 600.000,00                 | 600.000,00     | 0,00                    | 100,00 |             |
| 4.01 . 7-01.0-00.0-00.01 . 01 . 2.01 . 07 . 5 . 1 . 2 | - Belanja Barang dan Jasa   | 10.400.000,00              | 10.400.000,00  | 0,00                    | 100,00 |             |
| 4.01 . 7-01.0-00.0-00.01 . 01 . 2.02                  | <i>Administrasi Keuangan Perangkat Daerah</i>                           | 23.550.000,00              | 23.400.000,00  | (150.000,00)            | 99,36  |             |
| 4.01 . 7-01.0-00.0-00.01 . 01 . 2.02 . 03             | <b>Pelaksanaan Penatausahaan dan Pengujian/Verifikasi Keuangan SKPD</b> | 23.550.000,00              | 23.400.000,00  | (150.000,00)            | 99,36  |             |
| 4.01 . 7-01.0-00.0-00.01 . 01 . 2.02 . 03 . 5 . 1     | <b>BELANJA OPERASI</b>  | 23.550.000,00              | 23.400.000,00  | (150.000,00)            | 99,36  |             |
| 4.01 . 7-01.0-00.0-00.01 . 01 . 2.02 . 03 . 5 . 1 . 1 | - Belanja Pegawai   | 23.400.000,00              | 23.400.000,00  | 0,00                    | 100,00 |             |
| 4.01 . 7-01.0-00.0-00.01 . 01 . 2.02 . 03 . 5 . 1 . 2 | - Belanja Barang dan Jasa   | 150.000,00                 | 0,00           | (150.000,00)            | 0,00   |             |
| 4.01 . 7-01.0-00.0-00.01 . 01 . 2.06                  | <i>Administrasi Umum Perangkat Daerah</i>                               | 48.300.000,00              | 47.181.900,00  | (1.118.100,00)          | 97,69  |             |
| 4.01 . 7-01.0-00.0-00.01 . 01 . 2.06 . 01             | <b>Penyediaan Komponen Instalasi Listrik/Penerangan Bangunan Kantor</b> | 800.000,00                 | 800.000,00     | 0,00                    | 100,00 |             |
| 4.01 . 7-01.0-00.0-00.01 . 01 . 2.06 . 01 . 5 . 1     | <b>BELANJA OPERASI</b>  | 800.000,00                 | 800.000,00     | 0,00                    | 100,00 |             |
| 4.01 . 7-01.0-00.0-00.01 . 01 . 2.06 . 01 . 5 . 1 . 2 | - Belanja Barang dan Jasa   | 800.000,00                 | 800.000,00     | 0,00                    | 100,00 |             |
| 4.01 . 7-01.0-00.0-00.01 . 01 . 2.06 . 02             | <b>Penyediaan Peralatan dan Perlengkapan Kantor</b>                     | 16.000.000,00              | 15.942.000,00  | (58.000,00)             | 99,64  |             |
| 4.01 . 7-01.0-00.0-00.01 . 01 . 2.06 . 02 . 5 . 1     | <b>BELANJA OPERASI</b>  | 6.042.000,00               | 6.042.000,00   | 0,00                    | 100,00 |             |
| 4.01 . 7-01.0-00.0-00.01 . 01 . 2.06 . 02 . 5 . 1 . 1 | - Belanja Pegawai   | 300.000,00                 | 300.000,00     | 0,00                    | 100,00 |             |
| 4.01 . 7-01.0-00.0-00.01 . 01 . 2.06 . 02 . 5 . 1 . 2 | - Belanja Barang dan Jasa   | 5.742.000,00               | 5.742.000,00   | 0,00                    | 100,00 |             |
| 4.01 . 7-01.0-00.0-00.01 . 01 . 2.06 . 02 . 5 . 2     | <b>BELANJA MODAL</b>  | 9.958.000,00               | 9.900.000,00   | (58.000,00)             | 99,42  |             |

| KODE REKENING                     | URAIAN | JUMLAH (Rp)  |               | BERTAMBAH / (BERKURANG) |                | DASAR HUKUM |
|-----------------------------------|--------|--|---------------|-------------------------|----------------|-------------|
|                                   |        | ANGGARAN SETELAH PERUBAHAN   | REALISASI     | (Rp)                    | (%)            |             |
| 1                                 | 2      | 3  | 4             | 5 = 4 - 3               | 6              | 7           |
| 4.01.7-01.0-00.0-00.01.01.2.06.02 | .5.2.2 | - Belanja Modal Peralatan dan Mesin  | 9.958.000,00  | 9.900.000,00            | (58.000,00)    | 99,42       |
| 4.01.7-01.0-00.0-00.01.01.2.06.03 |        | <b>Penyediaan Peralatan Rumah Tangga</b>   | 1.000.000,00  | 700.000,00              | (300.000,00)   | 70,00       |
| 4.01.7-01.0-00.0-00.01.01.2.06.03 | .5.1   | BELANJA OPERASI  | 1.000.000,00  | 700.000,00              | (300.000,00)   | 70,00       |
| 4.01.7-01.0-00.0-00.01.01.2.06.03 | .5.1.2 | - Belanja Barang dan Jasa  | 1.000.000,00  | 700.000,00              | (300.000,00)   | 70,00       |
| 4.01.7-01.0-00.0-00.01.01.2.06.04 |        | <b>Penyediaan Bahan Logistik Kantor</b>  | 23.000.000,00 | 22.420.000,00           | (580.000,00)   | 97,48       |
| 4.01.7-01.0-00.0-00.01.01.2.06.04 | .5.1   | BELANJA OPERASI  | 23.000.000,00 | 22.420.000,00           | (580.000,00)   | 97,48       |
| 4.01.7-01.0-00.0-00.01.01.2.06.04 | .5.1.1 | - Belanja Pegawai  | 900.000,00    | 900.000,00              | 0,00           | 100,00      |
| 4.01.7-01.0-00.0-00.01.01.2.06.04 | .5.1.2 | - Belanja Barang dan Jasa  | 22.100.000,00 | 21.520.000,00           | (580.000,00)   | 97,38       |
| 4.01.7-01.0-00.0-00.01.01.2.06.05 |        | <b>Penyediaan Barang Cetak dan Penggandaan</b>   | 5.000.000,00  | 4.819.900,00            | (180.100,00)   | 96,40       |
| 4.01.7-01.0-00.0-00.01.01.2.06.05 | .5.1   | BELANJA OPERASI  | 5.000.000,00  | 4.819.900,00            | (180.100,00)   | 96,40       |
| 4.01.7-01.0-00.0-00.01.01.2.06.05 | .5.1.1 | - Belanja Pegawai  | 700.000,00    | 600.000,00              | (100.000,00)   | 85,71       |
| 4.01.7-01.0-00.0-00.01.01.2.06.05 | .5.1.2 | - Belanja Barang dan Jasa  | 4.300.000,00  | 4.219.900,00            | (80.100,00)    | 98,14       |
| 4.01.7-01.0-00.0-00.01.01.2.06.06 |        | <b>Penyediaan Bahan Bacaan dan Peraturan Perundang-undangan</b>  | 2.500.000,00  | 2.500.000,00            | 0,00           | 100,00      |
| 4.01.7-01.0-00.0-00.01.01.2.06.06 | .5.1   | BELANJA OPERASI  | 2.500.000,00  | 2.500.000,00            | 0,00           | 100,00      |
| 4.01.7-01.0-00.0-00.01.01.2.06.06 | .5.1.2 | - Belanja Barang dan Jasa  | 1.500.000,00  | 1.500.000,00            | 0,00           | 100,00      |
| 4.01.7-01.0-00.0-00.01.01.2.06.06 | .5.2   | BELANJA MODAL  | 1.000.000,00  | 1.000.000,00            | 0,00           | 100,00      |
| 4.01.7-01.0-00.0-00.01.01.2.06.06 | .5.2.5 | - Belanja Modal Aset Tetap Lainnya   | 1.000.000,00  | 1.000.000,00            | 0,00           | 100,00      |
| 4.01.7-01.0-00.0-00.01.01.2.08    |        | <i>Penyediaan Jasa Penunjang Urusan Pemerintahan Daerah</i>  | 53.206.000,00 | 50.229.086,00           | (2.976.914,00) | 94,40       |
| 4.01.7-01.0-00.0-00.01.01.2.08.01 |        | <b>Penyediaan Jasa Surat Menyurat</b>  | 1.200.000,00  | 1.200.000,00            | 0,00           | 100,00      |
| 4.01.7-01.0-00.0-00.01.01.2.08.01 | .5.1   | BELANJA OPERASI  | 1.200.000,00  | 1.200.000,00            | 0,00           | 100,00      |
| 4.01.7-01.0-00.0-00.01.01.2.08.01 | .5.1.2 | - Belanja Barang dan Jasa  | 1.200.000,00  | 1.200.000,00            | 0,00           | 100,00      |
| 4.01.7-01.0-00.0-00.01.01.2.08.02 |        | <b>Penyediaan Jasa Komunikasi, Sumber Daya Air dan Listrik</b>   | 16.256.000,00 | 13.294.086,00           | (2.961.914,00) | 81,78       |
| 4.01.7-01.0-00.0-00.01.01.2.08.02 | .5.1   | BELANJA OPERASI  | 16.256.000,00 | 13.294.086,00           | (2.961.914,00) | 81,78       |
| 4.01.7-01.0-00.0-00.01.01.2.08.02 | .5.1.1 | - Belanja Pegawai  | 600.000,00    | 600.000,00              | 0,00           | 100,00      |
| 4.01.7-01.0-00.0-00.01.01.2.08.02 | .5.1.2 | - Belanja Barang dan Jasa  | 15.656.000,00 | 12.694.086,00           | (2.961.914,00) | 81,08       |
| 4.01.7-01.0-00.0-00.01.01.2.08.04 |        | <b>Penyediaan Jasa Pelayanan Umum Kantor</b>   | 35.750.000,00 | 35.735.000,00           | (15.000,00)    | 99,96       |
| 4.01.7-01.0-00.0-00.01.01.2.08.04 | .5.1   | BELANJA OPERASI  | 35.750.000,00 | 35.735.000,00           | (15.000,00)    | 99,96       |
| 4.01.7-01.0-00.0-00.01.01.2.08.04 | .5.1.2 | - Belanja Barang dan Jasa  | 35.750.000,00 | 35.735.000,00           | (15.000,00)    | 99,96       |
| 4.01.7-01.0-00.0-00.01.01.2.09    |        | <i>Pemeliharaan Barang Milik Daerah Penunjang Urusan Pemerintahan Daerah</i>   | 16.820.000,00 | 16.186.364,00           | (633.636,00)   | 96,23       |
| 4.01.7-01.0-00.0-00.01.01.2.09.01 |        | <b>Penyediaan Jasa Pemeliharaan, Biaya Pemeliharaan, dan Pajak Kendaraan Perorangan Dinas atau Kendaraan Dinas Jabatan</b> | 4.320.000,00  | 3.686.364,00            | (633.636,00)   | 85,33       |
| 4.01.7-01.0-00.0-00.01.01.2.09.01 | .5.1   | BELANJA OPERASI  | 4.320.000,00  | 3.686.364,00            | (633.636,00)   | 85,33       |
| 4.01.7-01.0-00.0-00.01.01.2.09.01 | .5.1.2 | - Belanja Barang dan Jasa  | 4.320.000,00  | 3.686.364,00            | (633.636,00)   | 85,33       |
| 4.01.7-01.0-00.0-00.01.01.2.09.09 |        | <b>Pemeliharaan/Rehabilitasi Gedung Kantor dan Bangunan Lainnya</b>  | 7.500.000,00  | 7.500.000,00            | 0,00           | 100,00      |
| 4.01.7-01.0-00.0-00.01.01.2.09.09 | .5.1   | BELANJA OPERASI  | 300.000,00    | 300.000,00              | 0,00           | 100,00      |
| 4.01.7-01.0-00.0-00.01.01.2.09.09 | .5.1.1 | - Belanja Pegawai  | 300.000,00    | 300.000,00              | 0,00           | 100,00      |
| 4.01.7-01.0-00.0-00.01.01.2.09.09 | .5.2   | BELANJA MODAL  | 7.200.000,00  | 7.200.000,00            | 0,00           | 100,00      |



| KODE REKENING                           | URAIAN   | JUMLAH (Rp)                |                  | BERTAMBAH / (BERKURANG) |        | DASAR HUKUM |
|---|--|----------------------------|------------------|-------------------------|--------|-------------|
|   |  | ANGGARAN SETELAH PERUBAHAN | REALISASI        | (Rp)                    | (%)    |             |
| 1                                       | 2  | 3                          | 4                | 5 = 4 - 3               | 6      | 7           |
| 4.01.7-01.0-00.0-00.01.01.2.09.09.5.2.3 | - Belanja Modal Gedung dan Bangunan  | 7.200.000,00               | 7.200.000,00     | 0,00                    | 100,00 |             |
| 4.01.7-01.0-00.0-00.01.01.2.09.10       | <b>Pemeliharaan/Rehabilitasi Sarana dan Prasarana Gedung Kantor atau Bangunan Lainnya</b>  | 5.000.000,00               | 5.000.000,00     | 0,00                    | 100,00 |             |
| 4.01.7-01.0-00.0-00.01.01.2.09.10.5.1   | BELANJA OPERASI  | 5.000.000,00               | 5.000.000,00     | 0,00                    | 100,00 |             |
| 4.01.7-01.0-00.0-00.01.01.2.09.10.5.1.1 | - Belanja Pegawai  | 600.000,00                 | 600.000,00       | 0,00                    | 100,00 |             |
| 4.01.7-01.0-00.0-00.01.01.2.09.10.5.1.2 | - Belanja Barang dan Jasa  | 4.400.000,00               | 4.400.000,00     | 0,00                    | 100,00 |             |
| 7.01.7-01.0-00.0-00.01.03               | <b>Program Pemberdayaan Masyarakat Desa Dan Kelurahan</b>  | 377.428.000,00             | 376.710.600,00   | (717.400,00)            | 99,81  |             |
| 7.01.7-01.0-00.0-00.01.03.2.02          | <i>Kegiatan Pemberdayaan Kelurahan</i>   | 377.428.000,00             | 376.710.600,00   | (717.400,00)            | 99,81  |             |
| 7.01.7-01.0-00.0-00.01.03.2.02.01       | <b>Peningkatan Partisipasi Masyarakat dalam Forum Musyawarah Perencanaan Pembangunan di Kelurahan</b>                                | 8.600.000,00               | 8.600.000,00     | 0,00                    | 100,00 |             |
| 7.01.7-01.0-00.0-00.01.03.2.02.01.5.1   | BELANJA OPERASI  | 8.600.000,00               | 8.600.000,00     | 0,00                    | 100,00 |             |
| 7.01.7-01.0-00.0-00.01.03.2.02.01.5.1.1 | - Belanja Pegawai  | 600.000,00                 | 600.000,00       | 0,00                    | 100,00 |             |
| 7.01.7-01.0-00.0-00.01.03.2.02.01.5.1.2 | - Belanja Barang dan Jasa  | 8.000.000,00               | 8.000.000,00     | 0,00                    | 100,00 |             |
| 7.01.7-01.0-00.0-00.01.03.2.02.02       | <b>Pembangunan Sarana dan Prasarana Kelurahan</b>  | 112.000.000,00             | 111.600.000,00   | (400.000,00)            | 99,64  |             |
| 7.01.7-01.0-00.0-00.01.03.2.02.02.5.1   | BELANJA OPERASI  | 300.000,00                 | 300.000,00       | 0,00                    | 100,00 |             |
| 7.01.7-01.0-00.0-00.01.03.2.02.02.5.1.1 | - Belanja Pegawai  | 300.000,00                 | 300.000,00       | 0,00                    | 100,00 |             |
| 7.01.7-01.0-00.0-00.01.03.2.02.02.5.2   | BELANJA MODAL  | 111.700.000,00             | 111.300.000,00   | (400.000,00)            | 99,64  |             |
| 7.01.7-01.0-00.0-00.01.03.2.02.02.5.2.4 | - Belanja Modal Jalan, Jaringan, dan Irigasi   | 111.700.000,00             | 111.300.000,00   | (400.000,00)            | 99,64  |             |
| 7.01.7-01.0-00.0-00.01.03.2.02.03       | <b>Pemberdayaan Masyarakat di Kelurahan</b>  | 256.828.000,00             | 256.510.600,00   | (317.400,00)            | 99,88  |             |
| 7.01.7-01.0-00.0-00.01.03.2.02.03.5.1   | BELANJA OPERASI  | 254.228.000,00             | 253.910.600,00   | (317.400,00)            | 99,88  |             |
| 7.01.7-01.0-00.0-00.01.03.2.02.03.5.1.1 | - Belanja Pegawai  | 600.000,00                 | 600.000,00       | 0,00                    | 100,00 |             |
| 7.01.7-01.0-00.0-00.01.03.2.02.03.5.1.2 | - Belanja Barang dan Jasa  | 253.628.000,00             | 253.310.600,00   | (317.400,00)            | 99,87  |             |
| 7.01.7-01.0-00.0-00.01.03.2.02.03.5.2   | BELANJA MODAL  | 2.600.000,00               | 2.600.000,00     | 0,00                    | 100,00 |             |
| 7.01.7-01.0-00.0-00.01.03.2.02.03.5.2.5 | - Belanja Modal Aset Tetap Lainnya   | 2.600.000,00               | 2.600.000,00     | 0,00                    | 100,00 |             |
| 7.01.7-01.0-00.0-00.01.04               | <b>Program Koordinasi Ketenteraman Dan Ketertiban Umum</b>   | 12.500.000,00              | 12.481.000,00    | (19.000,00)             | 99,85  |             |
| 7.01.7-01.0-00.0-00.01.04.2.01          | <i>Koordinasi Upaya Penyelenggaraan Ketenteraman dan Ketertiban Umum</i>   | 12.500.000,00              | 12.481.000,00    | (19.000,00)             | 99,85  |             |
| 7.01.7-01.0-00.0-00.01.04.2.01.01       | <b>Sinergitas dengan Kepolisian Negara Republik Indonesia, Tentara Nasional Indonesia dan Instansi Vertikal di Wilayah Kecamatan</b> | 12.500.000,00              | 12.481.000,00    | (19.000,00)             | 99,85  |             |
| 7.01.7-01.0-00.0-00.01.04.2.01.01.5.1   | BELANJA OPERASI  | 12.500.000,00              | 12.481.000,00    | (19.000,00)             | 99,85  |             |
| 7.01.7-01.0-00.0-00.01.04.2.01.01.5.1.2 | - Belanja Barang dan Jasa  | 12.500.000,00              | 12.481.000,00    | (19.000,00)             | 99,85  |             |
|   | <b>SURPLUS / (DEFISIT)</b>   | (542.804.000,00)           | (537.188.950,00) | 5.615.050,00            | 98,97  |             |
|   | <b>PEMBIAYAAN NETTO</b>  | 0,00                       | 0,00             | 0,00                    | 0,00   |             |
|   | <b>SISA LEBIH PEMBIAYAAN ANGGARAN (SILPA)</b>  | (542.804.000,00)           | (537.188.950,00) | 5.615.050,00            | 98,97  |             |



**PEMERINTAH KOTA PEKALONGAN**  
**RINCIAN APBD MENURUT URUSAN PEMERINTAHAN DAERAH, ORGANISASI, PROGRAM, KEGIATAN, SUB KEGIATAN, KELOMPOK,**  
**DAN JENIS PENDAPATAN, BELANJA, DAN PEMBIAYAAN**  
 TAHUN ANGGARAN 2021

**Urusan Pemerintahan** : 4 UNSUR PENDUKUNG URUSAN PEMERINTAHAN  
**Bidang Pemerintahan** : 4.01 Sekretariat Daerah  
**Unit Organisasi** : 4.01 . 7-01.0-00.0-00.02 Kecamatan Pekalongan Selatan  
**Sub Unit Organisasi** : 4.01 . 7-01.0-00.0-00.02 . 0% Kecamatan Pekalongan Selatan

| KODE REKENING   | URAIAN  | JUMLAH (Rp)                |                   | BERTAMBAH / (BERKURANG) |        | DASAR HUKUM |
|---|---|----------------------------|-------------------|-------------------------|--------|-------------|
|   |   | ANGGARAN SETELAH PERUBAHAN | REALISASI         | (Rp)                    | (%)    |             |
| 1   | 2   | 3                          | 4                 | 5 = 4 - 3               | 6      | 7           |
| 4.01 . 7-01.0-00.0-00.02 . 01 . 2.01 . 01 . 5         | <b>BELANJA DAERAH</b>   | 10.854.618.000,00          | 10.070.308.035,00 | (784.309.965,00)        | 92,77  |             |
| 4.01 . 7-01.0-00.0-00.02 . 01                         | <b>Program Penunjang Urusan Pemerintahan Daerah Kabupaten/Kota</b>      | 8.104.110.000,00           | 7.398.567.745,00  | (705.542.255,00)        | 91,29  |             |
| 4.01 . 7-01.0-00.0-00.02 . 01 . 2.01                  | <i>Perencanaan, Penganggaran, dan Evaluasi Kinerja Perangkat Daerah</i> | 111.250.000,00             | 106.593.500,00    | (4.656.500,00)          | 95,81  |             |
| 4.01 . 7-01.0-00.0-00.02 . 01 . 2.01 . 01             | <b>Penyusunan Dokumen Perencanaan Perangkat Daerah</b>                  | 12.300.000,00              | 11.700.000,00     | (600.000,00)            | 95,12  |             |
| 4.01 . 7-01.0-00.0-00.02 . 01 . 2.01 . 01 . 5 . 1     | BELANJA OPERASI   | 12.300.000,00              | 11.700.000,00     | (600.000,00)            | 95,12  |             |
| 4.01 . 7-01.0-00.0-00.02 . 01 . 2.01 . 01 . 5 . 1 . 1 | - Belanja Pegawai   | 2.500.000,00               | 1.900.000,00      | (600.000,00)            | 76,00  |             |
| 4.01 . 7-01.0-00.0-00.02 . 01 . 2.01 . 01 . 5 . 1 . 2 | - Belanja Barang dan Jasa   | 9.800.000,00               | 9.800.000,00      | 0,00                    | 100,00 |             |
| 4.01 . 7-01.0-00.0-00.02 . 01 . 2.01 . 02             | <b>Koordinasi dan Penyusunan Dokumen RKA-SKPD</b>                       | 3.000.000,00               | 2.999.800,00      | (200,00)                | 99,99  |             |
| 4.01 . 7-01.0-00.0-00.02 . 01 . 2.01 . 02 . 5 . 1     | BELANJA OPERASI   | 3.000.000,00               | 2.999.800,00      | (200,00)                | 99,99  |             |
| 4.01 . 7-01.0-00.0-00.02 . 01 . 2.01 . 02 . 5 . 1 . 1 | - Belanja Pegawai   | 500.000,00                 | 500.000,00        | 0,00                    | 100,00 |             |
| 4.01 . 7-01.0-00.0-00.02 . 01 . 2.01 . 02 . 5 . 1 . 2 | - Belanja Barang dan Jasa   | 2.500.000,00               | 2.499.800,00      | (200,00)                | 99,99  |             |
| 4.01 . 7-01.0-00.0-00.02 . 01 . 2.01 . 07             | <b>Evaluasi Kinerja Perangkat Daerah</b>                                | 95.950.000,00              | 91.893.700,00     | (4.056.300,00)          | 95,77  |             |
| 4.01 . 7-01.0-00.0-00.02 . 01 . 2.01 . 07 . 5 . 1     | BELANJA OPERASI   | 95.950.000,00              | 91.893.700,00     | (4.056.300,00)          | 95,77  |             |
| 4.01 . 7-01.0-00.0-00.02 . 01 . 2.01 . 07 . 5 . 1 . 1 | - Belanja Pegawai   | 3.800.000,00               | 3.200.000,00      | (600.000,00)            | 84,21  |             |
| 4.01 . 7-01.0-00.0-00.02 . 01 . 2.01 . 07 . 5 . 1 . 2 | - Belanja Barang dan Jasa   | 92.150.000,00              | 88.693.700,00     | (3.456.300,00)          | 96,25  |             |
| 4.01 . 7-01.0-00.0-00.02 . 01 . 2.02                  | <i>Administrasi Keuangan Perangkat Daerah</i>                           | 6.400.810.000,00           | 5.750.606.982,00  | (650.203.018,00)        | 89,84  |             |
| 4.01 . 7-01.0-00.0-00.02 . 01 . 2.02 . 01             | <b>Penyediaan Gaji dan Tunjangan ASN</b>                                | 6.191.739.000,00           | 5.542.365.066,00  | (649.373.934,00)        | 89,51  |             |
| 4.01 . 7-01.0-00.0-00.02 . 01 . 2.02 . 01 . 5 . 1     | BELANJA OPERASI   | 6.191.739.000,00           | 5.542.365.066,00  | (649.373.934,00)        | 89,51  |             |
| 4.01 . 7-01.0-00.0-00.02 . 01 . 2.02 . 01 . 5 . 1 . 1 | - Belanja Pegawai   | 6.191.739.000,00           | 5.542.365.066,00  | (649.373.934,00)        | 89,51  |             |
| 4.01 . 7-01.0-00.0-00.02 . 01 . 2.02 . 03             | <b>Pelaksanaan Penatausahaan dan Pengujian/Verifikasi Keuangan SKPD</b> | 206.071.000,00             | 205.297.116,00    | (773.884,00)            | 99,62  |             |
| 4.01 . 7-01.0-00.0-00.02 . 01 . 2.02 . 03 . 5 . 1     | BELANJA OPERASI   | 206.071.000,00             | 205.297.116,00    | (773.884,00)            | 99,62  |             |
| 4.01 . 7-01.0-00.0-00.02 . 01 . 2.02 . 03 . 5 . 1 . 1 | - Belanja Pegawai   | 172.500.000,00             | 171.750.000,00    | (750.000,00)            | 99,57  |             |

| KODE REKENING                     | URAIAN | JUMLAH (Rp)   |                | BERTAMBAH / (BERKURANG) |                | DASAR HUKUM |
|-----------------------------------|--------|---|----------------|-------------------------|----------------|-------------|
|                                   |        | ANGGARAN SETELAH PERUBAHAN  | REALISASI      | (Rp)                    | (%)            |             |
| 1                                 | 2      | 3   | 4              | 5 = 4 - 3               | 6              | 7           |
| 4.01.7-01.0-00.0-00.02.01.2.02.03 | .5.1.2 | - Belanja Barang dan Jasa   | 33.571.000,00  | 33.547.116,00           | (23.884,00)    | 99,93       |
| 4.01.7-01.0-00.0-00.02.01.2.02.05 |        | <b>Koordinasi dan Penyusunan Laporan Keuangan Akhir Tahun SKPD</b>      | 3.000.000,00   | 2.944.800,00            | (55.200,00)    | 98,16       |
| 4.01.7-01.0-00.0-00.02.01.2.02.05 | .5.1   | BELANJA OPERASI   | 3.000.000,00   | 2.944.800,00            | (55.200,00)    | 98,16       |
| 4.01.7-01.0-00.0-00.02.01.2.02.05 | .5.1.1 | - Belanja Pegawai   | 1.000.000,00   | 1.000.000,00            | 0,00           | 100,00      |
| 4.01.7-01.0-00.0-00.02.01.2.02.05 | .5.1.2 | - Belanja Barang dan Jasa   | 2.000.000,00   | 1.944.800,00            | (55.200,00)    | 97,24       |
| 4.01.7-01.0-00.0-00.02.01.2.06    |        | <i>Administrasi Umum Perangkat Daerah</i>                               | 393.660.000,00 | 384.126.900,00          | (9.533.100,00) | 97,58       |
| 4.01.7-01.0-00.0-00.02.01.2.06.01 |        | <b>Penyediaan Komponen Instalasi Listrik/Penerangan Bangunan Kantor</b> | 7.800.000,00   | 7.765.200,00            | (34.800,00)    | 99,55       |
| 4.01.7-01.0-00.0-00.02.01.2.06.01 | .5.1   | BELANJA OPERASI   | 7.800.000,00   | 7.765.200,00            | (34.800,00)    | 99,55       |
| 4.01.7-01.0-00.0-00.02.01.2.06.01 | .5.1.2 | - Belanja Barang dan Jasa   | 7.800.000,00   | 7.765.200,00            | (34.800,00)    | 99,55       |
| 4.01.7-01.0-00.0-00.02.01.2.06.02 |        | <b>Penyediaan Peralatan dan Perlengkapan Kantor</b>                     | 160.331.000,00 | 156.522.800,00          | (3.808.200,00) | 97,62       |
| 4.01.7-01.0-00.0-00.02.01.2.06.02 | .5.1   | BELANJA OPERASI   | 70.259.000,00  | 69.854.800,00           | (404.200,00)   | 99,42       |
| 4.01.7-01.0-00.0-00.02.01.2.06.02 | .5.1.1 | - Belanja Pegawai   | 300.000,00     | 300.000,00              | 0,00           | 100,00      |
| 4.01.7-01.0-00.0-00.02.01.2.06.02 | .5.1.2 | - Belanja Barang dan Jasa   | 47.559.000,00  | 47.204.800,00           | (354.200,00)   | 99,26       |
| 4.01.7-01.0-00.0-00.02.01.2.06.02 | .5.1.5 | - Belanja Hibah   | 22.400.000,00  | 22.350.000,00           | (50.000,00)    | 99,78       |
| 4.01.7-01.0-00.0-00.02.01.2.06.02 | .5.2   | BELANJA MODAL   | 90.072.000,00  | 86.668.000,00           | (3.404.000,00) | 96,22       |
| 4.01.7-01.0-00.0-00.02.01.2.06.02 | .5.2.2 | - Belanja Modal Peralatan dan Mesin                                     | 90.072.000,00  | 86.668.000,00           | (3.404.000,00) | 96,22       |
| 4.01.7-01.0-00.0-00.02.01.2.06.03 |        | <b>Penyediaan Peralatan Rumah Tangga</b>                                | 10.000.000,00  | 10.000.000,00           | 0,00           | 100,00      |
| 4.01.7-01.0-00.0-00.02.01.2.06.03 | .5.1   | BELANJA OPERASI   | 10.000.000,00  | 10.000.000,00           | 0,00           | 100,00      |
| 4.01.7-01.0-00.0-00.02.01.2.06.03 | .5.1.1 | - Belanja Pegawai   | 1.500.000,00   | 1.500.000,00            | 0,00           | 100,00      |
| 4.01.7-01.0-00.0-00.02.01.2.06.03 | .5.1.2 | - Belanja Barang dan Jasa   | 8.500.000,00   | 8.500.000,00            | 0,00           | 100,00      |
| 4.01.7-01.0-00.0-00.02.01.2.06.04 |        | <b>Penyediaan Bahan Logistik Kantor</b>                                 | 161.630.000,00 | 159.235.000,00          | (2.395.000,00) | 98,52       |
| 4.01.7-01.0-00.0-00.02.01.2.06.04 | .5.1   | BELANJA OPERASI   | 161.630.000,00 | 159.235.000,00          | (2.395.000,00) | 98,52       |
| 4.01.7-01.0-00.0-00.02.01.2.06.04 | .5.1.1 | - Belanja Pegawai   | 7.200.000,00   | 6.600.000,00            | (600.000,00)   | 91,67       |
| 4.01.7-01.0-00.0-00.02.01.2.06.04 | .5.1.2 | - Belanja Barang dan Jasa   | 154.430.000,00 | 152.635.000,00          | (1.795.000,00) | 98,84       |
| 4.01.7-01.0-00.0-00.02.01.2.06.05 |        | <b>Penyediaan Barang Cetak dan Penggandaan</b>                          | 28.899.000,00  | 28.586.900,00           | (312.100,00)   | 98,92       |
| 4.01.7-01.0-00.0-00.02.01.2.06.05 | .5.1   | BELANJA OPERASI   | 28.899.000,00  | 28.586.900,00           | (312.100,00)   | 98,92       |
| 4.01.7-01.0-00.0-00.02.01.2.06.05 | .5.1.1 | - Belanja Pegawai   | 1.400.000,00   | 1.400.000,00            | 0,00           | 100,00      |
| 4.01.7-01.0-00.0-00.02.01.2.06.05 | .5.1.2 | - Belanja Barang dan Jasa   | 27.499.000,00  | 27.186.900,00           | (312.100,00)   | 98,87       |
| 4.01.7-01.0-00.0-00.02.01.2.06.06 |        | <b>Penyediaan Bahan Bacaan dan Peraturan Perundang-undangan</b>         | 17.500.000,00  | 14.825.000,00           | (2.675.000,00) | 84,71       |
| 4.01.7-01.0-00.0-00.02.01.2.06.06 | .5.1   | BELANJA OPERASI   | 16.700.000,00  | 14.025.000,00           | (2.675.000,00) | 83,98       |
| 4.01.7-01.0-00.0-00.02.01.2.06.06 | .5.1.1 | - Belanja Pegawai   | 300.000,00     | 300.000,00              | 0,00           | 100,00      |
| 4.01.7-01.0-00.0-00.02.01.2.06.06 | .5.1.2 | - Belanja Barang dan Jasa   | 16.400.000,00  | 13.725.000,00           | (2.675.000,00) | 83,69       |
| 4.01.7-01.0-00.0-00.02.01.2.06.06 | .5.2   | BELANJA MODAL   | 800.000,00     | 800.000,00              | 0,00           | 100,00      |
| 4.01.7-01.0-00.0-00.02.01.2.06.06 | .5.2.5 | - Belanja Modal Aset Tetap Lainnya                                      | 800.000,00     | 800.000,00              | 0,00           | 100,00      |
| 4.01.7-01.0-00.0-00.02.01.2.06.09 |        | <b>Penyelenggaraan Rapat Koordinasi dan Konsultasi SKPD</b>             | 7.500.000,00   | 7.192.000,00            | (308.000,00)   | 95,89       |

| KODE REKENING                           | URAIAN   | JUMLAH (Rp)                |                | BERTAMBAH / (BERKURANG) |        | DASAR HUKUM |
|---|--|----------------------------|----------------|-------------------------|--------|-------------|
|   |  | ANGGARAN SETELAH PERUBAHAN | REALISASI      | (Rp)                    | (%)    |             |
| 1                                       | 2  | 3                          | 4              | 5 = 4 - 3               | 6      | 7           |
| 4.01.7-01.0-00.0-00.02.01.2.06.09.5.1   | BELANJA OPERASI  | 7.500.000,00               | 7.192.000,00   | (308.000,00)            | 95,89  |             |
| 4.01.7-01.0-00.0-00.02.01.2.06.09.5.1.2 | - Belanja Barang dan Jasa  | 7.500.000,00               | 7.192.000,00   | (308.000,00)            | 95,89  |             |
| 4.01.7-01.0-00.0-00.02.01.2.07          | <i>Pengadaan Barang Milik Daerah Penunjang Urusan Pemerintah Daerah</i>  | 200.000.000,00             | 196.887.500,00 | (3.112.500,00)          | 98,44  |             |
| 4.01.7-01.0-00.0-00.02.01.2.07.09       | <b>Pengadaan Gedung Kantor atau Bangunan Lainnya</b>   | 200.000.000,00             | 196.887.500,00 | (3.112.500,00)          | 98,44  |             |
| 4.01.7-01.0-00.0-00.02.01.2.07.09.5.1   | BELANJA OPERASI  | 1.725.000,00               | 1.725.000,00   | 0,00                    | 100,00 |             |
| 4.01.7-01.0-00.0-00.02.01.2.07.09.5.1.1 | - Belanja Pegawai  | 1.725.000,00               | 1.725.000,00   | 0,00                    | 100,00 |             |
| 4.01.7-01.0-00.0-00.02.01.2.07.09.5.2   | BELANJA MODAL  | 198.275.000,00             | 195.162.500,00 | (3.112.500,00)          | 98,43  |             |
| 4.01.7-01.0-00.0-00.02.01.2.07.09.5.2.3 | - Belanja Modal Gedung dan Bangunan  | 198.275.000,00             | 195.162.500,00 | (3.112.500,00)          | 98,43  |             |
| 4.01.7-01.0-00.0-00.02.01.2.08          | <i>Penyediaan Jasa Penunjang Urusan Pemerintahan Daerah</i>  | 689.200.000,00             | 669.471.876,00 | (19.728.124,00)         | 97,14  |             |
| 4.01.7-01.0-00.0-00.02.01.2.08.01       | <b>Penyediaan Jasa Surat Menyurat</b>  | 9.300.000,00               | 9.280.000,00   | (20.000,00)             | 99,78  |             |
| 4.01.7-01.0-00.0-00.02.01.2.08.01.5.1   | BELANJA OPERASI  | 9.300.000,00               | 9.280.000,00   | (20.000,00)             | 99,78  |             |
| 4.01.7-01.0-00.0-00.02.01.2.08.01.5.1.2 | - Belanja Barang dan Jasa  | 9.300.000,00               | 9.280.000,00   | (20.000,00)             | 99,78  |             |
| 4.01.7-01.0-00.0-00.02.01.2.08.02       | <b>Penyediaan Jasa Komunikasi, Sumber Daya Air dan Listrik</b>   | 130.320.000,00             | 111.025.772,00 | (19.294.228,00)         | 85,19  |             |
| 4.01.7-01.0-00.0-00.02.01.2.08.02.5.1   | BELANJA OPERASI  | 130.320.000,00             | 111.025.772,00 | (19.294.228,00)         | 85,19  |             |
| 4.01.7-01.0-00.0-00.02.01.2.08.02.5.1.1 | - Belanja Pegawai  | 300.000,00                 | 300.000,00     | 0,00                    | 100,00 |             |
| 4.01.7-01.0-00.0-00.02.01.2.08.02.5.1.2 | - Belanja Barang dan Jasa  | 130.020.000,00             | 110.725.772,00 | (19.294.228,00)         | 85,16  |             |
| 4.01.7-01.0-00.0-00.02.01.2.08.04       | <b>Penyediaan Jasa Pelayanan Umum Kantor</b>   | 549.580.000,00             | 549.166.104,00 | (413.896,00)            | 99,92  |             |
| 4.01.7-01.0-00.0-00.02.01.2.08.04.5.1   | BELANJA OPERASI  | 549.580.000,00             | 549.166.104,00 | (413.896,00)            | 99,92  |             |
| 4.01.7-01.0-00.0-00.02.01.2.08.04.5.1.1 | - Belanja Pegawai  | 600.000,00                 | 600.000,00     | 0,00                    | 100,00 |             |
| 4.01.7-01.0-00.0-00.02.01.2.08.04.5.1.2 | - Belanja Barang dan Jasa  | 548.980.000,00             | 548.566.104,00 | (413.896,00)            | 99,92  |             |
| 4.01.7-01.0-00.0-00.02.01.2.09          | <i>Pemeliharaan Barang Milik Daerah Penunjang Urusan Pemerintahan Daerah</i>   | 309.190.000,00             | 290.880.987,00 | (18.309.013,00)         | 94,08  |             |
| 4.01.7-01.0-00.0-00.02.01.2.09.01       | <b>Penyediaan Jasa Pemeliharaan, Biaya Pemeliharaan, dan Pajak Kendaraan Perorangan Dinas atau Kendaraan Dinas Jabatan</b> | 111.090.000,00             | 98.314.987,00  | (12.775.013,00)         | 88,50  |             |
| 4.01.7-01.0-00.0-00.02.01.2.09.01.5.1   | BELANJA OPERASI  | 111.090.000,00             | 98.314.987,00  | (12.775.013,00)         | 88,50  |             |
| 4.01.7-01.0-00.0-00.02.01.2.09.01.5.1.1 | - Belanja Pegawai  | 1.500.000,00               | 1.500.000,00   | 0,00                    | 100,00 |             |
| 4.01.7-01.0-00.0-00.02.01.2.09.01.5.1.2 | - Belanja Barang dan Jasa  | 109.590.000,00             | 96.814.987,00  | (12.775.013,00)         | 88,34  |             |
| 4.01.7-01.0-00.0-00.02.01.2.09.09       | <b>Pemeliharaan/Rehabilitasi Gedung Kantor dan Bangunan Lainnya</b>  | 160.500.000,00             | 155.748.000,00 | (4.752.000,00)          | 97,04  |             |
| 4.01.7-01.0-00.0-00.02.01.2.09.09.5.1   | BELANJA OPERASI  | 160.500.000,00             | 155.748.000,00 | (4.752.000,00)          | 97,04  |             |
| 4.01.7-01.0-00.0-00.02.01.2.09.09.5.1.1 | - Belanja Pegawai  | 3.200.000,00               | 3.200.000,00   | 0,00                    | 100,00 |             |
| 4.01.7-01.0-00.0-00.02.01.2.09.09.5.1.2 | - Belanja Barang dan Jasa  | 157.300.000,00             | 152.548.000,00 | (4.752.000,00)          | 96,98  |             |
| 4.01.7-01.0-00.0-00.02.01.2.09.10       | <b>Pemeliharaan/Rehabilitasi Sarana dan Prasarana Gedung Kantor atau Bangunan Lainnya</b>                                  | 37.600.000,00              | 36.818.000,00  | (782.000,00)            | 97,92  |             |
| 4.01.7-01.0-00.0-00.02.01.2.09.10.5.1   | BELANJA OPERASI  | 34.975.000,00              | 34.193.000,00  | (782.000,00)            | 97,76  |             |
| 4.01.7-01.0-00.0-00.02.01.2.09.10.5.1.1 | - Belanja Pegawai  | 3.500.000,00               | 2.900.000,00   | (600.000,00)            | 82,86  |             |
| 4.01.7-01.0-00.0-00.02.01.2.09.10.5.1.2 | - Belanja Barang dan Jasa  | 31.475.000,00              | 31.293.000,00  | (182.000,00)            | 99,42  |             |
| 4.01.7-01.0-00.0-00.02.01.2.09.10.5.2   | BELANJA MODAL  | 2.625.000,00               | 2.625.000,00   | 0,00                    | 100,00 |             |

| KODE REKENING   | URAIAN  | JUMLAH (Rp)                |                  | BERTAMBAH / (BERKURANG) |        | DASAR HUKUM |
|---|---|----------------------------|------------------|-------------------------|--------|-------------|
|   |   | ANGGARAN SETELAH PERUBAHAN | REALISASI        | (Rp)                    | (%)    |             |
| 1   | 2   | 3                          | 4                | 5 = 4 - 3               | 6      | 7           |
| 4.01 . 7-01.0-00.0-00.02 . 01 . 2.09 . 10 . 5 . 2 . 4 | - Belanja Modal Jalan, Jaringan, dan Irigasi  | 2.625.000,00               | 2.625.000,00     | 0,00                    | 100,00 |             |
| 7.01 . 7-01.0-00.0-00.02 . 02                         | <b>Program Penyelenggaraan Pemerintahan Dan Pelayanan Publik</b>  | 173.852.000,00             | 157.311.700,00   | (16.540.300,00)         | 90,49  |             |
| 7.01 . 7-01.0-00.0-00.02 . 02 . 2.01                  | <i>Koordinasi Penyelenggaraan Kegiatan Pemerintahan di Tingkat Kecamatan</i>  | 78.400.000,00              | 70.499.700,00    | (7.900.300,00)          | 89,92  |             |
| 7.01 . 7-01.0-00.0-00.02 . 02 . 2.01 . 01             | <b>Koordinasi/Sinergi Perencanaan dan Pelaksanaan Kegiatan Pemerintahan dengan Perangkat Daerah dan Instansi Vertikal Terkait</b> | 23.200.000,00              | 18.249.800,00    | (4.950.200,00)          | 78,66  |             |
| 7.01 . 7-01.0-00.0-00.02 . 02 . 2.01 . 01 . 5 . 1     | BELANJA OPERASI   | 23.200.000,00              | 18.249.800,00    | (4.950.200,00)          | 78,66  |             |
| 7.01 . 7-01.0-00.0-00.02 . 02 . 2.01 . 01 . 5 . 1 . 1 | - Belanja Pegawai   | 1.500.000,00               | 1.100.000,00     | (400.000,00)            | 73,33  |             |
| 7.01 . 7-01.0-00.0-00.02 . 02 . 2.01 . 01 . 5 . 1 . 2 | - Belanja Barang dan Jasa   | 21.700.000,00              | 17.149.800,00    | (4.550.200,00)          | 79,03  |             |
| 7.01 . 7-01.0-00.0-00.02 . 02 . 2.01 . 02             | <b>Peningkatan Efektifitas Kegiatan Pemerintahan di Tingkat Kecamatan</b>   | 55.200.000,00              | 52.249.900,00    | (2.950.100,00)          | 94,66  |             |
| 7.01 . 7-01.0-00.0-00.02 . 02 . 2.01 . 02 . 5 . 1     | BELANJA OPERASI   | 55.200.000,00              | 52.249.900,00    | (2.950.100,00)          | 94,66  |             |
| 7.01 . 7-01.0-00.0-00.02 . 02 . 2.01 . 02 . 5 . 1 . 1 | - Belanja Pegawai   | 2.000.000,00               | 800.000,00       | (1.200.000,00)          | 40,00  |             |
| 7.01 . 7-01.0-00.0-00.02 . 02 . 2.01 . 02 . 5 . 1 . 2 | - Belanja Barang dan Jasa   | 53.200.000,00              | 51.449.900,00    | (1.750.100,00)          | 96,71  |             |
| 7.01 . 7-01.0-00.0-00.02 . 02 . 2.02                  | <i>Penyelenggaraan Urusan Pemerintahan yang tidak Dilaksanakan oleh Unit Kerja Perangkat Daerah yang Ada di Kecamatan</i>         | 95.452.000,00              | 86.812.000,00    | (8.640.000,00)          | 90,95  |             |
| 7.01 . 7-01.0-00.0-00.02 . 02 . 2.02 . 01             | <b>Perencanaan Kegiatan Pelayanan kepada Masyarakat di Kecamatan</b>  | 27.500.000,00              | 26.400.000,00    | (1.100.000,00)          | 96,00  |             |
| 7.01 . 7-01.0-00.0-00.02 . 02 . 2.02 . 01 . 5 . 1     | BELANJA OPERASI   | 27.500.000,00              | 26.400.000,00    | (1.100.000,00)          | 96,00  |             |
| 7.01 . 7-01.0-00.0-00.02 . 02 . 2.02 . 01 . 5 . 1 . 1 | - Belanja Pegawai   | 2.000.000,00               | 2.000.000,00     | 0,00                    | 100,00 |             |
| 7.01 . 7-01.0-00.0-00.02 . 02 . 2.02 . 01 . 5 . 1 . 2 | - Belanja Barang dan Jasa   | 25.500.000,00              | 24.400.000,00    | (1.100.000,00)          | 95,69  |             |
| 7.01 . 7-01.0-00.0-00.02 . 02 . 2.02 . 03             | <b>Peningkatan Efektifitas Pelaksanaan Pelayanan kepada Masyarakat di Wilayah Kecamatan</b>                                       | 67.952.000,00              | 60.412.000,00    | (7.540.000,00)          | 88,90  |             |
| 7.01 . 7-01.0-00.0-00.02 . 02 . 2.02 . 03 . 5 . 1     | BELANJA OPERASI   | 67.952.000,00              | 60.412.000,00    | (7.540.000,00)          | 88,90  |             |
| 7.01 . 7-01.0-00.0-00.02 . 02 . 2.02 . 03 . 5 . 1 . 1 | - Belanja Pegawai   | 2.500.000,00               | 1.500.000,00     | (1.000.000,00)          | 60,00  |             |
| 7.01 . 7-01.0-00.0-00.02 . 02 . 2.02 . 03 . 5 . 1 . 2 | - Belanja Barang dan Jasa   | 65.452.000,00              | 58.912.000,00    | (6.540.000,00)          | 90,01  |             |
| 7.01 . 7-01.0-00.0-00.02 . 02 . 2.02 . 03 . 5 . 2     | BELANJA MODAL   | 0,00                       | 0,00             | 0,00                    | 0,00   |             |
| 7.01 . 7-01.0-00.0-00.02 . 02 . 2.02 . 03 . 5 . 2 . 5 | - Belanja Modal Aset Tetap Lainnya  | 0,00                       | 0,00             | 0,00                    | 0,00   |             |
| 7.01 . 7-01.0-00.0-00.02 . 03                         | <b>Program Pemberdayaan Masyarakat Desa Dan Kelurahan</b>   | 2.270.857.000,00           | 2.210.089.890,00 | (60.767.110,00)         | 97,32  |             |
| 7.01 . 7-01.0-00.0-00.02 . 03 . 2.02                  | <i>Kegiatan Pemberdayaan Kelurahan</i>  | 2.270.857.000,00           | 2.210.089.890,00 | (60.767.110,00)         | 97,32  |             |
| 7.01 . 7-01.0-00.0-00.02 . 03 . 2.02 . 01             | <b>Peningkatan Partisipasi Masyarakat dalam Forum Musyawarah Perencanaan Pembangunan di Kelurahan</b>                             | 85.020.000,00              | 76.223.500,00    | (8.796.500,00)          | 89,65  |             |
| 7.01 . 7-01.0-00.0-00.02 . 03 . 2.02 . 01 . 5 . 1     | BELANJA OPERASI   | 85.020.000,00              | 76.223.500,00    | (8.796.500,00)          | 89,65  |             |
| 7.01 . 7-01.0-00.0-00.02 . 03 . 2.02 . 01 . 5 . 1 . 1 | - Belanja Pegawai   | 3.000.000,00               | 3.000.000,00     | 0,00                    | 100,00 |             |
| 7.01 . 7-01.0-00.0-00.02 . 03 . 2.02 . 01 . 5 . 1 . 2 | - Belanja Barang dan Jasa   | 82.020.000,00              | 73.223.500,00    | (8.796.500,00)          | 89,28  |             |
| 7.01 . 7-01.0-00.0-00.02 . 03 . 2.02 . 02             | <b>Pembangunan Sarana dan Prasarana Kelurahan</b>   | 686.014.000,00             | 671.190.990,00   | (14.823.010,00)         | 97,84  |             |
| 7.01 . 7-01.0-00.0-00.02 . 03 . 2.02 . 02 . 5 . 1     | BELANJA OPERASI   | 165.875.000,00             | 156.274.661,00   | (9.600.339,00)          | 94,21  |             |

| KODE REKENING                           | URAIAN   | JUMLAH (Rp)                |                     | BERTAMBAH / (BERKURANG) |        | DASAR HUKUM |
|---|--|----------------------------|---------------------|-------------------------|--------|-------------|
|   |  | ANGGARAN SETELAH PERUBAHAN | REALISASI           | (Rp)                    | (%)    |             |
| 1                                       | 2  | 3                          | 4                   | 5 = 4 - 3               | 6      | 7           |
| 7.01.7-01.0-00.0-00.02.03.2.02.02.5.1.1 | - Belanja Pegawai  | 3.100.000,00               | 2.800.000,00        | (300.000,00)            | 90,32  |             |
| 7.01.7-01.0-00.0-00.02.03.2.02.02.5.1.2 | - Belanja Barang dan Jasa  | 22.375.000,00              | 22.375.000,00       | 0,00                    | 100,00 |             |
| 7.01.7-01.0-00.0-00.02.03.2.02.02.5.1.5 | - Belanja Hibah  | 140.400.000,00             | 131.099.661,00      | (9.300.339,00)          | 93,38  |             |
| 7.01.7-01.0-00.0-00.02.03.2.02.02.5.2   | BELANJA MODAL  | 520.139.000,00             | 514.916.329,00      | (5.222.671,00)          | 99,00  |             |
| 7.01.7-01.0-00.0-00.02.03.2.02.02.5.2.2 | - Belanja Modal Peralatan dan Mesin  | 45.000.000,00              | 40.760.000,00       | (4.240.000,00)          | 90,58  |             |
| 7.01.7-01.0-00.0-00.02.03.2.02.02.5.2.4 | - Belanja Modal Jalan, Jaringan, dan Irigasi   | 475.139.000,00             | 474.156.329,00      | (982.671,00)            | 99,79  |             |
| 7.01.7-01.0-00.0-00.02.03.2.02.03       | <b>Pemberdayaan Masyarakat di Kelurahan</b>  | 1.499.823.000,00           | 1.462.675.400,00    | (37.147.600,00)         | 97,52  |             |
| 7.01.7-01.0-00.0-00.02.03.2.02.03.5.1   | BELANJA OPERASI  | 1.485.863.000,00           | 1.450.715.400,00    | (35.147.600,00)         | 97,63  |             |
| 7.01.7-01.0-00.0-00.02.03.2.02.03.5.1.1 | - Belanja Pegawai  | 6.250.000,00               | 5.900.000,00        | (350.000,00)            | 94,40  |             |
| 7.01.7-01.0-00.0-00.02.03.2.02.03.5.1.2 | - Belanja Barang dan Jasa  | 1.479.613.000,00           | 1.444.815.400,00    | (34.797.600,00)         | 97,65  |             |
| 7.01.7-01.0-00.0-00.02.03.2.02.03.5.2   | BELANJA MODAL  | 13.960.000,00              | 11.960.000,00       | (2.000.000,00)          | 85,67  |             |
| 7.01.7-01.0-00.0-00.02.03.2.02.03.5.2.2 | - Belanja Modal Peralatan dan Mesin  | 460.000,00                 | 460.000,00          | 0,00                    | 100,00 |             |
| 7.01.7-01.0-00.0-00.02.03.2.02.03.5.2.5 | - Belanja Modal Aset Tetap Lainnya   | 13.500.000,00              | 11.500.000,00       | (2.000.000,00)          | 85,19  |             |
| 7.01.7-01.0-00.0-00.02.04               | <b>Program Koordinasi Ketentraman Dan Ketertiban Umum</b>  | 305.799.000,00             | 304.338.700,00      | (1.460.300,00)          | 99,52  |             |
| 7.01.7-01.0-00.0-00.02.04.2.01          | <i>Koordinasi Upaya Penyelenggaraan Ketenteraman dan Ketertiban Umum</i>   | 305.799.000,00             | 304.338.700,00      | (1.460.300,00)          | 99,52  |             |
| 7.01.7-01.0-00.0-00.02.04.2.01.01       | <b>Sinergitas dengan Kepolisian Negara Republik Indonesia, Tentara Nasional Indonesia dan Instansi Vertikal di Wilayah Kecamatan</b> | 305.799.000,00             | 304.338.700,00      | (1.460.300,00)          | 99,52  |             |
| 7.01.7-01.0-00.0-00.02.04.2.01.01.5.1   | BELANJA OPERASI  | 305.799.000,00             | 304.338.700,00      | (1.460.300,00)          | 99,52  |             |
| 7.01.7-01.0-00.0-00.02.04.2.01.01.5.1.1 | - Belanja Pegawai  | 3.450.000,00               | 2.050.000,00        | (1.400.000,00)          | 59,42  |             |
| 7.01.7-01.0-00.0-00.02.04.2.01.01.5.1.2 | - Belanja Barang dan Jasa  | 302.349.000,00             | 302.288.700,00      | (60.300,00)             | 99,98  |             |
|   | <b>SURPLUS / (DEFISIT)</b>   | (10.854.618.000,00)        | (10.070.308.035,00) | 784.309.965,00          | 92,77  |             |
|   | <b>PEMBIAYAAN NETTO</b>  | 0,00                       | 0,00                | 0,00                    | 0,00   |             |
|   | <b>SISA LEBIH PEMBIAYAAN ANGGARAN (SILPA)</b>  | (10.854.618.000,00)        | (10.070.308.035,00) | 784.309.965,00          | 92,77  |             |



**PEMERINTAH KOTA PEKALONGAN**  
**RINCIAN APBD MENURUT URUSAN PEMERINTAHAN DAERAH, ORGANISASI, PROGRAM, KEGIATAN, SUB KEGIATAN, KELOMPOK,**  
**DAN JENIS PENDAPATAN, BELANJA, DAN PEMBIAYAAN**  
 TAHUN ANGGARAN 2021

**Urusan Pemerintahan** : 4 UNSUR PENDUKUNG URUSAN PEMERINTAHAN  
**Bidang Pemerintahan** : 4.01 Sekretariat Daerah  
**Unit Organisasi** : 4.01 . 7-01.0-00.0-00.02 Kecamatan Pekalongan Selatan  
**Sub Unit Organisasi** : 4.01 . 7-01.0-00.0-00.02 . 00 Kecamatan Pekalongan Selatan

| KODE REKENING   | URAIAN  | JUMLAH (Rp)                |                  | BERTAMBAH / (BERKURANG) |        | DASAR HUKUM |
|---|---|----------------------------|------------------|-------------------------|--------|-------------|
|   |   | ANGGARAN SETELAH PERUBAHAN | REALISASI        | (Rp)                    | (%)    |             |
| 1   | 2   | 3                          | 4                | 5 = 4 - 3               | 6      | 7           |
| 4.01 . 7-01.0-00.0-00.02 . 01 . 2.01 . 01 . 5         | <b>BELANJA DAERAH</b>   | 7.319.752.000,00           | 6.625.400.754,00 | (694.351.246,00)        | 90,51  |             |
| 4.01 . 7-01.0-00.0-00.02 . 01                         | <b>Program Penunjang Urusan Pemerintahan Daerah Kabupaten/Kota</b>      | 6.920.101.000,00           | 6.243.740.354,00 | (676.360.646,00)        | 90,23  |             |
| 4.01 . 7-01.0-00.0-00.02 . 01 . 2.01                  | <i>Perencanaan, Penganggaran, dan Evaluasi Kinerja Perangkat Daerah</i> | 53.000.000,00              | 48.643.500,00    | (4.356.500,00)          | 91,78  |             |
| 4.01 . 7-01.0-00.0-00.02 . 01 . 2.01 . 01             | <b>Penyusunan Dokumen Perencanaan Perangkat Daerah</b>                  | 12.300.000,00              | 11.700.000,00    | (600.000,00)            | 95,12  |             |
| 4.01 . 7-01.0-00.0-00.02 . 01 . 2.01 . 01 . 5 . 1     | BELANJA OPERASI   | 12.300.000,00              | 11.700.000,00    | (600.000,00)            | 95,12  |             |
| 4.01 . 7-01.0-00.0-00.02 . 01 . 2.01 . 01 . 5 . 1 . 1 | - Belanja Pegawai   | 2.500.000,00               | 1.900.000,00     | (600.000,00)            | 76,00  |             |
| 4.01 . 7-01.0-00.0-00.02 . 01 . 2.01 . 01 . 5 . 1 . 2 | - Belanja Barang dan Jasa   | 9.800.000,00               | 9.800.000,00     | 0,00                    | 100,00 |             |
| 4.01 . 7-01.0-00.0-00.02 . 01 . 2.01 . 02             | <b>Koordinasi dan Penyusunan Dokumen RKA-SKPD</b>                       | 3.000.000,00               | 2.999.800,00     | (200,00)                | 99,99  |             |
| 4.01 . 7-01.0-00.0-00.02 . 01 . 2.01 . 02 . 5 . 1     | BELANJA OPERASI   | 3.000.000,00               | 2.999.800,00     | (200,00)                | 99,99  |             |
| 4.01 . 7-01.0-00.0-00.02 . 01 . 2.01 . 02 . 5 . 1 . 1 | - Belanja Pegawai   | 500.000,00                 | 500.000,00       | 0,00                    | 100,00 |             |
| 4.01 . 7-01.0-00.0-00.02 . 01 . 2.01 . 02 . 5 . 1 . 2 | - Belanja Barang dan Jasa   | 2.500.000,00               | 2.499.800,00     | (200,00)                | 99,99  |             |
| 4.01 . 7-01.0-00.0-00.02 . 01 . 2.01 . 07             | <b>Evaluasi Kinerja Perangkat Daerah</b>                                | 37.700.000,00              | 33.943.700,00    | (3.756.300,00)          | 90,04  |             |
| 4.01 . 7-01.0-00.0-00.02 . 01 . 2.01 . 07 . 5 . 1     | BELANJA OPERASI   | 37.700.000,00              | 33.943.700,00    | (3.756.300,00)          | 90,04  |             |
| 4.01 . 7-01.0-00.0-00.02 . 01 . 2.01 . 07 . 5 . 1 . 1 | - Belanja Pegawai   | 2.000.000,00               | 1.700.000,00     | (300.000,00)            | 85,00  |             |
| 4.01 . 7-01.0-00.0-00.02 . 01 . 2.01 . 07 . 5 . 1 . 2 | - Belanja Barang dan Jasa   | 35.700.000,00              | 32.243.700,00    | (3.456.300,00)          | 90,32  |             |
| 4.01 . 7-01.0-00.0-00.02 . 01 . 2.02                  | <i>Administrasi Keuangan Perangkat Daerah</i>                           | 6.260.410.000,00           | 5.610.206.982,00 | (650.203.018,00)        | 89,61  |             |
| 4.01 . 7-01.0-00.0-00.02 . 01 . 2.02 . 01             | <b>Penyediaan Gaji dan Tunjangan ASN</b>                                | 6.191.739.000,00           | 5.542.365.066,00 | (649.373.934,00)        | 89,51  |             |
| 4.01 . 7-01.0-00.0-00.02 . 01 . 2.02 . 01 . 5 . 1     | BELANJA OPERASI   | 6.191.739.000,00           | 5.542.365.066,00 | (649.373.934,00)        | 89,51  |             |
| 4.01 . 7-01.0-00.0-00.02 . 01 . 2.02 . 01 . 5 . 1 . 1 | - Belanja Pegawai   | 6.191.739.000,00           | 5.542.365.066,00 | (649.373.934,00)        | 89,51  |             |
| 4.01 . 7-01.0-00.0-00.02 . 01 . 2.02 . 03             | <b>Pelaksanaan Penatausahaan dan Pengujian/Verifikasi Keuangan SKPD</b> | 65.671.000,00              | 64.897.116,00    | (773.884,00)            | 98,82  |             |
| 4.01 . 7-01.0-00.0-00.02 . 01 . 2.02 . 03 . 5 . 1     | BELANJA OPERASI   | 65.671.000,00              | 64.897.116,00    | (773.884,00)            | 98,82  |             |
| 4.01 . 7-01.0-00.0-00.02 . 01 . 2.02 . 03 . 5 . 1 . 1 | - Belanja Pegawai   | 32.100.000,00              | 31.350.000,00    | (750.000,00)            | 97,66  |             |

| KODE REKENING                     | URAIAN | JUMLAH (Rp)   |                | BERTAMBAH / (BERKURANG) |                | DASAR HUKUM |  |
|-----------------------------------|--------|---|----------------|-------------------------|----------------|-------------|--|
|                                   |        | ANGGARAN SETELAH PERUBAHAN  | REALISASI      | (Rp)                    | (%)            |             |  |
| 1                                 | 2      | 3   | 4              | 5 = 4 - 3               | 6              | 7           |  |
| 4.01.7-01.0-00.0-00.02.01.2.02.03 | .5.1.2 | - Belanja Barang dan Jasa   | 33.571.000,00  | 33.547.116,00           | (23.884,00)    | 99,93       |  |
| 4.01.7-01.0-00.0-00.02.01.2.02.05 |        | <b>Koordinasi dan Penyusunan Laporan Keuangan Akhir Tahun SKPD</b>      | 3.000.000,00   | 2.944.800,00            | (55.200,00)    | 98,16       |  |
| 4.01.7-01.0-00.0-00.02.01.2.02.05 | .5.1   | BELANJA OPERASI   | 3.000.000,00   | 2.944.800,00            | (55.200,00)    | 98,16       |  |
| 4.01.7-01.0-00.0-00.02.01.2.02.05 | .5.1.1 | - Belanja Pegawai   | 1.000.000,00   | 1.000.000,00            | 0,00           | 100,00      |  |
| 4.01.7-01.0-00.0-00.02.01.2.02.05 | .5.1.2 | - Belanja Barang dan Jasa   | 2.000.000,00   | 1.944.800,00            | (55.200,00)    | 97,24       |  |
| 4.01.7-01.0-00.0-00.02.01.2.06    |        | <i>Administrasi Umum Perangkat Daerah</i>                               | 89.120.000,00  | 85.400.100,00           | (3.719.900,00) | 95,83       |  |
| 4.01.7-01.0-00.0-00.02.01.2.06.01 |        | <b>Penyediaan Komponen Instalasi Listrik/Penerangan Bangunan Kantor</b> | 3.000.000,00   | 2.965.200,00            | (34.800,00)    | 98,84       |  |
| 4.01.7-01.0-00.0-00.02.01.2.06.01 | .5.1   | BELANJA OPERASI   | 3.000.000,00   | 2.965.200,00            | (34.800,00)    | 98,84       |  |
| 4.01.7-01.0-00.0-00.02.01.2.06.01 | .5.1.2 | - Belanja Barang dan Jasa   | 3.000.000,00   | 2.965.200,00            | (34.800,00)    | 98,84       |  |
| 4.01.7-01.0-00.0-00.02.01.2.06.02 |        | <b>Penyediaan Peralatan dan Perlengkapan Kantor</b>                     | 39.220.000,00  | 37.421.800,00           | (1.798.200,00) | 95,42       |  |
| 4.01.7-01.0-00.0-00.02.01.2.06.02 | .5.1   | BELANJA OPERASI   | 14.240.000,00  | 14.239.800,00           | (200,00)       | 100,00      |  |
| 4.01.7-01.0-00.0-00.02.01.2.06.02 | .5.1.2 | - Belanja Barang dan Jasa   | 14.240.000,00  | 14.239.800,00           | (200,00)       | 100,00      |  |
| 4.01.7-01.0-00.0-00.02.01.2.06.02 | .5.2   | BELANJA MODAL   | 24.980.000,00  | 23.182.000,00           | (1.798.000,00) | 92,80       |  |
| 4.01.7-01.0-00.0-00.02.01.2.06.02 | .5.2.2 | - Belanja Modal Peralatan dan Mesin                                     | 24.980.000,00  | 23.182.000,00           | (1.798.000,00) | 92,80       |  |
| 4.01.7-01.0-00.0-00.02.01.2.06.03 |        | <b>Penyediaan Peralatan Rumah Tangga</b>                                | 3.500.000,00   | 3.500.000,00            | 0,00           | 100,00      |  |
| 4.01.7-01.0-00.0-00.02.01.2.06.03 | .5.1   | BELANJA OPERASI   | 3.500.000,00   | 3.500.000,00            | 0,00           | 100,00      |  |
| 4.01.7-01.0-00.0-00.02.01.2.06.03 | .5.1.2 | - Belanja Barang dan Jasa   | 3.500.000,00   | 3.500.000,00            | 0,00           | 100,00      |  |
| 4.01.7-01.0-00.0-00.02.01.2.06.04 |        | <b>Penyediaan Bahan Logistik Kantor</b>                                 | 28.400.000,00  | 27.242.000,00           | (1.158.000,00) | 95,92       |  |
| 4.01.7-01.0-00.0-00.02.01.2.06.04 | .5.1   | BELANJA OPERASI   | 28.400.000,00  | 27.242.000,00           | (1.158.000,00) | 95,92       |  |
| 4.01.7-01.0-00.0-00.02.01.2.06.04 | .5.1.1 | - Belanja Pegawai   | 1.500.000,00   | 1.500.000,00            | 0,00           | 100,00      |  |
| 4.01.7-01.0-00.0-00.02.01.2.06.04 | .5.1.2 | - Belanja Barang dan Jasa   | 26.900.000,00  | 25.742.000,00           | (1.158.000,00) | 95,70       |  |
| 4.01.7-01.0-00.0-00.02.01.2.06.05 |        | <b>Penyediaan Barang Cetak dan Penggandaan</b>                          | 5.000.000,00   | 4.999.100,00            | (900,00)       | 99,98       |  |
| 4.01.7-01.0-00.0-00.02.01.2.06.05 | .5.1   | BELANJA OPERASI   | 5.000.000,00   | 4.999.100,00            | (900,00)       | 99,98       |  |
| 4.01.7-01.0-00.0-00.02.01.2.06.05 | .5.1.1 | - Belanja Pegawai   | 500.000,00     | 500.000,00              | 0,00           | 100,00      |  |
| 4.01.7-01.0-00.0-00.02.01.2.06.05 | .5.1.2 | - Belanja Barang dan Jasa   | 4.500.000,00   | 4.499.100,00            | (900,00)       | 99,98       |  |
| 4.01.7-01.0-00.0-00.02.01.2.06.06 |        | <b>Penyediaan Bahan Bacaan dan Peraturan Perundang-undangan</b>         | 2.500.000,00   | 2.080.000,00            | (420.000,00)   | 83,20       |  |
| 4.01.7-01.0-00.0-00.02.01.2.06.06 | .5.1   | BELANJA OPERASI   | 2.400.000,00   | 1.980.000,00            | (420.000,00)   | 82,50       |  |
| 4.01.7-01.0-00.0-00.02.01.2.06.06 | .5.1.2 | - Belanja Barang dan Jasa   | 2.400.000,00   | 1.980.000,00            | (420.000,00)   | 82,50       |  |
| 4.01.7-01.0-00.0-00.02.01.2.06.06 | .5.2   | BELANJA MODAL   | 100.000,00     | 100.000,00              | 0,00           | 100,00      |  |
| 4.01.7-01.0-00.0-00.02.01.2.06.06 | .5.2.5 | - Belanja Modal Aset Tetap Lainnya                                      | 100.000,00     | 100.000,00              | 0,00           | 100,00      |  |
| 4.01.7-01.0-00.0-00.02.01.2.06.09 |        | <b>Penyelenggaraan Rapat Koordinasi dan Konsultasi SKPD</b>             | 7.500.000,00   | 7.192.000,00            | (308.000,00)   | 95,89       |  |
| 4.01.7-01.0-00.0-00.02.01.2.06.09 | .5.1   | BELANJA OPERASI   | 7.500.000,00   | 7.192.000,00            | (308.000,00)   | 95,89       |  |
| 4.01.7-01.0-00.0-00.02.01.2.06.09 | .5.1.2 | - Belanja Barang dan Jasa   | 7.500.000,00   | 7.192.000,00            | (308.000,00)   | 95,89       |  |
| 4.01.7-01.0-00.0-00.02.01.2.07    |        | <i>Pengadaan Barang Milik Daerah Penunjang Urusan Pemerintah Daerah</i> | 200.000.000,00 | 196.887.500,00          | (3.112.500,00) | 98,44       |  |



| KODE REKENING   | URAIAN   | JUMLAH (Rp)                |                | BERTAMBAH / (BERKURANG) |        | DASAR HUKUM |
|---|--|----------------------------|----------------|-------------------------|--------|-------------|
|   |  | ANGGARAN SETELAH PERUBAHAN | REALISASI      | (Rp)                    | (%)    |             |
| 1   | 2  | 3                          | 4              | 5 = 4 - 3               | 6      | 7           |
| 4.01 . 7-01.0-00.0-00.02 . 01 . 2.07 . 09             | <b>Pengadaan Gedung Kantor atau Bangunan Lainnya</b>   | 200.000.000,00             | 196.887.500,00 | (3.112.500,00)          | 98,44  |             |
| 4.01 . 7-01.0-00.0-00.02 . 01 . 2.07 . 09 . 5 . 1     | BELANJA OPERASI  | 1.725.000,00               | 1.725.000,00   | 0,00                    | 100,00 |             |
| 4.01 . 7-01.0-00.0-00.02 . 01 . 2.07 . 09 . 5 . 1 . 1 | - Belanja Pegawai  | 1.725.000,00               | 1.725.000,00   | 0,00                    | 100,00 |             |
| 4.01 . 7-01.0-00.0-00.02 . 01 . 2.07 . 09 . 5 . 2     | BELANJA MODAL  | 198.275.000,00             | 195.162.500,00 | (3.112.500,00)          | 98,43  |             |
| 4.01 . 7-01.0-00.0-00.02 . 01 . 2.07 . 09 . 5 . 2 . 3 | - Belanja Modal Gedung dan Bangunan  | 198.275.000,00             | 195.162.500,00 | (3.112.500,00)          | 98,43  |             |
| 4.01 . 7-01.0-00.0-00.02 . 01 . 2.08                  | <i>Penyediaan Jasa Penunjang Urusan Pemerintahan Daerah</i>  | 219.455.000,00             | 211.166.135,00 | (8.288.865,00)          | 96,22  |             |
| 4.01 . 7-01.0-00.0-00.02 . 01 . 2.08 . 01             | <b>Penyediaan Jasa Surat Menyurat</b>  | 2.100.000,00               | 2.080.000,00   | (20.000,00)             | 99,05  |             |
| 4.01 . 7-01.0-00.0-00.02 . 01 . 2.08 . 01 . 5 . 1     | BELANJA OPERASI  | 2.100.000,00               | 2.080.000,00   | (20.000,00)             | 99,05  |             |
| 4.01 . 7-01.0-00.0-00.02 . 01 . 2.08 . 01 . 5 . 1 . 2 | - Belanja Barang dan Jasa  | 2.100.000,00               | 2.080.000,00   | (20.000,00)             | 99,05  |             |
| 4.01 . 7-01.0-00.0-00.02 . 01 . 2.08 . 02             | <b>Penyediaan Jasa Komunikasi, Sumber Daya Air dan Listrik</b>   | 50.000.000,00              | 41.850.031,00  | (8.149.969,00)          | 83,70  |             |
| 4.01 . 7-01.0-00.0-00.02 . 01 . 2.08 . 02 . 5 . 1     | BELANJA OPERASI  | 50.000.000,00              | 41.850.031,00  | (8.149.969,00)          | 83,70  |             |
| 4.01 . 7-01.0-00.0-00.02 . 01 . 2.08 . 02 . 5 . 1 . 2 | - Belanja Barang dan Jasa  | 50.000.000,00              | 41.850.031,00  | (8.149.969,00)          | 83,70  |             |
| 4.01 . 7-01.0-00.0-00.02 . 01 . 2.08 . 04             | <b>Penyediaan Jasa Pelayanan Umum Kantor</b>   | 167.355.000,00             | 167.236.104,00 | (118.896,00)            | 99,93  |             |
| 4.01 . 7-01.0-00.0-00.02 . 01 . 2.08 . 04 . 5 . 1     | BELANJA OPERASI  | 167.355.000,00             | 167.236.104,00 | (118.896,00)            | 99,93  |             |
| 4.01 . 7-01.0-00.0-00.02 . 01 . 2.08 . 04 . 5 . 1 . 2 | - Belanja Barang dan Jasa  | 167.355.000,00             | 167.236.104,00 | (118.896,00)            | 99,93  |             |
| 4.01 . 7-01.0-00.0-00.02 . 01 . 2.09                  | <i>Pemeliharaan Barang Milik Daerah Penunjang Urusan Pemerintahan Daerah</i>   | 98.116.000,00              | 91.436.137,00  | (6.679.863,00)          | 93,19  |             |
| 4.01 . 7-01.0-00.0-00.02 . 01 . 2.09 . 01             | <b>Penyediaan Jasa Pemeliharaan, Biaya Pemeliharaan, dan Pajak Kendaraan Perorangan Dinas atau Kendaraan Dinas Jabatan</b> | 77.116.000,00              | 71.068.137,00  | (6.047.863,00)          | 92,16  |             |
| 4.01 . 7-01.0-00.0-00.02 . 01 . 2.09 . 01 . 5 . 1     | BELANJA OPERASI  | 77.116.000,00              | 71.068.137,00  | (6.047.863,00)          | 92,16  |             |
| 4.01 . 7-01.0-00.0-00.02 . 01 . 2.09 . 01 . 5 . 1 . 1 | - Belanja Pegawai  | 1.500.000,00               | 1.500.000,00   | 0,00                    | 100,00 |             |
| 4.01 . 7-01.0-00.0-00.02 . 01 . 2.09 . 01 . 5 . 1 . 2 | - Belanja Barang dan Jasa  | 75.616.000,00              | 69.568.137,00  | (6.047.863,00)          | 92,00  |             |
| 4.01 . 7-01.0-00.0-00.02 . 01 . 2.09 . 09             | <b>Pemeliharaan/Rehabilitasi Gedung Kantor dan Bangunan Lainnya</b>  | 11.000.000,00              | 10.550.000,00  | (450.000,00)            | 95,91  |             |
| 4.01 . 7-01.0-00.0-00.02 . 01 . 2.09 . 09 . 5 . 1     | BELANJA OPERASI  | 11.000.000,00              | 10.550.000,00  | (450.000,00)            | 95,91  |             |
| 4.01 . 7-01.0-00.0-00.02 . 01 . 2.09 . 09 . 5 . 1 . 1 | - Belanja Pegawai  | 500.000,00                 | 500.000,00     | 0,00                    | 100,00 |             |
| 4.01 . 7-01.0-00.0-00.02 . 01 . 2.09 . 09 . 5 . 1 . 2 | - Belanja Barang dan Jasa  | 10.500.000,00              | 10.050.000,00  | (450.000,00)            | 95,71  |             |
| 4.01 . 7-01.0-00.0-00.02 . 01 . 2.09 . 10             | <b>Pemeliharaan/Rehabilitasi Sarana dan Prasarana Gedung Kantor atau Bangunan Lainnya</b>                                  | 10.000.000,00              | 9.818.000,00   | (182.000,00)            | 98,18  |             |
| 4.01 . 7-01.0-00.0-00.02 . 01 . 2.09 . 10 . 5 . 1     | BELANJA OPERASI  | 7.375.000,00               | 7.193.000,00   | (182.000,00)            | 97,53  |             |
| 4.01 . 7-01.0-00.0-00.02 . 01 . 2.09 . 10 . 5 . 1 . 1 | - Belanja Pegawai  | 500.000,00                 | 500.000,00     | 0,00                    | 100,00 |             |
| 4.01 . 7-01.0-00.0-00.02 . 01 . 2.09 . 10 . 5 . 1 . 2 | - Belanja Barang dan Jasa  | 6.875.000,00               | 6.693.000,00   | (182.000,00)            | 97,35  |             |
| 4.01 . 7-01.0-00.0-00.02 . 01 . 2.09 . 10 . 5 . 2     | BELANJA MODAL  | 2.625.000,00               | 2.625.000,00   | 0,00                    | 100,00 |             |
| 4.01 . 7-01.0-00.0-00.02 . 01 . 2.09 . 10 . 5 . 2 . 4 | - Belanja Modal Jalan, Jaringan, dan Irigasi   | 2.625.000,00               | 2.625.000,00   | 0,00                    | 100,00 |             |
| 7.01 . 7-01.0-00.0-00.02 . 02                         | <b>Program Penyelenggaraan Pemerintahan Dan Pelayanan Publik</b>   | 173.852.000,00             | 157.311.700,00 | (16.540.300,00)         | 90,49  |             |
| 7.01 . 7-01.0-00.0-00.02 . 02 . 2.01                  | <i>Koordinasi Penyelenggaraan Kegiatan Pemerintahan di Tingkat Kecamatan</i>   | 78.400.000,00              | 70.499.700,00  | (7.900.300,00)          | 89,92  |             |

| KODE REKENING   | URAIAN   | JUMLAH (Rp)                |                    | BERTAMBAH / (BERKURANG) |        | DASAR HUKUM |
|---|--|----------------------------|--------------------|-------------------------|--------|-------------|
|   |  | ANGGARAN SETELAH PERUBAHAN | REALISASI          | (Rp)                    | (%)    |             |
| 1   | 2  | 3                          | 4                  | 5 = 4 - 3               | 6      | 7           |
| 7.01 . 7-01.0-00.0-00.02 . 02 . 2.01 . 01             | <b>Koordinasi/Sinergi Perencanaan dan Pelaksanaan Kegiatan Pemerintahan dengan Perangkat Daerah dan Instansi Vertikal Terkait</b>    | 23.200.000,00              | 18.249.800,00      | (4.950.200,00)          | 78,66  |             |
| 7.01 . 7-01.0-00.0-00.02 . 02 . 2.01 . 01 . 5 . 1     | BELANJA OPERASI  | 23.200.000,00              | 18.249.800,00      | (4.950.200,00)          | 78,66  |             |
| 7.01 . 7-01.0-00.0-00.02 . 02 . 2.01 . 01 . 5 . 1 . 1 | - Belanja Pegawai  | 1.500.000,00               | 1.100.000,00       | (400.000,00)            | 73,33  |             |
| 7.01 . 7-01.0-00.0-00.02 . 02 . 2.01 . 01 . 5 . 1 . 2 | - Belanja Barang dan Jasa  | 21.700.000,00              | 17.149.800,00      | (4.550.200,00)          | 79,03  |             |
| 7.01 . 7-01.0-00.0-00.02 . 02 . 2.01 . 02             | <b>Peningkatan Efektifitas Kegiatan Pemerintahan di Tingkat Kecamatan</b>  | 55.200.000,00              | 52.249.900,00      | (2.950.100,00)          | 94,66  |             |
| 7.01 . 7-01.0-00.0-00.02 . 02 . 2.01 . 02 . 5 . 1     | BELANJA OPERASI  | 55.200.000,00              | 52.249.900,00      | (2.950.100,00)          | 94,66  |             |
| 7.01 . 7-01.0-00.0-00.02 . 02 . 2.01 . 02 . 5 . 1 . 1 | - Belanja Pegawai  | 2.000.000,00               | 800.000,00         | (1.200.000,00)          | 40,00  |             |
| 7.01 . 7-01.0-00.0-00.02 . 02 . 2.01 . 02 . 5 . 1 . 2 | - Belanja Barang dan Jasa  | 53.200.000,00              | 51.449.900,00      | (1.750.100,00)          | 96,71  |             |
| 7.01 . 7-01.0-00.0-00.02 . 02 . 2.02                  | <i>Penyelenggaraan Urusan Pemerintahan yang tidak Dilaksanakan oleh Unit Kerja Perangkat Daerah yang Ada di Kecamatan</i>            | 95.452.000,00              | 86.812.000,00      | (8.640.000,00)          | 90,95  |             |
| 7.01 . 7-01.0-00.0-00.02 . 02 . 2.02 . 01             | <b>Perencanaan Kegiatan Pelayanan kepada Masyarakat di Kecamatan</b>   | 27.500.000,00              | 26.400.000,00      | (1.100.000,00)          | 96,00  |             |
| 7.01 . 7-01.0-00.0-00.02 . 02 . 2.02 . 01 . 5 . 1     | BELANJA OPERASI  | 27.500.000,00              | 26.400.000,00      | (1.100.000,00)          | 96,00  |             |
| 7.01 . 7-01.0-00.0-00.02 . 02 . 2.02 . 01 . 5 . 1 . 1 | - Belanja Pegawai  | 2.000.000,00               | 2.000.000,00       | 0,00                    | 100,00 |             |
| 7.01 . 7-01.0-00.0-00.02 . 02 . 2.02 . 01 . 5 . 1 . 2 | - Belanja Barang dan Jasa  | 25.500.000,00              | 24.400.000,00      | (1.100.000,00)          | 95,69  |             |
| 7.01 . 7-01.0-00.0-00.02 . 02 . 2.02 . 03             | <b>Peningkatan Efektifitas Pelaksanaan Pelayanan kepada Masyarakat di Wilayah Kecamatan</b>  | 67.952.000,00              | 60.412.000,00      | (7.540.000,00)          | 88,90  |             |
| 7.01 . 7-01.0-00.0-00.02 . 02 . 2.02 . 03 . 5 . 1     | BELANJA OPERASI  | 67.952.000,00              | 60.412.000,00      | (7.540.000,00)          | 88,90  |             |
| 7.01 . 7-01.0-00.0-00.02 . 02 . 2.02 . 03 . 5 . 1 . 1 | - Belanja Pegawai  | 2.500.000,00               | 1.500.000,00       | (1.000.000,00)          | 60,00  |             |
| 7.01 . 7-01.0-00.0-00.02 . 02 . 2.02 . 03 . 5 . 1 . 2 | - Belanja Barang dan Jasa  | 65.452.000,00              | 58.912.000,00      | (6.540.000,00)          | 90,01  |             |
| 7.01 . 7-01.0-00.0-00.02 . 02 . 2.02 . 03 . 5 . 2     | BELANJA MODAL  | 0,00                       | 0,00               | 0,00                    | 0,00   |             |
| 7.01 . 7-01.0-00.0-00.02 . 02 . 2.02 . 03 . 5 . 2 . 5 | - Belanja Modal Aset Tetap Lainnya   | 0,00                       | 0,00               | 0,00                    | 0,00   |             |
| 7.01 . 7-01.0-00.0-00.02 . 04                         | <b>Program Koordinasi Ketentraman Dan Ketertiban Umum</b>  | 225.799.000,00             | 224.348.700,00     | (1.450.300,00)          | 99,36  |             |
| 7.01 . 7-01.0-00.0-00.02 . 04 . 2.01                  | <i>Koordinasi Upaya Penyelenggaraan Ketentraman dan Ketertiban Umum</i>  | 225.799.000,00             | 224.348.700,00     | (1.450.300,00)          | 99,36  |             |
| 7.01 . 7-01.0-00.0-00.02 . 04 . 2.01 . 01             | <b>Sinergitas dengan Kepolisian Negara Republik Indonesia, Tentara Nasional Indonesia dan Instansi Vertikal di Wilayah Kecamatan</b> | 225.799.000,00             | 224.348.700,00     | (1.450.300,00)          | 99,36  |             |
| 7.01 . 7-01.0-00.0-00.02 . 04 . 2.01 . 01 . 5 . 1     | BELANJA OPERASI  | 225.799.000,00             | 224.348.700,00     | (1.450.300,00)          | 99,36  |             |
| 7.01 . 7-01.0-00.0-00.02 . 04 . 2.01 . 01 . 5 . 1 . 1 | - Belanja Pegawai  | 3.450.000,00               | 2.050.000,00       | (1.400.000,00)          | 59,42  |             |
| 7.01 . 7-01.0-00.0-00.02 . 04 . 2.01 . 01 . 5 . 1 . 2 | - Belanja Barang dan Jasa  | 222.349.000,00             | 222.298.700,00     | (50.300,00)             | 99,98  |             |
|   | <b>SURPLUS / (DEFISIT)</b>   | (7.319.752.000,00)         | (6.625.400.754,00) | 694.351.246,00          | 90,51  |             |
|   | <b>PEMBIAYAAN NETTO</b>  | 0,00                       | 0,00               | 0,00                    | 0,00   |             |
|   | <b>SISA LEBIH PEMBIAYAAN ANGGARAN (SILPA)</b>  | (7.319.752.000,00)         | (6.625.400.754,00) | 694.351.246,00          | 90,51  |             |



**PEMERINTAH KOTA PEKALONGAN**  
**RINCIAN APBD MENURUT URUSAN PEMERINTAHAN DAERAH, ORGANISASI, PROGRAM, KEGIATAN, SUB KEGIATAN, KELOMPOK,**  
**DAN JENIS PENDAPATAN, BELANJA, DAN PEMBIAYAAN**  
 TAHUN ANGGARAN 2021

**Urusan Pemerintahan** : 4 UNSUR PENDUKUNG URUSAN PEMERINTAHAN  
**Bidang Pemerintahan** : 4.01 Sekretariat Daerah  
**Unit Organisasi** : 4.01 . 7-01.0-00.0-00.02 Kecamatan Pekalongan Selatan  
**Sub Unit Organisasi** : 4.01 . 7-01.0-00.0-00.02 . 01 Kelurahan Jenggot

| KODE REKENING   | URAIAN  | JUMLAH (Rp)                |                | BERTAMBAH / (BERKURANG) |        | DASAR HUKUM |
|---|---|----------------------------|----------------|-------------------------|--------|-------------|
|   |   | ANGGARAN SETELAH PERUBAHAN | REALISASI      | (Rp)                    | (%)    |             |
| 1   | 2   | 3                          | 4              | 5 = 4 - 3               | 6      | 7           |
| 4.01 . 7-01.0-00.0-00.02 . 01 . 2.01 . 07 . 5         | <b>BELANJA DAERAH</b>   | 559.359.000,00             | 550.827.427,00 | (8.531.573,00)          | 98,47  |             |
| 4.01 . 7-01.0-00.0-00.02 . 01                         | <b>Program Penunjang Urusan Pemerintahan Daerah Kabupaten/Kota</b>      | 158.922.000,00             | 155.227.127,00 | (3.694.873,00)          | 97,68  |             |
| 4.01 . 7-01.0-00.0-00.02 . 01 . 2.01                  | <i>Perencanaan, Penganggaran, dan Evaluasi Kinerja Perangkat Daerah</i> | 9.900.000,00               | 9.900.000,00   | 0,00                    | 100,00 |             |
| 4.01 . 7-01.0-00.0-00.02 . 01 . 2.01 . 07             | <b>Evaluasi Kinerja Perangkat Daerah</b>                                | 9.900.000,00               | 9.900.000,00   | 0,00                    | 100,00 |             |
| 4.01 . 7-01.0-00.0-00.02 . 01 . 2.01 . 07 . 5 . 1     | <b>BELANJA OPERASI</b>  | 9.900.000,00               | 9.900.000,00   | 0,00                    | 100,00 |             |
| 4.01 . 7-01.0-00.0-00.02 . 01 . 2.01 . 07 . 5 . 1 . 1 | - Belanja Pegawai   | 600.000,00                 | 600.000,00     | 0,00                    | 100,00 |             |
| 4.01 . 7-01.0-00.0-00.02 . 01 . 2.01 . 07 . 5 . 1 . 2 | - Belanja Barang dan Jasa   | 9.300.000,00               | 9.300.000,00   | 0,00                    | 100,00 |             |
| 4.01 . 7-01.0-00.0-00.02 . 01 . 2.02                  | <i>Administrasi Keuangan Perangkat Daerah</i>                           | 23.400.000,00              | 23.400.000,00  | 0,00                    | 100,00 |             |
| 4.01 . 7-01.0-00.0-00.02 . 01 . 2.02 . 03             | <b>Pelaksanaan Penatausahaan dan Pengujian/Verifikasi Keuangan SKPD</b> | 23.400.000,00              | 23.400.000,00  | 0,00                    | 100,00 |             |
| 4.01 . 7-01.0-00.0-00.02 . 01 . 2.02 . 03 . 5 . 1     | <b>BELANJA OPERASI</b>  | 23.400.000,00              | 23.400.000,00  | 0,00                    | 100,00 |             |
| 4.01 . 7-01.0-00.0-00.02 . 01 . 2.02 . 03 . 5 . 1 . 1 | - Belanja Pegawai   | 23.400.000,00              | 23.400.000,00  | 0,00                    | 100,00 |             |
| 4.01 . 7-01.0-00.0-00.02 . 01 . 2.06                  | <i>Administrasi Umum Perangkat Daerah</i>                               | 49.500.000,00              | 49.024.000,00  | (476.000,00)            | 99,04  |             |
| 4.01 . 7-01.0-00.0-00.02 . 01 . 2.06 . 01             | <b>Penyediaan Komponen Instalasi Listrik/Penerangan Bangunan Kantor</b> | 800.000,00                 | 800.000,00     | 0,00                    | 100,00 |             |
| 4.01 . 7-01.0-00.0-00.02 . 01 . 2.06 . 01 . 5 . 1     | <b>BELANJA OPERASI</b>  | 800.000,00                 | 800.000,00     | 0,00                    | 100,00 |             |
| 4.01 . 7-01.0-00.0-00.02 . 01 . 2.06 . 01 . 5 . 1 . 2 | - Belanja Barang dan Jasa   | 800.000,00                 | 800.000,00     | 0,00                    | 100,00 |             |
| 4.01 . 7-01.0-00.0-00.02 . 01 . 2.06 . 02             | <b>Penyediaan Peralatan dan Perlengkapan Kantor</b>                     | 18.450.000,00              | 18.450.000,00  | 0,00                    | 100,00 |             |
| 4.01 . 7-01.0-00.0-00.02 . 01 . 2.06 . 02 . 5 . 1     | <b>BELANJA OPERASI</b>  | 8.450.000,00               | 8.450.000,00   | 0,00                    | 100,00 |             |
| 4.01 . 7-01.0-00.0-00.02 . 01 . 2.06 . 02 . 5 . 1 . 2 | - Belanja Barang dan Jasa   | 4.600.000,00               | 4.600.000,00   | 0,00                    | 100,00 |             |
| 4.01 . 7-01.0-00.0-00.02 . 01 . 2.06 . 02 . 5 . 1 . 5 | - Belanja Hibah   | 3.850.000,00               | 3.850.000,00   | 0,00                    | 100,00 |             |
| 4.01 . 7-01.0-00.0-00.02 . 01 . 2.06 . 02 . 5 . 2     | <b>BELANJA MODAL</b>  | 10.000.000,00              | 10.000.000,00  | 0,00                    | 100,00 |             |
| 4.01 . 7-01.0-00.0-00.02 . 01 . 2.06 . 02 . 5 . 2 . 2 | - Belanja Modal Peralatan dan Mesin                                     | 10.000.000,00              | 10.000.000,00  | 0,00                    | 100,00 |             |
| 4.01 . 7-01.0-00.0-00.02 . 01 . 2.06 . 03             | <b>Penyediaan Peralatan Rumah Tangga</b>                                | 750.000,00                 | 750.000,00     | 0,00                    | 100,00 |             |

| KODE REKENING                           | URAIAN   | JUMLAH (Rp)                |               | BERTAMBAH / (BERKURANG) |        | DASAR HUKUM |
|---|--|----------------------------|---------------|-------------------------|--------|-------------|
|   |  | ANGGARAN SETELAH PERUBAHAN | REALISASI     | (Rp)                    | (%)    |             |
| 1                                       | 2  | 3                          | 4             | 5 = 4 - 3               | 6      | 7           |
| 4.01.7-01.0-00.0-00.02.01.2.06.03.5.1   | BELANJA OPERASI  | 750.000,00                 | 750.000,00    | 0,00                    | 100,00 |             |
| 4.01.7-01.0-00.0-00.02.01.2.06.03.5.1.2 | - Belanja Barang dan Jasa  | 750.000,00                 | 750.000,00    | 0,00                    | 100,00 |             |
| 4.01.7-01.0-00.0-00.02.01.2.06.04       | <b>Penyediaan Bahan Logistik Kantor</b>  | 23.000.000,00              | 22.984.000,00 | (16.000,00)             | 99,93  |             |
| 4.01.7-01.0-00.0-00.02.01.2.06.04.5.1   | BELANJA OPERASI  | 23.000.000,00              | 22.984.000,00 | (16.000,00)             | 99,93  |             |
| 4.01.7-01.0-00.0-00.02.01.2.06.04.5.1.1 | - Belanja Pegawai  | 1.200.000,00               | 1.200.000,00  | 0,00                    | 100,00 |             |
| 4.01.7-01.0-00.0-00.02.01.2.06.04.5.1.2 | - Belanja Barang dan Jasa  | 21.800.000,00              | 21.784.000,00 | (16.000,00)             | 99,93  |             |
| 4.01.7-01.0-00.0-00.02.01.2.06.05       | <b>Penyediaan Barang Cetak dan Penggandaan</b>   | 4.000.000,00               | 4.000.000,00  | 0,00                    | 100,00 |             |
| 4.01.7-01.0-00.0-00.02.01.2.06.05.5.1   | BELANJA OPERASI  | 4.000.000,00               | 4.000.000,00  | 0,00                    | 100,00 |             |
| 4.01.7-01.0-00.0-00.02.01.2.06.05.5.1.1 | - Belanja Pegawai  | 600.000,00                 | 600.000,00    | 0,00                    | 100,00 |             |
| 4.01.7-01.0-00.0-00.02.01.2.06.05.5.1.2 | - Belanja Barang dan Jasa  | 3.400.000,00               | 3.400.000,00  | 0,00                    | 100,00 |             |
| 4.01.7-01.0-00.0-00.02.01.2.06.06       | <b>Penyediaan Bahan Bacaan dan Peraturan Perundang-undangan</b>  | 2.500.000,00               | 2.040.000,00  | (460.000,00)            | 81,60  |             |
| 4.01.7-01.0-00.0-00.02.01.2.06.06.5.1   | BELANJA OPERASI  | 2.500.000,00               | 2.040.000,00  | (460.000,00)            | 81,60  |             |
| 4.01.7-01.0-00.0-00.02.01.2.06.06.5.1.2 | - Belanja Barang dan Jasa  | 2.500.000,00               | 2.040.000,00  | (460.000,00)            | 81,60  |             |
| 4.01.7-01.0-00.0-00.02.01.2.08          | <i>Penyediaan Jasa Penunjang Urusan Pemerintahan Daerah</i>  | 56.750.000,00              | 54.800.777,00 | (1.949.223,00)          | 96,57  |             |
| 4.01.7-01.0-00.0-00.02.01.2.08.01       | <b>Penyediaan Jasa Surat Menyurat</b>  | 1.200.000,00               | 1.200.000,00  | 0,00                    | 100,00 |             |
| 4.01.7-01.0-00.0-00.02.01.2.08.01.5.1   | BELANJA OPERASI  | 1.200.000,00               | 1.200.000,00  | 0,00                    | 100,00 |             |
| 4.01.7-01.0-00.0-00.02.01.2.08.01.5.1.2 | - Belanja Barang dan Jasa  | 1.200.000,00               | 1.200.000,00  | 0,00                    | 100,00 |             |
| 4.01.7-01.0-00.0-00.02.01.2.08.02       | <b>Penyediaan Jasa Komunikasi, Sumber Daya Air dan Listrik</b>   | 6.000.000,00               | 4.065.777,00  | (1.934.223,00)          | 67,76  |             |
| 4.01.7-01.0-00.0-00.02.01.2.08.02.5.1   | BELANJA OPERASI  | 6.000.000,00               | 4.065.777,00  | (1.934.223,00)          | 67,76  |             |
| 4.01.7-01.0-00.0-00.02.01.2.08.02.5.1.2 | - Belanja Barang dan Jasa  | 6.000.000,00               | 4.065.777,00  | (1.934.223,00)          | 67,76  |             |
| 4.01.7-01.0-00.0-00.02.01.2.08.04       | <b>Penyediaan Jasa Pelayanan Umum Kantor</b>   | 49.550.000,00              | 49.535.000,00 | (15.000,00)             | 99,97  |             |
| 4.01.7-01.0-00.0-00.02.01.2.08.04.5.1   | BELANJA OPERASI  | 49.550.000,00              | 49.535.000,00 | (15.000,00)             | 99,97  |             |
| 4.01.7-01.0-00.0-00.02.01.2.08.04.5.1.2 | - Belanja Barang dan Jasa  | 49.550.000,00              | 49.535.000,00 | (15.000,00)             | 99,97  |             |
| 4.01.7-01.0-00.0-00.02.01.2.09          | <i>Pemeliharaan Barang Milik Daerah Penunjang Urusan Pemerintahan Daerah</i>   | 19.372.000,00              | 18.102.350,00 | (1.269.650,00)          | 93,45  |             |
| 4.01.7-01.0-00.0-00.02.01.2.09.01       | <b>Penyediaan Jasa Pemeliharaan, Biaya Pemeliharaan, dan Pajak Kendaraan Perorangan Dinas atau Kendaraan Dinas Jabatan</b> | 6.872.000,00               | 5.603.350,00  | (1.268.650,00)          | 81,54  |             |
| 4.01.7-01.0-00.0-00.02.01.2.09.01.5.1   | BELANJA OPERASI  | 6.872.000,00               | 5.603.350,00  | (1.268.650,00)          | 81,54  |             |
| 4.01.7-01.0-00.0-00.02.01.2.09.01.5.1.2 | - Belanja Barang dan Jasa  | 6.872.000,00               | 5.603.350,00  | (1.268.650,00)          | 81,54  |             |
| 4.01.7-01.0-00.0-00.02.01.2.09.09       | <b>Pemeliharaan/Rehabilitasi Gedung Kantor dan Bangunan Lainnya</b>  | 7.500.000,00               | 7.499.000,00  | (1.000,00)              | 99,99  |             |
| 4.01.7-01.0-00.0-00.02.01.2.09.09.5.1   | BELANJA OPERASI  | 7.500.000,00               | 7.499.000,00  | (1.000,00)              | 99,99  |             |
| 4.01.7-01.0-00.0-00.02.01.2.09.09.5.1.1 | - Belanja Pegawai  | 300.000,00                 | 300.000,00    | 0,00                    | 100,00 |             |
| 4.01.7-01.0-00.0-00.02.01.2.09.09.5.1.2 | - Belanja Barang dan Jasa  | 7.200.000,00               | 7.199.000,00  | (1.000,00)              | 99,99  |             |
| 4.01.7-01.0-00.0-00.02.01.2.09.10       | <b>Pemeliharaan/Rehabilitasi Sarana dan Prasarana Gedung Kantor atau Bangunan Lainnya</b>                                  | 5.000.000,00               | 5.000.000,00  | 0,00                    | 100,00 |             |
| 4.01.7-01.0-00.0-00.02.01.2.09.10.5.1   | BELANJA OPERASI  | 5.000.000,00               | 5.000.000,00  | 0,00                    | 100,00 |             |
| 4.01.7-01.0-00.0-00.02.01.2.09.10.5.1.1 | - Belanja Pegawai  | 900.000,00                 | 900.000,00    | 0,00                    | 100,00 |             |

| KODE REKENING   | URAIAN   | JUMLAH (Rp)                |                  | BERTAMBAH / (BERKURANG) |        | DASAR HUKUM |
|---|--|----------------------------|------------------|-------------------------|--------|-------------|
|   |  | ANGGARAN SETELAH PERUBAHAN | REALISASI        | (Rp)                    | (%)    |             |
| 1   | 2  | 3                          | 4                | 5 = 4 - 3               | 6      | 7           |
| 4.01 . 7-01.0-00.0-00.02 . 01 . 2.09 . 10 . 5 . 1 . 2 | - Belanja Barang dan Jasa  | 4.100.000,00               | 4.100.000,00     | 0,00                    | 100,00 |             |
| 7.01 . 7-01.0-00.0-00.02 . 03                         | <b>Program Pemberdayaan Masyarakat Desa Dan Kelurahan</b>  | 387.937.000,00             | 383.100.300,00   | (4.836.700,00)          | 98,75  |             |
| 7.01 . 7-01.0-00.0-00.02 . 03 . 2.02                  | <i>Kegiatan Pemberdayaan Kelurahan</i>   | 387.937.000,00             | 383.100.300,00   | (4.836.700,00)          | 98,75  |             |
| 7.01 . 7-01.0-00.0-00.02 . 03 . 2.02 . 01             | <b>Peningkatan Partisipasi Masyarakat dalam Forum Musyawarah Perencanaan Pembangunan di Kelurahan</b>                                | 14.390.000,00              | 14.390.000,00    | 0,00                    | 100,00 |             |
| 7.01 . 7-01.0-00.0-00.02 . 03 . 2.02 . 01 . 5 . 1     | BELANJA OPERASI  | 14.390.000,00              | 14.390.000,00    | 0,00                    | 100,00 |             |
| 7.01 . 7-01.0-00.0-00.02 . 03 . 2.02 . 01 . 5 . 1 . 1 | - Belanja Pegawai  | 600.000,00                 | 600.000,00       | 0,00                    | 100,00 |             |
| 7.01 . 7-01.0-00.0-00.02 . 03 . 2.02 . 01 . 5 . 1 . 2 | - Belanja Barang dan Jasa  | 13.790.000,00              | 13.790.000,00    | 0,00                    | 100,00 |             |
| 7.01 . 7-01.0-00.0-00.02 . 03 . 2.02 . 02             | <b>Pembangunan Sarana dan Prasarana Kelurahan</b>  | 112.000.000,00             | 112.000.000,00   | 0,00                    | 100,00 |             |
| 7.01 . 7-01.0-00.0-00.02 . 03 . 2.02 . 02 . 5 . 1     | BELANJA OPERASI  | 25.300.000,00              | 25.300.000,00    | 0,00                    | 100,00 |             |
| 7.01 . 7-01.0-00.0-00.02 . 03 . 2.02 . 02 . 5 . 1 . 1 | - Belanja Pegawai  | 300.000,00                 | 300.000,00       | 0,00                    | 100,00 |             |
| 7.01 . 7-01.0-00.0-00.02 . 03 . 2.02 . 02 . 5 . 1 . 5 | - Belanja Hibah  | 25.000.000,00              | 25.000.000,00    | 0,00                    | 100,00 |             |
| 7.01 . 7-01.0-00.0-00.02 . 03 . 2.02 . 02 . 5 . 2     | BELANJA MODAL  | 86.700.000,00              | 86.700.000,00    | 0,00                    | 100,00 |             |
| 7.01 . 7-01.0-00.0-00.02 . 03 . 2.02 . 02 . 5 . 2 . 4 | - Belanja Modal Jalan, Jaringan, dan Irigasi   | 86.700.000,00              | 86.700.000,00    | 0,00                    | 100,00 |             |
| 7.01 . 7-01.0-00.0-00.02 . 03 . 2.02 . 03             | <b>Pemberdayaan Masyarakat di Kelurahan</b>  | 261.547.000,00             | 256.710.300,00   | (4.836.700,00)          | 98,15  |             |
| 7.01 . 7-01.0-00.0-00.02 . 03 . 2.02 . 03 . 5 . 1     | BELANJA OPERASI  | 259.247.000,00             | 254.410.300,00   | (4.836.700,00)          | 98,13  |             |
| 7.01 . 7-01.0-00.0-00.02 . 03 . 2.02 . 03 . 5 . 1 . 1 | - Belanja Pegawai  | 2.100.000,00               | 2.100.000,00     | 0,00                    | 100,00 |             |
| 7.01 . 7-01.0-00.0-00.02 . 03 . 2.02 . 03 . 5 . 1 . 2 | - Belanja Barang dan Jasa  | 257.147.000,00             | 252.310.300,00   | (4.836.700,00)          | 98,12  |             |
| 7.01 . 7-01.0-00.0-00.02 . 03 . 2.02 . 03 . 5 . 2     | BELANJA MODAL  | 2.300.000,00               | 2.300.000,00     | 0,00                    | 100,00 |             |
| 7.01 . 7-01.0-00.0-00.02 . 03 . 2.02 . 03 . 5 . 2 . 5 | - Belanja Modal Aset Tetap Lainnya   | 2.300.000,00               | 2.300.000,00     | 0,00                    | 100,00 |             |
| 7.01 . 7-01.0-00.0-00.02 . 04                         | <b>Program Koordinasi Ketentraman Dan Ketertiban Umum</b>  | 12.500.000,00              | 12.500.000,00    | 0,00                    | 100,00 |             |
| 7.01 . 7-01.0-00.0-00.02 . 04 . 2.01                  | <i>Koordinasi Upaya Penyelenggaraan Ketenteraman dan Ketertiban Umum</i>   | 12.500.000,00              | 12.500.000,00    | 0,00                    | 100,00 |             |
| 7.01 . 7-01.0-00.0-00.02 . 04 . 2.01 . 01             | <b>Sinergitas dengan Kepolisian Negara Republik Indonesia, Tentara Nasional Indonesia dan Instansi Vertikal di Wilayah Kecamatan</b> | 12.500.000,00              | 12.500.000,00    | 0,00                    | 100,00 |             |
| 7.01 . 7-01.0-00.0-00.02 . 04 . 2.01 . 01 . 5 . 1     | BELANJA OPERASI  | 12.500.000,00              | 12.500.000,00    | 0,00                    | 100,00 |             |
| 7.01 . 7-01.0-00.0-00.02 . 04 . 2.01 . 01 . 5 . 1 . 2 | - Belanja Barang dan Jasa  | 12.500.000,00              | 12.500.000,00    | 0,00                    | 100,00 |             |
|   | <b>SURPLUS / (DEFISIT)</b>   | (559.359.000,00)           | (550.827.427,00) | 8.531.573,00            | 98,47  |             |
|   | <b>PEMBIAYAAN NETTO</b>  | 0,00                       | 0,00             | 0,00                    | 0,00   |             |
|   | <b>SISA LEBIH PEMBIAYAAN ANGGARAN (SILPA)</b>  | (559.359.000,00)           | (550.827.427,00) | 8.531.573,00            | 98,47  |             |



**PEMERINTAH KOTA PEKALONGAN**  
**RINCIAN APBD MENURUT URUSAN PEMERINTAHAN DAERAH, ORGANISASI, PROGRAM, KEGIATAN, SUB KEGIATAN, KELOMPOK,**  
**DAN JENIS PENDAPATAN, BELANJA, DAN PEMBIAYAAN**  
 TAHUN ANGGARAN 2021

**Urusan Pemerintahan** : 4 UNSUR PENDUKUNG URUSAN PEMERINTAHAN  
**Bidang Pemerintahan** : 4.01 Sekretariat Daerah  
**Unit Organisasi** : 4.01 . 7-01.0-00.0-00.02 Kecamatan Pekalongan Selatan  
**Sub Unit Organisasi** : 4.01 . 7-01.0-00.0-00.02 . 02 Kelurahan Buaran Kradenan

| KODE REKENING   | URAIAN  | JUMLAH (Rp)                |                | BERTAMBAH / (BERKURANG) |        | DASAR HUKUM |
|---|---|----------------------------|----------------|-------------------------|--------|-------------|
|   |   | ANGGARAN SETELAH PERUBAHAN | REALISASI      | (Rp)                    | (%)    |             |
| 1   | 2   | 3                          | 4              | 5 = 4 - 3               | 6      | 7           |
| 4.01 . 7-01.0-00.0-00.02 . 01 . 2.01 . 07 . 5         | <b>BELANJA DAERAH</b>   | 538.666.000,00             | 531.042.242,00 | (7.623.758,00)          | 98,58  |             |
| 4.01 . 7-01.0-00.0-00.02 . 01                         | <b>Program Penunjang Urusan Pemerintahan Daerah Kabupaten/Kota</b>      | 163.685.000,00             | 160.778.242,00 | (2.906.758,00)          | 98,22  |             |
| 4.01 . 7-01.0-00.0-00.02 . 01 . 2.01                  | <i>Perencanaan, Penganggaran, dan Evaluasi Kinerja Perangkat Daerah</i> | 9.900.000,00               | 9.900.000,00   | 0,00                    | 100,00 |             |
| 4.01 . 7-01.0-00.0-00.02 . 01 . 2.01 . 07             | <b>Evaluasi Kinerja Perangkat Daerah</b>                                | 9.900.000,00               | 9.900.000,00   | 0,00                    | 100,00 |             |
| 4.01 . 7-01.0-00.0-00.02 . 01 . 2.01 . 07 . 5 . 1     | BELANJA OPERASI   | 9.900.000,00               | 9.900.000,00   | 0,00                    | 100,00 |             |
| 4.01 . 7-01.0-00.0-00.02 . 01 . 2.01 . 07 . 5 . 1 . 2 | - Belanja Barang dan Jasa   | 9.900.000,00               | 9.900.000,00   | 0,00                    | 100,00 |             |
| 4.01 . 7-01.0-00.0-00.02 . 01 . 2.02                  | <i>Administrasi Keuangan Perangkat Daerah</i>                           | 23.400.000,00              | 23.400.000,00  | 0,00                    | 100,00 |             |
| 4.01 . 7-01.0-00.0-00.02 . 01 . 2.02 . 03             | <b>Pelaksanaan Penatausahaan dan Pengujian/Verifikasi Keuangan SKPD</b> | 23.400.000,00              | 23.400.000,00  | 0,00                    | 100,00 |             |
| 4.01 . 7-01.0-00.0-00.02 . 01 . 2.02 . 03 . 5 . 1     | BELANJA OPERASI   | 23.400.000,00              | 23.400.000,00  | 0,00                    | 100,00 |             |
| 4.01 . 7-01.0-00.0-00.02 . 01 . 2.02 . 03 . 5 . 1 . 1 | - Belanja Pegawai   | 23.400.000,00              | 23.400.000,00  | 0,00                    | 100,00 |             |
| 4.01 . 7-01.0-00.0-00.02 . 01 . 2.06                  | <i>Administrasi Umum Perangkat Daerah</i>                               | 48.915.000,00              | 47.993.000,00  | (922.000,00)            | 98,12  |             |
| 4.01 . 7-01.0-00.0-00.02 . 01 . 2.06 . 01             | <b>Penyediaan Komponen Instalasi Listrik/Penerangan Bangunan Kantor</b> | 800.000,00                 | 800.000,00     | 0,00                    | 100,00 |             |
| 4.01 . 7-01.0-00.0-00.02 . 01 . 2.06 . 01 . 5 . 1     | BELANJA OPERASI   | 800.000,00                 | 800.000,00     | 0,00                    | 100,00 |             |
| 4.01 . 7-01.0-00.0-00.02 . 01 . 2.06 . 01 . 5 . 1 . 2 | - Belanja Barang dan Jasa   | 800.000,00                 | 800.000,00     | 0,00                    | 100,00 |             |
| 4.01 . 7-01.0-00.0-00.02 . 01 . 2.06 . 02             | <b>Penyediaan Peralatan dan Perlengkapan Kantor</b>                     | 17.865.000,00              | 17.577.000,00  | (288.000,00)            | 98,39  |             |
| 4.01 . 7-01.0-00.0-00.02 . 01 . 2.06 . 02 . 5 . 1     | BELANJA OPERASI   | 9.478.000,00               | 9.190.000,00   | (288.000,00)            | 96,96  |             |
| 4.01 . 7-01.0-00.0-00.02 . 01 . 2.06 . 02 . 5 . 1 . 2 | - Belanja Barang dan Jasa   | 5.628.000,00               | 5.340.000,00   | (288.000,00)            | 94,88  |             |
| 4.01 . 7-01.0-00.0-00.02 . 01 . 2.06 . 02 . 5 . 1 . 5 | - Belanja Hibah   | 3.850.000,00               | 3.850.000,00   | 0,00                    | 100,00 |             |
| 4.01 . 7-01.0-00.0-00.02 . 01 . 2.06 . 02 . 5 . 2     | BELANJA MODAL   | 8.387.000,00               | 8.387.000,00   | 0,00                    | 100,00 |             |
| 4.01 . 7-01.0-00.0-00.02 . 01 . 2.06 . 02 . 5 . 2 . 2 | - Belanja Modal Peralatan dan Mesin                                     | 8.387.000,00               | 8.387.000,00   | 0,00                    | 100,00 |             |
| 4.01 . 7-01.0-00.0-00.02 . 01 . 2.06 . 03             | <b>Penyediaan Peralatan Rumah Tangga</b>                                | 750.000,00                 | 750.000,00     | 0,00                    | 100,00 |             |

| KODE REKENING                           | URAIAN   | JUMLAH (Rp)                |                | BERTAMBAH / (BERKURANG) |        | DASAR HUKUM |
|---|--|----------------------------|----------------|-------------------------|--------|-------------|
|   |  | ANGGARAN SETELAH PERUBAHAN | REALISASI      | (Rp)                    | (%)    |             |
| 1                                       | 2  | 3                          | 4              | 5 = 4 - 3               | 6      | 7           |
| 4.01.7-01.0-00.0-00.02.01.2.06.03.5.1   | BELANJA OPERASI  | 750.000,00                 | 750.000,00     | 0,00                    | 100,00 |             |
| 4.01.7-01.0-00.0-00.02.01.2.06.03.5.1.2 | - Belanja Barang dan Jasa  | 750.000,00                 | 750.000,00     | 0,00                    | 100,00 |             |
| 4.01.7-01.0-00.0-00.02.01.2.06.04       | <b>Penyediaan Bahan Logistik Kantor</b>  | 23.000.000,00              | 22.726.000,00  | (274.000,00)            | 98,81  |             |
| 4.01.7-01.0-00.0-00.02.01.2.06.04.5.1   | BELANJA OPERASI  | 23.000.000,00              | 22.726.000,00  | (274.000,00)            | 98,81  |             |
| 4.01.7-01.0-00.0-00.02.01.2.06.04.5.1.1 | - Belanja Pegawai  | 900.000,00                 | 900.000,00     | 0,00                    | 100,00 |             |
| 4.01.7-01.0-00.0-00.02.01.2.06.04.5.1.2 | - Belanja Barang dan Jasa  | 22.100.000,00              | 21.826.000,00  | (274.000,00)            | 98,76  |             |
| 4.01.7-01.0-00.0-00.02.01.2.06.05       | <b>Penyediaan Barang Cetak dan Penggandaan</b>   | 4.000.000,00               | 4.000.000,00   | 0,00                    | 100,00 |             |
| 4.01.7-01.0-00.0-00.02.01.2.06.05.5.1   | BELANJA OPERASI  | 4.000.000,00               | 4.000.000,00   | 0,00                    | 100,00 |             |
| 4.01.7-01.0-00.0-00.02.01.2.06.05.5.1.2 | - Belanja Barang dan Jasa  | 4.000.000,00               | 4.000.000,00   | 0,00                    | 100,00 |             |
| 4.01.7-01.0-00.0-00.02.01.2.06.06       | <b>Penyediaan Bahan Bacaan dan Peraturan Perundang-undangan</b>  | 2.500.000,00               | 2.140.000,00   | (360.000,00)            | 85,60  |             |
| 4.01.7-01.0-00.0-00.02.01.2.06.06.5.1   | BELANJA OPERASI  | 2.500.000,00               | 2.140.000,00   | (360.000,00)            | 85,60  |             |
| 4.01.7-01.0-00.0-00.02.01.2.06.06.5.1.2 | - Belanja Barang dan Jasa  | 2.500.000,00               | 2.140.000,00   | (360.000,00)            | 85,60  |             |
| 4.01.7-01.0-00.0-00.02.01.2.08          | <i>Penyediaan Jasa Penunjang Urusan Pemerintahan Daerah</i>  | 64.050.000,00              | 62.465.242,00  | (1.584.758,00)          | 97,53  |             |
| 4.01.7-01.0-00.0-00.02.01.2.08.01       | <b>Penyediaan Jasa Surat Menyurat</b>  | 1.200.000,00               | 1.200.000,00   | 0,00                    | 100,00 |             |
| 4.01.7-01.0-00.0-00.02.01.2.08.01.5.1   | BELANJA OPERASI  | 1.200.000,00               | 1.200.000,00   | 0,00                    | 100,00 |             |
| 4.01.7-01.0-00.0-00.02.01.2.08.01.5.1.2 | - Belanja Barang dan Jasa  | 1.200.000,00               | 1.200.000,00   | 0,00                    | 100,00 |             |
| 4.01.7-01.0-00.0-00.02.01.2.08.02       | <b>Penyediaan Jasa Komunikasi, Sumber Daya Air dan Listrik</b>   | 9.600.000,00               | 8.015.242,00   | (1.584.758,00)          | 83,49  |             |
| 4.01.7-01.0-00.0-00.02.01.2.08.02.5.1   | BELANJA OPERASI  | 9.600.000,00               | 8.015.242,00   | (1.584.758,00)          | 83,49  |             |
| 4.01.7-01.0-00.0-00.02.01.2.08.02.5.1.2 | - Belanja Barang dan Jasa  | 9.600.000,00               | 8.015.242,00   | (1.584.758,00)          | 83,49  |             |
| 4.01.7-01.0-00.0-00.02.01.2.08.04       | <b>Penyediaan Jasa Pelayanan Umum Kantor</b>   | 53.250.000,00              | 53.250.000,00  | 0,00                    | 100,00 |             |
| 4.01.7-01.0-00.0-00.02.01.2.08.04.5.1   | BELANJA OPERASI  | 53.250.000,00              | 53.250.000,00  | 0,00                    | 100,00 |             |
| 4.01.7-01.0-00.0-00.02.01.2.08.04.5.1.2 | - Belanja Barang dan Jasa  | 53.250.000,00              | 53.250.000,00  | 0,00                    | 100,00 |             |
| 4.01.7-01.0-00.0-00.02.01.2.09          | <i>Pemeliharaan Barang Milik Daerah Penunjang Urusan Pemerintahan Daerah</i>   | 17.420.000,00              | 17.020.000,00  | (400.000,00)            | 97,70  |             |
| 4.01.7-01.0-00.0-00.02.01.2.09.01       | <b>Penyediaan Jasa Pemeliharaan, Biaya Pemeliharaan, dan Pajak Kendaraan Perorangan Dinas atau Kendaraan Dinas Jabatan</b> | 4.920.000,00               | 4.520.000,00   | (400.000,00)            | 91,87  |             |
| 4.01.7-01.0-00.0-00.02.01.2.09.01.5.1   | BELANJA OPERASI  | 4.920.000,00               | 4.520.000,00   | (400.000,00)            | 91,87  |             |
| 4.01.7-01.0-00.0-00.02.01.2.09.01.5.1.2 | - Belanja Barang dan Jasa  | 4.920.000,00               | 4.520.000,00   | (400.000,00)            | 91,87  |             |
| 4.01.7-01.0-00.0-00.02.01.2.09.09       | <b>Pemeliharaan/Rehabilitasi Gedung Kantor dan Bangunan Lainnya</b>  | 7.500.000,00               | 7.500.000,00   | 0,00                    | 100,00 |             |
| 4.01.7-01.0-00.0-00.02.01.2.09.09.5.1   | BELANJA OPERASI  | 7.500.000,00               | 7.500.000,00   | 0,00                    | 100,00 |             |
| 4.01.7-01.0-00.0-00.02.01.2.09.09.5.1.2 | - Belanja Barang dan Jasa  | 7.500.000,00               | 7.500.000,00   | 0,00                    | 100,00 |             |
| 4.01.7-01.0-00.0-00.02.01.2.09.10       | <b>Pemeliharaan/Rehabilitasi Sarana dan Prasarana Gedung Kantor atau Bangunan Lainnya</b>                                  | 5.000.000,00               | 5.000.000,00   | 0,00                    | 100,00 |             |
| 4.01.7-01.0-00.0-00.02.01.2.09.10.5.1   | BELANJA OPERASI  | 5.000.000,00               | 5.000.000,00   | 0,00                    | 100,00 |             |
| 4.01.7-01.0-00.0-00.02.01.2.09.10.5.1.1 | - Belanja Pegawai  | 600.000,00                 | 600.000,00     | 0,00                    | 100,00 |             |
| 4.01.7-01.0-00.0-00.02.01.2.09.10.5.1.2 | - Belanja Barang dan Jasa  | 4.400.000,00               | 4.400.000,00   | 0,00                    | 100,00 |             |
| 7.01.7-01.0-00.0-00.02.03               | <b>Program Pemberdayaan Masyarakat Desa Dan Kelurahan</b>  | 362.481.000,00             | 357.764.000,00 | (4.717.000,00)          | 98,70  |             |

| KODE REKENING   | URAIAN   | JUMLAH (Rp)                |                  | BERTAMBAH / (BERKURANG) |        | DASAR HUKUM |
|---|--|----------------------------|------------------|-------------------------|--------|-------------|
|   |  | ANGGARAN SETELAH PERUBAHAN | REALISASI        | (Rp)                    | (%)    |             |
| 1   | 2  | 3                          | 4                | 5 = 4 - 3               | 6      | 7           |
| 7.01 . 7-01.0-00.0-00.02 . 03 . 2.02                  | <i>Kegiatan Pemberdayaan Kelurahan</i>   | 362.481.000,00             | 357.764.000,00   | (4.717.000,00)          | 98,70  |             |
| 7.01 . 7-01.0-00.0-00.02 . 03 . 2.02 . 01             | <b>Peningkatan Partisipasi Masyarakat dalam Forum Musyawarah<br/>Perencanaan Pembangunan di Kelurahan</b>                            | 14.756.000,00              | 14.756.000,00    | 0,00                    | 100,00 |             |
| 7.01 . 7-01.0-00.0-00.02 . 03 . 2.02 . 01 . 5 . 1     | BELANJA OPERASI  | 14.756.000,00              | 14.756.000,00    | 0,00                    | 100,00 |             |
| 7.01 . 7-01.0-00.0-00.02 . 03 . 2.02 . 01 . 5 . 1 . 1 | - Belanja Pegawai  | 900.000,00                 | 900.000,00       | 0,00                    | 100,00 |             |
| 7.01 . 7-01.0-00.0-00.02 . 03 . 2.02 . 01 . 5 . 1 . 2 | - Belanja Barang dan Jasa  | 13.856.000,00              | 13.856.000,00    | 0,00                    | 100,00 |             |
| 7.01 . 7-01.0-00.0-00.02 . 03 . 2.02 . 02             | <b>Pembangunan Sarana dan Prasarana Kelurahan</b>  | 87.000.000,00              | 87.000.000,00    | 0,00                    | 100,00 |             |
| 7.01 . 7-01.0-00.0-00.02 . 03 . 2.02 . 02 . 5 . 1     | BELANJA OPERASI  | 300.000,00                 | 300.000,00       | 0,00                    | 100,00 |             |
| 7.01 . 7-01.0-00.0-00.02 . 03 . 2.02 . 02 . 5 . 1 . 1 | - Belanja Pegawai  | 300.000,00                 | 300.000,00       | 0,00                    | 100,00 |             |
| 7.01 . 7-01.0-00.0-00.02 . 03 . 2.02 . 02 . 5 . 2     | BELANJA MODAL  | 86.700.000,00              | 86.700.000,00    | 0,00                    | 100,00 |             |
| 7.01 . 7-01.0-00.0-00.02 . 03 . 2.02 . 02 . 5 . 2 . 4 | - Belanja Modal Jalan, Jaringan, dan Irigasi   | 86.700.000,00              | 86.700.000,00    | 0,00                    | 100,00 |             |
| 7.01 . 7-01.0-00.0-00.02 . 03 . 2.02 . 03             | <b>Pemberdayaan Masyarakat di Kelurahan</b>  | 260.725.000,00             | 256.008.000,00   | (4.717.000,00)          | 98,19  |             |
| 7.01 . 7-01.0-00.0-00.02 . 03 . 2.02 . 03 . 5 . 1     | BELANJA OPERASI  | 258.125.000,00             | 253.408.000,00   | (4.717.000,00)          | 98,17  |             |
| 7.01 . 7-01.0-00.0-00.02 . 03 . 2.02 . 03 . 5 . 1 . 1 | - Belanja Pegawai  | 700.000,00                 | 700.000,00       | 0,00                    | 100,00 |             |
| 7.01 . 7-01.0-00.0-00.02 . 03 . 2.02 . 03 . 5 . 1 . 2 | - Belanja Barang dan Jasa  | 257.425.000,00             | 252.708.000,00   | (4.717.000,00)          | 98,17  |             |
| 7.01 . 7-01.0-00.0-00.02 . 03 . 2.02 . 03 . 5 . 2     | BELANJA MODAL  | 2.600.000,00               | 2.600.000,00     | 0,00                    | 100,00 |             |
| 7.01 . 7-01.0-00.0-00.02 . 03 . 2.02 . 03 . 5 . 2 . 5 | - Belanja Modal Aset Tetap Lainnya   | 2.600.000,00               | 2.600.000,00     | 0,00                    | 100,00 |             |
| 7.01 . 7-01.0-00.0-00.02 . 04                         | <b>Program Koordinasi Ketentraman Dan Ketertiban Umum</b>  | 12.500.000,00              | 12.500.000,00    | 0,00                    | 100,00 |             |
| 7.01 . 7-01.0-00.0-00.02 . 04 . 2.01                  | <i>Koordinasi Upaya Penyelenggaraan Ketenteraman dan Ketertiban Umum</i>   | 12.500.000,00              | 12.500.000,00    | 0,00                    | 100,00 |             |
| 7.01 . 7-01.0-00.0-00.02 . 04 . 2.01 . 01             | <b>Sinergitas dengan Kepolisian Negara Republik Indonesia, Tentara Nasional Indonesia dan Instansi Vertikal di Wilayah Kecamatan</b> | 12.500.000,00              | 12.500.000,00    | 0,00                    | 100,00 |             |
| 7.01 . 7-01.0-00.0-00.02 . 04 . 2.01 . 01 . 5 . 1     | BELANJA OPERASI  | 12.500.000,00              | 12.500.000,00    | 0,00                    | 100,00 |             |
| 7.01 . 7-01.0-00.0-00.02 . 04 . 2.01 . 01 . 5 . 1 . 2 | - Belanja Barang dan Jasa  | 12.500.000,00              | 12.500.000,00    | 0,00                    | 100,00 |             |
|   | <b>SURPLUS / (DEFISIT)</b>   | (538.666.000,00)           | (531.042.242,00) | 7.623.758,00            | 98,58  |             |
|   | <b>PEMBIAYAAN NETTO</b>  | 0,00                       | 0,00             | 0,00                    | 0,00   |             |
|   | <b>SISA LEBIH PEMBIAYAAN ANGGARAN (SILPA)</b>  | (538.666.000,00)           | (531.042.242,00) | 7.623.758,00            | 98,58  |             |





**PEMERINTAH KOTA PEKALONGAN**  
**RINCIAN APBD MENURUT URUSAN PEMERINTAHAN DAERAH, ORGANISASI, PROGRAM, KEGIATAN, SUB KEGIATAN, KELOMPOK,**  
**DAN JENIS PENDAPATAN, BELANJA, DAN PEMBIAYAAN**  
 TAHUN ANGGARAN 2021

**Urusan Pemerintahan** : 4 UNSUR PENDUKUNG URUSAN PEMERINTAHAN  
**Bidang Pemerintahan** : 4.01 Sekretariat Daerah  
**Unit Organisasi** : 4.01 . 7-01.0-00.0-00.02 Kecamatan Pekalongan Selatan  
**Sub Unit Organisasi** : 4.01 . 7-01.0-00.0-00.02 . 03 Kelurahan Kuripan Kertoharjo

| KODE REKENING   | URAIAN  | JUMLAH (Rp)                |                | BERTAMBAH / (BERKURANG) |        | DASAR HUKUM |
|---|---|----------------------------|----------------|-------------------------|--------|-------------|
|   |   | ANGGARAN SETELAH PERUBAHAN | REALISASI      | (Rp)                    | (%)    |             |
| 1   | 2   | 3                          | 4              | 5 = 4 - 3               | 6      | 7           |
| 4.01 . 7-01.0-00.0-00.02 . 01 . 2.01 . 07 . 5         | <b>BELANJA DAERAH</b>   | 626.253.000,00             | 612.173.611,00 | (14.079.389,00)         | 97,75  |             |
| 4.01 . 7-01.0-00.0-00.02 . 01                         | <b>Program Penunjang Urusan Pemerintahan Daerah Kabupaten/Kota</b>      | 186.765.000,00             | 183.108.950,00 | (3.656.050,00)          | 98,04  |             |
| 4.01 . 7-01.0-00.0-00.02 . 01 . 2.01                  | <i>Perencanaan, Penganggaran, dan Evaluasi Kinerja Perangkat Daerah</i> | 10.000.000,00              | 10.000.000,00  | 0,00                    | 100,00 |             |
| 4.01 . 7-01.0-00.0-00.02 . 01 . 2.01 . 07             | <b>Evaluasi Kinerja Perangkat Daerah</b>                                | 10.000.000,00              | 10.000.000,00  | 0,00                    | 100,00 |             |
| 4.01 . 7-01.0-00.0-00.02 . 01 . 2.01 . 07 . 5 . 1     | BELANJA OPERASI   | 10.000.000,00              | 10.000.000,00  | 0,00                    | 100,00 |             |
| 4.01 . 7-01.0-00.0-00.02 . 01 . 2.01 . 07 . 5 . 1 . 2 | - Belanja Barang dan Jasa   | 10.000.000,00              | 10.000.000,00  | 0,00                    | 100,00 |             |
| 4.01 . 7-01.0-00.0-00.02 . 01 . 2.02                  | <i>Administrasi Keuangan Perangkat Daerah</i>                           | 23.400.000,00              | 23.400.000,00  | 0,00                    | 100,00 |             |
| 4.01 . 7-01.0-00.0-00.02 . 01 . 2.02 . 03             | <b>Pelaksanaan Penatausahaan dan Pengujian/Verifikasi Keuangan SKPD</b> | 23.400.000,00              | 23.400.000,00  | 0,00                    | 100,00 |             |
| 4.01 . 7-01.0-00.0-00.02 . 01 . 2.02 . 03 . 5 . 1     | BELANJA OPERASI   | 23.400.000,00              | 23.400.000,00  | 0,00                    | 100,00 |             |
| 4.01 . 7-01.0-00.0-00.02 . 01 . 2.02 . 03 . 5 . 1 . 1 | - Belanja Pegawai   | 23.400.000,00              | 23.400.000,00  | 0,00                    | 100,00 |             |
| 4.01 . 7-01.0-00.0-00.02 . 01 . 2.06                  | <i>Administrasi Umum Perangkat Daerah</i>                               | 55.445.000,00              | 54.937.000,00  | (508.000,00)            | 99,08  |             |
| 4.01 . 7-01.0-00.0-00.02 . 01 . 2.06 . 01             | <b>Penyediaan Komponen Instalasi Listrik/Penerangan Bangunan Kantor</b> | 800.000,00                 | 800.000,00     | 0,00                    | 100,00 |             |
| 4.01 . 7-01.0-00.0-00.02 . 01 . 2.06 . 01 . 5 . 1     | BELANJA OPERASI   | 800.000,00                 | 800.000,00     | 0,00                    | 100,00 |             |
| 4.01 . 7-01.0-00.0-00.02 . 01 . 2.06 . 01 . 5 . 1 . 2 | - Belanja Barang dan Jasa   | 800.000,00                 | 800.000,00     | 0,00                    | 100,00 |             |
| 4.01 . 7-01.0-00.0-00.02 . 01 . 2.06 . 02             | <b>Penyediaan Peralatan dan Perlengkapan Kantor</b>                     | 22.895.000,00              | 22.842.000,00  | (53.000,00)             | 99,77  |             |
| 4.01 . 7-01.0-00.0-00.02 . 01 . 2.06 . 02 . 5 . 1     | BELANJA OPERASI   | 6.233.000,00               | 6.197.000,00   | (36.000,00)             | 99,42  |             |
| 4.01 . 7-01.0-00.0-00.02 . 01 . 2.06 . 02 . 5 . 1 . 2 | - Belanja Barang dan Jasa   | 6.233.000,00               | 6.197.000,00   | (36.000,00)             | 99,42  |             |
| 4.01 . 7-01.0-00.0-00.02 . 01 . 2.06 . 02 . 5 . 2     | BELANJA MODAL   | 16.662.000,00              | 16.645.000,00  | (17.000,00)             | 99,90  |             |
| 4.01 . 7-01.0-00.0-00.02 . 01 . 2.06 . 02 . 5 . 2 . 2 | - Belanja Modal Peralatan dan Mesin                                     | 16.662.000,00              | 16.645.000,00  | (17.000,00)             | 99,90  |             |
| 4.01 . 7-01.0-00.0-00.02 . 01 . 2.06 . 03             | <b>Penyediaan Peralatan Rumah Tangga</b>                                | 2.250.000,00               | 2.250.000,00   | 0,00                    | 100,00 |             |
| 4.01 . 7-01.0-00.0-00.02 . 01 . 2.06 . 03 . 5 . 1     | BELANJA OPERASI   | 2.250.000,00               | 2.250.000,00   | 0,00                    | 100,00 |             |

| KODE REKENING                           | URAIAN   | JUMLAH (Rp)                |               | BERTAMBAH / (BERKURANG) |        | DASAR HUKUM |
|---|--|----------------------------|---------------|-------------------------|--------|-------------|
|   |  | ANGGARAN SETELAH PERUBAHAN | REALISASI     | (Rp)                    | (%)    |             |
| 1                                       | 2  | 3                          | 4             | 5 = 4 - 3               | 6      | 7           |
| 4.01.7-01.0-00.0-00.02.01.2.06.03.5.1.1 | - Belanja Pegawai  | 1.500.000,00               | 1.500.000,00  | 0,00                    | 100,00 |             |
| 4.01.7-01.0-00.0-00.02.01.2.06.03.5.1.2 | - Belanja Barang dan Jasa  | 750.000,00                 | 750.000,00    | 0,00                    | 100,00 |             |
| 4.01.7-01.0-00.0-00.02.01.2.06.04       | <b>Penyediaan Bahan Logistik Kantor</b>  | 23.000.000,00              | 23.000.000,00 | 0,00                    | 100,00 |             |
| 4.01.7-01.0-00.0-00.02.01.2.06.04.5.1   | BELANJA OPERASI  | 23.000.000,00              | 23.000.000,00 | 0,00                    | 100,00 |             |
| 4.01.7-01.0-00.0-00.02.01.2.06.04.5.1.1 | - Belanja Pegawai  | 300.000,00                 | 300.000,00    | 0,00                    | 100,00 |             |
| 4.01.7-01.0-00.0-00.02.01.2.06.04.5.1.2 | - Belanja Barang dan Jasa  | 22.700.000,00              | 22.700.000,00 | 0,00                    | 100,00 |             |
| 4.01.7-01.0-00.0-00.02.01.2.06.05       | <b>Penyediaan Barang Cetakan dan Penggandaan</b>   | 4.000.000,00               | 4.000.000,00  | 0,00                    | 100,00 |             |
| 4.01.7-01.0-00.0-00.02.01.2.06.05.5.1   | BELANJA OPERASI  | 4.000.000,00               | 4.000.000,00  | 0,00                    | 100,00 |             |
| 4.01.7-01.0-00.0-00.02.01.2.06.05.5.1.2 | - Belanja Barang dan Jasa  | 4.000.000,00               | 4.000.000,00  | 0,00                    | 100,00 |             |
| 4.01.7-01.0-00.0-00.02.01.2.06.06       | <b>Penyediaan Bahan Bacaan dan Peraturan Perundang-undangan</b>  | 2.500.000,00               | 2.045.000,00  | (455.000,00)            | 81,80  |             |
| 4.01.7-01.0-00.0-00.02.01.2.06.06.5.1   | BELANJA OPERASI  | 1.800.000,00               | 1.345.000,00  | (455.000,00)            | 74,72  |             |
| 4.01.7-01.0-00.0-00.02.01.2.06.06.5.1.1 | - Belanja Pegawai  | 300.000,00                 | 300.000,00    | 0,00                    | 100,00 |             |
| 4.01.7-01.0-00.0-00.02.01.2.06.06.5.1.2 | - Belanja Barang dan Jasa  | 1.500.000,00               | 1.045.000,00  | (455.000,00)            | 69,67  |             |
| 4.01.7-01.0-00.0-00.02.01.2.06.06.5.2   | BELANJA MODAL  | 700.000,00                 | 700.000,00    | 0,00                    | 100,00 |             |
| 4.01.7-01.0-00.0-00.02.01.2.06.06.5.2.5 | - Belanja Modal Aset Tetap Lainnya   | 700.000,00                 | 700.000,00    | 0,00                    | 100,00 |             |
| 4.01.7-01.0-00.0-00.02.01.2.08          | <i>Penyediaan Jasa Penunjang Urusan Pemerintahan Daerah</i>  | 79.650.000,00              | 77.187.450,00 | (2.462.550,00)          | 96,91  |             |
| 4.01.7-01.0-00.0-00.02.01.2.08.01       | <b>Penyediaan Jasa Surat Menyurat</b>  | 1.200.000,00               | 1.200.000,00  | 0,00                    | 100,00 |             |
| 4.01.7-01.0-00.0-00.02.01.2.08.01.5.1   | BELANJA OPERASI  | 1.200.000,00               | 1.200.000,00  | 0,00                    | 100,00 |             |
| 4.01.7-01.0-00.0-00.02.01.2.08.01.5.1.2 | - Belanja Barang dan Jasa  | 1.200.000,00               | 1.200.000,00  | 0,00                    | 100,00 |             |
| 4.01.7-01.0-00.0-00.02.01.2.08.02       | <b>Penyediaan Jasa Komunikasi, Sumber Daya Air dan Listrik</b>   | 7.200.000,00               | 5.017.450,00  | (2.182.550,00)          | 69,69  |             |
| 4.01.7-01.0-00.0-00.02.01.2.08.02.5.1   | BELANJA OPERASI  | 7.200.000,00               | 5.017.450,00  | (2.182.550,00)          | 69,69  |             |
| 4.01.7-01.0-00.0-00.02.01.2.08.02.5.1.2 | - Belanja Barang dan Jasa  | 7.200.000,00               | 5.017.450,00  | (2.182.550,00)          | 69,69  |             |
| 4.01.7-01.0-00.0-00.02.01.2.08.04       | <b>Penyediaan Jasa Pelayanan Umum Kantor</b>   | 71.250.000,00              | 70.970.000,00 | (280.000,00)            | 99,61  |             |
| 4.01.7-01.0-00.0-00.02.01.2.08.04.5.1   | BELANJA OPERASI  | 71.250.000,00              | 70.970.000,00 | (280.000,00)            | 99,61  |             |
| 4.01.7-01.0-00.0-00.02.01.2.08.04.5.1.2 | - Belanja Barang dan Jasa  | 71.250.000,00              | 70.970.000,00 | (280.000,00)            | 99,61  |             |
| 4.01.7-01.0-00.0-00.02.01.2.09          | <i>Pemeliharaan Barang Milik Daerah Penunjang Urusan Pemerintahan Daerah</i>   | 18.270.000,00              | 17.584.500,00 | (685.500,00)            | 96,25  |             |
| 4.01.7-01.0-00.0-00.02.01.2.09.01       | <b>Penyediaan Jasa Pemeliharaan, Biaya Pemeliharaan, dan Pajak Kendaraan Perorangan Dinas atau Kendaraan Dinas Jabatan</b> | 4.270.000,00               | 3.585.500,00  | (684.500,00)            | 83,97  |             |
| 4.01.7-01.0-00.0-00.02.01.2.09.01.5.1   | BELANJA OPERASI  | 4.270.000,00               | 3.585.500,00  | (684.500,00)            | 83,97  |             |
| 4.01.7-01.0-00.0-00.02.01.2.09.01.5.1.2 | - Belanja Barang dan Jasa  | 4.270.000,00               | 3.585.500,00  | (684.500,00)            | 83,97  |             |
| 4.01.7-01.0-00.0-00.02.01.2.09.09       | <b>Pemeliharaan/Rehabilitasi Gedung Kantor dan Bangunan Lainnya</b>  | 9.000.000,00               | 8.999.000,00  | (1.000,00)              | 99,99  |             |
| 4.01.7-01.0-00.0-00.02.01.2.09.09.5.1   | BELANJA OPERASI  | 9.000.000,00               | 8.999.000,00  | (1.000,00)              | 99,99  |             |
| 4.01.7-01.0-00.0-00.02.01.2.09.09.5.1.1 | - Belanja Pegawai  | 1.800.000,00               | 1.800.000,00  | 0,00                    | 100,00 |             |
| 4.01.7-01.0-00.0-00.02.01.2.09.09.5.1.2 | - Belanja Barang dan Jasa  | 7.200.000,00               | 7.199.000,00  | (1.000,00)              | 99,99  |             |
| 4.01.7-01.0-00.0-00.02.01.2.09.10       | <b>Pemeliharaan/Rehabilitasi Sarana dan Prasarana Gedung Kantor atau Bangunan Lainnya</b>                                  | 5.000.000,00               | 5.000.000,00  | 0,00                    | 100,00 |             |

| KODE REKENING   | URAIAN   | JUMLAH (Rp)                |                  | BERTAMBAH / (BERKURANG) |        | DASAR HUKUM |
|---|--|----------------------------|------------------|-------------------------|--------|-------------|
|   |  | ANGGARAN SETELAH PERUBAHAN | REALISASI        | (Rp)                    | (%)    |             |
| 1   | 2  | 3                          | 4                | 5 = 4 - 3               | 6      | 7           |
| 4.01 . 7-01.0-00.0-00.02 . 01 . 2.09 . 10 . 5 . 1     | BELANJA OPERASI  | 5.000.000,00               | 5.000.000,00     | 0,00                    | 100,00 |             |
| 4.01 . 7-01.0-00.0-00.02 . 01 . 2.09 . 10 . 5 . 1 . 1 | - Belanja Pegawai  | 300.000,00                 | 300.000,00       | 0,00                    | 100,00 |             |
| 4.01 . 7-01.0-00.0-00.02 . 01 . 2.09 . 10 . 5 . 1 . 2 | - Belanja Barang dan Jasa  | 4.700.000,00               | 4.700.000,00     | 0,00                    | 100,00 |             |
| 7.01 . 7-01.0-00.0-00.02 . 03                         | <b>Program Pemberdayaan Masyarakat Desa Dan Kelurahan</b>  | 426.988.000,00             | 416.564.661,00   | (10.423.339,00)         | 97,56  |             |
| 7.01 . 7-01.0-00.0-00.02 . 03 . 2.02                  | <i>Kegiatan Pemberdayaan Kelurahan</i>   | 426.988.000,00             | 416.564.661,00   | (10.423.339,00)         | 97,56  |             |
| 7.01 . 7-01.0-00.0-00.02 . 03 . 2.02 . 01             | <b>Peningkatan Partisipasi Masyarakat dalam Forum Musyawarah Perencanaan Pembangunan di Kelurahan</b>                                | 14.750.000,00              | 6.730.000,00     | (8.020.000,00)          | 45,63  |             |
| 7.01 . 7-01.0-00.0-00.02 . 03 . 2.02 . 01 . 5 . 1     | BELANJA OPERASI  | 14.750.000,00              | 6.730.000,00     | (8.020.000,00)          | 45,63  |             |
| 7.01 . 7-01.0-00.0-00.02 . 03 . 2.02 . 01 . 5 . 1 . 1 | - Belanja Pegawai  | 300.000,00                 | 300.000,00       | 0,00                    | 100,00 |             |
| 7.01 . 7-01.0-00.0-00.02 . 03 . 2.02 . 01 . 5 . 1 . 2 | - Belanja Barang dan Jasa  | 14.450.000,00              | 6.430.000,00     | (8.020.000,00)          | 44,50  |             |
| 7.01 . 7-01.0-00.0-00.02 . 03 . 2.02 . 02             | <b>Pembangunan Sarana dan Prasarana Kelurahan</b>  | 193.100.000,00             | 193.099.661,00   | (339,00)                | 100,00 |             |
| 7.01 . 7-01.0-00.0-00.02 . 03 . 2.02 . 02 . 5 . 1     | BELANJA OPERASI  | 106.100.000,00             | 106.099.661,00   | (339,00)                | 100,00 |             |
| 7.01 . 7-01.0-00.0-00.02 . 03 . 2.02 . 02 . 5 . 1 . 5 | - Belanja Hibah  | 106.100.000,00             | 106.099.661,00   | (339,00)                | 100,00 |             |
| 7.01 . 7-01.0-00.0-00.02 . 03 . 2.02 . 02 . 5 . 2     | BELANJA MODAL  | 87.000.000,00              | 87.000.000,00    | 0,00                    | 100,00 |             |
| 7.01 . 7-01.0-00.0-00.02 . 03 . 2.02 . 02 . 5 . 2 . 4 | - Belanja Modal Jalan, Jaringan, dan Irigasi   | 87.000.000,00              | 87.000.000,00    | 0,00                    | 100,00 |             |
| 7.01 . 7-01.0-00.0-00.02 . 03 . 2.02 . 03             | <b>Pemberdayaan Masyarakat di Kelurahan</b>  | 219.138.000,00             | 216.735.000,00   | (2.403.000,00)          | 98,90  |             |
| 7.01 . 7-01.0-00.0-00.02 . 03 . 2.02 . 03 . 5 . 1     | BELANJA OPERASI  | 217.138.000,00             | 216.735.000,00   | (403.000,00)            | 99,81  |             |
| 7.01 . 7-01.0-00.0-00.02 . 03 . 2.02 . 03 . 5 . 1 . 1 | - Belanja Pegawai  | 1.800.000,00               | 1.800.000,00     | 0,00                    | 100,00 |             |
| 7.01 . 7-01.0-00.0-00.02 . 03 . 2.02 . 03 . 5 . 1 . 2 | - Belanja Barang dan Jasa  | 215.338.000,00             | 214.935.000,00   | (403.000,00)            | 99,81  |             |
| 7.01 . 7-01.0-00.0-00.02 . 03 . 2.02 . 03 . 5 . 2     | BELANJA MODAL  | 2.000.000,00               | 0,00             | (2.000.000,00)          | 0,00   |             |
| 7.01 . 7-01.0-00.0-00.02 . 03 . 2.02 . 03 . 5 . 2 . 2 | - Belanja Modal Peralatan dan Mesin  | 0,00                       | 0,00             | 0,00                    | 0,00   |             |
| 7.01 . 7-01.0-00.0-00.02 . 03 . 2.02 . 03 . 5 . 2 . 5 | - Belanja Modal Aset Tetap Lainnya   | 2.000.000,00               | 0,00             | (2.000.000,00)          | 0,00   |             |
| 7.01 . 7-01.0-00.0-00.02 . 04                         | <b>Program Koordinasi Ketentraman Dan Ketertiban Umum</b>  | 12.500.000,00              | 12.500.000,00    | 0,00                    | 100,00 |             |
| 7.01 . 7-01.0-00.0-00.02 . 04 . 2.01                  | <i>Koordinasi Upaya Penyelenggaraan Ketenteraman dan Ketertiban Umum</i>   | 12.500.000,00              | 12.500.000,00    | 0,00                    | 100,00 |             |
| 7.01 . 7-01.0-00.0-00.02 . 04 . 2.01 . 01             | <b>Sinergitas dengan Kepolisian Negara Republik Indonesia, Tentara Nasional Indonesia dan Instansi Vertikal di Wilayah Kecamatan</b> | 12.500.000,00              | 12.500.000,00    | 0,00                    | 100,00 |             |
| 7.01 . 7-01.0-00.0-00.02 . 04 . 2.01 . 01 . 5 . 1     | BELANJA OPERASI  | 12.500.000,00              | 12.500.000,00    | 0,00                    | 100,00 |             |
| 7.01 . 7-01.0-00.0-00.02 . 04 . 2.01 . 01 . 5 . 1 . 2 | - Belanja Barang dan Jasa  | 12.500.000,00              | 12.500.000,00    | 0,00                    | 100,00 |             |
|   | <b>SURPLUS / (DEFISIT)</b>   | (626.253.000,00)           | (612.173.611,00) | 14.079.389,00           | 97,75  |             |
|   | <b>PEMBIAYAAN NETTO</b>  | 0,00                       | 0,00             | 0,00                    | 0,00   |             |
|   | <b>SISA LEBIH PEMBIAYAAN ANGGARAN (SILPA)</b>  | (626.253.000,00)           | (612.173.611,00) | 14.079.389,00           | 97,75  |             |



**PEMERINTAH KOTA PEKALONGAN**  
**RINCIAN APBD MENURUT URUSAN PEMERINTAHAN DAERAH, ORGANISASI, PROGRAM, KEGIATAN, SUB KEGIATAN, KELOMPOK,**  
**DAN JENIS PENDAPATAN, BELANJA, DAN PEMBIAYAAN**  
 TAHUN ANGGARAN 2021

**Urusan Pemerintahan** : 4 UNSUR PENDUKUNG URUSAN PEMERINTAHAN  
**Bidang Pemerintahan** : 4.01 Sekretariat Daerah  
**Unit Organisasi** : 4.01 . 7-01.0-00.0-00.02 Kecamatan Pekalongan Selatan  
**Sub Unit Organisasi** : 4.01 . 7-01.0-00.0-00.02 . 04 Kelurahan Kuripan Yosorejo

| KODE REKENING   | URAIAN  | JUMLAH (Rp)                |                | BERTAMBAH / (BERKURANG) |        | DASAR HUKUM |
|---|---|----------------------------|----------------|-------------------------|--------|-------------|
|   |   | ANGGARAN SETELAH PERUBAHAN | REALISASI      | (Rp)                    | (%)    |             |
| 1   | 2   | 3                          | 4              | 5 = 4 - 3               | 6      | 7           |
| 4.01 . 7-01.0-00.0-00.02 . 01 . 2.01 . 07 . 5         | <b>BELANJA DAERAH</b>   | 587.831.000,00             | 586.333.000,00 | (1.498.000,00)          | 99,75  |             |
| 4.01 . 7-01.0-00.0-00.02 . 01                         | <b>Program Penunjang Urusan Pemerintahan Daerah Kabupaten/Kota</b>      | 194.830.000,00             | 193.332.000,00 | (1.498.000,00)          | 99,23  |             |
| 4.01 . 7-01.0-00.0-00.02 . 01 . 2.01                  | <i>Perencanaan, Penganggaran, dan Evaluasi Kinerja Perangkat Daerah</i> | 8.800.000,00               | 8.800.000,00   | 0,00                    | 100,00 |             |
| 4.01 . 7-01.0-00.0-00.02 . 01 . 2.01 . 07             | <b>Evaluasi Kinerja Perangkat Daerah</b>                                | 8.800.000,00               | 8.800.000,00   | 0,00                    | 100,00 |             |
| 4.01 . 7-01.0-00.0-00.02 . 01 . 2.01 . 07 . 5 . 1     | BELANJA OPERASI   | 8.800.000,00               | 8.800.000,00   | 0,00                    | 100,00 |             |
| 4.01 . 7-01.0-00.0-00.02 . 01 . 2.01 . 07 . 5 . 1 . 2 | - Belanja Barang dan Jasa   | 8.800.000,00               | 8.800.000,00   | 0,00                    | 100,00 |             |
| 4.01 . 7-01.0-00.0-00.02 . 01 . 2.02                  | <i>Administrasi Keuangan Perangkat Daerah</i>                           | 23.400.000,00              | 23.400.000,00  | 0,00                    | 100,00 |             |
| 4.01 . 7-01.0-00.0-00.02 . 01 . 2.02 . 03             | <b>Pelaksanaan Penatausahaan dan Pengujian/Verifikasi Keuangan SKPD</b> | 23.400.000,00              | 23.400.000,00  | 0,00                    | 100,00 |             |
| 4.01 . 7-01.0-00.0-00.02 . 01 . 2.02 . 03 . 5 . 1     | BELANJA OPERASI   | 23.400.000,00              | 23.400.000,00  | 0,00                    | 100,00 |             |
| 4.01 . 7-01.0-00.0-00.02 . 01 . 2.02 . 03 . 5 . 1 . 1 | - Belanja Pegawai   | 23.400.000,00              | 23.400.000,00  | 0,00                    | 100,00 |             |
| 4.01 . 7-01.0-00.0-00.02 . 01 . 2.06                  | <i>Administrasi Umum Perangkat Daerah</i>                               | 49.740.000,00              | 49.740.000,00  | 0,00                    | 100,00 |             |
| 4.01 . 7-01.0-00.0-00.02 . 01 . 2.06 . 01             | <b>Penyediaan Komponen Instalasi Listrik/Penerangan Bangunan Kantor</b> | 800.000,00                 | 800.000,00     | 0,00                    | 100,00 |             |
| 4.01 . 7-01.0-00.0-00.02 . 01 . 2.06 . 01 . 5 . 1     | BELANJA OPERASI   | 800.000,00                 | 800.000,00     | 0,00                    | 100,00 |             |
| 4.01 . 7-01.0-00.0-00.02 . 01 . 2.06 . 01 . 5 . 1 . 2 | - Belanja Barang dan Jasa   | 800.000,00                 | 800.000,00     | 0,00                    | 100,00 |             |
| 4.01 . 7-01.0-00.0-00.02 . 01 . 2.06 . 02             | <b>Penyediaan Peralatan dan Perlengkapan Kantor</b>                     | 23.350.000,00              | 23.350.000,00  | 0,00                    | 100,00 |             |
| 4.01 . 7-01.0-00.0-00.02 . 01 . 2.06 . 02 . 5 . 1     | BELANJA OPERASI   | 12.953.000,00              | 12.953.000,00  | 0,00                    | 100,00 |             |
| 4.01 . 7-01.0-00.0-00.02 . 01 . 2.06 . 02 . 5 . 1 . 2 | - Belanja Barang dan Jasa   | 5.603.000,00               | 5.603.000,00   | 0,00                    | 100,00 |             |
| 4.01 . 7-01.0-00.0-00.02 . 01 . 2.06 . 02 . 5 . 1 . 5 | - Belanja Hibah   | 7.350.000,00               | 7.350.000,00   | 0,00                    | 100,00 |             |
| 4.01 . 7-01.0-00.0-00.02 . 01 . 2.06 . 02 . 5 . 2     | BELANJA MODAL   | 10.397.000,00              | 10.397.000,00  | 0,00                    | 100,00 |             |
| 4.01 . 7-01.0-00.0-00.02 . 01 . 2.06 . 02 . 5 . 2 . 2 | - Belanja Modal Peralatan dan Mesin                                     | 10.397.000,00              | 10.397.000,00  | 0,00                    | 100,00 |             |
| 4.01 . 7-01.0-00.0-00.02 . 01 . 2.06 . 03             | <b>Penyediaan Peralatan Rumah Tangga</b>                                | 1.000.000,00               | 1.000.000,00   | 0,00                    | 100,00 |             |

| KODE REKENING                           | URAIAN   | JUMLAH (Rp)                |               | BERTAMBAH / (BERKURANG) |        | DASAR HUKUM |
|---|--|----------------------------|---------------|-------------------------|--------|-------------|
|   |  | ANGGARAN SETELAH PERUBAHAN | REALISASI     | (Rp)                    | (%)    |             |
| 1                                       | 2  | 3                          | 4             | 5 = 4 - 3               | 6      | 7           |
| 4.01.7-01.0-00.0-00.02.01.2.06.03.5.1   | BELANJA OPERASI  | 1.000.000,00               | 1.000.000,00  | 0,00                    | 100,00 |             |
| 4.01.7-01.0-00.0-00.02.01.2.06.03.5.1.2 | - Belanja Barang dan Jasa  | 1.000.000,00               | 1.000.000,00  | 0,00                    | 100,00 |             |
| 4.01.7-01.0-00.0-00.02.01.2.06.04       | <b>Penyediaan Bahan Logistik Kantor</b>  | 18.500.000,00              | 18.500.000,00 | 0,00                    | 100,00 |             |
| 4.01.7-01.0-00.0-00.02.01.2.06.04.5.1   | BELANJA OPERASI  | 18.500.000,00              | 18.500.000,00 | 0,00                    | 100,00 |             |
| 4.01.7-01.0-00.0-00.02.01.2.06.04.5.1.1 | - Belanja Pegawai  | 1.200.000,00               | 1.200.000,00  | 0,00                    | 100,00 |             |
| 4.01.7-01.0-00.0-00.02.01.2.06.04.5.1.2 | - Belanja Barang dan Jasa  | 17.300.000,00              | 17.300.000,00 | 0,00                    | 100,00 |             |
| 4.01.7-01.0-00.0-00.02.01.2.06.05       | <b>Penyediaan Barang Cetak dan Penggandaan</b>   | 3.590.000,00               | 3.590.000,00  | 0,00                    | 100,00 |             |
| 4.01.7-01.0-00.0-00.02.01.2.06.05.5.1   | BELANJA OPERASI  | 3.590.000,00               | 3.590.000,00  | 0,00                    | 100,00 |             |
| 4.01.7-01.0-00.0-00.02.01.2.06.05.5.1.2 | - Belanja Barang dan Jasa  | 3.590.000,00               | 3.590.000,00  | 0,00                    | 100,00 |             |
| 4.01.7-01.0-00.0-00.02.01.2.06.06       | <b>Penyediaan Bahan Bacaan dan Peraturan Perundang-undangan</b>  | 2.500.000,00               | 2.500.000,00  | 0,00                    | 100,00 |             |
| 4.01.7-01.0-00.0-00.02.01.2.06.06.5.1   | BELANJA OPERASI  | 2.500.000,00               | 2.500.000,00  | 0,00                    | 100,00 |             |
| 4.01.7-01.0-00.0-00.02.01.2.06.06.5.1.2 | - Belanja Barang dan Jasa  | 2.500.000,00               | 2.500.000,00  | 0,00                    | 100,00 |             |
| 4.01.7-01.0-00.0-00.02.01.2.08          | <i>Penyediaan Jasa Penunjang Urusan Pemerintahan Daerah</i>  | 94.870.000,00              | 94.170.000,00 | (700.000,00)            | 99,26  |             |
| 4.01.7-01.0-00.0-00.02.01.2.08.01       | <b>Penyediaan Jasa Surat Menyurat</b>  | 1.200.000,00               | 1.200.000,00  | 0,00                    | 100,00 |             |
| 4.01.7-01.0-00.0-00.02.01.2.08.01.5.1   | BELANJA OPERASI  | 1.200.000,00               | 1.200.000,00  | 0,00                    | 100,00 |             |
| 4.01.7-01.0-00.0-00.02.01.2.08.01.5.1.2 | - Belanja Barang dan Jasa  | 1.200.000,00               | 1.200.000,00  | 0,00                    | 100,00 |             |
| 4.01.7-01.0-00.0-00.02.01.2.08.02       | <b>Penyediaan Jasa Komunikasi, Sumber Daya Air dan Listrik</b>   | 18.720.000,00              | 18.020.000,00 | (700.000,00)            | 96,26  |             |
| 4.01.7-01.0-00.0-00.02.01.2.08.02.5.1   | BELANJA OPERASI  | 18.720.000,00              | 18.020.000,00 | (700.000,00)            | 96,26  |             |
| 4.01.7-01.0-00.0-00.02.01.2.08.02.5.1.2 | - Belanja Barang dan Jasa  | 18.720.000,00              | 18.020.000,00 | (700.000,00)            | 96,26  |             |
| 4.01.7-01.0-00.0-00.02.01.2.08.04       | <b>Penyediaan Jasa Pelayanan Umum Kantor</b>   | 74.950.000,00              | 74.950.000,00 | 0,00                    | 100,00 |             |
| 4.01.7-01.0-00.0-00.02.01.2.08.04.5.1   | BELANJA OPERASI  | 74.950.000,00              | 74.950.000,00 | 0,00                    | 100,00 |             |
| 4.01.7-01.0-00.0-00.02.01.2.08.04.5.1.1 | - Belanja Pegawai  | 300.000,00                 | 300.000,00    | 0,00                    | 100,00 |             |
| 4.01.7-01.0-00.0-00.02.01.2.08.04.5.1.2 | - Belanja Barang dan Jasa  | 74.650.000,00              | 74.650.000,00 | 0,00                    | 100,00 |             |
| 4.01.7-01.0-00.0-00.02.01.2.09          | <i>Pemeliharaan Barang Milik Daerah Penunjang Urusan Pemerintahan Daerah</i>   | 18.020.000,00              | 17.222.000,00 | (798.000,00)            | 95,57  |             |
| 4.01.7-01.0-00.0-00.02.01.2.09.01       | <b>Penyediaan Jasa Pemeliharaan, Biaya Pemeliharaan, dan Pajak Kendaraan Perorangan Dinas atau Kendaraan Dinas Jabatan</b> | 4.920.000,00               | 4.122.000,00  | (798.000,00)            | 83,78  |             |
| 4.01.7-01.0-00.0-00.02.01.2.09.01.5.1   | BELANJA OPERASI  | 4.920.000,00               | 4.122.000,00  | (798.000,00)            | 83,78  |             |
| 4.01.7-01.0-00.0-00.02.01.2.09.01.5.1.2 | - Belanja Barang dan Jasa  | 4.920.000,00               | 4.122.000,00  | (798.000,00)            | 83,78  |             |
| 4.01.7-01.0-00.0-00.02.01.2.09.09       | <b>Pemeliharaan/Rehabilitasi Gedung Kantor dan Bangunan Lainnya</b>  | 10.500.000,00              | 10.500.000,00 | 0,00                    | 100,00 |             |
| 4.01.7-01.0-00.0-00.02.01.2.09.09.5.1   | BELANJA OPERASI  | 10.500.000,00              | 10.500.000,00 | 0,00                    | 100,00 |             |
| 4.01.7-01.0-00.0-00.02.01.2.09.09.5.1.1 | - Belanja Pegawai  | 300.000,00                 | 300.000,00    | 0,00                    | 100,00 |             |
| 4.01.7-01.0-00.0-00.02.01.2.09.09.5.1.2 | - Belanja Barang dan Jasa  | 10.200.000,00              | 10.200.000,00 | 0,00                    | 100,00 |             |
| 4.01.7-01.0-00.0-00.02.01.2.09.10       | <b>Pemeliharaan/Rehabilitasi Sarana dan Prasarana Gedung Kantor atau Bangunan Lainnya</b>                                  | 2.600.000,00               | 2.600.000,00  | 0,00                    | 100,00 |             |
| 4.01.7-01.0-00.0-00.02.01.2.09.10.5.1   | BELANJA OPERASI  | 2.600.000,00               | 2.600.000,00  | 0,00                    | 100,00 |             |
| 4.01.7-01.0-00.0-00.02.01.2.09.10.5.1.1 | - Belanja Pegawai  | 300.000,00                 | 300.000,00    | 0,00                    | 100,00 |             |

| KODE REKENING   | URAIAN   | JUMLAH (Rp)                |                  | BERTAMBAH / (BERKURANG) |        | DASAR HUKUM |
|---|--|----------------------------|------------------|-------------------------|--------|-------------|
|   |  | ANGGARAN SETELAH PERUBAHAN | REALISASI        | (Rp)                    | (%)    |             |
| 1   | 2  | 3                          | 4                | 5 = 4 - 3               | 6      | 7           |
| 4.01 . 7-01.0-00.0-00.02 . 01 . 2.09 . 10 . 5 . 1 . 2 | - Belanja Barang dan Jasa  | 2.300.000,00               | 2.300.000,00     | 0,00                    | 100,00 |             |
| 7.01 . 7-01.0-00.0-00.02 . 03                         | <b>Program Pemberdayaan Masyarakat Desa Dan Kelurahan</b>  | 375.501.000,00             | 375.501.000,00   | 0,00                    | 100,00 |             |
| 7.01 . 7-01.0-00.0-00.02 . 03 . 2.02                  | <i>Kegiatan Pemberdayaan Kelurahan</i>   | 375.501.000,00             | 375.501.000,00   | 0,00                    | 100,00 |             |
| 7.01 . 7-01.0-00.0-00.02 . 03 . 2.02 . 01             | <b>Peningkatan Partisipasi Masyarakat dalam Forum Musyawarah Perencanaan Pembangunan di Kelurahan</b>                                | 15.000.000,00              | 15.000.000,00    | 0,00                    | 100,00 |             |
| 7.01 . 7-01.0-00.0-00.02 . 03 . 2.02 . 01 . 5 . 1     | BELANJA OPERASI  | 15.000.000,00              | 15.000.000,00    | 0,00                    | 100,00 |             |
| 7.01 . 7-01.0-00.0-00.02 . 03 . 2.02 . 01 . 5 . 1 . 1 | - Belanja Pegawai  | 300.000,00                 | 300.000,00       | 0,00                    | 100,00 |             |
| 7.01 . 7-01.0-00.0-00.02 . 03 . 2.02 . 01 . 5 . 1 . 2 | - Belanja Barang dan Jasa  | 14.700.000,00              | 14.700.000,00    | 0,00                    | 100,00 |             |
| 7.01 . 7-01.0-00.0-00.02 . 03 . 2.02 . 02             | <b>Pembangunan Sarana dan Prasarana Kelurahan</b>  | 94.638.000,00              | 94.638.000,00    | 0,00                    | 100,00 |             |
| 7.01 . 7-01.0-00.0-00.02 . 03 . 2.02 . 02 . 5 . 1     | BELANJA OPERASI  | 7.398.000,00               | 7.398.000,00     | 0,00                    | 100,00 |             |
| 7.01 . 7-01.0-00.0-00.02 . 03 . 2.02 . 02 . 5 . 1 . 1 | - Belanja Pegawai  | 300.000,00                 | 300.000,00       | 0,00                    | 100,00 |             |
| 7.01 . 7-01.0-00.0-00.02 . 03 . 2.02 . 02 . 5 . 1 . 2 | - Belanja Barang dan Jasa  | 7.098.000,00               | 7.098.000,00     | 0,00                    | 100,00 |             |
| 7.01 . 7-01.0-00.0-00.02 . 03 . 2.02 . 02 . 5 . 2     | BELANJA MODAL  | 87.240.000,00              | 87.240.000,00    | 0,00                    | 100,00 |             |
| 7.01 . 7-01.0-00.0-00.02 . 03 . 2.02 . 02 . 5 . 2 . 4 | - Belanja Modal Jalan, Jaringan, dan Irigasi   | 87.240.000,00              | 87.240.000,00    | 0,00                    | 100,00 |             |
| 7.01 . 7-01.0-00.0-00.02 . 03 . 2.02 . 03             | <b>Pemberdayaan Masyarakat di Kelurahan</b>  | 265.863.000,00             | 265.863.000,00   | 0,00                    | 100,00 |             |
| 7.01 . 7-01.0-00.0-00.02 . 03 . 2.02 . 03 . 5 . 1     | BELANJA OPERASI  | 263.263.000,00             | 263.263.000,00   | 0,00                    | 100,00 |             |
| 7.01 . 7-01.0-00.0-00.02 . 03 . 2.02 . 03 . 5 . 1 . 2 | - Belanja Barang dan Jasa  | 263.263.000,00             | 263.263.000,00   | 0,00                    | 100,00 |             |
| 7.01 . 7-01.0-00.0-00.02 . 03 . 2.02 . 03 . 5 . 2     | BELANJA MODAL  | 2.600.000,00               | 2.600.000,00     | 0,00                    | 100,00 |             |
| 7.01 . 7-01.0-00.0-00.02 . 03 . 2.02 . 03 . 5 . 2 . 5 | - Belanja Modal Aset Tetap Lainnya   | 2.600.000,00               | 2.600.000,00     | 0,00                    | 100,00 |             |
| 7.01 . 7-01.0-00.0-00.02 . 04                         | <b>Program Koordinasi Ketentraman Dan Ketertiban Umum</b>  | 17.500.000,00              | 17.500.000,00    | 0,00                    | 100,00 |             |
| 7.01 . 7-01.0-00.0-00.02 . 04 . 2.01                  | <i>Koordinasi Upaya Penyelenggaraan Ketenteraman dan Ketertiban Umum</i>   | 17.500.000,00              | 17.500.000,00    | 0,00                    | 100,00 |             |
| 7.01 . 7-01.0-00.0-00.02 . 04 . 2.01 . 01             | <b>Sinergitas dengan Kepolisian Negara Republik Indonesia, Tentara Nasional Indonesia dan Instansi Vertikal di Wilayah Kecamatan</b> | 17.500.000,00              | 17.500.000,00    | 0,00                    | 100,00 |             |
| 7.01 . 7-01.0-00.0-00.02 . 04 . 2.01 . 01 . 5 . 1     | BELANJA OPERASI  | 17.500.000,00              | 17.500.000,00    | 0,00                    | 100,00 |             |
| 7.01 . 7-01.0-00.0-00.02 . 04 . 2.01 . 01 . 5 . 1 . 2 | - Belanja Barang dan Jasa  | 17.500.000,00              | 17.500.000,00    | 0,00                    | 100,00 |             |
|   | <b>SURPLUS / (DEFISIT)</b>   | (587.831.000,00)           | (586.333.000,00) | 1.498.000,00            | 99,75  |             |
|   | <b>PEMBIAYAAN NETTO</b>  | 0,00                       | 0,00             | 0,00                    | 0,00   |             |
|   | <b>SISA LEBIH PEMBIAYAAN ANGGARAN (SILPA)</b>  | (587.831.000,00)           | (586.333.000,00) | 1.498.000,00            | 99,75  |             |



**PEMERINTAH KOTA PEKALONGAN**  
**RINCIAN APBD MENURUT URUSAN PEMERINTAHAN DAERAH, ORGANISASI, PROGRAM, KEGIATAN, SUB KEGIATAN, KELOMPOK,**  
**DAN JENIS PENDAPATAN, BELANJA, DAN PEMBIAYAAN**  
 TAHUN ANGGARAN 2021

**Urusan Pemerintahan** : 4 UNSUR PENDUKUNG URUSAN PEMERINTAHAN  
**Bidang Pemerintahan** : 4.01 Sekretariat Daerah  
**Unit Organisasi** : 4.01 . 7-01.0-00.0-00.02 Kecamatan Pekalongan Selatan  
**Sub Unit Organisasi** : 4.01 . 7-01.0-00.0-00.02 . 05 Kelurahan Soko Duwet

| KODE REKENING   | URAIAN  | JUMLAH (Rp)                |                | BERTAMBAH / (BERKURANG) |        | DASAR HUKUM |
|---|---|----------------------------|----------------|-------------------------|--------|-------------|
|   |   | ANGGARAN SETELAH PERUBAHAN | REALISASI      | (Rp)                    | (%)    |             |
| 1   | 2   | 3                          | 4              | 5 = 4 - 3               | 6      | 7           |
| 4.01 . 7-01.0-00.0-00.02 . 01 . 2.01 . 07 . 5         | <b>BELANJA DAERAH</b>   | 539.578.000,00             | 520.853.269,00 | (18.724.731,00)         | 96,53  |             |
| 4.01 . 7-01.0-00.0-00.02 . 01                         | <b>Program Penunjang Urusan Pemerintahan Daerah Kabupaten/Kota</b>      | 189.162.000,00             | 181.749.940,00 | (7.412.060,00)          | 96,08  |             |
| 4.01 . 7-01.0-00.0-00.02 . 01 . 2.01                  | <i>Perencanaan, Penganggaran, dan Evaluasi Kinerja Perangkat Daerah</i> | 9.900.000,00               | 9.900.000,00   | 0,00                    | 100,00 |             |
| 4.01 . 7-01.0-00.0-00.02 . 01 . 2.01 . 07             | <b>Evaluasi Kinerja Perangkat Daerah</b>                                | 9.900.000,00               | 9.900.000,00   | 0,00                    | 100,00 |             |
| 4.01 . 7-01.0-00.0-00.02 . 01 . 2.01 . 07 . 5 . 1     | <b>BELANJA OPERASI</b>  | 9.900.000,00               | 9.900.000,00   | 0,00                    | 100,00 |             |
| 4.01 . 7-01.0-00.0-00.02 . 01 . 2.01 . 07 . 5 . 1 . 1 | - Belanja Pegawai   | 300.000,00                 | 300.000,00     | 0,00                    | 100,00 |             |
| 4.01 . 7-01.0-00.0-00.02 . 01 . 2.01 . 07 . 5 . 1 . 2 | - Belanja Barang dan Jasa   | 9.600.000,00               | 9.600.000,00   | 0,00                    | 100,00 |             |
| 4.01 . 7-01.0-00.0-00.02 . 01 . 2.02                  | <i>Administrasi Keuangan Perangkat Daerah</i>                           | 23.400.000,00              | 23.400.000,00  | 0,00                    | 100,00 |             |
| 4.01 . 7-01.0-00.0-00.02 . 01 . 2.02 . 03             | <b>Pelaksanaan Penatausahaan dan Pengujian/Verifikasi Keuangan SKPD</b> | 23.400.000,00              | 23.400.000,00  | 0,00                    | 100,00 |             |
| 4.01 . 7-01.0-00.0-00.02 . 01 . 2.02 . 03 . 5 . 1     | <b>BELANJA OPERASI</b>  | 23.400.000,00              | 23.400.000,00  | 0,00                    | 100,00 |             |
| 4.01 . 7-01.0-00.0-00.02 . 01 . 2.02 . 03 . 5 . 1 . 1 | - Belanja Pegawai   | 23.400.000,00              | 23.400.000,00  | 0,00                    | 100,00 |             |
| 4.01 . 7-01.0-00.0-00.02 . 01 . 2.06                  | <i>Administrasi Umum Perangkat Daerah</i>                               | 54.570.000,00              | 53.170.800,00  | (1.399.200,00)          | 97,44  |             |
| 4.01 . 7-01.0-00.0-00.02 . 01 . 2.06 . 01             | <b>Penyediaan Komponen Instalasi Listrik/Penerangan Bangunan Kantor</b> | 800.000,00                 | 800.000,00     | 0,00                    | 100,00 |             |
| 4.01 . 7-01.0-00.0-00.02 . 01 . 2.06 . 01 . 5 . 1     | <b>BELANJA OPERASI</b>  | 800.000,00                 | 800.000,00     | 0,00                    | 100,00 |             |
| 4.01 . 7-01.0-00.0-00.02 . 01 . 2.06 . 01 . 5 . 1 . 2 | - Belanja Barang dan Jasa   | 800.000,00                 | 800.000,00     | 0,00                    | 100,00 |             |
| 4.01 . 7-01.0-00.0-00.02 . 01 . 2.06 . 02             | <b>Penyediaan Peralatan dan Perlengkapan Kantor</b>                     | 23.790.000,00              | 23.569.000,00  | (221.000,00)            | 99,07  |             |
| 4.01 . 7-01.0-00.0-00.02 . 01 . 2.06 . 02 . 5 . 1     | <b>BELANJA OPERASI</b>  | 13.790.000,00              | 13.740.000,00  | (50.000,00)             | 99,64  |             |
| 4.01 . 7-01.0-00.0-00.02 . 01 . 2.06 . 02 . 5 . 1 . 1 | - Belanja Pegawai   | 300.000,00                 | 300.000,00     | 0,00                    | 100,00 |             |
| 4.01 . 7-01.0-00.0-00.02 . 01 . 2.06 . 02 . 5 . 1 . 2 | - Belanja Barang dan Jasa   | 6.140.000,00               | 6.140.000,00   | 0,00                    | 100,00 |             |
| 4.01 . 7-01.0-00.0-00.02 . 01 . 2.06 . 02 . 5 . 1 . 5 | - Belanja Hibah   | 7.350.000,00               | 7.300.000,00   | (50.000,00)             | 99,32  |             |
| 4.01 . 7-01.0-00.0-00.02 . 01 . 2.06 . 02 . 5 . 2     | <b>BELANJA MODAL</b>  | 10.000.000,00              | 9.829.000,00   | (171.000,00)            | 98,29  |             |

| KODE REKENING                           | URAIAN   | JUMLAH (Rp)                |               | BERTAMBAH / (BERKURANG) |        | DASAR HUKUM |
|---|--|----------------------------|---------------|-------------------------|--------|-------------|
|   |  | ANGGARAN SETELAH PERUBAHAN | REALISASI     | (Rp)                    | (%)    |             |
| 1                                       | 2  | 3                          | 4             | 5 = 4 - 3               | 6      | 7           |
| 4.01.7-01.0-00.0-00.02.01.2.06.02.5.2.2 | - Belanja Modal Peralatan dan Mesin  | 10.000.000,00              | 9.829.000,00  | (171.000,00)            | 98,29  |             |
| 4.01.7-01.0-00.0-00.02.01.2.06.03       | <b>Penyediaan Peralatan Rumah Tangga</b>   | 750.000,00                 | 750.000,00    | 0,00                    | 100,00 |             |
| 4.01.7-01.0-00.0-00.02.01.2.06.03.5.1   | BELANJA OPERASI  | 750.000,00                 | 750.000,00    | 0,00                    | 100,00 |             |
| 4.01.7-01.0-00.0-00.02.01.2.06.03.5.1.2 | - Belanja Barang dan Jasa  | 750.000,00                 | 750.000,00    | 0,00                    | 100,00 |             |
| 4.01.7-01.0-00.0-00.02.01.2.06.04       | <b>Penyediaan Bahan Logistik Kantor</b>  | 22.730.000,00              | 22.383.000,00 | (347.000,00)            | 98,47  |             |
| 4.01.7-01.0-00.0-00.02.01.2.06.04.5.1   | BELANJA OPERASI  | 22.730.000,00              | 22.383.000,00 | (347.000,00)            | 98,47  |             |
| 4.01.7-01.0-00.0-00.02.01.2.06.04.5.1.1 | - Belanja Pegawai  | 1.200.000,00               | 1.200.000,00  | 0,00                    | 100,00 |             |
| 4.01.7-01.0-00.0-00.02.01.2.06.04.5.1.2 | - Belanja Barang dan Jasa  | 21.530.000,00              | 21.183.000,00 | (347.000,00)            | 98,39  |             |
| 4.01.7-01.0-00.0-00.02.01.2.06.05       | <b>Penyediaan Barang Cetak dan Penggandaan</b>   | 4.000.000,00               | 3.688.800,00  | (311.200,00)            | 92,22  |             |
| 4.01.7-01.0-00.0-00.02.01.2.06.05.5.1   | BELANJA OPERASI  | 4.000.000,00               | 3.688.800,00  | (311.200,00)            | 92,22  |             |
| 4.01.7-01.0-00.0-00.02.01.2.06.05.5.1.2 | - Belanja Barang dan Jasa  | 4.000.000,00               | 3.688.800,00  | (311.200,00)            | 92,22  |             |
| 4.01.7-01.0-00.0-00.02.01.2.06.06       | <b>Penyediaan Bahan Bacaan dan Peraturan Perundang-undangan</b>  | 2.500.000,00               | 1.980.000,00  | (520.000,00)            | 79,20  |             |
| 4.01.7-01.0-00.0-00.02.01.2.06.06.5.1   | BELANJA OPERASI  | 2.500.000,00               | 1.980.000,00  | (520.000,00)            | 79,20  |             |
| 4.01.7-01.0-00.0-00.02.01.2.06.06.5.1.2 | - Belanja Barang dan Jasa  | 2.500.000,00               | 1.980.000,00  | (520.000,00)            | 79,20  |             |
| 4.01.7-01.0-00.0-00.02.01.2.08          | <i>Penyediaan Jasa Penunjang Urusan Pemerintahan Daerah</i>  | 81.320.000,00              | 78.028.140,00 | (3.291.860,00)          | 95,95  |             |
| 4.01.7-01.0-00.0-00.02.01.2.08.01       | <b>Penyediaan Jasa Surat Menyurat</b>  | 1.200.000,00               | 1.200.000,00  | 0,00                    | 100,00 |             |
| 4.01.7-01.0-00.0-00.02.01.2.08.01.5.1   | BELANJA OPERASI  | 1.200.000,00               | 1.200.000,00  | 0,00                    | 100,00 |             |
| 4.01.7-01.0-00.0-00.02.01.2.08.01.5.1.2 | - Belanja Barang dan Jasa  | 1.200.000,00               | 1.200.000,00  | 0,00                    | 100,00 |             |
| 4.01.7-01.0-00.0-00.02.01.2.08.02       | <b>Penyediaan Jasa Komunikasi, Sumber Daya Air dan Listrik</b>   | 17.600.000,00              | 14.308.140,00 | (3.291.860,00)          | 81,30  |             |
| 4.01.7-01.0-00.0-00.02.01.2.08.02.5.1   | BELANJA OPERASI  | 17.600.000,00              | 14.308.140,00 | (3.291.860,00)          | 81,30  |             |
| 4.01.7-01.0-00.0-00.02.01.2.08.02.5.1.1 | - Belanja Pegawai  | 300.000,00                 | 300.000,00    | 0,00                    | 100,00 |             |
| 4.01.7-01.0-00.0-00.02.01.2.08.02.5.1.2 | - Belanja Barang dan Jasa  | 17.300.000,00              | 14.008.140,00 | (3.291.860,00)          | 80,97  |             |
| 4.01.7-01.0-00.0-00.02.01.2.08.04       | <b>Penyediaan Jasa Pelayanan Umum Kantor</b>   | 62.520.000,00              | 62.520.000,00 | 0,00                    | 100,00 |             |
| 4.01.7-01.0-00.0-00.02.01.2.08.04.5.1   | BELANJA OPERASI  | 62.520.000,00              | 62.520.000,00 | 0,00                    | 100,00 |             |
| 4.01.7-01.0-00.0-00.02.01.2.08.04.5.1.1 | - Belanja Pegawai  | 300.000,00                 | 300.000,00    | 0,00                    | 100,00 |             |
| 4.01.7-01.0-00.0-00.02.01.2.08.04.5.1.2 | - Belanja Barang dan Jasa  | 62.220.000,00              | 62.220.000,00 | 0,00                    | 100,00 |             |
| 4.01.7-01.0-00.0-00.02.01.2.09          | <i>Pemeliharaan Barang Milik Daerah Penunjang Urusan Pemerintahan Daerah</i>   | 19.972.000,00              | 17.251.000,00 | (2.721.000,00)          | 86,38  |             |
| 4.01.7-01.0-00.0-00.02.01.2.09.01       | <b>Penyediaan Jasa Pemeliharaan, Biaya Pemeliharaan, dan Pajak Kendaraan Perorangan Dinas atau Kendaraan Dinas Jabatan</b> | 7.472.000,00               | 4.751.000,00  | (2.721.000,00)          | 63,58  |             |
| 4.01.7-01.0-00.0-00.02.01.2.09.01.5.1   | BELANJA OPERASI  | 7.472.000,00               | 4.751.000,00  | (2.721.000,00)          | 63,58  |             |
| 4.01.7-01.0-00.0-00.02.01.2.09.01.5.1.2 | - Belanja Barang dan Jasa  | 7.472.000,00               | 4.751.000,00  | (2.721.000,00)          | 63,58  |             |
| 4.01.7-01.0-00.0-00.02.01.2.09.09       | <b>Pemeliharaan/Rehabilitasi Gedung Kantor dan Bangunan Lainnya</b>  | 7.500.000,00               | 7.500.000,00  | 0,00                    | 100,00 |             |
| 4.01.7-01.0-00.0-00.02.01.2.09.09.5.1   | BELANJA OPERASI  | 7.500.000,00               | 7.500.000,00  | 0,00                    | 100,00 |             |
| 4.01.7-01.0-00.0-00.02.01.2.09.09.5.1.1 | - Belanja Pegawai  | 300.000,00                 | 300.000,00    | 0,00                    | 100,00 |             |
| 4.01.7-01.0-00.0-00.02.01.2.09.09.5.1.2 | - Belanja Barang dan Jasa  | 7.200.000,00               | 7.200.000,00  | 0,00                    | 100,00 |             |
| 4.01.7-01.0-00.0-00.02.01.2.09.10       | <b>Pemeliharaan/Rehabilitasi Sarana dan Prasarana Gedung Kantor atau Bangunan Lainnya</b>                                  | 5.000.000,00               | 5.000.000,00  | 0,00                    | 100,00 |             |



| KODE REKENING   | URAIAN   | JUMLAH (Rp)                |                  | BERTAMBAH / (BERKURANG) |        | DASAR HUKUM |
|---|--|----------------------------|------------------|-------------------------|--------|-------------|
|   |  | ANGGARAN SETELAH PERUBAHAN | REALISASI        | (Rp)                    | (%)    |             |
| 1   | 2  | 3                          | 4                | 5 = 4 - 3               | 6      | 7           |
| 4.01 . 7-01.0-00.0-00.02 . 01 . 2.09 . 10 . 5 . 1     | BELANJA OPERASI  | 5.000.000,00               | 5.000.000,00     | 0,00                    | 100,00 |             |
| 4.01 . 7-01.0-00.0-00.02 . 01 . 2.09 . 10 . 5 . 1 . 1 | - Belanja Pegawai  | 300.000,00                 | 300.000,00       | 0,00                    | 100,00 |             |
| 4.01 . 7-01.0-00.0-00.02 . 01 . 2.09 . 10 . 5 . 1 . 2 | - Belanja Barang dan Jasa  | 4.700.000,00               | 4.700.000,00     | 0,00                    | 100,00 |             |
| 7.01 . 7-01.0-00.0-00.02 . 03                         | <b>Program Pemberdayaan Masyarakat Desa Dan Kelurahan</b>  | 337.916.000,00             | 326.613.329,00   | (11.302.671,00)         | 96,66  |             |
| 7.01 . 7-01.0-00.0-00.02 . 03 . 2.02                  | <i>Kegiatan Pemberdayaan Kelurahan</i>   | 337.916.000,00             | 326.613.329,00   | (11.302.671,00)         | 96,66  |             |
| 7.01 . 7-01.0-00.0-00.02 . 03 . 2.02 . 01             | <b>Peningkatan Partisipasi Masyarakat dalam Forum Musyawarah Perencanaan Pembangunan di Kelurahan</b>                                | 12.224.000,00              | 12.224.000,00    | 0,00                    | 100,00 |             |
| 7.01 . 7-01.0-00.0-00.02 . 03 . 2.02 . 01 . 5 . 1     | BELANJA OPERASI  | 12.224.000,00              | 12.224.000,00    | 0,00                    | 100,00 |             |
| 7.01 . 7-01.0-00.0-00.02 . 03 . 2.02 . 01 . 5 . 1 . 1 | - Belanja Pegawai  | 300.000,00                 | 300.000,00       | 0,00                    | 100,00 |             |
| 7.01 . 7-01.0-00.0-00.02 . 03 . 2.02 . 01 . 5 . 1 . 2 | - Belanja Barang dan Jasa  | 11.924.000,00              | 11.924.000,00    | 0,00                    | 100,00 |             |
| 7.01 . 7-01.0-00.0-00.02 . 03 . 2.02 . 02             | <b>Pembangunan Sarana dan Prasarana Kelurahan</b>  | 94.638.000,00              | 93.355.329,00    | (1.282.671,00)          | 98,64  |             |
| 7.01 . 7-01.0-00.0-00.02 . 03 . 2.02 . 02 . 5 . 1     | BELANJA OPERASI  | 8.239.000,00               | 7.939.000,00     | (300.000,00)            | 96,36  |             |
| 7.01 . 7-01.0-00.0-00.02 . 03 . 2.02 . 02 . 5 . 1 . 1 | - Belanja Pegawai  | 600.000,00                 | 300.000,00       | (300.000,00)            | 50,00  |             |
| 7.01 . 7-01.0-00.0-00.02 . 03 . 2.02 . 02 . 5 . 1 . 2 | - Belanja Barang dan Jasa  | 7.639.000,00               | 7.639.000,00     | 0,00                    | 100,00 |             |
| 7.01 . 7-01.0-00.0-00.02 . 03 . 2.02 . 02 . 5 . 2     | BELANJA MODAL  | 86.399.000,00              | 85.416.329,00    | (982.671,00)            | 98,86  |             |
| 7.01 . 7-01.0-00.0-00.02 . 03 . 2.02 . 02 . 5 . 2 . 4 | - Belanja Modal Jalan, Jaringan, dan Irigasi   | 86.399.000,00              | 85.416.329,00    | (982.671,00)            | 98,86  |             |
| 7.01 . 7-01.0-00.0-00.02 . 03 . 2.02 . 03             | <b>Pemberdayaan Masyarakat di Kelurahan</b>  | 231.054.000,00             | 221.034.000,00   | (10.020.000,00)         | 95,66  |             |
| 7.01 . 7-01.0-00.0-00.02 . 03 . 2.02 . 03 . 5 . 1     | BELANJA OPERASI  | 229.054.000,00             | 219.034.000,00   | (10.020.000,00)         | 95,63  |             |
| 7.01 . 7-01.0-00.0-00.02 . 03 . 2.02 . 03 . 5 . 1 . 1 | - Belanja Pegawai  | 1.050.000,00               | 700.000,00       | (350.000,00)            | 66,67  |             |
| 7.01 . 7-01.0-00.0-00.02 . 03 . 2.02 . 03 . 5 . 1 . 2 | - Belanja Barang dan Jasa  | 228.004.000,00             | 218.334.000,00   | (9.670.000,00)          | 95,76  |             |
| 7.01 . 7-01.0-00.0-00.02 . 03 . 2.02 . 03 . 5 . 2     | BELANJA MODAL  | 2.000.000,00               | 2.000.000,00     | 0,00                    | 100,00 |             |
| 7.01 . 7-01.0-00.0-00.02 . 03 . 2.02 . 03 . 5 . 2 . 5 | - Belanja Modal Aset Tetap Lainnya   | 2.000.000,00               | 2.000.000,00     | 0,00                    | 100,00 |             |
| 7.01 . 7-01.0-00.0-00.02 . 04                         | <b>Program Koordinasi Ketenteraman Dan Ketertiban Umum</b>   | 12.500.000,00              | 12.490.000,00    | (10.000,00)             | 99,92  |             |
| 7.01 . 7-01.0-00.0-00.02 . 04 . 2.01                  | <i>Koordinasi Upaya Penyelenggaraan Ketenteraman dan Ketertiban Umum</i>   | 12.500.000,00              | 12.490.000,00    | (10.000,00)             | 99,92  |             |
| 7.01 . 7-01.0-00.0-00.02 . 04 . 2.01 . 01             | <b>Sinergitas dengan Kepolisian Negara Republik Indonesia, Tentara Nasional Indonesia dan Instansi Vertikal di Wilayah Kecamatan</b> | 12.500.000,00              | 12.490.000,00    | (10.000,00)             | 99,92  |             |
| 7.01 . 7-01.0-00.0-00.02 . 04 . 2.01 . 01 . 5 . 1     | BELANJA OPERASI  | 12.500.000,00              | 12.490.000,00    | (10.000,00)             | 99,92  |             |
| 7.01 . 7-01.0-00.0-00.02 . 04 . 2.01 . 01 . 5 . 1 . 2 | - Belanja Barang dan Jasa  | 12.500.000,00              | 12.490.000,00    | (10.000,00)             | 99,92  |             |
|   | <b>SURPLUS / (DEFISIT)</b>   | (539.578.000,00)           | (520.853.269,00) | 18.724.731,00           | 96,53  |             |
|   | <b>PEMBIAYAAN NETTO</b>  | 0,00                       | 0,00             | 0,00                    | 0,00   |             |
|   | <b>SISA LEBIH PEMBIAYAAN ANGGARAN (SILPA)</b>  | (539.578.000,00)           | (520.853.269,00) | 18.724.731,00           | 96,53  |             |



**PEMERINTAH KOTA PEKALONGAN**  
**RINCIAN APBD MENURUT URUSAN PEMERINTAHAN DAERAH, ORGANISASI, PROGRAM, KEGIATAN, SUB KEGIATAN, KELOMPOK,**  
**DAN JENIS PENDAPATAN, BELANJA, DAN PEMBIAYAAN**  
 TAHUN ANGGARAN 2021

**Urusan Pemerintahan** : 4 UNSUR PENDUKUNG URUSAN PEMERINTAHAN  
**Bidang Pemerintahan** : 4.01 Sekreatariat Daerah  
**Unit Organisasi** : 4.01 . 7-01.0-00.0-00.02 Kecamatan Pekalongan Selatan  
**Sub Unit Organisasi** : 4.01 . 7-01.0-00.0-00.02 . 06 Kelurahan Banyurip

| KODE REKENING   | URAIAN  | JUMLAH (Rp)                |                | BERTAMBAH / (BERKURANG) |        | DASAR HUKUM |
|---|---|----------------------------|----------------|-------------------------|--------|-------------|
|   |   | ANGGARAN SETELAH PERUBAHAN | REALISASI      | (Rp)                    | (%)    |             |
| 1   | 2   | 3                          | 4              | 5 = 4 - 3               | 6      | 7           |
| 4.01 . 7-01.0-00.0-00.02 . 01 . 2.01 . 07 . 5         | <b>BELANJA DAERAH</b>   | 683.179.000,00             | 643.677.732,00 | (39.501.268,00)         | 94,22  |             |
| 4.01 . 7-01.0-00.0-00.02 . 01                         | <b>Program Penunjang Urusan Pemerintahan Daerah Kabupaten/Kota</b>      | 290.645.000,00             | 280.631.132,00 | (10.013.868,00)         | 96,55  |             |
| 4.01 . 7-01.0-00.0-00.02 . 01 . 2.01                  | <i>Perencanaan, Penganggaran, dan Evaluasi Kinerja Perangkat Daerah</i> | 9.750.000,00               | 9.450.000,00   | (300.000,00)            | 96,92  |             |
| 4.01 . 7-01.0-00.0-00.02 . 01 . 2.01 . 07             | <b>Evaluasi Kinerja Perangkat Daerah</b>                                | 9.750.000,00               | 9.450.000,00   | (300.000,00)            | 96,92  |             |
| 4.01 . 7-01.0-00.0-00.02 . 01 . 2.01 . 07 . 5 . 1     | <b>BELANJA OPERASI</b>  | 9.750.000,00               | 9.450.000,00   | (300.000,00)            | 96,92  |             |
| 4.01 . 7-01.0-00.0-00.02 . 01 . 2.01 . 07 . 5 . 1 . 1 | - Belanja Pegawai   | 900.000,00                 | 600.000,00     | (300.000,00)            | 66,67  |             |
| 4.01 . 7-01.0-00.0-00.02 . 01 . 2.01 . 07 . 5 . 1 . 2 | - Belanja Barang dan Jasa   | 8.850.000,00               | 8.850.000,00   | 0,00                    | 100,00 |             |
| 4.01 . 7-01.0-00.0-00.02 . 01 . 2.02                  | <i>Administrasi Keuangan Perangkat Daerah</i>                           | 23.400.000,00              | 23.400.000,00  | 0,00                    | 100,00 |             |
| 4.01 . 7-01.0-00.0-00.02 . 01 . 2.02 . 03             | <b>Pelaksanaan Penatausahaan dan Pengujian/Verifikasi Keuangan SKPD</b> | 23.400.000,00              | 23.400.000,00  | 0,00                    | 100,00 |             |
| 4.01 . 7-01.0-00.0-00.02 . 01 . 2.02 . 03 . 5 . 1     | <b>BELANJA OPERASI</b>  | 23.400.000,00              | 23.400.000,00  | 0,00                    | 100,00 |             |
| 4.01 . 7-01.0-00.0-00.02 . 01 . 2.02 . 03 . 5 . 1 . 1 | - Belanja Pegawai   | 23.400.000,00              | 23.400.000,00  | 0,00                    | 100,00 |             |
| 4.01 . 7-01.0-00.0-00.02 . 01 . 2.06                  | <i>Administrasi Umum Perangkat Daerah</i>                               | 46.370.000,00              | 43.862.000,00  | (2.508.000,00)          | 94,59  |             |
| 4.01 . 7-01.0-00.0-00.02 . 01 . 2.06 . 01             | <b>Penyediaan Komponen Instalasi Listrik/Penerangan Bangunan Kantor</b> | 800.000,00                 | 800.000,00     | 0,00                    | 100,00 |             |
| 4.01 . 7-01.0-00.0-00.02 . 01 . 2.06 . 01 . 5 . 1     | <b>BELANJA OPERASI</b>  | 800.000,00                 | 800.000,00     | 0,00                    | 100,00 |             |
| 4.01 . 7-01.0-00.0-00.02 . 01 . 2.06 . 01 . 5 . 1 . 2 | - Belanja Barang dan Jasa   | 800.000,00                 | 800.000,00     | 0,00                    | 100,00 |             |
| 4.01 . 7-01.0-00.0-00.02 . 01 . 2.06 . 02             | <b>Penyediaan Peralatan dan Perlengkapan Kantor</b>                     | 14.761.000,00              | 13.313.000,00  | (1.448.000,00)          | 90,19  |             |
| 4.01 . 7-01.0-00.0-00.02 . 01 . 2.06 . 02 . 5 . 1     | <b>BELANJA OPERASI</b>  | 5.115.000,00               | 5.085.000,00   | (30.000,00)             | 99,41  |             |
| 4.01 . 7-01.0-00.0-00.02 . 01 . 2.06 . 02 . 5 . 1 . 2 | - Belanja Barang dan Jasa   | 5.115.000,00               | 5.085.000,00   | (30.000,00)             | 99,41  |             |
| 4.01 . 7-01.0-00.0-00.02 . 01 . 2.06 . 02 . 5 . 2     | <b>BELANJA MODAL</b>  | 9.646.000,00               | 8.228.000,00   | (1.418.000,00)          | 85,30  |             |
| 4.01 . 7-01.0-00.0-00.02 . 01 . 2.06 . 02 . 5 . 2 . 2 | - Belanja Modal Peralatan dan Mesin                                     | 9.646.000,00               | 8.228.000,00   | (1.418.000,00)          | 85,30  |             |
| 4.01 . 7-01.0-00.0-00.02 . 01 . 2.06 . 03             | <b>Penyediaan Peralatan Rumah Tangga</b>                                | 1.000.000,00               | 1.000.000,00   | 0,00                    | 100,00 |             |

| KODE REKENING                           | URAIAN   | JUMLAH (Rp)                |                | BERTAMBAH / (BERKURANG) |        | DASAR HUKUM |
|---|--|----------------------------|----------------|-------------------------|--------|-------------|
|   |  | ANGGARAN SETELAH PERUBAHAN | REALISASI      | (Rp)                    | (%)    |             |
| 1                                       | 2  | 3                          | 4              | 5 = 4 - 3               | 6      | 7           |
| 4.01.7-01.0-00.0-00.02.01.2.06.03.5.1   | BELANJA OPERASI  | 1.000.000,00               | 1.000.000,00   | 0,00                    | 100,00 |             |
| 4.01.7-01.0-00.0-00.02.01.2.06.03.5.1.2 | - Belanja Barang dan Jasa  | 1.000.000,00               | 1.000.000,00   | 0,00                    | 100,00 |             |
| 4.01.7-01.0-00.0-00.02.01.2.06.04       | <b>Penyediaan Bahan Logistik Kantor</b>  | 23.000.000,00              | 22.400.000,00  | (600.000,00)            | 97,39  |             |
| 4.01.7-01.0-00.0-00.02.01.2.06.04.5.1   | BELANJA OPERASI  | 23.000.000,00              | 22.400.000,00  | (600.000,00)            | 97,39  |             |
| 4.01.7-01.0-00.0-00.02.01.2.06.04.5.1.1 | - Belanja Pegawai  | 900.000,00                 | 300.000,00     | (600.000,00)            | 33,33  |             |
| 4.01.7-01.0-00.0-00.02.01.2.06.04.5.1.2 | - Belanja Barang dan Jasa  | 22.100.000,00              | 22.100.000,00  | 0,00                    | 100,00 |             |
| 4.01.7-01.0-00.0-00.02.01.2.06.05       | <b>Penyediaan Barang Cetak dan Penggandaan</b>   | 4.309.000,00               | 4.309.000,00   | 0,00                    | 100,00 |             |
| 4.01.7-01.0-00.0-00.02.01.2.06.05.5.1   | BELANJA OPERASI  | 4.309.000,00               | 4.309.000,00   | 0,00                    | 100,00 |             |
| 4.01.7-01.0-00.0-00.02.01.2.06.05.5.1.1 | - Belanja Pegawai  | 300.000,00                 | 300.000,00     | 0,00                    | 100,00 |             |
| 4.01.7-01.0-00.0-00.02.01.2.06.05.5.1.2 | - Belanja Barang dan Jasa  | 4.009.000,00               | 4.009.000,00   | 0,00                    | 100,00 |             |
| 4.01.7-01.0-00.0-00.02.01.2.06.06       | <b>Penyediaan Bahan Bacaan dan Peraturan Perundang-undangan</b>  | 2.500.000,00               | 2.040.000,00   | (460.000,00)            | 81,60  |             |
| 4.01.7-01.0-00.0-00.02.01.2.06.06.5.1   | BELANJA OPERASI  | 2.500.000,00               | 2.040.000,00   | (460.000,00)            | 81,60  |             |
| 4.01.7-01.0-00.0-00.02.01.2.06.06.5.1.2 | - Belanja Barang dan Jasa  | 2.500.000,00               | 2.040.000,00   | (460.000,00)            | 81,60  |             |
| 4.01.7-01.0-00.0-00.02.01.2.08          | <i>Penyediaan Jasa Penunjang Urusan Pemerintahan Daerah</i>  | 93.105.000,00              | 91.654.132,00  | (1.450.868,00)          | 98,44  |             |
| 4.01.7-01.0-00.0-00.02.01.2.08.01       | <b>Penyediaan Jasa Surat Menyurat</b>  | 1.200.000,00               | 1.200.000,00   | 0,00                    | 100,00 |             |
| 4.01.7-01.0-00.0-00.02.01.2.08.01.5.1   | BELANJA OPERASI  | 1.200.000,00               | 1.200.000,00   | 0,00                    | 100,00 |             |
| 4.01.7-01.0-00.0-00.02.01.2.08.01.5.1.2 | - Belanja Barang dan Jasa  | 1.200.000,00               | 1.200.000,00   | 0,00                    | 100,00 |             |
| 4.01.7-01.0-00.0-00.02.01.2.08.02       | <b>Penyediaan Jasa Komunikasi, Sumber Daya Air dan Listrik</b>   | 21.200.000,00              | 19.749.132,00  | (1.450.868,00)          | 93,16  |             |
| 4.01.7-01.0-00.0-00.02.01.2.08.02.5.1   | BELANJA OPERASI  | 21.200.000,00              | 19.749.132,00  | (1.450.868,00)          | 93,16  |             |
| 4.01.7-01.0-00.0-00.02.01.2.08.02.5.1.2 | - Belanja Barang dan Jasa  | 21.200.000,00              | 19.749.132,00  | (1.450.868,00)          | 93,16  |             |
| 4.01.7-01.0-00.0-00.02.01.2.08.04       | <b>Penyediaan Jasa Pelayanan Umum Kantor</b>   | 70.705.000,00              | 70.705.000,00  | 0,00                    | 100,00 |             |
| 4.01.7-01.0-00.0-00.02.01.2.08.04.5.1   | BELANJA OPERASI  | 70.705.000,00              | 70.705.000,00  | 0,00                    | 100,00 |             |
| 4.01.7-01.0-00.0-00.02.01.2.08.04.5.1.2 | - Belanja Barang dan Jasa  | 70.705.000,00              | 70.705.000,00  | 0,00                    | 100,00 |             |
| 4.01.7-01.0-00.0-00.02.01.2.09          | <i>Pemeliharaan Barang Milik Daerah Penunjang Urusan Pemerintahan Daerah</i>   | 118.020.000,00             | 112.265.000,00 | (5.755.000,00)          | 95,12  |             |
| 4.01.7-01.0-00.0-00.02.01.2.09.01       | <b>Penyediaan Jasa Pemeliharaan, Biaya Pemeliharaan, dan Pajak Kendaraan Perorangan Dinas atau Kendaraan Dinas Jabatan</b> | 5.520.000,00               | 4.665.000,00   | (855.000,00)            | 84,51  |             |
| 4.01.7-01.0-00.0-00.02.01.2.09.01.5.1   | BELANJA OPERASI  | 5.520.000,00               | 4.665.000,00   | (855.000,00)            | 84,51  |             |
| 4.01.7-01.0-00.0-00.02.01.2.09.01.5.1.2 | - Belanja Barang dan Jasa  | 5.520.000,00               | 4.665.000,00   | (855.000,00)            | 84,51  |             |
| 4.01.7-01.0-00.0-00.02.01.2.09.09       | <b>Pemeliharaan/Rehabilitasi Gedung Kantor dan Bangunan Lainnya</b>  | 107.500.000,00             | 103.200.000,00 | (4.300.000,00)          | 96,00  |             |
| 4.01.7-01.0-00.0-00.02.01.2.09.09.5.1   | BELANJA OPERASI  | 107.500.000,00             | 103.200.000,00 | (4.300.000,00)          | 96,00  |             |
| 4.01.7-01.0-00.0-00.02.01.2.09.09.5.1.2 | - Belanja Barang dan Jasa  | 107.500.000,00             | 103.200.000,00 | (4.300.000,00)          | 96,00  |             |
| 4.01.7-01.0-00.0-00.02.01.2.09.10       | <b>Pemeliharaan/Rehabilitasi Sarana dan Prasarana Gedung Kantor atau Bangunan Lainnya</b>                                  | 5.000.000,00               | 4.400.000,00   | (600.000,00)            | 88,00  |             |
| 4.01.7-01.0-00.0-00.02.01.2.09.10.5.1   | BELANJA OPERASI  | 5.000.000,00               | 4.400.000,00   | (600.000,00)            | 88,00  |             |
| 4.01.7-01.0-00.0-00.02.01.2.09.10.5.1.1 | - Belanja Pegawai  | 600.000,00                 | 0,00           | (600.000,00)            | 0,00   |             |
| 4.01.7-01.0-00.0-00.02.01.2.09.10.5.1.2 | - Belanja Barang dan Jasa  | 4.400.000,00               | 4.400.000,00   | 0,00                    | 100,00 |             |
| 7.01.7-01.0-00.0-00.02.03               | <b>Program Pemberdayaan Masyarakat Desa Dan Kelurahan</b>  | 380.034.000,00             | 350.546.600,00 | (29.487.400,00)         | 92,24  |             |

| KODE REKENING   | URAIAN   | JUMLAH (Rp)                |                  | BERTAMBAH / (BERKURANG) |        | DASAR HUKUM |
|---|--|----------------------------|------------------|-------------------------|--------|-------------|
|   |  | ANGGARAN SETELAH PERUBAHAN | REALISASI        | (Rp)                    | (%)    |             |
| 1   | 2  | 3                          | 4                | 5 = 4 - 3               | 6      | 7           |
| 7.01 . 7-01.0-00.0-00.02 . 03 . 2.02                  | <i>Kegiatan Pemberdayaan Kelurahan</i>   | 380.034.000,00             | 350.546.600,00   | (29.487.400,00)         | 92,24  |             |
| 7.01 . 7-01.0-00.0-00.02 . 03 . 2.02 . 01             | <b>Peningkatan Partisipasi Masyarakat dalam Forum Musyawarah<br/>Perencanaan Pembangunan di Kelurahan</b>                                | 13.900.000,00              | 13.123.500,00    | (776.500,00)            | 94,41  |             |
| 7.01 . 7-01.0-00.0-00.02 . 03 . 2.02 . 01 . 5 . 1     | BELANJA OPERASI  | 13.900.000,00              | 13.123.500,00    | (776.500,00)            | 94,41  |             |
| 7.01 . 7-01.0-00.0-00.02 . 03 . 2.02 . 01 . 5 . 1 . 1 | - Belanja Pegawai  | 600.000,00                 | 600.000,00       | 0,00                    | 100,00 |             |
| 7.01 . 7-01.0-00.0-00.02 . 03 . 2.02 . 01 . 5 . 1 . 2 | - Belanja Barang dan Jasa  | 13.300.000,00              | 12.523.500,00    | (776.500,00)            | 94,16  |             |
| 7.01 . 7-01.0-00.0-00.02 . 03 . 2.02 . 02             | <b>Pembangunan Sarana dan Prasarana Kelurahan</b>  | 104.638.000,00             | 91.098.000,00    | (13.540.000,00)         | 87,06  |             |
| 7.01 . 7-01.0-00.0-00.02 . 03 . 2.02 . 02 . 5 . 1     | BELANJA OPERASI  | 18.538.000,00              | 9.238.000,00     | (9.300.000,00)          | 49,83  |             |
| 7.01 . 7-01.0-00.0-00.02 . 03 . 2.02 . 02 . 5 . 1 . 1 | - Belanja Pegawai  | 1.600.000,00               | 1.600.000,00     | 0,00                    | 100,00 |             |
| 7.01 . 7-01.0-00.0-00.02 . 03 . 2.02 . 02 . 5 . 1 . 2 | - Belanja Barang dan Jasa  | 7.638.000,00               | 7.638.000,00     | 0,00                    | 100,00 |             |
| 7.01 . 7-01.0-00.0-00.02 . 03 . 2.02 . 02 . 5 . 1 . 5 | - Belanja Hibah  | 9.300.000,00               | 0,00             | (9.300.000,00)          | 0,00   |             |
| 7.01 . 7-01.0-00.0-00.02 . 03 . 2.02 . 02 . 5 . 2     | BELANJA MODAL  | 86.100.000,00              | 81.860.000,00    | (4.240.000,00)          | 95,08  |             |
| 7.01 . 7-01.0-00.0-00.02 . 03 . 2.02 . 02 . 5 . 2 . 2 | - Belanja Modal Peralatan dan Mesin  | 45.000.000,00              | 40.760.000,00    | (4.240.000,00)          | 90,58  |             |
| 7.01 . 7-01.0-00.0-00.02 . 03 . 2.02 . 02 . 5 . 2 . 4 | - Belanja Modal Jalan, Jaringan, dan Irigasi   | 41.100.000,00              | 41.100.000,00    | 0,00                    | 100,00 |             |
| 7.01 . 7-01.0-00.0-00.02 . 03 . 2.02 . 03             | <b>Pemberdayaan Masyarakat di Kelurahan</b>  | 261.496.000,00             | 246.325.100,00   | (15.170.900,00)         | 94,20  |             |
| 7.01 . 7-01.0-00.0-00.02 . 03 . 2.02 . 03 . 5 . 1     | BELANJA OPERASI  | 259.036.000,00             | 243.865.100,00   | (15.170.900,00)         | 94,14  |             |
| 7.01 . 7-01.0-00.0-00.02 . 03 . 2.02 . 03 . 5 . 1 . 1 | - Belanja Pegawai  | 600.000,00                 | 600.000,00       | 0,00                    | 100,00 |             |
| 7.01 . 7-01.0-00.0-00.02 . 03 . 2.02 . 03 . 5 . 1 . 2 | - Belanja Barang dan Jasa  | 258.436.000,00             | 243.265.100,00   | (15.170.900,00)         | 94,13  |             |
| 7.01 . 7-01.0-00.0-00.02 . 03 . 2.02 . 03 . 5 . 2     | BELANJA MODAL  | 2.460.000,00               | 2.460.000,00     | 0,00                    | 100,00 |             |
| 7.01 . 7-01.0-00.0-00.02 . 03 . 2.02 . 03 . 5 . 2 . 2 | - Belanja Modal Peralatan dan Mesin  | 460.000,00                 | 460.000,00       | 0,00                    | 100,00 |             |
| 7.01 . 7-01.0-00.0-00.02 . 03 . 2.02 . 03 . 5 . 2 . 5 | - Belanja Modal Aset Tetap Lainnya   | 2.000.000,00               | 2.000.000,00     | 0,00                    | 100,00 |             |
| 7.01 . 7-01.0-00.0-00.02 . 04                         | <b>Program Koordinasi Ketentraman Dan Ketertiban Umum</b>  | 12.500.000,00              | 12.500.000,00    | 0,00                    | 100,00 |             |
| 7.01 . 7-01.0-00.0-00.02 . 04 . 2.01                  | <i>Koordinasi Upaya Penyelenggaraan Ketenteraman dan Ketertiban Umum</i>   | 12.500.000,00              | 12.500.000,00    | 0,00                    | 100,00 |             |
| 7.01 . 7-01.0-00.0-00.02 . 04 . 2.01 . 01             | <b>Sinergitas dengan Kepolisian Negara Republik Indonesia, Tentara<br/>Nasional Indonesia dan Instansi Vertikal di Wilayah Kecamatan</b> | 12.500.000,00              | 12.500.000,00    | 0,00                    | 100,00 |             |
| 7.01 . 7-01.0-00.0-00.02 . 04 . 2.01 . 01 . 5 . 1     | BELANJA OPERASI  | 12.500.000,00              | 12.500.000,00    | 0,00                    | 100,00 |             |
| 7.01 . 7-01.0-00.0-00.02 . 04 . 2.01 . 01 . 5 . 1 . 2 | - Belanja Barang dan Jasa  | 12.500.000,00              | 12.500.000,00    | 0,00                    | 100,00 |             |
|   | <b>SURPLUS / (DEFISIT)</b>   | (683.179.000,00)           | (643.677.732,00) | 39.501.268,00           | 94,22  |             |
|   | <b>PEMBIAYAAN NETTO</b>  | 0,00                       | 0,00             | 0,00                    | 0,00   |             |
|   | <b>SISA LEBIH PEMBIAYAAN ANGGARAN (SILPA)</b>  | (683.179.000,00)           | (643.677.732,00) | 39.501.268,00           | 94,22  |             |



**PEMERINTAH KOTA PEKALONGAN**  
**RINCIAN APBD MENURUT URUSAN PEMERINTAHAN DAERAH, ORGANISASI, PROGRAM, KEGIATAN, SUB KEGIATAN, KELOMPOK,**  
**DAN JENIS PENDAPATAN, BELANJA, DAN PEMBIAYAAN**  
 TAHUN ANGGARAN 2021

|                            |                                 |                                     |
|----------------------------|---------------------------------|-------------------------------------|
| <b>Urusan Pemerintahan</b> | : 4                             | UNSUR PENDUKUNG URUSAN PEMERINTAHAN |
| <b>Bidang Pemerintahan</b> | : 4.01                          | Sekretariat Daerah                  |
| <b>Unit Organisasi</b>     | : 4.01 . 7-01.0-00.0-00.03      | Kecamatan Pekalongan Barat          |
| <b>Sub Unit Organisasi</b> | : 4.01 . 7-01.0-00.0-00.03 . 0% | Kecamatan Pekalongan Barat          |

| KODE REKENING   | URAIAN  | JUMLAH (Rp)                |                   | BERTAMBAH / (BERKURANG) |        | DASAR HUKUM |
|---|---|----------------------------|-------------------|-------------------------|--------|-------------|
|   |   | ANGGARAN SETELAH PERUBAHAN | REALISASI         | (Rp)                    | (%)    |             |
| 1   | 2   | 3                          | 4                 | 5 = 4 - 3               | 6      | 7           |
| 4.01 . 7-01.0-00.0-00.03 . 01 . 2.01 . 01 . 5         | <b>BELANJA DAERAH</b>   | 13.186.126.000,00          | 12.447.567.169,00 | (738.558.831,00)        | 94,40  |             |
| 4.01 . 7-01.0-00.0-00.03 . 01                         | <b>Program Penunjang Urusan Pemerintahan Daerah Kabupaten/Kota</b>      | 8.856.161.000,00           | 8.186.744.344,00  | (669.416.656,00)        | 92,44  |             |
| 4.01 . 7-01.0-00.0-00.03 . 01 . 2.01                  | <i>Perencanaan, Penganggaran, dan Evaluasi Kinerja Perangkat Daerah</i> | 131.000.000,00             | 129.899.800,00    | (1.100.200,00)          | 99,16  |             |
| 4.01 . 7-01.0-00.0-00.03 . 01 . 2.01 . 01             | <b>Penyusunan Dokumen Perencanaan Perangkat Daerah</b>                  | 13.000.000,00              | 13.000.000,00     | 0,00                    | 100,00 |             |
| 4.01 . 7-01.0-00.0-00.03 . 01 . 2.01 . 01 . 5 . 1     | BELANJA OPERASI   | 13.000.000,00              | 13.000.000,00     | 0,00                    | 100,00 |             |
| 4.01 . 7-01.0-00.0-00.03 . 01 . 2.01 . 01 . 5 . 1 . 1 | - Belanja Pegawai   | 3.000.000,00               | 3.000.000,00      | 0,00                    | 100,00 |             |
| 4.01 . 7-01.0-00.0-00.03 . 01 . 2.01 . 01 . 5 . 1 . 2 | - Belanja Barang dan Jasa   | 10.000.000,00              | 10.000.000,00     | 0,00                    | 100,00 |             |
| 4.01 . 7-01.0-00.0-00.03 . 01 . 2.01 . 02             | <b>Koordinasi dan Penyusunan Dokumen RKA-SKPD</b>                       | 3.000.000,00               | 3.000.000,00      | 0,00                    | 100,00 |             |
| 4.01 . 7-01.0-00.0-00.03 . 01 . 2.01 . 02 . 5 . 1     | BELANJA OPERASI   | 3.000.000,00               | 3.000.000,00      | 0,00                    | 100,00 |             |
| 4.01 . 7-01.0-00.0-00.03 . 01 . 2.01 . 02 . 5 . 1 . 2 | - Belanja Barang dan Jasa   | 3.000.000,00               | 3.000.000,00      | 0,00                    | 100,00 |             |
| 4.01 . 7-01.0-00.0-00.03 . 01 . 2.01 . 07             | <b>Evaluasi Kinerja Perangkat Daerah</b>                                | 115.000.000,00             | 113.899.800,00    | (1.100.200,00)          | 99,04  |             |
| 4.01 . 7-01.0-00.0-00.03 . 01 . 2.01 . 07 . 5 . 1     | BELANJA OPERASI   | 115.000.000,00             | 113.899.800,00    | (1.100.200,00)          | 99,04  |             |
| 4.01 . 7-01.0-00.0-00.03 . 01 . 2.01 . 07 . 5 . 1 . 1 | - Belanja Pegawai   | 4.550.000,00               | 4.550.000,00      | 0,00                    | 100,00 |             |
| 4.01 . 7-01.0-00.0-00.03 . 01 . 2.01 . 07 . 5 . 1 . 2 | - Belanja Barang dan Jasa   | 110.450.000,00             | 109.349.800,00    | (1.100.200,00)          | 99,00  |             |
| 4.01 . 7-01.0-00.0-00.03 . 01 . 2.02                  | <i>Administrasi Keuangan Perangkat Daerah</i>                           | 7.210.189.000,00           | 6.604.990.670,00  | (605.198.330,00)        | 91,61  |             |
| 4.01 . 7-01.0-00.0-00.03 . 01 . 2.02 . 01             | <b>Penyediaan Gaji dan Tunjangan ASN</b>                                | 6.974.518.000,00           | 6.369.344.654,00  | (605.173.346,00)        | 91,32  |             |
| 4.01 . 7-01.0-00.0-00.03 . 01 . 2.02 . 01 . 5 . 1     | BELANJA OPERASI   | 6.974.518.000,00           | 6.369.344.654,00  | (605.173.346,00)        | 91,32  |             |
| 4.01 . 7-01.0-00.0-00.03 . 01 . 2.02 . 01 . 5 . 1 . 1 | - Belanja Pegawai   | 6.974.518.000,00           | 6.369.344.654,00  | (605.173.346,00)        | 91,32  |             |
| 4.01 . 7-01.0-00.0-00.03 . 01 . 2.02 . 03             | <b>Pelaksanaan Penatausahaan dan Pengujian/Verifikasi Keuangan SKPD</b> | 232.671.000,00             | 232.646.016,00    | (24.984,00)             | 99,99  |             |
| 4.01 . 7-01.0-00.0-00.03 . 01 . 2.02 . 03 . 5 . 1     | BELANJA OPERASI   | 232.671.000,00             | 232.646.016,00    | (24.984,00)             | 99,99  |             |
| 4.01 . 7-01.0-00.0-00.03 . 01 . 2.02 . 03 . 5 . 1 . 1 | - Belanja Pegawai   | 197.700.000,00             | 197.700.000,00    | 0,00                    | 100,00 |             |
| 4.01 . 7-01.0-00.0-00.03 . 01 . 2.02 . 03 . 5 . 1 . 2 | - Belanja Barang dan Jasa   | 34.971.000,00              | 34.946.016,00     | (24.984,00)             | 99,93  |             |

| KODE REKENING   | URAIAN  | JUMLAH (Rp)                |                | BERTAMBAH / (BERKURANG) |        | DASAR HUKUM |
|---|---|----------------------------|----------------|-------------------------|--------|-------------|
|   |   | ANGGARAN SETELAH PERUBAHAN | REALISASI      | (Rp)                    | (%)    |             |
| 1   | 2   | 3                          | 4              | 5 = 4 - 3               | 6      | 7           |
| 4.01 . 7-01.0-00.0-00.03 . 01 . 2.02 . 05             | <b>Koordinasi dan Penyusunan Laporan Keuangan Akhir Tahun SKPD</b>      | 3.000.000,00               | 3.000.000,00   | 0,00                    | 100,00 |             |
| 4.01 . 7-01.0-00.0-00.03 . 01 . 2.02 . 05 . 5 . 1     | BELANJA OPERASI   | 3.000.000,00               | 3.000.000,00   | 0,00                    | 100,00 |             |
| 4.01 . 7-01.0-00.0-00.03 . 01 . 2.02 . 05 . 5 . 1 . 2 | - Belanja Barang dan Jasa   | 3.000.000,00               | 3.000.000,00   | 0,00                    | 100,00 |             |
| 4.01 . 7-01.0-00.0-00.03 . 01 . 2.06                  | <i>Administrasi Umum Perangkat Daerah</i>                               | 453.938.000,00             | 427.615.525,00 | (26.322.475,00)         | 94,20  |             |
| 4.01 . 7-01.0-00.0-00.03 . 01 . 2.06 . 01             | <b>Penyediaan Komponen Instalasi Listrik/Penerangan Bangunan Kantor</b> | 8.600.000,00               | 8.595.000,00   | (5.000,00)              | 99,94  |             |
| 4.01 . 7-01.0-00.0-00.03 . 01 . 2.06 . 01 . 5 . 1     | BELANJA OPERASI   | 8.600.000,00               | 8.595.000,00   | (5.000,00)              | 99,94  |             |
| 4.01 . 7-01.0-00.0-00.03 . 01 . 2.06 . 01 . 5 . 1 . 2 | - Belanja Barang dan Jasa   | 8.600.000,00               | 8.595.000,00   | (5.000,00)              | 99,94  |             |
| 4.01 . 7-01.0-00.0-00.03 . 01 . 2.06 . 02             | <b>Penyediaan Peralatan dan Perlengkapan Kantor</b>                     | 172.481.000,00             | 164.151.925,00 | (8.329.075,00)          | 95,17  |             |
| 4.01 . 7-01.0-00.0-00.03 . 01 . 2.06 . 02 . 5 . 1     | BELANJA OPERASI   | 57.739.000,00              | 57.726.000,00  | (13.000,00)             | 99,98  |             |
| 4.01 . 7-01.0-00.0-00.03 . 01 . 2.06 . 02 . 5 . 1 . 1 | - Belanja Pegawai   | 1.500.000,00               | 1.500.000,00   | 0,00                    | 100,00 |             |
| 4.01 . 7-01.0-00.0-00.03 . 01 . 2.06 . 02 . 5 . 1 . 2 | - Belanja Barang dan Jasa   | 56.239.000,00              | 56.226.000,00  | (13.000,00)             | 99,98  |             |
| 4.01 . 7-01.0-00.0-00.03 . 01 . 2.06 . 02 . 5 . 2     | BELANJA MODAL   | 114.742.000,00             | 106.425.925,00 | (8.316.075,00)          | 92,75  |             |
| 4.01 . 7-01.0-00.0-00.03 . 01 . 2.06 . 02 . 5 . 2 . 2 | - Belanja Modal Peralatan dan Mesin                                     | 114.742.000,00             | 106.425.925,00 | (8.316.075,00)          | 92,75  |             |
| 4.01 . 7-01.0-00.0-00.03 . 01 . 2.06 . 03             | <b>Penyediaan Peralatan Rumah Tangga</b>                                | 10.500.000,00              | 10.459.400,00  | (40.600,00)             | 99,61  |             |
| 4.01 . 7-01.0-00.0-00.03 . 01 . 2.06 . 03 . 5 . 1     | BELANJA OPERASI   | 10.500.000,00              | 10.459.400,00  | (40.600,00)             | 99,61  |             |
| 4.01 . 7-01.0-00.0-00.03 . 01 . 2.06 . 03 . 5 . 1 . 2 | - Belanja Barang dan Jasa   | 10.500.000,00              | 10.459.400,00  | (40.600,00)             | 99,61  |             |
| 4.01 . 7-01.0-00.0-00.03 . 01 . 2.06 . 04             | <b>Penyediaan Bahan Logistik Kantor</b>                                 | 191.326.000,00             | 176.623.500,00 | (14.702.500,00)         | 92,32  |             |
| 4.01 . 7-01.0-00.0-00.03 . 01 . 2.06 . 04 . 5 . 1     | BELANJA OPERASI   | 191.326.000,00             | 176.623.500,00 | (14.702.500,00)         | 92,32  |             |
| 4.01 . 7-01.0-00.0-00.03 . 01 . 2.06 . 04 . 5 . 1 . 1 | - Belanja Pegawai   | 7.950.000,00               | 7.050.000,00   | (900.000,00)            | 88,68  |             |
| 4.01 . 7-01.0-00.0-00.03 . 01 . 2.06 . 04 . 5 . 1 . 2 | - Belanja Barang dan Jasa   | 183.376.000,00             | 169.573.500,00 | (13.802.500,00)         | 92,47  |             |
| 4.01 . 7-01.0-00.0-00.03 . 01 . 2.06 . 05             | <b>Penyediaan Barang Cetak dan Penggandaan</b>                          | 39.991.000,00              | 39.840.700,00  | (150.300,00)            | 99,62  |             |
| 4.01 . 7-01.0-00.0-00.03 . 01 . 2.06 . 05 . 5 . 1     | BELANJA OPERASI   | 39.991.000,00              | 39.840.700,00  | (150.300,00)            | 99,62  |             |
| 4.01 . 7-01.0-00.0-00.03 . 01 . 2.06 . 05 . 5 . 1 . 1 | - Belanja Pegawai   | 2.050.000,00               | 1.900.000,00   | (150.000,00)            | 92,68  |             |
| 4.01 . 7-01.0-00.0-00.03 . 01 . 2.06 . 05 . 5 . 1 . 2 | - Belanja Barang dan Jasa   | 37.941.000,00              | 37.940.700,00  | (300,00)                | 100,00 |             |
| 4.01 . 7-01.0-00.0-00.03 . 01 . 2.06 . 06             | <b>Penyediaan Bahan Bacaan dan Peraturan Perundang-undangan</b>         | 19.540.000,00              | 16.458.000,00  | (3.082.000,00)          | 84,23  |             |
| 4.01 . 7-01.0-00.0-00.03 . 01 . 2.06 . 06 . 5 . 1     | BELANJA OPERASI   | 18.680.000,00              | 15.800.000,00  | (2.880.000,00)          | 84,58  |             |
| 4.01 . 7-01.0-00.0-00.03 . 01 . 2.06 . 06 . 5 . 1 . 2 | - Belanja Barang dan Jasa   | 18.680.000,00              | 15.800.000,00  | (2.880.000,00)          | 84,58  |             |
| 4.01 . 7-01.0-00.0-00.03 . 01 . 2.06 . 06 . 5 . 2     | BELANJA MODAL   | 860.000,00                 | 658.000,00     | (202.000,00)            | 76,51  |             |
| 4.01 . 7-01.0-00.0-00.03 . 01 . 2.06 . 06 . 5 . 2 . 5 | - Belanja Modal Aset Tetap Lainnya                                      | 860.000,00                 | 658.000,00     | (202.000,00)            | 76,51  |             |
| 4.01 . 7-01.0-00.0-00.03 . 01 . 2.06 . 09             | <b>Penyelenggaraan Rapat Koordinasi dan Konsultasi SKPD</b>             | 11.500.000,00              | 11.487.000,00  | (13.000,00)             | 99,89  |             |
| 4.01 . 7-01.0-00.0-00.03 . 01 . 2.06 . 09 . 5 . 1     | BELANJA OPERASI   | 11.500.000,00              | 11.487.000,00  | (13.000,00)             | 99,89  |             |
| 4.01 . 7-01.0-00.0-00.03 . 01 . 2.06 . 09 . 5 . 1 . 2 | - Belanja Barang dan Jasa   | 11.500.000,00              | 11.487.000,00  | (13.000,00)             | 99,89  |             |
| 4.01 . 7-01.0-00.0-00.03 . 01 . 2.08                  | <i>Penyediaan Jasa Penunjang Urusan Pemerintahan Daerah</i>             | 693.324.000,00             | 671.817.209,00 | (21.506.791,00)         | 96,90  |             |
| 4.01 . 7-01.0-00.0-00.03 . 01 . 2.08 . 01             | <b>Penyediaan Jasa Surat Menyurat</b>                                   | 10.500.000,00              | 10.500.000,00  | 0,00                    | 100,00 |             |

| KODE REKENING                           | URAIAN  | JUMLAH (Rp)                |                | BERTAMBAH / (BERKURANG) |        | DASAR HUKUM |
|---|---|----------------------------|----------------|-------------------------|--------|-------------|
|   |   | ANGGARAN SETELAH PERUBAHAN | REALISASI      | (Rp)                    | (%)    |             |
| 1                                       | 2   | 3                          | 4              | 5 = 4 - 3               | 6      | 7           |
| 4.01.7-01.0-00.0-00.03.01.2.08.01.5.1   | BELANJA OPERASI   | 10.500.000,00              | 10.500.000,00  | 0,00                    | 100,00 |             |
| 4.01.7-01.0-00.0-00.03.01.2.08.01.5.1.2 | - Belanja Barang dan Jasa   | 10.500.000,00              | 10.500.000,00  | 0,00                    | 100,00 |             |
| 4.01.7-01.0-00.0-00.03.01.2.08.02       | <b>Penyediaan Jasa Komunikasi, Sumber Daya Air dan Listrik</b>  | 108.670.000,00             | 87.273.333,00  | (21.396.667,00)         | 80,31  |             |
| 4.01.7-01.0-00.0-00.03.01.2.08.02.5.1   | BELANJA OPERASI   | 108.670.000,00             | 87.273.333,00  | (21.396.667,00)         | 80,31  |             |
| 4.01.7-01.0-00.0-00.03.01.2.08.02.5.1.2 | - Belanja Barang dan Jasa   | 108.670.000,00             | 87.273.333,00  | (21.396.667,00)         | 80,31  |             |
| 4.01.7-01.0-00.0-00.03.01.2.08.04       | <b>Penyediaan Jasa Pelayanan Umum Kantor</b>  | 574.154.000,00             | 574.043.876,00 | (110.124,00)            | 99,98  |             |
| 4.01.7-01.0-00.0-00.03.01.2.08.04.5.1   | BELANJA OPERASI   | 574.154.000,00             | 574.043.876,00 | (110.124,00)            | 99,98  |             |
| 4.01.7-01.0-00.0-00.03.01.2.08.04.5.1.2 | - Belanja Barang dan Jasa   | 574.154.000,00             | 574.043.876,00 | (110.124,00)            | 99,98  |             |
| 4.01.7-01.0-00.0-00.03.01.2.09          | <i>Pemeliharaan Barang Milik Daerah Penunjang Urusan Pemerintahan Daerah</i>  | 367.710.000,00             | 352.421.140,00 | (15.288.860,00)         | 95,84  |             |
| 4.01.7-01.0-00.0-00.03.01.2.09.01       | <b>Penyediaan Jasa Pemeliharaan, Biaya Pemeliharaan, dan Pajak Kendaraan Perorangan Dinas atau Kendaraan Dinas Jabatan</b>        | 110.198.000,00             | 96.769.140,00  | (13.428.860,00)         | 87,81  |             |
| 4.01.7-01.0-00.0-00.03.01.2.09.01.5.1   | BELANJA OPERASI   | 110.198.000,00             | 96.769.140,00  | (13.428.860,00)         | 87,81  |             |
| 4.01.7-01.0-00.0-00.03.01.2.09.01.5.1.1 | - Belanja Pegawai   | 1.800.000,00               | 1.800.000,00   | 0,00                    | 100,00 |             |
| 4.01.7-01.0-00.0-00.03.01.2.09.01.5.1.2 | - Belanja Barang dan Jasa   | 108.398.000,00             | 94.969.140,00  | (13.428.860,00)         | 87,61  |             |
| 4.01.7-01.0-00.0-00.03.01.2.09.09       | <b>Pemeliharaan/Rehabilitasi Gedung Kantor dan Bangunan Lainnya</b>   | 212.512.000,00             | 212.328.000,00 | (184.000,00)            | 99,91  |             |
| 4.01.7-01.0-00.0-00.03.01.2.09.09.5.1   | BELANJA OPERASI   | 162.512.000,00             | 162.328.000,00 | (184.000,00)            | 99,89  |             |
| 4.01.7-01.0-00.0-00.03.01.2.09.09.5.1.1 | - Belanja Pegawai   | 1.950.000,00               | 1.800.000,00   | (150.000,00)            | 92,31  |             |
| 4.01.7-01.0-00.0-00.03.01.2.09.09.5.1.2 | - Belanja Barang dan Jasa   | 160.562.000,00             | 160.528.000,00 | (34.000,00)             | 99,98  |             |
| 4.01.7-01.0-00.0-00.03.01.2.09.09.5.2   | BELANJA MODAL   | 50.000.000,00              | 50.000.000,00  | 0,00                    | 100,00 |             |
| 4.01.7-01.0-00.0-00.03.01.2.09.09.5.2.3 | - Belanja Modal Gedung dan Bangunan   | 50.000.000,00              | 50.000.000,00  | 0,00                    | 100,00 |             |
| 4.01.7-01.0-00.0-00.03.01.2.09.10       | <b>Pemeliharaan/Rehabilitasi Sarana dan Prasarana Gedung Kantor atau Bangunan Lainnya</b>   | 45.000.000,00              | 43.324.000,00  | (1.676.000,00)          | 96,28  |             |
| 4.01.7-01.0-00.0-00.03.01.2.09.10.5.1   | BELANJA OPERASI   | 45.000.000,00              | 43.324.000,00  | (1.676.000,00)          | 96,28  |             |
| 4.01.7-01.0-00.0-00.03.01.2.09.10.5.1.1 | - Belanja Pegawai   | 5.750.000,00               | 5.600.000,00   | (150.000,00)            | 97,39  |             |
| 4.01.7-01.0-00.0-00.03.01.2.09.10.5.1.2 | - Belanja Barang dan Jasa   | 39.250.000,00              | 37.724.000,00  | (1.526.000,00)          | 96,11  |             |
| 7.01.7-01.0-00.0-00.03.02               | <b>Program Penyelenggaraan Pemerintahan Dan Pelayanan Publik</b>  | 143.452.000,00             | 140.611.400,00 | (2.840.600,00)          | 98,02  |             |
| 7.01.7-01.0-00.0-00.03.02.2.01          | <i>Koordinasi Penyelenggaraan Kegiatan Pemerintahan di Tingkat Kecamatan</i>  | 97.220.000,00              | 95.980.000,00  | (1.240.000,00)          | 98,72  |             |
| 7.01.7-01.0-00.0-00.03.02.2.01.01       | <b>Koordinasi/Sinergi Perencanaan dan Pelaksanaan Kegiatan Pemerintahan dengan Perangkat Daerah dan Instansi Vertikal Terkait</b> | 45.020.000,00              | 44.020.000,00  | (1.000.000,00)          | 97,78  |             |
| 7.01.7-01.0-00.0-00.03.02.2.01.01.5.1   | BELANJA OPERASI   | 45.020.000,00              | 44.020.000,00  | (1.000.000,00)          | 97,78  |             |
| 7.01.7-01.0-00.0-00.03.02.2.01.01.5.1.1 | - Belanja Pegawai   | 1.000.000,00               | 0,00           | (1.000.000,00)          | 0,00   |             |
| 7.01.7-01.0-00.0-00.03.02.2.01.01.5.1.2 | - Belanja Barang dan Jasa   | 44.020.000,00              | 44.020.000,00  | 0,00                    | 100,00 |             |
| 7.01.7-01.0-00.0-00.03.02.2.01.02       | <b>Peningkatan Efektifitas Kegiatan Pemerintahan di Tingkat Kecamatan</b>   | 52.200.000,00              | 51.960.000,00  | (240.000,00)            | 99,54  |             |
| 7.01.7-01.0-00.0-00.03.02.2.01.02.5.1   | BELANJA OPERASI   | 52.200.000,00              | 51.960.000,00  | (240.000,00)            | 99,54  |             |
| 7.01.7-01.0-00.0-00.03.02.2.01.02.5.1.1 | - Belanja Pegawai   | 1.000.000,00               | 800.000,00     | (200.000,00)            | 80,00  |             |

| KODE REKENING   | URAIAN  | JUMLAH (Rp)                |                  | BERTAMBAH / (BERKURANG) |        | DASAR HUKUM |
|---|---|----------------------------|------------------|-------------------------|--------|-------------|
|   |   | ANGGARAN SETELAH PERUBAHAN | REALISASI        | (Rp)                    | (%)    |             |
| 1   | 2   | 3                          | 4                | 5 = 4 - 3               | 6      | 7           |
| 7.01 . 7-01.0-00.0-00.03 . 02 . 2.01 . 02 . 5 . 1 . 2 | - Belanja Barang dan Jasa   | 51.200.000,00              | 51.160.000,00    | (40.000,00)             | 99,92  |             |
| 7.01 . 7-01.0-00.0-00.03 . 02 . 2.02                  | <i>Penyelenggaraan Urusan Pemerintahan yang tidak Dilaksanakan oleh Unit Kerja Perangkat Daerah yang Ada di Kecamatan</i> | 46.232.000,00              | 44.631.400,00    | (1.600.600,00)          | 96,54  |             |
| 7.01 . 7-01.0-00.0-00.03 . 02 . 2.02 . 01             | <b>Perencanaan Kegiatan Pelayanan kepada Masyarakat di Kecamatan</b>  | 14.513.000,00              | 14.512.400,00    | (600,00)                | 100,00 |             |
| 7.01 . 7-01.0-00.0-00.03 . 02 . 2.02 . 01 . 5 . 1     | BELANJA OPERASI   | 14.513.000,00              | 14.512.400,00    | (600,00)                | 100,00 |             |
| 7.01 . 7-01.0-00.0-00.03 . 02 . 2.02 . 01 . 5 . 1 . 1 | - Belanja Pegawai   | 700.000,00                 | 700.000,00       | 0,00                    | 100,00 |             |
| 7.01 . 7-01.0-00.0-00.03 . 02 . 2.02 . 01 . 5 . 1 . 2 | - Belanja Barang dan Jasa   | 13.813.000,00              | 13.812.400,00    | (600,00)                | 100,00 |             |
| 7.01 . 7-01.0-00.0-00.03 . 02 . 2.02 . 03             | <b>Peningkatan Efektifitas Pelaksanaan Pelayanan kepada Masyarakat di Wilayah Kecamatan</b>                               | 31.719.000,00              | 30.119.000,00    | (1.600.000,00)          | 94,96  |             |
| 7.01 . 7-01.0-00.0-00.03 . 02 . 2.02 . 03 . 5 . 1     | BELANJA OPERASI   | 31.719.000,00              | 30.119.000,00    | (1.600.000,00)          | 94,96  |             |
| 7.01 . 7-01.0-00.0-00.03 . 02 . 2.02 . 03 . 5 . 1 . 1 | - Belanja Pegawai   | 4.000.000,00               | 2.400.000,00     | (1.600.000,00)          | 60,00  |             |
| 7.01 . 7-01.0-00.0-00.03 . 02 . 2.02 . 03 . 5 . 1 . 2 | - Belanja Barang dan Jasa   | 27.719.000,00              | 27.719.000,00    | 0,00                    | 100,00 |             |
| 7.01 . 7-01.0-00.0-00.03 . 02 . 2.02 . 03 . 5 . 2     | BELANJA MODAL   | 0,00                       | 0,00             | 0,00                    | 0,00   |             |
| 7.01 . 7-01.0-00.0-00.03 . 02 . 2.02 . 03 . 5 . 2 . 5 | - Belanja Modal Aset Tetap Lainnya  | 0,00                       | 0,00             | 0,00                    | 0,00   |             |
| 7.01 . 7-01.0-00.0-00.03 . 03                         | <b>Program Pemberdayaan Masyarakat Desa Dan Kelurahan</b>   | 3.840.263.000,00           | 3.775.715.525,00 | (64.547.475,00)         | 98,32  |             |
| 7.01 . 7-01.0-00.0-00.03 . 03 . 2.02                  | <i>Kegiatan Pemberdayaan Kelurahan</i>  | 3.840.263.000,00           | 3.775.715.525,00 | (64.547.475,00)         | 98,32  |             |
| 7.01 . 7-01.0-00.0-00.03 . 03 . 2.02 . 01             | <b>Peningkatan Partisipasi Masyarakat dalam Forum Musyawarah Perencanaan Pembangunan di Kelurahan</b>                     | 72.175.000,00              | 69.740.900,00    | (2.434.100,00)          | 96,63  |             |
| 7.01 . 7-01.0-00.0-00.03 . 03 . 2.02 . 01 . 5 . 1     | BELANJA OPERASI   | 72.175.000,00              | 69.740.900,00    | (2.434.100,00)          | 96,63  |             |
| 7.01 . 7-01.0-00.0-00.03 . 03 . 2.02 . 01 . 5 . 1 . 1 | - Belanja Pegawai   | 5.500.000,00               | 5.500.000,00     | 0,00                    | 100,00 |             |
| 7.01 . 7-01.0-00.0-00.03 . 03 . 2.02 . 01 . 5 . 1 . 2 | - Belanja Barang dan Jasa   | 66.675.000,00              | 64.240.900,00    | (2.434.100,00)          | 96,35  |             |
| 7.01 . 7-01.0-00.0-00.03 . 03 . 2.02 . 02             | <b>Pembangunan Sarana dan Prasarana Kelurahan</b>   | 1.550.187.000,00           | 1.534.511.600,00 | (15.675.400,00)         | 98,99  |             |
| 7.01 . 7-01.0-00.0-00.03 . 03 . 2.02 . 02 . 5 . 1     | BELANJA OPERASI   | 991.902.000,00             | 981.176.600,00   | (10.725.400,00)         | 98,92  |             |
| 7.01 . 7-01.0-00.0-00.03 . 03 . 2.02 . 02 . 5 . 1 . 1 | - Belanja Pegawai   | 10.550.000,00              | 9.350.000,00     | (1.200.000,00)          | 88,63  |             |
| 7.01 . 7-01.0-00.0-00.03 . 03 . 2.02 . 02 . 5 . 1 . 2 | - Belanja Barang dan Jasa   | 30.252.000,00              | 30.252.000,00    | 0,00                    | 100,00 |             |
| 7.01 . 7-01.0-00.0-00.03 . 03 . 2.02 . 02 . 5 . 1 . 5 | - Belanja Hibah   | 951.100.000,00             | 941.574.600,00   | (9.525.400,00)          | 99,00  |             |
| 7.01 . 7-01.0-00.0-00.03 . 03 . 2.02 . 02 . 5 . 2     | BELANJA MODAL   | 558.285.000,00             | 553.335.000,00   | (4.950.000,00)          | 99,11  |             |
| 7.01 . 7-01.0-00.0-00.03 . 03 . 2.02 . 02 . 5 . 2 . 3 | - Belanja Modal Gedung dan Bangunan   | 17.600.000,00              | 17.400.000,00    | (200.000,00)            | 98,86  |             |
| 7.01 . 7-01.0-00.0-00.03 . 03 . 2.02 . 02 . 5 . 2 . 4 | - Belanja Modal Jalan, Jaringan, dan Irigasi  | 540.685.000,00             | 535.935.000,00   | (4.750.000,00)          | 99,12  |             |
| 7.01 . 7-01.0-00.0-00.03 . 03 . 2.02 . 03             | <b>Pemberdayaan Masyarakat di Kelurahan</b>   | 2.217.901.000,00           | 2.171.463.025,00 | (46.437.975,00)         | 97,91  |             |
| 7.01 . 7-01.0-00.0-00.03 . 03 . 2.02 . 03 . 5 . 1     | BELANJA OPERASI   | 2.192.010.000,00           | 2.145.616.600,00 | (46.393.400,00)         | 97,88  |             |
| 7.01 . 7-01.0-00.0-00.03 . 03 . 2.02 . 03 . 5 . 1 . 1 | - Belanja Pegawai   | 5.100.000,00               | 5.100.000,00     | 0,00                    | 100,00 |             |
| 7.01 . 7-01.0-00.0-00.03 . 03 . 2.02 . 03 . 5 . 1 . 2 | - Belanja Barang dan Jasa   | 2.186.910.000,00           | 2.140.516.600,00 | (46.393.400,00)         | 97,88  |             |
| 7.01 . 7-01.0-00.0-00.03 . 03 . 2.02 . 03 . 5 . 2     | BELANJA MODAL   | 25.891.000,00              | 25.846.425,00    | (44.575,00)             | 99,83  |             |
| 7.01 . 7-01.0-00.0-00.03 . 03 . 2.02 . 03 . 5 . 2 . 2 | - Belanja Modal Peralatan dan Mesin   | 5.391.000,00               | 5.346.425,00     | (44.575,00)             | 99,17  |             |
| 7.01 . 7-01.0-00.0-00.03 . 03 . 2.02 . 03 . 5 . 2 . 5 | - Belanja Modal Aset Tetap Lainnya  | 20.500.000,00              | 20.500.000,00    | 0,00                    | 100,00 |             |
| 7.01 . 7-01.0-00.0-00.03 . 04                         | <b>Program Koordinasi Ketentraman Dan Ketertiban Umum</b>   | 346.250.000,00             | 344.495.900,00   | (1.754.100,00)          | 99,49  |             |



| KODE REKENING   | URAIAN   | JUMLAH (Rp)                |                     | BERTAMBAH / (BERKURANG) |       | DASAR HUKUM |
|---|--|----------------------------|---------------------|-------------------------|-------|-------------|
|   |  | ANGGARAN SETELAH PERUBAHAN | REALISASI           | (Rp)                    | (%)   |             |
| 1   | 2  | 3                          | 4                   | 5 = 4 - 3               | 6     | 7           |
| 7.01 . 7-01.0-00.0-00.03 . 04 . 2.01                  | <i>Koordinasi Upaya Penyelenggaraan Ketenteraman dan Ketertiban Umum</i>   | 346.250.000,00             | 344.495.900,00      | (1.754.100,00)          | 99,49 |             |
| 7.01 . 7-01.0-00.0-00.03 . 04 . 2.01 . 01             | <b>Sinergitas dengan Kepolisian Negara Republik Indonesia, Tentara Nasional Indonesia dan Instansi Vertikal di Wilayah Kecamatan</b> | 346.250.000,00             | 344.495.900,00      | (1.754.100,00)          | 99,49 |             |
| 7.01 . 7-01.0-00.0-00.03 . 04 . 2.01 . 01 . 5 . 1     | BELANJA OPERASI  | 346.250.000,00             | 344.495.900,00      | (1.754.100,00)          | 99,49 |             |
| 7.01 . 7-01.0-00.0-00.03 . 04 . 2.01 . 01 . 5 . 1 . 1 | - Belanja Pegawai  | 6.000.000,00               | 5.100.000,00        | (900.000,00)            | 85,00 |             |
| 7.01 . 7-01.0-00.0-00.03 . 04 . 2.01 . 01 . 5 . 1 . 2 | - Belanja Barang dan Jasa  | 340.250.000,00             | 339.395.900,00      | (854.100,00)            | 99,75 |             |
|   | <b>SURPLUS / (DEFISIT)</b>   | (13.186.126.000,00)        | (12.447.567.169,00) | 738.558.831,00          | 94,40 |             |
|   | <b>PEMBIAYAAN NETTO</b>  | 0,00                       | 0,00                | 0,00                    | 0,00  |             |
|   | <b>SISA LEBIH PEMBIAYAAN ANGGARAN (SILPA)</b>  | (13.186.126.000,00)        | (12.447.567.169,00) | 738.558.831,00          | 94,40 |             |



**PEMERINTAH KOTA PEKALONGAN**  
**RINCIAN APBD MENURUT URUSAN PEMERINTAHAN DAERAH, ORGANISASI, PROGRAM, KEGIATAN, SUB KEGIATAN, KELOMPOK,**  
**DAN JENIS PENDAPATAN, BELANJA, DAN PEMBIAYAAN**  
 TAHUN ANGGARAN 2021

**Urusan Pemerintahan** : 4 UNSUR PENDUKUNG URUSAN PEMERINTAHAN  
**Bidang Pemerintahan** : 4.01 Sekretariat Daerah  
**Unit Organisasi** : 4.01 . 7-01.0-00.0-00.03 Kecamatan Pekalongan Barat  
**Sub Unit Organisasi** : 4.01 . 7-01.0-00.0-00.03 . 00 Kecamatan Pekalongan Barat

| KODE REKENING   | URAIAN  | JUMLAH (Rp)                |                  | BERTAMBAH / (BERKURANG) |        | DASAR HUKUM |
|---|---|----------------------------|------------------|-------------------------|--------|-------------|
|   |   | ANGGARAN SETELAH PERUBAHAN | REALISASI        | (Rp)                    | (%)    |             |
| 1   | 2   | 3                          | 4                | 5 = 4 - 3               | 6      | 7           |
| 4.01 . 7-01.0-00.0-00.03 . 01 . 2.01 . 01 . 5         | <b>BELANJA DAERAH</b>   | 7.845.331.000,00           | 7.221.322.560,00 | (624.008.440,00)        | 92,05  |             |
| 4.01 . 7-01.0-00.0-00.03 . 01                         | <b>Program Penunjang Urusan Pemerintahan Daerah Kabupaten/Kota</b>      | 7.448.129.000,00           | 6.828.715.260,00 | (619.413.740,00)        | 91,68  |             |
| 4.01 . 7-01.0-00.0-00.03 . 01 . 2.01                  | <i>Perencanaan, Penganggaran, dan Evaluasi Kinerja Perangkat Daerah</i> | 55.000.000,00              | 54.999.800,00    | (200,00)                | 100,00 |             |
| 4.01 . 7-01.0-00.0-00.03 . 01 . 2.01 . 01             | <b>Penyusunan Dokumen Perencanaan Perangkat Daerah</b>                  | 13.000.000,00              | 13.000.000,00    | 0,00                    | 100,00 |             |
| 4.01 . 7-01.0-00.0-00.03 . 01 . 2.01 . 01 . 5 . 1     | BELANJA OPERASI   | 13.000.000,00              | 13.000.000,00    | 0,00                    | 100,00 |             |
| 4.01 . 7-01.0-00.0-00.03 . 01 . 2.01 . 01 . 5 . 1 . 1 | - Belanja Pegawai   | 3.000.000,00               | 3.000.000,00     | 0,00                    | 100,00 |             |
| 4.01 . 7-01.0-00.0-00.03 . 01 . 2.01 . 01 . 5 . 1 . 2 | - Belanja Barang dan Jasa   | 10.000.000,00              | 10.000.000,00    | 0,00                    | 100,00 |             |
| 4.01 . 7-01.0-00.0-00.03 . 01 . 2.01 . 02             | <b>Koordinasi dan Penyusunan Dokumen RKA-SKPD</b>                       | 3.000.000,00               | 3.000.000,00     | 0,00                    | 100,00 |             |
| 4.01 . 7-01.0-00.0-00.03 . 01 . 2.01 . 02 . 5 . 1     | BELANJA OPERASI   | 3.000.000,00               | 3.000.000,00     | 0,00                    | 100,00 |             |
| 4.01 . 7-01.0-00.0-00.03 . 01 . 2.01 . 02 . 5 . 1 . 2 | - Belanja Barang dan Jasa   | 3.000.000,00               | 3.000.000,00     | 0,00                    | 100,00 |             |
| 4.01 . 7-01.0-00.0-00.03 . 01 . 2.01 . 07             | <b>Evaluasi Kinerja Perangkat Daerah</b>                                | 39.000.000,00              | 38.999.800,00    | (200,00)                | 100,00 |             |
| 4.01 . 7-01.0-00.0-00.03 . 01 . 2.01 . 07 . 5 . 1     | BELANJA OPERASI   | 39.000.000,00              | 38.999.800,00    | (200,00)                | 100,00 |             |
| 4.01 . 7-01.0-00.0-00.03 . 01 . 2.01 . 07 . 5 . 1 . 1 | - Belanja Pegawai   | 3.000.000,00               | 3.000.000,00     | 0,00                    | 100,00 |             |
| 4.01 . 7-01.0-00.0-00.03 . 01 . 2.01 . 07 . 5 . 1 . 2 | - Belanja Barang dan Jasa   | 36.000.000,00              | 35.999.800,00    | (200,00)                | 100,00 |             |
| 4.01 . 7-01.0-00.0-00.03 . 01 . 2.02                  | <i>Administrasi Keuangan Perangkat Daerah</i>                           | 7.044.989.000,00           | 6.439.790.870,00 | (605.198.130,00)        | 91,41  |             |
| 4.01 . 7-01.0-00.0-00.03 . 01 . 2.02 . 01             | <b>Penyediaan Gaji dan Tunjangan ASN</b>                                | 6.974.518.000,00           | 6.369.344.654,00 | (605.173.346,00)        | 91,32  |             |
| 4.01 . 7-01.0-00.0-00.03 . 01 . 2.02 . 01 . 5 . 1     | BELANJA OPERASI   | 6.974.518.000,00           | 6.369.344.654,00 | (605.173.346,00)        | 91,32  |             |
| 4.01 . 7-01.0-00.0-00.03 . 01 . 2.02 . 01 . 5 . 1 . 1 | - Belanja Pegawai   | 6.974.518.000,00           | 6.369.344.654,00 | (605.173.346,00)        | 91,32  |             |
| 4.01 . 7-01.0-00.0-00.03 . 01 . 2.02 . 03             | <b>Pelaksanaan Penatausahaan dan Pengujian/Verifikasi Keuangan SKPD</b> | 67.471.000,00              | 67.446.216,00    | (24.784,00)             | 99,96  |             |
| 4.01 . 7-01.0-00.0-00.03 . 01 . 2.02 . 03 . 5 . 1     | BELANJA OPERASI   | 67.471.000,00              | 67.446.216,00    | (24.784,00)             | 99,96  |             |
| 4.01 . 7-01.0-00.0-00.03 . 01 . 2.02 . 03 . 5 . 1 . 1 | - Belanja Pegawai   | 33.900.000,00              | 33.900.000,00    | 0,00                    | 100,00 |             |
| 4.01 . 7-01.0-00.0-00.03 . 01 . 2.02 . 03 . 5 . 1 . 2 | - Belanja Barang dan Jasa   | 33.571.000,00              | 33.546.216,00    | (24.784,00)             | 99,93  |             |

| KODE REKENING   | URAIAN  | JUMLAH (Rp)                |                | BERTAMBAH / (BERKURANG) |        | DASAR HUKUM |
|---|---|----------------------------|----------------|-------------------------|--------|-------------|
|   |   | ANGGARAN SETELAH PERUBAHAN | REALISASI      | (Rp)                    | (%)    |             |
| 1   | 2   | 3                          | 4              | 5 = 4 - 3               | 6      | 7           |
| 4.01 . 7-01.0-00.0-00.03 . 01 . 2.02 . 05             | <b>Koordinasi dan Penyusunan Laporan Keuangan Akhir Tahun SKPD</b>      | 3.000.000,00               | 3.000.000,00   | 0,00                    | 100,00 |             |
| 4.01 . 7-01.0-00.0-00.03 . 01 . 2.02 . 05 . 5 . 1     | BELANJA OPERASI   | 3.000.000,00               | 3.000.000,00   | 0,00                    | 100,00 |             |
| 4.01 . 7-01.0-00.0-00.03 . 01 . 2.02 . 05 . 5 . 1 . 2 | - Belanja Barang dan Jasa   | 3.000.000,00               | 3.000.000,00   | 0,00                    | 100,00 |             |
| 4.01 . 7-01.0-00.0-00.03 . 01 . 2.06                  | <i>Administrasi Umum Perangkat Daerah</i>                               | 111.217.000,00             | 109.675.400,00 | (1.541.600,00)          | 98,61  |             |
| 4.01 . 7-01.0-00.0-00.03 . 01 . 2.06 . 01             | <b>Penyediaan Komponen Instalasi Listrik/Penerangan Bangunan Kantor</b> | 3.000.000,00               | 2.999.500,00   | (500,00)                | 99,98  |             |
| 4.01 . 7-01.0-00.0-00.03 . 01 . 2.06 . 01 . 5 . 1     | BELANJA OPERASI   | 3.000.000,00               | 2.999.500,00   | (500,00)                | 99,98  |             |
| 4.01 . 7-01.0-00.0-00.03 . 01 . 2.06 . 01 . 5 . 1 . 2 | - Belanja Barang dan Jasa   | 3.000.000,00               | 2.999.500,00   | (500,00)                | 99,98  |             |
| 4.01 . 7-01.0-00.0-00.03 . 01 . 2.06 . 02             | <b>Penyediaan Peralatan dan Perlengkapan Kantor</b>                     | 55.851.000,00              | 54.370.000,00  | (1.481.000,00)          | 97,35  |             |
| 4.01 . 7-01.0-00.0-00.03 . 01 . 2.06 . 02 . 5 . 1     | BELANJA OPERASI   | 15.127.000,00              | 15.127.000,00  | 0,00                    | 100,00 |             |
| 4.01 . 7-01.0-00.0-00.03 . 01 . 2.06 . 02 . 5 . 1 . 1 | - Belanja Pegawai   | 1.200.000,00               | 1.200.000,00   | 0,00                    | 100,00 |             |
| 4.01 . 7-01.0-00.0-00.03 . 01 . 2.06 . 02 . 5 . 1 . 2 | - Belanja Barang dan Jasa   | 13.927.000,00              | 13.927.000,00  | 0,00                    | 100,00 |             |
| 4.01 . 7-01.0-00.0-00.03 . 01 . 2.06 . 02 . 5 . 2     | BELANJA MODAL   | 40.724.000,00              | 39.243.000,00  | (1.481.000,00)          | 96,36  |             |
| 4.01 . 7-01.0-00.0-00.03 . 01 . 2.06 . 02 . 5 . 2 . 2 | - Belanja Modal Peralatan dan Mesin                                     | 40.724.000,00              | 39.243.000,00  | (1.481.000,00)          | 96,36  |             |
| 4.01 . 7-01.0-00.0-00.03 . 01 . 2.06 . 03             | <b>Penyediaan Peralatan Rumah Tangga</b>                                | 3.500.000,00               | 3.500.000,00   | 0,00                    | 100,00 |             |
| 4.01 . 7-01.0-00.0-00.03 . 01 . 2.06 . 03 . 5 . 1     | BELANJA OPERASI   | 3.500.000,00               | 3.500.000,00   | 0,00                    | 100,00 |             |
| 4.01 . 7-01.0-00.0-00.03 . 01 . 2.06 . 03 . 5 . 1 . 2 | - Belanja Barang dan Jasa   | 3.500.000,00               | 3.500.000,00   | 0,00                    | 100,00 |             |
| 4.01 . 7-01.0-00.0-00.03 . 01 . 2.06 . 04             | <b>Penyediaan Bahan Logistik Kantor</b>                                 | 30.326.000,00              | 30.279.000,00  | (47.000,00)             | 99,85  |             |
| 4.01 . 7-01.0-00.0-00.03 . 01 . 2.06 . 04 . 5 . 1     | BELANJA OPERASI   | 30.326.000,00              | 30.279.000,00  | (47.000,00)             | 99,85  |             |
| 4.01 . 7-01.0-00.0-00.03 . 01 . 2.06 . 04 . 5 . 1 . 2 | - Belanja Barang dan Jasa   | 30.326.000,00              | 30.279.000,00  | (47.000,00)             | 99,85  |             |
| 4.01 . 7-01.0-00.0-00.03 . 01 . 2.06 . 05             | <b>Penyediaan Barang Cetak dan Penggandaan</b>                          | 5.000.000,00               | 4.999.900,00   | (100,00)                | 100,00 |             |
| 4.01 . 7-01.0-00.0-00.03 . 01 . 2.06 . 05 . 5 . 1     | BELANJA OPERASI   | 5.000.000,00               | 4.999.900,00   | (100,00)                | 100,00 |             |
| 4.01 . 7-01.0-00.0-00.03 . 01 . 2.06 . 05 . 5 . 1 . 2 | - Belanja Barang dan Jasa   | 5.000.000,00               | 4.999.900,00   | (100,00)                | 100,00 |             |
| 4.01 . 7-01.0-00.0-00.03 . 01 . 2.06 . 06             | <b>Penyediaan Bahan Bacaan dan Peraturan Perundang-undangan</b>         | 2.040.000,00               | 2.040.000,00   | 0,00                    | 100,00 |             |
| 4.01 . 7-01.0-00.0-00.03 . 01 . 2.06 . 06 . 5 . 1     | BELANJA OPERASI   | 2.040.000,00               | 2.040.000,00   | 0,00                    | 100,00 |             |
| 4.01 . 7-01.0-00.0-00.03 . 01 . 2.06 . 06 . 5 . 1 . 2 | - Belanja Barang dan Jasa   | 2.040.000,00               | 2.040.000,00   | 0,00                    | 100,00 |             |
| 4.01 . 7-01.0-00.0-00.03 . 01 . 2.06 . 09             | <b>Penyelenggaraan Rapat Koordinasi dan Konsultasi SKPD</b>             | 11.500.000,00              | 11.487.000,00  | (13.000,00)             | 99,89  |             |
| 4.01 . 7-01.0-00.0-00.03 . 01 . 2.06 . 09 . 5 . 1     | BELANJA OPERASI   | 11.500.000,00              | 11.487.000,00  | (13.000,00)             | 99,89  |             |
| 4.01 . 7-01.0-00.0-00.03 . 01 . 2.06 . 09 . 5 . 1 . 2 | - Belanja Barang dan Jasa   | 11.500.000,00              | 11.487.000,00  | (13.000,00)             | 99,89  |             |
| 4.01 . 7-01.0-00.0-00.03 . 01 . 2.08                  | <i>Penyediaan Jasa Penunjang Urusan Pemerintahan Daerah</i>             | 143.713.000,00             | 138.696.477,00 | (5.016.523,00)          | 96,51  |             |
| 4.01 . 7-01.0-00.0-00.03 . 01 . 2.08 . 01             | <b>Penyediaan Jasa Surat Menyurat</b>                                   | 2.100.000,00               | 2.100.000,00   | 0,00                    | 100,00 |             |
| 4.01 . 7-01.0-00.0-00.03 . 01 . 2.08 . 01 . 5 . 1     | BELANJA OPERASI   | 2.100.000,00               | 2.100.000,00   | 0,00                    | 100,00 |             |
| 4.01 . 7-01.0-00.0-00.03 . 01 . 2.08 . 01 . 5 . 1 . 2 | - Belanja Barang dan Jasa   | 2.100.000,00               | 2.100.000,00   | 0,00                    | 100,00 |             |
| 4.01 . 7-01.0-00.0-00.03 . 01 . 2.08 . 02             | <b>Penyediaan Jasa Komunikasi, Sumber Daya Air dan Listrik</b>          | 41.200.000,00              | 36.254.817,00  | (4.945.183,00)          | 88,00  |             |
| 4.01 . 7-01.0-00.0-00.03 . 01 . 2.08 . 02 . 5 . 1     | BELANJA OPERASI   | 41.200.000,00              | 36.254.817,00  | (4.945.183,00)          | 88,00  |             |

| KODE REKENING                     | URAIAN | JUMLAH (Rp)   |                | BERTAMBAH / (BERKURANG) |                | DASAR HUKUM |  |
|-----------------------------------|--------|---|----------------|-------------------------|----------------|-------------|--|
|                                   |        | ANGGARAN SETELAH PERUBAHAN  | REALISASI      | (Rp)                    | (%)            |             |  |
| 1                                 | 2      | 3   | 4              | 5 = 4 - 3               | 6              | 7           |  |
| 4.01.7-01.0-00.0-00.03.01.2.08.02 | .5.1.2 | - Belanja Barang dan Jasa   | 41.200.000,00  | 36.254.817,00           | (4.945.183,00) | 88,00       |  |
| 4.01.7-01.0-00.0-00.03.01.2.08.04 |        | <b>Penyediaan Jasa Pelayanan Umum Kantor</b>  | 100.413.000,00 | 100.341.660,00          | (71.340,00)    | 99,93       |  |
| 4.01.7-01.0-00.0-00.03.01.2.08.04 | .5.1   | BELANJA OPERASI   | 100.413.000,00 | 100.341.660,00          | (71.340,00)    | 99,93       |  |
| 4.01.7-01.0-00.0-00.03.01.2.08.04 | .5.1.2 | - Belanja Barang dan Jasa   | 100.413.000,00 | 100.341.660,00          | (71.340,00)    | 99,93       |  |
| 4.01.7-01.0-00.0-00.03.01.2.09    |        | <i>Pemeliharaan Barang Milik Daerah Penunjang Urusan Pemerintahan Daerah</i>  | 93.210.000,00  | 85.552.713,00           | (7.657.287,00) | 91,78       |  |
| 4.01.7-01.0-00.0-00.03.01.2.09.01 |        | <b>Penyediaan Jasa Pemeliharaan, Biaya Pemeliharaan, dan Pajak Kendaraan Perorangan Dinas atau Kendaraan Dinas Jabatan</b>        | 77.998.000,00  | 70.510.713,00           | (7.487.287,00) | 90,40       |  |
| 4.01.7-01.0-00.0-00.03.01.2.09.01 | .5.1   | BELANJA OPERASI   | 77.998.000,00  | 70.510.713,00           | (7.487.287,00) | 90,40       |  |
| 4.01.7-01.0-00.0-00.03.01.2.09.01 | .5.1.1 | - Belanja Pegawai   | 1.800.000,00   | 1.800.000,00            | 0,00           | 100,00      |  |
| 4.01.7-01.0-00.0-00.03.01.2.09.01 | .5.1.2 | - Belanja Barang dan Jasa   | 76.198.000,00  | 68.710.713,00           | (7.487.287,00) | 90,17       |  |
| 4.01.7-01.0-00.0-00.03.01.2.09.09 |        | <b>Pemeliharaan/Rehabilitasi Gedung Kantor dan Bangunan Lainnya</b>   | 5.212.000,00   | 5.208.000,00            | (4.000,00)     | 99,92       |  |
| 4.01.7-01.0-00.0-00.03.01.2.09.09 | .5.1   | BELANJA OPERASI   | 5.212.000,00   | 5.208.000,00            | (4.000,00)     | 99,92       |  |
| 4.01.7-01.0-00.0-00.03.01.2.09.09 | .5.1.2 | - Belanja Barang dan Jasa   | 5.212.000,00   | 5.208.000,00            | (4.000,00)     | 99,92       |  |
| 4.01.7-01.0-00.0-00.03.01.2.09.10 |        | <b>Pemeliharaan/Rehabilitasi Sarana dan Prasarana Gedung Kantor atau Bangunan Lainnya</b>   | 10.000.000,00  | 9.834.000,00            | (166.000,00)   | 98,34       |  |
| 4.01.7-01.0-00.0-00.03.01.2.09.10 | .5.1   | BELANJA OPERASI   | 10.000.000,00  | 9.834.000,00            | (166.000,00)   | 98,34       |  |
| 4.01.7-01.0-00.0-00.03.01.2.09.10 | .5.1.1 | - Belanja Pegawai   | 600.000,00     | 600.000,00              | 0,00           | 100,00      |  |
| 4.01.7-01.0-00.0-00.03.01.2.09.10 | .5.1.2 | - Belanja Barang dan Jasa   | 9.400.000,00   | 9.234.000,00            | (166.000,00)   | 98,23       |  |
| 7.01.7-01.0-00.0-00.03.02         |        | <b>Program Penyelenggaraan Pemerintahan Dan Pelayanan Publik</b>  | 143.452.000,00 | 140.611.400,00          | (2.840.600,00) | 98,02       |  |
| 7.01.7-01.0-00.0-00.03.02.2.01    |        | <i>Koordinasi Penyelenggaraan Kegiatan Pemerintahan di Tingkat Kecamatan</i>  | 97.220.000,00  | 95.980.000,00           | (1.240.000,00) | 98,72       |  |
| 7.01.7-01.0-00.0-00.03.02.2.01.01 |        | <b>Koordinasi/Sinergi Perencanaan dan Pelaksanaan Kegiatan Pemerintahan dengan Perangkat Daerah dan Instansi Vertikal Terkait</b> | 45.020.000,00  | 44.020.000,00           | (1.000.000,00) | 97,78       |  |
| 7.01.7-01.0-00.0-00.03.02.2.01.01 | .5.1   | BELANJA OPERASI   | 45.020.000,00  | 44.020.000,00           | (1.000.000,00) | 97,78       |  |
| 7.01.7-01.0-00.0-00.03.02.2.01.01 | .5.1.1 | - Belanja Pegawai   | 1.000.000,00   | 0,00                    | (1.000.000,00) | 0,00        |  |
| 7.01.7-01.0-00.0-00.03.02.2.01.01 | .5.1.2 | - Belanja Barang dan Jasa   | 44.020.000,00  | 44.020.000,00           | 0,00           | 100,00      |  |
| 7.01.7-01.0-00.0-00.03.02.2.01.02 |        | <b>Peningkatan Efektifitas Kegiatan Pemerintahan di Tingkat Kecamatan</b>   | 52.200.000,00  | 51.960.000,00           | (240.000,00)   | 99,54       |  |
| 7.01.7-01.0-00.0-00.03.02.2.01.02 | .5.1   | BELANJA OPERASI   | 52.200.000,00  | 51.960.000,00           | (240.000,00)   | 99,54       |  |
| 7.01.7-01.0-00.0-00.03.02.2.01.02 | .5.1.1 | - Belanja Pegawai   | 1.000.000,00   | 800.000,00              | (200.000,00)   | 80,00       |  |
| 7.01.7-01.0-00.0-00.03.02.2.01.02 | .5.1.2 | - Belanja Barang dan Jasa   | 51.200.000,00  | 51.160.000,00           | (40.000,00)    | 99,92       |  |
| 7.01.7-01.0-00.0-00.03.02.2.02    |        | <i>Penyelenggaraan Urusan Pemerintahan yang tidak Dilaksanakan oleh Unit Kerja Perangkat Daerah yang Ada di Kecamatan</i>         | 46.232.000,00  | 44.631.400,00           | (1.600.600,00) | 96,54       |  |
| 7.01.7-01.0-00.0-00.03.02.2.02.01 |        | <b>Perencanaan Kegiatan Pelayanan kepada Masyarakat di Kecamatan</b>  | 14.513.000,00  | 14.512.400,00           | (600,00)       | 100,00      |  |
| 7.01.7-01.0-00.0-00.03.02.2.02.01 | .5.1   | BELANJA OPERASI   | 14.513.000,00  | 14.512.400,00           | (600,00)       | 100,00      |  |
| 7.01.7-01.0-00.0-00.03.02.2.02.01 | .5.1.1 | - Belanja Pegawai   | 700.000,00     | 700.000,00              | 0,00           | 100,00      |  |

| KODE REKENING   | URAIAN   | JUMLAH (Rp)                |                    | BERTAMBAH / (BERKURANG) |        | DASAR HUKUM |
|---|--|----------------------------|--------------------|-------------------------|--------|-------------|
|   |  | ANGGARAN SETELAH PERUBAHAN | REALISASI          | (Rp)                    | (%)    |             |
| 1   | 2  | 3                          | 4                  | 5 = 4 - 3               | 6      | 7           |
| 7.01 . 7-01.0-00.0-00.03 . 02 . 2.02 . 01 . 5 . 1 . 2 | - Belanja Barang dan Jasa  | 13.813.000,00              | 13.812.400,00      | (600,00)                | 100,00 |             |
| 7.01 . 7-01.0-00.0-00.03 . 02 . 2.02 . 03             | <b>Peningkatan Efektifitas Pelaksanaan Pelayanan kepada Masyarakat di Wilayah Kecamatan</b>  | 31.719.000,00              | 30.119.000,00      | (1.600.000,00)          | 94,96  |             |
| 7.01 . 7-01.0-00.0-00.03 . 02 . 2.02 . 03 . 5 . 1     | BELANJA OPERASI  | 31.719.000,00              | 30.119.000,00      | (1.600.000,00)          | 94,96  |             |
| 7.01 . 7-01.0-00.0-00.03 . 02 . 2.02 . 03 . 5 . 1 . 1 | - Belanja Pegawai  | 4.000.000,00               | 2.400.000,00       | (1.600.000,00)          | 60,00  |             |
| 7.01 . 7-01.0-00.0-00.03 . 02 . 2.02 . 03 . 5 . 1 . 2 | - Belanja Barang dan Jasa  | 27.719.000,00              | 27.719.000,00      | 0,00                    | 100,00 |             |
| 7.01 . 7-01.0-00.0-00.03 . 02 . 2.02 . 03 . 5 . 2     | BELANJA MODAL  | 0,00                       | 0,00               | 0,00                    | 0,00   |             |
| 7.01 . 7-01.0-00.0-00.03 . 02 . 2.02 . 03 . 5 . 2 . 5 | - Belanja Modal Aset Tetap Lainnya   | 0,00                       | 0,00               | 0,00                    | 0,00   |             |
| 7.01 . 7-01.0-00.0-00.03 . 04                         | <b>Program Koordinasi Ketentraman Dan Ketertiban Umum</b>  | 253.750.000,00             | 251.995.900,00     | (1.754.100,00)          | 99,31  |             |
| 7.01 . 7-01.0-00.0-00.03 . 04 . 2.01                  | <i>Koordinasi Upaya Penyelenggaraan Ketenteraman dan Ketertiban Umum</i>   | 253.750.000,00             | 251.995.900,00     | (1.754.100,00)          | 99,31  |             |
| 7.01 . 7-01.0-00.0-00.03 . 04 . 2.01 . 01             | <b>Sinergitas dengan Kepolisian Negara Republik Indonesia, Tentara Nasional Indonesia dan Instansi Vertikal di Wilayah Kecamatan</b> | 253.750.000,00             | 251.995.900,00     | (1.754.100,00)          | 99,31  |             |
| 7.01 . 7-01.0-00.0-00.03 . 04 . 2.01 . 01 . 5 . 1     | BELANJA OPERASI  | 253.750.000,00             | 251.995.900,00     | (1.754.100,00)          | 99,31  |             |
| 7.01 . 7-01.0-00.0-00.03 . 04 . 2.01 . 01 . 5 . 1 . 1 | - Belanja Pegawai  | 6.000.000,00               | 5.100.000,00       | (900.000,00)            | 85,00  |             |
| 7.01 . 7-01.0-00.0-00.03 . 04 . 2.01 . 01 . 5 . 1 . 2 | - Belanja Barang dan Jasa  | 247.750.000,00             | 246.895.900,00     | (854.100,00)            | 99,66  |             |
|   | <b>SURPLUS / (DEFISIT)</b>   | (7.845.331.000,00)         | (7.221.322.560,00) | 624.008.440,00          | 92,05  |             |
|   | <b>PEMBIAYAAN NETTO</b>  | 0,00                       | 0,00               | 0,00                    | 0,00   |             |
|   | <b>SISA LEBIH PEMBIAYAAN ANGGARAN (SILPA)</b>  | (7.845.331.000,00)         | (7.221.322.560,00) | 624.008.440,00          | 92,05  |             |



**PEMERINTAH KOTA PEKALONGAN**  
**RINCIAN APBD MENURUT URUSAN PEMERINTAHAN DAERAH, ORGANISASI, PROGRAM, KEGIATAN, SUB KEGIATAN, KELOMPOK,**  
**DAN JENIS PENDAPATAN, BELANJA, DAN PEMBIAYAAN**  
 TAHUN ANGGARAN 2021

**Urusan Pemerintahan** : 4 UNSUR PENDUKUNG URUSAN PEMERINTAHAN  
**Bidang Pemerintahan** : 4.01 Sekretariat Daerah  
**Unit Organisasi** : 4.01 . 7-01.0-00.0-00.03 Kecamatan Pekalongan Barat  
**Sub Unit Organisasi** : 4.01 . 7-01.0-00.0-00.03 . 01 Kelurahan Medono

| KODE REKENING   | URAIAN  | JUMLAH (Rp)                |                | BERTAMBAH / (BERKURANG) |        | DASAR HUKUM |
|---|---|----------------------------|----------------|-------------------------|--------|-------------|
|   |   | ANGGARAN SETELAH PERUBAHAN | REALISASI      | (Rp)                    | (%)    |             |
| 1   | 2   | 3                          | 4              | 5 = 4 - 3               | 6      | 7           |
| 4.01 . 7-01.0-00.0-00.03 . 01 . 2.01 . 07 . 5         | <b>BELANJA DAERAH</b>   | 766.933.000,00             | 751.636.926,00 | (15.296.074,00)         | 98,01  |             |
| 4.01 . 7-01.0-00.0-00.03 . 01                         | <b>Program Penunjang Urusan Pemerintahan Daerah Kabupaten/Kota</b>      | 144.830.000,00             | 141.147.226,00 | (3.682.774,00)          | 97,46  |             |
| 4.01 . 7-01.0-00.0-00.03 . 01 . 2.01                  | <i>Perencanaan, Penganggaran, dan Evaluasi Kinerja Perangkat Daerah</i> | 11.000.000,00              | 11.000.000,00  | 0,00                    | 100,00 |             |
| 4.01 . 7-01.0-00.0-00.03 . 01 . 2.01 . 07             | <b>Evaluasi Kinerja Perangkat Daerah</b>                                | 11.000.000,00              | 11.000.000,00  | 0,00                    | 100,00 |             |
| 4.01 . 7-01.0-00.0-00.03 . 01 . 2.01 . 07 . 5 . 1     | <b>BELANJA OPERASI</b>  | 11.000.000,00              | 11.000.000,00  | 0,00                    | 100,00 |             |
| 4.01 . 7-01.0-00.0-00.03 . 01 . 2.01 . 07 . 5 . 1 . 1 | - Belanja Pegawai   | 600.000,00                 | 600.000,00     | 0,00                    | 100,00 |             |
| 4.01 . 7-01.0-00.0-00.03 . 01 . 2.01 . 07 . 5 . 1 . 2 | - Belanja Barang dan Jasa   | 10.400.000,00              | 10.400.000,00  | 0,00                    | 100,00 |             |
| 4.01 . 7-01.0-00.0-00.03 . 01 . 2.02                  | <i>Administrasi Keuangan Perangkat Daerah</i>                           | 23.600.000,00              | 23.599.800,00  | (200,00)                | 100,00 |             |
| 4.01 . 7-01.0-00.0-00.03 . 01 . 2.02 . 03             | <b>Pelaksanaan Penatausahaan dan Pengujian/Verifikasi Keuangan SKPD</b> | 23.600.000,00              | 23.599.800,00  | (200,00)                | 100,00 |             |
| 4.01 . 7-01.0-00.0-00.03 . 01 . 2.02 . 03 . 5 . 1     | <b>BELANJA OPERASI</b>  | 23.600.000,00              | 23.599.800,00  | (200,00)                | 100,00 |             |
| 4.01 . 7-01.0-00.0-00.03 . 01 . 2.02 . 03 . 5 . 1 . 1 | - Belanja Pegawai   | 23.400.000,00              | 23.400.000,00  | 0,00                    | 100,00 |             |
| 4.01 . 7-01.0-00.0-00.03 . 01 . 2.02 . 03 . 5 . 1 . 2 | - Belanja Barang dan Jasa   | 200.000,00                 | 199.800,00     | (200,00)                | 99,90  |             |
| 4.01 . 7-01.0-00.0-00.03 . 01 . 2.06                  | <i>Administrasi Umum Perangkat Daerah</i>                               | 48.300.000,00              | 47.360.800,00  | (939.200,00)            | 98,06  |             |
| 4.01 . 7-01.0-00.0-00.03 . 01 . 2.06 . 01             | <b>Penyediaan Komponen Instalasi Listrik/Penerangan Bangunan Kantor</b> | 800.000,00                 | 800.000,00     | 0,00                    | 100,00 |             |
| 4.01 . 7-01.0-00.0-00.03 . 01 . 2.06 . 01 . 5 . 1     | <b>BELANJA OPERASI</b>  | 800.000,00                 | 800.000,00     | 0,00                    | 100,00 |             |
| 4.01 . 7-01.0-00.0-00.03 . 01 . 2.06 . 01 . 5 . 1 . 2 | - Belanja Barang dan Jasa   | 800.000,00                 | 800.000,00     | 0,00                    | 100,00 |             |
| 4.01 . 7-01.0-00.0-00.03 . 01 . 2.06 . 02             | <b>Penyediaan Peralatan dan Perlengkapan Kantor</b>                     | 16.000.000,00              | 15.689.000,00  | (311.000,00)            | 98,06  |             |
| 4.01 . 7-01.0-00.0-00.03 . 01 . 2.06 . 02 . 5 . 1     | <b>BELANJA OPERASI</b>  | 6.000.000,00               | 5.989.000,00   | (11.000,00)             | 99,82  |             |
| 4.01 . 7-01.0-00.0-00.03 . 01 . 2.06 . 02 . 5 . 1 . 2 | - Belanja Barang dan Jasa   | 6.000.000,00               | 5.989.000,00   | (11.000,00)             | 99,82  |             |
| 4.01 . 7-01.0-00.0-00.03 . 01 . 2.06 . 02 . 5 . 2     | <b>BELANJA MODAL</b>  | 10.000.000,00              | 9.700.000,00   | (300.000,00)            | 97,00  |             |
| 4.01 . 7-01.0-00.0-00.03 . 01 . 2.06 . 02 . 5 . 2 . 2 | - Belanja Modal Peralatan dan Mesin                                     | 10.000.000,00              | 9.700.000,00   | (300.000,00)            | 97,00  |             |
| 4.01 . 7-01.0-00.0-00.03 . 01 . 2.06 . 03             | <b>Penyediaan Peralatan Rumah Tangga</b>                                | 1.000.000,00               | 1.000.000,00   | 0,00                    | 100,00 |             |

| KODE REKENING                           | URAIAN   | JUMLAH (Rp)                |               | BERTAMBAH / (BERKURANG) |        | DASAR HUKUM |
|---|--|----------------------------|---------------|-------------------------|--------|-------------|
|   |  | ANGGARAN SETELAH PERUBAHAN | REALISASI     | (Rp)                    | (%)    |             |
| 1                                       | 2  | 3                          | 4             | 5 = 4 - 3               | 6      | 7           |
| 4.01.7-01.0-00.0-00.03.01.2.06.03.5.1   | BELANJA OPERASI  | 1.000.000,00               | 1.000.000,00  | 0,00                    | 100,00 |             |
| 4.01.7-01.0-00.0-00.03.01.2.06.03.5.1.2 | - Belanja Barang dan Jasa  | 1.000.000,00               | 1.000.000,00  | 0,00                    | 100,00 |             |
| 4.01.7-01.0-00.0-00.03.01.2.06.04       | <b>Penyediaan Bahan Logistik Kantor</b>  | 23.000.000,00              | 22.732.000,00 | (268.000,00)            | 98,83  |             |
| 4.01.7-01.0-00.0-00.03.01.2.06.04.5.1   | BELANJA OPERASI  | 23.000.000,00              | 22.732.000,00 | (268.000,00)            | 98,83  |             |
| 4.01.7-01.0-00.0-00.03.01.2.06.04.5.1.1 | - Belanja Pegawai  | 1.200.000,00               | 1.200.000,00  | 0,00                    | 100,00 |             |
| 4.01.7-01.0-00.0-00.03.01.2.06.04.5.1.2 | - Belanja Barang dan Jasa  | 21.800.000,00              | 21.532.000,00 | (268.000,00)            | 98,77  |             |
| 4.01.7-01.0-00.0-00.03.01.2.06.05       | <b>Penyediaan Barang Cetakan dan Penggandaan</b>   | 5.000.000,00               | 4.999.800,00  | (200,00)                | 100,00 |             |
| 4.01.7-01.0-00.0-00.03.01.2.06.05.5.1   | BELANJA OPERASI  | 5.000.000,00               | 4.999.800,00  | (200,00)                | 100,00 |             |
| 4.01.7-01.0-00.0-00.03.01.2.06.05.5.1.2 | - Belanja Barang dan Jasa  | 5.000.000,00               | 4.999.800,00  | (200,00)                | 100,00 |             |
| 4.01.7-01.0-00.0-00.03.01.2.06.06       | <b>Penyediaan Bahan Bacaan dan Peraturan Perundang-undangan</b>  | 2.500.000,00               | 2.140.000,00  | (360.000,00)            | 85,60  |             |
| 4.01.7-01.0-00.0-00.03.01.2.06.06.5.1   | BELANJA OPERASI  | 2.400.000,00               | 2.040.000,00  | (360.000,00)            | 85,00  |             |
| 4.01.7-01.0-00.0-00.03.01.2.06.06.5.1.2 | - Belanja Barang dan Jasa  | 2.400.000,00               | 2.040.000,00  | (360.000,00)            | 85,00  |             |
| 4.01.7-01.0-00.0-00.03.01.2.06.06.5.2   | BELANJA MODAL  | 100.000,00                 | 100.000,00    | 0,00                    | 100,00 |             |
| 4.01.7-01.0-00.0-00.03.01.2.06.06.5.2.5 | - Belanja Modal Aset Tetap Lainnya   | 100.000,00                 | 100.000,00    | 0,00                    | 100,00 |             |
| 4.01.7-01.0-00.0-00.03.01.2.08          | <i>Penyediaan Jasa Penunjang Urusan Pemerintahan Daerah</i>  | 45.110.000,00              | 43.369.099,00 | (1.740.901,00)          | 96,14  |             |
| 4.01.7-01.0-00.0-00.03.01.2.08.01       | <b>Penyediaan Jasa Surat Menyurat</b>  | 1.200.000,00               | 1.200.000,00  | 0,00                    | 100,00 |             |
| 4.01.7-01.0-00.0-00.03.01.2.08.01.5.1   | BELANJA OPERASI  | 1.200.000,00               | 1.200.000,00  | 0,00                    | 100,00 |             |
| 4.01.7-01.0-00.0-00.03.01.2.08.01.5.1.2 | - Belanja Barang dan Jasa  | 1.200.000,00               | 1.200.000,00  | 0,00                    | 100,00 |             |
| 4.01.7-01.0-00.0-00.03.01.2.08.02       | <b>Penyediaan Jasa Komunikasi, Sumber Daya Air dan Listrik</b>   | 8.160.000,00               | 6.434.099,00  | (1.725.901,00)          | 78,85  |             |
| 4.01.7-01.0-00.0-00.03.01.2.08.02.5.1   | BELANJA OPERASI  | 8.160.000,00               | 6.434.099,00  | (1.725.901,00)          | 78,85  |             |
| 4.01.7-01.0-00.0-00.03.01.2.08.02.5.1.2 | - Belanja Barang dan Jasa  | 8.160.000,00               | 6.434.099,00  | (1.725.901,00)          | 78,85  |             |
| 4.01.7-01.0-00.0-00.03.01.2.08.04       | <b>Penyediaan Jasa Pelayanan Umum Kantor</b>   | 35.750.000,00              | 35.735.000,00 | (15.000,00)             | 99,96  |             |
| 4.01.7-01.0-00.0-00.03.01.2.08.04.5.1   | BELANJA OPERASI  | 35.750.000,00              | 35.735.000,00 | (15.000,00)             | 99,96  |             |
| 4.01.7-01.0-00.0-00.03.01.2.08.04.5.1.2 | - Belanja Barang dan Jasa  | 35.750.000,00              | 35.735.000,00 | (15.000,00)             | 99,96  |             |
| 4.01.7-01.0-00.0-00.03.01.2.09          | <i>Pemeliharaan Barang Milik Daerah Penunjang Urusan Pemerintahan Daerah</i>   | 16.820.000,00              | 15.817.527,00 | (1.002.473,00)          | 94,04  |             |
| 4.01.7-01.0-00.0-00.03.01.2.09.01       | <b>Penyediaan Jasa Pemeliharaan, Biaya Pemeliharaan, dan Pajak Kendaraan Perorangan Dinas atau Kendaraan Dinas Jabatan</b> | 4.320.000,00               | 3.817.527,00  | (502.473,00)            | 88,37  |             |
| 4.01.7-01.0-00.0-00.03.01.2.09.01.5.1   | BELANJA OPERASI  | 4.320.000,00               | 3.817.527,00  | (502.473,00)            | 88,37  |             |
| 4.01.7-01.0-00.0-00.03.01.2.09.01.5.1.2 | - Belanja Barang dan Jasa  | 4.320.000,00               | 3.817.527,00  | (502.473,00)            | 88,37  |             |
| 4.01.7-01.0-00.0-00.03.01.2.09.09       | <b>Pemeliharaan/Rehabilitasi Gedung Kantor dan Bangunan Lainnya</b>  | 7.500.000,00               | 7.500.000,00  | 0,00                    | 100,00 |             |
| 4.01.7-01.0-00.0-00.03.01.2.09.09.5.1   | BELANJA OPERASI  | 7.500.000,00               | 7.500.000,00  | 0,00                    | 100,00 |             |
| 4.01.7-01.0-00.0-00.03.01.2.09.09.5.1.1 | - Belanja Pegawai  | 300.000,00                 | 300.000,00    | 0,00                    | 100,00 |             |
| 4.01.7-01.0-00.0-00.03.01.2.09.09.5.1.2 | - Belanja Barang dan Jasa  | 7.200.000,00               | 7.200.000,00  | 0,00                    | 100,00 |             |
| 4.01.7-01.0-00.0-00.03.01.2.09.10       | <b>Pemeliharaan/Rehabilitasi Sarana dan Prasarana Gedung Kantor atau Bangunan Lainnya</b>                                  | 5.000.000,00               | 4.500.000,00  | (500.000,00)            | 90,00  |             |
| 4.01.7-01.0-00.0-00.03.01.2.09.10.5.1   | BELANJA OPERASI  | 5.000.000,00               | 4.500.000,00  | (500.000,00)            | 90,00  |             |

| KODE REKENING   | URAIAN   | JUMLAH (Rp)                |                  | BERTAMBAH / (BERKURANG) |        | DASAR HUKUM |
|---|--|----------------------------|------------------|-------------------------|--------|-------------|
|   |  | ANGGARAN SETELAH PERUBAHAN | REALISASI        | (Rp)                    | (%)    |             |
| 1   | 2  | 3                          | 4                | 5 = 4 - 3               | 6      | 7           |
| 4.01 . 7-01.0-00.0-00.03 . 01 . 2.09 . 10 . 5 . 1 . 2 | - Belanja Barang dan Jasa  | 5.000.000,00               | 4.500.000,00     | (500.000,00)            | 90,00  |             |
| 7.01 . 7-01.0-00.0-00.03 . 03                         | <b>Program Pemberdayaan Masyarakat Desa Dan Kelurahan</b>  | 609.603.000,00             | 597.989.700,00   | (11.613.300,00)         | 98,09  |             |
| 7.01 . 7-01.0-00.0-00.03 . 03 . 2.02                  | <i>Kegiatan Pemberdayaan Kelurahan</i>   | 609.603.000,00             | 597.989.700,00   | (11.613.300,00)         | 98,09  |             |
| 7.01 . 7-01.0-00.0-00.03 . 03 . 2.02 . 01             | <b>Peningkatan Partisipasi Masyarakat dalam Forum Musyawarah Perencanaan Pembangunan di Kelurahan</b>                                | 11.971.000,00              | 11.970.900,00    | (100,00)                | 100,00 |             |
| 7.01 . 7-01.0-00.0-00.03 . 03 . 2.02 . 01 . 5 . 1     | BELANJA OPERASI  | 11.971.000,00              | 11.970.900,00    | (100,00)                | 100,00 |             |
| 7.01 . 7-01.0-00.0-00.03 . 03 . 2.02 . 01 . 5 . 1 . 1 | - Belanja Pegawai  | 900.000,00                 | 900.000,00       | 0,00                    | 100,00 |             |
| 7.01 . 7-01.0-00.0-00.03 . 03 . 2.02 . 01 . 5 . 1 . 2 | - Belanja Barang dan Jasa  | 11.071.000,00              | 11.070.900,00    | (100,00)                | 100,00 |             |
| 7.01 . 7-01.0-00.0-00.03 . 03 . 2.02 . 02             | <b>Pembangunan Sarana dan Prasarana Kelurahan</b>  | 238.773.000,00             | 236.034.000,00   | (2.739.000,00)          | 98,85  |             |
| 7.01 . 7-01.0-00.0-00.03 . 03 . 2.02 . 02 . 5 . 1     | BELANJA OPERASI  | 187.938.000,00             | 185.199.000,00   | (2.739.000,00)          | 98,54  |             |
| 7.01 . 7-01.0-00.0-00.03 . 03 . 2.02 . 02 . 5 . 1 . 1 | - Belanja Pegawai  | 300.000,00                 | 300.000,00       | 0,00                    | 100,00 |             |
| 7.01 . 7-01.0-00.0-00.03 . 03 . 2.02 . 02 . 5 . 1 . 2 | - Belanja Barang dan Jasa  | 7.638.000,00               | 7.638.000,00     | 0,00                    | 100,00 |             |
| 7.01 . 7-01.0-00.0-00.03 . 03 . 2.02 . 02 . 5 . 1 . 5 | - Belanja Hibah  | 180.000.000,00             | 177.261.000,00   | (2.739.000,00)          | 98,48  |             |
| 7.01 . 7-01.0-00.0-00.03 . 03 . 2.02 . 02 . 5 . 2     | BELANJA MODAL  | 50.835.000,00              | 50.835.000,00    | 0,00                    | 100,00 |             |
| 7.01 . 7-01.0-00.0-00.03 . 03 . 2.02 . 02 . 5 . 2 . 4 | - Belanja Modal Jalan, Jaringan, dan Irigasi   | 50.835.000,00              | 50.835.000,00    | 0,00                    | 100,00 |             |
| 7.01 . 7-01.0-00.0-00.03 . 03 . 2.02 . 03             | <b>Pemberdayaan Masyarakat di Kelurahan</b>  | 358.859.000,00             | 349.984.800,00   | (8.874.200,00)          | 97,53  |             |
| 7.01 . 7-01.0-00.0-00.03 . 03 . 2.02 . 03 . 5 . 1     | BELANJA OPERASI  | 354.359.000,00             | 345.484.800,00   | (8.874.200,00)          | 97,50  |             |
| 7.01 . 7-01.0-00.0-00.03 . 03 . 2.02 . 03 . 5 . 1 . 1 | - Belanja Pegawai  | 300.000,00                 | 300.000,00       | 0,00                    | 100,00 |             |
| 7.01 . 7-01.0-00.0-00.03 . 03 . 2.02 . 03 . 5 . 1 . 2 | - Belanja Barang dan Jasa  | 354.059.000,00             | 345.184.800,00   | (8.874.200,00)          | 97,49  |             |
| 7.01 . 7-01.0-00.0-00.03 . 03 . 2.02 . 03 . 5 . 2     | BELANJA MODAL  | 4.500.000,00               | 4.500.000,00     | 0,00                    | 100,00 |             |
| 7.01 . 7-01.0-00.0-00.03 . 03 . 2.02 . 03 . 5 . 2 . 5 | - Belanja Modal Aset Tetap Lainnya   | 4.500.000,00               | 4.500.000,00     | 0,00                    | 100,00 |             |
| 7.01 . 7-01.0-00.0-00.03 . 04                         | <b>Program Koordinasi Ketentraman Dan Ketertiban Umum</b>  | 12.500.000,00              | 12.500.000,00    | 0,00                    | 100,00 |             |
| 7.01 . 7-01.0-00.0-00.03 . 04 . 2.01                  | <i>Koordinasi Upaya Penyelenggaraan Ketenteraman dan Ketertiban Umum</i>   | 12.500.000,00              | 12.500.000,00    | 0,00                    | 100,00 |             |
| 7.01 . 7-01.0-00.0-00.03 . 04 . 2.01 . 01             | <b>Sinergitas dengan Kepolisian Negara Republik Indonesia, Tentara Nasional Indonesia dan Instansi Vertikal di Wilayah Kecamatan</b> | 12.500.000,00              | 12.500.000,00    | 0,00                    | 100,00 |             |
| 7.01 . 7-01.0-00.0-00.03 . 04 . 2.01 . 01 . 5 . 1     | BELANJA OPERASI  | 12.500.000,00              | 12.500.000,00    | 0,00                    | 100,00 |             |
| 7.01 . 7-01.0-00.0-00.03 . 04 . 2.01 . 01 . 5 . 1 . 2 | - Belanja Barang dan Jasa  | 12.500.000,00              | 12.500.000,00    | 0,00                    | 100,00 |             |
|   | <b>SURPLUS / (DEFISIT)</b>   | (766.933.000,00)           | (751.636.926,00) | 15.296.074,00           | 98,01  |             |
|   | <b>PEMBIAYAAN NETTO</b>  | 0,00                       | 0,00             | 0,00                    | 0,00   |             |
|   | <b>SISA LEBIH PEMBIAYAAN ANGGARAN (SILPA)</b>  | (766.933.000,00)           | (751.636.926,00) | 15.296.074,00           | 98,01  |             |





**PEMERINTAH KOTA PEKALONGAN**  
**RINCIAN APBD MENURUT URUSAN PEMERINTAHAN DAERAH, ORGANISASI, PROGRAM, KEGIATAN, SUB KEGIATAN, KELOMPOK,**  
**DAN JENIS PENDAPATAN, BELANJA, DAN PEMBIAYAAN**  
 TAHUN ANGGARAN 2021

**Urusan Pemerintahan** : 4 UNSUR PENDUKUNG URUSAN PEMERINTAHAN  
**Bidang Pemerintahan** : 4.01 Sekretariat Daerah  
**Unit Organisasi** : 4.01 . 7-01.0-00.0-00.03 Kecamatan Pekalongan Barat  
**Sub Unit Organisasi** : 4.01 . 7-01.0-00.0-00.03 . 02 Kelurahan Podosugih

| KODE REKENING   | URAIAN  | JUMLAH (Rp)                |                | BERTAMBAH / (BERKURANG) |        | DASAR HUKUM |
|---|---|----------------------------|----------------|-------------------------|--------|-------------|
|   |   | ANGGARAN SETELAH PERUBAHAN | REALISASI      | (Rp)                    | (%)    |             |
| 1   | 2   | 3                          | 4              | 5 = 4 - 3               | 6      | 7           |
| 4.01 . 7-01.0-00.0-00.03 . 01 . 2.01 . 07 . 5         | <b>BELANJA DAERAH</b>   | 771.615.000,00             | 763.845.352,00 | (7.769.648,00)          | 98,99  |             |
| 4.01 . 7-01.0-00.0-00.03 . 01                         | <b>Program Penunjang Urusan Pemerintahan Daerah Kabupaten/Kota</b>      | 215.210.000,00             | 208.740.352,00 | (6.469.648,00)          | 96,99  |             |
| 4.01 . 7-01.0-00.0-00.03 . 01 . 2.01                  | <i>Perencanaan, Penganggaran, dan Evaluasi Kinerja Perangkat Daerah</i> | 11.000.000,00              | 11.000.000,00  | 0,00                    | 100,00 |             |
| 4.01 . 7-01.0-00.0-00.03 . 01 . 2.01 . 07             | <b>Evaluasi Kinerja Perangkat Daerah</b>                                | 11.000.000,00              | 11.000.000,00  | 0,00                    | 100,00 |             |
| 4.01 . 7-01.0-00.0-00.03 . 01 . 2.01 . 07 . 5 . 1     | <b>BELANJA OPERASI</b>  | 11.000.000,00              | 11.000.000,00  | 0,00                    | 100,00 |             |
| 4.01 . 7-01.0-00.0-00.03 . 01 . 2.01 . 07 . 5 . 1 . 2 | - Belanja Barang dan Jasa   | 11.000.000,00              | 11.000.000,00  | 0,00                    | 100,00 |             |
| 4.01 . 7-01.0-00.0-00.03 . 01 . 2.02                  | <i>Administrasi Keuangan Perangkat Daerah</i>                           | 23.600.000,00              | 23.600.000,00  | 0,00                    | 100,00 |             |
| 4.01 . 7-01.0-00.0-00.03 . 01 . 2.02 . 03             | <b>Pelaksanaan Penatausahaan dan Pengujian/Verifikasi Keuangan SKPD</b> | 23.600.000,00              | 23.600.000,00  | 0,00                    | 100,00 |             |
| 4.01 . 7-01.0-00.0-00.03 . 01 . 2.02 . 03 . 5 . 1     | <b>BELANJA OPERASI</b>  | 23.600.000,00              | 23.600.000,00  | 0,00                    | 100,00 |             |
| 4.01 . 7-01.0-00.0-00.03 . 01 . 2.02 . 03 . 5 . 1 . 1 | - Belanja Pegawai   | 23.400.000,00              | 23.400.000,00  | 0,00                    | 100,00 |             |
| 4.01 . 7-01.0-00.0-00.03 . 01 . 2.02 . 03 . 5 . 1 . 2 | - Belanja Barang dan Jasa   | 200.000,00                 | 200.000,00     | 0,00                    | 100,00 |             |
| 4.01 . 7-01.0-00.0-00.03 . 01 . 2.06                  | <i>Administrasi Umum Perangkat Daerah</i>                               | 48.300.000,00              | 46.960.000,00  | (1.340.000,00)          | 97,23  |             |
| 4.01 . 7-01.0-00.0-00.03 . 01 . 2.06 . 01             | <b>Penyediaan Komponen Instalasi Listrik/Penerangan Bangunan Kantor</b> | 800.000,00                 | 800.000,00     | 0,00                    | 100,00 |             |
| 4.01 . 7-01.0-00.0-00.03 . 01 . 2.06 . 01 . 5 . 1     | <b>BELANJA OPERASI</b>  | 800.000,00                 | 800.000,00     | 0,00                    | 100,00 |             |
| 4.01 . 7-01.0-00.0-00.03 . 01 . 2.06 . 01 . 5 . 1 . 2 | - Belanja Barang dan Jasa   | 800.000,00                 | 800.000,00     | 0,00                    | 100,00 |             |
| 4.01 . 7-01.0-00.0-00.03 . 01 . 2.06 . 02             | <b>Penyediaan Peralatan dan Perlengkapan Kantor</b>                     | 16.000.000,00              | 15.800.000,00  | (200.000,00)            | 98,75  |             |
| 4.01 . 7-01.0-00.0-00.03 . 01 . 2.06 . 02 . 5 . 1     | <b>BELANJA OPERASI</b>  | 6.000.000,00               | 6.000.000,00   | 0,00                    | 100,00 |             |
| 4.01 . 7-01.0-00.0-00.03 . 01 . 2.06 . 02 . 5 . 1 . 2 | - Belanja Barang dan Jasa   | 6.000.000,00               | 6.000.000,00   | 0,00                    | 100,00 |             |
| 4.01 . 7-01.0-00.0-00.03 . 01 . 2.06 . 02 . 5 . 2     | <b>BELANJA MODAL</b>  | 10.000.000,00              | 9.800.000,00   | (200.000,00)            | 98,00  |             |
| 4.01 . 7-01.0-00.0-00.03 . 01 . 2.06 . 02 . 5 . 2 . 2 | - Belanja Modal Peralatan dan Mesin                                     | 10.000.000,00              | 9.800.000,00   | (200.000,00)            | 98,00  |             |
| 4.01 . 7-01.0-00.0-00.03 . 01 . 2.06 . 03             | <b>Penyediaan Peralatan Rumah Tangga</b>                                | 1.000.000,00               | 1.000.000,00   | 0,00                    | 100,00 |             |

| KODE REKENING                           | URAIAN   | JUMLAH (Rp)                |               | BERTAMBAH / (BERKURANG) |        | DASAR HUKUM |
|---|--|----------------------------|---------------|-------------------------|--------|-------------|
|   |  | ANGGARAN SETELAH PERUBAHAN | REALISASI     | (Rp)                    | (%)    |             |
| 1                                       | 2  | 3                          | 4             | 5 = 4 - 3               | 6      | 7           |
| 4.01.7-01.0-00.0-00.03.01.2.06.03.5.1   | BELANJA OPERASI  | 1.000.000,00               | 1.000.000,00  | 0,00                    | 100,00 |             |
| 4.01.7-01.0-00.0-00.03.01.2.06.03.5.1.2 | - Belanja Barang dan Jasa  | 1.000.000,00               | 1.000.000,00  | 0,00                    | 100,00 |             |
| 4.01.7-01.0-00.0-00.03.01.2.06.04       | <b>Penyediaan Bahan Logistik Kantor</b>  | 23.000.000,00              | 23.000.000,00 | 0,00                    | 100,00 |             |
| 4.01.7-01.0-00.0-00.03.01.2.06.04.5.1   | BELANJA OPERASI  | 23.000.000,00              | 23.000.000,00 | 0,00                    | 100,00 |             |
| 4.01.7-01.0-00.0-00.03.01.2.06.04.5.1.1 | - Belanja Pegawai  | 1.200.000,00               | 1.200.000,00  | 0,00                    | 100,00 |             |
| 4.01.7-01.0-00.0-00.03.01.2.06.04.5.1.2 | - Belanja Barang dan Jasa  | 21.800.000,00              | 21.800.000,00 | 0,00                    | 100,00 |             |
| 4.01.7-01.0-00.0-00.03.01.2.06.05       | <b>Penyediaan Barang Cetak dan Penggandaan</b>   | 5.000.000,00               | 5.000.000,00  | 0,00                    | 100,00 |             |
| 4.01.7-01.0-00.0-00.03.01.2.06.05.5.1   | BELANJA OPERASI  | 5.000.000,00               | 5.000.000,00  | 0,00                    | 100,00 |             |
| 4.01.7-01.0-00.0-00.03.01.2.06.05.5.1.1 | - Belanja Pegawai  | 300.000,00                 | 300.000,00    | 0,00                    | 100,00 |             |
| 4.01.7-01.0-00.0-00.03.01.2.06.05.5.1.2 | - Belanja Barang dan Jasa  | 4.700.000,00               | 4.700.000,00  | 0,00                    | 100,00 |             |
| 4.01.7-01.0-00.0-00.03.01.2.06.06       | <b>Penyediaan Bahan Bacaan dan Peraturan Perundang-undangan</b>  | 2.500.000,00               | 1.360.000,00  | (1.140.000,00)          | 54,40  |             |
| 4.01.7-01.0-00.0-00.03.01.2.06.06.5.1   | BELANJA OPERASI  | 2.040.000,00               | 900.000,00    | (1.140.000,00)          | 44,12  |             |
| 4.01.7-01.0-00.0-00.03.01.2.06.06.5.1.2 | - Belanja Barang dan Jasa  | 2.040.000,00               | 900.000,00    | (1.140.000,00)          | 44,12  |             |
| 4.01.7-01.0-00.0-00.03.01.2.06.06.5.2   | BELANJA MODAL  | 460.000,00                 | 460.000,00    | 0,00                    | 100,00 |             |
| 4.01.7-01.0-00.0-00.03.01.2.06.06.5.2.5 | - Belanja Modal Aset Tetap Lainnya   | 460.000,00                 | 460.000,00    | 0,00                    | 100,00 |             |
| 4.01.7-01.0-00.0-00.03.01.2.08          | <i>Penyediaan Jasa Penunjang Urusan Pemerintahan Daerah</i>  | 62.490.000,00              | 58.129.352,00 | (4.360.648,00)          | 93,02  |             |
| 4.01.7-01.0-00.0-00.03.01.2.08.01       | <b>Penyediaan Jasa Surat Menyurat</b>  | 1.200.000,00               | 1.200.000,00  | 0,00                    | 100,00 |             |
| 4.01.7-01.0-00.0-00.03.01.2.08.01.5.1   | BELANJA OPERASI  | 1.200.000,00               | 1.200.000,00  | 0,00                    | 100,00 |             |
| 4.01.7-01.0-00.0-00.03.01.2.08.01.5.1.2 | - Belanja Barang dan Jasa  | 1.200.000,00               | 1.200.000,00  | 0,00                    | 100,00 |             |
| 4.01.7-01.0-00.0-00.03.01.2.08.02       | <b>Penyediaan Jasa Komunikasi, Sumber Daya Air dan Listrik</b>   | 9.400.000,00               | 5.039.352,00  | (4.360.648,00)          | 53,61  |             |
| 4.01.7-01.0-00.0-00.03.01.2.08.02.5.1   | BELANJA OPERASI  | 9.400.000,00               | 5.039.352,00  | (4.360.648,00)          | 53,61  |             |
| 4.01.7-01.0-00.0-00.03.01.2.08.02.5.1.2 | - Belanja Barang dan Jasa  | 9.400.000,00               | 5.039.352,00  | (4.360.648,00)          | 53,61  |             |
| 4.01.7-01.0-00.0-00.03.01.2.08.04       | <b>Penyediaan Jasa Pelayanan Umum Kantor</b>   | 51.890.000,00              | 51.890.000,00 | 0,00                    | 100,00 |             |
| 4.01.7-01.0-00.0-00.03.01.2.08.04.5.1   | BELANJA OPERASI  | 51.890.000,00              | 51.890.000,00 | 0,00                    | 100,00 |             |
| 4.01.7-01.0-00.0-00.03.01.2.08.04.5.1.2 | - Belanja Barang dan Jasa  | 51.890.000,00              | 51.890.000,00 | 0,00                    | 100,00 |             |
| 4.01.7-01.0-00.0-00.03.01.2.09          | <i>Pemeliharaan Barang Milik Daerah Penunjang Urusan Pemerintahan Daerah</i>   | 69.820.000,00              | 69.051.000,00 | (769.000,00)            | 98,90  |             |
| 4.01.7-01.0-00.0-00.03.01.2.09.01       | <b>Penyediaan Jasa Pemeliharaan, Biaya Pemeliharaan, dan Pajak Kendaraan Perorangan Dinas atau Kendaraan Dinas Jabatan</b> | 4.320.000,00               | 3.551.000,00  | (769.000,00)            | 82,20  |             |
| 4.01.7-01.0-00.0-00.03.01.2.09.01.5.1   | BELANJA OPERASI  | 4.320.000,00               | 3.551.000,00  | (769.000,00)            | 82,20  |             |
| 4.01.7-01.0-00.0-00.03.01.2.09.01.5.1.2 | - Belanja Barang dan Jasa  | 4.320.000,00               | 3.551.000,00  | (769.000,00)            | 82,20  |             |
| 4.01.7-01.0-00.0-00.03.01.2.09.09       | <b>Pemeliharaan/Rehabilitasi Gedung Kantor dan Bangunan Lainnya</b>  | 60.500.000,00              | 60.500.000,00 | 0,00                    | 100,00 |             |
| 4.01.7-01.0-00.0-00.03.01.2.09.09.5.1   | BELANJA OPERASI  | 10.500.000,00              | 10.500.000,00 | 0,00                    | 100,00 |             |
| 4.01.7-01.0-00.0-00.03.01.2.09.09.5.1.1 | - Belanja Pegawai  | 300.000,00                 | 300.000,00    | 0,00                    | 100,00 |             |
| 4.01.7-01.0-00.0-00.03.01.2.09.09.5.1.2 | - Belanja Barang dan Jasa  | 10.200.000,00              | 10.200.000,00 | 0,00                    | 100,00 |             |
| 4.01.7-01.0-00.0-00.03.01.2.09.09.5.2   | BELANJA MODAL  | 50.000.000,00              | 50.000.000,00 | 0,00                    | 100,00 |             |
| 4.01.7-01.0-00.0-00.03.01.2.09.09.5.2.3 | - Belanja Modal Gedung dan Bangunan  | 50.000.000,00              | 50.000.000,00 | 0,00                    | 100,00 |             |

| KODE REKENING   | URAIAN   | JUMLAH (Rp)                |                  | BERTAMBAH / (BERKURANG) |        | DASAR HUKUM |
|---|--|----------------------------|------------------|-------------------------|--------|-------------|
|   |  | ANGGARAN SETELAH PERUBAHAN | REALISASI        | (Rp)                    | (%)    |             |
| 1   | 2  | 3                          | 4                | 5 = 4 - 3               | 6      | 7           |
| 4.01 . 7-01.0-00.0-00.03 . 01 . 2.09 . 10             | <b>Pemeliharaan/Rehabilitasi Sarana dan Prasarana Gedung Kantor atau Bangunan Lainnya</b>  | 5.000.000,00               | 5.000.000,00     | 0,00                    | 100,00 |             |
| 4.01 . 7-01.0-00.0-00.03 . 01 . 2.09 . 10 . 5 . 1     | BELANJA OPERASI  | 5.000.000,00               | 5.000.000,00     | 0,00                    | 100,00 |             |
| 4.01 . 7-01.0-00.0-00.03 . 01 . 2.09 . 10 . 5 . 1 . 1 | - Belanja Pegawai  | 1.200.000,00               | 1.200.000,00     | 0,00                    | 100,00 |             |
| 4.01 . 7-01.0-00.0-00.03 . 01 . 2.09 . 10 . 5 . 1 . 2 | - Belanja Barang dan Jasa  | 3.800.000,00               | 3.800.000,00     | 0,00                    | 100,00 |             |
| 7.01 . 7-01.0-00.0-00.03 . 03                         | <b>Program Pemberdayaan Masyarakat Desa Dan Kelurahan</b>  | 543.905.000,00             | 542.605.000,00   | (1.300.000,00)          | 99,76  |             |
| 7.01 . 7-01.0-00.0-00.03 . 03 . 2.02                  | <i>Kegiatan Pemberdayaan Kelurahan</i>   | 543.905.000,00             | 542.605.000,00   | (1.300.000,00)          | 99,76  |             |
| 7.01 . 7-01.0-00.0-00.03 . 03 . 2.02 . 01             | <b>Peningkatan Partisipasi Masyarakat dalam Forum Musyawarah Perencanaan Pembangunan di Kelurahan</b>                                | 6.320.000,00               | 6.320.000,00     | 0,00                    | 100,00 |             |
| 7.01 . 7-01.0-00.0-00.03 . 03 . 2.02 . 01 . 5 . 1     | BELANJA OPERASI  | 6.320.000,00               | 6.320.000,00     | 0,00                    | 100,00 |             |
| 7.01 . 7-01.0-00.0-00.03 . 03 . 2.02 . 01 . 5 . 1 . 1 | - Belanja Pegawai  | 600.000,00                 | 600.000,00       | 0,00                    | 100,00 |             |
| 7.01 . 7-01.0-00.0-00.03 . 03 . 2.02 . 01 . 5 . 1 . 2 | - Belanja Barang dan Jasa  | 5.720.000,00               | 5.720.000,00     | 0,00                    | 100,00 |             |
| 7.01 . 7-01.0-00.0-00.03 . 03 . 2.02 . 02             | <b>Pembangunan Sarana dan Prasarana Kelurahan</b>  | 314.638.000,00             | 313.338.000,00   | (1.300.000,00)          | 99,59  |             |
| 7.01 . 7-01.0-00.0-00.03 . 03 . 2.02 . 02 . 5 . 1     | BELANJA OPERASI  | 229.038.000,00             | 229.038.000,00   | 0,00                    | 100,00 |             |
| 7.01 . 7-01.0-00.0-00.03 . 03 . 2.02 . 02 . 5 . 1 . 1 | - Belanja Pegawai  | 1.700.000,00               | 1.700.000,00     | 0,00                    | 100,00 |             |
| 7.01 . 7-01.0-00.0-00.03 . 03 . 2.02 . 02 . 5 . 1 . 2 | - Belanja Barang dan Jasa  | 7.338.000,00               | 7.338.000,00     | 0,00                    | 100,00 |             |
| 7.01 . 7-01.0-00.0-00.03 . 03 . 2.02 . 02 . 5 . 1 . 5 | - Belanja Hibah  | 220.000.000,00             | 220.000.000,00   | 0,00                    | 100,00 |             |
| 7.01 . 7-01.0-00.0-00.03 . 03 . 2.02 . 02 . 5 . 2     | BELANJA MODAL  | 85.600.000,00              | 84.300.000,00    | (1.300.000,00)          | 98,48  |             |
| 7.01 . 7-01.0-00.0-00.03 . 03 . 2.02 . 02 . 5 . 2 . 3 | - Belanja Modal Gedung dan Bangunan  | 17.600.000,00              | 17.400.000,00    | (200.000,00)            | 98,86  |             |
| 7.01 . 7-01.0-00.0-00.03 . 03 . 2.02 . 02 . 5 . 2 . 4 | - Belanja Modal Jalan, Jaringan, dan Irigasi   | 68.000.000,00              | 66.900.000,00    | (1.100.000,00)          | 98,38  |             |
| 7.01 . 7-01.0-00.0-00.03 . 03 . 2.02 . 03             | <b>Pemberdayaan Masyarakat di Kelurahan</b>  | 222.947.000,00             | 222.947.000,00   | 0,00                    | 100,00 |             |
| 7.01 . 7-01.0-00.0-00.03 . 03 . 2.02 . 03 . 5 . 1     | BELANJA OPERASI  | 220.947.000,00             | 220.947.000,00   | 0,00                    | 100,00 |             |
| 7.01 . 7-01.0-00.0-00.03 . 03 . 2.02 . 03 . 5 . 1 . 1 | - Belanja Pegawai  | 1.050.000,00               | 1.050.000,00     | 0,00                    | 100,00 |             |
| 7.01 . 7-01.0-00.0-00.03 . 03 . 2.02 . 03 . 5 . 1 . 2 | - Belanja Barang dan Jasa  | 219.897.000,00             | 219.897.000,00   | 0,00                    | 100,00 |             |
| 7.01 . 7-01.0-00.0-00.03 . 03 . 2.02 . 03 . 5 . 2     | BELANJA MODAL  | 2.000.000,00               | 2.000.000,00     | 0,00                    | 100,00 |             |
| 7.01 . 7-01.0-00.0-00.03 . 03 . 2.02 . 03 . 5 . 2 . 5 | - Belanja Modal Aset Tetap Lainnya   | 2.000.000,00               | 2.000.000,00     | 0,00                    | 100,00 |             |
| 7.01 . 7-01.0-00.0-00.03 . 04                         | <b>Program Koordinasi Ketenteraman Dan Ketertiban Umum</b>   | 12.500.000,00              | 12.500.000,00    | 0,00                    | 100,00 |             |
| 7.01 . 7-01.0-00.0-00.03 . 04 . 2.01                  | <i>Koordinasi Upaya Penyelenggaraan Ketenteraman dan Ketertiban Umum</i>   | 12.500.000,00              | 12.500.000,00    | 0,00                    | 100,00 |             |
| 7.01 . 7-01.0-00.0-00.03 . 04 . 2.01 . 01             | <b>Sinergitas dengan Kepolisian Negara Republik Indonesia, Tentara Nasional Indonesia dan Instansi Vertikal di Wilayah Kecamatan</b> | 12.500.000,00              | 12.500.000,00    | 0,00                    | 100,00 |             |
| 7.01 . 7-01.0-00.0-00.03 . 04 . 2.01 . 01 . 5 . 1     | BELANJA OPERASI  | 12.500.000,00              | 12.500.000,00    | 0,00                    | 100,00 |             |
| 7.01 . 7-01.0-00.0-00.03 . 04 . 2.01 . 01 . 5 . 1 . 2 | - Belanja Barang dan Jasa  | 12.500.000,00              | 12.500.000,00    | 0,00                    | 100,00 |             |
|   | <b>SURPLUS / (DEFISIT)</b>   | (771.615.000,00)           | (763.845.352,00) | 7.769.648,00            | 98,99  |             |
|   | <b>PEMBIAYAAN NETTO</b>  | 0,00                       | 0,00             | 0,00                    | 0,00   |             |
|   | <b>SISA LEBIH PEMBIAYAAN ANGGARAN (SILPA)</b>  | (771.615.000,00)           | (763.845.352,00) | 7.769.648,00            | 98,99  |             |



**PEMERINTAH KOTA PEKALONGAN**  
**RINCIAN APBD MENURUT URUSAN PEMERINTAHAN DAERAH, ORGANISASI, PROGRAM, KEGIATAN, SUB KEGIATAN, KELOMPOK,**  
**DAN JENIS PENDAPATAN, BELANJA, DAN PEMBIAYAAN**  
 TAHUN ANGGARAN 2021

**Urusan Pemerintahan** : 4 UNSUR PENDUKUNG URUSAN PEMERINTAHAN  
**Bidang Pemerintahan** : 4.01 Sekretariat Daerah  
**Unit Organisasi** : 4.01 . 7-01.0-00.0-00.03 Kecamatan Pekalongan Barat  
**Sub Unit Organisasi** : 4.01 . 7-01.0-00.0-00.03 . 03 Kelurahan Tirto

| KODE REKENING   | URAIAN  | JUMLAH (Rp)                |                | BERTAMBAH / (BERKURANG) |        | DASAR HUKUM |
|---|---|----------------------------|----------------|-------------------------|--------|-------------|
|   |   | ANGGARAN SETELAH PERUBAHAN | REALISASI      | (Rp)                    | (%)    |             |
| 1   | 2   | 3                          | 4              | 5 = 4 - 3               | 6      | 7           |
| 4.01 . 7-01.0-00.0-00.03 . 01 . 2.01 . 07 . 5         | <b>BELANJA DAERAH</b>   | 568.396.000,00             | 543.239.708,00 | (25.156.292,00)         | 95,57  |             |
| 4.01 . 7-01.0-00.0-00.03 . 01                         | <b>Program Penunjang Urusan Pemerintahan Daerah Kabupaten/Kota</b>      | 177.871.000,00             | 162.435.283,00 | (15.435.717,00)         | 91,32  |             |
| 4.01 . 7-01.0-00.0-00.03 . 01 . 2.01                  | <i>Perencanaan, Penganggaran, dan Evaluasi Kinerja Perangkat Daerah</i> | 11.000.000,00              | 9.900.000,00   | (1.100.000,00)          | 90,00  |             |
| 4.01 . 7-01.0-00.0-00.03 . 01 . 2.01 . 07             | <b>Evaluasi Kinerja Perangkat Daerah</b>                                | 11.000.000,00              | 9.900.000,00   | (1.100.000,00)          | 90,00  |             |
| 4.01 . 7-01.0-00.0-00.03 . 01 . 2.01 . 07 . 5 . 1     | <b>BELANJA OPERASI</b>  | 11.000.000,00              | 9.900.000,00   | (1.100.000,00)          | 90,00  |             |
| 4.01 . 7-01.0-00.0-00.03 . 01 . 2.01 . 07 . 5 . 1 . 1 | - Belanja Pegawai   | 300.000,00                 | 300.000,00     | 0,00                    | 100,00 |             |
| 4.01 . 7-01.0-00.0-00.03 . 01 . 2.01 . 07 . 5 . 1 . 2 | - Belanja Barang dan Jasa   | 10.700.000,00              | 9.600.000,00   | (1.100.000,00)          | 89,72  |             |
| 4.01 . 7-01.0-00.0-00.03 . 01 . 2.02                  | <i>Administrasi Keuangan Perangkat Daerah</i>                           | 23.600.000,00              | 23.600.000,00  | 0,00                    | 100,00 |             |
| 4.01 . 7-01.0-00.0-00.03 . 01 . 2.02 . 03             | <b>Pelaksanaan Penatausahaan dan Pengujian/Verifikasi Keuangan SKPD</b> | 23.600.000,00              | 23.600.000,00  | 0,00                    | 100,00 |             |
| 4.01 . 7-01.0-00.0-00.03 . 01 . 2.02 . 03 . 5 . 1     | <b>BELANJA OPERASI</b>  | 23.600.000,00              | 23.600.000,00  | 0,00                    | 100,00 |             |
| 4.01 . 7-01.0-00.0-00.03 . 01 . 2.02 . 03 . 5 . 1 . 1 | - Belanja Pegawai   | 23.400.000,00              | 23.400.000,00  | 0,00                    | 100,00 |             |
| 4.01 . 7-01.0-00.0-00.03 . 01 . 2.02 . 03 . 5 . 1 . 2 | - Belanja Barang dan Jasa   | 200.000,00                 | 200.000,00     | 0,00                    | 100,00 |             |
| 4.01 . 7-01.0-00.0-00.03 . 01 . 2.06                  | <i>Administrasi Umum Perangkat Daerah</i>                               | 52.921.000,00              | 41.340.925,00  | (11.580.075,00)         | 78,12  |             |
| 4.01 . 7-01.0-00.0-00.03 . 01 . 2.06 . 01             | <b>Penyediaan Komponen Instalasi Listrik/Penerangan Bangunan Kantor</b> | 800.000,00                 | 800.000,00     | 0,00                    | 100,00 |             |
| 4.01 . 7-01.0-00.0-00.03 . 01 . 2.06 . 01 . 5 . 1     | <b>BELANJA OPERASI</b>  | 800.000,00                 | 800.000,00     | 0,00                    | 100,00 |             |
| 4.01 . 7-01.0-00.0-00.03 . 01 . 2.06 . 01 . 5 . 1 . 2 | - Belanja Barang dan Jasa   | 800.000,00                 | 800.000,00     | 0,00                    | 100,00 |             |
| 4.01 . 7-01.0-00.0-00.03 . 01 . 2.06 . 02             | <b>Penyediaan Peralatan dan Perlengkapan Kantor</b>                     | 20.630.000,00              | 16.394.925,00  | (4.235.075,00)          | 79,47  |             |
| 4.01 . 7-01.0-00.0-00.03 . 01 . 2.06 . 02 . 5 . 1     | <b>BELANJA OPERASI</b>  | 6.000.000,00               | 6.000.000,00   | 0,00                    | 100,00 |             |
| 4.01 . 7-01.0-00.0-00.03 . 01 . 2.06 . 02 . 5 . 1 . 2 | - Belanja Barang dan Jasa   | 6.000.000,00               | 6.000.000,00   | 0,00                    | 100,00 |             |
| 4.01 . 7-01.0-00.0-00.03 . 01 . 2.06 . 02 . 5 . 2     | <b>BELANJA MODAL</b>  | 14.630.000,00              | 10.394.925,00  | (4.235.075,00)          | 71,05  |             |
| 4.01 . 7-01.0-00.0-00.03 . 01 . 2.06 . 02 . 5 . 2 . 2 | - Belanja Modal Peralatan dan Mesin                                     | 14.630.000,00              | 10.394.925,00  | (4.235.075,00)          | 71,05  |             |
| 4.01 . 7-01.0-00.0-00.03 . 01 . 2.06 . 03             | <b>Penyediaan Peralatan Rumah Tangga</b>                                | 1.000.000,00               | 1.000.000,00   | 0,00                    | 100,00 |             |

| KODE REKENING                           | URAIAN   | JUMLAH (Rp)                |               | BERTAMBAH / (BERKURANG) |        | DASAR HUKUM |
|---|--|----------------------------|---------------|-------------------------|--------|-------------|
|   |  | ANGGARAN SETELAH PERUBAHAN | REALISASI     | (Rp)                    | (%)    |             |
| 1                                       | 2  | 3                          | 4             | 5 = 4 - 3               | 6      | 7           |
| 4.01.7-01.0-00.0-00.03.01.2.06.03.5.1   | BELANJA OPERASI  | 1.000.000,00               | 1.000.000,00  | 0,00                    | 100,00 |             |
| 4.01.7-01.0-00.0-00.03.01.2.06.03.5.1.2 | - Belanja Barang dan Jasa  | 1.000.000,00               | 1.000.000,00  | 0,00                    | 100,00 |             |
| 4.01.7-01.0-00.0-00.03.01.2.06.04       | <b>Penyediaan Bahan Logistik Kantor</b>  | 23.000.000,00              | 16.115.000,00 | (6.885.000,00)          | 70,07  |             |
| 4.01.7-01.0-00.0-00.03.01.2.06.04.5.1   | BELANJA OPERASI  | 23.000.000,00              | 16.115.000,00 | (6.885.000,00)          | 70,07  |             |
| 4.01.7-01.0-00.0-00.03.01.2.06.04.5.1.1 | - Belanja Pegawai  | 900.000,00                 | 900.000,00    | 0,00                    | 100,00 |             |
| 4.01.7-01.0-00.0-00.03.01.2.06.04.5.1.2 | - Belanja Barang dan Jasa  | 22.100.000,00              | 15.215.000,00 | (6.885.000,00)          | 68,85  |             |
| 4.01.7-01.0-00.0-00.03.01.2.06.05       | <b>Penyediaan Barang Cetak dan Penggandaan</b>   | 4.991.000,00               | 4.991.000,00  | 0,00                    | 100,00 |             |
| 4.01.7-01.0-00.0-00.03.01.2.06.05.5.1   | BELANJA OPERASI  | 4.991.000,00               | 4.991.000,00  | 0,00                    | 100,00 |             |
| 4.01.7-01.0-00.0-00.03.01.2.06.05.5.1.1 | - Belanja Pegawai  | 300.000,00                 | 300.000,00    | 0,00                    | 100,00 |             |
| 4.01.7-01.0-00.0-00.03.01.2.06.05.5.1.2 | - Belanja Barang dan Jasa  | 4.691.000,00               | 4.691.000,00  | 0,00                    | 100,00 |             |
| 4.01.7-01.0-00.0-00.03.01.2.06.06       | <b>Penyediaan Bahan Bacaan dan Peraturan Perundang-undangan</b>  | 2.500.000,00               | 2.040.000,00  | (460.000,00)            | 81,60  |             |
| 4.01.7-01.0-00.0-00.03.01.2.06.06.5.1   | BELANJA OPERASI  | 2.400.000,00               | 2.040.000,00  | (360.000,00)            | 85,00  |             |
| 4.01.7-01.0-00.0-00.03.01.2.06.06.5.1.2 | - Belanja Barang dan Jasa  | 2.400.000,00               | 2.040.000,00  | (360.000,00)            | 85,00  |             |
| 4.01.7-01.0-00.0-00.03.01.2.06.06.5.2   | BELANJA MODAL  | 100.000,00                 | 0,00          | (100.000,00)            | 0,00   |             |
| 4.01.7-01.0-00.0-00.03.01.2.06.06.5.2.5 | - Belanja Modal Aset Tetap Lainnya   | 100.000,00                 | 0,00          | (100.000,00)            | 0,00   |             |
| 4.01.7-01.0-00.0-00.03.01.2.08          | <i>Penyediaan Jasa Penunjang Urusan Pemerintahan Daerah</i>  | 45.530.000,00              | 43.881.858,00 | (1.648.142,00)          | 96,38  |             |
| 4.01.7-01.0-00.0-00.03.01.2.08.01       | <b>Penyediaan Jasa Surat Menyurat</b>  | 1.200.000,00               | 1.200.000,00  | 0,00                    | 100,00 |             |
| 4.01.7-01.0-00.0-00.03.01.2.08.01.5.1   | BELANJA OPERASI  | 1.200.000,00               | 1.200.000,00  | 0,00                    | 100,00 |             |
| 4.01.7-01.0-00.0-00.03.01.2.08.01.5.1.2 | - Belanja Barang dan Jasa  | 1.200.000,00               | 1.200.000,00  | 0,00                    | 100,00 |             |
| 4.01.7-01.0-00.0-00.03.01.2.08.02       | <b>Penyediaan Jasa Komunikasi, Sumber Daya Air dan Listrik</b>   | 8.580.000,00               | 6.931.858,00  | (1.648.142,00)          | 80,79  |             |
| 4.01.7-01.0-00.0-00.03.01.2.08.02.5.1   | BELANJA OPERASI  | 8.580.000,00               | 6.931.858,00  | (1.648.142,00)          | 80,79  |             |
| 4.01.7-01.0-00.0-00.03.01.2.08.02.5.1.2 | - Belanja Barang dan Jasa  | 8.580.000,00               | 6.931.858,00  | (1.648.142,00)          | 80,79  |             |
| 4.01.7-01.0-00.0-00.03.01.2.08.04       | <b>Penyediaan Jasa Pelayanan Umum Kantor</b>   | 35.750.000,00              | 35.750.000,00 | 0,00                    | 100,00 |             |
| 4.01.7-01.0-00.0-00.03.01.2.08.04.5.1   | BELANJA OPERASI  | 35.750.000,00              | 35.750.000,00 | 0,00                    | 100,00 |             |
| 4.01.7-01.0-00.0-00.03.01.2.08.04.5.1.2 | - Belanja Barang dan Jasa  | 35.750.000,00              | 35.750.000,00 | 0,00                    | 100,00 |             |
| 4.01.7-01.0-00.0-00.03.01.2.09          | <i>Pemeliharaan Barang Milik Daerah Penunjang Urusan Pemerintahan Daerah</i>   | 44.820.000,00              | 43.712.500,00 | (1.107.500,00)          | 97,53  |             |
| 4.01.7-01.0-00.0-00.03.01.2.09.01       | <b>Penyediaan Jasa Pemeliharaan, Biaya Pemeliharaan, dan Pajak Kendaraan Perorangan Dinas atau Kendaraan Dinas Jabatan</b> | 4.320.000,00               | 3.212.500,00  | (1.107.500,00)          | 74,36  |             |
| 4.01.7-01.0-00.0-00.03.01.2.09.01.5.1   | BELANJA OPERASI  | 4.320.000,00               | 3.212.500,00  | (1.107.500,00)          | 74,36  |             |
| 4.01.7-01.0-00.0-00.03.01.2.09.01.5.1.2 | - Belanja Barang dan Jasa  | 4.320.000,00               | 3.212.500,00  | (1.107.500,00)          | 74,36  |             |
| 4.01.7-01.0-00.0-00.03.01.2.09.09       | <b>Pemeliharaan/Rehabilitasi Gedung Kantor dan Bangunan Lainnya</b>  | 35.500.000,00              | 35.500.000,00 | 0,00                    | 100,00 |             |
| 4.01.7-01.0-00.0-00.03.01.2.09.09.5.1   | BELANJA OPERASI  | 35.500.000,00              | 35.500.000,00 | 0,00                    | 100,00 |             |
| 4.01.7-01.0-00.0-00.03.01.2.09.09.5.1.1 | - Belanja Pegawai  | 300.000,00                 | 300.000,00    | 0,00                    | 100,00 |             |
| 4.01.7-01.0-00.0-00.03.01.2.09.09.5.1.2 | - Belanja Barang dan Jasa  | 35.200.000,00              | 35.200.000,00 | 0,00                    | 100,00 |             |
| 4.01.7-01.0-00.0-00.03.01.2.09.10       | <b>Pemeliharaan/Rehabilitasi Sarana dan Prasarana Gedung Kantor atau Bangunan Lainnya</b>                                  | 5.000.000,00               | 5.000.000,00  | 0,00                    | 100,00 |             |

| KODE REKENING   | URAIAN   | JUMLAH (Rp)                |                  | BERTAMBAH / (BERKURANG) |        | DASAR HUKUM |
|---|--|----------------------------|------------------|-------------------------|--------|-------------|
|   |  | ANGGARAN SETELAH PERUBAHAN | REALISASI        | (Rp)                    | (%)    |             |
| 1   | 2  | 3                          | 4                | 5 = 4 - 3               | 6      | 7           |
| 4.01 . 7-01.0-00.0-00.03 . 01 . 2.09 . 10 . 5 . 1     | BELANJA OPERASI  | 5.000.000,00               | 5.000.000,00     | 0,00                    | 100,00 |             |
| 4.01 . 7-01.0-00.0-00.03 . 01 . 2.09 . 10 . 5 . 1 . 1 | - Belanja Pegawai  | 600.000,00                 | 600.000,00       | 0,00                    | 100,00 |             |
| 4.01 . 7-01.0-00.0-00.03 . 01 . 2.09 . 10 . 5 . 1 . 2 | - Belanja Barang dan Jasa  | 4.400.000,00               | 4.400.000,00     | 0,00                    | 100,00 |             |
| 7.01 . 7-01.0-00.0-00.03 . 03                         | <b>Program Pemberdayaan Masyarakat Desa Dan Kelurahan</b>  | 378.025.000,00             | 368.304.425,00   | (9.720.575,00)          | 97,43  |             |
| 7.01 . 7-01.0-00.0-00.03 . 03 . 2.02                  | <i>Kegiatan Pemberdayaan Kelurahan</i>   | 378.025.000,00             | 368.304.425,00   | (9.720.575,00)          | 97,43  |             |
| 7.01 . 7-01.0-00.0-00.03 . 03 . 2.02 . 01             | <b>Peningkatan Partisipasi Masyarakat dalam Forum Musyawarah Perencanaan Pembangunan di Kelurahan</b>                                | 9.604.000,00               | 8.600.000,00     | (1.004.000,00)          | 89,55  |             |
| 7.01 . 7-01.0-00.0-00.03 . 03 . 2.02 . 01 . 5 . 1     | BELANJA OPERASI  | 9.604.000,00               | 8.600.000,00     | (1.004.000,00)          | 89,55  |             |
| 7.01 . 7-01.0-00.0-00.03 . 03 . 2.02 . 01 . 5 . 1 . 1 | - Belanja Pegawai  | 900.000,00                 | 900.000,00       | 0,00                    | 100,00 |             |
| 7.01 . 7-01.0-00.0-00.03 . 03 . 2.02 . 01 . 5 . 1 . 2 | - Belanja Barang dan Jasa  | 8.704.000,00               | 7.700.000,00     | (1.004.000,00)          | 88,47  |             |
| 7.01 . 7-01.0-00.0-00.03 . 03 . 2.02 . 02             | <b>Pembangunan Sarana dan Prasarana Kelurahan</b>  | 129.638.000,00             | 127.582.000,00   | (2.056.000,00)          | 98,41  |             |
| 7.01 . 7-01.0-00.0-00.03 . 03 . 2.02 . 02 . 5 . 1     | BELANJA OPERASI  | 53.238.000,00              | 52.332.000,00    | (906.000,00)            | 98,30  |             |
| 7.01 . 7-01.0-00.0-00.03 . 03 . 2.02 . 02 . 5 . 1 . 1 | - Belanja Pegawai  | 600.000,00                 | 600.000,00       | 0,00                    | 100,00 |             |
| 7.01 . 7-01.0-00.0-00.03 . 03 . 2.02 . 02 . 5 . 1 . 2 | - Belanja Barang dan Jasa  | 7.638.000,00               | 7.638.000,00     | 0,00                    | 100,00 |             |
| 7.01 . 7-01.0-00.0-00.03 . 03 . 2.02 . 02 . 5 . 1 . 5 | - Belanja Hibah  | 45.000.000,00              | 44.094.000,00    | (906.000,00)            | 97,99  |             |
| 7.01 . 7-01.0-00.0-00.03 . 03 . 2.02 . 02 . 5 . 2     | BELANJA MODAL  | 76.400.000,00              | 75.250.000,00    | (1.150.000,00)          | 98,49  |             |
| 7.01 . 7-01.0-00.0-00.03 . 03 . 2.02 . 02 . 5 . 2 . 4 | - Belanja Modal Jalan, Jaringan, dan Irigasi   | 76.400.000,00              | 75.250.000,00    | (1.150.000,00)          | 98,49  |             |
| 7.01 . 7-01.0-00.0-00.03 . 03 . 2.02 . 03             | <b>Pemberdayaan Masyarakat di Kelurahan</b>  | 238.783.000,00             | 232.122.425,00   | (6.660.575,00)          | 97,21  |             |
| 7.01 . 7-01.0-00.0-00.03 . 03 . 2.02 . 03 . 5 . 1     | BELANJA OPERASI  | 230.392.000,00             | 223.776.000,00   | (6.616.000,00)          | 97,13  |             |
| 7.01 . 7-01.0-00.0-00.03 . 03 . 2.02 . 03 . 5 . 1 . 1 | - Belanja Pegawai  | 900.000,00                 | 900.000,00       | 0,00                    | 100,00 |             |
| 7.01 . 7-01.0-00.0-00.03 . 03 . 2.02 . 03 . 5 . 1 . 2 | - Belanja Barang dan Jasa  | 229.492.000,00             | 222.876.000,00   | (6.616.000,00)          | 97,12  |             |
| 7.01 . 7-01.0-00.0-00.03 . 03 . 2.02 . 03 . 5 . 2     | BELANJA MODAL  | 8.391.000,00               | 8.346.425,00     | (44.575,00)             | 99,47  |             |
| 7.01 . 7-01.0-00.0-00.03 . 03 . 2.02 . 03 . 5 . 2 . 2 | - Belanja Modal Peralatan dan Mesin  | 5.391.000,00               | 5.346.425,00     | (44.575,00)             | 99,17  |             |
| 7.01 . 7-01.0-00.0-00.03 . 03 . 2.02 . 03 . 5 . 2 . 5 | - Belanja Modal Aset Tetap Lainnya   | 3.000.000,00               | 3.000.000,00     | 0,00                    | 100,00 |             |
| 7.01 . 7-01.0-00.0-00.03 . 04                         | <b>Program Koordinasi Ketentraman Dan Ketertiban Umum</b>  | 12.500.000,00              | 12.500.000,00    | 0,00                    | 100,00 |             |
| 7.01 . 7-01.0-00.0-00.03 . 04 . 2.01                  | <i>Koordinasi Upaya Penyelenggaraan Ketenteraman dan Ketertiban Umum</i>   | 12.500.000,00              | 12.500.000,00    | 0,00                    | 100,00 |             |
| 7.01 . 7-01.0-00.0-00.03 . 04 . 2.01 . 01             | <b>Sinergitas dengan Kepolisian Negara Republik Indonesia, Tentara Nasional Indonesia dan Instansi Vertikal di Wilayah Kecamatan</b> | 12.500.000,00              | 12.500.000,00    | 0,00                    | 100,00 |             |
| 7.01 . 7-01.0-00.0-00.03 . 04 . 2.01 . 01 . 5 . 1     | BELANJA OPERASI  | 12.500.000,00              | 12.500.000,00    | 0,00                    | 100,00 |             |
| 7.01 . 7-01.0-00.0-00.03 . 04 . 2.01 . 01 . 5 . 1 . 2 | - Belanja Barang dan Jasa  | 12.500.000,00              | 12.500.000,00    | 0,00                    | 100,00 |             |
|   | <b>SURPLUS / (DEFISIT)</b>   | (568.396.000,00)           | (543.239.708,00) | 25.156.292,00           | 95,57  |             |
|   | <b>PEMBIAYAAN NETTO</b>  | 0,00                       | 0,00             | 0,00                    | 0,00   |             |
|   | <b>SISA LEBIH PEMBIAYAAN ANGGARAN (SILPA)</b>  | (568.396.000,00)           | (543.239.708,00) | 25.156.292,00           | 95,57  |             |



**PEMERINTAH KOTA PEKALONGAN**  
**RINCIAN APBD MENURUT URUSAN PEMERINTAHAN DAERAH, ORGANISASI, PROGRAM, KEGIATAN, SUB KEGIATAN, KELOMPOK,**  
**DAN JENIS PENDAPATAN, BELANJA, DAN PEMBIAYAAN**  
 TAHUN ANGGARAN 2021

**Urusan Pemerintahan** : 4 UNSUR PENDUKUNG URUSAN PEMERINTAHAN  
**Bidang Pemerintahan** : 4.01 Sekretariat Daerah  
**Unit Organisasi** : 4.01 . 7-01.0-00.0-00.03 Kecamatan Pekalongan Barat  
**Sub Unit Organisasi** : 4.01 . 7-01.0-00.0-00.03 . 04 Kelurahan Sapuro Kebulen

| KODE REKENING   | URAIAN  | JUMLAH (Rp)                |                | BERTAMBAH / (BERKURANG) |        | DASAR HUKUM |
|---|---|----------------------------|----------------|-------------------------|--------|-------------|
|   |   | ANGGARAN SETELAH PERUBAHAN | REALISASI      | (Rp)                    | (%)    |             |
| 1   | 2   | 3                          | 4              | 5 = 4 - 3               | 6      | 7           |
| 4.01 . 7-01.0-00.0-00.03 . 01 . 2.01 . 07 . 5         | <b>BELANJA DAERAH</b>   | 711.107.000,00             | 700.801.025,00 | (10.305.975,00)         | 98,55  |             |
| 4.01 . 7-01.0-00.0-00.03 . 01                         | <b>Program Penunjang Urusan Pemerintahan Daerah Kabupaten/Kota</b>      | 184.470.000,00             | 181.148.225,00 | (3.321.775,00)          | 98,20  |             |
| 4.01 . 7-01.0-00.0-00.03 . 01 . 2.01                  | <i>Perencanaan, Penganggaran, dan Evaluasi Kinerja Perangkat Daerah</i> | 11.000.000,00              | 11.000.000,00  | 0,00                    | 100,00 |             |
| 4.01 . 7-01.0-00.0-00.03 . 01 . 2.01 . 07             | <b>Evaluasi Kinerja Perangkat Daerah</b>                                | 11.000.000,00              | 11.000.000,00  | 0,00                    | 100,00 |             |
| 4.01 . 7-01.0-00.0-00.03 . 01 . 2.01 . 07 . 5 . 1     | BELANJA OPERASI   | 11.000.000,00              | 11.000.000,00  | 0,00                    | 100,00 |             |
| 4.01 . 7-01.0-00.0-00.03 . 01 . 2.01 . 07 . 5 . 1 . 2 | - Belanja Barang dan Jasa   | 11.000.000,00              | 11.000.000,00  | 0,00                    | 100,00 |             |
| 4.01 . 7-01.0-00.0-00.03 . 01 . 2.02                  | <i>Administrasi Keuangan Perangkat Daerah</i>                           | 23.600.000,00              | 23.600.000,00  | 0,00                    | 100,00 |             |
| 4.01 . 7-01.0-00.0-00.03 . 01 . 2.02 . 03             | <b>Pelaksanaan Penatausahaan dan Pengujian/Verifikasi Keuangan SKPD</b> | 23.600.000,00              | 23.600.000,00  | 0,00                    | 100,00 |             |
| 4.01 . 7-01.0-00.0-00.03 . 01 . 2.02 . 03 . 5 . 1     | BELANJA OPERASI   | 23.600.000,00              | 23.600.000,00  | 0,00                    | 100,00 |             |
| 4.01 . 7-01.0-00.0-00.03 . 01 . 2.02 . 03 . 5 . 1 . 1 | - Belanja Pegawai   | 23.400.000,00              | 23.400.000,00  | 0,00                    | 100,00 |             |
| 4.01 . 7-01.0-00.0-00.03 . 01 . 2.02 . 03 . 5 . 1 . 2 | - Belanja Barang dan Jasa   | 200.000,00                 | 200.000,00     | 0,00                    | 100,00 |             |
| 4.01 . 7-01.0-00.0-00.03 . 01 . 2.06                  | <i>Administrasi Umum Perangkat Daerah</i>                               | 48.300.000,00              | 47.050.000,00  | (1.250.000,00)          | 97,41  |             |
| 4.01 . 7-01.0-00.0-00.03 . 01 . 2.06 . 01             | <b>Penyediaan Komponen Instalasi Listrik/Penerangan Bangunan Kantor</b> | 800.000,00                 | 800.000,00     | 0,00                    | 100,00 |             |
| 4.01 . 7-01.0-00.0-00.03 . 01 . 2.06 . 01 . 5 . 1     | BELANJA OPERASI   | 800.000,00                 | 800.000,00     | 0,00                    | 100,00 |             |
| 4.01 . 7-01.0-00.0-00.03 . 01 . 2.06 . 01 . 5 . 1 . 2 | - Belanja Barang dan Jasa   | 800.000,00                 | 800.000,00     | 0,00                    | 100,00 |             |
| 4.01 . 7-01.0-00.0-00.03 . 01 . 2.06 . 02             | <b>Penyediaan Peralatan dan Perlengkapan Kantor</b>                     | 16.000.000,00              | 15.800.000,00  | (200.000,00)            | 98,75  |             |
| 4.01 . 7-01.0-00.0-00.03 . 01 . 2.06 . 02 . 5 . 1     | BELANJA OPERASI   | 6.000.000,00               | 6.000.000,00   | 0,00                    | 100,00 |             |
| 4.01 . 7-01.0-00.0-00.03 . 01 . 2.06 . 02 . 5 . 1 . 2 | - Belanja Barang dan Jasa   | 6.000.000,00               | 6.000.000,00   | 0,00                    | 100,00 |             |
| 4.01 . 7-01.0-00.0-00.03 . 01 . 2.06 . 02 . 5 . 2     | BELANJA MODAL   | 10.000.000,00              | 9.800.000,00   | (200.000,00)            | 98,00  |             |
| 4.01 . 7-01.0-00.0-00.03 . 01 . 2.06 . 02 . 5 . 2 . 2 | - Belanja Modal Peralatan dan Mesin                                     | 10.000.000,00              | 9.800.000,00   | (200.000,00)            | 98,00  |             |
| 4.01 . 7-01.0-00.0-00.03 . 01 . 2.06 . 03             | <b>Penyediaan Peralatan Rumah Tangga</b>                                | 1.000.000,00               | 1.000.000,00   | 0,00                    | 100,00 |             |

| KODE REKENING                           | URAIAN   | JUMLAH (Rp)                |               | BERTAMBAH / (BERKURANG) |        | DASAR HUKUM |
|---|--|----------------------------|---------------|-------------------------|--------|-------------|
|   |  | ANGGARAN SETELAH PERUBAHAN | REALISASI     | (Rp)                    | (%)    |             |
| 1                                       | 2  | 3                          | 4             | 5 = 4 - 3               | 6      | 7           |
| 4.01.7-01.0-00.0-00.03.01.2.06.03.5.1   | BELANJA OPERASI  | 1.000.000,00               | 1.000.000,00  | 0,00                    | 100,00 |             |
| 4.01.7-01.0-00.0-00.03.01.2.06.03.5.1.2 | - Belanja Barang dan Jasa  | 1.000.000,00               | 1.000.000,00  | 0,00                    | 100,00 |             |
| 4.01.7-01.0-00.0-00.03.01.2.06.04       | <b>Penyediaan Bahan Logistik Kantor</b>  | 23.000.000,00              | 22.100.000,00 | (900.000,00)            | 96,09  |             |
| 4.01.7-01.0-00.0-00.03.01.2.06.04.5.1   | BELANJA OPERASI  | 23.000.000,00              | 22.100.000,00 | (900.000,00)            | 96,09  |             |
| 4.01.7-01.0-00.0-00.03.01.2.06.04.5.1.1 | - Belanja Pegawai  | 2.700.000,00               | 1.800.000,00  | (900.000,00)            | 66,67  |             |
| 4.01.7-01.0-00.0-00.03.01.2.06.04.5.1.2 | - Belanja Barang dan Jasa  | 20.300.000,00              | 20.300.000,00 | 0,00                    | 100,00 |             |
| 4.01.7-01.0-00.0-00.03.01.2.06.05       | <b>Penyediaan Barang Cetak dan Penggandaan</b>   | 5.000.000,00               | 4.850.000,00  | (150.000,00)            | 97,00  |             |
| 4.01.7-01.0-00.0-00.03.01.2.06.05.5.1   | BELANJA OPERASI  | 5.000.000,00               | 4.850.000,00  | (150.000,00)            | 97,00  |             |
| 4.01.7-01.0-00.0-00.03.01.2.06.05.5.1.1 | - Belanja Pegawai  | 450.000,00                 | 300.000,00    | (150.000,00)            | 66,67  |             |
| 4.01.7-01.0-00.0-00.03.01.2.06.05.5.1.2 | - Belanja Barang dan Jasa  | 4.550.000,00               | 4.550.000,00  | 0,00                    | 100,00 |             |
| 4.01.7-01.0-00.0-00.03.01.2.06.06       | <b>Penyediaan Bahan Bacaan dan Peraturan Perundang-undangan</b>  | 2.500.000,00               | 2.500.000,00  | 0,00                    | 100,00 |             |
| 4.01.7-01.0-00.0-00.03.01.2.06.06.5.1   | BELANJA OPERASI  | 2.500.000,00               | 2.500.000,00  | 0,00                    | 100,00 |             |
| 4.01.7-01.0-00.0-00.03.01.2.06.06.5.1.2 | - Belanja Barang dan Jasa  | 2.500.000,00               | 2.500.000,00  | 0,00                    | 100,00 |             |
| 4.01.7-01.0-00.0-00.03.01.2.08          | <i>Penyediaan Jasa Penunjang Urusan Pemerintahan Daerah</i>  | 81.750.000,00              | 80.406.225,00 | (1.343.775,00)          | 98,36  |             |
| 4.01.7-01.0-00.0-00.03.01.2.08.01       | <b>Penyediaan Jasa Surat Menyurat</b>  | 1.200.000,00               | 1.200.000,00  | 0,00                    | 100,00 |             |
| 4.01.7-01.0-00.0-00.03.01.2.08.01.5.1   | BELANJA OPERASI  | 1.200.000,00               | 1.200.000,00  | 0,00                    | 100,00 |             |
| 4.01.7-01.0-00.0-00.03.01.2.08.01.5.1.2 | - Belanja Barang dan Jasa  | 1.200.000,00               | 1.200.000,00  | 0,00                    | 100,00 |             |
| 4.01.7-01.0-00.0-00.03.01.2.08.02       | <b>Penyediaan Jasa Komunikasi, Sumber Daya Air dan Listrik</b>   | 6.360.000,00               | 5.016.225,00  | (1.343.775,00)          | 78,87  |             |
| 4.01.7-01.0-00.0-00.03.01.2.08.02.5.1   | BELANJA OPERASI  | 6.360.000,00               | 5.016.225,00  | (1.343.775,00)          | 78,87  |             |
| 4.01.7-01.0-00.0-00.03.01.2.08.02.5.1.2 | - Belanja Barang dan Jasa  | 6.360.000,00               | 5.016.225,00  | (1.343.775,00)          | 78,87  |             |
| 4.01.7-01.0-00.0-00.03.01.2.08.04       | <b>Penyediaan Jasa Pelayanan Umum Kantor</b>   | 74.190.000,00              | 74.190.000,00 | 0,00                    | 100,00 |             |
| 4.01.7-01.0-00.0-00.03.01.2.08.04.5.1   | BELANJA OPERASI  | 74.190.000,00              | 74.190.000,00 | 0,00                    | 100,00 |             |
| 4.01.7-01.0-00.0-00.03.01.2.08.04.5.1.2 | - Belanja Barang dan Jasa  | 74.190.000,00              | 74.190.000,00 | 0,00                    | 100,00 |             |
| 4.01.7-01.0-00.0-00.03.01.2.09          | <i>Pemeliharaan Barang Milik Daerah Penunjang Urusan Pemerintahan Daerah</i>   | 19.820.000,00              | 19.092.000,00 | (728.000,00)            | 96,33  |             |
| 4.01.7-01.0-00.0-00.03.01.2.09.01       | <b>Penyediaan Jasa Pemeliharaan, Biaya Pemeliharaan, dan Pajak Kendaraan Perorangan Dinas atau Kendaraan Dinas Jabatan</b> | 4.320.000,00               | 3.892.000,00  | (428.000,00)            | 90,09  |             |
| 4.01.7-01.0-00.0-00.03.01.2.09.01.5.1   | BELANJA OPERASI  | 4.320.000,00               | 3.892.000,00  | (428.000,00)            | 90,09  |             |
| 4.01.7-01.0-00.0-00.03.01.2.09.01.5.1.2 | - Belanja Barang dan Jasa  | 4.320.000,00               | 3.892.000,00  | (428.000,00)            | 90,09  |             |
| 4.01.7-01.0-00.0-00.03.01.2.09.09       | <b>Pemeliharaan/Rehabilitasi Gedung Kantor dan Bangunan Lainnya</b>  | 10.500.000,00              | 10.350.000,00 | (150.000,00)            | 98,57  |             |
| 4.01.7-01.0-00.0-00.03.01.2.09.09.5.1   | BELANJA OPERASI  | 10.500.000,00              | 10.350.000,00 | (150.000,00)            | 98,57  |             |
| 4.01.7-01.0-00.0-00.03.01.2.09.09.5.1.1 | - Belanja Pegawai  | 450.000,00                 | 300.000,00    | (150.000,00)            | 66,67  |             |
| 4.01.7-01.0-00.0-00.03.01.2.09.09.5.1.2 | - Belanja Barang dan Jasa  | 10.050.000,00              | 10.050.000,00 | 0,00                    | 100,00 |             |
| 4.01.7-01.0-00.0-00.03.01.2.09.10       | <b>Pemeliharaan/Rehabilitasi Sarana dan Prasarana Gedung Kantor atau Bangunan Lainnya</b>                                  | 5.000.000,00               | 4.850.000,00  | (150.000,00)            | 97,00  |             |
| 4.01.7-01.0-00.0-00.03.01.2.09.10.5.1   | BELANJA OPERASI  | 5.000.000,00               | 4.850.000,00  | (150.000,00)            | 97,00  |             |
| 4.01.7-01.0-00.0-00.03.01.2.09.10.5.1.1 | - Belanja Pegawai  | 450.000,00                 | 300.000,00    | (150.000,00)            | 66,67  |             |



| KODE REKENING   | URAIAN   | JUMLAH (Rp)                |                  | BERTAMBAH / (BERKURANG) |        | DASAR HUKUM |
|---|--|----------------------------|------------------|-------------------------|--------|-------------|
|   |  | ANGGARAN SETELAH PERUBAHAN | REALISASI        | (Rp)                    | (%)    |             |
| 1   | 2  | 3                          | 4                | 5 = 4 - 3               | 6      | 7           |
| 4.01 . 7-01.0-00.0-00.03 . 01 . 2.09 . 10 . 5 . 1 . 2 | - Belanja Barang dan Jasa  | 4.550.000,00               | 4.550.000,00     | 0,00                    | 100,00 |             |
| 7.01 . 7-01.0-00.0-00.03 . 03                         | <b>Program Pemberdayaan Masyarakat Desa Dan Kelurahan</b>  | 514.137.000,00             | 507.152.800,00   | (6.984.200,00)          | 98,64  |             |
| 7.01 . 7-01.0-00.0-00.03 . 03 . 2.02                  | <i>Kegiatan Pemberdayaan Kelurahan</i>   | 514.137.000,00             | 507.152.800,00   | (6.984.200,00)          | 98,64  |             |
| 7.01 . 7-01.0-00.0-00.03 . 03 . 2.02 . 01             | <b>Peningkatan Partisipasi Masyarakat dalam Forum Musyawarah Perencanaan Pembangunan di Kelurahan</b>                                | 9.115.000,00               | 9.115.000,00     | 0,00                    | 100,00 |             |
| 7.01 . 7-01.0-00.0-00.03 . 03 . 2.02 . 01 . 5 . 1     | BELANJA OPERASI  | 9.115.000,00               | 9.115.000,00     | 0,00                    | 100,00 |             |
| 7.01 . 7-01.0-00.0-00.03 . 03 . 2.02 . 01 . 5 . 1 . 1 | - Belanja Pegawai  | 900.000,00                 | 900.000,00       | 0,00                    | 100,00 |             |
| 7.01 . 7-01.0-00.0-00.03 . 03 . 2.02 . 01 . 5 . 1 . 2 | - Belanja Barang dan Jasa  | 8.215.000,00               | 8.215.000,00     | 0,00                    | 100,00 |             |
| 7.01 . 7-01.0-00.0-00.03 . 03 . 2.02 . 02             | <b>Pembangunan Sarana dan Prasarana Kelurahan</b>  | 214.000.000,00             | 213.400.000,00   | (600.000,00)            | 99,72  |             |
| 7.01 . 7-01.0-00.0-00.03 . 03 . 2.02 . 02 . 5 . 1     | BELANJA OPERASI  | 127.000.000,00             | 127.000.000,00   | 0,00                    | 100,00 |             |
| 7.01 . 7-01.0-00.0-00.03 . 03 . 2.02 . 02 . 5 . 1 . 5 | - Belanja Hibah  | 127.000.000,00             | 127.000.000,00   | 0,00                    | 100,00 |             |
| 7.01 . 7-01.0-00.0-00.03 . 03 . 2.02 . 02 . 5 . 2     | BELANJA MODAL  | 87.000.000,00              | 86.400.000,00    | (600.000,00)            | 99,31  |             |
| 7.01 . 7-01.0-00.0-00.03 . 03 . 2.02 . 02 . 5 . 2 . 4 | - Belanja Modal Jalan, Jaringan, dan Irigasi   | 87.000.000,00              | 86.400.000,00    | (600.000,00)            | 99,31  |             |
| 7.01 . 7-01.0-00.0-00.03 . 03 . 2.02 . 03             | <b>Pemberdayaan Masyarakat di Kelurahan</b>  | 291.022.000,00             | 284.637.800,00   | (6.384.200,00)          | 97,81  |             |
| 7.01 . 7-01.0-00.0-00.03 . 03 . 2.02 . 03 . 5 . 1     | BELANJA OPERASI  | 289.022.000,00             | 282.637.800,00   | (6.384.200,00)          | 97,79  |             |
| 7.01 . 7-01.0-00.0-00.03 . 03 . 2.02 . 03 . 5 . 1 . 2 | - Belanja Barang dan Jasa  | 289.022.000,00             | 282.637.800,00   | (6.384.200,00)          | 97,79  |             |
| 7.01 . 7-01.0-00.0-00.03 . 03 . 2.02 . 03 . 5 . 2     | BELANJA MODAL  | 2.000.000,00               | 2.000.000,00     | 0,00                    | 100,00 |             |
| 7.01 . 7-01.0-00.0-00.03 . 03 . 2.02 . 03 . 5 . 2 . 5 | - Belanja Modal Aset Tetap Lainnya   | 2.000.000,00               | 2.000.000,00     | 0,00                    | 100,00 |             |
| 7.01 . 7-01.0-00.0-00.03 . 04                         | <b>Program Koordinasi Ketentraman Dan Ketertiban Umum</b>  | 12.500.000,00              | 12.500.000,00    | 0,00                    | 100,00 |             |
| 7.01 . 7-01.0-00.0-00.03 . 04 . 2.01                  | <i>Koordinasi Upaya Penyelenggaraan Ketenteraman dan Ketertiban Umum</i>   | 12.500.000,00              | 12.500.000,00    | 0,00                    | 100,00 |             |
| 7.01 . 7-01.0-00.0-00.03 . 04 . 2.01 . 01             | <b>Sinergitas dengan Kepolisian Negara Republik Indonesia, Tentara Nasional Indonesia dan Instansi Vertikal di Wilayah Kecamatan</b> | 12.500.000,00              | 12.500.000,00    | 0,00                    | 100,00 |             |
| 7.01 . 7-01.0-00.0-00.03 . 04 . 2.01 . 01 . 5 . 1     | BELANJA OPERASI  | 12.500.000,00              | 12.500.000,00    | 0,00                    | 100,00 |             |
| 7.01 . 7-01.0-00.0-00.03 . 04 . 2.01 . 01 . 5 . 1 . 2 | - Belanja Barang dan Jasa  | 12.500.000,00              | 12.500.000,00    | 0,00                    | 100,00 |             |
|   | <b>SURPLUS / (DEFISIT)</b>   | (711.107.000,00)           | (700.801.025,00) | 10.305.975,00           | 98,55  |             |
|   | <b>PEMBIAYAAN NETTO</b>  | 0,00                       | 0,00             | 0,00                    | 0,00   |             |
|   | <b>SISA LEBIH PEMBIAYAAN ANGGARAN (SILPA)</b>  | (711.107.000,00)           | (700.801.025,00) | 10.305.975,00           | 98,55  |             |



**PEMERINTAH KOTA PEKALONGAN**  
**RINCIAN APBD MENURUT URUSAN PEMERINTAHAN DAERAH, ORGANISASI, PROGRAM, KEGIATAN, SUB KEGIATAN, KELOMPOK,**  
**DAN JENIS PENDAPATAN, BELANJA, DAN PEMBIAYAAN**  
 TAHUN ANGGARAN 2021

**Urusan Pemerintahan** : 4 UNSUR PENDUKUNG URUSAN PEMERINTAHAN  
**Bidang Pemerintahan** : 4.01 Sekretariat Daerah  
**Unit Organisasi** : 4.01 . 7-01.0-00.0-00.03 Kecamatan Pekalongan Barat  
**Sub Unit Organisasi** : 4.01 . 7-01.0-00.0-00.03 . 05 Kelurahan Bendan Kergon

| KODE REKENING   | URAIAN  | JUMLAH (Rp)                |                | BERTAMBAH / (BERKURANG) |        | DASAR HUKUM |
|---|---|----------------------------|----------------|-------------------------|--------|-------------|
|   |   | ANGGARAN SETELAH PERUBAHAN | REALISASI      | (Rp)                    | (%)    |             |
| 1   | 2   | 3                          | 4              | 5 = 4 - 3               | 6      | 7           |
| 4.01 . 7-01.0-00.0-00.03 . 01 . 2.01 . 07 . 5         | <b>BELANJA DAERAH</b>   | 801.285.000,00             | 786.572.023,00 | (14.712.977,00)         | 98,16  |             |
| 4.01 . 7-01.0-00.0-00.03 . 01                         | <b>Program Penunjang Urusan Pemerintahan Daerah Kabupaten/Kota</b>      | 163.980.000,00             | 157.378.023,00 | (6.601.977,00)          | 95,97  |             |
| 4.01 . 7-01.0-00.0-00.03 . 01 . 2.01                  | <i>Perencanaan, Penganggaran, dan Evaluasi Kinerja Perangkat Daerah</i> | 11.000.000,00              | 11.000.000,00  | 0,00                    | 100,00 |             |
| 4.01 . 7-01.0-00.0-00.03 . 01 . 2.01 . 07             | <b>Evaluasi Kinerja Perangkat Daerah</b>                                | 11.000.000,00              | 11.000.000,00  | 0,00                    | 100,00 |             |
| 4.01 . 7-01.0-00.0-00.03 . 01 . 2.01 . 07 . 5 . 1     | BELANJA OPERASI   | 11.000.000,00              | 11.000.000,00  | 0,00                    | 100,00 |             |
| 4.01 . 7-01.0-00.0-00.03 . 01 . 2.01 . 07 . 5 . 1 . 2 | - Belanja Barang dan Jasa   | 11.000.000,00              | 11.000.000,00  | 0,00                    | 100,00 |             |
| 4.01 . 7-01.0-00.0-00.03 . 01 . 2.02                  | <i>Administrasi Keuangan Perangkat Daerah</i>                           | 23.600.000,00              | 23.600.000,00  | 0,00                    | 100,00 |             |
| 4.01 . 7-01.0-00.0-00.03 . 01 . 2.02 . 03             | <b>Pelaksanaan Penatausahaan dan Pengujian/Verifikasi Keuangan SKPD</b> | 23.600.000,00              | 23.600.000,00  | 0,00                    | 100,00 |             |
| 4.01 . 7-01.0-00.0-00.03 . 01 . 2.02 . 03 . 5 . 1     | BELANJA OPERASI   | 23.600.000,00              | 23.600.000,00  | 0,00                    | 100,00 |             |
| 4.01 . 7-01.0-00.0-00.03 . 01 . 2.02 . 03 . 5 . 1 . 1 | - Belanja Pegawai   | 23.400.000,00              | 23.400.000,00  | 0,00                    | 100,00 |             |
| 4.01 . 7-01.0-00.0-00.03 . 01 . 2.02 . 03 . 5 . 1 . 2 | - Belanja Barang dan Jasa   | 200.000,00                 | 200.000,00     | 0,00                    | 100,00 |             |
| 4.01 . 7-01.0-00.0-00.03 . 01 . 2.06                  | <i>Administrasi Umum Perangkat Daerah</i>                               | 48.300.000,00              | 46.563.500,00  | (1.736.500,00)          | 96,40  |             |
| 4.01 . 7-01.0-00.0-00.03 . 01 . 2.06 . 01             | <b>Penyediaan Komponen Instalasi Listrik/Penerangan Bangunan Kantor</b> | 800.000,00                 | 800.000,00     | 0,00                    | 100,00 |             |
| 4.01 . 7-01.0-00.0-00.03 . 01 . 2.06 . 01 . 5 . 1     | BELANJA OPERASI   | 800.000,00                 | 800.000,00     | 0,00                    | 100,00 |             |
| 4.01 . 7-01.0-00.0-00.03 . 01 . 2.06 . 01 . 5 . 1 . 2 | - Belanja Barang dan Jasa   | 800.000,00                 | 800.000,00     | 0,00                    | 100,00 |             |
| 4.01 . 7-01.0-00.0-00.03 . 01 . 2.06 . 02             | <b>Penyediaan Peralatan dan Perlengkapan Kantor</b>                     | 16.000.000,00              | 15.800.000,00  | (200.000,00)            | 98,75  |             |
| 4.01 . 7-01.0-00.0-00.03 . 01 . 2.06 . 02 . 5 . 1     | BELANJA OPERASI   | 6.000.000,00               | 6.000.000,00   | 0,00                    | 100,00 |             |
| 4.01 . 7-01.0-00.0-00.03 . 01 . 2.06 . 02 . 5 . 1 . 2 | - Belanja Barang dan Jasa   | 6.000.000,00               | 6.000.000,00   | 0,00                    | 100,00 |             |
| 4.01 . 7-01.0-00.0-00.03 . 01 . 2.06 . 02 . 5 . 2     | BELANJA MODAL   | 10.000.000,00              | 9.800.000,00   | (200.000,00)            | 98,00  |             |
| 4.01 . 7-01.0-00.0-00.03 . 01 . 2.06 . 02 . 5 . 2 . 2 | - Belanja Modal Peralatan dan Mesin                                     | 10.000.000,00              | 9.800.000,00   | (200.000,00)            | 98,00  |             |
| 4.01 . 7-01.0-00.0-00.03 . 01 . 2.06 . 03             | <b>Penyediaan Peralatan Rumah Tangga</b>                                | 1.000.000,00               | 1.000.000,00   | 0,00                    | 100,00 |             |

| KODE REKENING                           | URAIAN   | JUMLAH (Rp)                |                | BERTAMBAH / (BERKURANG) |        | DASAR HUKUM |
|---|--|----------------------------|----------------|-------------------------|--------|-------------|
|   |  | ANGGARAN SETELAH PERUBAHAN | REALISASI      | (Rp)                    | (%)    |             |
| 1                                       | 2  | 3                          | 4              | 5 = 4 - 3               | 6      | 7           |
| 4.01.7-01.0-00.0-00.03.01.2.06.03.5.1   | BELANJA OPERASI  | 1.000.000,00               | 1.000.000,00   | 0,00                    | 100,00 |             |
| 4.01.7-01.0-00.0-00.03.01.2.06.03.5.1.2 | - Belanja Barang dan Jasa  | 1.000.000,00               | 1.000.000,00   | 0,00                    | 100,00 |             |
| 4.01.7-01.0-00.0-00.03.01.2.06.04       | <b>Penyediaan Bahan Logistik Kantor</b>  | 23.000.000,00              | 22.123.500,00  | (876.500,00)            | 96,19  |             |
| 4.01.7-01.0-00.0-00.03.01.2.06.04.5.1   | BELANJA OPERASI  | 23.000.000,00              | 22.123.500,00  | (876.500,00)            | 96,19  |             |
| 4.01.7-01.0-00.0-00.03.01.2.06.04.5.1.1 | - Belanja Pegawai  | 900.000,00                 | 900.000,00     | 0,00                    | 100,00 |             |
| 4.01.7-01.0-00.0-00.03.01.2.06.04.5.1.2 | - Belanja Barang dan Jasa  | 22.100.000,00              | 21.223.500,00  | (876.500,00)            | 96,03  |             |
| 4.01.7-01.0-00.0-00.03.01.2.06.05       | <b>Penyediaan Barang Cetak dan Penggandaan</b>   | 5.000.000,00               | 5.000.000,00   | 0,00                    | 100,00 |             |
| 4.01.7-01.0-00.0-00.03.01.2.06.05.5.1   | BELANJA OPERASI  | 5.000.000,00               | 5.000.000,00   | 0,00                    | 100,00 |             |
| 4.01.7-01.0-00.0-00.03.01.2.06.05.5.1.2 | - Belanja Barang dan Jasa  | 5.000.000,00               | 5.000.000,00   | 0,00                    | 100,00 |             |
| 4.01.7-01.0-00.0-00.03.01.2.06.06       | <b>Penyediaan Bahan Bacaan dan Peraturan Perundang-undangan</b>  | 2.500.000,00               | 1.840.000,00   | (660.000,00)            | 73,60  |             |
| 4.01.7-01.0-00.0-00.03.01.2.06.06.5.1   | BELANJA OPERASI  | 2.500.000,00               | 1.840.000,00   | (660.000,00)            | 73,60  |             |
| 4.01.7-01.0-00.0-00.03.01.2.06.06.5.1.2 | - Belanja Barang dan Jasa  | 2.500.000,00               | 1.840.000,00   | (660.000,00)            | 73,60  |             |
| 4.01.7-01.0-00.0-00.03.01.2.08          | <i>Penyediaan Jasa Penunjang Urusan Pemerintahan Daerah</i>  | 71.250.000,00              | 67.027.023,00  | (4.222.977,00)          | 94,07  |             |
| 4.01.7-01.0-00.0-00.03.01.2.08.01       | <b>Penyediaan Jasa Surat Menyurat</b>  | 1.200.000,00               | 1.200.000,00   | 0,00                    | 100,00 |             |
| 4.01.7-01.0-00.0-00.03.01.2.08.01.5.1   | BELANJA OPERASI  | 1.200.000,00               | 1.200.000,00   | 0,00                    | 100,00 |             |
| 4.01.7-01.0-00.0-00.03.01.2.08.01.5.1.2 | - Belanja Barang dan Jasa  | 1.200.000,00               | 1.200.000,00   | 0,00                    | 100,00 |             |
| 4.01.7-01.0-00.0-00.03.01.2.08.02       | <b>Penyediaan Jasa Komunikasi, Sumber Daya Air dan Listrik</b>   | 12.000.000,00              | 7.777.023,00   | (4.222.977,00)          | 64,81  |             |
| 4.01.7-01.0-00.0-00.03.01.2.08.02.5.1   | BELANJA OPERASI  | 12.000.000,00              | 7.777.023,00   | (4.222.977,00)          | 64,81  |             |
| 4.01.7-01.0-00.0-00.03.01.2.08.02.5.1.2 | - Belanja Barang dan Jasa  | 12.000.000,00              | 7.777.023,00   | (4.222.977,00)          | 64,81  |             |
| 4.01.7-01.0-00.0-00.03.01.2.08.04       | <b>Penyediaan Jasa Pelayanan Umum Kantor</b>   | 58.050.000,00              | 58.050.000,00  | 0,00                    | 100,00 |             |
| 4.01.7-01.0-00.0-00.03.01.2.08.04.5.1   | BELANJA OPERASI  | 58.050.000,00              | 58.050.000,00  | 0,00                    | 100,00 |             |
| 4.01.7-01.0-00.0-00.03.01.2.08.04.5.1.2 | - Belanja Barang dan Jasa  | 58.050.000,00              | 58.050.000,00  | 0,00                    | 100,00 |             |
| 4.01.7-01.0-00.0-00.03.01.2.09          | <i>Pemeliharaan Barang Milik Daerah Penunjang Urusan Pemerintahan Daerah</i>   | 9.830.000,00               | 9.187.500,00   | (642.500,00)            | 93,46  |             |
| 4.01.7-01.0-00.0-00.03.01.2.09.01       | <b>Penyediaan Jasa Pemeliharaan, Biaya Pemeliharaan, dan Pajak Kendaraan Perorangan Dinas atau Kendaraan Dinas Jabatan</b> | 4.530.000,00               | 3.887.500,00   | (642.500,00)            | 85,82  |             |
| 4.01.7-01.0-00.0-00.03.01.2.09.01.5.1   | BELANJA OPERASI  | 4.530.000,00               | 3.887.500,00   | (642.500,00)            | 85,82  |             |
| 4.01.7-01.0-00.0-00.03.01.2.09.01.5.1.2 | - Belanja Barang dan Jasa  | 4.530.000,00               | 3.887.500,00   | (642.500,00)            | 85,82  |             |
| 4.01.7-01.0-00.0-00.03.01.2.09.09       | <b>Pemeliharaan/Rehabilitasi Gedung Kantor dan Bangunan Lainnya</b>  | 300.000,00                 | 300.000,00     | 0,00                    | 100,00 |             |
| 4.01.7-01.0-00.0-00.03.01.2.09.09.5.1   | BELANJA OPERASI  | 300.000,00                 | 300.000,00     | 0,00                    | 100,00 |             |
| 4.01.7-01.0-00.0-00.03.01.2.09.09.5.1.1 | - Belanja Pegawai  | 300.000,00                 | 300.000,00     | 0,00                    | 100,00 |             |
| 4.01.7-01.0-00.0-00.03.01.2.09.09.5.1.2 | - Belanja Barang dan Jasa  | 0,00                       | 0,00           | 0,00                    | 0,00   |             |
| 4.01.7-01.0-00.0-00.03.01.2.09.10       | <b>Pemeliharaan/Rehabilitasi Sarana dan Prasarana Gedung Kantor atau Bangunan Lainnya</b>                                  | 5.000.000,00               | 5.000.000,00   | 0,00                    | 100,00 |             |
| 4.01.7-01.0-00.0-00.03.01.2.09.10.5.1   | BELANJA OPERASI  | 5.000.000,00               | 5.000.000,00   | 0,00                    | 100,00 |             |
| 4.01.7-01.0-00.0-00.03.01.2.09.10.5.1.1 | - Belanja Pegawai  | 1.200.000,00               | 1.200.000,00   | 0,00                    | 100,00 |             |
| 4.01.7-01.0-00.0-00.03.01.2.09.10.5.1.2 | - Belanja Barang dan Jasa  | 3.800.000,00               | 3.800.000,00   | 0,00                    | 100,00 |             |
| 7.01.7-01.0-00.0-00.03.03               | <b>Program Pemberdayaan Masyarakat Desa Dan Kelurahan</b>  | 619.805.000,00             | 611.694.000,00 | (8.111.000,00)          | 98,69  |             |

| KODE REKENING   | URAIAN   | JUMLAH (Rp)                |                  | BERTAMBAH / (BERKURANG) |        | DASAR HUKUM |
|---|--|----------------------------|------------------|-------------------------|--------|-------------|
|   |  | ANGGARAN SETELAH PERUBAHAN | REALISASI        | (Rp)                    | (%)    |             |
| 1   | 2  | 3                          | 4                | 5 = 4 - 3               | 6      | 7           |
| 7.01 . 7-01.0-00.0-00.03 . 03 . 2.02                  | <i>Kegiatan Pemberdayaan Kelurahan</i>   | 619.805.000,00             | 611.694.000,00   | (8.111.000,00)          | 98,69  |             |
| 7.01 . 7-01.0-00.0-00.03 . 03 . 2.02 . 01             | <b>Peningkatan Partisipasi Masyarakat dalam Forum Musyawarah<br/>Perencanaan Pembangunan di Kelurahan</b>                            | 13.670.000,00              | 13.670.000,00    | 0,00                    | 100,00 |             |
| 7.01 . 7-01.0-00.0-00.03 . 03 . 2.02 . 01 . 5 . 1     | BELANJA OPERASI  | 13.670.000,00              | 13.670.000,00    | 0,00                    | 100,00 |             |
| 7.01 . 7-01.0-00.0-00.03 . 03 . 2.02 . 01 . 5 . 1 . 1 | - Belanja Pegawai  | 900.000,00                 | 900.000,00       | 0,00                    | 100,00 |             |
| 7.01 . 7-01.0-00.0-00.03 . 03 . 2.02 . 01 . 5 . 1 . 2 | - Belanja Barang dan Jasa  | 12.770.000,00              | 12.770.000,00    | 0,00                    | 100,00 |             |
| 7.01 . 7-01.0-00.0-00.03 . 03 . 2.02 . 02             | <b>Pembangunan Sarana dan Prasarana Kelurahan</b>  | 242.500.000,00             | 241.300.000,00   | (1.200.000,00)          | 99,51  |             |
| 7.01 . 7-01.0-00.0-00.03 . 03 . 2.02 . 02 . 5 . 1     | BELANJA OPERASI  | 155.800.000,00             | 154.800.000,00   | (1.000.000,00)          | 99,36  |             |
| 7.01 . 7-01.0-00.0-00.03 . 03 . 2.02 . 02 . 5 . 1 . 1 | - Belanja Pegawai  | 4.800.000,00               | 3.800.000,00     | (1.000.000,00)          | 79,17  |             |
| 7.01 . 7-01.0-00.0-00.03 . 03 . 2.02 . 02 . 5 . 1 . 5 | - Belanja Hibah  | 151.000.000,00             | 151.000.000,00   | 0,00                    | 100,00 |             |
| 7.01 . 7-01.0-00.0-00.03 . 03 . 2.02 . 02 . 5 . 2     | BELANJA MODAL  | 86.700.000,00              | 86.500.000,00    | (200.000,00)            | 99,77  |             |
| 7.01 . 7-01.0-00.0-00.03 . 03 . 2.02 . 02 . 5 . 2 . 4 | - Belanja Modal Jalan, Jaringan, dan Irigasi   | 86.700.000,00              | 86.500.000,00    | (200.000,00)            | 99,77  |             |
| 7.01 . 7-01.0-00.0-00.03 . 03 . 2.02 . 03             | <b>Pemberdayaan Masyarakat di Kelurahan</b>  | 363.635.000,00             | 356.724.000,00   | (6.911.000,00)          | 98,10  |             |
| 7.01 . 7-01.0-00.0-00.03 . 03 . 2.02 . 03 . 5 . 1     | BELANJA OPERASI  | 361.635.000,00             | 354.724.000,00   | (6.911.000,00)          | 98,09  |             |
| 7.01 . 7-01.0-00.0-00.03 . 03 . 2.02 . 03 . 5 . 1 . 1 | - Belanja Pegawai  | 600.000,00                 | 600.000,00       | 0,00                    | 100,00 |             |
| 7.01 . 7-01.0-00.0-00.03 . 03 . 2.02 . 03 . 5 . 1 . 2 | - Belanja Barang dan Jasa  | 361.035.000,00             | 354.124.000,00   | (6.911.000,00)          | 98,09  |             |
| 7.01 . 7-01.0-00.0-00.03 . 03 . 2.02 . 03 . 5 . 2     | BELANJA MODAL  | 2.000.000,00               | 2.000.000,00     | 0,00                    | 100,00 |             |
| 7.01 . 7-01.0-00.0-00.03 . 03 . 2.02 . 03 . 5 . 2 . 5 | - Belanja Modal Aset Tetap Lainnya   | 2.000.000,00               | 2.000.000,00     | 0,00                    | 100,00 |             |
| 7.01 . 7-01.0-00.0-00.03 . 04                         | <b>Program Koordinasi Ketentraman Dan Ketertiban Umum</b>  | 17.500.000,00              | 17.500.000,00    | 0,00                    | 100,00 |             |
| 7.01 . 7-01.0-00.0-00.03 . 04 . 2.01                  | <i>Koordinasi Upaya Penyelenggaraan Ketenteraman dan Ketertiban Umum</i>   | 17.500.000,00              | 17.500.000,00    | 0,00                    | 100,00 |             |
| 7.01 . 7-01.0-00.0-00.03 . 04 . 2.01 . 01             | <b>Sinergitas dengan Kepolisian Negara Republik Indonesia, Tentara Nasional Indonesia dan Instansi Vertikal di Wilayah Kecamatan</b> | 17.500.000,00              | 17.500.000,00    | 0,00                    | 100,00 |             |
| 7.01 . 7-01.0-00.0-00.03 . 04 . 2.01 . 01 . 5 . 1     | BELANJA OPERASI  | 17.500.000,00              | 17.500.000,00    | 0,00                    | 100,00 |             |
| 7.01 . 7-01.0-00.0-00.03 . 04 . 2.01 . 01 . 5 . 1 . 2 | - Belanja Barang dan Jasa  | 17.500.000,00              | 17.500.000,00    | 0,00                    | 100,00 |             |
|   | <b>SURPLUS / (DEFISIT)</b>   | (801.285.000,00)           | (786.572.023,00) | 14.712.977,00           | 98,16  |             |
|   | <b>PEMBIAYAAN NETTO</b>  | 0,00                       | 0,00             | 0,00                    | 0,00   |             |
|   | <b>SISA LEBIH PEMBIAYAAN ANGGARAN (SILPA)</b>  | (801.285.000,00)           | (786.572.023,00) | 14.712.977,00           | 98,16  |             |



**PEMERINTAH KOTA PEKALONGAN**  
**RINCIAN APBD MENURUT URUSAN PEMERINTAHAN DAERAH, ORGANISASI, PROGRAM, KEGIATAN, SUB KEGIATAN, KELOMPOK,**  
**DAN JENIS PENDAPATAN, BELANJA, DAN PEMBIAYAAN**  
 TAHUN ANGGARAN 2021

**Urusan Pemerintahan** : 4 UNSUR PENDUKUNG URUSAN PEMERINTAHAN  
**Bidang Pemerintahan** : 4.01 Sekretariat Daerah  
**Unit Organisasi** : 4.01 . 7-01.0-00.0-00.03 Kecamatan Pekalongan Barat  
**Sub Unit Organisasi** : 4.01 . 7-01.0-00.0-00.03 . 06 Kelurahan Pasirkratonkramat

| KODE REKENING   | URAIAN  | JUMLAH (Rp)                |                | BERTAMBAH / (BERKURANG) |        | DASAR HUKUM |
|---|---|----------------------------|----------------|-------------------------|--------|-------------|
|   |   | ANGGARAN SETELAH PERUBAHAN | REALISASI      | (Rp)                    | (%)    |             |
| 1   | 2   | 3                          | 4              | 5 = 4 - 3               | 6      | 7           |
| 4.01 . 7-01.0-00.0-00.03 . 01 . 2.01 . 07 . 5         | <b>BELANJA DAERAH</b>   | 925.799.000,00             | 914.374.318,00 | (11.424.682,00)         | 98,77  |             |
| 4.01 . 7-01.0-00.0-00.03 . 01                         | <b>Program Penunjang Urusan Pemerintahan Daerah Kabupaten/Kota</b>      | 285.210.000,00             | 284.059.718,00 | (1.150.282,00)          | 99,60  |             |
| 4.01 . 7-01.0-00.0-00.03 . 01 . 2.01                  | <i>Perencanaan, Penganggaran, dan Evaluasi Kinerja Perangkat Daerah</i> | 10.000.000,00              | 10.000.000,00  | 0,00                    | 100,00 |             |
| 4.01 . 7-01.0-00.0-00.03 . 01 . 2.01 . 07             | <b>Evaluasi Kinerja Perangkat Daerah</b>                                | 10.000.000,00              | 10.000.000,00  | 0,00                    | 100,00 |             |
| 4.01 . 7-01.0-00.0-00.03 . 01 . 2.01 . 07 . 5 . 1     | <b>BELANJA OPERASI</b>  | 10.000.000,00              | 10.000.000,00  | 0,00                    | 100,00 |             |
| 4.01 . 7-01.0-00.0-00.03 . 01 . 2.01 . 07 . 5 . 1 . 1 | - Belanja Pegawai   | 300.000,00                 | 300.000,00     | 0,00                    | 100,00 |             |
| 4.01 . 7-01.0-00.0-00.03 . 01 . 2.01 . 07 . 5 . 1 . 2 | - Belanja Barang dan Jasa   | 9.700.000,00               | 9.700.000,00   | 0,00                    | 100,00 |             |
| 4.01 . 7-01.0-00.0-00.03 . 01 . 2.02                  | <i>Administrasi Keuangan Perangkat Daerah</i>                           | 23.600.000,00              | 23.600.000,00  | 0,00                    | 100,00 |             |
| 4.01 . 7-01.0-00.0-00.03 . 01 . 2.02 . 03             | <b>Pelaksanaan Penatausahaan dan Pengujian/Verifikasi Keuangan SKPD</b> | 23.600.000,00              | 23.600.000,00  | 0,00                    | 100,00 |             |
| 4.01 . 7-01.0-00.0-00.03 . 01 . 2.02 . 03 . 5 . 1     | <b>BELANJA OPERASI</b>  | 23.600.000,00              | 23.600.000,00  | 0,00                    | 100,00 |             |
| 4.01 . 7-01.0-00.0-00.03 . 01 . 2.02 . 03 . 5 . 1 . 1 | - Belanja Pegawai   | 23.400.000,00              | 23.400.000,00  | 0,00                    | 100,00 |             |
| 4.01 . 7-01.0-00.0-00.03 . 01 . 2.02 . 03 . 5 . 1 . 2 | - Belanja Barang dan Jasa   | 200.000,00                 | 200.000,00     | 0,00                    | 100,00 |             |
| 4.01 . 7-01.0-00.0-00.03 . 01 . 2.06                  | <i>Administrasi Umum Perangkat Daerah</i>                               | 48.300.000,00              | 47.598.000,00  | (702.000,00)            | 98,55  |             |
| 4.01 . 7-01.0-00.0-00.03 . 01 . 2.06 . 01             | <b>Penyediaan Komponen Instalasi Listrik/Penerangan Bangunan Kantor</b> | 800.000,00                 | 800.000,00     | 0,00                    | 100,00 |             |
| 4.01 . 7-01.0-00.0-00.03 . 01 . 2.06 . 01 . 5 . 1     | <b>BELANJA OPERASI</b>  | 800.000,00                 | 800.000,00     | 0,00                    | 100,00 |             |
| 4.01 . 7-01.0-00.0-00.03 . 01 . 2.06 . 01 . 5 . 1 . 2 | - Belanja Barang dan Jasa   | 800.000,00                 | 800.000,00     | 0,00                    | 100,00 |             |
| 4.01 . 7-01.0-00.0-00.03 . 01 . 2.06 . 02             | <b>Penyediaan Peralatan dan Perlengkapan Kantor</b>                     | 16.000.000,00              | 15.454.000,00  | (546.000,00)            | 96,59  |             |
| 4.01 . 7-01.0-00.0-00.03 . 01 . 2.06 . 02 . 5 . 1     | <b>BELANJA OPERASI</b>  | 6.612.000,00               | 6.610.000,00   | (2.000,00)              | 99,97  |             |
| 4.01 . 7-01.0-00.0-00.03 . 01 . 2.06 . 02 . 5 . 1 . 1 | - Belanja Pegawai   | 300.000,00                 | 300.000,00     | 0,00                    | 100,00 |             |
| 4.01 . 7-01.0-00.0-00.03 . 01 . 2.06 . 02 . 5 . 1 . 2 | - Belanja Barang dan Jasa   | 6.312.000,00               | 6.310.000,00   | (2.000,00)              | 99,97  |             |
| 4.01 . 7-01.0-00.0-00.03 . 01 . 2.06 . 02 . 5 . 2     | <b>BELANJA MODAL</b>  | 9.388.000,00               | 8.844.000,00   | (544.000,00)            | 94,21  |             |

| KODE REKENING                     | URAIAN | JUMLAH (Rp)  |                | BERTAMBAH / (BERKURANG) |              | DASAR HUKUM |
|-----------------------------------|--------|--|----------------|-------------------------|--------------|-------------|
|                                   |        | ANGGARAN SETELAH PERUBAHAN   | REALISASI      | (Rp)                    | (%)          |             |
| 1                                 | 2      | 3  | 4              | 5 = 4 - 3               | 6            | 7           |
| 4.01.7-01.0-00.0-00.03.01.2.06.02 | .5.2.2 | - Belanja Modal Peralatan dan Mesin  | 9.388.000,00   | 8.844.000,00            | (544.000,00) | 94,21       |
| 4.01.7-01.0-00.0-00.03.01.2.06.03 |        | <b>Penyediaan Peralatan Rumah Tangga</b>   | 1.000.000,00   | 1.000.000,00            | 0,00         | 100,00      |
| 4.01.7-01.0-00.0-00.03.01.2.06.03 | .5.1   | BELANJA OPERASI  | 1.000.000,00   | 1.000.000,00            | 0,00         | 100,00      |
| 4.01.7-01.0-00.0-00.03.01.2.06.03 | .5.1.2 | - Belanja Barang dan Jasa  | 1.000.000,00   | 1.000.000,00            | 0,00         | 100,00      |
| 4.01.7-01.0-00.0-00.03.01.2.06.04 |        | <b>Penyediaan Bahan Logistik Kantor</b>  | 23.000.000,00  | 22.846.000,00           | (154.000,00) | 99,33       |
| 4.01.7-01.0-00.0-00.03.01.2.06.04 | .5.1   | BELANJA OPERASI  | 23.000.000,00  | 22.846.000,00           | (154.000,00) | 99,33       |
| 4.01.7-01.0-00.0-00.03.01.2.06.04 | .5.1.2 | - Belanja Barang dan Jasa  | 23.000.000,00  | 22.846.000,00           | (154.000,00) | 99,33       |
| 4.01.7-01.0-00.0-00.03.01.2.06.05 |        | <b>Penyediaan Barang Cetak dan Penggandaan</b>   | 5.000.000,00   | 5.000.000,00            | 0,00         | 100,00      |
| 4.01.7-01.0-00.0-00.03.01.2.06.05 | .5.1   | BELANJA OPERASI  | 5.000.000,00   | 5.000.000,00            | 0,00         | 100,00      |
| 4.01.7-01.0-00.0-00.03.01.2.06.05 | .5.1.1 | - Belanja Pegawai  | 300.000,00     | 300.000,00              | 0,00         | 100,00      |
| 4.01.7-01.0-00.0-00.03.01.2.06.05 | .5.1.2 | - Belanja Barang dan Jasa  | 4.700.000,00   | 4.700.000,00            | 0,00         | 100,00      |
| 4.01.7-01.0-00.0-00.03.01.2.06.06 |        | <b>Penyediaan Bahan Bacaan dan Peraturan Perundang-undangan</b>  | 2.500.000,00   | 2.498.000,00            | (2.000,00)   | 99,92       |
| 4.01.7-01.0-00.0-00.03.01.2.06.06 | .5.1   | BELANJA OPERASI  | 2.400.000,00   | 2.400.000,00            | 0,00         | 100,00      |
| 4.01.7-01.0-00.0-00.03.01.2.06.06 | .5.1.2 | - Belanja Barang dan Jasa  | 2.400.000,00   | 2.400.000,00            | 0,00         | 100,00      |
| 4.01.7-01.0-00.0-00.03.01.2.06.06 | .5.2   | BELANJA MODAL  | 100.000,00     | 98.000,00               | (2.000,00)   | 98,00       |
| 4.01.7-01.0-00.0-00.03.01.2.06.06 | .5.2.5 | - Belanja Modal Aset Tetap Lainnya   | 100.000,00     | 98.000,00               | (2.000,00)   | 98,00       |
| 4.01.7-01.0-00.0-00.03.01.2.08    |        | <i>Penyediaan Jasa Penunjang Urusan Pemerintahan Daerah</i>  | 110.340.000,00 | 110.086.318,00          | (253.682,00) | 99,77       |
| 4.01.7-01.0-00.0-00.03.01.2.08.01 |        | <b>Penyediaan Jasa Surat Menyurat</b>  | 1.200.000,00   | 1.200.000,00            | 0,00         | 100,00      |
| 4.01.7-01.0-00.0-00.03.01.2.08.01 | .5.1   | BELANJA OPERASI  | 1.200.000,00   | 1.200.000,00            | 0,00         | 100,00      |
| 4.01.7-01.0-00.0-00.03.01.2.08.01 | .5.1.2 | - Belanja Barang dan Jasa  | 1.200.000,00   | 1.200.000,00            | 0,00         | 100,00      |
| 4.01.7-01.0-00.0-00.03.01.2.08.02 |        | <b>Penyediaan Jasa Komunikasi, Sumber Daya Air dan Listrik</b>   | 13.250.000,00  | 12.996.318,00           | (253.682,00) | 98,09       |
| 4.01.7-01.0-00.0-00.03.01.2.08.02 | .5.1   | BELANJA OPERASI  | 13.250.000,00  | 12.996.318,00           | (253.682,00) | 98,09       |
| 4.01.7-01.0-00.0-00.03.01.2.08.02 | .5.1.2 | - Belanja Barang dan Jasa  | 13.250.000,00  | 12.996.318,00           | (253.682,00) | 98,09       |
| 4.01.7-01.0-00.0-00.03.01.2.08.04 |        | <b>Penyediaan Jasa Pelayanan Umum Kantor</b>   | 95.890.000,00  | 95.890.000,00           | 0,00         | 100,00      |
| 4.01.7-01.0-00.0-00.03.01.2.08.04 | .5.1   | BELANJA OPERASI  | 95.890.000,00  | 95.890.000,00           | 0,00         | 100,00      |
| 4.01.7-01.0-00.0-00.03.01.2.08.04 | .5.1.2 | - Belanja Barang dan Jasa  | 95.890.000,00  | 95.890.000,00           | 0,00         | 100,00      |
| 4.01.7-01.0-00.0-00.03.01.2.09    |        | <i>Pemeliharaan Barang Milik Daerah Penunjang Urusan Pemerintahan Daerah</i>   | 92.970.000,00  | 92.775.400,00           | (194.600,00) | 99,79       |
| 4.01.7-01.0-00.0-00.03.01.2.09.01 |        | <b>Penyediaan Jasa Pemeliharaan, Biaya Pemeliharaan, dan Pajak Kendaraan Perorangan Dinas atau Kendaraan Dinas Jabatan</b> | 5.470.000,00   | 5.275.400,00            | (194.600,00) | 96,44       |
| 4.01.7-01.0-00.0-00.03.01.2.09.01 | .5.1   | BELANJA OPERASI  | 5.470.000,00   | 5.275.400,00            | (194.600,00) | 96,44       |
| 4.01.7-01.0-00.0-00.03.01.2.09.01 | .5.1.2 | - Belanja Barang dan Jasa  | 5.470.000,00   | 5.275.400,00            | (194.600,00) | 96,44       |
| 4.01.7-01.0-00.0-00.03.01.2.09.09 |        | <b>Pemeliharaan/Rehabilitasi Gedung Kantor dan Bangunan Lainnya</b>  | 82.500.000,00  | 82.500.000,00           | 0,00         | 100,00      |
| 4.01.7-01.0-00.0-00.03.01.2.09.09 | .5.1   | BELANJA OPERASI  | 82.500.000,00  | 82.500.000,00           | 0,00         | 100,00      |
| 4.01.7-01.0-00.0-00.03.01.2.09.09 | .5.1.1 | - Belanja Pegawai  | 300.000,00     | 300.000,00              | 0,00         | 100,00      |
| 4.01.7-01.0-00.0-00.03.01.2.09.09 | .5.1.2 | - Belanja Barang dan Jasa  | 82.200.000,00  | 82.200.000,00           | 0,00         | 100,00      |
| 4.01.7-01.0-00.0-00.03.01.2.09.10 |        | <b>Pemeliharaan/Rehabilitasi Sarana dan Prasarana Gedung Kantor atau Bangunan Lainnya</b>                                  | 5.000.000,00   | 5.000.000,00            | 0,00         | 100,00      |

| KODE REKENING   | URAIAN   | JUMLAH (Rp)                |                  | BERTAMBAH / (BERKURANG) |        | DASAR HUKUM |
|---|--|----------------------------|------------------|-------------------------|--------|-------------|
|   |  | ANGGARAN SETELAH PERUBAHAN | REALISASI        | (Rp)                    | (%)    |             |
| 1   | 2  | 3                          | 4                | 5 = 4 - 3               | 6      | 7           |
| 4.01 . 7-01.0-00.0-00.03 . 01 . 2.09 . 10 . 5 . 1     | BELANJA OPERASI  | 5.000.000,00               | 5.000.000,00     | 0,00                    | 100,00 |             |
| 4.01 . 7-01.0-00.0-00.03 . 01 . 2.09 . 10 . 5 . 1 . 1 | - Belanja Pegawai  | 300.000,00                 | 300.000,00       | 0,00                    | 100,00 |             |
| 4.01 . 7-01.0-00.0-00.03 . 01 . 2.09 . 10 . 5 . 1 . 2 | - Belanja Barang dan Jasa  | 4.700.000,00               | 4.700.000,00     | 0,00                    | 100,00 |             |
| 7.01 . 7-01.0-00.0-00.03 . 03                         | <b>Program Pemberdayaan Masyarakat Desa Dan Kelurahan</b>  | 628.089.000,00             | 617.814.600,00   | (10.274.400,00)         | 98,36  |             |
| 7.01 . 7-01.0-00.0-00.03 . 03 . 2.02                  | <i>Kegiatan Pemberdayaan Kelurahan</i>   | 628.089.000,00             | 617.814.600,00   | (10.274.400,00)         | 98,36  |             |
| 7.01 . 7-01.0-00.0-00.03 . 03 . 2.02 . 01             | <b>Peningkatan Partisipasi Masyarakat dalam Forum Musyawarah Perencanaan Pembangunan di Kelurahan</b>                                | 13.495.000,00              | 13.495.000,00    | 0,00                    | 100,00 |             |
| 7.01 . 7-01.0-00.0-00.03 . 03 . 2.02 . 01 . 5 . 1     | BELANJA OPERASI  | 13.495.000,00              | 13.495.000,00    | 0,00                    | 100,00 |             |
| 7.01 . 7-01.0-00.0-00.03 . 03 . 2.02 . 01 . 5 . 1 . 1 | - Belanja Pegawai  | 600.000,00                 | 600.000,00       | 0,00                    | 100,00 |             |
| 7.01 . 7-01.0-00.0-00.03 . 03 . 2.02 . 01 . 5 . 1 . 2 | - Belanja Barang dan Jasa  | 12.895.000,00              | 12.895.000,00    | 0,00                    | 100,00 |             |
| 7.01 . 7-01.0-00.0-00.03 . 03 . 2.02 . 02             | <b>Pembangunan Sarana dan Prasarana Kelurahan</b>  | 234.638.000,00             | 231.557.600,00   | (3.080.400,00)          | 98,69  |             |
| 7.01 . 7-01.0-00.0-00.03 . 03 . 2.02 . 02 . 5 . 1     | BELANJA OPERASI  | 147.638.000,00             | 144.857.600,00   | (2.780.400,00)          | 98,12  |             |
| 7.01 . 7-01.0-00.0-00.03 . 03 . 2.02 . 02 . 5 . 1 . 1 | - Belanja Pegawai  | 0,00                       | 0,00             | 0,00                    | 0,00   |             |
| 7.01 . 7-01.0-00.0-00.03 . 03 . 2.02 . 02 . 5 . 1 . 2 | - Belanja Barang dan Jasa  | 7.638.000,00               | 7.638.000,00     | 0,00                    | 100,00 |             |
| 7.01 . 7-01.0-00.0-00.03 . 03 . 2.02 . 02 . 5 . 1 . 5 | - Belanja Hibah  | 140.000.000,00             | 137.219.600,00   | (2.780.400,00)          | 98,01  |             |
| 7.01 . 7-01.0-00.0-00.03 . 03 . 2.02 . 02 . 5 . 2     | BELANJA MODAL  | 87.000.000,00              | 86.700.000,00    | (300.000,00)            | 99,66  |             |
| 7.01 . 7-01.0-00.0-00.03 . 03 . 2.02 . 02 . 5 . 2 . 4 | - Belanja Modal Jalan, Jaringan, dan Irigasi   | 87.000.000,00              | 86.700.000,00    | (300.000,00)            | 99,66  |             |
| 7.01 . 7-01.0-00.0-00.03 . 03 . 2.02 . 03             | <b>Pemberdayaan Masyarakat di Kelurahan</b>  | 379.956.000,00             | 372.762.000,00   | (7.194.000,00)          | 98,11  |             |
| 7.01 . 7-01.0-00.0-00.03 . 03 . 2.02 . 03 . 5 . 1     | BELANJA OPERASI  | 377.956.000,00             | 370.762.000,00   | (7.194.000,00)          | 98,10  |             |
| 7.01 . 7-01.0-00.0-00.03 . 03 . 2.02 . 03 . 5 . 1 . 1 | - Belanja Pegawai  | 1.200.000,00               | 1.200.000,00     | 0,00                    | 100,00 |             |
| 7.01 . 7-01.0-00.0-00.03 . 03 . 2.02 . 03 . 5 . 1 . 2 | - Belanja Barang dan Jasa  | 376.756.000,00             | 369.562.000,00   | (7.194.000,00)          | 98,09  |             |
| 7.01 . 7-01.0-00.0-00.03 . 03 . 2.02 . 03 . 5 . 2     | BELANJA MODAL  | 2.000.000,00               | 2.000.000,00     | 0,00                    | 100,00 |             |
| 7.01 . 7-01.0-00.0-00.03 . 03 . 2.02 . 03 . 5 . 2 . 5 | - Belanja Modal Aset Tetap Lainnya   | 2.000.000,00               | 2.000.000,00     | 0,00                    | 100,00 |             |
| 7.01 . 7-01.0-00.0-00.03 . 04                         | <b>Program Koordinasi Ketentraman Dan Ketertiban Umum</b>  | 12.500.000,00              | 12.500.000,00    | 0,00                    | 100,00 |             |
| 7.01 . 7-01.0-00.0-00.03 . 04 . 2.01                  | <i>Koordinasi Upaya Penyelenggaraan Ketenteraman dan Ketertiban Umum</i>   | 12.500.000,00              | 12.500.000,00    | 0,00                    | 100,00 |             |
| 7.01 . 7-01.0-00.0-00.03 . 04 . 2.01 . 01             | <b>Sinergitas dengan Kepolisian Negara Republik Indonesia, Tentara Nasional Indonesia dan Instansi Vertikal di Wilayah Kecamatan</b> | 12.500.000,00              | 12.500.000,00    | 0,00                    | 100,00 |             |
| 7.01 . 7-01.0-00.0-00.03 . 04 . 2.01 . 01 . 5 . 1     | BELANJA OPERASI  | 12.500.000,00              | 12.500.000,00    | 0,00                    | 100,00 |             |
| 7.01 . 7-01.0-00.0-00.03 . 04 . 2.01 . 01 . 5 . 1 . 2 | - Belanja Barang dan Jasa  | 12.500.000,00              | 12.500.000,00    | 0,00                    | 100,00 |             |
|   | <b>SURPLUS / (DEFISIT)</b>   | (925.799.000,00)           | (914.374.318,00) | 11.424.682,00           | 98,77  |             |
|   | <b>PEMBIAYAAN NETTO</b>  | 0,00                       | 0,00             | 0,00                    | 0,00   |             |
|   | <b>SISA LEBIH PEMBIAYAAN ANGGARAN (SILPA)</b>  | (925.799.000,00)           | (914.374.318,00) | 11.424.682,00           | 98,77  |             |



**PEMERINTAH KOTA PEKALONGAN**  
**RINCIAN APBD MENURUT URUSAN PEMERINTAHAN DAERAH, ORGANISASI, PROGRAM, KEGIATAN, SUB KEGIATAN, KELOMPOK,**  
**DAN JENIS PENDAPATAN, BELANJA, DAN PEMBIAYAAN**  
 TAHUN ANGGARAN 2021

**Urusan Pemerintahan** : 4 UNSUR PENDUKUNG URUSAN PEMERINTAHAN  
**Bidang Pemerintahan** : 4.01 Sekretariat Daerah  
**Unit Organisasi** : 4.01 . 7-01.0-00.0-00.03 Kecamatan Pekalongan Barat  
**Sub Unit Organisasi** : 4.01 . 7-01.0-00.0-00.03 . 07 Kelurahan Pringrejo

| KODE REKENING   | URAIAN  | JUMLAH (Rp)                |                | BERTAMBAH / (BERKURANG) |        | DASAR HUKUM |
|---|---|----------------------------|----------------|-------------------------|--------|-------------|
|   |   | ANGGARAN SETELAH PERUBAHAN | REALISASI      | (Rp)                    | (%)    |             |
| 1   | 2   | 3                          | 4              | 5 = 4 - 3               | 6      | 7           |
| 4.01 . 7-01.0-00.0-00.03 . 01 . 2.01 . 07 . 5         | <b>BELANJA DAERAH</b>   | 795.660.000,00             | 765.775.257,00 | (29.884.743,00)         | 96,24  |             |
| 4.01 . 7-01.0-00.0-00.03 . 01                         | <b>Program Penunjang Urusan Pemerintahan Daerah Kabupaten/Kota</b>      | 236.461.000,00             | 223.120.257,00 | (13.340.743,00)         | 94,36  |             |
| 4.01 . 7-01.0-00.0-00.03 . 01 . 2.01                  | <i>Perencanaan, Penganggaran, dan Evaluasi Kinerja Perangkat Daerah</i> | 11.000.000,00              | 11.000.000,00  | 0,00                    | 100,00 |             |
| 4.01 . 7-01.0-00.0-00.03 . 01 . 2.01 . 07             | <b>Evaluasi Kinerja Perangkat Daerah</b>                                | 11.000.000,00              | 11.000.000,00  | 0,00                    | 100,00 |             |
| 4.01 . 7-01.0-00.0-00.03 . 01 . 2.01 . 07 . 5 . 1     | <b>BELANJA OPERASI</b>  | 11.000.000,00              | 11.000.000,00  | 0,00                    | 100,00 |             |
| 4.01 . 7-01.0-00.0-00.03 . 01 . 2.01 . 07 . 5 . 1 . 1 | - Belanja Pegawai   | 350.000,00                 | 350.000,00     | 0,00                    | 100,00 |             |
| 4.01 . 7-01.0-00.0-00.03 . 01 . 2.01 . 07 . 5 . 1 . 2 | - Belanja Barang dan Jasa   | 10.650.000,00              | 10.650.000,00  | 0,00                    | 100,00 |             |
| 4.01 . 7-01.0-00.0-00.03 . 01 . 2.02                  | <i>Administrasi Keuangan Perangkat Daerah</i>                           | 23.600.000,00              | 23.600.000,00  | 0,00                    | 100,00 |             |
| 4.01 . 7-01.0-00.0-00.03 . 01 . 2.02 . 03             | <b>Pelaksanaan Penatausahaan dan Pengujian/Verifikasi Keuangan SKPD</b> | 23.600.000,00              | 23.600.000,00  | 0,00                    | 100,00 |             |
| 4.01 . 7-01.0-00.0-00.03 . 01 . 2.02 . 03 . 5 . 1     | <b>BELANJA OPERASI</b>  | 23.600.000,00              | 23.600.000,00  | 0,00                    | 100,00 |             |
| 4.01 . 7-01.0-00.0-00.03 . 01 . 2.02 . 03 . 5 . 1 . 1 | - Belanja Pegawai   | 23.400.000,00              | 23.400.000,00  | 0,00                    | 100,00 |             |
| 4.01 . 7-01.0-00.0-00.03 . 01 . 2.02 . 03 . 5 . 1 . 2 | - Belanja Barang dan Jasa   | 200.000,00                 | 200.000,00     | 0,00                    | 100,00 |             |
| 4.01 . 7-01.0-00.0-00.03 . 01 . 2.06                  | <i>Administrasi Umum Perangkat Daerah</i>                               | 48.300.000,00              | 41.066.900,00  | (7.233.100,00)          | 85,02  |             |
| 4.01 . 7-01.0-00.0-00.03 . 01 . 2.06 . 01             | <b>Penyediaan Komponen Instalasi Listrik/Penerangan Bangunan Kantor</b> | 800.000,00                 | 795.500,00     | (4.500,00)              | 99,44  |             |
| 4.01 . 7-01.0-00.0-00.03 . 01 . 2.06 . 01 . 5 . 1     | <b>BELANJA OPERASI</b>  | 800.000,00                 | 795.500,00     | (4.500,00)              | 99,44  |             |
| 4.01 . 7-01.0-00.0-00.03 . 01 . 2.06 . 01 . 5 . 1 . 2 | - Belanja Barang dan Jasa   | 800.000,00                 | 795.500,00     | (4.500,00)              | 99,44  |             |
| 4.01 . 7-01.0-00.0-00.03 . 01 . 2.06 . 02             | <b>Penyediaan Peralatan dan Perlengkapan Kantor</b>                     | 16.000.000,00              | 14.844.000,00  | (1.156.000,00)          | 92,78  |             |
| 4.01 . 7-01.0-00.0-00.03 . 01 . 2.06 . 02 . 5 . 1     | <b>BELANJA OPERASI</b>  | 6.000.000,00               | 6.000.000,00   | 0,00                    | 100,00 |             |
| 4.01 . 7-01.0-00.0-00.03 . 01 . 2.06 . 02 . 5 . 1 . 2 | - Belanja Barang dan Jasa   | 6.000.000,00               | 6.000.000,00   | 0,00                    | 100,00 |             |
| 4.01 . 7-01.0-00.0-00.03 . 01 . 2.06 . 02 . 5 . 2     | <b>BELANJA MODAL</b>  | 10.000.000,00              | 8.844.000,00   | (1.156.000,00)          | 88,44  |             |
| 4.01 . 7-01.0-00.0-00.03 . 01 . 2.06 . 02 . 5 . 2 . 2 | - Belanja Modal Peralatan dan Mesin                                     | 10.000.000,00              | 8.844.000,00   | (1.156.000,00)          | 88,44  |             |
| 4.01 . 7-01.0-00.0-00.03 . 01 . 2.06 . 03             | <b>Penyediaan Peralatan Rumah Tangga</b>                                | 1.000.000,00               | 959.400,00     | (40.600,00)             | 95,94  |             |



| KODE REKENING                           | URAIAN   | JUMLAH (Rp)                |                | BERTAMBAH / (BERKURANG) |        | DASAR HUKUM |
|---|--|----------------------------|----------------|-------------------------|--------|-------------|
|   |  | ANGGARAN SETELAH PERUBAHAN | REALISASI      | (Rp)                    | (%)    |             |
| 1                                       | 2  | 3                          | 4              | 5 = 4 - 3               | 6      | 7           |
| 4.01.7-01.0-00.0-00.03.01.2.06.03.5.1   | BELANJA OPERASI  | 1.000.000,00               | 959.400,00     | (40.600,00)             | 95,94  |             |
| 4.01.7-01.0-00.0-00.03.01.2.06.03.5.1.2 | - Belanja Barang dan Jasa  | 1.000.000,00               | 959.400,00     | (40.600,00)             | 95,94  |             |
| 4.01.7-01.0-00.0-00.03.01.2.06.04       | <b>Penyediaan Bahan Logistik Kantor</b>  | 23.000.000,00              | 17.428.000,00  | (5.572.000,00)          | 75,77  |             |
| 4.01.7-01.0-00.0-00.03.01.2.06.04.5.1   | BELANJA OPERASI  | 23.000.000,00              | 17.428.000,00  | (5.572.000,00)          | 75,77  |             |
| 4.01.7-01.0-00.0-00.03.01.2.06.04.5.1.1 | - Belanja Pegawai  | 1.050.000,00               | 1.050.000,00   | 0,00                    | 100,00 |             |
| 4.01.7-01.0-00.0-00.03.01.2.06.04.5.1.2 | - Belanja Barang dan Jasa  | 21.950.000,00              | 16.378.000,00  | (5.572.000,00)          | 74,62  |             |
| 4.01.7-01.0-00.0-00.03.01.2.06.05       | <b>Penyediaan Barang Cetak dan Penggandaan</b>   | 5.000.000,00               | 5.000.000,00   | 0,00                    | 100,00 |             |
| 4.01.7-01.0-00.0-00.03.01.2.06.05.5.1   | BELANJA OPERASI  | 5.000.000,00               | 5.000.000,00   | 0,00                    | 100,00 |             |
| 4.01.7-01.0-00.0-00.03.01.2.06.05.5.1.1 | - Belanja Pegawai  | 700.000,00                 | 700.000,00     | 0,00                    | 100,00 |             |
| 4.01.7-01.0-00.0-00.03.01.2.06.05.5.1.2 | - Belanja Barang dan Jasa  | 4.300.000,00               | 4.300.000,00   | 0,00                    | 100,00 |             |
| 4.01.7-01.0-00.0-00.03.01.2.06.06       | <b>Penyediaan Bahan Bacaan dan Peraturan Perundang-undangan</b>  | 2.500.000,00               | 2.040.000,00   | (460.000,00)            | 81,60  |             |
| 4.01.7-01.0-00.0-00.03.01.2.06.06.5.1   | BELANJA OPERASI  | 2.400.000,00               | 2.040.000,00   | (360.000,00)            | 85,00  |             |
| 4.01.7-01.0-00.0-00.03.01.2.06.06.5.1.2 | - Belanja Barang dan Jasa  | 2.400.000,00               | 2.040.000,00   | (360.000,00)            | 85,00  |             |
| 4.01.7-01.0-00.0-00.03.01.2.06.06.5.2   | BELANJA MODAL  | 100.000,00                 | 0,00           | (100.000,00)            | 0,00   |             |
| 4.01.7-01.0-00.0-00.03.01.2.06.06.5.2.5 | - Belanja Modal Aset Tetap Lainnya   | 100.000,00                 | 0,00           | (100.000,00)            | 0,00   |             |
| 4.01.7-01.0-00.0-00.03.01.2.08          | <i>Penyediaan Jasa Penunjang Urusan Pemerintahan Daerah</i>  | 133.141.000,00             | 130.220.857,00 | (2.920.143,00)          | 97,81  |             |
| 4.01.7-01.0-00.0-00.03.01.2.08.01       | <b>Penyediaan Jasa Surat Menyurat</b>  | 1.200.000,00               | 1.200.000,00   | 0,00                    | 100,00 |             |
| 4.01.7-01.0-00.0-00.03.01.2.08.01.5.1   | BELANJA OPERASI  | 1.200.000,00               | 1.200.000,00   | 0,00                    | 100,00 |             |
| 4.01.7-01.0-00.0-00.03.01.2.08.01.5.1.2 | - Belanja Barang dan Jasa  | 1.200.000,00               | 1.200.000,00   | 0,00                    | 100,00 |             |
| 4.01.7-01.0-00.0-00.03.01.2.08.02       | <b>Penyediaan Jasa Komunikasi, Sumber Daya Air dan Listrik</b>   | 9.720.000,00               | 6.823.641,00   | (2.896.359,00)          | 70,20  |             |
| 4.01.7-01.0-00.0-00.03.01.2.08.02.5.1   | BELANJA OPERASI  | 9.720.000,00               | 6.823.641,00   | (2.896.359,00)          | 70,20  |             |
| 4.01.7-01.0-00.0-00.03.01.2.08.02.5.1.2 | - Belanja Barang dan Jasa  | 9.720.000,00               | 6.823.641,00   | (2.896.359,00)          | 70,20  |             |
| 4.01.7-01.0-00.0-00.03.01.2.08.04       | <b>Penyediaan Jasa Pelayanan Umum Kantor</b>   | 122.221.000,00             | 122.197.216,00 | (23.784,00)             | 99,98  |             |
| 4.01.7-01.0-00.0-00.03.01.2.08.04.5.1   | BELANJA OPERASI  | 122.221.000,00             | 122.197.216,00 | (23.784,00)             | 99,98  |             |
| 4.01.7-01.0-00.0-00.03.01.2.08.04.5.1.2 | - Belanja Barang dan Jasa  | 122.221.000,00             | 122.197.216,00 | (23.784,00)             | 99,98  |             |
| 4.01.7-01.0-00.0-00.03.01.2.09          | <i>Pemeliharaan Barang Milik Daerah Penunjang Urusan Pemerintahan Daerah</i>   | 20.420.000,00              | 17.232.500,00  | (3.187.500,00)          | 84,39  |             |
| 4.01.7-01.0-00.0-00.03.01.2.09.01       | <b>Penyediaan Jasa Pemeliharaan, Biaya Pemeliharaan, dan Pajak Kendaraan Perorangan Dinas atau Kendaraan Dinas Jabatan</b> | 4.920.000,00               | 2.622.500,00   | (2.297.500,00)          | 53,30  |             |
| 4.01.7-01.0-00.0-00.03.01.2.09.01.5.1   | BELANJA OPERASI  | 4.920.000,00               | 2.622.500,00   | (2.297.500,00)          | 53,30  |             |
| 4.01.7-01.0-00.0-00.03.01.2.09.01.5.1.2 | - Belanja Barang dan Jasa  | 4.920.000,00               | 2.622.500,00   | (2.297.500,00)          | 53,30  |             |
| 4.01.7-01.0-00.0-00.03.01.2.09.09       | <b>Pemeliharaan/Rehabilitasi Gedung Kantor dan Bangunan Lainnya</b>  | 10.500.000,00              | 10.470.000,00  | (30.000,00)             | 99,71  |             |
| 4.01.7-01.0-00.0-00.03.01.2.09.09.5.1   | BELANJA OPERASI  | 10.500.000,00              | 10.470.000,00  | (30.000,00)             | 99,71  |             |
| 4.01.7-01.0-00.0-00.03.01.2.09.09.5.1.2 | - Belanja Barang dan Jasa  | 10.500.000,00              | 10.470.000,00  | (30.000,00)             | 99,71  |             |
| 4.01.7-01.0-00.0-00.03.01.2.09.10       | <b>Pemeliharaan/Rehabilitasi Sarana dan Prasarana Gedung Kantor atau Bangunan Lainnya</b>                                  | 5.000.000,00               | 4.140.000,00   | (860.000,00)            | 82,80  |             |
| 4.01.7-01.0-00.0-00.03.01.2.09.10.5.1   | BELANJA OPERASI  | 5.000.000,00               | 4.140.000,00   | (860.000,00)            | 82,80  |             |

| KODE REKENING   | URAIAN   | JUMLAH (Rp)                |                  | BERTAMBAH / (BERKURANG) |        | DASAR HUKUM |
|---|--|----------------------------|------------------|-------------------------|--------|-------------|
|   |  | ANGGARAN SETELAH PERUBAHAN | REALISASI        | (Rp)                    | (%)    |             |
| 1   | 2  | 3                          | 4                | 5 = 4 - 3               | 6      | 7           |
| 4.01 . 7-01.0-00.0-00.03 . 01 . 2.09 . 10 . 5 . 1 . 1 | - Belanja Pegawai  | 1.400.000,00               | 1.400.000,00     | 0,00                    | 100,00 |             |
| 4.01 . 7-01.0-00.0-00.03 . 01 . 2.09 . 10 . 5 . 1 . 2 | - Belanja Barang dan Jasa  | 3.600.000,00               | 2.740.000,00     | (860.000,00)            | 76,11  |             |
| 7.01 . 7-01.0-00.0-00.03 . 03                         | <b>Program Pemberdayaan Masyarakat Desa Dan Kelurahan</b>  | 546.699.000,00             | 530.155.000,00   | (16.544.000,00)         | 96,97  |             |
| 7.01 . 7-01.0-00.0-00.03 . 03 . 2.02                  | <i>Kegiatan Pemberdayaan Kelurahan</i>   | 546.699.000,00             | 530.155.000,00   | (16.544.000,00)         | 96,97  |             |
| 7.01 . 7-01.0-00.0-00.03 . 03 . 2.02 . 01             | <b>Peningkatan Partisipasi Masyarakat dalam Forum Musyawarah Perencanaan Pembangunan di Kelurahan</b>                                | 8.000.000,00               | 6.570.000,00     | (1.430.000,00)          | 82,13  |             |
| 7.01 . 7-01.0-00.0-00.03 . 03 . 2.02 . 01 . 5 . 1     | BELANJA OPERASI  | 8.000.000,00               | 6.570.000,00     | (1.430.000,00)          | 82,13  |             |
| 7.01 . 7-01.0-00.0-00.03 . 03 . 2.02 . 01 . 5 . 1 . 1 | - Belanja Pegawai  | 700.000,00                 | 700.000,00       | 0,00                    | 100,00 |             |
| 7.01 . 7-01.0-00.0-00.03 . 03 . 2.02 . 01 . 5 . 1 . 2 | - Belanja Barang dan Jasa  | 7.300.000,00               | 5.870.000,00     | (1.430.000,00)          | 80,41  |             |
| 7.01 . 7-01.0-00.0-00.03 . 03 . 2.02 . 02             | <b>Pembangunan Sarana dan Prasarana Kelurahan</b>  | 176.000.000,00             | 171.300.000,00   | (4.700.000,00)          | 97,33  |             |
| 7.01 . 7-01.0-00.0-00.03 . 03 . 2.02 . 02 . 5 . 1     | BELANJA OPERASI  | 91.250.000,00              | 87.950.000,00    | (3.300.000,00)          | 96,38  |             |
| 7.01 . 7-01.0-00.0-00.03 . 03 . 2.02 . 02 . 5 . 1 . 1 | - Belanja Pegawai  | 3.150.000,00               | 2.950.000,00     | (200.000,00)            | 93,65  |             |
| 7.01 . 7-01.0-00.0-00.03 . 03 . 2.02 . 02 . 5 . 1 . 5 | - Belanja Hibah  | 88.100.000,00              | 85.000.000,00    | (3.100.000,00)          | 96,48  |             |
| 7.01 . 7-01.0-00.0-00.03 . 03 . 2.02 . 02 . 5 . 2     | BELANJA MODAL  | 84.750.000,00              | 83.350.000,00    | (1.400.000,00)          | 98,35  |             |
| 7.01 . 7-01.0-00.0-00.03 . 03 . 2.02 . 02 . 5 . 2 . 4 | - Belanja Modal Jalan, Jaringan, dan Irigasi   | 84.750.000,00              | 83.350.000,00    | (1.400.000,00)          | 98,35  |             |
| 7.01 . 7-01.0-00.0-00.03 . 03 . 2.02 . 03             | <b>Pemberdayaan Masyarakat di Kelurahan</b>  | 362.699.000,00             | 352.285.000,00   | (10.414.000,00)         | 97,13  |             |
| 7.01 . 7-01.0-00.0-00.03 . 03 . 2.02 . 03 . 5 . 1     | BELANJA OPERASI  | 357.699.000,00             | 347.285.000,00   | (10.414.000,00)         | 97,09  |             |
| 7.01 . 7-01.0-00.0-00.03 . 03 . 2.02 . 03 . 5 . 1 . 1 | - Belanja Pegawai  | 1.050.000,00               | 1.050.000,00     | 0,00                    | 100,00 |             |
| 7.01 . 7-01.0-00.0-00.03 . 03 . 2.02 . 03 . 5 . 1 . 2 | - Belanja Barang dan Jasa  | 356.649.000,00             | 346.235.000,00   | (10.414.000,00)         | 97,08  |             |
| 7.01 . 7-01.0-00.0-00.03 . 03 . 2.02 . 03 . 5 . 2     | BELANJA MODAL  | 5.000.000,00               | 5.000.000,00     | 0,00                    | 100,00 |             |
| 7.01 . 7-01.0-00.0-00.03 . 03 . 2.02 . 03 . 5 . 2 . 5 | - Belanja Modal Aset Tetap Lainnya   | 5.000.000,00               | 5.000.000,00     | 0,00                    | 100,00 |             |
| 7.01 . 7-01.0-00.0-00.03 . 04                         | <b>Program Koordinasi Ketentraman Dan Ketertiban Umum</b>  | 12.500.000,00              | 12.500.000,00    | 0,00                    | 100,00 |             |
| 7.01 . 7-01.0-00.0-00.03 . 04 . 2.01                  | <i>Koordinasi Upaya Penyelenggaraan Ketenteraman dan Ketertiban Umum</i>   | 12.500.000,00              | 12.500.000,00    | 0,00                    | 100,00 |             |
| 7.01 . 7-01.0-00.0-00.03 . 04 . 2.01 . 01             | <b>Sinergitas dengan Kepolisian Negara Republik Indonesia, Tentara Nasional Indonesia dan Instansi Vertikal di Wilayah Kecamatan</b> | 12.500.000,00              | 12.500.000,00    | 0,00                    | 100,00 |             |
| 7.01 . 7-01.0-00.0-00.03 . 04 . 2.01 . 01 . 5 . 1     | BELANJA OPERASI  | 12.500.000,00              | 12.500.000,00    | 0,00                    | 100,00 |             |
| 7.01 . 7-01.0-00.0-00.03 . 04 . 2.01 . 01 . 5 . 1 . 2 | - Belanja Barang dan Jasa  | 12.500.000,00              | 12.500.000,00    | 0,00                    | 100,00 |             |
|   | <b>SURPLUS / (DEFISIT)</b>   | (795.660.000,00)           | (765.775.257,00) | 29.884.743,00           | 96,24  |             |
|   | <b>PEMBIAYAAN NETTO</b>  | 0,00                       | 0,00             | 0,00                    | 0,00   |             |
|   | <b>SISA LEBIH PEMBIAYAAN ANGGARAN (SILPA)</b>  | (795.660.000,00)           | (765.775.257,00) | 29.884.743,00           | 96,24  |             |



**PEMERINTAH KOTA PEKALONGAN**  
**RINCIAN APBD MENURUT URUSAN PEMERINTAHAN DAERAH, ORGANISASI, PROGRAM, KEGIATAN, SUB KEGIATAN, KELOMPOK,**  
**DAN JENIS PENDAPATAN, BELANJA, DAN PEMBIAYAAN**  
 TAHUN ANGGARAN 2021

**Urusan Pemerintahan** : 4 UNSUR PENDUKUNG URUSAN PEMERINTAHAN  
**Bidang Pemerintahan** : 4.01 Sekretariat Daerah  
**Unit Organisasi** : 4.01 . 7-01.0-00.0-00.04 Kecamatan Pekalongan Timur  
**Sub Unit Organisasi** : 4.01 . 7-01.0-00.0-00.04 . 0% Kecamatan Pekalongan Timur

| KODE REKENING   | URAIAN  | JUMLAH (Rp)                |                   | BERTAMBAH / (BERKURANG) |        | DASAR HUKUM |
|---|---|----------------------------|-------------------|-------------------------|--------|-------------|
|   |   | ANGGARAN SETELAH PERUBAHAN | REALISASI         | (Rp)                    | (%)    |             |
| 1   | 2   | 3                          | 4                 | 5 = 4 - 3               | 6      | 7           |
| 4.01 . 7-01.0-00.0-00.04 . 01 . 2.01 . 01 . 5         | <b>BELANJA DAERAH</b>   | 16.470.429.000,00          | 15.474.094.372,00 | (996.334.628,00)        | 93,95  |             |
| 4.01 . 7-01.0-00.0-00.04 . 01                         | <b>Program Penunjang Urusan Pemerintahan Daerah Kabupaten/Kota</b>      | 12.049.004.000,00          | 11.130.321.174,00 | (918.682.826,00)        | 92,38  |             |
| 4.01 . 7-01.0-00.0-00.04 . 01 . 2.01                  | <i>Perencanaan, Penganggaran, dan Evaluasi Kinerja Perangkat Daerah</i> | 121.180.000,00             | 119.610.000,00    | (1.570.000,00)          | 98,70  |             |
| 4.01 . 7-01.0-00.0-00.04 . 01 . 2.01 . 01             | <b>Penyusunan Dokumen Perencanaan Perangkat Daerah</b>                  | 12.450.000,00              | 12.450.000,00     | 0,00                    | 100,00 |             |
| 4.01 . 7-01.0-00.0-00.04 . 01 . 2.01 . 01 . 5 . 1     | <b>BELANJA OPERASI</b>  | 12.450.000,00              | 12.450.000,00     | 0,00                    | 100,00 |             |
| 4.01 . 7-01.0-00.0-00.04 . 01 . 2.01 . 01 . 5 . 1 . 1 | - Belanja Pegawai   | 3.000.000,00               | 3.000.000,00      | 0,00                    | 100,00 |             |
| 4.01 . 7-01.0-00.0-00.04 . 01 . 2.01 . 01 . 5 . 1 . 2 | - Belanja Barang dan Jasa   | 9.450.000,00               | 9.450.000,00      | 0,00                    | 100,00 |             |
| 4.01 . 7-01.0-00.0-00.04 . 01 . 2.01 . 02             | <b>Koordinasi dan Penyusunan Dokumen RKA-SKPD</b>                       | 2.900.000,00               | 2.900.000,00      | 0,00                    | 100,00 |             |
| 4.01 . 7-01.0-00.0-00.04 . 01 . 2.01 . 02 . 5 . 1     | <b>BELANJA OPERASI</b>  | 2.900.000,00               | 2.900.000,00      | 0,00                    | 100,00 |             |
| 4.01 . 7-01.0-00.0-00.04 . 01 . 2.01 . 02 . 5 . 1 . 1 | - Belanja Pegawai   | 500.000,00                 | 500.000,00        | 0,00                    | 100,00 |             |
| 4.01 . 7-01.0-00.0-00.04 . 01 . 2.01 . 02 . 5 . 1 . 2 | - Belanja Barang dan Jasa   | 2.400.000,00               | 2.400.000,00      | 0,00                    | 100,00 |             |
| 4.01 . 7-01.0-00.0-00.04 . 01 . 2.01 . 07             | <b>Evaluasi Kinerja Perangkat Daerah</b>                                | 105.830.000,00             | 104.260.000,00    | (1.570.000,00)          | 98,52  |             |
| 4.01 . 7-01.0-00.0-00.04 . 01 . 2.01 . 07 . 5 . 1     | <b>BELANJA OPERASI</b>  | 105.830.000,00             | 104.260.000,00    | (1.570.000,00)          | 98,52  |             |
| 4.01 . 7-01.0-00.0-00.04 . 01 . 2.01 . 07 . 5 . 1 . 1 | - Belanja Pegawai   | 4.850.000,00               | 4.550.000,00      | (300.000,00)            | 93,81  |             |
| 4.01 . 7-01.0-00.0-00.04 . 01 . 2.01 . 07 . 5 . 1 . 2 | - Belanja Barang dan Jasa   | 100.980.000,00             | 99.710.000,00     | (1.270.000,00)          | 98,74  |             |
| 4.01 . 7-01.0-00.0-00.04 . 01 . 2.02                  | <i>Administrasi Keuangan Perangkat Daerah</i>                           | 7.670.225.000,00           | 6.927.671.124,00  | (742.553.876,00)        | 90,32  |             |
| 4.01 . 7-01.0-00.0-00.04 . 01 . 2.02 . 01             | <b>Penyediaan Gaji dan Tunjangan ASN</b>                                | 7.366.882.000,00           | 6.624.774.464,00  | (742.107.536,00)        | 89,93  |             |
| 4.01 . 7-01.0-00.0-00.04 . 01 . 2.02 . 01 . 5 . 1     | <b>BELANJA OPERASI</b>  | 7.366.882.000,00           | 6.624.774.464,00  | (742.107.536,00)        | 89,93  |             |
| 4.01 . 7-01.0-00.0-00.04 . 01 . 2.02 . 01 . 5 . 1 . 1 | - Belanja Pegawai   | 7.366.882.000,00           | 6.624.774.464,00  | (742.107.536,00)        | 89,93  |             |
| 4.01 . 7-01.0-00.0-00.04 . 01 . 2.02 . 03             | <b>Pelaksanaan Penatausahaan dan Pengujian/Verifikasi Keuangan SKPD</b> | 300.463.000,00             | 300.341.660,00    | (121.340,00)            | 99,96  |             |
| 4.01 . 7-01.0-00.0-00.04 . 01 . 2.02 . 03 . 5 . 1     | <b>BELANJA OPERASI</b>  | 300.463.000,00             | 300.341.660,00    | (121.340,00)            | 99,96  |             |
| 4.01 . 7-01.0-00.0-00.04 . 01 . 2.02 . 03 . 5 . 1 . 1 | - Belanja Pegawai   | 199.500.000,00             | 199.500.000,00    | 0,00                    | 100,00 |             |

| KODE REKENING                     | URAIAN | JUMLAH (Rp)   |                  | BERTAMBAH / (BERKURANG) |                 | DASAR HUKUM |  |
|-----------------------------------|--------|---|------------------|-------------------------|-----------------|-------------|--|
|                                   |        | ANGGARAN SETELAH PERUBAHAN  | REALISASI        | (Rp)                    | (%)             |             |  |
| 1                                 | 2      | 3   | 4                | 5 = 4 - 3               | 6               | 7           |  |
| 4.01.7-01.0-00.0-00.04.01.2.02.03 | .5.1.2 | - Belanja Barang dan Jasa   | 100.963.000,00   | 100.841.660,00          | (121.340,00)    | 99,88       |  |
| 4.01.7-01.0-00.0-00.04.01.2.02.05 |        | <b>Koordinasi dan Penyusunan Laporan Keuangan Akhir Tahun SKPD</b>      | 2.880.000,00     | 2.555.000,00            | (325.000,00)    | 88,72       |  |
| 4.01.7-01.0-00.0-00.04.01.2.02.05 | .5.1   | BELANJA OPERASI   | 2.880.000,00     | 2.555.000,00            | (325.000,00)    | 88,72       |  |
| 4.01.7-01.0-00.0-00.04.01.2.02.05 | .5.1.1 | - Belanja Pegawai   | 1.000.000,00     | 1.000.000,00            | 0,00            | 100,00      |  |
| 4.01.7-01.0-00.0-00.04.01.2.02.05 | .5.1.2 | - Belanja Barang dan Jasa   | 1.880.000,00     | 1.555.000,00            | (325.000,00)    | 82,71       |  |
| 4.01.7-01.0-00.0-00.04.01.2.06    |        | <i>Administrasi Umum Perangkat Daerah</i>                               | 531.884.000,00   | 503.445.500,00          | (28.438.500,00) | 94,65       |  |
| 4.01.7-01.0-00.0-00.04.01.2.06.01 |        | <b>Penyediaan Komponen Instalasi Listrik/Penerangan Bangunan Kantor</b> | 7.800.000,00     | 7.000.000,00            | (800.000,00)    | 89,74       |  |
| 4.01.7-01.0-00.0-00.04.01.2.06.01 | .5.1   | BELANJA OPERASI   | 7.800.000,00     | 7.000.000,00            | (800.000,00)    | 89,74       |  |
| 4.01.7-01.0-00.0-00.04.01.2.06.01 | .5.1.2 | - Belanja Barang dan Jasa   | 7.800.000,00     | 7.000.000,00            | (800.000,00)    | 89,74       |  |
| 4.01.7-01.0-00.0-00.04.01.2.06.02 |        | <b>Penyediaan Peralatan dan Perlengkapan Kantor</b>                     | 252.961.000,00   | 239.875.000,00          | (13.086.000,00) | 94,83       |  |
| 4.01.7-01.0-00.0-00.04.01.2.06.02 | .5.1   | BELANJA OPERASI   | 50.518.000,00    | 50.470.000,00           | (48.000,00)     | 99,90       |  |
| 4.01.7-01.0-00.0-00.04.01.2.06.02 | .5.1.1 | - Belanja Pegawai   | 3.100.000,00     | 3.100.000,00            | 0,00            | 100,00      |  |
| 4.01.7-01.0-00.0-00.04.01.2.06.02 | .5.1.2 | - Belanja Barang dan Jasa   | 47.418.000,00    | 47.370.000,00           | (48.000,00)     | 99,90       |  |
| 4.01.7-01.0-00.0-00.04.01.2.06.02 | .5.2   | BELANJA MODAL   | 202.443.000,00   | 189.405.000,00          | (13.038.000,00) | 93,56       |  |
| 4.01.7-01.0-00.0-00.04.01.2.06.02 | .5.2.2 | - Belanja Modal Peralatan dan Mesin                                     | 202.443.000,00   | 189.405.000,00          | (13.038.000,00) | 93,56       |  |
| 4.01.7-01.0-00.0-00.04.01.2.06.03 |        | <b>Penyediaan Peralatan Rumah Tangga</b>                                | 9.479.000,00     | 8.736.500,00            | (742.500,00)    | 92,17       |  |
| 4.01.7-01.0-00.0-00.04.01.2.06.03 | .5.1   | BELANJA OPERASI   | 9.479.000,00     | 8.736.500,00            | (742.500,00)    | 92,17       |  |
| 4.01.7-01.0-00.0-00.04.01.2.06.03 | .5.1.2 | - Belanja Barang dan Jasa   | 9.479.000,00     | 8.736.500,00            | (742.500,00)    | 92,17       |  |
| 4.01.7-01.0-00.0-00.04.01.2.06.04 |        | <b>Penyediaan Bahan Logistik Kantor</b>                                 | 199.460.000,00   | 195.579.500,00          | (3.880.500,00)  | 98,05       |  |
| 4.01.7-01.0-00.0-00.04.01.2.06.04 | .5.1   | BELANJA OPERASI   | 199.460.000,00   | 195.579.500,00          | (3.880.500,00)  | 98,05       |  |
| 4.01.7-01.0-00.0-00.04.01.2.06.04 | .5.1.1 | - Belanja Pegawai   | 6.500.000,00     | 5.600.000,00            | (900.000,00)    | 86,15       |  |
| 4.01.7-01.0-00.0-00.04.01.2.06.04 | .5.1.2 | - Belanja Barang dan Jasa   | 192.960.000,00   | 189.979.500,00          | (2.980.500,00)  | 98,46       |  |
| 4.01.7-01.0-00.0-00.04.01.2.06.05 |        | <b>Penyediaan Barang Cetak dan Penggandaan</b>                          | 31.917.000,00    | 27.818.700,00           | (4.098.300,00)  | 87,16       |  |
| 4.01.7-01.0-00.0-00.04.01.2.06.05 | .5.1   | BELANJA OPERASI   | 31.917.000,00    | 27.818.700,00           | (4.098.300,00)  | 87,16       |  |
| 4.01.7-01.0-00.0-00.04.01.2.06.05 | .5.1.1 | - Belanja Pegawai   | 1.650.000,00     | 1.350.000,00            | (300.000,00)    | 81,82       |  |
| 4.01.7-01.0-00.0-00.04.01.2.06.05 | .5.1.2 | - Belanja Barang dan Jasa   | 30.267.000,00    | 26.468.700,00           | (3.798.300,00)  | 87,45       |  |
| 4.01.7-01.0-00.0-00.04.01.2.06.06 |        | <b>Penyediaan Bahan Bacaan dan Peraturan Perundang-undangan</b>         | 20.000.000,00    | 14.634.800,00           | (5.365.200,00)  | 73,17       |  |
| 4.01.7-01.0-00.0-00.04.01.2.06.06 | .5.1   | BELANJA OPERASI   | 19.000.000,00    | 14.634.800,00           | (4.365.200,00)  | 77,03       |  |
| 4.01.7-01.0-00.0-00.04.01.2.06.06 | .5.1.2 | - Belanja Barang dan Jasa   | 19.000.000,00    | 14.634.800,00           | (4.365.200,00)  | 77,03       |  |
| 4.01.7-01.0-00.0-00.04.01.2.06.06 | .5.2   | BELANJA MODAL   | 1.000.000,00     | 0,00                    | (1.000.000,00)  | 0,00        |  |
| 4.01.7-01.0-00.0-00.04.01.2.06.06 | .5.2.5 | - Belanja Modal Aset Tetap Lainnya                                      | 1.000.000,00     | 0,00                    | (1.000.000,00)  | 0,00        |  |
| 4.01.7-01.0-00.0-00.04.01.2.06.09 |        | <b>Penyelenggaraan Rapat Koordinasi dan Konsultasi SKPD</b>             | 10.267.000,00    | 9.801.000,00            | (466.000,00)    | 95,46       |  |
| 4.01.7-01.0-00.0-00.04.01.2.06.09 | .5.1   | BELANJA OPERASI   | 10.267.000,00    | 9.801.000,00            | (466.000,00)    | 95,46       |  |
| 4.01.7-01.0-00.0-00.04.01.2.06.09 | .5.1.2 | - Belanja Barang dan Jasa   | 10.267.000,00    | 9.801.000,00            | (466.000,00)    | 95,46       |  |
| 4.01.7-01.0-00.0-00.04.01.2.07    |        | <i>Pengadaan Barang Milik Daerah Penunjang Urusan Pemerintah Daerah</i> | 2.821.510.000,00 | 2.751.788.649,00        | (69.721.351,00) | 97,53       |  |

| KODE REKENING   | URAIAN  | JUMLAH (Rp)                |                  | BERTAMBAH / (BERKURANG) |        | DASAR HUKUM |
|---|---|----------------------------|------------------|-------------------------|--------|-------------|
|   |   | ANGGARAN SETELAH PERUBAHAN | REALISASI        | (Rp)                    | (%)    |             |
| 1   | 2   | 3                          | 4                | 5 = 4 - 3               | 6      | 7           |
| 4.01 . 7-01.0-00.0-00.04 . 01 . 2.07 . 09             | <b>Pengadaan Gedung Kantor atau Bangunan Lainnya</b>  | 2.821.510.000,00           | 2.751.788.649,00 | (69.721.351,00)         | 97,53  |             |
| 4.01 . 7-01.0-00.0-00.04 . 01 . 2.07 . 09 . 5 . 2     | BELANJA MODAL   | 2.821.510.000,00           | 2.751.788.649,00 | (69.721.351,00)         | 97,53  |             |
| 4.01 . 7-01.0-00.0-00.04 . 01 . 2.07 . 09 . 5 . 2 . 3 | - Belanja Modal Gedung dan Bangunan   | 2.821.510.000,00           | 2.751.788.649,00 | (69.721.351,00)         | 97,53  |             |
| 4.01 . 7-01.0-00.0-00.04 . 01 . 2.08                  | <i>Penyediaan Jasa Penunjang Urusan Pemerintahan Daerah</i>   | 559.967.000,00             | 509.520.395,00   | (50.446.605,00)         | 90,99  |             |
| 4.01 . 7-01.0-00.0-00.04 . 01 . 2.08 . 01             | <b>Penyediaan Jasa Surat Menyurat</b>   | 10.500.000,00              | 9.280.000,00     | (1.220.000,00)          | 88,38  |             |
| 4.01 . 7-01.0-00.0-00.04 . 01 . 2.08 . 01 . 5 . 1     | BELANJA OPERASI   | 10.500.000,00              | 9.280.000,00     | (1.220.000,00)          | 88,38  |             |
| 4.01 . 7-01.0-00.0-00.04 . 01 . 2.08 . 01 . 5 . 1 . 2 | - Belanja Barang dan Jasa   | 10.500.000,00              | 9.280.000,00     | (1.220.000,00)          | 88,38  |             |
| 4.01 . 7-01.0-00.0-00.04 . 01 . 2.08 . 02             | <b>Penyediaan Jasa Komunikasi, Sumber Daya Air dan Listrik</b>  | 146.406.000,00             | 97.203.179,00    | (49.202.821,00)         | 66,39  |             |
| 4.01 . 7-01.0-00.0-00.04 . 01 . 2.08 . 02 . 5 . 1     | BELANJA OPERASI   | 146.406.000,00             | 97.203.179,00    | (49.202.821,00)         | 66,39  |             |
| 4.01 . 7-01.0-00.0-00.04 . 01 . 2.08 . 02 . 5 . 1 . 1 | - Belanja Pegawai   | 900.000,00                 | 900.000,00       | 0,00                    | 100,00 |             |
| 4.01 . 7-01.0-00.0-00.04 . 01 . 2.08 . 02 . 5 . 1 . 2 | - Belanja Barang dan Jasa   | 145.506.000,00             | 96.303.179,00    | (49.202.821,00)         | 66,19  |             |
| 4.01 . 7-01.0-00.0-00.04 . 01 . 2.08 . 04             | <b>Penyediaan Jasa Pelayanan Umum Kantor</b>  | 403.061.000,00             | 403.037.216,00   | (23.784,00)             | 99,99  |             |
| 4.01 . 7-01.0-00.0-00.04 . 01 . 2.08 . 04 . 5 . 1     | BELANJA OPERASI   | 403.061.000,00             | 403.037.216,00   | (23.784,00)             | 99,99  |             |
| 4.01 . 7-01.0-00.0-00.04 . 01 . 2.08 . 04 . 5 . 1 . 2 | - Belanja Barang dan Jasa   | 403.061.000,00             | 403.037.216,00   | (23.784,00)             | 99,99  |             |
| 4.01 . 7-01.0-00.0-00.04 . 01 . 2.09                  | <i>Pemeliharaan Barang Milik Daerah Penunjang Urusan Pemerintahan Daerah</i>  | 344.238.000,00             | 318.285.506,00   | (25.952.494,00)         | 92,46  |             |
| 4.01 . 7-01.0-00.0-00.04 . 01 . 2.09 . 01             | <b>Penyediaan Jasa Pemeliharaan, Biaya Pemeliharaan, dan Pajak Kendaraan Perorangan Dinas atau Kendaraan Dinas Jabatan</b>        | 138.988.000,00             | 114.561.506,00   | (24.426.494,00)         | 82,43  |             |
| 4.01 . 7-01.0-00.0-00.04 . 01 . 2.09 . 01 . 5 . 1     | BELANJA OPERASI   | 138.988.000,00             | 114.561.506,00   | (24.426.494,00)         | 82,43  |             |
| 4.01 . 7-01.0-00.0-00.04 . 01 . 2.09 . 01 . 5 . 1 . 1 | - Belanja Pegawai   | 3.300.000,00               | 3.300.000,00     | 0,00                    | 100,00 |             |
| 4.01 . 7-01.0-00.0-00.04 . 01 . 2.09 . 01 . 5 . 1 . 2 | - Belanja Barang dan Jasa   | 135.688.000,00             | 111.261.506,00   | (24.426.494,00)         | 82,00  |             |
| 4.01 . 7-01.0-00.0-00.04 . 01 . 2.09 . 09             | <b>Pemeliharaan/Rehabilitasi Gedung Kantor dan Bangunan Lainnya</b>   | 155.250.000,00             | 154.024.000,00   | (1.226.000,00)          | 99,21  |             |
| 4.01 . 7-01.0-00.0-00.04 . 01 . 2.09 . 09 . 5 . 1     | BELANJA OPERASI   | 87.250.000,00              | 86.995.000,00    | (255.000,00)            | 99,71  |             |
| 4.01 . 7-01.0-00.0-00.04 . 01 . 2.09 . 09 . 5 . 1 . 1 | - Belanja Pegawai   | 3.550.000,00               | 3.550.000,00     | 0,00                    | 100,00 |             |
| 4.01 . 7-01.0-00.0-00.04 . 01 . 2.09 . 09 . 5 . 1 . 2 | - Belanja Barang dan Jasa   | 83.700.000,00              | 83.445.000,00    | (255.000,00)            | 99,70  |             |
| 4.01 . 7-01.0-00.0-00.04 . 01 . 2.09 . 09 . 5 . 2     | BELANJA MODAL   | 68.000.000,00              | 67.029.000,00    | (971.000,00)            | 98,57  |             |
| 4.01 . 7-01.0-00.0-00.04 . 01 . 2.09 . 09 . 5 . 2 . 3 | - Belanja Modal Gedung dan Bangunan   | 68.000.000,00              | 67.029.000,00    | (971.000,00)            | 98,57  |             |
| 4.01 . 7-01.0-00.0-00.04 . 01 . 2.09 . 10             | <b>Pemeliharaan/Rehabilitasi Sarana dan Prasarana Gedung Kantor atau Bangunan Lainnya</b>   | 50.000.000,00              | 49.700.000,00    | (300.000,00)            | 99,40  |             |
| 4.01 . 7-01.0-00.0-00.04 . 01 . 2.09 . 10 . 5 . 1     | BELANJA OPERASI   | 50.000.000,00              | 49.700.000,00    | (300.000,00)            | 99,40  |             |
| 4.01 . 7-01.0-00.0-00.04 . 01 . 2.09 . 10 . 5 . 1 . 1 | - Belanja Pegawai   | 3.600.000,00               | 3.300.000,00     | (300.000,00)            | 91,67  |             |
| 4.01 . 7-01.0-00.0-00.04 . 01 . 2.09 . 10 . 5 . 1 . 2 | - Belanja Barang dan Jasa   | 46.400.000,00              | 46.400.000,00    | 0,00                    | 100,00 |             |
| 7.01 . 7-01.0-00.0-00.04 . 02                         | <b>Program Penyelenggaraan Pemerintahan Dan Pelayanan Publik</b>  | 345.189.000,00             | 330.910.000,00   | (14.279.000,00)         | 95,86  |             |
| 7.01 . 7-01.0-00.0-00.04 . 02 . 2.01                  | <i>Koordinasi Penyelenggaraan Kegiatan Pemerintahan di Tingkat Kecamatan</i>  | 267.719.000,00             | 258.286.000,00   | (9.433.000,00)          | 96,48  |             |
| 7.01 . 7-01.0-00.0-00.04 . 02 . 2.01 . 01             | <b>Koordinasi/Sinergi Perencanaan dan Pelaksanaan Kegiatan Pemerintahan dengan Perangkat Daerah dan Instansi Vertikal Terkait</b> | 31.614.000,00              | 28.765.000,00    | (2.849.000,00)          | 90,99  |             |

| KODE REKENING                           | URAIAN  | JUMLAH (Rp)                |                  | BERTAMBAH / (BERKURANG) |        | DASAR HUKUM |
|---|---|----------------------------|------------------|-------------------------|--------|-------------|
|   |   | ANGGARAN SETELAH PERUBAHAN | REALISASI        | (Rp)                    | (%)    |             |
| 1                                       | 2   | 3                          | 4                | 5 = 4 - 3               | 6      | 7           |
| 7.01.7-01.0-00.0-00.04.02.2.01.01.5.1   | BELANJA OPERASI   | 31.614.000,00              | 28.765.000,00    | (2.849.000,00)          | 90,99  |             |
| 7.01.7-01.0-00.0-00.04.02.2.01.01.5.1.1 | - Belanja Pegawai   | 1.000.000,00               | 0,00             | (1.000.000,00)          | 0,00   |             |
| 7.01.7-01.0-00.0-00.04.02.2.01.01.5.1.2 | - Belanja Barang dan Jasa   | 30.614.000,00              | 28.765.000,00    | (1.849.000,00)          | 93,96  |             |
| 7.01.7-01.0-00.0-00.04.02.2.01.02       | <b>Peningkatan Efektifitas Kegiatan Pemerintahan di Tingkat Kecamatan</b>   | 236.105.000,00             | 229.521.000,00   | (6.584.000,00)          | 97,21  |             |
| 7.01.7-01.0-00.0-00.04.02.2.01.02.5.1   | BELANJA OPERASI   | 236.105.000,00             | 229.521.000,00   | (6.584.000,00)          | 97,21  |             |
| 7.01.7-01.0-00.0-00.04.02.2.01.02.5.1.1 | - Belanja Pegawai   | 2.500.000,00               | 2.500.000,00     | 0,00                    | 100,00 |             |
| 7.01.7-01.0-00.0-00.04.02.2.01.02.5.1.2 | - Belanja Barang dan Jasa   | 233.605.000,00             | 227.021.000,00   | (6.584.000,00)          | 97,18  |             |
| 7.01.7-01.0-00.0-00.04.02.2.02          | <i>Penyelenggaraan Urusan Pemerintahan yang tidak Dilaksanakan oleh Unit Kerja Perangkat Daerah yang Ada di Kecamatan</i> | 77.470.000,00              | 72.624.000,00    | (4.846.000,00)          | 93,74  |             |
| 7.01.7-01.0-00.0-00.04.02.2.02.01       | <b>Perencanaan Kegiatan Pelayanan kepada Masyarakat di Kecamatan</b>  | 24.700.000,00              | 20.711.000,00    | (3.989.000,00)          | 83,85  |             |
| 7.01.7-01.0-00.0-00.04.02.2.02.01.5.1   | BELANJA OPERASI   | 24.700.000,00              | 20.711.000,00    | (3.989.000,00)          | 83,85  |             |
| 7.01.7-01.0-00.0-00.04.02.2.02.01.5.1.1 | - Belanja Pegawai   | 1.000.000,00               | 1.000.000,00     | 0,00                    | 100,00 |             |
| 7.01.7-01.0-00.0-00.04.02.2.02.01.5.1.2 | - Belanja Barang dan Jasa   | 23.700.000,00              | 19.711.000,00    | (3.989.000,00)          | 83,17  |             |
| 7.01.7-01.0-00.0-00.04.02.2.02.03       | <b>Peningkatan Efektifitas Pelaksanaan Pelayanan kepada Masyarakat di Wilayah Kecamatan</b>                               | 52.770.000,00              | 51.913.000,00    | (857.000,00)            | 98,38  |             |
| 7.01.7-01.0-00.0-00.04.02.2.02.03.5.1   | BELANJA OPERASI   | 47.842.000,00              | 47.388.000,00    | (454.000,00)            | 99,05  |             |
| 7.01.7-01.0-00.0-00.04.02.2.02.03.5.1.1 | - Belanja Pegawai   | 2.500.000,00               | 2.500.000,00     | 0,00                    | 100,00 |             |
| 7.01.7-01.0-00.0-00.04.02.2.02.03.5.1.2 | - Belanja Barang dan Jasa   | 45.342.000,00              | 44.888.000,00    | (454.000,00)            | 99,00  |             |
| 7.01.7-01.0-00.0-00.04.02.2.02.03.5.2   | BELANJA MODAL   | 4.928.000,00               | 4.525.000,00     | (403.000,00)            | 91,82  |             |
| 7.01.7-01.0-00.0-00.04.02.2.02.03.5.2.2 | - Belanja Modal Peralatan dan Mesin   | 3.228.000,00               | 2.825.000,00     | (403.000,00)            | 87,52  |             |
| 7.01.7-01.0-00.0-00.04.02.2.02.03.5.2.5 | - Belanja Modal Aset Tetap Lainnya  | 1.700.000,00               | 1.700.000,00     | 0,00                    | 100,00 |             |
| 7.01.7-01.0-00.0-00.04.03               | <b>Program Pemberdayaan Masyarakat Desa Dan Kelurahan</b>   | 3.689.466.000,00           | 3.653.520.398,00 | (35.945.602,00)         | 99,03  |             |
| 7.01.7-01.0-00.0-00.04.03.2.02          | <i>Kegiatan Pemberdayaan Kelurahan</i>  | 3.689.466.000,00           | 3.653.520.398,00 | (35.945.602,00)         | 99,03  |             |
| 7.01.7-01.0-00.0-00.04.03.2.02.01       | <b>Peningkatan Partisipasi Masyarakat dalam Forum Musyawarah Perencanaan Pembangunan di Kelurahan</b>                     | 97.061.000,00              | 88.603.000,00    | (8.458.000,00)          | 91,29  |             |
| 7.01.7-01.0-00.0-00.04.03.2.02.01.5.1   | BELANJA OPERASI   | 97.061.000,00              | 88.603.000,00    | (8.458.000,00)          | 91,29  |             |
| 7.01.7-01.0-00.0-00.04.03.2.02.01.5.1.1 | - Belanja Pegawai   | 4.000.000,00               | 3.750.000,00     | (250.000,00)            | 93,75  |             |
| 7.01.7-01.0-00.0-00.04.03.2.02.01.5.1.2 | - Belanja Barang dan Jasa   | 93.061.000,00              | 84.853.000,00    | (8.208.000,00)          | 91,18  |             |
| 7.01.7-01.0-00.0-00.04.03.2.02.02       | <b>Pembangunan Sarana dan Prasarana Kelurahan</b>   | 1.385.776.000,00           | 1.382.291.398,00 | (3.484.602,00)          | 99,75  |             |
| 7.01.7-01.0-00.0-00.04.03.2.02.02.5.1   | BELANJA OPERASI   | 980.196.000,00             | 977.011.398,00   | (3.184.602,00)          | 99,68  |             |
| 7.01.7-01.0-00.0-00.04.03.2.02.02.5.1.1 | - Belanja Pegawai   | 3.100.000,00               | 1.900.000,00     | (1.200.000,00)          | 61,29  |             |
| 7.01.7-01.0-00.0-00.04.03.2.02.02.5.1.2 | - Belanja Barang dan Jasa   | 14.896.000,00              | 14.896.000,00    | 0,00                    | 100,00 |             |
| 7.01.7-01.0-00.0-00.04.03.2.02.02.5.1.5 | - Belanja Hibah   | 962.200.000,00             | 960.215.398,00   | (1.984.602,00)          | 99,79  |             |
| 7.01.7-01.0-00.0-00.04.03.2.02.02.5.2   | BELANJA MODAL   | 405.580.000,00             | 405.280.000,00   | (300.000,00)            | 99,93  |             |
| 7.01.7-01.0-00.0-00.04.03.2.02.02.5.2.2 | - Belanja Modal Peralatan dan Mesin   | 47.377.000,00              | 47.377.000,00    | 0,00                    | 100,00 |             |

| KODE REKENING                           | URAIAN   | JUMLAH (Rp)                |                     | BERTAMBAH / (BERKURANG) |        | DASAR HUKUM |
|---|--|----------------------------|---------------------|-------------------------|--------|-------------|
|   |  | ANGGARAN SETELAH PERUBAHAN | REALISASI           | (Rp)                    | (%)    |             |
| 1                                       | 2  | 3                          | 4                   | 5 = 4 - 3               | 6      | 7           |
| 7.01.7-01.0-00.0-00.04.03.2.02.02.5.2.4 | - Belanja Modal Jalan, Jaringan, dan Irigasi   | 358.203.000,00             | 357.903.000,00      | (300.000,00)            | 99,92  |             |
| 7.01.7-01.0-00.0-00.04.03.2.02.03       | <b>Pemberdayaan Masyarakat di Kelurahan</b>  | 2.206.629.000,00           | 2.182.626.000,00    | (24.003.000,00)         | 98,91  |             |
| 7.01.7-01.0-00.0-00.04.03.2.02.03.5.1   | BELANJA OPERASI  | 2.185.029.000,00           | 2.161.026.000,00    | (24.003.000,00)         | 98,90  |             |
| 7.01.7-01.0-00.0-00.04.03.2.02.03.5.1.1 | - Belanja Pegawai  | 13.450.000,00              | 12.200.000,00       | (1.250.000,00)          | 90,71  |             |
| 7.01.7-01.0-00.0-00.04.03.2.02.03.5.1.2 | - Belanja Barang dan Jasa  | 2.171.579.000,00           | 2.148.826.000,00    | (22.753.000,00)         | 98,95  |             |
| 7.01.7-01.0-00.0-00.04.03.2.02.03.5.2   | BELANJA MODAL  | 21.600.000,00              | 21.600.000,00       | 0,00                    | 100,00 |             |
| 7.01.7-01.0-00.0-00.04.03.2.02.03.5.2.5 | - Belanja Modal Aset Tetap Lainnya   | 21.600.000,00              | 21.600.000,00       | 0,00                    | 100,00 |             |
| 7.01.7-01.0-00.0-00.04.04               | <b>Program Koordinasi Ketentraman Dan Ketertiban Umum</b>  | 386.770.000,00             | 359.342.800,00      | (27.427.200,00)         | 92,91  |             |
| 7.01.7-01.0-00.0-00.04.04.2.01          | <i>Koordinasi Upaya Penyelenggaraan Ketenteraman dan Ketertiban Umum</i>   | 386.770.000,00             | 359.342.800,00      | (27.427.200,00)         | 92,91  |             |
| 7.01.7-01.0-00.0-00.04.04.2.01.01       | <b>Sinergitas dengan Kepolisian Negara Republik Indonesia, Tentara Nasional Indonesia dan Instansi Vertikal di Wilayah Kecamatan</b> | 386.770.000,00             | 359.342.800,00      | (27.427.200,00)         | 92,91  |             |
| 7.01.7-01.0-00.0-00.04.04.2.01.01.5.1   | BELANJA OPERASI  | 386.770.000,00             | 359.342.800,00      | (27.427.200,00)         | 92,91  |             |
| 7.01.7-01.0-00.0-00.04.04.2.01.01.5.1.1 | - Belanja Pegawai  | 2.000.000,00               | 2.000.000,00        | 0,00                    | 100,00 |             |
| 7.01.7-01.0-00.0-00.04.04.2.01.01.5.1.2 | - Belanja Barang dan Jasa  | 384.770.000,00             | 357.342.800,00      | (27.427.200,00)         | 92,87  |             |
|   | <b>SURPLUS / (DEFISIT)</b>   | (16.470.429.000,00)        | (15.474.094.372,00) | 996.334.628,00          | 93,95  |             |
|   | <b>PEMBIAYAAN NETTO</b>  | 0,00                       | 0,00                | 0,00                    | 0,00   |             |
|   | <b>SISA LEBIH PEMBIAYAAN ANGGARAN (SILPA)</b>  | (16.470.429.000,00)        | (15.474.094.372,00) | 996.334.628,00          | 93,95  |             |



**PEMERINTAH KOTA PEKALONGAN**  
**RINCIAN APBD MENURUT URUSAN PEMERINTAHAN DAERAH, ORGANISASI, PROGRAM, KEGIATAN, SUB KEGIATAN, KELOMPOK,**  
**DAN JENIS PENDAPATAN, BELANJA, DAN PEMBIAYAAN**  
 TAHUN ANGGARAN 2021

**Urusan Pemerintahan** : 4 UNSUR PENDUKUNG URUSAN PEMERINTAHAN  
**Bidang Pemerintahan** : 4.01 Sekretariat Daerah  
**Unit Organisasi** : 4.01 . 7-01.0-00.0-00.04 Kecamatan Pekalongan Timur  
**Sub Unit Organisasi** : 4.01 . 7-01.0-00.0-00.04 . 00 Kecamatan Pekalongan Timur

| KODE REKENING   | URAIAN  | JUMLAH (Rp)                |                   | BERTAMBAH / (BERKURANG) |        | DASAR HUKUM |
|---|---|----------------------------|-------------------|-------------------------|--------|-------------|
|   |   | ANGGARAN SETELAH PERUBAHAN | REALISASI         | (Rp)                    | (%)    |             |
| 1   | 2   | 3                          | 4                 | 5 = 4 - 3               | 6      | 7           |
| 4.01 . 7-01.0-00.0-00.04 . 01 . 2.01 . 01 . 5         | <b>BELANJA DAERAH</b>   | 11.405.505.000,00          | 10.511.590.086,00 | (893.914.914,00)        | 92,16  |             |
| 4.01 . 7-01.0-00.0-00.04 . 01                         | <b>Program Penunjang Urusan Pemerintahan Daerah Kabupaten/Kota</b>      | 10.766.046.000,00          | 9.913.833.086,00  | (852.212.914,00)        | 92,08  |             |
| 4.01 . 7-01.0-00.0-00.04 . 01 . 2.01                  | <i>Perencanaan, Penganggaran, dan Evaluasi Kinerja Perangkat Daerah</i> | 51.360.000,00              | 50.360.000,00     | (1.000.000,00)          | 98,05  |             |
| 4.01 . 7-01.0-00.0-00.04 . 01 . 2.01 . 01             | <b>Penyusunan Dokumen Perencanaan Perangkat Daerah</b>                  | 12.450.000,00              | 12.450.000,00     | 0,00                    | 100,00 |             |
| 4.01 . 7-01.0-00.0-00.04 . 01 . 2.01 . 01 . 5 . 1     | BELANJA OPERASI   | 12.450.000,00              | 12.450.000,00     | 0,00                    | 100,00 |             |
| 4.01 . 7-01.0-00.0-00.04 . 01 . 2.01 . 01 . 5 . 1 . 1 | - Belanja Pegawai   | 3.000.000,00               | 3.000.000,00      | 0,00                    | 100,00 |             |
| 4.01 . 7-01.0-00.0-00.04 . 01 . 2.01 . 01 . 5 . 1 . 2 | - Belanja Barang dan Jasa   | 9.450.000,00               | 9.450.000,00      | 0,00                    | 100,00 |             |
| 4.01 . 7-01.0-00.0-00.04 . 01 . 2.01 . 02             | <b>Koordinasi dan Penyusunan Dokumen RKA-SKPD</b>                       | 2.900.000,00               | 2.900.000,00      | 0,00                    | 100,00 |             |
| 4.01 . 7-01.0-00.0-00.04 . 01 . 2.01 . 02 . 5 . 1     | BELANJA OPERASI   | 2.900.000,00               | 2.900.000,00      | 0,00                    | 100,00 |             |
| 4.01 . 7-01.0-00.0-00.04 . 01 . 2.01 . 02 . 5 . 1 . 1 | - Belanja Pegawai   | 500.000,00                 | 500.000,00        | 0,00                    | 100,00 |             |
| 4.01 . 7-01.0-00.0-00.04 . 01 . 2.01 . 02 . 5 . 1 . 2 | - Belanja Barang dan Jasa   | 2.400.000,00               | 2.400.000,00      | 0,00                    | 100,00 |             |
| 4.01 . 7-01.0-00.0-00.04 . 01 . 2.01 . 07             | <b>Evaluasi Kinerja Perangkat Daerah</b>                                | 36.010.000,00              | 35.010.000,00     | (1.000.000,00)          | 97,22  |             |
| 4.01 . 7-01.0-00.0-00.04 . 01 . 2.01 . 07 . 5 . 1     | BELANJA OPERASI   | 36.010.000,00              | 35.010.000,00     | (1.000.000,00)          | 97,22  |             |
| 4.01 . 7-01.0-00.0-00.04 . 01 . 2.01 . 07 . 5 . 1 . 1 | - Belanja Pegawai   | 2.000.000,00               | 2.000.000,00      | 0,00                    | 100,00 |             |
| 4.01 . 7-01.0-00.0-00.04 . 01 . 2.01 . 07 . 5 . 1 . 2 | - Belanja Barang dan Jasa   | 34.010.000,00              | 33.010.000,00     | (1.000.000,00)          | 97,06  |             |
| 4.01 . 7-01.0-00.0-00.04 . 01 . 2.02                  | <i>Administrasi Keuangan Perangkat Daerah</i>                           | 7.505.925.000,00           | 6.763.371.124,00  | (742.553.876,00)        | 90,11  |             |
| 4.01 . 7-01.0-00.0-00.04 . 01 . 2.02 . 01             | <b>Penyediaan Gaji dan Tunjangan ASN</b>                                | 7.366.882.000,00           | 6.624.774.464,00  | (742.107.536,00)        | 89,93  |             |
| 4.01 . 7-01.0-00.0-00.04 . 01 . 2.02 . 01 . 5 . 1     | BELANJA OPERASI   | 7.366.882.000,00           | 6.624.774.464,00  | (742.107.536,00)        | 89,93  |             |
| 4.01 . 7-01.0-00.0-00.04 . 01 . 2.02 . 01 . 5 . 1 . 1 | - Belanja Pegawai   | 7.366.882.000,00           | 6.624.774.464,00  | (742.107.536,00)        | 89,93  |             |
| 4.01 . 7-01.0-00.0-00.04 . 01 . 2.02 . 03             | <b>Pelaksanaan Penatausahaan dan Pengujian/Verifikasi Keuangan SKPD</b> | 136.163.000,00             | 136.041.660,00    | (121.340,00)            | 99,91  |             |
| 4.01 . 7-01.0-00.0-00.04 . 01 . 2.02 . 03 . 5 . 1     | BELANJA OPERASI   | 136.163.000,00             | 136.041.660,00    | (121.340,00)            | 99,91  |             |
| 4.01 . 7-01.0-00.0-00.04 . 01 . 2.02 . 03 . 5 . 1 . 1 | - Belanja Pegawai   | 35.700.000,00              | 35.700.000,00     | 0,00                    | 100,00 |             |



| KODE REKENING                     | URAIAN | JUMLAH (Rp)   |                  | BERTAMBAH / (BERKURANG) |                 | DASAR HUKUM |  |
|-----------------------------------|--------|---|------------------|-------------------------|-----------------|-------------|--|
|                                   |        | ANGGARAN SETELAH PERUBAHAN  | REALISASI        | (Rp)                    | (%)             |             |  |
| 1                                 | 2      | 3   | 4                | 5 = 4 - 3               | 6               | 7           |  |
| 4.01.7-01.0-00.0-00.04.01.2.02.03 | .5.1.2 | - Belanja Barang dan Jasa   | 100.463.000,00   | 100.341.660,00          | (121.340,00)    | 99,88       |  |
| 4.01.7-01.0-00.0-00.04.01.2.02.05 |        | <b>Koordinasi dan Penyusunan Laporan Keuangan Akhir Tahun SKPD</b>      | 2.880.000,00     | 2.555.000,00            | (325.000,00)    | 88,72       |  |
| 4.01.7-01.0-00.0-00.04.01.2.02.05 | .5.1   | BELANJA OPERASI   | 2.880.000,00     | 2.555.000,00            | (325.000,00)    | 88,72       |  |
| 4.01.7-01.0-00.0-00.04.01.2.02.05 | .5.1.1 | - Belanja Pegawai   | 1.000.000,00     | 1.000.000,00            | 0,00            | 100,00      |  |
| 4.01.7-01.0-00.0-00.04.01.2.02.05 | .5.1.2 | - Belanja Barang dan Jasa   | 1.880.000,00     | 1.555.000,00            | (325.000,00)    | 82,71       |  |
| 4.01.7-01.0-00.0-00.04.01.2.06    |        | <i>Administrasi Umum Perangkat Daerah</i>                               | 98.067.000,00    | 94.750.900,00           | (3.316.100,00)  | 96,62       |  |
| 4.01.7-01.0-00.0-00.04.01.2.06.01 |        | <b>Penyediaan Komponen Instalasi Listrik/Penerangan Bangunan Kantor</b> | 2.200.000,00     | 2.200.000,00            | 0,00            | 100,00      |  |
| 4.01.7-01.0-00.0-00.04.01.2.06.01 | .5.1   | BELANJA OPERASI   | 2.200.000,00     | 2.200.000,00            | 0,00            | 100,00      |  |
| 4.01.7-01.0-00.0-00.04.01.2.06.01 | .5.1.2 | - Belanja Barang dan Jasa   | 2.200.000,00     | 2.200.000,00            | 0,00            | 100,00      |  |
| 4.01.7-01.0-00.0-00.04.01.2.06.02 |        | <b>Penyediaan Peralatan dan Perlengkapan Kantor</b>                     | 35.200.000,00    | 33.885.000,00           | (1.315.000,00)  | 96,26       |  |
| 4.01.7-01.0-00.0-00.04.01.2.06.02 | .5.1   | BELANJA OPERASI   | 12.057.000,00    | 12.025.000,00           | (32.000,00)     | 99,73       |  |
| 4.01.7-01.0-00.0-00.04.01.2.06.02 | .5.1.1 | - Belanja Pegawai   | 1.900.000,00     | 1.900.000,00            | 0,00            | 100,00      |  |
| 4.01.7-01.0-00.0-00.04.01.2.06.02 | .5.1.2 | - Belanja Barang dan Jasa   | 10.157.000,00    | 10.125.000,00           | (32.000,00)     | 99,68       |  |
| 4.01.7-01.0-00.0-00.04.01.2.06.02 | .5.2   | BELANJA MODAL   | 23.143.000,00    | 21.860.000,00           | (1.283.000,00)  | 94,46       |  |
| 4.01.7-01.0-00.0-00.04.01.2.06.02 | .5.2.2 | - Belanja Modal Peralatan dan Mesin                                     | 23.143.000,00    | 21.860.000,00           | (1.283.000,00)  | 94,46       |  |
| 4.01.7-01.0-00.0-00.04.01.2.06.03 |        | <b>Penyediaan Peralatan Rumah Tangga</b>                                | 3.500.000,00     | 3.499.500,00            | (500,00)        | 99,99       |  |
| 4.01.7-01.0-00.0-00.04.01.2.06.03 | .5.1   | BELANJA OPERASI   | 3.500.000,00     | 3.499.500,00            | (500,00)        | 99,99       |  |
| 4.01.7-01.0-00.0-00.04.01.2.06.03 | .5.1.2 | - Belanja Barang dan Jasa   | 3.500.000,00     | 3.499.500,00            | (500,00)        | 99,99       |  |
| 4.01.7-01.0-00.0-00.04.01.2.06.04 |        | <b>Penyediaan Bahan Logistik Kantor</b>                                 | 40.400.000,00    | 39.505.500,00           | (894.500,00)    | 97,79       |  |
| 4.01.7-01.0-00.0-00.04.01.2.06.04 | .5.1   | BELANJA OPERASI   | 40.400.000,00    | 39.505.500,00           | (894.500,00)    | 97,79       |  |
| 4.01.7-01.0-00.0-00.04.01.2.06.04 | .5.1.2 | - Belanja Barang dan Jasa   | 40.400.000,00    | 39.505.500,00           | (894.500,00)    | 97,79       |  |
| 4.01.7-01.0-00.0-00.04.01.2.06.05 |        | <b>Penyediaan Barang Cetak dan Penggandaan</b>                          | 4.000.000,00     | 3.999.900,00            | (100,00)        | 100,00      |  |
| 4.01.7-01.0-00.0-00.04.01.2.06.05 | .5.1   | BELANJA OPERASI   | 4.000.000,00     | 3.999.900,00            | (100,00)        | 100,00      |  |
| 4.01.7-01.0-00.0-00.04.01.2.06.05 | .5.1.2 | - Belanja Barang dan Jasa   | 4.000.000,00     | 3.999.900,00            | (100,00)        | 100,00      |  |
| 4.01.7-01.0-00.0-00.04.01.2.06.06 |        | <b>Penyediaan Bahan Bacaan dan Peraturan Perundang-undangan</b>         | 2.500.000,00     | 1.860.000,00            | (640.000,00)    | 74,40       |  |
| 4.01.7-01.0-00.0-00.04.01.2.06.06 | .5.1   | BELANJA OPERASI   | 2.500.000,00     | 1.860.000,00            | (640.000,00)    | 74,40       |  |
| 4.01.7-01.0-00.0-00.04.01.2.06.06 | .5.1.2 | - Belanja Barang dan Jasa   | 2.500.000,00     | 1.860.000,00            | (640.000,00)    | 74,40       |  |
| 4.01.7-01.0-00.0-00.04.01.2.06.09 |        | <b>Penyelenggaraan Rapat Koordinasi dan Konsultasi SKPD</b>             | 10.267.000,00    | 9.801.000,00            | (466.000,00)    | 95,46       |  |
| 4.01.7-01.0-00.0-00.04.01.2.06.09 | .5.1   | BELANJA OPERASI   | 10.267.000,00    | 9.801.000,00            | (466.000,00)    | 95,46       |  |
| 4.01.7-01.0-00.0-00.04.01.2.06.09 | .5.1.2 | - Belanja Barang dan Jasa   | 10.267.000,00    | 9.801.000,00            | (466.000,00)    | 95,46       |  |
| 4.01.7-01.0-00.0-00.04.01.2.07    |        | <i>Pengadaan Barang Milik Daerah Penunjang Urusan Pemerintah Daerah</i> | 2.821.510.000,00 | 2.751.788.649,00        | (69.721.351,00) | 97,53       |  |
| 4.01.7-01.0-00.0-00.04.01.2.07.09 |        | <b>Pengadaan Gedung Kantor atau Bangunan Lainnya</b>                    | 2.821.510.000,00 | 2.751.788.649,00        | (69.721.351,00) | 97,53       |  |
| 4.01.7-01.0-00.0-00.04.01.2.07.09 | .5.2   | BELANJA MODAL   | 2.821.510.000,00 | 2.751.788.649,00        | (69.721.351,00) | 97,53       |  |
| 4.01.7-01.0-00.0-00.04.01.2.07.09 | .5.2.3 | - Belanja Modal Gedung dan Bangunan                                     | 2.821.510.000,00 | 2.751.788.649,00        | (69.721.351,00) | 97,53       |  |
| 4.01.7-01.0-00.0-00.04.01.2.08    |        | <i>Penyediaan Jasa Penunjang Urusan Pemerintahan Daerah</i>             | 85.571.000,00    | 69.944.707,00           | (15.626.293,00) | 81,74       |  |

| KODE REKENING   | URAIAN  | JUMLAH (Rp)                |                | BERTAMBAH / (BERKURANG) |        | DASAR HUKUM |
|---|---|----------------------------|----------------|-------------------------|--------|-------------|
|   |   | ANGGARAN SETELAH PERUBAHAN | REALISASI      | (Rp)                    | (%)    |             |
| 1   | 2   | 3                          | 4              | 5 = 4 - 3               | 6      | 7           |
| 4.01 . 7-01.0-00.0-00.04 . 01 . 2.08 . 01             | <b>Penyediaan Jasa Surat Menyurat</b>   | 2.100.000,00               | 2.080.000,00   | (20.000,00)             | 99,05  |             |
| 4.01 . 7-01.0-00.0-00.04 . 01 . 2.08 . 01 . 5 . 1     | BELANJA OPERASI   | 2.100.000,00               | 2.080.000,00   | (20.000,00)             | 99,05  |             |
| 4.01 . 7-01.0-00.0-00.04 . 01 . 2.08 . 01 . 5 . 1 . 2 | - Belanja Barang dan Jasa   | 2.100.000,00               | 2.080.000,00   | (20.000,00)             | 99,05  |             |
| 4.01 . 7-01.0-00.0-00.04 . 01 . 2.08 . 02             | <b>Penyediaan Jasa Komunikasi, Sumber Daya Air dan Listrik</b>  | 50.000.000,00              | 34.417.491,00  | (15.582.509,00)         | 68,83  |             |
| 4.01 . 7-01.0-00.0-00.04 . 01 . 2.08 . 02 . 5 . 1     | BELANJA OPERASI   | 50.000.000,00              | 34.417.491,00  | (15.582.509,00)         | 68,83  |             |
| 4.01 . 7-01.0-00.0-00.04 . 01 . 2.08 . 02 . 5 . 1 . 2 | - Belanja Barang dan Jasa   | 50.000.000,00              | 34.417.491,00  | (15.582.509,00)         | 68,83  |             |
| 4.01 . 7-01.0-00.0-00.04 . 01 . 2.08 . 04             | <b>Penyediaan Jasa Pelayanan Umum Kantor</b>  | 33.471.000,00              | 33.447.216,00  | (23.784,00)             | 99,93  |             |
| 4.01 . 7-01.0-00.0-00.04 . 01 . 2.08 . 04 . 5 . 1     | BELANJA OPERASI   | 33.471.000,00              | 33.447.216,00  | (23.784,00)             | 99,93  |             |
| 4.01 . 7-01.0-00.0-00.04 . 01 . 2.08 . 04 . 5 . 1 . 2 | - Belanja Barang dan Jasa   | 33.471.000,00              | 33.447.216,00  | (23.784,00)             | 99,93  |             |
| 4.01 . 7-01.0-00.0-00.04 . 01 . 2.09                  | <i>Pemeliharaan Barang Milik Daerah Penunjang Urusan Pemerintahan Daerah</i>  | 203.613.000,00             | 183.617.706,00 | (19.995.294,00)         | 90,18  |             |
| 4.01 . 7-01.0-00.0-00.04 . 01 . 2.09 . 01             | <b>Penyediaan Jasa Pemeliharaan, Biaya Pemeliharaan, dan Pajak Kendaraan Perorangan Dinas atau Kendaraan Dinas Jabatan</b>        | 105.813.000,00             | 87.043.706,00  | (18.769.294,00)         | 82,26  |             |
| 4.01 . 7-01.0-00.0-00.04 . 01 . 2.09 . 01 . 5 . 1     | BELANJA OPERASI   | 105.813.000,00             | 87.043.706,00  | (18.769.294,00)         | 82,26  |             |
| 4.01 . 7-01.0-00.0-00.04 . 01 . 2.09 . 01 . 5 . 1 . 1 | - Belanja Pegawai   | 3.000.000,00               | 3.000.000,00   | 0,00                    | 100,00 |             |
| 4.01 . 7-01.0-00.0-00.04 . 01 . 2.09 . 01 . 5 . 1 . 2 | - Belanja Barang dan Jasa   | 102.813.000,00             | 84.043.706,00  | (18.769.294,00)         | 81,74  |             |
| 4.01 . 7-01.0-00.0-00.04 . 01 . 2.09 . 09             | <b>Pemeliharaan/Rehabilitasi Gedung Kantor dan Bangunan Lainnya</b>   | 87.800.000,00              | 86.574.000,00  | (1.226.000,00)          | 98,60  |             |
| 4.01 . 7-01.0-00.0-00.04 . 01 . 2.09 . 09 . 5 . 1     | BELANJA OPERASI   | 19.800.000,00              | 19.545.000,00  | (255.000,00)            | 98,71  |             |
| 4.01 . 7-01.0-00.0-00.04 . 01 . 2.09 . 09 . 5 . 1 . 1 | - Belanja Pegawai   | 2.000.000,00               | 2.000.000,00   | 0,00                    | 100,00 |             |
| 4.01 . 7-01.0-00.0-00.04 . 01 . 2.09 . 09 . 5 . 1 . 2 | - Belanja Barang dan Jasa   | 17.800.000,00              | 17.545.000,00  | (255.000,00)            | 98,57  |             |
| 4.01 . 7-01.0-00.0-00.04 . 01 . 2.09 . 09 . 5 . 2     | BELANJA MODAL   | 68.000.000,00              | 67.029.000,00  | (971.000,00)            | 98,57  |             |
| 4.01 . 7-01.0-00.0-00.04 . 01 . 2.09 . 09 . 5 . 2 . 3 | - Belanja Modal Gedung dan Bangunan   | 68.000.000,00              | 67.029.000,00  | (971.000,00)            | 98,57  |             |
| 4.01 . 7-01.0-00.0-00.04 . 01 . 2.09 . 10             | <b>Pemeliharaan/Rehabilitasi Sarana dan Prasarana Gedung Kantor atau Bangunan Lainnya</b>   | 10.000.000,00              | 10.000.000,00  | 0,00                    | 100,00 |             |
| 4.01 . 7-01.0-00.0-00.04 . 01 . 2.09 . 10 . 5 . 1     | BELANJA OPERASI   | 10.000.000,00              | 10.000.000,00  | 0,00                    | 100,00 |             |
| 4.01 . 7-01.0-00.0-00.04 . 01 . 2.09 . 10 . 5 . 1 . 1 | - Belanja Pegawai   | 1.000.000,00               | 1.000.000,00   | 0,00                    | 100,00 |             |
| 4.01 . 7-01.0-00.0-00.04 . 01 . 2.09 . 10 . 5 . 1 . 2 | - Belanja Barang dan Jasa   | 9.000.000,00               | 9.000.000,00   | 0,00                    | 100,00 |             |
| 7.01 . 7-01.0-00.0-00.04 . 02                         | <b>Program Penyelenggaraan Pemerintahan Dan Pelayanan Publik</b>  | 345.189.000,00             | 330.910.000,00 | (14.279.000,00)         | 95,86  |             |
| 7.01 . 7-01.0-00.0-00.04 . 02 . 2.01                  | <i>Koordinasi Penyelenggaraan Kegiatan Pemerintahan di Tingkat Kecamatan</i>  | 267.719.000,00             | 258.286.000,00 | (9.433.000,00)          | 96,48  |             |
| 7.01 . 7-01.0-00.0-00.04 . 02 . 2.01 . 01             | <b>Koordinasi/Sinergi Perencanaan dan Pelaksanaan Kegiatan Pemerintahan dengan Perangkat Daerah dan Instansi Vertikal Terkait</b> | 31.614.000,00              | 28.765.000,00  | (2.849.000,00)          | 90,99  |             |
| 7.01 . 7-01.0-00.0-00.04 . 02 . 2.01 . 01 . 5 . 1     | BELANJA OPERASI   | 31.614.000,00              | 28.765.000,00  | (2.849.000,00)          | 90,99  |             |
| 7.01 . 7-01.0-00.0-00.04 . 02 . 2.01 . 01 . 5 . 1 . 1 | - Belanja Pegawai   | 1.000.000,00               | 0,00           | (1.000.000,00)          | 0,00   |             |
| 7.01 . 7-01.0-00.0-00.04 . 02 . 2.01 . 01 . 5 . 1 . 2 | - Belanja Barang dan Jasa   | 30.614.000,00              | 28.765.000,00  | (1.849.000,00)          | 93,96  |             |
| 7.01 . 7-01.0-00.0-00.04 . 02 . 2.01 . 02             | <b>Peningkatan Efektifitas Kegiatan Pemerintahan di Tingkat Kecamatan</b>   | 236.105.000,00             | 229.521.000,00 | (6.584.000,00)          | 97,21  |             |
| 7.01 . 7-01.0-00.0-00.04 . 02 . 2.01 . 02 . 5 . 1     | BELANJA OPERASI   | 236.105.000,00             | 229.521.000,00 | (6.584.000,00)          | 97,21  |             |

| KODE REKENING   | URAIAN   | JUMLAH (Rp)                |                     | BERTAMBAH / (BERKURANG) |        | DASAR HUKUM |
|---|--|----------------------------|---------------------|-------------------------|--------|-------------|
|   |  | ANGGARAN SETELAH PERUBAHAN | REALISASI           | (Rp)                    | (%)    |             |
| 1   | 2  | 3                          | 4                   | 5 = 4 - 3               | 6      | 7           |
| 7.01 . 7-01.0-00.0-00.04 . 02 . 2.01 . 02 . 5 . 1 . 1 | - Belanja Pegawai  | 2.500.000,00               | 2.500.000,00        | 0,00                    | 100,00 |             |
| 7.01 . 7-01.0-00.0-00.04 . 02 . 2.01 . 02 . 5 . 1 . 2 | - Belanja Barang dan Jasa  | 233.605.000,00             | 227.021.000,00      | (6.584.000,00)          | 97,18  |             |
| 7.01 . 7-01.0-00.0-00.04 . 02 . 2.02                  | <i>Penyelenggaraan Urusan Pemerintahan yang tidak Dilaksanakan oleh Unit Kerja Perangkat Daerah yang Ada di Kecamatan</i>            | 77.470.000,00              | 72.624.000,00       | (4.846.000,00)          | 93,74  |             |
| 7.01 . 7-01.0-00.0-00.04 . 02 . 2.02 . 01             | <b>Perencanaan Kegiatan Pelayanan kepada Masyarakat di Kecamatan</b>   | 24.700.000,00              | 20.711.000,00       | (3.989.000,00)          | 83,85  |             |
| 7.01 . 7-01.0-00.0-00.04 . 02 . 2.02 . 01 . 5 . 1     | BELANJA OPERASI  | 24.700.000,00              | 20.711.000,00       | (3.989.000,00)          | 83,85  |             |
| 7.01 . 7-01.0-00.0-00.04 . 02 . 2.02 . 01 . 5 . 1 . 1 | - Belanja Pegawai  | 1.000.000,00               | 1.000.000,00        | 0,00                    | 100,00 |             |
| 7.01 . 7-01.0-00.0-00.04 . 02 . 2.02 . 01 . 5 . 1 . 2 | - Belanja Barang dan Jasa  | 23.700.000,00              | 19.711.000,00       | (3.989.000,00)          | 83,17  |             |
| 7.01 . 7-01.0-00.0-00.04 . 02 . 2.02 . 03             | <b>Peningkatan Efektifitas Pelaksanaan Pelayanan kepada Masyarakat di Wilayah Kecamatan</b>  | 52.770.000,00              | 51.913.000,00       | (857.000,00)            | 98,38  |             |
| 7.01 . 7-01.0-00.0-00.04 . 02 . 2.02 . 03 . 5 . 1     | BELANJA OPERASI  | 47.842.000,00              | 47.388.000,00       | (454.000,00)            | 99,05  |             |
| 7.01 . 7-01.0-00.0-00.04 . 02 . 2.02 . 03 . 5 . 1 . 1 | - Belanja Pegawai  | 2.500.000,00               | 2.500.000,00        | 0,00                    | 100,00 |             |
| 7.01 . 7-01.0-00.0-00.04 . 02 . 2.02 . 03 . 5 . 1 . 2 | - Belanja Barang dan Jasa  | 45.342.000,00              | 44.888.000,00       | (454.000,00)            | 99,00  |             |
| 7.01 . 7-01.0-00.0-00.04 . 02 . 2.02 . 03 . 5 . 2     | BELANJA MODAL  | 4.928.000,00               | 4.525.000,00        | (403.000,00)            | 91,82  |             |
| 7.01 . 7-01.0-00.0-00.04 . 02 . 2.02 . 03 . 5 . 2 . 2 | - Belanja Modal Peralatan dan Mesin  | 3.228.000,00               | 2.825.000,00        | (403.000,00)            | 87,52  |             |
| 7.01 . 7-01.0-00.0-00.04 . 02 . 2.02 . 03 . 5 . 2 . 5 | - Belanja Modal Aset Tetap Lainnya   | 1.700.000,00               | 1.700.000,00        | 0,00                    | 100,00 |             |
| 7.01 . 7-01.0-00.0-00.04 . 04                         | <b>Program Koordinasi Ketentraman Dan Ketertiban Umum</b>  | 294.270.000,00             | 266.847.000,00      | (27.423.000,00)         | 90,68  |             |
| 7.01 . 7-01.0-00.0-00.04 . 04 . 2.01                  | <i>Koordinasi Upaya Penyelenggaraan Ketenteraman dan Ketertiban Umum</i>   | 294.270.000,00             | 266.847.000,00      | (27.423.000,00)         | 90,68  |             |
| 7.01 . 7-01.0-00.0-00.04 . 04 . 2.01 . 01             | <b>Sinergitas dengan Kepolisian Negara Republik Indonesia, Tentara Nasional Indonesia dan Instansi Vertikal di Wilayah Kecamatan</b> | 294.270.000,00             | 266.847.000,00      | (27.423.000,00)         | 90,68  |             |
| 7.01 . 7-01.0-00.0-00.04 . 04 . 2.01 . 01 . 5 . 1     | BELANJA OPERASI  | 294.270.000,00             | 266.847.000,00      | (27.423.000,00)         | 90,68  |             |
| 7.01 . 7-01.0-00.0-00.04 . 04 . 2.01 . 01 . 5 . 1 . 1 | - Belanja Pegawai  | 2.000.000,00               | 2.000.000,00        | 0,00                    | 100,00 |             |
| 7.01 . 7-01.0-00.0-00.04 . 04 . 2.01 . 01 . 5 . 1 . 2 | - Belanja Barang dan Jasa  | 292.270.000,00             | 264.847.000,00      | (27.423.000,00)         | 90,62  |             |
|   | <b>SURPLUS / (DEFISIT)</b>   | (11.405.505.000,00)        | (10.511.590.086,00) | 893.914.914,00          | 92,16  |             |
|   | <b>PEMBIAYAAN NETTO</b>  | 0,00                       | 0,00                | 0,00                    | 0,00   |             |
|   | <b>SISA LEBIH PEMBIAYAAN ANGGARAN (SILPA)</b>  | (11.405.505.000,00)        | (10.511.590.086,00) | 893.914.914,00          | 92,16  |             |



**PEMERINTAH KOTA PEKALONGAN**  
**RINCIAN APBD MENURUT URUSAN PEMERINTAHAN DAERAH, ORGANISASI, PROGRAM, KEGIATAN, SUB KEGIATAN, KELOMPOK,**  
**DAN JENIS PENDAPATAN, BELANJA, DAN PEMBIAYAAN**  
 TAHUN ANGGARAN 2021

**Urusan Pemerintahan** : 4 UNSUR PENDUKUNG URUSAN PEMERINTAHAN  
**Bidang Pemerintahan** : 4.01 Sekretariat Daerah  
**Unit Organisasi** : 4.01 . 7-01.0-00.0-00.04 Kecamatan Pekalongan Timur  
**Sub Unit Organisasi** : 4.01 . 7-01.0-00.0-00.04 . 01 Kelurahan Kauman

| KODE REKENING   | URAIAN  | JUMLAH (Rp)                |                | BERTAMBAH / (BERKURANG) |        | DASAR HUKUM |
|---|---|----------------------------|----------------|-------------------------|--------|-------------|
|   |   | ANGGARAN SETELAH PERUBAHAN | REALISASI      | (Rp)                    | (%)    |             |
| 1   | 2   | 3                          | 4              | 5 = 4 - 3               | 6      | 7           |
| 4.01 . 7-01.0-00.0-00.04 . 01 . 2.01 . 07 . 5         | <b>BELANJA DAERAH</b>   | 891.266.000,00             | 875.791.269,00 | (15.474.731,00)         | 98,26  |             |
| 4.01 . 7-01.0-00.0-00.04 . 01                         | <b>Program Penunjang Urusan Pemerintahan Daerah Kabupaten/Kota</b>      | 217.914.000,00             | 213.761.471,00 | (4.152.529,00)          | 98,09  |             |
| 4.01 . 7-01.0-00.0-00.04 . 01 . 2.01                  | <i>Perencanaan, Penganggaran, dan Evaluasi Kinerja Perangkat Daerah</i> | 9.800.000,00               | 9.800.000,00   | 0,00                    | 100,00 |             |
| 4.01 . 7-01.0-00.0-00.04 . 01 . 2.01 . 07             | <b>Evaluasi Kinerja Perangkat Daerah</b>                                | 9.800.000,00               | 9.800.000,00   | 0,00                    | 100,00 |             |
| 4.01 . 7-01.0-00.0-00.04 . 01 . 2.01 . 07 . 5 . 1     | <b>BELANJA OPERASI</b>  | 9.800.000,00               | 9.800.000,00   | 0,00                    | 100,00 |             |
| 4.01 . 7-01.0-00.0-00.04 . 01 . 2.01 . 07 . 5 . 1 . 1 | - Belanja Pegawai   | 350.000,00                 | 350.000,00     | 0,00                    | 100,00 |             |
| 4.01 . 7-01.0-00.0-00.04 . 01 . 2.01 . 07 . 5 . 1 . 2 | - Belanja Barang dan Jasa   | 9.450.000,00               | 9.450.000,00   | 0,00                    | 100,00 |             |
| 4.01 . 7-01.0-00.0-00.04 . 01 . 2.02                  | <i>Administrasi Keuangan Perangkat Daerah</i>                           | 23.400.000,00              | 23.400.000,00  | 0,00                    | 100,00 |             |
| 4.01 . 7-01.0-00.0-00.04 . 01 . 2.02 . 03             | <b>Pelaksanaan Penatausahaan dan Pengujian/Verifikasi Keuangan SKPD</b> | 23.400.000,00              | 23.400.000,00  | 0,00                    | 100,00 |             |
| 4.01 . 7-01.0-00.0-00.04 . 01 . 2.02 . 03 . 5 . 1     | <b>BELANJA OPERASI</b>  | 23.400.000,00              | 23.400.000,00  | 0,00                    | 100,00 |             |
| 4.01 . 7-01.0-00.0-00.04 . 01 . 2.02 . 03 . 5 . 1 . 1 | - Belanja Pegawai   | 23.400.000,00              | 23.400.000,00  | 0,00                    | 100,00 |             |
| 4.01 . 7-01.0-00.0-00.04 . 01 . 2.06                  | <i>Administrasi Umum Perangkat Daerah</i>                               | 52.854.000,00              | 51.470.600,00  | (1.383.400,00)          | 97,38  |             |
| 4.01 . 7-01.0-00.0-00.04 . 01 . 2.06 . 01             | <b>Penyediaan Komponen Instalasi Listrik/Penerangan Bangunan Kantor</b> | 800.000,00                 | 800.000,00     | 0,00                    | 100,00 |             |
| 4.01 . 7-01.0-00.0-00.04 . 01 . 2.06 . 01 . 5 . 1     | <b>BELANJA OPERASI</b>  | 800.000,00                 | 800.000,00     | 0,00                    | 100,00 |             |
| 4.01 . 7-01.0-00.0-00.04 . 01 . 2.06 . 01 . 5 . 1 . 2 | - Belanja Barang dan Jasa   | 800.000,00                 | 800.000,00     | 0,00                    | 100,00 |             |
| 4.01 . 7-01.0-00.0-00.04 . 01 . 2.06 . 02             | <b>Penyediaan Peralatan dan Perlengkapan Kantor</b>                     | 20.865.000,00              | 20.865.000,00  | 0,00                    | 100,00 |             |
| 4.01 . 7-01.0-00.0-00.04 . 01 . 2.06 . 02 . 5 . 1     | <b>BELANJA OPERASI</b>  | 5.153.000,00               | 5.153.000,00   | 0,00                    | 100,00 |             |
| 4.01 . 7-01.0-00.0-00.04 . 01 . 2.06 . 02 . 5 . 1 . 2 | - Belanja Barang dan Jasa   | 5.153.000,00               | 5.153.000,00   | 0,00                    | 100,00 |             |
| 4.01 . 7-01.0-00.0-00.04 . 01 . 2.06 . 02 . 5 . 2     | <b>BELANJA MODAL</b>  | 15.712.000,00              | 15.712.000,00  | 0,00                    | 100,00 |             |
| 4.01 . 7-01.0-00.0-00.04 . 01 . 2.06 . 02 . 5 . 2 . 2 | - Belanja Modal Peralatan dan Mesin                                     | 15.712.000,00              | 15.712.000,00  | 0,00                    | 100,00 |             |
| 4.01 . 7-01.0-00.0-00.04 . 01 . 2.06 . 03             | <b>Penyediaan Peralatan Rumah Tangga</b>                                | 749.000,00                 | 749.000,00     | 0,00                    | 100,00 |             |

| KODE REKENING                           | URAIAN   | JUMLAH (Rp)                |                | BERTAMBAH / (BERKURANG) |        | DASAR HUKUM |
|---|--|----------------------------|----------------|-------------------------|--------|-------------|
|   |  | ANGGARAN SETELAH PERUBAHAN | REALISASI      | (Rp)                    | (%)    |             |
| 1                                       | 2  | 3                          | 4              | 5 = 4 - 3               | 6      | 7           |
| 4.01.7-01.0-00.0-00.04.01.2.06.03.5.1   | BELANJA OPERASI  | 749.000,00                 | 749.000,00     | 0,00                    | 100,00 |             |
| 4.01.7-01.0-00.0-00.04.01.2.06.03.5.1.2 | - Belanja Barang dan Jasa  | 749.000,00                 | 749.000,00     | 0,00                    | 100,00 |             |
| 4.01.7-01.0-00.0-00.04.01.2.06.04       | <b>Penyediaan Bahan Logistik Kantor</b>  | 24.000.000,00              | 23.633.000,00  | (367.000,00)            | 98,47  |             |
| 4.01.7-01.0-00.0-00.04.01.2.06.04.5.1   | BELANJA OPERASI  | 24.000.000,00              | 23.633.000,00  | (367.000,00)            | 98,47  |             |
| 4.01.7-01.0-00.0-00.04.01.2.06.04.5.1.1 | - Belanja Pegawai  | 1.200.000,00               | 900.000,00     | (300.000,00)            | 75,00  |             |
| 4.01.7-01.0-00.0-00.04.01.2.06.04.5.1.2 | - Belanja Barang dan Jasa  | 22.800.000,00              | 22.733.000,00  | (67.000,00)             | 99,71  |             |
| 4.01.7-01.0-00.0-00.04.01.2.06.05       | <b>Penyediaan Barang Cetak dan Penggandaan</b>   | 3.940.000,00               | 3.939.800,00   | (200,00)                | 99,99  |             |
| 4.01.7-01.0-00.0-00.04.01.2.06.05.5.1   | BELANJA OPERASI  | 3.940.000,00               | 3.939.800,00   | (200,00)                | 99,99  |             |
| 4.01.7-01.0-00.0-00.04.01.2.06.05.5.1.2 | - Belanja Barang dan Jasa  | 3.940.000,00               | 3.939.800,00   | (200,00)                | 99,99  |             |
| 4.01.7-01.0-00.0-00.04.01.2.06.06       | <b>Penyediaan Bahan Bacaan dan Peraturan Perundang-undangan</b>  | 2.500.000,00               | 1.483.800,00   | (1.016.200,00)          | 59,35  |             |
| 4.01.7-01.0-00.0-00.04.01.2.06.06.5.1   | BELANJA OPERASI  | 2.500.000,00               | 1.483.800,00   | (1.016.200,00)          | 59,35  |             |
| 4.01.7-01.0-00.0-00.04.01.2.06.06.5.1.2 | - Belanja Barang dan Jasa  | 2.500.000,00               | 1.483.800,00   | (1.016.200,00)          | 59,35  |             |
| 4.01.7-01.0-00.0-00.04.01.2.08          | <i>Penyediaan Jasa Penunjang Urusan Pemerintahan Daerah</i>  | 101.390.000,00             | 100.002.371,00 | (1.387.629,00)          | 98,63  |             |
| 4.01.7-01.0-00.0-00.04.01.2.08.01       | <b>Penyediaan Jasa Surat Menyurat</b>  | 1.200.000,00               | 1.200.000,00   | 0,00                    | 100,00 |             |
| 4.01.7-01.0-00.0-00.04.01.2.08.01.5.1   | BELANJA OPERASI  | 1.200.000,00               | 1.200.000,00   | 0,00                    | 100,00 |             |
| 4.01.7-01.0-00.0-00.04.01.2.08.01.5.1.2 | - Belanja Barang dan Jasa  | 1.200.000,00               | 1.200.000,00   | 0,00                    | 100,00 |             |
| 4.01.7-01.0-00.0-00.04.01.2.08.02       | <b>Penyediaan Jasa Komunikasi, Sumber Daya Air dan Listrik</b>   | 7.200.000,00               | 5.812.371,00   | (1.387.629,00)          | 80,73  |             |
| 4.01.7-01.0-00.0-00.04.01.2.08.02.5.1   | BELANJA OPERASI  | 7.200.000,00               | 5.812.371,00   | (1.387.629,00)          | 80,73  |             |
| 4.01.7-01.0-00.0-00.04.01.2.08.02.5.1.2 | - Belanja Barang dan Jasa  | 7.200.000,00               | 5.812.371,00   | (1.387.629,00)          | 80,73  |             |
| 4.01.7-01.0-00.0-00.04.01.2.08.04       | <b>Penyediaan Jasa Pelayanan Umum Kantor</b>   | 92.990.000,00              | 92.990.000,00  | 0,00                    | 100,00 |             |
| 4.01.7-01.0-00.0-00.04.01.2.08.04.5.1   | BELANJA OPERASI  | 92.990.000,00              | 92.990.000,00  | 0,00                    | 100,00 |             |
| 4.01.7-01.0-00.0-00.04.01.2.08.04.5.1.2 | - Belanja Barang dan Jasa  | 92.990.000,00              | 92.990.000,00  | 0,00                    | 100,00 |             |
| 4.01.7-01.0-00.0-00.04.01.2.09          | <i>Pemeliharaan Barang Milik Daerah Penunjang Urusan Pemerintahan Daerah</i>   | 30.470.000,00              | 29.088.500,00  | (1.381.500,00)          | 95,47  |             |
| 4.01.7-01.0-00.0-00.04.01.2.09.01       | <b>Penyediaan Jasa Pemeliharaan, Biaya Pemeliharaan, dan Pajak Kendaraan Perorangan Dinas atau Kendaraan Dinas Jabatan</b> | 5.470.000,00               | 4.088.500,00   | (1.381.500,00)          | 74,74  |             |
| 4.01.7-01.0-00.0-00.04.01.2.09.01.5.1   | BELANJA OPERASI  | 5.470.000,00               | 4.088.500,00   | (1.381.500,00)          | 74,74  |             |
| 4.01.7-01.0-00.0-00.04.01.2.09.01.5.1.2 | - Belanja Barang dan Jasa  | 5.470.000,00               | 4.088.500,00   | (1.381.500,00)          | 74,74  |             |
| 4.01.7-01.0-00.0-00.04.01.2.09.09       | <b>Pemeliharaan/Rehabilitasi Gedung Kantor dan Bangunan Lainnya</b>  | 20.000.000,00              | 20.000.000,00  | 0,00                    | 100,00 |             |
| 4.01.7-01.0-00.0-00.04.01.2.09.09.5.1   | BELANJA OPERASI  | 20.000.000,00              | 20.000.000,00  | 0,00                    | 100,00 |             |
| 4.01.7-01.0-00.0-00.04.01.2.09.09.5.1.1 | - Belanja Pegawai  | 0,00                       | 0,00           | 0,00                    | 0,00   |             |
| 4.01.7-01.0-00.0-00.04.01.2.09.09.5.1.2 | - Belanja Barang dan Jasa  | 20.000.000,00              | 20.000.000,00  | 0,00                    | 100,00 |             |
| 4.01.7-01.0-00.0-00.04.01.2.09.10       | <b>Pemeliharaan/Rehabilitasi Sarana dan Prasarana Gedung Kantor atau Bangunan Lainnya</b>                                  | 5.000.000,00               | 5.000.000,00   | 0,00                    | 100,00 |             |
| 4.01.7-01.0-00.0-00.04.01.2.09.10.5.1   | BELANJA OPERASI  | 5.000.000,00               | 5.000.000,00   | 0,00                    | 100,00 |             |
| 4.01.7-01.0-00.0-00.04.01.2.09.10.5.1.2 | - Belanja Barang dan Jasa  | 5.000.000,00               | 5.000.000,00   | 0,00                    | 100,00 |             |
| 7.01.7-01.0-00.0-00.04.03               | <b>Program Pemberdayaan Masyarakat Desa Dan Kelurahan</b>  | 660.852.000,00             | 649.529.998,00 | (11.322.002,00)         | 98,29  |             |

| KODE REKENING   | URAIAN   | JUMLAH (Rp)                |                  | BERTAMBAH / (BERKURANG) |        | DASAR HUKUM |
|---|--|----------------------------|------------------|-------------------------|--------|-------------|
|   |  | ANGGARAN SETELAH PERUBAHAN | REALISASI        | (Rp)                    | (%)    |             |
| 1   | 2  | 3                          | 4                | 5 = 4 - 3               | 6      | 7           |
| 7.01 . 7-01.0-00.0-00.04 . 03 . 2.02                  | <i>Kegiatan Pemberdayaan Kelurahan</i>   | 660.852.000,00             | 649.529.998,00   | (11.322.002,00)         | 98,29  |             |
| 7.01 . 7-01.0-00.0-00.04 . 03 . 2.02 . 01             | <b>Peningkatan Partisipasi Masyarakat dalam Forum Musyawarah<br/>Perencanaan Pembangunan di Kelurahan</b>                            | 14.750.000,00              | 14.000.000,00    | (750.000,00)            | 94,92  |             |
| 7.01 . 7-01.0-00.0-00.04 . 03 . 2.02 . 01 . 5 . 1     | BELANJA OPERASI  | 14.750.000,00              | 14.000.000,00    | (750.000,00)            | 94,92  |             |
| 7.01 . 7-01.0-00.0-00.04 . 03 . 2.02 . 01 . 5 . 1 . 1 | - Belanja Pegawai  | 600.000,00                 | 600.000,00       | 0,00                    | 100,00 |             |
| 7.01 . 7-01.0-00.0-00.04 . 03 . 2.02 . 01 . 5 . 1 . 2 | - Belanja Barang dan Jasa  | 14.150.000,00              | 13.400.000,00    | (750.000,00)            | 94,70  |             |
| 7.01 . 7-01.0-00.0-00.04 . 03 . 2.02 . 02             | <b>Pembangunan Sarana dan Prasarana Kelurahan</b>  | 232.500.000,00             | 231.599.998,00   | (900.002,00)            | 99,61  |             |
| 7.01 . 7-01.0-00.0-00.04 . 03 . 2.02 . 02 . 5 . 1     | BELANJA OPERASI  | 168.620.000,00             | 167.719.998,00   | (900.002,00)            | 99,47  |             |
| 7.01 . 7-01.0-00.0-00.04 . 03 . 2.02 . 02 . 5 . 1 . 1 | - Belanja Pegawai  | 900.000,00                 | 0,00             | (900.000,00)            | 0,00   |             |
| 7.01 . 7-01.0-00.0-00.04 . 03 . 2.02 . 02 . 5 . 1 . 2 | - Belanja Barang dan Jasa  | 220.000,00                 | 220.000,00       | 0,00                    | 100,00 |             |
| 7.01 . 7-01.0-00.0-00.04 . 03 . 2.02 . 02 . 5 . 1 . 5 | - Belanja Hibah  | 167.500.000,00             | 167.499.998,00   | (2,00)                  | 100,00 |             |
| 7.01 . 7-01.0-00.0-00.04 . 03 . 2.02 . 02 . 5 . 2     | BELANJA MODAL  | 63.880.000,00              | 63.880.000,00    | 0,00                    | 100,00 |             |
| 7.01 . 7-01.0-00.0-00.04 . 03 . 2.02 . 02 . 5 . 2 . 2 | - Belanja Modal Peralatan dan Mesin  | 47.377.000,00              | 47.377.000,00    | 0,00                    | 100,00 |             |
| 7.01 . 7-01.0-00.0-00.04 . 03 . 2.02 . 02 . 5 . 2 . 4 | - Belanja Modal Jalan, Jaringan, dan Irigasi   | 16.503.000,00              | 16.503.000,00    | 0,00                    | 100,00 |             |
| 7.01 . 7-01.0-00.0-00.04 . 03 . 2.02 . 03             | <b>Pemberdayaan Masyarakat di Kelurahan</b>  | 413.602.000,00             | 403.930.000,00   | (9.672.000,00)          | 97,66  |             |
| 7.01 . 7-01.0-00.0-00.04 . 03 . 2.02 . 03 . 5 . 1     | BELANJA OPERASI  | 411.202.000,00             | 401.530.000,00   | (9.672.000,00)          | 97,65  |             |
| 7.01 . 7-01.0-00.0-00.04 . 03 . 2.02 . 03 . 5 . 1 . 1 | - Belanja Pegawai  | 3.250.000,00               | 2.000.000,00     | (1.250.000,00)          | 61,54  |             |
| 7.01 . 7-01.0-00.0-00.04 . 03 . 2.02 . 03 . 5 . 1 . 2 | - Belanja Barang dan Jasa  | 407.952.000,00             | 399.530.000,00   | (8.422.000,00)          | 97,94  |             |
| 7.01 . 7-01.0-00.0-00.04 . 03 . 2.02 . 03 . 5 . 2     | BELANJA MODAL  | 2.400.000,00               | 2.400.000,00     | 0,00                    | 100,00 |             |
| 7.01 . 7-01.0-00.0-00.04 . 03 . 2.02 . 03 . 5 . 2 . 5 | - Belanja Modal Aset Tetap Lainnya   | 2.400.000,00               | 2.400.000,00     | 0,00                    | 100,00 |             |
| 7.01 . 7-01.0-00.0-00.04 . 04                         | <b>Program Koordinasi Ketentraman Dan Ketertiban Umum</b>  | 12.500.000,00              | 12.499.800,00    | (200,00)                | 100,00 |             |
| 7.01 . 7-01.0-00.0-00.04 . 04 . 2.01                  | <i>Koordinasi Upaya Penyelenggaraan Ketenteraman dan Ketertiban Umum</i>   | 12.500.000,00              | 12.499.800,00    | (200,00)                | 100,00 |             |
| 7.01 . 7-01.0-00.0-00.04 . 04 . 2.01 . 01             | <b>Sinergitas dengan Kepolisian Negara Republik Indonesia, Tentara Nasional Indonesia dan Instansi Vertikal di Wilayah Kecamatan</b> | 12.500.000,00              | 12.499.800,00    | (200,00)                | 100,00 |             |
| 7.01 . 7-01.0-00.0-00.04 . 04 . 2.01 . 01 . 5 . 1     | BELANJA OPERASI  | 12.500.000,00              | 12.499.800,00    | (200,00)                | 100,00 |             |
| 7.01 . 7-01.0-00.0-00.04 . 04 . 2.01 . 01 . 5 . 1 . 2 | - Belanja Barang dan Jasa  | 12.500.000,00              | 12.499.800,00    | (200,00)                | 100,00 |             |
|   | <b>SURPLUS / (DEFISIT)</b>   | (891.266.000,00)           | (875.791.269,00) | 15.474.731,00           | 98,26  |             |
|   | <b>PEMBIAYAAN NETTO</b>  | 0,00                       | 0,00             | 0,00                    | 0,00   |             |
|   | <b>SISA LEBIH PEMBIAYAAN ANGGARAN (SILPA)</b>  | (891.266.000,00)           | (875.791.269,00) | 15.474.731,00           | 98,26  |             |



**PEMERINTAH KOTA PEKALONGAN**  
**RINCIAN APBD MENURUT URUSAN PEMERINTAHAN DAERAH, ORGANISASI, PROGRAM, KEGIATAN, SUB KEGIATAN, KELOMPOK,**  
**DAN JENIS PENDAPATAN, BELANJA, DAN PEMBIAYAAN**  
 TAHUN ANGGARAN 2021

**Urusan Pemerintahan** : 4 UNSUR PENDUKUNG URUSAN PEMERINTAHAN  
**Bidang Pemerintahan** : 4.01 Sekretariat Daerah  
**Unit Organisasi** : 4.01 . 7-01.0-00.0-00.04 Kecamatan Pekalongan Timur  
**Sub Unit Organisasi** : 4.01 . 7-01.0-00.0-00.04 . 02 Kelurahan Poncol

| KODE REKENING   | URAIAN  | JUMLAH (Rp)                |                  | BERTAMBAH / (BERKURANG) |        | DASAR HUKUM |
|---|---|----------------------------|------------------|-------------------------|--------|-------------|
|   |   | ANGGARAN SETELAH PERUBAHAN | REALISASI        | (Rp)                    | (%)    |             |
| 1   | 2   | 3                          | 4                | 5 = 4 - 3               | 6      | 7           |
| 4.01 . 7-01.0-00.0-00.04 . 01 . 2.01 . 07 . 5         | <b>BELANJA DAERAH</b>   | 1.050.976.000,00           | 1.025.907.029,00 | (25.068.971,00)         | 97,61  |             |
| 4.01 . 7-01.0-00.0-00.04 . 01                         | <b>Program Penunjang Urusan Pemerintahan Daerah Kabupaten/Kota</b>      | 228.802.000,00             | 205.824.629,00   | (22.977.371,00)         | 89,96  |             |
| 4.01 . 7-01.0-00.0-00.04 . 01 . 2.01                  | <i>Perencanaan, Penganggaran, dan Evaluasi Kinerja Perangkat Daerah</i> | 10.000.000,00              | 10.000.000,00    | 0,00                    | 100,00 |             |
| 4.01 . 7-01.0-00.0-00.04 . 01 . 2.01 . 07             | <b>Evaluasi Kinerja Perangkat Daerah</b>                                | 10.000.000,00              | 10.000.000,00    | 0,00                    | 100,00 |             |
| 4.01 . 7-01.0-00.0-00.04 . 01 . 2.01 . 07 . 5 . 1     | <b>BELANJA OPERASI</b>  | 10.000.000,00              | 10.000.000,00    | 0,00                    | 100,00 |             |
| 4.01 . 7-01.0-00.0-00.04 . 01 . 2.01 . 07 . 5 . 1 . 1 | - Belanja Pegawai   | 300.000,00                 | 300.000,00       | 0,00                    | 100,00 |             |
| 4.01 . 7-01.0-00.0-00.04 . 01 . 2.01 . 07 . 5 . 1 . 2 | - Belanja Barang dan Jasa   | 9.700.000,00               | 9.700.000,00     | 0,00                    | 100,00 |             |
| 4.01 . 7-01.0-00.0-00.04 . 01 . 2.02                  | <i>Administrasi Keuangan Perangkat Daerah</i>                           | 23.900.000,00              | 23.900.000,00    | 0,00                    | 100,00 |             |
| 4.01 . 7-01.0-00.0-00.04 . 01 . 2.02 . 03             | <b>Pelaksanaan Penatausahaan dan Pengujian/Verifikasi Keuangan SKPD</b> | 23.900.000,00              | 23.900.000,00    | 0,00                    | 100,00 |             |
| 4.01 . 7-01.0-00.0-00.04 . 01 . 2.02 . 03 . 5 . 1     | <b>BELANJA OPERASI</b>  | 23.900.000,00              | 23.900.000,00    | 0,00                    | 100,00 |             |
| 4.01 . 7-01.0-00.0-00.04 . 01 . 2.02 . 03 . 5 . 1 . 1 | - Belanja Pegawai   | 23.400.000,00              | 23.400.000,00    | 0,00                    | 100,00 |             |
| 4.01 . 7-01.0-00.0-00.04 . 01 . 2.02 . 03 . 5 . 1 . 2 | - Belanja Barang dan Jasa   | 500.000,00                 | 500.000,00       | 0,00                    | 100,00 |             |
| 4.01 . 7-01.0-00.0-00.04 . 01 . 2.06                  | <i>Administrasi Umum Perangkat Daerah</i>                               | 130.732.000,00             | 112.140.000,00   | (18.592.000,00)         | 85,78  |             |
| 4.01 . 7-01.0-00.0-00.04 . 01 . 2.06 . 01             | <b>Penyediaan Komponen Instalasi Listrik/Penerangan Bangunan Kantor</b> | 800.000,00                 | 800.000,00       | 0,00                    | 100,00 |             |
| 4.01 . 7-01.0-00.0-00.04 . 01 . 2.06 . 01 . 5 . 1     | <b>BELANJA OPERASI</b>  | 800.000,00                 | 800.000,00       | 0,00                    | 100,00 |             |
| 4.01 . 7-01.0-00.0-00.04 . 01 . 2.06 . 01 . 5 . 1 . 2 | - Belanja Barang dan Jasa   | 800.000,00                 | 800.000,00       | 0,00                    | 100,00 |             |
| 4.01 . 7-01.0-00.0-00.04 . 01 . 2.06 . 02             | <b>Penyediaan Peralatan dan Perlengkapan Kantor</b>                     | 102.500.000,00             | 90.750.000,00    | (11.750.000,00)         | 88,54  |             |
| 4.01 . 7-01.0-00.0-00.04 . 01 . 2.06 . 02 . 5 . 1     | <b>BELANJA OPERASI</b>  | 6.003.000,00               | 6.003.000,00     | 0,00                    | 100,00 |             |
| 4.01 . 7-01.0-00.0-00.04 . 01 . 2.06 . 02 . 5 . 1 . 1 | - Belanja Pegawai   | 300.000,00                 | 300.000,00       | 0,00                    | 100,00 |             |
| 4.01 . 7-01.0-00.0-00.04 . 01 . 2.06 . 02 . 5 . 1 . 2 | - Belanja Barang dan Jasa   | 5.703.000,00               | 5.703.000,00     | 0,00                    | 100,00 |             |
| 4.01 . 7-01.0-00.0-00.04 . 01 . 2.06 . 02 . 5 . 2     | <b>BELANJA MODAL</b>  | 96.497.000,00              | 84.747.000,00    | (11.750.000,00)         | 87,82  |             |

| KODE REKENING                     | URAIAN | JUMLAH (Rp)  |               | BERTAMBAH / (BERKURANG) |                 | DASAR HUKUM |
|-----------------------------------|--------|--|---------------|-------------------------|-----------------|-------------|
|                                   |        | ANGGARAN SETELAH PERUBAHAN   | REALISASI     | (Rp)                    | (%)             |             |
| 1                                 | 2      | 3  | 4             | 5 = 4 - 3               | 6               | 7           |
| 4.01.7-01.0-00.0-00.04.01.2.06.02 | .5.2.2 | - Belanja Modal Peralatan dan Mesin  | 96.497.000,00 | 84.747.000,00           | (11.750.000,00) | 87,82       |
| 4.01.7-01.0-00.0-00.04.01.2.06.03 |        | <b>Penyediaan Peralatan Rumah Tangga</b>   | 742.000,00    | 0,00                    | (742.000,00)    | 0,00        |
| 4.01.7-01.0-00.0-00.04.01.2.06.03 | .5.1   | BELANJA OPERASI  | 742.000,00    | 0,00                    | (742.000,00)    | 0,00        |
| 4.01.7-01.0-00.0-00.04.01.2.06.03 | .5.1.2 | - Belanja Barang dan Jasa  | 742.000,00    | 0,00                    | (742.000,00)    | 0,00        |
| 4.01.7-01.0-00.0-00.04.01.2.06.04 |        | <b>Penyediaan Bahan Logistik Kantor</b>  | 20.590.000,00 | 20.590.000,00           | 0,00            | 100,00      |
| 4.01.7-01.0-00.0-00.04.01.2.06.04 | .5.1   | BELANJA OPERASI  | 20.590.000,00 | 20.590.000,00           | 0,00            | 100,00      |
| 4.01.7-01.0-00.0-00.04.01.2.06.04 | .5.1.1 | - Belanja Pegawai  | 1.200.000,00  | 1.200.000,00            | 0,00            | 100,00      |
| 4.01.7-01.0-00.0-00.04.01.2.06.04 | .5.1.2 | - Belanja Barang dan Jasa  | 19.390.000,00 | 19.390.000,00           | 0,00            | 100,00      |
| 4.01.7-01.0-00.0-00.04.01.2.06.05 |        | <b>Penyediaan Barang Cetak dan Penggandaan</b>   | 3.600.000,00  | 0,00                    | (3.600.000,00)  | 0,00        |
| 4.01.7-01.0-00.0-00.04.01.2.06.05 | .5.1   | BELANJA OPERASI  | 3.600.000,00  | 0,00                    | (3.600.000,00)  | 0,00        |
| 4.01.7-01.0-00.0-00.04.01.2.06.05 | .5.1.2 | - Belanja Barang dan Jasa  | 3.600.000,00  | 0,00                    | (3.600.000,00)  | 0,00        |
| 4.01.7-01.0-00.0-00.04.01.2.06.06 |        | <b>Penyediaan Bahan Bacaan dan Peraturan Perundang-undangan</b>  | 2.500.000,00  | 0,00                    | (2.500.000,00)  | 0,00        |
| 4.01.7-01.0-00.0-00.04.01.2.06.06 | .5.1   | BELANJA OPERASI  | 1.500.000,00  | 0,00                    | (1.500.000,00)  | 0,00        |
| 4.01.7-01.0-00.0-00.04.01.2.06.06 | .5.1.2 | - Belanja Barang dan Jasa  | 1.500.000,00  | 0,00                    | (1.500.000,00)  | 0,00        |
| 4.01.7-01.0-00.0-00.04.01.2.06.06 | .5.2   | BELANJA MODAL  | 1.000.000,00  | 0,00                    | (1.000.000,00)  | 0,00        |
| 4.01.7-01.0-00.0-00.04.01.2.06.06 | .5.2.5 | - Belanja Modal Aset Tetap Lainnya   | 1.000.000,00  | 0,00                    | (1.000.000,00)  | 0,00        |
| 4.01.7-01.0-00.0-00.04.01.2.08    |        | <i>Penyediaan Jasa Penunjang Urusan Pemerintahan Daerah</i>  | 47.350.000,00 | 43.264.629,00           | (4.085.371,00)  | 91,37       |
| 4.01.7-01.0-00.0-00.04.01.2.08.01 |        | <b>Penyediaan Jasa Surat Menyurat</b>  | 1.200.000,00  | 0,00                    | (1.200.000,00)  | 0,00        |
| 4.01.7-01.0-00.0-00.04.01.2.08.01 | .5.1   | BELANJA OPERASI  | 1.200.000,00  | 0,00                    | (1.200.000,00)  | 0,00        |
| 4.01.7-01.0-00.0-00.04.01.2.08.01 | .5.1.2 | - Belanja Barang dan Jasa  | 1.200.000,00  | 0,00                    | (1.200.000,00)  | 0,00        |
| 4.01.7-01.0-00.0-00.04.01.2.08.02 |        | <b>Penyediaan Jasa Komunikasi, Sumber Daya Air dan Listrik</b>   | 10.400.000,00 | 7.514.629,00            | (2.885.371,00)  | 72,26       |
| 4.01.7-01.0-00.0-00.04.01.2.08.02 | .5.1   | BELANJA OPERASI  | 10.400.000,00 | 7.514.629,00            | (2.885.371,00)  | 72,26       |
| 4.01.7-01.0-00.0-00.04.01.2.08.02 | .5.1.2 | - Belanja Barang dan Jasa  | 10.400.000,00 | 7.514.629,00            | (2.885.371,00)  | 72,26       |
| 4.01.7-01.0-00.0-00.04.01.2.08.04 |        | <b>Penyediaan Jasa Pelayanan Umum Kantor</b>   | 35.750.000,00 | 35.750.000,00           | 0,00            | 100,00      |
| 4.01.7-01.0-00.0-00.04.01.2.08.04 | .5.1   | BELANJA OPERASI  | 35.750.000,00 | 35.750.000,00           | 0,00            | 100,00      |
| 4.01.7-01.0-00.0-00.04.01.2.08.04 | .5.1.2 | - Belanja Barang dan Jasa  | 35.750.000,00 | 35.750.000,00           | 0,00            | 100,00      |
| 4.01.7-01.0-00.0-00.04.01.2.09    |        | <i>Pemeliharaan Barang Milik Daerah Penunjang Urusan Pemerintahan Daerah</i>   | 16.820.000,00 | 16.520.000,00           | (300.000,00)    | 98,22       |
| 4.01.7-01.0-00.0-00.04.01.2.09.01 |        | <b>Penyediaan Jasa Pemeliharaan, Biaya Pemeliharaan, dan Pajak Kendaraan Perorangan Dinas atau Kendaraan Dinas Jabatan</b> | 4.320.000,00  | 4.320.000,00            | 0,00            | 100,00      |
| 4.01.7-01.0-00.0-00.04.01.2.09.01 | .5.1   | BELANJA OPERASI  | 4.320.000,00  | 4.320.000,00            | 0,00            | 100,00      |
| 4.01.7-01.0-00.0-00.04.01.2.09.01 | .5.1.2 | - Belanja Barang dan Jasa  | 4.320.000,00  | 4.320.000,00            | 0,00            | 100,00      |
| 4.01.7-01.0-00.0-00.04.01.2.09.09 |        | <b>Pemeliharaan/Rehabilitasi Gedung Kantor dan Bangunan Lainnya</b>  | 7.500.000,00  | 7.500.000,00            | 0,00            | 100,00      |
| 4.01.7-01.0-00.0-00.04.01.2.09.09 | .5.1   | BELANJA OPERASI  | 7.500.000,00  | 7.500.000,00            | 0,00            | 100,00      |
| 4.01.7-01.0-00.0-00.04.01.2.09.09 | .5.1.1 | - Belanja Pegawai  | 300.000,00    | 300.000,00              | 0,00            | 100,00      |
| 4.01.7-01.0-00.0-00.04.01.2.09.09 | .5.1.2 | - Belanja Barang dan Jasa  | 7.200.000,00  | 7.200.000,00            | 0,00            | 100,00      |
| 4.01.7-01.0-00.0-00.04.01.2.09.10 |        | <b>Pemeliharaan/Rehabilitasi Sarana dan Prasarana Gedung Kantor atau Bangunan Lainnya</b>                                  | 5.000.000,00  | 4.700.000,00            | (300.000,00)    | 94,00       |



| KODE REKENING   | URAIAN   | JUMLAH (Rp)                |                    | BERTAMBAH / (BERKURANG) |        | DASAR HUKUM |
|---|--|----------------------------|--------------------|-------------------------|--------|-------------|
|   |  | ANGGARAN SETELAH PERUBAHAN | REALISASI          | (Rp)                    | (%)    |             |
| 1   | 2  | 3                          | 4                  | 5 = 4 - 3               | 6      | 7           |
| 4.01 . 7-01.0-00.0-00.04 . 01 . 2.09 . 10 . 5 . 1     | BELANJA OPERASI  | 5.000.000,00               | 4.700.000,00       | (300.000,00)            | 94,00  |             |
| 4.01 . 7-01.0-00.0-00.04 . 01 . 2.09 . 10 . 5 . 1 . 1 | - Belanja Pegawai  | 600.000,00                 | 300.000,00         | (300.000,00)            | 50,00  |             |
| 4.01 . 7-01.0-00.0-00.04 . 01 . 2.09 . 10 . 5 . 1 . 2 | - Belanja Barang dan Jasa  | 4.400.000,00               | 4.400.000,00       | 0,00                    | 100,00 |             |
| 7.01 . 7-01.0-00.0-00.04 . 03                         | <b>Program Pemberdayaan Masyarakat Desa Dan Kelurahan</b>  | 809.674.000,00             | 807.582.400,00     | (2.091.600,00)          | 99,74  |             |
| 7.01 . 7-01.0-00.0-00.04 . 03 . 2.02                  | <i>Kegiatan Pemberdayaan Kelurahan</i>   | 809.674.000,00             | 807.582.400,00     | (2.091.600,00)          | 99,74  |             |
| 7.01 . 7-01.0-00.0-00.04 . 03 . 2.02 . 01             | <b>Peningkatan Partisipasi Masyarakat dalam Forum Musyawarah Perencanaan Pembangunan di Kelurahan</b>                                | 14.000.000,00              | 12.802.000,00      | (1.198.000,00)          | 91,44  |             |
| 7.01 . 7-01.0-00.0-00.04 . 03 . 2.02 . 01 . 5 . 1     | BELANJA OPERASI  | 14.000.000,00              | 12.802.000,00      | (1.198.000,00)          | 91,44  |             |
| 7.01 . 7-01.0-00.0-00.04 . 03 . 2.02 . 01 . 5 . 1 . 1 | - Belanja Pegawai  | 600.000,00                 | 600.000,00         | 0,00                    | 100,00 |             |
| 7.01 . 7-01.0-00.0-00.04 . 03 . 2.02 . 01 . 5 . 1 . 2 | - Belanja Barang dan Jasa  | 13.400.000,00              | 12.202.000,00      | (1.198.000,00)          | 91,06  |             |
| 7.01 . 7-01.0-00.0-00.04 . 03 . 2.02 . 02             | <b>Pembangunan Sarana dan Prasarana Kelurahan</b>  | 412.638.000,00             | 411.744.400,00     | (893.600,00)            | 99,78  |             |
| 7.01 . 7-01.0-00.0-00.04 . 03 . 2.02 . 02 . 5 . 1     | BELANJA OPERASI  | 412.638.000,00             | 411.744.400,00     | (893.600,00)            | 99,78  |             |
| 7.01 . 7-01.0-00.0-00.04 . 03 . 2.02 . 02 . 5 . 1 . 1 | - Belanja Pegawai  | 600.000,00                 | 600.000,00         | 0,00                    | 100,00 |             |
| 7.01 . 7-01.0-00.0-00.04 . 03 . 2.02 . 02 . 5 . 1 . 2 | - Belanja Barang dan Jasa  | 7.038.000,00               | 7.038.000,00       | 0,00                    | 100,00 |             |
| 7.01 . 7-01.0-00.0-00.04 . 03 . 2.02 . 02 . 5 . 1 . 5 | - Belanja Hibah  | 405.000.000,00             | 404.106.400,00     | (893.600,00)            | 99,78  |             |
| 7.01 . 7-01.0-00.0-00.04 . 03 . 2.02 . 03             | <b>Pemberdayaan Masyarakat di Kelurahan</b>  | 383.036.000,00             | 383.036.000,00     | 0,00                    | 100,00 |             |
| 7.01 . 7-01.0-00.0-00.04 . 03 . 2.02 . 03 . 5 . 1     | BELANJA OPERASI  | 380.536.000,00             | 380.536.000,00     | 0,00                    | 100,00 |             |
| 7.01 . 7-01.0-00.0-00.04 . 03 . 2.02 . 03 . 5 . 1 . 1 | - Belanja Pegawai  | 900.000,00                 | 900.000,00         | 0,00                    | 100,00 |             |
| 7.01 . 7-01.0-00.0-00.04 . 03 . 2.02 . 03 . 5 . 1 . 2 | - Belanja Barang dan Jasa  | 379.636.000,00             | 379.636.000,00     | 0,00                    | 100,00 |             |
| 7.01 . 7-01.0-00.0-00.04 . 03 . 2.02 . 03 . 5 . 2     | BELANJA MODAL  | 2.500.000,00               | 2.500.000,00       | 0,00                    | 100,00 |             |
| 7.01 . 7-01.0-00.0-00.04 . 03 . 2.02 . 03 . 5 . 2 . 5 | - Belanja Modal Aset Tetap Lainnya   | 2.500.000,00               | 2.500.000,00       | 0,00                    | 100,00 |             |
| 7.01 . 7-01.0-00.0-00.04 . 04                         | <b>Program Koordinasi Ketentraman Dan Ketertiban Umum</b>  | 12.500.000,00              | 12.500.000,00      | 0,00                    | 100,00 |             |
| 7.01 . 7-01.0-00.0-00.04 . 04 . 2.01                  | <i>Koordinasi Upaya Penyelenggaraan Ketenteraman dan Ketertiban Umum</i>   | 12.500.000,00              | 12.500.000,00      | 0,00                    | 100,00 |             |
| 7.01 . 7-01.0-00.0-00.04 . 04 . 2.01 . 01             | <b>Sinergitas dengan Kepolisian Negara Republik Indonesia, Tentara Nasional Indonesia dan Instansi Vertikal di Wilayah Kecamatan</b> | 12.500.000,00              | 12.500.000,00      | 0,00                    | 100,00 |             |
| 7.01 . 7-01.0-00.0-00.04 . 04 . 2.01 . 01 . 5 . 1     | BELANJA OPERASI  | 12.500.000,00              | 12.500.000,00      | 0,00                    | 100,00 |             |
| 7.01 . 7-01.0-00.0-00.04 . 04 . 2.01 . 01 . 5 . 1 . 2 | - Belanja Barang dan Jasa  | 12.500.000,00              | 12.500.000,00      | 0,00                    | 100,00 |             |
|   | <b>SURPLUS / (DEFISIT)</b>   | (1.050.976.000,00)         | (1.025.907.029,00) | 25.068.971,00           | 97,61  |             |
|   | <b>PEMBIAYAAN NETTO</b>  | 0,00                       | 0,00               | 0,00                    | 0,00   |             |
|   | <b>SISA LEBIH PEMBIAYAAN ANGGARAN (SILPA)</b>  | (1.050.976.000,00)         | (1.025.907.029,00) | 25.068.971,00           | 97,61  |             |



**PEMERINTAH KOTA PEKALONGAN**  
**RINCIAN APBD MENURUT URUSAN PEMERINTAHAN DAERAH, ORGANISASI, PROGRAM, KEGIATAN, SUB KEGIATAN, KELOMPOK,**  
**DAN JENIS PENDAPATAN, BELANJA, DAN PEMBIAYAAN**  
 TAHUN ANGGARAN 2021

**Urusan Pemerintahan** : 4 UNSUR PENDUKUNG URUSAN PEMERINTAHAN  
**Bidang Pemerintahan** : 4.01 Sekreatariat Daerah  
**Unit Organisasi** : 4.01 . 7-01.0-00.0-00.04 Kecamatan Pekalongan Timur  
**Sub Unit Organisasi** : 4.01 . 7-01.0-00.0-00.04 . 03 Kelurahan Klego

| KODE REKENING   | URAIAN  | JUMLAH (Rp)                |                | BERTAMBAH / (BERKURANG) |        | DASAR HUKUM |
|---|---|----------------------------|----------------|-------------------------|--------|-------------|
|   |   | ANGGARAN SETELAH PERUBAHAN | REALISASI      | (Rp)                    | (%)    |             |
| 1   | 2   | 3                          | 4              | 5 = 4 - 3               | 6      | 7           |
| 4.01 . 7-01.0-00.0-00.04 . 01 . 2.01 . 07 . 5         | <b>BELANJA DAERAH</b>   | 522.576.000,00             | 515.004.157,00 | (7.571.843,00)          | 98,55  |             |
| 4.01 . 7-01.0-00.0-00.04 . 01                         | <b>Program Penunjang Urusan Pemerintahan Daerah Kabupaten/Kota</b>      | 159.225.000,00             | 152.345.157,00 | (6.879.843,00)          | 95,68  |             |
| 4.01 . 7-01.0-00.0-00.04 . 01 . 2.01                  | <i>Perencanaan, Penganggaran, dan Evaluasi Kinerja Perangkat Daerah</i> | 9.970.000,00               | 9.950.000,00   | (20.000,00)             | 99,80  |             |
| 4.01 . 7-01.0-00.0-00.04 . 01 . 2.01 . 07             | <b>Evaluasi Kinerja Perangkat Daerah</b>                                | 9.970.000,00               | 9.950.000,00   | (20.000,00)             | 99,80  |             |
| 4.01 . 7-01.0-00.0-00.04 . 01 . 2.01 . 07 . 5 . 1     | <b>BELANJA OPERASI</b>  | 9.970.000,00               | 9.950.000,00   | (20.000,00)             | 99,80  |             |
| 4.01 . 7-01.0-00.0-00.04 . 01 . 2.01 . 07 . 5 . 1 . 1 | - Belanja Pegawai   | 700.000,00                 | 700.000,00     | 0,00                    | 100,00 |             |
| 4.01 . 7-01.0-00.0-00.04 . 01 . 2.01 . 07 . 5 . 1 . 2 | - Belanja Barang dan Jasa   | 9.270.000,00               | 9.250.000,00   | (20.000,00)             | 99,78  |             |
| 4.01 . 7-01.0-00.0-00.04 . 01 . 2.02                  | <i>Administrasi Keuangan Perangkat Daerah</i>                           | 23.400.000,00              | 23.400.000,00  | 0,00                    | 100,00 |             |
| 4.01 . 7-01.0-00.0-00.04 . 01 . 2.02 . 03             | <b>Pelaksanaan Penatausahaan dan Pengujian/Verifikasi Keuangan SKPD</b> | 23.400.000,00              | 23.400.000,00  | 0,00                    | 100,00 |             |
| 4.01 . 7-01.0-00.0-00.04 . 01 . 2.02 . 03 . 5 . 1     | <b>BELANJA OPERASI</b>  | 23.400.000,00              | 23.400.000,00  | 0,00                    | 100,00 |             |
| 4.01 . 7-01.0-00.0-00.04 . 01 . 2.02 . 03 . 5 . 1 . 1 | - Belanja Pegawai   | 23.400.000,00              | 23.400.000,00  | 0,00                    | 100,00 |             |
| 4.01 . 7-01.0-00.0-00.04 . 01 . 2.06                  | <i>Administrasi Umum Perangkat Daerah</i>                               | 46.450.000,00              | 46.450.000,00  | 0,00                    | 100,00 |             |
| 4.01 . 7-01.0-00.0-00.04 . 01 . 2.06 . 01             | <b>Penyediaan Komponen Instalasi Listrik/Penerangan Bangunan Kantor</b> | 800.000,00                 | 800.000,00     | 0,00                    | 100,00 |             |
| 4.01 . 7-01.0-00.0-00.04 . 01 . 2.06 . 01 . 5 . 1     | <b>BELANJA OPERASI</b>  | 800.000,00                 | 800.000,00     | 0,00                    | 100,00 |             |
| 4.01 . 7-01.0-00.0-00.04 . 01 . 2.06 . 01 . 5 . 1 . 2 | - Belanja Barang dan Jasa   | 800.000,00                 | 800.000,00     | 0,00                    | 100,00 |             |
| 4.01 . 7-01.0-00.0-00.04 . 01 . 2.06 . 02             | <b>Penyediaan Peralatan dan Perlengkapan Kantor</b>                     | 14.400.000,00              | 14.400.000,00  | 0,00                    | 100,00 |             |
| 4.01 . 7-01.0-00.0-00.04 . 01 . 2.06 . 02 . 5 . 1     | <b>BELANJA OPERASI</b>  | 4.400.000,00               | 4.400.000,00   | 0,00                    | 100,00 |             |
| 4.01 . 7-01.0-00.0-00.04 . 01 . 2.06 . 02 . 5 . 1 . 2 | - Belanja Barang dan Jasa   | 4.400.000,00               | 4.400.000,00   | 0,00                    | 100,00 |             |
| 4.01 . 7-01.0-00.0-00.04 . 01 . 2.06 . 02 . 5 . 2     | <b>BELANJA MODAL</b>  | 10.000.000,00              | 10.000.000,00  | 0,00                    | 100,00 |             |
| 4.01 . 7-01.0-00.0-00.04 . 01 . 2.06 . 02 . 5 . 2 . 2 | - Belanja Modal Peralatan dan Mesin                                     | 10.000.000,00              | 10.000.000,00  | 0,00                    | 100,00 |             |
| 4.01 . 7-01.0-00.0-00.04 . 01 . 2.06 . 03             | <b>Penyediaan Peralatan Rumah Tangga</b>                                | 750.000,00                 | 750.000,00     | 0,00                    | 100,00 |             |

| KODE REKENING                           | URAIAN   | JUMLAH (Rp)                |               | BERTAMBAH / (BERKURANG) |        | DASAR HUKUM |
|---|--|----------------------------|---------------|-------------------------|--------|-------------|
|   |  | ANGGARAN SETELAH PERUBAHAN | REALISASI     | (Rp)                    | (%)    |             |
| 1                                       | 2  | 3                          | 4             | 5 = 4 - 3               | 6      | 7           |
| 4.01.7-01.0-00.0-00.04.01.2.06.03.5.1   | BELANJA OPERASI  | 750.000,00                 | 750.000,00    | 0,00                    | 100,00 |             |
| 4.01.7-01.0-00.0-00.04.01.2.06.03.5.1.2 | - Belanja Barang dan Jasa  | 750.000,00                 | 750.000,00    | 0,00                    | 100,00 |             |
| 4.01.7-01.0-00.0-00.04.01.2.06.04       | <b>Penyediaan Bahan Logistik Kantor</b>  | 24.000.000,00              | 24.000.000,00 | 0,00                    | 100,00 |             |
| 4.01.7-01.0-00.0-00.04.01.2.06.04.5.1   | BELANJA OPERASI  | 24.000.000,00              | 24.000.000,00 | 0,00                    | 100,00 |             |
| 4.01.7-01.0-00.0-00.04.01.2.06.04.5.1.1 | - Belanja Pegawai  | 600.000,00                 | 600.000,00    | 0,00                    | 100,00 |             |
| 4.01.7-01.0-00.0-00.04.01.2.06.04.5.1.2 | - Belanja Barang dan Jasa  | 23.400.000,00              | 23.400.000,00 | 0,00                    | 100,00 |             |
| 4.01.7-01.0-00.0-00.04.01.2.06.05       | <b>Penyediaan Barang Cetak dan Penggandaan</b>   | 4.000.000,00               | 4.000.000,00  | 0,00                    | 100,00 |             |
| 4.01.7-01.0-00.0-00.04.01.2.06.05.5.1   | BELANJA OPERASI  | 4.000.000,00               | 4.000.000,00  | 0,00                    | 100,00 |             |
| 4.01.7-01.0-00.0-00.04.01.2.06.05.5.1.1 | - Belanja Pegawai  | 350.000,00                 | 350.000,00    | 0,00                    | 100,00 |             |
| 4.01.7-01.0-00.0-00.04.01.2.06.05.5.1.2 | - Belanja Barang dan Jasa  | 3.650.000,00               | 3.650.000,00  | 0,00                    | 100,00 |             |
| 4.01.7-01.0-00.0-00.04.01.2.06.06       | <b>Penyediaan Bahan Bacaan dan Peraturan Perundang-undangan</b>  | 2.500.000,00               | 2.500.000,00  | 0,00                    | 100,00 |             |
| 4.01.7-01.0-00.0-00.04.01.2.06.06.5.1   | BELANJA OPERASI  | 2.500.000,00               | 2.500.000,00  | 0,00                    | 100,00 |             |
| 4.01.7-01.0-00.0-00.04.01.2.06.06.5.1.2 | - Belanja Barang dan Jasa  | 2.500.000,00               | 2.500.000,00  | 0,00                    | 100,00 |             |
| 4.01.7-01.0-00.0-00.04.01.2.08          | <i>Penyediaan Jasa Penunjang Urusan Pemerintahan Daerah</i>  | 61.150.000,00              | 54.772.157,00 | (6.377.843,00)          | 89,57  |             |
| 4.01.7-01.0-00.0-00.04.01.2.08.01       | <b>Penyediaan Jasa Surat Menyurat</b>  | 1.200.000,00               | 1.200.000,00  | 0,00                    | 100,00 |             |
| 4.01.7-01.0-00.0-00.04.01.2.08.01.5.1   | BELANJA OPERASI  | 1.200.000,00               | 1.200.000,00  | 0,00                    | 100,00 |             |
| 4.01.7-01.0-00.0-00.04.01.2.08.01.5.1.2 | - Belanja Barang dan Jasa  | 1.200.000,00               | 1.200.000,00  | 0,00                    | 100,00 |             |
| 4.01.7-01.0-00.0-00.04.01.2.08.02       | <b>Penyediaan Jasa Komunikasi, Sumber Daya Air dan Listrik</b>   | 19.400.000,00              | 13.022.157,00 | (6.377.843,00)          | 67,12  |             |
| 4.01.7-01.0-00.0-00.04.01.2.08.02.5.1   | BELANJA OPERASI  | 19.400.000,00              | 13.022.157,00 | (6.377.843,00)          | 67,12  |             |
| 4.01.7-01.0-00.0-00.04.01.2.08.02.5.1.2 | - Belanja Barang dan Jasa  | 19.400.000,00              | 13.022.157,00 | (6.377.843,00)          | 67,12  |             |
| 4.01.7-01.0-00.0-00.04.01.2.08.04       | <b>Penyediaan Jasa Pelayanan Umum Kantor</b>   | 40.550.000,00              | 40.550.000,00 | 0,00                    | 100,00 |             |
| 4.01.7-01.0-00.0-00.04.01.2.08.04.5.1   | BELANJA OPERASI  | 40.550.000,00              | 40.550.000,00 | 0,00                    | 100,00 |             |
| 4.01.7-01.0-00.0-00.04.01.2.08.04.5.1.2 | - Belanja Barang dan Jasa  | 40.550.000,00              | 40.550.000,00 | 0,00                    | 100,00 |             |
| 4.01.7-01.0-00.0-00.04.01.2.09          | <i>Pemeliharaan Barang Milik Daerah Penunjang Urusan Pemerintahan Daerah</i>   | 18.255.000,00              | 17.773.000,00 | (482.000,00)            | 97,36  |             |
| 4.01.7-01.0-00.0-00.04.01.2.09.01       | <b>Penyediaan Jasa Pemeliharaan, Biaya Pemeliharaan, dan Pajak Kendaraan Perorangan Dinas atau Kendaraan Dinas Jabatan</b> | 4.305.000,00               | 3.823.000,00  | (482.000,00)            | 88,80  |             |
| 4.01.7-01.0-00.0-00.04.01.2.09.01.5.1   | BELANJA OPERASI  | 4.305.000,00               | 3.823.000,00  | (482.000,00)            | 88,80  |             |
| 4.01.7-01.0-00.0-00.04.01.2.09.01.5.1.2 | - Belanja Barang dan Jasa  | 4.305.000,00               | 3.823.000,00  | (482.000,00)            | 88,80  |             |
| 4.01.7-01.0-00.0-00.04.01.2.09.09       | <b>Pemeliharaan/Rehabilitasi Gedung Kantor dan Bangunan Lainnya</b>  | 3.950.000,00               | 3.950.000,00  | 0,00                    | 100,00 |             |
| 4.01.7-01.0-00.0-00.04.01.2.09.09.5.1   | BELANJA OPERASI  | 3.950.000,00               | 3.950.000,00  | 0,00                    | 100,00 |             |
| 4.01.7-01.0-00.0-00.04.01.2.09.09.5.1.1 | - Belanja Pegawai  | 350.000,00                 | 350.000,00    | 0,00                    | 100,00 |             |
| 4.01.7-01.0-00.0-00.04.01.2.09.09.5.1.2 | - Belanja Barang dan Jasa  | 3.600.000,00               | 3.600.000,00  | 0,00                    | 100,00 |             |
| 4.01.7-01.0-00.0-00.04.01.2.09.10       | <b>Pemeliharaan/Rehabilitasi Sarana dan Prasarana Gedung Kantor atau Bangunan Lainnya</b>                                  | 10.000.000,00              | 10.000.000,00 | 0,00                    | 100,00 |             |
| 4.01.7-01.0-00.0-00.04.01.2.09.10.5.1   | BELANJA OPERASI  | 10.000.000,00              | 10.000.000,00 | 0,00                    | 100,00 |             |
| 4.01.7-01.0-00.0-00.04.01.2.09.10.5.1.1 | - Belanja Pegawai  | 700.000,00                 | 700.000,00    | 0,00                    | 100,00 |             |

| KODE REKENING   | URAIAN   | JUMLAH (Rp)                |                  | BERTAMBAH / (BERKURANG) |        | DASAR HUKUM |
|---|--|----------------------------|------------------|-------------------------|--------|-------------|
|   |  | ANGGARAN SETELAH PERUBAHAN | REALISASI        | (Rp)                    | (%)    |             |
| 1   | 2  | 3                          | 4                | 5 = 4 - 3               | 6      | 7           |
| 4.01 . 7-01.0-00.0-00.04 . 01 . 2.09 . 10 . 5 . 1 . 2 | - Belanja Barang dan Jasa  | 9.300.000,00               | 9.300.000,00     | 0,00                    | 100,00 |             |
| 7.01 . 7-01.0-00.0-00.04 . 03                         | <b>Program Pemberdayaan Masyarakat Desa Dan Kelurahan</b>  | 350.851.000,00             | 350.159.000,00   | (692.000,00)            | 99,80  |             |
| 7.01 . 7-01.0-00.0-00.04 . 03 . 2.02                  | <i>Kegiatan Pemberdayaan Kelurahan</i>   | 350.851.000,00             | 350.159.000,00   | (692.000,00)            | 99,80  |             |
| 7.01 . 7-01.0-00.0-00.04 . 03 . 2.02 . 01             | <b>Peningkatan Partisipasi Masyarakat dalam Forum Musyawarah Perencanaan Pembangunan di Kelurahan</b>                                | 14.925.000,00              | 14.750.000,00    | (175.000,00)            | 98,83  |             |
| 7.01 . 7-01.0-00.0-00.04 . 03 . 2.02 . 01 . 5 . 1     | BELANJA OPERASI  | 14.925.000,00              | 14.750.000,00    | (175.000,00)            | 98,83  |             |
| 7.01 . 7-01.0-00.0-00.04 . 03 . 2.02 . 01 . 5 . 1 . 1 | - Belanja Pegawai  | 350.000,00                 | 350.000,00       | 0,00                    | 100,00 |             |
| 7.01 . 7-01.0-00.0-00.04 . 03 . 2.02 . 01 . 5 . 1 . 2 | - Belanja Barang dan Jasa  | 14.575.000,00              | 14.400.000,00    | (175.000,00)            | 98,80  |             |
| 7.01 . 7-01.0-00.0-00.04 . 03 . 2.02 . 02             | <b>Pembangunan Sarana dan Prasarana Kelurahan</b>  | 82.000.000,00              | 82.000.000,00    | 0,00                    | 100,00 |             |
| 7.01 . 7-01.0-00.0-00.04 . 03 . 2.02 . 02 . 5 . 1     | BELANJA OPERASI  | 700.000,00                 | 700.000,00       | 0,00                    | 100,00 |             |
| 7.01 . 7-01.0-00.0-00.04 . 03 . 2.02 . 02 . 5 . 1 . 1 | - Belanja Pegawai  | 700.000,00                 | 700.000,00       | 0,00                    | 100,00 |             |
| 7.01 . 7-01.0-00.0-00.04 . 03 . 2.02 . 02 . 5 . 2     | BELANJA MODAL  | 81.300.000,00              | 81.300.000,00    | 0,00                    | 100,00 |             |
| 7.01 . 7-01.0-00.0-00.04 . 03 . 2.02 . 02 . 5 . 2 . 4 | - Belanja Modal Jalan, Jaringan, dan Irigasi   | 81.300.000,00              | 81.300.000,00    | 0,00                    | 100,00 |             |
| 7.01 . 7-01.0-00.0-00.04 . 03 . 2.02 . 03             | <b>Pemberdayaan Masyarakat di Kelurahan</b>  | 253.926.000,00             | 253.409.000,00   | (517.000,00)            | 99,80  |             |
| 7.01 . 7-01.0-00.0-00.04 . 03 . 2.02 . 03 . 5 . 1     | BELANJA OPERASI  | 251.926.000,00             | 251.409.000,00   | (517.000,00)            | 99,79  |             |
| 7.01 . 7-01.0-00.0-00.04 . 03 . 2.02 . 03 . 5 . 1 . 1 | - Belanja Pegawai  | 1.050.000,00               | 1.050.000,00     | 0,00                    | 100,00 |             |
| 7.01 . 7-01.0-00.0-00.04 . 03 . 2.02 . 03 . 5 . 1 . 2 | - Belanja Barang dan Jasa  | 250.876.000,00             | 250.359.000,00   | (517.000,00)            | 99,79  |             |
| 7.01 . 7-01.0-00.0-00.04 . 03 . 2.02 . 03 . 5 . 2     | BELANJA MODAL  | 2.000.000,00               | 2.000.000,00     | 0,00                    | 100,00 |             |
| 7.01 . 7-01.0-00.0-00.04 . 03 . 2.02 . 03 . 5 . 2 . 5 | - Belanja Modal Aset Tetap Lainnya   | 2.000.000,00               | 2.000.000,00     | 0,00                    | 100,00 |             |
| 7.01 . 7-01.0-00.0-00.04 . 04                         | <b>Program Koordinasi Ketentraman Dan Ketertiban Umum</b>  | 12.500.000,00              | 12.500.000,00    | 0,00                    | 100,00 |             |
| 7.01 . 7-01.0-00.0-00.04 . 04 . 2.01                  | <i>Koordinasi Upaya Penyelenggaraan Ketenteraman dan Ketertiban Umum</i>   | 12.500.000,00              | 12.500.000,00    | 0,00                    | 100,00 |             |
| 7.01 . 7-01.0-00.0-00.04 . 04 . 2.01 . 01             | <b>Sinergitas dengan Kepolisian Negara Republik Indonesia, Tentara Nasional Indonesia dan Instansi Vertikal di Wilayah Kecamatan</b> | 12.500.000,00              | 12.500.000,00    | 0,00                    | 100,00 |             |
| 7.01 . 7-01.0-00.0-00.04 . 04 . 2.01 . 01 . 5 . 1     | BELANJA OPERASI  | 12.500.000,00              | 12.500.000,00    | 0,00                    | 100,00 |             |
| 7.01 . 7-01.0-00.0-00.04 . 04 . 2.01 . 01 . 5 . 1 . 2 | - Belanja Barang dan Jasa  | 12.500.000,00              | 12.500.000,00    | 0,00                    | 100,00 |             |
|   | <b>SURPLUS / (DEFISIT)</b>   | (522.576.000,00)           | (515.004.157,00) | 7.571.843,00            | 98,55  |             |
|   | <b>PEMBIAYAAN NETTO</b>  | 0,00                       | 0,00             | 0,00                    | 0,00   |             |
|   | <b>SISA LEBIH PEMBIAYAAN ANGGARAN (SILPA)</b>  | (522.576.000,00)           | (515.004.157,00) | 7.571.843,00            | 98,55  |             |



**PEMERINTAH KOTA PEKALONGAN**  
**RINCIAN APBD MENURUT URUSAN PEMERINTAHAN DAERAH, ORGANISASI, PROGRAM, KEGIATAN, SUB KEGIATAN, KELOMPOK,**  
**DAN JENIS PENDAPATAN, BELANJA, DAN PEMBIAYAAN**  
 TAHUN ANGGARAN 2021

**Urusan Pemerintahan** : 4 UNSUR PENDUKUNG URUSAN PEMERINTAHAN  
**Bidang Pemerintahan** : 4.01 Sekretariat Daerah  
**Unit Organisasi** : 4.01 . 7-01.0-00.0-00.04 Kecamatan Pekalongan Timur  
**Sub Unit Organisasi** : 4.01 . 7-01.0-00.0-00.04 . 04 Kelurahan Gamer

| KODE REKENING   | URAIAN  | JUMLAH (Rp)                |                | BERTAMBAH / (BERKURANG) |        | DASAR HUKUM |
|---|---|----------------------------|----------------|-------------------------|--------|-------------|
|   |   | ANGGARAN SETELAH PERUBAHAN | REALISASI      | (Rp)                    | (%)    |             |
| 1   | 2   | 3                          | 4              | 5 = 4 - 3               | 6      | 7           |
| 4.01 . 7-01.0-00.0-00.04 . 01 . 2.01 . 07 . 5         | <b>BELANJA DAERAH</b>   | 484.786.000,00             | 466.977.719,00 | (17.808.281,00)         | 96,33  |             |
| 4.01 . 7-01.0-00.0-00.04 . 01                         | <b>Program Penunjang Urusan Pemerintahan Daerah Kabupaten/Kota</b>      | 149.280.000,00             | 144.038.719,00 | (5.241.281,00)          | 96,49  |             |
| 4.01 . 7-01.0-00.0-00.04 . 01 . 2.01                  | <i>Perencanaan, Penganggaran, dan Evaluasi Kinerja Perangkat Daerah</i> | 11.000.000,00              | 10.450.000,00  | (550.000,00)            | 95,00  |             |
| 4.01 . 7-01.0-00.0-00.04 . 01 . 2.01 . 07             | <b>Evaluasi Kinerja Perangkat Daerah</b>                                | 11.000.000,00              | 10.450.000,00  | (550.000,00)            | 95,00  |             |
| 4.01 . 7-01.0-00.0-00.04 . 01 . 2.01 . 07 . 5 . 1     | <b>BELANJA OPERASI</b>  | 11.000.000,00              | 10.450.000,00  | (550.000,00)            | 95,00  |             |
| 4.01 . 7-01.0-00.0-00.04 . 01 . 2.01 . 07 . 5 . 1 . 1 | - Belanja Pegawai   | 600.000,00                 | 300.000,00     | (300.000,00)            | 50,00  |             |
| 4.01 . 7-01.0-00.0-00.04 . 01 . 2.01 . 07 . 5 . 1 . 2 | - Belanja Barang dan Jasa   | 10.400.000,00              | 10.150.000,00  | (250.000,00)            | 97,60  |             |
| 4.01 . 7-01.0-00.0-00.04 . 01 . 2.02                  | <i>Administrasi Keuangan Perangkat Daerah</i>                           | 23.400.000,00              | 23.400.000,00  | 0,00                    | 100,00 |             |
| 4.01 . 7-01.0-00.0-00.04 . 01 . 2.02 . 03             | <b>Pelaksanaan Penatausahaan dan Pengujian/Verifikasi Keuangan SKPD</b> | 23.400.000,00              | 23.400.000,00  | 0,00                    | 100,00 |             |
| 4.01 . 7-01.0-00.0-00.04 . 01 . 2.02 . 03 . 5 . 1     | <b>BELANJA OPERASI</b>  | 23.400.000,00              | 23.400.000,00  | 0,00                    | 100,00 |             |
| 4.01 . 7-01.0-00.0-00.04 . 01 . 2.02 . 03 . 5 . 1 . 1 | - Belanja Pegawai   | 23.400.000,00              | 23.400.000,00  | 0,00                    | 100,00 |             |
| 4.01 . 7-01.0-00.0-00.04 . 01 . 2.06                  | <i>Administrasi Umum Perangkat Daerah</i>                               | 55.410.000,00              | 52.975.000,00  | (2.435.000,00)          | 95,61  |             |
| 4.01 . 7-01.0-00.0-00.04 . 01 . 2.06 . 01             | <b>Penyediaan Komponen Instalasi Listrik/Penerangan Bangunan Kantor</b> | 800.000,00                 | 800.000,00     | 0,00                    | 100,00 |             |
| 4.01 . 7-01.0-00.0-00.04 . 01 . 2.06 . 01 . 5 . 1     | <b>BELANJA OPERASI</b>  | 800.000,00                 | 800.000,00     | 0,00                    | 100,00 |             |
| 4.01 . 7-01.0-00.0-00.04 . 01 . 2.06 . 01 . 5 . 1 . 2 | - Belanja Barang dan Jasa   | 800.000,00                 | 800.000,00     | 0,00                    | 100,00 |             |
| 4.01 . 7-01.0-00.0-00.04 . 01 . 2.06 . 02             | <b>Penyediaan Peralatan dan Perlengkapan Kantor</b>                     | 23.000.000,00              | 22.984.000,00  | (16.000,00)             | 99,93  |             |
| 4.01 . 7-01.0-00.0-00.04 . 01 . 2.06 . 02 . 5 . 1     | <b>BELANJA OPERASI</b>  | 6.000.000,00               | 5.984.000,00   | (16.000,00)             | 99,73  |             |
| 4.01 . 7-01.0-00.0-00.04 . 01 . 2.06 . 02 . 5 . 1 . 2 | - Belanja Barang dan Jasa   | 6.000.000,00               | 5.984.000,00   | (16.000,00)             | 99,73  |             |
| 4.01 . 7-01.0-00.0-00.04 . 01 . 2.06 . 02 . 5 . 2     | <b>BELANJA MODAL</b>  | 17.000.000,00              | 17.000.000,00  | 0,00                    | 100,00 |             |
| 4.01 . 7-01.0-00.0-00.04 . 01 . 2.06 . 02 . 5 . 2 . 2 | - Belanja Modal Peralatan dan Mesin                                     | 17.000.000,00              | 17.000.000,00  | 0,00                    | 100,00 |             |
| 4.01 . 7-01.0-00.0-00.04 . 01 . 2.06 . 03             | <b>Penyediaan Peralatan Rumah Tangga</b>                                | 1.000.000,00               | 1.000.000,00   | 0,00                    | 100,00 |             |

| KODE REKENING                           | URAIAN   | JUMLAH (Rp)                |               | BERTAMBAH / (BERKURANG) |        | DASAR HUKUM |
|---|--|----------------------------|---------------|-------------------------|--------|-------------|
|   |  | ANGGARAN SETELAH PERUBAHAN | REALISASI     | (Rp)                    | (%)    |             |
| 1                                       | 2  | 3                          | 4             | 5 = 4 - 3               | 6      | 7           |
| 4.01.7-01.0-00.0-00.04.01.2.06.03.5.1   | BELANJA OPERASI  | 1.000.000,00               | 1.000.000,00  | 0,00                    | 100,00 |             |
| 4.01.7-01.0-00.0-00.04.01.2.06.03.5.1.2 | - Belanja Barang dan Jasa  | 1.000.000,00               | 1.000.000,00  | 0,00                    | 100,00 |             |
| 4.01.7-01.0-00.0-00.04.01.2.06.04       | <b>Penyediaan Bahan Logistik Kantor</b>  | 23.110.000,00              | 21.719.000,00 | (1.391.000,00)          | 93,98  |             |
| 4.01.7-01.0-00.0-00.04.01.2.06.04.5.1   | BELANJA OPERASI  | 23.110.000,00              | 21.719.000,00 | (1.391.000,00)          | 93,98  |             |
| 4.01.7-01.0-00.0-00.04.01.2.06.04.5.1.1 | - Belanja Pegawai  | 1.200.000,00               | 600.000,00    | (600.000,00)            | 50,00  |             |
| 4.01.7-01.0-00.0-00.04.01.2.06.04.5.1.2 | - Belanja Barang dan Jasa  | 21.910.000,00              | 21.119.000,00 | (791.000,00)            | 96,39  |             |
| 4.01.7-01.0-00.0-00.04.01.2.06.05       | <b>Penyediaan Barang Cetak dan Penggandaan</b>   | 5.000.000,00               | 4.502.000,00  | (498.000,00)            | 90,04  |             |
| 4.01.7-01.0-00.0-00.04.01.2.06.05.5.1   | BELANJA OPERASI  | 5.000.000,00               | 4.502.000,00  | (498.000,00)            | 90,04  |             |
| 4.01.7-01.0-00.0-00.04.01.2.06.05.5.1.1 | - Belanja Pegawai  | 300.000,00                 | 0,00          | (300.000,00)            | 0,00   |             |
| 4.01.7-01.0-00.0-00.04.01.2.06.05.5.1.2 | - Belanja Barang dan Jasa  | 4.700.000,00               | 4.502.000,00  | (198.000,00)            | 95,79  |             |
| 4.01.7-01.0-00.0-00.04.01.2.06.06       | <b>Penyediaan Bahan Bacaan dan Peraturan Perundang-undangan</b>  | 2.500.000,00               | 1.970.000,00  | (530.000,00)            | 78,80  |             |
| 4.01.7-01.0-00.0-00.04.01.2.06.06.5.1   | BELANJA OPERASI  | 2.500.000,00               | 1.970.000,00  | (530.000,00)            | 78,80  |             |
| 4.01.7-01.0-00.0-00.04.01.2.06.06.5.1.2 | - Belanja Barang dan Jasa  | 2.500.000,00               | 1.970.000,00  | (530.000,00)            | 78,80  |             |
| 4.01.7-01.0-00.0-00.04.01.2.08          | <i>Penyediaan Jasa Penunjang Urusan Pemerintahan Daerah</i>  | 42.650.000,00              | 41.196.219,00 | (1.453.781,00)          | 96,59  |             |
| 4.01.7-01.0-00.0-00.04.01.2.08.01       | <b>Penyediaan Jasa Surat Menyurat</b>  | 1.200.000,00               | 1.200.000,00  | 0,00                    | 100,00 |             |
| 4.01.7-01.0-00.0-00.04.01.2.08.01.5.1   | BELANJA OPERASI  | 1.200.000,00               | 1.200.000,00  | 0,00                    | 100,00 |             |
| 4.01.7-01.0-00.0-00.04.01.2.08.01.5.1.2 | - Belanja Barang dan Jasa  | 1.200.000,00               | 1.200.000,00  | 0,00                    | 100,00 |             |
| 4.01.7-01.0-00.0-00.04.01.2.08.02       | <b>Penyediaan Jasa Komunikasi, Sumber Daya Air dan Listrik</b>   | 5.700.000,00               | 4.246.219,00  | (1.453.781,00)          | 74,50  |             |
| 4.01.7-01.0-00.0-00.04.01.2.08.02.5.1   | BELANJA OPERASI  | 5.700.000,00               | 4.246.219,00  | (1.453.781,00)          | 74,50  |             |
| 4.01.7-01.0-00.0-00.04.01.2.08.02.5.1.2 | - Belanja Barang dan Jasa  | 5.700.000,00               | 4.246.219,00  | (1.453.781,00)          | 74,50  |             |
| 4.01.7-01.0-00.0-00.04.01.2.08.04       | <b>Penyediaan Jasa Pelayanan Umum Kantor</b>   | 35.750.000,00              | 35.750.000,00 | 0,00                    | 100,00 |             |
| 4.01.7-01.0-00.0-00.04.01.2.08.04.5.1   | BELANJA OPERASI  | 35.750.000,00              | 35.750.000,00 | 0,00                    | 100,00 |             |
| 4.01.7-01.0-00.0-00.04.01.2.08.04.5.1.2 | - Belanja Barang dan Jasa  | 35.750.000,00              | 35.750.000,00 | 0,00                    | 100,00 |             |
| 4.01.7-01.0-00.0-00.04.01.2.09          | <i>Pemeliharaan Barang Milik Daerah Penunjang Urusan Pemerintahan Daerah</i>   | 16.820.000,00              | 16.017.500,00 | (802.500,00)            | 95,23  |             |
| 4.01.7-01.0-00.0-00.04.01.2.09.01       | <b>Penyediaan Jasa Pemeliharaan, Biaya Pemeliharaan, dan Pajak Kendaraan Perorangan Dinas atau Kendaraan Dinas Jabatan</b> | 4.320.000,00               | 3.517.500,00  | (802.500,00)            | 81,42  |             |
| 4.01.7-01.0-00.0-00.04.01.2.09.01.5.1   | BELANJA OPERASI  | 4.320.000,00               | 3.517.500,00  | (802.500,00)            | 81,42  |             |
| 4.01.7-01.0-00.0-00.04.01.2.09.01.5.1.2 | - Belanja Barang dan Jasa  | 4.320.000,00               | 3.517.500,00  | (802.500,00)            | 81,42  |             |
| 4.01.7-01.0-00.0-00.04.01.2.09.09       | <b>Pemeliharaan/Rehabilitasi Gedung Kantor dan Bangunan Lainnya</b>  | 7.500.000,00               | 7.500.000,00  | 0,00                    | 100,00 |             |
| 4.01.7-01.0-00.0-00.04.01.2.09.09.5.1   | BELANJA OPERASI  | 7.500.000,00               | 7.500.000,00  | 0,00                    | 100,00 |             |
| 4.01.7-01.0-00.0-00.04.01.2.09.09.5.1.1 | - Belanja Pegawai  | 300.000,00                 | 300.000,00    | 0,00                    | 100,00 |             |
| 4.01.7-01.0-00.0-00.04.01.2.09.09.5.1.2 | - Belanja Barang dan Jasa  | 7.200.000,00               | 7.200.000,00  | 0,00                    | 100,00 |             |
| 4.01.7-01.0-00.0-00.04.01.2.09.10       | <b>Pemeliharaan/Rehabilitasi Sarana dan Prasarana Gedung Kantor atau Bangunan Lainnya</b>                                  | 5.000.000,00               | 5.000.000,00  | 0,00                    | 100,00 |             |
| 4.01.7-01.0-00.0-00.04.01.2.09.10.5.1   | BELANJA OPERASI  | 5.000.000,00               | 5.000.000,00  | 0,00                    | 100,00 |             |
| 4.01.7-01.0-00.0-00.04.01.2.09.10.5.1.1 | - Belanja Pegawai  | 300.000,00                 | 300.000,00    | 0,00                    | 100,00 |             |

| KODE REKENING   | URAIAN   | JUMLAH (Rp)                |                  | BERTAMBAH / (BERKURANG) |        | DASAR HUKUM |
|---|--|----------------------------|------------------|-------------------------|--------|-------------|
|   |  | ANGGARAN SETELAH PERUBAHAN | REALISASI        | (Rp)                    | (%)    |             |
| 1   | 2  | 3                          | 4                | 5 = 4 - 3               | 6      | 7           |
| 4.01 . 7-01.0-00.0-00.04 . 01 . 2.09 . 10 . 5 . 1 . 2 | - Belanja Barang dan Jasa  | 4.700.000,00               | 4.700.000,00     | 0,00                    | 100,00 |             |
| 7.01 . 7-01.0-00.0-00.04 . 03                         | <b>Program Pemberdayaan Masyarakat Desa Dan Kelurahan</b>  | 323.006.000,00             | 310.443.000,00   | (12.563.000,00)         | 96,11  |             |
| 7.01 . 7-01.0-00.0-00.04 . 03 . 2.02                  | <i>Kegiatan Pemberdayaan Kelurahan</i>   | 323.006.000,00             | 310.443.000,00   | (12.563.000,00)         | 96,11  |             |
| 7.01 . 7-01.0-00.0-00.04 . 03 . 2.02 . 01             | <b>Peningkatan Partisipasi Masyarakat dalam Forum Musyawarah Perencanaan Pembangunan di Kelurahan</b>                                | 15.000.000,00              | 10.785.000,00    | (4.215.000,00)          | 71,90  |             |
| 7.01 . 7-01.0-00.0-00.04 . 03 . 2.02 . 01 . 5 . 1     | BELANJA OPERASI  | 15.000.000,00              | 10.785.000,00    | (4.215.000,00)          | 71,90  |             |
| 7.01 . 7-01.0-00.0-00.04 . 03 . 2.02 . 01 . 5 . 1 . 1 | - Belanja Pegawai  | 600.000,00                 | 600.000,00       | 0,00                    | 100,00 |             |
| 7.01 . 7-01.0-00.0-00.04 . 03 . 2.02 . 01 . 5 . 1 . 2 | - Belanja Barang dan Jasa  | 14.400.000,00              | 10.185.000,00    | (4.215.000,00)          | 70,73  |             |
| 7.01 . 7-01.0-00.0-00.04 . 03 . 2.02 . 02             | <b>Pembangunan Sarana dan Prasarana Kelurahan</b>  | 87.000.000,00              | 86.400.000,00    | (600.000,00)            | 99,31  |             |
| 7.01 . 7-01.0-00.0-00.04 . 03 . 2.02 . 02 . 5 . 1     | BELANJA OPERASI  | 300.000,00                 | 0,00             | (300.000,00)            | 0,00   |             |
| 7.01 . 7-01.0-00.0-00.04 . 03 . 2.02 . 02 . 5 . 1 . 1 | - Belanja Pegawai  | 300.000,00                 | 0,00             | (300.000,00)            | 0,00   |             |
| 7.01 . 7-01.0-00.0-00.04 . 03 . 2.02 . 02 . 5 . 2     | BELANJA MODAL  | 86.700.000,00              | 86.400.000,00    | (300.000,00)            | 99,65  |             |
| 7.01 . 7-01.0-00.0-00.04 . 03 . 2.02 . 02 . 5 . 2 . 4 | - Belanja Modal Jalan, Jaringan, dan Irigasi   | 86.700.000,00              | 86.400.000,00    | (300.000,00)            | 99,65  |             |
| 7.01 . 7-01.0-00.0-00.04 . 03 . 2.02 . 03             | <b>Pemberdayaan Masyarakat di Kelurahan</b>  | 221.006.000,00             | 213.258.000,00   | (7.748.000,00)          | 96,49  |             |
| 7.01 . 7-01.0-00.0-00.04 . 03 . 2.02 . 03 . 5 . 1     | BELANJA OPERASI  | 219.006.000,00             | 211.258.000,00   | (7.748.000,00)          | 96,46  |             |
| 7.01 . 7-01.0-00.0-00.04 . 03 . 2.02 . 03 . 5 . 1 . 1 | - Belanja Pegawai  | 1.750.000,00               | 1.750.000,00     | 0,00                    | 100,00 |             |
| 7.01 . 7-01.0-00.0-00.04 . 03 . 2.02 . 03 . 5 . 1 . 2 | - Belanja Barang dan Jasa  | 217.256.000,00             | 209.508.000,00   | (7.748.000,00)          | 96,43  |             |
| 7.01 . 7-01.0-00.0-00.04 . 03 . 2.02 . 03 . 5 . 2     | BELANJA MODAL  | 2.000.000,00               | 2.000.000,00     | 0,00                    | 100,00 |             |
| 7.01 . 7-01.0-00.0-00.04 . 03 . 2.02 . 03 . 5 . 2 . 5 | - Belanja Modal Aset Tetap Lainnya   | 2.000.000,00               | 2.000.000,00     | 0,00                    | 100,00 |             |
| 7.01 . 7-01.0-00.0-00.04 . 04                         | <b>Program Koordinasi Ketentraman Dan Ketertiban Umum</b>  | 12.500.000,00              | 12.496.000,00    | (4.000,00)              | 99,97  |             |
| 7.01 . 7-01.0-00.0-00.04 . 04 . 2.01                  | <i>Koordinasi Upaya Penyelenggaraan Ketenteraman dan Ketertiban Umum</i>   | 12.500.000,00              | 12.496.000,00    | (4.000,00)              | 99,97  |             |
| 7.01 . 7-01.0-00.0-00.04 . 04 . 2.01 . 01             | <b>Sinergitas dengan Kepolisian Negara Republik Indonesia, Tentara Nasional Indonesia dan Instansi Vertikal di Wilayah Kecamatan</b> | 12.500.000,00              | 12.496.000,00    | (4.000,00)              | 99,97  |             |
| 7.01 . 7-01.0-00.0-00.04 . 04 . 2.01 . 01 . 5 . 1     | BELANJA OPERASI  | 12.500.000,00              | 12.496.000,00    | (4.000,00)              | 99,97  |             |
| 7.01 . 7-01.0-00.0-00.04 . 04 . 2.01 . 01 . 5 . 1 . 2 | - Belanja Barang dan Jasa  | 12.500.000,00              | 12.496.000,00    | (4.000,00)              | 99,97  |             |
|   | <b>SURPLUS / (DEFISIT)</b>   | (484.786.000,00)           | (466.977.719,00) | 17.808.281,00           | 96,33  |             |
|   | <b>PEMBIAYAAN NETTO</b>  | 0,00                       | 0,00             | 0,00                    | 0,00   |             |
|   | <b>SISA LEBIH PEMBIAYAAN ANGGARAN (SILPA)</b>  | (484.786.000,00)           | (466.977.719,00) | 17.808.281,00           | 96,33  |             |



**PEMERINTAH KOTA PEKALONGAN**  
**RINCIAN APBD MENURUT URUSAN PEMERINTAHAN DAERAH, ORGANISASI, PROGRAM, KEGIATAN, SUB KEGIATAN, KELOMPOK,**  
**DAN JENIS PENDAPATAN, BELANJA, DAN PEMBIAYAAN**  
 TAHUN ANGGARAN 2021

**Urusan Pemerintahan** : 4 UNSUR PENDUKUNG URUSAN PEMERINTAHAN  
**Bidang Pemerintahan** : 4.01 Sekretariat Daerah  
**Unit Organisasi** : 4.01 . 7-01.0-00.0-00.04 Kecamatan Pekalongan Timur  
**Sub Unit Organisasi** : 4.01 . 7-01.0-00.0-00.04 . 05 Kelurahan Noyontaansari

| KODE REKENING   | URAIAN  | JUMLAH (Rp)                |                | BERTAMBAH / (BERKURANG) |        | DASAR HUKUM |
|---|---|----------------------------|----------------|-------------------------|--------|-------------|
|   |   | ANGGARAN SETELAH PERUBAHAN | REALISASI      | (Rp)                    | (%)    |             |
| 1   | 2   | 3                          | 4              | 5 = 4 - 3               | 6      | 7           |
| 4.01 . 7-01.0-00.0-00.04 . 01 . 2.01 . 07 . 5         | <b>BELANJA DAERAH</b>   | 844.179.000,00             | 824.806.027,00 | (19.372.973,00)         | 97,71  |             |
| 4.01 . 7-01.0-00.0-00.04 . 01                         | <b>Program Penunjang Urusan Pemerintahan Daerah Kabupaten/Kota</b>      | 181.476.000,00             | 168.335.027,00 | (13.140.973,00)         | 92,76  |             |
| 4.01 . 7-01.0-00.0-00.04 . 01 . 2.01                  | <i>Perencanaan, Penganggaran, dan Evaluasi Kinerja Perangkat Daerah</i> | 9.900.000,00               | 9.900.000,00   | 0,00                    | 100,00 |             |
| 4.01 . 7-01.0-00.0-00.04 . 01 . 2.01 . 07             | <b>Evaluasi Kinerja Perangkat Daerah</b>                                | 9.900.000,00               | 9.900.000,00   | 0,00                    | 100,00 |             |
| 4.01 . 7-01.0-00.0-00.04 . 01 . 2.01 . 07 . 5 . 1     | BELANJA OPERASI   | 9.900.000,00               | 9.900.000,00   | 0,00                    | 100,00 |             |
| 4.01 . 7-01.0-00.0-00.04 . 01 . 2.01 . 07 . 5 . 1 . 2 | - Belanja Barang dan Jasa   | 9.900.000,00               | 9.900.000,00   | 0,00                    | 100,00 |             |
| 4.01 . 7-01.0-00.0-00.04 . 01 . 2.02                  | <i>Administrasi Keuangan Perangkat Daerah</i>                           | 23.400.000,00              | 23.400.000,00  | 0,00                    | 100,00 |             |
| 4.01 . 7-01.0-00.0-00.04 . 01 . 2.02 . 03             | <b>Pelaksanaan Penatausahaan dan Pengujian/Verifikasi Keuangan SKPD</b> | 23.400.000,00              | 23.400.000,00  | 0,00                    | 100,00 |             |
| 4.01 . 7-01.0-00.0-00.04 . 01 . 2.02 . 03 . 5 . 1     | BELANJA OPERASI   | 23.400.000,00              | 23.400.000,00  | 0,00                    | 100,00 |             |
| 4.01 . 7-01.0-00.0-00.04 . 01 . 2.02 . 03 . 5 . 1 . 1 | - Belanja Pegawai   | 23.400.000,00              | 23.400.000,00  | 0,00                    | 100,00 |             |
| 4.01 . 7-01.0-00.0-00.04 . 01 . 2.06                  | <i>Administrasi Umum Perangkat Daerah</i>                               | 45.700.000,00              | 44.332.000,00  | (1.368.000,00)          | 97,01  |             |
| 4.01 . 7-01.0-00.0-00.04 . 01 . 2.06 . 01             | <b>Penyediaan Komponen Instalasi Listrik/Penerangan Bangunan Kantor</b> | 800.000,00                 | 800.000,00     | 0,00                    | 100,00 |             |
| 4.01 . 7-01.0-00.0-00.04 . 01 . 2.06 . 01 . 5 . 1     | BELANJA OPERASI   | 800.000,00                 | 800.000,00     | 0,00                    | 100,00 |             |
| 4.01 . 7-01.0-00.0-00.04 . 01 . 2.06 . 01 . 5 . 1 . 2 | - Belanja Barang dan Jasa   | 800.000,00                 | 800.000,00     | 0,00                    | 100,00 |             |
| 4.01 . 7-01.0-00.0-00.04 . 01 . 2.06 . 02             | <b>Penyediaan Peralatan dan Perlengkapan Kantor</b>                     | 14.400.000,00              | 14.400.000,00  | 0,00                    | 100,00 |             |
| 4.01 . 7-01.0-00.0-00.04 . 01 . 2.06 . 02 . 5 . 1     | BELANJA OPERASI   | 6.000.000,00               | 6.000.000,00   | 0,00                    | 100,00 |             |
| 4.01 . 7-01.0-00.0-00.04 . 01 . 2.06 . 02 . 5 . 1 . 2 | - Belanja Barang dan Jasa   | 6.000.000,00               | 6.000.000,00   | 0,00                    | 100,00 |             |
| 4.01 . 7-01.0-00.0-00.04 . 01 . 2.06 . 02 . 5 . 2     | BELANJA MODAL   | 8.400.000,00               | 8.400.000,00   | 0,00                    | 100,00 |             |
| 4.01 . 7-01.0-00.0-00.04 . 01 . 2.06 . 02 . 5 . 2 . 2 | - Belanja Modal Peralatan dan Mesin                                     | 8.400.000,00               | 8.400.000,00   | 0,00                    | 100,00 |             |
| 4.01 . 7-01.0-00.0-00.04 . 01 . 2.06 . 03             | <b>Penyediaan Peralatan Rumah Tangga</b>                                | 1.000.000,00               | 1.000.000,00   | 0,00                    | 100,00 |             |
| 4.01 . 7-01.0-00.0-00.04 . 01 . 2.06 . 03 . 5 . 1     | BELANJA OPERASI   | 1.000.000,00               | 1.000.000,00   | 0,00                    | 100,00 |             |



| KODE REKENING                     | URAIAN | JUMLAH (Rp)  |                | BERTAMBAH / (BERKURANG) |                 | DASAR HUKUM |
|-----------------------------------|--------|--|----------------|-------------------------|-----------------|-------------|
|                                   |        | ANGGARAN SETELAH PERUBAHAN   | REALISASI      | (Rp)                    | (%)             |             |
| 1                                 | 2      | 3  | 4              | 5 = 4 - 3               | 6               | 7           |
| 4.01.7-01.0-00.0-00.04.01.2.06.03 | .5.1.2 | - Belanja Barang dan Jasa  | 1.000.000,00   | 1.000.000,00            | 0,00            | 100,00      |
| 4.01.7-01.0-00.0-00.04.01.2.06.04 |        | <b>Penyediaan Bahan Logistik Kantor</b>  | 23.000.000,00  | 22.311.000,00           | (689.000,00)    | 97,00       |
| 4.01.7-01.0-00.0-00.04.01.2.06.04 | .5.1   | BELANJA OPERASI  | 23.000.000,00  | 22.311.000,00           | (689.000,00)    | 97,00       |
| 4.01.7-01.0-00.0-00.04.01.2.06.04 | .5.1.1 | - Belanja Pegawai  | 800.000,00     | 800.000,00              | 0,00            | 100,00      |
| 4.01.7-01.0-00.0-00.04.01.2.06.04 | .5.1.2 | - Belanja Barang dan Jasa  | 22.200.000,00  | 21.511.000,00           | (689.000,00)    | 96,90       |
| 4.01.7-01.0-00.0-00.04.01.2.06.05 |        | <b>Penyediaan Barang Cetak dan Penggandaan</b>   | 4.000.000,00   | 4.000.000,00            | 0,00            | 100,00      |
| 4.01.7-01.0-00.0-00.04.01.2.06.05 | .5.1   | BELANJA OPERASI  | 4.000.000,00   | 4.000.000,00            | 0,00            | 100,00      |
| 4.01.7-01.0-00.0-00.04.01.2.06.05 | .5.1.1 | - Belanja Pegawai  | 400.000,00     | 400.000,00              | 0,00            | 100,00      |
| 4.01.7-01.0-00.0-00.04.01.2.06.05 | .5.1.2 | - Belanja Barang dan Jasa  | 3.600.000,00   | 3.600.000,00            | 0,00            | 100,00      |
| 4.01.7-01.0-00.0-00.04.01.2.06.06 |        | <b>Penyediaan Bahan Bacaan dan Peraturan Perundang-undangan</b>  | 2.500.000,00   | 1.821.000,00            | (679.000,00)    | 72,84       |
| 4.01.7-01.0-00.0-00.04.01.2.06.06 | .5.1   | BELANJA OPERASI  | 2.500.000,00   | 1.821.000,00            | (679.000,00)    | 72,84       |
| 4.01.7-01.0-00.0-00.04.01.2.06.06 | .5.1.2 | - Belanja Barang dan Jasa  | 2.500.000,00   | 1.821.000,00            | (679.000,00)    | 72,84       |
| 4.01.7-01.0-00.0-00.04.01.2.08    |        | <i>Penyediaan Jasa Penunjang Urusan Pemerintahan Daerah</i>  | 82.056.000,00  | 71.729.227,00           | (10.326.773,00) | 87,41       |
| 4.01.7-01.0-00.0-00.04.01.2.08.01 |        | <b>Penyediaan Jasa Surat Menyurat</b>  | 1.200.000,00   | 1.200.000,00            | 0,00            | 100,00      |
| 4.01.7-01.0-00.0-00.04.01.2.08.01 | .5.1   | BELANJA OPERASI  | 1.200.000,00   | 1.200.000,00            | 0,00            | 100,00      |
| 4.01.7-01.0-00.0-00.04.01.2.08.01 | .5.1.2 | - Belanja Barang dan Jasa  | 1.200.000,00   | 1.200.000,00            | 0,00            | 100,00      |
| 4.01.7-01.0-00.0-00.04.01.2.08.02 |        | <b>Penyediaan Jasa Komunikasi, Sumber Daya Air dan Listrik</b>   | 22.806.000,00  | 12.479.227,00           | (10.326.773,00) | 54,72       |
| 4.01.7-01.0-00.0-00.04.01.2.08.02 | .5.1   | BELANJA OPERASI  | 22.806.000,00  | 12.479.227,00           | (10.326.773,00) | 54,72       |
| 4.01.7-01.0-00.0-00.04.01.2.08.02 | .5.1.1 | - Belanja Pegawai  | 600.000,00     | 600.000,00              | 0,00            | 100,00      |
| 4.01.7-01.0-00.0-00.04.01.2.08.02 | .5.1.2 | - Belanja Barang dan Jasa  | 22.206.000,00  | 11.879.227,00           | (10.326.773,00) | 53,50       |
| 4.01.7-01.0-00.0-00.04.01.2.08.04 |        | <b>Penyediaan Jasa Pelayanan Umum Kantor</b>   | 58.050.000,00  | 58.050.000,00           | 0,00            | 100,00      |
| 4.01.7-01.0-00.0-00.04.01.2.08.04 | .5.1   | BELANJA OPERASI  | 58.050.000,00  | 58.050.000,00           | 0,00            | 100,00      |
| 4.01.7-01.0-00.0-00.04.01.2.08.04 | .5.1.2 | - Belanja Barang dan Jasa  | 58.050.000,00  | 58.050.000,00           | 0,00            | 100,00      |
| 4.01.7-01.0-00.0-00.04.01.2.09    |        | <i>Pemeliharaan Barang Milik Daerah Penunjang Urusan Pemerintahan Daerah</i>   | 20.420.000,00  | 18.973.800,00           | (1.446.200,00)  | 92,92       |
| 4.01.7-01.0-00.0-00.04.01.2.09.01 |        | <b>Penyediaan Jasa Pemeliharaan, Biaya Pemeliharaan, dan Pajak Kendaraan Perorangan Dinas atau Kendaraan Dinas Jabatan</b> | 4.920.000,00   | 3.473.800,00            | (1.446.200,00)  | 70,61       |
| 4.01.7-01.0-00.0-00.04.01.2.09.01 | .5.1   | BELANJA OPERASI  | 4.920.000,00   | 3.473.800,00            | (1.446.200,00)  | 70,61       |
| 4.01.7-01.0-00.0-00.04.01.2.09.01 | .5.1.2 | - Belanja Barang dan Jasa  | 4.920.000,00   | 3.473.800,00            | (1.446.200,00)  | 70,61       |
| 4.01.7-01.0-00.0-00.04.01.2.09.09 |        | <b>Pemeliharaan/Rehabilitasi Gedung Kantor dan Bangunan Lainnya</b>  | 10.500.000,00  | 10.500.000,00           | 0,00            | 100,00      |
| 4.01.7-01.0-00.0-00.04.01.2.09.09 | .5.1   | BELANJA OPERASI  | 10.500.000,00  | 10.500.000,00           | 0,00            | 100,00      |
| 4.01.7-01.0-00.0-00.04.01.2.09.09 | .5.1.2 | - Belanja Barang dan Jasa  | 10.500.000,00  | 10.500.000,00           | 0,00            | 100,00      |
| 4.01.7-01.0-00.0-00.04.01.2.09.10 |        | <b>Pemeliharaan/Rehabilitasi Sarana dan Prasarana Gedung Kantor atau Bangunan Lainnya</b>                                  | 5.000.000,00   | 5.000.000,00            | 0,00            | 100,00      |
| 4.01.7-01.0-00.0-00.04.01.2.09.10 | .5.1   | BELANJA OPERASI  | 5.000.000,00   | 5.000.000,00            | 0,00            | 100,00      |
| 4.01.7-01.0-00.0-00.04.01.2.09.10 | .5.1.1 | - Belanja Pegawai  | 400.000,00     | 400.000,00              | 0,00            | 100,00      |
| 4.01.7-01.0-00.0-00.04.01.2.09.10 | .5.1.2 | - Belanja Barang dan Jasa  | 4.600.000,00   | 4.600.000,00            | 0,00            | 100,00      |
| 7.01.7-01.0-00.0-00.04.03         |        | <b>Program Pemberdayaan Masyarakat Desa Dan Kelurahan</b>  | 645.203.000,00 | 638.971.000,00          | (6.232.000,00)  | 99,03       |

| KODE REKENING   | URAIAN   | JUMLAH (Rp)                |                  | BERTAMBAH / (BERKURANG) |        | DASAR HUKUM |
|---|--|----------------------------|------------------|-------------------------|--------|-------------|
|   |  | ANGGARAN SETELAH PERUBAHAN | REALISASI        | (Rp)                    | (%)    |             |
| 1   | 2  | 3                          | 4                | 5 = 4 - 3               | 6      | 7           |
| 7.01 . 7-01.0-00.0-00.04 . 03 . 2.02                  | <i>Kegiatan Pemberdayaan Kelurahan</i>   | 645.203.000,00             | 638.971.000,00   | (6.232.000,00)          | 99,03  |             |
| 7.01 . 7-01.0-00.0-00.04 . 03 . 2.02 . 01             | <b>Peningkatan Partisipasi Masyarakat dalam Forum Musyawarah<br/>Perencanaan Pembangunan di Kelurahan</b>                            | 14.900.000,00              | 12.780.000,00    | (2.120.000,00)          | 85,77  |             |
| 7.01 . 7-01.0-00.0-00.04 . 03 . 2.02 . 01 . 5 . 1     | BELANJA OPERASI  | 14.900.000,00              | 12.780.000,00    | (2.120.000,00)          | 85,77  |             |
| 7.01 . 7-01.0-00.0-00.04 . 03 . 2.02 . 01 . 5 . 1 . 1 | - Belanja Pegawai  | 650.000,00                 | 400.000,00       | (250.000,00)            | 61,54  |             |
| 7.01 . 7-01.0-00.0-00.04 . 03 . 2.02 . 01 . 5 . 1 . 2 | - Belanja Barang dan Jasa  | 14.250.000,00              | 12.380.000,00    | (1.870.000,00)          | 86,88  |             |
| 7.01 . 7-01.0-00.0-00.04 . 03 . 2.02 . 02             | <b>Pembangunan Sarana dan Prasarana Kelurahan</b>  | 337.000.000,00             | 337.000.000,00   | 0,00                    | 100,00 |             |
| 7.01 . 7-01.0-00.0-00.04 . 03 . 2.02 . 02 . 5 . 1     | BELANJA OPERASI  | 250.000.000,00             | 250.000.000,00   | 0,00                    | 100,00 |             |
| 7.01 . 7-01.0-00.0-00.04 . 03 . 2.02 . 02 . 5 . 1 . 1 | - Belanja Pegawai  | 300.000,00                 | 300.000,00       | 0,00                    | 100,00 |             |
| 7.01 . 7-01.0-00.0-00.04 . 03 . 2.02 . 02 . 5 . 1 . 5 | - Belanja Hibah  | 249.700.000,00             | 249.700.000,00   | 0,00                    | 100,00 |             |
| 7.01 . 7-01.0-00.0-00.04 . 03 . 2.02 . 02 . 5 . 2     | BELANJA MODAL  | 87.000.000,00              | 87.000.000,00    | 0,00                    | 100,00 |             |
| 7.01 . 7-01.0-00.0-00.04 . 03 . 2.02 . 02 . 5 . 2 . 4 | - Belanja Modal Jalan, Jaringan, dan Irigasi   | 87.000.000,00              | 87.000.000,00    | 0,00                    | 100,00 |             |
| 7.01 . 7-01.0-00.0-00.04 . 03 . 2.02 . 03             | <b>Pemberdayaan Masyarakat di Kelurahan</b>  | 293.303.000,00             | 289.191.000,00   | (4.112.000,00)          | 98,60  |             |
| 7.01 . 7-01.0-00.0-00.04 . 03 . 2.02 . 03 . 5 . 1     | BELANJA OPERASI  | 291.303.000,00             | 287.191.000,00   | (4.112.000,00)          | 98,59  |             |
| 7.01 . 7-01.0-00.0-00.04 . 03 . 2.02 . 03 . 5 . 1 . 1 | - Belanja Pegawai  | 800.000,00                 | 800.000,00       | 0,00                    | 100,00 |             |
| 7.01 . 7-01.0-00.0-00.04 . 03 . 2.02 . 03 . 5 . 1 . 2 | - Belanja Barang dan Jasa  | 290.503.000,00             | 286.391.000,00   | (4.112.000,00)          | 98,58  |             |
| 7.01 . 7-01.0-00.0-00.04 . 03 . 2.02 . 03 . 5 . 2     | BELANJA MODAL  | 2.000.000,00               | 2.000.000,00     | 0,00                    | 100,00 |             |
| 7.01 . 7-01.0-00.0-00.04 . 03 . 2.02 . 03 . 5 . 2 . 5 | - Belanja Modal Aset Tetap Lainnya   | 2.000.000,00               | 2.000.000,00     | 0,00                    | 100,00 |             |
| 7.01 . 7-01.0-00.0-00.04 . 04                         | <b>Program Koordinasi Ketentraman Dan Ketertiban Umum</b>  | 17.500.000,00              | 17.500.000,00    | 0,00                    | 100,00 |             |
| 7.01 . 7-01.0-00.0-00.04 . 04 . 2.01                  | <i>Koordinasi Upaya Penyelenggaraan Ketenteraman dan Ketertiban Umum</i>   | 17.500.000,00              | 17.500.000,00    | 0,00                    | 100,00 |             |
| 7.01 . 7-01.0-00.0-00.04 . 04 . 2.01 . 01             | <b>Sinergitas dengan Kepolisian Negara Republik Indonesia, Tentara Nasional Indonesia dan Instansi Vertikal di Wilayah Kecamatan</b> | 17.500.000,00              | 17.500.000,00    | 0,00                    | 100,00 |             |
| 7.01 . 7-01.0-00.0-00.04 . 04 . 2.01 . 01 . 5 . 1     | BELANJA OPERASI  | 17.500.000,00              | 17.500.000,00    | 0,00                    | 100,00 |             |
| 7.01 . 7-01.0-00.0-00.04 . 04 . 2.01 . 01 . 5 . 1 . 2 | - Belanja Barang dan Jasa  | 17.500.000,00              | 17.500.000,00    | 0,00                    | 100,00 |             |
|   | <b>SURPLUS / (DEFISIT)</b>   | (844.179.000,00)           | (824.806.027,00) | 19.372.973,00           | 97,71  |             |
|   | <b>PEMBIAYAAN NETTO</b>  | 0,00                       | 0,00             | 0,00                    | 0,00   |             |
|   | <b>SISA LEBIH PEMBIAYAAN ANGGARAN (SILPA)</b>  | (844.179.000,00)           | (824.806.027,00) | 19.372.973,00           | 97,71  |             |



**PEMERINTAH KOTA PEKALONGAN**  
**RINCIAN APBD MENURUT URUSAN PEMERINTAHAN DAERAH, ORGANISASI, PROGRAM, KEGIATAN, SUB KEGIATAN, KELOMPOK,**  
**DAN JENIS PENDAPATAN, BELANJA, DAN PEMBIAYAAN**  
 TAHUN ANGGARAN 2021

**Urusan Pemerintahan** : 4 UNSUR PENDUKUNG URUSAN PEMERINTAHAN  
**Bidang Pemerintahan** : 4.01 Sekretariat Daerah  
**Unit Organisasi** : 4.01 . 7-01.0-00.0-00.04 Kecamatan Pekalongan Timur  
**Sub Unit Organisasi** : 4.01 . 7-01.0-00.0-00.04 . 06 Kelurahan Setono

| KODE REKENING   | URAIAN  | JUMLAH (Rp)                |                | BERTAMBAH / (BERKURANG) |        | DASAR HUKUM |
|---|---|----------------------------|----------------|-------------------------|--------|-------------|
|   |   | ANGGARAN SETELAH PERUBAHAN | REALISASI      | (Rp)                    | (%)    |             |
| 1   | 2   | 3                          | 4              | 5 = 4 - 3               | 6      | 7           |
| 4.01 . 7-01.0-00.0-00.04 . 01 . 2.01 . 07 . 5         | <b>BELANJA DAERAH</b>   | 705.767.000,00             | 695.298.830,00 | (10.468.170,00)         | 98,52  |             |
| 4.01 . 7-01.0-00.0-00.04 . 01                         | <b>Program Penunjang Urusan Pemerintahan Daerah Kabupaten/Kota</b>      | 177.802.000,00             | 170.378.830,00 | (7.423.170,00)          | 95,83  |             |
| 4.01 . 7-01.0-00.0-00.04 . 01 . 2.01                  | <i>Perencanaan, Penganggaran, dan Evaluasi Kinerja Perangkat Daerah</i> | 9.200.000,00               | 9.200.000,00   | 0,00                    | 100,00 |             |
| 4.01 . 7-01.0-00.0-00.04 . 01 . 2.01 . 07             | <b>Evaluasi Kinerja Perangkat Daerah</b>                                | 9.200.000,00               | 9.200.000,00   | 0,00                    | 100,00 |             |
| 4.01 . 7-01.0-00.0-00.04 . 01 . 2.01 . 07 . 5 . 1     | BELANJA OPERASI   | 9.200.000,00               | 9.200.000,00   | 0,00                    | 100,00 |             |
| 4.01 . 7-01.0-00.0-00.04 . 01 . 2.01 . 07 . 5 . 1 . 2 | - Belanja Barang dan Jasa   | 9.200.000,00               | 9.200.000,00   | 0,00                    | 100,00 |             |
| 4.01 . 7-01.0-00.0-00.04 . 01 . 2.02                  | <i>Administrasi Keuangan Perangkat Daerah</i>                           | 23.400.000,00              | 23.400.000,00  | 0,00                    | 100,00 |             |
| 4.01 . 7-01.0-00.0-00.04 . 01 . 2.02 . 03             | <b>Pelaksanaan Penatausahaan dan Pengujian/Verifikasi Keuangan SKPD</b> | 23.400.000,00              | 23.400.000,00  | 0,00                    | 100,00 |             |
| 4.01 . 7-01.0-00.0-00.04 . 01 . 2.02 . 03 . 5 . 1     | BELANJA OPERASI   | 23.400.000,00              | 23.400.000,00  | 0,00                    | 100,00 |             |
| 4.01 . 7-01.0-00.0-00.04 . 01 . 2.02 . 03 . 5 . 1 . 1 | - Belanja Pegawai   | 23.400.000,00              | 23.400.000,00  | 0,00                    | 100,00 |             |
| 4.01 . 7-01.0-00.0-00.04 . 01 . 2.06                  | <i>Administrasi Umum Perangkat Daerah</i>                               | 50.832.000,00              | 49.796.000,00  | (1.036.000,00)          | 97,96  |             |
| 4.01 . 7-01.0-00.0-00.04 . 01 . 2.06 . 01             | <b>Penyediaan Komponen Instalasi Listrik/Penerangan Bangunan Kantor</b> | 800.000,00                 | 0,00           | (800.000,00)            | 0,00   |             |
| 4.01 . 7-01.0-00.0-00.04 . 01 . 2.06 . 01 . 5 . 1     | BELANJA OPERASI   | 800.000,00                 | 0,00           | (800.000,00)            | 0,00   |             |
| 4.01 . 7-01.0-00.0-00.04 . 01 . 2.06 . 01 . 5 . 1 . 2 | - Belanja Barang dan Jasa   | 800.000,00                 | 0,00           | (800.000,00)            | 0,00   |             |
| 4.01 . 7-01.0-00.0-00.04 . 01 . 2.06 . 02             | <b>Penyediaan Peralatan dan Perlengkapan Kantor</b>                     | 21.196.000,00              | 21.191.000,00  | (5.000,00)              | 99,98  |             |
| 4.01 . 7-01.0-00.0-00.04 . 01 . 2.06 . 02 . 5 . 1     | BELANJA OPERASI   | 4.605.000,00               | 4.605.000,00   | 0,00                    | 100,00 |             |
| 4.01 . 7-01.0-00.0-00.04 . 01 . 2.06 . 02 . 5 . 1 . 1 | - Belanja Pegawai   | 600.000,00                 | 600.000,00     | 0,00                    | 100,00 |             |
| 4.01 . 7-01.0-00.0-00.04 . 01 . 2.06 . 02 . 5 . 1 . 2 | - Belanja Barang dan Jasa   | 4.005.000,00               | 4.005.000,00   | 0,00                    | 100,00 |             |
| 4.01 . 7-01.0-00.0-00.04 . 01 . 2.06 . 02 . 5 . 2     | BELANJA MODAL   | 16.591.000,00              | 16.586.000,00  | (5.000,00)              | 99,97  |             |
| 4.01 . 7-01.0-00.0-00.04 . 01 . 2.06 . 02 . 5 . 2 . 2 | - Belanja Modal Peralatan dan Mesin                                     | 16.591.000,00              | 16.586.000,00  | (5.000,00)              | 99,97  |             |
| 4.01 . 7-01.0-00.0-00.04 . 01 . 2.06 . 03             | <b>Penyediaan Peralatan Rumah Tangga</b>                                | 1.000.000,00               | 1.000.000,00   | 0,00                    | 100,00 |             |

| KODE REKENING                           | URAIAN   | JUMLAH (Rp)                |               | BERTAMBAH / (BERKURANG) |        | DASAR HUKUM |
|---|--|----------------------------|---------------|-------------------------|--------|-------------|
|   |  | ANGGARAN SETELAH PERUBAHAN | REALISASI     | (Rp)                    | (%)    |             |
| 1                                       | 2  | 3                          | 4             | 5 = 4 - 3               | 6      | 7           |
| 4.01.7-01.0-00.0-00.04.01.2.06.03.5.1   | BELANJA OPERASI  | 1.000.000,00               | 1.000.000,00  | 0,00                    | 100,00 |             |
| 4.01.7-01.0-00.0-00.04.01.2.06.03.5.1.2 | - Belanja Barang dan Jasa  | 1.000.000,00               | 1.000.000,00  | 0,00                    | 100,00 |             |
| 4.01.7-01.0-00.0-00.04.01.2.06.04       | <b>Penyediaan Bahan Logistik Kantor</b>  | 20.360.000,00              | 20.129.000,00 | (231.000,00)            | 98,87  |             |
| 4.01.7-01.0-00.0-00.04.01.2.06.04.5.1   | BELANJA OPERASI  | 20.360.000,00              | 20.129.000,00 | (231.000,00)            | 98,87  |             |
| 4.01.7-01.0-00.0-00.04.01.2.06.04.5.1.1 | - Belanja Pegawai  | 600.000,00                 | 600.000,00    | 0,00                    | 100,00 |             |
| 4.01.7-01.0-00.0-00.04.01.2.06.04.5.1.2 | - Belanja Barang dan Jasa  | 19.760.000,00              | 19.529.000,00 | (231.000,00)            | 98,83  |             |
| 4.01.7-01.0-00.0-00.04.01.2.06.05       | <b>Penyediaan Barang Cetak dan Penggandaan</b>   | 4.976.000,00               | 4.976.000,00  | 0,00                    | 100,00 |             |
| 4.01.7-01.0-00.0-00.04.01.2.06.05.5.1   | BELANJA OPERASI  | 4.976.000,00               | 4.976.000,00  | 0,00                    | 100,00 |             |
| 4.01.7-01.0-00.0-00.04.01.2.06.05.5.1.1 | - Belanja Pegawai  | 300.000,00                 | 300.000,00    | 0,00                    | 100,00 |             |
| 4.01.7-01.0-00.0-00.04.01.2.06.05.5.1.2 | - Belanja Barang dan Jasa  | 4.676.000,00               | 4.676.000,00  | 0,00                    | 100,00 |             |
| 4.01.7-01.0-00.0-00.04.01.2.06.06       | <b>Penyediaan Bahan Bacaan dan Peraturan Perundang-undangan</b>  | 2.500.000,00               | 2.500.000,00  | 0,00                    | 100,00 |             |
| 4.01.7-01.0-00.0-00.04.01.2.06.06.5.1   | BELANJA OPERASI  | 2.500.000,00               | 2.500.000,00  | 0,00                    | 100,00 |             |
| 4.01.7-01.0-00.0-00.04.01.2.06.06.5.1.2 | - Belanja Barang dan Jasa  | 2.500.000,00               | 2.500.000,00  | 0,00                    | 100,00 |             |
| 4.01.7-01.0-00.0-00.04.01.2.08          | <i>Penyediaan Jasa Penunjang Urusan Pemerintahan Daerah</i>  | 73.950.000,00              | 68.254.830,00 | (5.695.170,00)          | 92,30  |             |
| 4.01.7-01.0-00.0-00.04.01.2.08.01       | <b>Penyediaan Jasa Surat Menyurat</b>  | 1.200.000,00               | 1.200.000,00  | 0,00                    | 100,00 |             |
| 4.01.7-01.0-00.0-00.04.01.2.08.01.5.1   | BELANJA OPERASI  | 1.200.000,00               | 1.200.000,00  | 0,00                    | 100,00 |             |
| 4.01.7-01.0-00.0-00.04.01.2.08.01.5.1.2 | - Belanja Barang dan Jasa  | 1.200.000,00               | 1.200.000,00  | 0,00                    | 100,00 |             |
| 4.01.7-01.0-00.0-00.04.01.2.08.02       | <b>Penyediaan Jasa Komunikasi, Sumber Daya Air dan Listrik</b>   | 19.500.000,00              | 13.804.830,00 | (5.695.170,00)          | 70,79  |             |
| 4.01.7-01.0-00.0-00.04.01.2.08.02.5.1   | BELANJA OPERASI  | 19.500.000,00              | 13.804.830,00 | (5.695.170,00)          | 70,79  |             |
| 4.01.7-01.0-00.0-00.04.01.2.08.02.5.1.1 | - Belanja Pegawai  | 300.000,00                 | 300.000,00    | 0,00                    | 100,00 |             |
| 4.01.7-01.0-00.0-00.04.01.2.08.02.5.1.2 | - Belanja Barang dan Jasa  | 19.200.000,00              | 13.504.830,00 | (5.695.170,00)          | 70,34  |             |
| 4.01.7-01.0-00.0-00.04.01.2.08.04       | <b>Penyediaan Jasa Pelayanan Umum Kantor</b>   | 53.250.000,00              | 53.250.000,00 | 0,00                    | 100,00 |             |
| 4.01.7-01.0-00.0-00.04.01.2.08.04.5.1   | BELANJA OPERASI  | 53.250.000,00              | 53.250.000,00 | 0,00                    | 100,00 |             |
| 4.01.7-01.0-00.0-00.04.01.2.08.04.5.1.2 | - Belanja Barang dan Jasa  | 53.250.000,00              | 53.250.000,00 | 0,00                    | 100,00 |             |
| 4.01.7-01.0-00.0-00.04.01.2.09          | <i>Pemeliharaan Barang Milik Daerah Penunjang Urusan Pemerintahan Daerah</i>   | 20.420.000,00              | 19.728.000,00 | (692.000,00)            | 96,61  |             |
| 4.01.7-01.0-00.0-00.04.01.2.09.01       | <b>Penyediaan Jasa Pemeliharaan, Biaya Pemeliharaan, dan Pajak Kendaraan Perorangan Dinas atau Kendaraan Dinas Jabatan</b> | 4.920.000,00               | 4.228.000,00  | (692.000,00)            | 85,93  |             |
| 4.01.7-01.0-00.0-00.04.01.2.09.01.5.1   | BELANJA OPERASI  | 4.920.000,00               | 4.228.000,00  | (692.000,00)            | 85,93  |             |
| 4.01.7-01.0-00.0-00.04.01.2.09.01.5.1.1 | - Belanja Pegawai  | 300.000,00                 | 300.000,00    | 0,00                    | 100,00 |             |
| 4.01.7-01.0-00.0-00.04.01.2.09.01.5.1.2 | - Belanja Barang dan Jasa  | 4.620.000,00               | 3.928.000,00  | (692.000,00)            | 85,02  |             |
| 4.01.7-01.0-00.0-00.04.01.2.09.09       | <b>Pemeliharaan/Rehabilitasi Gedung Kantor dan Bangunan Lainnya</b>  | 10.500.000,00              | 10.500.000,00 | 0,00                    | 100,00 |             |
| 4.01.7-01.0-00.0-00.04.01.2.09.09.5.1   | BELANJA OPERASI  | 10.500.000,00              | 10.500.000,00 | 0,00                    | 100,00 |             |
| 4.01.7-01.0-00.0-00.04.01.2.09.09.5.1.1 | - Belanja Pegawai  | 600.000,00                 | 600.000,00    | 0,00                    | 100,00 |             |
| 4.01.7-01.0-00.0-00.04.01.2.09.09.5.1.2 | - Belanja Barang dan Jasa  | 9.900.000,00               | 9.900.000,00  | 0,00                    | 100,00 |             |
| 4.01.7-01.0-00.0-00.04.01.2.09.10       | <b>Pemeliharaan/Rehabilitasi Sarana dan Prasarana Gedung Kantor atau Bangunan Lainnya</b>                                  | 5.000.000,00               | 5.000.000,00  | 0,00                    | 100,00 |             |

| KODE REKENING   | URAIAN   | JUMLAH (Rp)                |                  | BERTAMBAH / (BERKURANG) |        | DASAR HUKUM |
|---|--|----------------------------|------------------|-------------------------|--------|-------------|
|   |  | ANGGARAN SETELAH PERUBAHAN | REALISASI        | (Rp)                    | (%)    |             |
| 1   | 2  | 3                          | 4                | 5 = 4 - 3               | 6      | 7           |
| 4.01 . 7-01.0-00.0-00.04 . 01 . 2.09 . 10 . 5 . 1     | BELANJA OPERASI  | 5.000.000,00               | 5.000.000,00     | 0,00                    | 100,00 |             |
| 4.01 . 7-01.0-00.0-00.04 . 01 . 2.09 . 10 . 5 . 1 . 1 | - Belanja Pegawai  | 300.000,00                 | 300.000,00       | 0,00                    | 100,00 |             |
| 4.01 . 7-01.0-00.0-00.04 . 01 . 2.09 . 10 . 5 . 1 . 2 | - Belanja Barang dan Jasa  | 4.700.000,00               | 4.700.000,00     | 0,00                    | 100,00 |             |
| 7.01 . 7-01.0-00.0-00.04 . 03                         | <b>Program Pemberdayaan Masyarakat Desa Dan Kelurahan</b>  | 515.465.000,00             | 512.420.000,00   | (3.045.000,00)          | 99,41  |             |
| 7.01 . 7-01.0-00.0-00.04 . 03 . 2.02                  | <i>Kegiatan Pemberdayaan Kelurahan</i>   | 515.465.000,00             | 512.420.000,00   | (3.045.000,00)          | 99,41  |             |
| 7.01 . 7-01.0-00.0-00.04 . 03 . 2.02 . 01             | <b>Peningkatan Partisipasi Masyarakat dalam Forum Musyawarah Perencanaan Pembangunan di Kelurahan</b>                                | 8.636.000,00               | 8.636.000,00     | 0,00                    | 100,00 |             |
| 7.01 . 7-01.0-00.0-00.04 . 03 . 2.02 . 01 . 5 . 1     | BELANJA OPERASI  | 8.636.000,00               | 8.636.000,00     | 0,00                    | 100,00 |             |
| 7.01 . 7-01.0-00.0-00.04 . 03 . 2.02 . 01 . 5 . 1 . 1 | - Belanja Pegawai  | 300.000,00                 | 300.000,00       | 0,00                    | 100,00 |             |
| 7.01 . 7-01.0-00.0-00.04 . 03 . 2.02 . 01 . 5 . 1 . 2 | - Belanja Barang dan Jasa  | 8.336.000,00               | 8.336.000,00     | 0,00                    | 100,00 |             |
| 7.01 . 7-01.0-00.0-00.04 . 03 . 2.02 . 02             | <b>Pembangunan Sarana dan Prasarana Kelurahan</b>  | 87.638.000,00              | 86.547.000,00    | (1.091.000,00)          | 98,76  |             |
| 7.01 . 7-01.0-00.0-00.04 . 03 . 2.02 . 02 . 5 . 1     | BELANJA OPERASI  | 87.638.000,00              | 86.547.000,00    | (1.091.000,00)          | 98,76  |             |
| 7.01 . 7-01.0-00.0-00.04 . 03 . 2.02 . 02 . 5 . 1 . 2 | - Belanja Barang dan Jasa  | 7.638.000,00               | 7.638.000,00     | 0,00                    | 100,00 |             |
| 7.01 . 7-01.0-00.0-00.04 . 03 . 2.02 . 02 . 5 . 1 . 5 | - Belanja Hibah  | 80.000.000,00              | 78.909.000,00    | (1.091.000,00)          | 98,64  |             |
| 7.01 . 7-01.0-00.0-00.04 . 03 . 2.02 . 03             | <b>Pemberdayaan Masyarakat di Kelurahan</b>  | 419.191.000,00             | 417.237.000,00   | (1.954.000,00)          | 99,53  |             |
| 7.01 . 7-01.0-00.0-00.04 . 03 . 2.02 . 03 . 5 . 1     | BELANJA OPERASI  | 411.191.000,00             | 409.237.000,00   | (1.954.000,00)          | 99,52  |             |
| 7.01 . 7-01.0-00.0-00.04 . 03 . 2.02 . 03 . 5 . 1 . 1 | - Belanja Pegawai  | 3.300.000,00               | 3.300.000,00     | 0,00                    | 100,00 |             |
| 7.01 . 7-01.0-00.0-00.04 . 03 . 2.02 . 03 . 5 . 1 . 2 | - Belanja Barang dan Jasa  | 407.891.000,00             | 405.937.000,00   | (1.954.000,00)          | 99,52  |             |
| 7.01 . 7-01.0-00.0-00.04 . 03 . 2.02 . 03 . 5 . 2     | BELANJA MODAL  | 8.000.000,00               | 8.000.000,00     | 0,00                    | 100,00 |             |
| 7.01 . 7-01.0-00.0-00.04 . 03 . 2.02 . 03 . 5 . 2 . 5 | - Belanja Modal Aset Tetap Lainnya   | 8.000.000,00               | 8.000.000,00     | 0,00                    | 100,00 |             |
| 7.01 . 7-01.0-00.0-00.04 . 04                         | <b>Program Koordinasi Ketentraman Dan Ketertiban Umum</b>  | 12.500.000,00              | 12.500.000,00    | 0,00                    | 100,00 |             |
| 7.01 . 7-01.0-00.0-00.04 . 04 . 2.01                  | <i>Koordinasi Upaya Penyelenggaraan Ketenteraman dan Ketertiban Umum</i>   | 12.500.000,00              | 12.500.000,00    | 0,00                    | 100,00 |             |
| 7.01 . 7-01.0-00.0-00.04 . 04 . 2.01 . 01             | <b>Sinergitas dengan Kepolisian Negara Republik Indonesia, Tentara Nasional Indonesia dan Instansi Vertikal di Wilayah Kecamatan</b> | 12.500.000,00              | 12.500.000,00    | 0,00                    | 100,00 |             |
| 7.01 . 7-01.0-00.0-00.04 . 04 . 2.01 . 01 . 5 . 1     | BELANJA OPERASI  | 12.500.000,00              | 12.500.000,00    | 0,00                    | 100,00 |             |
| 7.01 . 7-01.0-00.0-00.04 . 04 . 2.01 . 01 . 5 . 1 . 2 | - Belanja Barang dan Jasa  | 12.500.000,00              | 12.500.000,00    | 0,00                    | 100,00 |             |
|   | <b>SURPLUS / (DEFISIT)</b>   | (705.767.000,00)           | (695.298.830,00) | 10.468.170,00           | 98,52  |             |
|   | <b>PEMBIAYAAN NETTO</b>  | 0,00                       | 0,00             | 0,00                    | 0,00   |             |
|   | <b>SISA LEBIH PEMBIAYAAN ANGGARAN (SILPA)</b>  | (705.767.000,00)           | (695.298.830,00) | 10.468.170,00           | 98,52  |             |



**PEMERINTAH KOTA PEKALONGAN**  
**RINCIAN APBD MENURUT URUSAN PEMERINTAHAN DAERAH, ORGANISASI, PROGRAM, KEGIATAN, SUB KEGIATAN, KELOMPOK,**  
**DAN JENIS PENDAPATAN, BELANJA, DAN PEMBIAYAAN**  
 TAHUN ANGGARAN 2021

**Urusan Pemerintahan** : 4 UNSUR PENDUKUNG URUSAN PEMERINTAHAN  
**Bidang Pemerintahan** : 4.01 Sekretariat Daerah  
**Unit Organisasi** : 4.01 . 7-01.0-00.0-00.04 Kecamatan Pekalongan Timur  
**Sub Unit Organisasi** : 4.01 . 7-01.0-00.0-00.04 . 07 Kelurahan Kali Baros

| KODE REKENING   | URAIAN  | JUMLAH (Rp)                |                | BERTAMBAH / (BERKURANG) |        | DASAR HUKUM |
|---|---|----------------------------|----------------|-------------------------|--------|-------------|
|   |   | ANGGARAN SETELAH PERUBAHAN | REALISASI      | (Rp)                    | (%)    |             |
| 1   | 2   | 3                          | 4              | 5 = 4 - 3               | 6      | 7           |
| 4.01 . 7-01.0-00.0-00.04 . 01 . 2.01 . 07 . 5         | <b>BELANJA DAERAH</b>   | 565.374.000,00             | 558.719.255,00 | (6.654.745,00)          | 98,82  |             |
| 4.01 . 7-01.0-00.0-00.04 . 01                         | <b>Program Penunjang Urusan Pemerintahan Daerah Kabupaten/Kota</b>      | 168.459.000,00             | 161.804.255,00 | (6.654.745,00)          | 96,05  |             |
| 4.01 . 7-01.0-00.0-00.04 . 01 . 2.01                  | <i>Perencanaan, Penganggaran, dan Evaluasi Kinerja Perangkat Daerah</i> | 9.950.000,00               | 9.950.000,00   | 0,00                    | 100,00 |             |
| 4.01 . 7-01.0-00.0-00.04 . 01 . 2.01 . 07             | <b>Evaluasi Kinerja Perangkat Daerah</b>                                | 9.950.000,00               | 9.950.000,00   | 0,00                    | 100,00 |             |
| 4.01 . 7-01.0-00.0-00.04 . 01 . 2.01 . 07 . 5 . 1     | <b>BELANJA OPERASI</b>  | 9.950.000,00               | 9.950.000,00   | 0,00                    | 100,00 |             |
| 4.01 . 7-01.0-00.0-00.04 . 01 . 2.01 . 07 . 5 . 1 . 1 | - Belanja Pegawai   | 900.000,00                 | 900.000,00     | 0,00                    | 100,00 |             |
| 4.01 . 7-01.0-00.0-00.04 . 01 . 2.01 . 07 . 5 . 1 . 2 | - Belanja Barang dan Jasa   | 9.050.000,00               | 9.050.000,00   | 0,00                    | 100,00 |             |
| 4.01 . 7-01.0-00.0-00.04 . 01 . 2.02                  | <i>Administrasi Keuangan Perangkat Daerah</i>                           | 23.400.000,00              | 23.400.000,00  | 0,00                    | 100,00 |             |
| 4.01 . 7-01.0-00.0-00.04 . 01 . 2.02 . 03             | <b>Pelaksanaan Penatausahaan dan Pengujian/Verifikasi Keuangan SKPD</b> | 23.400.000,00              | 23.400.000,00  | 0,00                    | 100,00 |             |
| 4.01 . 7-01.0-00.0-00.04 . 01 . 2.02 . 03 . 5 . 1     | <b>BELANJA OPERASI</b>  | 23.400.000,00              | 23.400.000,00  | 0,00                    | 100,00 |             |
| 4.01 . 7-01.0-00.0-00.04 . 01 . 2.02 . 03 . 5 . 1 . 1 | - Belanja Pegawai   | 23.400.000,00              | 23.400.000,00  | 0,00                    | 100,00 |             |
| 4.01 . 7-01.0-00.0-00.04 . 01 . 2.06                  | <i>Administrasi Umum Perangkat Daerah</i>                               | 51.839.000,00              | 51.531.000,00  | (308.000,00)            | 99,41  |             |
| 4.01 . 7-01.0-00.0-00.04 . 01 . 2.06 . 01             | <b>Penyediaan Komponen Instalasi Listrik/Penerangan Bangunan Kantor</b> | 800.000,00                 | 800.000,00     | 0,00                    | 100,00 |             |
| 4.01 . 7-01.0-00.0-00.04 . 01 . 2.06 . 01 . 5 . 1     | <b>BELANJA OPERASI</b>  | 800.000,00                 | 800.000,00     | 0,00                    | 100,00 |             |
| 4.01 . 7-01.0-00.0-00.04 . 01 . 2.06 . 01 . 5 . 1 . 2 | - Belanja Barang dan Jasa   | 800.000,00                 | 800.000,00     | 0,00                    | 100,00 |             |
| 4.01 . 7-01.0-00.0-00.04 . 01 . 2.06 . 02             | <b>Penyediaan Peralatan dan Perlengkapan Kantor</b>                     | 21.400.000,00              | 21.400.000,00  | 0,00                    | 100,00 |             |
| 4.01 . 7-01.0-00.0-00.04 . 01 . 2.06 . 02 . 5 . 1     | <b>BELANJA OPERASI</b>  | 6.300.000,00               | 6.300.000,00   | 0,00                    | 100,00 |             |
| 4.01 . 7-01.0-00.0-00.04 . 01 . 2.06 . 02 . 5 . 1 . 1 | - Belanja Pegawai   | 300.000,00                 | 300.000,00     | 0,00                    | 100,00 |             |
| 4.01 . 7-01.0-00.0-00.04 . 01 . 2.06 . 02 . 5 . 1 . 2 | - Belanja Barang dan Jasa   | 6.000.000,00               | 6.000.000,00   | 0,00                    | 100,00 |             |
| 4.01 . 7-01.0-00.0-00.04 . 01 . 2.06 . 02 . 5 . 2     | <b>BELANJA MODAL</b>  | 15.100.000,00              | 15.100.000,00  | 0,00                    | 100,00 |             |
| 4.01 . 7-01.0-00.0-00.04 . 01 . 2.06 . 02 . 5 . 2 . 2 | - Belanja Modal Peralatan dan Mesin                                     | 15.100.000,00              | 15.100.000,00  | 0,00                    | 100,00 |             |
| 4.01 . 7-01.0-00.0-00.04 . 01 . 2.06 . 03             | <b>Penyediaan Peralatan Rumah Tangga</b>                                | 738.000,00                 | 738.000,00     | 0,00                    | 100,00 |             |

| KODE REKENING                           | URAIAN   | JUMLAH (Rp)                |                | BERTAMBAH / (BERKURANG) |        | DASAR HUKUM |
|---|--|----------------------------|----------------|-------------------------|--------|-------------|
|   |  | ANGGARAN SETELAH PERUBAHAN | REALISASI      | (Rp)                    | (%)    |             |
| 1                                       | 2  | 3                          | 4              | 5 = 4 - 3               | 6      | 7           |
| 4.01.7-01.0-00.0-00.04.01.2.06.03.5.1   | BELANJA OPERASI  | 738.000,00                 | 738.000,00     | 0,00                    | 100,00 |             |
| 4.01.7-01.0-00.0-00.04.01.2.06.03.5.1.2 | - Belanja Barang dan Jasa  | 738.000,00                 | 738.000,00     | 0,00                    | 100,00 |             |
| 4.01.7-01.0-00.0-00.04.01.2.06.04       | <b>Penyediaan Bahan Logistik Kantor</b>  | 24.000.000,00              | 23.692.000,00  | (308.000,00)            | 98,72  |             |
| 4.01.7-01.0-00.0-00.04.01.2.06.04.5.1   | BELANJA OPERASI  | 24.000.000,00              | 23.692.000,00  | (308.000,00)            | 98,72  |             |
| 4.01.7-01.0-00.0-00.04.01.2.06.04.5.1.1 | - Belanja Pegawai  | 900.000,00                 | 900.000,00     | 0,00                    | 100,00 |             |
| 4.01.7-01.0-00.0-00.04.01.2.06.04.5.1.2 | - Belanja Barang dan Jasa  | 23.100.000,00              | 22.792.000,00  | (308.000,00)            | 98,67  |             |
| 4.01.7-01.0-00.0-00.04.01.2.06.05       | <b>Penyediaan Barang Cetak dan Penggandaan</b>   | 2.401.000,00               | 2.401.000,00   | 0,00                    | 100,00 |             |
| 4.01.7-01.0-00.0-00.04.01.2.06.05.5.1   | BELANJA OPERASI  | 2.401.000,00               | 2.401.000,00   | 0,00                    | 100,00 |             |
| 4.01.7-01.0-00.0-00.04.01.2.06.05.5.1.1 | - Belanja Pegawai  | 300.000,00                 | 300.000,00     | 0,00                    | 100,00 |             |
| 4.01.7-01.0-00.0-00.04.01.2.06.05.5.1.2 | - Belanja Barang dan Jasa  | 2.101.000,00               | 2.101.000,00   | 0,00                    | 100,00 |             |
| 4.01.7-01.0-00.0-00.04.01.2.06.06       | <b>Penyediaan Bahan Bacaan dan Peraturan Perundang-undangan</b>  | 2.500.000,00               | 2.500.000,00   | 0,00                    | 100,00 |             |
| 4.01.7-01.0-00.0-00.04.01.2.06.06.5.1   | BELANJA OPERASI  | 2.500.000,00               | 2.500.000,00   | 0,00                    | 100,00 |             |
| 4.01.7-01.0-00.0-00.04.01.2.06.06.5.1.2 | - Belanja Barang dan Jasa  | 2.500.000,00               | 2.500.000,00   | 0,00                    | 100,00 |             |
| 4.01.7-01.0-00.0-00.04.01.2.08          | <i>Penyediaan Jasa Penunjang Urusan Pemerintahan Daerah</i>  | 65.850.000,00              | 60.356.255,00  | (5.493.745,00)          | 91,66  |             |
| 4.01.7-01.0-00.0-00.04.01.2.08.01       | <b>Penyediaan Jasa Surat Menyurat</b>  | 1.200.000,00               | 1.200.000,00   | 0,00                    | 100,00 |             |
| 4.01.7-01.0-00.0-00.04.01.2.08.01.5.1   | BELANJA OPERASI  | 1.200.000,00               | 1.200.000,00   | 0,00                    | 100,00 |             |
| 4.01.7-01.0-00.0-00.04.01.2.08.01.5.1.2 | - Belanja Barang dan Jasa  | 1.200.000,00               | 1.200.000,00   | 0,00                    | 100,00 |             |
| 4.01.7-01.0-00.0-00.04.01.2.08.02       | <b>Penyediaan Jasa Komunikasi, Sumber Daya Air dan Listrik</b>   | 11.400.000,00              | 5.906.255,00   | (5.493.745,00)          | 51,81  |             |
| 4.01.7-01.0-00.0-00.04.01.2.08.02.5.1   | BELANJA OPERASI  | 11.400.000,00              | 5.906.255,00   | (5.493.745,00)          | 51,81  |             |
| 4.01.7-01.0-00.0-00.04.01.2.08.02.5.1.2 | - Belanja Barang dan Jasa  | 11.400.000,00              | 5.906.255,00   | (5.493.745,00)          | 51,81  |             |
| 4.01.7-01.0-00.0-00.04.01.2.08.04       | <b>Penyediaan Jasa Pelayanan Umum Kantor</b>   | 53.250.000,00              | 53.250.000,00  | 0,00                    | 100,00 |             |
| 4.01.7-01.0-00.0-00.04.01.2.08.04.5.1   | BELANJA OPERASI  | 53.250.000,00              | 53.250.000,00  | 0,00                    | 100,00 |             |
| 4.01.7-01.0-00.0-00.04.01.2.08.04.5.1.2 | - Belanja Barang dan Jasa  | 53.250.000,00              | 53.250.000,00  | 0,00                    | 100,00 |             |
| 4.01.7-01.0-00.0-00.04.01.2.09          | <i>Pemeliharaan Barang Milik Daerah Penunjang Urusan Pemerintahan Daerah</i>   | 17.420.000,00              | 16.567.000,00  | (853.000,00)            | 95,10  |             |
| 4.01.7-01.0-00.0-00.04.01.2.09.01       | <b>Penyediaan Jasa Pemeliharaan, Biaya Pemeliharaan, dan Pajak Kendaraan Perorangan Dinas atau Kendaraan Dinas Jabatan</b> | 4.920.000,00               | 4.067.000,00   | (853.000,00)            | 82,66  |             |
| 4.01.7-01.0-00.0-00.04.01.2.09.01.5.1   | BELANJA OPERASI  | 4.920.000,00               | 4.067.000,00   | (853.000,00)            | 82,66  |             |
| 4.01.7-01.0-00.0-00.04.01.2.09.01.5.1.2 | - Belanja Barang dan Jasa  | 4.920.000,00               | 4.067.000,00   | (853.000,00)            | 82,66  |             |
| 4.01.7-01.0-00.0-00.04.01.2.09.09       | <b>Pemeliharaan/Rehabilitasi Gedung Kantor dan Bangunan Lainnya</b>  | 7.500.000,00               | 7.500.000,00   | 0,00                    | 100,00 |             |
| 4.01.7-01.0-00.0-00.04.01.2.09.09.5.1   | BELANJA OPERASI  | 7.500.000,00               | 7.500.000,00   | 0,00                    | 100,00 |             |
| 4.01.7-01.0-00.0-00.04.01.2.09.09.5.1.2 | - Belanja Barang dan Jasa  | 7.500.000,00               | 7.500.000,00   | 0,00                    | 100,00 |             |
| 4.01.7-01.0-00.0-00.04.01.2.09.10       | <b>Pemeliharaan/Rehabilitasi Sarana dan Prasarana Gedung Kantor atau Bangunan Lainnya</b>                                  | 5.000.000,00               | 5.000.000,00   | 0,00                    | 100,00 |             |
| 4.01.7-01.0-00.0-00.04.01.2.09.10.5.1   | BELANJA OPERASI  | 5.000.000,00               | 5.000.000,00   | 0,00                    | 100,00 |             |
| 4.01.7-01.0-00.0-00.04.01.2.09.10.5.1.1 | - Belanja Pegawai  | 300.000,00                 | 300.000,00     | 0,00                    | 100,00 |             |
| 4.01.7-01.0-00.0-00.04.01.2.09.10.5.1.2 | - Belanja Barang dan Jasa  | 4.700.000,00               | 4.700.000,00   | 0,00                    | 100,00 |             |
| 7.01.7-01.0-00.0-00.04.03               | <b>Program Pemberdayaan Masyarakat Desa Dan Kelurahan</b>  | 384.415.000,00             | 384.415.000,00 | 0,00                    | 100,00 |             |

| KODE REKENING   | URAIAN   | JUMLAH (Rp)                |                  | BERTAMBAH / (BERKURANG) |        | DASAR HUKUM |
|---|--|----------------------------|------------------|-------------------------|--------|-------------|
|   |  | ANGGARAN SETELAH PERUBAHAN | REALISASI        | (Rp)                    | (%)    |             |
| 1   | 2  | 3                          | 4                | 5 = 4 - 3               | 6      | 7           |
| 7.01 . 7-01.0-00.0-00.04 . 03 . 2.02                  | <i>Kegiatan Pemberdayaan Kelurahan</i>   | 384.415.000,00             | 384.415.000,00   | 0,00                    | 100,00 |             |
| 7.01 . 7-01.0-00.0-00.04 . 03 . 2.02 . 01             | <b>Peningkatan Partisipasi Masyarakat dalam Forum Musyawarah<br/>Perencanaan Pembangunan di Kelurahan</b>                            | 14.850.000,00              | 14.850.000,00    | 0,00                    | 100,00 |             |
| 7.01 . 7-01.0-00.0-00.04 . 03 . 2.02 . 01 . 5 . 1     | BELANJA OPERASI  | 14.850.000,00              | 14.850.000,00    | 0,00                    | 100,00 |             |
| 7.01 . 7-01.0-00.0-00.04 . 03 . 2.02 . 01 . 5 . 1 . 1 | - Belanja Pegawai  | 900.000,00                 | 900.000,00       | 0,00                    | 100,00 |             |
| 7.01 . 7-01.0-00.0-00.04 . 03 . 2.02 . 01 . 5 . 1 . 2 | - Belanja Barang dan Jasa  | 13.950.000,00              | 13.950.000,00    | 0,00                    | 100,00 |             |
| 7.01 . 7-01.0-00.0-00.04 . 03 . 2.02 . 02             | <b>Pembangunan Sarana dan Prasarana Kelurahan</b>  | 147.000.000,00             | 147.000.000,00   | 0,00                    | 100,00 |             |
| 7.01 . 7-01.0-00.0-00.04 . 03 . 2.02 . 02 . 5 . 1     | BELANJA OPERASI  | 60.300.000,00              | 60.300.000,00    | 0,00                    | 100,00 |             |
| 7.01 . 7-01.0-00.0-00.04 . 03 . 2.02 . 02 . 5 . 1 . 1 | - Belanja Pegawai  | 300.000,00                 | 300.000,00       | 0,00                    | 100,00 |             |
| 7.01 . 7-01.0-00.0-00.04 . 03 . 2.02 . 02 . 5 . 1 . 5 | - Belanja Hibah  | 60.000.000,00              | 60.000.000,00    | 0,00                    | 100,00 |             |
| 7.01 . 7-01.0-00.0-00.04 . 03 . 2.02 . 02 . 5 . 2     | BELANJA MODAL  | 86.700.000,00              | 86.700.000,00    | 0,00                    | 100,00 |             |
| 7.01 . 7-01.0-00.0-00.04 . 03 . 2.02 . 02 . 5 . 2 . 4 | - Belanja Modal Jalan, Jaringan, dan Irigasi   | 86.700.000,00              | 86.700.000,00    | 0,00                    | 100,00 |             |
| 7.01 . 7-01.0-00.0-00.04 . 03 . 2.02 . 03             | <b>Pemberdayaan Masyarakat di Kelurahan</b>  | 222.565.000,00             | 222.565.000,00   | 0,00                    | 100,00 |             |
| 7.01 . 7-01.0-00.0-00.04 . 03 . 2.02 . 03 . 5 . 1     | BELANJA OPERASI  | 219.865.000,00             | 219.865.000,00   | 0,00                    | 100,00 |             |
| 7.01 . 7-01.0-00.0-00.04 . 03 . 2.02 . 03 . 5 . 1 . 1 | - Belanja Pegawai  | 2.400.000,00               | 2.400.000,00     | 0,00                    | 100,00 |             |
| 7.01 . 7-01.0-00.0-00.04 . 03 . 2.02 . 03 . 5 . 1 . 2 | - Belanja Barang dan Jasa  | 217.465.000,00             | 217.465.000,00   | 0,00                    | 100,00 |             |
| 7.01 . 7-01.0-00.0-00.04 . 03 . 2.02 . 03 . 5 . 2     | BELANJA MODAL  | 2.700.000,00               | 2.700.000,00     | 0,00                    | 100,00 |             |
| 7.01 . 7-01.0-00.0-00.04 . 03 . 2.02 . 03 . 5 . 2 . 5 | - Belanja Modal Aset Tetap Lainnya   | 2.700.000,00               | 2.700.000,00     | 0,00                    | 100,00 |             |
| 7.01 . 7-01.0-00.0-00.04 . 04                         | <b>Program Koordinasi Ketentraman Dan Ketertiban Umum</b>  | 12.500.000,00              | 12.500.000,00    | 0,00                    | 100,00 |             |
| 7.01 . 7-01.0-00.0-00.04 . 04 . 2.01                  | <i>Koordinasi Upaya Penyelenggaraan Ketenteraman dan Ketertiban Umum</i>   | 12.500.000,00              | 12.500.000,00    | 0,00                    | 100,00 |             |
| 7.01 . 7-01.0-00.0-00.04 . 04 . 2.01 . 01             | <b>Sinergitas dengan Kepolisian Negara Republik Indonesia, Tentara Nasional Indonesia dan Instansi Vertikal di Wilayah Kecamatan</b> | 12.500.000,00              | 12.500.000,00    | 0,00                    | 100,00 |             |
| 7.01 . 7-01.0-00.0-00.04 . 04 . 2.01 . 01 . 5 . 1     | BELANJA OPERASI  | 12.500.000,00              | 12.500.000,00    | 0,00                    | 100,00 |             |
| 7.01 . 7-01.0-00.0-00.04 . 04 . 2.01 . 01 . 5 . 1 . 2 | - Belanja Barang dan Jasa  | 12.500.000,00              | 12.500.000,00    | 0,00                    | 100,00 |             |
|   | <b>SURPLUS / (DEFISIT)</b>   | (565.374.000,00)           | (558.719.255,00) | 6.654.745,00            | 98,82  |             |
|   | <b>PEMBIAYAAN NETTO</b>  | 0,00                       | 0,00             | 0,00                    | 0,00   |             |
|   | <b>SISA LEBIH PEMBIAYAAN ANGGARAN (SILPA)</b>  | (565.374.000,00)           | (558.719.255,00) | 6.654.745,00            | 98,82  |             |





**PEMERINTAH KOTA PEKALONGAN**  
**RINCIAN APBD MENURUT URUSAN PEMERINTAHAN DAERAH, ORGANISASI, PROGRAM, KEGIATAN, SUB KEGIATAN, KELOMPOK,**  
**DAN JENIS PENDAPATAN, BELANJA, DAN PEMBIAYAAN**  
 TAHUN ANGGARAN 2021

**Urusan Pemerintahan** : 6 UNSUR PENGAWASAN URUSAN PEMERINTAHAN  
**Bidang Pemerintahan** : 6.01 Inspektorat  
**Unit Organisasi** : 6.01 . 6-01.0-00.0-00.01 Inspektorat  
**Sub Unit Organisasi** : 6.01 . 6-01.0-00.0-00.01 . 00 Inspektorat

| KODE REKENING   | URAIAN  | JUMLAH (Rp)                |                  | BERTAMBAH / (BERKURANG) |        | DASAR HUKUM |
|---|---|----------------------------|------------------|-------------------------|--------|-------------|
|   |   | ANGGARAN SETELAH PERUBAHAN | REALISASI        | (Rp)                    | (%)    |             |
| 1   | 2   | 3                          | 4                | 5 = 4 - 3               | 6      | 7           |
| 6.01 . 6-01.0-00.0-00.01 . 01 . 2.01 . 01 . 5         | <b>BELANJA DAERAH</b>   | 5.183.789.000,00           | 4.665.348.781,00 | (518.440.219,00)        | 90,00  |             |
| 6.01 . 6-01.0-00.0-00.01 . 01                         | <b>Program Penunjang Urusan Pemerintahan Daerah Kabupaten/Kota</b>      | 4.696.954.000,00           | 4.265.330.481,00 | (431.623.519,00)        | 90,81  |             |
| 6.01 . 6-01.0-00.0-00.01 . 01 . 2.01                  | <i>Perencanaan, Penganggaran, dan Evaluasi Kinerja Perangkat Daerah</i> | 21.500.000,00              | 20.262.300,00    | (1.237.700,00)          | 94,24  |             |
| 6.01 . 6-01.0-00.0-00.01 . 01 . 2.01 . 01             | <b>Penyusunan Dokumen Perencanaan Perangkat Daerah</b>                  | 10.500.000,00              | 9.574.900,00     | (925.100,00)            | 91,19  |             |
| 6.01 . 6-01.0-00.0-00.01 . 01 . 2.01 . 01 . 5 . 1     | BELANJA OPERASI   | 10.500.000,00              | 9.574.900,00     | (925.100,00)            | 91,19  |             |
| 6.01 . 6-01.0-00.0-00.01 . 01 . 2.01 . 01 . 5 . 1 . 1 | - Belanja Pegawai   | 1.200.000,00               | 1.200.000,00     | 0,00                    | 100,00 |             |
| 6.01 . 6-01.0-00.0-00.01 . 01 . 2.01 . 01 . 5 . 1 . 2 | - Belanja Barang dan Jasa   | 9.300.000,00               | 8.374.900,00     | (925.100,00)            | 90,05  |             |
| 6.01 . 6-01.0-00.0-00.01 . 01 . 2.01 . 02             | <b>Koordinasi dan Penyusunan Dokumen RKA-SKPD</b>                       | 1.500.000,00               | 1.456.900,00     | (43.100,00)             | 97,13  |             |
| 6.01 . 6-01.0-00.0-00.01 . 01 . 2.01 . 02 . 5 . 1     | BELANJA OPERASI   | 1.500.000,00               | 1.456.900,00     | (43.100,00)             | 97,13  |             |
| 6.01 . 6-01.0-00.0-00.01 . 01 . 2.01 . 02 . 5 . 1 . 2 | - Belanja Barang dan Jasa   | 1.500.000,00               | 1.456.900,00     | (43.100,00)             | 97,13  |             |
| 6.01 . 6-01.0-00.0-00.01 . 01 . 2.01 . 07             | <b>Evaluasi Kinerja Perangkat Daerah</b>                                | 9.500.000,00               | 9.230.500,00     | (269.500,00)            | 97,16  |             |
| 6.01 . 6-01.0-00.0-00.01 . 01 . 2.01 . 07 . 5 . 1     | BELANJA OPERASI   | 9.500.000,00               | 9.230.500,00     | (269.500,00)            | 97,16  |             |
| 6.01 . 6-01.0-00.0-00.01 . 01 . 2.01 . 07 . 5 . 1 . 1 | - Belanja Pegawai   | 1.200.000,00               | 1.200.000,00     | 0,00                    | 100,00 |             |
| 6.01 . 6-01.0-00.0-00.01 . 01 . 2.01 . 07 . 5 . 1 . 2 | - Belanja Barang dan Jasa   | 8.300.000,00               | 8.030.500,00     | (269.500,00)            | 96,75  |             |
| 6.01 . 6-01.0-00.0-00.01 . 01 . 2.02                  | <i>Administrasi Keuangan Perangkat Daerah</i>                           | 4.353.184.000,00           | 3.946.008.241,00 | (407.175.759,00)        | 90,65  |             |
| 6.01 . 6-01.0-00.0-00.01 . 01 . 2.02 . 01             | <b>Penyediaan Gaji dan Tunjangan ASN</b>                                | 4.321.684.000,00           | 3.914.508.241,00 | (407.175.759,00)        | 90,58  |             |
| 6.01 . 6-01.0-00.0-00.01 . 01 . 2.02 . 01 . 5 . 1     | BELANJA OPERASI   | 4.321.684.000,00           | 3.914.508.241,00 | (407.175.759,00)        | 90,58  |             |
| 6.01 . 6-01.0-00.0-00.01 . 01 . 2.02 . 01 . 5 . 1 . 1 | - Belanja Pegawai   | 4.321.684.000,00           | 3.914.508.241,00 | (407.175.759,00)        | 90,58  |             |
| 6.01 . 6-01.0-00.0-00.01 . 01 . 2.02 . 03             | <b>Pelaksanaan Penatausahaan dan Pengujian/Verifikasi Keuangan SKPD</b> | 30.000.000,00              | 30.000.000,00    | 0,00                    | 100,00 |             |
| 6.01 . 6-01.0-00.0-00.01 . 01 . 2.02 . 03 . 5 . 1     | BELANJA OPERASI   | 30.000.000,00              | 30.000.000,00    | 0,00                    | 100,00 |             |
| 6.01 . 6-01.0-00.0-00.01 . 01 . 2.02 . 03 . 5 . 1 . 1 | - Belanja Pegawai   | 29.700.000,00              | 29.700.000,00    | 0,00                    | 100,00 |             |
| 6.01 . 6-01.0-00.0-00.01 . 01 . 2.02 . 03 . 5 . 1 . 2 | - Belanja Barang dan Jasa   | 300.000,00                 | 300.000,00       | 0,00                    | 100,00 |             |

| KODE REKENING   | URAIAN  | JUMLAH (Rp)                |                | BERTAMBAH / (BERKURANG) |        | DASAR HUKUM |
|---|---|----------------------------|----------------|-------------------------|--------|-------------|
|   |   | ANGGARAN SETELAH PERUBAHAN | REALISASI      | (Rp)                    | (%)    |             |
| 1   | 2   | 3                          | 4              | 5 = 4 - 3               | 6      | 7           |
| 6.01 . 6-01.0-00.0-00.01 . 01 . 2.02 . 05             | <b>Koordinasi dan Penyusunan Laporan Keuangan Akhir Tahun SKPD</b>      | 1.500.000,00               | 1.500.000,00   | 0,00                    | 100,00 |             |
| 6.01 . 6-01.0-00.0-00.01 . 01 . 2.02 . 05 . 5 . 1     | BELANJA OPERASI   | 1.500.000,00               | 1.500.000,00   | 0,00                    | 100,00 |             |
| 6.01 . 6-01.0-00.0-00.01 . 01 . 2.02 . 05 . 5 . 1 . 2 | - Belanja Barang dan Jasa   | 1.500.000,00               | 1.500.000,00   | 0,00                    | 100,00 |             |
| 6.01 . 6-01.0-00.0-00.01 . 01 . 2.06                  | <i>Administrasi Umum Perangkat Daerah</i>                               | 169.120.000,00             | 163.188.715,00 | (5.931.285,00)          | 96,49  |             |
| 6.01 . 6-01.0-00.0-00.01 . 01 . 2.06 . 01             | <b>Penyediaan Komponen Instalasi Listrik/Penerangan Bangunan Kantor</b> | 2.500.000,00               | 2.500.000,00   | 0,00                    | 100,00 |             |
| 6.01 . 6-01.0-00.0-00.01 . 01 . 2.06 . 01 . 5 . 1     | BELANJA OPERASI   | 2.500.000,00               | 2.500.000,00   | 0,00                    | 100,00 |             |
| 6.01 . 6-01.0-00.0-00.01 . 01 . 2.06 . 01 . 5 . 1 . 2 | - Belanja Barang dan Jasa   | 2.500.000,00               | 2.500.000,00   | 0,00                    | 100,00 |             |
| 6.01 . 6-01.0-00.0-00.01 . 01 . 2.06 . 02             | <b>Penyediaan Peralatan dan Perlengkapan Kantor</b>                     | 48.000.000,00              | 46.644.836,00  | (1.355.164,00)          | 97,18  |             |
| 6.01 . 6-01.0-00.0-00.01 . 01 . 2.06 . 02 . 5 . 1     | BELANJA OPERASI   | 17.600.000,00              | 17.600.000,00  | 0,00                    | 100,00 |             |
| 6.01 . 6-01.0-00.0-00.01 . 01 . 2.06 . 02 . 5 . 1 . 2 | - Belanja Barang dan Jasa   | 17.600.000,00              | 17.600.000,00  | 0,00                    | 100,00 |             |
| 6.01 . 6-01.0-00.0-00.01 . 01 . 2.06 . 02 . 5 . 2     | BELANJA MODAL   | 30.400.000,00              | 29.044.836,00  | (1.355.164,00)          | 95,54  |             |
| 6.01 . 6-01.0-00.0-00.01 . 01 . 2.06 . 02 . 5 . 2 . 2 | - Belanja Modal Peralatan dan Mesin                                     | 30.400.000,00              | 29.044.836,00  | (1.355.164,00)          | 95,54  |             |
| 6.01 . 6-01.0-00.0-00.01 . 01 . 2.06 . 03             | <b>Penyediaan Peralatan Rumah Tangga</b>                                | 10.500.000,00              | 10.500.000,00  | 0,00                    | 100,00 |             |
| 6.01 . 6-01.0-00.0-00.01 . 01 . 2.06 . 03 . 5 . 1     | BELANJA OPERASI   | 10.500.000,00              | 10.500.000,00  | 0,00                    | 100,00 |             |
| 6.01 . 6-01.0-00.0-00.01 . 01 . 2.06 . 03 . 5 . 1 . 2 | - Belanja Barang dan Jasa   | 10.500.000,00              | 10.500.000,00  | 0,00                    | 100,00 |             |
| 6.01 . 6-01.0-00.0-00.01 . 01 . 2.06 . 04             | <b>Penyediaan Bahan Logistik Kantor</b>                                 | 40.000.000,00              | 37.417.639,00  | (2.582.361,00)          | 93,54  |             |
| 6.01 . 6-01.0-00.0-00.01 . 01 . 2.06 . 04 . 5 . 1     | BELANJA OPERASI   | 40.000.000,00              | 37.417.639,00  | (2.582.361,00)          | 93,54  |             |
| 6.01 . 6-01.0-00.0-00.01 . 01 . 2.06 . 04 . 5 . 1 . 2 | - Belanja Barang dan Jasa   | 40.000.000,00              | 37.417.639,00  | (2.582.361,00)          | 93,54  |             |
| 6.01 . 6-01.0-00.0-00.01 . 01 . 2.06 . 05             | <b>Penyediaan Barang Cetak dan Penggandaan</b>                          | 10.770.000,00              | 10.626.240,00  | (143.760,00)            | 98,67  |             |
| 6.01 . 6-01.0-00.0-00.01 . 01 . 2.06 . 05 . 5 . 1     | BELANJA OPERASI   | 10.770.000,00              | 10.626.240,00  | (143.760,00)            | 98,67  |             |
| 6.01 . 6-01.0-00.0-00.01 . 01 . 2.06 . 05 . 5 . 1 . 2 | - Belanja Barang dan Jasa   | 10.770.000,00              | 10.626.240,00  | (143.760,00)            | 98,67  |             |
| 6.01 . 6-01.0-00.0-00.01 . 01 . 2.06 . 06             | <b>Penyediaan Bahan Bacaan dan Peraturan Perundang-undangan</b>         | 2.900.000,00               | 2.900.000,00   | 0,00                    | 100,00 |             |
| 6.01 . 6-01.0-00.0-00.01 . 01 . 2.06 . 06 . 5 . 1     | BELANJA OPERASI   | 2.900.000,00               | 2.900.000,00   | 0,00                    | 100,00 |             |
| 6.01 . 6-01.0-00.0-00.01 . 01 . 2.06 . 06 . 5 . 1 . 2 | - Belanja Barang dan Jasa   | 2.900.000,00               | 2.900.000,00   | 0,00                    | 100,00 |             |
| 6.01 . 6-01.0-00.0-00.01 . 01 . 2.06 . 09             | <b>Penyelenggaraan Rapat Koordinasi dan Konsultasi SKPD</b>             | 54.450.000,00              | 52.600.000,00  | (1.850.000,00)          | 96,60  |             |
| 6.01 . 6-01.0-00.0-00.01 . 01 . 2.06 . 09 . 5 . 1     | BELANJA OPERASI   | 54.450.000,00              | 52.600.000,00  | (1.850.000,00)          | 96,60  |             |
| 6.01 . 6-01.0-00.0-00.01 . 01 . 2.06 . 09 . 5 . 1 . 2 | - Belanja Barang dan Jasa   | 54.450.000,00              | 52.600.000,00  | (1.850.000,00)          | 96,60  |             |
| 6.01 . 6-01.0-00.0-00.01 . 01 . 2.08                  | <i>Penyediaan Jasa Penunjang Urusan Pemerintahan Daerah</i>             | 59.500.000,00              | 48.656.278,00  | (10.843.722,00)         | 81,78  |             |
| 6.01 . 6-01.0-00.0-00.01 . 01 . 2.08 . 01             | <b>Penyediaan Jasa Surat Menyurat</b>                                   | 3.500.000,00               | 2.716.500,00   | (783.500,00)            | 77,61  |             |
| 6.01 . 6-01.0-00.0-00.01 . 01 . 2.08 . 01 . 5 . 1     | BELANJA OPERASI   | 3.500.000,00               | 2.716.500,00   | (783.500,00)            | 77,61  |             |
| 6.01 . 6-01.0-00.0-00.01 . 01 . 2.08 . 01 . 5 . 1 . 2 | - Belanja Barang dan Jasa   | 3.500.000,00               | 2.716.500,00   | (783.500,00)            | 77,61  |             |
| 6.01 . 6-01.0-00.0-00.01 . 01 . 2.08 . 02             | <b>Penyediaan Jasa Komunikasi, Sumber Daya Air dan Listrik</b>          | 35.000.000,00              | 24.939.778,00  | (10.060.222,00)         | 71,26  |             |
| 6.01 . 6-01.0-00.0-00.01 . 01 . 2.08 . 02 . 5 . 1     | BELANJA OPERASI   | 35.000.000,00              | 24.939.778,00  | (10.060.222,00)         | 71,26  |             |
| 6.01 . 6-01.0-00.0-00.01 . 01 . 2.08 . 02 . 5 . 1 . 2 | - Belanja Barang dan Jasa   | 35.000.000,00              | 24.939.778,00  | (10.060.222,00)         | 71,26  |             |
| 6.01 . 6-01.0-00.0-00.01 . 01 . 2.08 . 04             | <b>Penyediaan Jasa Pelayanan Umum Kantor</b>                            | 21.000.000,00              | 21.000.000,00  | 0,00                    | 100,00 |             |

| KODE REKENING   | URAIAN   | JUMLAH (Rp)                |                | BERTAMBAH / (BERKURANG) |        | DASAR HUKUM |
|---|--|----------------------------|----------------|-------------------------|--------|-------------|
|   |  | ANGGARAN SETELAH PERUBAHAN | REALISASI      | (Rp)                    | (%)    |             |
| 1   | 2  | 3                          | 4              | 5 = 4 - 3               | 6      | 7           |
| 5.01 . 6-01.0-00.0-00.01 . 01 . 2.08 . 04 . 5 . 1     | BELANJA OPERASI  | 21.000.000,00              | 21.000.000,00  | 0,00                    | 100,00 |             |
| 5.01 . 6-01.0-00.0-00.01 . 01 . 2.08 . 04 . 5 . 1 . 2 | - Belanja Barang dan Jasa  | 21.000.000,00              | 21.000.000,00  | 0,00                    | 100,00 |             |
| 6.01 . 6-01.0-00.0-00.01 . 01 . 2.09                  | <i>Pemeliharaan Barang Milik Daerah Penunjang Urusan Pemerintahan Daerah</i>   | 93.650.000,00              | 87.214.947,00  | (6.435.053,00)          | 93,13  |             |
| 6.01 . 6-01.0-00.0-00.01 . 01 . 2.09 . 01             | <b>Penyediaan Jasa Pemeliharaan, Biaya Pemeliharaan, dan Pajak Kendaraan Perorangan Dinas atau Kendaraan Dinas Jabatan</b> | 63.650.000,00              | 57.610.760,00  | (6.039.240,00)          | 90,51  |             |
| 6.01 . 6-01.0-00.0-00.01 . 01 . 2.09 . 01 . 5 . 1     | BELANJA OPERASI  | 63.650.000,00              | 57.610.760,00  | (6.039.240,00)          | 90,51  |             |
| 6.01 . 6-01.0-00.0-00.01 . 01 . 2.09 . 01 . 5 . 1 . 1 | - Belanja Pegawai  | 7.800.000,00               | 7.800.000,00   | 0,00                    | 100,00 |             |
| 6.01 . 6-01.0-00.0-00.01 . 01 . 2.09 . 01 . 5 . 1 . 2 | - Belanja Barang dan Jasa  | 55.850.000,00              | 49.810.760,00  | (6.039.240,00)          | 89,19  |             |
| 6.01 . 6-01.0-00.0-00.01 . 01 . 2.09 . 09             | <b>Pemeliharaan/Rehabilitasi Gedung Kantor dan Bangunan Lainnya</b>  | 15.000.000,00              | 14.986.200,00  | (13.800,00)             | 99,91  |             |
| 6.01 . 6-01.0-00.0-00.01 . 01 . 2.09 . 09 . 5 . 1     | BELANJA OPERASI  | 15.000.000,00              | 14.986.200,00  | (13.800,00)             | 99,91  |             |
| 6.01 . 6-01.0-00.0-00.01 . 01 . 2.09 . 09 . 5 . 1 . 2 | - Belanja Barang dan Jasa  | 15.000.000,00              | 14.986.200,00  | (13.800,00)             | 99,91  |             |
| 6.01 . 6-01.0-00.0-00.01 . 01 . 2.09 . 10             | <b>Pemeliharaan/Rehabilitasi Sarana dan Prasarana Gedung Kantor atau Bangunan Lainnya</b>                                  | 15.000.000,00              | 14.617.987,00  | (382.013,00)            | 97,45  |             |
| 6.01 . 6-01.0-00.0-00.01 . 01 . 2.09 . 10 . 5 . 1     | BELANJA OPERASI  | 15.000.000,00              | 14.617.987,00  | (382.013,00)            | 97,45  |             |
| 6.01 . 6-01.0-00.0-00.01 . 01 . 2.09 . 10 . 5 . 1 . 2 | - Belanja Barang dan Jasa  | 15.000.000,00              | 14.617.987,00  | (382.013,00)            | 97,45  |             |
| 6.01 . 6-01.0-00.0-00.01 . 02                         | <b>Program Penyelenggaraan Pengawasan</b>  | 156.635.000,00             | 140.875.300,00 | (15.759.700,00)         | 89,94  |             |
| 6.01 . 6-01.0-00.0-00.01 . 02 . 2.01                  | <i>Penyelenggaraan Pengawasan Internal</i>   | 143.635.000,00             | 129.737.300,00 | (13.897.700,00)         | 90,32  |             |
| 6.01 . 6-01.0-00.0-00.01 . 02 . 2.01 . 01             | <b>Pengawasan Kinerja Pemerintah Daerah</b>  | 8.000.000,00               | 7.168.000,00   | (832.000,00)            | 89,60  |             |
| 6.01 . 6-01.0-00.0-00.01 . 02 . 2.01 . 01 . 5 . 1     | BELANJA OPERASI  | 8.000.000,00               | 7.168.000,00   | (832.000,00)            | 89,60  |             |
| 6.01 . 6-01.0-00.0-00.01 . 02 . 2.01 . 01 . 5 . 1 . 2 | - Belanja Barang dan Jasa  | 8.000.000,00               | 7.168.000,00   | (832.000,00)            | 89,60  |             |
| 6.01 . 6-01.0-00.0-00.01 . 02 . 2.01 . 02             | <b>Pengawasan Keuangan Pemerintah Daerah</b>   | 9.000.000,00               | 8.971.000,00   | (29.000,00)             | 99,68  |             |
| 6.01 . 6-01.0-00.0-00.01 . 02 . 2.01 . 02 . 5 . 1     | BELANJA OPERASI  | 9.000.000,00               | 8.971.000,00   | (29.000,00)             | 99,68  |             |
| 6.01 . 6-01.0-00.0-00.01 . 02 . 2.01 . 02 . 5 . 1 . 2 | - Belanja Barang dan Jasa  | 9.000.000,00               | 8.971.000,00   | (29.000,00)             | 99,68  |             |
| 6.01 . 6-01.0-00.0-00.01 . 02 . 2.01 . 04             | <b>Reviu Laporan Keuangan</b>  | 12.670.000,00              | 10.592.400,00  | (2.077.600,00)          | 83,60  |             |
| 6.01 . 6-01.0-00.0-00.01 . 02 . 2.01 . 04 . 5 . 1     | BELANJA OPERASI  | 12.670.000,00              | 10.592.400,00  | (2.077.600,00)          | 83,60  |             |
| 6.01 . 6-01.0-00.0-00.01 . 02 . 2.01 . 04 . 5 . 1 . 2 | - Belanja Barang dan Jasa  | 12.670.000,00              | 10.592.400,00  | (2.077.600,00)          | 83,60  |             |
| 6.01 . 6-01.0-00.0-00.01 . 02 . 2.01 . 06             | <b>Kerjasama Pengawasan Internal</b>   | 67.120.000,00              | 61.508.900,00  | (5.611.100,00)          | 91,64  |             |
| 6.01 . 6-01.0-00.0-00.01 . 02 . 2.01 . 06 . 5 . 1     | BELANJA OPERASI  | 67.120.000,00              | 61.508.900,00  | (5.611.100,00)          | 91,64  |             |
| 6.01 . 6-01.0-00.0-00.01 . 02 . 2.01 . 06 . 5 . 1 . 1 | - Belanja Pegawai  | 8.400.000,00               | 7.500.000,00   | (900.000,00)            | 89,29  |             |
| 6.01 . 6-01.0-00.0-00.01 . 02 . 2.01 . 06 . 5 . 1 . 2 | - Belanja Barang dan Jasa  | 58.720.000,00              | 54.008.900,00  | (4.711.100,00)          | 91,98  |             |
| 6.01 . 6-01.0-00.0-00.01 . 02 . 2.01 . 07             | <b>Monitoring dan Evaluasi Tindak Lanjut Hasil Pemeriksaan BPK RI dan Tindak Lanjut Hasil Pemeriksaan APIP</b>             | 46.845.000,00              | 41.497.000,00  | (5.348.000,00)          | 88,58  |             |
| 6.01 . 6-01.0-00.0-00.01 . 02 . 2.01 . 07 . 5 . 1     | BELANJA OPERASI  | 46.845.000,00              | 41.497.000,00  | (5.348.000,00)          | 88,58  |             |
| 6.01 . 6-01.0-00.0-00.01 . 02 . 2.01 . 07 . 5 . 1 . 1 | - Belanja Pegawai  | 2.400.000,00               | 2.400.000,00   | 0,00                    | 100,00 |             |
| 6.01 . 6-01.0-00.0-00.01 . 02 . 2.01 . 07 . 5 . 1 . 2 | - Belanja Barang dan Jasa  | 44.445.000,00              | 39.097.000,00  | (5.348.000,00)          | 87,97  |             |
| 6.01 . 6-01.0-00.0-00.01 . 02 . 2.02                  | <i>Penyelenggaraan Pengawasan dengan Tujuan Tertentu</i>   | 13.000.000,00              | 11.138.000,00  | (1.862.000,00)          | 85,68  |             |

| KODE REKENING   | URAIAN   | JUMLAH (Rp)                |                    | BERTAMBAH / (BERKURANG) |        | DASAR HUKUM |
|---|--|----------------------------|--------------------|-------------------------|--------|-------------|
|   |  | ANGGARAN SETELAH PERUBAHAN | REALISASI          | (Rp)                    | (%)    |             |
| 1   | 2  | 3                          | 4                  | 5 = 4 - 3               | 6      | 7           |
| 6.01 . 6-01.0-00.0-00.01 . 02 . 2.02 . 01             | <b>Penanganan Penyelesaian Kerugian Negara/Daerah</b>  | 13.000.000,00              | 11.138.000,00      | (1.862.000,00)          | 85,68  |             |
| 6.01 . 6-01.0-00.0-00.01 . 02 . 2.02 . 01 . 5 . 1     | BELANJA OPERASI  | 13.000.000,00              | 11.138.000,00      | (1.862.000,00)          | 85,68  |             |
| 6.01 . 6-01.0-00.0-00.01 . 02 . 2.02 . 01 . 5 . 1 . 2 | - Belanja Barang dan Jasa  | 13.000.000,00              | 11.138.000,00      | (1.862.000,00)          | 85,68  |             |
| 6.01 . 6-01.0-00.0-00.01 . 03                         | <b>Program Perumusan Kebijakan, Pendampingan Dan Asistensi</b>                                   | 330.200.000,00             | 259.143.000,00     | (71.057.000,00)         | 78,48  |             |
| 6.01 . 6-01.0-00.0-00.01 . 03 . 2.01                  | <i>Perumusan Kebijakan Teknis di Bidang Pengawasan dan Fasilitas Pengawasan</i>                  | 59.015.000,00              | 44.713.000,00      | (14.302.000,00)         | 75,77  |             |
| 6.01 . 6-01.0-00.0-00.01 . 03 . 2.01 . 01             | <b>Perumusan Kebijakan Teknis di Bidang Pengawasan</b>   | 31.070.000,00              | 29.340.000,00      | (1.730.000,00)          | 94,43  |             |
| 6.01 . 6-01.0-00.0-00.01 . 03 . 2.01 . 01 . 5 . 1     | BELANJA OPERASI  | 31.070.000,00              | 29.340.000,00      | (1.730.000,00)          | 94,43  |             |
| 6.01 . 6-01.0-00.0-00.01 . 03 . 2.01 . 01 . 5 . 1 . 2 | - Belanja Barang dan Jasa  | 31.070.000,00              | 29.340.000,00      | (1.730.000,00)          | 94,43  |             |
| 6.01 . 6-01.0-00.0-00.01 . 03 . 2.01 . 02             | <b>Perumusan Kebijakan Teknis di Bidang Fasilitas Pengawasan</b>                                 | 27.945.000,00              | 15.373.000,00      | (12.572.000,00)         | 55,01  |             |
| 6.01 . 6-01.0-00.0-00.01 . 03 . 2.01 . 02 . 5 . 1     | BELANJA OPERASI  | 27.945.000,00              | 15.373.000,00      | (12.572.000,00)         | 55,01  |             |
| 6.01 . 6-01.0-00.0-00.01 . 03 . 2.01 . 02 . 5 . 1 . 2 | - Belanja Barang dan Jasa  | 27.945.000,00              | 15.373.000,00      | (12.572.000,00)         | 55,01  |             |
| 6.01 . 6-01.0-00.0-00.01 . 03 . 2.02                  | <i>Pendampingan dan Asistensi</i>  | 271.185.000,00             | 214.430.000,00     | (56.755.000,00)         | 79,07  |             |
| 6.01 . 6-01.0-00.0-00.01 . 03 . 2.02 . 03             | <b>Koordinasi, Monitoring dan Evaluasi serta Verifikasi Pencegahan dan Pemberantasan Korupsi</b> | 20.625.000,00              | 20.625.000,00      | 0,00                    | 100,00 |             |
| 6.01 . 6-01.0-00.0-00.01 . 03 . 2.02 . 03 . 5 . 1     | BELANJA OPERASI  | 20.625.000,00              | 20.625.000,00      | 0,00                    | 100,00 |             |
| 6.01 . 6-01.0-00.0-00.01 . 03 . 2.02 . 03 . 5 . 1 . 2 | - Belanja Barang dan Jasa  | 20.625.000,00              | 20.625.000,00      | 0,00                    | 100,00 |             |
| 6.01 . 6-01.0-00.0-00.01 . 03 . 2.02 . 04             | <b>Pendampingan, Asistensi dan Verifikasi Penegakan Integritas</b>                               | 250.560.000,00             | 193.805.000,00     | (56.755.000,00)         | 77,35  |             |
| 6.01 . 6-01.0-00.0-00.01 . 03 . 2.02 . 04 . 5 . 1     | BELANJA OPERASI  | 250.560.000,00             | 193.805.000,00     | (56.755.000,00)         | 77,35  |             |
| 6.01 . 6-01.0-00.0-00.01 . 03 . 2.02 . 04 . 5 . 1 . 1 | - Belanja Pegawai  | 2.500.000,00               | 2.500.000,00       | 0,00                    | 100,00 |             |
| 6.01 . 6-01.0-00.0-00.01 . 03 . 2.02 . 04 . 5 . 1 . 2 | - Belanja Barang dan Jasa  | 248.060.000,00             | 191.305.000,00     | (56.755.000,00)         | 77,12  |             |
|   | <b>SURPLUS / (DEFISIT)</b>   | (5.183.789.000,00)         | (4.665.348.781,00) | 518.440.219,00          | 90,00  |             |
|   | <b>PEMBIAYAAN NETTO</b>  | 0,00                       | 0,00               | 0,00                    | 0,00   |             |
|   | <b>SISA LEBIH PEMBIAYAAN ANGGARAN (SILPA)</b>  | (5.183.789.000,00)         | (4.665.348.781,00) | 518.440.219,00          | 90,00  |             |



**PEMERINTAH KOTA PEKALONGAN**  
**RINCIAN APBD MENURUT URUSAN PEMERINTAHAN DAERAH, ORGANISASI, PROGRAM, KEGIATAN, SUB KEGIATAN, KELOMPOK,**  
**DAN JENIS PENDAPATAN, BELANJA, DAN PEMBIAYAAN**  
 TAHUN ANGGARAN 2021

**Urusan Pemerintahan** : 5 UNSUR PENUNJANG URUSAN PEMERINTAHAN  
**Bidang Pemerintahan** : 5.01 Perencanaan  
**Unit Organisasi** : 5.01 . 5-01.5-05.0-00.02 Badan Perencanaan Pembangunan, Penelitian dan Pengembangan Daerah  
**Sub Unit Organisasi** : 5.01 . 5-01.5-05.0-00.02 . 00 Badan Perencanaan Pembangunan, Penelitian dan Pengembangan Daerah

| KODE REKENING   | URAIAN  | JUMLAH (Rp)                |                  | BERTAMBAH / (BERKURANG) |        | DASAR HUKUM |
|---|---|----------------------------|------------------|-------------------------|--------|-------------|
|   |   | ANGGARAN SETELAH PERUBAHAN | REALISASI        | (Rp)                    | (%)    |             |
| 1   | 2   | 3                          | 4                | 5 = 4 - 3               | 6      | 7           |
| 5.01 . 5-01.5-05.0-00.02 . 01 . 2.01 . 01 . 5         | <b>BELANJA DAERAH</b>   | 7.500.751.000,00           | 6.726.707.632,00 | (774.043.368,00)        | 89,68  |             |
| 5.01 . 5-01.5-05.0-00.02 . 01                         | <b>Program Penunjang Urusan Pemerintahan Daerah Kabupaten/Kota</b>      | 5.530.660.000,00           | 4.866.959.017,00 | (663.700.983,00)        | 88,00  |             |
| 5.01 . 5-01.5-05.0-00.02 . 01 . 2.01                  | <i>Perencanaan, Penganggaran, dan Evaluasi Kinerja Perangkat Daerah</i> | 39.900.000,00              | 39.305.305,00    | (594.695,00)            | 98,51  |             |
| 5.01 . 5-01.5-05.0-00.02 . 01 . 2.01 . 01             | <b>Penyusunan Dokumen Perencanaan Perangkat Daerah</b>                  | 10.750.000,00              | 10.369.200,00    | (380.800,00)            | 96,46  |             |
| 5.01 . 5-01.5-05.0-00.02 . 01 . 2.01 . 01 . 5 . 1     | BELANJA OPERASI   | 10.750.000,00              | 10.369.200,00    | (380.800,00)            | 96,46  |             |
| 5.01 . 5-01.5-05.0-00.02 . 01 . 2.01 . 01 . 5 . 1 . 1 | - Belanja Pegawai   | 3.450.000,00               | 3.450.000,00     | 0,00                    | 100,00 |             |
| 5.01 . 5-01.5-05.0-00.02 . 01 . 2.01 . 01 . 5 . 1 . 2 | - Belanja Barang dan Jasa   | 7.300.000,00               | 6.919.200,00     | (380.800,00)            | 94,78  |             |
| 5.01 . 5-01.5-05.0-00.02 . 01 . 2.01 . 01 . 5 . 2     | BELANJA MODAL   | 0,00                       | 0,00             | 0,00                    | 0,00   |             |
| 5.01 . 5-01.5-05.0-00.02 . 01 . 2.01 . 01 . 5 . 2 . 2 | - Belanja Modal Peralatan dan Mesin                                     | 0,00                       | 0,00             | 0,00                    | 0,00   |             |
| 5.01 . 5-01.5-05.0-00.02 . 01 . 2.01 . 02             | <b>Koordinasi dan Penyusunan Dokumen RKA-SKPD</b>                       | 1.650.000,00               | 1.630.800,00     | (19.200,00)             | 98,84  |             |
| 5.01 . 5-01.5-05.0-00.02 . 01 . 2.01 . 02 . 5 . 1     | BELANJA OPERASI   | 1.650.000,00               | 1.630.800,00     | (19.200,00)             | 98,84  |             |
| 5.01 . 5-01.5-05.0-00.02 . 01 . 2.01 . 02 . 5 . 1 . 2 | - Belanja Barang dan Jasa   | 1.650.000,00               | 1.630.800,00     | (19.200,00)             | 98,84  |             |
| 5.01 . 5-01.5-05.0-00.02 . 01 . 2.01 . 07             | <b>Evaluasi Kinerja Perangkat Daerah</b>                                | 27.500.000,00              | 27.305.305,00    | (194.695,00)            | 99,29  |             |
| 5.01 . 5-01.5-05.0-00.02 . 01 . 2.01 . 07 . 5 . 1     | BELANJA OPERASI   | 27.500.000,00              | 27.305.305,00    | (194.695,00)            | 99,29  |             |
| 5.01 . 5-01.5-05.0-00.02 . 01 . 2.01 . 07 . 5 . 1 . 1 | - Belanja Pegawai   | 3.450.000,00               | 3.450.000,00     | 0,00                    | 100,00 |             |
| 5.01 . 5-01.5-05.0-00.02 . 01 . 2.01 . 07 . 5 . 1 . 2 | - Belanja Barang dan Jasa   | 24.050.000,00              | 23.855.305,00    | (194.695,00)            | 99,19  |             |
| 5.01 . 5-01.5-05.0-00.02 . 01 . 2.02                  | <i>Administrasi Keuangan Perangkat Daerah</i>                           | 4.882.568.000,00           | 4.268.933.636,00 | (613.634.364,00)        | 87,43  |             |
| 5.01 . 5-01.5-05.0-00.02 . 01 . 2.02 . 01             | <b>Penyediaan Gaji dan Tunjangan ASN</b>                                | 4.834.118.000,00           | 4.220.840.736,00 | (613.277.264,00)        | 87,31  |             |
| 5.01 . 5-01.5-05.0-00.02 . 01 . 2.02 . 01 . 5 . 1     | BELANJA OPERASI   | 4.834.118.000,00           | 4.220.840.736,00 | (613.277.264,00)        | 87,31  |             |
| 5.01 . 5-01.5-05.0-00.02 . 01 . 2.02 . 01 . 5 . 1 . 1 | - Belanja Pegawai   | 4.834.118.000,00           | 4.220.840.736,00 | (613.277.264,00)        | 87,31  |             |
| 5.01 . 5-01.5-05.0-00.02 . 01 . 2.02 . 03             | <b>Pelaksanaan Penatausahaan dan Pengujian/Verifikasi Keuangan SKPD</b> | 46.800.000,00              | 46.500.000,00    | (300.000,00)            | 99,36  |             |
| 5.01 . 5-01.5-05.0-00.02 . 01 . 2.02 . 03 . 5 . 1     | BELANJA OPERASI   | 46.800.000,00              | 46.500.000,00    | (300.000,00)            | 99,36  |             |

| KODE REKENING                             | URAIAN      | JUMLAH (Rp)   |                | BERTAMBAH / (BERKURANG) |                 | DASAR HUKUM |
|---|-------------|---|----------------|-------------------------|-----------------|-------------|
|   |             | ANGGARAN SETELAH PERUBAHAN  | REALISASI      | (Rp)                    | (%)             |             |
| 1   | 2           | 3   | 4              | 5 = 4 - 3               | 6               | 7           |
| 5.01 . 5-01.5-05.0-00.02 . 01 . 2.02 . 03 | . 5 . 1 . 1 | - Belanja Pegawai   | 46.500.000,00  | 46.200.000,00           | (300.000,00)    | 99,35       |
| 5.01 . 5-01.5-05.0-00.02 . 01 . 2.02 . 03 | . 5 . 1 . 2 | - Belanja Barang dan Jasa   | 300.000,00     | 300.000,00              | 0,00            | 100,00      |
| 5.01 . 5-01.5-05.0-00.02 . 01 . 2.02 . 05 |             | <b>Koordinasi dan Penyusunan Laporan Keuangan Akhir Tahun SKPD</b>      | 1.650.000,00   | 1.592.900,00            | (57.100,00)     | 96,54       |
| 5.01 . 5-01.5-05.0-00.02 . 01 . 2.02 . 05 | . 5 . 1     | BELANJA OPERASI   | 1.650.000,00   | 1.592.900,00            | (57.100,00)     | 96,54       |
| 5.01 . 5-01.5-05.0-00.02 . 01 . 2.02 . 05 | . 5 . 1 . 2 | - Belanja Barang dan Jasa   | 1.650.000,00   | 1.592.900,00            | (57.100,00)     | 96,54       |
| 5.01 . 5-01.5-05.0-00.02 . 01 . 2.06      |             | <i>Administrasi Umum Perangkat Daerah</i>                               | 363.441.000,00 | 340.962.384,00          | (22.478.616,00) | 93,82       |
| 5.01 . 5-01.5-05.0-00.02 . 01 . 2.06 . 01 |             | <b>Penyediaan Komponen Instalasi Listrik/Penerangan Bangunan Kantor</b> | 1.250.000,00   | 1.247.000,00            | (3.000,00)      | 99,76       |
| 5.01 . 5-01.5-05.0-00.02 . 01 . 2.06 . 01 | . 5 . 1     | BELANJA OPERASI   | 1.250.000,00   | 1.247.000,00            | (3.000,00)      | 99,76       |
| 5.01 . 5-01.5-05.0-00.02 . 01 . 2.06 . 01 | . 5 . 1 . 2 | - Belanja Barang dan Jasa   | 1.250.000,00   | 1.247.000,00            | (3.000,00)      | 99,76       |
| 5.01 . 5-01.5-05.0-00.02 . 01 . 2.06 . 02 |             | <b>Penyediaan Peralatan dan Perlengkapan Kantor</b>                     | 78.706.000,00  | 76.508.100,00           | (2.197.900,00)  | 97,21       |
| 5.01 . 5-01.5-05.0-00.02 . 01 . 2.06 . 02 | . 5 . 1     | BELANJA OPERASI   | 30.418.000,00  | 30.388.100,00           | (29.900,00)     | 99,90       |
| 5.01 . 5-01.5-05.0-00.02 . 01 . 2.06 . 02 | . 5 . 1 . 2 | - Belanja Barang dan Jasa   | 30.418.000,00  | 30.388.100,00           | (29.900,00)     | 99,90       |
| 5.01 . 5-01.5-05.0-00.02 . 01 . 2.06 . 02 | . 5 . 2     | BELANJA MODAL   | 48.288.000,00  | 46.120.000,00           | (2.168.000,00)  | 95,51       |
| 5.01 . 5-01.5-05.0-00.02 . 01 . 2.06 . 02 | . 5 . 2 . 2 | - Belanja Modal Peralatan dan Mesin                                     | 48.288.000,00  | 46.120.000,00           | (2.168.000,00)  | 95,51       |
| 5.01 . 5-01.5-05.0-00.02 . 01 . 2.06 . 03 |             | <b>Penyediaan Peralatan Rumah Tangga</b>                                | 1.875.000,00   | 1.807.000,00            | (68.000,00)     | 96,37       |
| 5.01 . 5-01.5-05.0-00.02 . 01 . 2.06 . 03 | . 5 . 1     | BELANJA OPERASI   | 1.875.000,00   | 1.807.000,00            | (68.000,00)     | 96,37       |
| 5.01 . 5-01.5-05.0-00.02 . 01 . 2.06 . 03 | . 5 . 1 . 2 | - Belanja Barang dan Jasa   | 1.875.000,00   | 1.807.000,00            | (68.000,00)     | 96,37       |
| 5.01 . 5-01.5-05.0-00.02 . 01 . 2.06 . 04 |             | <b>Penyediaan Bahan Logistik Kantor</b>                                 | 54.000.000,00  | 44.701.535,00           | (9.298.465,00)  | 82,78       |
| 5.01 . 5-01.5-05.0-00.02 . 01 . 2.06 . 04 | . 5 . 1     | BELANJA OPERASI   | 54.000.000,00  | 44.701.535,00           | (9.298.465,00)  | 82,78       |
| 5.01 . 5-01.5-05.0-00.02 . 01 . 2.06 . 04 | . 5 . 1 . 2 | - Belanja Barang dan Jasa   | 54.000.000,00  | 44.701.535,00           | (9.298.465,00)  | 82,78       |
| 5.01 . 5-01.5-05.0-00.02 . 01 . 2.06 . 05 |             | <b>Penyediaan Barang Cetak dan Penggandaan</b>                          | 12.000.000,00  | 11.994.600,00           | (5.400,00)      | 99,96       |
| 5.01 . 5-01.5-05.0-00.02 . 01 . 2.06 . 05 | . 5 . 1     | BELANJA OPERASI   | 12.000.000,00  | 11.994.600,00           | (5.400,00)      | 99,96       |
| 5.01 . 5-01.5-05.0-00.02 . 01 . 2.06 . 05 | . 5 . 1 . 2 | - Belanja Barang dan Jasa   | 12.000.000,00  | 11.994.600,00           | (5.400,00)      | 99,96       |
| 5.01 . 5-01.5-05.0-00.02 . 01 . 2.06 . 06 |             | <b>Penyediaan Bahan Bacaan dan Peraturan Perundang-undangan</b>         | 2.850.000,00   | 2.700.000,00            | (150.000,00)    | 94,74       |
| 5.01 . 5-01.5-05.0-00.02 . 01 . 2.06 . 06 | . 5 . 1     | BELANJA OPERASI   | 2.850.000,00   | 2.700.000,00            | (150.000,00)    | 94,74       |
| 5.01 . 5-01.5-05.0-00.02 . 01 . 2.06 . 06 | . 5 . 1 . 2 | - Belanja Barang dan Jasa   | 2.850.000,00   | 2.700.000,00            | (150.000,00)    | 94,74       |
| 5.01 . 5-01.5-05.0-00.02 . 01 . 2.06 . 09 |             | <b>Penyelenggaraan Rapat Koordinasi dan Konsultasi SKPD</b>             | 212.760.000,00 | 202.004.149,00          | (10.755.851,00) | 94,94       |
| 5.01 . 5-01.5-05.0-00.02 . 01 . 2.06 . 09 | . 5 . 1     | BELANJA OPERASI   | 212.760.000,00 | 202.004.149,00          | (10.755.851,00) | 94,94       |
| 5.01 . 5-01.5-05.0-00.02 . 01 . 2.06 . 09 | . 5 . 1 . 1 | - Belanja Pegawai   | 6.900.000,00   | 6.900.000,00            | 0,00            | 100,00      |
| 5.01 . 5-01.5-05.0-00.02 . 01 . 2.06 . 09 | . 5 . 1 . 2 | - Belanja Barang dan Jasa   | 205.860.000,00 | 195.104.149,00          | (10.755.851,00) | 94,78       |
| 5.01 . 5-01.5-05.0-00.02 . 01 . 2.08      |             | <i>Penyediaan Jasa Penunjang Urusan Pemerintahan Daerah</i>             | 158.251.000,00 | 143.923.201,00          | (14.327.799,00) | 90,95       |
| 5.01 . 5-01.5-05.0-00.02 . 01 . 2.08 . 01 |             | <b>Penyediaan Jasa Surat Menyurat</b>                                   | 1.500.000,00   | 528.500,00              | (971.500,00)    | 35,23       |
| 5.01 . 5-01.5-05.0-00.02 . 01 . 2.08 . 01 | . 5 . 1     | BELANJA OPERASI   | 1.500.000,00   | 528.500,00              | (971.500,00)    | 35,23       |
| 5.01 . 5-01.5-05.0-00.02 . 01 . 2.08 . 01 | . 5 . 1 . 2 | - Belanja Barang dan Jasa   | 1.500.000,00   | 528.500,00              | (971.500,00)    | 35,23       |
| 5.01 . 5-01.5-05.0-00.02 . 01 . 2.08 . 02 |             | <b>Penyediaan Jasa Komunikasi, Sumber Daya Air dan Listrik</b>          | 73.680.000,00  | 60.461.595,00           | (13.218.405,00) | 82,06       |

| KODE REKENING                           | URAIAN   | JUMLAH (Rp)                |                | BERTAMBAH / (BERKURANG) |        | DASAR HUKUM |
|---|--|----------------------------|----------------|-------------------------|--------|-------------|
|   |  | ANGGARAN SETELAH PERUBAHAN | REALISASI      | (Rp)                    | (%)    |             |
| 1                                       | 2  | 3                          | 4              | 5 = 4 - 3               | 6      | 7           |
| 5.01.5-01.5-05.0-00.02.01.2.08.02.5.1   | BELANJA OPERASI  | 73.680.000,00              | 60.461.595,00  | (13.218.405,00)         | 82,06  |             |
| 5.01.5-01.5-05.0-00.02.01.2.08.02.5.1.2 | - Belanja Barang dan Jasa  | 73.680.000,00              | 60.461.595,00  | (13.218.405,00)         | 82,06  |             |
| 5.01.5-01.5-05.0-00.02.01.2.08.04       | <b>Penyediaan Jasa Pelayanan Umum Kantor</b>   | 83.071.000,00              | 82.933.106,00  | (137.894,00)            | 99,83  |             |
| 5.01.5-01.5-05.0-00.02.01.2.08.04.5.1   | BELANJA OPERASI  | 83.071.000,00              | 82.933.106,00  | (137.894,00)            | 99,83  |             |
| 5.01.5-01.5-05.0-00.02.01.2.08.04.5.1.2 | - Belanja Barang dan Jasa  | 83.071.000,00              | 82.933.106,00  | (137.894,00)            | 99,83  |             |
| 5.01.5-01.5-05.0-00.02.01.2.09          | <i>Pemeliharaan Barang Milik Daerah Penunjang Urusan Pemerintahan Daerah</i>   | 86.500.000,00              | 73.834.491,00  | (12.665.509,00)         | 85,36  |             |
| 5.01.5-01.5-05.0-00.02.01.2.09.01       | <b>Penyediaan Jasa Pemeliharaan, Biaya Pemeliharaan, dan Pajak Kendaraan Perorangan Dinas atau Kendaraan Dinas Jabatan</b> | 64.000.000,00              | 57.269.491,00  | (6.730.509,00)          | 89,48  |             |
| 5.01.5-01.5-05.0-00.02.01.2.09.01.5.1   | BELANJA OPERASI  | 64.000.000,00              | 57.269.491,00  | (6.730.509,00)          | 89,48  |             |
| 5.01.5-01.5-05.0-00.02.01.2.09.01.5.1.1 | - Belanja Pegawai  | 2.700.000,00               | 2.700.000,00   | 0,00                    | 100,00 |             |
| 5.01.5-01.5-05.0-00.02.01.2.09.01.5.1.2 | - Belanja Barang dan Jasa  | 61.300.000,00              | 54.569.491,00  | (6.730.509,00)          | 89,02  |             |
| 5.01.5-01.5-05.0-00.02.01.2.09.10       | <b>Pemeliharaan/Rehabilitasi Sarana dan Prasarana Gedung Kantor atau Bangunan Lainnya</b>                                  | 22.500.000,00              | 16.565.000,00  | (5.935.000,00)          | 73,62  |             |
| 5.01.5-01.5-05.0-00.02.01.2.09.10.5.1   | BELANJA OPERASI  | 22.500.000,00              | 16.565.000,00  | (5.935.000,00)          | 73,62  |             |
| 5.01.5-01.5-05.0-00.02.01.2.09.10.5.1.2 | - Belanja Barang dan Jasa  | 22.500.000,00              | 16.565.000,00  | (5.935.000,00)          | 73,62  |             |
| 5.01.5-01.5-05.0-00.02.02               | <b>Program Perencanaan, Pengendalian Dan Evaluasi Pembangunan Daerah</b>   | 725.678.000,00             | 684.073.855,00 | (41.604.145,00)         | 94,27  |             |
| 5.01.5-01.5-05.0-00.02.02.2.01          | <i>Penyusunan Perencanaan dan Pendanaan</i>  | 619.278.000,00             | 583.232.100,00 | (36.045.900,00)         | 94,18  |             |
| 5.01.5-01.5-05.0-00.02.02.2.01.07       | <b>Koordinasi Penyusunan dan Penetapan Dokumen Perencanaan Pembangunan Daerah Kabupaten/Kota</b>                           | 619.278.000,00             | 583.232.100,00 | (36.045.900,00)         | 94,18  |             |
| 5.01.5-01.5-05.0-00.02.02.2.01.07.5.1   | BELANJA OPERASI  | 619.278.000,00             | 583.232.100,00 | (36.045.900,00)         | 94,18  |             |
| 5.01.5-01.5-05.0-00.02.02.2.01.07.5.1.1 | - Belanja Pegawai  | 12.475.000,00              | 10.900.000,00  | (1.575.000,00)          | 87,37  |             |
| 5.01.5-01.5-05.0-00.02.02.2.01.07.5.1.2 | - Belanja Barang dan Jasa  | 606.803.000,00             | 572.332.100,00 | (34.470.900,00)         | 94,32  |             |
| 5.01.5-01.5-05.0-00.02.02.2.02          | <i>Analisis Data dan Informasi Pemerintahan Daerah Bidang Perencanaan Pembangunan Daerah</i>                               | 25.850.000,00              | 25.199.000,00  | (651.000,00)            | 97,48  |             |
| 5.01.5-01.5-05.0-00.02.02.2.02.01       | <b>Analisis Data dan Informasi Perencanaan Pembangunan Daerah</b>  | 25.850.000,00              | 25.199.000,00  | (651.000,00)            | 97,48  |             |
| 5.01.5-01.5-05.0-00.02.02.2.02.01.5.1   | BELANJA OPERASI  | 25.850.000,00              | 25.199.000,00  | (651.000,00)            | 97,48  |             |
| 5.01.5-01.5-05.0-00.02.02.2.02.01.5.1.2 | - Belanja Barang dan Jasa  | 25.850.000,00              | 25.199.000,00  | (651.000,00)            | 97,48  |             |
| 5.01.5-01.5-05.0-00.02.02.2.03          | <i>Pengendalian, Evaluasi dan Pelaporan Bidang Perencanaan Pembangunan Daerah</i>  | 80.550.000,00              | 75.642.755,00  | (4.907.245,00)          | 93,91  |             |
| 5.01.5-01.5-05.0-00.02.02.2.03.03       | <b>Monitoring, Evaluasi dan Penyusunan Laporan Berkala Pelaksanaan Pembangunan Daerah</b>                                  | 80.550.000,00              | 75.642.755,00  | (4.907.245,00)          | 93,91  |             |
| 5.01.5-01.5-05.0-00.02.02.2.03.03.5.1   | BELANJA OPERASI  | 80.550.000,00              | 75.642.755,00  | (4.907.245,00)          | 93,91  |             |
| 5.01.5-01.5-05.0-00.02.02.2.03.03.5.1.1 | - Belanja Pegawai  | 6.900.000,00               | 5.850.000,00   | (1.050.000,00)          | 84,78  |             |
| 5.01.5-01.5-05.0-00.02.02.2.03.03.5.1.2 | - Belanja Barang dan Jasa  | 73.650.000,00              | 69.792.755,00  | (3.857.245,00)          | 94,76  |             |
| 5.01.5-01.5-05.0-00.02.03               | <b>Program Koordinasi Dan Sinkronisasi Perencanaan Pembangunan Daerah</b>  | 708.850.000,00             | 685.635.980,00 | (23.214.020,00)         | 96,73  |             |
| 5.01.5-01.5-05.0-00.02.03.2.01          | <i>Koordinasi Perencanaan Bidang Pemerintahan dan Pembangunan Manusia</i>  | 199.100.000,00             | 198.739.740,00 | (360.260,00)            | 99,82  |             |

| KODE REKENING   | URAIAN   | JUMLAH (Rp)                |                | BERTAMBAH / (BERKURANG) |        | DASAR HUKUM |
|---|--|----------------------------|----------------|-------------------------|--------|-------------|
|   |  | ANGGARAN SETELAH PERUBAHAN | REALISASI      | (Rp)                    | (%)    |             |
| 1   | 2  | 3                          | 4              | 5 = 4 - 3               | 6      | 7           |
| 5.01 . 5-01.5-05.0-00.02 . 03 . 2.01 . 04             | <b>Koordinasi Pelaksanaan Sinergitas dan Harmonisasi Perencanaan Pembangunan Daerah Bidang Pemerintahan</b>        | 55.000.000,00              | 54.670.000,00  | (330.000,00)            | 99,40  |             |
| 5.01 . 5-01.5-05.0-00.02 . 03 . 2.01 . 04 . 5 . 1     | BELANJA OPERASI  | 55.000.000,00              | 54.670.000,00  | (330.000,00)            | 99,40  |             |
| 5.01 . 5-01.5-05.0-00.02 . 03 . 2.01 . 04 . 5 . 1 . 1 | - Belanja Pegawai  | 3.600.000,00               | 3.600.000,00   | 0,00                    | 100,00 |             |
| 5.01 . 5-01.5-05.0-00.02 . 03 . 2.01 . 04 . 5 . 1 . 2 | - Belanja Barang dan Jasa  | 51.400.000,00              | 51.070.000,00  | (330.000,00)            | 99,36  |             |
| 5.01 . 5-01.5-05.0-00.02 . 03 . 2.01 . 08             | <b>Koordinasi Pelaksanaan Sinergitas dan Harmonisasi Perencanaan Pembangunan Daerah Bidang Pembangunan Manusia</b> | 144.100.000,00             | 144.069.740,00 | (30.260,00)             | 99,98  |             |
| 5.01 . 5-01.5-05.0-00.02 . 03 . 2.01 . 08 . 5 . 1     | BELANJA OPERASI  | 144.100.000,00             | 144.069.740,00 | (30.260,00)             | 99,98  |             |
| 5.01 . 5-01.5-05.0-00.02 . 03 . 2.01 . 08 . 5 . 1 . 1 | - Belanja Pegawai  | 6.900.000,00               | 6.900.000,00   | 0,00                    | 100,00 |             |
| 5.01 . 5-01.5-05.0-00.02 . 03 . 2.01 . 08 . 5 . 1 . 2 | - Belanja Barang dan Jasa  | 137.200.000,00             | 137.169.740,00 | (30.260,00)             | 99,98  |             |
| 5.01 . 5-01.5-05.0-00.02 . 03 . 2.02                  | <i>Koordinasi Perencanaan Bidang Perekonomian dan SDA (Sumber Daya Alam)</i>                                       | 150.000.000,00             | 144.281.740,00 | (5.718.260,00)          | 96,19  |             |
| 5.01 . 5-01.5-05.0-00.02 . 03 . 2.02 . 04             | <b>Koordinasi Pelaksanaan Sinergitas dan Harmonisasi Perencanaan Pembangunan Daerah Bidang Perekonomian</b>        | 150.000.000,00             | 144.281.740,00 | (5.718.260,00)          | 96,19  |             |
| 5.01 . 5-01.5-05.0-00.02 . 03 . 2.02 . 04 . 5 . 1     | BELANJA OPERASI  | 150.000.000,00             | 144.281.740,00 | (5.718.260,00)          | 96,19  |             |
| 5.01 . 5-01.5-05.0-00.02 . 03 . 2.02 . 04 . 5 . 1 . 1 | - Belanja Pegawai  | 6.450.000,00               | 6.450.000,00   | 0,00                    | 100,00 |             |
| 5.01 . 5-01.5-05.0-00.02 . 03 . 2.02 . 04 . 5 . 1 . 2 | - Belanja Barang dan Jasa  | 143.550.000,00             | 137.831.740,00 | (5.718.260,00)          | 96,02  |             |
| 5.01 . 5-01.5-05.0-00.02 . 03 . 2.03                  | <i>Koordinasi Perencanaan Bidang Infrastruktur dan Kewilayahan</i>   | 359.750.000,00             | 342.614.500,00 | (17.135.500,00)         | 95,24  |             |
| 5.01 . 5-01.5-05.0-00.02 . 03 . 2.03 . 04             | <b>Koordinasi Pelaksanaan Sinergitas dan Harmonisasi Perencanaan Pembangunan Daerah Bidang Infrastruktur</b>       | 241.500.000,00             | 238.704.500,00 | (2.795.500,00)          | 98,84  |             |
| 5.01 . 5-01.5-05.0-00.02 . 03 . 2.03 . 04 . 5 . 1     | BELANJA OPERASI  | 241.500.000,00             | 238.704.500,00 | (2.795.500,00)          | 98,84  |             |
| 5.01 . 5-01.5-05.0-00.02 . 03 . 2.03 . 04 . 5 . 1 . 1 | - Belanja Pegawai  | 6.000.000,00               | 6.000.000,00   | 0,00                    | 100,00 |             |
| 5.01 . 5-01.5-05.0-00.02 . 03 . 2.03 . 04 . 5 . 1 . 2 | - Belanja Barang dan Jasa  | 235.500.000,00             | 232.704.500,00 | (2.795.500,00)          | 98,81  |             |
| 5.01 . 5-01.5-05.0-00.02 . 03 . 2.03 . 08             | <b>Koordinasi Pelaksanaan Sinergitas dan Harmonisasi Perencanaan Pembangunan Daerah Bidang Kewilayahan</b>         | 118.250.000,00             | 103.910.000,00 | (14.340.000,00)         | 87,87  |             |
| 5.01 . 5-01.5-05.0-00.02 . 03 . 2.03 . 08 . 5 . 1     | BELANJA OPERASI  | 118.250.000,00             | 103.910.000,00 | (14.340.000,00)         | 87,87  |             |
| 5.01 . 5-01.5-05.0-00.02 . 03 . 2.03 . 08 . 5 . 1 . 1 | - Belanja Pegawai  | 6.900.000,00               | 6.900.000,00   | 0,00                    | 100,00 |             |
| 5.01 . 5-01.5-05.0-00.02 . 03 . 2.03 . 08 . 5 . 1 . 2 | - Belanja Barang dan Jasa  | 111.350.000,00             | 97.010.000,00  | (14.340.000,00)         | 87,12  |             |
| 5.05 . 5-01.5-05.0-00.02 . 02                         | <b>Program Penelitian Dan Pengembangan Daerah</b>  | 535.563.000,00             | 490.038.780,00 | (45.524.220,00)         | 91,50  |             |
| 5.05 . 5-01.5-05.0-00.02 . 02 . 2.01                  | <i>Penelitian dan Pengembangan Bidang Penyelenggaraan Pemerintahan dan Pengkajian Peraturan</i>                    | 34.500.000,00              | 27.425.000,00  | (7.075.000,00)          | 79,49  |             |
| 5.05 . 5-01.5-05.0-00.02 . 02 . 2.01 . 12             | <b>Pengelolaan Data Kelitbangan dan Peraturan</b>  | 34.500.000,00              | 27.425.000,00  | (7.075.000,00)          | 79,49  |             |
| 5.05 . 5-01.5-05.0-00.02 . 02 . 2.01 . 12 . 5 . 1     | BELANJA OPERASI  | 34.500.000,00              | 27.425.000,00  | (7.075.000,00)          | 79,49  |             |
| 5.05 . 5-01.5-05.0-00.02 . 02 . 2.01 . 12 . 5 . 1 . 2 | - Belanja Barang dan Jasa  | 34.500.000,00              | 27.425.000,00  | (7.075.000,00)          | 79,49  |             |
| 5.05 . 5-01.5-05.0-00.02 . 02 . 2.04                  | <i>Pengembangan Inovasi dan Teknologi</i>  | 501.063.000,00             | 462.613.780,00 | (38.449.220,00)         | 92,33  |             |
| 5.05 . 5-01.5-05.0-00.02 . 02 . 2.04 . 01             | <b>Penelitian, Pengembangan, dan Perekayasaan di Bidang Teknologi dan Inovasi</b>                                  | 170.600.000,00             | 157.857.600,00 | (12.742.400,00)         | 92,53  |             |
| 5.05 . 5-01.5-05.0-00.02 . 02 . 2.04 . 01 . 5 . 1     | BELANJA OPERASI  | 170.600.000,00             | 157.857.600,00 | (12.742.400,00)         | 92,53  |             |



| KODE REKENING   | URAIAN  | JUMLAH (Rp)                |                    | BERTAMBAH / (BERKURANG) |        | DASAR HUKUM |
|---|---|----------------------------|--------------------|-------------------------|--------|-------------|
|   |   | ANGGARAN SETELAH PERUBAHAN | REALISASI          | (Rp)                    | (%)    |             |
| 1   | 2   | 3                          | 4                  | 5 = 4 - 3               | 6      | 7           |
| 5.05 . 5-01.5-05.0-00.02 . 02 . 2.04 . 01 . 5 . 1 . 1 | - Belanja Pegawai   | 3.000.000,00               | 2.250.000,00       | (750.000,00)            | 75,00  |             |
| 5.05 . 5-01.5-05.0-00.02 . 02 . 2.04 . 01 . 5 . 1 . 2 | - Belanja Barang dan Jasa                                 | 167.600.000,00             | 155.607.600,00     | (11.992.400,00)         | 92,84  |             |
| 5.05 . 5-01.5-05.0-00.02 . 02 . 2.04 . 04             | <b>Sosialisasi dan Diseminasi Hasil-Hasil Kelitbangan</b> | 330.463.000,00             | 304.756.180,00     | (25.706.820,00)         | 92,22  |             |
| 5.05 . 5-01.5-05.0-00.02 . 02 . 2.04 . 04 . 5 . 1     | BELANJA OPERASI   | 330.463.000,00             | 304.756.180,00     | (25.706.820,00)         | 92,22  |             |
| 5.05 . 5-01.5-05.0-00.02 . 02 . 2.04 . 04 . 5 . 1 . 1 | - Belanja Pegawai   | 9.925.000,00               | 8.925.000,00       | (1.000.000,00)          | 89,92  |             |
| 5.05 . 5-01.5-05.0-00.02 . 02 . 2.04 . 04 . 5 . 1 . 2 | - Belanja Barang dan Jasa                                 | 260.538.000,00             | 235.831.180,00     | (24.706.820,00)         | 90,52  |             |
| 5.05 . 5-01.5-05.0-00.02 . 02 . 2.04 . 04 . 5 . 1 . 5 | - Belanja Hibah   | 60.000.000,00              | 60.000.000,00      | 0,00                    | 100,00 |             |
|   | <b>SURPLUS / (DEFISIT)</b>                                | (7.500.751.000,00)         | (6.726.707.632,00) | 774.043.368,00          | 89,68  |             |
|   | <b>PEMBIAYAAN NETTO</b>                                   | 0,00                       | 0,00               | 0,00                    | 0,00   |             |
|   | <b>SISA LEBIH PEMBIAYAAN ANGGARAN (SILPA)</b>             | (7.500.751.000,00)         | (6.726.707.632,00) | 774.043.368,00          | 89,68  |             |



**PEMERINTAH KOTA PEKALONGAN**  
**RINCIAN APBD MENURUT URUSAN PEMERINTAHAN DAERAH, ORGANISASI, PROGRAM, KEGIATAN, SUB KEGIATAN, KELOMPOK,**  
**DAN JENIS PENDAPATAN, BELANJA, DAN PEMBIAYAAN**  
 TAHUN ANGGARAN 2021

**Urusan Pemerintahan** : 5 UNSUR PENUNJANG URUSAN PEMERINTAHAN  
**Bidang Pemerintahan** : 5.02 Keuangan  
**Unit Organisasi** : 5.02 . 5-02.0-00.0-00.04 Badan Keuangan Daerah  
**Sub Unit Organisasi** : 5.02 . 5-02.0-00.0-00.04 . 00 Badan Keuangan Daerah

| KODE REKENING   | URAIAN  | JUMLAH (Rp)                |                    | BERTAMBAH / (BERKURANG) |        | DASAR HUKUM |
|---|---|----------------------------|--------------------|-------------------------|--------|-------------|
|   |   | ANGGARAN SETELAH PERUBAHAN | REALISASI          | (Rp)                    | (%)    |             |
| 1   | 2   | 3                          | 4                  | 5 = 4 - 3               | 6      | 7           |
| 5.02 . 5-02.0-00.0-00.04 . 00 . 0.00 . 00 . 4         | <b>PENDAPATAN DAERAH</b>  | 818.203.322.000,00         | 824.329.390.466,00 | 6.126.068.466,00        | 100,75 |             |
| 5.02 . 5-02.0-00.0-00.04 . 00 . 0.00 . 00 . 4 . 1     | PENDAPATAN ASLI DAERAH (PAD)  | 102.255.400.000,00         | 109.993.837.887,00 | 7.738.437.887,00        | 107,57 |             |
| 5.02 . 5-02.0-00.0-00.04 . 00 . 0.00 . 00 . 4 . 1 . 1 | - Pajak Daerah  | 82.200.000.000,00          | 87.382.426.252,00  | 5.182.426.252,00        | 106,30 |             |
| 5.02 . 5-02.0-00.0-00.04 . 00 . 0.00 . 00 . 4 . 1 . 2 | - Retribusi Daerah  | 1.390.000.000,00           | 1.804.953.693,00   | 414.953.693,00          | 129,85 |             |
| 5.02 . 5-02.0-00.0-00.04 . 00 . 0.00 . 00 . 4 . 1 . 3 | - Hasil Pengelolaan Kekayaan Daerah yang Dipisahkan                         | 5.803.900.000,00           | 5.805.514.149,00   | 1.614.149,00            | 100,03 |             |
| 5.02 . 5-02.0-00.0-00.04 . 00 . 0.00 . 00 . 4 . 1 . 4 | - Lain-lain PAD yang Sah  | 12.861.500.000,00          | 15.000.943.793,00  | 2.139.443.793,00        | 116,63 |             |
| 5.02 . 5-02.0-00.0-00.04 . 00 . 0.00 . 00 . 4 . 2     | PENDAPATAN TRANSFER   | 690.242.857.000,00         | 686.765.223.608,00 | (3.477.633.392,00)      | 99,50  |             |
| 5.02 . 5-02.0-00.0-00.04 . 00 . 0.00 . 00 . 4 . 2 . 1 | - Pendapatan Transfer Pemerintah Pusat                                      | 602.819.457.000,00         | 607.835.271.117,00 | 5.015.814.117,00        | 100,83 |             |
| 5.02 . 5-02.0-00.0-00.04 . 00 . 0.00 . 00 . 4 . 2 . 2 | - Pendapatan Transfer Antar Daerah  | 87.423.400.000,00          | 78.929.952.491,00  | (8.493.447.509,00)      | 90,28  |             |
| 5.02 . 5-02.0-00.0-00.04 . 00 . 0.00 . 00 . 4 . 3     | LAIN-LAIN PENDAPATAN DAERAH YANG SAH  | 25.705.065.000,00          | 27.570.328.971,00  | 1.865.263.971,00        | 107,26 |             |
| 5.02 . 5-02.0-00.0-00.04 . 00 . 0.00 . 00 . 4 . 3 . 1 | - Pendapatan Hibah  | 2.718.000.000,00           | 2.718.266.084,00   | 266.084,00              | 100,01 |             |
| 5.02 . 5-02.0-00.0-00.04 . 00 . 0.00 . 00 . 4 . 3 . 3 | - Lain-lain Pendapatan Sesuai dengan Ketentuan Peraturan Perundang-Undangan | 22.987.065.000,00          | 24.852.062.887,00  | 1.864.997.887,00        | 108,11 |             |
| 5.02 . 5-02.0-00.0-00.04 . 01 . 2.01 . 01 . 5         | <b>BELANJA DAERAH</b>   | 33.882.977.000,00          | 27.788.618.417,00  | (6.094.358.583,00)      | 82,01  |             |
| 5.02 . 5-02.0-00.0-00.04 . 01                         | <b>Program Penunjang Urusan Pemerintahan Daerah Kabupaten/Kota</b>          | 14.314.613.000,00          | 13.386.472.620,00  | (928.140.380,00)        | 93,52  |             |
| 5.02 . 5-02.0-00.0-00.04 . 01 . 2.01                  | <i>Perencanaan, Penganggaran, dan Evaluasi Kinerja Perangkat Daerah</i>     | 24.250.000,00              | 24.079.800,00      | (170.200,00)            | 99,30  |             |
| 5.02 . 5-02.0-00.0-00.04 . 01 . 2.01 . 01             | <b>Penyusunan Dokumen Perencanaan Perangkat Daerah</b>                      | 11.750.000,00              | 11.695.700,00      | (54.300,00)             | 99,54  |             |
| 5.02 . 5-02.0-00.0-00.04 . 01 . 2.01 . 01 . 5 . 1     | BELANJA OPERASI   | 11.750.000,00              | 11.695.700,00      | (54.300,00)             | 99,54  |             |
| 5.02 . 5-02.0-00.0-00.04 . 01 . 2.01 . 01 . 5 . 1 . 2 | - Belanja Barang dan Jasa   | 11.750.000,00              | 11.695.700,00      | (54.300,00)             | 99,54  |             |
| 5.02 . 5-02.0-00.0-00.04 . 01 . 2.01 . 02             | <b>Koordinasi dan Penyusunan Dokumen RKA-SKPD</b>                           | 2.250.000,00               | 2.235.300,00       | (14.700,00)             | 99,35  |             |
| 5.02 . 5-02.0-00.0-00.04 . 01 . 2.01 . 02 . 5 . 1     | BELANJA OPERASI   | 2.250.000,00               | 2.235.300,00       | (14.700,00)             | 99,35  |             |
| 5.02 . 5-02.0-00.0-00.04 . 01 . 2.01 . 02 . 5 . 1 . 2 | - Belanja Barang dan Jasa   | 2.250.000,00               | 2.235.300,00       | (14.700,00)             | 99,35  |             |
| 5.02 . 5-02.0-00.0-00.04 . 01 . 2.01 . 07             | <b>Evaluasi Kinerja Perangkat Daerah</b>                                    | 10.250.000,00              | 10.148.800,00      | (101.200,00)            | 99,01  |             |

| KODE REKENING                           | URAIAN  | JUMLAH (Rp)                |                   | BERTAMBAH / (BERKURANG) |       | DASAR HUKUM |
|---|---|----------------------------|-------------------|-------------------------|-------|-------------|
|   |   | ANGGARAN SETELAH PERUBAHAN | REALISASI         | (Rp)                    | (%)   |             |
| 1                                       | 2   | 3                          | 4                 | 5 = 4 - 3               | 6     | 7           |
| 5.02.5-02.0-00.0-00.04.01.2.01.07.5.1   | BELANJA OPERASI   | 10.250.000,00              | 10.148.800,00     | (101.200,00)            | 99,01 |             |
| 5.02.5-02.0-00.0-00.04.01.2.01.07.5.1.2 | - Belanja Barang dan Jasa   | 10.250.000,00              | 10.148.800,00     | (101.200,00)            | 99,01 |             |
| 5.02.5-02.0-00.0-00.04.01.2.02          | <i>Administrasi Keuangan Perangkat Daerah</i>                           | 11.925.906.000,00          | 11.180.677.250,00 | (745.228.750,00)        | 93,75 |             |
| 5.02.5-02.0-00.0-00.04.01.2.02.01       | <b>Penyediaan Gaji dan Tunjangan ASN</b>                                | 11.794.656.000,00          | 11.056.322.850,00 | (738.333.150,00)        | 93,74 |             |
| 5.02.5-02.0-00.0-00.04.01.2.02.01.5.1   | BELANJA OPERASI   | 11.794.656.000,00          | 11.056.322.850,00 | (738.333.150,00)        | 93,74 |             |
| 5.02.5-02.0-00.0-00.04.01.2.02.01.5.1.1 | - Belanja Pegawai   | 11.345.354.000,00          | 10.644.437.141,00 | (700.916.859,00)        | 93,82 |             |
| 5.02.5-02.0-00.0-00.04.01.2.02.01.5.1.2 | - Belanja Barang dan Jasa   | 449.302.000,00             | 411.885.709,00    | (37.416.291,00)         | 91,67 |             |
| 5.02.5-02.0-00.0-00.04.01.2.02.03       | <b>Pelaksanaan Penatausahaan dan Pengujian/Verifikasi Keuangan SKPD</b> | 129.000.000,00             | 122.450.000,00    | (6.550.000,00)          | 94,92 |             |
| 5.02.5-02.0-00.0-00.04.01.2.02.03.5.1   | BELANJA OPERASI   | 129.000.000,00             | 122.450.000,00    | (6.550.000,00)          | 94,92 |             |
| 5.02.5-02.0-00.0-00.04.01.2.02.03.5.1.1 | - Belanja Pegawai   | 127.800.000,00             | 122.450.000,00    | (5.350.000,00)          | 95,81 |             |
| 5.02.5-02.0-00.0-00.04.01.2.02.03.5.1.2 | - Belanja Barang dan Jasa   | 1.200.000,00               | 0,00              | (1.200.000,00)          | 0,00  |             |
| 5.02.5-02.0-00.0-00.04.01.2.02.05       | <b>Koordinasi dan Penyusunan Laporan Keuangan Akhir Tahun SKPD</b>      | 2.250.000,00               | 1.904.400,00      | (345.600,00)            | 84,64 |             |
| 5.02.5-02.0-00.0-00.04.01.2.02.05.5.1   | BELANJA OPERASI   | 2.250.000,00               | 1.904.400,00      | (345.600,00)            | 84,64 |             |
| 5.02.5-02.0-00.0-00.04.01.2.02.05.5.1.2 | - Belanja Barang dan Jasa   | 2.250.000,00               | 1.904.400,00      | (345.600,00)            | 84,64 |             |
| 5.02.5-02.0-00.0-00.04.01.2.06          | <i>Administrasi Umum Perangkat Daerah</i>                               | 1.261.812.000,00           | 1.177.301.708,00  | (84.510.292,00)         | 93,30 |             |
| 5.02.5-02.0-00.0-00.04.01.2.06.01       | <b>Penyediaan Komponen Instalasi Listrik/Penerangan Bangunan Kantor</b> | 7.500.000,00               | 7.267.000,00      | (233.000,00)            | 96,89 |             |
| 5.02.5-02.0-00.0-00.04.01.2.06.01.5.1   | BELANJA OPERASI   | 7.500.000,00               | 7.267.000,00      | (233.000,00)            | 96,89 |             |
| 5.02.5-02.0-00.0-00.04.01.2.06.01.5.1.2 | - Belanja Barang dan Jasa   | 7.500.000,00               | 7.267.000,00      | (233.000,00)            | 96,89 |             |
| 5.02.5-02.0-00.0-00.04.01.2.06.02       | <b>Penyediaan Peralatan dan Perlengkapan Kantor</b>                     | 654.982.000,00             | 631.034.467,00    | (23.947.533,00)         | 96,34 |             |
| 5.02.5-02.0-00.0-00.04.01.2.06.02.5.1   | BELANJA OPERASI   | 304.992.000,00             | 302.673.749,00    | (2.318.251,00)          | 99,24 |             |
| 5.02.5-02.0-00.0-00.04.01.2.06.02.5.1.1 | - Belanja Pegawai   | 1.800.000,00               | 900.000,00        | (900.000,00)            | 50,00 |             |
| 5.02.5-02.0-00.0-00.04.01.2.06.02.5.1.2 | - Belanja Barang dan Jasa   | 239.430.000,00             | 239.295.500,00    | (134.500,00)            | 99,94 |             |
| 5.02.5-02.0-00.0-00.04.01.2.06.02.5.1.5 | - Belanja Hibah   | 63.762.000,00              | 62.478.249,00     | (1.283.751,00)          | 97,99 |             |
| 5.02.5-02.0-00.0-00.04.01.2.06.02.5.2   | BELANJA MODAL   | 349.990.000,00             | 328.360.718,00    | (21.629.282,00)         | 93,82 |             |
| 5.02.5-02.0-00.0-00.04.01.2.06.02.5.2.2 | - Belanja Modal Peralatan dan Mesin                                     | 349.990.000,00             | 328.360.718,00    | (21.629.282,00)         | 93,82 |             |
| 5.02.5-02.0-00.0-00.04.01.2.06.03       | <b>Penyediaan Peralatan Rumah Tangga</b>                                | 13.500.000,00              | 10.413.400,00     | (3.086.600,00)          | 77,14 |             |
| 5.02.5-02.0-00.0-00.04.01.2.06.03.5.1   | BELANJA OPERASI   | 13.500.000,00              | 10.413.400,00     | (3.086.600,00)          | 77,14 |             |
| 5.02.5-02.0-00.0-00.04.01.2.06.03.5.1.2 | - Belanja Barang dan Jasa   | 13.500.000,00              | 10.413.400,00     | (3.086.600,00)          | 77,14 |             |
| 5.02.5-02.0-00.0-00.04.01.2.06.04       | <b>Penyediaan Bahan Logistik Kantor</b>                                 | 110.000.000,00             | 98.989.350,00     | (11.010.650,00)         | 89,99 |             |
| 5.02.5-02.0-00.0-00.04.01.2.06.04.5.1   | BELANJA OPERASI   | 110.000.000,00             | 98.989.350,00     | (11.010.650,00)         | 89,99 |             |
| 5.02.5-02.0-00.0-00.04.01.2.06.04.5.1.2 | - Belanja Barang dan Jasa   | 110.000.000,00             | 98.989.350,00     | (11.010.650,00)         | 89,99 |             |
| 5.02.5-02.0-00.0-00.04.01.2.06.05       | <b>Penyediaan Barang Cetak dan Penggandaan</b>                          | 40.000.000,00              | 39.471.400,00     | (528.600,00)            | 98,68 |             |
| 5.02.5-02.0-00.0-00.04.01.2.06.05.5.1   | BELANJA OPERASI   | 40.000.000,00              | 39.471.400,00     | (528.600,00)            | 98,68 |             |

| KODE REKENING                           | URAIAN   | JUMLAH (Rp)                |                   | BERTAMBAH / (BERKURANG) |        | DASAR HUKUM |
|---|--|----------------------------|-------------------|-------------------------|--------|-------------|
|   |  | ANGGARAN SETELAH PERUBAHAN | REALISASI         | (Rp)                    | (%)    |             |
| 1                                       | 2  | 3                          | 4                 | 5 = 4 - 3               | 6      | 7           |
| 5.02.5-02.0-00.0-00.04.01.2.06.05.5.1.1 | - Belanja Pegawai  | 1.200.000,00               | 700.000,00        | (500.000,00)            | 58,33  |             |
| 5.02.5-02.0-00.0-00.04.01.2.06.05.5.1.2 | - Belanja Barang dan Jasa  | 38.800.000,00              | 38.771.400,00     | (28.600,00)             | 99,93  |             |
| 5.02.5-02.0-00.0-00.04.01.2.06.06       | <b>Penyediaan Bahan Bacaan dan Peraturan Perundang-undangan</b>  | 2.500.000,00               | 1.980.000,00      | (520.000,00)            | 79,20  |             |
| 5.02.5-02.0-00.0-00.04.01.2.06.06.5.1   | BELANJA OPERASI  | 2.500.000,00               | 1.980.000,00      | (520.000,00)            | 79,20  |             |
| 5.02.5-02.0-00.0-00.04.01.2.06.06.5.1.2 | - Belanja Barang dan Jasa  | 2.500.000,00               | 1.980.000,00      | (520.000,00)            | 79,20  |             |
| 5.02.5-02.0-00.0-00.04.01.2.06.09       | <b>Penyelenggaraan Rapat Koordinasi dan Konsultasi SKPD</b>  | 433.330.000,00             | 388.146.091,00    | (45.183.909,00)         | 89,57  |             |
| 5.02.5-02.0-00.0-00.04.01.2.06.09.5.1   | BELANJA OPERASI  | 433.330.000,00             | 388.146.091,00    | (45.183.909,00)         | 89,57  |             |
| 5.02.5-02.0-00.0-00.04.01.2.06.09.5.1.1 | - Belanja Pegawai  | 7.800.000,00               | 7.800.000,00      | 0,00                    | 100,00 |             |
| 5.02.5-02.0-00.0-00.04.01.2.06.09.5.1.2 | - Belanja Barang dan Jasa  | 425.530.000,00             | 380.346.091,00    | (45.183.909,00)         | 89,38  |             |
| 5.02.5-02.0-00.0-00.04.01.2.08          | <i>Penyediaan Jasa Penunjang Urusan Pemerintahan Daerah</i>  | 717.570.000,00             | 679.394.182,00    | (38.175.818,00)         | 94,68  |             |
| 5.02.5-02.0-00.0-00.04.01.2.08.01       | <b>Penyediaan Jasa Surat Menyurat</b>  | 6.000.000,00               | 5.379.700,00      | (620.300,00)            | 89,66  |             |
| 5.02.5-02.0-00.0-00.04.01.2.08.01.5.1   | BELANJA OPERASI  | 6.000.000,00               | 5.379.700,00      | (620.300,00)            | 89,66  |             |
| 5.02.5-02.0-00.0-00.04.01.2.08.01.5.1.2 | - Belanja Barang dan Jasa  | 6.000.000,00               | 5.379.700,00      | (620.300,00)            | 89,66  |             |
| 5.02.5-02.0-00.0-00.04.01.2.08.02       | <b>Penyediaan Jasa Komunikasi, Sumber Daya Air dan Listrik</b>   | 506.400.000,00             | 471.585.127,00    | (34.814.873,00)         | 93,13  |             |
| 5.02.5-02.0-00.0-00.04.01.2.08.02.5.1   | BELANJA OPERASI  | 506.400.000,00             | 471.585.127,00    | (34.814.873,00)         | 93,13  |             |
| 5.02.5-02.0-00.0-00.04.01.2.08.02.5.1.1 | - Belanja Pegawai  | 5.400.000,00               | 5.400.000,00      | 0,00                    | 100,00 |             |
| 5.02.5-02.0-00.0-00.04.01.2.08.02.5.1.2 | - Belanja Barang dan Jasa  | 501.000.000,00             | 466.185.127,00    | (34.814.873,00)         | 93,05  |             |
| 5.02.5-02.0-00.0-00.04.01.2.08.04       | <b>Penyediaan Jasa Pelayanan Umum Kantor</b>   | 205.170.000,00             | 202.429.355,00    | (2.740.645,00)          | 98,66  |             |
| 5.02.5-02.0-00.0-00.04.01.2.08.04.5.1   | BELANJA OPERASI  | 205.170.000,00             | 202.429.355,00    | (2.740.645,00)          | 98,66  |             |
| 5.02.5-02.0-00.0-00.04.01.2.08.04.5.1.2 | - Belanja Barang dan Jasa  | 205.170.000,00             | 202.429.355,00    | (2.740.645,00)          | 98,66  |             |
| 5.02.5-02.0-00.0-00.04.01.2.09          | <i>Pemeliharaan Barang Milik Daerah Penunjang Urusan Pemerintahan Daerah</i>   | 385.075.000,00             | 325.019.680,00    | (60.055.320,00)         | 84,40  |             |
| 5.02.5-02.0-00.0-00.04.01.2.09.01       | <b>Penyediaan Jasa Pemeliharaan, Biaya Pemeliharaan, dan Pajak Kendaraan Perorangan Dinas atau Kendaraan Dinas Jabatan</b> | 145.440.000,00             | 103.006.180,00    | (42.433.820,00)         | 70,82  |             |
| 5.02.5-02.0-00.0-00.04.01.2.09.01.5.1   | BELANJA OPERASI  | 145.440.000,00             | 103.006.180,00    | (42.433.820,00)         | 70,82  |             |
| 5.02.5-02.0-00.0-00.04.01.2.09.01.5.1.1 | - Belanja Pegawai  | 4.200.000,00               | 4.195.590,00      | (4.410,00)              | 99,90  |             |
| 5.02.5-02.0-00.0-00.04.01.2.09.01.5.1.2 | - Belanja Barang dan Jasa  | 141.240.000,00             | 98.810.590,00     | (42.429.410,00)         | 69,96  |             |
| 5.02.5-02.0-00.0-00.04.01.2.09.09       | <b>Pemeliharaan/Rehabilitasi Gedung Kantor dan Bangunan Lainnya</b>  | 199.635.000,00             | 186.675.000,00    | (12.960.000,00)         | 93,51  |             |
| 5.02.5-02.0-00.0-00.04.01.2.09.09.5.1   | BELANJA OPERASI  | 43.135.000,00              | 30.675.000,00     | (12.460.000,00)         | 71,11  |             |
| 5.02.5-02.0-00.0-00.04.01.2.09.09.5.1.1 | - Belanja Pegawai  | 1.500.000,00               | 0,00              | (1.500.000,00)          | 0,00   |             |
| 5.02.5-02.0-00.0-00.04.01.2.09.09.5.1.2 | - Belanja Barang dan Jasa  | 41.635.000,00              | 30.675.000,00     | (10.960.000,00)         | 73,68  |             |
| 5.02.5-02.0-00.0-00.04.01.2.09.09.5.2   | BELANJA MODAL  | 156.500.000,00             | 156.000.000,00    | (500.000,00)            | 99,68  |             |
| 5.02.5-02.0-00.0-00.04.01.2.09.09.5.2.3 | - Belanja Modal Gedung dan Bangunan  | 156.500.000,00             | 156.000.000,00    | (500.000,00)            | 99,68  |             |
| 5.02.5-02.0-00.0-00.04.01.2.09.10       | <b>Pemeliharaan/Rehabilitasi Sarana dan Prasarana Gedung Kantor atau Bangunan Lainnya</b>                                  | 40.000.000,00              | 35.338.500,00     | (4.661.500,00)          | 88,35  |             |
| 5.02.5-02.0-00.0-00.04.01.2.09.10.5.1   | BELANJA OPERASI  | 40.000.000,00              | 35.338.500,00     | (4.661.500,00)          | 88,35  |             |
| 5.02.5-02.0-00.0-00.04.01.2.09.10.5.1.2 | - Belanja Barang dan Jasa  | 40.000.000,00              | 35.338.500,00     | (4.661.500,00)          | 88,35  |             |
| 5.02.5-02.0-00.0-00.04.02               | <b>Program Pengelolaan Keuangan Daerah</b>   | 15.866.817.000,00          | 11.169.742.131,00 | (4.697.074.869,00)      | 70,40  |             |

| KODE REKENING                           | URAIAN   | JUMLAH (Rp)                |                  | BERTAMBAH / (BERKURANG) |        | DASAR HUKUM |
|---|--|----------------------------|------------------|-------------------------|--------|-------------|
|   |  | ANGGARAN SETELAH PERUBAHAN | REALISASI        | (Rp)                    | (%)    |             |
| 1                                       | 2  | 3                          | 4                | 5 = 4 - 3               | 6      | 7           |
| 5.02.5-02.0-00.0-00.04.02.2.01          | <i>Koordinasi dan Penyusunan Rencana Anggaran Daerah</i>   | 1.225.960.000,00           | 1.072.876.240,00 | (153.083.760,00)        | 87,51  |             |
| 5.02.5-02.0-00.0-00.04.02.2.01.01       | <b>Koordinasi dan Penyusunan KUA dan PPAS</b>  | 50.000.000,00              | 31.013.900,00    | (18.986.100,00)         | 62,03  |             |
| 5.02.5-02.0-00.0-00.04.02.2.01.01.5.1   | BELANJA OPERASI  | 50.000.000,00              | 31.013.900,00    | (18.986.100,00)         | 62,03  |             |
| 5.02.5-02.0-00.0-00.04.02.2.01.01.5.1.1 | - Belanja Pegawai  | 2.500.000,00               | 2.200.000,00     | (300.000,00)            | 88,00  |             |
| 5.02.5-02.0-00.0-00.04.02.2.01.01.5.1.2 | - Belanja Barang dan Jasa  | 47.500.000,00              | 28.813.900,00    | (18.686.100,00)         | 60,66  |             |
| 5.02.5-02.0-00.0-00.04.02.2.01.02       | <b>Koordinasi dan Penyusunan Perubahan KUA dan Perubahan PPAS</b>  | 50.000.000,00              | 44.235.500,00    | (5.764.500,00)          | 88,47  |             |
| 5.02.5-02.0-00.0-00.04.02.2.01.02.5.1   | BELANJA OPERASI  | 50.000.000,00              | 44.235.500,00    | (5.764.500,00)          | 88,47  |             |
| 5.02.5-02.0-00.0-00.04.02.2.01.02.5.1.1 | - Belanja Pegawai  | 2.500.000,00               | 2.200.000,00     | (300.000,00)            | 88,00  |             |
| 5.02.5-02.0-00.0-00.04.02.2.01.02.5.1.2 | - Belanja Barang dan Jasa  | 47.500.000,00              | 42.035.500,00    | (5.464.500,00)          | 88,50  |             |
| 5.02.5-02.0-00.0-00.04.02.2.01.03       | <b>Koordinasi, Penyusunan dan Verifikasi RKA-SKPD</b>  | 62.000.000,00              | 42.291.300,00    | (19.708.700,00)         | 68,21  |             |
| 5.02.5-02.0-00.0-00.04.02.2.01.03.5.1   | BELANJA OPERASI  | 62.000.000,00              | 42.291.300,00    | (19.708.700,00)         | 68,21  |             |
| 5.02.5-02.0-00.0-00.04.02.2.01.03.5.1.1 | - Belanja Pegawai  | 3.000.000,00               | 2.400.000,00     | (600.000,00)            | 80,00  |             |
| 5.02.5-02.0-00.0-00.04.02.2.01.03.5.1.2 | - Belanja Barang dan Jasa  | 59.000.000,00              | 39.891.300,00    | (19.108.700,00)         | 67,61  |             |
| 5.02.5-02.0-00.0-00.04.02.2.01.07       | <b>Koordinasi dan Penyusunan Peraturan Daerah tentang APBD dan Peraturan Kepala Daerah tentang Penjabaran APBD</b>                               | 911.320.000,00             | 822.673.590,00   | (88.646.410,00)         | 90,27  |             |
| 5.02.5-02.0-00.0-00.04.02.2.01.07.5.1   | BELANJA OPERASI  | 911.320.000,00             | 822.673.590,00   | (88.646.410,00)         | 90,27  |             |
| 5.02.5-02.0-00.0-00.04.02.2.01.07.5.1.1 | - Belanja Pegawai  | 6.450.000,00               | 5.800.000,00     | (650.000,00)            | 89,92  |             |
| 5.02.5-02.0-00.0-00.04.02.2.01.07.5.1.2 | - Belanja Barang dan Jasa  | 904.870.000,00             | 816.873.590,00   | (87.996.410,00)         | 90,28  |             |
| 5.02.5-02.0-00.0-00.04.02.2.01.08       | <b>Koordinasi dan Penyusunan Peraturan Daerah tentang Perubahan APBD dan Peraturan Kepala Daerah tentang Penjabaran Perubahan APBD</b>           | 126.640.000,00             | 106.947.450,00   | (19.692.550,00)         | 84,45  |             |
| 5.02.5-02.0-00.0-00.04.02.2.01.08.5.1   | BELANJA OPERASI  | 126.640.000,00             | 106.947.450,00   | (19.692.550,00)         | 84,45  |             |
| 5.02.5-02.0-00.0-00.04.02.2.01.08.5.1.1 | - Belanja Pegawai  | 6.450.000,00               | 5.150.000,00     | (1.300.000,00)          | 79,84  |             |
| 5.02.5-02.0-00.0-00.04.02.2.01.08.5.1.2 | - Belanja Barang dan Jasa  | 120.190.000,00             | 101.797.450,00   | (18.392.550,00)         | 84,70  |             |
| 5.02.5-02.0-00.0-00.04.02.2.01.09       | <b>Koordinasi dan Penyusunan Regulasi serta Kebijakan Bidang Anggaran</b>  | 26.000.000,00              | 25.714.500,00    | (285.500,00)            | 98,90  |             |
| 5.02.5-02.0-00.0-00.04.02.2.01.09.5.1   | BELANJA OPERASI  | 26.000.000,00              | 25.714.500,00    | (285.500,00)            | 98,90  |             |
| 5.02.5-02.0-00.0-00.04.02.2.01.09.5.1.1 | - Belanja Pegawai  | 3.000.000,00               | 3.000.000,00     | 0,00                    | 100,00 |             |
| 5.02.5-02.0-00.0-00.04.02.2.01.09.5.1.2 | - Belanja Barang dan Jasa  | 23.000.000,00              | 22.714.500,00    | (285.500,00)            | 98,76  |             |
| 5.02.5-02.0-00.0-00.04.02.2.02          | <i>Koordinasi dan Pengelolaan Perbendaharaan Daerah</i>  | 368.610.000,00             | 288.098.685,00   | (80.511.315,00)         | 78,16  |             |
| 5.02.5-02.0-00.0-00.04.02.2.02.01       | <b>Koordinasi dan Pengelolaan Kas Daerah</b>   | 87.200.000,00              | 80.544.335,00    | (6.655.665,00)          | 92,37  |             |
| 5.02.5-02.0-00.0-00.04.02.2.02.01.5.1   | BELANJA OPERASI  | 87.200.000,00              | 80.544.335,00    | (6.655.665,00)          | 92,37  |             |
| 5.02.5-02.0-00.0-00.04.02.2.02.01.5.1.1 | - Belanja Pegawai  | 6.900.000,00               | 6.000.000,00     | (900.000,00)            | 86,96  |             |
| 5.02.5-02.0-00.0-00.04.02.2.02.01.5.1.2 | - Belanja Barang dan Jasa  | 80.300.000,00              | 74.544.335,00    | (5.755.665,00)          | 92,83  |             |
| 5.02.5-02.0-00.0-00.04.02.2.02.05       | <b>Koordinasi, Fasilitas, Asistensi, Sinkronisasi, Supervisi, Monitoring dan Evaluasi Pengelolaan Dana Perimbangan dan Dana Transfer Lainnya</b> | 32.610.000,00              | 30.735.000,00    | (1.875.000,00)          | 94,25  |             |

| KODE REKENING                           | URAIAN  | JUMLAH (Rp)                |                | BERTAMBAH / (BERKURANG) |        | DASAR HUKUM |
|---|---|----------------------------|----------------|-------------------------|--------|-------------|
|   |   | ANGGARAN SETELAH PERUBAHAN | REALISASI      | (Rp)                    | (%)    |             |
| 1                                       | 2   | 3                          | 4              | 5 = 4 - 3               | 6      | 7           |
| 5.02.5-02.0-00.0-00.04.02.2.02.05.5.1   | BELANJA OPERASI   | 32.610.000,00              | 30.735.000,00  | (1.875.000,00)          | 94,25  |             |
| 5.02.5-02.0-00.0-00.04.02.2.02.05.5.1.1 | - Belanja Pegawai   | 2.400.000,00               | 2.400.000,00   | 0,00                    | 100,00 |             |
| 5.02.5-02.0-00.0-00.04.02.2.02.05.5.1.2 | - Belanja Barang dan Jasa   | 30.210.000,00              | 28.335.000,00  | (1.875.000,00)          | 93,79  |             |
| 5.02.5-02.0-00.0-00.04.02.2.02.06       | <b>Koordinasi, Pelaksanaan Kerjasama dan Pemantauan Transaksi Non Tunai dengan Lembaga Keuangan Bank dan Lembaga Keuangan Bukan Bank</b>  | 100.675.000,00             | 46.034.000,00  | (54.641.000,00)         | 45,73  |             |
| 5.02.5-02.0-00.0-00.04.02.2.02.06.5.1   | BELANJA OPERASI   | 100.675.000,00             | 46.034.000,00  | (54.641.000,00)         | 45,73  |             |
| 5.02.5-02.0-00.0-00.04.02.2.02.06.5.1.2 | - Belanja Barang dan Jasa   | 100.675.000,00             | 46.034.000,00  | (54.641.000,00)         | 45,73  |             |
| 5.02.5-02.0-00.0-00.04.02.2.02.07       | <b>Koordinasi dan Penyusunan Laporan Realisasi Penerimaan dan Pengeluaran Kas Daerah, Laporan Aliran Kas, dan Pelaksanaan Pemungutan/Pemotongan dan Penyetoran Perhitungan Fihak Ketiga (PFK)</b> | 66.315.000,00              | 58.187.350,00  | (8.127.650,00)          | 87,74  |             |
| 5.02.5-02.0-00.0-00.04.02.2.02.07.5.1   | BELANJA OPERASI   | 66.315.000,00              | 58.187.350,00  | (8.127.650,00)          | 87,74  |             |
| 5.02.5-02.0-00.0-00.04.02.2.02.07.5.1.1 | - Belanja Pegawai   | 6.000.000,00               | 1.875.000,00   | (4.125.000,00)          | 31,25  |             |
| 5.02.5-02.0-00.0-00.04.02.2.02.07.5.1.2 | - Belanja Barang dan Jasa   | 60.315.000,00              | 56.312.350,00  | (4.002.650,00)          | 93,36  |             |
| 5.02.5-02.0-00.0-00.04.02.2.02.10       | <b>Penyusunan Petunjuk Teknis Administrasi Keuangan yang Berkaitan dengan Penerimaan dan Pengeluaran Kas Serta Penatausahaan dan Pertanggungjawaban Sub Kegiatan</b>                              | 25.000.000,00              | 21.538.200,00  | (3.461.800,00)          | 86,15  |             |
| 5.02.5-02.0-00.0-00.04.02.2.02.10.5.1   | BELANJA OPERASI   | 25.000.000,00              | 21.538.200,00  | (3.461.800,00)          | 86,15  |             |
| 5.02.5-02.0-00.0-00.04.02.2.02.10.5.1.1 | - Belanja Pegawai   | 3.000.000,00               | 2.600.000,00   | (400.000,00)            | 86,67  |             |
| 5.02.5-02.0-00.0-00.04.02.2.02.10.5.1.2 | - Belanja Barang dan Jasa   | 22.000.000,00              | 18.938.200,00  | (3.061.800,00)          | 86,08  |             |
| 5.02.5-02.0-00.0-00.04.02.2.02.11       | <b>Pembinaan Penatausahaan Keuangan Pemerintah Kabupaten/Kota</b>   | 56.810.000,00              | 51.059.800,00  | (5.750.200,00)          | 89,88  |             |
| 5.02.5-02.0-00.0-00.04.02.2.02.11.5.1   | BELANJA OPERASI   | 56.810.000,00              | 51.059.800,00  | (5.750.200,00)          | 89,88  |             |
| 5.02.5-02.0-00.0-00.04.02.2.02.11.5.1.1 | - Belanja Pegawai   | 6.000.000,00               | 6.000.000,00   | 0,00                    | 100,00 |             |
| 5.02.5-02.0-00.0-00.04.02.2.02.11.5.1.2 | - Belanja Barang dan Jasa   | 50.810.000,00              | 45.059.800,00  | (5.750.200,00)          | 88,68  |             |
| 5.02.5-02.0-00.0-00.04.02.2.03          | <i>Koordinasi dan Pelaksanaan Akuntansi dan Pelaporan Keuangan Daerah</i>   | 423.810.000,00             | 392.005.590,00 | (31.804.410,00)         | 92,50  |             |
| 5.02.5-02.0-00.0-00.04.02.2.03.02       | <b>Rekonsiliasi dan Verifikasi Aset, Kewajiban, Ekuitas, Pendapatan, Belanja, Pembiayaan, Pendapatan-LO dan Beban</b>   | 56.500.000,00              | 54.381.100,00  | (2.118.900,00)          | 96,25  |             |
| 5.02.5-02.0-00.0-00.04.02.2.03.02.5.1   | BELANJA OPERASI   | 56.500.000,00              | 54.381.100,00  | (2.118.900,00)          | 96,25  |             |
| 5.02.5-02.0-00.0-00.04.02.2.03.02.5.1.1 | - Belanja Pegawai   | 6.000.000,00               | 6.000.000,00   | 0,00                    | 100,00 |             |
| 5.02.5-02.0-00.0-00.04.02.2.03.02.5.1.2 | - Belanja Barang dan Jasa   | 50.500.000,00              | 48.381.100,00  | (2.118.900,00)          | 95,80  |             |
| 5.02.5-02.0-00.0-00.04.02.2.03.03       | <b>Koordinasi Penyusunan Laporan Pertanggungjawaban Pelaksanaan APBD Bulanan, Triwulanan dan Semesteran</b>   | 8.000.000,00               | 7.450.600,00   | (549.400,00)            | 93,13  |             |
| 5.02.5-02.0-00.0-00.04.02.2.03.03.5.1   | BELANJA OPERASI   | 8.000.000,00               | 7.450.600,00   | (549.400,00)            | 93,13  |             |
| 5.02.5-02.0-00.0-00.04.02.2.03.03.5.1.2 | - Belanja Barang dan Jasa   | 8.000.000,00               | 7.450.600,00   | (549.400,00)            | 93,13  |             |
| 5.02.5-02.0-00.0-00.04.02.2.03.04       | <b>Konsolidasi Laporan Keuangan SKPD, BLUD dan Laporan Keuangan Pemerintah Daerah</b>   | 89.960.000,00              | 86.472.400,00  | (3.487.600,00)          | 96,12  |             |

| KODE REKENING                           | URAIAN  | JUMLAH (Rp)                |                  | BERTAMBAH / (BERKURANG) |        | DASAR HUKUM |
|---|---|----------------------------|------------------|-------------------------|--------|-------------|
|   |   | ANGGARAN SETELAH PERUBAHAN | REALISASI        | (Rp)                    | (%)    |             |
| 1                                       | 2   | 3                          | 4                | 5 = 4 - 3               | 6      | 7           |
| 5.02.5-02.0-00.0-00.04.02.2.03.04.5.1   | BELANJA OPERASI   | 89.960.000,00              | 86.472.400,00    | (3.487.600,00)          | 96,12  |             |
| 5.02.5-02.0-00.0-00.04.02.2.03.04.5.1.1 | - Belanja Pegawai   | 5.175.000,00               | 5.175.000,00     | 0,00                    | 100,00 |             |
| 5.02.5-02.0-00.0-00.04.02.2.03.04.5.1.2 | - Belanja Barang dan Jasa   | 84.785.000,00              | 81.297.400,00    | (3.487.600,00)          | 95,89  |             |
| 5.02.5-02.0-00.0-00.04.02.2.03.05       | <b>Koordinasi dan Penyusunan Rancangan Peraturan Daerah tentang Pertanggungjawaban Pelaksanaan APBD Kabupaten/Kota dan Rancangan Peraturan Kepala Daerah tentang Penjabaran</b> | 92.250.000,00              | 87.795.700,00    | (4.454.300,00)          | 95,17  |             |
| 5.02.5-02.0-00.0-00.04.02.2.03.05.5.1   | BELANJA OPERASI   | 92.250.000,00              | 87.795.700,00    | (4.454.300,00)          | 95,17  |             |
| 5.02.5-02.0-00.0-00.04.02.2.03.05.5.1.1 | - Belanja Pegawai   | 3.825.000,00               | 3.825.000,00     | 0,00                    | 100,00 |             |
| 5.02.5-02.0-00.0-00.04.02.2.03.05.5.1.2 | - Belanja Barang dan Jasa   | 88.425.000,00              | 83.970.700,00    | (4.454.300,00)          | 94,96  |             |
| 5.02.5-02.0-00.0-00.04.02.2.03.07       | <b>Koordinasi, Sinkronisasi, dan Penyelesaian Tuntutan Perbendaharaan dan Tuntutan Kerugian Daerah</b>  | 10.000.000,00              | 9.038.500,00     | (961.500,00)            | 90,39  |             |
| 5.02.5-02.0-00.0-00.04.02.2.03.07.5.1   | BELANJA OPERASI   | 10.000.000,00              | 9.038.500,00     | (961.500,00)            | 90,39  |             |
| 5.02.5-02.0-00.0-00.04.02.2.03.07.5.1.2 | - Belanja Barang dan Jasa   | 10.000.000,00              | 9.038.500,00     | (961.500,00)            | 90,39  |             |
| 5.02.5-02.0-00.0-00.04.02.2.03.09       | <b>Penyusunan Kebijakan dan Panduan Teknis Operasional Penyelenggaraan Akuntansi Pemerintah Daerah</b>  | 29.100.000,00              | 23.509.000,00    | (5.591.000,00)          | 80,79  |             |
| 5.02.5-02.0-00.0-00.04.02.2.03.09.5.1   | BELANJA OPERASI   | 29.100.000,00              | 23.509.000,00    | (5.591.000,00)          | 80,79  |             |
| 5.02.5-02.0-00.0-00.04.02.2.03.09.5.1.2 | - Belanja Barang dan Jasa   | 29.100.000,00              | 23.509.000,00    | (5.591.000,00)          | 80,79  |             |
| 5.02.5-02.0-00.0-00.04.02.2.03.11       | <b>Pembinaan Akuntansi, Pelaporan dan Pertanggungjawaban Pemerintah Kabupaten/Kota</b>  | 138.000.000,00             | 123.358.290,00   | (14.641.710,00)         | 89,39  |             |
| 5.02.5-02.0-00.0-00.04.02.2.03.11.5.1   | BELANJA OPERASI   | 138.000.000,00             | 123.358.290,00   | (14.641.710,00)         | 89,39  |             |
| 5.02.5-02.0-00.0-00.04.02.2.03.11.5.1.1 | - Belanja Pegawai   | 6.900.000,00               | 6.900.000,00     | 0,00                    | 100,00 |             |
| 5.02.5-02.0-00.0-00.04.02.2.03.11.5.1.2 | - Belanja Barang dan Jasa   | 131.100.000,00             | 116.458.290,00   | (14.641.710,00)         | 88,83  |             |
| 5.02.5-02.0-00.0-00.04.02.2.04          | <i>Penunjang Urusan Kewenangan Pengelolaan Keuangan Daerah</i>  | 13.848.437.000,00          | 9.416.761.616,00 | (4.431.675.384,00)      | 68,00  |             |
| 5.02.5-02.0-00.0-00.04.02.2.04.09       | <b>Pengelolaan Dana Darurat dan Mendesak</b>  | 13.848.437.000,00          | 9.416.761.616,00 | (4.431.675.384,00)      | 68,00  |             |
| 5.02.5-02.0-00.0-00.04.02.2.04.09.5.1   | BELANJA OPERASI   | 14.600.000,00              | 13.347.500,00    | (1.252.500,00)          | 91,42  |             |
| 5.02.5-02.0-00.0-00.04.02.2.04.09.5.1.1 | - Belanja Pegawai   | 6.000.000,00               | 5.700.000,00     | (300.000,00)            | 95,00  |             |
| 5.02.5-02.0-00.0-00.04.02.2.04.09.5.1.2 | - Belanja Barang dan Jasa   | 8.600.000,00               | 7.647.500,00     | (952.500,00)            | 88,92  |             |
| 5.02.5-02.0-00.0-00.04.02.2.04.09.5.3   | BELANJA TIDAK TERDUGA   | 13.833.837.000,00          | 9.403.414.116,00 | (4.430.422.884,00)      | 67,97  |             |
| 5.02.5-02.0-00.0-00.04.02.2.04.09.5.3.1 | - Belanja Tidak Terduga   | 13.833.837.000,00          | 9.403.414.116,00 | (4.430.422.884,00)      | 67,97  |             |
| 5.02.5-02.0-00.0-00.04.03               | <b>Program Pengelolaan Barang Milik Daerah</b>  | 1.741.150.000,00           | 1.358.155.060,00 | (382.994.940,00)        | 78,00  |             |
| 5.02.5-02.0-00.0-00.04.03.2.01          | <i>Pengelolaan Barang Milik Daerah</i>  | 1.741.150.000,00           | 1.358.155.060,00 | (382.994.940,00)        | 78,00  |             |
| 5.02.5-02.0-00.0-00.04.03.2.01.01       | <b>Penyusunan Standar Harga</b>   | 54.900.000,00              | 40.603.100,00    | (14.296.900,00)         | 73,96  |             |
| 5.02.5-02.0-00.0-00.04.03.2.01.01.5.1   | BELANJA OPERASI   | 54.900.000,00              | 40.603.100,00    | (14.296.900,00)         | 73,96  |             |
| 5.02.5-02.0-00.0-00.04.03.2.01.01.5.1.1 | - Belanja Pegawai   | 3.000.000,00               | 3.000.000,00     | 0,00                    | 100,00 |             |
| 5.02.5-02.0-00.0-00.04.03.2.01.01.5.1.2 | - Belanja Barang dan Jasa   | 51.900.000,00              | 37.603.100,00    | (14.296.900,00)         | 72,45  |             |
| 5.02.5-02.0-00.0-00.04.03.2.01.03       | <b>Penyusunan Perencanaan Kebutuhan Barang Milik Daerah</b>   | 29.130.000,00              | 13.012.500,00    | (16.117.500,00)         | 44,67  |             |

| KODE REKENING                           | URAIAN   | JUMLAH (Rp)                |                  | BERTAMBAH / (BERKURANG) |        | DASAR HUKUM |
|---|--|----------------------------|------------------|-------------------------|--------|-------------|
|   |  | ANGGARAN SETELAH PERUBAHAN | REALISASI        | (Rp)                    | (%)    |             |
| 1                                       | 2  | 3                          | 4                | 5 = 4 - 3               | 6      | 7           |
| 5.02.5-02.0-00.0-00.04.03.2.01.03.5.1   | BELANJA OPERASI  | 29.130.000,00              | 13.012.500,00    | (16.117.500,00)         | 44,67  |             |
| 5.02.5-02.0-00.0-00.04.03.2.01.03.5.1.1 | - Belanja Pegawai  | 3.000.000,00               | 0,00             | (3.000.000,00)          | 0,00   |             |
| 5.02.5-02.0-00.0-00.04.03.2.01.03.5.1.2 | - Belanja Barang dan Jasa  | 26.130.000,00              | 13.012.500,00    | (13.117.500,00)         | 49,80  |             |
| 5.02.5-02.0-00.0-00.04.03.2.01.07       | <b>Pengamanan Barang Milik Daerah</b>  | 800.000.000,00             | 644.740.900,00   | (155.259.100,00)        | 80,59  |             |
| 5.02.5-02.0-00.0-00.04.03.2.01.07.5.1   | BELANJA OPERASI  | 800.000.000,00             | 644.740.900,00   | (155.259.100,00)        | 80,59  |             |
| 5.02.5-02.0-00.0-00.04.03.2.01.07.5.1.1 | - Belanja Pegawai  | 9.600.000,00               | 6.300.000,00     | (3.300.000,00)          | 65,63  |             |
| 5.02.5-02.0-00.0-00.04.03.2.01.07.5.1.2 | - Belanja Barang dan Jasa  | 715.400.000,00             | 563.440.900,00   | (151.959.100,00)        | 78,76  |             |
| 5.02.5-02.0-00.0-00.04.03.2.01.07.5.1.5 | - Belanja Hibah  | 75.000.000,00              | 75.000.000,00    | 0,00                    | 100,00 |             |
| 5.02.5-02.0-00.0-00.04.03.2.01.08       | <b>Penilaian Barang Milik Daerah</b>   | 116.000.000,00             | 50.888.500,00    | (65.111.500,00)         | 43,87  |             |
| 5.02.5-02.0-00.0-00.04.03.2.01.08.5.1   | BELANJA OPERASI  | 116.000.000,00             | 50.888.500,00    | (65.111.500,00)         | 43,87  |             |
| 5.02.5-02.0-00.0-00.04.03.2.01.08.5.1.1 | - Belanja Pegawai  | 3.150.000,00               | 2.050.000,00     | (1.100.000,00)          | 65,08  |             |
| 5.02.5-02.0-00.0-00.04.03.2.01.08.5.1.2 | - Belanja Barang dan Jasa  | 112.850.000,00             | 48.838.500,00    | (64.011.500,00)         | 43,28  |             |
| 5.02.5-02.0-00.0-00.04.03.2.01.10       | <b>Optimalisasi Penggunaan, Pemanfaatan, Pemindahtanganan, Pemusnahan, dan Penghapusan Barang Milik Daerah</b> | 175.690.000,00             | 127.290.895,00   | (48.399.105,00)         | 72,45  |             |
| 5.02.5-02.0-00.0-00.04.03.2.01.10.5.1   | BELANJA OPERASI  | 175.690.000,00             | 127.290.895,00   | (48.399.105,00)         | 72,45  |             |
| 5.02.5-02.0-00.0-00.04.03.2.01.10.5.1.1 | - Belanja Pegawai  | 3.900.000,00               | 1.500.000,00     | (2.400.000,00)          | 38,46  |             |
| 5.02.5-02.0-00.0-00.04.03.2.01.10.5.1.2 | - Belanja Barang dan Jasa  | 171.790.000,00             | 125.790.895,00   | (45.999.105,00)         | 73,22  |             |
| 5.02.5-02.0-00.0-00.04.03.2.01.10.5.2   | BELANJA MODAL  | 0,00                       | 0,00             | 0,00                    | 0,00   |             |
| 5.02.5-02.0-00.0-00.04.03.2.01.10.5.2.3 | - Belanja Modal Gedung dan Bangunan  | 0,00                       | 0,00             | 0,00                    | 0,00   |             |
| 5.02.5-02.0-00.0-00.04.03.2.01.11       | <b>Rekonsiliasi dalam rangka Penyusunan Laporan Barang Milik Daerah</b>  | 565.430.000,00             | 481.619.165,00   | (83.810.835,00)         | 85,18  |             |
| 5.02.5-02.0-00.0-00.04.03.2.01.11.5.1   | BELANJA OPERASI  | 565.430.000,00             | 481.619.165,00   | (83.810.835,00)         | 85,18  |             |
| 5.02.5-02.0-00.0-00.04.03.2.01.11.5.1.1 | - Belanja Pegawai  | 8.700.000,00               | 8.700.000,00     | 0,00                    | 100,00 |             |
| 5.02.5-02.0-00.0-00.04.03.2.01.11.5.1.2 | - Belanja Barang dan Jasa  | 556.730.000,00             | 472.919.165,00   | (83.810.835,00)         | 84,95  |             |
| 5.02.5-02.0-00.0-00.04.04               | <b>Program Pengelolaan Pendapatan Daerah</b>   | 1.960.397.000,00           | 1.874.248.606,00 | (86.148.394,00)         | 95,61  |             |
| 5.02.5-02.0-00.0-00.04.04.2.01          | <i>Kegiatan Pengelolaan pendapatan Daerah</i>  | 1.960.397.000,00           | 1.874.248.606,00 | (86.148.394,00)         | 95,61  |             |
| 5.02.5-02.0-00.0-00.04.04.2.01.03       | <b>Penyuluhan dan Penyebarluasan Kebijakan Pajak Daerah</b>  | 69.600.000,00              | 60.920.000,00    | (8.680.000,00)          | 87,53  |             |
| 5.02.5-02.0-00.0-00.04.04.2.01.03.5.1   | BELANJA OPERASI  | 69.600.000,00              | 60.920.000,00    | (8.680.000,00)          | 87,53  |             |
| 5.02.5-02.0-00.0-00.04.04.2.01.03.5.1.1 | - Belanja Pegawai  | 3.600.000,00               | 3.450.000,00     | (150.000,00)            | 95,83  |             |
| 5.02.5-02.0-00.0-00.04.04.2.01.03.5.1.2 | - Belanja Barang dan Jasa  | 66.000.000,00              | 57.470.000,00    | (8.530.000,00)          | 87,08  |             |
| 5.02.5-02.0-00.0-00.04.04.2.01.05       | <b>Pendataan dan Pendaftaran Objek Pajak Daerah</b>  | 19.000.000,00              | 18.075.000,00    | (925.000,00)            | 95,13  |             |
| 5.02.5-02.0-00.0-00.04.04.2.01.05.5.1   | BELANJA OPERASI  | 19.000.000,00              | 18.075.000,00    | (925.000,00)            | 95,13  |             |
| 5.02.5-02.0-00.0-00.04.04.2.01.05.5.1.2 | - Belanja Barang dan Jasa  | 19.000.000,00              | 18.075.000,00    | (925.000,00)            | 95,13  |             |
| 5.02.5-02.0-00.0-00.04.04.2.01.06       | <b>Pengolahan, Pemeliharaan, dan Pelaporan Basis Data Pajak Daerah</b>   | 149.630.000,00             | 145.425.345,00   | (4.204.655,00)          | 97,19  |             |
| 5.02.5-02.0-00.0-00.04.04.2.01.06.5.1   | BELANJA OPERASI  | 149.630.000,00             | 145.425.345,00   | (4.204.655,00)          | 97,19  |             |



| KODE REKENING                           | URAIAN   | JUMLAH (Rp)                |                    | BERTAMBAH / (BERKURANG) |        | DASAR HUKUM |
|---|--|----------------------------|--------------------|-------------------------|--------|-------------|
|   |  | ANGGARAN SETELAH PERUBAHAN | REALISASI          | (Rp)                    | (%)    |             |
| 1                                       | 2  | 3                          | 4                  | 5 = 4 - 3               | 6      | 7           |
| 5.02.5-02.0-00.0-00.04.04.2.01.06.5.1.1 | - Belanja Pegawai  | 4.100.000,00               | 1.600.000,00       | (2.500.000,00)          | 39,02  |             |
| 5.02.5-02.0-00.0-00.04.04.2.01.06.5.1.2 | - Belanja Barang dan Jasa  | 145.530.000,00             | 143.825.345,00     | (1.704.655,00)          | 98,83  |             |
| 5.02.5-02.0-00.0-00.04.04.2.01.07       | <b>Penilaian Pajak Bumi dan Bangunan Perdesaan dan Perkotaan (PBBP2) serta Bea Perolehan Hak atas Tanah dan Bangunan (BPHTB)</b> | 642.500.000,00             | 637.880.600,00     | (4.619.400,00)          | 99,28  |             |
| 5.02.5-02.0-00.0-00.04.04.2.01.07.5.1   | BELANJA OPERASI  | 642.500.000,00             | 637.880.600,00     | (4.619.400,00)          | 99,28  |             |
| 5.02.5-02.0-00.0-00.04.04.2.01.07.5.1.1 | - Belanja Pegawai  | 7.200.000,00               | 4.650.000,00       | (2.550.000,00)          | 64,58  |             |
| 5.02.5-02.0-00.0-00.04.04.2.01.07.5.1.2 | - Belanja Barang dan Jasa  | 35.300.000,00              | 33.230.600,00      | (2.069.400,00)          | 94,14  |             |
| 5.02.5-02.0-00.0-00.04.04.2.01.07.5.1.5 | - Belanja Hibah  | 600.000.000,00             | 600.000.000,00     | 0,00                    | 100,00 |             |
| 5.02.5-02.0-00.0-00.04.04.2.01.08       | <b>Penetapan Wajib Pajak Daerah</b>  | 272.550.000,00             | 272.309.000,00     | (241.000,00)            | 99,91  |             |
| 5.02.5-02.0-00.0-00.04.04.2.01.08.5.1   | BELANJA OPERASI  | 272.550.000,00             | 272.309.000,00     | (241.000,00)            | 99,91  |             |
| 5.02.5-02.0-00.0-00.04.04.2.01.08.5.1.1 | - Belanja Pegawai  | 8.400.000,00               | 8.400.000,00       | 0,00                    | 100,00 |             |
| 5.02.5-02.0-00.0-00.04.04.2.01.08.5.1.2 | - Belanja Barang dan Jasa  | 264.150.000,00             | 263.909.000,00     | (241.000,00)            | 99,91  |             |
| 5.02.5-02.0-00.0-00.04.04.2.01.09       | <b>Pelayanan dan Konsultasi Pajak Daerah</b>   | 379.317.000,00             | 363.364.776,00     | (15.952.224,00)         | 95,79  |             |
| 5.02.5-02.0-00.0-00.04.04.2.01.09.5.1   | BELANJA OPERASI  | 379.317.000,00             | 363.364.776,00     | (15.952.224,00)         | 95,79  |             |
| 5.02.5-02.0-00.0-00.04.04.2.01.09.5.1.1 | - Belanja Pegawai  | 10.100.000,00              | 7.700.000,00       | (2.400.000,00)          | 76,24  |             |
| 5.02.5-02.0-00.0-00.04.04.2.01.09.5.1.2 | - Belanja Barang dan Jasa  | 369.217.000,00             | 355.664.776,00     | (13.552.224,00)         | 96,33  |             |
| 5.02.5-02.0-00.0-00.04.04.2.01.10       | <b>Penelitian dan Verifikasi Data Pelaporan Pajak Daerah</b>   | 62.310.000,00              | 57.232.005,00      | (5.077.995,00)          | 91,85  |             |
| 5.02.5-02.0-00.0-00.04.04.2.01.10.5.1   | BELANJA OPERASI  | 62.310.000,00              | 57.232.005,00      | (5.077.995,00)          | 91,85  |             |
| 5.02.5-02.0-00.0-00.04.04.2.01.10.5.1.2 | - Belanja Barang dan Jasa  | 62.310.000,00              | 57.232.005,00      | (5.077.995,00)          | 91,85  |             |
| 5.02.5-02.0-00.0-00.04.04.2.01.11       | <b>Penagihan Pajak Daerah</b>  | 230.250.000,00             | 223.021.980,00     | (7.228.020,00)          | 96,86  |             |
| 5.02.5-02.0-00.0-00.04.04.2.01.11.5.1   | BELANJA OPERASI  | 230.250.000,00             | 223.021.980,00     | (7.228.020,00)          | 96,86  |             |
| 5.02.5-02.0-00.0-00.04.04.2.01.11.5.1.1 | - Belanja Pegawai  | 4.200.000,00               | 4.200.000,00       | 0,00                    | 100,00 |             |
| 5.02.5-02.0-00.0-00.04.04.2.01.11.5.1.2 | - Belanja Barang dan Jasa  | 226.050.000,00             | 218.821.980,00     | (7.228.020,00)          | 96,80  |             |
| 5.02.5-02.0-00.0-00.04.04.2.01.13       | <b>Pengendalian, Pemeriksaan dan Pengawasan Pajak Daerah</b>   | 135.240.000,00             | 96.019.900,00      | (39.220.100,00)         | 71,00  |             |
| 5.02.5-02.0-00.0-00.04.04.2.01.13.5.1   | BELANJA OPERASI  | 135.240.000,00             | 96.019.900,00      | (39.220.100,00)         | 71,00  |             |
| 5.02.5-02.0-00.0-00.04.04.2.01.13.5.1.1 | - Belanja Pegawai  | 6.900.000,00               | 6.900.000,00       | 0,00                    | 100,00 |             |
| 5.02.5-02.0-00.0-00.04.04.2.01.13.5.1.2 | - Belanja Barang dan Jasa  | 128.340.000,00             | 89.119.900,00      | (39.220.100,00)         | 69,44  |             |
|   | <b>SURPLUS / (DEFISIT)</b>   | 784.320.345.000,00         | 796.540.772.049,00 | 12.220.427.049,00       | 101,56 |             |
| 5.02.5-02.0-00.0-00.04.00.0.00.00.6     | <b>PEMBIAYAAN DAERAH</b>   | 114.049.849.000,00         | 114.045.906.136,00 | (3.942.864,00)          | 100,00 |             |
| 5.02.5-02.0-00.0-00.04.00.0.00.00.6.1   | PENERIMAAN PEMBIAYAAN  | 112.549.849.000,00         | 112.545.906.136,00 | (3.942.864,00)          | 100,00 |             |
| 5.02.5-02.0-00.0-00.04.00.0.00.00.6.1.1 | - Sisa Lebih Perhitungan Anggaran Tahun Sebelumnya   | 112.542.301.000,00         | 112.542.301.590,00 | 590,00                  | 100,00 |             |
| 5.02.5-02.0-00.0-00.04.00.0.00.00.6.1.5 | - Penerimaan Kembali Pemberian Pinjaman Daerah   | 7.548.000,00               | 3.604.546,00       | (3.943.454,00)          | 47,75  |             |
| 5.02.5-02.0-00.0-00.04.00.0.00.00.6.2   | PENGELUARAN PEMBIAYAAN   | 1.500.000.000,00           | 1.500.000.000,00   | 0,00                    | 100,00 |             |
| 5.02.5-02.0-00.0-00.04.00.0.00.00.6.2.1 | - Pembentukan Dana Cadangan  | 1.000.000.000,00           | 1.000.000.000,00   | 0,00                    | 100,00 |             |
| 5.02.5-02.0-00.0-00.04.00.0.00.00.6.2.2 | - Penyertaan Modal Daerah  | 500.000.000,00             | 500.000.000,00     | 0,00                    | 100,00 |             |
|   | <b>PEMBIAYAAN NETTO</b>  | 111.049.849.000,00         | 111.045.906.136,00 | (3.942.864,00)          | 100,00 |             |

| KODE REKENING | URAIAN  | JUMLAH (Rp)                |                    | BERTAMBAH / (BERKURANG) |        | DASAR HUKUM |
|---------------|---|----------------------------|--------------------|-------------------------|--------|-------------|
|               |   | ANGGARAN SETELAH PERUBAHAN | REALISASI          | (Rp)                    | (%)    |             |
| 1             | 2   | 3                          | 4                  | 5 = 4 - 3               | 6      | 7           |
|               | <b>SISA LEBIH PEMBIAYAAN ANGGARAN (SILPA)</b> | 895.370.194.000,00         | 907.586.678.185,00 | 12.216.484.185,00       | 101,36 |             |



**PEMERINTAH KOTA PEKALONGAN**  
**RINCIAN APBD MENURUT URUSAN PEMERINTAHAN DAERAH, ORGANISASI, PROGRAM, KEGIATAN, SUB KEGIATAN, KELOMPOK,**  
**DAN JENIS PENDAPATAN, BELANJA, DAN PEMBIAYAAN**  
 TAHUN ANGGARAN 2021

**Urusan Pemerintahan** : 5 UNSUR PENUNJANG URUSAN PEMERINTAHAN  
**Bidang Pemerintahan** : 5.03 Kepegawaian  
**Unit Organisasi** : 5.03 . 5-03.5-04.0-00.01 Badan Kepegawaian, Pendidikan dan Pelatihan Daerah  
**Sub Unit Organisasi** : 5.03 . 5-03.5-04.0-00.01 . 00 Badan Kepegawaian, Pendidikan dan Pelatihan Daerah

| KODE REKENING   | URAIAN  | JUMLAH (Rp)                |                  | BERTAMBAH / (BERKURANG) |        | DASAR HUKUM |
|---|---|----------------------------|------------------|-------------------------|--------|-------------|
|   |   | ANGGARAN SETELAH PERUBAHAN | REALISASI        | (Rp)                    | (%)    |             |
| 1   | 2   | 3                          | 4                | 5 = 4 - 3               | 6      | 7           |
| 5.03 . 5-03.5-04.0-00.01 . 01 . 2.01 . 01 . 5         | <b>BELANJA DAERAH</b>   | 8.998.715.000,00           | 8.171.155.434,00 | (827.559.566,00)        | 90,80  |             |
| 5.03 . 5-03.5-04.0-00.01 . 01                         | <b>Program Penunjang Urusan Pemerintahan Daerah Kabupaten/Kota</b>      | 4.661.077.000,00           | 4.353.355.964,00 | (307.721.036,00)        | 93,40  |             |
| 5.03 . 5-03.5-04.0-00.01 . 01 . 2.01                  | <i>Perencanaan, Penganggaran, dan Evaluasi Kinerja Perangkat Daerah</i> | 20.730.000,00              | 20.412.350,00    | (317.650,00)            | 98,47  |             |
| 5.03 . 5-03.5-04.0-00.01 . 01 . 2.01 . 01             | <b>Penyusunan Dokumen Perencanaan Perangkat Daerah</b>                  | 10.690.000,00              | 10.517.000,00    | (173.000,00)            | 98,38  |             |
| 5.03 . 5-03.5-04.0-00.01 . 01 . 2.01 . 01 . 5 . 1     | BELANJA OPERASI   | 10.690.000,00              | 10.517.000,00    | (173.000,00)            | 98,38  |             |
| 5.03 . 5-03.5-04.0-00.01 . 01 . 2.01 . 01 . 5 . 1 . 1 | - Belanja Pegawai   | 1.600.000,00               | 1.600.000,00     | 0,00                    | 100,00 |             |
| 5.03 . 5-03.5-04.0-00.01 . 01 . 2.01 . 01 . 5 . 1 . 2 | - Belanja Barang dan Jasa   | 9.090.000,00               | 8.917.000,00     | (173.000,00)            | 98,10  |             |
| 5.03 . 5-03.5-04.0-00.01 . 01 . 2.01 . 02             | <b>Koordinasi dan Penyusunan Dokumen RKA-SKPD</b>                       | 1.590.000,00               | 1.495.000,00     | (95.000,00)             | 94,03  |             |
| 5.03 . 5-03.5-04.0-00.01 . 01 . 2.01 . 02 . 5 . 1     | BELANJA OPERASI   | 1.590.000,00               | 1.495.000,00     | (95.000,00)             | 94,03  |             |
| 5.03 . 5-03.5-04.0-00.01 . 01 . 2.01 . 02 . 5 . 1 . 2 | - Belanja Barang dan Jasa   | 1.590.000,00               | 1.495.000,00     | (95.000,00)             | 94,03  |             |
| 5.03 . 5-03.5-04.0-00.01 . 01 . 2.01 . 07             | <b>Evaluasi Kinerja Perangkat Daerah</b>                                | 8.450.000,00               | 8.400.350,00     | (49.650,00)             | 99,41  |             |
| 5.03 . 5-03.5-04.0-00.01 . 01 . 2.01 . 07 . 5 . 1     | BELANJA OPERASI   | 8.450.000,00               | 8.400.350,00     | (49.650,00)             | 99,41  |             |
| 5.03 . 5-03.5-04.0-00.01 . 01 . 2.01 . 07 . 5 . 1 . 2 | - Belanja Barang dan Jasa   | 8.450.000,00               | 8.400.350,00     | (49.650,00)             | 99,41  |             |
| 5.03 . 5-03.5-04.0-00.01 . 01 . 2.02                  | <i>Administrasi Keuangan Perangkat Daerah</i>                           | 3.983.278.000,00           | 3.736.051.009,00 | (247.226.991,00)        | 93,79  |             |
| 5.03 . 5-03.5-04.0-00.01 . 01 . 2.02 . 01             | <b>Penyediaan Gaji dan Tunjangan ASN</b>                                | 3.931.688.000,00           | 3.686.298.259,00 | (245.389.741,00)        | 93,76  |             |
| 5.03 . 5-03.5-04.0-00.01 . 01 . 2.02 . 01 . 5 . 1     | BELANJA OPERASI   | 3.931.688.000,00           | 3.686.298.259,00 | (245.389.741,00)        | 93,76  |             |
| 5.03 . 5-03.5-04.0-00.01 . 01 . 2.02 . 01 . 5 . 1 . 1 | - Belanja Pegawai   | 3.931.688.000,00           | 3.686.298.259,00 | (245.389.741,00)        | 93,76  |             |
| 5.03 . 5-03.5-04.0-00.01 . 01 . 2.02 . 03             | <b>Pelaksanaan Penatausahaan dan Pengujian/Verifikasi Keuangan SKPD</b> | 50.000.000,00              | 48.727.750,00    | (1.272.250,00)          | 97,46  |             |
| 5.03 . 5-03.5-04.0-00.01 . 01 . 2.02 . 03 . 5 . 1     | BELANJA OPERASI   | 50.000.000,00              | 48.727.750,00    | (1.272.250,00)          | 97,46  |             |
| 5.03 . 5-03.5-04.0-00.01 . 01 . 2.02 . 03 . 5 . 1 . 1 | - Belanja Pegawai   | 45.000.000,00              | 43.750.000,00    | (1.250.000,00)          | 97,22  |             |
| 5.03 . 5-03.5-04.0-00.01 . 01 . 2.02 . 03 . 5 . 1 . 2 | - Belanja Barang dan Jasa   | 5.000.000,00               | 4.977.750,00     | (22.250,00)             | 99,56  |             |
| 5.03 . 5-03.5-04.0-00.01 . 01 . 2.02 . 05             | <b>Koordinasi dan Penyusunan Laporan Keuangan Akhir Tahun SKPD</b>      | 1.590.000,00               | 1.025.000,00     | (565.000,00)            | 64,47  |             |

| KODE REKENING                           | URAIAN  | JUMLAH (Rp)                |                | BERTAMBAH / (BERKURANG) |       | DASAR HUKUM |
|---|---|----------------------------|----------------|-------------------------|-------|-------------|
|   |   | ANGGARAN SETELAH PERUBAHAN | REALISASI      | (Rp)                    | (%)   |             |
| 1                                       | 2   | 3                          | 4              | 5 = 4 - 3               | 6     | 7           |
| 5.03.5-03.5-04.0-00.01.01.2.02.05.5.1   | BELANJA OPERASI   | 1.590.000,00               | 1.025.000,00   | (565.000,00)            | 64,47 |             |
| 5.03.5-03.5-04.0-00.01.01.2.02.05.5.1.2 | - Belanja Barang dan Jasa   | 1.590.000,00               | 1.025.000,00   | (565.000,00)            | 64,47 |             |
| 5.03.5-03.5-04.0-00.01.01.2.06          | <i>Administrasi Umum Perangkat Daerah</i>                               | 271.461.000,00             | 264.600.129,00 | (6.860.871,00)          | 97,47 |             |
| 5.03.5-03.5-04.0-00.01.01.2.06.01       | <b>Penyediaan Komponen Instalasi Listrik/Penerangan Bangunan Kantor</b> | 5.012.000,00               | 4.989.900,00   | (22.100,00)             | 99,56 |             |
| 5.03.5-03.5-04.0-00.01.01.2.06.01.5.1   | BELANJA OPERASI   | 5.012.000,00               | 4.989.900,00   | (22.100,00)             | 99,56 |             |
| 5.03.5-03.5-04.0-00.01.01.2.06.01.5.1.2 | - Belanja Barang dan Jasa   | 5.012.000,00               | 4.989.900,00   | (22.100,00)             | 99,56 |             |
| 5.03.5-03.5-04.0-00.01.01.2.06.02       | <b>Penyediaan Peralatan dan Perlengkapan Kantor</b>                     | 73.921.000,00              | 72.576.940,00  | (1.344.060,00)          | 98,18 |             |
| 5.03.5-03.5-04.0-00.01.01.2.06.02.5.1   | BELANJA OPERASI   | 25.985.000,00              | 25.967.500,00  | (17.500,00)             | 99,93 |             |
| 5.03.5-03.5-04.0-00.01.01.2.06.02.5.1.2 | - Belanja Barang dan Jasa   | 25.985.000,00              | 25.967.500,00  | (17.500,00)             | 99,93 |             |
| 5.03.5-03.5-04.0-00.01.01.2.06.02.5.2   | BELANJA MODAL   | 47.936.000,00              | 46.609.440,00  | (1.326.560,00)          | 97,23 |             |
| 5.03.5-03.5-04.0-00.01.01.2.06.02.5.2.2 | - Belanja Modal Peralatan dan Mesin                                     | 47.936.000,00              | 46.609.440,00  | (1.326.560,00)          | 97,23 |             |
| 5.03.5-03.5-04.0-00.01.01.2.06.03       | <b>Penyediaan Peralatan Rumah Tangga</b>                                | 4.000.000,00               | 3.759.500,00   | (240.500,00)            | 93,99 |             |
| 5.03.5-03.5-04.0-00.01.01.2.06.03.5.1   | BELANJA OPERASI   | 4.000.000,00               | 3.759.500,00   | (240.500,00)            | 93,99 |             |
| 5.03.5-03.5-04.0-00.01.01.2.06.03.5.1.2 | - Belanja Barang dan Jasa   | 4.000.000,00               | 3.759.500,00   | (240.500,00)            | 93,99 |             |
| 5.03.5-03.5-04.0-00.01.01.2.06.04       | <b>Penyediaan Bahan Logistik Kantor</b>                                 | 72.028.000,00              | 67.197.000,00  | (4.831.000,00)          | 93,29 |             |
| 5.03.5-03.5-04.0-00.01.01.2.06.04.5.1   | BELANJA OPERASI   | 72.028.000,00              | 67.197.000,00  | (4.831.000,00)          | 93,29 |             |
| 5.03.5-03.5-04.0-00.01.01.2.06.04.5.1.2 | - Belanja Barang dan Jasa   | 72.028.000,00              | 67.197.000,00  | (4.831.000,00)          | 93,29 |             |
| 5.03.5-03.5-04.0-00.01.01.2.06.05       | <b>Penyediaan Barang Cetak dan Penggandaan</b>                          | 24.000.000,00              | 23.987.600,00  | (12.400,00)             | 99,95 |             |
| 5.03.5-03.5-04.0-00.01.01.2.06.05.5.1   | BELANJA OPERASI   | 24.000.000,00              | 23.987.600,00  | (12.400,00)             | 99,95 |             |
| 5.03.5-03.5-04.0-00.01.01.2.06.05.5.1.2 | - Belanja Barang dan Jasa   | 24.000.000,00              | 23.987.600,00  | (12.400,00)             | 99,95 |             |
| 5.03.5-03.5-04.0-00.01.01.2.06.06       | <b>Penyediaan Bahan Bacaan dan Peraturan Perundang-undangan</b>         | 2.500.000,00               | 2.340.000,00   | (160.000,00)            | 93,60 |             |
| 5.03.5-03.5-04.0-00.01.01.2.06.06.5.1   | BELANJA OPERASI   | 2.500.000,00               | 2.340.000,00   | (160.000,00)            | 93,60 |             |
| 5.03.5-03.5-04.0-00.01.01.2.06.06.5.1.2 | - Belanja Barang dan Jasa   | 2.500.000,00               | 2.340.000,00   | (160.000,00)            | 93,60 |             |
| 5.03.5-03.5-04.0-00.01.01.2.06.09       | <b>Penyelenggaraan Rapat Koordinasi dan Konsultasi SKPD</b>             | 90.000.000,00              | 89.749.189,00  | (250.811,00)            | 99,72 |             |
| 5.03.5-03.5-04.0-00.01.01.2.06.09.5.1   | BELANJA OPERASI   | 90.000.000,00              | 89.749.189,00  | (250.811,00)            | 99,72 |             |
| 5.03.5-03.5-04.0-00.01.01.2.06.09.5.1.2 | - Belanja Barang dan Jasa   | 90.000.000,00              | 89.749.189,00  | (250.811,00)            | 99,72 |             |
| 5.03.5-03.5-04.0-00.01.01.2.08          | <i>Penyediaan Jasa Penunjang Urusan Pemerintahan Daerah</i>             | 209.000.000,00             | 187.992.630,00 | (21.007.370,00)         | 89,95 |             |
| 5.03.5-03.5-04.0-00.01.01.2.08.01       | <b>Penyediaan Jasa Surat Menyurat</b>                                   | 2.400.000,00               | 1.728.500,00   | (671.500,00)            | 72,02 |             |
| 5.03.5-03.5-04.0-00.01.01.2.08.01.5.1   | BELANJA OPERASI   | 2.400.000,00               | 1.728.500,00   | (671.500,00)            | 72,02 |             |
| 5.03.5-03.5-04.0-00.01.01.2.08.01.5.1.2 | - Belanja Barang dan Jasa   | 2.400.000,00               | 1.728.500,00   | (671.500,00)            | 72,02 |             |
| 5.03.5-03.5-04.0-00.01.01.2.08.02       | <b>Penyediaan Jasa Komunikasi, Sumber Daya Air dan Listrik</b>          | 150.500.000,00             | 130.434.130,00 | (20.065.870,00)         | 86,67 |             |
| 5.03.5-03.5-04.0-00.01.01.2.08.02.5.1   | BELANJA OPERASI   | 150.500.000,00             | 130.434.130,00 | (20.065.870,00)         | 86,67 |             |
| 5.03.5-03.5-04.0-00.01.01.2.08.02.5.1.2 | - Belanja Barang dan Jasa   | 150.500.000,00             | 130.434.130,00 | (20.065.870,00)         | 86,67 |             |
| 5.03.5-03.5-04.0-00.01.01.2.08.04       | <b>Penyediaan Jasa Pelayanan Umum Kantor</b>                            | 56.100.000,00              | 55.830.000,00  | (270.000,00)            | 99,52 |             |
| 5.03.5-03.5-04.0-00.01.01.2.08.04.5.1   | BELANJA OPERASI   | 56.100.000,00              | 55.830.000,00  | (270.000,00)            | 99,52 |             |

| KODE REKENING   | URAIAN   | JUMLAH (Rp)                |                  | BERTAMBAH / (BERKURANG) |        | DASAR HUKUM |
|---|--|----------------------------|------------------|-------------------------|--------|-------------|
|   |  | ANGGARAN SETELAH PERUBAHAN | REALISASI        | (Rp)                    | (%)    |             |
| 1   | 2  | 3                          | 4                | 5 = 4 - 3               | 6      | 7           |
| 5.03 . 5-03.5-04.0-00.01 . 01 . 2.08 . 04 . 5 . 1 . 2 | - Belanja Barang dan Jasa  | 56.100.000,00              | 55.830.000,00    | (270.000,00)            | 99,52  |             |
| 5.03 . 5-03.5-04.0-00.01 . 01 . 2.09                  | <i>Pemeliharaan Barang Milik Daerah Penunjang Urusan Pemerintahan Daerah</i>   | 176.608.000,00             | 144.299.846,00   | (32.308.154,00)         | 81,71  |             |
| 5.03 . 5-03.5-04.0-00.01 . 01 . 2.09 . 01             | <b>Penyediaan Jasa Pemeliharaan, Biaya Pemeliharaan, dan Pajak Kendaraan Perorangan Dinas atau Kendaraan Dinas Jabatan</b> | 35.847.000,00              | 31.634.000,00    | (4.213.000,00)          | 88,25  |             |
| 5.03 . 5-03.5-04.0-00.01 . 01 . 2.09 . 01 . 5 . 1     | BELANJA OPERASI  | 35.847.000,00              | 31.634.000,00    | (4.213.000,00)          | 88,25  |             |
| 5.03 . 5-03.5-04.0-00.01 . 01 . 2.09 . 01 . 5 . 1 . 2 | - Belanja Barang dan Jasa  | 35.847.000,00              | 31.634.000,00    | (4.213.000,00)          | 88,25  |             |
| 5.03 . 5-03.5-04.0-00.01 . 01 . 2.09 . 09             | <b>Pemeliharaan/Rehabilitasi Gedung Kantor dan Bangunan Lainnya</b>  | 128.761.000,00             | 101.317.846,00   | (27.443.154,00)         | 78,69  |             |
| 5.03 . 5-03.5-04.0-00.01 . 01 . 2.09 . 09 . 5 . 1     | BELANJA OPERASI  | 119.361.000,00             | 101.317.846,00   | (18.043.154,00)         | 84,88  |             |
| 5.03 . 5-03.5-04.0-00.01 . 01 . 2.09 . 09 . 5 . 1 . 1 | - Belanja Pegawai  | 4.800.000,00               | 4.800.000,00     | 0,00                    | 100,00 |             |
| 5.03 . 5-03.5-04.0-00.01 . 01 . 2.09 . 09 . 5 . 1 . 2 | - Belanja Barang dan Jasa  | 114.561.000,00             | 96.517.846,00    | (18.043.154,00)         | 84,25  |             |
| 5.03 . 5-03.5-04.0-00.01 . 01 . 2.09 . 09 . 5 . 2     | BELANJA MODAL  | 9.400.000,00               | 0,00             | (9.400.000,00)          | 0,00   |             |
| 5.03 . 5-03.5-04.0-00.01 . 01 . 2.09 . 09 . 5 . 2 . 3 | - Belanja Modal Gedung dan Bangunan  | 9.400.000,00               | 0,00             | (9.400.000,00)          | 0,00   |             |
| 5.03 . 5-03.5-04.0-00.01 . 01 . 2.09 . 10             | <b>Pemeliharaan/Rehabilitasi Sarana dan Prasarana Gedung Kantor atau Bangunan Lainnya</b>                                  | 12.000.000,00              | 11.348.000,00    | (652.000,00)            | 94,57  |             |
| 5.03 . 5-03.5-04.0-00.01 . 01 . 2.09 . 10 . 5 . 1     | BELANJA OPERASI  | 12.000.000,00              | 11.348.000,00    | (652.000,00)            | 94,57  |             |
| 5.03 . 5-03.5-04.0-00.01 . 01 . 2.09 . 10 . 5 . 1 . 2 | - Belanja Barang dan Jasa  | 12.000.000,00              | 11.348.000,00    | (652.000,00)            | 94,57  |             |
| 5.03 . 5-03.5-04.0-00.01 . 02                         | <b>Program Kepegawaian Daerah</b>  | 2.348.035.000,00           | 2.068.661.020,00 | (279.373.980,00)        | 88,10  |             |
| 5.03 . 5-03.5-04.0-00.01 . 02 . 2.01                  | <i>Pengadaan, Pemberhentian dan Informasi Kepegawaian ASN</i>  | 1.670.590.000,00           | 1.595.034.120,00 | (75.555.880,00)         | 95,48  |             |
| 5.03 . 5-03.5-04.0-00.01 . 02 . 2.01 . 03             | <b>Koordinasi dan Fasilitasi Pengadaan PNS dan PPPK</b>  | 1.559.130.000,00           | 1.501.024.120,00 | (58.105.880,00)         | 96,27  |             |
| 5.03 . 5-03.5-04.0-00.01 . 02 . 2.01 . 03 . 5 . 1     | BELANJA OPERASI  | 1.559.130.000,00           | 1.501.024.120,00 | (58.105.880,00)         | 96,27  |             |
| 5.03 . 5-03.5-04.0-00.01 . 02 . 2.01 . 03 . 5 . 1 . 1 | - Belanja Pegawai  | 7.550.000,00               | 6.300.000,00     | (1.250.000,00)          | 83,44  |             |
| 5.03 . 5-03.5-04.0-00.01 . 02 . 2.01 . 03 . 5 . 1 . 2 | - Belanja Barang dan Jasa  | 1.551.580.000,00           | 1.494.724.120,00 | (56.855.880,00)         | 96,34  |             |
| 5.03 . 5-03.5-04.0-00.01 . 02 . 2.01 . 10             | <b>Pengelolaan Sistem Informasi Kepegawaian</b>  | 48.660.000,00              | 45.060.000,00    | (3.600.000,00)          | 92,60  |             |
| 5.03 . 5-03.5-04.0-00.01 . 02 . 2.01 . 10 . 5 . 1     | BELANJA OPERASI  | 48.660.000,00              | 45.060.000,00    | (3.600.000,00)          | 92,60  |             |
| 5.03 . 5-03.5-04.0-00.01 . 02 . 2.01 . 10 . 5 . 1 . 1 | - Belanja Pegawai  | 3.600.000,00               | 0,00             | (3.600.000,00)          | 0,00   |             |
| 5.03 . 5-03.5-04.0-00.01 . 02 . 2.01 . 10 . 5 . 1 . 2 | - Belanja Barang dan Jasa  | 45.060.000,00              | 45.060.000,00    | 0,00                    | 100,00 |             |
| 5.03 . 5-03.5-04.0-00.01 . 02 . 2.01 . 11             | <b>Pengelolaan Data Kepegawaian</b>  | 62.800.000,00              | 48.950.000,00    | (13.850.000,00)         | 77,95  |             |
| 5.03 . 5-03.5-04.0-00.01 . 02 . 2.01 . 11 . 5 . 1     | BELANJA OPERASI  | 62.800.000,00              | 48.950.000,00    | (13.850.000,00)         | 77,95  |             |
| 5.03 . 5-03.5-04.0-00.01 . 02 . 2.01 . 11 . 5 . 1 . 2 | - Belanja Barang dan Jasa  | 62.800.000,00              | 48.950.000,00    | (13.850.000,00)         | 77,95  |             |
| 5.03 . 5-03.5-04.0-00.01 . 02 . 2.02                  | <i>Mutasi dan Promosi ASN</i>  | 422.825.000,00             | 268.662.300,00   | (154.162.700,00)        | 63,54  |             |
| 5.03 . 5-03.5-04.0-00.01 . 02 . 2.02 . 02             | <b>Pengelolaan Kenaikan Pangkat ASN</b>  | 20.825.000,00              | 19.725.000,00    | (1.100.000,00)          | 94,72  |             |
| 5.03 . 5-03.5-04.0-00.01 . 02 . 2.02 . 02 . 5 . 1     | BELANJA OPERASI  | 20.825.000,00              | 19.725.000,00    | (1.100.000,00)          | 94,72  |             |
| 5.03 . 5-03.5-04.0-00.01 . 02 . 2.02 . 02 . 5 . 1 . 1 | - Belanja Pegawai  | 3.600.000,00               | 3.600.000,00     | 0,00                    | 100,00 |             |
| 5.03 . 5-03.5-04.0-00.01 . 02 . 2.02 . 02 . 5 . 1 . 2 | - Belanja Barang dan Jasa  | 17.225.000,00              | 16.125.000,00    | (1.100.000,00)          | 93,61  |             |
| 5.03 . 5-03.5-04.0-00.01 . 02 . 2.02 . 03             | <b>Pengelolaan Promosi ASN</b>   | 402.000.000,00             | 248.937.300,00   | (153.062.700,00)        | 61,92  |             |
| 5.03 . 5-03.5-04.0-00.01 . 02 . 2.02 . 03 . 5 . 1     | BELANJA OPERASI  | 402.000.000,00             | 248.937.300,00   | (153.062.700,00)        | 61,92  |             |

| KODE REKENING   | URAIAN   | JUMLAH (Rp)                |                  | BERTAMBAH / (BERKURANG) |        | DASAR HUKUM |
|---|--|----------------------------|------------------|-------------------------|--------|-------------|
|   |  | ANGGARAN SETELAH PERUBAHAN | REALISASI        | (Rp)                    | (%)    |             |
| 1   | 2  | 3                          | 4                | 5 = 4 - 3               | 6      | 7           |
| 5.03 . 5-03.5-04.0-00.01 . 02 . 2.02 . 03 . 5 . 1 . 1 | - Belanja Pegawai  | 6.900.000,00               | 6.300.000,00     | (600.000,00)            | 91,30  |             |
| 5.03 . 5-03.5-04.0-00.01 . 02 . 2.02 . 03 . 5 . 1 . 2 | - Belanja Barang dan Jasa  | 395.100.000,00             | 242.637.300,00   | (152.462.700,00)        | 61,41  |             |
| 5.03 . 5-03.5-04.0-00.01 . 02 . 2.03                  | <i>Pengembangan Kompetensi ASN</i>   | 61.240.000,00              | 47.430.000,00    | (13.810.000,00)         | 77,45  |             |
| 5.03 . 5-03.5-04.0-00.01 . 02 . 2.03 . 04             | <b>Pengelolaan Pendidikan Lanjutan ASN</b>   | 61.240.000,00              | 47.430.000,00    | (13.810.000,00)         | 77,45  |             |
| 5.03 . 5-03.5-04.0-00.01 . 02 . 2.03 . 04 . 5 . 1     | BELANJA OPERASI  | 61.240.000,00              | 47.430.000,00    | (13.810.000,00)         | 77,45  |             |
| 5.03 . 5-03.5-04.0-00.01 . 02 . 2.03 . 04 . 5 . 1 . 1 | - Belanja Pegawai  | 3.600.000,00               | 3.600.000,00     | 0,00                    | 100,00 |             |
| 5.03 . 5-03.5-04.0-00.01 . 02 . 2.03 . 04 . 5 . 1 . 2 | - Belanja Barang dan Jasa  | 57.640.000,00              | 43.830.000,00    | (13.810.000,00)         | 76,04  |             |
| 5.03 . 5-03.5-04.0-00.01 . 02 . 2.04                  | <i>Penilaian dan Evaluasi Kinerja Aparatur</i>   | 193.380.000,00             | 157.534.600,00   | (35.845.400,00)         | 81,46  |             |
| 5.03 . 5-03.5-04.0-00.01 . 02 . 2.04 . 04             | <b>Pengelolaan Pemberian Penghargaan Bagi Pegawai</b>  | 33.000.000,00              | 31.050.000,00    | (1.950.000,00)          | 94,09  |             |
| 5.03 . 5-03.5-04.0-00.01 . 02 . 2.04 . 04 . 5 . 1     | BELANJA OPERASI  | 33.000.000,00              | 31.050.000,00    | (1.950.000,00)          | 94,09  |             |
| 5.03 . 5-03.5-04.0-00.01 . 02 . 2.04 . 04 . 5 . 1 . 1 | - Belanja Pegawai  | 3.000.000,00               | 3.000.000,00     | 0,00                    | 100,00 |             |
| 5.03 . 5-03.5-04.0-00.01 . 02 . 2.04 . 04 . 5 . 1 . 2 | - Belanja Barang dan Jasa  | 30.000.000,00              | 28.050.000,00    | (1.950.000,00)          | 93,50  |             |
| 5.03 . 5-03.5-04.0-00.01 . 02 . 2.04 . 07             | <b>Pembinaan Disiplin ASN</b>  | 153.510.000,00             | 119.964.600,00   | (33.545.400,00)         | 78,15  |             |
| 5.03 . 5-03.5-04.0-00.01 . 02 . 2.04 . 07 . 5 . 1     | BELANJA OPERASI  | 153.510.000,00             | 119.964.600,00   | (33.545.400,00)         | 78,15  |             |
| 5.03 . 5-03.5-04.0-00.01 . 02 . 2.04 . 07 . 5 . 1 . 1 | - Belanja Pegawai  | 2.400.000,00               | 2.400.000,00     | 0,00                    | 100,00 |             |
| 5.03 . 5-03.5-04.0-00.01 . 02 . 2.04 . 07 . 5 . 1 . 2 | - Belanja Barang dan Jasa  | 151.110.000,00             | 117.564.600,00   | (33.545.400,00)         | 77,80  |             |
| 5.03 . 5-03.5-04.0-00.01 . 02 . 2.04 . 08             | <b>Pengelolaan Penyelesaian Pelanggaran Disiplin ASN</b>   | 6.870.000,00               | 6.520.000,00     | (350.000,00)            | 94,91  |             |
| 5.03 . 5-03.5-04.0-00.01 . 02 . 2.04 . 08 . 5 . 1     | BELANJA OPERASI  | 6.870.000,00               | 6.520.000,00     | (350.000,00)            | 94,91  |             |
| 5.03 . 5-03.5-04.0-00.01 . 02 . 2.04 . 08 . 5 . 1 . 1 | - Belanja Pegawai  | 600.000,00                 | 600.000,00       | 0,00                    | 100,00 |             |
| 5.03 . 5-03.5-04.0-00.01 . 02 . 2.04 . 08 . 5 . 1 . 2 | - Belanja Barang dan Jasa  | 6.270.000,00               | 5.920.000,00     | (350.000,00)            | 94,42  |             |
| 5.04 . 5-03.5-04.0-00.01 . 02                         | <b>Program Pengembangan Sumber Daya Manusia</b>  | 1.989.603.000,00           | 1.749.138.450,00 | (240.464.550,00)        | 87,91  |             |
| 5.04 . 5-03.5-04.0-00.01 . 02 . 2.01                  | <i>Pengembangan Kompetensi Teknis</i>  | 750.935.000,00             | 693.231.950,00   | (57.703.050,00)         | 92,32  |             |
| 5.04 . 5-03.5-04.0-00.01 . 02 . 2.01 . 03             | <b>Penyelenggaraan Pengembangan Kompetensi Teknis Umum, Inti, dan Pilihan bagi Jabatan Administrasi Penyelenggara Urusan Pemerintahan Konkuren, Perangkat Daerah Penunjang, dan Urusan Pemerintahan Umum</b>   | 676.437.000,00             | 626.413.100,00   | (50.023.900,00)         | 92,60  |             |
| 5.04 . 5-03.5-04.0-00.01 . 02 . 2.01 . 03 . 5 . 1     | BELANJA OPERASI  | 676.437.000,00             | 626.413.100,00   | (50.023.900,00)         | 92,60  |             |
| 5.04 . 5-03.5-04.0-00.01 . 02 . 2.01 . 03 . 5 . 1 . 1 | - Belanja Pegawai  | 8.400.000,00               | 8.400.000,00     | 0,00                    | 100,00 |             |
| 5.04 . 5-03.5-04.0-00.01 . 02 . 2.01 . 03 . 5 . 1 . 2 | - Belanja Barang dan Jasa  | 668.037.000,00             | 618.013.100,00   | (50.023.900,00)         | 92,51  |             |
| 5.04 . 5-03.5-04.0-00.01 . 02 . 2.01 . 04             | <b>Pembinaan, Pengoordinasian, Fasilitasi, Pemantauan, Evaluasi, dan Pelaporan Pengembangan Kompetensi Teknis Umum, Inti, dan Pilihan bagi Jabatan Administrasi Penyelenggara Urusan Pemerintahan Konkuren, Perangkat Daerah Penunjang, dan Urusan Pemerintahan Umum</b> | 74.498.000,00              | 66.818.850,00    | (7.679.150,00)          | 89,69  |             |
| 5.04 . 5-03.5-04.0-00.01 . 02 . 2.01 . 04 . 5 . 1     | BELANJA OPERASI  | 74.498.000,00              | 66.818.850,00    | (7.679.150,00)          | 89,69  |             |
| 5.04 . 5-03.5-04.0-00.01 . 02 . 2.01 . 04 . 5 . 1 . 2 | - Belanja Barang dan Jasa  | 74.498.000,00              | 66.818.850,00    | (7.679.150,00)          | 89,69  |             |
| 5.04 . 5-03.5-04.0-00.01 . 02 . 2.02                  | <i>Sertifikasi, Kelembagaan, Pengembangan Kompetensi Manajerial dan Fungsional</i>   | 1.238.668.000,00           | 1.055.906.500,00 | (182.761.500,00)        | 85,25  |             |

| KODE REKENING   | URAIAN   | JUMLAH (Rp)                |                    | BERTAMBAH / (BERKURANG) |       | DASAR HUKUM |
|---|--|----------------------------|--------------------|-------------------------|-------|-------------|
|   |  | ANGGARAN SETELAH PERUBAHAN | REALISASI          | (Rp)                    | (%)   |             |
| 1   | 2  | 3                          | 4                  | 5 = 4 - 3               | 6     | 7           |
| 5.04 . 5-03.5-04.0-00.01 . 02 . 2.02 . 07             | <b>Penyelenggaraan Pengembangan Kompetensi bagi Pimpinan Daerah, Jabatan Pimpinan Tinggi, Jabatan Fungsional, Kepemimpinan, dan Prajabatan</b> | 1.238.668.000,00           | 1.055.906.500,00   | (182.761.500,00)        | 85,25 |             |
| 5.04 . 5-03.5-04.0-00.01 . 02 . 2.02 . 07 . 5 . 1     | BELANJA OPERASI  | 1.238.668.000,00           | 1.055.906.500,00   | (182.761.500,00)        | 85,25 |             |
| 5.04 . 5-03.5-04.0-00.01 . 02 . 2.02 . 07 . 5 . 1 . 1 | - Belanja Pegawai  | 8.400.000,00               | 0,00               | (8.400.000,00)          | 0,00  |             |
| 5.04 . 5-03.5-04.0-00.01 . 02 . 2.02 . 07 . 5 . 1 . 2 | - Belanja Barang dan Jasa  | 1.230.268.000,00           | 1.055.906.500,00   | (174.361.500,00)        | 85,83 |             |
|   | <b>SURPLUS / (DEFISIT)</b>   | (8.998.715.000,00)         | (8.171.155.434,00) | 827.559.566,00          | 90,80 |             |
|   | <b>PEMBIAYAAN NETTO</b>  | 0,00                       | 0,00               | 0,00                    | 0,00  |             |
|   | <b>SISA LEBIH PEMBIAYAAN ANGGARAN (SILPA)</b>  | (8.998.715.000,00)         | (8.171.155.434,00) | 827.559.566,00          | 90,80 |             |



**PEMERINTAH KOTA PEKALONGAN**  
**RINCIAN APBD MENURUT URUSAN PEMERINTAHAN DAERAH, ORGANISASI, PROGRAM, KEGIATAN, SUB KEGIATAN, KELOMPOK,**  
**DAN JENIS PENDAPATAN, BELANJA, DAN PEMBIAYAAN**  
 TAHUN ANGGARAN 2021

**Urusan Pemerintahan** : 4 UNSUR PENDUKUNG URUSAN PEMERINTAHAN  
**Bidang Pemerintahan** : 4.02 Sekretariat DPRD  
**Unit Organisasi** : 4.02 . 4-02.0-00.0-00.01 Sekretariat DPRD  
**Sub Unit Organisasi** : 4.02 . 4-02.0-00.0-00.01 . 00 Sekretariat DPRD

| KODE REKENING   | URAIAN  | JUMLAH (Rp)                |                   | BERTAMBAH / (BERKURANG) |        | DASAR HUKUM |
|---|---|----------------------------|-------------------|-------------------------|--------|-------------|
|   |   | ANGGARAN SETELAH PERUBAHAN | REALISASI         | (Rp)                    | (%)    |             |
| 1   | 2   | 3                          | 4                 | 5 = 4 - 3               | 6      | 7           |
| 4.02 . 4-02.0-00.0-00.01 . 01 . 2.01 . 01 . 5         | <b>BELANJA DAERAH</b>   | 49.935.838.000,00          | 48.047.264.535,00 | (1.888.573.465,00)      | 96,22  |             |
| 4.02 . 4-02.0-00.0-00.01 . 01                         | <b>Program Penunjang Urusan Pemerintahan Daerah Kabupaten/Kota</b>      | 32.223.548.000,00          | 30.891.069.535,00 | (1.332.478.465,00)      | 95,86  |             |
| 4.02 . 4-02.0-00.0-00.01 . 01 . 2.01                  | <i>Perencanaan, Penganggaran, dan Evaluasi Kinerja Perangkat Daerah</i> | 19.480.000,00              | 18.212.000,00     | (1.268.000,00)          | 93,49  |             |
| 4.02 . 4-02.0-00.0-00.01 . 01 . 2.01 . 01             | <b>Penyusunan Dokumen Perencanaan Perangkat Daerah</b>                  | 10.180.000,00              | 10.150.000,00     | (30.000,00)             | 99,71  |             |
| 4.02 . 4-02.0-00.0-00.01 . 01 . 2.01 . 01 . 5 . 1     | BELANJA OPERASI   | 10.180.000,00              | 10.150.000,00     | (30.000,00)             | 99,71  |             |
| 4.02 . 4-02.0-00.0-00.01 . 01 . 2.01 . 01 . 5 . 1 . 1 | - Belanja Pegawai   | 1.200.000,00               | 1.200.000,00      | 0,00                    | 100,00 |             |
| 4.02 . 4-02.0-00.0-00.01 . 01 . 2.01 . 01 . 5 . 1 . 2 | - Belanja Barang dan Jasa   | 8.980.000,00               | 8.950.000,00      | (30.000,00)             | 99,67  |             |
| 4.02 . 4-02.0-00.0-00.01 . 01 . 2.01 . 02             | <b>Koordinasi dan Penyusunan Dokumen RKA-SKPD</b>                       | 1.500.000,00               | 1.500.000,00      | 0,00                    | 100,00 |             |
| 4.02 . 4-02.0-00.0-00.01 . 01 . 2.01 . 02 . 5 . 1     | BELANJA OPERASI   | 1.500.000,00               | 1.500.000,00      | 0,00                    | 100,00 |             |
| 4.02 . 4-02.0-00.0-00.01 . 01 . 2.01 . 02 . 5 . 1 . 1 | - Belanja Pegawai   | 600.000,00                 | 600.000,00        | 0,00                    | 100,00 |             |
| 4.02 . 4-02.0-00.0-00.01 . 01 . 2.01 . 02 . 5 . 1 . 2 | - Belanja Barang dan Jasa   | 900.000,00                 | 900.000,00        | 0,00                    | 100,00 |             |
| 4.02 . 4-02.0-00.0-00.01 . 01 . 2.01 . 07             | <b>Evaluasi Kinerja Perangkat Daerah</b>                                | 7.800.000,00               | 6.562.000,00      | (1.238.000,00)          | 84,13  |             |
| 4.02 . 4-02.0-00.0-00.01 . 01 . 2.01 . 07 . 5 . 1     | BELANJA OPERASI   | 7.800.000,00               | 6.562.000,00      | (1.238.000,00)          | 84,13  |             |
| 4.02 . 4-02.0-00.0-00.01 . 01 . 2.01 . 07 . 5 . 1 . 1 | - Belanja Pegawai   | 1.200.000,00               | 0,00              | (1.200.000,00)          | 0,00   |             |
| 4.02 . 4-02.0-00.0-00.01 . 01 . 2.01 . 07 . 5 . 1 . 2 | - Belanja Barang dan Jasa   | 6.600.000,00               | 6.562.000,00      | (38.000,00)             | 99,42  |             |
| 4.02 . 4-02.0-00.0-00.01 . 01 . 2.02                  | <i>Administrasi Keuangan Perangkat Daerah</i>                           | 2.804.259.000,00           | 2.480.207.855,00  | (324.051.145,00)        | 88,44  |             |
| 4.02 . 4-02.0-00.0-00.01 . 01 . 2.02 . 01             | <b>Penyediaan Gaji dan Tunjangan ASN</b>                                | 2.741.249.000,00           | 2.418.697.855,00  | (322.551.145,00)        | 88,23  |             |
| 4.02 . 4-02.0-00.0-00.01 . 01 . 2.02 . 01 . 5 . 1     | BELANJA OPERASI   | 2.741.249.000,00           | 2.418.697.855,00  | (322.551.145,00)        | 88,23  |             |
| 4.02 . 4-02.0-00.0-00.01 . 01 . 2.02 . 01 . 5 . 1 . 1 | - Belanja Pegawai   | 2.741.249.000,00           | 2.418.697.855,00  | (322.551.145,00)        | 88,23  |             |
| 4.02 . 4-02.0-00.0-00.01 . 01 . 2.02 . 03             | <b>Pelaksanaan Penatausahaan dan Pengujian/Verifikasi Keuangan SKPD</b> | 61.600.000,00              | 60.100.000,00     | (1.500.000,00)          | 97,56  |             |
| 4.02 . 4-02.0-00.0-00.01 . 01 . 2.02 . 03 . 5 . 1     | BELANJA OPERASI   | 61.600.000,00              | 60.100.000,00     | (1.500.000,00)          | 97,56  |             |
| 4.02 . 4-02.0-00.0-00.01 . 01 . 2.02 . 03 . 5 . 1 . 1 | - Belanja Pegawai   | 60.500.000,00              | 60.100.000,00     | (400.000,00)            | 99,34  |             |



| KODE REKENING                             | URAIAN      | JUMLAH (Rp)   |                  | BERTAMBAH / (BERKURANG) |                 | DASAR HUKUM |  |
|---|-------------|---|------------------|-------------------------|-----------------|-------------|--|
|   |             | ANGGARAN SETELAH PERUBAHAN  | REALISASI        | (Rp)                    | (%)             |             |  |
| 1   | 2           | 3   | 4                | 5 = 4 - 3               | 6               | 7           |  |
| 4.02 . 4-02.0-00.0-00.01 . 01 . 2.02 . 03 | . 5 . 1 . 2 | - Belanja Barang dan Jasa   | 1.100.000,00     | 0,00                    | (1.100.000,00)  | 0,00        |  |
| 4.02 . 4-02.0-00.0-00.01 . 01 . 2.02 . 05 |             | <b>Koordinasi dan Penyusunan Laporan Keuangan Akhir Tahun SKPD</b>      | 1.410.000,00     | 1.410.000,00            | 0,00            | 100,00      |  |
| 4.02 . 4-02.0-00.0-00.01 . 01 . 2.02 . 05 | . 5 . 1     | BELANJA OPERASI   | 1.410.000,00     | 1.410.000,00            | 0,00            | 100,00      |  |
| 4.02 . 4-02.0-00.0-00.01 . 01 . 2.02 . 05 | . 5 . 1 . 2 | - Belanja Barang dan Jasa   | 1.410.000,00     | 1.410.000,00            | 0,00            | 100,00      |  |
| 4.02 . 4-02.0-00.0-00.01 . 01 . 2.06      |             | <i>Administrasi Umum Perangkat Daerah</i>                               | 3.048.386.000,00 | 2.979.287.299,00        | (69.098.701,00) | 97,73       |  |
| 4.02 . 4-02.0-00.0-00.01 . 01 . 2.06 . 01 |             | <b>Penyediaan Komponen Instalasi Listrik/Penerangan Bangunan Kantor</b> | 37.000.000,00    | 35.490.000,00           | (1.510.000,00)  | 95,92       |  |
| 4.02 . 4-02.0-00.0-00.01 . 01 . 2.06 . 01 | . 5 . 1     | BELANJA OPERASI   | 37.000.000,00    | 35.490.000,00           | (1.510.000,00)  | 95,92       |  |
| 4.02 . 4-02.0-00.0-00.01 . 01 . 2.06 . 01 | . 5 . 1 . 1 | - Belanja Pegawai   | 500.000,00       | 200.000,00              | (300.000,00)    | 40,00       |  |
| 4.02 . 4-02.0-00.0-00.01 . 01 . 2.06 . 01 | . 5 . 1 . 2 | - Belanja Barang dan Jasa   | 36.500.000,00    | 35.290.000,00           | (1.210.000,00)  | 96,68       |  |
| 4.02 . 4-02.0-00.0-00.01 . 01 . 2.06 . 02 |             | <b>Penyediaan Peralatan dan Perlengkapan Kantor</b>                     | 365.300.000,00   | 332.275.366,00          | (33.024.634,00) | 90,96       |  |
| 4.02 . 4-02.0-00.0-00.01 . 01 . 2.06 . 02 | . 5 . 1     | BELANJA OPERASI   | 72.275.000,00    | 70.641.500,00           | (1.633.500,00)  | 97,74       |  |
| 4.02 . 4-02.0-00.0-00.01 . 01 . 2.06 . 02 | . 5 . 1 . 1 | - Belanja Pegawai   | 1.725.000,00     | 975.000,00              | (750.000,00)    | 56,52       |  |
| 4.02 . 4-02.0-00.0-00.01 . 01 . 2.06 . 02 | . 5 . 1 . 2 | - Belanja Barang dan Jasa   | 70.550.000,00    | 69.666.500,00           | (883.500,00)    | 98,75       |  |
| 4.02 . 4-02.0-00.0-00.01 . 01 . 2.06 . 02 | . 5 . 2     | BELANJA MODAL   | 293.025.000,00   | 261.633.866,00          | (31.391.134,00) | 89,29       |  |
| 4.02 . 4-02.0-00.0-00.01 . 01 . 2.06 . 02 | . 5 . 2 . 2 | - Belanja Modal Peralatan dan Mesin                                     | 293.025.000,00   | 261.633.866,00          | (31.391.134,00) | 89,29       |  |
| 4.02 . 4-02.0-00.0-00.01 . 01 . 2.06 . 03 |             | <b>Penyediaan Peralatan Rumah Tangga</b>                                | 25.000.000,00    | 23.954.500,00           | (1.045.500,00)  | 95,82       |  |
| 4.02 . 4-02.0-00.0-00.01 . 01 . 2.06 . 03 | . 5 . 1     | BELANJA OPERASI   | 25.000.000,00    | 23.954.500,00           | (1.045.500,00)  | 95,82       |  |
| 4.02 . 4-02.0-00.0-00.01 . 01 . 2.06 . 03 | . 5 . 1 . 2 | - Belanja Barang dan Jasa   | 25.000.000,00    | 23.954.500,00           | (1.045.500,00)  | 95,82       |  |
| 4.02 . 4-02.0-00.0-00.01 . 01 . 2.06 . 04 |             | <b>Penyediaan Bahan Logistik Kantor</b>                                 | 646.396.000,00   | 616.168.252,00          | (30.227.748,00) | 95,32       |  |
| 4.02 . 4-02.0-00.0-00.01 . 01 . 2.06 . 04 | . 5 . 1     | BELANJA OPERASI   | 646.396.000,00   | 616.168.252,00          | (30.227.748,00) | 95,32       |  |
| 4.02 . 4-02.0-00.0-00.01 . 01 . 2.06 . 04 | . 5 . 1 . 1 | - Belanja Pegawai   | 2.900.000,00     | 1.800.000,00            | (1.100.000,00)  | 62,07       |  |
| 4.02 . 4-02.0-00.0-00.01 . 01 . 2.06 . 04 | . 5 . 1 . 2 | - Belanja Barang dan Jasa   | 643.496.000,00   | 614.368.252,00          | (29.127.748,00) | 95,47       |  |
| 4.02 . 4-02.0-00.0-00.01 . 01 . 2.06 . 05 |             | <b>Penyediaan Barang Cetak dan Penggandaan</b>                          | 142.500.000,00   | 141.752.500,00          | (747.500,00)    | 99,48       |  |
| 4.02 . 4-02.0-00.0-00.01 . 01 . 2.06 . 05 | . 5 . 1     | BELANJA OPERASI   | 142.500.000,00   | 141.752.500,00          | (747.500,00)    | 99,48       |  |
| 4.02 . 4-02.0-00.0-00.01 . 01 . 2.06 . 05 | . 5 . 1 . 1 | - Belanja Pegawai   | 1.150.000,00     | 450.000,00              | (700.000,00)    | 39,13       |  |
| 4.02 . 4-02.0-00.0-00.01 . 01 . 2.06 . 05 | . 5 . 1 . 2 | - Belanja Barang dan Jasa   | 141.350.000,00   | 141.302.500,00          | (47.500,00)     | 99,97       |  |
| 4.02 . 4-02.0-00.0-00.01 . 01 . 2.06 . 06 |             | <b>Penyediaan Bahan Bacaan dan Peraturan Perundang-undangan</b>         | 35.000.000,00    | 32.905.000,00           | (2.095.000,00)  | 94,01       |  |
| 4.02 . 4-02.0-00.0-00.01 . 01 . 2.06 . 06 | . 5 . 1     | BELANJA OPERASI   | 35.000.000,00    | 32.905.000,00           | (2.095.000,00)  | 94,01       |  |
| 4.02 . 4-02.0-00.0-00.01 . 01 . 2.06 . 06 | . 5 . 1 . 1 | - Belanja Pegawai   | 500.000,00       | 200.000,00              | (300.000,00)    | 40,00       |  |
| 4.02 . 4-02.0-00.0-00.01 . 01 . 2.06 . 06 | . 5 . 1 . 2 | - Belanja Barang dan Jasa   | 34.500.000,00    | 32.705.000,00           | (1.795.000,00)  | 94,80       |  |
| 4.02 . 4-02.0-00.0-00.01 . 01 . 2.06 . 08 |             | <b>Fasilitasi Kunjungan Tamu</b>  | 247.190.000,00   | 247.164.600,00          | (25.400,00)     | 99,99       |  |
| 4.02 . 4-02.0-00.0-00.01 . 01 . 2.06 . 08 | . 5 . 1     | BELANJA OPERASI   | 247.190.000,00   | 247.164.600,00          | (25.400,00)     | 99,99       |  |
| 4.02 . 4-02.0-00.0-00.01 . 01 . 2.06 . 08 | . 5 . 1 . 2 | - Belanja Barang dan Jasa   | 247.190.000,00   | 247.164.600,00          | (25.400,00)     | 99,99       |  |
| 4.02 . 4-02.0-00.0-00.01 . 01 . 2.06 . 09 |             | <b>Penyelenggaraan Rapat Koordinasi dan Konsultasi SKPD</b>             | 1.550.000.000,00 | 1.549.577.081,00        | (422.919,00)    | 99,97       |  |

| KODE REKENING                           | URAIAN   | JUMLAH (Rp)                |                   | BERTAMBAH / (BERKURANG) |        | DASAR HUKUM |
|---|--|----------------------------|-------------------|-------------------------|--------|-------------|
|   |  | ANGGARAN SETELAH PERUBAHAN | REALISASI         | (Rp)                    | (%)    |             |
| 1                                       | 2  | 3                          | 4                 | 5 = 4 - 3               | 6      | 7           |
| 4.02.4-02.0-00.0-00.01.01.2.06.09.5.1   | BELANJA OPERASI  | 1.550.000.000,00           | 1.549.577.081,00  | (422.919,00)            | 99,97  |             |
| 4.02.4-02.0-00.0-00.01.01.2.06.09.5.1.2 | - Belanja Barang dan Jasa  | 1.550.000.000,00           | 1.549.577.081,00  | (422.919,00)            | 99,97  |             |
| 4.02.4-02.0-00.0-00.01.01.2.08          | <i>Penyediaan Jasa Penunjang Urusan Pemerintahan Daerah</i>  | 867.900.000,00             | 835.818.252,00    | (32.081.748,00)         | 96,30  |             |
| 4.02.4-02.0-00.0-00.01.01.2.08.01       | <b>Penyediaan Jasa Surat Menyurat</b>  | 1.800.000,00               | 1.800.000,00      | 0,00                    | 100,00 |             |
| 4.02.4-02.0-00.0-00.01.01.2.08.01.5.1   | BELANJA OPERASI  | 1.800.000,00               | 1.800.000,00      | 0,00                    | 100,00 |             |
| 4.02.4-02.0-00.0-00.01.01.2.08.01.5.1.2 | - Belanja Barang dan Jasa  | 1.800.000,00               | 1.800.000,00      | 0,00                    | 100,00 |             |
| 4.02.4-02.0-00.0-00.01.01.2.08.02       | <b>Penyediaan Jasa Komunikasi, Sumber Daya Air dan Listrik</b>   | 173.000.000,00             | 166.240.136,00    | (6.759.864,00)          | 96,09  |             |
| 4.02.4-02.0-00.0-00.01.01.2.08.02.5.1   | BELANJA OPERASI  | 173.000.000,00             | 166.240.136,00    | (6.759.864,00)          | 96,09  |             |
| 4.02.4-02.0-00.0-00.01.01.2.08.02.5.1.1 | - Belanja Pegawai  | 2.875.000,00               | 1.125.000,00      | (1.750.000,00)          | 39,13  |             |
| 4.02.4-02.0-00.0-00.01.01.2.08.02.5.1.2 | - Belanja Barang dan Jasa  | 170.125.000,00             | 165.115.136,00    | (5.009.864,00)          | 97,06  |             |
| 4.02.4-02.0-00.0-00.01.01.2.08.04       | <b>Penyediaan Jasa Pelayanan Umum Kantor</b>   | 693.100.000,00             | 667.778.116,00    | (25.321.884,00)         | 96,35  |             |
| 4.02.4-02.0-00.0-00.01.01.2.08.04.5.1   | BELANJA OPERASI  | 693.100.000,00             | 667.778.116,00    | (25.321.884,00)         | 96,35  |             |
| 4.02.4-02.0-00.0-00.01.01.2.08.04.5.1.1 | - Belanja Pegawai  | 4.825.000,00               | 2.250.000,00      | (2.575.000,00)          | 46,63  |             |
| 4.02.4-02.0-00.0-00.01.01.2.08.04.5.1.2 | - Belanja Barang dan Jasa  | 688.275.000,00             | 665.528.116,00    | (22.746.884,00)         | 96,70  |             |
| 4.02.4-02.0-00.0-00.01.01.2.09          | <i>Pemeliharaan Barang Milik Daerah Penunjang Urusan Pemerintahan Daerah</i>   | 1.486.761.000,00           | 1.419.170.264,00  | (67.590.736,00)         | 95,45  |             |
| 4.02.4-02.0-00.0-00.01.01.2.09.01       | <b>Penyediaan Jasa Pemeliharaan, Biaya Pemeliharaan, dan Pajak Kendaraan Perorangan Dinas atau Kendaraan Dinas Jabatan</b> | 903.911.000,00             | 853.311.934,00    | (50.599.066,00)         | 94,40  |             |
| 4.02.4-02.0-00.0-00.01.01.2.09.01.5.1   | BELANJA OPERASI  | 903.911.000,00             | 853.311.934,00    | (50.599.066,00)         | 94,40  |             |
| 4.02.4-02.0-00.0-00.01.01.2.09.01.5.1.2 | - Belanja Barang dan Jasa  | 903.911.000,00             | 853.311.934,00    | (50.599.066,00)         | 94,40  |             |
| 4.02.4-02.0-00.0-00.01.01.2.09.09       | <b>Pemeliharaan/Rehabilitasi Gedung Kantor dan Bangunan Lainnya</b>  | 479.750.000,00             | 464.625.330,00    | (15.124.670,00)         | 96,85  |             |
| 4.02.4-02.0-00.0-00.01.01.2.09.09.5.1   | BELANJA OPERASI  | 479.750.000,00             | 464.625.330,00    | (15.124.670,00)         | 96,85  |             |
| 4.02.4-02.0-00.0-00.01.01.2.09.09.5.1.1 | - Belanja Pegawai  | 4.400.000,00               | 2.300.000,00      | (2.100.000,00)          | 52,27  |             |
| 4.02.4-02.0-00.0-00.01.01.2.09.09.5.1.2 | - Belanja Barang dan Jasa  | 475.350.000,00             | 462.325.330,00    | (13.024.670,00)         | 97,26  |             |
| 4.02.4-02.0-00.0-00.01.01.2.09.10       | <b>Pemeliharaan/Rehabilitasi Sarana dan Prasarana Gedung Kantor atau Bangunan Lainnya</b>                                  | 103.100.000,00             | 101.233.000,00    | (1.867.000,00)          | 98,19  |             |
| 4.02.4-02.0-00.0-00.01.01.2.09.10.5.1   | BELANJA OPERASI  | 103.100.000,00             | 101.233.000,00    | (1.867.000,00)          | 98,19  |             |
| 4.02.4-02.0-00.0-00.01.01.2.09.10.5.1.1 | - Belanja Pegawai  | 1.500.000,00               | 900.000,00        | (600.000,00)            | 60,00  |             |
| 4.02.4-02.0-00.0-00.01.01.2.09.10.5.1.2 | - Belanja Barang dan Jasa  | 101.600.000,00             | 100.333.000,00    | (1.267.000,00)          | 98,75  |             |
| 4.02.4-02.0-00.0-00.01.01.2.15          | <i>Layanan Keuangan dan Kesejahteraan DPRD</i>   | 20.076.762.000,00          | 19.362.948.665,00 | (713.813.335,00)        | 96,44  |             |
| 4.02.4-02.0-00.0-00.01.01.2.15.01       | <b>Penyelenggaraan Administrasi Keuangan DPRD</b>  | 19.249.262.000,00          | 18.633.677.165,00 | (615.584.835,00)        | 96,80  |             |
| 4.02.4-02.0-00.0-00.01.01.2.15.01.5.1   | BELANJA OPERASI  | 19.249.262.000,00          | 18.633.677.165,00 | (615.584.835,00)        | 96,80  |             |
| 4.02.4-02.0-00.0-00.01.01.2.15.01.5.1.1 | - Belanja Pegawai  | 19.249.262.000,00          | 18.633.677.165,00 | (615.584.835,00)        | 96,80  |             |
| 4.02.4-02.0-00.0-00.01.01.2.15.02       | <b>Penyediaan Pakaian Dinas dan Atribut DPRD</b>   | 400.000.000,00             | 309.554.000,00    | (90.446.000,00)         | 77,39  |             |
| 4.02.4-02.0-00.0-00.01.01.2.15.02.5.1   | BELANJA OPERASI  | 400.000.000,00             | 309.554.000,00    | (90.446.000,00)         | 77,39  |             |
| 4.02.4-02.0-00.0-00.01.01.2.15.02.5.1.1 | - Belanja Pegawai  | 2.575.000,00               | 1.250.000,00      | (1.325.000,00)          | 48,54  |             |
| 4.02.4-02.0-00.0-00.01.01.2.15.02.5.1.2 | - Belanja Barang dan Jasa  | 397.425.000,00             | 308.304.000,00    | (89.121.000,00)         | 77,58  |             |
| 4.02.4-02.0-00.0-00.01.01.2.15.03       | <b>Pelaksanaan Medical Check Up DPRD</b>   | 427.500.000,00             | 419.717.500,00    | (7.782.500,00)          | 98,18  |             |

| KODE REKENING                           | URAIAN  | JUMLAH (Rp)                |                   | BERTAMBAH / (BERKURANG) |        | DAFTAR HUKUM |
|---|---|----------------------------|-------------------|-------------------------|--------|--------------|
|   |   | ANGGARAN SETELAH PERUBAHAN | REALISASI         | (Rp)                    | (%)    |              |
| 1                                       | 2   | 3                          | 4                 | 5 = 4 - 3               | 6      | 7            |
| 4.02.4-02.0-00.0-00.01.01.2.15.03.5.1   | BELANJA OPERASI   | 427.500.000,00             | 419.717.500,00    | (7.782.500,00)          | 98,18  |              |
| 4.02.4-02.0-00.0-00.01.01.2.15.03.5.1.2 | - Belanja Barang dan Jasa                                 | 427.500.000,00             | 419.717.500,00    | (7.782.500,00)          | 98,18  |              |
| 4.02.4-02.0-00.0-00.01.01.2.16          | Layanan Administrasi DPRD                                 | 3.920.000.000,00           | 3.795.425.200,00  | (124.574.800,00)        | 96,82  |              |
| 4.02.4-02.0-00.0-00.01.01.2.16.03       | <b>Fasilitasi Rapat Koordinasi dan Konsultasi DPRD</b>    | 3.410.000.000,00           | 3.325.425.200,00  | (84.574.800,00)         | 97,52  |              |
| 4.02.4-02.0-00.0-00.01.01.2.16.03.5.1   | BELANJA OPERASI   | 3.410.000.000,00           | 3.325.425.200,00  | (84.574.800,00)         | 97,52  |              |
| 4.02.4-02.0-00.0-00.01.01.2.16.03.5.1.1 | - Belanja Pegawai   | 3.500.000,00               | 3.500.000,00      | 0,00                    | 100,00 |              |
| 4.02.4-02.0-00.0-00.01.01.2.16.03.5.1.2 | - Belanja Barang dan Jasa                                 | 3.406.500.000,00           | 3.321.925.200,00  | (84.574.800,00)         | 97,52  |              |
| 4.02.4-02.0-00.0-00.01.01.2.16.04       | <b>Penyediaan Kebutuhan Rumah Tangga DPRD</b>             | 510.000.000,00             | 470.000.000,00    | (40.000.000,00)         | 92,16  |              |
| 4.02.4-02.0-00.0-00.01.01.2.16.04.5.1   | BELANJA OPERASI   | 510.000.000,00             | 470.000.000,00    | (40.000.000,00)         | 92,16  |              |
| 4.02.4-02.0-00.0-00.01.01.2.16.04.5.1.2 | - Belanja Barang dan Jasa                                 | 510.000.000,00             | 470.000.000,00    | (40.000.000,00)         | 92,16  |              |
| 4.02.4-02.0-00.0-00.01.02               | <b>Program Dukungan Pelaksanaan Tugas Dan Fungsi DPRD</b> | 17.712.290.000,00          | 17.156.195.000,00 | (556.095.000,00)        | 96,86  |              |
| 4.02.4-02.0-00.0-00.01.02.2.01          | Pembentukan Peraturan Daerah dan Peraturan DPRD           | 9.314.810.000,00           | 9.080.044.400,00  | (234.765.600,00)        | 97,48  |              |
| 4.02.4-02.0-00.0-00.01.02.2.01.02       | <b>Pembahasan Rancangan Perda</b>                         | 3.771.310.000,00           | 3.744.010.400,00  | (27.299.600,00)         | 99,28  |              |
| 4.02.4-02.0-00.0-00.01.02.2.01.02.5.1   | BELANJA OPERASI   | 3.771.310.000,00           | 3.744.010.400,00  | (27.299.600,00)         | 99,28  |              |
| 4.02.4-02.0-00.0-00.01.02.2.01.02.5.1.1 | - Belanja Pegawai   | 3.500.000,00               | 3.500.000,00      | 0,00                    | 100,00 |              |
| 4.02.4-02.0-00.0-00.01.02.2.01.02.5.1.2 | - Belanja Barang dan Jasa                                 | 3.767.810.000,00           | 3.740.510.400,00  | (27.299.600,00)         | 99,28  |              |
| 4.02.4-02.0-00.0-00.01.02.2.01.03       | <b>Penyelenggaraan Kajian Perundang-Undangan</b>          | 5.543.500.000,00           | 5.336.034.000,00  | (207.466.000,00)        | 96,26  |              |
| 4.02.4-02.0-00.0-00.01.02.2.01.03.5.1   | BELANJA OPERASI   | 5.543.500.000,00           | 5.336.034.000,00  | (207.466.000,00)        | 96,26  |              |
| 4.02.4-02.0-00.0-00.01.02.2.01.03.5.1.1 | - Belanja Pegawai   | 3.200.000,00               | 3.200.000,00      | 0,00                    | 100,00 |              |
| 4.02.4-02.0-00.0-00.01.02.2.01.03.5.1.2 | - Belanja Barang dan Jasa                                 | 5.540.300.000,00           | 5.332.834.000,00  | (207.466.000,00)        | 96,26  |              |
| 4.02.4-02.0-00.0-00.01.02.2.02          | Pembahasan Kebijakan Anggaran                             | 1.505.760.000,00           | 1.284.983.050,00  | (220.776.950,00)        | 85,34  |              |
| 4.02.4-02.0-00.0-00.01.02.2.02.02       | <b>Pembahasan Perubahan KUA dan Perubahan PPAS</b>        | 502.500.000,00             | 472.944.450,00    | (29.555.550,00)         | 94,12  |              |
| 4.02.4-02.0-00.0-00.01.02.2.02.02.5.1   | BELANJA OPERASI   | 502.500.000,00             | 472.944.450,00    | (29.555.550,00)         | 94,12  |              |
| 4.02.4-02.0-00.0-00.01.02.2.02.02.5.1.1 | - Belanja Pegawai   | 1.500.000,00               | 1.100.000,00      | (400.000,00)            | 73,33  |              |
| 4.02.4-02.0-00.0-00.01.02.2.02.02.5.1.2 | - Belanja Barang dan Jasa                                 | 501.000.000,00             | 471.844.450,00    | (29.155.550,00)         | 94,18  |              |
| 4.02.4-02.0-00.0-00.01.02.2.02.03       | <b>Pembahasan APBD</b>                                    | 853.260.000,00             | 688.972.800,00    | (164.287.200,00)        | 80,75  |              |
| 4.02.4-02.0-00.0-00.01.02.2.02.03.5.1   | BELANJA OPERASI   | 853.260.000,00             | 688.972.800,00    | (164.287.200,00)        | 80,75  |              |
| 4.02.4-02.0-00.0-00.01.02.2.02.03.5.1.1 | - Belanja Pegawai   | 5.600.000,00               | 5.300.000,00      | (300.000,00)            | 94,64  |              |
| 4.02.4-02.0-00.0-00.01.02.2.02.03.5.1.2 | - Belanja Barang dan Jasa                                 | 847.660.000,00             | 683.672.800,00    | (163.987.200,00)        | 80,65  |              |
| 4.02.4-02.0-00.0-00.01.02.2.02.06       | <b>Pembahasan Pertanggungjawaban APBD</b>                 | 150.000.000,00             | 123.065.800,00    | (26.934.200,00)         | 82,04  |              |
| 4.02.4-02.0-00.0-00.01.02.2.02.06.5.1   | BELANJA OPERASI   | 150.000.000,00             | 123.065.800,00    | (26.934.200,00)         | 82,04  |              |
| 4.02.4-02.0-00.0-00.01.02.2.02.06.5.1.1 | - Belanja Pegawai   | 2.875.000,00               | 0,00              | (2.875.000,00)          | 0,00   |              |
| 4.02.4-02.0-00.0-00.01.02.2.02.06.5.1.2 | - Belanja Barang dan Jasa                                 | 147.125.000,00             | 123.065.800,00    | (24.059.200,00)         | 83,65  |              |
| 4.02.4-02.0-00.0-00.01.02.2.05          | Penyerapan dan Penghimpunan Aspirasi Masyarakat           | 1.606.720.000,00           | 1.515.775.000,00  | (90.945.000,00)         | 94,34  |              |
| 4.02.4-02.0-00.0-00.01.02.2.05.01       | <b>Kunjungan Kerja dalam Daerah</b>                       | 260.720.000,00             | 187.850.000,00    | (72.870.000,00)         | 72,05  |              |

| KODE REKENING                           | URAIAN  | JUMLAH (Rp)                |                     | BERTAMBAH / (BERKURANG) |        | DASAR HUKUM |
|---|---|----------------------------|---------------------|-------------------------|--------|-------------|
|   |   | ANGGARAN SETELAH PERUBAHAN | REALISASI           | (Rp)                    | (%)    |             |
| 1                                       | 2   | 3                          | 4                   | 5 = 4 - 3               | 6      | 7           |
| 4.02.4-02.0-00.0-00.01.02.2.05.01.5.1   | BELANJA OPERASI   | 260.720.000,00             | 187.850.000,00      | (72.870.000,00)         | 72,05  |             |
| 4.02.4-02.0-00.0-00.01.02.2.05.01.5.1.1 | - Belanja Pegawai                                       | 500.000,00                 | 0,00                | (500.000,00)            | 0,00   |             |
| 4.02.4-02.0-00.0-00.01.02.2.05.01.5.1.2 | - Belanja Barang dan Jasa                               | 260.220.000,00             | 187.850.000,00      | (72.370.000,00)         | 72,19  |             |
| 4.02.4-02.0-00.0-00.01.02.2.05.03       | <b>Pelaksanaan Reses</b>                                | 1.346.000.000,00           | 1.327.925.000,00    | (18.075.000,00)         | 98,66  |             |
| 4.02.4-02.0-00.0-00.01.02.2.05.03.5.1   | BELANJA OPERASI   | 1.346.000.000,00           | 1.327.925.000,00    | (18.075.000,00)         | 98,66  |             |
| 4.02.4-02.0-00.0-00.01.02.2.05.03.5.1.1 | - Belanja Pegawai                                       | 1.450.000,00               | 1.000.000,00        | (450.000,00)            | 68,97  |             |
| 4.02.4-02.0-00.0-00.01.02.2.05.03.5.1.2 | - Belanja Barang dan Jasa                               | 1.344.550.000,00           | 1.326.925.000,00    | (17.625.000,00)         | 98,69  |             |
| 4.02.4-02.0-00.0-00.01.02.2.08          | <i>Fasilitasi Tugas DPRD</i>                            | 5.285.000.000,00           | 5.275.392.550,00    | (9.607.450,00)          | 99,82  |             |
| 4.02.4-02.0-00.0-00.01.02.2.08.01       | <b>Koordinasi dan Konsultasi Pelaksanaan Tugas DPRD</b> | 5.285.000.000,00           | 5.275.392.550,00    | (9.607.450,00)          | 99,82  |             |
| 4.02.4-02.0-00.0-00.01.02.2.08.01.5.1   | BELANJA OPERASI   | 5.285.000.000,00           | 5.275.392.550,00    | (9.607.450,00)          | 99,82  |             |
| 4.02.4-02.0-00.0-00.01.02.2.08.01.5.1.1 | - Belanja Pegawai                                       | 7.600.000,00               | 7.600.000,00        | 0,00                    | 100,00 |             |
| 4.02.4-02.0-00.0-00.01.02.2.08.01.5.1.2 | - Belanja Barang dan Jasa                               | 5.277.400.000,00           | 5.267.792.550,00    | (9.607.450,00)          | 99,82  |             |
|   | <b>SURPLUS / (DEFISIT)</b>                              | (49.935.838.000,00)        | (48.047.264.535,00) | 1.888.573.465,00        | 96,22  |             |
|   | <b>PEMBIAYAAN NETTO</b>                                 | 0,00                       | 0,00                | 0,00                    | 0,00   |             |
|   | <b>SISA LEBIH PEMBIAYAAN ANGGARAN (SILPA)</b>           | (49.935.838.000,00)        | (48.047.264.535,00) | 1.888.573.465,00        | 96,22  |             |



**PEMERINTAH KOTA PEKALONGAN**  
**RINCIAN APBD MENURUT URUSAN PEMERINTAHAN DAERAH, ORGANISASI, PROGRAM, KEGIATAN, SUB KEGIATAN, KELOMPOK,**  
**DAN JENIS PENDAPATAN, BELANJA, DAN PEMBIAYAAN**  
 TAHUN ANGGARAN 2021

**Urusan Pemerintahan** : 8 UNSUR PEMERINTAHAN UMUM  
**Bidang Pemerintahan** : 8.01 Kesatuan Bangsa dan Politik  
**Unit Organisasi** : 8.01 . 8-01.0-00.0-00.01 Kesatuan Bangsa dan Politik  
**Sub Unit Organisasi** : 8.01 . 8-01.0-00.0-00.01 . 00 Kesatuan Bangsa dan Politik

| KODE REKENING   | URAIAN  | JUMLAH (Rp)                |                  | BERTAMBAH / (BERKURANG) |        | DASAR HUKUM |
|---|---|----------------------------|------------------|-------------------------|--------|-------------|
|   |   | ANGGARAN SETELAH PERUBAHAN | REALISASI        | (Rp)                    | (%)    |             |
| 1   | 2   | 3                          | 4                | 5 = 4 - 3               | 6      | 7           |
| 8.01 . 8-01.0-00.0-00.01 . 01 . 2.01 . 01 . 5         | <b>BELANJA DAERAH</b>   | 4.200.106.000,00           | 3.698.387.830,00 | (501.718.170,00)        | 88,05  |             |
| 8.01 . 8-01.0-00.0-00.01 . 01                         | <b>Program Penunjang Urusan Pemerintahan Daerah Kabupaten/Kota</b>      | 1.748.755.000,00           | 1.498.840.437,00 | (249.914.563,00)        | 85,71  |             |
| 8.01 . 8-01.0-00.0-00.01 . 01 . 2.01                  | <i>Perencanaan, Penganggaran, dan Evaluasi Kinerja Perangkat Daerah</i> | 19.645.000,00              | 14.262.800,00    | (5.382.200,00)          | 72,60  |             |
| 8.01 . 8-01.0-00.0-00.01 . 01 . 2.01 . 01             | <b>Penyusunan Dokumen Perencanaan Perangkat Daerah</b>                  | 10.430.000,00              | 8.820.800,00     | (1.609.200,00)          | 84,57  |             |
| 8.01 . 8-01.0-00.0-00.01 . 01 . 2.01 . 01 . 5 . 1     | BELANJA OPERASI   | 10.430.000,00              | 8.820.800,00     | (1.609.200,00)          | 84,57  |             |
| 8.01 . 8-01.0-00.0-00.01 . 01 . 2.01 . 01 . 5 . 1 . 1 | - Belanja Pegawai   | 1.000.000,00               | 0,00             | (1.000.000,00)          | 0,00   |             |
| 8.01 . 8-01.0-00.0-00.01 . 01 . 2.01 . 01 . 5 . 1 . 2 | - Belanja Barang dan Jasa   | 9.430.000,00               | 8.820.800,00     | (609.200,00)            | 93,54  |             |
| 8.01 . 8-01.0-00.0-00.01 . 01 . 2.01 . 02             | <b>Koordinasi dan Penyusunan Dokumen RKA-SKPD</b>                       | 1.500.000,00               | 1.300.000,00     | (200.000,00)            | 86,67  |             |
| 8.01 . 8-01.0-00.0-00.01 . 01 . 2.01 . 02 . 5 . 1     | BELANJA OPERASI   | 1.500.000,00               | 1.300.000,00     | (200.000,00)            | 86,67  |             |
| 8.01 . 8-01.0-00.0-00.01 . 01 . 2.01 . 02 . 5 . 1 . 1 | - Belanja Pegawai   | 200.000,00                 | 0,00             | (200.000,00)            | 0,00   |             |
| 8.01 . 8-01.0-00.0-00.01 . 01 . 2.01 . 02 . 5 . 1 . 2 | - Belanja Barang dan Jasa   | 1.300.000,00               | 1.300.000,00     | 0,00                    | 100,00 |             |
| 8.01 . 8-01.0-00.0-00.01 . 01 . 2.01 . 07             | <b>Evaluasi Kinerja Perangkat Daerah</b>                                | 7.715.000,00               | 4.142.000,00     | (3.573.000,00)          | 53,69  |             |
| 8.01 . 8-01.0-00.0-00.01 . 01 . 2.01 . 07 . 5 . 1     | BELANJA OPERASI   | 7.715.000,00               | 4.142.000,00     | (3.573.000,00)          | 53,69  |             |
| 8.01 . 8-01.0-00.0-00.01 . 01 . 2.01 . 07 . 5 . 1 . 1 | - Belanja Pegawai   | 500.000,00                 | 0,00             | (500.000,00)            | 0,00   |             |
| 8.01 . 8-01.0-00.0-00.01 . 01 . 2.01 . 07 . 5 . 1 . 2 | - Belanja Barang dan Jasa   | 7.215.000,00               | 4.142.000,00     | (3.073.000,00)          | 57,41  |             |
| 8.01 . 8-01.0-00.0-00.01 . 01 . 2.02                  | <i>Administrasi Keuangan Perangkat Daerah</i>                           | 1.544.376.000,00           | 1.308.145.608,00 | (236.230.392,00)        | 84,70  |             |
| 8.01 . 8-01.0-00.0-00.01 . 01 . 2.02 . 01             | <b>Penyediaan Gaji dan Tunjangan ASN</b>                                | 1.509.876.000,00           | 1.275.299.608,00 | (234.576.392,00)        | 84,46  |             |
| 8.01 . 8-01.0-00.0-00.01 . 01 . 2.02 . 01 . 5 . 1     | BELANJA OPERASI   | 1.509.876.000,00           | 1.275.299.608,00 | (234.576.392,00)        | 84,46  |             |
| 8.01 . 8-01.0-00.0-00.01 . 01 . 2.02 . 01 . 5 . 1 . 1 | - Belanja Pegawai   | 1.509.876.000,00           | 1.275.299.608,00 | (234.576.392,00)        | 84,46  |             |
| 8.01 . 8-01.0-00.0-00.01 . 01 . 2.02 . 03             | <b>Pelaksanaan Penatausahaan dan Pengujian/Verifikasi Keuangan SKPD</b> | 33.000.000,00              | 31.350.000,00    | (1.650.000,00)          | 95,00  |             |
| 8.01 . 8-01.0-00.0-00.01 . 01 . 2.02 . 03 . 5 . 1     | BELANJA OPERASI   | 33.000.000,00              | 31.350.000,00    | (1.650.000,00)          | 95,00  |             |
| 8.01 . 8-01.0-00.0-00.01 . 01 . 2.02 . 03 . 5 . 1 . 1 | - Belanja Pegawai   | 32.100.000,00              | 31.350.000,00    | (750.000,00)            | 97,66  |             |

| KODE REKENING                             | URAIAN      | JUMLAH (Rp)   |                | BERTAMBAH / (BERKURANG) |                | DASAR HUKUM |  |
|---|-------------|---|----------------|-------------------------|----------------|-------------|--|
|   |             | ANGGARAN SETELAH PERUBAHAN  | REALISASI      | (Rp)                    | (%)            |             |  |
| 1   | 2           | 3   | 4              | 5 = 4 - 3               | 6              | 7           |  |
| 8.01 . 8-01.0-00.0-00.01 . 01 . 2.02 . 03 | . 5 . 1 . 2 | - Belanja Barang dan Jasa   | 900.000,00     | 0,00                    | (900.000,00)   | 0,00        |  |
| 8.01 . 8-01.0-00.0-00.01 . 01 . 2.02 . 05 |             | <b>Koordinasi dan Penyusunan Laporan Keuangan Akhir Tahun SKPD</b>      | 1.500.000,00   | 1.496.000,00            | (4.000,00)     | 99,73       |  |
| 8.01 . 8-01.0-00.0-00.01 . 01 . 2.02 . 05 | . 5 . 1     | BELANJA OPERASI   | 1.500.000,00   | 1.496.000,00            | (4.000,00)     | 99,73       |  |
| 8.01 . 8-01.0-00.0-00.01 . 01 . 2.02 . 05 | . 5 . 1 . 1 | - Belanja Pegawai   | 0,00           | 0,00                    | 0,00           | 0,00        |  |
| 8.01 . 8-01.0-00.0-00.01 . 01 . 2.02 . 05 | . 5 . 1 . 2 | - Belanja Barang dan Jasa   | 1.500.000,00   | 1.496.000,00            | (4.000,00)     | 99,73       |  |
| 8.01 . 8-01.0-00.0-00.01 . 01 . 2.06      |             | <i>Administrasi Umum Perangkat Daerah</i>                               | 111.488.000,00 | 108.099.743,00          | (3.388.257,00) | 96,96       |  |
| 8.01 . 8-01.0-00.0-00.01 . 01 . 2.06 . 01 |             | <b>Penyediaan Komponen Instalasi Listrik/Penerangan Bangunan Kantor</b> | 1.575.000,00   | 1.574.000,00            | (1.000,00)     | 99,94       |  |
| 8.01 . 8-01.0-00.0-00.01 . 01 . 2.06 . 01 | . 5 . 1     | BELANJA OPERASI   | 1.575.000,00   | 1.574.000,00            | (1.000,00)     | 99,94       |  |
| 8.01 . 8-01.0-00.0-00.01 . 01 . 2.06 . 01 | . 5 . 1 . 2 | - Belanja Barang dan Jasa   | 1.575.000,00   | 1.574.000,00            | (1.000,00)     | 99,94       |  |
| 8.01 . 8-01.0-00.0-00.01 . 01 . 2.06 . 02 |             | <b>Penyediaan Peralatan dan Perlengkapan Kantor</b>                     | 31.410.000,00  | 29.664.750,00           | (1.745.250,00) | 94,44       |  |
| 8.01 . 8-01.0-00.0-00.01 . 01 . 2.06 . 02 | . 5 . 1     | BELANJA OPERASI   | 12.299.000,00  | 11.756.750,00           | (542.250,00)   | 95,59       |  |
| 8.01 . 8-01.0-00.0-00.01 . 01 . 2.06 . 02 | . 5 . 1 . 1 | - Belanja Pegawai   | 0,00           | 0,00                    | 0,00           | 0,00        |  |
| 8.01 . 8-01.0-00.0-00.01 . 01 . 2.06 . 02 | . 5 . 1 . 2 | - Belanja Barang dan Jasa   | 12.299.000,00  | 11.756.750,00           | (542.250,00)   | 95,59       |  |
| 8.01 . 8-01.0-00.0-00.01 . 01 . 2.06 . 02 | . 5 . 2     | BELANJA MODAL   | 19.111.000,00  | 17.908.000,00           | (1.203.000,00) | 93,71       |  |
| 8.01 . 8-01.0-00.0-00.01 . 01 . 2.06 . 02 | . 5 . 2 . 2 | - Belanja Modal Peralatan dan Mesin                                     | 19.111.000,00  | 17.908.000,00           | (1.203.000,00) | 93,71       |  |
| 8.01 . 8-01.0-00.0-00.01 . 01 . 2.06 . 03 |             | <b>Penyediaan Peralatan Rumah Tangga</b>                                | 750.000,00     | 705.500,00              | (44.500,00)    | 94,07       |  |
| 8.01 . 8-01.0-00.0-00.01 . 01 . 2.06 . 03 | . 5 . 1     | BELANJA OPERASI   | 750.000,00     | 705.500,00              | (44.500,00)    | 94,07       |  |
| 8.01 . 8-01.0-00.0-00.01 . 01 . 2.06 . 03 | . 5 . 1 . 2 | - Belanja Barang dan Jasa   | 750.000,00     | 705.500,00              | (44.500,00)    | 94,07       |  |
| 8.01 . 8-01.0-00.0-00.01 . 01 . 2.06 . 04 |             | <b>Penyediaan Bahan Logistik Kantor</b>                                 | 16.113.000,00  | 14.884.000,00           | (1.229.000,00) | 92,37       |  |
| 8.01 . 8-01.0-00.0-00.01 . 01 . 2.06 . 04 | . 5 . 1     | BELANJA OPERASI   | 16.113.000,00  | 14.884.000,00           | (1.229.000,00) | 92,37       |  |
| 8.01 . 8-01.0-00.0-00.01 . 01 . 2.06 . 04 | . 5 . 1 . 1 | - Belanja Pegawai   | 0,00           | 0,00                    | 0,00           | 0,00        |  |
| 8.01 . 8-01.0-00.0-00.01 . 01 . 2.06 . 04 | . 5 . 1 . 2 | - Belanja Barang dan Jasa   | 16.113.000,00  | 14.884.000,00           | (1.229.000,00) | 92,37       |  |
| 8.01 . 8-01.0-00.0-00.01 . 01 . 2.06 . 05 |             | <b>Penyediaan Barang Cetak dan Pengandaan</b>                           | 6.640.000,00   | 6.639.900,00            | (100,00)       | 100,00      |  |
| 8.01 . 8-01.0-00.0-00.01 . 01 . 2.06 . 05 | . 5 . 1     | BELANJA OPERASI   | 6.640.000,00   | 6.639.900,00            | (100,00)       | 100,00      |  |
| 8.01 . 8-01.0-00.0-00.01 . 01 . 2.06 . 05 | . 5 . 1 . 1 | - Belanja Pegawai   | 0,00           | 0,00                    | 0,00           | 0,00        |  |
| 8.01 . 8-01.0-00.0-00.01 . 01 . 2.06 . 05 | . 5 . 1 . 2 | - Belanja Barang dan Jasa   | 6.640.000,00   | 6.639.900,00            | (100,00)       | 100,00      |  |
| 8.01 . 8-01.0-00.0-00.01 . 01 . 2.06 . 06 |             | <b>Penyediaan Bahan Bacaan dan Peraturan Perundang-undangan</b>         | 2.500.000,00   | 2.160.000,00            | (340.000,00)   | 86,40       |  |
| 8.01 . 8-01.0-00.0-00.01 . 01 . 2.06 . 06 | . 5 . 1     | BELANJA OPERASI   | 2.500.000,00   | 2.160.000,00            | (340.000,00)   | 86,40       |  |
| 8.01 . 8-01.0-00.0-00.01 . 01 . 2.06 . 06 | . 5 . 1 . 2 | - Belanja Barang dan Jasa   | 2.500.000,00   | 2.160.000,00            | (340.000,00)   | 86,40       |  |
| 8.01 . 8-01.0-00.0-00.01 . 01 . 2.06 . 09 |             | <b>Penyelenggaraan Rapat Koordinasi dan Konsultasi SKPD</b>             | 52.500.000,00  | 52.471.593,00           | (28.407,00)    | 99,95       |  |
| 8.01 . 8-01.0-00.0-00.01 . 01 . 2.06 . 09 | . 5 . 1     | BELANJA OPERASI   | 52.500.000,00  | 52.471.593,00           | (28.407,00)    | 99,95       |  |
| 8.01 . 8-01.0-00.0-00.01 . 01 . 2.06 . 09 | . 5 . 1 . 1 | - Belanja Pegawai   | 0,00           | 0,00                    | 0,00           | 0,00        |  |
| 8.01 . 8-01.0-00.0-00.01 . 01 . 2.06 . 09 | . 5 . 1 . 2 | - Belanja Barang dan Jasa   | 52.500.000,00  | 52.471.593,00           | (28.407,00)    | 99,95       |  |
| 8.01 . 8-01.0-00.0-00.01 . 01 . 2.08      |             | <i>Penyediaan Jasa Penunjang Urusan Pemerintahan Daerah</i>             | 30.402.000,00  | 26.736.786,00           | (3.665.214,00) | 87,94       |  |

| KODE REKENING   | URAIAN   | JUMLAH (Rp)                |                | BERTAMBAH / (BERKURANG) |        | DASAR HUKUM |
|---|--|----------------------------|----------------|-------------------------|--------|-------------|
|   |  | ANGGARAN SETELAH PERUBAHAN | REALISASI      | (Rp)                    | (%)    |             |
| 1   | 2  | 3                          | 4              | 5 = 4 - 3               | 6      | 7           |
| 8.01 . 8-01.0-00.0-00.01 . 01 . 2.08 . 01             | <b>Penyediaan Jasa Surat Menyurat</b>  | 1.000.000,00               | 950.000,00     | (50.000,00)             | 95,00  |             |
| 8.01 . 8-01.0-00.0-00.01 . 01 . 2.08 . 01 . 5 . 1     | BELANJA OPERASI  | 1.000.000,00               | 950.000,00     | (50.000,00)             | 95,00  |             |
| 8.01 . 8-01.0-00.0-00.01 . 01 . 2.08 . 01 . 5 . 1 . 2 | - Belanja Barang dan Jasa  | 1.000.000,00               | 950.000,00     | (50.000,00)             | 95,00  |             |
| 8.01 . 8-01.0-00.0-00.01 . 01 . 2.08 . 02             | <b>Penyediaan Jasa Komunikasi, Sumber Daya Air dan Listrik</b>   | 29.402.000,00              | 25.786.786,00  | (3.615.214,00)          | 87,70  |             |
| 8.01 . 8-01.0-00.0-00.01 . 01 . 2.08 . 02 . 5 . 1     | BELANJA OPERASI  | 29.402.000,00              | 25.786.786,00  | (3.615.214,00)          | 87,70  |             |
| 8.01 . 8-01.0-00.0-00.01 . 01 . 2.08 . 02 . 5 . 1 . 2 | - Belanja Barang dan Jasa  | 29.402.000,00              | 25.786.786,00  | (3.615.214,00)          | 87,70  |             |
| 8.01 . 8-01.0-00.0-00.01 . 01 . 2.09                  | <i>Pemeliharaan Barang Milik Daerah Penunjang Urusan Pemerintahan Daerah</i>   | 42.844.000,00              | 41.595.500,00  | (1.248.500,00)          | 97,09  |             |
| 8.01 . 8-01.0-00.0-00.01 . 01 . 2.09 . 01             | <b>Penyediaan Jasa Pemeliharaan, Biaya Pemeliharaan, dan Pajak Kendaraan Perorangan Dinas atau Kendaraan Dinas Jabatan</b>   | 24.144.000,00              | 22.959.500,00  | (1.184.500,00)          | 95,09  |             |
| 8.01 . 8-01.0-00.0-00.01 . 01 . 2.09 . 01 . 5 . 1     | BELANJA OPERASI  | 24.144.000,00              | 22.959.500,00  | (1.184.500,00)          | 95,09  |             |
| 8.01 . 8-01.0-00.0-00.01 . 01 . 2.09 . 01 . 5 . 1 . 1 | - Belanja Pegawai  | 0,00                       | 0,00           | 0,00                    | 0,00   |             |
| 8.01 . 8-01.0-00.0-00.01 . 01 . 2.09 . 01 . 5 . 1 . 2 | - Belanja Barang dan Jasa  | 24.144.000,00              | 22.959.500,00  | (1.184.500,00)          | 95,09  |             |
| 8.01 . 8-01.0-00.0-00.01 . 01 . 2.09 . 09             | <b>Pemeliharaan/Rehabilitasi Gedung Kantor dan Bangunan Lainnya</b>  | 6.700.000,00               | 6.700.000,00   | 0,00                    | 100,00 |             |
| 8.01 . 8-01.0-00.0-00.01 . 01 . 2.09 . 09 . 5 . 1     | BELANJA OPERASI  | 6.700.000,00               | 6.700.000,00   | 0,00                    | 100,00 |             |
| 8.01 . 8-01.0-00.0-00.01 . 01 . 2.09 . 09 . 5 . 1 . 2 | - Belanja Barang dan Jasa  | 6.700.000,00               | 6.700.000,00   | 0,00                    | 100,00 |             |
| 8.01 . 8-01.0-00.0-00.01 . 01 . 2.09 . 10             | <b>Pemeliharaan/Rehabilitasi Sarana dan Prasarana Gedung Kantor atau Bangunan Lainnya</b>  | 12.000.000,00              | 11.936.000,00  | (64.000,00)             | 99,47  |             |
| 8.01 . 8-01.0-00.0-00.01 . 01 . 2.09 . 10 . 5 . 1     | BELANJA OPERASI  | 12.000.000,00              | 11.936.000,00  | (64.000,00)             | 99,47  |             |
| 8.01 . 8-01.0-00.0-00.01 . 01 . 2.09 . 10 . 5 . 1 . 1 | - Belanja Pegawai  | 0,00                       | 0,00           | 0,00                    | 0,00   |             |
| 8.01 . 8-01.0-00.0-00.01 . 01 . 2.09 . 10 . 5 . 1 . 2 | - Belanja Barang dan Jasa  | 12.000.000,00              | 11.936.000,00  | (64.000,00)             | 99,47  |             |
| 8.01 . 8-01.0-00.0-00.01 . 02                         | <b>Program Penguatan Ideologi Pancasila Dan Karakter Kebangsaan</b>  | 690.316.000,00             | 605.288.693,00 | (85.027.307,00)         | 87,68  |             |
| 8.01 . 8-01.0-00.0-00.01 . 02 . 2.01                  | <i>Perumusan Kebijakan Teknis dan Pemantapan Pelaksanaan Bidang Ideologi Pancasila dan Karakter Kebangsaan</i>   | 690.316.000,00             | 605.288.693,00 | (85.027.307,00)         | 87,68  |             |
| 8.01 . 8-01.0-00.0-00.01 . 02 . 2.01 . 01             | <b>Penyusunan Program Kerja di Bidang Ideologi Wawasan Kebangsaan, Bela Negara, Karakter Bangsa, Pembauran Kebangsaan, Bineka Tunggal Ika dan Sejarah Kebangsaan</b>   | 24.970.000,00              | 20.445.000,00  | (4.525.000,00)          | 81,88  |             |
| 8.01 . 8-01.0-00.0-00.01 . 02 . 2.01 . 01 . 5 . 1     | BELANJA OPERASI  | 24.970.000,00              | 20.445.000,00  | (4.525.000,00)          | 81,88  |             |
| 8.01 . 8-01.0-00.0-00.01 . 02 . 2.01 . 01 . 5 . 1 . 1 | - Belanja Pegawai  | 1.450.000,00               | 550.000,00     | (900.000,00)            | 37,93  |             |
| 8.01 . 8-01.0-00.0-00.01 . 02 . 2.01 . 01 . 5 . 1 . 2 | - Belanja Barang dan Jasa  | 23.520.000,00              | 19.895.000,00  | (3.625.000,00)          | 84,59  |             |
| 8.01 . 8-01.0-00.0-00.01 . 02 . 2.01 . 02             | <b>Perumusan Kebijakan Teknis di Bidang Ideologi Wawasan Kebangsaan, Bela Negara, Karakter Bangsa, Pembauran Kebangsaan, Bineka Tunggal Ika dan Sejarah Kebangsaan</b> | 528.065.000,00             | 477.047.693,00 | (51.017.307,00)         | 90,34  |             |
| 8.01 . 8-01.0-00.0-00.01 . 02 . 2.01 . 02 . 5 . 1     | BELANJA OPERASI  | 528.065.000,00             | 477.047.693,00 | (51.017.307,00)         | 90,34  |             |
| 8.01 . 8-01.0-00.0-00.01 . 02 . 2.01 . 02 . 5 . 1 . 1 | - Belanja Pegawai  | 2.900.000,00               | 2.900.000,00   | 0,00                    | 100,00 |             |
| 8.01 . 8-01.0-00.0-00.01 . 02 . 2.01 . 02 . 5 . 1 . 2 | - Belanja Barang dan Jasa  | 525.165.000,00             | 474.147.693,00 | (51.017.307,00)         | 90,29  |             |
| 8.01 . 8-01.0-00.0-00.01 . 02 . 2.01 . 04             | <b>Pelaksanaan Koordinasi di Bidang Ideologi Wawasan Kebangsaan, Bela Negara, Karakter</b>   | 117.681.000,00             | 107.796.000,00 | (9.885.000,00)          | 91,60  |             |
| 8.01 . 8-01.0-00.0-00.01 . 02 . 2.01 . 04 . 5 . 1     | BELANJA OPERASI  | 117.681.000,00             | 107.796.000,00 | (9.885.000,00)          | 91,60  |             |

| KODE REKENING   | URAIAN  | JUMLAH (Rp)                |                | BERTAMBAH / (BERKURANG) |        | DASAR HUKUM |
|---|---|----------------------------|----------------|-------------------------|--------|-------------|
|   |   | ANGGARAN SETELAH PERUBAHAN | REALISASI      | (Rp)                    | (%)    |             |
| 1   | 2   | 3                          | 4              | 5 = 4 - 3               | 6      | 7           |
| 8.01 . 8-01.0-00.0-00.01 . 02 . 2.01 . 04 . 5 . 1 . 1 | - Belanja Pegawai   | 2.900.000,00               | 2.900.000,00   | 0,00                    | 100,00 |             |
| 8.01 . 8-01.0-00.0-00.01 . 02 . 2.01 . 04 . 5 . 1 . 2 | - Belanja Barang dan Jasa   | 114.781.000,00             | 104.896.000,00 | (9.885.000,00)          | 91,39  |             |
| 8.01 . 8-01.0-00.0-00.01 . 02 . 2.01 . 05             | <b>Pelaksanaan Monitoring Evaluasi dan Pelaporan di Bidang Ideologi Wawasan Kebangsaan, Bela Negara, Karakter Bangsa, Pembauran Kebangsaan, Bineka Tunggal Ika dan Sejarah Kebangsaan</b>   | 19.600.000,00              | 0,00           | (19.600.000,00)         | 0,00   |             |
| 8.01 . 8-01.0-00.0-00.01 . 02 . 2.01 . 05 . 5 . 1     | BELANJA OPERASI   | 19.600.000,00              | 0,00           | (19.600.000,00)         | 0,00   |             |
| 8.01 . 8-01.0-00.0-00.01 . 02 . 2.01 . 05 . 5 . 1 . 1 | - Belanja Pegawai   | 1.450.000,00               | 0,00           | (1.450.000,00)          | 0,00   |             |
| 8.01 . 8-01.0-00.0-00.01 . 02 . 2.01 . 05 . 5 . 1 . 2 | - Belanja Barang dan Jasa   | 18.150.000,00              | 0,00           | (18.150.000,00)         | 0,00   |             |
| 8.01 . 8-01.0-00.0-00.01 . 03                         | <b>Program Peningkatan Peran Partai Politik Dan Lembaga Pendidikan Melalui Pendidikan Politik Dan Pengembangan Etika Serta Budaya Politik</b>   | 960.740.000,00             | 845.437.800,00 | (115.302.200,00)        | 88,00  |             |
| 8.01 . 8-01.0-00.0-00.01 . 03 . 2.01                  | <i>Perumusan Kebijakan Teknis dan Pemantapan Pelaksanaan Bidang Pendidikan Politik, Etika Budaya Politik, Peningkatan Demokrasi, Fasilitas Kelembagaan Pemerintahan, Perwakilan dan Partai Politik, Pemilihan Umum/Pemilihan Umum Kepala Daerah, serta Pemantauan Situasi Politik</i> | 960.740.000,00             | 845.437.800,00 | (115.302.200,00)        | 88,00  |             |
| 8.01 . 8-01.0-00.0-00.01 . 03 . 2.01 . 03             | <b>Pelaksanaan Kebijakan Di Bidang Pendidikan Politik, Etika Budaya Politik, Peningkatan Demokrasi, Fasilitas Kelembagaan Pemerintahan, Perwakilan dan Partai Politik, Pemilihan Umum/Pemilihan Umum Kepala Daerah, Serta Pemantauan Situasi Politik Di Daerah</b>                    | 824.000.000,00             | 803.201.000,00 | (20.799.000,00)         | 97,48  |             |
| 8.01 . 8-01.0-00.0-00.01 . 03 . 2.01 . 03 . 5 . 1     | BELANJA OPERASI   | 824.000.000,00             | 803.201.000,00 | (20.799.000,00)         | 97,48  |             |
| 8.01 . 8-01.0-00.0-00.01 . 03 . 2.01 . 03 . 5 . 1 . 2 | - Belanja Barang dan Jasa   | 64.000.000,00              | 50.000.000,00  | (14.000.000,00)         | 78,13  |             |
| 8.01 . 8-01.0-00.0-00.01 . 03 . 2.01 . 03 . 5 . 1 . 5 | - Belanja Hibah   | 760.000.000,00             | 753.201.000,00 | (6.799.000,00)          | 99,11  |             |
| 8.01 . 8-01.0-00.0-00.01 . 03 . 2.01 . 04             | <b>Pelaksanaan Koordinasi Di Bidang Pendidikan Politik, Etika Budaya Politik, Peningkatan Demokrasi, Fasilitas Kelembagaan Pemerintahan, Perwakilan dan Partai Politik, Pemilihan Umum/Pemilihan Umum Kepala Daerah, Serta Pemantauan Situasi Politik di Daerah</b>                   | 136.740.000,00             | 42.236.800,00  | (94.503.200,00)         | 30,89  |             |
| 8.01 . 8-01.0-00.0-00.01 . 03 . 2.01 . 04 . 5 . 1     | BELANJA OPERASI   | 136.740.000,00             | 42.236.800,00  | (94.503.200,00)         | 30,89  |             |
| 8.01 . 8-01.0-00.0-00.01 . 03 . 2.01 . 04 . 5 . 1 . 1 | - Belanja Pegawai   | 1.400.000,00               | 1.350.000,00   | (50.000,00)             | 96,43  |             |
| 8.01 . 8-01.0-00.0-00.01 . 03 . 2.01 . 04 . 5 . 1 . 2 | - Belanja Barang dan Jasa   | 135.340.000,00             | 40.886.800,00  | (94.453.200,00)         | 30,21  |             |
| 8.01 . 8-01.0-00.0-00.01 . 04                         | <b>Program Pemberdayaan Dan Pengawasan Organisasi Kemasyarakatan</b>  | 405.000.000,00             | 405.000.000,00 | 0,00                    | 100,00 |             |
| 8.01 . 8-01.0-00.0-00.01 . 04 . 2.01                  | <i>Perumusan Kebijakan Teknis dan Pemantapan Pelaksanaan Bidang Pemberdayaan dan Pengawasan Organisasi Kemasyarakatan</i>   | 405.000.000,00             | 405.000.000,00 | 0,00                    | 100,00 |             |
| 8.01 . 8-01.0-00.0-00.01 . 04 . 2.01 . 03             | <b>Pelaksanaan Kebijakan dibidang Pendaftaran Ormas, Pemberdayaan Ormas, Evaluasi dan Mediasi Sengketa Ormas, Pengawasan Ormas dan Ormas Asing di Daerah</b>  | 405.000.000,00             | 405.000.000,00 | 0,00                    | 100,00 |             |
| 8.01 . 8-01.0-00.0-00.01 . 04 . 2.01 . 03 . 5 . 1     | BELANJA OPERASI   | 405.000.000,00             | 405.000.000,00 | 0,00                    | 100,00 |             |



| KODE REKENING   | URAIAN  | JUMLAH (Rp)                |                    | BERTAMBAH / (BERKURANG) |        | DASAR HUKUM |
|---|---|----------------------------|--------------------|-------------------------|--------|-------------|
|   |   | ANGGARAN SETELAH PERUBAHAN | REALISASI          | (Rp)                    | (%)    |             |
| 1   | 2   | 3                          | 4                  | 5 = 4 - 3               | 6      | 7           |
| 8.01 . 8-01.0-00.0-00.01 . 04 . 2.01 . 03 . 5 . 1 . 5 | - Belanja Hibah   | 405.000.000,00             | 405.000.000,00     | 0,00                    | 100,00 |             |
| 8.01 . 8-01.0-00.0-00.01 . 05                         | <b>Program Pembinaan Dan Pengembangan Ketahanan Ekonomi, Sosial, Dan Budaya</b>   | 208.775.000,00             | 161.803.900,00     | (46.971.100,00)         | 77,50  |             |
| 8.01 . 8-01.0-00.0-00.01 . 05 . 2.01                  | <i>Perumusan Kebijakan Teknis dan Pemantapan Pelaksanaan Bidang Ketahanan Ekonomi, Sosial dan Budaya</i>  | 208.775.000,00             | 161.803.900,00     | (46.971.100,00)         | 77,50  |             |
| 8.01 . 8-01.0-00.0-00.01 . 05 . 2.01 . 04             | <b>Pelaksanaan Koordinasi di Bidang Ketahanan Ekonomi, Sosial, Budaya dan Fasilitasi Pencegahan Penyalagunaan Narkotika, Fasilitasi Kerukunan Umat Beragama dan Penghayat Kepercayaan di Daerah</b>   | 208.775.000,00             | 161.803.900,00     | (46.971.100,00)         | 77,50  |             |
| 8.01 . 8-01.0-00.0-00.01 . 05 . 2.01 . 04 . 5 . 1     | BELANJA OPERASI   | 208.775.000,00             | 161.803.900,00     | (46.971.100,00)         | 77,50  |             |
| 8.01 . 8-01.0-00.0-00.01 . 05 . 2.01 . 04 . 5 . 1 . 1 | - Belanja Pegawai   | 2.550.000,00               | 2.550.000,00       | 0,00                    | 100,00 |             |
| 8.01 . 8-01.0-00.0-00.01 . 05 . 2.01 . 04 . 5 . 1 . 2 | - Belanja Barang dan Jasa   | 206.225.000,00             | 159.253.900,00     | (46.971.100,00)         | 77,22  |             |
| 8.01 . 8-01.0-00.0-00.01 . 06                         | <b>Program Peningkatan Kewaspadaan Nasional Dan Peningkatan Kualitas Dan Fasilitasi Penanganan Konflik Sosial</b>   | 186.520.000,00             | 182.017.000,00     | (4.503.000,00)          | 97,59  |             |
| 8.01 . 8-01.0-00.0-00.01 . 06 . 2.01                  | <i>Perumusan Kebijakan Teknis dan Pelaksanaan Pemantapan Kewaspadaan Nasional dan Penanganan Konflik Sosial</i>   | 186.520.000,00             | 182.017.000,00     | (4.503.000,00)          | 97,59  |             |
| 8.01 . 8-01.0-00.0-00.01 . 06 . 2.01 . 04             | <b>Pelaksanaan Koordinasi di Bidang Kewaspadaan Dini, Kerjasama Intelijen, Pemantauan Orang Asing, Tenaga Kerja Asing dan Lembaga Asing, Kewaspadaan Perbatasan Antar Negara, Fasilitasi Kelembagaan Bidang Kewaspadaan, serta Penanganan Konflik di Daerah</b> | 186.520.000,00             | 182.017.000,00     | (4.503.000,00)          | 97,59  |             |
| 8.01 . 8-01.0-00.0-00.01 . 06 . 2.01 . 04 . 5 . 1     | BELANJA OPERASI   | 186.520.000,00             | 182.017.000,00     | (4.503.000,00)          | 97,59  |             |
| 8.01 . 8-01.0-00.0-00.01 . 06 . 2.01 . 04 . 5 . 1 . 1 | - Belanja Pegawai   | 7.150.000,00               | 7.100.000,00       | (50.000,00)             | 99,30  |             |
| 8.01 . 8-01.0-00.0-00.01 . 06 . 2.01 . 04 . 5 . 1 . 2 | - Belanja Barang dan Jasa   | 179.370.000,00             | 174.917.000,00     | (4.453.000,00)          | 97,52  |             |
|   | <b>SURPLUS / (DEFISIT)</b>  | (4.200.106.000,00)         | (3.698.387.830,00) | 501.718.170,00          | 88,05  |             |
|   | <b>PEMBIAYAAN NETTO</b>   | 0,00                       | 0,00               | 0,00                    | 0,00   |             |
|   | <b>SISA LEBIH PEMBIAYAAN ANGGARAN (SILPA)</b>   | (4.200.106.000,00)         | (3.698.387.830,00) | 501.718.170,00          | 88,05  |             |

## PEMERINTAH KOTA PEKALONGAN

## REKAPITULASI REALISASI BELANJA MENURUT URUSAN PEMERINTAHAN DAERAH, ORGANISASI, PROGRAM, KEGIATAN, DAN SUB KEGIATAN

TAHUN ANGGARAN 2021

| KODE   | URAIAN URUSAN, ORGANISASI,<br>PROGRAM, KEGIATAN DAN SUB KEGIATAN        | ANGGARAN           |                    |             |          |
|--|---|--------------------|--------------------|-------------|----------|
|  |   | REALISASI          |                    |             |          |
|  |   | KELOMPOK BELANJA   |                    |             |          |
|  |   | OPERASI            | MODAL              | TAK TERDUGA | TRANSFER |
| 1  | 2   | 3                  | 4                  | 5           | 6        |
| 1  | <b>URUSAN PEMERINTAHAN WAJIB YANG BERKAITAN DENGAN PELAYANAN DASAR</b>  | 520.726.101.000,00 | 147.427.357.000,00 | 0,00        | 0,00     |
|  |   | 487.973.505.463,00 | 129.962.138.033,00 | 0,00        | 0,00     |
| 1.01   | <b>Pendidikan</b>   | 219.346.739.000,00 | 42.136.606.000,00  | 0,00        | 0,00     |
|  |   | 208.050.091.615,00 | 38.077.979.716,00  | 0,00        | 0,00     |
| 1.01 . 1-01.0-00.0-00.01                       | <b>Dinas Pendidikan</b>   | 219.346.739.000,00 | 42.136.606.000,00  | 0,00        | 0,00     |
|  |   | 208.050.091.615,00 | 38.077.979.716,00  | 0,00        | 0,00     |
| 1.01 . 1-01.0-00.0-00.01 . 00                  | <b>Dinas Pendidikan</b>   | 219.346.739.000,00 | 42.136.606.000,00  | 0,00        | 0,00     |
|  |   | 208.050.091.615,00 | 38.077.979.716,00  | 0,00        | 0,00     |
| 1.01 . 1-01.0-00.0-00.01 . 00 . 01             | <b>Program Penunjang Urusan Pemerintahan Daerah Kabupaten/ Kota</b>     | 158.552.351.000,00 | 286.430.000,00     | 0,00        | 0,00     |
|  |   | 151.125.641.187,00 | 278.718.000,00     | 0,00        | 0,00     |
| 1.01 . 1-01.0-00.0-00.01 . 00 . 01 . 2.01      | <i>Perencanaan, Penganggaran, dan Evaluasi Kinerja Perangkat Daerah</i> | 147.575.000,00     | 0,00               | 0,00        | 0,00     |
|  |   | 119.053.000,00     | 0,00               | 0,00        | 0,00     |
| 1.01 . 1-01.0-00.0-00.01 . 00 . 01 . 2.01 . 01 | Penyusunan Dokumen Perencanaan Perangkat Daerah                         | 7.125.000,00       | 0,00               | 0,00        | 0,00     |
|  |   | 5.433.000,00       | 0,00               | 0,00        | 0,00     |
| 1.01 . 1-01.0-00.0-00.01 . 00 . 01 . 2.01 . 02 | Koordinasi dan Penyusunan Dokumen RKA-SKPD                              | 3.750.000,00       | 0,00               | 0,00        | 0,00     |
|  |   | 3.750.000,00       | 0,00               | 0,00        | 0,00     |
| 1.01 . 1-01.0-00.0-00.01 . 00 . 01 . 2.01 . 07 | Evaluasi Kinerja Perangkat Daerah                                       | 136.700.000,00     | 0,00               | 0,00        | 0,00     |
|  |   | 109.870.000,00     | 0,00               | 0,00        | 0,00     |
| 1.01 . 1-01.0-00.0-00.01 . 00 . 01 . 2.02      | <i>Administrasi Keuangan Perangkat Daerah</i>                           | 156.985.943.000,00 | 0,00               | 0,00        | 0,00     |
|  |   | 149.725.162.048,00 | 0,00               | 0,00        | 0,00     |
| 1.01 . 1-01.0-00.0-00.01 . 00 . 01 . 2.02 . 01 | Penyediaan Gaji dan Tunjangan ASN                                       | 156.447.448.000,00 | 0,00               | 0,00        | 0,00     |
|  |   | 149.191.017.048,00 | 0,00               | 0,00        | 0,00     |
| 1.01 . 1-01.0-00.0-00.01 . 00 . 01 . 2.02 . 03 | Pelaksanaan Penatausahaan dan Pengujian/Verifikasi Keuangan SKPD        | 534.745.000,00     | 0,00               | 0,00        | 0,00     |
|  |   | 530.395.000,00     | 0,00               | 0,00        | 0,00     |

| KODE   | URAIAN URUSAN, ORGANISASI,<br>PROGRAM, KEGIATAN DAN SUB KEGIATAN       | ANGGARAN         |                |             |          |
|--|--|------------------|----------------|-------------|----------|
|  |  | REALISASI        |                |             |          |
|  |  | KELOMPOK BELANJA |                |             |          |
|  |  | OPERASI          | MODAL          | TAK TERDUGA | TRANSFER |
| 1  | 2  | 3                | 4              | 5           | 6        |
| 1.01 . 1-01.0-00.0-00.01 . 00 . 01 . 2.02 . 05 | Koordinasi dan Penyusunan Laporan Keuangan Akhir Tahun SKPD            | 3.750.000,00     | 0,00           | 0,00        | 0,00     |
|  |  | 3.750.000,00     | 0,00           | 0,00        | 0,00     |
| 1.01 . 1-01.0-00.0-00.01 . 00 . 01 . 2.03      | <i>Administrasi Barang Milik Daerah pada Perangkat Daerah</i>          | 86.880.000,00    | 0,00           | 0,00        | 0,00     |
|  |  | 69.730.000,00    | 0,00           | 0,00        | 0,00     |
| 1.01 . 1-01.0-00.0-00.01 . 00 . 01 . 2.03 . 05 | Rekonsiliasi dan Penyusunan Laporan Barang Milik Daerah pada SKPD      | 86.880.000,00    | 0,00           | 0,00        | 0,00     |
|  |  | 69.730.000,00    | 0,00           | 0,00        | 0,00     |
| 1.01 . 1-01.0-00.0-00.01 . 00 . 01 . 2.05      | <i>Administrasi Kepegawaian Perangkat Daerah</i>                       | 0,00             | 0,00           | 0,00        | 0,00     |
|  |  | 0,00             | 0,00           | 0,00        | 0,00     |
| 1.01 . 1-01.0-00.0-00.01 . 00 . 01 . 2.05 . 02 | Pengadaan Pakaian Dinas Beserta Atribut Kelengkapannya                 | 0,00             | 0,00           | 0,00        | 0,00     |
|  |  | 0,00             | 0,00           | 0,00        | 0,00     |
| 1.01 . 1-01.0-00.0-00.01 . 00 . 01 . 2.06      | <i>Administrasi Umum Perangkat Daerah</i>                              | 529.608.000,00   | 286.430.000,00 | 0,00        | 0,00     |
|  |  | 495.049.184,00   | 278.718.000,00 | 0,00        | 0,00     |
| 1.01 . 1-01.0-00.0-00.01 . 00 . 01 . 2.06 . 01 | Penyediaan Komponen Instalasi Listrik/Penerangan Bangunan Kantor       | 10.000.000,00    | 0,00           | 0,00        | 0,00     |
|  |  | 9.878.800,00     | 0,00           | 0,00        | 0,00     |
| 1.01 . 1-01.0-00.0-00.01 . 00 . 01 . 2.06 . 02 | Penyediaan Peralatan dan Perlengkapan Kantor                           | 62.070.000,00    | 286.380.000,00 | 0,00        | 0,00     |
|  |  | 59.438.300,00    | 278.718.000,00 | 0,00        | 0,00     |
| 1.01 . 1-01.0-00.0-00.01 . 00 . 01 . 2.06 . 03 | Penyediaan Peralatan Rumah Tangga                                      | 8.250.000,00     | 0,00           | 0,00        | 0,00     |
|  |  | 8.090.000,00     | 0,00           | 0,00        | 0,00     |
| 1.01 . 1-01.0-00.0-00.01 . 00 . 01 . 2.06 . 04 | Penyediaan Bahan Logistik Kantor                                       | 72.000.000,00    | 0,00           | 0,00        | 0,00     |
|  |  | 67.696.500,00    | 0,00           | 0,00        | 0,00     |
| 1.01 . 1-01.0-00.0-00.01 . 00 . 01 . 2.06 . 05 | Penyediaan Barang Cetak dan Penggandaan                                | 14.400.000,00    | 0,00           | 0,00        | 0,00     |
|  |  | 14.345.600,00    | 0,00           | 0,00        | 0,00     |
| 1.01 . 1-01.0-00.0-00.01 . 00 . 01 . 2.06 . 06 | Penyediaan Bahan Bacaan dan Peraturan Perundang-undangan               | 3.200.000,00     | 50.000,00      | 0,00        | 0,00     |
|  |  | 3.151.000,00     | 0,00           | 0,00        | 0,00     |
| 1.01 . 1-01.0-00.0-00.01 . 00 . 01 . 2.06 . 09 | Penyelenggaraan Rapat Koordinasi dan Konsultasi SKPD                   | 102.688.000,00   | 0,00           | 0,00        | 0,00     |
|  |  | 94.578.984,00    | 0,00           | 0,00        | 0,00     |
| 1.01 . 1-01.0-00.0-00.01 . 00 . 01 . 2.06 . 11 | Dukungan Pelaksanaan Sistem Pemerintahan Berbasis Elektronik pada SKPD | 257.000.000,00   | 0,00           | 0,00        | 0,00     |
|  |  | 237.870.000,00   | 0,00           | 0,00        | 0,00     |
| 1.01 . 1-01.0-00.0-00.01 . 00 . 01 . 2.08      | <i>Penyediaan Jasa Penunjang Urusan Pemerintahan Daerah</i>            | 614.250.000,00   | 0,00           | 0,00        | 0,00     |
|  |  | 536.070.159,00   | 0,00           | 0,00        | 0,00     |
| 1.01 . 1-01.0-00.0-00.01 . 00 . 01 . 2.08 . 01 | Penyediaan Jasa Surat Menyurat   | 12.000.000,00    | 0,00           | 0,00        | 0,00     |
|  |  | 9.250.000,00     | 0,00           | 0,00        | 0,00     |

| KODE   | URAIAN URUSAN, ORGANISASI,<br>PROGRAM, KEGIATAN DAN SUB KEGIATAN   | ANGGARAN          |                   |             |          |
|--|--|-------------------|-------------------|-------------|----------|
|  |  | REALISASI         |                   |             |          |
|  |  | KELOMPOK BELANJA  |                   |             |          |
|  |  | OPERASI           | MODAL             | TAK TERDUGA | TRANSFER |
| 1  | 2  | 3                 | 4                 | 5           | 6        |
| 1.01 . 1-01.0-00.0-00.01 . 00 . 01 . 2.08 . 02 | Penyediaan Jasa Komunikasi, Sumber Daya Air dan Listrik  | 323.950.000,00    | 0,00              | 0,00        | 0,00     |
|  |  | 248.525.159,00    | 0,00              | 0,00        | 0,00     |
| 1.01 . 1-01.0-00.0-00.01 . 00 . 01 . 2.08 . 04 | Penyediaan Jasa Pelayanan Umum Kantor  | 278.300.000,00    | 0,00              | 0,00        | 0,00     |
|  |  | 278.295.000,00    | 0,00              | 0,00        | 0,00     |
| 1.01 . 1-01.0-00.0-00.01 . 00 . 01 . 2.09      | <i>Pemeliharaan Barang Milik Daerah Penunjang Urusan Pemerintahan Daerah</i>   | 188.095.000,00    | 0,00              | 0,00        | 0,00     |
|  |  | 180.576.796,00    | 0,00              | 0,00        | 0,00     |
| 1.01 . 1-01.0-00.0-00.01 . 00 . 01 . 2.09 . 01 | Penyediaan Jasa Pemeliharaan, Biaya Pemeliharaan, dan Pajak Kendaraan<br>Perorangan Dinas atau Kendaraan Dinas Jabatan | 58.148.000,00     | 0,00              | 0,00        | 0,00     |
|  |  | 51.132.900,00     | 0,00              | 0,00        | 0,00     |
| 1.01 . 1-01.0-00.0-00.01 . 00 . 01 . 2.09 . 09 | Pemeliharaan/Rehabilitasi Gedung Kantor dan Bangunan Lainnya   | 76.547.000,00     | 0,00              | 0,00        | 0,00     |
|  |  | 76.546.396,00     | 0,00              | 0,00        | 0,00     |
| 1.01 . 1-01.0-00.0-00.01 . 00 . 01 . 2.09 . 10 | Pemeliharaan/Rehabilitasi Sarana dan Prasarana Gedung Kantor atau Bangunan<br>Lainnya                                  | 53.400.000,00     | 0,00              | 0,00        | 0,00     |
|  |  | 52.897.500,00     | 0,00              | 0,00        | 0,00     |
| 1.01 . 1-01.0-00.0-00.01 . 00 . 02             | <b>Program Pengelolaan Pendidikan</b>  | 45.189.997.000,00 | 41.850.176.000,00 | 0,00        | 0,00     |
|  |  | 41.595.418.828,00 | 37.799.261.716,00 | 0,00        | 0,00     |
| 1.01 . 1-01.0-00.0-00.01 . 00 . 02 . 2.01      | <i>Pengelolaan Pendidikan Sekolah Dasar</i>  | 19.263.518.000,00 | 19.650.257.000,00 | 0,00        | 0,00     |
|  |  | 18.264.183.552,00 | 18.543.690.332,00 | 0,00        | 0,00     |
| 1.01 . 1-01.0-00.0-00.01 . 00 . 02 . 2.01 . 02 | Penambahan Ruang Kelas Baru  | 2.330.700.000,00  | 508.675.000,00    | 0,00        | 0,00     |
|  |  | 2.179.536.532,00  | 506.354.000,00    | 0,00        | 0,00     |
| 1.01 . 1-01.0-00.0-00.01 . 00 . 02 . 2.01 . 06 | Pembangunan Sarana, Prasarana dan Utilitas Sekolah   | 237.500.000,00    | 1.445.850.000,00  | 0,00        | 0,00     |
|  |  | 231.431.000,00    | 1.386.313.050,00  | 0,00        | 0,00     |
| 1.01 . 1-01.0-00.0-00.01 . 00 . 02 . 2.01 . 08 | Rehabilitasi Sedang/Berat Ruang Kelas  | 1.158.200.000,00  | 8.215.300.000,00  | 0,00        | 0,00     |
|  |  | 1.093.091.000,00  | 7.529.525.185,00  | 0,00        | 0,00     |
| 1.01 . 1-01.0-00.0-00.01 . 00 . 02 . 2.01 . 09 | Rehabilitasi Sedang/Berat Ruang Guru/Kepala Sekolah/TU   | 124.750.000,00    | 1.122.750.000,00  | 0,00        | 0,00     |
|  |  | 106.047.000,00    | 1.012.738.512,00  | 0,00        | 0,00     |
| 1.01 . 1-01.0-00.0-00.01 . 00 . 02 . 2.01 . 11 | Rehabilitasi Sedang/Berat Perpustakaan Sekolah   | 0,00              | 1.320.000.000,00  | 0,00        | 0,00     |
|  |  | 0,00              | 1.200.025.050,00  | 0,00        | 0,00     |
| 1.01 . 1-01.0-00.0-00.01 . 00 . 02 . 2.01 . 12 | Rehabilitasi Sedang/Berat Sarana, Prasarana dan Utilitas Sekolah   | 0,00              | 1.648.592.000,00  | 0,00        | 0,00     |
|  |  | 0,00              | 1.554.570.600,00  | 0,00        | 0,00     |
| 1.01 . 1-01.0-00.0-00.01 . 00 . 02 . 2.01 . 14 | Pengadaan Mebel Sekolah  | 270.000.000,00    | 150.000.000,00    | 0,00        | 0,00     |
|  |  | 225.682.000,00    | 148.100.000,00    | 0,00        | 0,00     |
| 1.01 . 1-01.0-00.0-00.01 . 00 . 02 . 2.01 . 15 | Pengadaan Alat Rumah Tangga Sekolah  | 102.107.000,00    | 147.893.000,00    | 0,00        | 0,00     |
|  |  | 90.409.000,00     | 56.466.000,00     | 0,00        | 0,00     |

| KODE   | URAIAN URUSAN, ORGANISASI,<br>PROGRAM, KEGIATAN DAN SUB KEGIATAN                         | ANGGARAN          |                   |             |          |
|--|--|-------------------|-------------------|-------------|----------|
|  |  | REALISASI         |                   |             |          |
|  |  | KELOMPOK BELANJA  |                   |             |          |
|  |  | OPERASI           | MODAL             | TAK TERDUGA | TRANSFER |
| 1  | 2  | 3                 | 4                 | 5           | 6        |
| 1.01 . 1-01.0-00.0-00.01 . 00 . 02 . 2.01 . 16 | Pengadaan Perlengkapan Sekolah   | 298.000.000,00    | 80.000.000,00     | 0,00        | 0,00     |
|  |  | 170.200.000,00    | 78.375.000,00     | 0,00        | 0,00     |
| 1.01 . 1-01.0-00.0-00.01 . 00 . 02 . 2.01 . 18 | Pemeliharaan Rutin Bangunan Gedung dan Ruangan   | 420.000.000,00    | 0,00              | 0,00        | 0,00     |
|  |  | 404.327.000,00    | 0,00              | 0,00        | 0,00     |
| 1.01 . 1-01.0-00.0-00.01 . 00 . 02 . 2.01 . 19 | Pemeliharaan Rutin Sarana, Prasarana dan Utilitas Sekolah                                | 120.000.000,00    | 0,00              | 0,00        | 0,00     |
|  |  | 117.359.000,00    | 0,00              | 0,00        | 0,00     |
| 1.01 . 1-01.0-00.0-00.01 . 00 . 02 . 2.01 . 22 | Pengadaan Alat Praktik dan Peraga Siswa  | 0,00              | 2.153.500.000,00  | 0,00        | 0,00     |
|  |  | 0,00              | 2.142.523.000,00  | 0,00        | 0,00     |
| 1.01 . 1-01.0-00.0-00.01 . 00 . 02 . 2.01 . 23 | Penyelenggaraan Proses Belajar dan Ujian bagi Peserta Didik                              | 440.250.000,00    | 0,00              | 0,00        | 0,00     |
|  |  | 339.042.000,00    | 0,00              | 0,00        | 0,00     |
| 1.01 . 1-01.0-00.0-00.01 . 00 . 02 . 2.01 . 25 | Pembinaan Minat, Bakat dan Kreativitas Siswa   | 36.750.000,00     | 0,00              | 0,00        | 0,00     |
|  |  | 32.934.000,00     | 0,00              | 0,00        | 0,00     |
| 1.01 . 1-01.0-00.0-00.01 . 00 . 02 . 2.01 . 26 | Penyediaan Pendidik dan Tenaga Kependidikan bagi Satuan Pendidikan Sekolah Dasar         | 2.676.200.000,00  | 0,00              | 0,00        | 0,00     |
|  |  | 2.667.925.500,00  | 0,00              | 0,00        | 0,00     |
| 1.01 . 1-01.0-00.0-00.01 . 00 . 02 . 2.01 . 27 | Pengembangan Karir Pendidik dan Tenaga Kependidikan pada Satuan Pendidikan Sekolah Dasar | 0,00              | 0,00              | 0,00        | 0,00     |
|  |  | 0,00              | 0,00              | 0,00        | 0,00     |
| 1.01 . 1-01.0-00.0-00.01 . 00 . 02 . 2.01 . 28 | Pembinaan Kelembagaan dan Manajemen Sekolah  | 254.725.000,00    | 108.000.000,00    | 0,00        | 0,00     |
|  |  | 226.153.500,00    | 106.072.000,00    | 0,00        | 0,00     |
| 1.01 . 1-01.0-00.0-00.01 . 00 . 02 . 2.01 . 29 | Pengelolaan Dana BOS Sekolah Dasar   | 10.736.836.000,00 | 2.749.697.000,00  | 0,00        | 0,00     |
|  |  | 10.336.388.020,00 | 2.822.627.935,00  | 0,00        | 0,00     |
| 1.01 . 1-01.0-00.0-00.01 . 00 . 02 . 2.01 . 30 | Peningkatan Kapasitas Pengelolaan Dana BOS Sekolah Dasar                                 | 57.500.000,00     | 0,00              | 0,00        | 0,00     |
|  |  | 43.658.000,00     | 0,00              | 0,00        | 0,00     |
| 1.01 . 1-01.0-00.0-00.01 . 00 . 02 . 2.02      | <i>Pengelolaan Pendidikan Sekolah Menengah Pertama</i>                                   | 14.702.764.000,00 | 20.221.897.000,00 | 0,00        | 0,00     |
|  |  | 13.665.744.726,00 | 17.423.391.634,00 | 0,00        | 0,00     |
| 1.01 . 1-01.0-00.0-00.01 . 00 . 02 . 2.02 . 06 | Pembangunan Laboratorium   | 49.080.000,00     | 470.000.000,00    | 0,00        | 0,00     |
|  |  | 40.567.000,00     | 329.271.300,00    | 0,00        | 0,00     |
| 1.01 . 1-01.0-00.0-00.01 . 00 . 02 . 2.02 . 12 | Pembangunan Sarana, Prasarana dan Utilitas Sekolah                                       | 475.960.000,00    | 490.000.000,00    | 0,00        | 0,00     |
|  |  | 415.087.000,00    | 480.641.000,00    | 0,00        | 0,00     |
| 1.01 . 1-01.0-00.0-00.01 . 00 . 02 . 2.02 . 14 | Rehabilitasi Sedang/Berat Ruang Kelas Sekolah  | 1.893.699.000,00  | 7.731.736.000,00  | 0,00        | 0,00     |
|  |  | 1.643.808.449,00  | 6.443.902.317,00  | 0,00        | 0,00     |
| 1.01 . 1-01.0-00.0-00.01 . 00 . 02 . 2.02 . 15 | Rehabilitasi Sedang/Berat Ruang Guru Sekolah   | 0,00              | 1.527.000.000,00  | 0,00        | 0,00     |
|  |  | 0,00              | 1.325.630.115,00  | 0,00        | 0,00     |

| KODE   | URAIAN URUSAN, ORGANISASI,<br>PROGRAM, KEGIATAN DAN SUB KEGIATAN                                    | ANGGARAN         |                  |             |          |
|--|---|------------------|------------------|-------------|----------|
|  |   | REALISASI        |                  |             |          |
|  |   | KELOMPOK BELANJA |                  |             |          |
|  |   | OPERASI          | MODAL            | TAK TERDUGA | TRANSFER |
| 1  | 2   | 3                | 4                | 5           | 6        |
| 1.01 . 1-01.0-00.0-00.01 . 00 . 02 . 2.02 . 16 | Rehabilitasi Sedang/Berat Ruang Unit Kesehatan Sekolah  | 35.000.000,00    | 183.700.000,00   | 0,00        | 0,00     |
|  |   | 28.669.000,00    | 154.901.250,00   | 0,00        | 0,00     |
| 1.01 . 1-01.0-00.0-00.01 . 00 . 02 . 2.02 . 17 | Rehabilitasi Sedang/Berat Perpustakaan Sekolah  | 215.000.000,00   | 694.010.000,00   | 0,00        | 0,00     |
|  |   | 177.669.000,00   | 587.667.361,00   | 0,00        | 0,00     |
| 1.01 . 1-01.0-00.0-00.01 . 00 . 02 . 2.02 . 18 | Rehabilitasi Sedang/Berat Laboratorium  | 260.000.000,00   | 2.014.930.000,00 | 0,00        | 0,00     |
|  |   | 160.362.000,00   | 1.667.793.898,00 | 0,00        | 0,00     |
| 1.01 . 1-01.0-00.0-00.01 . 00 . 02 . 2.02 . 24 | Rehabilitasi Sedang/Berat Sarana, Prasarana dan Utilitas Sekolah                                    | 442.495.000,00   | 1.931.200.000,00 | 0,00        | 0,00     |
|  |   | 414.477.000,00   | 1.678.702.812,00 | 0,00        | 0,00     |
| 1.01 . 1-01.0-00.0-00.01 . 00 . 02 . 2.02 . 25 | Pengadaan Mebel Sekolah   | 900.000,00       | 30.500.000,00    | 0,00        | 0,00     |
|  |   | 900.000,00       | 30.060.000,00    | 0,00        | 0,00     |
| 1.01 . 1-01.0-00.0-00.01 . 00 . 02 . 2.02 . 26 | Pengadaan Alat Rumah Tangga Sekolah   | 107.115.000,00   | 0,00             | 0,00        | 0,00     |
|  |   | 88.705.000,00    | 0,00             | 0,00        | 0,00     |
| 1.01 . 1-01.0-00.0-00.01 . 00 . 02 . 2.02 . 27 | Pengadaan Perlengkapan Sekolah  | 4.602.000,00     | 406.918.000,00   | 0,00        | 0,00     |
|  |   | 3.612.000,00     | 241.503.000,00   | 0,00        | 0,00     |
| 1.01 . 1-01.0-00.0-00.01 . 00 . 02 . 2.02 . 29 | Pemeliharaan Rutin Bangunan Gedung dan Ruang  | 205.000.000,00   | 520.000.000,00   | 0,00        | 0,00     |
|  |   | 151.315.500,00   | 456.759.000,00   | 0,00        | 0,00     |
| 1.01 . 1-01.0-00.0-00.01 . 00 . 02 . 2.02 . 30 | Pemeliharaan Rutin Sarana, Prasarana dan Utilitas Sekolah   | 25.000.000,00    | 0,00             | 0,00        | 0,00     |
|  |   | 24.825.000,00    | 0,00             | 0,00        | 0,00     |
| 1.01 . 1-01.0-00.0-00.01 . 00 . 02 . 2.02 . 35 | Pengadaan Alat Praktik dan Peraga Siswa   | 375.025.000,00   | 2.454.195.000,00 | 0,00        | 0,00     |
|  |   | 348.248.000,00   | 2.341.513.600,00 | 0,00        | 0,00     |
| 1.01 . 1-01.0-00.0-00.01 . 00 . 02 . 2.02 . 36 | Penyelenggaraan Proses Belajar dan Ujian bagi Peserta Didik   | 224.585.000,00   | 0,00             | 0,00        | 0,00     |
|  |   | 149.740.800,00   | 0,00             | 0,00        | 0,00     |
| 1.01 . 1-01.0-00.0-00.01 . 00 . 02 . 2.02 . 38 | Pembinaan Minat, Bakat dan Kreativitas Siswa  | 25.000.000,00    | 0,00             | 0,00        | 0,00     |
|  |   | 23.440.000,00    | 0,00             | 0,00        | 0,00     |
| 1.01 . 1-01.0-00.0-00.01 . 00 . 02 . 2.02 . 39 | Penyediaan Pendidik dan Tenaga Kependidikan bagi Satuan Pendidikan Sekolah Menengah Pertama         | 260.200.000,00   | 0,00             | 0,00        | 0,00     |
|  |   | 258.980.000,00   | 0,00             | 0,00        | 0,00     |
| 1.01 . 1-01.0-00.0-00.01 . 00 . 02 . 2.02 . 40 | Pengembangan Karir Pendidik dan Tenaga Kependidikan pada Satuan Pendidikan Sekolah Menengah Pertama | 0,00             | 0,00             | 0,00        | 0,00     |
|  |   | 0,00             | 0,00             | 0,00        | 0,00     |
| 1.01 . 1-01.0-00.0-00.01 . 00 . 02 . 2.02 . 41 | Pembinaan Kelembagaan dan Manajemen Sekolah   | 265.658.000,00   | 0,00             | 0,00        | 0,00     |
|  |   | 215.956.472,00   | 0,00             | 0,00        | 0,00     |
| 1.01 . 1-01.0-00.0-00.01 . 00 . 02 . 2.02 . 42 | Pengelolaan Dana BOS Sekolah Menengah Pertama   | 9.798.445.000,00 | 1.141.664.000,00 | 0,00        | 0,00     |
|  |   | 9.484.940.505,00 | 1.143.331.949,00 | 0,00        | 0,00     |

| KODE   | URAIAN URUSAN, ORGANISASI,<br>PROGRAM, KEGIATAN DAN SUB KEGIATAN                | ANGGARAN         |                  |             |          |
|--|---|------------------|------------------|-------------|----------|
|  |   | REALISASI        |                  |             |          |
|  |   | KELOMPOK BELANJA |                  |             |          |
|  |   | OPERASI          | MODAL            | TAK TERDUGA | TRANSFER |
| 1  | 2   | 3                | 4                | 5           | 6        |
| 1.01 . 1-01.0-00.0-00.01 . 00 . 02 . 2.02 . 43 | Peningkatan Kapasitas Pengelolaan Dana BOS Sekolah Menengah Pertama             | 40.000.000,00    | 0,00             | 0,00        | 0,00     |
|  |   | 34.442.000,00    | 0,00             | 0,00        | 0,00     |
| 1.01 . 1-01.0-00.0-00.01 . 00 . 02 . 2.02 . 44 | Rehabilitasi Sedang/Berat Ruang TU  | 0,00             | 515.544.000,00   | 0,00        | 0,00     |
|  |   | 0,00             | 444.329.330,00   | 0,00        | 0,00     |
| 1.01 . 1-01.0-00.0-00.01 . 00 . 02 . 2.02 . 45 | Rehabilitasi Sedang/Berat Ruang Kepala Sekolah                                  | 0,00             | 110.500.000,00   | 0,00        | 0,00     |
|  |   | 0,00             | 97.384.702,00    | 0,00        | 0,00     |
| 1.01 . 1-01.0-00.0-00.01 . 00 . 02 . 2.03      | <i>Pengelolaan Pendidikan Anak Usia Dini (PAUD)</i>                             | 8.608.120.000,00 | 1.978.022.000,00 | 0,00        | 0,00     |
|  |   | 7.295.844.850,00 | 1.832.179.750,00 | 0,00        | 0,00     |
| 1.01 . 1-01.0-00.0-00.01 . 00 . 02 . 2.03 . 01 | Pembangunan Gedung/Ruang Kelas/Ruang Guru PAUD                                  | 10.500.000,00    | 274.500.000,00   | 0,00        | 0,00     |
|  |   | 10.500.000,00    | 260.717.500,00   | 0,00        | 0,00     |
| 1.01 . 1-01.0-00.0-00.01 . 00 . 02 . 2.03 . 02 | Pembangunan Sarana, Prasarana dan Utilitas PAUD                                 | 56.700.000,00    | 423.106.000,00   | 0,00        | 0,00     |
|  |   | 56.610.100,00    | 415.723.500,00   | 0,00        | 0,00     |
| 1.01 . 1-01.0-00.0-00.01 . 00 . 02 . 2.03 . 03 | Rehabilitasi Sedang/Berat Gedung/Ruang Kelas/Ruang Guru PAUD                    | 668.997.000,00   | 1.012.000.000,00 | 0,00        | 0,00     |
|  |   | 659.144.000,00   | 936.034.700,00   | 0,00        | 0,00     |
| 1.01 . 1-01.0-00.0-00.01 . 00 . 02 . 2.03 . 04 | Rehabilitasi Sedang/Berat Pembangunan Sarana, Prasarana dan Utilitas PAUD       | 0,00             | 46.739.000,00    | 0,00        | 0,00     |
|  |   | 0,00             | 45.282.050,00    | 0,00        | 0,00     |
| 1.01 . 1-01.0-00.0-00.01 . 00 . 02 . 2.03 . 05 | Pemeliharaan Rutin Gedung/Ruang Kelas/Ruang Guru PAUD                           | 25.115.000,00    | 0,00             | 0,00        | 0,00     |
|  |   | 25.115.000,00    | 0,00             | 0,00        | 0,00     |
| 1.01 . 1-01.0-00.0-00.01 . 00 . 02 . 2.03 . 06 | Pemeliharaan Rutin Sarana, Prasarana dan Utilitas PAUD                          | 35.115.000,00    | 0,00             | 0,00        | 0,00     |
|  |   | 34.648.000,00    | 0,00             | 0,00        | 0,00     |
| 1.01 . 1-01.0-00.0-00.01 . 00 . 02 . 2.03 . 08 | Pengadaan Alat Rumah Tangga PAUD  | 275.000,00       | 4.840.000,00     | 0,00        | 0,00     |
|  |   | 275.000,00       | 4.840.000,00     | 0,00        | 0,00     |
| 1.01 . 1-01.0-00.0-00.01 . 00 . 02 . 2.03 . 09 | Pengadaan Perlengkapan PAUD   | 76.982.000,00    | 100.668.000,00   | 0,00        | 0,00     |
|  |   | 72.833.600,00    | 100.079.000,00   | 0,00        | 0,00     |
| 1.01 . 1-01.0-00.0-00.01 . 00 . 02 . 2.03 . 12 | Pengadaan Alat Praktik dan Peraga Siswa PAUD                                    | 0,00             | 60.000.000,00    | 0,00        | 0,00     |
|  |   | 0,00             | 58.928.000,00    | 0,00        | 0,00     |
| 1.01 . 1-01.0-00.0-00.01 . 00 . 02 . 2.03 . 13 | Penyelenggaraan Proses Belajar PAUD   | 7.502.831.000,00 | 56.169.000,00    | 0,00        | 0,00     |
|  |   | 6.239.948.400,00 | 10.575.000,00    | 0,00        | 0,00     |
| 1.01 . 1-01.0-00.0-00.01 . 00 . 02 . 2.03 . 15 | Penyediaan Pendidik dan Tenaga Kependidikan bagi Satuan PAUD                    | 5.115.000,00     | 0,00             | 0,00        | 0,00     |
|  |   | 5.115.000,00     | 0,00             | 0,00        | 0,00     |
| 1.01 . 1-01.0-00.0-00.01 . 00 . 02 . 2.03 . 16 | Pengembangan Karir Pendidik dan Tenaga Kependidikan pada Satuan Pendidikan PAUD | 0,00             | 0,00             | 0,00        | 0,00     |
|  |   | 0,00             | 0,00             | 0,00        | 0,00     |

| KODE   | URAIAN URUSAN, ORGANISASI,<br>PROGRAM, KEGIATAN DAN SUB KEGIATAN  | ANGGARAN           |                   |             |          |
|--|---|--------------------|-------------------|-------------|----------|
|  |   | REALISASI          |                   |             |          |
|  |   | KELOMPOK BELANJA   |                   |             |          |
|  |   | OPERASI            | MODAL             | TAK TERDUGA | TRANSFER |
| 1  | 2   | 3                  | 4                 | 5           | 6        |
| 1.01 . 1-01.0-00.0-00.01 . 00 . 02 . 2.03 . 17 | Pembinaan Kelembagaan dan Manajemen PAUD  | 226.490.000,00     | 0,00              | 0,00        | 0,00     |
|  |   | 191.655.750,00     | 0,00              | 0,00        | 0,00     |
| 1.01 . 1-01.0-00.0-00.01 . 00 . 02 . 2.04      | <i>Pengelolaan Pendidikan Nonformal/Kesetaraan</i>  | 2.615.595.000,00   | 0,00              | 0,00        | 0,00     |
|  |   | 2.369.645.700,00   | 0,00              | 0,00        | 0,00     |
| 1.01 . 1-01.0-00.0-00.01 . 00 . 02 . 2.04 . 03 | Rehabilitasi Sedang/Berat Gedung/Ruang Kelas/Ruang Guru Pendidikan Nonformal/Kesetaraan   | 157.500.000,00     | 0,00              | 0,00        | 0,00     |
|  |   | 145.850.000,00     | 0,00              | 0,00        | 0,00     |
| 1.01 . 1-01.0-00.0-00.01 . 00 . 02 . 2.04 . 12 | Penyelenggaraan Proses Belajar Nonformal/Kesetaraan   | 2.342.275.000,00   | 0,00              | 0,00        | 0,00     |
|  |   | 2.126.107.000,00   | 0,00              | 0,00        | 0,00     |
| 1.01 . 1-01.0-00.0-00.01 . 00 . 02 . 2.04 . 14 | Penyediaan Pendidik dan Tenaga Kependidikan bagi Satuan Pendidikan Nonformal/Kesetaraan   | 30.000.000,00      | 0,00              | 0,00        | 0,00     |
|  |   | 26.229.700,00      | 0,00              | 0,00        | 0,00     |
| 1.01 . 1-01.0-00.0-00.01 . 00 . 02 . 2.04 . 16 | Pembinaan Kelembagaan dan Manajemen Sekolah Nonformal/Kesetaraan  | 85.820.000,00      | 0,00              | 0,00        | 0,00     |
|  |   | 71.459.000,00      | 0,00              | 0,00        | 0,00     |
| 1.01 . 1-01.0-00.0-00.01 . 00 . 03             | <b>Program Pengembangan Kurikulum</b>   | 89.951.000,00      | 0,00              | 0,00        | 0,00     |
|  |   | 88.784.900,00      | 0,00              | 0,00        | 0,00     |
| 1.01 . 1-01.0-00.0-00.01 . 00 . 03 . 2.01      | <i>Penetapan Kurikulum Muatan Lokal Pendidikan Dasar</i>  | 43.588.000,00      | 0,00              | 0,00        | 0,00     |
|  |   | 42.721.900,00      | 0,00              | 0,00        | 0,00     |
| 1.01 . 1-01.0-00.0-00.01 . 00 . 03 . 2.01 . 04 | Pelatihan Penyusunan Kurikulum Muatan Lokal Pendidikan Dasar  | 43.588.000,00      | 0,00              | 0,00        | 0,00     |
|  |   | 42.721.900,00      | 0,00              | 0,00        | 0,00     |
| 1.01 . 1-01.0-00.0-00.01 . 00 . 03 . 2.02      | <i>Penetapan Kurikulum Muatan Lokal Pendidikan Anak Usia Dini dan Pendidikan Nonformal</i>  | 46.363.000,00      | 0,00              | 0,00        | 0,00     |
|  |   | 46.063.000,00      | 0,00              | 0,00        | 0,00     |
| 1.01 . 1-01.0-00.0-00.01 . 00 . 03 . 2.02 . 01 | Penyusunan Kompetensi Dasar Muatan Lokal Pendidikan Anak Usia Dini dan Pendidikan Nonformal   | 46.363.000,00      | 0,00              | 0,00        | 0,00     |
|  |   | 46.063.000,00      | 0,00              | 0,00        | 0,00     |
| 1.01 . 1-01.0-00.0-00.01 . 00 . 04             | <b>Program Pendidik Dan Tenaga Kependidikan</b>   | 15.514.440.000,00  | 0,00              | 0,00        | 0,00     |
|  |   | 15.240.246.700,00  | 0,00              | 0,00        | 0,00     |
| 1.01 . 1-01.0-00.0-00.01 . 00 . 04 . 2.01      | <i>Pemerataan Kuantitas dan Kualitas Pendidik dan Tenaga Kependidikan bagi Satuan Pendidikan Dasar, PAUD, dan Pendidikan Nonformal/Kesetaraan</i> | 15.514.440.000,00  | 0,00              | 0,00        | 0,00     |
|  |   | 15.240.246.700,00  | 0,00              | 0,00        | 0,00     |
| 1.01 . 1-01.0-00.0-00.01 . 00 . 04 . 2.01 . 01 | Perhitungan dan Pemetaan Pendidik dan Tenaga Kependidikan Satuan Pendidikan Dasar, PAUD, dan Pendidikan Nonformal/Kesetaraan                      | 609.152.000,00     | 0,00              | 0,00        | 0,00     |
|  |   | 525.207.000,00     | 0,00              | 0,00        | 0,00     |
| 1.01 . 1-01.0-00.0-00.01 . 00 . 04 . 2.01 . 02 | Penataan Pendistribusian Pendidik dan Tenaga Kependidikan bagi Satuan Pendidikan Dasar, PAUD, dan Pendidikan Nonformal/Kesetaraan                 | 14.905.288.000,00  | 0,00              | 0,00        | 0,00     |
|  |   | 14.715.039.700,00  | 0,00              | 0,00        | 0,00     |
| 1.02   | <b>Kesehatan</b>  | 234.193.220.000,00 | 25.626.922.000,00 | 0,00        | 0,00     |
|  |   | 219.670.176.558,00 | 23.870.283.293,00 | 0,00        | 0,00     |



| KODE   | URAIAN URUSAN, ORGANISASI,<br>PROGRAM, KEGIATAN DAN SUB KEGIATAN        | ANGGARAN           |                   |             |          |
|--|---|--------------------|-------------------|-------------|----------|
|  |   | REALISASI          |                   |             |          |
|  |   | KELOMPOK BELANJA   |                   |             |          |
|  |   | OPERASI            | MODAL             | TAK TERDUGA | TRANSFER |
| 1  | 2   | 3                  | 4                 | 5           | 6        |
| 1.02 . 1-02.0-00.0-00.01                       | <b>Dinas Kesehatan</b>  | 234.193.220.000,00 | 25.626.922.000,00 | 0,00        | 0,00     |
|  |   | 219.670.176.558,00 | 23.870.283.293,00 | 0,00        | 0,00     |
| 1.02 . 1-02.0-00.0-00.01 . 00                  | <b>Dinas Kesehatan</b>  | 110.215.108.000,00 | 8.378.094.000,00  | 0,00        | 0,00     |
|  |   | 104.951.557.707,00 | 7.556.189.488,00  | 0,00        | 0,00     |
| 1.02 . 1-02.0-00.0-00.01 . 00 . 01             | <b>Program Penunjang Urusan Pemerintahan Daerah Kabupaten/Kota</b>      | 51.985.383.000,00  | 157.262.000,00    | 0,00        | 0,00     |
|  |   | 48.984.653.641,00  | 151.267.000,00    | 0,00        | 0,00     |
| 1.02 . 1-02.0-00.0-00.01 . 00 . 01 . 2.01      | <i>Perencanaan, Penganggaran, dan Evaluasi Kinerja Perangkat Daerah</i> | 31.930.000,00      | 0,00              | 0,00        | 0,00     |
|  |   | 31.822.000,00      | 0,00              | 0,00        | 0,00     |
| 1.02 . 1-02.0-00.0-00.01 . 00 . 01 . 2.01 . 01 | Penyusunan Dokumen Perencanaan Perangkat Daerah                         | 10.500.000,00      | 0,00              | 0,00        | 0,00     |
|  |   | 10.500.000,00      | 0,00              | 0,00        | 0,00     |
| 1.02 . 1-02.0-00.0-00.01 . 00 . 01 . 2.01 . 02 | Koordinasi dan Penyusunan Dokumen RKA-SKPD                              | 1.650.000,00       | 0,00              | 0,00        | 0,00     |
|  |   | 1.650.000,00       | 0,00              | 0,00        | 0,00     |
| 1.02 . 1-02.0-00.0-00.01 . 00 . 01 . 2.01 . 07 | Evaluasi Kinerja Perangkat Daerah                                       | 19.780.000,00      | 0,00              | 0,00        | 0,00     |
|  |   | 19.672.000,00      | 0,00              | 0,00        | 0,00     |
| 1.02 . 1-02.0-00.0-00.01 . 00 . 01 . 2.02      | <i>Administrasi Keuangan Perangkat Daerah</i>                           | 50.247.891.000,00  | 0,00              | 0,00        | 0,00     |
|  |   | 47.403.523.123,00  | 0,00              | 0,00        | 0,00     |
| 1.02 . 1-02.0-00.0-00.01 . 00 . 01 . 2.02 . 01 | Penyediaan Gaji dan Tunjangan ASN                                       | 50.165.841.000,00  | 0,00              | 0,00        | 0,00     |
|  |   | 47.323.123.123,00  | 0,00              | 0,00        | 0,00     |
| 1.02 . 1-02.0-00.0-00.01 . 00 . 01 . 2.02 . 03 | Pelaksanaan Penatausahaan dan Pengujian/Verifikasi Keuangan SKPD        | 80.400.000,00      | 0,00              | 0,00        | 0,00     |
|  |   | 80.400.000,00      | 0,00              | 0,00        | 0,00     |
| 1.02 . 1-02.0-00.0-00.01 . 00 . 01 . 2.02 . 05 | Koordinasi dan Penyusunan Laporan Keuangan Akhir Tahun SKPD             | 1.650.000,00       | 0,00              | 0,00        | 0,00     |
|  |   | 0,00               | 0,00              | 0,00        | 0,00     |
| 1.02 . 1-02.0-00.0-00.01 . 00 . 01 . 2.05      | <i>Administrasi Kepegawaian Perangkat Daerah</i>                        | 0,00               | 0,00              | 0,00        | 0,00     |
|  |   | 0,00               | 0,00              | 0,00        | 0,00     |
| 1.02 . 1-02.0-00.0-00.01 . 00 . 01 . 2.05 . 02 | Pengadaan Pakaian Dinas Beserta Atribut Kelengkapannya                  | 0,00               | 0,00              | 0,00        | 0,00     |
|  |   | 0,00               | 0,00              | 0,00        | 0,00     |
| 1.02 . 1-02.0-00.0-00.01 . 00 . 01 . 2.06      | <i>Administrasi Umum Perangkat Daerah</i>                               | 342.582.000,00     | 73.747.000,00     | 0,00        | 0,00     |
|  |   | 306.147.001,00     | 70.774.000,00     | 0,00        | 0,00     |
| 1.02 . 1-02.0-00.0-00.01 . 00 . 01 . 2.06 . 01 | Penyediaan Komponen Instalasi Listrik/Penerangan Bangunan Kantor        | 7.500.000,00       | 0,00              | 0,00        | 0,00     |
|  |   | 4.958.500,00       | 0,00              | 0,00        | 0,00     |
| 1.02 . 1-02.0-00.0-00.01 . 00 . 01 . 2.06 . 02 | Penyediaan Peralatan dan Perlengkapan Kantor                            | 54.698.000,00      | 73.747.000,00     | 0,00        | 0,00     |
|  |   | 43.719.800,00      | 70.774.000,00     | 0,00        | 0,00     |

| KODE   | URAIAN URUSAN, ORGANISASI,<br>PROGRAM, KEGIATAN DAN SUB KEGIATAN  | ANGGARAN          |                  |             |          |
|--|---|-------------------|------------------|-------------|----------|
|  |   | REALISASI         |                  |             |          |
|  |   | KELOMPOK BELANJA  |                  |             |          |
|  |   | OPERASI           | MODAL            | TAK TERDUGA | TRANSFER |
| 1  | 2   | 3                 | 4                | 5           | 6        |
| 1.02 . 1-02.0-00.0-00.01 . 00 . 01 . 2.06 . 03 | Penyediaan Peralatan Rumah Tangga   | 8.714.000,00      | 0,00             | 0,00        | 0,00     |
|  |   | 6.515.500,00      | 0,00             | 0,00        | 0,00     |
| 1.02 . 1-02.0-00.0-00.01 . 00 . 01 . 2.06 . 04 | Penyediaan Bahan Logistik Kantor  | 87.690.000,00     | 0,00             | 0,00        | 0,00     |
|  |   | 67.747.500,00     | 0,00             | 0,00        | 0,00     |
| 1.02 . 1-02.0-00.0-00.01 . 00 . 01 . 2.06 . 05 | Penyediaan Barang Cetak dan Penggandaan   | 23.828.000,00     | 0,00             | 0,00        | 0,00     |
|  |   | 23.824.720,00     | 0,00             | 0,00        | 0,00     |
| 1.02 . 1-02.0-00.0-00.01 . 00 . 01 . 2.06 . 06 | Penyediaan Bahan Bacaan dan Peraturan Perundang-undangan  | 2.500.000,00      | 0,00             | 0,00        | 0,00     |
|  |   | 1.930.000,00      | 0,00             | 0,00        | 0,00     |
| 1.02 . 1-02.0-00.0-00.01 . 00 . 01 . 2.06 . 09 | Penyelenggaraan Rapat Koordinasi dan Konsultasi SKPD  | 157.652.000,00    | 0,00             | 0,00        | 0,00     |
|  |   | 157.450.981,00    | 0,00             | 0,00        | 0,00     |
| 1.02 . 1-02.0-00.0-00.01 . 00 . 01 . 2.08      | <i>Penyediaan Jasa Penunjang Urusan Pemerintahan Daerah</i>   | 897.354.000,00    | 0,00             | 0,00        | 0,00     |
|  |   | 841.511.452,00    | 0,00             | 0,00        | 0,00     |
| 1.02 . 1-02.0-00.0-00.01 . 00 . 01 . 2.08 . 01 | Penyediaan Jasa Surat Menyurat  | 830.000,00        | 0,00             | 0,00        | 0,00     |
|  |   | 217.500,00        | 0,00             | 0,00        | 0,00     |
| 1.02 . 1-02.0-00.0-00.01 . 00 . 01 . 2.08 . 02 | Penyediaan Jasa Komunikasi, Sumber Daya Air dan Listrik   | 896.524.000,00    | 0,00             | 0,00        | 0,00     |
|  |   | 841.293.952,00    | 0,00             | 0,00        | 0,00     |
| 1.02 . 1-02.0-00.0-00.01 . 00 . 01 . 2.09      | <i>Pemeliharaan Barang Milik Daerah Penunjang Urusan Pemerintahan Daerah</i>  | 465.626.000,00    | 83.515.000,00    | 0,00        | 0,00     |
|  |   | 401.650.065,00    | 80.493.000,00    | 0,00        | 0,00     |
| 1.02 . 1-02.0-00.0-00.01 . 00 . 01 . 2.09 . 01 | Penyediaan Jasa Pemeliharaan, Biaya Pemeliharaan, dan Pajak Kendaraan Perorangan Dinas atau Kendaraan Dinas Jabatan | 333.724.000,00    | 0,00             | 0,00        | 0,00     |
|  |   | 273.803.621,00    | 0,00             | 0,00        | 0,00     |
| 1.02 . 1-02.0-00.0-00.01 . 00 . 01 . 2.09 . 09 | Pemeliharaan/Rehabilitasi Gedung Kantor dan Bangunan Lainnya  | 9.560.000,00      | 83.515.000,00    | 0,00        | 0,00     |
|  |   | 9.344.000,00      | 80.493.000,00    | 0,00        | 0,00     |
| 1.02 . 1-02.0-00.0-00.01 . 00 . 01 . 2.09 . 10 | Pemeliharaan/Rehabilitasi Sarana dan Prasarana Gedung Kantor atau Bangunan Lainnya                                  | 122.342.000,00    | 0,00             | 0,00        | 0,00     |
|  |   | 118.502.444,00    | 0,00             | 0,00        | 0,00     |
| 1.02 . 1-02.0-00.0-00.01 . 00 . 02             | <b>Program Pemenuhan Upaya Kesehatan Perorangan Dan Upaya Kesehatan Masyarakat</b>                                  | 46.549.579.000,00 | 8.220.832.000,00 | 0,00        | 0,00     |
|  |   | 44.573.798.331,00 | 7.404.922.488,00 | 0,00        | 0,00     |
| 1.02 . 1-02.0-00.0-00.01 . 00 . 02 . 2.01      | <i>Penyediaan Fasilitas Pelayanan Kesehatan untuk UKM dan UKP Kewenangan Daerah Kabupaten/Kota</i>                  | 4.568.346.000,00  | 7.409.057.000,00 | 0,00        | 0,00     |
|  |   | 4.504.376.787,00  | 6.622.950.746,00 | 0,00        | 0,00     |
| 1.02 . 1-02.0-00.0-00.01 . 00 . 02 . 2.01 . 03 | Pembangunan Fasilitas Kesehatan Lainnya   | 0,00              | 2.878.439.000,00 | 0,00        | 0,00     |
|  |   | 0,00              | 2.414.521.400,00 | 0,00        | 0,00     |
| 1.02 . 1-02.0-00.0-00.01 . 00 . 02 . 2.01 . 09 | Rehabilitasi dan Pemeliharaan Puskesmas   | 10.000.000,00     | 0,00             | 0,00        | 0,00     |
|  |   | 9.999.800,00      | 0,00             | 0,00        | 0,00     |

| KODE   | URAIAN URUSAN, ORGANISASI,<br>PROGRAM, KEGIATAN DAN SUB KEGIATAN                                 | ANGGARAN          |                  |             |          |
|--|--|-------------------|------------------|-------------|----------|
|  |  | REALISASI         |                  |             |          |
|  |  | KELOMPOK BELANJA  |                  |             |          |
|  |  | OPERASI           | MODAL            | TAK TERDUGA | TRANSFER |
| 1  | 2  | 3                 | 4                | 5           | 6        |
| 1.02 . 1-02.0-00.0-00.01 . 00 . 02 . 2.01 . 12 | Pengadaan Sarana Fasilitas Pelayanan Kesehatan   | 0,00              | 256.750.000,00   | 0,00        | 0,00     |
|  |  | 0,00              | 256.750.000,00   | 0,00        | 0,00     |
| 1.02 . 1-02.0-00.0-00.01 . 00 . 02 . 2.01 . 13 | Pengadaan Prasarana dan Pendukung Fasilitas Pelayanan Kesehatan                                  | 0,00              | 79.730.000,00    | 0,00        | 0,00     |
|  |  | 0,00              | 0,00             | 0,00        | 0,00     |
| 1.02 . 1-02.0-00.0-00.01 . 00 . 02 . 2.01 . 14 | Pengadaan Alat Kesehatan/Alat Penunjang Medik Fasilitas Pelayanan Kesehatan                      | 3.600.000,00      | 1.664.440.000,00 | 0,00        | 0,00     |
|  |  | 3.600.000,00      | 1.440.802.846,00 | 0,00        | 0,00     |
| 1.02 . 1-02.0-00.0-00.01 . 00 . 02 . 2.01 . 16 | Pengadaan Obat, Vaksin   | 2.413.231.000,00  | 1.389.300.000,00 | 0,00        | 0,00     |
|  |  | 2.373.650.661,00  | 1.381.547.500,00 | 0,00        | 0,00     |
| 1.02 . 1-02.0-00.0-00.01 . 00 . 02 . 2.01 . 17 | Pengadaan Bahan Habis Pakai  | 1.669.535.000,00  | 0,00             | 0,00        | 0,00     |
|  |  | 1.663.312.376,00  | 0,00             | 0,00        | 0,00     |
| 1.02 . 1-02.0-00.0-00.01 . 00 . 02 . 2.01 . 19 | Pemeliharaan Prasarana dan Pendukung Fasilitas Pelayanan Kesehatan                               | 100.000.000,00    | 1.140.398.000,00 | 0,00        | 0,00     |
|  |  | 89.457.000,00     | 1.129.329.000,00 | 0,00        | 0,00     |
| 1.02 . 1-02.0-00.0-00.01 . 00 . 02 . 2.01 . 20 | Pemeliharaan Rutin dan Berkala Alat Kesehatan/Alat Penunjang Medik Fasilitas Pelayanan Kesehatan | 371.980.000,00    | 0,00             | 0,00        | 0,00     |
|  |  | 364.356.950,00    | 0,00             | 0,00        | 0,00     |
| 1.02 . 1-02.0-00.0-00.01 . 00 . 02 . 2.02      | <i>Penyediaan Layanan Kesehatan untuk UKM dan UKP Rujukan Tingkat Daerah Kabupaten/Kota</i>      | 41.864.708.000,00 | 786.275.000,00   | 0,00        | 0,00     |
|  |  | 39.967.705.144,00 | 757.186.742,00   | 0,00        | 0,00     |
| 1.02 . 1-02.0-00.0-00.01 . 00 . 02 . 2.02 . 01 | Pengelolaan Pelayanan Kesehatan Ibu Hamil  | 108.465.000,00    | 0,00             | 0,00        | 0,00     |
|  |  | 101.136.800,00    | 0,00             | 0,00        | 0,00     |
| 1.02 . 1-02.0-00.0-00.01 . 00 . 02 . 2.02 . 02 | Pengelolaan Pelayanan Kesehatan Ibu Bersalin   | 688.558.000,00    | 0,00             | 0,00        | 0,00     |
|  |  | 674.308.332,00    | 0,00             | 0,00        | 0,00     |
| 1.02 . 1-02.0-00.0-00.01 . 00 . 02 . 2.02 . 04 | Pengelolaan Pelayanan Kesehatan Balita   | 165.368.000,00    | 0,00             | 0,00        | 0,00     |
|  |  | 151.106.060,00    | 0,00             | 0,00        | 0,00     |
| 1.02 . 1-02.0-00.0-00.01 . 00 . 02 . 2.02 . 05 | Pengelolaan Pelayanan Kesehatan pada Usia Pendidikan Dasar                                       | 49.785.000,00     | 70.500.000,00    | 0,00        | 0,00     |
|  |  | 48.540.000,00     | 65.260.250,00    | 0,00        | 0,00     |
| 1.02 . 1-02.0-00.0-00.01 . 00 . 02 . 2.02 . 07 | Pengelolaan Pelayanan Kesehatan pada Usia Lanjut   | 32.118.000,00     | 0,00             | 0,00        | 0,00     |
|  |  | 29.823.250,00     | 0,00             | 0,00        | 0,00     |
| 1.02 . 1-02.0-00.0-00.01 . 00 . 02 . 2.02 . 13 | Pengelolaan Pelayanan Kesehatan bagi Penduduk pada Kondisi Kejadian Luar Biasa (KLB)             | 1.658.994.000,00  | 0,00             | 0,00        | 0,00     |
|  |  | 1.319.305.990,00  | 0,00             | 0,00        | 0,00     |
| 1.02 . 1-02.0-00.0-00.01 . 00 . 02 . 2.02 . 15 | Pengelolaan Pelayanan Kesehatan Gizi Masyarakat  | 549.740.000,00    | 0,00             | 0,00        | 0,00     |
|  |  | 516.170.900,00    | 0,00             | 0,00        | 0,00     |
| 1.02 . 1-02.0-00.0-00.01 . 00 . 02 . 2.02 . 16 | Pengelolaan Pelayanan Kesehatan Kerja dan Olahraga   | 66.915.000,00     | 0,00             | 0,00        | 0,00     |
|  |  | 63.739.600,00     | 0,00             | 0,00        | 0,00     |

| KODE   | URAIAN URUSAN, ORGANISASI,<br>PROGRAM, KEGIATAN DAN SUB KEGIATAN  | ANGGARAN          |                |             |          |
|--|---|-------------------|----------------|-------------|----------|
|  |   | REALISASI         |                |             |          |
|  |   | KELOMPOK BELANJA  |                |             |          |
|  |   | OPERASI           | MODAL          | TAK TERDUGA | TRANSFER |
| 1  | 2   | 3                 | 4              | 5           | 6        |
| 1.02 . 1-02.0-00.0-00.01 . 00 . 02 . 2.02 . 17 | Pengelolaan Pelayanan Kesehatan Lingkungan  | 208.705.000,00    | 0,00           | 0,00        | 0,00     |
|  |   | 199.337.200,00    | 0,00           | 0,00        | 0,00     |
| 1.02 . 1-02.0-00.0-00.01 . 00 . 02 . 2.02 . 19 | Pengelolaan Pelayanan Kesehatan Tradisional, Akupuntur, Asuhan Mandiri dan Tradisional Lainnya                          | 527.914.000,00    | 367.775.000,00 | 0,00        | 0,00     |
|  |   | 451.731.608,00    | 357.712.242,00 | 0,00        | 0,00     |
| 1.02 . 1-02.0-00.0-00.01 . 00 . 02 . 2.02 . 20 | Pengelolaan Surveilans Kesehatan  | 50.000.000,00     | 0,00           | 0,00        | 0,00     |
|  |   | 0,00              | 0,00           | 0,00        | 0,00     |
| 1.02 . 1-02.0-00.0-00.01 . 00 . 02 . 2.02 . 25 | Pelayanan Kesehatan Penyakit Menular dan Tidak Menular  | 1.340.488.000,00  | 0,00           | 0,00        | 0,00     |
|  |   | 1.032.300.000,00  | 0,00           | 0,00        | 0,00     |
| 1.02 . 1-02.0-00.0-00.01 . 00 . 02 . 2.02 . 26 | Pengelolaan Jaminan Kesehatan Masyarakat  | 29.747.066.000,00 | 0,00           | 0,00        | 0,00     |
|  |   | 29.698.906.163,00 | 0,00           | 0,00        | 0,00     |
| 1.02 . 1-02.0-00.0-00.01 . 00 . 02 . 2.02 . 29 | Penyelenggaraan Kabupaten/Kota Sehat  | 71.295.000,00     | 0,00           | 0,00        | 0,00     |
|  |   | 64.682.300,00     | 0,00           | 0,00        | 0,00     |
| 1.02 . 1-02.0-00.0-00.01 . 00 . 02 . 2.02 . 34 | Operasional Pelayanan Fasilitas Kesehatan Lainnya   | 5.728.624.000,00  | 348.000.000,00 | 0,00        | 0,00     |
|  |   | 5.270.828.888,00  | 334.214.250,00 | 0,00        | 0,00     |
| 1.02 . 1-02.0-00.0-00.01 . 00 . 02 . 2.02 . 35 | Pelaksanaan Akreditasi Fasilitas Kesehatan di Kabupaten/Kota  | 815.095.000,00    | 0,00           | 0,00        | 0,00     |
|  |   | 290.310.653,00    | 0,00           | 0,00        | 0,00     |
| 1.02 . 1-02.0-00.0-00.01 . 00 . 02 . 2.02 . 37 | Pelaksanaan Kewaspadaan Dini dan Respon Wabah   | 55.578.000,00     | 0,00           | 0,00        | 0,00     |
|  |   | 55.477.400,00     | 0,00           | 0,00        | 0,00     |
| 1.02 . 1-02.0-00.0-00.01 . 00 . 02 . 2.03      | <i>Penyelenggaraan Sistem Informasi Kesehatan secara Terintegrasi</i>   | 39.150.000,00     | 25.500.000,00  | 0,00        | 0,00     |
|  |   | 33.965.000,00     | 24.785.000,00  | 0,00        | 0,00     |
| 1.02 . 1-02.0-00.0-00.01 . 00 . 02 . 2.03 . 02 | Pengelolaan Sistem Informasi Kesehatan  | 39.150.000,00     | 25.500.000,00  | 0,00        | 0,00     |
|  |   | 33.965.000,00     | 24.785.000,00  | 0,00        | 0,00     |
| 1.02 . 1-02.0-00.0-00.01 . 00 . 02 . 2.04      | <i>Penerbitan Izin Rumah Sakit Kelas C dan D serta Fasilitas Pelayanan Kesehatan Tingkat Daerah Kabupaten/Kota</i>      | 77.375.000,00     | 0,00           | 0,00        | 0,00     |
|  |   | 67.751.400,00     | 0,00           | 0,00        | 0,00     |
| 1.02 . 1-02.0-00.0-00.01 . 00 . 02 . 2.04 . 03 | Peningkatan Mutu Pelayanan Fasilitas Kesehatan  | 77.375.000,00     | 0,00           | 0,00        | 0,00     |
|  |   | 67.751.400,00     | 0,00           | 0,00        | 0,00     |
| 1.02 . 1-02.0-00.0-00.01 . 00 . 03             | <b>Program Peningkatan Kapasitas Sumber Daya Manusia Kesehatan</b>  | 9.207.601.000,00  | 0,00           | 0,00        | 0,00     |
|  |   | 9.107.082.971,00  | 0,00           | 0,00        | 0,00     |
| 1.02 . 1-02.0-00.0-00.01 . 00 . 03 . 2.02      | <i>Perencanaan Kebutuhan dan Pendayagunaan Sumberdaya Manusia Kesehatan untuk UKP dan UKM di Wilayah Kabupaten/Kota</i> | 9.105.881.000,00  | 0,00           | 0,00        | 0,00     |
|  |   | 9.030.262.371,00  | 0,00           | 0,00        | 0,00     |
| 1.02 . 1-02.0-00.0-00.01 . 00 . 03 . 2.02 . 03 | Pembinaan dan Pengawasan Sumber Daya Manusia Kesehatan  | 9.105.881.000,00  | 0,00           | 0,00        | 0,00     |
|  |   | 9.030.262.371,00  | 0,00           | 0,00        | 0,00     |

| KODE   | URAIAN URUSAN, ORGANISASI,<br>PROGRAM, KEGIATAN DAN SUB KEGIATAN  | ANGGARAN          |                   |             |          |
|--|---|-------------------|-------------------|-------------|----------|
|  |   | REALISASI         |                   |             |          |
|  |   | KELOMPOK BELANJA  |                   |             |          |
|  |   | OPERASI           | MODAL             | TAK TERDUGA | TRANSFER |
| 1  | 2   | 3                 | 4                 | 5           | 6        |
| 1.02 . 1-02.0-00.0-00.01 . 00 . 03 . 2.03      | <i>Pengembangan Mutu dan Peningkatan Kompetensi Teknis Sumber Daya Manusia Kesehatan Tingkat Daerah Kabupaten/Kota</i>  | 101.720.000,00    | 0,00              | 0,00        | 0,00     |
|  |   | 76.820.600,00     | 0,00              | 0,00        | 0,00     |
| 1.02 . 1-02.0-00.0-00.01 . 00 . 03 . 2.03 . 01 | Pengembangan Mutu dan Peningkatan Kompetensi Teknis Sumber Daya Manusia Kesehatan Tingkat Daerah Kabupaten/Kota   | 101.720.000,00    | 0,00              | 0,00        | 0,00     |
|  |   | 76.820.600,00     | 0,00              | 0,00        | 0,00     |
| 1.02 . 1-02.0-00.0-00.01 . 00 . 04             | <b>Program Sediaan Farmasi, Alat Kesehatan Dan Makanan Minuman</b>  | 666.580.000,00    | 0,00              | 0,00        | 0,00     |
|  |   | 617.098.944,00    | 0,00              | 0,00        | 0,00     |
| 1.02 . 1-02.0-00.0-00.01 . 00 . 04 . 2.01      | <i>Pemberian Izin Apotek, Toko Obat, Toko Alat Kesehatan dan Optikal, Usaha Mikro Obat Tradisional (UMOT)</i>   | 113.757.000,00    | 0,00              | 0,00        | 0,00     |
|  |   | 105.329.444,00    | 0,00              | 0,00        | 0,00     |
| 1.02 . 1-02.0-00.0-00.01 . 00 . 04 . 2.01 . 01 | Pengendalian dan Pengawasan serta Tindak Lanjut Pengawasan Perizinan Apotek, Toko Obat, Toko Alat Kesehatan dan Optikal, Usaha Mikro Obat Tradisional (UMOT)  | 113.757.000,00    | 0,00              | 0,00        | 0,00     |
|  |   | 105.329.444,00    | 0,00              | 0,00        | 0,00     |
| 1.02 . 1-02.0-00.0-00.01 . 00 . 04 . 2.03      | <i>Penerbitan Sertifikat Produksi Pangan Industri Rumah Tangga dan Nomor P-IRT sebagai Izin Produksi, untuk Produk Makanan Minuman Tertentu yang dapat Diproduksi oleh Industri Rumah Tangga</i>  | 481.023.000,00    | 0,00              | 0,00        | 0,00     |
|  |   | 448.475.500,00    | 0,00              | 0,00        | 0,00     |
| 1.02 . 1-02.0-00.0-00.01 . 00 . 04 . 2.03 . 01 | Pengendalian dan Pengawasan serta Tindak Lanjut Pengawasan Sertifikat Produksi Pangan Industri Rumah Tangga dan Nomor P-IRT Sebagai Izin Produksi, untuk Produk Makanan Minuman Tertentu yang dapat Diproduksi oleh Industri Rumah Tangga | 481.023.000,00    | 0,00              | 0,00        | 0,00     |
|  |   | 448.475.500,00    | 0,00              | 0,00        | 0,00     |
| 1.02 . 1-02.0-00.0-00.01 . 00 . 04 . 2.04      | <i>Penerbitan Sertifikat Laik Higiene Sanitasi Tempat Pengelolaan Makanan (TPM) antara lain Jasa Boga, Rumah Makan/Restoran dan Depot Air Minum (DAM)</i>   | 71.800.000,00     | 0,00              | 0,00        | 0,00     |
|  |   | 63.294.000,00     | 0,00              | 0,00        | 0,00     |
| 1.02 . 1-02.0-00.0-00.01 . 00 . 04 . 2.04 . 01 | Pengendalian dan Pengawasan serta Tindak Lanjut Pengawasan Penerbitan Sertifikat Laik   | 71.800.000,00     | 0,00              | 0,00        | 0,00     |
|  |   | 63.294.000,00     | 0,00              | 0,00        | 0,00     |
| 1.02 . 1-02.0-00.0-00.01 . 00 . 05             | <b>Program Pemberdayaan Masyarakat Bidang Kesehatan</b>   | 1.805.965.000,00  | 0,00              | 0,00        | 0,00     |
|  |   | 1.668.923.820,00  | 0,00              | 0,00        | 0,00     |
| 1.02 . 1-02.0-00.0-00.01 . 00 . 05 . 2.01      | <i>Advokasi, Pemberdayaan, Kemitraan, Peningkatan Peran serta Masyarakat dan Lintas Sektor Tingkat Daerah Kabupaten/Kota</i>  | 1.701.560.000,00  | 0,00              | 0,00        | 0,00     |
|  |   | 1.565.171.320,00  | 0,00              | 0,00        | 0,00     |
| 1.02 . 1-02.0-00.0-00.01 . 00 . 05 . 2.01 . 01 | Peningkatan Upaya Promosi Kesehatan, Advokasi, Kemitraan dan Pemberdayaan Masyarakat  | 1.701.560.000,00  | 0,00              | 0,00        | 0,00     |
|  |   | 1.565.171.320,00  | 0,00              | 0,00        | 0,00     |
| 1.02 . 1-02.0-00.0-00.01 . 00 . 05 . 2.02      | <i>Pelaksanaan Sehat dalam rangka Promotif Preventif Tingkat Daerah Kabupaten/Kota</i>  | 104.405.000,00    | 0,00              | 0,00        | 0,00     |
|  |   | 103.752.500,00    | 0,00              | 0,00        | 0,00     |
| 1.02 . 1-02.0-00.0-00.01 . 00 . 05 . 2.02 . 01 | Penyelenggaraan Promosi Kesehatan dan Gerakan Hidup Bersih dan Sehat  | 104.405.000,00    | 0,00              | 0,00        | 0,00     |
|  |   | 103.752.500,00    | 0,00              | 0,00        | 0,00     |
| 1.02 . 1-02.0-00.0-00.01 . 01                  | <b>RSUD Bendan</b>  | 99.472.480.000,00 | 16.475.231.000,00 | 0,00        | 0,00     |
|  |   | 93.327.164.240,00 | 15.599.902.360,00 | 0,00        | 0,00     |

| KODE   | URAIAN URUSAN, ORGANISASI,<br>PROGRAM, KEGIATAN DAN SUB KEGIATAN                                   | ANGGARAN          |                  |             |          |
|--|--|-------------------|------------------|-------------|----------|
|  |  | REALISASI         |                  |             |          |
|  |  | KELOMPOK BELANJA  |                  |             |          |
|  |  | OPERASI           | MODAL            | TAK TERDUGA | TRANSFER |
| 1  | 2  | 3                 | 4                | 5           | 6        |
| 1.02 . 1-02.0-00.0-00.01 . 01 . 01             | <b>Program Penunjang Urusan Pemerintahan Daerah Kabupaten/Kota</b>                                 | 99.180.829.000,00 | 6.599.381.000,00 | 0,00        | 0,00     |
|  |  | 93.048.089.924,00 | 6.200.198.360,00 | 0,00        | 0,00     |
| 1.02 . 1-02.0-00.0-00.01 . 01 . 01 . 2.01      | <i>Perencanaan, Penganggaran, dan Evaluasi Kinerja Perangkat Daerah</i>                            | 12.000.000,00     | 0,00             | 0,00        | 0,00     |
|  |  | 11.950.000,00     | 0,00             | 0,00        | 0,00     |
| 1.02 . 1-02.0-00.0-00.01 . 01 . 01 . 2.01 . 01 | Penyusunan Dokumen Perencanaan Perangkat Daerah  | 2.500.000,00      | 0,00             | 0,00        | 0,00     |
|  |  | 2.480.000,00      | 0,00             | 0,00        | 0,00     |
| 1.02 . 1-02.0-00.0-00.01 . 01 . 01 . 2.01 . 02 | Koordinasi dan Penyusunan Dokumen RKA-SKPD   | 1.500.000,00      | 0,00             | 0,00        | 0,00     |
|  |  | 1.470.000,00      | 0,00             | 0,00        | 0,00     |
| 1.02 . 1-02.0-00.0-00.01 . 01 . 01 . 2.01 . 07 | Evaluasi Kinerja Perangkat Daerah  | 8.000.000,00      | 0,00             | 0,00        | 0,00     |
|  |  | 8.000.000,00      | 0,00             | 0,00        | 0,00     |
| 1.02 . 1-02.0-00.0-00.01 . 01 . 01 . 2.02      | <i>Administrasi Keuangan Perangkat Daerah</i>  | 56.200.000,00     | 0,00             | 0,00        | 0,00     |
|  |  | 41.655.000,00     | 0,00             | 0,00        | 0,00     |
| 1.02 . 1-02.0-00.0-00.01 . 01 . 01 . 2.02 . 03 | Pelaksanaan Penatausahaan dan Pengujian/Verifikasi Keuangan SKPD                                   | 54.700.000,00     | 0,00             | 0,00        | 0,00     |
|  |  | 40.200.000,00     | 0,00             | 0,00        | 0,00     |
| 1.02 . 1-02.0-00.0-00.01 . 01 . 01 . 2.02 . 05 | Koordinasi dan Penyusunan Laporan Keuangan Akhir Tahun SKPD  | 1.500.000,00      | 0,00             | 0,00        | 0,00     |
|  |  | 1.455.000,00      | 0,00             | 0,00        | 0,00     |
| 1.02 . 1-02.0-00.0-00.01 . 01 . 01 . 2.06      | <i>Administrasi Umum Perangkat Daerah</i>  | 70.260.000,00     | 0,00             | 0,00        | 0,00     |
|  |  | 70.220.381,00     | 0,00             | 0,00        | 0,00     |
| 1.02 . 1-02.0-00.0-00.01 . 01 . 01 . 2.06 . 04 | Penyediaan Bahan Logistik Kantor   | 0,00              | 0,00             | 0,00        | 0,00     |
|  |  | 0,00              | 0,00             | 0,00        | 0,00     |
| 1.02 . 1-02.0-00.0-00.01 . 01 . 01 . 2.06 . 09 | Penyelenggaraan Rapat Koordinasi dan Konsultasi SKPD   | 70.260.000,00     | 0,00             | 0,00        | 0,00     |
|  |  | 70.220.381,00     | 0,00             | 0,00        | 0,00     |
| 1.02 . 1-02.0-00.0-00.01 . 01 . 01 . 2.10      | <i>Peningkatan Pelayanan BLUD</i>  | 99.042.369.000,00 | 6.599.381.000,00 | 0,00        | 0,00     |
|  |  | 92.924.264.543,00 | 6.200.198.360,00 | 0,00        | 0,00     |
| 1.02 . 1-02.0-00.0-00.01 . 01 . 01 . 2.10 . 01 | Pelayanan dan Penunjang Pelayanan BLUD   | 99.042.369.000,00 | 6.599.381.000,00 | 0,00        | 0,00     |
|  |  | 92.924.264.543,00 | 6.200.198.360,00 | 0,00        | 0,00     |
| 1.02 . 1-02.0-00.0-00.01 . 01 . 02             | <b>Program Pemenuhan Upaya Kesehatan Perorangan Dan Upaya Kesehatan Masyarakat</b>                 | 223.580.000,00    | 9.875.850.000,00 | 0,00        | 0,00     |
|  |  | 214.840.100,00    | 9.399.704.000,00 | 0,00        | 0,00     |
| 1.02 . 1-02.0-00.0-00.01 . 01 . 02 . 2.01      | <i>Penyediaan Fasilitas Pelayanan Kesehatan untuk UKM dan UKP Kewenangan Daerah Kabupaten/Kota</i> | 5.750.000,00      | 9.761.250.000,00 | 0,00        | 0,00     |
|  |  | 5.700.000,00      | 9.289.290.000,00 | 0,00        | 0,00     |
| 1.02 . 1-02.0-00.0-00.01 . 01 . 02 . 2.01 . 13 | Pengadaan Prasarana dan Pendukung Fasilitas Pelayanan Kesehatan                                    | 0,00              | 2.800.000.000,00 | 0,00        | 0,00     |
|  |  | 0,00              | 2.717.880.000,00 | 0,00        | 0,00     |

| KODE   | URAIAN URUSAN, ORGANISASI,<br>PROGRAM, KEGIATAN DAN SUB KEGIATAN  | ANGGARAN         |                  |             |          |
|--|---|------------------|------------------|-------------|----------|
|  |   | REALISASI        |                  |             |          |
|  |   | KELOMPOK BELANJA |                  |             |          |
|  |   | OPERASI          | MODAL            | TAK TERDUGA | TRANSFER |
| 1  | 2   | 3                | 4                | 5           | 6        |
| 1.02 . 1-02.0-00.0-00.01 . 01 . 02 . 2.01 . 14 | Pengadaan Alat Kesehatan/Alat Penunjang Medik Fasilitas Pelayanan Kesehatan   | 5.750.000,00     | 6.961.250.000,00 | 0,00        | 0,00     |
|  |   | 5.700.000,00     | 6.571.410.000,00 | 0,00        | 0,00     |
| 1.02 . 1-02.0-00.0-00.01 . 01 . 02 . 2.02      | <i>Penyediaan Layanan Kesehatan untuk UKM dan UKP Rujukan Tingkat Daerah Kabupaten/Kota</i>                             | 107.830.000,00   | 114.600.000,00   | 0,00        | 0,00     |
|  |   | 102.604.100,00   | 110.414.000,00   | 0,00        | 0,00     |
| 1.02 . 1-02.0-00.0-00.01 . 01 . 02 . 2.02 . 02 | Pengelolaan Pelayanan Kesehatan Ibu Bersalin  | 29.150.000,00    | 14.600.000,00    | 0,00        | 0,00     |
|  |   | 25.390.000,00    | 14.340.000,00    | 0,00        | 0,00     |
| 1.02 . 1-02.0-00.0-00.01 . 01 . 02 . 2.02 . 35 | Pelaksanaan Akreditasi Fasilitas Kesehatan di Kabupaten/Kota  | 78.680.000,00    | 100.000.000,00   | 0,00        | 0,00     |
|  |   | 77.214.100,00    | 96.074.000,00    | 0,00        | 0,00     |
| 1.02 . 1-02.0-00.0-00.01 . 01 . 02 . 2.04      | <i>Penerbitan Izin Rumah Sakit Kelas C dan D serta Fasilitas Pelayanan Kesehatan Tingkat Daerah Kabupaten/Kota</i>      | 110.000.000,00   | 0,00             | 0,00        | 0,00     |
|  |   | 106.536.000,00   | 0,00             | 0,00        | 0,00     |
| 1.02 . 1-02.0-00.0-00.01 . 01 . 02 . 2.04 . 03 | Peningkatan Mutu Pelayanan Fasilitas Kesehatan  | 110.000.000,00   | 0,00             | 0,00        | 0,00     |
|  |   | 106.536.000,00   | 0,00             | 0,00        | 0,00     |
| 1.02 . 1-02.0-00.0-00.01 . 01 . 03             | <b>Program Peningkatan Kapasitas Sumber Daya Manusia Kesehatan</b>  | 68.071.000,00    | 0,00             | 0,00        | 0,00     |
|  |   | 64.234.216,00    | 0,00             | 0,00        | 0,00     |
| 1.02 . 1-02.0-00.0-00.01 . 01 . 03 . 2.02      | <i>Perencanaan Kebutuhan dan Pendayagunaan Sumberdaya Manusia Kesehatan untuk UKP dan UKM di Wilayah Kabupaten/Kota</i> | 50.746.000,00    | 0,00             | 0,00        | 0,00     |
|  |   | 48.793.216,00    | 0,00             | 0,00        | 0,00     |
| 1.02 . 1-02.0-00.0-00.01 . 01 . 03 . 2.02 . 02 | Pemenuhan Kebutuhan Sumber Daya Manusia Kesehatan sesuai Standar  | 33.471.000,00    | 0,00             | 0,00        | 0,00     |
|  |   | 33.447.216,00    | 0,00             | 0,00        | 0,00     |
| 1.02 . 1-02.0-00.0-00.01 . 01 . 03 . 2.02 . 03 | Pembinaan dan Pengawasan Sumber Daya Manusia Kesehatan  | 17.275.000,00    | 0,00             | 0,00        | 0,00     |
|  |   | 15.346.000,00    | 0,00             | 0,00        | 0,00     |
| 1.02 . 1-02.0-00.0-00.01 . 01 . 03 . 2.03      | <i>Pengembangan Mutu dan Peningkatan Kompetensi Teknis Sumber Daya Manusia Kesehatan Tingkat Daerah Kabupaten/Kota</i>  | 17.325.000,00    | 0,00             | 0,00        | 0,00     |
|  |   | 15.441.000,00    | 0,00             | 0,00        | 0,00     |
| 1.02 . 1-02.0-00.0-00.01 . 01 . 03 . 2.03 . 01 | Pengembangan Mutu dan Peningkatan Kompetensi Teknis Sumber Daya Manusia Kesehatan Tingkat Daerah Kabupaten/Kota         | 17.325.000,00    | 0,00             | 0,00        | 0,00     |
|  |   | 15.441.000,00    | 0,00             | 0,00        | 0,00     |
| 1.02 . 1-02.0-00.0-00.01 . 02                  | <b>Puskesmas Bendan</b>   | 3.318.547.000,00 | 70.000.000,00    | 0,00        | 0,00     |
|  |   | 2.715.517.734,00 | 69.604.000,00    | 0,00        | 0,00     |
| 1.02 . 1-02.0-00.0-00.01 . 02 . 01             | <b>Program Penunjang Urusan Pemerintahan Daerah Kabupaten/Kota</b>  | 2.768.074.000,00 | 70.000.000,00    | 0,00        | 0,00     |
|  |   | 2.230.079.734,00 | 69.604.000,00    | 0,00        | 0,00     |
| 1.02 . 1-02.0-00.0-00.01 . 02 . 01 . 2.10      | <i>Peningkatan Pelayanan BLUD</i>   | 2.768.074.000,00 | 70.000.000,00    | 0,00        | 0,00     |
|  |   | 2.230.079.734,00 | 69.604.000,00    | 0,00        | 0,00     |
| 1.02 . 1-02.0-00.0-00.01 . 02 . 01 . 2.10 . 01 | Pelayanan dan Penunjang Pelayanan BLUD  | 2.768.074.000,00 | 70.000.000,00    | 0,00        | 0,00     |
|  |   | 2.230.079.734,00 | 69.604.000,00    | 0,00        | 0,00     |

| KODE   | URAIAN URUSAN, ORGANISASI,<br>PROGRAM, KEGIATAN DAN SUB KEGIATAN                            | ANGGARAN         |               |             |          |
|--|---|------------------|---------------|-------------|----------|
|  |   | REALISASI        |               |             |          |
|  |   | KELOMPOK BELANJA |               |             |          |
|  |   | OPERASI          | MODAL         | TAK TERDUGA | TRANSFER |
| 1  | 2   | 3                | 4             | 5           | 6        |
| 1.02 . 1-02.0-00.0-00.01 . 02 . 02             | <b>Program Pemenuhan Upaya Kesehatan Perorangan Dan Upaya Kesehatan Masyarakat</b>          | 550.473.000,00   | 0,00          | 0,00        | 0,00     |
|  |   | 485.438.000,00   | 0,00          | 0,00        | 0,00     |
| 1.02 . 1-02.0-00.0-00.01 . 02 . 02 . 2.02      | <i>Penyediaan Layanan Kesehatan untuk UKM dan UKP Rujukan Tingkat Daerah Kabupaten/Kota</i> | 550.473.000,00   | 0,00          | 0,00        | 0,00     |
|  |   | 485.438.000,00   | 0,00          | 0,00        | 0,00     |
| 1.02 . 1-02.0-00.0-00.01 . 02 . 02 . 2.02 . 33 | Operasional Pelayanan Puskesmas   | 550.473.000,00   | 0,00          | 0,00        | 0,00     |
|  |   | 485.438.000,00   | 0,00          | 0,00        | 0,00     |
| 1.02 . 1-02.0-00.0-00.01 . 03                  | <b>Puskesmas Kramatsari</b>   | 1.278.335.000,00 | 35.000.000,00 | 0,00        | 0,00     |
|  |   | 1.158.760.209,00 | 34.703.000,00 | 0,00        | 0,00     |
| 1.02 . 1-02.0-00.0-00.01 . 03 . 01             | <b>Program Penunjang Urusan Pemerintahan Daerah Kabupaten/Kota</b>                          | 832.962.000,00   | 35.000.000,00 | 0,00        | 0,00     |
|  |   | 783.743.709,00   | 34.703.000,00 | 0,00        | 0,00     |
| 1.02 . 1-02.0-00.0-00.01 . 03 . 01 . 2.10      | <i>Peningkatan Pelayanan BLUD</i>   | 832.962.000,00   | 35.000.000,00 | 0,00        | 0,00     |
|  |   | 783.743.709,00   | 34.703.000,00 | 0,00        | 0,00     |
| 1.02 . 1-02.0-00.0-00.01 . 03 . 01 . 2.10 . 01 | Pelayanan dan Penunjang Pelayanan BLUD  | 832.962.000,00   | 35.000.000,00 | 0,00        | 0,00     |
|  |   | 783.743.709,00   | 34.703.000,00 | 0,00        | 0,00     |
| 1.02 . 1-02.0-00.0-00.01 . 03 . 02             | <b>Program Pemenuhan Upaya Kesehatan Perorangan Dan Upaya Kesehatan Masyarakat</b>          | 445.373.000,00   | 0,00          | 0,00        | 0,00     |
|  |   | 375.016.500,00   | 0,00          | 0,00        | 0,00     |
| 1.02 . 1-02.0-00.0-00.01 . 03 . 02 . 2.02      | <i>Penyediaan Layanan Kesehatan untuk UKM dan UKP Rujukan Tingkat Daerah Kabupaten/Kota</i> | 445.373.000,00   | 0,00          | 0,00        | 0,00     |
|  |   | 375.016.500,00   | 0,00          | 0,00        | 0,00     |
| 1.02 . 1-02.0-00.0-00.01 . 03 . 02 . 2.02 . 33 | Operasional Pelayanan Puskesmas   | 445.373.000,00   | 0,00          | 0,00        | 0,00     |
|  |   | 375.016.500,00   | 0,00          | 0,00        | 0,00     |
| 1.02 . 1-02.0-00.0-00.01 . 04                  | <b>Puskesmas Tirto</b>  | 1.624.798.000,00 | 60.900.000,00 | 0,00        | 0,00     |
|  |   | 1.445.852.726,00 | 60.190.800,00 | 0,00        | 0,00     |
| 1.02 . 1-02.0-00.0-00.01 . 04 . 01             | <b>Program Penunjang Urusan Pemerintahan Daerah Kabupaten/Kota</b>                          | 1.026.908.000,00 | 60.900.000,00 | 0,00        | 0,00     |
|  |   | 986.452.226,00   | 60.190.800,00 | 0,00        | 0,00     |
| 1.02 . 1-02.0-00.0-00.01 . 04 . 01 . 2.10      | <i>Peningkatan Pelayanan BLUD</i>   | 1.026.908.000,00 | 60.900.000,00 | 0,00        | 0,00     |
|  |   | 986.452.226,00   | 60.190.800,00 | 0,00        | 0,00     |
| 1.02 . 1-02.0-00.0-00.01 . 04 . 01 . 2.10 . 01 | Pelayanan dan Penunjang Pelayanan BLUD  | 1.026.908.000,00 | 60.900.000,00 | 0,00        | 0,00     |
|  |   | 986.452.226,00   | 60.190.800,00 | 0,00        | 0,00     |
| 1.02 . 1-02.0-00.0-00.01 . 04 . 02             | <b>Program Pemenuhan Upaya Kesehatan Perorangan Dan Upaya Kesehatan Masyarakat</b>          | 597.890.000,00   | 0,00          | 0,00        | 0,00     |
|  |   | 459.400.500,00   | 0,00          | 0,00        | 0,00     |
| 1.02 . 1-02.0-00.0-00.01 . 04 . 02 . 2.02      | <i>Penyediaan Layanan Kesehatan untuk UKM dan UKP Rujukan Tingkat Daerah Kabupaten/Kota</i> | 597.890.000,00   | 0,00          | 0,00        | 0,00     |
|  |   | 459.400.500,00   | 0,00          | 0,00        | 0,00     |



| KODE   | URAIAN URUSAN, ORGANISASI,<br>PROGRAM, KEGIATAN DAN SUB KEGIATAN                            | ANGGARAN         |               |             |          |
|--|---|------------------|---------------|-------------|----------|
|  |   | REALISASI        |               |             |          |
|  |   | KELOMPOK BELANJA |               |             |          |
|  |   | OPERASI          | MODAL         | TAK TERDUGA | TRANSFER |
| 1  | 2   | 3                | 4             | 5           | 6        |
| 1.02 . 1-02.0-00.0-00.01 . 04 . 02 . 2.02 . 33 | Operasional Pelayanan Puskesmas   | 597.890.000,00   | 0,00          | 0,00        | 0,00     |
|  |   | 459.400.500,00   | 0,00          | 0,00        | 0,00     |
| 1.02 . 1-02.0-00.0-00.01 . 05                  | <b>Puskesmas Medono</b>   | 1.193.578.000,00 | 24.300.000,00 | 0,00        | 0,00     |
|  |   | 1.105.033.391,00 | 24.189.545,00 | 0,00        | 0,00     |
| 1.02 . 1-02.0-00.0-00.01 . 05 . 01             | <b>Program Penunjang Urusan Pemerintahan Daerah Kabupaten/Kota</b>                          | 626.010.000,00   | 24.300.000,00 | 0,00        | 0,00     |
|  |   | 608.720.391,00   | 24.189.545,00 | 0,00        | 0,00     |
| 1.02 . 1-02.0-00.0-00.01 . 05 . 01 . 2.10      | <i>Peningkatan Pelayanan BLUD</i>   | 626.010.000,00   | 24.300.000,00 | 0,00        | 0,00     |
|  |   | 608.720.391,00   | 24.189.545,00 | 0,00        | 0,00     |
| 1.02 . 1-02.0-00.0-00.01 . 05 . 01 . 2.10 . 01 | Pelayanan dan Penunjang Pelayanan BLUD  | 626.010.000,00   | 24.300.000,00 | 0,00        | 0,00     |
|  |   | 608.720.391,00   | 24.189.545,00 | 0,00        | 0,00     |
| 1.02 . 1-02.0-00.0-00.01 . 05 . 02             | <b>Program Pemenuhan Upaya Kesehatan Perorangan Dan Upaya Kesehatan Masyarakat</b>          | 567.568.000,00   | 0,00          | 0,00        | 0,00     |
|  |   | 496.313.000,00   | 0,00          | 0,00        | 0,00     |
| 1.02 . 1-02.0-00.0-00.01 . 05 . 02 . 2.02      | <i>Penyediaan Layanan Kesehatan untuk UKM dan UKP Rujukan Tingkat Daerah Kabupaten/Kota</i> | 567.568.000,00   | 0,00          | 0,00        | 0,00     |
|  |   | 496.313.000,00   | 0,00          | 0,00        | 0,00     |
| 1.02 . 1-02.0-00.0-00.01 . 05 . 02 . 2.02 . 33 | Operasional Pelayanan Puskesmas   | 567.568.000,00   | 0,00          | 0,00        | 0,00     |
|  |   | 496.313.000,00   | 0,00          | 0,00        | 0,00     |
| 1.02 . 1-02.0-00.0-00.01 . 06                  | <b>Puskesmas Noyontaan</b>  | 1.331.689.000,00 | 26.250.000,00 | 0,00        | 0,00     |
|  |   | 1.165.477.117,00 | 25.517.125,00 | 0,00        | 0,00     |
| 1.02 . 1-02.0-00.0-00.01 . 06 . 01             | <b>Program Penunjang Urusan Pemerintahan Daerah Kabupaten/Kota</b>                          | 887.854.000,00   | 26.250.000,00 | 0,00        | 0,00     |
|  |   | 764.266.317,00   | 25.517.125,00 | 0,00        | 0,00     |
| 1.02 . 1-02.0-00.0-00.01 . 06 . 01 . 2.10      | <i>Peningkatan Pelayanan BLUD</i>   | 887.854.000,00   | 26.250.000,00 | 0,00        | 0,00     |
|  |   | 764.266.317,00   | 25.517.125,00 | 0,00        | 0,00     |
| 1.02 . 1-02.0-00.0-00.01 . 06 . 01 . 2.10 . 01 | Pelayanan dan Penunjang Pelayanan BLUD  | 887.854.000,00   | 26.250.000,00 | 0,00        | 0,00     |
|  |   | 764.266.317,00   | 25.517.125,00 | 0,00        | 0,00     |
| 1.02 . 1-02.0-00.0-00.01 . 06 . 02             | <b>Program Pemenuhan Upaya Kesehatan Perorangan Dan Upaya Kesehatan Masyarakat</b>          | 443.835.000,00   | 0,00          | 0,00        | 0,00     |
|  |   | 401.210.800,00   | 0,00          | 0,00        | 0,00     |
| 1.02 . 1-02.0-00.0-00.01 . 06 . 02 . 2.02      | <i>Penyediaan Layanan Kesehatan untuk UKM dan UKP Rujukan Tingkat Daerah Kabupaten/Kota</i> | 443.835.000,00   | 0,00          | 0,00        | 0,00     |
|  |   | 401.210.800,00   | 0,00          | 0,00        | 0,00     |
| 1.02 . 1-02.0-00.0-00.01 . 06 . 02 . 2.02 . 33 | Operasional Pelayanan Puskesmas   | 443.835.000,00   | 0,00          | 0,00        | 0,00     |
|  |   | 401.210.800,00   | 0,00          | 0,00        | 0,00     |
| 1.02 . 1-02.0-00.0-00.01 . 07                  | <b>Puskesmas Tondano</b>  | 1.321.496.000,00 | 60.430.000,00 | 0,00        | 0,00     |
|  |   | 1.206.490.797,00 | 59.018.852,00 | 0,00        | 0,00     |

| KODE   | URAIAN URUSAN, ORGANISASI,<br>PROGRAM, KEGIATAN DAN SUB KEGIATAN                            | ANGGARAN         |               |             |          |
|--|---|------------------|---------------|-------------|----------|
|  |   | REALISASI        |               |             |          |
|  |   | KELOMPOK BELANJA |               |             |          |
|  |   | OPERASI          | MODAL         | TAK TERDUGA | TRANSFER |
| 1  | 2   | 3                | 4             | 5           | 6        |
| 1.02 . 1-02.0-00.0-00.01 . 07 . 01             | <b>Program Penunjang Urusan Pemerintahan Daerah Kabupaten/Kota</b>                          | 867.226.000,00   | 60.430.000,00 | 0,00        | 0,00     |
|  |   | 806.274.467,00   | 59.018.852,00 | 0,00        | 0,00     |
| 1.02 . 1-02.0-00.0-00.01 . 07 . 01 . 2.10      | <i>Peningkatan Pelayanan BLUD</i>   | 867.226.000,00   | 60.430.000,00 | 0,00        | 0,00     |
|  |   | 806.274.467,00   | 59.018.852,00 | 0,00        | 0,00     |
| 1.02 . 1-02.0-00.0-00.01 . 07 . 01 . 2.10 . 01 | Pelayanan dan Penunjang Pelayanan BLUD  | 867.226.000,00   | 60.430.000,00 | 0,00        | 0,00     |
|  |   | 806.274.467,00   | 59.018.852,00 | 0,00        | 0,00     |
| 1.02 . 1-02.0-00.0-00.01 . 07 . 02             | <b>Program Pemenuhan Upaya Kesehatan Perorangan Dan Upaya Kesehatan Masyarakat</b>          | 454.270.000,00   | 0,00          | 0,00        | 0,00     |
|  |   | 400.216.330,00   | 0,00          | 0,00        | 0,00     |
| 1.02 . 1-02.0-00.0-00.01 . 07 . 02 . 2.02      | <i>Penyediaan Layanan Kesehatan untuk UKM dan UKP Rujukan Tingkat Daerah Kabupaten/Kota</i> | 454.270.000,00   | 0,00          | 0,00        | 0,00     |
|  |   | 400.216.330,00   | 0,00          | 0,00        | 0,00     |
| 1.02 . 1-02.0-00.0-00.01 . 07 . 02 . 2.02 . 33 | Operasional Pelayanan Puskesmas   | 454.270.000,00   | 0,00          | 0,00        | 0,00     |
|  |   | 400.216.330,00   | 0,00          | 0,00        | 0,00     |
| 1.02 . 1-02.0-00.0-00.01 . 08                  | <b>Puskesmas Klego</b>  | 1.464.949.000,00 | 25.000.000,00 | 0,00        | 0,00     |
|  |   | 1.165.404.418,00 | 20.645.000,00 | 0,00        | 0,00     |
| 1.02 . 1-02.0-00.0-00.01 . 08 . 01             | <b>Program Penunjang Urusan Pemerintahan Daerah Kabupaten/Kota</b>                          | 905.676.000,00   | 25.000.000,00 | 0,00        | 0,00     |
|  |   | 710.545.968,00   | 20.645.000,00 | 0,00        | 0,00     |
| 1.02 . 1-02.0-00.0-00.01 . 08 . 01 . 2.10      | <i>Peningkatan Pelayanan BLUD</i>   | 905.676.000,00   | 25.000.000,00 | 0,00        | 0,00     |
|  |   | 710.545.968,00   | 20.645.000,00 | 0,00        | 0,00     |
| 1.02 . 1-02.0-00.0-00.01 . 08 . 01 . 2.10 . 01 | Pelayanan dan Penunjang Pelayanan BLUD  | 905.676.000,00   | 25.000.000,00 | 0,00        | 0,00     |
|  |   | 710.545.968,00   | 20.645.000,00 | 0,00        | 0,00     |
| 1.02 . 1-02.0-00.0-00.01 . 08 . 02             | <b>Program Pemenuhan Upaya Kesehatan Perorangan Dan Upaya Kesehatan Masyarakat</b>          | 559.273.000,00   | 0,00          | 0,00        | 0,00     |
|  |   | 454.858.450,00   | 0,00          | 0,00        | 0,00     |
| 1.02 . 1-02.0-00.0-00.01 . 08 . 02 . 2.02      | <i>Penyediaan Layanan Kesehatan untuk UKM dan UKP Rujukan Tingkat Daerah Kabupaten/Kota</i> | 559.273.000,00   | 0,00          | 0,00        | 0,00     |
|  |   | 454.858.450,00   | 0,00          | 0,00        | 0,00     |
| 1.02 . 1-02.0-00.0-00.01 . 08 . 02 . 2.02 . 33 | Operasional Pelayanan Puskesmas   | 559.273.000,00   | 0,00          | 0,00        | 0,00     |
|  |   | 454.858.450,00   | 0,00          | 0,00        | 0,00     |
| 1.02 . 1-02.0-00.0-00.01 . 09                  | <b>Puskesmas Sokorejo</b>   | 1.749.154.000,00 | 35.000.000,00 | 0,00        | 0,00     |
|  |   | 1.607.619.820,00 | 33.468.432,00 | 0,00        | 0,00     |
| 1.02 . 1-02.0-00.0-00.01 . 09 . 01             | <b>Program Penunjang Urusan Pemerintahan Daerah Kabupaten/Kota</b>                          | 1.274.194.000,00 | 35.000.000,00 | 0,00        | 0,00     |
|  |   | 1.179.765.820,00 | 33.468.432,00 | 0,00        | 0,00     |
| 1.02 . 1-02.0-00.0-00.01 . 09 . 01 . 2.10      | <i>Peningkatan Pelayanan BLUD</i>   | 1.274.194.000,00 | 35.000.000,00 | 0,00        | 0,00     |
|  |   | 1.179.765.820,00 | 33.468.432,00 | 0,00        | 0,00     |

| KODE   | URAIAN URUSAN, ORGANISASI,<br>PROGRAM, KEGIATAN DAN SUB KEGIATAN                            | ANGGARAN         |               |             |          |
|--|---|------------------|---------------|-------------|----------|
|  |   | REALISASI        |               |             |          |
|  |   | KELOMPOK BELANJA |               |             |          |
|  |   | OPERASI          | MODAL         | TAK TERDUGA | TRANSFER |
| 1  | 2   | 3                | 4             | 5           | 6        |
| 1.02 . 1-02.0-00.0-00.01 . 09 . 01 . 2.10 . 01 | Pelayanan dan Penunjang Pelayanan BLUD  | 1.274.194.000,00 | 35.000.000,00 | 0,00        | 0,00     |
|  |   | 1.179.765.820,00 | 33.468.432,00 | 0,00        | 0,00     |
| 1.02 . 1-02.0-00.0-00.01 . 09 . 02             | <b>Program Pemenuhan Upaya Kesehatan Perorangan Dan Upaya Kesehatan Masyarakat</b>          | 474.960.000,00   | 0,00          | 0,00        | 0,00     |
|  |   | 427.854.000,00   | 0,00          | 0,00        | 0,00     |
| 1.02 . 1-02.0-00.0-00.01 . 09 . 02 . 2.02      | <i>Penyediaan Layanan Kesehatan untuk UKM dan UKP Rujukan Tingkat Daerah Kabupaten/Kota</i> | 474.960.000,00   | 0,00          | 0,00        | 0,00     |
|  |   | 427.854.000,00   | 0,00          | 0,00        | 0,00     |
| 1.02 . 1-02.0-00.0-00.01 . 09 . 02 . 2.02 . 33 | Operasional Pelayanan Puskesmas   | 474.960.000,00   | 0,00          | 0,00        | 0,00     |
|  |   | 427.854.000,00   | 0,00          | 0,00        | 0,00     |
| 1.02 . 1-02.0-00.0-00.01 . 10                  | <b>Puskesmas Dukuh</b>  | 1.482.760.000,00 | 96.800.000,00 | 0,00        | 0,00     |
|  |   | 1.333.998.748,00 | 72.149.000,00 | 0,00        | 0,00     |
| 1.02 . 1-02.0-00.0-00.01 . 10 . 01             | <b>Program Penunjang Urusan Pemerintahan Daerah Kabupaten/Kota</b>                          | 988.315.000,00   | 96.800.000,00 | 0,00        | 0,00     |
|  |   | 889.947.848,00   | 72.149.000,00 | 0,00        | 0,00     |
| 1.02 . 1-02.0-00.0-00.01 . 10 . 01 . 2.10      | <i>Peningkatan Pelayanan BLUD</i>   | 988.315.000,00   | 96.800.000,00 | 0,00        | 0,00     |
|  |   | 889.947.848,00   | 72.149.000,00 | 0,00        | 0,00     |
| 1.02 . 1-02.0-00.0-00.01 . 10 . 01 . 2.10 . 01 | Pelayanan dan Penunjang Pelayanan BLUD  | 988.315.000,00   | 96.800.000,00 | 0,00        | 0,00     |
|  |   | 889.947.848,00   | 72.149.000,00 | 0,00        | 0,00     |
| 1.02 . 1-02.0-00.0-00.01 . 10 . 02             | <b>Program Pemenuhan Upaya Kesehatan Perorangan Dan Upaya Kesehatan Masyarakat</b>          | 494.445.000,00   | 0,00          | 0,00        | 0,00     |
|  |   | 444.050.900,00   | 0,00          | 0,00        | 0,00     |
| 1.02 . 1-02.0-00.0-00.01 . 10 . 02 . 2.02      | <i>Penyediaan Layanan Kesehatan untuk UKM dan UKP Rujukan Tingkat Daerah Kabupaten/Kota</i> | 494.445.000,00   | 0,00          | 0,00        | 0,00     |
|  |   | 444.050.900,00   | 0,00          | 0,00        | 0,00     |
| 1.02 . 1-02.0-00.0-00.01 . 10 . 02 . 2.02 . 33 | Operasional Pelayanan Puskesmas   | 494.445.000,00   | 0,00          | 0,00        | 0,00     |
|  |   | 444.050.900,00   | 0,00          | 0,00        | 0,00     |
| 1.02 . 1-02.0-00.0-00.01 . 11                  | <b>Puskesmas Krapyak Kidul</b>  | 1.661.725.000,00 | 80.000.000,00 | 0,00        | 0,00     |
|  |   | 1.521.767.737,00 | 78.783.093,00 | 0,00        | 0,00     |
| 1.02 . 1-02.0-00.0-00.01 . 11 . 01             | <b>Program Penunjang Urusan Pemerintahan Daerah Kabupaten/Kota</b>                          | 1.120.006.000,00 | 80.000.000,00 | 0,00        | 0,00     |
|  |   | 1.032.532.737,00 | 78.783.093,00 | 0,00        | 0,00     |
| 1.02 . 1-02.0-00.0-00.01 . 11 . 01 . 2.10      | <i>Peningkatan Pelayanan BLUD</i>   | 1.120.006.000,00 | 80.000.000,00 | 0,00        | 0,00     |
|  |   | 1.032.532.737,00 | 78.783.093,00 | 0,00        | 0,00     |
| 1.02 . 1-02.0-00.0-00.01 . 11 . 01 . 2.10 . 01 | Pelayanan dan Penunjang Pelayanan BLUD  | 1.120.006.000,00 | 80.000.000,00 | 0,00        | 0,00     |
|  |   | 1.032.532.737,00 | 78.783.093,00 | 0,00        | 0,00     |
| 1.02 . 1-02.0-00.0-00.01 . 11 . 02             | <b>Program Pemenuhan Upaya Kesehatan Perorangan Dan Upaya Kesehatan Masyarakat</b>          | 541.719.000,00   | 0,00          | 0,00        | 0,00     |
|  |   | 489.235.000,00   | 0,00          | 0,00        | 0,00     |

| KODE   | URAIAN URUSAN, ORGANISASI,<br>PROGRAM, KEGIATAN DAN SUB KEGIATAN                            | ANGGARAN         |               |             |          |
|--|---|------------------|---------------|-------------|----------|
|  |   | REALISASI        |               |             |          |
|  |   | KELOMPOK BELANJA |               |             |          |
|  |   | OPERASI          | MODAL         | TAK TERDUGA | TRANSFER |
| 1  | 2   | 3                | 4             | 5           | 6        |
| 1.02 . 1-02.0-00.0-00.01 . 11 . 02 . 2.02      | <i>Penyediaan Layanan Kesehatan untuk UKM dan UKP Rujukan Tingkat Daerah Kabupaten/Kota</i> | 541.719.000,00   | 0,00          | 0,00        | 0,00     |
|  |   | 489.235.000,00   | 0,00          | 0,00        | 0,00     |
| 1.02 . 1-02.0-00.0-00.01 . 11 . 02 . 2.02 . 33 | Operasional Pelayanan Puskesmas   | 541.719.000,00   | 0,00          | 0,00        | 0,00     |
|  |   | 489.235.000,00   | 0,00          | 0,00        | 0,00     |
| 1.02 . 1-02.0-00.0-00.01 . 12                  | <b>Puskesmas Kusuma Bangsa</b>  | 2.622.615.000,00 | 63.700.000,00 | 0,00        | 0,00     |
|  |   | 2.195.326.106,00 | 50.374.000,00 | 0,00        | 0,00     |
| 1.02 . 1-02.0-00.0-00.01 . 12 . 01             | <b>Program Penunjang Urusan Pemerintahan Daerah Kabupaten/Kota</b>                          | 1.973.823.000,00 | 63.700.000,00 | 0,00        | 0,00     |
|  |   | 1.643.567.106,00 | 50.374.000,00 | 0,00        | 0,00     |
| 1.02 . 1-02.0-00.0-00.01 . 12 . 01 . 2.10      | <i>Peningkatan Pelayanan BLUD</i>   | 1.973.823.000,00 | 63.700.000,00 | 0,00        | 0,00     |
|  |   | 1.643.567.106,00 | 50.374.000,00 | 0,00        | 0,00     |
| 1.02 . 1-02.0-00.0-00.01 . 12 . 01 . 2.10 . 01 | Pelayanan dan Penunjang Pelayanan BLUD  | 1.973.823.000,00 | 63.700.000,00 | 0,00        | 0,00     |
|  |   | 1.643.567.106,00 | 50.374.000,00 | 0,00        | 0,00     |
| 1.02 . 1-02.0-00.0-00.01 . 12 . 02             | <b>Program Pemenuhan Upaya Kesehatan Perorangan Dan Upaya Kesehatan Masyarakat</b>          | 648.792.000,00   | 0,00          | 0,00        | 0,00     |
|  |   | 551.759.000,00   | 0,00          | 0,00        | 0,00     |
| 1.02 . 1-02.0-00.0-00.01 . 12 . 02 . 2.02      | <i>Penyediaan Layanan Kesehatan untuk UKM dan UKP Rujukan Tingkat Daerah Kabupaten/Kota</i> | 648.792.000,00   | 0,00          | 0,00        | 0,00     |
|  |   | 551.759.000,00   | 0,00          | 0,00        | 0,00     |
| 1.02 . 1-02.0-00.0-00.01 . 12 . 02 . 2.02 . 33 | Operasional Pelayanan Puskesmas   | 648.792.000,00   | 0,00          | 0,00        | 0,00     |
|  |   | 551.759.000,00   | 0,00          | 0,00        | 0,00     |
| 1.02 . 1-02.0-00.0-00.01 . 13                  | <b>Puskesmas Jenggot</b>  | 1.778.879.000,00 | 70.000.000,00 | 0,00        | 0,00     |
|  |   | 1.479.080.177,00 | 68.532.273,00 | 0,00        | 0,00     |
| 1.02 . 1-02.0-00.0-00.01 . 13 . 01             | <b>Program Penunjang Urusan Pemerintahan Daerah Kabupaten/Kota</b>                          | 1.405.982.000,00 | 70.000.000,00 | 0,00        | 0,00     |
|  |   | 1.137.269.877,00 | 68.532.273,00 | 0,00        | 0,00     |
| 1.02 . 1-02.0-00.0-00.01 . 13 . 01 . 2.10      | <i>Peningkatan Pelayanan BLUD</i>   | 1.405.982.000,00 | 70.000.000,00 | 0,00        | 0,00     |
|  |   | 1.137.269.877,00 | 68.532.273,00 | 0,00        | 0,00     |
| 1.02 . 1-02.0-00.0-00.01 . 13 . 01 . 2.10 . 01 | Pelayanan dan Penunjang Pelayanan BLUD  | 1.405.982.000,00 | 70.000.000,00 | 0,00        | 0,00     |
|  |   | 1.137.269.877,00 | 68.532.273,00 | 0,00        | 0,00     |
| 1.02 . 1-02.0-00.0-00.01 . 13 . 02             | <b>Program Pemenuhan Upaya Kesehatan Perorangan Dan Upaya Kesehatan Masyarakat</b>          | 372.897.000,00   | 0,00          | 0,00        | 0,00     |
|  |   | 341.810.300,00   | 0,00          | 0,00        | 0,00     |
| 1.02 . 1-02.0-00.0-00.01 . 13 . 02 . 2.02      | <i>Penyediaan Layanan Kesehatan untuk UKM dan UKP Rujukan Tingkat Daerah Kabupaten/Kota</i> | 372.897.000,00   | 0,00          | 0,00        | 0,00     |
|  |   | 341.810.300,00   | 0,00          | 0,00        | 0,00     |
| 1.02 . 1-02.0-00.0-00.01 . 13 . 02 . 2.02 . 33 | Operasional Pelayanan Puskesmas   | 372.897.000,00   | 0,00          | 0,00        | 0,00     |
|  |   | 341.810.300,00   | 0,00          | 0,00        | 0,00     |

| KODE   | URAIAN URUSAN, ORGANISASI,<br>PROGRAM, KEGIATAN DAN SUB KEGIATAN                            | ANGGARAN          |                   |             |          |
|--|---|-------------------|-------------------|-------------|----------|
|  |   | REALISASI         |                   |             |          |
|  |   | KELOMPOK BELANJA  |                   |             |          |
|  |   | OPERASI           | MODAL             | TAK TERDUGA | TRANSFER |
| 1  | 2   | 3                 | 4                 | 5           | 6        |
| 1.02 . 1-02.0-00.0-00.01 . 14                  | <b>Puskesmas Pekalongan Selatan</b>   | 2.457.249.000,00  | 96.217.000,00     | 0,00        | 0,00     |
|  |   | 2.116.478.104,00  | 89.322.500,00     | 0,00        | 0,00     |
| 1.02 . 1-02.0-00.0-00.01 . 14 . 01             | <b>Program Penunjang Urusan Pemerintahan Daerah Kabupaten/Kota</b>                          | 1.828.119.000,00  | 96.217.000,00     | 0,00        | 0,00     |
|  |   | 1.553.759.104,00  | 89.322.500,00     | 0,00        | 0,00     |
| 1.02 . 1-02.0-00.0-00.01 . 14 . 01 . 2.10      | <i>Peningkatan Pelayanan BLUD</i>   | 1.828.119.000,00  | 96.217.000,00     | 0,00        | 0,00     |
|  |   | 1.553.759.104,00  | 89.322.500,00     | 0,00        | 0,00     |
| 1.02 . 1-02.0-00.0-00.01 . 14 . 01 . 2.10 . 01 | Pelayanan dan Penunjang Pelayanan BLUD  | 1.828.119.000,00  | 96.217.000,00     | 0,00        | 0,00     |
|  |   | 1.553.759.104,00  | 89.322.500,00     | 0,00        | 0,00     |
| 1.02 . 1-02.0-00.0-00.01 . 14 . 02             | <b>Program Pemenuhan Upaya Kesehatan Perorangan Dan Upaya Kesehatan Masyarakat</b>          | 629.130.000,00    | 0,00              | 0,00        | 0,00     |
|  |   | 562.719.000,00    | 0,00              | 0,00        | 0,00     |
| 1.02 . 1-02.0-00.0-00.01 . 14 . 02 . 2.02      | <i>Penyediaan Layanan Kesehatan untuk UKM dan UKP Rujukan Tingkat Daerah Kabupaten/Kota</i> | 629.130.000,00    | 0,00              | 0,00        | 0,00     |
|  |   | 562.719.000,00    | 0,00              | 0,00        | 0,00     |
| 1.02 . 1-02.0-00.0-00.01 . 14 . 02 . 2.02 . 33 | Operasional Pelayanan Puskesmas   | 629.130.000,00    | 0,00              | 0,00        | 0,00     |
|  |   | 562.719.000,00    | 0,00              | 0,00        | 0,00     |
| 1.02 . 1-02.0-00.0-00.01 . 15                  | <b>Puskesmas Buaran</b>   | 1.219.858.000,00  | 30.000.000,00     | 0,00        | 0,00     |
|  |   | 1.174.647.527,00  | 27.693.825,00     | 0,00        | 0,00     |
| 1.02 . 1-02.0-00.0-00.01 . 15 . 01             | <b>Program Penunjang Urusan Pemerintahan Daerah Kabupaten/Kota</b>                          | 711.268.000,00    | 30.000.000,00     | 0,00        | 0,00     |
|  |   | 700.035.027,00    | 27.693.825,00     | 0,00        | 0,00     |
| 1.02 . 1-02.0-00.0-00.01 . 15 . 01 . 2.10      | <i>Peningkatan Pelayanan BLUD</i>   | 711.268.000,00    | 30.000.000,00     | 0,00        | 0,00     |
|  |   | 700.035.027,00    | 27.693.825,00     | 0,00        | 0,00     |
| 1.02 . 1-02.0-00.0-00.01 . 15 . 01 . 2.10 . 01 | Pelayanan dan Penunjang Pelayanan BLUD  | 711.268.000,00    | 30.000.000,00     | 0,00        | 0,00     |
|  |   | 700.035.027,00    | 27.693.825,00     | 0,00        | 0,00     |
| 1.02 . 1-02.0-00.0-00.01 . 15 . 02             | <b>Program Pemenuhan Upaya Kesehatan Perorangan Dan Upaya Kesehatan Masyarakat</b>          | 508.590.000,00    | 0,00              | 0,00        | 0,00     |
|  |   | 474.612.500,00    | 0,00              | 0,00        | 0,00     |
| 1.02 . 1-02.0-00.0-00.01 . 15 . 02 . 2.02      | <i>Penyediaan Layanan Kesehatan untuk UKM dan UKP Rujukan Tingkat Daerah Kabupaten/Kota</i> | 508.590.000,00    | 0,00              | 0,00        | 0,00     |
|  |   | 474.612.500,00    | 0,00              | 0,00        | 0,00     |
| 1.02 . 1-02.0-00.0-00.01 . 15 . 02 . 2.02 . 33 | Operasional Pelayanan Puskesmas   | 508.590.000,00    | 0,00              | 0,00        | 0,00     |
|  |   | 474.612.500,00    | 0,00              | 0,00        | 0,00     |
| 1.03   | <b>Pekerjaan Umum dan Penataan Ruang</b>  | 30.452.216.000,00 | 49.625.503.000,00 | 0,00        | 0,00     |
|  |   | 27.156.037.510,00 | 39.182.121.292,00 | 0,00        | 0,00     |
| 1.03 . 1-03.2-10.2-11.10                       | <b>Dinas Pekerjaan Umum dan Penataan Ruang</b>  | 30.452.216.000,00 | 49.625.503.000,00 | 0,00        | 0,00     |
|  |   | 27.156.037.510,00 | 39.182.121.292,00 | 0,00        | 0,00     |

| KODE   | URAIAN URUSAN, ORGANISASI,<br>PROGRAM, KEGIATAN DAN SUB KEGIATAN        | ANGGARAN          |                   |             |          |
|--|---|-------------------|-------------------|-------------|----------|
|  |   | REALISASI         |                   |             |          |
|  |   | KELOMPOK BELANJA  |                   |             |          |
|  |   | OPERASI           | MODAL             | TAK TERDUGA | TRANSFER |
| 1  | 2   | 3                 | 4                 | 5           | 6        |
| 1.03 . 1-03.2-10.2-11.10 . 00                  | <b>Dinas Pekerjaan Umum dan Penataan Ruang</b>                          | 30.452.216.000,00 | 49.625.503.000,00 | 0,00        | 0,00     |
|  |   | 27.156.037.510,00 | 39.182.121.292,00 | 0,00        | 0,00     |
| 1.03 . 1-03.2-10.2-11.10 . 00 . 01             | <b>Program Penunjang Urusan Pemerintahan Daerah Kabupaten/Kota</b>      | 12.204.921.000,00 | 64.984.000,00     | 0,00        | 0,00     |
|  |   | 11.161.892.955,00 | 61.614.430,00     | 0,00        | 0,00     |
| 1.03 . 1-03.2-10.2-11.10 . 00 . 01 . 2.01      | <i>Perencanaan, Penganggaran, dan Evaluasi Kinerja Perangkat Daerah</i> | 26.370.000,00     | 0,00              | 0,00        | 0,00     |
|  |   | 26.138.100,00     | 0,00              | 0,00        | 0,00     |
| 1.03 . 1-03.2-10.2-11.10 . 00 . 01 . 2.01 . 01 | Penyusunan Dokumen Perencanaan Perangkat Daerah                         | 10.500.000,00     | 0,00              | 0,00        | 0,00     |
|  |   | 10.498.000,00     | 0,00              | 0,00        | 0,00     |
| 1.03 . 1-03.2-10.2-11.10 . 00 . 01 . 2.01 . 02 | Koordinasi dan Penyusunan Dokumen RKA-SKPD                              | 1.620.000,00      | 0,00              | 0,00        | 0,00     |
|  |   | 1.620.000,00      | 0,00              | 0,00        | 0,00     |
| 1.03 . 1-03.2-10.2-11.10 . 00 . 01 . 2.01 . 07 | Evaluasi Kinerja Perangkat Daerah                                       | 14.250.000,00     | 0,00              | 0,00        | 0,00     |
|  |   | 14.020.100,00     | 0,00              | 0,00        | 0,00     |
| 1.03 . 1-03.2-10.2-11.10 . 00 . 01 . 2.02      | <i>Administrasi Keuangan Perangkat Daerah</i>                           | 7.428.957.000,00  | 0,00              | 0,00        | 0,00     |
|  |   | 6.937.206.356,00  | 0,00              | 0,00        | 0,00     |
| 1.03 . 1-03.2-10.2-11.10 . 00 . 01 . 2.02 . 01 | Penyediaan Gaji dan Tunjangan ASN                                       | 7.332.337.000,00  | 0,00              | 0,00        | 0,00     |
|  |   | 6.855.884.956,00  | 0,00              | 0,00        | 0,00     |
| 1.03 . 1-03.2-10.2-11.10 . 00 . 01 . 2.02 . 03 | Pelaksanaan Penatausahaan dan Pengujian/Verifikasi Keuangan SKPD        | 95.000.000,00     | 0,00              | 0,00        | 0,00     |
|  |   | 79.751.400,00     | 0,00              | 0,00        | 0,00     |
| 1.03 . 1-03.2-10.2-11.10 . 00 . 01 . 2.02 . 05 | Koordinasi dan Penyusunan Laporan Keuangan Akhir Tahun SKPD             | 1.620.000,00      | 0,00              | 0,00        | 0,00     |
|  |   | 1.570.000,00      | 0,00              | 0,00        | 0,00     |
| 1.03 . 1-03.2-10.2-11.10 . 00 . 01 . 2.03      | <i>Administrasi Barang Milik Daerah pada Perangkat Daerah</i>           | 35.800.000,00     | 0,00              | 0,00        | 0,00     |
|  |   | 35.795.000,00     | 0,00              | 0,00        | 0,00     |
| 1.03 . 1-03.2-10.2-11.10 . 00 . 01 . 2.03 . 05 | Rekonsiliasi dan Penyusunan Laporan Barang Milik Daerah pada SKPD       | 35.800.000,00     | 0,00              | 0,00        | 0,00     |
|  |   | 35.795.000,00     | 0,00              | 0,00        | 0,00     |
| 1.03 . 1-03.2-10.2-11.10 . 00 . 01 . 2.06      | <i>Administrasi Umum Perangkat Daerah</i>                               | 409.711.000,00    | 64.984.000,00     | 0,00        | 0,00     |
|  |   | 407.388.050,00    | 61.614.430,00     | 0,00        | 0,00     |
| 1.03 . 1-03.2-10.2-11.10 . 00 . 01 . 2.06 . 01 | Penyediaan Komponen Instalasi Listrik/Penerangan Bangunan Kantor        | 3.500.000,00      | 0,00              | 0,00        | 0,00     |
|  |   | 3.419.000,00      | 0,00              | 0,00        | 0,00     |
| 1.03 . 1-03.2-10.2-11.10 . 00 . 01 . 2.06 . 02 | Penyediaan Peralatan dan Perlengkapan Kantor                            | 45.016.000,00     | 64.984.000,00     | 0,00        | 0,00     |
|  |   | 44.806.900,00     | 61.614.430,00     | 0,00        | 0,00     |
| 1.03 . 1-03.2-10.2-11.10 . 00 . 01 . 2.06 . 03 | Penyediaan Peralatan Rumah Tangga                                       | 2.875.000,00      | 0,00              | 0,00        | 0,00     |
|  |   | 2.870.400,00      | 0,00              | 0,00        | 0,00     |

| KODE   | URAIAN URUSAN, ORGANISASI,<br>PROGRAM, KEGIATAN DAN SUB KEGIATAN  | ANGGARAN         |                   |             |          |
|--|---|------------------|-------------------|-------------|----------|
|  |   | REALISASI        |                   |             |          |
|  |   | KELOMPOK BELANJA |                   |             |          |
|  |   | OPERASI          | MODAL             | TAK TERDUGA | TRANSFER |
| 1  | 2   | 3                | 4                 | 5           | 6        |
| 1.03 . 1-03.2-10.2-11.10 . 00 . 01 . 2.06 . 04 | Penyediaan Bahan Logistik Kantor  | 110.000.000,00   | 0,00              | 0,00        | 0,00     |
|  |   | 109.920.000,00   | 0,00              | 0,00        | 0,00     |
| 1.03 . 1-03.2-10.2-11.10 . 00 . 01 . 2.06 . 05 | Penyediaan Barang Cetakan dan Penggandaan   | 24.000.000,00    | 0,00              | 0,00        | 0,00     |
|  |   | 23.990.500,00    | 0,00              | 0,00        | 0,00     |
| 1.03 . 1-03.2-10.2-11.10 . 00 . 01 . 2.06 . 06 | Penyediaan Bahan Bacaan dan Peraturan Perundang-undangan  | 2.500.000,00     | 0,00              | 0,00        | 0,00     |
|  |   | 2.470.000,00     | 0,00              | 0,00        | 0,00     |
| 1.03 . 1-03.2-10.2-11.10 . 00 . 01 . 2.06 . 09 | Penyelenggaraan Rapat Koordinasi dan Konsultasi SKPD  | 221.820.000,00   | 0,00              | 0,00        | 0,00     |
|  |   | 219.911.250,00   | 0,00              | 0,00        | 0,00     |
| 1.03 . 1-03.2-10.2-11.10 . 00 . 01 . 2.08      | <i>Penyediaan Jasa Penunjang Urusan Pemerintahan Daerah</i>   | 3.495.679.000,00 | 0,00              | 0,00        | 0,00     |
|  |   | 3.126.646.565,00 | 0,00              | 0,00        | 0,00     |
| 1.03 . 1-03.2-10.2-11.10 . 00 . 01 . 2.08 . 01 | Penyediaan Jasa Surat Menyurat  | 2.700.000,00     | 0,00              | 0,00        | 0,00     |
|  |   | 2.626.500,00     | 0,00              | 0,00        | 0,00     |
| 1.03 . 1-03.2-10.2-11.10 . 00 . 01 . 2.08 . 02 | Penyediaan Jasa Komunikasi, Sumber Daya Air dan Listrik   | 2.680.000.000,00 | 0,00              | 0,00        | 0,00     |
|  |   | 2.348.854.959,00 | 0,00              | 0,00        | 0,00     |
| 1.03 . 1-03.2-10.2-11.10 . 00 . 01 . 2.08 . 04 | Penyediaan Jasa Pelayanan Umum Kantor   | 812.979.000,00   | 0,00              | 0,00        | 0,00     |
|  |   | 775.165.106,00   | 0,00              | 0,00        | 0,00     |
| 1.03 . 1-03.2-10.2-11.10 . 00 . 01 . 2.09      | <i>Pemeliharaan Barang Milik Daerah Penunjang Urusan Pemerintahan Daerah</i>  | 808.404.000,00   | 0,00              | 0,00        | 0,00     |
|  |   | 628.718.884,00   | 0,00              | 0,00        | 0,00     |
| 1.03 . 1-03.2-10.2-11.10 . 00 . 01 . 2.09 . 01 | Penyediaan Jasa Pemeliharaan, Biaya Pemeliharaan, dan Pajak Kendaraan Perorangan Dinas atau Kendaraan Dinas Jabatan | 579.204.000,00   | 0,00              | 0,00        | 0,00     |
|  |   | 403.605.084,00   | 0,00              | 0,00        | 0,00     |
| 1.03 . 1-03.2-10.2-11.10 . 00 . 01 . 2.09 . 03 | Penyediaan Jasa Pemeliharaan, Biaya Pemeliharaan dan Perizinan Alat Besar   | 67.000.000,00    | 0,00              | 0,00        | 0,00     |
|  |   | 66.814.300,00    | 0,00              | 0,00        | 0,00     |
| 1.03 . 1-03.2-10.2-11.10 . 00 . 01 . 2.09 . 09 | Pemeliharaan/Rehabilitasi Gedung Kantor dan Bangunan Lainnya  | 112.200.000,00   | 0,00              | 0,00        | 0,00     |
|  |   | 110.218.000,00   | 0,00              | 0,00        | 0,00     |
| 1.03 . 1-03.2-10.2-11.10 . 00 . 01 . 2.09 . 10 | Pemeliharaan/Rehabilitasi Sarana dan Prasarana Gedung Kantor atau Bangunan Lainnya                                  | 50.000.000,00    | 0,00              | 0,00        | 0,00     |
|  |   | 48.081.500,00    | 0,00              | 0,00        | 0,00     |
| 1.03 . 1-03.2-10.2-11.10 . 00 . 02             | <b>Program Pengelolaan Sumber Daya Air (SDA)</b>  | 7.150.005.000,00 | 15.436.080.000,00 | 0,00        | 0,00     |
|  |   | 5.586.574.370,00 | 10.436.570.700,00 | 0,00        | 0,00     |
| 1.03 . 1-03.2-10.2-11.10 . 00 . 02 . 2.01      | <i>Pengelolaan SDA dan Bangunan Pengaman Pantai pada Wilayah Sungai (WS) dalam 1 (satu) Daerah Kabupaten/Kota</i>   | 5.278.225.000,00 | 15.436.080.000,00 | 0,00        | 0,00     |
|  |   | 3.894.668.695,00 | 10.436.570.700,00 | 0,00        | 0,00     |
| 1.03 . 1-03.2-10.2-11.10 . 00 . 02 . 2.01 . 13 | Pembangunan Stasiun Pompa Banjir  | 297.500.000,00   | 12.706.580.000,00 | 0,00        | 0,00     |
|  |   | 235.423.954,00   | 8.522.723.000,00  | 0,00        | 0,00     |

| KODE   | URAIAN URUSAN, ORGANISASI,<br>PROGRAM, KEGIATAN DAN SUB KEGIATAN   | ANGGARAN         |                   |             |          |
|--|--|------------------|-------------------|-------------|----------|
|  |  | REALISASI        |                   |             |          |
|  |  | KELOMPOK BELANJA |                   |             |          |
|  |  | OPERASI          | MODAL             | TAK TERDUGA | TRANSFER |
| 1  | 2  | 3                | 4                 | 5           | 6        |
| 1.03 . 1-03.2-10.2-11.10 . 00 . 02 . 2.01 . 25 | Rehabilitasi Bangunan Perkuatan Tebing   | 909.250.000,00   | 2.729.500.000,00  | 0,00        | 0,00     |
|  |  | 908.009.000,00   | 1.913.847.700,00  | 0,00        | 0,00     |
| 1.03 . 1-03.2-10.2-11.10 . 00 . 02 . 2.01 . 55 | Operasi dan Pemeliharaan Stasiun Pompa Banjir  | 4.071.475.000,00 | 0,00              | 0,00        | 0,00     |
|  |  | 2.751.235.741,00 | 0,00              | 0,00        | 0,00     |
| 1.03 . 1-03.2-10.2-11.10 . 00 . 02 . 2.02      | <i>Pengembangan dan Pengelolaan Sistem Irigasi Primer dan Sekunder pada Daerah Irigasi yang Luasnya dibawah 1000 Ha dalam 1 (satu) Daerah Kabupaten/Kota</i> | 1.871.780.000,00 | 0,00              | 0,00        | 0,00     |
|  |  | 1.691.905.675,00 | 0,00              | 0,00        | 0,00     |
| 1.03 . 1-03.2-10.2-11.10 . 00 . 02 . 2.02 . 14 | Rehabilitasi Jaringan Irigasi Permukaan  | 1.871.780.000,00 | 0,00              | 0,00        | 0,00     |
|  |  | 1.691.905.675,00 | 0,00              | 0,00        | 0,00     |
| 1.03 . 1-03.2-10.2-11.10 . 00 . 04             | <b>Program Pengelolaan Keanekaragaman Hayati (KEHATI)</b>  | 2.905.015.000,00 | 241.516.000,00    | 0,00        | 0,00     |
|  |  | 2.748.584.783,00 | 239.758.000,00    | 0,00        | 0,00     |
| 1.03 . 1-03.2-10.2-11.10 . 00 . 04 . 2.01      | <i>Pengelolaan Keanekaragaman Hayati Kabupaten/Kota</i>  | 2.905.015.000,00 | 241.516.000,00    | 0,00        | 0,00     |
|  |  | 2.748.584.783,00 | 239.758.000,00    | 0,00        | 0,00     |
| 1.03 . 1-03.2-10.2-11.10 . 00 . 04 . 2.01 . 04 | Pengelolaan Ruang Terbuka Hijau (RTH)  | 2.905.015.000,00 | 241.516.000,00    | 0,00        | 0,00     |
|  |  | 2.748.584.783,00 | 239.758.000,00    | 0,00        | 0,00     |
| 1.03 . 1-03.2-10.2-11.10 . 00 . 05             | <b>Program Penyelesaian Ganti Kerugian Dan Santunan Tanah Untuk Pembangunan</b>  | 388.000.000,00   | 11.443.780.000,00 | 0,00        | 0,00     |
|  |  | 257.059.800,00   | 11.302.754.180,00 | 0,00        | 0,00     |
| 1.03 . 1-03.2-10.2-11.10 . 00 . 05 . 2.01      | <i>Penyelesaian Masalah Ganti Kerugian dan Santunan Tanah untuk Pembangunan oleh Pemerintah Daerah Kabupaten/Kota</i>  | 388.000.000,00   | 11.443.780.000,00 | 0,00        | 0,00     |
|  |  | 257.059.800,00   | 11.302.754.180,00 | 0,00        | 0,00     |
| 1.03 . 1-03.2-10.2-11.10 . 00 . 05 . 2.01 . 02 | Koordinasi dan Sinkronisasi Penyelesaian Masalah Ganti Kerugian dan Santunan Tanah untuk Pembangunan oleh Pemerintah Daerah Kabupaten/Kota                   | 388.000.000,00   | 11.443.780.000,00 | 0,00        | 0,00     |
|  |  | 257.059.800,00   | 11.302.754.180,00 | 0,00        | 0,00     |
| 1.03 . 1-03.2-10.2-11.10 . 00 . 06             | <b>Program Pengelolaan Dan Pengembangan Sistem Drainase</b>  | 1.160.395.000,00 | 6.183.555.000,00  | 0,00        | 0,00     |
|  |  | 1.056.300.000,00 | 2.890.079.775,00  | 0,00        | 0,00     |
| 1.03 . 1-03.2-10.2-11.10 . 00 . 06 . 2.01      | <i>Pengelolaan dan Pengembangan Sistem Drainase yang Terhubung Langsung dengan Sungai dalam Daerah Kabupaten/Kota</i>  | 1.160.395.000,00 | 6.183.555.000,00  | 0,00        | 0,00     |
|  |  | 1.056.300.000,00 | 2.890.079.775,00  | 0,00        | 0,00     |
| 1.03 . 1-03.2-10.2-11.10 . 00 . 06 . 2.01 . 05 | Pembangunan Sistem Drainase Perkotaan  | 0,00             | 2.624.430.000,00  | 0,00        | 0,00     |
|  |  | 0,00             | 59.255.000,00     | 0,00        | 0,00     |
| 1.03 . 1-03.2-10.2-11.10 . 00 . 06 . 2.01 . 07 | Rehabilitasi Saluran Drainase Perkotaan  | 1.160.395.000,00 | 3.559.125.000,00  | 0,00        | 0,00     |
|  |  | 1.056.300.000,00 | 2.830.824.775,00  | 0,00        | 0,00     |
| 1.03 . 1-03.2-10.2-11.10 . 00 . 08             | <b>Program Penataan Bangunan Gedung</b>  | 1.343.005.000,00 | 1.196.495.000,00  | 0,00        | 0,00     |
|  |  | 1.299.258.000,00 | 1.119.042.000,00  | 0,00        | 0,00     |
| 1.03 . 1-03.2-10.2-11.10 . 00 . 08 . 2.01      | <i>Penyelenggaraan Bangunan Gedung di Wilayah Daerah Kabupaten/Kota, Pemberian Izin Mendirikan Bangunan (IMB) dan Sertifikat Laik Fungsi Bangunan Gedung</i> | 1.343.005.000,00 | 1.196.495.000,00  | 0,00        | 0,00     |
|  |  | 1.299.258.000,00 | 1.119.042.000,00  | 0,00        | 0,00     |



| KODE   | URAIAN URUSAN, ORGANISASI,<br>PROGRAM, KEGIATAN DAN SUB KEGIATAN  | ANGGARAN         |                   |             |          |
|--|---|------------------|-------------------|-------------|----------|
|  |   | REALISASI        |                   |             |          |
|  |   | KELOMPOK BELANJA |                   |             |          |
|  |   | OPERASI          | MODAL             | TAK TERDUGA | TRANSFER |
| 1  | 2   | 3                | 4                 | 5           | 6        |
| 1.03 . 1-03.2-10.2-11.10 . 00 . 08 . 2.01 . 02 | Perencanaan, Pembangunan, Pengawasan dan Pemanfaatan Bangunan Gedung Daerah Kabupaten/Kota                                      | 1.343.005.000,00 | 1.196.495.000,00  | 0,00        | 0,00     |
|  |   | 1.299.258.000,00 | 1.119.042.000,00  | 0,00        | 0,00     |
| 1.03 . 1-03.2-10.2-11.10 . 00 . 09             | <b>Program Penataan Bangunan Dan Lingkungannya</b>  | 85.000.000,00    | 0,00              | 0,00        | 0,00     |
|  |   | 84.650.000,00    | 0,00              | 0,00        | 0,00     |
| 1.03 . 1-03.2-10.2-11.10 . 00 . 09 . 2.01      | <i>Penyelenggaraan Penataan Bangunan dan Lingkungannya di Daerah Kabupaten/Kota</i>   | 85.000.000,00    | 0,00              | 0,00        | 0,00     |
|  |   | 84.650.000,00    | 0,00              | 0,00        | 0,00     |
| 1.03 . 1-03.2-10.2-11.10 . 00 . 09 . 2.01 . 06 | Monitoring Penataan/Pemeliharaan Bangunan dan Lingkungan  | 85.000.000,00    | 0,00              | 0,00        | 0,00     |
|  |   | 84.650.000,00    | 0,00              | 0,00        | 0,00     |
| 1.03 . 1-03.2-10.2-11.10 . 00 . 10             | <b>Program Penyelenggaraan Jalan</b>  | 4.847.765.000,00 | 15.059.093.000,00 | 0,00        | 0,00     |
|  |   | 4.612.193.202,00 | 13.132.302.207,00 | 0,00        | 0,00     |
| 1.03 . 1-03.2-10.2-11.10 . 00 . 10 . 2.01      | <i>Penyelenggaraan Jalan Kabupaten/Kota</i>   | 4.847.765.000,00 | 15.059.093.000,00 | 0,00        | 0,00     |
|  |   | 4.612.193.202,00 | 13.132.302.207,00 | 0,00        | 0,00     |
| 1.03 . 1-03.2-10.2-11.10 . 00 . 10 . 2.01 . 01 | Penyusunan Rencana, Kebijakan, Strategi Pengembangan Jaringan Jalan Serta Perencanaan Teknis Penyelenggaraan Jalan dan Jembatan | 164.500.000,00   | 0,00              | 0,00        | 0,00     |
|  |   | 162.053.000,00   | 0,00              | 0,00        | 0,00     |
| 1.03 . 1-03.2-10.2-11.10 . 00 . 10 . 2.01 . 04 | Survei Kondisi Jalan/Jembatan   | 2.300.000,00     | 0,00              | 0,00        | 0,00     |
|  |   | 2.200.000,00     | 0,00              | 0,00        | 0,00     |
| 1.03 . 1-03.2-10.2-11.10 . 00 . 10 . 2.01 . 08 | Rekonstruksi Jalan  | 0,00             | 11.052.308.000,00 | 0,00        | 0,00     |
|  |   | 0,00             | 9.634.697.307,00  | 0,00        | 0,00     |
| 1.03 . 1-03.2-10.2-11.10 . 00 . 10 . 2.01 . 09 | Rehabilitasi Jalan  | 0,00             | 753.800.000,00    | 0,00        | 0,00     |
|  |   | 0,00             | 741.537.000,00    | 0,00        | 0,00     |
| 1.03 . 1-03.2-10.2-11.10 . 00 . 10 . 2.01 . 11 | Pemeliharaan Rutin Jalan  | 4.434.445.000,00 | 3.252.985.000,00  | 0,00        | 0,00     |
|  |   | 4.278.730.802,00 | 2.756.067.900,00  | 0,00        | 0,00     |
| 1.03 . 1-03.2-10.2-11.10 . 00 . 10 . 2.01 . 19 | Pemeliharaan Rutin Jembatan   | 246.520.000,00   | 0,00              | 0,00        | 0,00     |
|  |   | 169.209.400,00   | 0,00              | 0,00        | 0,00     |
| 1.03 . 1-03.2-10.2-11.10 . 00 . 11             | <b>Program Pengembangan Jasa Konstruksi</b>   | 48.650.000,00    | 0,00              | 0,00        | 0,00     |
|  |   | 41.967.400,00    | 0,00              | 0,00        | 0,00     |
| 1.03 . 1-03.2-10.2-11.10 . 00 . 11 . 2.02      | <i>Penyelenggaraan Sistem Informasi Jasa Konstruksi Cakupan Daerah Kabupaten/Kota</i>   | 48.650.000,00    | 0,00              | 0,00        | 0,00     |
|  |   | 41.967.400,00    | 0,00              | 0,00        | 0,00     |
| 1.03 . 1-03.2-10.2-11.10 . 00 . 11 . 2.02 . 09 | Penyusunan Data dan Informasi Tertib Penyelenggaraan Pekerjaan Konstruksi   | 48.650.000,00    | 0,00              | 0,00        | 0,00     |
|  |   | 41.967.400,00    | 0,00              | 0,00        | 0,00     |
| 1.03 . 1-03.2-10.2-11.10 . 00 . 12             | <b>Program Penyelenggaraan Penataan Ruang</b>   | 319.460.000,00   | 0,00              | 0,00        | 0,00     |
|  |   | 307.557.000,00   | 0,00              | 0,00        | 0,00     |

| KODE   | URAIAN URUSAN, ORGANISASI,<br>PROGRAM, KEGIATAN DAN SUB KEGIATAN                                      | ANGGARAN          |                   |             |          |
|--|---|-------------------|-------------------|-------------|----------|
|  |   | REALISASI         |                   |             |          |
|  |   | KELOMPOK BELANJA  |                   |             |          |
|  |   | OPERASI           | MODAL             | TAK TERDUGA | TRANSFER |
| 1  | 2   | 3                 | 4                 | 5           | 6        |
| 1.03 . 1-03.2-10.2-11.10 . 00 . 12 . 2.01      | <i>Penetapan Rencana Tata Ruang Wilayah (RTRW) dan Rencana Rinci Tata Ruang (RRTR) Kabupaten/Kota</i> | 19.460.000,00     | 0,00              | 0,00        | 0,00     |
|  |   | 19.037.000,00     | 0,00              | 0,00        | 0,00     |
| 1.03 . 1-03.2-10.2-11.10 . 00 . 12 . 2.01 . 04 | Sosialisasi Kebijakan dan Peraturan Perundang- undangan Bidang Penataan Ruang                         | 19.460.000,00     | 0,00              | 0,00        | 0,00     |
|  |   | 19.037.000,00     | 0,00              | 0,00        | 0,00     |
| 1.03 . 1-03.2-10.2-11.10 . 00 . 12 . 2.02      | <i>Koordinasi dan Sinkronisasi Perencanaan Tata Ruang Daerah Kabupaten/Kota</i>                       | 300.000.000,00    | 0,00              | 0,00        | 0,00     |
|  |   | 288.520.000,00    | 0,00              | 0,00        | 0,00     |
| 1.03 . 1-03.2-10.2-11.10 . 00 . 12 . 2.02 . 02 | Koordinasi dan Sinkronisasi Penyusunan RRTR Kabupaten/Kota  | 300.000.000,00    | 0,00              | 0,00        | 0,00     |
|  |   | 288.520.000,00    | 0,00              | 0,00        | 0,00     |
| 1.04   | <b>Perumahan Rakyat dan Kawasan Pemukiman</b>   | 12.042.370.000,00 | 29.090.603.000,00 | 0,00        | 0,00     |
|  |   | 10.981.666.278,00 | 27.952.191.825,00 | 0,00        | 0,00     |
| 1.04 . 1-04.1-03.0-00.01                       | <b>Dinas Perumahan Rakyat dan Kawasan Permukiman</b>  | 12.042.370.000,00 | 29.090.603.000,00 | 0,00        | 0,00     |
|  |   | 10.981.666.278,00 | 27.952.191.825,00 | 0,00        | 0,00     |
| 1.04 . 1-04.1-03.0-00.01 . 00                  | <b>Dinas Perumahan Rakyat dan Kawasan Permukiman</b>  | 12.042.370.000,00 | 29.090.603.000,00 | 0,00        | 0,00     |
|  |   | 10.981.666.278,00 | 27.952.191.825,00 | 0,00        | 0,00     |
| 1.04 . 1-04.1-03.0-00.01 . 00 . 01             | <b>Program Penunjang Urusan Pemerintahan Daerah Kabupaten/Kota</b>                                    | 4.658.077.000,00  | 73.434.000,00     | 0,00        | 0,00     |
|  |   | 4.118.305.733,00  | 65.806.000,00     | 0,00        | 0,00     |
| 1.04 . 1-04.1-03.0-00.01 . 00 . 01 . 2.01      | <i>Perencanaan, Penganggaran, dan Evaluasi Kinerja Perangkat Daerah</i>                               | 24.780.000,00     | 0,00              | 0,00        | 0,00     |
|  |   | 11.702.200,00     | 0,00              | 0,00        | 0,00     |
| 1.04 . 1-04.1-03.0-00.01 . 00 . 01 . 2.01 . 01 | Penyusunan Dokumen Perencanaan Perangkat Daerah   | 10.510.000,00     | 0,00              | 0,00        | 0,00     |
|  |   | 5.596.200,00      | 0,00              | 0,00        | 0,00     |
| 1.04 . 1-04.1-03.0-00.01 . 00 . 01 . 2.01 . 02 | Koordinasi dan Penyusunan Dokumen RKA-SKPD  | 1.620.000,00      | 0,00              | 0,00        | 0,00     |
|  |   | 370.000,00        | 0,00              | 0,00        | 0,00     |
| 1.04 . 1-04.1-03.0-00.01 . 00 . 01 . 2.01 . 07 | Evaluasi Kinerja Perangkat Daerah   | 12.650.000,00     | 0,00              | 0,00        | 0,00     |
|  |   | 5.736.000,00      | 0,00              | 0,00        | 0,00     |
| 1.04 . 1-04.1-03.0-00.01 . 00 . 01 . 2.02      | <i>Administrasi Keuangan Perangkat Daerah</i>   | 3.047.900.000,00  | 0,00              | 0,00        | 0,00     |
|  |   | 2.686.544.479,00  | 0,00              | 0,00        | 0,00     |
| 1.04 . 1-04.1-03.0-00.01 . 00 . 01 . 2.02 . 01 | Penyediaan Gaji dan Tunjangan ASN   | 2.981.310.000,00  | 0,00              | 0,00        | 0,00     |
|  |   | 2.637.602.479,00  | 0,00              | 0,00        | 0,00     |
| 1.04 . 1-04.1-03.0-00.01 . 00 . 01 . 2.02 . 03 | Pelaksanaan Penatausahaan dan Pengujian/Verifikasi Keuangan SKPD                                      | 65.000.000,00     | 0,00              | 0,00        | 0,00     |
|  |   | 48.200.000,00     | 0,00              | 0,00        | 0,00     |
| 1.04 . 1-04.1-03.0-00.01 . 00 . 01 . 2.02 . 05 | Koordinasi dan Penyusunan Laporan Keuangan Akhir Tahun SKPD   | 1.590.000,00      | 0,00              | 0,00        | 0,00     |
|  |   | 742.000,00        | 0,00              | 0,00        | 0,00     |

| KODE   | URAIAN URUSAN, ORGANISASI,<br>PROGRAM, KEGIATAN DAN SUB KEGIATAN  | ANGGARAN         |               |             |          |
|--|---|------------------|---------------|-------------|----------|
|  |   | REALISASI        |               |             |          |
|  |   | KELOMPOK BELANJA |               |             |          |
|  |   | OPERASI          | MODAL         | TAK TERDUGA | TRANSFER |
| 1  | 2   | 3                | 4             | 5           | 6        |
| 1.04 . 1-04.1-03.0-00.01 . 00 . 01 . 2.06      | <i>Administrasi Umum Perangkat Daerah</i>   | 225.275.000,00   | 48.434.000,00 | 0,00        | 0,00     |
|  |   | 187.548.850,00   | 47.091.000,00 | 0,00        | 0,00     |
| 1.04 . 1-04.1-03.0-00.01 . 00 . 01 . 2.06 . 01 | Penyediaan Komponen Instalasi Listrik/Penerangan Bangunan Kantor  | 5.000.000,00     | 0,00          | 0,00        | 0,00     |
|  |   | 4.648.000,00     | 0,00          | 0,00        | 0,00     |
| 1.04 . 1-04.1-03.0-00.01 . 00 . 01 . 2.06 . 02 | Penyediaan Peralatan dan Perlengkapan Kantor  | 24.914.000,00    | 48.434.000,00 | 0,00        | 0,00     |
|  |   | 24.296.400,00    | 47.091.000,00 | 0,00        | 0,00     |
| 1.04 . 1-04.1-03.0-00.01 . 00 . 01 . 2.06 . 03 | Penyediaan Peralatan Rumah Tangga   | 1.500.000,00     | 0,00          | 0,00        | 0,00     |
|  |   | 1.381.000,00     | 0,00          | 0,00        | 0,00     |
| 1.04 . 1-04.1-03.0-00.01 . 00 . 01 . 2.06 . 04 | Penyediaan Bahan Logistik Kantor  | 85.806.000,00    | 0,00          | 0,00        | 0,00     |
|  |   | 54.732.150,00    | 0,00          | 0,00        | 0,00     |
| 1.04 . 1-04.1-03.0-00.01 . 00 . 01 . 2.06 . 05 | Penyediaan Barang Cetak dan Penggandaan   | 6.000.000,00     | 0,00          | 0,00        | 0,00     |
|  |   | 5.636.000,00     | 0,00          | 0,00        | 0,00     |
| 1.04 . 1-04.1-03.0-00.01 . 00 . 01 . 2.06 . 06 | Penyediaan Bahan Bacaan dan Peraturan Perundang-undangan  | 2.500.000,00     | 0,00          | 0,00        | 0,00     |
|  |   | 1.985.000,00     | 0,00          | 0,00        | 0,00     |
| 1.04 . 1-04.1-03.0-00.01 . 00 . 01 . 2.06 . 09 | Penyelenggaraan Rapat Koordinasi dan Konsultasi SKPD  | 99.555.000,00    | 0,00          | 0,00        | 0,00     |
|  |   | 94.870.300,00    | 0,00          | 0,00        | 0,00     |
| 1.04 . 1-04.1-03.0-00.01 . 00 . 01 . 2.08      | <i>Penyediaan Jasa Penunjang Urusan Pemerintahan Daerah</i>   | 1.104.942.000,00 | 0,00          | 0,00        | 0,00     |
|  |   | 1.046.156.384,00 | 0,00          | 0,00        | 0,00     |
| 1.04 . 1-04.1-03.0-00.01 . 00 . 01 . 2.08 . 01 | Penyediaan Jasa Surat Menyurat  | 1.800.000,00     | 0,00          | 0,00        | 0,00     |
|  |   | 0,00             | 0,00          | 0,00        | 0,00     |
| 1.04 . 1-04.1-03.0-00.01 . 00 . 01 . 2.08 . 02 | Penyediaan Jasa Komunikasi, Sumber Daya Air dan Listrik   | 916.200.000,00   | 0,00          | 0,00        | 0,00     |
|  |   | 884.761.940,00   | 0,00          | 0,00        | 0,00     |
| 1.04 . 1-04.1-03.0-00.01 . 00 . 01 . 2.08 . 04 | Penyediaan Jasa Pelayanan Umum Kantor   | 186.942.000,00   | 0,00          | 0,00        | 0,00     |
|  |   | 161.394.444,00   | 0,00          | 0,00        | 0,00     |
| 1.04 . 1-04.1-03.0-00.01 . 00 . 01 . 2.09      | <i>Pemeliharaan Barang Milik Daerah Penunjang Urusan Pemerintahan Daerah</i>  | 255.180.000,00   | 25.000.000,00 | 0,00        | 0,00     |
|  |   | 186.353.820,00   | 18.715.000,00 | 0,00        | 0,00     |
| 1.04 . 1-04.1-03.0-00.01 . 00 . 01 . 2.09 . 01 | Penyediaan Jasa Pemeliharaan, Biaya Pemeliharaan, dan Pajak Kendaraan Perorangan Dinas atau Kendaraan Dinas Jabatan | 100.180.000,00   | 0,00          | 0,00        | 0,00     |
|  |   | 75.447.020,00    | 0,00          | 0,00        | 0,00     |
| 1.04 . 1-04.1-03.0-00.01 . 00 . 01 . 2.09 . 09 | Pemeliharaan/Rehabilitasi Gedung Kantor dan Bangunan Lainnya  | 120.000.000,00   | 0,00          | 0,00        | 0,00     |
|  |   | 98.404.300,00    | 0,00          | 0,00        | 0,00     |
| 1.04 . 1-04.1-03.0-00.01 . 00 . 01 . 2.09 . 10 | Pemeliharaan/Rehabilitasi Sarana dan Prasarana Gedung Kantor atau Bangunan Lainnya                                  | 35.000.000,00    | 25.000.000,00 | 0,00        | 0,00     |
|  |   | 12.502.500,00    | 18.715.000,00 | 0,00        | 0,00     |

| KODE   | URAIAN URUSAN, ORGANISASI,<br>PROGRAM, KEGIATAN DAN SUB KEGIATAN   | ANGGARAN         |                  |             |          |
|--|--|------------------|------------------|-------------|----------|
|  |  | REALISASI        |                  |             |          |
|  |  | KELOMPOK BELANJA |                  |             |          |
|  |  | OPERASI          | MODAL            | TAK TERDUGA | TRANSFER |
| 1  | 2  | 3                | 4                | 5           | 6        |
| 1.04 . 1-04.1-03.0-00.01 . 00 . 02             | <b>Program Pengembangan Perumahan</b>  | 949.614.000,00   | 67.886.000,00    | 0,00        | 0,00     |
|  |  | 909.618.800,00   | 51.966.000,00    | 0,00        | 0,00     |
| 1.04 . 1-04.1-03.0-00.01 . 00 . 02 . 2.05      | <i>Pembinaan Pengelolaan Rumah Susun Umum dan/atau Rumah Khusus</i>  | 949.614.000,00   | 67.886.000,00    | 0,00        | 0,00     |
|  |  | 909.618.800,00   | 51.966.000,00    | 0,00        | 0,00     |
| 1.04 . 1-04.1-03.0-00.01 . 00 . 02 . 2.05 . 01 | Fasilitasi Pengelolaan Kelembagaan dan Pemilik/Penghuni Rumah Susun  | 949.614.000,00   | 67.886.000,00    | 0,00        | 0,00     |
|  |  | 909.618.800,00   | 51.966.000,00    | 0,00        | 0,00     |
| 1.04 . 1-04.1-03.0-00.01 . 00 . 03             | <b>Program Pengelolaan Dan Pengembangan Sistem Penyediaan Air Minum</b>  | 6.029.989.000,00 | 1.324.900.000,00 | 0,00        | 0,00     |
|  |  | 5.624.752.800,00 | 1.096.596.550,00 | 0,00        | 0,00     |
| 1.04 . 1-04.1-03.0-00.01 . 00 . 03 . 2.01      | <i>Pengelolaan dan Pengembangan Sistem Penyediaan Air Minum (SPAM) di Daerah Kabupaten/Kota</i>                          | 334.300.000,00   | 1.324.900.000,00 | 0,00        | 0,00     |
|  |  | 295.423.000,00   | 1.096.596.550,00 | 0,00        | 0,00     |
| 1.04 . 1-04.1-03.0-00.01 . 00 . 03 . 2.01 . 03 | Pembangunan SPAM Jaringan Perpipaan di Kawasan Perkotaan   | 0,00             | 981.000.000,00   | 0,00        | 0,00     |
|  |  | 0,00             | 818.514.550,00   | 0,00        | 0,00     |
| 1.04 . 1-04.1-03.0-00.01 . 00 . 03 . 2.01 . 07 | Perluasan SPAM Jaringan Perpipaan di Kawasan Perkotaan   | 7.800.000,00     | 343.900.000,00   | 0,00        | 0,00     |
|  |  | 6.650.000,00     | 278.082.000,00   | 0,00        | 0,00     |
| 1.04 . 1-04.1-03.0-00.01 . 00 . 03 . 2.01 . 02 | Penyusunan dan/atau Review serta Legalisasi Rencana Pembangunan dan Pengembangan Kawasan Permukiman dan Permukiman Kumuh | 261.200.000,00   | 0,00             | 0,00        | 0,00     |
|  |  | 249.298.000,00   | 0,00             | 0,00        | 0,00     |
| 1.04 . 1-04.1-03.0-00.01 . 00 . 03 . 2.01 . 03 | Koordinasi dan Sinkronisasi Pengendalian Pembangunan dan Pengembangan Kawasan Permukiman dan Permukiman Kumuh            | 65.300.000,00    | 0,00             | 0,00        | 0,00     |
|  |  | 39.475.000,00    | 0,00             | 0,00        | 0,00     |
| 1.04 . 1-04.1-03.0-00.01 . 00 . 03 . 2.03      | <i>Peningkatan Kualitas Kawasan Permukiman Kumuh dengan Luas di Bawah 10 (sepuluh) Ha</i>                                | 5.695.689.000,00 | 0,00             | 0,00        | 0,00     |
|  |  | 5.329.329.800,00 | 0,00             | 0,00        | 0,00     |
| 1.04 . 1-04.1-03.0-00.01 . 00 . 03 . 2.03 . 01 | Penyusunan Rencana Tapak (Site Plan) dan Detail Engineering Design (DED) Peremajaan/Pemugaran Permukiman Kumuh           | 74.000.000,00    | 0,00             | 0,00        | 0,00     |
|  |  | 0,00             | 0,00             | 0,00        | 0,00     |
| 1.04 . 1-04.1-03.0-00.01 . 00 . 03 . 2.03 . 02 | Perbaikan Rumah Tidak Layak Huni   | 5.621.689.000,00 | 0,00             | 0,00        | 0,00     |
|  |  | 5.329.329.800,00 | 0,00             | 0,00        | 0,00     |
| 1.04 . 1-04.1-03.0-00.01 . 00 . 05             | <b>Program Pengelolaan Dan Pengembangan Sistem Air Limbah</b>  | 337.690.000,00   | 0,00             | 0,00        | 0,00     |
|  |  | 300.538.945,00   | 0,00             | 0,00        | 0,00     |
| 1.04 . 1-04.1-03.0-00.01 . 00 . 05 . 2.01      | <i>Pengelolaan dan Pengembangan Sistem Air Limbah Domestik dalam Daerah Kabupaten/Kota</i>                               | 337.690.000,00   | 0,00             | 0,00        | 0,00     |
|  |  | 300.538.945,00   | 0,00             | 0,00        | 0,00     |
| 1.04 . 1-04.1-03.0-00.01 . 00 . 05 . 2.01 . 05 | Rehabilitasi/Peningkatan/Perluasan Sistem Pengelolaan Air Limbah Domestik Terpusat Skala Permukiman                      | 261.625.000,00   | 0,00             | 0,00        | 0,00     |
|  |  | 235.919.900,00   | 0,00             | 0,00        | 0,00     |
| 1.04 . 1-04.1-03.0-00.01 . 00 . 05 . 2.01 . 03 | Koordinasi dan Sinkronisasi dalam rangka Penyediaan Prasarana, Sarana, dan Utilitas Umum Perumahan                       | 76.065.000,00    | 0,00             | 0,00        | 0,00     |
|  |  | 64.619.045,00    | 0,00             | 0,00        | 0,00     |

| KODE   | URAIAN URUSAN, ORGANISASI,<br>PROGRAM, KEGIATAN DAN SUB KEGIATAN  | ANGGARAN          |                   |             |          |
|--|---|-------------------|-------------------|-------------|----------|
|  |   | REALISASI         |                   |             |          |
|  |   | KELOMPOK BELANJA  |                   |             |          |
|  |   | OPERASI           | MODAL             | TAK TERDUGA | TRANSFER |
| 1  | 2   | 3                 | 4                 | 5           | 6        |
| 1.04 . 1-04.1-03.0-00.01 . 00 . 06             | <b>Program Pengelolaan Dan Pengembangan Sistem Drainase</b>   | 11.400.000,00     | 8.405.158.000,00  | 0,00        | 0,00     |
|  |   | 10.450.000,00     | 8.225.137.225,00  | 0,00        | 0,00     |
| 1.04 . 1-04.1-03.0-00.01 . 00 . 06 . 2.01      | <i>Pengelolaan dan Pengembangan Sistem Drainase yang Terhubung Langsung dengan Sungai dalam Daerah Kabupaten/Kota</i> | 11.400.000,00     | 8.405.158.000,00  | 0,00        | 0,00     |
|  |   | 10.450.000,00     | 8.225.137.225,00  | 0,00        | 0,00     |
| 1.04 . 1-04.1-03.0-00.01 . 00 . 06 . 2.01 . 05 | Pembangunan Sistem Drainase Perkotaan   | 11.400.000,00     | 8.405.158.000,00  | 0,00        | 0,00     |
|  |   | 10.450.000,00     | 8.225.137.225,00  | 0,00        | 0,00     |
| 1.04 . 1-04.1-03.0-00.01 . 00 . 07             | <b>Program Pengembangan Permukiman</b>  | 55.600.000,00     | 19.219.225.000,00 | 0,00        | 0,00     |
|  |   | 18.000.000,00     | 18.512.686.050,00 | 0,00        | 0,00     |
| 1.04 . 1-04.1-03.0-00.01 . 00 . 07 . 2.01      | <i>Penyelenggaraan Infrastruktur pada Permukiman di Kawasan Strategis Daerah Kabupaten/Kota</i>                       | 55.600.000,00     | 19.219.225.000,00 | 0,00        | 0,00     |
|  |   | 18.000.000,00     | 18.512.686.050,00 | 0,00        | 0,00     |
| 1.04 . 1-04.1-03.0-00.01 . 00 . 07 . 2.01 . 01 | Pembangunan dan Pengembangan Infrastruktur Kawasan Permukiman di Kawasan Strategis Daerah Kabupaten/Kota              | 55.600.000,00     | 19.219.225.000,00 | 0,00        | 0,00     |
|  |   | 18.000.000,00     | 18.512.686.050,00 | 0,00        | 0,00     |
| 1.05   | <b>Ketentraman dan Ketertiban Umum serta Perlindungan Masyarakat</b>  | 14.780.234.000,00 | 429.356.000,00    | 0,00        | 0,00     |
|  |   | 13.853.765.705,00 | 391.821.307,00    | 0,00        | 0,00     |
| 1.05 . 1-05.0-00.0-00.01                       | <b>Satuan Polisi Pamong Praja</b>   | 11.954.262.000,00 | 371.533.000,00    | 0,00        | 0,00     |
|  |   | 11.399.089.839,00 | 339.054.007,00    | 0,00        | 0,00     |
| 1.05 . 1-05.0-00.0-00.01 . 00                  | <b>Satuan Polisi Pamong Praja</b>   | 11.954.262.000,00 | 371.533.000,00    | 0,00        | 0,00     |
|  |   | 11.399.089.839,00 | 339.054.007,00    | 0,00        | 0,00     |
| 1.05 . 1-05.0-00.0-00.01 . 00 . 01             | <b>Program Penunjang Urusan Pemerintahan Daerah Kabupaten/Kota</b>  | 5.127.508.000,00  | 97.896.000,00     | 0,00        | 0,00     |
|  |   | 4.650.015.693,00  | 94.949.000,00     | 0,00        | 0,00     |
| 1.05 . 1-05.0-00.0-00.01 . 00 . 01 . 2.01      | <i>Perencanaan, Penganggaran, dan Evaluasi Kinerja Perangkat Daerah</i>   | 42.825.000,00     | 0,00              | 0,00        | 0,00     |
|  |   | 40.943.000,00     | 0,00              | 0,00        | 0,00     |
| 1.05 . 1-05.0-00.0-00.01 . 00 . 01 . 2.01 . 01 | Penyusunan Dokumen Perencanaan Perangkat Daerah   | 15.250.000,00     | 0,00              | 0,00        | 0,00     |
|  |   | 15.250.000,00     | 0,00              | 0,00        | 0,00     |
| 1.05 . 1-05.0-00.0-00.01 . 00 . 01 . 2.01 . 02 | Koordinasi dan Penyusunan Dokumen RKA-SKPD  | 1.650.000,00      | 0,00              | 0,00        | 0,00     |
|  |   | 1.650.000,00      | 0,00              | 0,00        | 0,00     |
| 1.05 . 1-05.0-00.0-00.01 . 00 . 01 . 2.01 . 07 | Evaluasi Kinerja Perangkat Daerah   | 25.925.000,00     | 0,00              | 0,00        | 0,00     |
|  |   | 24.043.000,00     | 0,00              | 0,00        | 0,00     |
| 1.05 . 1-05.0-00.0-00.01 . 00 . 01 . 2.02      | <i>Administrasi Keuangan Perangkat Daerah</i>   | 4.122.601.000,00  | 0,00              | 0,00        | 0,00     |
|  |   | 3.698.119.712,00  | 0,00              | 0,00        | 0,00     |
| 1.05 . 1-05.0-00.0-00.01 . 00 . 01 . 2.02 . 01 | Penyediaan Gaji dan Tunjangan ASN   | 4.069.351.000,00  | 0,00              | 0,00        | 0,00     |
|  |   | 3.652.176.712,00  | 0,00              | 0,00        | 0,00     |

| KODE   | URAIAN URUSAN, ORGANISASI,<br>PROGRAM, KEGIATAN DAN SUB KEGIATAN             | ANGGARAN         |               |             |          |
|--|--|------------------|---------------|-------------|----------|
|  |  | REALISASI        |               |             |          |
|  |  | KELOMPOK BELANJA |               |             |          |
|  |  | OPERASI          | MODAL         | TAK TERDUGA | TRANSFER |
| 1  | 2  | 3                | 4             | 5           | 6        |
| 1.05 . 1-05.0-00.0-00.01 . 00 . 01 . 2.02 . 03 | Pelaksanaan Penatausahaan dan Pengujian/Verifikasi Keuangan SKPD             | 51.600.000,00    | 0,00          | 0,00        | 0,00     |
|  |  | 44.293.000,00    | 0,00          | 0,00        | 0,00     |
| 1.05 . 1-05.0-00.0-00.01 . 00 . 01 . 2.02 . 05 | Koordinasi dan Penyusunan Laporan Keuangan Akhir Tahun SKPD                  | 1.650.000,00     | 0,00          | 0,00        | 0,00     |
|  |  | 1.650.000,00     | 0,00          | 0,00        | 0,00     |
| 1.05 . 1-05.0-00.0-00.01 . 00 . 01 . 2.05      | <i>Administrasi Kepegawaian Perangkat Daerah</i>                             | 36.500.000,00    | 0,00          | 0,00        | 0,00     |
|  |  | 36.500.000,00    | 0,00          | 0,00        | 0,00     |
| 1.05 . 1-05.0-00.0-00.01 . 00 . 01 . 2.05 . 02 | Pengadaan Pakaian Dinas Beserta Atribut Kelengkapannya                       | 36.500.000,00    | 0,00          | 0,00        | 0,00     |
|  |  | 36.500.000,00    | 0,00          | 0,00        | 0,00     |
| 1.05 . 1-05.0-00.0-00.01 . 00 . 01 . 2.06      | <i>Administrasi Umum Perangkat Daerah</i>                                    | 179.179.000,00   | 97.896.000,00 | 0,00        | 0,00     |
|  |  | 179.137.000,00   | 94.949.000,00 | 0,00        | 0,00     |
| 1.05 . 1-05.0-00.0-00.01 . 00 . 01 . 2.06 . 01 | Penyediaan Komponen Instalasi Listrik/Penerangan Bangunan Kantor             | 7.500.000,00     | 0,00          | 0,00        | 0,00     |
|  |  | 7.500.000,00     | 0,00          | 0,00        | 0,00     |
| 1.05 . 1-05.0-00.0-00.01 . 00 . 01 . 2.06 . 02 | Penyediaan Peralatan dan Perlengkapan Kantor                                 | 19.779.000,00    | 97.796.000,00 | 0,00        | 0,00     |
|  |  | 19.776.000,00    | 94.949.000,00 | 0,00        | 0,00     |
| 1.05 . 1-05.0-00.0-00.01 . 00 . 01 . 2.06 . 03 | Penyediaan Peralatan Rumah Tangga  | 7.500.000,00     | 0,00          | 0,00        | 0,00     |
|  |  | 7.500.000,00     | 0,00          | 0,00        | 0,00     |
| 1.05 . 1-05.0-00.0-00.01 . 00 . 01 . 2.06 . 04 | Penyediaan Bahan Logistik Kantor   | 97.000.000,00    | 0,00          | 0,00        | 0,00     |
|  |  | 96.961.000,00    | 0,00          | 0,00        | 0,00     |
| 1.05 . 1-05.0-00.0-00.01 . 00 . 01 . 2.06 . 05 | Penyediaan Barang Cetak dan Penggandaan                                      | 6.000.000,00     | 0,00          | 0,00        | 0,00     |
|  |  | 6.000.000,00     | 0,00          | 0,00        | 0,00     |
| 1.05 . 1-05.0-00.0-00.01 . 00 . 01 . 2.06 . 06 | Penyediaan Bahan Bacaan dan Peraturan Perundang-undangan                     | 2.400.000,00     | 100.000,00    | 0,00        | 0,00     |
|  |  | 2.400.000,00     | 0,00          | 0,00        | 0,00     |
| 1.05 . 1-05.0-00.0-00.01 . 00 . 01 . 2.06 . 09 | Penyelenggaraan Rapat Koordinasi dan Konsultasi SKPD                         | 39.000.000,00    | 0,00          | 0,00        | 0,00     |
|  |  | 39.000.000,00    | 0,00          | 0,00        | 0,00     |
| 1.05 . 1-05.0-00.0-00.01 . 00 . 01 . 2.08      | <i>Penyediaan Jasa Penunjang Urusan Pemerintahan Daerah</i>                  | 140.500.000,00   | 0,00          | 0,00        | 0,00     |
|  |  | 105.729.962,00   | 0,00          | 0,00        | 0,00     |
| 1.05 . 1-05.0-00.0-00.01 . 00 . 01 . 2.08 . 01 | Penyediaan Jasa Surat Menyurat   | 2.000.000,00     | 0,00          | 0,00        | 0,00     |
|  |  | 1.600.000,00     | 0,00          | 0,00        | 0,00     |
| 1.05 . 1-05.0-00.0-00.01 . 00 . 01 . 2.08 . 02 | Penyediaan Jasa Komunikasi, Sumber Daya Air dan Listrik                      | 138.500.000,00   | 0,00          | 0,00        | 0,00     |
|  |  | 104.129.962,00   | 0,00          | 0,00        | 0,00     |
| 1.05 . 1-05.0-00.0-00.01 . 00 . 01 . 2.09      | <i>Pemeliharaan Barang Milik Daerah Penunjang Urusan Pemerintahan Daerah</i> | 605.903.000,00   | 0,00          | 0,00        | 0,00     |
|  |  | 589.586.019,00   | 0,00          | 0,00        | 0,00     |

| KODE   | URAIAN URUSAN, ORGANISASI,<br>PROGRAM, KEGIATAN DAN SUB KEGIATAN   | ANGGARAN         |                |             |          |
|--|--|------------------|----------------|-------------|----------|
|  |  | REALISASI        |                |             |          |
|  |  | KELOMPOK BELANJA |                |             |          |
|  |  | OPERASI          | MODAL          | TAK TERDUGA | TRANSFER |
| 1  | 2  | 3                | 4              | 5           | 6        |
| 1.05 . 1-05.0-00.0-00.01 . 00 . 01 . 2.09 . 01 | Penyediaan Jasa Pemeliharaan, Biaya Pemeliharaan, dan Pajak Kendaraan<br>Perorangan Dinas atau Kendaraan Dinas Jabatan   | 325.403.000,00   | 0,00           | 0,00        | 0,00     |
|  |  | 310.886.006,00   | 0,00           | 0,00        | 0,00     |
| 1.05 . 1-05.0-00.0-00.01 . 00 . 01 . 2.09 . 09 | Pemeliharaan/Rehabilitasi Gedung Kantor dan Bangunan Lainnya   | 260.500.000,00   | 0,00           | 0,00        | 0,00     |
|  |  | 259.505.013,00   | 0,00           | 0,00        | 0,00     |
| 1.05 . 1-05.0-00.0-00.01 . 00 . 01 . 2.09 . 10 | Pemeliharaan/Rehabilitasi Sarana dan Prasarana Gedung Kantor atau Bangunan<br>Lainnya  | 20.000.000,00    | 0,00           | 0,00        | 0,00     |
|  |  | 19.195.000,00    | 0,00           | 0,00        | 0,00     |
| 1.05 . 1-05.0-00.0-00.01 . 00 . 02             | <b>Program Peningkatan Ketenteraman Dan Ketertiban Umum</b>  | 6.027.712.000,00 | 206.977.000,00 | 0,00        | 0,00     |
|  |  | 5.952.068.566,00 | 179.495.000,00 | 0,00        | 0,00     |
| 1.05 . 1-05.0-00.0-00.01 . 00 . 02 . 2.01      | <i>Penanganan Gangguan Ketenteraman dan Ketertiban Umum dalam 1 (satu)<br/>Daerah Kabupaten/Kota</i>   | 2.163.059.000,00 | 43.582.000,00  | 0,00        | 0,00     |
|  |  | 2.154.896.000,00 | 18.890.000,00  | 0,00        | 0,00     |
| 1.05 . 1-05.0-00.0-00.01 . 00 . 02 . 2.01 . 01 | Pencegahan Gangguan Ketenteraman dan Ketertiban Umum melalui Deteksi<br>Dini dan Cegah   | 112.600.000,00   | 0,00           | 0,00        | 0,00     |
|  |  | 112.600.000,00   | 0,00           | 0,00        | 0,00     |
| 1.05 . 1-05.0-00.0-00.01 . 00 . 02 . 2.01 . 02 | Penindakan atas Gangguan Ketenteraman dan Ketertiban Umum Berdasarkan<br>Perda dan Perkada melalui Penertiban dan Penanganan Unjuk Rasa dan<br>Kerusuhan Massa | 337.185.000,00   | 0,00           | 0,00        | 0,00     |
|  |  | 336.785.000,00   | 0,00           | 0,00        | 0,00     |
| 1.05 . 1-05.0-00.0-00.01 . 00 . 02 . 2.01 . 03 | Koordinasi Penyelenggaraan Ketentraman dan Ketertiban Umum serta<br>Perlindungan Masyarakat Tingkat Kabupaten/Kota   | 1.568.374.000,00 | 43.582.000,00  | 0,00        | 0,00     |
|  |  | 1.561.720.000,00 | 18.890.000,00  | 0,00        | 0,00     |
| 1.05 . 1-05.0-00.0-00.01 . 00 . 02 . 2.01 . 07 | Pengadaan dan Pemeliharaan Sarana dan Prasarana Ketentraman dan<br>Ketertiban Umum   | 144.900.000,00   | 0,00           | 0,00        | 0,00     |
|  |  | 143.791.000,00   | 0,00           | 0,00        | 0,00     |
| 1.05 . 1-05.0-00.0-00.01 . 00 . 02 . 2.02      | <i>Penegakan Peraturan Daerah Kabupaten/Kota dan Peraturan Bupati/Wali Kota</i>  | 3.844.063.000,00 | 163.395.000,00 | 0,00        | 0,00     |
|  |  | 3.776.582.566,00 | 160.605.000,00 | 0,00        | 0,00     |
| 1.05 . 1-05.0-00.0-00.01 . 00 . 02 . 2.02 . 02 | Pengawasan atas Kepatuhan terhadap Pelaksanaan Peraturan Daerah dan<br>Peraturan Bupati/Wali Kota  | 19.800.000,00    | 0,00           | 0,00        | 0,00     |
|  |  | 19.800.000,00    | 0,00           | 0,00        | 0,00     |
| 1.05 . 1-05.0-00.0-00.01 . 00 . 02 . 2.02 . 03 | Penanganan atas Pelanggaran Peraturan Daerah dan Peraturan Bupati/Wali<br>Kota   | 3.824.263.000,00 | 163.395.000,00 | 0,00        | 0,00     |
|  |  | 3.756.782.566,00 | 160.605.000,00 | 0,00        | 0,00     |
| 1.05 . 1-05.0-00.0-00.01 . 00 . 02 . 2.03      | <i>Pembinaan Penyidik Pegawai Negeri Sipil (PPNS) Kabupaten/Kota</i>   | 20.590.000,00    | 0,00           | 0,00        | 0,00     |
|  |  | 20.590.000,00    | 0,00           | 0,00        | 0,00     |
| 1.05 . 1-05.0-00.0-00.01 . 00 . 02 . 2.03 . 01 | Pengembangan Kapasitas dan Karier PPNS   | 20.590.000,00    | 0,00           | 0,00        | 0,00     |
|  |  | 20.590.000,00    | 0,00           | 0,00        | 0,00     |
| 1.05 . 1-05.0-00.0-00.01 . 00 . 04             | <b>Program Pencegahan, Penanggulangan, Penyelamatan Kebakaran Dan<br/>Penyelamatan Non Kebakaran</b>   | 799.042.000,00   | 66.660.000,00  | 0,00        | 0,00     |
|  |  | 797.005.580,00   | 64.610.007,00  | 0,00        | 0,00     |
| 1.05 . 1-05.0-00.0-00.01 . 00 . 04 . 2.01      | <i>Pencegahan, Pengendalian, Pemadaman, Penyelamatan, dan Penanganan Bahan<br/>Berbahaya dan Beracun Kebakaran dalam Daerah Kabupaten/Kota</i>                 | 799.042.000,00   | 66.660.000,00  | 0,00        | 0,00     |
|  |  | 797.005.580,00   | 64.610.007,00  | 0,00        | 0,00     |

| KODE   | URAIAN URUSAN, ORGANISASI,<br>PROGRAM, KEGIATAN DAN SUB KEGIATAN        | ANGGARAN         |               |             |          |
|--|---|------------------|---------------|-------------|----------|
|  |   | REALISASI        |               |             |          |
|  |   | KELOMPOK BELANJA |               |             |          |
|  |   | OPERASI          | MODAL         | TAK TERDUGA | TRANSFER |
| 1  | 2   | 3                | 4             | 5           | 6        |
| 1.05 . 1-05.0-00.0-00.01 . 00 . 04 . 2.01 . 01 | Pencegahan Kebakaran dalam Daerah Kabupaten/Kota                        | 58.896.000,00    | 12.460.000,00 | 0,00        | 0,00     |
|  |   | 57.796.000,00    | 12.000.000,00 | 0,00        | 0,00     |
| 1.05 . 1-05.0-00.0-00.01 . 00 . 04 . 2.01 . 02 | Pemadaman dan Pengendalian Kebakaran dalam Daerah Kabupaten/Kota        | 740.146.000,00   | 54.200.000,00 | 0,00        | 0,00     |
|  |   | 739.209.580,00   | 52.610.007,00 | 0,00        | 0,00     |
| 1.05 . 1-05.0-00.0-00.04                       | <b>Badan Penanggulangan Bencana Daerah</b>                              | 2.825.972.000,00 | 57.823.000,00 | 0,00        | 0,00     |
|  |   | 2.454.675.866,00 | 52.767.300,00 | 0,00        | 0,00     |
| 1.05 . 1-05.0-00.0-00.04 . 00                  | <b>Badan Penanggulangan Bencana Daerah</b>                              | 2.825.972.000,00 | 57.823.000,00 | 0,00        | 0,00     |
|  |   | 2.454.675.866,00 | 52.767.300,00 | 0,00        | 0,00     |
| 1.05 . 1-05.0-00.0-00.04 . 00 . 01             | <b>Program Penunjang Urusan Pemerintahan Daerah Kabupaten/Kota</b>      | 1.604.950.000,00 | 21.823.000,00 | 0,00        | 0,00     |
|  |   | 1.357.554.709,00 | 20.217.300,00 | 0,00        | 0,00     |
| 1.05 . 1-05.0-00.0-00.04 . 00 . 01 . 2.01      | <i>Perencanaan, Penganggaran, dan Evaluasi Kinerja Perangkat Daerah</i> | 26.680.000,00    | 0,00          | 0,00        | 0,00     |
|  |   | 13.741.500,00    | 0,00          | 0,00        | 0,00     |
| 1.05 . 1-05.0-00.0-00.04 . 00 . 01 . 2.01 . 01 | Penyusunan Dokumen Perencanaan Perangkat Daerah                         | 10.420.000,00    | 0,00          | 0,00        | 0,00     |
|  |   | 5.798.000,00     | 0,00          | 0,00        | 0,00     |
| 1.05 . 1-05.0-00.0-00.04 . 00 . 01 . 2.01 . 02 | Koordinasi dan Penyusunan Dokumen RKA-SKPD                              | 1.490.000,00     | 0,00          | 0,00        | 0,00     |
|  |   | 1.357.500,00     | 0,00          | 0,00        | 0,00     |
| 1.05 . 1-05.0-00.0-00.04 . 00 . 01 . 2.01 . 07 | Evaluasi Kinerja Perangkat Daerah                                       | 14.770.000,00    | 0,00          | 0,00        | 0,00     |
|  |   | 6.586.000,00     | 0,00          | 0,00        | 0,00     |
| 1.05 . 1-05.0-00.0-00.04 . 00 . 01 . 2.02      | <i>Administrasi Keuangan Perangkat Daerah</i>                           | 1.212.441.000,00 | 0,00          | 0,00        | 0,00     |
|  |   | 1.050.004.243,00 | 0,00          | 0,00        | 0,00     |
| 1.05 . 1-05.0-00.0-00.04 . 00 . 01 . 2.02 . 01 | Penyediaan Gaji dan Tunjangan ASN                                       | 1.180.051.000,00 | 0,00          | 0,00        | 0,00     |
|  |   | 1.018.739.993,00 | 0,00          | 0,00        | 0,00     |
| 1.05 . 1-05.0-00.0-00.04 . 00 . 01 . 2.02 . 03 | Pelaksanaan Penatausahaan dan Pengujian/Verifikasi Keuangan SKPD        | 30.900.000,00    | 0,00          | 0,00        | 0,00     |
|  |   | 30.600.000,00    | 0,00          | 0,00        | 0,00     |
| 1.05 . 1-05.0-00.0-00.04 . 00 . 01 . 2.02 . 05 | Koordinasi dan Penyusunan Laporan Keuangan Akhir Tahun SKPD             | 1.490.000,00     | 0,00          | 0,00        | 0,00     |
|  |   | 664.250,00       | 0,00          | 0,00        | 0,00     |
| 1.05 . 1-05.0-00.0-00.04 . 00 . 01 . 2.05      | <i>Administrasi Kepegawaian Perangkat Daerah</i>                        | 16.350.000,00    | 0,00          | 0,00        | 0,00     |
|  |   | 5.025.000,00     | 0,00          | 0,00        | 0,00     |
| 1.05 . 1-05.0-00.0-00.04 . 00 . 01 . 2.05 . 02 | Pengadaan Pakaian Dinas Beserta Atribut Kelengkapannya                  | 3.750.000,00     | 0,00          | 0,00        | 0,00     |
|  |   | 3.645.000,00     | 0,00          | 0,00        | 0,00     |
| 1.05 . 1-05.0-00.0-00.04 . 00 . 01 . 2.05 . 09 | Pendidikan dan Pelatihan Pegawai Berdasarkan Tugas dan Fungsi           | 12.600.000,00    | 0,00          | 0,00        | 0,00     |
|  |   | 1.380.000,00     | 0,00          | 0,00        | 0,00     |



| KODE   | URAIAN URUSAN, ORGANISASI,<br>PROGRAM, KEGIATAN DAN SUB KEGIATAN  | ANGGARAN         |               |             |          |
|--|---|------------------|---------------|-------------|----------|
|  |   | REALISASI        |               |             |          |
|  |   | KELOMPOK BELANJA |               |             |          |
|  |   | OPERASI          | MODAL         | TAK TERDUGA | TRANSFER |
| 1  | 2   | 3                | 4             | 5           | 6        |
| 1.05 . 1-05.0-00.0-00.04 . 00 . 01 . 2.06      | <i>Administrasi Umum Perangkat Daerah</i>   | 99.995.000,00    | 21.823.000,00 | 0,00        | 0,00     |
|  |   | 89.615.670,00    | 20.217.300,00 | 0,00        | 0,00     |
| 1.05 . 1-05.0-00.0-00.04 . 00 . 01 . 2.06 . 01 | Penyediaan Komponen Instalasi Listrik/Penerangan Bangunan Kantor  | 2.500.000,00     | 0,00          | 0,00        | 0,00     |
|  |   | 1.219.500,00     | 0,00          | 0,00        | 0,00     |
| 1.05 . 1-05.0-00.0-00.04 . 00 . 01 . 2.06 . 02 | Penyediaan Peralatan dan Perlengkapan Kantor  | 14.503.000,00    | 21.723.000,00 | 0,00        | 0,00     |
|  |   | 14.168.050,00    | 20.217.300,00 | 0,00        | 0,00     |
| 1.05 . 1-05.0-00.0-00.04 . 00 . 01 . 2.06 . 03 | Penyediaan Peralatan Rumah Tangga   | 6.250.000,00     | 0,00          | 0,00        | 0,00     |
|  |   | 5.778.300,00     | 0,00          | 0,00        | 0,00     |
| 1.05 . 1-05.0-00.0-00.04 . 00 . 01 . 2.06 . 04 | Penyediaan Bahan Logistik Kantor  | 34.142.000,00    | 0,00          | 0,00        | 0,00     |
|  |   | 29.332.200,00    | 0,00          | 0,00        | 0,00     |
| 1.05 . 1-05.0-00.0-00.04 . 00 . 01 . 2.06 . 05 | Penyediaan Barang Cetak dan Penggandaan   | 7.200.000,00     | 0,00          | 0,00        | 0,00     |
|  |   | 6.336.820,00     | 0,00          | 0,00        | 0,00     |
| 1.05 . 1-05.0-00.0-00.04 . 00 . 01 . 2.06 . 06 | Penyediaan Bahan Bacaan dan Peraturan Perundang-undangan  | 2.400.000,00     | 100.000,00    | 0,00        | 0,00     |
|  |   | 2.275.000,00     | 0,00          | 0,00        | 0,00     |
| 1.05 . 1-05.0-00.0-00.04 . 00 . 01 . 2.06 . 09 | Penyelenggaraan Rapat Koordinasi dan Konsultasi SKPD  | 33.000.000,00    | 0,00          | 0,00        | 0,00     |
|  |   | 30.505.800,00    | 0,00          | 0,00        | 0,00     |
| 1.05 . 1-05.0-00.0-00.04 . 00 . 01 . 2.08      | <i>Penyediaan Jasa Penunjang Urusan Pemerintahan Daerah</i>   | 96.500.000,00    | 0,00          | 0,00        | 0,00     |
|  |   | 79.085.865,00    | 0,00          | 0,00        | 0,00     |
| 1.05 . 1-05.0-00.0-00.04 . 00 . 01 . 2.08 . 01 | Penyediaan Jasa Surat Menyurat  | 1.800.000,00     | 0,00          | 0,00        | 0,00     |
|  |   | 1.564.500,00     | 0,00          | 0,00        | 0,00     |
| 1.05 . 1-05.0-00.0-00.04 . 00 . 01 . 2.08 . 02 | Penyediaan Jasa Komunikasi, Sumber Daya Air dan Listrik   | 54.600.000,00    | 0,00          | 0,00        | 0,00     |
|  |   | 39.078.285,00    | 0,00          | 0,00        | 0,00     |
| 1.05 . 1-05.0-00.0-00.04 . 00 . 01 . 2.08 . 04 | Penyediaan Jasa Pelayanan Umum Kantor   | 40.100.000,00    | 0,00          | 0,00        | 0,00     |
|  |   | 38.443.080,00    | 0,00          | 0,00        | 0,00     |
| 1.05 . 1-05.0-00.0-00.04 . 00 . 01 . 2.09      | <i>Pemeliharaan Barang Milik Daerah Penunjang Urusan Pemerintahan Daerah</i>  | 152.984.000,00   | 0,00          | 0,00        | 0,00     |
|  |   | 120.082.431,00   | 0,00          | 0,00        | 0,00     |
| 1.05 . 1-05.0-00.0-00.04 . 00 . 01 . 2.09 . 01 | Penyediaan Jasa Pemeliharaan, Biaya Pemeliharaan, dan Pajak Kendaraan Perorangan Dinas atau Kendaraan Dinas Jabatan | 79.859.000,00    | 0,00          | 0,00        | 0,00     |
|  |   | 68.628.031,00    | 0,00          | 0,00        | 0,00     |
| 1.05 . 1-05.0-00.0-00.04 . 00 . 01 . 2.09 . 09 | Pemeliharaan/Rehabilitasi Gedung Kantor dan Bangunan Lainnya  | 13.125.000,00    | 0,00          | 0,00        | 0,00     |
|  |   | 12.985.000,00    | 0,00          | 0,00        | 0,00     |
| 1.05 . 1-05.0-00.0-00.04 . 00 . 01 . 2.09 . 10 | Pemeliharaan/Rehabilitasi Sarana dan Prasarana Gedung Kantor atau Bangunan Lainnya                                  | 60.000.000,00    | 0,00          | 0,00        | 0,00     |
|  |   | 38.469.400,00    | 0,00          | 0,00        | 0,00     |

| KODE   | URAIAN URUSAN, ORGANISASI,<br>PROGRAM, KEGIATAN DAN SUB KEGIATAN                                      | ANGGARAN         |                |             |          |
|--|---|------------------|----------------|-------------|----------|
|  |   | REALISASI        |                |             |          |
|  |   | KELOMPOK BELANJA |                |             |          |
|  |   | OPERASI          | MODAL          | TAK TERDUGA | TRANSFER |
| 1  | 2   | 3                | 4              | 5           | 6        |
| 1.05 . 1-05.0-00.0-00.04 . 00 . 03             | <b>Program Penanggulangan Bencana</b>   | 1.221.022.000,00 | 36.000.000,00  | 0,00        | 0,00     |
|  |   | 1.097.121.157,00 | 32.550.000,00  | 0,00        | 0,00     |
| 1.05 . 1-05.0-00.0-00.04 . 00 . 03 . 2.01      | <i>Pelayanan Informasi Rawan Bencana Kabupaten/Kota</i>   | 69.965.000,00    | 0,00           | 0,00        | 0,00     |
|  |   | 58.779.500,00    | 0,00           | 0,00        | 0,00     |
| 1.05 . 1-05.0-00.0-00.04 . 00 . 03 . 2.01 . 02 | Sosialisasi, Komunikasi, Informasi dan Edukasi (KIE) Rawan Bencana Kabupaten/Kota (Per Jenis Bencana) | 69.965.000,00    | 0,00           | 0,00        | 0,00     |
|  |   | 58.779.500,00    | 0,00           | 0,00        | 0,00     |
| 1.05 . 1-05.0-00.0-00.04 . 00 . 03 . 2.02      | <i>Pelayanan Pencegahan dan Kesiapsiagaan terhadap Bencana</i>  | 87.880.000,00    | 36.000.000,00  | 0,00        | 0,00     |
|  |   | 29.575.900,00    | 32.550.000,00  | 0,00        | 0,00     |
| 1.05 . 1-05.0-00.0-00.04 . 00 . 03 . 2.02 . 02 | Pelatihan Pencegahan dan Mitigasi Bencana Kabupaten/Kota  | 61.380.000,00    | 0,00           | 0,00        | 0,00     |
|  |   | 29.275.900,00    | 0,00           | 0,00        | 0,00     |
| 1.05 . 1-05.0-00.0-00.04 . 00 . 03 . 2.02 . 03 | Pengendalian Operasi dan Penyediaan Sarana Prasarana Kesiapsiagaan terhadap Bencana Kabupaten/Kota    | 0,00             | 0,00           | 0,00        | 0,00     |
|  |   | 0,00             | 0,00           | 0,00        | 0,00     |
| 1.05 . 1-05.0-00.0-00.04 . 00 . 03 . 2.02 . 04 | Penyediaan Peralatan Perlindungan dan Kesiapsiagaan terhadap Bencana                                  | 26.500.000,00    | 36.000.000,00  | 0,00        | 0,00     |
|  |   | 300.000,00       | 32.550.000,00  | 0,00        | 0,00     |
| 1.05 . 1-05.0-00.0-00.04 . 00 . 03 . 2.03      | <i>Pelayanan Penyelamatan dan Evakuasi Korban Bencana</i>   | 973.177.000,00   | 0,00           | 0,00        | 0,00     |
|  |   | 919.565.757,00   | 0,00           | 0,00        | 0,00     |
| 1.05 . 1-05.0-00.0-00.04 . 00 . 03 . 2.03 . 02 | Respon Cepat Darurat Bencana Kabupaten/Kota   | 878.577.000,00   | 0,00           | 0,00        | 0,00     |
|  |   | 845.179.257,00   | 0,00           | 0,00        | 0,00     |
| 1.05 . 1-05.0-00.0-00.04 . 00 . 03 . 2.03 . 04 | Penyediaan Logistik Penyelamatan dan Evakuasi Korban Bencana Kabupaten/Kota                           | 94.600.000,00    | 0,00           | 0,00        | 0,00     |
|  |   | 74.386.500,00    | 0,00           | 0,00        | 0,00     |
| 1.05 . 1-05.0-00.0-00.04 . 00 . 03 . 2.04      | <i>Penataan Sistem Dasar Penanggulangan Bencana</i>   | 90.000.000,00    | 0,00           | 0,00        | 0,00     |
|  |   | 89.200.000,00    | 0,00           | 0,00        | 0,00     |
| 1.05 . 1-05.0-00.0-00.04 . 00 . 03 . 2.04 . 02 | Penguatan Kelembagaan Bencana Kabupaten/Kota  | 90.000.000,00    | 0,00           | 0,00        | 0,00     |
|  |   | 89.200.000,00    | 0,00           | 0,00        | 0,00     |
| 1.06   | <b>Sosial</b>   | 9.911.322.000,00 | 518.367.000,00 | 0,00        | 0,00     |
|  |   | 8.261.767.797,00 | 487.740.600,00 | 0,00        | 0,00     |
| 1.06 . 1-06.2-14.0-00.03                       | <b>Dinas Sosial, Pengendalian Penduduk dan Keluarga Berencana</b>                                     | 9.911.322.000,00 | 518.367.000,00 | 0,00        | 0,00     |
|  |   | 8.261.767.797,00 | 487.740.600,00 | 0,00        | 0,00     |
| 1.06 . 1-06.2-14.0-00.03 . 00                  | <b>Dinas Sosial, Pengendalian Penduduk dan Keluarga Berencana</b>                                     | 9.911.322.000,00 | 518.367.000,00 | 0,00        | 0,00     |
|  |   | 8.261.767.797,00 | 487.740.600,00 | 0,00        | 0,00     |
| 1.06 . 1-06.2-14.0-00.03 . 00 . 01             | <b>Program Penunjang Urusan Pemerintahan Daerah Kabupaten/Kota</b>                                    | 3.555.177.000,00 | 37.189.000,00  | 0,00        | 0,00     |
|  |   | 3.167.317.306,00 | 32.505.000,00  | 0,00        | 0,00     |

| KODE   | URAIAN URUSAN, ORGANISASI,<br>PROGRAM, KEGIATAN DAN SUB KEGIATAN        | ANGGARAN         |               |             |          |
|--|---|------------------|---------------|-------------|----------|
|  |   | REALISASI        |               |             |          |
|  |   | KELOMPOK BELANJA |               |             |          |
|  |   | OPERASI          | MODAL         | TAK TERDUGA | TRANSFER |
| 1  | 2   | 3                | 4             | 5           | 6        |
| 1.06 . 1-06.2-14.0-00.03 . 00 . 01 . 2.01      | <i>Perencanaan, Penganggaran, dan Evaluasi Kinerja Perangkat Daerah</i> | 25.020.000,00    | 0,00          | 0,00        | 0,00     |
|  |   | 23.634.600,00    | 0,00          | 0,00        | 0,00     |
| 1.06 . 1-06.2-14.0-00.03 . 00 . 01 . 2.01 . 01 | Penyusunan Dokumen Perencanaan Perangkat Daerah                         | 10.540.000,00    | 0,00          | 0,00        | 0,00     |
|  |   | 9.759.000,00     | 0,00          | 0,00        | 0,00     |
| 1.06 . 1-06.2-14.0-00.03 . 00 . 01 . 2.01 . 02 | Koordinasi dan Penyusunan Dokumen RKA-SKPD                              | 1.650.000,00     | 0,00          | 0,00        | 0,00     |
|  |   | 1.650.000,00     | 0,00          | 0,00        | 0,00     |
| 1.06 . 1-06.2-14.0-00.03 . 00 . 01 . 2.01 . 07 | Evaluasi Kinerja Perangkat Daerah                                       | 12.830.000,00    | 0,00          | 0,00        | 0,00     |
|  |   | 12.225.600,00    | 0,00          | 0,00        | 0,00     |
| 1.06 . 1-06.2-14.0-00.03 . 00 . 01 . 2.02      | <i>Administrasi Keuangan Perangkat Daerah</i>                           | 2.768.206.000,00 | 0,00          | 0,00        | 0,00     |
|  |   | 2.489.250.305,00 | 0,00          | 0,00        | 0,00     |
| 1.06 . 1-06.2-14.0-00.03 . 00 . 01 . 2.02 . 01 | Penyediaan Gaji dan Tunjangan ASN                                       | 2.718.256.000,00 | 0,00          | 0,00        | 0,00     |
|  |   | 2.439.750.305,00 | 0,00          | 0,00        | 0,00     |
| 1.06 . 1-06.2-14.0-00.03 . 00 . 01 . 2.02 . 03 | Pelaksanaan Penatausahaan dan Pengujian/Verifikasi Keuangan SKPD        | 48.300.000,00    | 0,00          | 0,00        | 0,00     |
|  |   | 47.850.000,00    | 0,00          | 0,00        | 0,00     |
| 1.06 . 1-06.2-14.0-00.03 . 00 . 01 . 2.02 . 05 | Koordinasi dan Penyusunan Laporan Keuangan Akhir Tahun SKPD             | 1.650.000,00     | 0,00          | 0,00        | 0,00     |
|  |   | 1.650.000,00     | 0,00          | 0,00        | 0,00     |
| 1.06 . 1-06.2-14.0-00.03 . 00 . 01 . 2.06      | <i>Administrasi Umum Perangkat Daerah</i>                               | 252.701.000,00   | 37.189.000,00 | 0,00        | 0,00     |
|  |   | 229.668.529,00   | 32.505.000,00 | 0,00        | 0,00     |
| 1.06 . 1-06.2-14.0-00.03 . 00 . 01 . 2.06 . 01 | Penyediaan Komponen Instalasi Listrik/Penerangan Bangunan Kantor        | 10.000.000,00    | 0,00          | 0,00        | 0,00     |
|  |   | 10.000.000,00    | 0,00          | 0,00        | 0,00     |
| 1.06 . 1-06.2-14.0-00.03 . 00 . 01 . 2.06 . 02 | Penyediaan Peralatan dan Perlengkapan Kantor                            | 43.811.000,00    | 37.189.000,00 | 0,00        | 0,00     |
|  |   | 38.393.000,00    | 32.505.000,00 | 0,00        | 0,00     |
| 1.06 . 1-06.2-14.0-00.03 . 00 . 01 . 2.06 . 03 | Penyediaan Peralatan Rumah Tangga                                       | 3.750.000,00     | 0,00          | 0,00        | 0,00     |
|  |   | 3.750.000,00     | 0,00          | 0,00        | 0,00     |
| 1.06 . 1-06.2-14.0-00.03 . 00 . 01 . 2.06 . 04 | Penyediaan Bahan Logistik Kantor  | 85.000.000,00    | 0,00          | 0,00        | 0,00     |
|  |   | 68.037.000,00    | 0,00          | 0,00        | 0,00     |
| 1.06 . 1-06.2-14.0-00.03 . 00 . 01 . 2.06 . 05 | Penyediaan Barang Cetak dan Penggandaan                                 | 8.000.000,00     | 0,00          | 0,00        | 0,00     |
|  |   | 7.985.000,00     | 0,00          | 0,00        | 0,00     |
| 1.06 . 1-06.2-14.0-00.03 . 00 . 01 . 2.06 . 06 | Penyediaan Bahan Bacaan dan Peraturan Perundang-undangan                | 2.500.000,00     | 0,00          | 0,00        | 0,00     |
|  |   | 1.925.000,00     | 0,00          | 0,00        | 0,00     |
| 1.06 . 1-06.2-14.0-00.03 . 00 . 01 . 2.06 . 09 | Penyelenggaraan Rapat Koordinasi dan Konsultasi SKPD                    | 99.640.000,00    | 0,00          | 0,00        | 0,00     |
|  |   | 99.578.529,00    | 0,00          | 0,00        | 0,00     |

| KODE   | URAIAN URUSAN, ORGANISASI,<br>PROGRAM, KEGIATAN DAN SUB KEGIATAN  | ANGGARAN         |       |             |          |
|--|---|------------------|-------|-------------|----------|
|  |   | REALISASI        |       |             |          |
|  |   | KELOMPOK BELANJA |       |             |          |
|  |   | OPERASI          | MODAL | TAK TERDUGA | TRANSFER |
| 1  | 2   | 3                | 4     | 5           | 6        |
| 1.06 . 1-06.2-14.0-00.03 . 00 . 01 . 2.08      | <i>Penyediaan Jasa Penunjang Urusan Pemerintahan Daerah</i>   | 215.600.000,00   | 0,00  | 0,00        | 0,00     |
|  |   | 173.620.609,00   | 0,00  | 0,00        | 0,00     |
| 1.06 . 1-06.2-14.0-00.03 . 00 . 01 . 2.08 . 01 | Penyediaan Jasa Surat Menyurat  | 2.400.000,00     | 0,00  | 0,00        | 0,00     |
|  |   | 1.920.000,00     | 0,00  | 0,00        | 0,00     |
| 1.06 . 1-06.2-14.0-00.03 . 00 . 01 . 2.08 . 02 | Penyediaan Jasa Komunikasi, Sumber Daya Air dan Listrik   | 148.000.000,00   | 0,00  | 0,00        | 0,00     |
|  |   | 112.275.609,00   | 0,00  | 0,00        | 0,00     |
| 1.06 . 1-06.2-14.0-00.03 . 00 . 01 . 2.08 . 04 | Penyediaan Jasa Pelayanan Umum Kantor   | 65.200.000,00    | 0,00  | 0,00        | 0,00     |
|  |   | 59.425.000,00    | 0,00  | 0,00        | 0,00     |
| 1.06 . 1-06.2-14.0-00.03 . 00 . 01 . 2.09      | <i>Pemeliharaan Barang Milik Daerah Penunjang Urusan Pemerintahan Daerah</i>  | 293.650.000,00   | 0,00  | 0,00        | 0,00     |
|  |   | 251.143.263,00   | 0,00  | 0,00        | 0,00     |
| 1.06 . 1-06.2-14.0-00.03 . 00 . 01 . 2.09 . 01 | Penyediaan Jasa Pemeliharaan, Biaya Pemeliharaan, dan Pajak Kendaraan Perorangan Dinas atau Kendaraan Dinas Jabatan | 249.750.000,00   | 0,00  | 0,00        | 0,00     |
|  |   | 208.172.263,00   | 0,00  | 0,00        | 0,00     |
| 1.06 . 1-06.2-14.0-00.03 . 00 . 01 . 2.09 . 09 | Pemeliharaan/Rehabilitasi Gedung Kantor dan Bangunan Lainnya  | 25.000.000,00    | 0,00  | 0,00        | 0,00     |
|  |   | 24.581.000,00    | 0,00  | 0,00        | 0,00     |
| 1.06 . 1-06.2-14.0-00.03 . 00 . 01 . 2.09 . 10 | Pemeliharaan/Rehabilitasi Sarana dan Prasarana Gedung Kantor atau Bangunan Lainnya                                  | 18.900.000,00    | 0,00  | 0,00        | 0,00     |
|  |   | 18.390.000,00    | 0,00  | 0,00        | 0,00     |
| 1.06 . 1-06.2-14.0-00.03 . 00 . 02             | <b>Program Pemberdayaan Sosial</b>  | 640.731.000,00   | 0,00  | 0,00        | 0,00     |
|  |   | 609.591.000,00   | 0,00  | 0,00        | 0,00     |
| 1.06 . 1-06.2-14.0-00.03 . 00 . 02 . 2.01      | <i>Pemberdayaan Sosial Komunitas Adat Terpencil (KAT)</i>   | 150.270.000,00   | 0,00  | 0,00        | 0,00     |
|  |   | 150.270.000,00   | 0,00  | 0,00        | 0,00     |
| 1.06 . 1-06.2-14.0-00.03 . 00 . 02 . 2.01 . 02 | Peningkatan Kapasitas dan Pendampingan KAT  | 150.270.000,00   | 0,00  | 0,00        | 0,00     |
|  |   | 150.270.000,00   | 0,00  | 0,00        | 0,00     |
| 1.06 . 1-06.2-14.0-00.03 . 00 . 02 . 2.02      | <i>Pemetaan Perkiraan Pengendalian Penduduk Cakupan Daerah Kabupaten/Kota</i>                                       | 78.811.000,00    | 0,00  | 0,00        | 0,00     |
|  |   | 71.211.000,00    | 0,00  | 0,00        | 0,00     |
| 1.06 . 1-06.2-14.0-00.03 . 00 . 02 . 2.02 . 11 | Penyediaan Data dan Informasi Keluarga  | 29.155.000,00    | 0,00  | 0,00        | 0,00     |
|  |   | 27.405.000,00    | 0,00  | 0,00        | 0,00     |
| 1.06 . 1-06.2-14.0-00.03 . 00 . 02 . 2.02 . 12 | Pencatatan dan Pengumpulan Data Keluarga  | 49.656.000,00    | 0,00  | 0,00        | 0,00     |
|  |   | 43.806.000,00    | 0,00  | 0,00        | 0,00     |
| 1.06 . 1-06.2-14.0-00.03 . 00 . 02 . 2.03      | <i>Pengembangan Potensi Sumber Kesejahteraan Sosial Daerah Kabupaten/Kota</i>                                       | 411.650.000,00   | 0,00  | 0,00        | 0,00     |
|  |   | 388.110.000,00   | 0,00  | 0,00        | 0,00     |
| 1.06 . 1-06.2-14.0-00.03 . 00 . 02 . 2.03 . 01 | Peningkatan Kemampuan Potensi Pekerja Sosial Masyarakat Kewenangan Kabupaten/Kota                                   | 171.650.000,00   | 0,00  | 0,00        | 0,00     |
|  |   | 171.650.000,00   | 0,00  | 0,00        | 0,00     |

| KODE   | URAIAN URUSAN, ORGANISASI,<br>PROGRAM, KEGIATAN DAN SUB KEGIATAN  | ANGGARAN         |                |             |          |
|--|---|------------------|----------------|-------------|----------|
|  |   | REALISASI        |                |             |          |
|  |   | KELOMPOK BELANJA |                |             |          |
|  |   | OPERASI          | MODAL          | TAK TERDUGA | TRANSFER |
| 1  | 2   | 3                | 4              | 5           | 6        |
| 1.06 . 1-06.2-14.0-00.03 . 00 . 02 . 2.03 . 02 | Peningkatan Kemampuan Potensi Tenaga Kesejahteraan Sosial Kecamatan Kewenangan Kabupaten/Kota   | 125.000.000,00   | 0,00           | 0,00        | 0,00     |
|  |   | 121.460.000,00   | 0,00           | 0,00        | 0,00     |
| 1.06 . 1-06.2-14.0-00.03 . 00 . 02 . 2.03 . 04 | Peningkatan Kemampuan Potensi Sumber Kesejahteraan Sosial Kelembagaan Masyarakat Kewenangan Kabupaten/Kota  | 115.000.000,00   | 0,00           | 0,00        | 0,00     |
|  |   | 95.000.000,00    | 0,00           | 0,00        | 0,00     |
| 1.06 . 1-06.2-14.0-00.03 . 00 . 03             | <b>Program Pembinaan Keluarga Berencana (KB)</b>  | 2.109.780.000,00 | 481.178.000,00 | 0,00        | 0,00     |
|  |   | 1.038.162.091,00 | 455.235.600,00 | 0,00        | 0,00     |
| 1.06 . 1-06.2-14.0-00.03 . 00 . 03 . 2.01      | <i>Pelaksanaan Advokasi, Komunikasi, Informasi dan Edukasi (KIE) Pengendalian Penduduk dan KB sesuai Kearifan Budaya Lokal</i>                            | 1.844.064.000,00 | 0,00           | 0,00        | 0,00     |
|  |   | 882.282.091,00   | 0,00           | 0,00        | 0,00     |
| 1.06 . 1-06.2-14.0-00.03 . 00 . 03 . 2.01 . 04 | Promosi dan KIE Program KKBPK Melalui Media Massa Cetak dan Elektronik serta Media Luar Ruang   | 99.070.000,00    | 0,00           | 0,00        | 0,00     |
|  |   | 98.190.000,00    | 0,00           | 0,00        | 0,00     |
| 1.06 . 1-06.2-14.0-00.03 . 00 . 03 . 2.01 . 07 | Pengelolaan Operasional dan Sarana di Balai Penyuluhan KKBPK  | 1.744.994.000,00 | 0,00           | 0,00        | 0,00     |
|  |   | 784.092.091,00   | 0,00           | 0,00        | 0,00     |
| 1.06 . 1-06.2-14.0-00.03 . 00 . 03 . 2.03      | <i>Pengendalian dan Pendistribusian Kebutuhan Alat dan Obat Kontrasepsi serta Pelaksanaan Pelayanan KB di Daerah Kabupaten/Kota</i>                       | 265.716.000,00   | 481.178.000,00 | 0,00        | 0,00     |
|  |   | 155.880.000,00   | 455.235.600,00 | 0,00        | 0,00     |
| 1.06 . 1-06.2-14.0-00.03 . 00 . 03 . 2.03 . 06 | Penyediaan Sarana Penunjang Pelayanan KB  | 1.092.000,00     | 478.677.000,00 | 0,00        | 0,00     |
|  |   | 1.092.000,00     | 455.235.600,00 | 0,00        | 0,00     |
| 1.06 . 1-06.2-14.0-00.03 . 00 . 03 . 2.03 . 11 | Dukungan Operasional Pelayanan KB Bergerak  | 264.624.000,00   | 2.501.000,00   | 0,00        | 0,00     |
|  |   | 154.788.000,00   | 0,00           | 0,00        | 0,00     |
| 1.06 . 1-06.2-14.0-00.03 . 00 . 04             | <b>Program Rehabilitasi Sosial</b>  | 1.855.769.000,00 | 0,00           | 0,00        | 0,00     |
|  |   | 1.792.357.900,00 | 0,00           | 0,00        | 0,00     |
| 1.06 . 1-06.2-14.0-00.03 . 00 . 04 . 2.01      | <i>Rehabilitasi Sosial Dasar Penyandang Disabilitas Terlantar, Anak Terlantar, Lanjut Usia Terlantar, serta Gelandangan Pengemis di Luar Panti Sosial</i> | 1.631.700.000,00 | 0,00           | 0,00        | 0,00     |
|  |   | 1.590.435.900,00 | 0,00           | 0,00        | 0,00     |
| 1.06 . 1-06.2-14.0-00.03 . 00 . 04 . 2.01 . 01 | Penyediaan Permakanan   | 376.675.000,00   | 0,00           | 0,00        | 0,00     |
|  |   | 366.726.900,00   | 0,00           | 0,00        | 0,00     |
| 1.06 . 1-06.2-14.0-00.03 . 00 . 04 . 2.01 . 03 | Penyediaan Alat Bantu   | 94.490.000,00    | 0,00           | 0,00        | 0,00     |
|  |   | 92.261.100,00    | 0,00           | 0,00        | 0,00     |
| 1.06 . 1-06.2-14.0-00.03 . 00 . 04 . 2.01 . 04 | Pemberian Pelayanan Reunifikasi Keluarga  | 60.000.000,00    | 0,00           | 0,00        | 0,00     |
|  |   | 60.000.000,00    | 0,00           | 0,00        | 0,00     |
| 1.06 . 1-06.2-14.0-00.03 . 00 . 04 . 2.01 . 05 | Pemberian Bimbingan Fisik, Mental, Spiritual, dan Sosial  | 1.100.535.000,00 | 0,00           | 0,00        | 0,00     |
|  |   | 1.071.447.900,00 | 0,00           | 0,00        | 0,00     |
| 1.06 . 1-06.2-14.0-00.03 . 00 . 04 . 2.02      | <i>Rehabilitasi Sosial Penyandang Masalah Kesejahteraan Sosial (PMKS) Lainnya Bukan Korban HIV/AIDS dan NAPZA di Luar Panti Sosial</i>                    | 224.069.000,00   | 0,00           | 0,00        | 0,00     |
|  |   | 201.922.000,00   | 0,00           | 0,00        | 0,00     |

| KODE   | URAIAN URUSAN, ORGANISASI,<br>PROGRAM, KEGIATAN DAN SUB KEGIATAN   | ANGGARAN          |                  |             |          |
|--|--|-------------------|------------------|-------------|----------|
|  |  | REALISASI         |                  |             |          |
|  |  | KELOMPOK BELANJA  |                  |             |          |
|  |  | OPERASI           | MODAL            | TAK TERDUGA | TRANSFER |
| 1  | 2  | 3                 | 4                | 5           | 6        |
| 1.06 . 1-06.2-14.0-00.03 . 00 . 04 . 2.02 . 09 | Fasilitasi Pembuatan Nomor Induk Kependudukan, Akta Kelahiran, Surat Nikah, dan Kartu Identitas Anak   | 69.530.000,00     | 0,00             | 0,00        | 0,00     |
|  |  | 55.270.000,00     | 0,00             | 0,00        | 0,00     |
| 1.06 . 1-06.2-14.0-00.03 . 00 . 04 . 2.02 . 01 | Penguatan Kebijakan Daerah dalam rangka Pemberdayaan dan Peningkatan Peran Serta Organisasi Kemasyarakatan dan Mitra Kerja Lainnya dalam Pembinaan Ketahanan dan Kesejahteraan Keluarga (BKB, BKR, BKL, PPPKS, | 154.539.000,00    | 0,00             | 0,00        | 0,00     |
|  |  | 146.652.000,00    | 0,00             | 0,00        | 0,00     |
| 1.06 . 1-06.2-14.0-00.03 . 00 . 05             | <b>Program Perlindungan Dan Jaminan Sosial</b>   | 1.129.680.000,00  | 0,00             | 0,00        | 0,00     |
|  |  | 1.125.664.000,00  | 0,00             | 0,00        | 0,00     |
| 1.06 . 1-06.2-14.0-00.03 . 00 . 05 . 2.02      | <i>Pengelolaan Data Fakir Miskin Cakupan Daerah Kabupaten/Kota</i>   | 1.129.680.000,00  | 0,00             | 0,00        | 0,00     |
|  |  | 1.125.664.000,00  | 0,00             | 0,00        | 0,00     |
| 1.06 . 1-06.2-14.0-00.03 . 00 . 05 . 2.02 . 01 | Pendataan Fakir Miskin Cakupan Daerah Kabupaten/Kota   | 792.540.000,00    | 0,00             | 0,00        | 0,00     |
|  |  | 792.404.000,00    | 0,00             | 0,00        | 0,00     |
| 1.06 . 1-06.2-14.0-00.03 . 00 . 05 . 2.02 . 03 | Fasilitasi Bantuan Sosial Kesejahteraan Keluarga   | 337.140.000,00    | 0,00             | 0,00        | 0,00     |
|  |  | 333.260.000,00    | 0,00             | 0,00        | 0,00     |
| 1.06 . 1-06.2-14.0-00.03 . 00 . 06             | <b>Program Penanganan Bencana</b>  | 535.585.000,00    | 0,00             | 0,00        | 0,00     |
|  |  | 449.248.500,00    | 0,00             | 0,00        | 0,00     |
| 1.06 . 1-06.2-14.0-00.03 . 00 . 06 . 2.01      | <i>Perlindungan Sosial Korban Bencana Alam dan Sosial Kabupaten/Kota</i>   | 535.585.000,00    | 0,00             | 0,00        | 0,00     |
|  |  | 449.248.500,00    | 0,00             | 0,00        | 0,00     |
| 1.06 . 1-06.2-14.0-00.03 . 00 . 06 . 2.01 . 01 | Penyediaan Makanan   | 499.585.000,00    | 0,00             | 0,00        | 0,00     |
|  |  | 413.248.500,00    | 0,00             | 0,00        | 0,00     |
| 1.06 . 1-06.2-14.0-00.03 . 00 . 06 . 2.01 . 04 | Penanganan Khusus bagi Kelompok Rentan   | 36.000.000,00     | 0,00             | 0,00        | 0,00     |
|  |  | 36.000.000,00     | 0,00             | 0,00        | 0,00     |
| 1.06 . 1-06.2-14.0-00.03 . 00 . 07             | <b>Program Pengelolaan Taman Makam Pahlawan</b>  | 84.600.000,00     | 0,00             | 0,00        | 0,00     |
|  |  | 79.427.000,00     | 0,00             | 0,00        | 0,00     |
| 1.06 . 1-06.2-14.0-00.03 . 00 . 07 . 2.01      | <i>Pemeliharaan Taman Makam Pahlawan Nasional Kabupaten/Kota</i>   | 84.600.000,00     | 0,00             | 0,00        | 0,00     |
|  |  | 79.427.000,00     | 0,00             | 0,00        | 0,00     |
| 1.06 . 1-06.2-14.0-00.03 . 00 . 07 . 2.01 . 02 | Pemeliharaan Taman Makam Pahlawan Nasional Kabupaten/Kota  | 84.600.000,00     | 0,00             | 0,00        | 0,00     |
|  |  | 79.427.000,00     | 0,00             | 0,00        | 0,00     |
| 2  | <b>URUSAN PEMERINTAHAN WAJIB YANG TIDAK BERKAITAN DENGAN PELAYANAN DASAR</b>   | 76.989.264.000,00 | 8.687.280.000,00 | 0,00        | 0,00     |
|  |  | 71.465.097.796,00 | 8.378.723.547,00 | 0,00        | 0,00     |
| 2.08   | <b>Pemberdayaan Perempuan dan Perlindungan Anak</b>  | 5.396.255.000,00  | 227.519.000,00   | 0,00        | 0,00     |
|  |  | 4.619.769.455,00  | 202.939.000,00   | 0,00        | 0,00     |
| 2.08 . 2-13.2-08.0-00.02                       | <b>Dinas Pemberdayaan Masyarakat, Perempuan dan Perlindungan Anak</b>  | 5.396.255.000,00  | 227.519.000,00   | 0,00        | 0,00     |
|  |  | 4.619.769.455,00  | 202.939.000,00   | 0,00        | 0,00     |

| KODE   | URAIAN URUSAN, ORGANISASI,<br>PROGRAM, KEGIATAN DAN SUB KEGIATAN        | ANGGARAN         |                |             |          |
|--|---|------------------|----------------|-------------|----------|
|  |   | REALISASI        |                |             |          |
|  |   | KELOMPOK BELANJA |                |             |          |
|  |   | OPERASI          | MODAL          | TAK TERDUGA | TRANSFER |
| 1  | 2   | 3                | 4              | 5           | 6        |
| 2.08 . 2-13.2-08.0-00.02 . 00                  | <b>Dinas Pemberdayaan Masyarakat, Perempuan dan Perlindungan Anak</b>   | 5.396.255.000,00 | 227.519.000,00 | 0,00        | 0,00     |
|  |   | 4.619.769.455,00 | 202.939.000,00 | 0,00        | 0,00     |
| 2.08 . 2-13.2-08.0-00.02 . 00 . 01             | <b>Program Penunjang Urusan Pemerintahan Daerah Kabupaten/Kota</b>      | 2.904.868.000,00 | 215.689.000,00 | 0,00        | 0,00     |
|  |   | 2.173.283.057,00 | 191.109.000,00 | 0,00        | 0,00     |
| 2.08 . 2-13.2-08.0-00.02 . 00 . 01 . 2.01      | <i>Perencanaan, Penganggaran, dan Evaluasi Kinerja Perangkat Daerah</i> | 25.350.000,00    | 0,00           | 0,00        | 0,00     |
|  |   | 23.150.900,00    | 0,00           | 0,00        | 0,00     |
| 2.08 . 2-13.2-08.0-00.02 . 00 . 01 . 2.01 . 01 | Penyusunan Dokumen Perencanaan Perangkat Daerah                         | 10.750.000,00    | 0,00           | 0,00        | 0,00     |
|  |   | 10.150.000,00    | 0,00           | 0,00        | 0,00     |
| 2.08 . 2-13.2-08.0-00.02 . 00 . 01 . 2.01 . 02 | Koordinasi dan Penyusunan Dokumen RKA-SKPD                              | 1.650.000,00     | 0,00           | 0,00        | 0,00     |
|  |   | 1.650.000,00     | 0,00           | 0,00        | 0,00     |
| 2.08 . 2-13.2-08.0-00.02 . 00 . 01 . 2.01 . 07 | Evaluasi Kinerja Perangkat Daerah                                       | 12.950.000,00    | 0,00           | 0,00        | 0,00     |
|  |   | 11.350.900,00    | 0,00           | 0,00        | 0,00     |
| 2.08 . 2-13.2-08.0-00.02 . 00 . 01 . 2.02      | <i>Administrasi Keuangan Perangkat Daerah</i>                           | 2.477.672.000,00 | 0,00           | 0,00        | 0,00     |
|  |   | 1.764.119.420,00 | 0,00           | 0,00        | 0,00     |
| 2.08 . 2-13.2-08.0-00.02 . 00 . 01 . 2.02 . 01 | Penyediaan Gaji dan Tunjangan ASN                                       | 2.429.372.000,00 | 0,00           | 0,00        | 0,00     |
|  |   | 1.719.319.420,00 | 0,00           | 0,00        | 0,00     |
| 2.08 . 2-13.2-08.0-00.02 . 00 . 01 . 2.02 . 03 | Pelaksanaan Penatausahaan dan Pengujian/Verifikasi Keuangan SKPD        | 46.650.000,00    | 0,00           | 0,00        | 0,00     |
|  |   | 43.150.000,00    | 0,00           | 0,00        | 0,00     |
| 2.08 . 2-13.2-08.0-00.02 . 00 . 01 . 2.02 . 05 | Koordinasi dan Penyusunan Laporan Keuangan Akhir Tahun SKPD             | 1.650.000,00     | 0,00           | 0,00        | 0,00     |
|  |   | 1.650.000,00     | 0,00           | 0,00        | 0,00     |
| 2.08 . 2-13.2-08.0-00.02 . 00 . 01 . 2.06      | <i>Administrasi Umum Perangkat Daerah</i>                               | 141.406.000,00   | 13.229.000,00  | 0,00        | 0,00     |
|  |   | 140.260.926,00   | 12.029.000,00  | 0,00        | 0,00     |
| 2.08 . 2-13.2-08.0-00.02 . 00 . 01 . 2.06 . 01 | Penyediaan Komponen Instalasi Listrik/Penerangan Bangunan Kantor        | 1.250.000,00     | 0,00           | 0,00        | 0,00     |
|  |   | 1.250.000,00     | 0,00           | 0,00        | 0,00     |
| 2.08 . 2-13.2-08.0-00.02 . 00 . 01 . 2.06 . 02 | Penyediaan Peralatan dan Perlengkapan Kantor                            | 17.021.000,00    | 13.129.000,00  | 0,00        | 0,00     |
|  |   | 17.003.800,00    | 11.950.000,00  | 0,00        | 0,00     |
| 2.08 . 2-13.2-08.0-00.02 . 00 . 01 . 2.06 . 03 | Penyediaan Peralatan Rumah Tangga                                       | 1.875.000,00     | 0,00           | 0,00        | 0,00     |
|  |   | 1.875.000,00     | 0,00           | 0,00        | 0,00     |
| 2.08 . 2-13.2-08.0-00.02 . 00 . 01 . 2.06 . 04 | Penyediaan Bahan Logistik Kantor  | 24.060.000,00    | 0,00           | 0,00        | 0,00     |
|  |   | 23.267.000,00    | 0,00           | 0,00        | 0,00     |
| 2.08 . 2-13.2-08.0-00.02 . 00 . 01 . 2.06 . 05 | Penyediaan Barang Cetak dan Penggandaan                                 | 4.800.000,00     | 0,00           | 0,00        | 0,00     |
|  |   | 4.799.800,00     | 0,00           | 0,00        | 0,00     |

| KODE   | URAIAN URUSAN, ORGANISASI,<br>PROGRAM, KEGIATAN DAN SUB KEGIATAN  | ANGGARAN         |                |             |          |
|--|---|------------------|----------------|-------------|----------|
|  |   | REALISASI        |                |             |          |
|  |   | KELOMPOK BELANJA |                |             |          |
|  |   | OPERASI          | MODAL          | TAK TERDUGA | TRANSFER |
| 1  | 2   | 3                | 4              | 5           | 6        |
| 2.08 . 2-13.2-08.0-00.02 . 00 . 01 . 2.06 . 06 | Penyediaan Bahan Bacaan dan Peraturan Perundang-undangan  | 2.400.000,00     | 100.000,00     | 0,00        | 0,00     |
|  |   | 2.225.000,00     | 79.000,00      | 0,00        | 0,00     |
| 2.08 . 2-13.2-08.0-00.02 . 00 . 01 . 2.06 . 09 | Penyelenggaraan Rapat Koordinasi dan Konsultasi SKPD  | 90.000.000,00    | 0,00           | 0,00        | 0,00     |
|  |   | 89.840.326,00    | 0,00           | 0,00        | 0,00     |
| 2.08 . 2-13.2-08.0-00.02 . 00 . 01 . 2.08      | <i>Penyediaan Jasa Penunjang Urusan Pemerintahan Daerah</i>   | 177.100.000,00   | 0,00           | 0,00        | 0,00     |
|  |   | 167.268.749,00   | 0,00           | 0,00        | 0,00     |
| 2.08 . 2-13.2-08.0-00.02 . 00 . 01 . 2.08 . 01 | Penyediaan Jasa Surat Menyurat  | 2.400.000,00     | 0,00           | 0,00        | 0,00     |
|  |   | 1.475.500,00     | 0,00           | 0,00        | 0,00     |
| 2.08 . 2-13.2-08.0-00.02 . 00 . 01 . 2.08 . 02 | Penyediaan Jasa Komunikasi, Sumber Daya Air dan Listrik   | 71.000.000,00    | 0,00           | 0,00        | 0,00     |
|  |   | 62.093.249,00    | 0,00           | 0,00        | 0,00     |
| 2.08 . 2-13.2-08.0-00.02 . 00 . 01 . 2.08 . 04 | Penyediaan Jasa Pelayanan Umum Kantor   | 103.700.000,00   | 0,00           | 0,00        | 0,00     |
|  |   | 103.700.000,00   | 0,00           | 0,00        | 0,00     |
| 2.08 . 2-13.2-08.0-00.02 . 00 . 01 . 2.09      | <i>Pemeliharaan Barang Milik Daerah Penunjang Urusan Pemerintahan Daerah</i>  | 83.340.000,00    | 202.460.000,00 | 0,00        | 0,00     |
|  |   | 78.483.062,00    | 179.080.000,00 | 0,00        | 0,00     |
| 2.08 . 2-13.2-08.0-00.02 . 00 . 01 . 2.09 . 01 | Penyediaan Jasa Pemeliharaan, Biaya Pemeliharaan, dan Pajak Kendaraan Perorangan Dinas atau Kendaraan Dinas Jabatan               | 65.000.000,00    | 0,00           | 0,00        | 0,00     |
|  |   | 61.618.062,00    | 0,00           | 0,00        | 0,00     |
| 2.08 . 2-13.2-08.0-00.02 . 00 . 01 . 2.09 . 09 | Pemeliharaan/Rehabilitasi Gedung Kantor dan Bangunan Lainnya  | 7.540.000,00     | 202.460.000,00 | 0,00        | 0,00     |
|  |   | 6.983.000,00     | 179.080.000,00 | 0,00        | 0,00     |
| 2.08 . 2-13.2-08.0-00.02 . 00 . 01 . 2.09 . 10 | Pemeliharaan/Rehabilitasi Sarana dan Prasarana Gedung Kantor atau Bangunan Lainnya  | 10.800.000,00    | 0,00           | 0,00        | 0,00     |
|  |   | 9.882.000,00     | 0,00           | 0,00        | 0,00     |
| 2.08 . 2-13.2-08.0-00.02 . 00 . 02             | <b>Program Pengarus Utama Gender Dan Pemberdayaan Perempuan</b>   | 87.129.000,00    | 0,00           | 0,00        | 0,00     |
|  |   | 87.128.900,00    | 0,00           | 0,00        | 0,00     |
| 2.08 . 2-13.2-08.0-00.02 . 00 . 02 . 2.02      | <i>Pemberdayaan Perempuan Bidang Politik, Hukum, Sosial, dan Ekonomi pada Organisasi Kemasyarakatan Kewenangan Kabupaten/Kota</i> | 72.329.000,00    | 0,00           | 0,00        | 0,00     |
|  |   | 72.328.900,00    | 0,00           | 0,00        | 0,00     |
| 2.08 . 2-13.2-08.0-00.02 . 00 . 02 . 2.02 . 02 | Advokasi Kebijakan dan Pendampingan Peningkatan Partisipasi Perempuan dan Politik, Hukum, Sosial dan Ekonomi                      | 72.329.000,00    | 0,00           | 0,00        | 0,00     |
|  |   | 72.328.900,00    | 0,00           | 0,00        | 0,00     |
| 2.08 . 2-13.2-08.0-00.02 . 00 . 02 . 2.03      | <i>Penguatan dan Pengembangan Lembaga Penyedia Layanan Pemberdayaan Perempuan Kewenangan Kabupaten/Kota</i>                       | 14.800.000,00    | 0,00           | 0,00        | 0,00     |
|  |   | 14.800.000,00    | 0,00           | 0,00        | 0,00     |
| 2.08 . 2-13.2-08.0-00.02 . 00 . 02 . 2.03 . 02 | Peningkatan Kapasitas Sumber Daya Lembaga Penyedia Layanan Pemberdayaan Perempuan Kewenangan Kabupaten/Kota                       | 14.800.000,00    | 0,00           | 0,00        | 0,00     |
|  |   | 14.800.000,00    | 0,00           | 0,00        | 0,00     |
| 2.08 . 2-13.2-08.0-00.02 . 00 . 03             | <b>Program Peningkatan Kerjasama Desa</b>   | 1.355.695.000,00 | 6.030.000,00   | 0,00        | 0,00     |
|  |   | 1.354.206.798,00 | 6.030.000,00   | 0,00        | 0,00     |



| KODE   | URAIAN URUSAN, ORGANISASI,<br>PROGRAM, KEGIATAN DAN SUB KEGIATAN  | ANGGARAN         |              |             |          |
|--|---|------------------|--------------|-------------|----------|
|  |   | REALISASI        |              |             |          |
|  |   | KELOMPOK BELANJA |              |             |          |
|  |   | OPERASI          | MODAL        | TAK TERDUGA | TRANSFER |
| 1  | 2   | 3                | 4            | 5           | 6        |
| 2.08 . 2-13.2-08.0-00.02 . 00 . 03 . 2.01      | <i>Fasilitasi Kerja Sama Antar Desa</i>   | 1.273.650.000,00 | 6.030.000,00 | 0,00        | 0,00     |
|  |   | 1.272.836.898,00 | 6.030.000,00 | 0,00        | 0,00     |
| 2.08 . 2-13.2-08.0-00.02 . 00 . 03 . 2.01 . 02 | Fasilitasi Kerja Sama Antar Desa dengan Pihak Ketiga dalam Kabupaten/Kota   | 1.273.650.000,00 | 6.030.000,00 | 0,00        | 0,00     |
|  |   | 1.272.836.898,00 | 6.030.000,00 | 0,00        | 0,00     |
| 2.08 . 2-13.2-08.0-00.02 . 00 . 03 . 2.02      | <i>Penyediaan Layanan Rujukan Lanjutan bagi Perempuan Korban Kekerasan yang Memerlukan Koordinasi Kewenangan Kabupaten/Kota</i>   | 82.045.000,00    | 0,00         | 0,00        | 0,00     |
|  |   | 81.369.900,00    | 0,00         | 0,00        | 0,00     |
| 2.08 . 2-13.2-08.0-00.02 . 00 . 03 . 2.02 . 02 | Koordinasi dan Sinkronisasi Pelaksanaan Penyediaan Layanan Rujukan Lanjutan bagi Perempuan Korban Kekerasan Kewenangan Kabupaten/Kota   | 82.045.000,00    | 0,00         | 0,00        | 0,00     |
|  |   | 81.369.900,00    | 0,00         | 0,00        | 0,00     |
| 2.08 . 2-13.2-08.0-00.02 . 00 . 04             | <b>Program Administrasi Pemerintahan Desa</b>   | 70.270.000,00    | 0,00         | 0,00        | 0,00     |
|  |   | 65.899.000,00    | 0,00         | 0,00        | 0,00     |
| 2.08 . 2-13.2-08.0-00.02 . 00 . 04 . 2.01      | <i>Pembinaan dan Pengawasan Penyelenggaraan Administrasi Pemerintahan Desa</i>  | 70.270.000,00    | 0,00         | 0,00        | 0,00     |
|  |   | 65.899.000,00    | 0,00         | 0,00        | 0,00     |
| 2.08 . 2-13.2-08.0-00.02 . 00 . 04 . 2.01 . 18 | Fasilitasi Evaluasi Perkembangan Desa serta Lomba Desa dan Kelurahan  | 55.270.000,00    | 0,00         | 0,00        | 0,00     |
|  |   | 50.899.000,00    | 0,00         | 0,00        | 0,00     |
| 2.08 . 2-13.2-08.0-00.02 . 00 . 04 . 2.01 . 01 | Sinergitas dengan Kepolisian Negara Republik Indonesia, Tentara Nasional Indonesia dan Instansi Vertikal di Wilayah Kecamatan   | 15.000.000,00    | 0,00         | 0,00        | 0,00     |
|  |   | 15.000.000,00    | 0,00         | 0,00        | 0,00     |
| 2.08 . 2-13.2-08.0-00.02 . 00 . 05             | <b>Program Pemberdayaan Lembaga Kemasyarakatan, Lembaga Adat Dan Masyarakat Hukum Adat</b>  | 890.458.000,00   | 0,00         | 0,00        | 0,00     |
|  |   | 853.547.300,00   | 0,00         | 0,00        | 0,00     |
| 2.08 . 2-13.2-08.0-00.02 . 00 . 05 . 2.01      | <i>Pemberdayaan Lembaga Kemasyarakatan yang Bergerak di Bidang Pemberdayaan Desa dan Lembaga Adat Tingkat Daerah Kabupaten/Kota serta Pemberdayaan Masyarakat Hukum Adat yang Masyarakat Pelakunya Hukum Adat yang Sama dalam Daerah Kabupaten/Kota</i> | 890.458.000,00   | 0,00         | 0,00        | 0,00     |
|  |   | 853.547.300,00   | 0,00         | 0,00        | 0,00     |
| 2.08 . 2-13.2-08.0-00.02 . 00 . 05 . 2.01 . 02 | Fasilitasi Penataan, Pemberdayaan dan Pendayagunaan Kelembagaan Lembaga Kemasyarakatan Desa/Kelurahan (RT, RW, PKK, Posyandu, LPM, dan Karang Taruna), Lembaga Adat Desa/Kelurahan dan Masyarakat Hukum Adat  | 257.380.000,00   | 0,00         | 0,00        | 0,00     |
|  |   | 257.379.900,00   | 0,00         | 0,00        | 0,00     |
| 2.08 . 2-13.2-08.0-00.02 . 00 . 05 . 2.01 . 03 | Peningkatan Kapasitas Kelembagaan Lembaga Kemasyarakatan Desa/Kelurahan (RT, RW, PKK, Posyandu, LPM, dan Karang Taruna), Lembaga Adat Desa/Kelurahan dan Masyarakat Hukum Adat  | 309.015.000,00   | 0,00         | 0,00        | 0,00     |
|  |   | 296.878.000,00   | 0,00         | 0,00        | 0,00     |
| 2.08 . 2-13.2-08.0-00.02 . 00 . 05 . 2.01 . 06 | Fasilitasi Pemerintah Desa dalam Pemanfaatan Teknologi Tepat Guna   | 39.772.000,00    | 0,00         | 0,00        | 0,00     |
|  |   | 31.322.000,00    | 0,00         | 0,00        | 0,00     |
| 2.08 . 2-13.2-08.0-00.02 . 00 . 05 . 2.01 . 07 | Fasilitasi Bulan Bhakti Gotong Royong Masyarakat  | 37.411.000,00    | 0,00         | 0,00        | 0,00     |
|  |   | 37.410.100,00    | 0,00         | 0,00        | 0,00     |
| 2.08 . 2-13.2-08.0-00.02 . 00 . 05 . 2.01 . 09 | Fasilitasi Tim Penggerak PKK dalam Penyelenggaraan Gerakan Pemberdayaan Masyarakat dan Kesejahteraan Keluarga   | 246.880.000,00   | 0,00         | 0,00        | 0,00     |
|  |   | 230.557.300,00   | 0,00         | 0,00        | 0,00     |

| KODE   | URAIAN URUSAN, ORGANISASI,<br>PROGRAM, KEGIATAN DAN SUB KEGIATAN  | ANGGARAN          |                  |             |          |
|--|---|-------------------|------------------|-------------|----------|
|  |   | REALISASI         |                  |             |          |
|  |   | KELOMPOK BELANJA  |                  |             |          |
|  |   | OPERASI           | MODAL            | TAK TERDUGA | TRANSFER |
| 1  | 2   | 3                 | 4                | 5           | 6        |
| 2.08 . 2-13.2-08.0-00.02 . 00 . 06             | <b>Program Pemenuhan Hak Anak (PHA)</b>   | 87.835.000,00     | 5.800.000,00     | 0,00        | 0,00     |
|  |   | 85.704.400,00     | 5.800.000,00     | 0,00        | 0,00     |
| 2.08 . 2-13.2-08.0-00.02 . 00 . 06 . 2.01      | <i>Pelebagaan PHA pada Lembaga Pemerintah, Nonpemerintah, dan Dunia Usaha Kewenangan Kabupaten/Kota</i>   | 58.420.000,00     | 5.800.000,00     | 0,00        | 0,00     |
|  |   | 56.711.500,00     | 5.800.000,00     | 0,00        | 0,00     |
| 2.08 . 2-13.2-08.0-00.02 . 00 . 06 . 2.01 . 01 | Advokasi Kebijakan dan Pendampingan Pemenuhan Hak Anak pada Lembaga Pemerintah, Non Pemerintah, Media dan Dunia Usaha Kewenangan Kabupaten/Kota | 58.420.000,00     | 5.800.000,00     | 0,00        | 0,00     |
|  |   | 56.711.500,00     | 5.800.000,00     | 0,00        | 0,00     |
| 2.08 . 2-13.2-08.0-00.02 . 00 . 06 . 2.02      | <i>Penguatan dan Pengembangan Lembaga Penyedia Layanan Peningkatan Kualitas Hidup Anak Kewenangan Kabupaten/Kota</i>                            | 29.415.000,00     | 0,00             | 0,00        | 0,00     |
|  |   | 28.992.900,00     | 0,00             | 0,00        | 0,00     |
| 2.08 . 2-13.2-08.0-00.02 . 00 . 06 . 2.02 . 02 | Koordinasi dan Sinkronisasi Pelaksanaan Pendampingan Peningkatan Kualitas Hidup Anak Tingkat Daerah Kabupaten/Kota                              | 29.415.000,00     | 0,00             | 0,00        | 0,00     |
|  |   | 28.992.900,00     | 0,00             | 0,00        | 0,00     |
| 2.11   | <b>Lingkungan Hidup</b>   | 21.770.312.000,00 | 3.858.025.000,00 | 0,00        | 0,00     |
|  |   | 20.531.954.493,00 | 3.815.006.600,00 | 0,00        | 0,00     |
| 2.11 . 2-11.0-00.0-00.01                       | <b>Dinas Lingkungan Hidup</b>   | 21.770.312.000,00 | 3.858.025.000,00 | 0,00        | 0,00     |
|  |   | 20.531.954.493,00 | 3.815.006.600,00 | 0,00        | 0,00     |
| 2.11 . 2-11.0-00.0-00.01 . 00                  | <b>Dinas Lingkungan Hidup</b>   | 21.770.312.000,00 | 3.858.025.000,00 | 0,00        | 0,00     |
|  |   | 20.531.954.493,00 | 3.815.006.600,00 | 0,00        | 0,00     |
| 2.11 . 2-11.0-00.0-00.01 . 00 . 01             | <b>Program Penunjang Urusan Pemerintahan Daerah Kabupaten/Kota</b>  | 12.534.780.000,00 | 37.058.000,00    | 0,00        | 0,00     |
|  |   | 11.560.272.877,00 | 36.812.500,00    | 0,00        | 0,00     |
| 2.11 . 2-11.0-00.0-00.01 . 00 . 01 . 2.01      | <i>Perencanaan, Penganggaran, dan Evaluasi Kinerja Perangkat Daerah</i>   | 32.480.000,00     | 0,00             | 0,00        | 0,00     |
|  |   | 30.871.400,00     | 0,00             | 0,00        | 0,00     |
| 2.11 . 2-11.0-00.0-00.01 . 00 . 01 . 2.01 . 01 | Penyusunan Dokumen Perencanaan Perangkat Daerah   | 10.620.000,00     | 0,00             | 0,00        | 0,00     |
|  |   | 10.620.000,00     | 0,00             | 0,00        | 0,00     |
| 2.11 . 2-11.0-00.0-00.01 . 00 . 01 . 2.01 . 02 | Koordinasi dan Penyusunan Dokumen RKA-SKPD  | 1.650.000,00      | 0,00             | 0,00        | 0,00     |
|  |   | 1.650.000,00      | 0,00             | 0,00        | 0,00     |
| 2.11 . 2-11.0-00.0-00.01 . 00 . 01 . 2.01 . 07 | Evaluasi Kinerja Perangkat Daerah   | 20.210.000,00     | 0,00             | 0,00        | 0,00     |
|  |   | 18.601.400,00     | 0,00             | 0,00        | 0,00     |
| 2.11 . 2-11.0-00.0-00.01 . 00 . 01 . 2.02      | <i>Administrasi Keuangan Perangkat Daerah</i>   | 9.140.278.000,00  | 0,00             | 0,00        | 0,00     |
|  |   | 8.294.362.971,00  | 0,00             | 0,00        | 0,00     |
| 2.11 . 2-11.0-00.0-00.01 . 00 . 01 . 2.02 . 01 | Penyediaan Gaji dan Tunjangan ASN   | 9.048.828.000,00  | 0,00             | 0,00        | 0,00     |
|  |   | 8.205.263.971,00  | 0,00             | 0,00        | 0,00     |
| 2.11 . 2-11.0-00.0-00.01 . 00 . 01 . 2.02 . 03 | Pelaksanaan Penatausahaan dan Pengujian/Verifikasi Keuangan SKPD  | 89.800.000,00     | 0,00             | 0,00        | 0,00     |
|  |   | 87.449.000,00     | 0,00             | 0,00        | 0,00     |

| KODE                                 | URAIAN URUSAN, ORGANISASI,<br>PROGRAM, KEGIATAN DAN SUB KEGIATAN             | ANGGARAN         |               |             |          |
|--------------------------------------|--|------------------|---------------|-------------|----------|
|                                      |  | REALISASI        |               |             |          |
|                                      |  | KELOMPOK BELANJA |               |             |          |
|                                      |  | OPERASI          | MODAL         | TAK TERDUGA | TRANSFER |
| 1                                    | 2  | 3                | 4             | 5           | 6        |
| 2.11.2-11.0-00.0-00.01.00.01.2.02.05 | Koordinasi dan Penyusunan Laporan Keuangan Akhir Tahun SKPD                  | 1.650.000,00     | 0,00          | 0,00        | 0,00     |
|                                      |  | 1.650.000,00     | 0,00          | 0,00        | 0,00     |
| 2.11.2-11.0-00.0-00.01.00.01.2.05    | <i>Administrasi Kepegawaian Perangkat Daerah</i>                             | 21.875.000,00    | 0,00          | 0,00        | 0,00     |
|                                      |  | 21.875.000,00    | 0,00          | 0,00        | 0,00     |
| 2.11.2-11.0-00.0-00.01.00.01.2.05.02 | Pengadaan Pakaian Dinas Beserta Atribut Kelengkapannya                       | 21.875.000,00    | 0,00          | 0,00        | 0,00     |
|                                      |  | 21.875.000,00    | 0,00          | 0,00        | 0,00     |
| 2.11.2-11.0-00.0-00.01.00.01.2.06    | <i>Administrasi Umum Perangkat Daerah</i>                                    | 215.168.000,00   | 37.058.000,00 | 0,00        | 0,00     |
|                                      |  | 213.362.809,00   | 36.812.500,00 | 0,00        | 0,00     |
| 2.11.2-11.0-00.0-00.01.00.01.2.06.01 | Penyediaan Komponen Instalasi Listrik/Penerangan Bangunan Kantor             | 5.700.000,00     | 0,00          | 0,00        | 0,00     |
|                                      |  | 5.684.500,00     | 0,00          | 0,00        | 0,00     |
| 2.11.2-11.0-00.0-00.01.00.01.2.06.02 | Penyediaan Peralatan dan Perlengkapan Kantor                                 | 24.052.000,00    | 37.058.000,00 | 0,00        | 0,00     |
|                                      |  | 23.993.000,00    | 36.812.500,00 | 0,00        | 0,00     |
| 2.11.2-11.0-00.0-00.01.00.01.2.06.03 | Penyediaan Peralatan Rumah Tangga  | 10.200.000,00    | 0,00          | 0,00        | 0,00     |
|                                      |  | 10.199.650,00    | 0,00          | 0,00        | 0,00     |
| 2.11.2-11.0-00.0-00.01.00.01.2.06.04 | Penyediaan Bahan Logistik Kantor   | 82.300.000,00    | 0,00          | 0,00        | 0,00     |
|                                      |  | 81.696.350,00    | 0,00          | 0,00        | 0,00     |
| 2.11.2-11.0-00.0-00.01.00.01.2.06.05 | Penyediaan Barang Cetak dan Penggandaan                                      | 19.600.000,00    | 0,00          | 0,00        | 0,00     |
|                                      |  | 19.583.500,00    | 0,00          | 0,00        | 0,00     |
| 2.11.2-11.0-00.0-00.01.00.01.2.06.06 | Penyediaan Bahan Bacaan dan Peraturan Perundang-undangan                     | 2.500.000,00     | 0,00          | 0,00        | 0,00     |
|                                      |  | 2.464.000,00     | 0,00          | 0,00        | 0,00     |
| 2.11.2-11.0-00.0-00.01.00.01.2.06.09 | Penyelenggaraan Rapat Koordinasi dan Konsultasi SKPD                         | 70.816.000,00    | 0,00          | 0,00        | 0,00     |
|                                      |  | 69.741.809,00    | 0,00          | 0,00        | 0,00     |
| 2.11.2-11.0-00.0-00.01.00.01.2.08    | <i>Penyediaan Jasa Penunjang Urusan Pemerintahan Daerah</i>                  | 542.197.000,00   | 0,00          | 0,00        | 0,00     |
|                                      |  | 490.728.611,00   | 0,00          | 0,00        | 0,00     |
| 2.11.2-11.0-00.0-00.01.00.01.2.08.01 | Penyediaan Jasa Surat Menyurat   | 2.400.000,00     | 0,00          | 0,00        | 0,00     |
|                                      |  | 2.064.000,00     | 0,00          | 0,00        | 0,00     |
| 2.11.2-11.0-00.0-00.01.00.01.2.08.02 | Penyediaan Jasa Komunikasi, Sumber Daya Air dan Listrik                      | 242.500.000,00   | 0,00          | 0,00        | 0,00     |
|                                      |  | 191.770.591,00   | 0,00          | 0,00        | 0,00     |
| 2.11.2-11.0-00.0-00.01.00.01.2.08.04 | Penyediaan Jasa Pelayanan Umum Kantor  | 297.297.000,00   | 0,00          | 0,00        | 0,00     |
|                                      |  | 296.894.020,00   | 0,00          | 0,00        | 0,00     |
| 2.11.2-11.0-00.0-00.01.00.01.2.09    | <i>Pemeliharaan Barang Milik Daerah Penunjang Urusan Pemerintahan Daerah</i> | 2.582.782.000,00 | 0,00          | 0,00        | 0,00     |
|                                      |  | 2.509.072.086,00 | 0,00          | 0,00        | 0,00     |

| KODE   | URAIAN URUSAN, ORGANISASI,<br>PROGRAM, KEGIATAN DAN SUB KEGIATAN  | ANGGARAN         |               |             |          |
|--|---|------------------|---------------|-------------|----------|
|  |   | REALISASI        |               |             |          |
|  |   | KELOMPOK BELANJA |               |             |          |
|  |   | OPERASI          | MODAL         | TAK TERDUGA | TRANSFER |
| 1  | 2   | 3                | 4             | 5           | 6        |
| 2.11 . 2-11.0-00.0-00.01 . 00 . 01 . 2.09 . 01 | Penyediaan Jasa Pemeliharaan, Biaya Pemeliharaan, dan Pajak Kendaraan Perorangan Dinas atau Kendaraan Dinas Jabatan                     | 162.857.000,00   | 0,00          | 0,00        | 0,00     |
|  |   | 155.948.581,00   | 0,00          | 0,00        | 0,00     |
| 2.11 . 2-11.0-00.0-00.01 . 00 . 01 . 2.09 . 03 | Penyediaan Jasa Pemeliharaan, Biaya Pemeliharaan dan Perizinan Alat Besar   | 2.274.525.000,00 | 0,00          | 0,00        | 0,00     |
|  |   | 2.211.456.505,00 | 0,00          | 0,00        | 0,00     |
| 2.11 . 2-11.0-00.0-00.01 . 00 . 01 . 2.09 . 09 | Pemeliharaan/Rehabilitasi Gedung Kantor dan Bangunan Lainnya  | 109.900.000,00   | 0,00          | 0,00        | 0,00     |
|  |   | 106.870.000,00   | 0,00          | 0,00        | 0,00     |
| 2.11 . 2-11.0-00.0-00.01 . 00 . 01 . 2.09 . 10 | Pemeliharaan/Rehabilitasi Sarana dan Prasarana Gedung Kantor atau Bangunan Lainnya  | 35.500.000,00    | 0,00          | 0,00        | 0,00     |
|  |   | 34.797.000,00    | 0,00          | 0,00        | 0,00     |
| 2.11 . 2-11.0-00.0-00.01 . 00 . 02             | <b>Program Perencanaan Lingkungan Hidup</b>   | 0,00             | 0,00          | 0,00        | 0,00     |
|  |   | 0,00             | 0,00          | 0,00        | 0,00     |
| 2.11 . 2-11.0-00.0-00.01 . 00 . 02 . 2.01      | <i>Rencana Perlindungan dan Pengelolaan Lingkungan Hidup (RPPLH) Kabupaten/Kota</i>   | 0,00             | 0,00          | 0,00        | 0,00     |
|  |   | 0,00             | 0,00          | 0,00        | 0,00     |
| 2.11 . 2-11.0-00.0-00.01 . 00 . 02 . 2.01 . 01 | Penyusunan dan Penetapan RPPLH Kabupaten/Kota   | 0,00             | 0,00          | 0,00        | 0,00     |
|  |   | 0,00             | 0,00          | 0,00        | 0,00     |
| 2.11 . 2-11.0-00.0-00.01 . 00 . 02 . 2.02      | <i>Penyelenggaraan Kajian Lingkungan Hidup Strategis (KLHS) Kabupaten/Kota</i>  | 0,00             | 0,00          | 0,00        | 0,00     |
|  |   | 0,00             | 0,00          | 0,00        | 0,00     |
| 2.11 . 2-11.0-00.0-00.01 . 00 . 02 . 2.02 . 01 | Pembuatan dan Pelaksanaan KLHS Rencana Tata Ruang   | 0,00             | 0,00          | 0,00        | 0,00     |
|  |   | 0,00             | 0,00          | 0,00        | 0,00     |
| 2.11 . 2-11.0-00.0-00.01 . 00 . 03             | <b>Program Pengendalian Pencemaran Dan/Atau Kerusakan Lingkungan Hidup</b>  | 1.585.150.000,00 | 86.313.000,00 | 0,00        | 0,00     |
|  |   | 1.497.129.726,00 | 85.038.100,00 | 0,00        | 0,00     |
| 2.11 . 2-11.0-00.0-00.01 . 00 . 03 . 2.01      | <i>Pencegahan Pencemaran dan/atau Kerusakan Lingkungan Hidup Kabupaten/Kota</i>   | 862.151.000,00   | 70.213.000,00 | 0,00        | 0,00     |
|  |   | 789.413.676,00   | 68.940.100,00 | 0,00        | 0,00     |
| 2.11 . 2-11.0-00.0-00.01 . 00 . 03 . 2.01 . 01 | Koordinasi, Sinkronisasi dan Pelaksanaan Pencegahan Pencemaran Lingkungan Hidup Dilaksanakan terhadap Media Tanah, Air, Udara, dan Laut | 553.181.000,00   | 22.781.000,00 | 0,00        | 0,00     |
|  |   | 518.266.662,00   | 21.662.600,00 | 0,00        | 0,00     |
| 2.11 . 2-11.0-00.0-00.01 . 00 . 03 . 2.01 . 02 | Koordinasi, Sinkronisasi dan Pelaksanaan Pengendalian Emisi Gas Rumah Kaca, Mitigasi dan Adaptasi Perubahan Iklim                       | 24.570.000,00    | 0,00          | 0,00        | 0,00     |
|  |   | 21.351.000,00    | 0,00          | 0,00        | 0,00     |
| 2.11 . 2-11.0-00.0-00.01 . 00 . 03 . 2.01 . 03 | Pengelolaan Laboratorium Lingkungan Hidup Kabupaten/Kota  | 284.400.000,00   | 47.432.000,00 | 0,00        | 0,00     |
|  |   | 249.796.014,00   | 47.277.500,00 | 0,00        | 0,00     |
| 2.11 . 2-11.0-00.0-00.01 . 00 . 03 . 2.02      | <i>Penanggulangan Pencemaran dan/atau Kerusakan Lingkungan Hidup Kabupaten/Kota</i>   | 722.999.000,00   | 16.100.000,00 | 0,00        | 0,00     |
|  |   | 707.716.050,00   | 16.098.000,00 | 0,00        | 0,00     |
| 2.11 . 2-11.0-00.0-00.01 . 00 . 03 . 2.02 . 01 | Pemberian Informasi Peringatan Pencemaran dan/atau Kerusakan Lingkungan Hidup pada Masyarakat   | 464.530.000,00   | 0,00          | 0,00        | 0,00     |
|  |   | 463.432.400,00   | 0,00          | 0,00        | 0,00     |

| KODE                                 | URAIAN URUSAN, ORGANISASI,<br>PROGRAM, KEGIATAN DAN SUB KEGIATAN  | ANGGARAN         |               |             |          |
|--------------------------------------|---|------------------|---------------|-------------|----------|
|                                      |   | REALISASI        |               |             |          |
|                                      |   | KELOMPOK BELANJA |               |             |          |
|                                      |   | OPERASI          | MODAL         | TAK TERDUGA | TRANSFER |
| 1                                    | 2   | 3                | 4             | 5           | 6        |
| 2.11.2-11.0-00.0-00.01.00.03.2.02.03 | Penghentian Pencemaran dan/atau Kerusakan Lingkungan Hidup  | 258.469.000,00   | 16.100.000,00 | 0,00        | 0,00     |
|                                      |   | 244.283.650,00   | 16.098.000,00 | 0,00        | 0,00     |
| 2.11.2-11.0-00.0-00.01.00.04         | <b>Program Pengelolaan Keanekaragaman Hayati (KEHATI)</b>   | 667.538.000,00   | 17.702.000,00 | 0,00        | 0,00     |
|                                      |   | 651.856.168,00   | 17.080.000,00 | 0,00        | 0,00     |
| 2.11.2-11.0-00.0-00.01.00.04.2.01    | <i>Pengelolaan Keanekaragaman Hayati Kabupaten/Kota</i>   | 667.538.000,00   | 17.702.000,00 | 0,00        | 0,00     |
|                                      |   | 651.856.168,00   | 17.080.000,00 | 0,00        | 0,00     |
| 2.11.2-11.0-00.0-00.01.00.04.2.01.04 | Pengelolaan Ruang Terbuka Hijau (RTH)   | 453.878.000,00   | 10.642.000,00 | 0,00        | 0,00     |
|                                      |   | 445.388.200,00   | 10.580.000,00 | 0,00        | 0,00     |
| 2.11.2-11.0-00.0-00.01.00.04.2.01.05 | Pengelolaan Taman Keanekaragaman Hayati Lainnya   | 213.660.000,00   | 7.060.000,00  | 0,00        | 0,00     |
|                                      |   | 206.467.968,00   | 6.500.000,00  | 0,00        | 0,00     |
| 2.11.2-11.0-00.0-00.01.00.05         | <b>Program Pengendalian Bahan Berbahaya Dan Beracun (B3) Dan Limbah Bahan Berbahaya Dan Beracun (Limbah B3)</b>                                       | 4.700.000,00     | 0,00          | 0,00        | 0,00     |
|                                      |   | 4.697.000,00     | 0,00          | 0,00        | 0,00     |
| 2.11.2-11.0-00.0-00.01.00.05.2.01    | <i>Penyimpanan Sementara Limbah B3</i>  | 4.700.000,00     | 0,00          | 0,00        | 0,00     |
|                                      |   | 4.697.000,00     | 0,00          | 0,00        | 0,00     |
| 2.11.2-11.0-00.0-00.01.00.05.2.01.02 | Verifikasi Lapangan untuk Memastikan Pemenuhan Persyaratan Administrasi dan Teknis Penyimpanan Sementara Limbah B3                                    | 4.700.000,00     | 0,00          | 0,00        | 0,00     |
|                                      |   | 4.697.000,00     | 0,00          | 0,00        | 0,00     |
| 2.11.2-11.0-00.0-00.01.00.06         | <b>Program Pembinaan Dan Pengawasan Terhadap Izin Lingkungan Dan Izin Perlindungan Dan Pengelolaan Lingkungan Hidup (PPLH)</b>                        | 36.470.000,00    | 0,00          | 0,00        | 0,00     |
|                                      |   | 32.772.000,00    | 0,00          | 0,00        | 0,00     |
| 2.11.2-11.0-00.0-00.01.00.06.2.01    | <i>Pembinaan dan Pengawasan terhadap Usaha dan/atau Kegiatan yang Izin Lingkungan dan Izin PPLH diterbitkan oleh Pemerintah Daerah Kabupaten/Kota</i> | 36.470.000,00    | 0,00          | 0,00        | 0,00     |
|                                      |   | 32.772.000,00    | 0,00          | 0,00        | 0,00     |
| 2.11.2-11.0-00.0-00.01.00.06.2.01.03 | Pengawasan Usaha dan/atau Kegiatan yang Izin Lingkungan Hidup, Izin PPLH yang Diterbitkan oleh Pemerintah Daerah Kabupaten/Kota                       | 36.470.000,00    | 0,00          | 0,00        | 0,00     |
|                                      |   | 32.772.000,00    | 0,00          | 0,00        | 0,00     |
| 2.11.2-11.0-00.0-00.01.00.08         | <b>Program Peningkatan Pendidikan, Pelatihan Dan Penyuluhan Lingkungan Hidup Untuk Masyarakat</b>   | 33.640.000,00    | 0,00          | 0,00        | 0,00     |
|                                      |   | 28.865.000,00    | 0,00          | 0,00        | 0,00     |
| 2.11.2-11.0-00.0-00.01.00.08.2.01    | <i>Penyelenggaraan Pendidikan, Pelatihan, dan Penyuluhan Lingkungan Hidup untuk Lembaga Kemasyarakatan Tingkat Daerah Kabupaten/Kota</i>              | 33.640.000,00    | 0,00          | 0,00        | 0,00     |
|                                      |   | 28.865.000,00    | 0,00          | 0,00        | 0,00     |
| 2.11.2-11.0-00.0-00.01.00.08.2.01.02 | Pendampingan Gerakan Peduli Lingkungan Hidup  | 33.640.000,00    | 0,00          | 0,00        | 0,00     |
|                                      |   | 28.865.000,00    | 0,00          | 0,00        | 0,00     |
| 2.11.2-11.0-00.0-00.01.00.09         | <b>Program Penghargaan Lingkungan Hidup Untuk Masyarakat</b>  | 56.870.000,00    | 0,00          | 0,00        | 0,00     |
|                                      |   | 48.388.000,00    | 0,00          | 0,00        | 0,00     |
| 2.11.2-11.0-00.0-00.01.00.09.2.01    | <i>Pemberian Penghargaan Lingkungan Hidup Tingkat Daerah Kabupaten/Kota</i>   | 56.870.000,00    | 0,00          | 0,00        | 0,00     |
|                                      |   | 48.388.000,00    | 0,00          | 0,00        | 0,00     |

| KODE                                 | URAIAN URUSAN, ORGANISASI,<br>PROGRAM, KEGIATAN DAN SUB KEGIATAN  | ANGGARAN         |                  |             |          |
|--------------------------------------|---|------------------|------------------|-------------|----------|
|                                      |   | REALISASI        |                  |             |          |
|                                      |   | KELOMPOK BELANJA |                  |             |          |
|                                      |   | OPERASI          | MODAL            | TAK TERDUGA | TRANSFER |
| 1                                    | 2   | 3                | 4                | 5           | 6        |
| 2.11.2-11.0-00.0-00.01.00.09.2.01.01 | Penilaian Kinerja Masyarakat/Lembaga Masyarakat/Dunia Usaha/Dunia Pendidikan/ Filantropi dalam Perlindungan dan Pengelolaan Lingkungan Hidup    | 56.870.000,00    | 0,00             | 0,00        | 0,00     |
|                                      |   | 48.388.000,00    | 0,00             | 0,00        | 0,00     |
| 2.11.2-11.0-00.0-00.01.00.10         | <b>Program Penanganan Pengaduan Lingkungan Hidup</b>  | 19.370.000,00    | 0,00             | 0,00        | 0,00     |
|                                      |   | 14.773.000,00    | 0,00             | 0,00        | 0,00     |
| 2.11.2-11.0-00.0-00.01.00.10.2.01    | <i>Penyelesaian Pengaduan Masyarakat di Bidang Perlindungan dan Pengelolaan Lingkungan Hidup (PPLH) Kabupaten/Kota</i>                          | 19.370.000,00    | 0,00             | 0,00        | 0,00     |
|                                      |   | 14.773.000,00    | 0,00             | 0,00        | 0,00     |
| 2.11.2-11.0-00.0-00.01.00.10.2.01.01 | Pengelolaan Pengaduan Masyarakat terhadap PPLH Kabupaten/Kota   | 19.370.000,00    | 0,00             | 0,00        | 0,00     |
|                                      |   | 14.773.000,00    | 0,00             | 0,00        | 0,00     |
| 2.11.2-11.0-00.0-00.01.00.11         | <b>Program Pengelolaan Persampahan</b>  | 6.831.794.000,00 | 3.716.952.000,00 | 0,00        | 0,00     |
|                                      |   | 6.693.200.722,00 | 3.676.076.000,00 | 0,00        | 0,00     |
| 2.11.2-11.0-00.0-00.01.00.11.2.01    | <i>Pengelolaan Sampah</i>   | 6.831.794.000,00 | 3.716.952.000,00 | 0,00        | 0,00     |
|                                      |   | 6.693.200.722,00 | 3.676.076.000,00 | 0,00        | 0,00     |
| 2.11.2-11.0-00.0-00.01.00.11.2.01.01 | Penyusunan Kebijakan dan Strategi Daerah Pengelolaan Sampah Kabupaten/Kota  | 100.000.000,00   | 0,00             | 0,00        | 0,00     |
|                                      |   | 96.935.000,00    | 0,00             | 0,00        | 0,00     |
| 2.11.2-11.0-00.0-00.01.00.11.2.01.03 | Penanganan Sampah dengan melakukan Pemilahan, Pengumpulan, Pengangkutan, Pengolahan, dan Pemrosesan Akhir Sampah di TPA/TPST/SPA Kabupaten/Kota | 6.306.916.000,00 | 0,00             | 0,00        | 0,00     |
|                                      |   | 6.200.056.772,00 | 0,00             | 0,00        | 0,00     |
| 2.11.2-11.0-00.0-00.01.00.11.2.01.04 | Peningkatan Peran serta Masyarakat dalam Pengelolaan Persampahan  | 72.175.000,00    | 7.875.000,00     | 0,00        | 0,00     |
|                                      |   | 71.094.150,00    | 7.875.000,00     | 0,00        | 0,00     |
| 2.11.2-11.0-00.0-00.01.00.11.2.01.05 | Koordinasi dan Sinkronisasi Penyediaan Prasarana dan Sarana Pengelolaan Persampahan   | 352.703.000,00   | 3.709.077.000,00 | 0,00        | 0,00     |
|                                      |   | 325.114.800,00   | 3.668.201.000,00 | 0,00        | 0,00     |
| 2.12                                 | <b>Administrasi Kependudukan dan Capil</b>  | 5.160.877.000,00 | 312.208.000,00   | 0,00        | 0,00     |
|                                      |   | 4.269.034.751,00 | 264.169.600,00   | 0,00        | 0,00     |
| 2.12.2-12.0-00.0-00.01               | <b>Dinas Kependudukan dan Pencatatan Sipil</b>  | 5.160.877.000,00 | 312.208.000,00   | 0,00        | 0,00     |
|                                      |   | 4.269.034.751,00 | 264.169.600,00   | 0,00        | 0,00     |
| 2.12.2-12.0-00.0-00.01.00            | <b>Dinas Kependudukan dan Pencatatan Sipil</b>  | 5.160.877.000,00 | 312.208.000,00   | 0,00        | 0,00     |
|                                      |   | 4.269.034.751,00 | 264.169.600,00   | 0,00        | 0,00     |
| 2.12.2-12.0-00.0-00.01.00.01         | <b>Program Penunjang Urusan Pemerintahan Daerah Kabupaten/ Kota</b>   | 4.423.947.000,00 | 312.208.000,00   | 0,00        | 0,00     |
|                                      |   | 3.581.171.571,00 | 264.169.600,00   | 0,00        | 0,00     |
| 2.12.2-12.0-00.0-00.01.00.01.2.01    | <i>Perencanaan, Penganggaran, dan Evaluasi Kinerja Perangkat Daerah</i>   | 41.627.000,00    | 0,00             | 0,00        | 0,00     |
|                                      |   | 12.978.000,00    | 0,00             | 0,00        | 0,00     |
| 2.12.2-12.0-00.0-00.01.00.01.2.01.01 | Penyusunan Dokumen Perencanaan Perangkat Daerah   | 10.345.000,00    | 0,00             | 0,00        | 0,00     |
|                                      |   | 7.159.000,00     | 0,00             | 0,00        | 0,00     |

| KODE   | URAIAN URUSAN, ORGANISASI,<br>PROGRAM, KEGIATAN DAN SUB KEGIATAN | ANGGARAN         |                |             |          |
|--|--|------------------|----------------|-------------|----------|
|  |  | REALISASI        |                |             |          |
|  |  | KELOMPOK BELANJA |                |             |          |
|  |  | OPERASI          | MODAL          | TAK TERDUGA | TRANSFER |
| 1  | 2  | 3                | 4              | 5           | 6        |
| 2.12 . 2-12.0-00.0-00.01 . 00 . 01 . 2.01 . 02 | Koordinasi dan Penyusunan Dokumen RKA-SKPD                       | 17.202.000,00    | 0,00           | 0,00        | 0,00     |
|  |  | 1.105.000,00     | 0,00           | 0,00        | 0,00     |
| 2.12 . 2-12.0-00.0-00.01 . 00 . 01 . 2.01 . 07 | Evaluasi Kinerja Perangkat Daerah                                | 14.080.000,00    | 0,00           | 0,00        | 0,00     |
|  |  | 4.714.000,00     | 0,00           | 0,00        | 0,00     |
| 2.12 . 2-12.0-00.0-00.01 . 00 . 01 . 2.02      | <i>Administrasi Keuangan Perangkat Daerah</i>                    | 2.834.541.000,00 | 0,00           | 0,00        | 0,00     |
|  |  | 2.358.699.807,00 | 0,00           | 0,00        | 0,00     |
| 2.12 . 2-12.0-00.0-00.01 . 00 . 01 . 2.02 . 01 | Penyediaan Gaji dan Tunjangan ASN                                | 2.772.777.000,00 | 0,00           | 0,00        | 0,00     |
|  |  | 2.301.777.807,00 | 0,00           | 0,00        | 0,00     |
| 2.12 . 2-12.0-00.0-00.01 . 00 . 01 . 2.02 . 03 | Pelaksanaan Penatausahaan dan Pengujian/Verifikasi Keuangan SKPD | 60.226.000,00    | 0,00           | 0,00        | 0,00     |
|  |  | 56.157.000,00    | 0,00           | 0,00        | 0,00     |
| 2.12 . 2-12.0-00.0-00.01 . 00 . 01 . 2.02 . 05 | Koordinasi dan Penyusunan Laporan Keuangan Akhir Tahun SKPD      | 1.538.000,00     | 0,00           | 0,00        | 0,00     |
|  |  | 765.000,00       | 0,00           | 0,00        | 0,00     |
| 2.12 . 2-12.0-00.0-00.01 . 00 . 01 . 2.05      | <i>Administrasi Kepegawaian Perangkat Daerah</i>                 | 109.697.000,00   | 0,00           | 0,00        | 0,00     |
|  |  | 90.773.600,00    | 0,00           | 0,00        | 0,00     |
| 2.12 . 2-12.0-00.0-00.01 . 00 . 01 . 2.05 . 09 | Pendidikan dan Pelatihan Pegawai Berdasarkan Tugas dan Fungsi    | 11.130.000,00    | 0,00           | 0,00        | 0,00     |
|  |  | 7.897.100,00     | 0,00           | 0,00        | 0,00     |
| 2.12 . 2-12.0-00.0-00.01 . 00 . 01 . 2.05 . 10 | Sosialisasi Peraturan Perundang-Undangan                         | 97.067.000,00    | 0,00           | 0,00        | 0,00     |
|  |  | 82.876.500,00    | 0,00           | 0,00        | 0,00     |
| 2.12 . 2-12.0-00.0-00.01 . 00 . 01 . 2.05 . 11 | Bimbingan Teknis Implementasi Peraturan Perundang-Undangan       | 1.500.000,00     | 0,00           | 0,00        | 0,00     |
|  |  | 0,00             | 0,00           | 0,00        | 0,00     |
| 2.12 . 2-12.0-00.0-00.01 . 00 . 01 . 2.06      | <i>Administrasi Umum Perangkat Daerah</i>                        | 1.032.425.000,00 | 312.208.000,00 | 0,00        | 0,00     |
|  |  | 806.553.219,00   | 264.169.600,00 | 0,00        | 0,00     |
| 2.12 . 2-12.0-00.0-00.01 . 00 . 01 . 2.06 . 01 | Penyediaan Komponen Instalasi Listrik/Penerangan Bangunan Kantor | 1.250.000,00     | 0,00           | 0,00        | 0,00     |
|  |  | 1.235.500,00     | 0,00           | 0,00        | 0,00     |
| 2.12 . 2-12.0-00.0-00.01 . 00 . 01 . 2.06 . 02 | Penyediaan Peralatan dan Perlengkapan Kantor                     | 869.325.000,00   | 312.208.000,00 | 0,00        | 0,00     |
|  |  | 678.112.860,00   | 264.169.600,00 | 0,00        | 0,00     |
| 2.12 . 2-12.0-00.0-00.01 . 00 . 01 . 2.06 . 03 | Penyediaan Peralatan Rumah Tangga                                | 4.500.000,00     | 0,00           | 0,00        | 0,00     |
|  |  | 4.027.000,00     | 0,00           | 0,00        | 0,00     |
| 2.12 . 2-12.0-00.0-00.01 . 00 . 01 . 2.06 . 04 | Penyediaan Bahan Logistik Kantor                                 | 37.750.000,00    | 0,00           | 0,00        | 0,00     |
|  |  | 19.447.450,00    | 0,00           | 0,00        | 0,00     |
| 2.12 . 2-12.0-00.0-00.01 . 00 . 01 . 2.06 . 05 | Penyediaan Barang Cetak dan Penggandaan                          | 40.000.000,00    | 0,00           | 0,00        | 0,00     |
|  |  | 36.747.800,00    | 0,00           | 0,00        | 0,00     |

| KODE   | URAIAN URUSAN, ORGANISASI,<br>PROGRAM, KEGIATAN DAN SUB KEGIATAN  | ANGGARAN         |       |             |          |
|--|---|------------------|-------|-------------|----------|
|  |   | REALISASI        |       |             |          |
|  |   | KELOMPOK BELANJA |       |             |          |
|  |   | OPERASI          | MODAL | TAK TERDUGA | TRANSFER |
| 1  | 2   | 3                | 4     | 5           | 6        |
| 2.12 . 2-12.0-00.0-00.01 . 00 . 01 . 2.06 . 06 | Penyediaan Bahan Bacaan dan Peraturan Perundang-undangan  | 4.000.000,00     | 0,00  | 0,00        | 0,00     |
|  |   | 1.980.000,00     | 0,00  | 0,00        | 0,00     |
| 2.12 . 2-12.0-00.0-00.01 . 00 . 01 . 2.06 . 09 | Penyelenggaraan Rapat Koordinasi dan Konsultasi SKPD  | 75.000.000,00    | 0,00  | 0,00        | 0,00     |
|  |   | 64.402.609,00    | 0,00  | 0,00        | 0,00     |
| 2.12 . 2-12.0-00.0-00.01 . 00 . 01 . 2.06 . 11 | Dukungan Pelaksanaan Sistem Pemerintahan Berbasis Elektronik pada SKPD  | 600.000,00       | 0,00  | 0,00        | 0,00     |
|  |   | 600.000,00       | 0,00  | 0,00        | 0,00     |
| 2.12 . 2-12.0-00.0-00.01 . 00 . 01 . 2.08      | <i>Penyediaan Jasa Penunjang Urusan Pemerintahan Daerah</i>   | 309.599.000,00   | 0,00  | 0,00        | 0,00     |
|  |   | 262.031.877,00   | 0,00  | 0,00        | 0,00     |
| 2.12 . 2-12.0-00.0-00.01 . 00 . 01 . 2.08 . 01 | Penyediaan Jasa Surat Menyurat  | 3.200.000,00     | 0,00  | 0,00        | 0,00     |
|  |   | 2.984.500,00     | 0,00  | 0,00        | 0,00     |
| 2.12 . 2-12.0-00.0-00.01 . 00 . 01 . 2.08 . 02 | Penyediaan Jasa Komunikasi, Sumber Daya Air dan Listrik   | 111.432.000,00   | 0,00  | 0,00        | 0,00     |
|  |   | 94.093.161,00    | 0,00  | 0,00        | 0,00     |
| 2.12 . 2-12.0-00.0-00.01 . 00 . 01 . 2.08 . 04 | Penyediaan Jasa Pelayanan Umum Kantor   | 194.967.000,00   | 0,00  | 0,00        | 0,00     |
|  |   | 164.954.216,00   | 0,00  | 0,00        | 0,00     |
| 2.12 . 2-12.0-00.0-00.01 . 00 . 01 . 2.09      | <i>Pemeliharaan Barang Milik Daerah Penunjang Urusan Pemerintahan Daerah</i>  | 96.058.000,00    | 0,00  | 0,00        | 0,00     |
|  |   | 50.135.068,00    | 0,00  | 0,00        | 0,00     |
| 2.12 . 2-12.0-00.0-00.01 . 00 . 01 . 2.09 . 01 | Penyediaan Jasa Pemeliharaan, Biaya Pemeliharaan, dan Pajak Kendaraan Perorangan Dinas atau Kendaraan Dinas Jabatan | 51.058.000,00    | 0,00  | 0,00        | 0,00     |
|  |   | 27.657.068,00    | 0,00  | 0,00        | 0,00     |
| 2.12 . 2-12.0-00.0-00.01 . 00 . 01 . 2.09 . 09 | Pemeliharaan/Rehabilitasi Gedung Kantor dan Bangunan Lainnya  | 25.000.000,00    | 0,00  | 0,00        | 0,00     |
|  |   | 15.169.500,00    | 0,00  | 0,00        | 0,00     |
| 2.12 . 2-12.0-00.0-00.01 . 00 . 01 . 2.09 . 10 | Pemeliharaan/Rehabilitasi Sarana dan Prasarana Gedung Kantor atau Bangunan Lainnya                                  | 20.000.000,00    | 0,00  | 0,00        | 0,00     |
|  |   | 7.308.500,00     | 0,00  | 0,00        | 0,00     |
| 2.12 . 2-12.0-00.0-00.01 . 00 . 02             | <b>Program Pendaftaran Penduduk</b>   | 323.125.000,00   | 0,00  | 0,00        | 0,00     |
|  |   | 319.414.300,00   | 0,00  | 0,00        | 0,00     |
| 2.12 . 2-12.0-00.0-00.01 . 00 . 02 . 2.01      | <i>Pelayanan Pendaftaran Penduduk</i>   | 323.125.000,00   | 0,00  | 0,00        | 0,00     |
|  |   | 319.414.300,00   | 0,00  | 0,00        | 0,00     |
| 2.12 . 2-12.0-00.0-00.01 . 00 . 02 . 2.01 . 02 | Pencatatan, Penatausahaan dan Penerbitan Dokumen atas Pendaftaran Penduduk  | 255.625.000,00   | 0,00  | 0,00        | 0,00     |
|  |   | 253.294.900,00   | 0,00  | 0,00        | 0,00     |
| 2.12 . 2-12.0-00.0-00.01 . 00 . 02 . 2.01 . 04 | Peningkatan Pelayanan Pendaftaran Penduduk  | 31.500.000,00    | 0,00  | 0,00        | 0,00     |
|  |   | 30.743.000,00    | 0,00  | 0,00        | 0,00     |
| 2.12 . 2-12.0-00.0-00.01 . 00 . 02 . 2.01 . 07 | Penerbitan Dokumen atas Hasil Pelaporan Peristiwa Kependudukan  | 36.000.000,00    | 0,00  | 0,00        | 0,00     |
|  |   | 35.376.400,00    | 0,00  | 0,00        | 0,00     |



| KODE   | URAIAN URUSAN, ORGANISASI,<br>PROGRAM, KEGIATAN DAN SUB KEGIATAN                  | ANGGARAN          |                  |             |          |
|--|---|-------------------|------------------|-------------|----------|
|  |   | REALISASI         |                  |             |          |
|  |   | KELOMPOK BELANJA  |                  |             |          |
|  |   | OPERASI           | MODAL            | TAK TERDUGA | TRANSFER |
| 1  | 2   | 3                 | 4                | 5           | 6        |
| 2.12 . 2-12.0-00.0-00.01 . 00 . 03             | <b>Program Pencatatan Sipil</b>   | 270.095.000,00    | 0,00             | 0,00        | 0,00     |
|  |   | 258.590.000,00    | 0,00             | 0,00        | 0,00     |
| 2.12 . 2-12.0-00.0-00.01 . 00 . 03 . 2.01      | <i>Pelayanan Pencatatan Sipil</i>   | 270.095.000,00    | 0,00             | 0,00        | 0,00     |
|  |   | 258.590.000,00    | 0,00             | 0,00        | 0,00     |
| 2.12 . 2-12.0-00.0-00.01 . 00 . 03 . 2.01 . 01 | Pencatatan, Penatausahaan dan Penerbitan Dokumen atas Pelaporan Peristiwa Penting | 259.445.000,00    | 0,00             | 0,00        | 0,00     |
|  |   | 251.020.000,00    | 0,00             | 0,00        | 0,00     |
| 2.12 . 2-12.0-00.0-00.01 . 00 . 03 . 2.01 . 02 | Peningkatan dalam Pelayanan Pencatatan Sipil                                      | 10.650.000,00     | 0,00             | 0,00        | 0,00     |
|  |   | 7.570.000,00      | 0,00             | 0,00        | 0,00     |
| 2.12 . 2-12.0-00.0-00.01 . 00 . 04             | <b>Program Pengelolaan Informasi Administrasi Kependudukan</b>                    | 143.710.000,00    | 0,00             | 0,00        | 0,00     |
|  |   | 109.858.880,00    | 0,00             | 0,00        | 0,00     |
| 2.12 . 2-12.0-00.0-00.01 . 00 . 04 . 2.03      | <i>Penyelenggaraan Pengelolaan Informasi Administrasi Kependudukan</i>            | 143.710.000,00    | 0,00             | 0,00        | 0,00     |
|  |   | 109.858.880,00    | 0,00             | 0,00        | 0,00     |
| 2.12 . 2-12.0-00.0-00.01 . 00 . 04 . 2.03 . 03 | Fasilitasi terkait Pengelolaan Informasi Administrasi Kependudukan                | 30.000.000,00     | 0,00             | 0,00        | 0,00     |
|  |   | 25.256.000,00     | 0,00             | 0,00        | 0,00     |
| 2.12 . 2-12.0-00.0-00.01 . 00 . 04 . 2.03 . 05 | Sosialisasi terkait Pengelolaan Informasi Administrasi Kependudukan               | 80.710.000,00     | 0,00             | 0,00        | 0,00     |
|  |   | 51.929.880,00     | 0,00             | 0,00        | 0,00     |
| 2.12 . 2-12.0-00.0-00.01 . 00 . 04 . 2.03 . 08 | Penyajian Data Kependudukan Yang Akurat dan dapat Dipertanggungjawabkan           | 33.000.000,00     | 0,00             | 0,00        | 0,00     |
|  |   | 32.673.000,00     | 0,00             | 0,00        | 0,00     |
| 2.15   | <b>Perhubungan</b>  | 24.353.462.000,00 | 1.547.716.000,00 | 0,00        | 0,00     |
|  |   | 23.698.730.422,00 | 1.518.564.747,00 | 0,00        | 0,00     |
| 2.15 . 2-15.0-00.0-00.01                       | <b>Dinas Perhubungan</b>  | 24.353.462.000,00 | 1.547.716.000,00 | 0,00        | 0,00     |
|  |   | 23.698.730.422,00 | 1.518.564.747,00 | 0,00        | 0,00     |
| 2.15 . 2-15.0-00.0-00.01 . 00                  | <b>Dinas Perhubungan</b>  | 24.353.462.000,00 | 1.547.716.000,00 | 0,00        | 0,00     |
|  |   | 23.698.730.422,00 | 1.518.564.747,00 | 0,00        | 0,00     |
| 2.15 . 2-15.0-00.0-00.01 . 00 . 01             | <b>Program Penunjang Urusan Pemerintahan Daerah Kabupaten/Kota</b>                | 18.850.501.000,00 | 29.513.000,00    | 0,00        | 0,00     |
|  |   | 18.318.668.235,00 | 29.297.000,00    | 0,00        | 0,00     |
| 2.15 . 2-15.0-00.0-00.01 . 00 . 01 . 2.01      | <i>Perencanaan, Penganggaran, dan Evaluasi Kinerja Perangkat Daerah</i>           | 26.500.000,00     | 0,00             | 0,00        | 0,00     |
|  |   | 25.987.700,00     | 0,00             | 0,00        | 0,00     |
| 2.15 . 2-15.0-00.0-00.01 . 00 . 01 . 2.01 . 01 | Penyusunan Dokumen Perencanaan Perangkat Daerah                                   | 10.500.000,00     | 0,00             | 0,00        | 0,00     |
|  |   | 10.490.200,00     | 0,00             | 0,00        | 0,00     |
| 2.15 . 2-15.0-00.0-00.01 . 00 . 01 . 2.01 . 02 | Koordinasi dan Penyusunan Dokumen RKA-SKPD  | 1.500.000,00      | 0,00             | 0,00        | 0,00     |
|  |   | 1.498.600,00      | 0,00             | 0,00        | 0,00     |

| KODE   | URAIAN URUSAN, ORGANISASI,<br>PROGRAM, KEGIATAN DAN SUB KEGIATAN | ANGGARAN          |               |             |          |
|--|--|-------------------|---------------|-------------|----------|
|  |  | REALISASI         |               |             |          |
|  |  | KELOMPOK BELANJA  |               |             |          |
|  |  | OPERASI           | MODAL         | TAK TERDUGA | TRANSFER |
| 1  | 2  | 3                 | 4             | 5           | 6        |
| 2.15 . 2-15.0-00.0-00.01 . 00 . 01 . 2.01 . 07 | Evaluasi Kinerja Perangkat Daerah                                | 14.500.000,00     | 0,00          | 0,00        | 0,00     |
|  |  | 13.998.900,00     | 0,00          | 0,00        | 0,00     |
| 2.15 . 2-15.0-00.0-00.01 . 00 . 01 . 2.02      | <i>Administrasi Keuangan Perangkat Daerah</i>                    | 4.503.776.000,00  | 0,00          | 0,00        | 0,00     |
|  |  | 4.269.766.452,00  | 0,00          | 0,00        | 0,00     |
| 2.15 . 2-15.0-00.0-00.01 . 00 . 01 . 2.02 . 01 | Penyediaan Gaji dan Tunjangan ASN                                | 4.419.651.000,00  | 0,00          | 0,00        | 0,00     |
|  |  | 4.185.711.252,00  | 0,00          | 0,00        | 0,00     |
| 2.15 . 2-15.0-00.0-00.01 . 00 . 01 . 2.02 . 03 | Pelaksanaan Penatausahaan dan Pengujian/Verifikasi Keuangan SKPD | 82.625.000,00     | 0,00          | 0,00        | 0,00     |
|  |  | 82.575.000,00     | 0,00          | 0,00        | 0,00     |
| 2.15 . 2-15.0-00.0-00.01 . 00 . 01 . 2.02 . 05 | Koordinasi dan Penyusunan Laporan Keuangan Akhir Tahun SKPD      | 1.500.000,00      | 0,00          | 0,00        | 0,00     |
|  |  | 1.480.200,00      | 0,00          | 0,00        | 0,00     |
| 2.15 . 2-15.0-00.0-00.01 . 00 . 01 . 2.05      | <i>Administrasi Kepegawaian Perangkat Daerah</i>                 | 70.000.000,00     | 0,00          | 0,00        | 0,00     |
|  |  | 68.072.800,00     | 0,00          | 0,00        | 0,00     |
| 2.15 . 2-15.0-00.0-00.01 . 00 . 01 . 2.05 . 02 | Pengadaan Pakaian Dinas Beserta Atribut Kelengkapannya           | 70.000.000,00     | 0,00          | 0,00        | 0,00     |
|  |  | 68.072.800,00     | 0,00          | 0,00        | 0,00     |
| 2.15 . 2-15.0-00.0-00.01 . 00 . 01 . 2.06      | <i>Administrasi Umum Perangkat Daerah</i>                        | 532.383.000,00    | 29.513.000,00 | 0,00        | 0,00     |
|  |  | 498.768.400,00    | 29.297.000,00 | 0,00        | 0,00     |
| 2.15 . 2-15.0-00.0-00.01 . 00 . 01 . 2.06 . 01 | Penyediaan Komponen Instalasi Listrik/Penerangan Bangunan Kantor | 5.000.000,00      | 0,00          | 0,00        | 0,00     |
|  |  | 4.998.000,00      | 0,00          | 0,00        | 0,00     |
| 2.15 . 2-15.0-00.0-00.01 . 00 . 01 . 2.06 . 02 | Penyediaan Peralatan dan Perlengkapan Kantor                     | 20.487.000,00     | 29.513.000,00 | 0,00        | 0,00     |
|  |  | 20.487.000,00     | 29.297.000,00 | 0,00        | 0,00     |
| 2.15 . 2-15.0-00.0-00.01 . 00 . 01 . 2.06 . 03 | Penyediaan Peralatan Rumah Tangga                                | 2.000.000,00      | 0,00          | 0,00        | 0,00     |
|  |  | 2.000.000,00      | 0,00          | 0,00        | 0,00     |
| 2.15 . 2-15.0-00.0-00.01 . 00 . 01 . 2.06 . 04 | Penyediaan Bahan Logistik Kantor                                 | 298.000.000,00    | 0,00          | 0,00        | 0,00     |
|  |  | 294.653.500,00    | 0,00          | 0,00        | 0,00     |
| 2.15 . 2-15.0-00.0-00.01 . 00 . 01 . 2.06 . 05 | Penyediaan Barang Cetak dan Penggandaan                          | 138.156.000,00    | 0,00          | 0,00        | 0,00     |
|  |  | 124.535.000,00    | 0,00          | 0,00        | 0,00     |
| 2.15 . 2-15.0-00.0-00.01 . 00 . 01 . 2.06 . 06 | Penyediaan Bahan Bacaan dan Peraturan Perundang-undangan         | 2.500.000,00      | 0,00          | 0,00        | 0,00     |
|  |  | 2.479.900,00      | 0,00          | 0,00        | 0,00     |
| 2.15 . 2-15.0-00.0-00.01 . 00 . 01 . 2.06 . 09 | Penyelenggaraan Rapat Koordinasi dan Konsultasi SKPD             | 66.240.000,00     | 0,00          | 0,00        | 0,00     |
|  |  | 49.615.000,00     | 0,00          | 0,00        | 0,00     |
| 2.15 . 2-15.0-00.0-00.01 . 00 . 01 . 2.08      | <i>Penyediaan Jasa Penunjang Urusan Pemerintahan Daerah</i>      | 13.239.174.000,00 | 0,00          | 0,00        | 0,00     |
|  |  | 13.007.374.483,00 | 0,00          | 0,00        | 0,00     |

| KODE                                 | URAIAN URUSAN, ORGANISASI,<br>PROGRAM, KEGIATAN DAN SUB KEGIATAN  | ANGGARAN          |                  |             |          |
|--------------------------------------|---|-------------------|------------------|-------------|----------|
|                                      |   | REALISASI         |                  |             |          |
|                                      |   | KELOMPOK BELANJA  |                  |             |          |
|                                      |   | OPERASI           | MODAL            | TAK TERDUGA | TRANSFER |
| 1                                    | 2   | 3                 | 4                | 5           | 6        |
| 2.15.2-15.0-00.0-00.01.00.01.2.08.01 | Penyediaan Jasa Surat Menyurat  | 1.800.000,00      | 0,00             | 0,00        | 0,00     |
|                                      |   | 1.800.000,00      | 0,00             | 0,00        | 0,00     |
| 2.15.2-15.0-00.0-00.01.00.01.2.08.02 | Penyediaan Jasa Komunikasi, Sumber Daya Air dan Listrik   | 12.980.127.000,00 | 0,00             | 0,00        | 0,00     |
|                                      |   | 12.748.952.322,00 | 0,00             | 0,00        | 0,00     |
| 2.15.2-15.0-00.0-00.01.00.01.2.08.04 | Penyediaan Jasa Pelayanan Umum Kantor   | 257.247.000,00    | 0,00             | 0,00        | 0,00     |
|                                      |   | 256.622.161,00    | 0,00             | 0,00        | 0,00     |
| 2.15.2-15.0-00.0-00.01.00.01.2.09    | <i>Pemeliharaan Barang Milik Daerah Penunjang Urusan Pemerintahan Daerah</i>  | 478.668.000,00    | 0,00             | 0,00        | 0,00     |
|                                      |   | 448.698.400,00    | 0,00             | 0,00        | 0,00     |
| 2.15.2-15.0-00.0-00.01.00.01.2.09.01 | Penyediaan Jasa Pemeliharaan, Biaya Pemeliharaan, dan Pajak Kendaraan<br>Perorangan Dinas atau Kendaraan Dinas Jabatan                | 271.928.000,00    | 0,00             | 0,00        | 0,00     |
|                                      |   | 242.665.900,00    | 0,00             | 0,00        | 0,00     |
| 2.15.2-15.0-00.0-00.01.00.01.2.09.09 | Pemeliharaan/Rehabilitasi Gedung Kantor dan Bangunan Lainnya  | 150.000.000,00    | 0,00             | 0,00        | 0,00     |
|                                      |   | 149.970.500,00    | 0,00             | 0,00        | 0,00     |
| 2.15.2-15.0-00.0-00.01.00.01.2.09.10 | Pemeliharaan/Rehabilitasi Sarana dan Prasarana Gedung Kantor atau Bangunan<br>Lainnya   | 56.740.000,00     | 0,00             | 0,00        | 0,00     |
|                                      |   | 56.062.000,00     | 0,00             | 0,00        | 0,00     |
| 2.15.2-15.0-00.0-00.01.00.02         | <b>Program Penyelenggaraan Lalu Lintas Dan Angkutan Jalan (LLAJ)</b>  | 5.502.961.000,00  | 1.518.203.000,00 | 0,00        | 0,00     |
|                                      |   | 5.380.062.187,00  | 1.489.267.747,00 | 0,00        | 0,00     |
| 2.15.2-15.0-00.0-00.01.00.02.2.01    | <i>Penetapan Rencana Induk Jaringan LLAJ Kabupaten/Kota</i>   | 30.000.000,00     | 0,00             | 0,00        | 0,00     |
|                                      |   | 29.490.000,00     | 0,00             | 0,00        | 0,00     |
| 2.15.2-15.0-00.0-00.01.00.02.2.01.01 | Pelaksanaan Penyusunan Rencana Induk Jaringan LLAJ Kabupaten/Kota   | 30.000.000,00     | 0,00             | 0,00        | 0,00     |
|                                      |   | 29.490.000,00     | 0,00             | 0,00        | 0,00     |
| 2.15.2-15.0-00.0-00.01.00.02.2.02    | <i>Penyediaan Perlengkapan Jalan di Jalan Kabupaten/Kota</i>  | 2.167.528.000,00  | 761.142.000,00   | 0,00        | 0,00     |
|                                      |   | 2.062.815.487,00  | 747.188.000,00   | 0,00        | 0,00     |
| 2.15.2-15.0-00.0-00.01.00.02.2.02.01 | Pembangunan Prasarana Jalan di Jalan Kabupaten/Kota   | 0,00              | 20.000.000,00    | 0,00        | 0,00     |
|                                      |   | 0,00              | 19.800.000,00    | 0,00        | 0,00     |
| 2.15.2-15.0-00.0-00.01.00.02.2.02.02 | Penyediaan Perlengkapan Jalan di Jalan Kabupaten/Kota   | 853.668.000,00    | 164.417.000,00   | 0,00        | 0,00     |
|                                      |   | 836.917.087,00    | 161.025.000,00   | 0,00        | 0,00     |
| 2.15.2-15.0-00.0-00.01.00.02.2.02.04 | Rehabilitasi dan Pemeliharaan Perlengkapan Jalan  | 1.313.860.000,00  | 576.725.000,00   | 0,00        | 0,00     |
|                                      |   | 1.225.898.400,00  | 566.363.000,00   | 0,00        | 0,00     |
| 2.15.2-15.0-00.0-00.01.00.02.2.04    | <i>Penerbitan Izin Penyelenggaraan dan Pembangunan Fasilitas Parkir</i>   | 231.670.000,00    | 0,00             | 0,00        | 0,00     |
|                                      |   | 230.794.200,00    | 0,00             | 0,00        | 0,00     |
| 2.15.2-15.0-00.0-00.01.00.02.2.04.02 | Koordinasi dan Sinkronisasi Pengawasan Pelaksanaan Izin Penyelenggaraan dan<br>Pembangunan Fasilitas Parkir Kewenangan Kabupaten/Kota | 231.670.000,00    | 0,00             | 0,00        | 0,00     |
|                                      |   | 230.794.200,00    | 0,00             | 0,00        | 0,00     |

| KODE                                 | URAIAN URUSAN, ORGANISASI,<br>PROGRAM, KEGIATAN DAN SUB KEGIATAN  | ANGGARAN         |                |             |          |
|--------------------------------------|---|------------------|----------------|-------------|----------|
|                                      |   | REALISASI        |                |             |          |
|                                      |   | KELOMPOK BELANJA |                |             |          |
|                                      |   | OPERASI          | MODAL          | TAK TERDUGA | TRANSFER |
| 1                                    | 2   | 3                | 4              | 5           | 6        |
| 2.15.2-15.0-00.0-00.01.00.02.2.05    | <i>Pengujian Berkala Kendaraan Bermotor</i>   | 247.925.000,00   | 696.275.000,00 | 0,00        | 0,00     |
|                                      |   | 244.899.400,00   | 684.879.747,00 | 0,00        | 0,00     |
| 2.15.2-15.0-00.0-00.01.00.02.2.05.01 | Penyediaan Sarana dan Prasarana Pengujian Berkala Kendaraan Bermotor  | 3.725.000,00     | 696.275.000,00 | 0,00        | 0,00     |
|                                      |   | 1.725.000,00     | 684.879.747,00 | 0,00        | 0,00     |
| 2.15.2-15.0-00.0-00.01.00.02.2.05.07 | Pemeliharaan Sarana dan Prasarana Pengujian Berkala Kendaraan Bermotor  | 229.200.000,00   | 0,00           | 0,00        | 0,00     |
|                                      |   | 228.174.500,00   | 0,00           | 0,00        | 0,00     |
| 2.15.2-15.0-00.0-00.01.00.02.2.05.08 | Koordinasi Penyelenggaraan Pengujian Berkala Kendaraan Bermotor   | 15.000.000,00    | 0,00           | 0,00        | 0,00     |
|                                      |   | 14.999.900,00    | 0,00           | 0,00        | 0,00     |
| 2.15.2-15.0-00.0-00.01.00.02.2.06    | <i>Pelaksanaan Manajemen dan Rekayasa Lalu Lintas untuk Jaringan Jalan Kabupaten/Kota</i>   | 2.745.274.000,00 | 60.786.000,00  | 0,00        | 0,00     |
|                                      |   | 2.733.252.400,00 | 57.200.000,00  | 0,00        | 0,00     |
| 2.15.2-15.0-00.0-00.01.00.02.2.06.01 | Penataan Manajemen dan Rekayasa Lalu Lintas Untuk Jaringan Jalan Kabupaten/Kota   | 1.192.594.000,00 | 60.786.000,00  | 0,00        | 0,00     |
|                                      |   | 1.192.182.600,00 | 57.200.000,00  | 0,00        | 0,00     |
| 2.15.2-15.0-00.0-00.01.00.02.2.06.03 | Uji Coba dan Sosialisasi Pelaksanaan Manajemen dan Rekayasa Lalu Lintas untuk Jaringan Jalan Kabupaten/Kota                               | 23.000.000,00    | 0,00           | 0,00        | 0,00     |
|                                      |   | 12.957.000,00    | 0,00           | 0,00        | 0,00     |
| 2.15.2-15.0-00.0-00.01.00.02.2.06.04 | Pengawasan dan Pengendalian Efektivitas Pelaksanaan Kebijakan untuk Jalan Kabupaten/Kota  | 1.500.680.000,00 | 0,00           | 0,00        | 0,00     |
|                                      |   | 1.500.654.000,00 | 0,00           | 0,00        | 0,00     |
| 2.15.2-15.0-00.0-00.01.00.02.2.06.05 | Forum Lalu Lintas dan Angkutan Jalan Kabupaten/Kota   | 29.000.000,00    | 0,00           | 0,00        | 0,00     |
|                                      |   | 27.458.800,00    | 0,00           | 0,00        | 0,00     |
| 2.15.2-15.0-00.0-00.01.00.02.2.07    | <i>Persetujuan Hasil Analisis Dampak Lalu Lintas (Andalalin) untuk Jalan Kabupaten/Kota</i>   | 8.000.000,00     | 0,00           | 0,00        | 0,00     |
|                                      |   | 7.799.000,00     | 0,00           | 0,00        | 0,00     |
| 2.15.2-15.0-00.0-00.01.00.02.2.07.03 | Koordinasi dan Sinkronisasi Penilaian Hasil Andalalin   | 8.000.000,00     | 0,00           | 0,00        | 0,00     |
|                                      |   | 7.799.000,00     | 0,00           | 0,00        | 0,00     |
| 2.15.2-15.0-00.0-00.01.00.02.2.08    | <i>Audit dan Inspeksi Keselamatan LLAJ di Jalan</i>   | 26.564.000,00    | 0,00           | 0,00        | 0,00     |
|                                      |   | 25.513.700,00    | 0,00           | 0,00        | 0,00     |
| 2.15.2-15.0-00.0-00.01.00.02.2.08.04 | Pelaksanaan Inspeksi, Audit dan Pemantauan Pemenuhan Persyaratan Penyelenggaraan Kompetensi Pengemudi Kendaraan Bermotor Kabupaten/Kota   | 17.564.000,00    | 0,00           | 0,00        | 0,00     |
|                                      |   | 17.463.800,00    | 0,00           | 0,00        | 0,00     |
| 2.15.2-15.0-00.0-00.01.00.02.2.08.05 | Pelaksanaan Inspeksi, Audit dan Pemantauan Sistem Manajemen Keselamatan Perusahaan Angkutan Umum  | 9.000.000,00     | 0,00           | 0,00        | 0,00     |
|                                      |   | 8.049.900,00     | 0,00           | 0,00        | 0,00     |
| 2.15.2-15.0-00.0-00.01.00.02.2.09    | <i>Penyediaan Angkutan Umum untuk Jasa Angkutan Orang dan/atau Barang antar Kota dalam 1 (satu) Daerah Kabupaten/Kota</i>                 | 46.000.000,00    | 0,00           | 0,00        | 0,00     |
|                                      |   | 45.498.000,00    | 0,00           | 0,00        | 0,00     |
| 2.15.2-15.0-00.0-00.01.00.02.2.09.02 | Pengendalian dan Pengawasan Ketersediaan Angkutan Umum untuk Jasa Angkutan Orang dan/atau Barang antar Kota dalam 1 (satu) Kabupaten/Kota | 46.000.000,00    | 0,00           | 0,00        | 0,00     |
|                                      |   | 45.498.000,00    | 0,00           | 0,00        | 0,00     |

| KODE   | URAIAN URUSAN, ORGANISASI,<br>PROGRAM, KEGIATAN DAN SUB KEGIATAN        | ANGGARAN          |                  |             |          |
|--|---|-------------------|------------------|-------------|----------|
|  |   | REALISASI         |                  |             |          |
|  |   | KELOMPOK BELANJA  |                  |             |          |
|  |   | OPERASI           | MODAL            | TAK TERDUGA | TRANSFER |
| 1  | 2   | 3                 | 4                | 5           | 6        |
| 2.16   | <b>Komunikasi dan Informatika</b>                                       | 10.606.398.000,00 | 1.950.076.000,00 | 0,00        | 0,00     |
|  |   | 9.713.795.878,00  | 1.849.493.700,00 | 0,00        | 0,00     |
| 2.16 . 2-16.2-20.2-21.02                       | <b>Dinas Komunikasi dan Informatika</b>                                 | 10.606.398.000,00 | 1.950.076.000,00 | 0,00        | 0,00     |
|  |   | 9.713.795.878,00  | 1.849.493.700,00 | 0,00        | 0,00     |
| 2.16 . 2-16.2-20.2-21.02 . 00                  | <b>Dinas Komunikasi dan Informatika</b>                                 | 10.606.398.000,00 | 1.950.076.000,00 | 0,00        | 0,00     |
|  |   | 9.713.795.878,00  | 1.849.493.700,00 | 0,00        | 0,00     |
| 2.16 . 2-16.2-20.2-21.02 . 00 . 01             | <b>Program Penunjang Urusan Pemerintahan Daerah Kabupaten/Kota</b>      | 4.168.599.000,00  | 65.035.000,00    | 0,00        | 0,00     |
|  |   | 3.702.153.590,00  | 65.030.700,00    | 0,00        | 0,00     |
| 2.16 . 2-16.2-20.2-21.02 . 00 . 01 . 2.01      | <i>Perencanaan, Penganggaran, dan Evaluasi Kinerja Perangkat Daerah</i> | 36.140.000,00     | 0,00             | 0,00        | 0,00     |
|  |   | 34.754.850,00     | 0,00             | 0,00        | 0,00     |
| 2.16 . 2-16.2-20.2-21.02 . 00 . 01 . 2.01 . 01 | Penyusunan Dokumen Perencanaan Perangkat Daerah                         | 10.750.000,00     | 0,00             | 0,00        | 0,00     |
|  |   | 9.366.850,00      | 0,00             | 0,00        | 0,00     |
| 2.16 . 2-16.2-20.2-21.02 . 00 . 01 . 2.01 . 02 | Koordinasi dan Penyusunan Dokumen RKA-SKPD                              | 1.650.000,00      | 0,00             | 0,00        | 0,00     |
|  |   | 1.650.000,00      | 0,00             | 0,00        | 0,00     |
| 2.16 . 2-16.2-20.2-21.02 . 00 . 01 . 2.01 . 07 | Evaluasi Kinerja Perangkat Daerah                                       | 23.740.000,00     | 0,00             | 0,00        | 0,00     |
|  |   | 23.738.000,00     | 0,00             | 0,00        | 0,00     |
| 2.16 . 2-16.2-20.2-21.02 . 00 . 01 . 2.02      | <i>Administrasi Keuangan Perangkat Daerah</i>                           | 2.926.864.000,00  | 0,00             | 0,00        | 0,00     |
|  |   | 2.476.591.451,00  | 0,00             | 0,00        | 0,00     |
| 2.16 . 2-16.2-20.2-21.02 . 00 . 01 . 2.02 . 01 | Penyediaan Gaji dan Tunjangan ASN                                       | 2.875.214.000,00  | 0,00             | 0,00        | 0,00     |
|  |   | 2.430.991.551,00  | 0,00             | 0,00        | 0,00     |
| 2.16 . 2-16.2-20.2-21.02 . 00 . 01 . 2.02 . 03 | Pelaksanaan Penatausahaan dan Pengujian/Verifikasi Keuangan SKPD        | 50.000.000,00     | 0,00             | 0,00        | 0,00     |
|  |   | 43.949.900,00     | 0,00             | 0,00        | 0,00     |
| 2.16 . 2-16.2-20.2-21.02 . 00 . 01 . 2.02 . 05 | Koordinasi dan Penyusunan Laporan Keuangan Akhir Tahun SKPD             | 1.650.000,00      | 0,00             | 0,00        | 0,00     |
|  |   | 1.650.000,00      | 0,00             | 0,00        | 0,00     |
| 2.16 . 2-16.2-20.2-21.02 . 00 . 01 . 2.06      | <i>Administrasi Umum Perangkat Daerah</i>                               | 313.425.000,00    | 65.035.000,00    | 0,00        | 0,00     |
|  |   | 313.146.155,00    | 65.030.700,00    | 0,00        | 0,00     |
| 2.16 . 2-16.2-20.2-21.02 . 00 . 01 . 2.06 . 01 | Penyediaan Komponen Instalasi Listrik/Penerangan Bangunan Kantor        | 5.000.000,00      | 0,00             | 0,00        | 0,00     |
|  |   | 5.000.000,00      | 0,00             | 0,00        | 0,00     |
| 2.16 . 2-16.2-20.2-21.02 . 00 . 01 . 2.06 . 02 | Penyediaan Peralatan dan Perlengkapan Kantor                            | 67.005.000,00     | 65.035.000,00    | 0,00        | 0,00     |
|  |   | 66.998.000,00     | 65.030.700,00    | 0,00        | 0,00     |
| 2.16 . 2-16.2-20.2-21.02 . 00 . 01 . 2.06 . 04 | Penyediaan Bahan Logistik Kantor  | 101.000.000,00    | 0,00             | 0,00        | 0,00     |
|  |   | 100.759.200,00    | 0,00             | 0,00        | 0,00     |

| KODE   | URAIAN URUSAN, ORGANISASI,<br>PROGRAM, KEGIATAN DAN SUB KEGIATAN  | ANGGARAN         |                |             |          |
|--|---|------------------|----------------|-------------|----------|
|  |   | REALISASI        |                |             |          |
|  |   | KELOMPOK BELANJA |                |             |          |
|  |   | OPERASI          | MODAL          | TAK TERDUGA | TRANSFER |
| 1  | 2   | 3                | 4              | 5           | 6        |
| 2.16 . 2-16.2-20.2-21.02 . 00 . 01 . 2.06 . 05 | Penyediaan Barang Cetak dan Penggandaan   | 33.280.000,00    | 0,00           | 0,00        | 0,00     |
|  |   | 33.280.000,00    | 0,00           | 0,00        | 0,00     |
| 2.16 . 2-16.2-20.2-21.02 . 00 . 01 . 2.06 . 06 | Penyediaan Bahan Bacaan dan Peraturan Perundang-undangan  | 13.940.000,00    | 0,00           | 0,00        | 0,00     |
|  |   | 13.909.000,00    | 0,00           | 0,00        | 0,00     |
| 2.16 . 2-16.2-20.2-21.02 . 00 . 01 . 2.06 . 09 | Penyelenggaraan Rapat Koordinasi dan Konsultasi SKPD  | 93.200.000,00    | 0,00           | 0,00        | 0,00     |
|  |   | 93.199.955,00    | 0,00           | 0,00        | 0,00     |
| 2.16 . 2-16.2-20.2-21.02 . 00 . 01 . 2.08      | <i>Penyediaan Jasa Penunjang Urusan Pemerintahan Daerah</i>   | 541.550.000,00   | 0,00           | 0,00        | 0,00     |
|  |   | 529.566.648,00   | 0,00           | 0,00        | 0,00     |
| 2.16 . 2-16.2-20.2-21.02 . 00 . 01 . 2.08 . 01 | Penyediaan Jasa Surat Menyurat  | 2.400.000,00     | 0,00           | 0,00        | 0,00     |
|  |   | 2.400.000,00     | 0,00           | 0,00        | 0,00     |
| 2.16 . 2-16.2-20.2-21.02 . 00 . 01 . 2.08 . 02 | Penyediaan Jasa Komunikasi, Sumber Daya Air dan Listrik   | 426.000.000,00   | 0,00           | 0,00        | 0,00     |
|  |   | 417.917.348,00   | 0,00           | 0,00        | 0,00     |
| 2.16 . 2-16.2-20.2-21.02 . 00 . 01 . 2.08 . 04 | Penyediaan Jasa Pelayanan Umum Kantor   | 113.150.000,00   | 0,00           | 0,00        | 0,00     |
|  |   | 109.249.300,00   | 0,00           | 0,00        | 0,00     |
| 2.16 . 2-16.2-20.2-21.02 . 00 . 01 . 2.09      | <i>Pemeliharaan Barang Milik Daerah Penunjang Urusan Pemerintahan Daerah</i>  | 350.620.000,00   | 0,00           | 0,00        | 0,00     |
|  |   | 348.094.486,00   | 0,00           | 0,00        | 0,00     |
| 2.16 . 2-16.2-20.2-21.02 . 00 . 01 . 2.09 . 01 | Penyediaan Jasa Pemeliharaan, Biaya Pemeliharaan, dan Pajak Kendaraan Perorangan Dinas atau Kendaraan Dinas Jabatan | 196.620.000,00   | 0,00           | 0,00        | 0,00     |
|  |   | 194.107.986,00   | 0,00           | 0,00        | 0,00     |
| 2.16 . 2-16.2-20.2-21.02 . 00 . 01 . 2.09 . 09 | Pemeliharaan/Rehabilitasi Gedung Kantor dan Bangunan Lainnya  | 55.400.000,00    | 0,00           | 0,00        | 0,00     |
|  |   | 55.400.000,00    | 0,00           | 0,00        | 0,00     |
| 2.16 . 2-16.2-20.2-21.02 . 00 . 01 . 2.09 . 10 | Pemeliharaan/Rehabilitasi Sarana dan Prasarana Gedung Kantor atau Bangunan Lainnya                                  | 98.600.000,00    | 0,00           | 0,00        | 0,00     |
|  |   | 98.586.500,00    | 0,00           | 0,00        | 0,00     |
| 2.16 . 2-16.2-20.2-21.02 . 00 . 02             | <b>Program Pengelolaan Informasi Dan Komunikasi Publik</b>  | 3.945.615.000,00 | 629.540.000,00 | 0,00        | 0,00     |
|  |   | 3.640.594.430,00 | 540.871.050,00 | 0,00        | 0,00     |
| 2.16 . 2-16.2-20.2-21.02 . 00 . 02 . 2.01      | <i>Pengelolaan Informasi dan Komunikasi Publik Pemerintah Daerah Kabupaten/Kota</i>                                 | 3.913.615.000,00 | 629.540.000,00 | 0,00        | 0,00     |
|  |   | 3.612.996.130,00 | 540.871.050,00 | 0,00        | 0,00     |
| 2.16 . 2-16.2-20.2-21.02 . 00 . 02 . 2.01 . 04 | Pengelolaan Konten dan Perencanaan Media Komunikasi Publik  | 2.328.601.000,00 | 610.553.000,00 | 0,00        | 0,00     |
|  |   | 2.089.227.250,00 | 521.905.800,00 | 0,00        | 0,00     |
| 2.16 . 2-16.2-20.2-21.02 . 00 . 02 . 2.01 . 05 | Pengelolaan Media Komunikasi Publik   | 106.596.000,00   | 0,00           | 0,00        | 0,00     |
|  |   | 105.772.216,00   | 0,00           | 0,00        | 0,00     |
| 2.16 . 2-16.2-20.2-21.02 . 00 . 02 . 2.01 . 06 | Pelayanan Informasi Publik  | 156.893.000,00   | 18.987.000,00  | 0,00        | 0,00     |
|  |   | 152.190.500,00   | 18.965.250,00  | 0,00        | 0,00     |

| KODE   | URAIAN URUSAN, ORGANISASI,<br>PROGRAM, KEGIATAN DAN SUB KEGIATAN  | ANGGARAN         |                  |             |          |
|--|---|------------------|------------------|-------------|----------|
|  |   | REALISASI        |                  |             |          |
|  |   | KELOMPOK BELANJA |                  |             |          |
|  |   | OPERASI          | MODAL            | TAK TERDUGA | TRANSFER |
| 1  | 2   | 3                | 4                | 5           | 6        |
| 2.16 . 2-16.2-20.2-21.02 . 00 . 02 . 2.01 . 07 | Layanan Hubungan Media  | 830.495.000,00   | 0,00             | 0,00        | 0,00     |
|  |   | 816.476.500,00   | 0,00             | 0,00        | 0,00     |
| 2.16 . 2-16.2-20.2-21.02 . 00 . 02 . 2.01 . 09 | Manajemen Komunikasi Krisis   | 349.150.000,00   | 0,00             | 0,00        | 0,00     |
|  |   | 315.640.000,00   | 0,00             | 0,00        | 0,00     |
| 2.16 . 2-16.2-20.2-21.02 . 00 . 02 . 2.01 . 01 | Koordinasi dan Sinkronisasi Pengumpulan, Pengolahan, Analisis dan Diseminasi Data Statistik Sektoral                                  | 113.830.000,00   | 0,00             | 0,00        | 0,00     |
|  |   | 110.963.364,00   | 0,00             | 0,00        | 0,00     |
| 2.16 . 2-16.2-20.2-21.02 . 00 . 02 . 2.01 . 03 | Pelaksanaan Keamanan Informasi Pemerintahan Daerah Kabupaten/Kota Berbasis Elektronik dan Non Elektronik                              | 28.050.000,00    | 0,00             | 0,00        | 0,00     |
|  |   | 22.726.300,00    | 0,00             | 0,00        | 0,00     |
| 2.16 . 2-16.2-20.2-21.02 . 00 . 02 . 2.02      | <i>Penetapan Pola Hubungan Komunikasi Sandi Antar Perangkat Daerah Kabupaten/Kota</i>   | 32.000.000,00    | 0,00             | 0,00        | 0,00     |
|  |   | 27.598.300,00    | 0,00             | 0,00        | 0,00     |
| 2.16 . 2-16.2-20.2-21.02 . 00 . 02 . 2.02 . 01 | Operasionalisasi Jaring Komunikasi Sandi Pemerintah Daerah Kabupaten/Kota   | 32.000.000,00    | 0,00             | 0,00        | 0,00     |
|  |   | 27.598.300,00    | 0,00             | 0,00        | 0,00     |
| 2.16 . 2-16.2-20.2-21.02 . 00 . 03             | <b>Program Pengelolaan Aplikasi Informatika</b>   | 2.492.184.000,00 | 1.255.501.000,00 | 0,00        | 0,00     |
|  |   | 2.371.047.858,00 | 1.243.591.950,00 | 0,00        | 0,00     |
| 2.16 . 2-16.2-20.2-21.02 . 00 . 03 . 2.01      | <i>Pengelolaan Nama Domain yang telah Ditetapkan oleh Pemerintah Pusat dan Sub Domain di Lingkup Pemerintah Daerah Kabupaten/Kota</i> | 1.581.308.000,00 | 665.652.000,00   | 0,00        | 0,00     |
|  |   | 1.571.022.158,00 | 665.624.750,00   | 0,00        | 0,00     |
| 2.16 . 2-16.2-20.2-21.02 . 00 . 03 . 2.01 . 02 | Penatalaksanaan dan Pengawasan Nama Domain dan Sub Domain dalam Penyelenggaraan Pemerintahan Daerah Kabupaten/Kota                    | 30.000.000,00    | 0,00             | 0,00        | 0,00     |
|  |   | 20.878.000,00    | 0,00             | 0,00        | 0,00     |
| 2.16 . 2-16.2-20.2-21.02 . 00 . 03 . 2.01 . 03 | Penyelenggaraan Sistem Jaringan Intra Pemerintah Daerah   | 1.551.308.000,00 | 665.652.000,00   | 0,00        | 0,00     |
|  |   | 1.550.144.158,00 | 665.624.750,00   | 0,00        | 0,00     |
| 2.16 . 2-16.2-20.2-21.02 . 00 . 03 . 2.02      | <i>Pengelolaan e-government Di Lingkup Pemerintah Daerah Kabupaten/Kota</i>   | 910.876.000,00   | 589.849.000,00   | 0,00        | 0,00     |
|  |   | 800.025.700,00   | 577.967.200,00   | 0,00        | 0,00     |
| 2.16 . 2-16.2-20.2-21.02 . 00 . 03 . 2.02 . 02 | Sinkronisasi Pengelolaan Rencana Induk dan Anggaran Pemerintahan Berbasis Elektronik  | 181.550.000,00   | 0,00             | 0,00        | 0,00     |
|  |   | 174.281.000,00   | 0,00             | 0,00        | 0,00     |
| 2.16 . 2-16.2-20.2-21.02 . 00 . 03 . 2.02 . 03 | Pengelolaan Pusat Data Pemerintahan Daerah  | 69.596.000,00    | 589.849.000,00   | 0,00        | 0,00     |
|  |   | 67.919.900,00    | 577.967.200,00   | 0,00        | 0,00     |
| 2.16 . 2-16.2-20.2-21.02 . 00 . 03 . 2.02 . 07 | Pengembangan Aplikasi dan Proses Bisnis Pemerintahan Berbasis Elektronik  | 401.180.000,00   | 0,00             | 0,00        | 0,00     |
|  |   | 346.412.000,00   | 0,00             | 0,00        | 0,00     |
| 2.16 . 2-16.2-20.2-21.02 . 00 . 03 . 2.02 . 09 | Pengembangan dan Pengelolaan Ekosistem Kabupaten/Kota Cerdas dan Kota Cerdas  | 172.820.000,00   | 0,00             | 0,00        | 0,00     |
|  |   | 140.160.000,00   | 0,00             | 0,00        | 0,00     |
| 2.16 . 2-16.2-20.2-21.02 . 00 . 03 . 2.02 . 10 | Pengembangan dan Pengelolaan Sumber Daya Teknologi Informasi dan Komunikasi Pemerintah Daerah   | 85.730.000,00    | 0,00             | 0,00        | 0,00     |
|  |   | 71.252.800,00    | 0,00             | 0,00        | 0,00     |

| KODE   | URAIAN URUSAN, ORGANISASI,<br>PROGRAM, KEGIATAN DAN SUB KEGIATAN        | ANGGARAN         |                |             |          |
|--|---|------------------|----------------|-------------|----------|
|  |   | REALISASI        |                |             |          |
|  |   | KELOMPOK BELANJA |                |             |          |
|  |   | OPERASI          | MODAL          | TAK TERDUGA | TRANSFER |
| 1  | 2   | 3                | 4              | 5           | 6        |
| 2.18   | <b>Penanaman Modal</b>  | 5.816.926.000,00 | 660.030.000,00 | 0,00        | 0,00     |
|  |   | 5.174.333.121,00 | 596.939.000,00 | 0,00        | 0,00     |
| 2.18 . 2-18.0-00.0-00.02                       | <b>Dinas Penanaman Modal dan Pelayanan Terpadu Satu Pintu</b>           | 5.816.926.000,00 | 660.030.000,00 | 0,00        | 0,00     |
|  |   | 5.174.333.121,00 | 596.939.000,00 | 0,00        | 0,00     |
| 2.18 . 2-18.0-00.0-00.02 . 00                  | <b>Dinas Penanaman Modal dan Pelayanan Terpadu Satu Pintu</b>           | 5.816.926.000,00 | 660.030.000,00 | 0,00        | 0,00     |
|  |   | 5.174.333.121,00 | 596.939.000,00 | 0,00        | 0,00     |
| 2.18 . 2-18.0-00.0-00.02 . 00 . 01             | <b>Program Penunjang Urusan Pemerintahan Daerah Kabupaten/Kota</b>      | 4.444.455.000,00 | 660.030.000,00 | 0,00        | 0,00     |
|  |   | 3.895.361.353,00 | 596.939.000,00 | 0,00        | 0,00     |
| 2.18 . 2-18.0-00.0-00.02 . 00 . 01 . 2.01      | <i>Perencanaan, Penganggaran, dan Evaluasi Kinerja Perangkat Daerah</i> | 30.850.000,00    | 0,00           | 0,00        | 0,00     |
|  |   | 29.713.000,00    | 0,00           | 0,00        | 0,00     |
| 2.18 . 2-18.0-00.0-00.02 . 00 . 01 . 2.01 . 01 | Penyusunan Dokumen Perencanaan Perangkat Daerah                         | 10.750.000,00    | 0,00           | 0,00        | 0,00     |
|  |   | 9.650.000,00     | 0,00           | 0,00        | 0,00     |
| 2.18 . 2-18.0-00.0-00.02 . 00 . 01 . 2.01 . 02 | Koordinasi dan Penyusunan Dokumen RKA-SKPD                              | 1.650.000,00     | 0,00           | 0,00        | 0,00     |
|  |   | 1.630.000,00     | 0,00           | 0,00        | 0,00     |
| 2.18 . 2-18.0-00.0-00.02 . 00 . 01 . 2.01 . 07 | Evaluasi Kinerja Perangkat Daerah                                       | 18.450.000,00    | 0,00           | 0,00        | 0,00     |
|  |   | 18.433.000,00    | 0,00           | 0,00        | 0,00     |
| 2.18 . 2-18.0-00.0-00.02 . 00 . 01 . 2.02      | <i>Administrasi Keuangan Perangkat Daerah</i>                           | 3.433.053.000,00 | 0,00           | 0,00        | 0,00     |
|  |   | 2.987.039.863,00 | 0,00           | 0,00        | 0,00     |
| 2.18 . 2-18.0-00.0-00.02 . 00 . 01 . 2.02 . 01 | Penyediaan Gaji dan Tunjangan ASN                                       | 3.382.803.000,00 | 0,00           | 0,00        | 0,00     |
|  |   | 2.941.739.863,00 | 0,00           | 0,00        | 0,00     |
| 2.18 . 2-18.0-00.0-00.02 . 00 . 01 . 2.02 . 03 | Pelaksanaan Penatausahaan dan Pengujian/Verifikasi Keuangan SKPD        | 48.600.000,00    | 0,00           | 0,00        | 0,00     |
|  |   | 44.250.000,00    | 0,00           | 0,00        | 0,00     |
| 2.18 . 2-18.0-00.0-00.02 . 00 . 01 . 2.02 . 05 | Koordinasi dan Penyusunan Laporan Keuangan Akhir Tahun SKPD             | 1.650.000,00     | 0,00           | 0,00        | 0,00     |
|  |   | 1.050.000,00     | 0,00           | 0,00        | 0,00     |
| 2.18 . 2-18.0-00.0-00.02 . 00 . 01 . 2.05      | <i>Administrasi Kepegawaian Perangkat Daerah</i>                        | 4.550.000,00     | 0,00           | 0,00        | 0,00     |
|  |   | 4.532.000,00     | 0,00           | 0,00        | 0,00     |
| 2.18 . 2-18.0-00.0-00.02 . 00 . 01 . 2.05 . 02 | Pengadaan Pakaian Dinas Beserta Atribut Kelengkapannya                  | 4.550.000,00     | 0,00           | 0,00        | 0,00     |
|  |   | 4.532.000,00     | 0,00           | 0,00        | 0,00     |
| 2.18 . 2-18.0-00.0-00.02 . 00 . 01 . 2.06      | <i>Administrasi Umum Perangkat Daerah</i>                               | 284.395.000,00   | 165.170.000,00 | 0,00        | 0,00     |
|  |   | 259.355.518,00   | 160.116.000,00 | 0,00        | 0,00     |
| 2.18 . 2-18.0-00.0-00.02 . 00 . 01 . 2.06 . 01 | Penyediaan Komponen Instalasi Listrik/Penerangan Bangunan Kantor        | 3.500.000,00     | 0,00           | 0,00        | 0,00     |
|  |   | 3.500.000,00     | 0,00           | 0,00        | 0,00     |



| KODE                                 | URAIAN URUSAN, ORGANISASI,<br>PROGRAM, KEGIATAN DAN SUB KEGIATAN   | ANGGARAN         |                |             |          |
|--------------------------------------|--|------------------|----------------|-------------|----------|
|                                      |  | REALISASI        |                |             |          |
|                                      |  | KELOMPOK BELANJA |                |             |          |
|                                      |  | OPERASI          | MODAL          | TAK TERDUGA | TRANSFER |
| 1                                    | 2  | 3                | 4              | 5           | 6        |
| 2.18.2-18.0-00.0-00.02.00.01.2.06.02 | Penyediaan Peralatan dan Perlengkapan Kantor   | 59.571.000,00    | 165.170.000,00 | 0,00        | 0,00     |
|                                      |  | 58.884.000,00    | 160.116.000,00 | 0,00        | 0,00     |
| 2.18.2-18.0-00.0-00.02.00.01.2.06.03 | Penyediaan Peralatan Rumah Tangga  | 3.500.000,00     | 0,00           | 0,00        | 0,00     |
|                                      |  | 3.500.000,00     | 0,00           | 0,00        | 0,00     |
| 2.18.2-18.0-00.0-00.02.00.01.2.06.04 | Penyediaan Bahan Logistik Kantor   | 70.284.000,00    | 0,00           | 0,00        | 0,00     |
|                                      |  | 50.314.000,00    | 0,00           | 0,00        | 0,00     |
| 2.18.2-18.0-00.0-00.02.00.01.2.06.05 | Penyediaan Barang Cetak dan Penggandaan  | 60.000.000,00    | 0,00           | 0,00        | 0,00     |
|                                      |  | 59.000.000,00    | 0,00           | 0,00        | 0,00     |
| 2.18.2-18.0-00.0-00.02.00.01.2.06.06 | Penyediaan Bahan Bacaan dan Peraturan Perundang-undangan   | 2.500.000,00     | 0,00           | 0,00        | 0,00     |
|                                      |  | 2.266.900,00     | 0,00           | 0,00        | 0,00     |
| 2.18.2-18.0-00.0-00.02.00.01.2.06.09 | Penyelenggaraan Rapat Koordinasi dan Konsultasi SKPD   | 85.040.000,00    | 0,00           | 0,00        | 0,00     |
|                                      |  | 81.890.618,00    | 0,00           | 0,00        | 0,00     |
| 2.18.2-18.0-00.0-00.02.00.01.2.08    | <i>Penyediaan Jasa Penunjang Urusan Pemerintahan Daerah</i>  | 422.920.000,00   | 2.000.000,00   | 0,00        | 0,00     |
|                                      |  | 366.476.792,00   | 2.000.000,00   | 0,00        | 0,00     |
| 2.18.2-18.0-00.0-00.02.00.01.2.08.01 | Penyediaan Jasa Surat Menyurat   | 5.800.000,00     | 0,00           | 0,00        | 0,00     |
|                                      |  | 4.263.000,00     | 0,00           | 0,00        | 0,00     |
| 2.18.2-18.0-00.0-00.02.00.01.2.08.02 | Penyediaan Jasa Komunikasi, Sumber Daya Air dan Listrik  | 243.320.000,00   | 2.000.000,00   | 0,00        | 0,00     |
|                                      |  | 197.289.731,00   | 2.000.000,00   | 0,00        | 0,00     |
| 2.18.2-18.0-00.0-00.02.00.01.2.08.04 | Penyediaan Jasa Pelayanan Umum Kantor  | 173.800.000,00   | 0,00           | 0,00        | 0,00     |
|                                      |  | 164.924.061,00   | 0,00           | 0,00        | 0,00     |
| 2.18.2-18.0-00.0-00.02.00.01.2.09    | <i>Pemeliharaan Barang Milik Daerah Penunjang Urusan Pemerintahan Daerah</i>   | 268.687.000,00   | 492.860.000,00 | 0,00        | 0,00     |
|                                      |  | 248.244.180,00   | 434.823.000,00 | 0,00        | 0,00     |
| 2.18.2-18.0-00.0-00.02.00.01.2.09.01 | Penyediaan Jasa Pemeliharaan, Biaya Pemeliharaan, dan Pajak Kendaraan Perorangan Dinas atau Kendaraan Dinas Jabatan  | 93.600.000,00    | 0,00           | 0,00        | 0,00     |
|                                      |  | 81.484.230,00    | 0,00           | 0,00        | 0,00     |
| 2.18.2-18.0-00.0-00.02.00.01.2.09.09 | Pemeliharaan/Rehabilitasi Gedung Kantor dan Bangunan Lainnya   | 113.641.000,00   | 492.860.000,00 | 0,00        | 0,00     |
|                                      |  | 110.625.950,00   | 434.823.000,00 | 0,00        | 0,00     |
| 2.18.2-18.0-00.0-00.02.00.01.2.09.10 | Pemeliharaan/Rehabilitasi Sarana dan Prasarana Gedung Kantor atau Bangunan Lainnya                                   | 61.446.000,00    | 0,00           | 0,00        | 0,00     |
|                                      |  | 56.134.000,00    | 0,00           | 0,00        | 0,00     |
| 2.18.2-18.0-00.0-00.02.00.02         | <b>Program Pengembangan Iklim Penanaman Modal</b>  | 109.031.000,00   | 0,00           | 0,00        | 0,00     |
|                                      |  | 98.857.900,00    | 0,00           | 0,00        | 0,00     |
| 2.18.2-18.0-00.0-00.02.00.02.2.01    | <i>Penetapan Pemberian Fasilitas/Insentif Dibidang Penanaman Modal yang menjadi Kewenangan Daerah Kabupaten/Kota</i> | 92.031.000,00    | 0,00           | 0,00        | 0,00     |
|                                      |  | 82.717.700,00    | 0,00           | 0,00        | 0,00     |

| KODE                                 | URAIAN URUSAN, ORGANISASI,<br>PROGRAM, KEGIATAN DAN SUB KEGIATAN   | ANGGARAN         |       |             |          |
|--------------------------------------|--|------------------|-------|-------------|----------|
|                                      |  | REALISASI        |       |             |          |
|                                      |  | KELOMPOK BELANJA |       |             |          |
|                                      |  | OPERASI          | MODAL | TAK TERDUGA | TRANSFER |
| 1                                    | 2  | 3                | 4     | 5           | 6        |
| 2.18.2-18.0-00.0-00.02.00.02.2.01.01 | Penetapan Kebijakan Daerah mengenai Pemberian Fasilitas/Insentif dan Kemudahan Penanaman Modal   | 92.031.000,00    | 0,00  | 0,00        | 0,00     |
|                                      |  | 82.717.700,00    | 0,00  | 0,00        | 0,00     |
| 2.18.2-18.0-00.0-00.02.00.02.2.02    | <i>Pembuatan Peta Potensi Investasi Kabupaten/Kota</i>   | 17.000.000,00    | 0,00  | 0,00        | 0,00     |
|                                      |  | 16.140.200,00    | 0,00  | 0,00        | 0,00     |
| 2.18.2-18.0-00.0-00.02.00.02.2.02.02 | Penyediaan Peta Potensi dan Peluang Usaha Kabupaten/Kota   | 17.000.000,00    | 0,00  | 0,00        | 0,00     |
|                                      |  | 16.140.200,00    | 0,00  | 0,00        | 0,00     |
| 2.18.2-18.0-00.0-00.02.00.03         | <b>Program Promosi Penanaman Modal</b>   | 85.231.000,00    | 0,00  | 0,00        | 0,00     |
|                                      |  | 84.063.993,00    | 0,00  | 0,00        | 0,00     |
| 2.18.2-18.0-00.0-00.02.00.03.2.01    | <i>Penyelenggaraan Promosi Penanaman Modal yang menjadi Kewenangan Daerah Kabupaten/Kota</i>   | 85.231.000,00    | 0,00  | 0,00        | 0,00     |
|                                      |  | 84.063.993,00    | 0,00  | 0,00        | 0,00     |
| 2.18.2-18.0-00.0-00.02.00.03.2.01.02 | Pelaksanaan Kegiatan Promosi Penanaman Modal Daerah Kabupaten/Kota   | 85.231.000,00    | 0,00  | 0,00        | 0,00     |
|                                      |  | 84.063.993,00    | 0,00  | 0,00        | 0,00     |
| 2.18.2-18.0-00.0-00.02.00.04         | <b>Program Pelayanan Penanaman Modal</b>   | 406.609.000,00   | 0,00  | 0,00        | 0,00     |
|                                      |  | 404.737.856,00   | 0,00  | 0,00        | 0,00     |
| 2.18.2-18.0-00.0-00.02.00.04.2.01    | <i>Pelayanan Perizinan dan Non Perizinan secara Terpadu Satu Pintu dibidang Penanaman Modal yang menjadi Kewenangan Daerah Kabupaten/ Kota</i> | 406.609.000,00   | 0,00  | 0,00        | 0,00     |
|                                      |  | 404.737.856,00   | 0,00  | 0,00        | 0,00     |
| 2.18.2-18.0-00.0-00.02.00.04.2.01.01 | Penyediaan Pelayanan Terpadu Perizinan dan Nonperizinan Berbasis Sistem Pelayanan Perizinan Berusaha Terintegrasi secara Elektronik            | 363.209.000,00   | 0,00  | 0,00        | 0,00     |
|                                      |  | 361.342.056,00   | 0,00  | 0,00        | 0,00     |
| 2.18.2-18.0-00.0-00.02.00.04.2.01.03 | Penyediaan Layanan Konsultasi dan Pengelolaan Pengaduan Masyarakat terhadap Pelayanan Terpadu Perizinan dan Non Perizinan                      | 43.400.000,00    | 0,00  | 0,00        | 0,00     |
|                                      |  | 43.395.800,00    | 0,00  | 0,00        | 0,00     |
| 2.18.2-18.0-00.0-00.02.00.05         | <b>Program Pengendalian Pelaksanaan Penanaman Modal</b>  | 266.800.000,00   | 0,00  | 0,00        | 0,00     |
|                                      |  | 189.412.147,00   | 0,00  | 0,00        | 0,00     |
| 2.18.2-18.0-00.0-00.02.00.05.2.01    | <i>Pengendalian Pelaksanaan Penanaman Modal yang menjadi Kewenangan Daerah Kabupaten/Kota</i>  | 266.800.000,00   | 0,00  | 0,00        | 0,00     |
|                                      |  | 189.412.147,00   | 0,00  | 0,00        | 0,00     |
| 2.18.2-18.0-00.0-00.02.00.05.2.01.01 | Koordinasi dan Sinkronisasi Pemantauan Pelaksanaan Penanaman Modal   | 50.820.000,00    | 0,00  | 0,00        | 0,00     |
|                                      |  | 31.236.892,00    | 0,00  | 0,00        | 0,00     |
| 2.18.2-18.0-00.0-00.02.00.05.2.01.02 | Koordinasi dan Sinkronisasi Pembinaan Pelaksanaan Penanaman Modal  | 113.600.000,00   | 0,00  | 0,00        | 0,00     |
|                                      |  | 110.041.555,00   | 0,00  | 0,00        | 0,00     |
| 2.18.2-18.0-00.0-00.02.00.05.2.01.03 | Koordinasi dan Sinkronisasi Pengawasan Pelaksanaan Penanaman Modal   | 102.380.000,00   | 0,00  | 0,00        | 0,00     |
|                                      |  | 48.133.700,00    | 0,00  | 0,00        | 0,00     |
| 2.18.2-18.0-00.0-00.02.00.06         | <b>Program Pengelolaan Data Dan Sistem Informasi Penanaman Modal</b>   | 504.800.000,00   | 0,00  | 0,00        | 0,00     |
|                                      |  | 501.899.872,00   | 0,00  | 0,00        | 0,00     |

| KODE   | URAIAN URUSAN, ORGANISASI,<br>PROGRAM, KEGIATAN DAN SUB KEGIATAN   | ANGGARAN         |                |             |          |
|--|--|------------------|----------------|-------------|----------|
|  |  | REALISASI        |                |             |          |
|  |  | KELOMPOK BELANJA |                |             |          |
|  |  | OPERASI          | MODAL          | TAK TERDUGA | TRANSFER |
| 1  | 2  | 3                | 4              | 5           | 6        |
| 2.18 . 2-18.0-00.0-00.02 . 00 . 06 . 2.01      | <i>Pengelolaan Data dan Informasi Perizinan dan Non Perizinan yang Terintegrasi pada Tingkat Daerah Kabupaten/Kota</i>   | 504.800.000,00   | 0,00           | 0,00        | 0,00     |
|  |  | 501.899.872,00   | 0,00           | 0,00        | 0,00     |
| 2.18 . 2-18.0-00.0-00.02 . 00 . 06 . 2.01 . 01 | Pengolahan, Penyajian dan Pemanfaatan Data dan Informasi Perizinan dan Non Perizinan berbasis Sistem Pelayanan Perizinan Berusaha Terintegrasi Secara Elektronik | 504.800.000,00   | 0,00           | 0,00        | 0,00     |
|  |  | 501.899.872,00   | 0,00           | 0,00        | 0,00     |
| 2.24   | <b>Kearsipan</b>   | 3.885.034.000,00 | 131.706.000,00 | 0,00        | 0,00     |
|  |  | 3.457.479.676,00 | 131.610.900,00 | 0,00        | 0,00     |
| 2.24 . 2-24.2-23.0-00.02                       | <b>Dinas Kearsipan dan Perpustakaan</b>  | 3.885.034.000,00 | 131.706.000,00 | 0,00        | 0,00     |
|  |  | 3.457.479.676,00 | 131.610.900,00 | 0,00        | 0,00     |
| 2.24 . 2-24.2-23.0-00.02 . 00                  | <b>Dinas Kearsipan dan Perpustakaan</b>  | 3.885.034.000,00 | 131.706.000,00 | 0,00        | 0,00     |
|  |  | 3.457.479.676,00 | 131.610.900,00 | 0,00        | 0,00     |
| 2.24 . 2-24.2-23.0-00.02 . 00 . 01             | <b>Program Penunjang Urusan Pemerintahan Daerah Kabupaten/ Kota</b>  | 2.753.320.000,00 | 90.705.000,00  | 0,00        | 0,00     |
|  |  | 2.347.683.736,00 | 90.624.000,00  | 0,00        | 0,00     |
| 2.24 . 2-24.2-23.0-00.02 . 00 . 01 . 2.01      | <i>Perencanaan, Penganggaran, dan Evaluasi Kinerja Perangkat Daerah</i>  | 19.400.000,00    | 0,00           | 0,00        | 0,00     |
|  |  | 19.085.000,00    | 0,00           | 0,00        | 0,00     |
| 2.24 . 2-24.2-23.0-00.02 . 00 . 01 . 2.01 . 01 | Penyusunan Dokumen Perencanaan Perangkat Daerah  | 10.150.000,00    | 0,00           | 0,00        | 0,00     |
|  |  | 10.147.000,00    | 0,00           | 0,00        | 0,00     |
| 2.24 . 2-24.2-23.0-00.02 . 00 . 01 . 2.01 . 02 | Koordinasi dan Penyusunan Dokumen RKA-SKPD   | 1.500.000,00     | 0,00           | 0,00        | 0,00     |
|  |  | 1.488.000,00     | 0,00           | 0,00        | 0,00     |
| 2.24 . 2-24.2-23.0-00.02 . 00 . 01 . 2.01 . 07 | Evaluasi Kinerja Perangkat Daerah  | 7.750.000,00     | 0,00           | 0,00        | 0,00     |
|  |  | 7.450.000,00     | 0,00           | 0,00        | 0,00     |
| 2.24 . 2-24.2-23.0-00.02 . 00 . 01 . 2.02      | <i>Administrasi Keuangan Perangkat Daerah</i>  | 2.046.747.000,00 | 0,00           | 0,00        | 0,00     |
|  |  | 1.698.233.988,00 | 0,00           | 0,00        | 0,00     |
| 2.24 . 2-24.2-23.0-00.02 . 00 . 01 . 2.02 . 01 | Penyediaan Gaji dan Tunjangan ASN  | 1.995.357.000,00 | 0,00           | 0,00        | 0,00     |
|  |  | 1.654.543.988,00 | 0,00           | 0,00        | 0,00     |
| 2.24 . 2-24.2-23.0-00.02 . 00 . 01 . 2.02 . 03 | Pelaksanaan Penatausahaan dan Pengujian/Verifikasi Keuangan SKPD   | 49.890.000,00    | 0,00           | 0,00        | 0,00     |
|  |  | 42.190.000,00    | 0,00           | 0,00        | 0,00     |
| 2.24 . 2-24.2-23.0-00.02 . 00 . 01 . 2.02 . 05 | Koordinasi dan Penyusunan Laporan Keuangan Akhir Tahun SKPD  | 1.500.000,00     | 0,00           | 0,00        | 0,00     |
|  |  | 1.500.000,00     | 0,00           | 0,00        | 0,00     |
| 2.24 . 2-24.2-23.0-00.02 . 00 . 01 . 2.06      | <i>Administrasi Umum Perangkat Daerah</i>  | 91.673.000,00    | 90.705.000,00  | 0,00        | 0,00     |
|  |  | 91.601.754,00    | 90.624.000,00  | 0,00        | 0,00     |
| 2.24 . 2-24.2-23.0-00.02 . 00 . 01 . 2.06 . 01 | Penyediaan Komponen Instalasi Listrik/Penerangan Bangunan Kantor   | 5.000.000,00     | 0,00           | 0,00        | 0,00     |
|  |  | 5.000.000,00     | 0,00           | 0,00        | 0,00     |

| KODE   | URAIAN URUSAN, ORGANISASI,<br>PROGRAM, KEGIATAN DAN SUB KEGIATAN  | ANGGARAN         |               |             |          |
|--|---|------------------|---------------|-------------|----------|
|  |   | REALISASI        |               |             |          |
|  |   | KELOMPOK BELANJA |               |             |          |
|  |   | OPERASI          | MODAL         | TAK TERDUGA | TRANSFER |
| 1  | 2   | 3                | 4             | 5           | 6        |
| 2.24 . 2-24.2-23.0-00.02 . 00 . 01 . 2.06 . 02 | Penyediaan Peralatan dan Perlengkapan Kantor  | 15.045.000,00    | 90.705.000,00 | 0,00        | 0,00     |
|  |   | 15.045.000,00    | 90.624.000,00 | 0,00        | 0,00     |
| 2.24 . 2-24.2-23.0-00.02 . 00 . 01 . 2.06 . 03 | Penyediaan Peralatan Rumah Tangga   | 1.500.000,00     | 0,00          | 0,00        | 0,00     |
|  |   | 1.500.000,00     | 0,00          | 0,00        | 0,00     |
| 2.24 . 2-24.2-23.0-00.02 . 00 . 01 . 2.06 . 04 | Penyediaan Bahan Logistik Kantor  | 30.833.000,00    | 0,00          | 0,00        | 0,00     |
|  |   | 30.778.000,00    | 0,00          | 0,00        | 0,00     |
| 2.24 . 2-24.2-23.0-00.02 . 00 . 01 . 2.06 . 05 | Penyediaan Barang Cetak dan Penggandaan   | 6.000.000,00     | 0,00          | 0,00        | 0,00     |
|  |   | 5.986.000,00     | 0,00          | 0,00        | 0,00     |
| 2.24 . 2-24.2-23.0-00.02 . 00 . 01 . 2.06 . 06 | Penyediaan Bahan Bacaan dan Peraturan Perundang-undangan  | 2.500.000,00     | 0,00          | 0,00        | 0,00     |
|  |   | 2.500.000,00     | 0,00          | 0,00        | 0,00     |
| 2.24 . 2-24.2-23.0-00.02 . 00 . 01 . 2.06 . 09 | Penyelenggaraan Rapat Koordinasi dan Konsultasi SKPD  | 30.795.000,00    | 0,00          | 0,00        | 0,00     |
|  |   | 30.792.754,00    | 0,00          | 0,00        | 0,00     |
| 2.24 . 2-24.2-23.0-00.02 . 00 . 01 . 2.08      | <i>Penyediaan Jasa Penunjang Urusan Pemerintahan Daerah</i>   | 408.900.000,00   | 0,00          | 0,00        | 0,00     |
|  |   | 370.821.252,00   | 0,00          | 0,00        | 0,00     |
| 2.24 . 2-24.2-23.0-00.02 . 00 . 01 . 2.08 . 01 | Penyediaan Jasa Surat Menyurat  | 1.800.000,00     | 0,00          | 0,00        | 0,00     |
|  |   | 1.579.900,00     | 0,00          | 0,00        | 0,00     |
| 2.24 . 2-24.2-23.0-00.02 . 00 . 01 . 2.08 . 02 | Penyediaan Jasa Komunikasi, Sumber Daya Air dan Listrik   | 320.000.000,00   | 0,00          | 0,00        | 0,00     |
|  |   | 282.191.352,00   | 0,00          | 0,00        | 0,00     |
| 2.24 . 2-24.2-23.0-00.02 . 00 . 01 . 2.08 . 04 | Penyediaan Jasa Pelayanan Umum Kantor   | 87.100.000,00    | 0,00          | 0,00        | 0,00     |
|  |   | 87.050.000,00    | 0,00          | 0,00        | 0,00     |
| 2.24 . 2-24.2-23.0-00.02 . 00 . 01 . 2.09      | <i>Pemeliharaan Barang Milik Daerah Penunjang Urusan Pemerintahan Daerah</i>  | 186.600.000,00   | 0,00          | 0,00        | 0,00     |
|  |   | 167.941.742,00   | 0,00          | 0,00        | 0,00     |
| 2.24 . 2-24.2-23.0-00.02 . 00 . 01 . 2.09 . 01 | Penyediaan Jasa Pemeliharaan, Biaya Pemeliharaan, dan Pajak Kendaraan Perorangan Dinas atau Kendaraan Dinas Jabatan | 80.000.000,00    | 0,00          | 0,00        | 0,00     |
|  |   | 61.481.742,00    | 0,00          | 0,00        | 0,00     |
| 2.24 . 2-24.2-23.0-00.02 . 00 . 01 . 2.09 . 09 | Pemeliharaan/Rehabilitasi Gedung Kantor dan Bangunan Lainnya  | 66.600.000,00    | 0,00          | 0,00        | 0,00     |
|  |   | 66.600.000,00    | 0,00          | 0,00        | 0,00     |
| 2.24 . 2-24.2-23.0-00.02 . 00 . 01 . 2.09 . 10 | Pemeliharaan/Rehabilitasi Sarana dan Prasarana Gedung Kantor atau Bangunan Lainnya                                  | 40.000.000,00    | 0,00          | 0,00        | 0,00     |
|  |   | 39.860.000,00    | 0,00          | 0,00        | 0,00     |
| 2.24 . 2-24.2-23.0-00.02 . 00 . 02             | <b>Program Pembinaan Perpustakaan</b>   | 958.134.000,00   | 41.001.000,00 | 0,00        | 0,00     |
|  |   | 942.710.940,00   | 40.986.900,00 | 0,00        | 0,00     |
| 2.24 . 2-24.2-23.0-00.02 . 00 . 02 . 2.01      | <i>Pengelolaan Perpustakaan Tingkat Daerah Kabupaten/Kota</i>   | 586.869.000,00   | 35.001.000,00 | 0,00        | 0,00     |
|  |   | 578.643.500,00   | 34.986.900,00 | 0,00        | 0,00     |

| KODE   | URAIAN URUSAN, ORGANISASI,<br>PROGRAM, KEGIATAN DAN SUB KEGIATAN  | ANGGARAN         |               |             |          |
|--|---|------------------|---------------|-------------|----------|
|  |   | REALISASI        |               |             |          |
|  |   | KELOMPOK BELANJA |               |             |          |
|  |   | OPERASI          | MODAL         | TAK TERDUGA | TRANSFER |
| 1  | 2   | 3                | 4             | 5           | 6        |
| 2.24 . 2-24.2-23.0-00.02 . 00 . 02 . 2.01 . 01 | Pengembangan dan Pemeliharaan Layanan Perpustakaan Elektronik   | 98.600.000,00    | 0,00          | 0,00        | 0,00     |
|  |   | 98.600.000,00    | 0,00          | 0,00        | 0,00     |
| 2.24 . 2-24.2-23.0-00.02 . 00 . 02 . 2.01 . 04 | Pembinaan Perpustakaan pada Satuan Pendidikan Dasar di Seluruh Wilayah Kabupaten/Kota sesuai dengan Standar Nasional Perpustakaan | 27.280.000,00    | 0,00          | 0,00        | 0,00     |
|  |   | 27.280.000,00    | 0,00          | 0,00        | 0,00     |
| 2.24 . 2-24.2-23.0-00.02 . 00 . 02 . 2.01 . 06 | Peningkatan Kapasitas Tenaga Perpustakaan dan Pustakawan Tingkat Daerah Kabupaten/Kota  | 54.820.000,00    | 0,00          | 0,00        | 0,00     |
|  |   | 51.159.000,00    | 0,00          | 0,00        | 0,00     |
| 2.24 . 2-24.2-23.0-00.02 . 00 . 02 . 2.01 . 07 | Pengembangan Layanan Perpustakaan Rujukan Tingkat Kabupaten/Kota  | 134.489.000,00   | 12.501.000,00 | 0,00        | 0,00     |
|  |   | 133.580.000,00   | 12.501.000,00 | 0,00        | 0,00     |
| 2.24 . 2-24.2-23.0-00.02 . 00 . 02 . 2.01 . 09 | Pengelolaan dan Pengembangan Bahan Pustaka  | 38.000.000,00    | 22.500.000,00 | 0,00        | 0,00     |
|  |   | 38.000.000,00    | 22.485.900,00 | 0,00        | 0,00     |
| 2.24 . 2-24.2-23.0-00.02 . 00 . 02 . 2.01 . 02 | Pemeliharaan dan Penyusutan Arsip Dinamis   | 233.680.000,00   | 0,00          | 0,00        | 0,00     |
|  |   | 230.024.500,00   | 0,00          | 0,00        | 0,00     |
| 2.24 . 2-24.2-23.0-00.02 . 00 . 02 . 2.02      | <i>Pembudayaan Gemar Membaca Tingkat Daerah Kabupaten/Kota</i>  | 298.505.000,00   | 6.000.000,00  | 0,00        | 0,00     |
|  |   | 293.478.940,00   | 6.000.000,00  | 0,00        | 0,00     |
| 2.24 . 2-24.2-23.0-00.02 . 00 . 02 . 2.02 . 01 | Sosialisasi Budaya Baca dan Literasi pada Satuan Pendidikan Dasar dan Pendidikan Khusus serta Masyarakat                          | 131.885.000,00   | 0,00          | 0,00        | 0,00     |
|  |   | 131.335.000,00   | 0,00          | 0,00        | 0,00     |
| 2.24 . 2-24.2-23.0-00.02 . 00 . 02 . 2.02 . 04 | Pengembangan Literasi Berbasis Inklusi Sosial   | 108.620.000,00   | 6.000.000,00  | 0,00        | 0,00     |
|  |   | 107.849.000,00   | 6.000.000,00  | 0,00        | 0,00     |
| 2.24 . 2-24.2-23.0-00.02 . 00 . 02 . 2.02 . 02 | Akuisisi, Pengolahan, Preservasi, dan Akses Arsip Statis  | 58.000.000,00    | 0,00          | 0,00        | 0,00     |
|  |   | 54.294.940,00    | 0,00          | 0,00        | 0,00     |
| 2.24 . 2-24.2-23.0-00.02 . 00 . 02 . 2.03      | <i>Pengelolaan Simpul Jaringan Informasi Kearsipan Nasional Tingkat Kabupaten/Kota</i>  | 72.760.000,00    | 0,00          | 0,00        | 0,00     |
|  |   | 70.588.500,00    | 0,00          | 0,00        | 0,00     |
| 2.24 . 2-24.2-23.0-00.02 . 00 . 02 . 2.03 . 02 | Pemberdayaan Kapasitas Unit Kearsipan dan Lembaga Kearsipan Daerah Kabupaten/Kota   | 72.760.000,00    | 0,00          | 0,00        | 0,00     |
|  |   | 70.588.500,00    | 0,00          | 0,00        | 0,00     |
| 2.24 . 2-24.2-23.0-00.02 . 00 . 03             | <b>Program Perlindungan Dan Penyelamatan Arsip</b>  | 173.580.000,00   | 0,00          | 0,00        | 0,00     |
|  |   | 167.085.000,00   | 0,00          | 0,00        | 0,00     |
| 2.24 . 2-24.2-23.0-00.02 . 00 . 03 . 2.01      | <i>Pemusnahan Arsip Dilingkungan Pemerintah Daerah Kabupaten/Kota yang Memiliki Retensi di Bawah 10 (sepuluh) Tahun</i>           | 105.080.000,00   | 0,00          | 0,00        | 0,00     |
|  |   | 98.585.000,00    | 0,00          | 0,00        | 0,00     |
| 2.24 . 2-24.2-23.0-00.02 . 00 . 03 . 2.01 . 01 | Penilaian, Penetapan dan Pelaksanaan Pemusnahan Arsip yang Memiliki Retensi di Bawah 10 (sepuluh) Tahun                           | 74.280.000,00    | 0,00          | 0,00        | 0,00     |
|  |   | 72.185.000,00    | 0,00          | 0,00        | 0,00     |
| 2.24 . 2-24.2-23.0-00.02 . 00 . 03 . 2.01 . 02 | Pelaksanaan Pemusnahan Arsip yang Memiliki Retensi di Bawah 10 Tahun  | 30.800.000,00    | 0,00          | 0,00        | 0,00     |
|  |   | 26.400.000,00    | 0,00          | 0,00        | 0,00     |

| KODE   | URAIAN URUSAN, ORGANISASI,<br>PROGRAM, KEGIATAN DAN SUB KEGIATAN                       | ANGGARAN          |                   |             |          |
|--|--|-------------------|-------------------|-------------|----------|
|  |  | REALISASI         |                   |             |          |
|  |  | KELOMPOK BELANJA  |                   |             |          |
|  |  | OPERASI           | MODAL             | TAK TERDUGA | TRANSFER |
| 1  | 2  | 3                 | 4                 | 5           | 6        |
| 2.24 . 2-24.2-23.0-00.02 . 00 . 03 . 2.04      | <i>Autentikasi Arsip Statis dan Arsip Hasil Alih Media Kabupaten/Kota</i>              | 68.500.000,00     | 0,00              | 0,00        | 0,00     |
|  |  | 68.500.000,00     | 0,00              | 0,00        | 0,00     |
| 2.24 . 2-24.2-23.0-00.02 . 00 . 03 . 2.04 . 02 | Penilaian dan Penetapan Hasil Alih Media sesuai Persyaratan Penjaminan Keabsahan Arsip | 68.500.000,00     | 0,00              | 0,00        | 0,00     |
|  |  | 68.500.000,00     | 0,00              | 0,00        | 0,00     |
| 3  | <b>URUSAN PEMERINTAHAN PILIHAN</b>   | 54.866.467.000,00 | 13.702.696.000,00 | 0,00        | 0,00     |
|  |  | 49.958.106.024,00 | 13.425.765.220,00 | 0,00        | 0,00     |
| 3.25   | <b>Kelautan dan Perikanan</b>  | 7.825.101.000,00  | 1.967.642.000,00  | 0,00        | 0,00     |
|  |  | 7.071.027.721,00  | 1.831.157.149,00  | 0,00        | 0,00     |
| 3.25 . 3-25.0-00.0-00.01                       | <b>Dinas Kelautan dan Perikanan</b>  | 7.825.101.000,00  | 1.967.642.000,00  | 0,00        | 0,00     |
|  |  | 7.071.027.721,00  | 1.831.157.149,00  | 0,00        | 0,00     |
| 3.25 . 3-25.0-00.0-00.01 . 00                  | <b>Dinas Kelautan dan Perikanan</b>  | 7.825.101.000,00  | 1.967.642.000,00  | 0,00        | 0,00     |
|  |  | 7.071.027.721,00  | 1.831.157.149,00  | 0,00        | 0,00     |
| 3.25 . 3-25.0-00.0-00.01 . 00 . 01             | <b>Program Penunjang Urusan Pemerintahan Daerah Kabupaten/Kota</b>                     | 4.719.142.000,00  | 721.905.000,00    | 0,00        | 0,00     |
|  |  | 4.098.954.842,00  | 710.190.125,00    | 0,00        | 0,00     |
| 3.25 . 3-25.0-00.0-00.01 . 00 . 01 . 2.01      | <i>Perencanaan, Penganggaran, dan Evaluasi Kinerja Perangkat Daerah</i>                | 30.500.000,00     | 0,00              | 0,00        | 0,00     |
|  |  | 30.166.850,00     | 0,00              | 0,00        | 0,00     |
| 3.25 . 3-25.0-00.0-00.01 . 00 . 01 . 2.01 . 01 | Penyusunan Dokumen Perencanaan Perangkat Daerah  | 10.750.000,00     | 0,00              | 0,00        | 0,00     |
|  |  | 10.750.000,00     | 0,00              | 0,00        | 0,00     |
| 3.25 . 3-25.0-00.0-00.01 . 00 . 01 . 2.01 . 02 | Koordinasi dan Penyusunan Dokumen RKA-SKPD   | 1.500.000,00      | 0,00              | 0,00        | 0,00     |
|  |  | 1.182.300,00      | 0,00              | 0,00        | 0,00     |
| 3.25 . 3-25.0-00.0-00.01 . 00 . 01 . 2.01 . 07 | Evaluasi Kinerja Perangkat Daerah  | 18.250.000,00     | 0,00              | 0,00        | 0,00     |
|  |  | 18.234.550,00     | 0,00              | 0,00        | 0,00     |
| 3.25 . 3-25.0-00.0-00.01 . 00 . 01 . 2.02      | <i>Administrasi Keuangan Perangkat Daerah</i>  | 3.922.855.000,00  | 0,00              | 0,00        | 0,00     |
|  |  | 3.400.715.315,00  | 0,00              | 0,00        | 0,00     |
| 3.25 . 3-25.0-00.0-00.01 . 00 . 01 . 2.02 . 01 | Penyediaan Gaji dan Tunjangan ASN  | 3.863.655.000,00  | 0,00              | 0,00        | 0,00     |
|  |  | 3.342.507.815,00  | 0,00              | 0,00        | 0,00     |
| 3.25 . 3-25.0-00.0-00.01 . 00 . 01 . 2.02 . 03 | Pelaksanaan Penatausahaan dan Pengujian/Verifikasi Keuangan SKPD                       | 57.700.000,00     | 0,00              | 0,00        | 0,00     |
|  |  | 57.050.000,00     | 0,00              | 0,00        | 0,00     |
| 3.25 . 3-25.0-00.0-00.01 . 00 . 01 . 2.02 . 05 | Koordinasi dan Penyusunan Laporan Keuangan Akhir Tahun SKPD                            | 1.500.000,00      | 0,00              | 0,00        | 0,00     |
|  |  | 1.157.500,00      | 0,00              | 0,00        | 0,00     |
| 3.25 . 3-25.0-00.0-00.01 . 00 . 01 . 2.06      | <i>Administrasi Umum Perangkat Daerah</i>  | 255.428.000,00    | 52.910.000,00     | 0,00        | 0,00     |
|  |  | 238.234.791,00    | 49.092.000,00     | 0,00        | 0,00     |

| KODE   | URAIAN URUSAN, ORGANISASI,<br>PROGRAM, KEGIATAN DAN SUB KEGIATAN  | ANGGARAN         |                |             |          |
|--|---|------------------|----------------|-------------|----------|
|  |   | REALISASI        |                |             |          |
|  |   | KELOMPOK BELANJA |                |             |          |
|  |   | OPERASI          | MODAL          | TAK TERDUGA | TRANSFER |
| 1  | 2   | 3                | 4              | 5           | 6        |
| 3.25 . 3-25.0-00.0-00.01 . 00 . 01 . 2.06 . 01 | Penyediaan Komponen Instalasi Listrik/Penerangan Bangunan Kantor  | 7.500.000,00     | 0,00           | 0,00        | 0,00     |
|  |   | 7.500.000,00     | 0,00           | 0,00        | 0,00     |
| 3.25 . 3-25.0-00.0-00.01 . 00 . 01 . 2.06 . 02 | Penyediaan Peralatan dan Perlengkapan Kantor  | 42.890.000,00    | 52.810.000,00  | 0,00        | 0,00     |
|  |   | 42.757.100,00    | 48.992.000,00  | 0,00        | 0,00     |
| 3.25 . 3-25.0-00.0-00.01 . 00 . 01 . 2.06 . 03 | Penyediaan Peralatan Rumah Tangga   | 3.188.000,00     | 0,00           | 0,00        | 0,00     |
|  |   | 3.187.000,00     | 0,00           | 0,00        | 0,00     |
| 3.25 . 3-25.0-00.0-00.01 . 00 . 01 . 2.06 . 04 | Penyediaan Bahan Logistik Kantor  | 60.018.000,00    | 0,00           | 0,00        | 0,00     |
|  |   | 51.366.500,00    | 0,00           | 0,00        | 0,00     |
| 3.25 . 3-25.0-00.0-00.01 . 00 . 01 . 2.06 . 05 | Penyediaan Barang Cetak dan Penggandaan   | 6.000.000,00     | 0,00           | 0,00        | 0,00     |
|  |   | 5.997.000,00     | 0,00           | 0,00        | 0,00     |
| 3.25 . 3-25.0-00.0-00.01 . 00 . 01 . 2.06 . 06 | Penyediaan Bahan Bacaan dan Peraturan Perundang-undangan  | 2.400.000,00     | 100.000,00     | 0,00        | 0,00     |
|  |   | 2.340.000,00     | 100.000,00     | 0,00        | 0,00     |
| 3.25 . 3-25.0-00.0-00.01 . 00 . 01 . 2.06 . 09 | Penyelenggaraan Rapat Koordinasi dan Konsultasi SKPD  | 133.432.000,00   | 0,00           | 0,00        | 0,00     |
|  |   | 125.087.191,00   | 0,00           | 0,00        | 0,00     |
| 3.25 . 3-25.0-00.0-00.01 . 00 . 01 . 2.08      | <i>Penyediaan Jasa Penunjang Urusan Pemerintahan Daerah</i>   | 263.285.000,00   | 0,00           | 0,00        | 0,00     |
|  |   | 231.146.113,00   | 0,00           | 0,00        | 0,00     |
| 3.25 . 3-25.0-00.0-00.01 . 00 . 01 . 2.08 . 01 | Penyediaan Jasa Surat Menyurat  | 1.800.000,00     | 0,00           | 0,00        | 0,00     |
|  |   | 1.332.400,00     | 0,00           | 0,00        | 0,00     |
| 3.25 . 3-25.0-00.0-00.01 . 00 . 01 . 2.08 . 02 | Penyediaan Jasa Komunikasi, Sumber Daya Air dan Listrik   | 144.185.000,00   | 0,00           | 0,00        | 0,00     |
|  |   | 124.666.213,00   | 0,00           | 0,00        | 0,00     |
| 3.25 . 3-25.0-00.0-00.01 . 00 . 01 . 2.08 . 04 | Penyediaan Jasa Pelayanan Umum Kantor   | 117.300.000,00   | 0,00           | 0,00        | 0,00     |
|  |   | 105.147.500,00   | 0,00           | 0,00        | 0,00     |
| 3.25 . 3-25.0-00.0-00.01 . 00 . 01 . 2.09      | <i>Pemeliharaan Barang Milik Daerah Penunjang Urusan Pemerintahan Daerah</i>  | 247.074.000,00   | 668.995.000,00 | 0,00        | 0,00     |
|  |   | 198.691.773,00   | 661.098.125,00 | 0,00        | 0,00     |
| 3.25 . 3-25.0-00.0-00.01 . 00 . 01 . 2.09 . 01 | Penyediaan Jasa Pemeliharaan, Biaya Pemeliharaan, dan Pajak Kendaraan Perorangan Dinas atau Kendaraan Dinas Jabatan | 97.574.000,00    | 0,00           | 0,00        | 0,00     |
|  |   | 89.098.000,00    | 0,00           | 0,00        | 0,00     |
| 3.25 . 3-25.0-00.0-00.01 . 00 . 01 . 2.09 . 03 | Penyediaan Jasa Pemeliharaan, Biaya Pemeliharaan dan Perizinan Alat Besar   | 56.000.000,00    | 0,00           | 0,00        | 0,00     |
|  |   | 17.172.273,00    | 0,00           | 0,00        | 0,00     |
| 3.25 . 3-25.0-00.0-00.01 . 00 . 01 . 2.09 . 09 | Pemeliharaan/Rehabilitasi Gedung Kantor dan Bangunan Lainnya  | 61.000.000,00    | 668.995.000,00 | 0,00        | 0,00     |
|  |   | 60.042.000,00    | 661.098.125,00 | 0,00        | 0,00     |
| 3.25 . 3-25.0-00.0-00.01 . 00 . 01 . 2.09 . 10 | Pemeliharaan/Rehabilitasi Sarana dan Prasarana Gedung Kantor atau Bangunan Lainnya                                  | 32.500.000,00    | 0,00           | 0,00        | 0,00     |
|  |   | 32.379.500,00    | 0,00           | 0,00        | 0,00     |

| KODE   | URAIAN URUSAN, ORGANISASI,<br>PROGRAM, KEGIATAN DAN SUB KEGIATAN  | ANGGARAN         |                |             |          |
|--|---|------------------|----------------|-------------|----------|
|  |   | REALISASI        |                |             |          |
|  |   | KELOMPOK BELANJA |                |             |          |
|  |   | OPERASI          | MODAL          | TAK TERDUGA | TRANSFER |
| 1  | 2   | 3                | 4              | 5           | 6        |
| 3.25 . 3-25.0-00.0-00.01 . 00 . 03             | <b>Program Pengelolaan Perikanan Tangkap</b>  | 2.686.880.000,00 | 780.670.000,00 | 0,00        | 0,00     |
|  |   | 2.565.767.529,00 | 660.509.900,00 | 0,00        | 0,00     |
| 3.25 . 3-25.0-00.0-00.01 . 00 . 03 . 2.01      | <i>Pengelolaan Penangkapan Ikan di Wilayah Sungai, Danau, Waduk, Rawa, dan Genangan Air Lainnya yang dapat Diusahakan dalam 1 (satu) Daerah Kabupaten/ Kota</i> | 96.450.000,00    | 732.750.000,00 | 0,00        | 0,00     |
|  |   | 95.989.200,00    | 620.439.900,00 | 0,00        | 0,00     |
| 3.25 . 3-25.0-00.0-00.01 . 00 . 03 . 2.01 . 01 | Penyediaan Data dan Informasi Sumber Daya Ikan  | 27.000.000,00    | 0,00           | 0,00        | 0,00     |
|  |   | 27.000.000,00    | 0,00           | 0,00        | 0,00     |
| 3.25 . 3-25.0-00.0-00.01 . 00 . 03 . 2.01 . 02 | Penyediaan Prasarana Usaha Perikanan Tangkap  | 69.450.000,00    | 732.750.000,00 | 0,00        | 0,00     |
|  |   | 68.989.200,00    | 620.439.900,00 | 0,00        | 0,00     |
| 3.25 . 3-25.0-00.0-00.01 . 00 . 03 . 2.02      | <i>Pemberdayaan Nelayan Kecil dalam Daerah Kabupaten/Kota</i>   | 72.050.000,00    | 0,00           | 0,00        | 0,00     |
|  |   | 71.848.900,00    | 0,00           | 0,00        | 0,00     |
| 3.25 . 3-25.0-00.0-00.01 . 00 . 03 . 2.02 . 01 | Pengembangan Kapasitas Nelayan Kecil  | 72.050.000,00    | 0,00           | 0,00        | 0,00     |
|  |   | 71.848.900,00    | 0,00           | 0,00        | 0,00     |
| 3.25 . 3-25.0-00.0-00.01 . 00 . 03 . 2.03      | <i>Pengelolaan dan Penyelenggaraan Tempat Pelelangan Ikan (TPI)</i>   | 2.518.380.000,00 | 47.920.000,00  | 0,00        | 0,00     |
|  |   | 2.397.929.429,00 | 40.070.000,00  | 0,00        | 0,00     |
| 3.25 . 3-25.0-00.0-00.01 . 00 . 03 . 2.03 . 02 | Pelayanan Penyelenggaraan Tempat Pelelangan Ikan (TPI)  | 2.518.380.000,00 | 47.920.000,00  | 0,00        | 0,00     |
|  |   | 2.397.929.429,00 | 40.070.000,00  | 0,00        | 0,00     |
| 3.25 . 3-25.0-00.0-00.01 . 00 . 04             | <b>Program Pengelolaan Perikanan Budidaya</b>   | 143.266.000,00   | 93.250.000,00  | 0,00        | 0,00     |
|  |   | 142.169.400,00   | 92.050.000,00  | 0,00        | 0,00     |
| 3.25 . 3-25.0-00.0-00.01 . 00 . 04 . 2.02      | <i>Pemberdayaan Pembudi Daya Ikan Kecil</i>   | 30.366.000,00    | 0,00           | 0,00        | 0,00     |
|  |   | 30.044.500,00    | 0,00           | 0,00        | 0,00     |
| 3.25 . 3-25.0-00.0-00.01 . 00 . 04 . 2.02 . 01 | Pengembangan Kapasitas Pembudi Daya Ikan Kecil  | 30.366.000,00    | 0,00           | 0,00        | 0,00     |
|  |   | 30.044.500,00    | 0,00           | 0,00        | 0,00     |
| 3.25 . 3-25.0-00.0-00.01 . 00 . 04 . 2.02 . 02 | Pelaksanaan Fasilitasi Pembentukan dan Pengembangan Kelembagaan Pembudi Daya Ikan Kecil   | 0,00             | 0,00           | 0,00        | 0,00     |
|  |   | 0,00             | 0,00           | 0,00        | 0,00     |
| 3.25 . 3-25.0-00.0-00.01 . 00 . 04 . 2.04      | <i>Pengelolaan Pembudidayaan Ikan</i>   | 112.900.000,00   | 93.250.000,00  | 0,00        | 0,00     |
|  |   | 112.124.900,00   | 92.050.000,00  | 0,00        | 0,00     |
| 3.25 . 3-25.0-00.0-00.01 . 00 . 04 . 2.04 . 04 | Pengelolaan Kesehatan Ikan dan Lingkungan Budidaya dalam 1 (satu) Daerah Kabupaten/Kota   | 22.650.000,00    | 0,00           | 0,00        | 0,00     |
|  |   | 22.599.900,00    | 0,00           | 0,00        | 0,00     |
| 3.25 . 3-25.0-00.0-00.01 . 00 . 04 . 2.04 . 05 | Pembinaan dan Pemantauan Pembudidayaan Ikan di Darat  | 90.250.000,00    | 93.250.000,00  | 0,00        | 0,00     |
|  |   | 89.525.000,00    | 92.050.000,00  | 0,00        | 0,00     |
| 3.25 . 3-25.0-00.0-00.01 . 00 . 06             | <b>Program Pengolahan Dan Pemasaran Hasil Perikanan</b>   | 275.813.000,00   | 371.817.000,00 | 0,00        | 0,00     |
|  |   | 264.135.950,00   | 368.407.124,00 | 0,00        | 0,00     |



| KODE   | URAIAN URUSAN, ORGANISASI,<br>PROGRAM, KEGIATAN DAN SUB KEGIATAN   | ANGGARAN          |                  |             |          |
|--|--|-------------------|------------------|-------------|----------|
|  |  | REALISASI         |                  |             |          |
|  |  | KELOMPOK BELANJA  |                  |             |          |
|  |  | OPERASI           | MODAL            | TAK TERDUGA | TRANSFER |
| 1  | 2  | 3                 | 4                | 5           | 6        |
| 3.25 . 3-25.0-00.0-00.01 . 00 . 06 . 2.03      | <i>Penyediaan dan Penyaluran Bahan Baku Industri Pengolahan Ikan dalam 1 (satu) Daerah Kabupaten/ Kota</i> | 275.813.000,00    | 371.817.000,00   | 0,00        | 0,00     |
|  |  | 264.135.950,00    | 368.407.124,00   | 0,00        | 0,00     |
| 3.25 . 3-25.0-00.0-00.01 . 00 . 06 . 2.03 . 02 | Pemberian Fasilitas bagi Pelaku Usaha Perikanan Skala Mikro dan Kecil dalam 1 (satu) Daerah Kabupaten/Kota | 275.813.000,00    | 371.817.000,00   | 0,00        | 0,00     |
|  |  | 264.135.950,00    | 368.407.124,00   | 0,00        | 0,00     |
| 3.26   | <b>Pariwisata</b>  | 16.642.473.000,00 | 2.877.256.000,00 | 0,00        | 0,00     |
|  |  | 15.268.671.544,00 | 2.842.678.338,00 | 0,00        | 0,00     |
| 3.26 . 3-26.2-22.2-19.02                       | <b>Dinas Pariwisata, Kebudayaan, Kepemudaan dan Olahraga</b>   | 16.642.473.000,00 | 2.877.256.000,00 | 0,00        | 0,00     |
|  |  | 15.268.671.544,00 | 2.842.678.338,00 | 0,00        | 0,00     |
| 3.26 . 3-26.2-22.2-19.02 . 00                  | <b>Dinas Pariwisata, Kebudayaan, Kepemudaan dan Olahraga</b>   | 16.642.473.000,00 | 2.877.256.000,00 | 0,00        | 0,00     |
|  |  | 15.268.671.544,00 | 2.842.678.338,00 | 0,00        | 0,00     |
| 3.26 . 3-26.2-22.2-19.02 . 00 . 01             | <b>Program Penunjang Urusan Pemerintahan Daerah Kabupaten/Kota</b>   | 5.241.303.000,00  | 2.500.000,00     | 0,00        | 0,00     |
|  |  | 4.465.515.862,00  | 2.500.000,00     | 0,00        | 0,00     |
| 3.26 . 3-26.2-22.2-19.02 . 00 . 01 . 2.01      | <i>Perencanaan, Penganggaran, dan Evaluasi Kinerja Perangkat Daerah</i>                                    | 29.775.000,00     | 0,00             | 0,00        | 0,00     |
|  |  | 27.343.200,00     | 0,00             | 0,00        | 0,00     |
| 3.26 . 3-26.2-22.2-19.02 . 00 . 01 . 2.01 . 01 | Penyusunan Dokumen Perencanaan Perangkat Daerah  | 10.675.000,00     | 0,00             | 0,00        | 0,00     |
|  |  | 9.370.000,00      | 0,00             | 0,00        | 0,00     |
| 3.26 . 3-26.2-22.2-19.02 . 00 . 01 . 2.01 . 02 | Koordinasi dan Penyusunan Dokumen RKA-SKPD   | 1.650.000,00      | 0,00             | 0,00        | 0,00     |
|  |  | 1.650.000,00      | 0,00             | 0,00        | 0,00     |
| 3.26 . 3-26.2-22.2-19.02 . 00 . 01 . 2.01 . 07 | Evaluasi Kinerja Perangkat Daerah  | 17.450.000,00     | 0,00             | 0,00        | 0,00     |
|  |  | 16.323.200,00     | 0,00             | 0,00        | 0,00     |
| 3.26 . 3-26.2-22.2-19.02 . 00 . 01 . 2.02      | <i>Administrasi Keuangan Perangkat Daerah</i>  | 4.406.074.000,00  | 0,00             | 0,00        | 0,00     |
|  |  | 3.706.806.178,00  | 0,00             | 0,00        | 0,00     |
| 3.26 . 3-26.2-22.2-19.02 . 00 . 01 . 2.02 . 01 | Penyediaan Gaji dan Tunjangan ASN  | 4.323.974.000,00  | 0,00             | 0,00        | 0,00     |
|  |  | 3.628.556.178,00  | 0,00             | 0,00        | 0,00     |
| 3.26 . 3-26.2-22.2-19.02 . 00 . 01 . 2.02 . 03 | Pelaksanaan Penatausahaan dan Pengujian/Verifikasi Keuangan SKPD   | 80.450.000,00     | 0,00             | 0,00        | 0,00     |
|  |  | 76.600.000,00     | 0,00             | 0,00        | 0,00     |
| 3.26 . 3-26.2-22.2-19.02 . 00 . 01 . 2.02 . 05 | Koordinasi dan Penyusunan Laporan Keuangan Akhir Tahun SKPD  | 1.650.000,00      | 0,00             | 0,00        | 0,00     |
|  |  | 1.650.000,00      | 0,00             | 0,00        | 0,00     |
| 3.26 . 3-26.2-22.2-19.02 . 00 . 01 . 2.06      | <i>Administrasi Umum Perangkat Daerah</i>  | 207.215.000,00    | 2.500.000,00     | 0,00        | 0,00     |
|  |  | 205.914.359,00    | 2.500.000,00     | 0,00        | 0,00     |
| 3.26 . 3-26.2-22.2-19.02 . 00 . 01 . 2.06 . 01 | Penyediaan Komponen Instalasi Listrik/Penerangan Bangunan Kantor   | 7.500.000,00      | 0,00             | 0,00        | 0,00     |
|  |  | 7.500.000,00      | 0,00             | 0,00        | 0,00     |

| KODE   | URAIAN URUSAN, ORGANISASI,<br>PROGRAM, KEGIATAN DAN SUB KEGIATAN   | ANGGARAN         |                |             |          |
|--|--|------------------|----------------|-------------|----------|
|  |  | REALISASI        |                |             |          |
|  |  | KELOMPOK BELANJA |                |             |          |
|  |  | OPERASI          | MODAL          | TAK TERDUGA | TRANSFER |
| 1  | 2  | 3                | 4              | 5           | 6        |
| 3.26 . 3-26.2-22.2-19.02 . 00 . 01 . 2.06 . 02 | Penyediaan Peralatan dan Perlengkapan Kantor   | 16.721.000,00    | 2.500.000,00   | 0,00        | 0,00     |
|  |  | 16.719.950,00    | 2.500.000,00   | 0,00        | 0,00     |
| 3.26 . 3-26.2-22.2-19.02 . 00 . 01 . 2.06 . 03 | Penyediaan Peralatan Rumah Tangga  | 7.500.000,00     | 0,00           | 0,00        | 0,00     |
|  |  | 7.494.400,00     | 0,00           | 0,00        | 0,00     |
| 3.26 . 3-26.2-22.2-19.02 . 00 . 01 . 2.06 . 04 | Penyediaan Bahan Logistik Kantor   | 50.590.000,00    | 0,00           | 0,00        | 0,00     |
|  |  | 50.540.500,00    | 0,00           | 0,00        | 0,00     |
| 3.26 . 3-26.2-22.2-19.02 . 00 . 01 . 2.06 . 05 | Penyediaan Barang Cetak dan Penggandaan  | 16.000.000,00    | 0,00           | 0,00        | 0,00     |
|  |  | 14.778.800,00    | 0,00           | 0,00        | 0,00     |
| 3.26 . 3-26.2-22.2-19.02 . 00 . 01 . 2.06 . 06 | Penyediaan Bahan Bacaan dan Peraturan Perundang-undangan   | 1.300.000,00     | 0,00           | 0,00        | 0,00     |
|  |  | 1.280.000,00     | 0,00           | 0,00        | 0,00     |
| 3.26 . 3-26.2-22.2-19.02 . 00 . 01 . 2.06 . 09 | Penyelenggaraan Rapat Koordinasi dan Konsultasi SKPD   | 107.604.000,00   | 0,00           | 0,00        | 0,00     |
|  |  | 107.600.709,00   | 0,00           | 0,00        | 0,00     |
| 3.26 . 3-26.2-22.2-19.02 . 00 . 01 . 2.08      | <i>Penyediaan Jasa Penunjang Urusan Pemerintahan Daerah</i>  | 375.400.000,00   | 0,00           | 0,00        | 0,00     |
|  |  | 309.909.996,00   | 0,00           | 0,00        | 0,00     |
| 3.26 . 3-26.2-22.2-19.02 . 00 . 01 . 2.08 . 01 | Penyediaan Jasa Surat Menyurat   | 2.400.000,00     | 0,00           | 0,00        | 0,00     |
|  |  | 2.393.500,00     | 0,00           | 0,00        | 0,00     |
| 3.26 . 3-26.2-22.2-19.02 . 00 . 01 . 2.08 . 02 | Penyediaan Jasa Komunikasi, Sumber Daya Air dan Listrik  | 268.000.000,00   | 0,00           | 0,00        | 0,00     |
|  |  | 204.916.496,00   | 0,00           | 0,00        | 0,00     |
| 3.26 . 3-26.2-22.2-19.02 . 00 . 01 . 2.08 . 04 | Penyediaan Jasa Pelayanan Umum Kantor  | 105.000.000,00   | 0,00           | 0,00        | 0,00     |
|  |  | 102.600.000,00   | 0,00           | 0,00        | 0,00     |
| 3.26 . 3-26.2-22.2-19.02 . 00 . 01 . 2.09      | <i>Pemeliharaan Barang Milik Daerah Penunjang Urusan Pemerintahan Daerah</i>   | 222.839.000,00   | 0,00           | 0,00        | 0,00     |
|  |  | 215.542.129,00   | 0,00           | 0,00        | 0,00     |
| 3.26 . 3-26.2-22.2-19.02 . 00 . 01 . 2.09 . 01 | Penyediaan Jasa Pemeliharaan, Biaya Pemeliharaan, dan Pajak Kendaraan Perorangan Dinas atau Kendaraan Dinas Jabatan  | 74.844.000,00    | 0,00           | 0,00        | 0,00     |
|  |  | 67.562.129,00    | 0,00           | 0,00        | 0,00     |
| 3.26 . 3-26.2-22.2-19.02 . 00 . 01 . 2.09 . 09 | Pemeliharaan/Rehabilitasi Gedung Kantor dan Bangunan Lainnya   | 128.000.000,00   | 0,00           | 0,00        | 0,00     |
|  |  | 128.000.000,00   | 0,00           | 0,00        | 0,00     |
| 3.26 . 3-26.2-22.2-19.02 . 00 . 01 . 2.09 . 10 | Pemeliharaan/Rehabilitasi Sarana dan Prasarana Gedung Kantor atau Bangunan Lainnya   | 19.995.000,00    | 0,00           | 0,00        | 0,00     |
|  |  | 19.980.000,00    | 0,00           | 0,00        | 0,00     |
| 3.26 . 3-26.2-22.2-19.02 . 00 . 02             | <b>Program Pengembangan Kapasitas Daya Saing Kepemudaan</b>  | 3.986.849.000,00 | 911.562.000,00 | 0,00        | 0,00     |
|  |  | 3.787.006.894,00 | 898.573.419,00 | 0,00        | 0,00     |
| 3.26 . 3-26.2-22.2-19.02 . 00 . 02 . 2.01      | <i>Penyadaran, Pemberdayaan, dan Pengembangan Pemuda dan Kepemudaan terhadap Pemuda Pelopor Kabupaten/Kota, Wirausaha Muda Pemula, dan Pemuda Kader Kabupaten/Kota</i> | 2.183.119.000,00 | 0,00           | 0,00        | 0,00     |
|  |  | 2.056.941.200,00 | 0,00           | 0,00        | 0,00     |

| KODE   | URAIAN URUSAN, ORGANISASI,<br>PROGRAM, KEGIATAN DAN SUB KEGIATAN   | ANGGARAN         |                  |             |          |
|--|--|------------------|------------------|-------------|----------|
|  |  | REALISASI        |                  |             |          |
|  |  | KELOMPOK BELANJA |                  |             |          |
|  |  | OPERASI          | MODAL            | TAK TERDUGA | TRANSFER |
| 1  | 2  | 3                | 4                | 5           | 6        |
| 3.26 . 3-26.2-22.2-19.02 . 00 . 02 . 2.01 . 03 | Koordinasi, Sinkronisasi dan Penyelenggaraan Peningkatan Kapasitas Daya Saing Pemuda Kader Kabupaten/Kota  | 586.130.000,00   | 0,00             | 0,00        | 0,00     |
|  |  | 559.341.000,00   | 0,00             | 0,00        | 0,00     |
| 3.26 . 3-26.2-22.2-19.02 . 00 . 02 . 2.01 . 08 | Peningkatan Kepemimpinan, Kepeloporan dan Kesukarelawanan Pemuda   | 1.231.539.000,00 | 0,00             | 0,00        | 0,00     |
|  |  | 1.148.138.700,00 | 0,00             | 0,00        | 0,00     |
| 3.26 . 3-26.2-22.2-19.02 . 00 . 02 . 2.01 . 01 | Pelindungan, Pengembangan, Pemanfaatan Objek Pemajuan Kebudayaan   | 351.500.000,00   | 0,00             | 0,00        | 0,00     |
|  |  | 337.926.500,00   | 0,00             | 0,00        | 0,00     |
| 3.26 . 3-26.2-22.2-19.02 . 00 . 02 . 2.01 . 04 | Monitoring dan Evaluasi Pengelolaan Daya Tarik Wisata Kabupaten/Kota   | 13.950.000,00    | 0,00             | 0,00        | 0,00     |
|  |  | 11.535.000,00    | 0,00             | 0,00        | 0,00     |
| 3.26 . 3-26.2-22.2-19.02 . 00 . 02 . 2.02      | <i>Pelestarian Kesenian Tradisional yang Masyarakat Pelakunya dalam Daerah Kabupaten/Kota</i>  | 975.880.000,00   | 0,00             | 0,00        | 0,00     |
|  |  | 925.019.000,00   | 0,00             | 0,00        | 0,00     |
| 3.26 . 3-26.2-22.2-19.02 . 00 . 02 . 2.02 . 01 | Pelindungan, Pengembangan, Pemanfaatan Objek Pemajuan Tradisi Budaya   | 945.880.000,00   | 0,00             | 0,00        | 0,00     |
|  |  | 895.985.000,00   | 0,00             | 0,00        | 0,00     |
| 3.26 . 3-26.2-22.2-19.02 . 00 . 02 . 2.02 . 03 | Pemberian Penghargaan kepada Pihak yang Berprestasi atau Berkontribusi Luar Biasa sesuai dengan Prestasi dan Kontribusinya dalam Pemajuan Kebudayaan | 30.000.000,00    | 0,00             | 0,00        | 0,00     |
|  |  | 29.034.000,00    | 0,00             | 0,00        | 0,00     |
| 3.26 . 3-26.2-22.2-19.02 . 00 . 02 . 2.03      | <i>Pengelolaan Destinasi Pariwisata Kabupaten/Kota</i>   | 827.850.000,00   | 911.562.000,00   | 0,00        | 0,00     |
|  |  | 805.046.694,00   | 898.573.419,00   | 0,00        | 0,00     |
| 3.26 . 3-26.2-22.2-19.02 . 00 . 02 . 2.03 . 03 | Pengembangan Destinasi Pariwisata Kabupaten/Kota   | 433.150.000,00   | 784.920.000,00   | 0,00        | 0,00     |
|  |  | 412.615.260,00   | 774.013.419,00   | 0,00        | 0,00     |
| 3.26 . 3-26.2-22.2-19.02 . 00 . 02 . 2.03 . 04 | Pengadaan/Pemeliharaan/Rehabilitasi Sarana dan Prasarana dalam Pengelolaan Destinasi Pariwisata Kabupaten/Kota                                       | 394.700.000,00   | 26.642.000,00    | 0,00        | 0,00     |
|  |  | 392.431.434,00   | 26.390.000,00    | 0,00        | 0,00     |
| 3.26 . 3-26.2-22.2-19.02 . 00 . 02 . 2.03 . 06 | Pemberdayaan Masyarakat dalam Pengelolaan Destinasi Pariwisata Kabupaten/Kota  | 0,00             | 100.000.000,00   | 0,00        | 0,00     |
|  |  | 0,00             | 98.170.000,00    | 0,00        | 0,00     |
| 3.26 . 3-26.2-22.2-19.02 . 00 . 03             | <b>Program Pengembangan Kapasitas Daya Saing Keolahragaan</b>  | 6.028.522.000,00 | 1.763.194.000,00 | 0,00        | 0,00     |
|  |  | 5.740.682.100,00 | 1.744.775.919,00 | 0,00        | 0,00     |
| 3.26 . 3-26.2-22.2-19.02 . 00 . 03 . 2.01      | <i>Pembinaan dan Pengembangan Olahraga Pendidikan pada Jenjang Pendidikan yang menjadi Kewenangan Daerah Kabupaten/Kota</i>                          | 2.253.062.000,00 | 1.763.194.000,00 | 0,00        | 0,00     |
|  |  | 2.010.360.100,00 | 1.744.775.919,00 | 0,00        | 0,00     |
| 3.26 . 3-26.2-22.2-19.02 . 00 . 03 . 2.01 . 03 | Koordinasi, Sinkronisasi dan Pelaksanaan Penyediaan Sarana dan Prasarana Olahraga Kabupaten/Kota   | 819.885.000,00   | 1.432.900.000,00 | 0,00        | 0,00     |
|  |  | 803.815.500,00   | 1.422.346.619,00 | 0,00        | 0,00     |
| 3.26 . 3-26.2-22.2-19.02 . 00 . 03 . 2.01 . 01 | Peningkatan Pendidikan dan Pelatihan Sumber Daya Manusia Kesenian Tradisional  | 73.090.000,00    | 0,00             | 0,00        | 0,00     |
|  |  | 65.217.000,00    | 0,00             | 0,00        | 0,00     |
| 3.26 . 3-26.2-22.2-19.02 . 00 . 03 . 2.01 . 03 | Peningkatan Kapasitas Tata Kelola Lembaga Kesenian Tradisional   | 840.084.000,00   | 0,00             | 0,00        | 0,00     |
|  |  | 676.305.000,00   | 0,00             | 0,00        | 0,00     |

| KODE   | URAIAN URUSAN, ORGANISASI,<br>PROGRAM, KEGIATAN DAN SUB KEGIATAN                               | ANGGARAN         |                |             |          |
|--|--|------------------|----------------|-------------|----------|
|  |  | REALISASI        |                |             |          |
|  |  | KELOMPOK BELANJA |                |             |          |
|  |  | OPERASI          | MODAL          | TAK TERDUGA | TRANSFER |
| 1  | 2  | 3                | 4              | 5           | 6        |
| 3.26 . 3-26.2-22.2-19.02 . 00 . 03 . 2.01 . 02 | Fasilitasi Kegiatan Pemasaran Pariwisata Baik dalam dan Luar Negeri Pariwisata Kabupaten/Kota  | 223.575.000,00   | 0,00           | 0,00        | 0,00     |
|  |  | 207.747.900,00   | 0,00           | 0,00        | 0,00     |
| 3.26 . 3-26.2-22.2-19.02 . 00 . 03 . 2.01 . 03 | Penyediaan Data dan Penyebaran Informasi Pariwisata Kabupaten/Kota, Baik Dalam dan Luar Negeri | 230.490.000,00   | 60.000.000,00  | 0,00        | 0,00     |
|  |  | 210.243.900,00   | 59.290.000,00  | 0,00        | 0,00     |
| 3.26 . 3-26.2-22.2-19.02 . 00 . 03 . 2.01 . 04 | Peningkatan Kerja Sama dan Kemitraan Pariwisata Dalam dan Luar Negeri                          | 65.938.000,00    | 270.294.000,00 | 0,00        | 0,00     |
|  |  | 47.030.800,00    | 263.139.300,00 | 0,00        | 0,00     |
| 3.26 . 3-26.2-22.2-19.02 . 00 . 03 . 2.02      | <i>Penyelenggaraan Kejuaraan Olahraga Tingkat Daerah Kabupaten/Kota</i>                        | 506.475.000,00   | 0,00           | 0,00        | 0,00     |
|  |  | 477.021.000,00   | 0,00           | 0,00        | 0,00     |
| 3.26 . 3-26.2-22.2-19.02 . 00 . 03 . 2.02 . 02 | Penyelenggaraan Kejuaraan dan Pekan Olahraga Tingkat Kabupaten/Kota                            | 338.725.000,00   | 0,00           | 0,00        | 0,00     |
|  |  | 336.173.000,00   | 0,00           | 0,00        | 0,00     |
| 3.26 . 3-26.2-22.2-19.02 . 00 . 03 . 2.02 . 03 | Partisipasi dan Keikutsertaan dalam Penyelenggaraan Kejuaraan                                  | 167.750.000,00   | 0,00           | 0,00        | 0,00     |
|  |  | 140.848.000,00   | 0,00           | 0,00        | 0,00     |
| 3.26 . 3-26.2-22.2-19.02 . 00 . 03 . 2.03      | <i>Pembinaan dan Pengembangan Olahraga Prestasi Tingkat Daerah Provinsi</i>                    | 2.873.385.000,00 | 0,00           | 0,00        | 0,00     |
|  |  | 2.867.494.000,00 | 0,00           | 0,00        | 0,00     |
| 3.26 . 3-26.2-22.2-19.02 . 00 . 03 . 2.03 . 01 | Seleksi Atlet Daerah   | 205.100.000,00   | 0,00           | 0,00        | 0,00     |
|  |  | 201.500.000,00   | 0,00           | 0,00        | 0,00     |
| 3.26 . 3-26.2-22.2-19.02 . 00 . 03 . 2.03 . 02 | Pemusatan Latihan Daerah, Ilmu Pengetahuan dan Teknologi Keolahragaan (Sport Science)          | 132.000.000,00   | 0,00           | 0,00        | 0,00     |
|  |  | 131.864.000,00   | 0,00           | 0,00        | 0,00     |
| 3.26 . 3-26.2-22.2-19.02 . 00 . 03 . 2.03 . 03 | Pembinaan dan Pengembangan Atlet Berprestasi Kabupaten/Kota                                    | 2.536.285.000,00 | 0,00           | 0,00        | 0,00     |
|  |  | 2.534.130.000,00 | 0,00           | 0,00        | 0,00     |
| 3.26 . 3-26.2-22.2-19.02 . 00 . 03 . 2.05      | <i>Pembinaan dan Pengembangan Olahraga Rekreasi</i>  | 395.600.000,00   | 0,00           | 0,00        | 0,00     |
|  |  | 385.807.000,00   | 0,00           | 0,00        | 0,00     |
| 3.26 . 3-26.2-22.2-19.02 . 00 . 03 . 2.05 . 05 | Pemanfaatan Olahraga Tradisional dalam Masyarakat  | 395.600.000,00   | 0,00           | 0,00        | 0,00     |
|  |  | 385.807.000,00   | 0,00           | 0,00        | 0,00     |
| 3.26 . 3-26.2-22.2-19.02 . 00 . 05             | <b>Program Pelestarian Dan Pengelolaan Cagar Budaya</b>  | 132.471.000,00   | 0,00           | 0,00        | 0,00     |
|  |  | 126.903.100,00   | 0,00           | 0,00        | 0,00     |
| 3.26 . 3-26.2-22.2-19.02 . 00 . 05 . 2.01      | <i>Penetapan Cagar Budaya Peringkat Kabupaten/Kota</i>   | 132.471.000,00   | 0,00           | 0,00        | 0,00     |
|  |  | 126.903.100,00   | 0,00           | 0,00        | 0,00     |
| 3.26 . 3-26.2-22.2-19.02 . 00 . 05 . 2.01 . 01 | Pendaftaran Objek Diduga Cagar Budaya  | 20.000.000,00    | 0,00           | 0,00        | 0,00     |
|  |  | 19.400.000,00    | 0,00           | 0,00        | 0,00     |
| 3.26 . 3-26.2-22.2-19.02 . 00 . 05 . 2.01 . 01 | Pengembangan Kompetensi SDM Pariwisata dan Ekonomi Kreatif Tingkat Dasar                       | 30.000.000,00    | 0,00           | 0,00        | 0,00     |
|  |  | 29.967.500,00    | 0,00           | 0,00        | 0,00     |

| KODE   | URAIAN URUSAN, ORGANISASI,<br>PROGRAM, KEGIATAN DAN SUB KEGIATAN           | ANGGARAN         |                  |             |          |
|--|--|------------------|------------------|-------------|----------|
|  |  | REALISASI        |                  |             |          |
|  |  | KELOMPOK BELANJA |                  |             |          |
|  |  | OPERASI          | MODAL            | TAK TERDUGA | TRANSFER |
| 1  | 2  | 3                | 4                | 5           | 6        |
| 3.26 . 3-26.2-22.2-19.02 . 00 . 05 . 2.01 . 02 | Peningkatan Peran Serta Masyarakat dalam Pengembangan Kemitraan Pariwisata | 82.471.000,00    | 0,00             | 0,00        | 0,00     |
|  |  | 77.535.600,00    | 0,00             | 0,00        | 0,00     |
| 3.26 . 3-26.2-22.2-19.02 . 00 . 06             | <b>Program Pengelolaan Permuseuman</b>                                     | 1.253.328.000,00 | 200.000.000,00   | 0,00        | 0,00     |
|  |  | 1.148.563.588,00 | 196.829.000,00   | 0,00        | 0,00     |
| 3.26 . 3-26.2-22.2-19.02 . 00 . 06 . 2.01      | <i>Pengelolaan Museum Kabupaten/Kota</i>                                   | 1.253.328.000,00 | 200.000.000,00   | 0,00        | 0,00     |
|  |  | 1.148.563.588,00 | 196.829.000,00   | 0,00        | 0,00     |
| 3.26 . 3-26.2-22.2-19.02 . 00 . 06 . 2.01 . 01 | Perlindungan, Pengembangan, dan Pemanfaatan Koleksi secara Terpadu         | 210.684.000,00   | 0,00             | 0,00        | 0,00     |
|  |  | 161.098.000,00   | 0,00             | 0,00        | 0,00     |
| 3.26 . 3-26.2-22.2-19.02 . 00 . 06 . 2.01 . 03 | Peningkatan Pelayanan dan Akses Masyarakat terhadap Museum                 | 921.433.000,00   | 0,00             | 0,00        | 0,00     |
|  |  | 866.254.588,00   | 0,00             | 0,00        | 0,00     |
| 3.26 . 3-26.2-22.2-19.02 . 00 . 06 . 2.01 . 04 | Penyediaan dan Pemeliharaan Sarana dan Prasarana Museum                    | 121.211.000,00   | 200.000.000,00   | 0,00        | 0,00     |
|  |  | 121.211.000,00   | 196.829.000,00   | 0,00        | 0,00     |
| 3.27   | <b>Pertanian</b>   | 6.260.147.000,00 | 1.082.856.000,00 | 0,00        | 0,00     |
|  |  | 5.872.896.959,00 | 1.025.956.960,00 | 0,00        | 0,00     |
| 3.27 . 3-27.2-09.0-00.02                       | <b>Dinas Pertanian dan Pangan</b>  | 6.260.147.000,00 | 1.082.856.000,00 | 0,00        | 0,00     |
|  |  | 5.872.896.959,00 | 1.025.956.960,00 | 0,00        | 0,00     |
| 3.27 . 3-27.2-09.0-00.02 . 00                  | <b>Dinas Pertanian dan Pangan</b>  | 6.260.147.000,00 | 1.082.856.000,00 | 0,00        | 0,00     |
|  |  | 5.872.896.959,00 | 1.025.956.960,00 | 0,00        | 0,00     |
| 3.27 . 3-27.2-09.0-00.02 . 00 . 01             | <b>Program Penunjang Urusan Pemerintahan Daerah Kabupaten/Kota</b>         | 4.888.683.000,00 | 364.652.000,00   | 0,00        | 0,00     |
|  |  | 4.588.441.787,00 | 316.166.731,00   | 0,00        | 0,00     |
| 3.27 . 3-27.2-09.0-00.02 . 00 . 01 . 2.01      | <i>Perencanaan, Penganggaran, dan Evaluasi Kinerja Perangkat Daerah</i>    | 29.630.000,00    | 0,00             | 0,00        | 0,00     |
|  |  | 24.480.000,00    | 0,00             | 0,00        | 0,00     |
| 3.27 . 3-27.2-09.0-00.02 . 00 . 01 . 2.01 . 01 | Penyusunan Dokumen Perencanaan Perangkat Daerah                            | 10.500.000,00    | 0,00             | 0,00        | 0,00     |
|  |  | 9.000.000,00     | 0,00             | 0,00        | 0,00     |
| 3.27 . 3-27.2-09.0-00.02 . 00 . 01 . 2.01 . 02 | Koordinasi dan Penyusunan Dokumen RKA-SKPD                                 | 1.650.000,00     | 0,00             | 0,00        | 0,00     |
|  |  | 1.650.000,00     | 0,00             | 0,00        | 0,00     |
| 3.27 . 3-27.2-09.0-00.02 . 00 . 01 . 2.01 . 07 | Evaluasi Kinerja Perangkat Daerah  | 17.480.000,00    | 0,00             | 0,00        | 0,00     |
|  |  | 13.830.000,00    | 0,00             | 0,00        | 0,00     |
| 3.27 . 3-27.2-09.0-00.02 . 00 . 01 . 2.02      | <i>Administrasi Keuangan Perangkat Daerah</i>                              | 4.439.136.000,00 | 0,00             | 0,00        | 0,00     |
|  |  | 4.161.428.913,00 | 0,00             | 0,00        | 0,00     |
| 3.27 . 3-27.2-09.0-00.02 . 00 . 01 . 2.02 . 01 | Penyediaan Gaji dan Tunjangan ASN  | 4.356.315.000,00 | 0,00             | 0,00        | 0,00     |
|  |  | 4.080.631.697,00 | 0,00             | 0,00        | 0,00     |

| KODE   | URAIAN URUSAN, ORGANISASI,<br>PROGRAM, KEGIATAN DAN SUB KEGIATAN        | ANGGARAN         |                |             |          |
|--|---|------------------|----------------|-------------|----------|
|  |   | REALISASI        |                |             |          |
|  |   | KELOMPOK BELANJA |                |             |          |
|  |   | OPERASI          | MODAL          | TAK TERDUGA | TRANSFER |
| 1  | 2   | 3                | 4              | 5           | 6        |
| 3.27 . 3-27.2-09.0-00.02 . 00 . 01 . 2.02 . 03 | Pelaksanaan Penatausahaan dan Pengujian/Verifikasi Keuangan SKPD        | 81.171.000,00    | 0,00           | 0,00        | 0,00     |
|  |   | 80.147.216,00    | 0,00           | 0,00        | 0,00     |
| 3.27 . 3-27.2-09.0-00.02 . 00 . 01 . 2.02 . 05 | Koordinasi dan Penyusunan Laporan Keuangan Akhir Tahun SKPD             | 1.650.000,00     | 0,00           | 0,00        | 0,00     |
|  |   | 650.000,00       | 0,00           | 0,00        | 0,00     |
| 3.27 . 3-27.2-09.0-00.02 . 00 . 01 . 2.06      | <i>Administrasi Umum Perangkat Daerah</i>                               | 147.238.000,00   | 18.051.000,00  | 0,00        | 0,00     |
|  |   | 139.091.625,00   | 17.474.909,00  | 0,00        | 0,00     |
| 3.27 . 3-27.2-09.0-00.02 . 00 . 01 . 2.06 . 01 | Penyediaan Komponen Instalasi Listrik/Penerangan Bangunan Kantor        | 1.250.000,00     | 0,00           | 0,00        | 0,00     |
|  |   | 1.250.000,00     | 0,00           | 0,00        | 0,00     |
| 3.27 . 3-27.2-09.0-00.02 . 00 . 01 . 2.06 . 02 | Penyediaan Peralatan dan Perlengkapan Kantor                            | 14.799.000,00    | 18.051.000,00  | 0,00        | 0,00     |
|  |   | 14.758.300,00    | 17.474.909,00  | 0,00        | 0,00     |
| 3.27 . 3-27.2-09.0-00.02 . 00 . 01 . 2.06 . 03 | Penyediaan Peralatan Rumah Tangga                                       | 1.875.000,00     | 0,00           | 0,00        | 0,00     |
|  |   | 1.746.000,00     | 0,00           | 0,00        | 0,00     |
| 3.27 . 3-27.2-09.0-00.02 . 00 . 01 . 2.06 . 04 | Penyediaan Bahan Logistik Kantor  | 40.000.000,00    | 0,00           | 0,00        | 0,00     |
|  |   | 35.258.000,00    | 0,00           | 0,00        | 0,00     |
| 3.27 . 3-27.2-09.0-00.02 . 00 . 01 . 2.06 . 05 | Penyediaan Barang Cetak dan Penggandaan                                 | 8.000.000,00     | 0,00           | 0,00        | 0,00     |
|  |   | 7.329.900,00     | 0,00           | 0,00        | 0,00     |
| 3.27 . 3-27.2-09.0-00.02 . 00 . 01 . 2.06 . 06 | Penyediaan Bahan Bacaan dan Peraturan Perundang-undangan                | 2.500.000,00     | 0,00           | 0,00        | 0,00     |
|  |   | 1.975.000,00     | 0,00           | 0,00        | 0,00     |
| 3.27 . 3-27.2-09.0-00.02 . 00 . 01 . 2.06 . 09 | Penyelenggaraan Rapat Koordinasi dan Konsultasi SKPD                    | 78.814.000,00    | 0,00           | 0,00        | 0,00     |
|  |   | 76.774.425,00    | 0,00           | 0,00        | 0,00     |
| 3.27 . 3-27.2-09.0-00.02 . 00 . 01 . 2.07      | <i>Pengadaan Barang Milik Daerah Penunjang Urusan Pemerintah Daerah</i> | 3.399.000,00     | 346.601.000,00 | 0,00        | 0,00     |
|  |   | 2.999.000,00     | 298.691.822,00 | 0,00        | 0,00     |
| 3.27 . 3-27.2-09.0-00.02 . 00 . 01 . 2.07 . 09 | Pengadaan Gedung Kantor atau Bangunan Lainnya                           | 3.399.000,00     | 346.601.000,00 | 0,00        | 0,00     |
|  |   | 2.999.000,00     | 298.691.822,00 | 0,00        | 0,00     |
| 3.27 . 3-27.2-09.0-00.02 . 00 . 01 . 2.08      | <i>Penyediaan Jasa Penunjang Urusan Pemerintahan Daerah</i>             | 205.080.000,00   | 0,00           | 0,00        | 0,00     |
|  |   | 202.758.949,00   | 0,00           | 0,00        | 0,00     |
| 3.27 . 3-27.2-09.0-00.02 . 00 . 01 . 2.08 . 01 | Penyediaan Jasa Surat Menyurat  | 2.000.000,00     | 0,00           | 0,00        | 0,00     |
|  |   | 1.658.500,00     | 0,00           | 0,00        | 0,00     |
| 3.27 . 3-27.2-09.0-00.02 . 00 . 01 . 2.08 . 02 | Penyediaan Jasa Komunikasi, Sumber Daya Air dan Listrik                 | 145.080.000,00   | 0,00           | 0,00        | 0,00     |
|  |   | 143.100.449,00   | 0,00           | 0,00        | 0,00     |
| 3.27 . 3-27.2-09.0-00.02 . 00 . 01 . 2.08 . 04 | Penyediaan Jasa Pelayanan Umum Kantor                                   | 58.000.000,00    | 0,00           | 0,00        | 0,00     |
|  |   | 58.000.000,00    | 0,00           | 0,00        | 0,00     |

| KODE   | URAIAN URUSAN, ORGANISASI,<br>PROGRAM, KEGIATAN DAN SUB KEGIATAN  | ANGGARAN         |                |             |          |
|--|---|------------------|----------------|-------------|----------|
|  |   | REALISASI        |                |             |          |
|  |   | KELOMPOK BELANJA |                |             |          |
|  |   | OPERASI          | MODAL          | TAK TERDUGA | TRANSFER |
| 1  | 2   | 3                | 4              | 5           | 6        |
| 3.27 . 3-27.2-09.0-00.02 . 00 . 01 . 2.09      | <i>Pemeliharaan Barang Milik Daerah Penunjang Urusan Pemerintahan Daerah</i>  | 64.200.000,00    | 0,00           | 0,00        | 0,00     |
|  |   | 57.683.300,00    | 0,00           | 0,00        | 0,00     |
| 3.27 . 3-27.2-09.0-00.02 . 00 . 01 . 2.09 . 01 | Penyediaan Jasa Pemeliharaan, Biaya Pemeliharaan, dan Pajak Kendaraan Perorangan Dinas atau Kendaraan Dinas Jabatan   | 45.700.000,00    | 0,00           | 0,00        | 0,00     |
|  |   | 39.395.300,00    | 0,00           | 0,00        | 0,00     |
| 3.27 . 3-27.2-09.0-00.02 . 00 . 01 . 2.09 . 09 | Pemeliharaan/Rehabilitasi Gedung Kantor dan Bangunan Lainnya  | 8.500.000,00     | 0,00           | 0,00        | 0,00     |
|  |   | 8.425.000,00     | 0,00           | 0,00        | 0,00     |
| 3.27 . 3-27.2-09.0-00.02 . 00 . 01 . 2.09 . 10 | Pemeliharaan/Rehabilitasi Sarana dan Prasarana Gedung Kantor atau Bangunan Lainnya  | 10.000.000,00    | 0,00           | 0,00        | 0,00     |
|  |   | 9.863.000,00     | 0,00           | 0,00        | 0,00     |
| 3.27 . 3-27.2-09.0-00.02 . 00 . 02             | <b>Program Penyediaan Dan Pengembangan Sarana Pertanian</b>   | 247.605.000,00   | 15.735.000,00  | 0,00        | 0,00     |
|  |   | 239.025.047,00   | 12.375.000,00  | 0,00        | 0,00     |
| 3.27 . 3-27.2-09.0-00.02 . 00 . 02 . 2.01      | <i>Pengawasan Penggunaan Sarana Pertanian</i>   | 119.340.000,00   | 0,00           | 0,00        | 0,00     |
|  |   | 117.340.047,00   | 0,00           | 0,00        | 0,00     |
| 3.27 . 3-27.2-09.0-00.02 . 00 . 02 . 2.01 . 02 | Pendampingan Penggunaan Sarana Pendukung Pertanian  | 119.340.000,00   | 0,00           | 0,00        | 0,00     |
|  |   | 117.340.047,00   | 0,00           | 0,00        | 0,00     |
| 3.27 . 3-27.2-09.0-00.02 . 00 . 02 . 2.02      | <i>Pengelolaan Sumber Daya Genetik (SDG) Hewan, Tumbuhan, dan Mikro Organisme Kewenangan Kabupaten/Kota</i>   | 55.740.000,00    | 15.735.000,00  | 0,00        | 0,00     |
|  |   | 50.931.000,00    | 12.375.000,00  | 0,00        | 0,00     |
| 3.27 . 3-27.2-09.0-00.02 . 00 . 02 . 2.02 . 01 | Penjaminan Kemurnian dan Kelestarian SDG Hewan/Tanaman  | 34.265.000,00    | 15.735.000,00  | 0,00        | 0,00     |
|  |   | 33.459.000,00    | 12.375.000,00  | 0,00        | 0,00     |
| 3.27 . 3-27.2-09.0-00.02 . 00 . 02 . 2.02 . 02 | Peningkatan Kualitas SDG Hewan/Tanaman  | 21.475.000,00    | 0,00           | 0,00        | 0,00     |
|  |   | 17.472.000,00    | 0,00           | 0,00        | 0,00     |
| 3.27 . 3-27.2-09.0-00.02 . 00 . 02 . 2.03      | <i>Peningkatan Mutu dan Peredaran Benih/Bibit Ternak dan Tanaman Pakan Ternak serta Pakan dalam Daerah Kabupaten/Kota</i>   | 17.485.000,00    | 0,00           | 0,00        | 0,00     |
|  |   | 17.099.000,00    | 0,00           | 0,00        | 0,00     |
| 3.27 . 3-27.2-09.0-00.02 . 00 . 02 . 2.03 . 01 | Pengawasan Mutu Benih/Bibit Ternak, Bahan Pakan/Pakan/Tanaman Skala Kecil   | 17.485.000,00    | 0,00           | 0,00        | 0,00     |
|  |   | 17.099.000,00    | 0,00           | 0,00        | 0,00     |
| 3.27 . 3-27.2-09.0-00.02 . 00 . 02 . 2.06      | <i>Penyediaan Benih/Bibit Ternak dan Hijauan Pakan Ternak yang Sumbernya dalam 1 (satu) Daerah Kabupaten/Kota Lain</i>  | 55.040.000,00    | 0,00           | 0,00        | 0,00     |
|  |   | 53.655.000,00    | 0,00           | 0,00        | 0,00     |
| 3.27 . 3-27.2-09.0-00.02 . 00 . 02 . 2.06 . 01 | Pengadaan Benih/Bibit Ternak yang Sumbernya dari Daerah Kabupaten/Kota Lain   | 55.040.000,00    | 0,00           | 0,00        | 0,00     |
|  |   | 53.655.000,00    | 0,00           | 0,00        | 0,00     |
| 3.27 . 3-27.2-09.0-00.02 . 00 . 03             | <b>Program Peningkatan Diversifikasi Dan Ketahanan Pangan Masyarakat</b>  | 753.023.000,00   | 693.075.000,00 | 0,00        | 0,00     |
|  |   | 688.005.200,00   | 688.065.229,00 | 0,00        | 0,00     |
| 3.27 . 3-27.2-09.0-00.02 . 00 . 03 . 2.01      | <i>Penyediaan dan Penyaluran Pangan Pokok atau Pangan Lainnya sesuai dengan Kebutuhan Daerah Kabupaten/Kota dalam rangka Stabilisasi Pasokan dan Harga Pangan</i> | 66.615.000,00    | 0,00           | 0,00        | 0,00     |
|  |   | 64.078.400,00    | 0,00           | 0,00        | 0,00     |

| KODE   | URAIAN URUSAN, ORGANISASI,<br>PROGRAM, KEGIATAN DAN SUB KEGIATAN   | ANGGARAN         |                |             |          |
|--|--|------------------|----------------|-------------|----------|
|  |  | REALISASI        |                |             |          |
|  |  | KELOMPOK BELANJA |                |             |          |
|  |  | OPERASI          | MODAL          | TAK TERDUGA | TRANSFER |
| 1  | 2  | 3                | 4              | 5           | 6        |
| 3.27 . 3-27.2-09.0-00.02 . 00 . 03 . 2.01 . 01 | Penyediaan Informasi Harga Pangan dan Neraca Bahan Makanan   | 18.780.000,00    | 0,00           | 0,00        | 0,00     |
|  |  | 18.180.000,00    | 0,00           | 0,00        | 0,00     |
| 3.27 . 3-27.2-09.0-00.02 . 00 . 03 . 2.01 . 02 | Penyediaan Pangan Berbasis Sumber Daya Lokal   | 32.200.000,00    | 0,00           | 0,00        | 0,00     |
|  |  | 30.448.500,00    | 0,00           | 0,00        | 0,00     |
| 3.27 . 3-27.2-09.0-00.02 . 00 . 03 . 2.01 . 04 | Pemantauan Stok, Pasokan dan Harga Pangan  | 15.635.000,00    | 0,00           | 0,00        | 0,00     |
|  |  | 15.449.900,00    | 0,00           | 0,00        | 0,00     |
| 3.27 . 3-27.2-09.0-00.02 . 00 . 03 . 2.02      | <i>Pengelolaan dan Keseimbangan Cadangan Pangan Kabupaten/Kota</i>                                       | 148.158.000,00   | 693.075.000,00 | 0,00        | 0,00     |
|  |  | 86.501.900,00    | 688.065.229,00 | 0,00        | 0,00     |
| 3.27 . 3-27.2-09.0-00.02 . 00 . 03 . 2.02 . 01 | Koordinasi dan Sinkronisasi Pengendalian Cadangan Pangan Kabupaten/Kota                                  | 86.260.000,00    | 0,00           | 0,00        | 0,00     |
|  |  | 25.087.900,00    | 0,00           | 0,00        | 0,00     |
| 3.27 . 3-27.2-09.0-00.02 . 00 . 03 . 2.02 . 02 | Penyusunan Rencana Kebutuhan Pangan Lokal  | 5.248.000,00     | 0,00           | 0,00        | 0,00     |
|  |  | 5.247.500,00     | 0,00           | 0,00        | 0,00     |
| 3.27 . 3-27.2-09.0-00.02 . 00 . 03 . 2.02 . 01 | Pembangunan, Rehabilitasi dan Pemeliharaan Jaringan Irigasi Usaha Tani                                   | 4.700.000,00     | 280.025.000,00 | 0,00        | 0,00     |
|  |  | 4.700.000,00     | 279.250.000,00 | 0,00        | 0,00     |
| 3.27 . 3-27.2-09.0-00.02 . 00 . 03 . 2.02 . 07 | Pembangunan, Rehabilitasi dan Pemeliharaan Rumah Potong Hewan  | 51.950.000,00    | 413.050.000,00 | 0,00        | 0,00     |
|  |  | 51.466.500,00    | 408.815.229,00 | 0,00        | 0,00     |
| 3.27 . 3-27.2-09.0-00.02 . 00 . 03 . 2.04      | <i>Pelaksanaan Pencapaian Target Konsumsi Pangan Perkapita/Tahun sesuai dengan Angka Kecukupan Gizi</i>  | 538.250.000,00   | 0,00           | 0,00        | 0,00     |
|  |  | 537.424.900,00   | 0,00           | 0,00        | 0,00     |
| 3.27 . 3-27.2-09.0-00.02 . 00 . 03 . 2.04 . 02 | Pemberdayaan Masyarakat dalam Penganekaragaman Konsumsi Pangan Berbasis Sumber Daya Lokal                | 538.250.000,00   | 0,00           | 0,00        | 0,00     |
|  |  | 537.424.900,00   | 0,00           | 0,00        | 0,00     |
| 3.27 . 3-27.2-09.0-00.02 . 00 . 04             | <b>Program Penanganan Kerawanan Pangan</b>   | 248.971.000,00   | 3.394.000,00   | 0,00        | 0,00     |
|  |  | 240.496.000,00   | 3.350.000,00   | 0,00        | 0,00     |
| 3.27 . 3-27.2-09.0-00.02 . 00 . 04 . 2.01      | <i>Penyusunan Peta Kerentanan dan Ketahanan Pangan Kecamatan</i>   | 78.500.000,00    | 0,00           | 0,00        | 0,00     |
|  |  | 73.969.400,00    | 0,00           | 0,00        | 0,00     |
| 3.27 . 3-27.2-09.0-00.02 . 00 . 04 . 2.01 . 01 | Penyusunan, Pemutakhiran dan Analisis Peta Ketahanan dan Kerentanan Pangan                               | 24.205.000,00    | 0,00           | 0,00        | 0,00     |
|  |  | 20.004.900,00    | 0,00           | 0,00        | 0,00     |
| 3.27 . 3-27.2-09.0-00.02 . 00 . 04 . 2.01 . 01 | Pengendalian dan Penanggulangan Penyakit Hewan dan Zoonosis  | 54.295.000,00    | 0,00           | 0,00        | 0,00     |
|  |  | 53.964.500,00    | 0,00           | 0,00        | 0,00     |
| 3.27 . 3-27.2-09.0-00.02 . 00 . 04 . 2.02      | <i>Pengawasan Pemasukan dan Pengeluaran Hewan dan Produk Hewan Daerah Kabupaten/Kota</i>                 | 13.955.000,00    | 0,00           | 0,00        | 0,00     |
|  |  | 13.079.800,00    | 0,00           | 0,00        | 0,00     |
| 3.27 . 3-27.2-09.0-00.02 . 00 . 04 . 2.02 . 02 | Pengawasan atas Penerapan Persyaratan Teknis untuk Pemasukan dan/atau Pengeluaran Hewan dan Produk Hewan | 13.955.000,00    | 0,00           | 0,00        | 0,00     |
|  |  | 13.079.800,00    | 0,00           | 0,00        | 0,00     |



| KODE   | URAIAN URUSAN, ORGANISASI,<br>PROGRAM, KEGIATAN DAN SUB KEGIATAN   | ANGGARAN          |                  |             |          |
|--|--|-------------------|------------------|-------------|----------|
|  |  | REALISASI         |                  |             |          |
|  |  | KELOMPOK BELANJA  |                  |             |          |
|  |  | OPERASI           | MODAL            | TAK TERDUGA | TRANSFER |
| 1  | 2  | 3                 | 4                | 5           | 6        |
| 3.27 . 3-27.2-09.0-00.02 . 00 . 04 . 2.03      | <i>Pengelolaan Pelayanan Jasa Laboratorium dan Jasa Medik Veteriner dalam Daerah Kabupaten/Kota</i>          | 29.426.000,00     | 3.394.000,00     | 0,00        | 0,00     |
|  |  | 29.406.000,00     | 3.350.000,00     | 0,00        | 0,00     |
| 3.27 . 3-27.2-09.0-00.02 . 00 . 04 . 2.03 . 02 | Penyediaan Pelayanan Jasa Medik Veteriner  | 29.426.000,00     | 3.394.000,00     | 0,00        | 0,00     |
|  |  | 29.406.000,00     | 3.350.000,00     | 0,00        | 0,00     |
| 3.27 . 3-27.2-09.0-00.02 . 00 . 04 . 2.04      | <i>Penerapan dan Pengawasan Persyaratan Teknis Kesehatan Masyarakat Veteriner</i>                            | 127.090.000,00    | 0,00             | 0,00        | 0,00     |
|  |  | 124.040.800,00    | 0,00             | 0,00        | 0,00     |
| 3.27 . 3-27.2-09.0-00.02 . 00 . 04 . 2.04 . 01 | Pendampingan Unit Usaha Hewan dan Produk Hewan   | 89.075.000,00     | 0,00             | 0,00        | 0,00     |
|  |  | 87.852.800,00     | 0,00             | 0,00        | 0,00     |
| 3.27 . 3-27.2-09.0-00.02 . 00 . 04 . 2.04 . 02 | Pengawasan Peredaran Hewan dan Produk Hewan  | 38.015.000,00     | 0,00             | 0,00        | 0,00     |
|  |  | 36.188.000,00     | 0,00             | 0,00        | 0,00     |
| 3.27 . 3-27.2-09.0-00.02 . 00 . 05             | <b>Program Pengawasan Keamanan Pangan</b>  | 51.625.000,00     | 0,00             | 0,00        | 0,00     |
|  |  | 50.803.925,00     | 0,00             | 0,00        | 0,00     |
| 3.27 . 3-27.2-09.0-00.02 . 00 . 05 . 2.01      | <i>Pelaksanaan Pengawasan Keamanan Pangan Segar Daerah Kabupaten/Kota</i>                                    | 51.625.000,00     | 0,00             | 0,00        | 0,00     |
|  |  | 50.803.925,00     | 0,00             | 0,00        | 0,00     |
| 3.27 . 3-27.2-09.0-00.02 . 00 . 05 . 2.01 . 05 | Penyediaan Sarana dan Prasarana Pengujian Mutu dan Keamanan Pangan Segar Asal Tumbuhan Daerah Kabupaten/Kota | 26.650.000,00     | 0,00             | 0,00        | 0,00     |
|  |  | 25.881.000,00     | 0,00             | 0,00        | 0,00     |
| 3.27 . 3-27.2-09.0-00.02 . 00 . 05 . 2.01 . 01 | Pengendalian Organisme Pengganggu Tumbuhan (OPT) Tanaman Pangan, Hortikultura, dan Perkebunan                | 24.975.000,00     | 0,00             | 0,00        | 0,00     |
|  |  | 24.922.925,00     | 0,00             | 0,00        | 0,00     |
| 3.27 . 3-27.2-09.0-00.02 . 00 . 07             | <b>Program Penyuluhan Pertanian</b>  | 70.240.000,00     | 6.000.000,00     | 0,00        | 0,00     |
|  |  | 66.125.000,00     | 6.000.000,00     | 0,00        | 0,00     |
| 3.27 . 3-27.2-09.0-00.02 . 00 . 07 . 2.01      | <i>Pelaksanaan Penyuluhan Pertanian</i>  | 70.240.000,00     | 6.000.000,00     | 0,00        | 0,00     |
|  |  | 66.125.000,00     | 6.000.000,00     | 0,00        | 0,00     |
| 3.27 . 3-27.2-09.0-00.02 . 00 . 07 . 2.01 . 01 | Peningkatan Kapasitas Kelembagaan Penyuluhan Pertanian di Kecamatan dan Desa                                 | 23.540.000,00     | 0,00             | 0,00        | 0,00     |
|  |  | 23.540.000,00     | 0,00             | 0,00        | 0,00     |
| 3.27 . 3-27.2-09.0-00.02 . 00 . 07 . 2.01 . 02 | Pengembangan Kapasitas Kelembagaan Petani di Kecamatan dan Desa  | 46.700.000,00     | 6.000.000,00     | 0,00        | 0,00     |
|  |  | 42.585.000,00     | 6.000.000,00     | 0,00        | 0,00     |
| 3.30   | <b>Perdagangan</b>   | 15.640.848.000,00 | 7.350.956.000,00 | 0,00        | 0,00     |
|  |  | 14.279.268.853,00 | 7.318.115.125,00 | 0,00        | 0,00     |
| 3.30 . 3-30.2-17.0-00.02                       | <b>Dinas Perdagangan,Koperasi, Usaha Kecil dan Menengah</b>  | 15.640.848.000,00 | 7.350.956.000,00 | 0,00        | 0,00     |
|  |  | 14.279.268.853,00 | 7.318.115.125,00 | 0,00        | 0,00     |
| 3.30 . 3-30.2-17.0-00.02 . 00                  | <b>Dinas Perdagangan,Koperasi, Usaha Kecil dan Menengah</b>  | 15.640.848.000,00 | 7.350.956.000,00 | 0,00        | 0,00     |
|  |  | 14.279.268.853,00 | 7.318.115.125,00 | 0,00        | 0,00     |

| KODE   | URAIAN URUSAN, ORGANISASI,<br>PROGRAM, KEGIATAN DAN SUB KEGIATAN        | ANGGARAN         |               |             |          |
|--|---|------------------|---------------|-------------|----------|
|  |   | REALISASI        |               |             |          |
|  |   | KELOMPOK BELANJA |               |             |          |
|  |   | OPERASI          | MODAL         | TAK TERDUGA | TRANSFER |
| 1  | 2   | 3                | 4             | 5           | 6        |
| 3.30 . 3-30.2-17.0-00.02 . 00 . 01             | <b>Program Penunjang Urusan Pemerintahan Daerah Kabupaten/Kota</b>      | 8.312.688.000,00 | 26.362.000,00 | 0,00        | 0,00     |
|  |   | 7.386.153.890,00 | 25.820.000,00 | 0,00        | 0,00     |
| 3.30 . 3-30.2-17.0-00.02 . 00 . 01 . 2.01      | <i>Perencanaan, Penganggaran, dan Evaluasi Kinerja Perangkat Daerah</i> | 29.225.000,00    | 0,00          | 0,00        | 0,00     |
|  |   | 26.183.000,00    | 0,00          | 0,00        | 0,00     |
| 3.30 . 3-30.2-17.0-00.02 . 00 . 01 . 2.01 . 01 | Penyusunan Dokumen Perencanaan Perangkat Daerah                         | 10.450.000,00    | 0,00          | 0,00        | 0,00     |
|  |   | 8.948.000,00     | 0,00          | 0,00        | 0,00     |
| 3.30 . 3-30.2-17.0-00.02 . 00 . 01 . 2.01 . 02 | Koordinasi dan Penyusunan Dokumen RKA-SKPD                              | 1.500.000,00     | 0,00          | 0,00        | 0,00     |
|  |   | 1.500.000,00     | 0,00          | 0,00        | 0,00     |
| 3.30 . 3-30.2-17.0-00.02 . 00 . 01 . 2.01 . 07 | Evaluasi Kinerja Perangkat Daerah                                       | 17.275.000,00    | 0,00          | 0,00        | 0,00     |
|  |   | 15.735.000,00    | 0,00          | 0,00        | 0,00     |
| 3.30 . 3-30.2-17.0-00.02 . 00 . 01 . 2.02      | <i>Administrasi Keuangan Perangkat Daerah</i>                           | 7.119.081.000,00 | 0,00          | 0,00        | 0,00     |
|  |   | 6.314.687.313,00 | 0,00          | 0,00        | 0,00     |
| 3.30 . 3-30.2-17.0-00.02 . 00 . 01 . 2.02 . 01 | Penyediaan Gaji dan Tunjangan ASN                                       | 7.042.581.000,00 | 0,00          | 0,00        | 0,00     |
|  |   | 6.242.237.313,00 | 0,00          | 0,00        | 0,00     |
| 3.30 . 3-30.2-17.0-00.02 . 00 . 01 . 2.02 . 03 | Pelaksanaan Penatausahaan dan Pengujian/Verifikasi Keuangan SKPD        | 75.000.000,00    | 0,00          | 0,00        | 0,00     |
|  |   | 71.000.000,00    | 0,00          | 0,00        | 0,00     |
| 3.30 . 3-30.2-17.0-00.02 . 00 . 01 . 2.02 . 05 | Koordinasi dan Penyusunan Laporan Keuangan Akhir Tahun SKPD             | 1.500.000,00     | 0,00          | 0,00        | 0,00     |
|  |   | 1.450.000,00     | 0,00          | 0,00        | 0,00     |
| 3.30 . 3-30.2-17.0-00.02 . 00 . 01 . 2.06      | <i>Administrasi Umum Perangkat Daerah</i>                               | 289.954.000,00   | 26.362.000,00 | 0,00        | 0,00     |
|  |   | 288.293.610,00   | 25.820.000,00 | 0,00        | 0,00     |
| 3.30 . 3-30.2-17.0-00.02 . 00 . 01 . 2.06 . 01 | Penyediaan Komponen Instalasi Listrik/Penerangan Bangunan Kantor        | 2.500.000,00     | 0,00          | 0,00        | 0,00     |
|  |   | 2.498.000,00     | 0,00          | 0,00        | 0,00     |
| 3.30 . 3-30.2-17.0-00.02 . 00 . 01 . 2.06 . 02 | Penyediaan Peralatan dan Perlengkapan Kantor                            | 26.388.000,00    | 26.362.000,00 | 0,00        | 0,00     |
|  |   | 25.995.500,00    | 25.820.000,00 | 0,00        | 0,00     |
| 3.30 . 3-30.2-17.0-00.02 . 00 . 01 . 2.06 . 03 | Penyediaan Peralatan Rumah Tangga                                       | 6.875.000,00     | 0,00          | 0,00        | 0,00     |
|  |   | 6.545.227,00     | 0,00          | 0,00        | 0,00     |
| 3.30 . 3-30.2-17.0-00.02 . 00 . 01 . 2.06 . 04 | Penyediaan Bahan Logistik Kantor  | 88.421.000,00    | 0,00          | 0,00        | 0,00     |
|  |   | 87.637.000,00    | 0,00          | 0,00        | 0,00     |
| 3.30 . 3-30.2-17.0-00.02 . 00 . 01 . 2.06 . 05 | Penyediaan Barang Cetak dan Penggandaan                                 | 48.000.000,00    | 0,00          | 0,00        | 0,00     |
|  |   | 47.944.200,00    | 0,00          | 0,00        | 0,00     |
| 3.30 . 3-30.2-17.0-00.02 . 00 . 01 . 2.06 . 06 | Penyediaan Bahan Bacaan dan Peraturan Perundang-undangan                | 2.500.000,00     | 0,00          | 0,00        | 0,00     |
|  |   | 2.500.000,00     | 0,00          | 0,00        | 0,00     |

| KODE   | URAIAN URUSAN, ORGANISASI,<br>PROGRAM, KEGIATAN DAN SUB KEGIATAN  | ANGGARAN         |                  |             |          |
|--|---|------------------|------------------|-------------|----------|
|  |   | REALISASI        |                  |             |          |
|  |   | KELOMPOK BELANJA |                  |             |          |
|  |   | OPERASI          | MODAL            | TAK TERDUGA | TRANSFER |
| 1  | 2   | 3                | 4                | 5           | 6        |
| 3.30 . 3-30.2-17.0-00.02 . 00 . 01 . 2.06 . 09 | Penyelenggaraan Rapat Koordinasi dan Konsultasi SKPD  | 115.270.000,00   | 0,00             | 0,00        | 0,00     |
|  |   | 115.173.683,00   | 0,00             | 0,00        | 0,00     |
| 3.30 . 3-30.2-17.0-00.02 . 00 . 01 . 2.08      | <i>Penyediaan Jasa Penunjang Urusan Pemerintahan Daerah</i>   | 416.613.000,00   | 0,00             | 0,00        | 0,00     |
|  |   | 358.643.036,00   | 0,00             | 0,00        | 0,00     |
| 3.30 . 3-30.2-17.0-00.02 . 00 . 01 . 2.08 . 01 | Penyediaan Jasa Surat Menyurat  | 2.400.000,00     | 0,00             | 0,00        | 0,00     |
|  |   | 2.400.000,00     | 0,00             | 0,00        | 0,00     |
| 3.30 . 3-30.2-17.0-00.02 . 00 . 01 . 2.08 . 02 | Penyediaan Jasa Komunikasi, Sumber Daya Air dan Listrik   | 313.800.000,00   | 0,00             | 0,00        | 0,00     |
|  |   | 255.901.381,00   | 0,00             | 0,00        | 0,00     |
| 3.30 . 3-30.2-17.0-00.02 . 00 . 01 . 2.08 . 04 | Penyediaan Jasa Pelayanan Umum Kantor   | 100.413.000,00   | 0,00             | 0,00        | 0,00     |
|  |   | 100.341.655,00   | 0,00             | 0,00        | 0,00     |
| 3.30 . 3-30.2-17.0-00.02 . 00 . 01 . 2.09      | <i>Pemeliharaan Barang Milik Daerah Penunjang Urusan Pemerintahan Daerah</i>  | 457.815.000,00   | 0,00             | 0,00        | 0,00     |
|  |   | 398.346.931,00   | 0,00             | 0,00        | 0,00     |
| 3.30 . 3-30.2-17.0-00.02 . 00 . 01 . 2.09 . 01 | Penyediaan Jasa Pemeliharaan, Biaya Pemeliharaan, dan Pajak Kendaraan Perorangan Dinas atau Kendaraan Dinas Jabatan                                     | 372.815.000,00   | 0,00             | 0,00        | 0,00     |
|  |   | 333.005.021,00   | 0,00             | 0,00        | 0,00     |
| 3.30 . 3-30.2-17.0-00.02 . 00 . 01 . 2.09 . 09 | Pemeliharaan/Rehabilitasi Gedung Kantor dan Bangunan Lainnya  | 65.000.000,00    | 0,00             | 0,00        | 0,00     |
|  |   | 47.624.000,00    | 0,00             | 0,00        | 0,00     |
| 3.30 . 3-30.2-17.0-00.02 . 00 . 01 . 2.09 . 10 | Pemeliharaan/Rehabilitasi Sarana dan Prasarana Gedung Kantor atau Bangunan Lainnya  | 20.000.000,00    | 0,00             | 0,00        | 0,00     |
|  |   | 17.717.910,00    | 0,00             | 0,00        | 0,00     |
| 3.30 . 3-30.2-17.0-00.02 . 00 . 03             | <b>Program Pengawasan Dan Pemeriksaan Koperasi</b>  | 5.386.944.000,00 | 7.298.694.000,00 | 0,00        | 0,00     |
|  |   | 5.087.208.019,00 | 7.267.655.125,00 | 0,00        | 0,00     |
| 3.30 . 3-30.2-17.0-00.02 . 00 . 03 . 2.01      | <i>Pemeriksaan dan Pengawasan Koperasi, Koperasi Simpan Pinjam/Unit Simpan Pinjam Koperasi yang Wilayah Keanggotaannya dalam Daerah Kabupaten/ Kota</i> | 5.316.794.000,00 | 7.298.694.000,00 | 0,00        | 0,00     |
|  |   | 5.055.737.019,00 | 7.267.655.125,00 | 0,00        | 0,00     |
| 3.30 . 3-30.2-17.0-00.02 . 00 . 03 . 2.01 . 01 | Pengawasan Kekuatan, Kesehatan, Kemandirian, Ketangguhan, serta Akuntabilitas Koperasi Kewenangan Kabupaten/Kota  | 40.900.000,00    | 0,00             | 0,00        | 0,00     |
|  |   | 40.900.000,00    | 0,00             | 0,00        | 0,00     |
| 3.30 . 3-30.2-17.0-00.02 . 00 . 03 . 2.01 . 01 | Penyediaan Sarana Distribusi Perdagangan  | 0,00             | 6.802.682.000,00 | 0,00        | 0,00     |
|  |   | 0,00             | 6.780.576.125,00 | 0,00        | 0,00     |
| 3.30 . 3-30.2-17.0-00.02 . 00 . 03 . 2.01 . 02 | Fasilitasi Pengelolaan Sarana Distribusi Perdagangan  | 5.275.894.000,00 | 496.012.000,00   | 0,00        | 0,00     |
|  |   | 5.014.837.019,00 | 487.079.000,00   | 0,00        | 0,00     |
| 3.30 . 3-30.2-17.0-00.02 . 00 . 03 . 2.02      | <i>Pembinaan terhadap Pengelola Sarana Distribusi Perdagangan Masyarakat di Wilayah Kerjanya</i>  | 70.150.000,00    | 0,00             | 0,00        | 0,00     |
|  |   | 31.471.000,00    | 0,00             | 0,00        | 0,00     |
| 3.30 . 3-30.2-17.0-00.02 . 00 . 03 . 2.02 . 01 | Pembinaan dan Pengendalian Pengelola Sarana Distribusi Perdagangan  | 70.150.000,00    | 0,00             | 0,00        | 0,00     |
|  |   | 31.471.000,00    | 0,00             | 0,00        | 0,00     |

| KODE   | URAIAN URUSAN, ORGANISASI,<br>PROGRAM, KEGIATAN DAN SUB KEGIATAN   | ANGGARAN         |               |             |          |
|--|--|------------------|---------------|-------------|----------|
|  |  | REALISASI        |               |             |          |
|  |  | KELOMPOK BELANJA |               |             |          |
|  |  | OPERASI          | MODAL         | TAK TERDUGA | TRANSFER |
| 1  | 2  | 3                | 4             | 5           | 6        |
| 3.30 . 3-30.2-17.0-00.02 . 00 . 04             | <b>Program Penilaian Kesehatan KSP/USP Koperasi</b>  | 166.270.000,00   | 0,00          | 0,00        | 0,00     |
|  |  | 166.270.000,00   | 0,00          | 0,00        | 0,00     |
| 3.30 . 3-30.2-17.0-00.02 . 00 . 04 . 2.01      | <i>Penilaian Kesehatan Koperasi Simpan Pinjam/Unit Simpan Pinjam Koperasi yang Wilayah Keanggotaannya dalam 1 (satu) Daerah Kabupaten/Kota</i>   | 34.700.000,00    | 0,00          | 0,00        | 0,00     |
|  |  | 34.700.000,00    | 0,00          | 0,00        | 0,00     |
| 3.30 . 3-30.2-17.0-00.02 . 00 . 04 . 2.01 . 01 | Pelaksanaan Penilaian Kesehatan KSP/USP Koperasi Kewenangan Kabupaten/Kota   | 34.700.000,00    | 0,00          | 0,00        | 0,00     |
|  |  | 34.700.000,00    | 0,00          | 0,00        | 0,00     |
| 3.30 . 3-30.2-17.0-00.02 . 00 . 04 . 2.02      | <i>Pengendalian Harga, dan Stok Barang Kebutuhan Pokok dan Barang Penting di Tingkat Pasar Kabupaten/Kota</i>  | 131.570.000,00   | 0,00          | 0,00        | 0,00     |
|  |  | 131.570.000,00   | 0,00          | 0,00        | 0,00     |
| 3.30 . 3-30.2-17.0-00.02 . 00 . 04 . 2.02 . 01 | Pemantauan Harga dan Stok Barang Kebutuhan Pokok dan Barang Penting pada Pelaku Usaha Distribusi Barang dalam 1 (Satu) Kabupaten/Kota  | 131.570.000,00   | 0,00          | 0,00        | 0,00     |
|  |  | 131.570.000,00   | 0,00          | 0,00        | 0,00     |
| 3.30 . 3-30.2-17.0-00.02 . 00 . 04 . 2.02 . 03 | Pelaksanaan Operasi Pasar Reguler dan Pasar Khusus yang Berdampak dalam 1 (satu) Kabupaten/Kota  | 0,00             | 0,00          | 0,00        | 0,00     |
|  |  | 0,00             | 0,00          | 0,00        | 0,00     |
| 3.30 . 3-30.2-17.0-00.02 . 00 . 05             | <b>Program Pendidikan Dan Latihan Perkoperasian</b>  | 517.854.000,00   | 0,00          | 0,00        | 0,00     |
|  |  | 506.225.500,00   | 0,00          | 0,00        | 0,00     |
| 3.30 . 3-30.2-17.0-00.02 . 00 . 05 . 2.01      | <i>Pendidikan dan Latihan Perkoperasian bagi Koperasi yang Wilayah Keanggotaan dalam Daerah Kabupaten/Kota</i>   | 517.854.000,00   | 0,00          | 0,00        | 0,00     |
|  |  | 506.225.500,00   | 0,00          | 0,00        | 0,00     |
| 3.30 . 3-30.2-17.0-00.02 . 00 . 05 . 2.01 . 01 | Peningkatan Pemahaman dan Pengetahuan Perkoperasian serta Kapasitas dan Kompetensi SDM Koperasi  | 390.304.000,00   | 0,00          | 0,00        | 0,00     |
|  |  | 379.175.500,00   | 0,00          | 0,00        | 0,00     |
| 3.30 . 3-30.2-17.0-00.02 . 00 . 05 . 2.01 . 01 | Pembinaan dan Pengembangan Usaha Produk Ekspor Unggulan Kabupaten/Kota   | 127.550.000,00   | 0,00          | 0,00        | 0,00     |
|  |  | 127.050.000,00   | 0,00          | 0,00        | 0,00     |
| 3.30 . 3-30.2-17.0-00.02 . 00 . 06             | <b>Program Pemberdayaan Dan Perlindungan Koperasi</b>  | 358.497.000,00   | 0,00          | 0,00        | 0,00     |
|  |  | 312.987.444,00   | 0,00          | 0,00        | 0,00     |
| 3.30 . 3-30.2-17.0-00.02 . 00 . 06 . 2.01      | <i>Pemberdayaan dan Perlindungan Koperasi yang Keanggotaannya dalam Daerah Kabupaten/Kota</i>  | 358.497.000,00   | 0,00          | 0,00        | 0,00     |
|  |  | 312.987.444,00   | 0,00          | 0,00        | 0,00     |
| 3.30 . 3-30.2-17.0-00.02 . 00 . 06 . 2.01 . 01 | Pemberdayaan Peningkatan Produktivitas, Nilai Tambah, Akses Pasar, Akses Pembiayaan, Penguatan Kelembagaan, Penataan Manajemen, Standarisasi, dan Restrukturisasi Usaha Koperasi Kewenangan Kabupaten/Kota | 0,00             | 0,00          | 0,00        | 0,00     |
|  |  | 0,00             | 0,00          | 0,00        | 0,00     |
| 3.30 . 3-30.2-17.0-00.02 . 00 . 06 . 2.01 . 01 | Pelaksanaan Metrologi Legal berupa, Tera, Tera Ulang   | 334.002.000,00   | 0,00          | 0,00        | 0,00     |
|  |  | 297.951.444,00   | 0,00          | 0,00        | 0,00     |
| 3.30 . 3-30.2-17.0-00.02 . 00 . 06 . 2.01 . 02 | Pengawasan/Penyuluhan Metrologi Legal  | 24.495.000,00    | 0,00          | 0,00        | 0,00     |
|  |  | 15.036.000,00    | 0,00          | 0,00        | 0,00     |
| 3.30 . 3-30.2-17.0-00.02 . 00 . 07             | <b>Program Pemberdayaan Usaha Menengah, Usaha Kecil, Dan Usaha Mikro (UMKM)</b>  | 554.150.000,00   | 25.900.000,00 | 0,00        | 0,00     |
|  |  | 500.504.800,00   | 24.640.000,00 | 0,00        | 0,00     |

| KODE   | URAIAN URUSAN, ORGANISASI,<br>PROGRAM, KEGIATAN DAN SUB KEGIATAN  | ANGGARAN         |                |             |          |
|--|---|------------------|----------------|-------------|----------|
|  |   | REALISASI        |                |             |          |
|  |   | KELOMPOK BELANJA |                |             |          |
|  |   | OPERASI          | MODAL          | TAK TERDUGA | TRANSFER |
| 1  | 2   | 3                | 4              | 5           | 6        |
| 3.30 . 3-30.2-17.0-00.02 . 00 . 07 . 2.01      | <i>Pemberdayaan Usaha Mikro yang Dilakukan melalui Pendataan, Kemitraan, Kemudahan Perizinan, Penguatan Kelembagaan dan Koordinasi dengan Para Pemangku Kepentingan</i> | 554.150.000,00   | 25.900.000,00  | 0,00        | 0,00     |
|  |   | 500.504.800,00   | 24.640.000,00  | 0,00        | 0,00     |
| 3.30 . 3-30.2-17.0-00.02 . 00 . 07 . 2.01 . 01 | Pendataan Potensi dan Pengembangan Usaha Mikro  | 72.600.000,00    | 25.900.000,00  | 0,00        | 0,00     |
|  |   | 69.899.800,00    | 24.640.000,00  | 0,00        | 0,00     |
| 3.30 . 3-30.2-17.0-00.02 . 00 . 07 . 2.01 . 01 | Pelaksanaan Promosi Penggunaan Produk Dalam Negeri di Tingkat Kabupaten/Kota  | 431.800.000,00   | 0,00           | 0,00        | 0,00     |
|  |   | 400.490.000,00   | 0,00           | 0,00        | 0,00     |
| 3.30 . 3-30.2-17.0-00.02 . 00 . 07 . 2.01 . 03 | Peningkatan Sistem dan Jaringan Informasi Perdagangan   | 49.750.000,00    | 0,00           | 0,00        | 0,00     |
|  |   | 30.115.000,00    | 0,00           | 0,00        | 0,00     |
| 3.30 . 3-30.2-17.0-00.02 . 00 . 08             | <b>Program Pengembangan UMKM</b>  | 344.445.000,00   | 0,00           | 0,00        | 0,00     |
|  |   | 319.919.200,00   | 0,00           | 0,00        | 0,00     |
| 3.30 . 3-30.2-17.0-00.02 . 00 . 08 . 2.01      | <i>Pengembangan Usaha Mikro dengan Orientasi Peningkatan Skala Usaha menjadi Usaha Kecil</i>  | 344.445.000,00   | 0,00           | 0,00        | 0,00     |
|  |   | 319.919.200,00   | 0,00           | 0,00        | 0,00     |
| 3.30 . 3-30.2-17.0-00.02 . 00 . 08 . 2.01 . 01 | Fasilitasi Usaha Mikro Menjadi Usaha Kecil dalam Pengembangan Produksi dan Pengolahan, Pemasaran, SDM, serta Desain dan Teknologi                                       | 344.445.000,00   | 0,00           | 0,00        | 0,00     |
|  |   | 319.919.200,00   | 0,00           | 0,00        | 0,00     |
| 3.31   | <b>Perindustrian</b>  | 8.497.898.000,00 | 423.986.000,00 | 0,00        | 0,00     |
|  |   | 7.466.240.947,00 | 407.857.648,00 | 0,00        | 0,00     |
| 3.31 . 3-31.2-07.0-00.05                       | <b>Dinas Perindustrian dan Tenaga Kerja</b>   | 8.497.898.000,00 | 423.986.000,00 | 0,00        | 0,00     |
|  |   | 7.466.240.947,00 | 407.857.648,00 | 0,00        | 0,00     |
| 3.31 . 3-31.2-07.0-00.05 . 00                  | <b>Dinas Perindustrian dan Tenaga Kerja</b>   | 8.497.898.000,00 | 423.986.000,00 | 0,00        | 0,00     |
|  |   | 7.466.240.947,00 | 407.857.648,00 | 0,00        | 0,00     |
| 3.31 . 3-31.2-07.0-00.05 . 00 . 01             | <b>Program Penunjang Urusan Pemerintahan Daerah Kabupaten/Kota</b>  | 6.061.808.000,00 | 79.743.000,00  | 0,00        | 0,00     |
|  |   | 5.587.268.352,00 | 78.879.998,00  | 0,00        | 0,00     |
| 3.31 . 3-31.2-07.0-00.05 . 00 . 01 . 2.01      | <i>Perencanaan, Penganggaran, dan Evaluasi Kinerja Perangkat Daerah</i>   | 28.996.000,00    | 0,00           | 0,00        | 0,00     |
|  |   | 28.845.300,00    | 0,00           | 0,00        | 0,00     |
| 3.31 . 3-31.2-07.0-00.05 . 00 . 01 . 2.01 . 01 | Penyusunan Dokumen Perencanaan Perangkat Daerah   | 10.500.000,00    | 0,00           | 0,00        | 0,00     |
|  |   | 10.500.000,00    | 0,00           | 0,00        | 0,00     |
| 3.31 . 3-31.2-07.0-00.05 . 00 . 01 . 2.01 . 02 | Koordinasi dan Penyusunan Dokumen RKA-SKPD  | 1.500.000,00     | 0,00           | 0,00        | 0,00     |
|  |   | 1.500.000,00     | 0,00           | 0,00        | 0,00     |
| 3.31 . 3-31.2-07.0-00.05 . 00 . 01 . 2.01 . 07 | Evaluasi Kinerja Perangkat Daerah   | 16.996.000,00    | 0,00           | 0,00        | 0,00     |
|  |   | 16.845.300,00    | 0,00           | 0,00        | 0,00     |
| 3.31 . 3-31.2-07.0-00.05 . 00 . 01 . 2.02      | <i>Administrasi Keuangan Perangkat Daerah</i>   | 5.329.635.000,00 | 0,00           | 0,00        | 0,00     |
|  |   | 4.951.945.974,00 | 0,00           | 0,00        | 0,00     |

| KODE   | URAIAN URUSAN, ORGANISASI,<br>PROGRAM, KEGIATAN DAN SUB KEGIATAN             | ANGGARAN         |               |             |          |
|--|--|------------------|---------------|-------------|----------|
|  |  | REALISASI        |               |             |          |
|  |  | KELOMPOK BELANJA |               |             |          |
|  |  | OPERASI          | MODAL         | TAK TERDUGA | TRANSFER |
| 1  | 2  | 3                | 4             | 5           | 6        |
| 3.31 . 3-31.2-07.0-00.05 . 00 . 01 . 2.02 . 01 | Penyediaan Gaji dan Tunjangan ASN  | 5.267.135.000,00 | 0,00          | 0,00        | 0,00     |
|  |  | 4.890.647.174,00 | 0,00          | 0,00        | 0,00     |
| 3.31 . 3-31.2-07.0-00.05 . 00 . 01 . 2.02 . 03 | Pelaksanaan Penatausahaan dan Pengujian/Verifikasi Keuangan SKPD             | 61.000.000,00    | 0,00          | 0,00        | 0,00     |
|  |  | 59.799.000,00    | 0,00          | 0,00        | 0,00     |
| 3.31 . 3-31.2-07.0-00.05 . 00 . 01 . 2.02 . 05 | Koordinasi dan Penyusunan Laporan Keuangan Akhir Tahun SKPD                  | 1.500.000,00     | 0,00          | 0,00        | 0,00     |
|  |  | 1.499.800,00     | 0,00          | 0,00        | 0,00     |
| 3.31 . 3-31.2-07.0-00.05 . 00 . 01 . 2.06      | <i>Administrasi Umum Perangkat Daerah</i>                                    | 155.471.000,00   | 37.582.000,00 | 0,00        | 0,00     |
|  |  | 150.619.525,00   | 37.059.998,00 | 0,00        | 0,00     |
| 3.31 . 3-31.2-07.0-00.05 . 00 . 01 . 2.06 . 01 | Penyediaan Komponen Instalasi Listrik/Penerangan Bangunan Kantor             | 3.750.000,00     | 0,00          | 0,00        | 0,00     |
|  |  | 3.749.750,00     | 0,00          | 0,00        | 0,00     |
| 3.31 . 3-31.2-07.0-00.05 . 00 . 01 . 2.06 . 02 | Penyediaan Peralatan dan Perlengkapan Kantor                                 | 21.998.000,00    | 37.582.000,00 | 0,00        | 0,00     |
|  |  | 20.119.450,00    | 37.059.998,00 | 0,00        | 0,00     |
| 3.31 . 3-31.2-07.0-00.05 . 00 . 01 . 2.06 . 03 | Penyediaan Peralatan Rumah Tangga  | 3.750.000,00     | 0,00          | 0,00        | 0,00     |
|  |  | 3.532.000,00     | 0,00          | 0,00        | 0,00     |
| 3.31 . 3-31.2-07.0-00.05 . 00 . 01 . 2.06 . 04 | Penyediaan Bahan Logistik Kantor   | 44.106.000,00    | 0,00          | 0,00        | 0,00     |
|  |  | 43.546.800,00    | 0,00          | 0,00        | 0,00     |
| 3.31 . 3-31.2-07.0-00.05 . 00 . 01 . 2.06 . 05 | Penyediaan Barang Cetak dan Penggandaan                                      | 11.200.000,00    | 0,00          | 0,00        | 0,00     |
|  |  | 10.635.500,00    | 0,00          | 0,00        | 0,00     |
| 3.31 . 3-31.2-07.0-00.05 . 00 . 01 . 2.06 . 06 | Penyediaan Bahan Bacaan dan Peraturan Perundang-undangan                     | 3.700.000,00     | 0,00          | 0,00        | 0,00     |
|  |  | 3.672.500,00     | 0,00          | 0,00        | 0,00     |
| 3.31 . 3-31.2-07.0-00.05 . 00 . 01 . 2.06 . 09 | Penyelenggaraan Rapat Koordinasi dan Konsultasi SKPD                         | 66.967.000,00    | 0,00          | 0,00        | 0,00     |
|  |  | 65.363.525,00    | 0,00          | 0,00        | 0,00     |
| 3.31 . 3-31.2-07.0-00.05 . 00 . 01 . 2.08      | <i>Penyediaan Jasa Penunjang Urusan Pemerintahan Daerah</i>                  | 462.419.000,00   | 0,00          | 0,00        | 0,00     |
|  |  | 386.589.946,00   | 0,00          | 0,00        | 0,00     |
| 3.31 . 3-31.2-07.0-00.05 . 00 . 01 . 2.08 . 01 | Penyediaan Jasa Surat Menyurat   | 2.160.000,00     | 0,00          | 0,00        | 0,00     |
|  |  | 2.133.800,00     | 0,00          | 0,00        | 0,00     |
| 3.31 . 3-31.2-07.0-00.05 . 00 . 01 . 2.08 . 02 | Penyediaan Jasa Komunikasi, Sumber Daya Air dan Listrik                      | 253.000.000,00   | 0,00          | 0,00        | 0,00     |
|  |  | 185.550.153,00   | 0,00          | 0,00        | 0,00     |
| 3.31 . 3-31.2-07.0-00.05 . 00 . 01 . 2.08 . 04 | Penyediaan Jasa Pelayanan Umum Kantor  | 207.259.000,00   | 0,00          | 0,00        | 0,00     |
|  |  | 198.905.993,00   | 0,00          | 0,00        | 0,00     |
| 3.31 . 3-31.2-07.0-00.05 . 00 . 01 . 2.09      | <i>Pemeliharaan Barang Milik Daerah Penunjang Urusan Pemerintahan Daerah</i> | 85.287.000,00    | 42.161.000,00 | 0,00        | 0,00     |
|  |  | 69.267.607,00    | 41.820.000,00 | 0,00        | 0,00     |

| KODE   | URAIAN URUSAN, ORGANISASI,<br>PROGRAM, KEGIATAN DAN SUB KEGIATAN   | ANGGARAN         |                |             |          |
|--|--|------------------|----------------|-------------|----------|
|  |  | REALISASI        |                |             |          |
|  |  | KELOMPOK BELANJA |                |             |          |
|  |  | OPERASI          | MODAL          | TAK TERDUGA | TRANSFER |
| 1  | 2  | 3                | 4              | 5           | 6        |
| 3.31 . 3-31.2-07.0-00.05 . 00 . 01 . 2.09 . 01 | Penyediaan Jasa Pemeliharaan, Biaya Pemeliharaan, dan Pajak Kendaraan<br>Perorangan Dinas atau Kendaraan Dinas Jabatan   | 54.006.000,00    | 0,00           | 0,00        | 0,00     |
|  |  | 38.462.207,00    | 0,00           | 0,00        | 0,00     |
| 3.31 . 3-31.2-07.0-00.05 . 00 . 01 . 2.09 . 09 | Pemeliharaan/Rehabilitasi Gedung Kantor dan Bangunan Lainnya   | 7.531.000,00     | 42.161.000,00  | 0,00        | 0,00     |
|  |  | 7.057.500,00     | 41.820.000,00  | 0,00        | 0,00     |
| 3.31 . 3-31.2-07.0-00.05 . 00 . 01 . 2.09 . 10 | Pemeliharaan/Rehabilitasi Sarana dan Prasarana Gedung Kantor atau Bangunan<br>Lainnya  | 23.750.000,00    | 0,00           | 0,00        | 0,00     |
|  |  | 23.747.900,00    | 0,00           | 0,00        | 0,00     |
| 3.31 . 3-31.2-07.0-00.05 . 00 . 02             | <b>Program Perencanaan Dan Pembangunan Industri</b>  | 336.486.000,00   | 3.838.000,00   | 0,00        | 0,00     |
|  |  | 211.051.864,00   | 3.837.800,00   | 0,00        | 0,00     |
| 3.31 . 3-31.2-07.0-00.05 . 00 . 02 . 2.01      | <i>Penyusunan, Penerapan dan Evaluasi Rencana Pembangunan Industri<br/>Kabupaten/Kota</i>  | 336.486.000,00   | 3.838.000,00   | 0,00        | 0,00     |
|  |  | 211.051.864,00   | 3.837.800,00   | 0,00        | 0,00     |
| 3.31 . 3-31.2-07.0-00.05 . 00 . 02 . 2.01 . 02 | Koordinasi, Sinkronisasi, dan Pelaksanaan Kebijakan Percepatan<br>Pengembangan, Penyebaran dan Perwilayahan Industri   | 19.955.000,00    | 0,00           | 0,00        | 0,00     |
|  |  | 19.954.900,00    | 0,00           | 0,00        | 0,00     |
| 3.31 . 3-31.2-07.0-00.05 . 00 . 02 . 2.01 . 03 | Koordinasi, Sinkronisasi, dan Pelaksanaan Pembangunan Sumber Daya Industri   | 316.531.000,00   | 3.838.000,00   | 0,00        | 0,00     |
|  |  | 191.096.964,00   | 3.837.800,00   | 0,00        | 0,00     |
| 3.31 . 3-31.2-07.0-00.05 . 00 . 03             | <b>Program Pelatihan Kerja Dan Produktivitas Tenaga Kerja</b>  | 1.523.890.000,00 | 340.405.000,00 | 0,00        | 0,00     |
|  |  | 1.310.507.646,00 | 325.139.850,00 | 0,00        | 0,00     |
| 3.31 . 3-31.2-07.0-00.05 . 00 . 03 . 2.01      | <i>Pelaksanaan Pelatihan berdasarkan Unit Kompetensi</i>   | 1.236.596.000,00 | 340.405.000,00 | 0,00        | 0,00     |
|  |  | 1.026.812.964,00 | 325.139.850,00 | 0,00        | 0,00     |
| 3.31 . 3-31.2-07.0-00.05 . 00 . 03 . 2.01 . 01 | Proses Pelaksanaan Pendidikan dan Pelatihan Keterampilan bagi Pencari Kerja<br>berdasarkan Klaster Kompetensi  | 1.134.150.000,00 | 1.551.000,00   | 0,00        | 0,00     |
|  |  | 927.955.964,00   | 1.551.000,00   | 0,00        | 0,00     |
| 3.31 . 3-31.2-07.0-00.05 . 00 . 03 . 2.01 . 02 | Koordinasi Lintas Lembaga dan Kerja Sama dengan Sektor Swasta untuk<br>Penyediaan Instruktur serta Sarana dan Prasarana Lembaga Pelatihan Kerja  | 71.860.000,00    | 0,00           | 0,00        | 0,00     |
|  |  | 68.581.000,00    | 0,00           | 0,00        | 0,00     |
| 3.31 . 3-31.2-07.0-00.05 . 00 . 03 . 2.01 . 03 | Pengadaan Sarana Pelatihan Kerja Kabupaten/Kota  | 15.446.000,00    | 334.554.000,00 | 0,00        | 0,00     |
|  |  | 15.136.000,00    | 319.642.850,00 | 0,00        | 0,00     |
| 3.31 . 3-31.2-07.0-00.05 . 00 . 03 . 2.01 . 01 | Fasilitasi Pemenuhan Komitmen Perolehan IUI, IPU, IUKI dan IPKI<br>Kewenangan Kabupaten/Kota dalam Sistem Informasi Industri Nasional<br>(SIINas) yang Terintegrasi dengan Sistem Pelayanan Perizinan Berusaha<br>Terintegrasi secara Elektronik Berbasis Sistem Informasi Industri Nasional<br>(SIINAS) | 15.140.000,00    | 4.300.000,00   | 0,00        | 0,00     |
|  |  | 15.140.000,00    | 3.946.000,00   | 0,00        | 0,00     |
| 3.31 . 3-31.2-07.0-00.05 . 00 . 03 . 2.02      | <i>Pembinaan Lembaga Pelatihan Kerja Swasta</i>  | 190.709.000,00   | 0,00           | 0,00        | 0,00     |
|  |  | 189.188.000,00   | 0,00           | 0,00        | 0,00     |
| 3.31 . 3-31.2-07.0-00.05 . 00 . 03 . 2.02 . 01 | Pembinaan Lembaga Pelatihan Kerja Swasta   | 190.709.000,00   | 0,00           | 0,00        | 0,00     |
|  |  | 189.188.000,00   | 0,00           | 0,00        | 0,00     |

| KODE   | URAIAN URUSAN, ORGANISASI,<br>PROGRAM, KEGIATAN DAN SUB KEGIATAN  | ANGGARAN         |       |             |          |
|--|---|------------------|-------|-------------|----------|
|  |   | REALISASI        |       |             |          |
|  |   | KELOMPOK BELANJA |       |             |          |
|  |   | OPERASI          | MODAL | TAK TERDUGA | TRANSFER |
| 1  | 2   | 3                | 4     | 5           | 6        |
| 3.31 . 3-31.2-07.0-00.05 . 00 . 03 . 2.04      | <i>Konsultansi Produktivitas pada Perusahaan Kecil</i>  | 74.585.000,00    | 0,00  | 0,00        | 0,00     |
|  |   | 72.506.682,00    | 0,00  | 0,00        | 0,00     |
| 3.31 . 3-31.2-07.0-00.05 . 00 . 03 . 2.04 . 01 | Pelaksanaan Konsultansi Produktivitas kepada Perusahaan Kecil   | 74.585.000,00    | 0,00  | 0,00        | 0,00     |
|  |   | 72.506.682,00    | 0,00  | 0,00        | 0,00     |
| 3.31 . 3-31.2-07.0-00.05 . 00 . 03 . 2.05      | <i>Pengukuran Produktivitas Tingkat Daerah Kabupaten/Kota</i>   | 22.000.000,00    | 0,00  | 0,00        | 0,00     |
|  |   | 22.000.000,00    | 0,00  | 0,00        | 0,00     |
| 3.31 . 3-31.2-07.0-00.05 . 00 . 03 . 2.05 . 01 | Pengukuran Kompetensi dan Produktivitas Tenaga Kerja  | 22.000.000,00    | 0,00  | 0,00        | 0,00     |
|  |   | 22.000.000,00    | 0,00  | 0,00        | 0,00     |
| 3.31 . 3-31.2-07.0-00.05 . 00 . 04             | <b>Program Penempatan Tenaga Kerja</b>  | 167.031.000,00   | 0,00  | 0,00        | 0,00     |
|  |   | 162.192.985,00   | 0,00  | 0,00        | 0,00     |
| 3.31 . 3-31.2-07.0-00.05 . 00 . 04 . 2.01      | <i>Pelayanan Antarkerja di Daerah Kabupaten/Kota</i>  | 152.601.000,00   | 0,00  | 0,00        | 0,00     |
|  |   | 148.332.985,00   | 0,00  | 0,00        | 0,00     |
| 3.31 . 3-31.2-07.0-00.05 . 00 . 04 . 2.01 . 01 | Penyediaan Sumber Daya Pelayanan antar Kerja  | 119.133.000,00   | 0,00  | 0,00        | 0,00     |
|  |   | 114.865.985,00   | 0,00  | 0,00        | 0,00     |
| 3.31 . 3-31.2-07.0-00.05 . 00 . 04 . 2.01 . 01 | Fasilitasi Pengumpulan, Pengolahan dan Analisis Data Industri, Data Kawasan Industri serta Data Lain Lingkup Kabupaten/Kota melalui Sistem Informasi Industri Nasional (SIINas) | 33.468.000,00    | 0,00  | 0,00        | 0,00     |
|  |   | 33.467.000,00    | 0,00  | 0,00        | 0,00     |
| 3.31 . 3-31.2-07.0-00.05 . 00 . 04 . 2.04      | <i>Pelindungan PMI (Pra dan Purna Penempatan) di Daerah Kabupaten/Kota</i>  | 14.430.000,00    | 0,00  | 0,00        | 0,00     |
|  |   | 13.860.000,00    | 0,00  | 0,00        | 0,00     |
| 3.31 . 3-31.2-07.0-00.05 . 00 . 04 . 2.04 . 02 | Penyediaan Layanan Terpadu pada Calon Pekerja Migran  | 14.430.000,00    | 0,00  | 0,00        | 0,00     |
|  |   | 13.860.000,00    | 0,00  | 0,00        | 0,00     |
| 3.31 . 3-31.2-07.0-00.05 . 00 . 05             | <b>Program Hubungan Industrial</b>  | 408.683.000,00   | 0,00  | 0,00        | 0,00     |
|  |   | 195.220.100,00   | 0,00  | 0,00        | 0,00     |
| 3.31 . 3-31.2-07.0-00.05 . 00 . 05 . 2.01      | <i>Pengesahan Peraturan Perusahaan dan Pendaftaran Perjanjian Kerja Bersama untuk Perusahaan yang hanya Beroperasi dalam 1 (satu) Daerah Kabupaten/Kota</i>                     | 39.936.000,00    | 0,00  | 0,00        | 0,00     |
|  |   | 35.947.700,00    | 0,00  | 0,00        | 0,00     |
| 3.31 . 3-31.2-07.0-00.05 . 00 . 05 . 2.01 . 01 | Pengesahan Peraturan Perusahaan bagi Perusahaan   | 20.568.000,00    | 0,00  | 0,00        | 0,00     |
|  |   | 17.537.200,00    | 0,00  | 0,00        | 0,00     |
| 3.31 . 3-31.2-07.0-00.05 . 00 . 05 . 2.01 . 03 | Penyelenggaraan Pendataan dan Informasi Sarana Hubungan Industrial dan Jaminan Sosial Tenaga Kerja serta Pengupahan   | 19.368.000,00    | 0,00  | 0,00        | 0,00     |
|  |   | 18.410.500,00    | 0,00  | 0,00        | 0,00     |
| 3.31 . 3-31.2-07.0-00.05 . 00 . 05 . 2.02      | <i>Pencegahan dan Penyelesaian Perselisihan Hubungan Industrial, Mogok Kerja dan Penutupan Perusahaan di Daerah Kabupaten/Kota</i>  | 368.747.000,00   | 0,00  | 0,00        | 0,00     |
|  |   | 159.272.400,00   | 0,00  | 0,00        | 0,00     |
| 3.31 . 3-31.2-07.0-00.05 . 00 . 05 . 2.02 . 02 | Penyelesaian Perselisihan Hubungan Industrial, Mogok Kerja, dan Penutupan Perusahaan yang Berakibat/Berdampak pada Kepentingan di 1 (satu) Daerah Kabupaten/Kota                | 32.758.000,00    | 0,00  | 0,00        | 0,00     |
|  |   | 29.279.300,00    | 0,00  | 0,00        | 0,00     |



| KODE   | URAIAN URUSAN, ORGANISASI,<br>PROGRAM, KEGIATAN DAN SUB KEGIATAN   | ANGGARAN           |                  |             |          |
|--|--|--------------------|------------------|-------------|----------|
|  |  | REALISASI          |                  |             |          |
|  |  | KELOMPOK BELANJA   |                  |             |          |
|  |  | OPERASI            | MODAL            | TAK TERDUGA | TRANSFER |
| 1  | 2  | 3                  | 4                | 5           | 6        |
| 3.31 . 3-31.2-07.0-00.05 . 00 . 05 . 2.02 . 03 | Penyelenggaraan Verifikasi dan Rekapitulasi Keanggotaan pada Organisasi Pengusaha, Federasi dan Konfederasi Serikat Pekerja/Serikat Buruh serta Non Afiliasi | 24.158.000,00      | 0,00             | 0,00        | 0,00     |
|  |  | 20.342.000,00      | 0,00             | 0,00        | 0,00     |
| 3.31 . 3-31.2-07.0-00.05 . 00 . 05 . 2.02 . 04 | Pelaksanaan Operasional Lembaga Kerjasama Tripartit Daerah Kabupaten/Kota  | 311.831.000,00     | 0,00             | 0,00        | 0,00     |
|  |  | 109.651.100,00     | 0,00             | 0,00        | 0,00     |
| 4  | <b>UNSUR PENDUKUNG URUSAN PEMERINTAHAN</b>   | 150.649.711.000,00 | 8.390.867.000,00 | 0,00        | 0,00     |
|  |  | 141.755.182.451,00 | 8.123.055.376,00 | 0,00        | 0,00     |
| 4.01   | <b>Sekretariat Daerah</b>  | 101.006.898.000,00 | 8.097.842.000,00 | 0,00        | 0,00     |
|  |  | 93.969.551.782,00  | 7.861.421.510,00 | 0,00        | 0,00     |
| 4.01 . 4-01.0-00.0-00.01                       | <b>Sekretariat Daerah</b>  | 54.132.842.000,00  | 2.066.326.000,00 | 0,00        | 0,00     |
|  |  | 50.165.048.349,00  | 1.957.541.282,00 | 0,00        | 0,00     |
| 4.01 . 4-01.0-00.0-00.01 . 01                  | <b>Bagian Pemerintahan</b>   | 1.294.865.000,00   | 67.200.000,00    | 0,00        | 0,00     |
|  |  | 1.090.361.400,00   | 66.900.000,00    | 0,00        | 0,00     |
| 4.01 . 4-01.0-00.0-00.01 . 01 . 01             | <b>Program Penunjang Urusan Pemerintahan Daerah Kabupaten/Kota</b>   | 162.390.000,00     | 0,00             | 0,00        | 0,00     |
|  |  | 145.521.900,00     | 0,00             | 0,00        | 0,00     |
| 4.01 . 4-01.0-00.0-00.01 . 01 . 01 . 2.01      | <i>Perencanaan, Penganggaran, dan Evaluasi Kinerja Perangkat Daerah</i>  | 5.250.000,00       | 0,00             | 0,00        | 0,00     |
|  |  | 3.427.500,00       | 0,00             | 0,00        | 0,00     |
| 4.01 . 4-01.0-00.0-00.01 . 01 . 01 . 2.01 . 02 | Koordinasi dan Penyusunan Dokumen RKA-SKPD   | 2.250.000,00       | 0,00             | 0,00        | 0,00     |
|  |  | 1.357.500,00       | 0,00             | 0,00        | 0,00     |
| 4.01 . 4-01.0-00.0-00.01 . 01 . 01 . 2.01 . 07 | Evaluasi Kinerja Perangkat Daerah  | 3.000.000,00       | 0,00             | 0,00        | 0,00     |
|  |  | 2.070.000,00       | 0,00             | 0,00        | 0,00     |
| 4.01 . 4-01.0-00.0-00.01 . 01 . 01 . 2.02      | <i>Administrasi Keuangan Perangkat Daerah</i>  | 19.050.000,00      | 0,00             | 0,00        | 0,00     |
|  |  | 18.730.600,00      | 0,00             | 0,00        | 0,00     |
| 4.01 . 4-01.0-00.0-00.01 . 01 . 01 . 2.02 . 03 | Pelaksanaan Penatausahaan dan Pengujian/Verifikasi Keuangan SKPD   | 16.800.000,00      | 0,00             | 0,00        | 0,00     |
|  |  | 16.800.000,00      | 0,00             | 0,00        | 0,00     |
| 4.01 . 4-01.0-00.0-00.01 . 01 . 01 . 2.02 . 05 | Koordinasi dan Penyusunan Laporan Keuangan Akhir Tahun SKPD  | 2.250.000,00       | 0,00             | 0,00        | 0,00     |
|  |  | 1.930.600,00       | 0,00             | 0,00        | 0,00     |
| 4.01 . 4-01.0-00.0-00.01 . 01 . 01 . 2.06      | <i>Administrasi Umum Perangkat Daerah</i>  | 132.290.000,00     | 0,00             | 0,00        | 0,00     |
|  |  | 119.059.300,00     | 0,00             | 0,00        | 0,00     |
| 4.01 . 4-01.0-00.0-00.01 . 01 . 01 . 2.06 . 02 | Penyediaan Peralatan dan Perlengkapan Kantor   | 9.000.000,00       | 0,00             | 0,00        | 0,00     |
|  |  | 8.565.900,00       | 0,00             | 0,00        | 0,00     |
| 4.01 . 4-01.0-00.0-00.01 . 01 . 01 . 2.06 . 04 | Penyediaan Bahan Logistik Kantor   | 7.490.000,00       | 0,00             | 0,00        | 0,00     |
|  |  | 7.213.500,00       | 0,00             | 0,00        | 0,00     |

| KODE   | URAIAN URUSAN, ORGANISASI,<br>PROGRAM, KEGIATAN DAN SUB KEGIATAN                   | ANGGARAN         |               |             |          |
|--|--|------------------|---------------|-------------|----------|
|  |  | REALISASI        |               |             |          |
|  |  | KELOMPOK BELANJA |               |             |          |
|  |  | OPERASI          | MODAL         | TAK TERDUGA | TRANSFER |
| 1  | 2  | 3                | 4             | 5           | 6        |
| 4.01 . 4-01.0-00.0-00.01 . 01 . 01 . 2.06 . 05 | Penyediaan Barang Cetak dan Penggandaan  | 40.000.000,00    | 0,00          | 0,00        | 0,00     |
|  |  | 38.178.000,00    | 0,00          | 0,00        | 0,00     |
| 4.01 . 4-01.0-00.0-00.01 . 01 . 01 . 2.06 . 06 | Penyediaan Bahan Bacaan dan Peraturan Perundang-undangan                           | 2.500.000,00     | 0,00          | 0,00        | 0,00     |
|  |  | 2.160.000,00     | 0,00          | 0,00        | 0,00     |
| 4.01 . 4-01.0-00.0-00.01 . 01 . 01 . 2.06 . 09 | Penyelenggaraan Rapat Koordinasi dan Konsultasi SKPD                               | 73.300.000,00    | 0,00          | 0,00        | 0,00     |
|  |  | 62.941.900,00    | 0,00          | 0,00        | 0,00     |
| 4.01 . 4-01.0-00.0-00.01 . 01 . 01 . 2.08      | <i>Penyediaan Jasa Penunjang Urusan Pemerintahan Daerah</i>                        | 1.800.000,00     | 0,00          | 0,00        | 0,00     |
|  |  | 320.000,00       | 0,00          | 0,00        | 0,00     |
| 4.01 . 4-01.0-00.0-00.01 . 01 . 01 . 2.08 . 01 | Penyediaan Jasa Surat Menyurat   | 1.800.000,00     | 0,00          | 0,00        | 0,00     |
|  |  | 320.000,00       | 0,00          | 0,00        | 0,00     |
| 4.01 . 4-01.0-00.0-00.01 . 01 . 01 . 2.09      | <i>Pemeliharaan Barang Milik Daerah Penunjang Urusan Pemerintahan Daerah</i>       | 4.000.000,00     | 0,00          | 0,00        | 0,00     |
|  |  | 3.984.500,00     | 0,00          | 0,00        | 0,00     |
| 4.01 . 4-01.0-00.0-00.01 . 01 . 01 . 2.09 . 10 | Pemeliharaan/Rehabilitasi Sarana dan Prasarana Gedung Kantor atau Bangunan Lainnya | 4.000.000,00     | 0,00          | 0,00        | 0,00     |
|  |  | 3.984.500,00     | 0,00          | 0,00        | 0,00     |
| 4.01 . 4-01.0-00.0-00.01 . 01 . 02             | <b>Program Pemerintahan Dan Kesejahteraan Rakyat</b>                               | 1.132.475.000,00 | 67.200.000,00 | 0,00        | 0,00     |
|  |  | 944.839.500,00   | 66.900.000,00 | 0,00        | 0,00     |
| 4.01 . 4-01.0-00.0-00.01 . 01 . 02 . 2.01      | <i>Administrasi Tata Pemerintahan</i>  | 1.049.435.000,00 | 67.200.000,00 | 0,00        | 0,00     |
|  |  | 866.248.500,00   | 66.900.000,00 | 0,00        | 0,00     |
| 4.01 . 4-01.0-00.0-00.01 . 01 . 02 . 2.01 . 01 | Penataan Administrasi Pemerintahan   | 15.815.000,00    | 0,00          | 0,00        | 0,00     |
|  |  | 15.065.000,00    | 0,00          | 0,00        | 0,00     |
| 4.01 . 4-01.0-00.0-00.01 . 01 . 02 . 2.01 . 02 | Pengelolaan Administrasi Kewilayahan   | 898.880.000,00   | 67.200.000,00 | 0,00        | 0,00     |
|  |  | 745.431.300,00   | 66.900.000,00 | 0,00        | 0,00     |
| 4.01 . 4-01.0-00.0-00.01 . 01 . 02 . 2.01 . 03 | Fasilitasi Pelaksanaan Otonomi Daerah  | 134.740.000,00   | 0,00          | 0,00        | 0,00     |
|  |  | 105.752.200,00   | 0,00          | 0,00        | 0,00     |
| 4.01 . 4-01.0-00.0-00.01 . 01 . 02 . 2.04      | <i>Fasilitasi Kerjasama Daerah</i>   | 83.040.000,00    | 0,00          | 0,00        | 0,00     |
|  |  | 78.591.000,00    | 0,00          | 0,00        | 0,00     |
| 4.01 . 4-01.0-00.0-00.01 . 01 . 02 . 2.04 . 01 | Fasilitasi Kerja Sama Dalam Negeri   | 83.040.000,00    | 0,00          | 0,00        | 0,00     |
|  |  | 78.591.000,00    | 0,00          | 0,00        | 0,00     |
| 4.01 . 4-01.0-00.0-00.01 . 02                  | <b>Bagian Hukum</b>  | 1.099.645.000,00 | 5.500.000,00  | 0,00        | 0,00     |
|  |  | 727.030.055,00   | 5.500.000,00  | 0,00        | 0,00     |
| 4.01 . 4-01.0-00.0-00.01 . 02 . 01             | <b>Program Penunjang Urusan Pemerintahan Daerah Kabupaten/Kota</b>                 | 246.050.000,00   | 0,00          | 0,00        | 0,00     |
|  |  | 241.055.255,00   | 0,00          | 0,00        | 0,00     |

| KODE   | URAIAN URUSAN, ORGANISASI,<br>PROGRAM, KEGIATAN DAN SUB KEGIATAN                   | ANGGARAN         |       |             |          |
|--|--|------------------|-------|-------------|----------|
|  |  | REALISASI        |       |             |          |
|  |  | KELOMPOK BELANJA |       |             |          |
|  |  | OPERASI          | MODAL | TAK TERDUGA | TRANSFER |
| 1  | 2  | 3                | 4     | 5           | 6        |
| 4.01 . 4-01.0-00.0-00.01 . 02 . 01 . 2.01      | <i>Perencanaan, Penganggaran, dan Evaluasi Kinerja Perangkat Daerah</i>            | 5.250.000,00     | 0,00  | 0,00        | 0,00     |
|  |  | 4.469.900,00     | 0,00  | 0,00        | 0,00     |
| 4.01 . 4-01.0-00.0-00.01 . 02 . 01 . 2.01 . 02 | Koordinasi dan Penyusunan Dokumen RKA-SKPD   | 2.250.000,00     | 0,00  | 0,00        | 0,00     |
|  |  | 2.249.900,00     | 0,00  | 0,00        | 0,00     |
| 4.01 . 4-01.0-00.0-00.01 . 02 . 01 . 2.01 . 07 | Evaluasi Kinerja Perangkat Daerah  | 3.000.000,00     | 0,00  | 0,00        | 0,00     |
|  |  | 2.220.000,00     | 0,00  | 0,00        | 0,00     |
| 4.01 . 4-01.0-00.0-00.01 . 02 . 01 . 2.02      | <i>Administrasi Keuangan Perangkat Daerah</i>                                      | 21.050.000,00    | 0,00  | 0,00        | 0,00     |
|  |  | 19.462.000,00    | 0,00  | 0,00        | 0,00     |
| 4.01 . 4-01.0-00.0-00.01 . 02 . 01 . 2.02 . 03 | Pelaksanaan Penatausahaan dan Pengujian/Verifikasi Keuangan SKPD                   | 18.800.000,00    | 0,00  | 0,00        | 0,00     |
|  |  | 17.240.000,00    | 0,00  | 0,00        | 0,00     |
| 4.01 . 4-01.0-00.0-00.01 . 02 . 01 . 2.02 . 05 | Koordinasi dan Penyusunan Laporan Keuangan Akhir Tahun SKPD                        | 2.250.000,00     | 0,00  | 0,00        | 0,00     |
|  |  | 2.222.000,00     | 0,00  | 0,00        | 0,00     |
| 4.01 . 4-01.0-00.0-00.01 . 02 . 01 . 2.06      | <i>Administrasi Umum Perangkat Daerah</i>  | 209.250.000,00   | 0,00  | 0,00        | 0,00     |
|  |  | 208.342.355,00   | 0,00  | 0,00        | 0,00     |
| 4.01 . 4-01.0-00.0-00.01 . 02 . 01 . 2.06 . 02 | Penyediaan Peralatan dan Perlengkapan Kantor                                       | 15.750.000,00    | 0,00  | 0,00        | 0,00     |
|  |  | 15.716.000,00    | 0,00  | 0,00        | 0,00     |
| 4.01 . 4-01.0-00.0-00.01 . 02 . 01 . 2.06 . 04 | Penyediaan Bahan Logistik Kantor   | 11.000.000,00    | 0,00  | 0,00        | 0,00     |
|  |  | 11.000.000,00    | 0,00  | 0,00        | 0,00     |
| 4.01 . 4-01.0-00.0-00.01 . 02 . 01 . 2.06 . 05 | Penyediaan Barang Cetak dan Penggandaan  | 4.000.000,00     | 0,00  | 0,00        | 0,00     |
|  |  | 3.997.500,00     | 0,00  | 0,00        | 0,00     |
| 4.01 . 4-01.0-00.0-00.01 . 02 . 01 . 2.06 . 06 | Penyediaan Bahan Bacaan dan Peraturan Perundang-undangan                           | 2.500.000,00     | 0,00  | 0,00        | 0,00     |
|  |  | 2.250.000,00     | 0,00  | 0,00        | 0,00     |
| 4.01 . 4-01.0-00.0-00.01 . 02 . 01 . 2.06 . 09 | Penyelenggaraan Rapat Koordinasi dan Konsultasi SKPD                               | 176.000.000,00   | 0,00  | 0,00        | 0,00     |
|  |  | 175.378.855,00   | 0,00  | 0,00        | 0,00     |
| 4.01 . 4-01.0-00.0-00.01 . 02 . 01 . 2.08      | <i>Penyediaan Jasa Penunjang Urusan Pemerintahan Daerah</i>                        | 2.000.000,00     | 0,00  | 0,00        | 0,00     |
|  |  | 1.990.000,00     | 0,00  | 0,00        | 0,00     |
| 4.01 . 4-01.0-00.0-00.01 . 02 . 01 . 2.08 . 01 | Penyediaan Jasa Surat Menyurat   | 2.000.000,00     | 0,00  | 0,00        | 0,00     |
|  |  | 1.990.000,00     | 0,00  | 0,00        | 0,00     |
| 4.01 . 4-01.0-00.0-00.01 . 02 . 01 . 2.09      | <i>Pemeliharaan Barang Milik Daerah Penunjang Urusan Pemerintahan Daerah</i>       | 8.500.000,00     | 0,00  | 0,00        | 0,00     |
|  |  | 6.791.000,00     | 0,00  | 0,00        | 0,00     |
| 4.01 . 4-01.0-00.0-00.01 . 02 . 01 . 2.09 . 10 | Pemeliharaan/Rehabilitasi Sarana dan Prasarana Gedung Kantor atau Bangunan Lainnya | 8.500.000,00     | 0,00  | 0,00        | 0,00     |
|  |  | 6.791.000,00     | 0,00  | 0,00        | 0,00     |

| KODE   | URAIAN URUSAN, ORGANISASI,<br>PROGRAM, KEGIATAN DAN SUB KEGIATAN        | ANGGARAN         |              |             |          |
|--|---|------------------|--------------|-------------|----------|
|  |   | REALISASI        |              |             |          |
|  |   | KELOMPOK BELANJA |              |             |          |
|  |   | OPERASI          | MODAL        | TAK TERDUGA | TRANSFER |
| 1  | 2   | 3                | 4            | 5           | 6        |
| 4.01 . 4-01.0-00.0-00.01 . 02 . 02             | <b>Program Pemerintahan Dan Kesejahteraan Rakyat</b>                    | 853.595.000,00   | 5.500.000,00 | 0,00        | 0,00     |
|  |   | 485.974.800,00   | 5.500.000,00 | 0,00        | 0,00     |
| 4.01 . 4-01.0-00.0-00.01 . 02 . 02 . 2.03      | <i>Fasilitasi dan Koordinasi Hukum</i>                                  | 853.595.000,00   | 5.500.000,00 | 0,00        | 0,00     |
|  |   | 485.974.800,00   | 5.500.000,00 | 0,00        | 0,00     |
| 4.01 . 4-01.0-00.0-00.01 . 02 . 02 . 2.03 . 01 | Fasilitasi Penyusunan Produk Hukum Daerah                               | 107.850.000,00   | 0,00         | 0,00        | 0,00     |
|  |   | 107.625.000,00   | 0,00         | 0,00        | 0,00     |
| 4.01 . 4-01.0-00.0-00.01 . 02 . 02 . 2.03 . 02 | Fasilitasi Bantuan Hukum  | 521.950.000,00   | 0,00         | 0,00        | 0,00     |
|  |   | 155.304.900,00   | 0,00         | 0,00        | 0,00     |
| 4.01 . 4-01.0-00.0-00.01 . 02 . 02 . 2.03 . 03 | Pendokumentasian Produk Hukum dan Pengelolaan Informasi Hukum           | 223.795.000,00   | 5.500.000,00 | 0,00        | 0,00     |
|  |   | 223.044.900,00   | 5.500.000,00 | 0,00        | 0,00     |
| 4.01 . 4-01.0-00.0-00.01 . 03                  | <b>Bagian Organisasi</b>  | 604.099.000,00   | 0,00         | 0,00        | 0,00     |
|  |   | 570.857.051,00   | 0,00         | 0,00        | 0,00     |
| 4.01 . 4-01.0-00.0-00.01 . 03 . 01             | <b>Program Penunjang Urusan Pemerintahan Daerah Kabupaten/Kota</b>      | 604.099.000,00   | 0,00         | 0,00        | 0,00     |
|  |   | 570.857.051,00   | 0,00         | 0,00        | 0,00     |
| 4.01 . 4-01.0-00.0-00.01 . 03 . 01 . 2.01      | <i>Perencanaan, Penganggaran, dan Evaluasi Kinerja Perangkat Daerah</i> | 5.250.000,00     | 0,00         | 0,00        | 0,00     |
|  |   | 5.206.900,00     | 0,00         | 0,00        | 0,00     |
| 4.01 . 4-01.0-00.0-00.01 . 03 . 01 . 2.01 . 02 | Koordinasi dan Penyusunan Dokumen RKA-SKPD                              | 2.250.000,00     | 0,00         | 0,00        | 0,00     |
|  |   | 2.249.900,00     | 0,00         | 0,00        | 0,00     |
| 4.01 . 4-01.0-00.0-00.01 . 03 . 01 . 2.01 . 07 | Evaluasi Kinerja Perangkat Daerah                                       | 3.000.000,00     | 0,00         | 0,00        | 0,00     |
|  |   | 2.957.000,00     | 0,00         | 0,00        | 0,00     |
| 4.01 . 4-01.0-00.0-00.01 . 03 . 01 . 2.02      | <i>Administrasi Keuangan Perangkat Daerah</i>                           | 20.750.000,00    | 0,00         | 0,00        | 0,00     |
|  |   | 18.848.000,00    | 0,00         | 0,00        | 0,00     |
| 4.01 . 4-01.0-00.0-00.01 . 03 . 01 . 2.02 . 03 | Pelaksanaan Penatausahaan dan Pengujian/Verifikasi Keuangan SKPD        | 18.500.000,00    | 0,00         | 0,00        | 0,00     |
|  |   | 16.680.000,00    | 0,00         | 0,00        | 0,00     |
| 4.01 . 4-01.0-00.0-00.01 . 03 . 01 . 2.02 . 05 | Koordinasi dan Penyusunan Laporan Keuangan Akhir Tahun SKPD             | 2.250.000,00     | 0,00         | 0,00        | 0,00     |
|  |   | 2.168.000,00     | 0,00         | 0,00        | 0,00     |
| 4.01 . 4-01.0-00.0-00.01 . 03 . 01 . 2.06      | <i>Administrasi Umum Perangkat Daerah</i>                               | 92.349.000,00    | 0,00         | 0,00        | 0,00     |
|  |   | 92.083.751,00    | 0,00         | 0,00        | 0,00     |
| 4.01 . 4-01.0-00.0-00.01 . 03 . 01 . 2.06 . 02 | Penyediaan Peralatan dan Perlengkapan Kantor                            | 8.289.000,00     | 0,00         | 0,00        | 0,00     |
|  |   | 8.289.000,00     | 0,00         | 0,00        | 0,00     |
| 4.01 . 4-01.0-00.0-00.01 . 03 . 01 . 2.06 . 04 | Penyediaan Bahan Logistik Kantor  | 5.560.000,00     | 0,00         | 0,00        | 0,00     |
|  |   | 5.560.000,00     | 0,00         | 0,00        | 0,00     |

| KODE   | URAIAN URUSAN, ORGANISASI,<br>PROGRAM, KEGIATAN DAN SUB KEGIATAN                   | ANGGARAN         |       |             |          |
|--|--|------------------|-------|-------------|----------|
|  |  | REALISASI        |       |             |          |
|  |  | KELOMPOK BELANJA |       |             |          |
|  |  | OPERASI          | MODAL | TAK TERDUGA | TRANSFER |
| 1  | 2  | 3                | 4     | 5           | 6        |
| 4.01 . 4-01.0-00.0-00.01 . 03 . 01 . 2.06 . 05 | Penyediaan Barang Cetak dan Penggandaan  | 4.000.000,00     | 0,00  | 0,00        | 0,00     |
|  |  | 3.983.000,00     | 0,00  | 0,00        | 0,00     |
| 4.01 . 4-01.0-00.0-00.01 . 03 . 01 . 2.06 . 06 | Penyediaan Bahan Bacaan dan Peraturan Perundang-undangan                           | 2.500.000,00     | 0,00  | 0,00        | 0,00     |
|  |  | 2.400.000,00     | 0,00  | 0,00        | 0,00     |
| 4.01 . 4-01.0-00.0-00.01 . 03 . 01 . 2.06 . 09 | Penyelenggaraan Rapat Koordinasi dan Konsultasi SKPD                               | 72.000.000,00    | 0,00  | 0,00        | 0,00     |
|  |  | 71.851.751,00    | 0,00  | 0,00        | 0,00     |
| 4.01 . 4-01.0-00.0-00.01 . 03 . 01 . 2.08      | <i>Penyediaan Jasa Penunjang Urusan Pemerintahan Daerah</i>                        | 1.800.000,00     | 0,00  | 0,00        | 0,00     |
|  |  | 1.440.000,00     | 0,00  | 0,00        | 0,00     |
| 4.01 . 4-01.0-00.0-00.01 . 03 . 01 . 2.08 . 01 | Penyediaan Jasa Surat Menyurat   | 1.800.000,00     | 0,00  | 0,00        | 0,00     |
|  |  | 1.440.000,00     | 0,00  | 0,00        | 0,00     |
| 4.01 . 4-01.0-00.0-00.01 . 03 . 01 . 2.09      | <i>Pemeliharaan Barang Milik Daerah Penunjang Urusan Pemerintahan Daerah</i>       | 3.000.000,00     | 0,00  | 0,00        | 0,00     |
|  |  | 2.955.000,00     | 0,00  | 0,00        | 0,00     |
| 4.01 . 4-01.0-00.0-00.01 . 03 . 01 . 2.09 . 10 | Pemeliharaan/Rehabilitasi Sarana dan Prasarana Gedung Kantor atau Bangunan Lainnya | 3.000.000,00     | 0,00  | 0,00        | 0,00     |
|  |  | 2.955.000,00     | 0,00  | 0,00        | 0,00     |
| 4.01 . 4-01.0-00.0-00.01 . 03 . 01 . 2.13      | <i>Penataan Organisasi</i>   | 480.950.000,00   | 0,00  | 0,00        | 0,00     |
|  |  | 450.323.400,00   | 0,00  | 0,00        | 0,00     |
| 4.01 . 4-01.0-00.0-00.01 . 03 . 01 . 2.13 . 01 | Pengelolaan Kelembagaan dan Analisis Jabatan                                       | 119.370.000,00   | 0,00  | 0,00        | 0,00     |
|  |  | 98.339.000,00    | 0,00  | 0,00        | 0,00     |
| 4.01 . 4-01.0-00.0-00.01 . 03 . 01 . 2.13 . 02 | Fasilitasi Pelayanan Publik dan Tata Laksana                                       | 176.525.000,00   | 0,00  | 0,00        | 0,00     |
|  |  | 175.984.800,00   | 0,00  | 0,00        | 0,00     |
| 4.01 . 4-01.0-00.0-00.01 . 03 . 01 . 2.13 . 03 | Peningkatan Kinerja dan Reformasi Birokrasi  | 185.055.000,00   | 0,00  | 0,00        | 0,00     |
|  |  | 175.999.600,00   | 0,00  | 0,00        | 0,00     |
| 4.01 . 4-01.0-00.0-00.01 . 04                  | <b>Bagian Perekonomian Dan SDA</b>   | 583.005.000,00   | 0,00  | 0,00        | 0,00     |
|  |  | 502.121.784,00   | 0,00  | 0,00        | 0,00     |
| 4.01 . 4-01.0-00.0-00.01 . 04 . 01             | <b>Program Penunjang Urusan Pemerintahan Daerah Kabupaten/Kota</b>                 | 158.300.000,00   | 0,00  | 0,00        | 0,00     |
|  |  | 121.602.484,00   | 0,00  | 0,00        | 0,00     |
| 4.01 . 4-01.0-00.0-00.01 . 04 . 01 . 2.01      | <i>Perencanaan, Penganggaran, dan Evaluasi Kinerja Perangkat Daerah</i>            | 5.250.000,00     | 0,00  | 0,00        | 0,00     |
|  |  | 5.249.900,00     | 0,00  | 0,00        | 0,00     |
| 4.01 . 4-01.0-00.0-00.01 . 04 . 01 . 2.01 . 02 | Koordinasi dan Penyusunan Dokumen RKA-SKPD   | 2.250.000,00     | 0,00  | 0,00        | 0,00     |
|  |  | 2.249.900,00     | 0,00  | 0,00        | 0,00     |
| 4.01 . 4-01.0-00.0-00.01 . 04 . 01 . 2.01 . 07 | Evaluasi Kinerja Perangkat Daerah  | 3.000.000,00     | 0,00  | 0,00        | 0,00     |
|  |  | 3.000.000,00     | 0,00  | 0,00        | 0,00     |

| KODE   | URAIAN URUSAN, ORGANISASI,<br>PROGRAM, KEGIATAN DAN SUB KEGIATAN                      | ANGGARAN         |       |             |          |
|--|---|------------------|-------|-------------|----------|
|  |   | REALISASI        |       |             |          |
|  |   | KELOMPOK BELANJA |       |             |          |
|  |   | OPERASI          | MODAL | TAK TERDUGA | TRANSFER |
| 1  | 2   | 3                | 4     | 5           | 6        |
| 4.01 . 4-01.0-00.0-00.01 . 04 . 01 . 2.02      | <i>Administrasi Keuangan Perangkat Daerah</i>   | 20.250.000,00    | 0,00  | 0,00        | 0,00     |
|  |   | 20.250.000,00    | 0,00  | 0,00        | 0,00     |
| 4.01 . 4-01.0-00.0-00.01 . 04 . 01 . 2.02 . 03 | Pelaksanaan Penatausahaan dan Pengujian/Verifikasi Keuangan SKPD                      | 18.000.000,00    | 0,00  | 0,00        | 0,00     |
|  |   | 18.000.000,00    | 0,00  | 0,00        | 0,00     |
| 4.01 . 4-01.0-00.0-00.01 . 04 . 01 . 2.02 . 05 | Koordinasi dan Penyusunan Laporan Keuangan Akhir Tahun SKPD                           | 2.250.000,00     | 0,00  | 0,00        | 0,00     |
|  |   | 2.250.000,00     | 0,00  | 0,00        | 0,00     |
| 4.01 . 4-01.0-00.0-00.01 . 04 . 01 . 2.06      | <i>Administrasi Umum Perangkat Daerah</i>   | 126.000.000,00   | 0,00  | 0,00        | 0,00     |
|  |   | 89.724.084,00    | 0,00  | 0,00        | 0,00     |
| 4.01 . 4-01.0-00.0-00.01 . 04 . 01 . 2.06 . 02 | Penyediaan Peralatan dan Perlengkapan Kantor  | 11.000.000,00    | 0,00  | 0,00        | 0,00     |
|  |   | 10.997.200,00    | 0,00  | 0,00        | 0,00     |
| 4.01 . 4-01.0-00.0-00.01 . 04 . 01 . 2.06 . 04 | Penyediaan Bahan Logistik Kantor  | 8.500.000,00     | 0,00  | 0,00        | 0,00     |
|  |   | 8.500.000,00     | 0,00  | 0,00        | 0,00     |
| 4.01 . 4-01.0-00.0-00.01 . 04 . 01 . 2.06 . 05 | Penyediaan Barang Cetak dan Penggandaan   | 4.000.000,00     | 0,00  | 0,00        | 0,00     |
|  |   | 4.000.000,00     | 0,00  | 0,00        | 0,00     |
| 4.01 . 4-01.0-00.0-00.01 . 04 . 01 . 2.06 . 06 | Penyediaan Bahan Bacaan dan Peraturan Perundang-undangan                              | 2.500.000,00     | 0,00  | 0,00        | 0,00     |
|  |   | 2.260.000,00     | 0,00  | 0,00        | 0,00     |
| 4.01 . 4-01.0-00.0-00.01 . 04 . 01 . 2.06 . 09 | Penyelenggaraan Rapat Koordinasi dan Konsultasi SKPD                                  | 100.000.000,00   | 0,00  | 0,00        | 0,00     |
|  |   | 63.966.884,00    | 0,00  | 0,00        | 0,00     |
| 4.01 . 4-01.0-00.0-00.01 . 04 . 01 . 2.08      | <i>Penyediaan Jasa Penunjang Urusan Pemerintahan Daerah</i>                           | 1.800.000,00     | 0,00  | 0,00        | 0,00     |
|  |   | 1.387.500,00     | 0,00  | 0,00        | 0,00     |
| 4.01 . 4-01.0-00.0-00.01 . 04 . 01 . 2.08 . 01 | Penyediaan Jasa Surat Menyurat  | 1.800.000,00     | 0,00  | 0,00        | 0,00     |
|  |   | 1.387.500,00     | 0,00  | 0,00        | 0,00     |
| 4.01 . 4-01.0-00.0-00.01 . 04 . 01 . 2.09      | <i>Pemeliharaan Barang Milik Daerah Penunjang Urusan Pemerintahan Daerah</i>          | 5.000.000,00     | 0,00  | 0,00        | 0,00     |
|  |   | 4.991.000,00     | 0,00  | 0,00        | 0,00     |
| 4.01 . 4-01.0-00.0-00.01 . 04 . 01 . 2.09 . 10 | Pemeliharaan/Rehabilitasi Sarana dan Prasarana Gedung Kantor atau Bangunan Lainnya    | 5.000.000,00     | 0,00  | 0,00        | 0,00     |
|  |   | 4.991.000,00     | 0,00  | 0,00        | 0,00     |
| 4.01 . 4-01.0-00.0-00.01 . 04 . 03             | <b>Program Perekonomian Dan Pembangunan</b>   | 424.705.000,00   | 0,00  | 0,00        | 0,00     |
|  |   | 380.519.300,00   | 0,00  | 0,00        | 0,00     |
| 4.01 . 4-01.0-00.0-00.01 . 04 . 03 . 2.01      | <i>Pelaksanaan Kebijakan Perekonomian</i>   | 214.505.000,00   | 0,00  | 0,00        | 0,00     |
|  |   | 194.206.300,00   | 0,00  | 0,00        | 0,00     |
| 4.01 . 4-01.0-00.0-00.01 . 04 . 03 . 2.01 . 01 | Koordinasi, Sinkronisasi, Monitoring dan Evaluasi Kebijakan Pengelolaan BUMD dan BLUD | 57.410.000,00    | 0,00  | 0,00        | 0,00     |
|  |   | 54.123.600,00    | 0,00  | 0,00        | 0,00     |

| KODE   | URAIAN URUSAN, ORGANISASI,<br>PROGRAM, KEGIATAN DAN SUB KEGIATAN                                 | ANGGARAN         |              |             |          |
|--|--|------------------|--------------|-------------|----------|
|  |  | REALISASI        |              |             |          |
|  |  | KELOMPOK BELANJA |              |             |          |
|  |  | OPERASI          | MODAL        | TAK TERDUGA | TRANSFER |
| 1  | 2  | 3                | 4            | 5           | 6        |
| 4.01 . 4-01.0-00.0-00.01 . 04 . 03 . 2.01 . 02 | Pengendalian dan Distribusi Perekonomian   | 58.430.000,00    | 0,00         | 0,00        | 0,00     |
|  |  | 47.647.900,00    | 0,00         | 0,00        | 0,00     |
| 4.01 . 4-01.0-00.0-00.01 . 04 . 03 . 2.01 . 03 | Perencanaan dan Pengawasan Ekonomi Mikro kecil   | 98.665.000,00    | 0,00         | 0,00        | 0,00     |
|  |  | 92.434.800,00    | 0,00         | 0,00        | 0,00     |
| 4.01 . 4-01.0-00.0-00.01 . 04 . 03 . 2.04      | <i>Pemantauan Kebijakan Sumber Daya Alam</i>   | 210.200.000,00   | 0,00         | 0,00        | 0,00     |
|  |  | 186.313.000,00   | 0,00         | 0,00        | 0,00     |
| 4.01 . 4-01.0-00.0-00.01 . 04 . 03 . 2.04 . 01 | Koordinasi, Sinkronisasi dan Evaluasi Kebijakan Pertanian, Kehutanan, Kelautan,<br>dan Perikanan | 210.200.000,00   | 0,00         | 0,00        | 0,00     |
|  |  | 186.313.000,00   | 0,00         | 0,00        | 0,00     |
| 4.01 . 4-01.0-00.0-00.01 . 05                  | <b>Bagian Pengadaan Barang/Jasa Dan Administrasi</b>   | 750.892.000,00   | 8.064.000,00 | 0,00        | 0,00     |
|  |  | 716.485.700,00   | 7.905.682,00 | 0,00        | 0,00     |
| 4.01 . 4-01.0-00.0-00.01 . 05 . 01             | <b>Program Penunjang Urusan Pemerintahan Daerah Kabupaten/Kota</b>                               | 141.442.000,00   | 8.064.000,00 | 0,00        | 0,00     |
|  |  | 140.937.200,00   | 7.905.682,00 | 0,00        | 0,00     |
| 4.01 . 4-01.0-00.0-00.01 . 05 . 01 . 2.01      | <i>Perencanaan, Penganggaran, dan Evaluasi Kinerja Perangkat Daerah</i>                          | 5.250.000,00     | 0,00         | 0,00        | 0,00     |
|  |  | 5.250.000,00     | 0,00         | 0,00        | 0,00     |
| 4.01 . 4-01.0-00.0-00.01 . 05 . 01 . 2.01 . 02 | Koordinasi dan Penyusunan Dokumen RKA-SKPD   | 2.250.000,00     | 0,00         | 0,00        | 0,00     |
|  |  | 2.250.000,00     | 0,00         | 0,00        | 0,00     |
| 4.01 . 4-01.0-00.0-00.01 . 05 . 01 . 2.01 . 07 | Evaluasi Kinerja Perangkat Daerah  | 3.000.000,00     | 0,00         | 0,00        | 0,00     |
|  |  | 3.000.000,00     | 0,00         | 0,00        | 0,00     |
| 4.01 . 4-01.0-00.0-00.01 . 05 . 01 . 2.02      | <i>Administrasi Keuangan Perangkat Daerah</i>  | 19.250.000,00    | 0,00         | 0,00        | 0,00     |
|  |  | 19.250.000,00    | 0,00         | 0,00        | 0,00     |
| 4.01 . 4-01.0-00.0-00.01 . 05 . 01 . 2.02 . 03 | Pelaksanaan Penatausahaan dan Pengujian/Verifikasi Keuangan SKPD                                 | 17.000.000,00    | 0,00         | 0,00        | 0,00     |
|  |  | 17.000.000,00    | 0,00         | 0,00        | 0,00     |
| 4.01 . 4-01.0-00.0-00.01 . 05 . 01 . 2.02 . 05 | Koordinasi dan Penyusunan Laporan Keuangan Akhir Tahun SKPD                                      | 2.250.000,00     | 0,00         | 0,00        | 0,00     |
|  |  | 2.250.000,00     | 0,00         | 0,00        | 0,00     |
| 4.01 . 4-01.0-00.0-00.01 . 05 . 01 . 2.06      | <i>Administrasi Umum Perangkat Daerah</i>  | 103.242.000,00   | 8.064.000,00 | 0,00        | 0,00     |
|  |  | 102.937.200,00   | 7.905.682,00 | 0,00        | 0,00     |
| 4.01 . 4-01.0-00.0-00.01 . 05 . 01 . 2.06 . 02 | Penyediaan Peralatan dan Perlengkapan Kantor   | 6.742.000,00     | 8.064.000,00 | 0,00        | 0,00     |
|  |  | 6.645.700,00     | 7.905.682,00 | 0,00        | 0,00     |
| 4.01 . 4-01.0-00.0-00.01 . 05 . 01 . 2.06 . 04 | Penyediaan Bahan Logistik Kantor   | 8.000.000,00     | 0,00         | 0,00        | 0,00     |
|  |  | 8.000.000,00     | 0,00         | 0,00        | 0,00     |
| 4.01 . 4-01.0-00.0-00.01 . 05 . 01 . 2.06 . 05 | Penyediaan Barang Cetak dan Penggandaan  | 6.000.000,00     | 0,00         | 0,00        | 0,00     |
|  |  | 5.895.000,00     | 0,00         | 0,00        | 0,00     |

| KODE   | URAIAN URUSAN, ORGANISASI,<br>PROGRAM, KEGIATAN DAN SUB KEGIATAN                   | ANGGARAN          |       |             |          |
|--|--|-------------------|-------|-------------|----------|
|  |  | REALISASI         |       |             |          |
|  |  | KELOMPOK BELANJA  |       |             |          |
|  |  | OPERASI           | MODAL | TAK TERDUGA | TRANSFER |
| 1  | 2  | 3                 | 4     | 5           | 6        |
| 4.01 . 4-01.0-00.0-00.01 . 05 . 01 . 2.06 . 06 | Penyediaan Bahan Bacaan dan Peraturan Perundang-undangan                           | 2.500.000,00      | 0,00  | 0,00        | 0,00     |
|  |  | 2.454.000,00      | 0,00  | 0,00        | 0,00     |
| 4.01 . 4-01.0-00.0-00.01 . 05 . 01 . 2.06 . 09 | Penyelenggaraan Rapat Koordinasi dan Konsultasi SKPD                               | 80.000.000,00     | 0,00  | 0,00        | 0,00     |
|  |  | 79.942.500,00     | 0,00  | 0,00        | 0,00     |
| 4.01 . 4-01.0-00.0-00.01 . 05 . 01 . 2.08      | <i>Penyediaan Jasa Penunjang Urusan Pemerintahan Daerah</i>                        | 1.200.000,00      | 0,00  | 0,00        | 0,00     |
|  |  | 1.200.000,00      | 0,00  | 0,00        | 0,00     |
| 4.01 . 4-01.0-00.0-00.01 . 05 . 01 . 2.08 . 01 | Penyediaan Jasa Surat Menyurat   | 1.200.000,00      | 0,00  | 0,00        | 0,00     |
|  |  | 1.200.000,00      | 0,00  | 0,00        | 0,00     |
| 4.01 . 4-01.0-00.0-00.01 . 05 . 01 . 2.09      | <i>Pemeliharaan Barang Milik Daerah Penunjang Urusan Pemerintahan Daerah</i>       | 12.500.000,00     | 0,00  | 0,00        | 0,00     |
|  |  | 12.300.000,00     | 0,00  | 0,00        | 0,00     |
| 4.01 . 4-01.0-00.0-00.01 . 05 . 01 . 2.09 . 10 | Pemeliharaan/Rehabilitasi Sarana dan Prasarana Gedung Kantor atau Bangunan Lainnya | 12.500.000,00     | 0,00  | 0,00        | 0,00     |
|  |  | 12.300.000,00     | 0,00  | 0,00        | 0,00     |
| 4.01 . 4-01.0-00.0-00.01 . 05 . 03             | <b>Program Perekonomian Dan Pembangunan</b>  | 609.450.000,00    | 0,00  | 0,00        | 0,00     |
|  |  | 575.548.500,00    | 0,00  | 0,00        | 0,00     |
| 4.01 . 4-01.0-00.0-00.01 . 05 . 03 . 2.02      | <i>Pelaksanaan Administrasi Pembangunan</i>  | 103.960.000,00    | 0,00  | 0,00        | 0,00     |
|  |  | 99.014.500,00     | 0,00  | 0,00        | 0,00     |
| 4.01 . 4-01.0-00.0-00.01 . 05 . 03 . 2.02 . 02 | Pengendalian dan Evaluasi Program Pembangunan                                      | 50.880.000,00     | 0,00  | 0,00        | 0,00     |
|  |  | 47.287.000,00     | 0,00  | 0,00        | 0,00     |
| 4.01 . 4-01.0-00.0-00.01 . 05 . 03 . 2.02 . 03 | Pengelolaan Evaluasi dan Pelaporan Pelaksanaan Pembangunan                         | 53.080.000,00     | 0,00  | 0,00        | 0,00     |
|  |  | 51.727.500,00     | 0,00  | 0,00        | 0,00     |
| 4.01 . 4-01.0-00.0-00.01 . 05 . 03 . 2.03      | <i>Pengelolaan Pengadaan Barang dan Jasa</i>                                       | 505.490.000,00    | 0,00  | 0,00        | 0,00     |
|  |  | 476.534.000,00    | 0,00  | 0,00        | 0,00     |
| 4.01 . 4-01.0-00.0-00.01 . 05 . 03 . 2.03 . 01 | Pengelolaan Pengadaan Barang dan Jasa  | 218.720.000,00    | 0,00  | 0,00        | 0,00     |
|  |  | 211.483.000,00    | 0,00  | 0,00        | 0,00     |
| 4.01 . 4-01.0-00.0-00.01 . 05 . 03 . 2.03 . 02 | Pengelolaan Layanan Pengadaan secara Elektronik                                    | 286.770.000,00    | 0,00  | 0,00        | 0,00     |
|  |  | 265.051.000,00    | 0,00  | 0,00        | 0,00     |
| 4.01 . 4-01.0-00.0-00.01 . 06                  | <b>Bagian Kesejahteraan Rakyat</b>   | 21.308.150.000,00 | 0,00  | 0,00        | 0,00     |
|  |  | 19.863.119.433,00 | 0,00  | 0,00        | 0,00     |
| 4.01 . 4-01.0-00.0-00.01 . 06 . 01             | <b>Program Penunjang Urusan Pemerintahan Daerah Kabupaten/Kota</b>                 | 125.225.000,00    | 0,00  | 0,00        | 0,00     |
|  |  | 94.616.613,00     | 0,00  | 0,00        | 0,00     |
| 4.01 . 4-01.0-00.0-00.01 . 06 . 01 . 2.01      | <i>Perencanaan, Penganggaran, dan Evaluasi Kinerja Perangkat Daerah</i>            | 5.250.000,00      | 0,00  | 0,00        | 0,00     |
|  |  | 0,00              | 0,00  | 0,00        | 0,00     |



| KODE   | URAIAN URUSAN, ORGANISASI,<br>PROGRAM, KEGIATAN DAN SUB KEGIATAN                   | ANGGARAN          |       |             |          |
|--|--|-------------------|-------|-------------|----------|
|  |  | REALISASI         |       |             |          |
|  |  | KELOMPOK BELANJA  |       |             |          |
|  |  | OPERASI           | MODAL | TAK TERDUGA | TRANSFER |
| 1  | 2  | 3                 | 4     | 5           | 6        |
| 4.01 . 4-01.0-00.0-00.01 . 06 . 01 . 2.01 . 02 | Koordinasi dan Penyusunan Dokumen RKA-SKPD   | 2.250.000,00      | 0,00  | 0,00        | 0,00     |
|  |  | 0,00              | 0,00  | 0,00        | 0,00     |
| 4.01 . 4-01.0-00.0-00.01 . 06 . 01 . 2.01 . 07 | Evaluasi Kinerja Perangkat Daerah  | 3.000.000,00      | 0,00  | 0,00        | 0,00     |
|  |  | 0,00              | 0,00  | 0,00        | 0,00     |
| 4.01 . 4-01.0-00.0-00.01 . 06 . 01 . 2.02      | <i>Administrasi Keuangan Perangkat Daerah</i>                                      | 24.250.000,00     | 0,00  | 0,00        | 0,00     |
|  |  | 16.499.998,00     | 0,00  | 0,00        | 0,00     |
| 4.01 . 4-01.0-00.0-00.01 . 06 . 01 . 2.02 . 03 | Pelaksanaan Penatausahaan dan Pengujian/Verifikasi Keuangan SKPD                   | 22.000.000,00     | 0,00  | 0,00        | 0,00     |
|  |  | 16.499.998,00     | 0,00  | 0,00        | 0,00     |
| 4.01 . 4-01.0-00.0-00.01 . 06 . 01 . 2.02 . 05 | Koordinasi dan Penyusunan Laporan Keuangan Akhir Tahun SKPD                        | 2.250.000,00      | 0,00  | 0,00        | 0,00     |
|  |  | 0,00              | 0,00  | 0,00        | 0,00     |
| 4.01 . 4-01.0-00.0-00.01 . 06 . 01 . 2.06      | <i>Administrasi Umum Perangkat Daerah</i>  | 89.925.000,00     | 0,00  | 0,00        | 0,00     |
|  |  | 74.888.865,00     | 0,00  | 0,00        | 0,00     |
| 4.01 . 4-01.0-00.0-00.01 . 06 . 01 . 2.06 . 02 | Penyediaan Peralatan dan Perlengkapan Kantor                                       | 14.275.000,00     | 0,00  | 0,00        | 0,00     |
|  |  | 12.008.500,00     | 0,00  | 0,00        | 0,00     |
| 4.01 . 4-01.0-00.0-00.01 . 06 . 01 . 2.06 . 04 | Penyediaan Bahan Logistik Kantor   | 7.000.000,00      | 0,00  | 0,00        | 0,00     |
|  |  | 5.000.000,00      | 0,00  | 0,00        | 0,00     |
| 4.01 . 4-01.0-00.0-00.01 . 06 . 01 . 2.06 . 05 | Penyediaan Barang Cetak dan Penggandaan  | 4.000.000,00      | 0,00  | 0,00        | 0,00     |
|  |  | 4.000.000,00      | 0,00  | 0,00        | 0,00     |
| 4.01 . 4-01.0-00.0-00.01 . 06 . 01 . 2.06 . 06 | Penyediaan Bahan Bacaan dan Peraturan Perundang-undangan                           | 2.500.000,00      | 0,00  | 0,00        | 0,00     |
|  |  | 2.160.000,00      | 0,00  | 0,00        | 0,00     |
| 4.01 . 4-01.0-00.0-00.01 . 06 . 01 . 2.06 . 09 | Penyelenggaraan Rapat Koordinasi dan Konsultasi SKPD                               | 62.150.000,00     | 0,00  | 0,00        | 0,00     |
|  |  | 51.720.365,00     | 0,00  | 0,00        | 0,00     |
| 4.01 . 4-01.0-00.0-00.01 . 06 . 01 . 2.08      | <i>Penyediaan Jasa Penunjang Urusan Pemerintahan Daerah</i>                        | 1.800.000,00      | 0,00  | 0,00        | 0,00     |
|  |  | 0,00              | 0,00  | 0,00        | 0,00     |
| 4.01 . 4-01.0-00.0-00.01 . 06 . 01 . 2.08 . 01 | Penyediaan Jasa Surat Menyurat   | 1.800.000,00      | 0,00  | 0,00        | 0,00     |
|  |  | 0,00              | 0,00  | 0,00        | 0,00     |
| 4.01 . 4-01.0-00.0-00.01 . 06 . 01 . 2.09      | <i>Pemeliharaan Barang Milik Daerah Penunjang Urusan Pemerintahan Daerah</i>       | 4.000.000,00      | 0,00  | 0,00        | 0,00     |
|  |  | 3.227.750,00      | 0,00  | 0,00        | 0,00     |
| 4.01 . 4-01.0-00.0-00.01 . 06 . 01 . 2.09 . 10 | Pemeliharaan/Rehabilitasi Sarana dan Prasarana Gedung Kantor atau Bangunan Lainnya | 4.000.000,00      | 0,00  | 0,00        | 0,00     |
|  |  | 3.227.750,00      | 0,00  | 0,00        | 0,00     |
| 4.01 . 4-01.0-00.0-00.01 . 06 . 02             | <b>Program Pemerintahan Dan Kesejahteraan Rakyat</b>                               | 21.182.925.000,00 | 0,00  | 0,00        | 0,00     |
|  |  | 19.768.502.820,00 | 0,00  | 0,00        | 0,00     |

| KODE   | URAIAN URUSAN, ORGANISASI,<br>PROGRAM, KEGIATAN DAN SUB KEGIATAN                      | ANGGARAN          |                  |             |          |
|--|---|-------------------|------------------|-------------|----------|
|  |   | REALISASI         |                  |             |          |
|  |   | KELOMPOK BELANJA  |                  |             |          |
|  |   | OPERASI           | MODAL            | TAK TERDUGA | TRANSFER |
| 1  | 2   | 3                 | 4                | 5           | 6        |
| 4.01 . 4-01.0-00.0-00.01 . 06 . 02 . 2.02      | <i>Pelaksanaan Kebijakan Kesejahteraan Rakyat</i>                                     | 21.182.925.000,00 | 0,00             | 0,00        | 0,00     |
|  |   | 19.768.502.820,00 | 0,00             | 0,00        | 0,00     |
| 4.01 . 4-01.0-00.0-00.01 . 06 . 02 . 2.02 . 01 | Fasilitasi Pengelolaan Bina Mental Spiritual  | 19.746.143.000,00 | 0,00             | 0,00        | 0,00     |
|  |   | 18.627.009.000,00 | 0,00             | 0,00        | 0,00     |
| 4.01 . 4-01.0-00.0-00.01 . 06 . 02 . 2.02 . 02 | Pelaksanaan Kebijakan, Evaluasi, dan Capaian Kinerja terkait Kesejahteraan Sosial     | 823.690.000,00    | 0,00             | 0,00        | 0,00     |
|  |   | 646.685.220,00    | 0,00             | 0,00        | 0,00     |
| 4.01 . 4-01.0-00.0-00.01 . 06 . 02 . 2.02 . 03 | Pelaksanaan Kebijakan, Evaluasi, dan Capaian Kinerja terkait Kesejahteraan Masyarakat | 613.092.000,00    | 0,00             | 0,00        | 0,00     |
|  |   | 494.808.600,00    | 0,00             | 0,00        | 0,00     |
| 4.01 . 4-01.0-00.0-00.01 . 07                  | <b>Bagian Umum</b>  | 26.778.960.000,00 | 1.985.562.000,00 | 0,00        | 0,00     |
|  |   | 25.007.000.926,00 | 1.877.235.600,00 | 0,00        | 0,00     |
| 4.01 . 4-01.0-00.0-00.01 . 07 . 01             | <b>Program Penunjang Urusan Pemerintahan Daerah Kabupaten/Kota</b>                    | 26.778.960.000,00 | 1.985.562.000,00 | 0,00        | 0,00     |
|  |   | 25.007.000.926,00 | 1.877.235.600,00 | 0,00        | 0,00     |
| 4.01 . 4-01.0-00.0-00.01 . 07 . 01 . 2.01      | <i>Perencanaan, Penganggaran, dan Evaluasi Kinerja Perangkat Daerah</i>               | 68.700.000,00     | 0,00             | 0,00        | 0,00     |
|  |   | 66.250.500,00     | 0,00             | 0,00        | 0,00     |
| 4.01 . 4-01.0-00.0-00.01 . 07 . 01 . 2.01 . 01 | Penyusunan Dokumen Perencanaan Perangkat Daerah                                       | 26.750.000,00     | 0,00             | 0,00        | 0,00     |
|  |   | 25.502.000,00     | 0,00             | 0,00        | 0,00     |
| 4.01 . 4-01.0-00.0-00.01 . 07 . 01 . 2.01 . 02 | Koordinasi dan Penyusunan Dokumen RKA-SKPD  | 3.750.000,00      | 0,00             | 0,00        | 0,00     |
|  |   | 3.750.000,00      | 0,00             | 0,00        | 0,00     |
| 4.01 . 4-01.0-00.0-00.01 . 07 . 01 . 2.01 . 07 | Evaluasi Kinerja Perangkat Daerah   | 38.200.000,00     | 0,00             | 0,00        | 0,00     |
|  |   | 36.998.500,00     | 0,00             | 0,00        | 0,00     |
| 4.01 . 4-01.0-00.0-00.01 . 07 . 01 . 2.02      | <i>Administrasi Keuangan Perangkat Daerah</i>   | 12.563.779.000,00 | 0,00             | 0,00        | 0,00     |
|  |   | 11.637.593.805,00 | 0,00             | 0,00        | 0,00     |
| 4.01 . 4-01.0-00.0-00.01 . 07 . 01 . 2.02 . 01 | Penyediaan Gaji dan Tunjangan ASN   | 12.486.229.000,00 | 0,00             | 0,00        | 0,00     |
|  |   | 11.564.243.805,00 | 0,00             | 0,00        | 0,00     |
| 4.01 . 4-01.0-00.0-00.01 . 07 . 01 . 2.02 . 03 | Pelaksanaan Penatausahaan dan Pengujian/Verifikasi Keuangan SKPD                      | 73.800.000,00     | 0,00             | 0,00        | 0,00     |
|  |   | 69.600.000,00     | 0,00             | 0,00        | 0,00     |
| 4.01 . 4-01.0-00.0-00.01 . 07 . 01 . 2.02 . 05 | Koordinasi dan Penyusunan Laporan Keuangan Akhir Tahun SKPD                           | 3.750.000,00      | 0,00             | 0,00        | 0,00     |
|  |   | 3.750.000,00      | 0,00             | 0,00        | 0,00     |
| 4.01 . 4-01.0-00.0-00.01 . 07 . 01 . 2.05      | <i>Administrasi Kepegawaian Perangkat Daerah</i>                                      | 316.270.000,00    | 0,00             | 0,00        | 0,00     |
|  |   | 290.050.000,00    | 0,00             | 0,00        | 0,00     |
| 4.01 . 4-01.0-00.0-00.01 . 07 . 01 . 2.05 . 02 | Pengadaan Pakaian Dinas Beserta Atribut Kelengkapannya                                | 316.270.000,00    | 0,00             | 0,00        | 0,00     |
|  |   | 290.050.000,00    | 0,00             | 0,00        | 0,00     |

| KODE   | URAIAN URUSAN, ORGANISASI,<br>PROGRAM, KEGIATAN DAN SUB KEGIATAN  | ANGGARAN         |                  |             |          |
|--|---|------------------|------------------|-------------|----------|
|  |   | REALISASI        |                  |             |          |
|  |   | KELOMPOK BELANJA |                  |             |          |
|  |   | OPERASI          | MODAL            | TAK TERDUGA | TRANSFER |
| 1  | 2   | 3                | 4                | 5           | 6        |
| 4.01 . 4-01.0-00.0-00.01 . 07 . 01 . 2.06      | <i>Administrasi Umum Perangkat Daerah</i>   | 5.935.081.000,00 | 662.312.000,00   | 0,00        | 0,00     |
|  |   | 5.690.162.356,00 | 637.950.600,00   | 0,00        | 0,00     |
| 4.01 . 4-01.0-00.0-00.01 . 07 . 01 . 2.06 . 01 | Penyediaan Komponen Instalasi Listrik/Penerangan Bangunan Kantor  | 100.000.000,00   | 0,00             | 0,00        | 0,00     |
|  |   | 95.077.500,00    | 0,00             | 0,00        | 0,00     |
| 4.01 . 4-01.0-00.0-00.01 . 07 . 01 . 2.06 . 02 | Penyediaan Peralatan dan Perlengkapan Kantor  | 785.901.000,00   | 651.912.000,00   | 0,00        | 0,00     |
|  |   | 703.334.450,00   | 632.520.600,00   | 0,00        | 0,00     |
| 4.01 . 4-01.0-00.0-00.01 . 07 . 01 . 2.06 . 03 | Penyediaan Peralatan Rumah Tangga   | 147.200.000,00   | 10.300.000,00    | 0,00        | 0,00     |
|  |   | 98.055.595,00    | 5.430.000,00     | 0,00        | 0,00     |
| 4.01 . 4-01.0-00.0-00.01 . 07 . 01 . 2.06 . 04 | Penyediaan Bahan Logistik Kantor  | 1.288.631.000,00 | 0,00             | 0,00        | 0,00     |
|  |   | 1.271.281.238,00 | 0,00             | 0,00        | 0,00     |
| 4.01 . 4-01.0-00.0-00.01 . 07 . 01 . 2.06 . 05 | Penyediaan Barang Cetak dan Penggandaan   | 39.000.000,00    | 0,00             | 0,00        | 0,00     |
|  |   | 38.825.000,00    | 0,00             | 0,00        | 0,00     |
| 4.01 . 4-01.0-00.0-00.01 . 07 . 01 . 2.06 . 06 | Penyediaan Bahan Bacaan dan Peraturan Perundang-undangan  | 2.400.000,00     | 100.000,00       | 0,00        | 0,00     |
|  |   | 2.360.000,00     | 0,00             | 0,00        | 0,00     |
| 4.01 . 4-01.0-00.0-00.01 . 07 . 01 . 2.06 . 08 | Fasilitasi Kunjungan Tamu   | 1.871.649.000,00 | 0,00             | 0,00        | 0,00     |
|  |   | 1.853.418.390,00 | 0,00             | 0,00        | 0,00     |
| 4.01 . 4-01.0-00.0-00.01 . 07 . 01 . 2.06 . 09 | Penyelenggaraan Rapat Koordinasi dan Konsultasi SKPD  | 1.700.300.000,00 | 0,00             | 0,00        | 0,00     |
|  |   | 1.627.810.183,00 | 0,00             | 0,00        | 0,00     |
| 4.01 . 4-01.0-00.0-00.01 . 07 . 01 . 2.08      | <i>Penyediaan Jasa Penunjang Urusan Pemerintahan Daerah</i>   | 2.399.853.000,00 | 0,00             | 0,00        | 0,00     |
|  |   | 2.081.344.065,00 | 0,00             | 0,00        | 0,00     |
| 4.01 . 4-01.0-00.0-00.01 . 07 . 01 . 2.08 . 01 | Penyediaan Jasa Surat Menyurat  | 20.400.000,00    | 0,00             | 0,00        | 0,00     |
|  |   | 15.200.000,00    | 0,00             | 0,00        | 0,00     |
| 4.01 . 4-01.0-00.0-00.01 . 07 . 01 . 2.08 . 02 | Penyediaan Jasa Komunikasi, Sumber Daya Air dan Listrik   | 1.000.000.000,00 | 0,00             | 0,00        | 0,00     |
|  |   | 795.355.406,00   | 0,00             | 0,00        | 0,00     |
| 4.01 . 4-01.0-00.0-00.01 . 07 . 01 . 2.08 . 04 | Penyediaan Jasa Pelayanan Umum Kantor   | 1.379.453.000,00 | 0,00             | 0,00        | 0,00     |
|  |   | 1.270.788.659,00 | 0,00             | 0,00        | 0,00     |
| 4.01 . 4-01.0-00.0-00.01 . 07 . 01 . 2.09      | <i>Pemeliharaan Barang Milik Daerah Penunjang Urusan Pemerintahan Daerah</i>  | 3.721.524.000,00 | 1.323.250.000,00 | 0,00        | 0,00     |
|  |   | 3.518.384.364,00 | 1.239.285.000,00 | 0,00        | 0,00     |
| 4.01 . 4-01.0-00.0-00.01 . 07 . 01 . 2.09 . 01 | Penyediaan Jasa Pemeliharaan, Biaya Pemeliharaan, dan Pajak Kendaraan Perorangan Dinas atau Kendaraan Dinas Jabatan | 1.398.400.000,00 | 0,00             | 0,00        | 0,00     |
|  |   | 1.326.970.753,00 | 0,00             | 0,00        | 0,00     |
| 4.01 . 4-01.0-00.0-00.01 . 07 . 01 . 2.09 . 09 | Pemeliharaan/Rehabilitasi Gedung Kantor dan Bangunan Lainnya  | 1.949.624.000,00 | 1.323.250.000,00 | 0,00        | 0,00     |
|  |   | 1.899.941.600,00 | 1.239.285.000,00 | 0,00        | 0,00     |

| KODE   | URAIAN URUSAN, ORGANISASI,<br>PROGRAM, KEGIATAN DAN SUB KEGIATAN                   | ANGGARAN         |       |             |          |
|--|--|------------------|-------|-------------|----------|
|  |  | REALISASI        |       |             |          |
|  |  | KELOMPOK BELANJA |       |             |          |
|  |  | OPERASI          | MODAL | TAK TERDUGA | TRANSFER |
| 1  | 2  | 3                | 4     | 5           | 6        |
| 4.01 . 4-01.0-00.0-00.01 . 07 . 01 . 2.09 . 10 | Pemeliharaan/Rehabilitasi Sarana dan Prasarana Gedung Kantor atau Bangunan Lainnya | 373.500.000,00   | 0,00  | 0,00        | 0,00     |
|  |  | 291.472.011,00   | 0,00  | 0,00        | 0,00     |
| 4.01 . 4-01.0-00.0-00.01 . 07 . 01 . 2.11      | <i>Administrasi Keuangan dan Operasional Kepala Daerah dan Wakil Kepala Daerah</i> | 806.253.000,00   | 0,00  | 0,00        | 0,00     |
|  |  | 775.001.550,00   | 0,00  | 0,00        | 0,00     |
| 4.01 . 4-01.0-00.0-00.01 . 07 . 01 . 2.11 . 01 | Penyediaan Gaji dan Tunjangan Kepala Daerah dan Wakil Kepala Daerah                | 776.253.000,00   | 0,00  | 0,00        | 0,00     |
|  |  | 775.001.550,00   | 0,00  | 0,00        | 0,00     |
| 4.01 . 4-01.0-00.0-00.01 . 07 . 01 . 2.11 . 03 | Pelaksanaan Medical Check Up Kepala Daerah dan Wakil Kepala Daerah                 | 30.000.000,00    | 0,00  | 0,00        | 0,00     |
|  |  | 0,00             | 0,00  | 0,00        | 0,00     |
| 4.01 . 4-01.0-00.0-00.01 . 07 . 01 . 2.12      | <i>Fasilitasi Kerumahtanggaan Sekretariat Daerah</i>                               | 967.500.000,00   | 0,00  | 0,00        | 0,00     |
|  |  | 948.214.286,00   | 0,00  | 0,00        | 0,00     |
| 4.01 . 4-01.0-00.0-00.01 . 07 . 01 . 2.12 . 01 | Penyediaan Kebutuhan Rumah Tangga Kepala Daerah                                    | 967.500.000,00   | 0,00  | 0,00        | 0,00     |
|  |  | 948.214.286,00   | 0,00  | 0,00        | 0,00     |
| 4.01 . 4-01.0-00.0-00.01 . 08                  | <b>Bagian Protokol dan Komunikasi Pimpinan</b>                                     | 1.713.226.000,00 | 0,00  | 0,00        | 0,00     |
|  |  | 1.688.072.000,00 | 0,00  | 0,00        | 0,00     |
| 4.01 . 4-01.0-00.0-00.01 . 08 . 01             | <b>Program Penunjang Urusan Pemerintahan Daerah Kabupaten/Kota</b>                 | 1.713.226.000,00 | 0,00  | 0,00        | 0,00     |
|  |  | 1.688.072.000,00 | 0,00  | 0,00        | 0,00     |
| 4.01 . 4-01.0-00.0-00.01 . 08 . 01 . 2.01      | <i>Perencanaan, Penganggaran, dan Evaluasi Kinerja Perangkat Daerah</i>            | 5.250.000,00     | 0,00  | 0,00        | 0,00     |
|  |  | 5.250.000,00     | 0,00  | 0,00        | 0,00     |
| 4.01 . 4-01.0-00.0-00.01 . 08 . 01 . 2.01 . 02 | Koordinasi dan Penyusunan Dokumen RKA-SKPD   | 2.250.000,00     | 0,00  | 0,00        | 0,00     |
|  |  | 2.250.000,00     | 0,00  | 0,00        | 0,00     |
| 4.01 . 4-01.0-00.0-00.01 . 08 . 01 . 2.01 . 07 | Evaluasi Kinerja Perangkat Daerah  | 3.000.000,00     | 0,00  | 0,00        | 0,00     |
|  |  | 3.000.000,00     | 0,00  | 0,00        | 0,00     |
| 4.01 . 4-01.0-00.0-00.01 . 08 . 01 . 2.02      | <i>Administrasi Keuangan Perangkat Daerah</i>                                      | 23.250.000,00    | 0,00  | 0,00        | 0,00     |
|  |  | 23.250.000,00    | 0,00  | 0,00        | 0,00     |
| 4.01 . 4-01.0-00.0-00.01 . 08 . 01 . 2.02 . 03 | Pelaksanaan Penatausahaan dan Pengujian/Verifikasi Keuangan SKPD                   | 21.000.000,00    | 0,00  | 0,00        | 0,00     |
|  |  | 21.000.000,00    | 0,00  | 0,00        | 0,00     |
| 4.01 . 4-01.0-00.0-00.01 . 08 . 01 . 2.02 . 05 | Koordinasi dan Penyusunan Laporan Keuangan Akhir Tahun SKPD                        | 2.250.000,00     | 0,00  | 0,00        | 0,00     |
|  |  | 2.250.000,00     | 0,00  | 0,00        | 0,00     |
| 4.01 . 4-01.0-00.0-00.01 . 08 . 01 . 2.06      | <i>Administrasi Umum Perangkat Daerah</i>  | 358.056.000,00   | 0,00  | 0,00        | 0,00     |
|  |  | 357.812.000,00   | 0,00  | 0,00        | 0,00     |
| 4.01 . 4-01.0-00.0-00.01 . 08 . 01 . 2.06 . 02 | Penyediaan Peralatan dan Perlengkapan Kantor                                       | 20.000.000,00    | 0,00  | 0,00        | 0,00     |
|  |  | 20.000.000,00    | 0,00  | 0,00        | 0,00     |

| KODE   | URAIAN URUSAN, ORGANISASI,<br>PROGRAM, KEGIATAN DAN SUB KEGIATAN                   | ANGGARAN          |                |             |          |
|--|--|-------------------|----------------|-------------|----------|
|  |  | REALISASI         |                |             |          |
|  |  | KELOMPOK BELANJA  |                |             |          |
|  |  | OPERASI           | MODAL          | TAK TERDUGA | TRANSFER |
| 1  | 2  | 3                 | 4              | 5           | 6        |
| 4.01 . 4-01.0-00.0-00.01 . 08 . 01 . 2.06 . 04 | Penyediaan Bahan Logistik Kantor   | 17.000.000,00     | 0,00           | 0,00        | 0,00     |
|  |  | 17.000.000,00     | 0,00           | 0,00        | 0,00     |
| 4.01 . 4-01.0-00.0-00.01 . 08 . 01 . 2.06 . 05 | Penyediaan Barang Cetak dan Penggandaan  | 175.056.000,00    | 0,00           | 0,00        | 0,00     |
|  |  | 174.812.000,00    | 0,00           | 0,00        | 0,00     |
| 4.01 . 4-01.0-00.0-00.01 . 08 . 01 . 2.06 . 06 | Penyediaan Bahan Bacaan dan Peraturan Perundang-undangan                           | 66.000.000,00     | 0,00           | 0,00        | 0,00     |
|  |  | 66.000.000,00     | 0,00           | 0,00        | 0,00     |
| 4.01 . 4-01.0-00.0-00.01 . 08 . 01 . 2.06 . 09 | Penyelenggaraan Rapat Koordinasi dan Konsultasi SKPD                               | 80.000.000,00     | 0,00           | 0,00        | 0,00     |
|  |  | 80.000.000,00     | 0,00           | 0,00        | 0,00     |
| 4.01 . 4-01.0-00.0-00.01 . 08 . 01 . 2.08      | <i>Penyediaan Jasa Penunjang Urusan Pemerintahan Daerah</i>                        | 1.800.000,00      | 0,00           | 0,00        | 0,00     |
|  |  | 1.800.000,00      | 0,00           | 0,00        | 0,00     |
| 4.01 . 4-01.0-00.0-00.01 . 08 . 01 . 2.08 . 01 | Penyediaan Jasa Surat Menyurat   | 1.800.000,00      | 0,00           | 0,00        | 0,00     |
|  |  | 1.800.000,00      | 0,00           | 0,00        | 0,00     |
| 4.01 . 4-01.0-00.0-00.01 . 08 . 01 . 2.09      | <i>Pemeliharaan Barang Milik Daerah Penunjang Urusan Pemerintahan Daerah</i>       | 9.800.000,00      | 0,00           | 0,00        | 0,00     |
|  |  | 9.800.000,00      | 0,00           | 0,00        | 0,00     |
| 4.01 . 4-01.0-00.0-00.01 . 08 . 01 . 2.09 . 10 | Pemeliharaan/Rehabilitasi Sarana dan Prasarana Gedung Kantor atau Bangunan Lainnya | 9.800.000,00      | 0,00           | 0,00        | 0,00     |
|  |  | 9.800.000,00      | 0,00           | 0,00        | 0,00     |
| 4.01 . 4-01.0-00.0-00.01 . 08 . 01 . 2.14      | <i>Pelaksanaan Protokol dan Komunikasi Pimpinan</i>                                | 1.315.070.000,00  | 0,00           | 0,00        | 0,00     |
|  |  | 1.290.160.000,00  | 0,00           | 0,00        | 0,00     |
| 4.01 . 4-01.0-00.0-00.01 . 08 . 01 . 2.14 . 01 | Fasilitasi Keprotokolan  | 257.310.000,00    | 0,00           | 0,00        | 0,00     |
|  |  | 232.510.000,00    | 0,00           | 0,00        | 0,00     |
| 4.01 . 4-01.0-00.0-00.01 . 08 . 01 . 2.14 . 02 | Fasilitasi Komunikasi Pimpinan   | 1.017.760.000,00  | 0,00           | 0,00        | 0,00     |
|  |  | 1.017.650.000,00  | 0,00           | 0,00        | 0,00     |
| 4.01 . 4-01.0-00.0-00.01 . 08 . 01 . 2.14 . 03 | Pendokumentasian Tugas Pimpinan  | 40.000.000,00     | 0,00           | 0,00        | 0,00     |
|  |  | 40.000.000,00     | 0,00           | 0,00        | 0,00     |
| 4.01 . 7-01.0-00.0-00.01                       | <b>Kecamatan Pekalongan Utara</b>  | 11.463.593.000,00 | 930.806.000,00 | 0,00        | 0,00     |
|  |  | 10.800.558.685,00 | 915.855.400,00 | 0,00        | 0,00     |
| 4.01 . 7-01.0-00.0-00.01 . 00                  | <b>Kecamatan Pekalongan Utara</b>  | 7.853.472.000,00  | 37.560.000,00  | 0,00        | 0,00     |
|  |  | 7.255.998.104,00  | 34.634.000,00  | 0,00        | 0,00     |
| 4.01 . 7-01.0-00.0-00.01 . 00 . 01             | <b>Program Penunjang Urusan Pemerintahan Daerah Kabupaten/Kota</b>                 | 7.361.761.000,00  | 35.560.000,00  | 0,00        | 0,00     |
|  |  | 6.813.691.304,00  | 34.634.000,00  | 0,00        | 0,00     |
| 4.01 . 7-01.0-00.0-00.01 . 00 . 01 . 2.01      | <i>Perencanaan, Penganggaran, dan Evaluasi Kinerja Perangkat Daerah</i>            | 51.117.000,00     | 0,00           | 0,00        | 0,00     |
|  |  | 50.217.300,00     | 0,00           | 0,00        | 0,00     |

| KODE   | URAIAN URUSAN, ORGANISASI,<br>PROGRAM, KEGIATAN DAN SUB KEGIATAN | ANGGARAN         |               |             |          |
|--|--|------------------|---------------|-------------|----------|
|  |  | REALISASI        |               |             |          |
|  |  | KELOMPOK BELANJA |               |             |          |
|  |  | OPERASI          | MODAL         | TAK TERDUGA | TRANSFER |
| 1  | 2  | 3                | 4             | 5           | 6        |
| 4.01 . 7-01.0-00.0-00.01 . 00 . 01 . 2.01 . 01 | Penyusunan Dokumen Perencanaan Perangkat Daerah                  | 12.620.000,00    | 0,00          | 0,00        | 0,00     |
|  |  | 12.600.000,00    | 0,00          | 0,00        | 0,00     |
| 4.01 . 7-01.0-00.0-00.01 . 00 . 01 . 2.01 . 02 | Koordinasi dan Penyusunan Dokumen RKA-SKPD                       | 3.000.000,00     | 0,00          | 0,00        | 0,00     |
|  |  | 3.000.000,00     | 0,00          | 0,00        | 0,00     |
| 4.01 . 7-01.0-00.0-00.01 . 00 . 01 . 2.01 . 07 | Evaluasi Kinerja Perangkat Daerah                                | 35.497.000,00    | 0,00          | 0,00        | 0,00     |
|  |  | 34.617.300,00    | 0,00          | 0,00        | 0,00     |
| 4.01 . 7-01.0-00.0-00.01 . 00 . 01 . 2.02      | <i>Administrasi Keuangan Perangkat Daerah</i>                    | 7.016.837.000,00 | 0,00          | 0,00        | 0,00     |
|  |  | 6.505.851.064,00 | 0,00          | 0,00        | 0,00     |
| 4.01 . 7-01.0-00.0-00.01 . 00 . 01 . 2.02 . 01 | Penyediaan Gaji dan Tunjangan ASN                                | 6.879.424.000,00 | 0,00          | 0,00        | 0,00     |
|  |  | 6.371.609.414,00 | 0,00          | 0,00        | 0,00     |
| 4.01 . 7-01.0-00.0-00.01 . 00 . 01 . 2.02 . 03 | Pelaksanaan Penatausahaan dan Pengujian/Verifikasi Keuangan SKPD | 134.413.000,00   | 0,00          | 0,00        | 0,00     |
|  |  | 131.241.650,00   | 0,00          | 0,00        | 0,00     |
| 4.01 . 7-01.0-00.0-00.01 . 00 . 01 . 2.02 . 05 | Koordinasi dan Penyusunan Laporan Keuangan Akhir Tahun SKPD      | 3.000.000,00     | 0,00          | 0,00        | 0,00     |
|  |  | 3.000.000,00     | 0,00          | 0,00        | 0,00     |
| 4.01 . 7-01.0-00.0-00.01 . 00 . 01 . 2.06      | <i>Administrasi Umum Perangkat Daerah</i>                        | 66.235.000,00    | 35.560.000,00 | 0,00        | 0,00     |
|  |  | 65.031.000,00    | 34.634.000,00 | 0,00        | 0,00     |
| 4.01 . 7-01.0-00.0-00.01 . 00 . 01 . 2.06 . 01 | Penyediaan Komponen Instalasi Listrik/Penerangan Bangunan Kantor | 3.000.000,00     | 0,00          | 0,00        | 0,00     |
|  |  | 3.000.000,00     | 0,00          | 0,00        | 0,00     |
| 4.01 . 7-01.0-00.0-00.01 . 00 . 01 . 2.06 . 02 | Penyediaan Peralatan dan Perlengkapan Kantor                     | 12.000.000,00    | 35.460.000,00 | 0,00        | 0,00     |
|  |  | 12.000.000,00    | 34.634.000,00 | 0,00        | 0,00     |
| 4.01 . 7-01.0-00.0-00.01 . 00 . 01 . 2.06 . 03 | Penyediaan Peralatan Rumah Tangga                                | 3.500.000,00     | 0,00          | 0,00        | 0,00     |
|  |  | 3.478.000,00     | 0,00          | 0,00        | 0,00     |
| 4.01 . 7-01.0-00.0-00.01 . 00 . 01 . 2.06 . 04 | Penyediaan Bahan Logistik Kantor                                 | 34.842.000,00    | 0,00          | 0,00        | 0,00     |
|  |  | 34.798.000,00    | 0,00          | 0,00        | 0,00     |
| 4.01 . 7-01.0-00.0-00.01 . 00 . 01 . 2.06 . 05 | Penyediaan Barang Cetak dan Penggandaan                          | 5.000.000,00     | 0,00          | 0,00        | 0,00     |
|  |  | 4.992.000,00     | 0,00          | 0,00        | 0,00     |
| 4.01 . 7-01.0-00.0-00.01 . 00 . 01 . 2.06 . 06 | Penyediaan Bahan Bacaan dan Peraturan Perundang-undangan         | 2.400.000,00     | 100.000,00    | 0,00        | 0,00     |
|  |  | 2.220.000,00     | 0,00          | 0,00        | 0,00     |
| 4.01 . 7-01.0-00.0-00.01 . 00 . 01 . 2.06 . 09 | Penyelenggaraan Rapat Koordinasi dan Konsultasi SKPD             | 5.493.000,00     | 0,00          | 0,00        | 0,00     |
|  |  | 4.543.000,00     | 0,00          | 0,00        | 0,00     |
| 4.01 . 7-01.0-00.0-00.01 . 00 . 01 . 2.08      | <i>Penyediaan Jasa Penunjang Urusan Pemerintahan Daerah</i>      | 100.758.000,00   | 0,00          | 0,00        | 0,00     |
|  |  | 94.541.170,00    | 0,00          | 0,00        | 0,00     |

| KODE   | URAIAN URUSAN, ORGANISASI,<br>PROGRAM, KEGIATAN DAN SUB KEGIATAN   | ANGGARAN         |              |             |          |
|--|--|------------------|--------------|-------------|----------|
|  |  | REALISASI        |              |             |          |
|  |  | KELOMPOK BELANJA |              |             |          |
|  |  | OPERASI          | MODAL        | TAK TERDUGA | TRANSFER |
| 1  | 2  | 3                | 4            | 5           | 6        |
| 4.01 . 7-01.0-00.0-00.01 . 00 . 01 . 2.08 . 01 | Penyediaan Jasa Surat Menyurat   | 2.100.000,00     | 0,00         | 0,00        | 0,00     |
|  |  | 1.920.000,00     | 0,00         | 0,00        | 0,00     |
| 4.01 . 7-01.0-00.0-00.01 . 00 . 01 . 2.08 . 02 | Penyediaan Jasa Komunikasi, Sumber Daya Air dan Listrik  | 46.658.000,00    | 0,00         | 0,00        | 0,00     |
|  |  | 41.621.170,00    | 0,00         | 0,00        | 0,00     |
| 4.01 . 7-01.0-00.0-00.01 . 00 . 01 . 2.08 . 04 | Penyediaan Jasa Pelayanan Umum Kantor  | 52.000.000,00    | 0,00         | 0,00        | 0,00     |
|  |  | 51.000.000,00    | 0,00         | 0,00        | 0,00     |
| 4.01 . 7-01.0-00.0-00.01 . 00 . 01 . 2.09      | <i>Pemeliharaan Barang Milik Daerah Penunjang Urusan Pemerintahan Daerah</i>   | 126.814.000,00   | 0,00         | 0,00        | 0,00     |
|  |  | 98.050.770,00    | 0,00         | 0,00        | 0,00     |
| 4.01 . 7-01.0-00.0-00.01 . 00 . 01 . 2.09 . 01 | Penyediaan Jasa Pemeliharaan, Biaya Pemeliharaan, dan Pajak Kendaraan Perorangan Dinas atau Kendaraan Dinas Jabatan        | 102.814.000,00   | 0,00         | 0,00        | 0,00     |
|  |  | 75.910.770,00    | 0,00         | 0,00        | 0,00     |
| 4.01 . 7-01.0-00.0-00.01 . 00 . 01 . 2.09 . 09 | Pemeliharaan/Rehabilitasi Gedung Kantor dan Bangunan Lainnya   | 14.000.000,00    | 0,00         | 0,00        | 0,00     |
|  |  | 14.000.000,00    | 0,00         | 0,00        | 0,00     |
| 4.01 . 7-01.0-00.0-00.01 . 00 . 01 . 2.09 . 10 | Pemeliharaan/Rehabilitasi Sarana dan Prasarana Gedung Kantor atau Bangunan Lainnya   | 10.000.000,00    | 0,00         | 0,00        | 0,00     |
|  |  | 8.140.000,00     | 0,00         | 0,00        | 0,00     |
| 4.01 . 7-01.0-00.0-00.01 . 00 . 02             | <b>Program Penyelenggaraan Pemerintahan Dan Pelayanan Publik</b>   | 203.320.000,00   | 2.000.000,00 | 0,00        | 0,00     |
|  |  | 167.697.800,00   | 0,00         | 0,00        | 0,00     |
| 4.01 . 7-01.0-00.0-00.01 . 00 . 02 . 2.01      | <i>Koordinasi Penyelenggaraan Kegiatan Pemerintahan di Tingkat Kecamatan</i>   | 98.915.000,00    | 0,00         | 0,00        | 0,00     |
|  |  | 90.785.400,00    | 0,00         | 0,00        | 0,00     |
| 4.01 . 7-01.0-00.0-00.01 . 00 . 02 . 2.01 . 01 | Koordinasi/Sinergi Perencanaan dan Pelaksanaan Kegiatan Pemerintahan dengan Perangkat Daerah dan Instansi Vertikal Terkait | 49.715.000,00    | 0,00         | 0,00        | 0,00     |
|  |  | 47.703.000,00    | 0,00         | 0,00        | 0,00     |
| 4.01 . 7-01.0-00.0-00.01 . 00 . 02 . 2.01 . 02 | Peningkatan Efektifitas Kegiatan Pemerintahan di Tingkat Kecamatan   | 49.200.000,00    | 0,00         | 0,00        | 0,00     |
|  |  | 43.082.400,00    | 0,00         | 0,00        | 0,00     |
| 4.01 . 7-01.0-00.0-00.01 . 00 . 02 . 2.02      | <i>Penyelenggaraan Urusan Pemerintahan yang tidak Dilaksanakan oleh Unit Kerja Perangkat Daerah yang Ada di Kecamatan</i>  | 104.405.000,00   | 2.000.000,00 | 0,00        | 0,00     |
|  |  | 76.912.400,00    | 0,00         | 0,00        | 0,00     |
| 4.01 . 7-01.0-00.0-00.01 . 00 . 02 . 2.02 . 01 | Perencanaan Kegiatan Pelayanan kepada Masyarakat di Kecamatan  | 23.360.000,00    | 0,00         | 0,00        | 0,00     |
|  |  | 18.031.400,00    | 0,00         | 0,00        | 0,00     |
| 4.01 . 7-01.0-00.0-00.01 . 00 . 02 . 2.02 . 03 | Peningkatan Efektifitas Pelaksanaan Pelayanan kepada Masyarakat di Wilayah Kecamatan                                       | 81.045.000,00    | 2.000.000,00 | 0,00        | 0,00     |
|  |  | 58.881.000,00    | 0,00         | 0,00        | 0,00     |
| 4.01 . 7-01.0-00.0-00.01 . 00 . 04             | <b>Program Koordinasi Ketentraman Dan Ketertiban Umum</b>  | 288.391.000,00   | 0,00         | 0,00        | 0,00     |
|  |  | 274.609.000,00   | 0,00         | 0,00        | 0,00     |
| 4.01 . 7-01.0-00.0-00.01 . 00 . 04 . 2.01      | <i>Koordinasi Upaya Penyelenggaraan Ketenteraman dan Ketertiban Umum</i>   | 288.391.000,00   | 0,00         | 0,00        | 0,00     |
|  |  | 274.609.000,00   | 0,00         | 0,00        | 0,00     |

| KODE   | URAIAN URUSAN, ORGANISASI,<br>PROGRAM, KEGIATAN DAN SUB KEGIATAN  | ANGGARAN         |                |             |          |
|--|---|------------------|----------------|-------------|----------|
|  |   | REALISASI        |                |             |          |
|  |   | KELOMPOK BELANJA |                |             |          |
|  |   | OPERASI          | MODAL          | TAK TERDUGA | TRANSFER |
| 1  | 2   | 3                | 4              | 5           | 6        |
| 4.01 . 7-01.0-00.0-00.01 . 00 . 04 . 2.01 . 01 | Sinergitas dengan Kepolisian Negara Republik Indonesia, Tentara Nasional Indonesia dan Instansi Vertikal di Wilayah Kecamatan | 288.391.000,00   | 0,00           | 0,00        | 0,00     |
|  |   | 274.609.000,00   | 0,00           | 0,00        | 0,00     |
| 4.01 . 7-01.0-00.0-00.01 . 01                  | <b>Kelurahan Kandang Panjang</b>  | 429.208.000,00   | 101.598.000,00 | 0,00        | 0,00     |
|  |   | 416.736.581,00   | 100.400.000,00 | 0,00        | 0,00     |
| 4.01 . 7-01.0-00.0-00.01 . 01 . 01             | <b>Program Penunjang Urusan Pemerintahan Daerah Kabupaten/Kota</b>  | 135.558.000,00   | 12.945.000,00  | 0,00        | 0,00     |
|  |   | 131.567.681,00   | 11.750.000,00  | 0,00        | 0,00     |
| 4.01 . 7-01.0-00.0-00.01 . 01 . 01 . 2.01      | <i>Perencanaan, Penganggaran, dan Evaluasi Kinerja Perangkat Daerah</i>   | 11.000.000,00    | 0,00           | 0,00        | 0,00     |
|  |   | 11.000.000,00    | 0,00           | 0,00        | 0,00     |
| 4.01 . 7-01.0-00.0-00.01 . 01 . 01 . 2.01 . 07 | Evaluasi Kinerja Perangkat Daerah   | 11.000.000,00    | 0,00           | 0,00        | 0,00     |
|  |   | 11.000.000,00    | 0,00           | 0,00        | 0,00     |
| 4.01 . 7-01.0-00.0-00.01 . 01 . 01 . 2.02      | <i>Administrasi Keuangan Perangkat Daerah</i>   | 23.400.000,00    | 0,00           | 0,00        | 0,00     |
|  |   | 23.400.000,00    | 0,00           | 0,00        | 0,00     |
| 4.01 . 7-01.0-00.0-00.01 . 01 . 01 . 2.02 . 03 | Pelaksanaan Penatausahaan dan Pengujian/Verifikasi Keuangan SKPD  | 23.400.000,00    | 0,00           | 0,00        | 0,00     |
|  |   | 23.400.000,00    | 0,00           | 0,00        | 0,00     |
| 4.01 . 7-01.0-00.0-00.01 . 01 . 01 . 2.06      | <i>Administrasi Umum Perangkat Daerah</i>   | 38.298.000,00    | 12.945.000,00  | 0,00        | 0,00     |
|  |   | 37.085.000,00    | 11.750.000,00  | 0,00        | 0,00     |
| 4.01 . 7-01.0-00.0-00.01 . 01 . 01 . 2.06 . 01 | Penyediaan Komponen Instalasi Listrik/Penerangan Bangunan Kantor  | 800.000,00       | 0,00           | 0,00        | 0,00     |
|  |   | 800.000,00       | 0,00           | 0,00        | 0,00     |
| 4.01 . 7-01.0-00.0-00.01 . 01 . 01 . 2.06 . 02 | Penyediaan Peralatan dan Perlengkapan Kantor  | 5.998.000,00     | 12.945.000,00  | 0,00        | 0,00     |
|  |   | 5.922.000,00     | 11.750.000,00  | 0,00        | 0,00     |
| 4.01 . 7-01.0-00.0-00.01 . 01 . 01 . 2.06 . 03 | Penyediaan Peralatan Rumah Tangga   | 1.000.000,00     | 0,00           | 0,00        | 0,00     |
|  |   | 1.000.000,00     | 0,00           | 0,00        | 0,00     |
| 4.01 . 7-01.0-00.0-00.01 . 01 . 01 . 2.06 . 04 | Penyediaan Bahan Logistik Kantor  | 23.000.000,00    | 0,00           | 0,00        | 0,00     |
|  |   | 22.925.000,00    | 0,00           | 0,00        | 0,00     |
| 4.01 . 7-01.0-00.0-00.01 . 01 . 01 . 2.06 . 05 | Penyediaan Barang Cetak dan Penggandaan   | 5.000.000,00     | 0,00           | 0,00        | 0,00     |
|  |   | 4.998.000,00     | 0,00           | 0,00        | 0,00     |
| 4.01 . 7-01.0-00.0-00.01 . 01 . 01 . 2.06 . 06 | Penyediaan Bahan Bacaan dan Peraturan Perundang-undangan  | 2.500.000,00     | 0,00           | 0,00        | 0,00     |
|  |   | 1.440.000,00     | 0,00           | 0,00        | 0,00     |
| 4.01 . 7-01.0-00.0-00.01 . 01 . 01 . 2.08      | <i>Penyediaan Jasa Penunjang Urusan Pemerintahan Daerah</i>   | 46.040.000,00    | 0,00           | 0,00        | 0,00     |
|  |   | 44.505.181,00    | 0,00           | 0,00        | 0,00     |
| 4.01 . 7-01.0-00.0-00.01 . 01 . 01 . 2.08 . 01 | Penyediaan Jasa Surat Menyurat  | 1.200.000,00     | 0,00           | 0,00        | 0,00     |
|  |   | 1.200.000,00     | 0,00           | 0,00        | 0,00     |



| KODE   | URAIAN URUSAN, ORGANISASI,<br>PROGRAM, KEGIATAN DAN SUB KEGIATAN  | ANGGARAN         |                |             |          |
|--|---|------------------|----------------|-------------|----------|
|  |   | REALISASI        |                |             |          |
|  |   | KELOMPOK BELANJA |                |             |          |
|  |   | OPERASI          | MODAL          | TAK TERDUGA | TRANSFER |
| 1  | 2   | 3                | 4              | 5           | 6        |
| 4.01 . 7-01.0-00.0-00.01 . 01 . 01 . 2.08 . 02 | Penyediaan Jasa Komunikasi, Sumber Daya Air dan Listrik   | 9.090.000,00     | 0,00           | 0,00        | 0,00     |
|  |   | 7.570.181,00     | 0,00           | 0,00        | 0,00     |
| 4.01 . 7-01.0-00.0-00.01 . 01 . 01 . 2.08 . 04 | Penyediaan Jasa Pelayanan Umum Kantor   | 35.750.000,00    | 0,00           | 0,00        | 0,00     |
|  |   | 35.735.000,00    | 0,00           | 0,00        | 0,00     |
| 4.01 . 7-01.0-00.0-00.01 . 01 . 01 . 2.09      | <i>Pemeliharaan Barang Milik Daerah Penunjang Urusan Pemerintahan Daerah</i>  | 16.820.000,00    | 0,00           | 0,00        | 0,00     |
|  |   | 15.577.500,00    | 0,00           | 0,00        | 0,00     |
| 4.01 . 7-01.0-00.0-00.01 . 01 . 01 . 2.09 . 01 | Penyediaan Jasa Pemeliharaan, Biaya Pemeliharaan, dan Pajak Kendaraan Perorangan Dinas atau Kendaraan Dinas Jabatan           | 4.320.000,00     | 0,00           | 0,00        | 0,00     |
|  |   | 3.077.500,00     | 0,00           | 0,00        | 0,00     |
| 4.01 . 7-01.0-00.0-00.01 . 01 . 01 . 2.09 . 09 | Pemeliharaan/Rehabilitasi Gedung Kantor dan Bangunan Lainnya  | 7.500.000,00     | 0,00           | 0,00        | 0,00     |
|  |   | 7.500.000,00     | 0,00           | 0,00        | 0,00     |
| 4.01 . 7-01.0-00.0-00.01 . 01 . 01 . 2.09 . 10 | Pemeliharaan/Rehabilitasi Sarana dan Prasarana Gedung Kantor atau Bangunan Lainnya  | 5.000.000,00     | 0,00           | 0,00        | 0,00     |
|  |   | 5.000.000,00     | 0,00           | 0,00        | 0,00     |
| 4.01 . 7-01.0-00.0-00.01 . 01 . 03             | <b>Program Pemberdayaan Masyarakat Desa Dan Kelurahan</b>   | 281.150.000,00   | 88.653.000,00  | 0,00        | 0,00     |
|  |   | 272.669.000,00   | 88.650.000,00  | 0,00        | 0,00     |
| 4.01 . 7-01.0-00.0-00.01 . 01 . 03 . 2.02      | <i>Kegiatan Pemberdayaan Kelurahan</i>  | 281.150.000,00   | 88.653.000,00  | 0,00        | 0,00     |
|  |   | 272.669.000,00   | 88.650.000,00  | 0,00        | 0,00     |
| 4.01 . 7-01.0-00.0-00.01 . 01 . 03 . 2.02 . 01 | Peningkatan Partisipasi Masyarakat dalam Forum Musyawarah Perencanaan Pembangunan di Kelurahan                                | 8.595.000,00     | 0,00           | 0,00        | 0,00     |
|  |   | 5.871.000,00     | 0,00           | 0,00        | 0,00     |
| 4.01 . 7-01.0-00.0-00.01 . 01 . 03 . 2.02 . 02 | Pembangunan Sarana dan Prasarana Kelurahan  | 7.988.000,00     | 86.650.000,00  | 0,00        | 0,00     |
|  |   | 7.988.000,00     | 86.650.000,00  | 0,00        | 0,00     |
| 4.01 . 7-01.0-00.0-00.01 . 01 . 03 . 2.02 . 03 | Pemberdayaan Masyarakat di Kelurahan  | 264.567.000,00   | 2.003.000,00   | 0,00        | 0,00     |
|  |   | 258.810.000,00   | 2.000.000,00   | 0,00        | 0,00     |
| 4.01 . 7-01.0-00.0-00.01 . 01 . 04             | <b>Program Koordinasi Ketentraman Dan Ketertiban Umum</b>   | 12.500.000,00    | 0,00           | 0,00        | 0,00     |
|  |   | 12.499.900,00    | 0,00           | 0,00        | 0,00     |
| 4.01 . 7-01.0-00.0-00.01 . 01 . 04 . 2.01      | <i>Koordinasi Upaya Penyelenggaraan Ketenteraman dan Ketertiban Umum</i>  | 12.500.000,00    | 0,00           | 0,00        | 0,00     |
|  |   | 12.499.900,00    | 0,00           | 0,00        | 0,00     |
| 4.01 . 7-01.0-00.0-00.01 . 01 . 04 . 2.01 . 01 | Sinergitas dengan Kepolisian Negara Republik Indonesia, Tentara Nasional Indonesia dan Instansi Vertikal di Wilayah Kecamatan | 12.500.000,00    | 0,00           | 0,00        | 0,00     |
|  |   | 12.499.900,00    | 0,00           | 0,00        | 0,00     |
| 4.01 . 7-01.0-00.0-00.01 . 02                  | <b>Kelurahan Panjang Wetan</b>  | 460.553.000,00   | 110.459.000,00 | 0,00        | 0,00     |
|  |   | 449.402.570,00   | 108.966.400,00 | 0,00        | 0,00     |
| 4.01 . 7-01.0-00.0-00.01 . 02 . 01             | <b>Program Penunjang Urusan Pemerintahan Daerah Kabupaten/Kota</b>  | 148.143.000,00   | 20.859.000,00  | 0,00        | 0,00     |
|  |   | 145.361.770,00   | 20.859.000,00  | 0,00        | 0,00     |

| KODE   | URAIAN URUSAN, ORGANISASI,<br>PROGRAM, KEGIATAN DAN SUB KEGIATAN             | ANGGARAN         |               |             |          |
|--|--|------------------|---------------|-------------|----------|
|  |  | REALISASI        |               |             |          |
|  |  | KELOMPOK BELANJA |               |             |          |
|  |  | OPERASI          | MODAL         | TAK TERDUGA | TRANSFER |
| 1  | 2  | 3                | 4             | 5           | 6        |
| 4.01 . 7-01.0-00.0-00.01 . 02 . 01 . 2.01      | <i>Perencanaan, Penganggaran, dan Evaluasi Kinerja Perangkat Daerah</i>      | 8.500.000,00     | 0,00          | 0,00        | 0,00     |
|  |  | 7.450.000,00     | 0,00          | 0,00        | 0,00     |
| 4.01 . 7-01.0-00.0-00.01 . 02 . 01 . 2.01 . 07 | Evaluasi Kinerja Perangkat Daerah  | 8.500.000,00     | 0,00          | 0,00        | 0,00     |
|  |  | 7.450.000,00     | 0,00          | 0,00        | 0,00     |
| 4.01 . 7-01.0-00.0-00.01 . 02 . 01 . 2.02      | <i>Administrasi Keuangan Perangkat Daerah</i>                                | 23.400.000,00    | 0,00          | 0,00        | 0,00     |
|  |  | 23.400.000,00    | 0,00          | 0,00        | 0,00     |
| 4.01 . 7-01.0-00.0-00.01 . 02 . 01 . 2.02 . 03 | Pelaksanaan Penatausahaan dan Pengujian/Verifikasi Keuangan SKPD             | 23.400.000,00    | 0,00          | 0,00        | 0,00     |
|  |  | 23.400.000,00    | 0,00          | 0,00        | 0,00     |
| 4.01 . 7-01.0-00.0-00.01 . 02 . 01 . 2.06      | <i>Administrasi Umum Perangkat Daerah</i>                                    | 32.054.000,00    | 20.859.000,00 | 0,00        | 0,00     |
|  |  | 31.694.000,00    | 20.859.000,00 | 0,00        | 0,00     |
| 4.01 . 7-01.0-00.0-00.01 . 02 . 01 . 2.06 . 01 | Penyediaan Komponen Instalasi Listrik/Penerangan Bangunan Kantor             | 800.000,00       | 0,00          | 0,00        | 0,00     |
|  |  | 800.000,00       | 0,00          | 0,00        | 0,00     |
| 4.01 . 7-01.0-00.0-00.01 . 02 . 01 . 2.06 . 02 | Penyediaan Peralatan dan Perlengkapan Kantor                                 | 6.254.000,00     | 19.859.000,00 | 0,00        | 0,00     |
|  |  | 6.254.000,00     | 19.859.000,00 | 0,00        | 0,00     |
| 4.01 . 7-01.0-00.0-00.01 . 02 . 01 . 2.06 . 03 | Penyediaan Peralatan Rumah Tangga  | 1.000.000,00     | 0,00          | 0,00        | 0,00     |
|  |  | 1.000.000,00     | 0,00          | 0,00        | 0,00     |
| 4.01 . 7-01.0-00.0-00.01 . 02 . 01 . 2.06 . 04 | Penyediaan Bahan Logistik Kantor   | 17.500.000,00    | 0,00          | 0,00        | 0,00     |
|  |  | 17.500.000,00    | 0,00          | 0,00        | 0,00     |
| 4.01 . 7-01.0-00.0-00.01 . 02 . 01 . 2.06 . 05 | Penyediaan Barang Cetak dan Penggandaan                                      | 5.000.000,00     | 0,00          | 0,00        | 0,00     |
|  |  | 5.000.000,00     | 0,00          | 0,00        | 0,00     |
| 4.01 . 7-01.0-00.0-00.01 . 02 . 01 . 2.06 . 06 | Penyediaan Bahan Bacaan dan Peraturan Perundang-undangan                     | 1.500.000,00     | 1.000.000,00  | 0,00        | 0,00     |
|  |  | 1.140.000,00     | 1.000.000,00  | 0,00        | 0,00     |
| 4.01 . 7-01.0-00.0-00.01 . 02 . 01 . 2.08      | <i>Penyediaan Jasa Penunjang Urusan Pemerintahan Daerah</i>                  | 64.369.000,00    | 0,00          | 0,00        | 0,00     |
|  |  | 63.501.270,00    | 0,00          | 0,00        | 0,00     |
| 4.01 . 7-01.0-00.0-00.01 . 02 . 01 . 2.08 . 01 | Penyediaan Jasa Surat Menyurat   | 1.200.000,00     | 0,00          | 0,00        | 0,00     |
|  |  | 1.200.000,00     | 0,00          | 0,00        | 0,00     |
| 4.01 . 7-01.0-00.0-00.01 . 02 . 01 . 2.08 . 02 | Penyediaan Jasa Komunikasi, Sumber Daya Air dan Listrik                      | 6.489.000,00     | 0,00          | 0,00        | 0,00     |
|  |  | 6.021.270,00     | 0,00          | 0,00        | 0,00     |
| 4.01 . 7-01.0-00.0-00.01 . 02 . 01 . 2.08 . 04 | Penyediaan Jasa Pelayanan Umum Kantor  | 56.680.000,00    | 0,00          | 0,00        | 0,00     |
|  |  | 56.280.000,00    | 0,00          | 0,00        | 0,00     |
| 4.01 . 7-01.0-00.0-00.01 . 02 . 01 . 2.09      | <i>Pemeliharaan Barang Milik Daerah Penunjang Urusan Pemerintahan Daerah</i> | 19.820.000,00    | 0,00          | 0,00        | 0,00     |
|  |  | 19.316.500,00    | 0,00          | 0,00        | 0,00     |

| KODE   | URAIAN URUSAN, ORGANISASI,<br>PROGRAM, KEGIATAN DAN SUB KEGIATAN   | ANGGARAN         |               |             |          |
|--|--|------------------|---------------|-------------|----------|
|  |  | REALISASI        |               |             |          |
|  |  | KELOMPOK BELANJA |               |             |          |
|  |  | OPERASI          | MODAL         | TAK TERDUGA | TRANSFER |
| 1  | 2  | 3                | 4             | 5           | 6        |
| 4.01 . 7-01.0-00.0-00.01 . 02 . 01 . 2.09 . 01 | Penyediaan Jasa Pemeliharaan, Biaya Pemeliharaan, dan Pajak Kendaraan<br>Perorangan Dinas atau Kendaraan Dinas Jabatan           | 4.320.000,00     | 0,00          | 0,00        | 0,00     |
|  |  | 3.816.500,00     | 0,00          | 0,00        | 0,00     |
| 4.01 . 7-01.0-00.0-00.01 . 02 . 01 . 2.09 . 09 | Pemeliharaan/Rehabilitasi Gedung Kantor dan Bangunan Lainnya   | 10.500.000,00    | 0,00          | 0,00        | 0,00     |
|  |  | 10.500.000,00    | 0,00          | 0,00        | 0,00     |
| 4.01 . 7-01.0-00.0-00.01 . 02 . 01 . 2.09 . 10 | Pemeliharaan/Rehabilitasi Sarana dan Prasarana Gedung Kantor atau Bangunan<br>Lainnya  | 5.000.000,00     | 0,00          | 0,00        | 0,00     |
|  |  | 5.000.000,00     | 0,00          | 0,00        | 0,00     |
| 4.01 . 7-01.0-00.0-00.01 . 02 . 03             | <b>Program Pemberdayaan Masyarakat Desa Dan Kelurahan</b>  | 299.910.000,00   | 89.600.000,00 | 0,00        | 0,00     |
|  |  | 291.541.800,00   | 88.107.400,00 | 0,00        | 0,00     |
| 4.01 . 7-01.0-00.0-00.01 . 02 . 03 . 2.02      | <i>Kegiatan Pemberdayaan Kelurahan</i>   | 299.910.000,00   | 89.600.000,00 | 0,00        | 0,00     |
|  |  | 291.541.800,00   | 88.107.400,00 | 0,00        | 0,00     |
| 4.01 . 7-01.0-00.0-00.01 . 02 . 03 . 2.02 . 01 | Peningkatan Partisipasi Masyarakat dalam Forum Musyawarah Perencanaan<br>Pembangunan di Kelurahan                                | 8.775.000,00     | 0,00          | 0,00        | 0,00     |
|  |  | 8.775.000,00     | 0,00          | 0,00        | 0,00     |
| 4.01 . 7-01.0-00.0-00.01 . 02 . 03 . 2.02 . 02 | Pembangunan Sarana dan Prasarana Kelurahan   | 0,00             | 87.000.000,00 | 0,00        | 0,00     |
|  |  | 0,00             | 85.507.400,00 | 0,00        | 0,00     |
| 4.01 . 7-01.0-00.0-00.01 . 02 . 03 . 2.02 . 03 | Pemberdayaan Masyarakat di Kelurahan   | 291.135.000,00   | 2.600.000,00  | 0,00        | 0,00     |
|  |  | 282.766.800,00   | 2.600.000,00  | 0,00        | 0,00     |
| 4.01 . 7-01.0-00.0-00.01 . 02 . 04             | <b>Program Koordinasi Ketentraman Dan Ketertiban Umum</b>  | 12.500.000,00    | 0,00          | 0,00        | 0,00     |
|  |  | 12.499.000,00    | 0,00          | 0,00        | 0,00     |
| 4.01 . 7-01.0-00.0-00.01 . 02 . 04 . 2.01      | <i>Koordinasi Upaya Penyelenggaraan Ketenteraman dan Ketertiban Umum</i>   | 12.500.000,00    | 0,00          | 0,00        | 0,00     |
|  |  | 12.499.000,00    | 0,00          | 0,00        | 0,00     |
| 4.01 . 7-01.0-00.0-00.01 . 02 . 04 . 2.01 . 01 | Sinergitas dengan Kepolisian Negara Republik Indonesia, Tentara Nasional<br>Indonesia dan Instansi Vertikal di Wilayah Kecamatan | 12.500.000,00    | 0,00          | 0,00        | 0,00     |
|  |  | 12.499.000,00    | 0,00          | 0,00        | 0,00     |
| 4.01 . 7-01.0-00.0-00.01 . 03                  | <b>Kelurahan Degayu</b>  | 359.865.000,00   | 98.175.000,00 | 0,00        | 0,00     |
|  |  | 350.519.876,00   | 97.940.000,00 | 0,00        | 0,00     |
| 4.01 . 7-01.0-00.0-00.01 . 03 . 01             | <b>Program Penunjang Urusan Pemerintahan Daerah Kabupaten/Kota</b>   | 130.862.000,00   | 11.000.000,00 | 0,00        | 0,00     |
|  |  | 126.626.876,00   | 10.765.000,00 | 0,00        | 0,00     |
| 4.01 . 7-01.0-00.0-00.01 . 03 . 01 . 2.01      | <i>Perencanaan, Penganggaran, dan Evaluasi Kinerja Perangkat Daerah</i>  | 9.700.000,00     | 0,00          | 0,00        | 0,00     |
|  |  | 9.700.000,00     | 0,00          | 0,00        | 0,00     |
| 4.01 . 7-01.0-00.0-00.01 . 03 . 01 . 2.01 . 07 | Evaluasi Kinerja Perangkat Daerah  | 9.700.000,00     | 0,00          | 0,00        | 0,00     |
|  |  | 9.700.000,00     | 0,00          | 0,00        | 0,00     |
| 4.01 . 7-01.0-00.0-00.01 . 03 . 01 . 2.02      | <i>Administrasi Keuangan Perangkat Daerah</i>  | 22.800.000,00    | 0,00          | 0,00        | 0,00     |
|  |  | 22.800.000,00    | 0,00          | 0,00        | 0,00     |

| KODE   | URAIAN URUSAN, ORGANISASI,<br>PROGRAM, KEGIATAN DAN SUB KEGIATAN  | ANGGARAN         |               |             |          |
|--|---|------------------|---------------|-------------|----------|
|  |   | REALISASI        |               |             |          |
|  |   | KELOMPOK BELANJA |               |             |          |
|  |   | OPERASI          | MODAL         | TAK TERDUGA | TRANSFER |
| 1  | 2   | 3                | 4             | 5           | 6        |
| 4.01 . 7-01.0-00.0-00.01 . 03 . 01 . 2.02 . 03 | Pelaksanaan Penatausahaan dan Pengujian/Verifikasi Keuangan SKPD  | 22.800.000,00    | 0,00          | 0,00        | 0,00     |
|  |   | 22.800.000,00    | 0,00          | 0,00        | 0,00     |
| 4.01 . 7-01.0-00.0-00.01 . 03 . 01 . 2.06      | <i>Administrasi Umum Perangkat Daerah</i>   | 36.917.000,00    | 11.000.000,00 | 0,00        | 0,00     |
|  |   | 34.950.000,00    | 10.765.000,00 | 0,00        | 0,00     |
| 4.01 . 7-01.0-00.0-00.01 . 03 . 01 . 2.06 . 01 | Penyediaan Komponen Instalasi Listrik/Penerangan Bangunan Kantor  | 800.000,00       | 0,00          | 0,00        | 0,00     |
|  |   | 800.000,00       | 0,00          | 0,00        | 0,00     |
| 4.01 . 7-01.0-00.0-00.01 . 03 . 01 . 2.06 . 02 | Penyediaan Peralatan dan Perlengkapan Kantor  | 6.000.000,00     | 10.000.000,00 | 0,00        | 0,00     |
|  |   | 6.000.000,00     | 9.765.000,00  | 0,00        | 0,00     |
| 4.01 . 7-01.0-00.0-00.01 . 03 . 01 . 2.06 . 03 | Penyediaan Peralatan Rumah Tangga   | 1.000.000,00     | 0,00          | 0,00        | 0,00     |
|  |   | 1.000.000,00     | 0,00          | 0,00        | 0,00     |
| 4.01 . 7-01.0-00.0-00.01 . 03 . 01 . 2.06 . 04 | Penyediaan Bahan Logistik Kantor  | 22.700.000,00    | 0,00          | 0,00        | 0,00     |
|  |   | 20.733.000,00    | 0,00          | 0,00        | 0,00     |
| 4.01 . 7-01.0-00.0-00.01 . 03 . 01 . 2.06 . 05 | Penyediaan Barang Cetak dan Penggandaan   | 4.917.000,00     | 0,00          | 0,00        | 0,00     |
|  |   | 4.917.000,00     | 0,00          | 0,00        | 0,00     |
| 4.01 . 7-01.0-00.0-00.01 . 03 . 01 . 2.06 . 06 | Penyediaan Bahan Bacaan dan Peraturan Perundang-undangan  | 1.500.000,00     | 1.000.000,00  | 0,00        | 0,00     |
|  |   | 1.500.000,00     | 1.000.000,00  | 0,00        | 0,00     |
| 4.01 . 7-01.0-00.0-00.01 . 03 . 01 . 2.08      | <i>Penyediaan Jasa Penunjang Urusan Pemerintahan Daerah</i>   | 44.675.000,00    | 0,00          | 0,00        | 0,00     |
|  |   | 43.481.036,00    | 0,00          | 0,00        | 0,00     |
| 4.01 . 7-01.0-00.0-00.01 . 03 . 01 . 2.08 . 01 | Penyediaan Jasa Surat Menyurat  | 1.200.000,00     | 0,00          | 0,00        | 0,00     |
|  |   | 1.200.000,00     | 0,00          | 0,00        | 0,00     |
| 4.01 . 7-01.0-00.0-00.01 . 03 . 01 . 2.08 . 02 | Penyediaan Jasa Komunikasi, Sumber Daya Air dan Listrik   | 7.725.000,00     | 0,00          | 0,00        | 0,00     |
|  |   | 6.531.036,00     | 0,00          | 0,00        | 0,00     |
| 4.01 . 7-01.0-00.0-00.01 . 03 . 01 . 2.08 . 04 | Penyediaan Jasa Pelayanan Umum Kantor   | 35.750.000,00    | 0,00          | 0,00        | 0,00     |
|  |   | 35.750.000,00    | 0,00          | 0,00        | 0,00     |
| 4.01 . 7-01.0-00.0-00.01 . 03 . 01 . 2.09      | <i>Pemeliharaan Barang Milik Daerah Penunjang Urusan Pemerintahan Daerah</i>  | 16.770.000,00    | 0,00          | 0,00        | 0,00     |
|  |   | 15.695.840,00    | 0,00          | 0,00        | 0,00     |
| 4.01 . 7-01.0-00.0-00.01 . 03 . 01 . 2.09 . 01 | Penyediaan Jasa Pemeliharaan, Biaya Pemeliharaan, dan Pajak Kendaraan Perorangan Dinas atau Kendaraan Dinas Jabatan | 4.270.000,00     | 0,00          | 0,00        | 0,00     |
|  |   | 3.595.840,00     | 0,00          | 0,00        | 0,00     |
| 4.01 . 7-01.0-00.0-00.01 . 03 . 01 . 2.09 . 09 | Pemeliharaan/Rehabilitasi Gedung Kantor dan Bangunan Lainnya  | 7.500.000,00     | 0,00          | 0,00        | 0,00     |
|  |   | 7.500.000,00     | 0,00          | 0,00        | 0,00     |
| 4.01 . 7-01.0-00.0-00.01 . 03 . 01 . 2.09 . 10 | Pemeliharaan/Rehabilitasi Sarana dan Prasarana Gedung Kantor atau Bangunan Lainnya                                  | 5.000.000,00     | 0,00          | 0,00        | 0,00     |
|  |   | 4.600.000,00     | 0,00          | 0,00        | 0,00     |

| KODE   | URAIAN URUSAN, ORGANISASI,<br>PROGRAM, KEGIATAN DAN SUB KEGIATAN  | ANGGARAN         |                |             |          |
|--|---|------------------|----------------|-------------|----------|
|  |   | REALISASI        |                |             |          |
|  |   | KELOMPOK BELANJA |                |             |          |
|  |   | OPERASI          | MODAL          | TAK TERDUGA | TRANSFER |
| 1  | 2   | 3                | 4              | 5           | 6        |
| 4.01 . 7-01.0-00.0-00.01 . 03 . 03             | <b>Program Pemberdayaan Masyarakat Desa Dan Kelurahan</b>   | 216.503.000,00   | 87.175.000,00  | 0,00        | 0,00     |
|  |   | 211.393.000,00   | 87.175.000,00  | 0,00        | 0,00     |
| 4.01 . 7-01.0-00.0-00.01 . 03 . 03 . 2.02      | <i>Kegiatan Pemberdayaan Kelurahan</i>  | 216.503.000,00   | 87.175.000,00  | 0,00        | 0,00     |
|  |   | 211.393.000,00   | 87.175.000,00  | 0,00        | 0,00     |
| 4.01 . 7-01.0-00.0-00.01 . 03 . 03 . 2.02 . 01 | Peningkatan Partisipasi Masyarakat dalam Forum Musyawarah Perencanaan Pembangunan di Kelurahan                                | 9.563.000,00     | 0,00           | 0,00        | 0,00     |
|  |   | 9.563.000,00     | 0,00           | 0,00        | 0,00     |
| 4.01 . 7-01.0-00.0-00.01 . 03 . 03 . 2.02 . 02 | Pembangunan Sarana dan Prasarana Kelurahan  | 1.775.000,00     | 85.225.000,00  | 0,00        | 0,00     |
|  |   | 1.775.000,00     | 85.225.000,00  | 0,00        | 0,00     |
| 4.01 . 7-01.0-00.0-00.01 . 03 . 03 . 2.02 . 03 | Pemberdayaan Masyarakat di Kelurahan  | 205.165.000,00   | 1.950.000,00   | 0,00        | 0,00     |
|  |   | 200.055.000,00   | 1.950.000,00   | 0,00        | 0,00     |
| 4.01 . 7-01.0-00.0-00.01 . 03 . 04             | <b>Program Koordinasi Ketentraman Dan Ketertiban Umum</b>   | 12.500.000,00    | 0,00           | 0,00        | 0,00     |
|  |   | 12.500.000,00    | 0,00           | 0,00        | 0,00     |
| 4.01 . 7-01.0-00.0-00.01 . 03 . 04 . 2.01      | <i>Koordinasi Upaya Penyelenggaraan Ketenteraman dan Ketertiban Umum</i>  | 12.500.000,00    | 0,00           | 0,00        | 0,00     |
|  |   | 12.500.000,00    | 0,00           | 0,00        | 0,00     |
| 4.01 . 7-01.0-00.0-00.01 . 03 . 04 . 2.01 . 01 | Sinergitas dengan Kepolisian Negara Republik Indonesia, Tentara Nasional Indonesia dan Instansi Vertikal di Wilayah Kecamatan | 12.500.000,00    | 0,00           | 0,00        | 0,00     |
|  |   | 12.500.000,00    | 0,00           | 0,00        | 0,00     |
| 4.01 . 7-01.0-00.0-00.01 . 04                  | <b>Kelurahan Bandengan</b>  | 359.636.000,00   | 101.050.000,00 | 0,00        | 0,00     |
|  |   | 352.654.790,00   | 99.850.000,00  | 0,00        | 0,00     |
| 4.01 . 7-01.0-00.0-00.01 . 04 . 01             | <b>Program Penunjang Urusan Pemerintahan Daerah Kabupaten/Kota</b>  | 146.971.000,00   | 12.050.000,00  | 0,00        | 0,00     |
|  |   | 142.055.990,00   | 10.850.000,00  | 0,00        | 0,00     |
| 4.01 . 7-01.0-00.0-00.01 . 04 . 01 . 2.01      | <i>Perencanaan, Penganggaran, dan Evaluasi Kinerja Perangkat Daerah</i>   | 11.000.000,00    | 0,00           | 0,00        | 0,00     |
|  |   | 11.000.000,00    | 0,00           | 0,00        | 0,00     |
| 4.01 . 7-01.0-00.0-00.01 . 04 . 01 . 2.01 . 07 | Evaluasi Kinerja Perangkat Daerah   | 11.000.000,00    | 0,00           | 0,00        | 0,00     |
|  |   | 11.000.000,00    | 0,00           | 0,00        | 0,00     |
| 4.01 . 7-01.0-00.0-00.01 . 04 . 01 . 2.02      | <i>Administrasi Keuangan Perangkat Daerah</i>   | 23.400.000,00    | 0,00           | 0,00        | 0,00     |
|  |   | 23.400.000,00    | 0,00           | 0,00        | 0,00     |
| 4.01 . 7-01.0-00.0-00.01 . 04 . 01 . 2.02 . 03 | Pelaksanaan Penatausahaan dan Pengujian/Verifikasi Keuangan SKPD  | 23.400.000,00    | 0,00           | 0,00        | 0,00     |
|  |   | 23.400.000,00    | 0,00           | 0,00        | 0,00     |
| 4.01 . 7-01.0-00.0-00.01 . 04 . 01 . 2.06      | <i>Administrasi Umum Perangkat Daerah</i>   | 37.300.000,00    | 12.050.000,00  | 0,00        | 0,00     |
|  |   | 36.931.000,00    | 10.850.000,00  | 0,00        | 0,00     |
| 4.01 . 7-01.0-00.0-00.01 . 04 . 01 . 2.06 . 01 | Penyediaan Komponen Instalasi Listrik/Penerangan Bangunan Kantor  | 800.000,00       | 0,00           | 0,00        | 0,00     |
|  |   | 800.000,00       | 0,00           | 0,00        | 0,00     |

| KODE   | URAIAN URUSAN, ORGANISASI,<br>PROGRAM, KEGIATAN DAN SUB KEGIATAN  | ANGGARAN         |               |             |          |
|--|---|------------------|---------------|-------------|----------|
|  |   | REALISASI        |               |             |          |
|  |   | KELOMPOK BELANJA |               |             |          |
|  |   | OPERASI          | MODAL         | TAK TERDUGA | TRANSFER |
| 1  | 2   | 3                | 4             | 5           | 6        |
| 4.01 . 7-01.0-00.0-00.01 . 04 . 01 . 2.06 . 02 | Penyediaan Peralatan dan Perlengkapan Kantor  | 6.000.000,00     | 11.050.000,00 | 0,00        | 0,00     |
|  |   | 6.000.000,00     | 9.850.000,00  | 0,00        | 0,00     |
| 4.01 . 7-01.0-00.0-00.01 . 04 . 01 . 2.06 . 03 | Penyediaan Peralatan Rumah Tangga   | 1.000.000,00     | 0,00          | 0,00        | 0,00     |
|  |   | 1.000.000,00     | 0,00          | 0,00        | 0,00     |
| 4.01 . 7-01.0-00.0-00.01 . 04 . 01 . 2.06 . 04 | Penyediaan Bahan Logistik Kantor  | 23.000.000,00    | 0,00          | 0,00        | 0,00     |
|  |   | 22.631.000,00    | 0,00          | 0,00        | 0,00     |
| 4.01 . 7-01.0-00.0-00.01 . 04 . 01 . 2.06 . 05 | Penyediaan Barang Cetak dan Penggandaan   | 5.000.000,00     | 0,00          | 0,00        | 0,00     |
|  |   | 5.000.000,00     | 0,00          | 0,00        | 0,00     |
| 4.01 . 7-01.0-00.0-00.01 . 04 . 01 . 2.06 . 06 | Penyediaan Bahan Bacaan dan Peraturan Perundang-undangan  | 1.500.000,00     | 1.000.000,00  | 0,00        | 0,00     |
|  |   | 1.500.000,00     | 1.000.000,00  | 0,00        | 0,00     |
| 4.01 . 7-01.0-00.0-00.01 . 04 . 01 . 2.08      | <i>Penyediaan Jasa Penunjang Urusan Pemerintahan Daerah</i>   | 56.449.000,00    | 0,00          | 0,00        | 0,00     |
|  |   | 52.769.800,00    | 0,00          | 0,00        | 0,00     |
| 4.01 . 7-01.0-00.0-00.01 . 04 . 01 . 2.08 . 01 | Penyediaan Jasa Surat Menyurat  | 1.200.000,00     | 0,00          | 0,00        | 0,00     |
|  |   | 1.200.000,00     | 0,00          | 0,00        | 0,00     |
| 4.01 . 7-01.0-00.0-00.01 . 04 . 01 . 2.08 . 02 | Penyediaan Jasa Komunikasi, Sumber Daya Air dan Listrik   | 19.499.000,00    | 0,00          | 0,00        | 0,00     |
|  |   | 15.834.800,00    | 0,00          | 0,00        | 0,00     |
| 4.01 . 7-01.0-00.0-00.01 . 04 . 01 . 2.08 . 04 | Penyediaan Jasa Pelayanan Umum Kantor   | 35.750.000,00    | 0,00          | 0,00        | 0,00     |
|  |   | 35.735.000,00    | 0,00          | 0,00        | 0,00     |
| 4.01 . 7-01.0-00.0-00.01 . 04 . 01 . 2.09      | <i>Pemeliharaan Barang Milik Daerah Penunjang Urusan Pemerintahan Daerah</i>  | 18.822.000,00    | 0,00          | 0,00        | 0,00     |
|  |   | 17.955.190,00    | 0,00          | 0,00        | 0,00     |
| 4.01 . 7-01.0-00.0-00.01 . 04 . 01 . 2.09 . 01 | Penyediaan Jasa Pemeliharaan, Biaya Pemeliharaan, dan Pajak Kendaraan Perorangan Dinas atau Kendaraan Dinas Jabatan | 6.322.000,00     | 0,00          | 0,00        | 0,00     |
|  |   | 5.455.190,00     | 0,00          | 0,00        | 0,00     |
| 4.01 . 7-01.0-00.0-00.01 . 04 . 01 . 2.09 . 09 | Pemeliharaan/Rehabilitasi Gedung Kantor dan Bangunan Lainnya  | 7.500.000,00     | 0,00          | 0,00        | 0,00     |
|  |   | 7.500.000,00     | 0,00          | 0,00        | 0,00     |
| 4.01 . 7-01.0-00.0-00.01 . 04 . 01 . 2.09 . 10 | Pemeliharaan/Rehabilitasi Sarana dan Prasarana Gedung Kantor atau Bangunan Lainnya                                  | 5.000.000,00     | 0,00          | 0,00        | 0,00     |
|  |   | 5.000.000,00     | 0,00          | 0,00        | 0,00     |
| 4.01 . 7-01.0-00.0-00.01 . 04 . 03             | <b>Program Pemberdayaan Masyarakat Desa Dan Kelurahan</b>   | 200.165.000,00   | 89.000.000,00 | 0,00        | 0,00     |
|  |   | 198.099.900,00   | 89.000.000,00 | 0,00        | 0,00     |
| 4.01 . 7-01.0-00.0-00.01 . 04 . 03 . 2.02      | <i>Kegiatan Pemberdayaan Kelurahan</i>  | 200.165.000,00   | 89.000.000,00 | 0,00        | 0,00     |
|  |   | 198.099.900,00   | 89.000.000,00 | 0,00        | 0,00     |
| 4.01 . 7-01.0-00.0-00.01 . 04 . 03 . 2.02 . 01 | Peningkatan Partisipasi Masyarakat dalam Forum Musyawarah Perencanaan Pembangunan di Kelurahan                      | 10.380.000,00    | 0,00          | 0,00        | 0,00     |
|  |   | 9.229.900,00     | 0,00          | 0,00        | 0,00     |

| KODE   | URAIAN URUSAN, ORGANISASI,<br>PROGRAM, KEGIATAN DAN SUB KEGIATAN  | ANGGARAN         |                |             |          |
|--|---|------------------|----------------|-------------|----------|
|  |   | REALISASI        |                |             |          |
|  |   | KELOMPOK BELANJA |                |             |          |
|  |   | OPERASI          | MODAL          | TAK TERDUGA | TRANSFER |
| 1  | 2   | 3                | 4              | 5           | 6        |
| 4.01 . 7-01.0-00.0-00.01 . 04 . 03 . 2.02 . 02 | Pembangunan Sarana dan Prasarana Kelurahan  | 600.000,00       | 86.400.000,00  | 0,00        | 0,00     |
|  |   | 600.000,00       | 86.400.000,00  | 0,00        | 0,00     |
| 4.01 . 7-01.0-00.0-00.01 . 04 . 03 . 2.02 . 03 | Pemberdayaan Masyarakat di Kelurahan  | 189.185.000,00   | 2.600.000,00   | 0,00        | 0,00     |
|  |   | 188.270.000,00   | 2.600.000,00   | 0,00        | 0,00     |
| 4.01 . 7-01.0-00.0-00.01 . 04 . 04             | <b>Program Koordinasi Ketentraman Dan Ketertiban Umum</b>   | 12.500.000,00    | 0,00           | 0,00        | 0,00     |
|  |   | 12.498.900,00    | 0,00           | 0,00        | 0,00     |
| 4.01 . 7-01.0-00.0-00.01 . 04 . 04 . 2.01      | <i>Koordinasi Upaya Penyelenggaraan Ketenteraman dan Ketertiban Umum</i>  | 12.500.000,00    | 0,00           | 0,00        | 0,00     |
|  |   | 12.498.900,00    | 0,00           | 0,00        | 0,00     |
| 4.01 . 7-01.0-00.0-00.01 . 04 . 04 . 2.01 . 01 | Sinergitas dengan Kepolisian Negara Republik Indonesia, Tentara Nasional Indonesia dan Instansi Vertikal di Wilayah Kecamatan | 12.500.000,00    | 0,00           | 0,00        | 0,00     |
|  |   | 12.498.900,00    | 0,00           | 0,00        | 0,00     |
| 4.01 . 7-01.0-00.0-00.01 . 05                  | <b>Kelurahan Krapyak</b>  | 942.849.000,00   | 273.101.000,00 | 0,00        | 0,00     |
|  |   | 934.420.475,00   | 266.718.000,00 | 0,00        | 0,00     |
| 4.01 . 7-01.0-00.0-00.01 . 05 . 01             | <b>Program Penunjang Urusan Pemerintahan Daerah Kabupaten/Kota</b>  | 150.347.000,00   | 68.006.000,00  | 0,00        | 0,00     |
|  |   | 145.628.995,00   | 66.663.000,00  | 0,00        | 0,00     |
| 4.01 . 7-01.0-00.0-00.01 . 05 . 01 . 2.01      | <i>Perencanaan, Penganggaran, dan Evaluasi Kinerja Perangkat Daerah</i>   | 11.000.000,00    | 0,00           | 0,00        | 0,00     |
|  |   | 10.950.000,00    | 0,00           | 0,00        | 0,00     |
| 4.01 . 7-01.0-00.0-00.01 . 05 . 01 . 2.01 . 07 | Evaluasi Kinerja Perangkat Daerah   | 11.000.000,00    | 0,00           | 0,00        | 0,00     |
|  |   | 10.950.000,00    | 0,00           | 0,00        | 0,00     |
| 4.01 . 7-01.0-00.0-00.01 . 05 . 01 . 2.02      | <i>Administrasi Keuangan Perangkat Daerah</i>   | 19.200.000,00    | 0,00           | 0,00        | 0,00     |
|  |   | 18.000.000,00    | 0,00           | 0,00        | 0,00     |
| 4.01 . 7-01.0-00.0-00.01 . 05 . 01 . 2.02 . 03 | Pelaksanaan Penatausahaan dan Pengujian/Verifikasi Keuangan SKPD  | 19.200.000,00    | 0,00           | 0,00        | 0,00     |
|  |   | 18.000.000,00    | 0,00           | 0,00        | 0,00     |
| 4.01 . 7-01.0-00.0-00.01 . 05 . 01 . 2.06      | <i>Administrasi Umum Perangkat Daerah</i>   | 37.794.000,00    | 35.506.000,00  | 0,00        | 0,00     |
|  |   | 37.278.000,00    | 34.883.000,00  | 0,00        | 0,00     |
| 4.01 . 7-01.0-00.0-00.01 . 05 . 01 . 2.06 . 01 | Penyediaan Komponen Instalasi Listrik/Penerangan Bangunan Kantor  | 800.000,00       | 0,00           | 0,00        | 0,00     |
|  |   | 800.000,00       | 0,00           | 0,00        | 0,00     |
| 4.01 . 7-01.0-00.0-00.01 . 05 . 01 . 2.06 . 02 | Penyediaan Peralatan dan Perlengkapan Kantor  | 5.994.000,00     | 35.006.000,00  | 0,00        | 0,00     |
|  |   | 5.994.000,00     | 34.383.000,00  | 0,00        | 0,00     |
| 4.01 . 7-01.0-00.0-00.01 . 05 . 01 . 2.06 . 03 | Penyediaan Peralatan Rumah Tangga   | 1.000.000,00     | 0,00           | 0,00        | 0,00     |
|  |   | 1.000.000,00     | 0,00           | 0,00        | 0,00     |
| 4.01 . 7-01.0-00.0-00.01 . 05 . 01 . 2.06 . 04 | Penyediaan Bahan Logistik Kantor  | 23.000.000,00    | 0,00           | 0,00        | 0,00     |
|  |   | 22.484.000,00    | 0,00           | 0,00        | 0,00     |

| KODE   | URAIAN URUSAN, ORGANISASI,<br>PROGRAM, KEGIATAN DAN SUB KEGIATAN  | ANGGARAN         |                |             |          |
|--|---|------------------|----------------|-------------|----------|
|  |   | REALISASI        |                |             |          |
|  |   | KELOMPOK BELANJA |                |             |          |
|  |   | OPERASI          | MODAL          | TAK TERDUGA | TRANSFER |
| 1  | 2   | 3                | 4              | 5           | 6        |
| 4.01 . 7-01.0-00.0-00.01 . 05 . 01 . 2.06 . 05 | Penyediaan Barang Cetak dan Penggandaan   | 5.000.000,00     | 0,00           | 0,00        | 0,00     |
|  |   | 5.000.000,00     | 0,00           | 0,00        | 0,00     |
| 4.01 . 7-01.0-00.0-00.01 . 05 . 01 . 2.06 . 06 | Penyediaan Bahan Bacaan dan Peraturan Perundang-undangan  | 2.000.000,00     | 500.000,00     | 0,00        | 0,00     |
|  |   | 2.000.000,00     | 500.000,00     | 0,00        | 0,00     |
| 4.01 . 7-01.0-00.0-00.01 . 05 . 01 . 2.08      | <i>Penyediaan Jasa Penunjang Urusan Pemerintahan Daerah</i>   | 70.033.000,00    | 0,00           | 0,00        | 0,00     |
|  |   | 67.739.356,00    | 0,00           | 0,00        | 0,00     |
| 4.01 . 7-01.0-00.0-00.01 . 05 . 01 . 2.08 . 01 | Penyediaan Jasa Surat Menyurat  | 1.200.000,00     | 0,00           | 0,00        | 0,00     |
|  |   | 1.200.000,00     | 0,00           | 0,00        | 0,00     |
| 4.01 . 7-01.0-00.0-00.01 . 05 . 01 . 2.08 . 02 | Penyediaan Jasa Komunikasi, Sumber Daya Air dan Listrik   | 7.875.000,00     | 0,00           | 0,00        | 0,00     |
|  |   | 5.631.356,00     | 0,00           | 0,00        | 0,00     |
| 4.01 . 7-01.0-00.0-00.01 . 05 . 01 . 2.08 . 04 | Penyediaan Jasa Pelayanan Umum Kantor   | 60.958.000,00    | 0,00           | 0,00        | 0,00     |
|  |   | 60.908.000,00    | 0,00           | 0,00        | 0,00     |
| 4.01 . 7-01.0-00.0-00.01 . 05 . 01 . 2.09      | <i>Pemeliharaan Barang Milik Daerah Penunjang Urusan Pemerintahan Daerah</i>  | 12.320.000,00    | 32.500.000,00  | 0,00        | 0,00     |
|  |   | 11.661.639,00    | 31.780.000,00  | 0,00        | 0,00     |
| 4.01 . 7-01.0-00.0-00.01 . 05 . 01 . 2.09 . 01 | Penyediaan Jasa Pemeliharaan, Biaya Pemeliharaan, dan Pajak Kendaraan Perorangan Dinas atau Kendaraan Dinas Jabatan | 4.320.000,00     | 0,00           | 0,00        | 0,00     |
|  |   | 3.661.639,00     | 0,00           | 0,00        | 0,00     |
| 4.01 . 7-01.0-00.0-00.01 . 05 . 01 . 2.09 . 09 | Pemeliharaan/Rehabilitasi Gedung Kantor dan Bangunan Lainnya  | 3.000.000,00     | 32.500.000,00  | 0,00        | 0,00     |
|  |   | 3.000.000,00     | 31.780.000,00  | 0,00        | 0,00     |
| 4.01 . 7-01.0-00.0-00.01 . 05 . 01 . 2.09 . 10 | Pemeliharaan/Rehabilitasi Sarana dan Prasarana Gedung Kantor atau Bangunan Lainnya                                  | 5.000.000,00     | 0,00           | 0,00        | 0,00     |
|  |   | 5.000.000,00     | 0,00           | 0,00        | 0,00     |
| 4.01 . 7-01.0-00.0-00.01 . 05 . 03             | <b>Program Pemberdayaan Masyarakat Desa Dan Kelurahan</b>   | 775.002.000,00   | 205.095.000,00 | 0,00        | 0,00     |
|  |   | 771.291.480,00   | 200.055.000,00 | 0,00        | 0,00     |
| 4.01 . 7-01.0-00.0-00.01 . 05 . 03 . 2.02      | <i>Kegiatan Pemberdayaan Kelurahan</i>  | 775.002.000,00   | 205.095.000,00 | 0,00        | 0,00     |
|  |   | 771.291.480,00   | 200.055.000,00 | 0,00        | 0,00     |
| 4.01 . 7-01.0-00.0-00.01 . 05 . 03 . 2.02 . 01 | Peningkatan Partisipasi Masyarakat dalam Forum Musyawarah Perencanaan Pembangunan di Kelurahan                      | 7.370.000,00     | 0,00           | 0,00        | 0,00     |
|  |   | 7.370.000,00     | 0,00           | 0,00        | 0,00     |
| 4.01 . 7-01.0-00.0-00.01 . 05 . 03 . 2.02 . 02 | Pembangunan Sarana dan Prasarana Kelurahan  | 400.030.000,00   | 201.970.000,00 | 0,00        | 0,00     |
|  |   | 398.834.000,00   | 196.930.000,00 | 0,00        | 0,00     |
| 4.01 . 7-01.0-00.0-00.01 . 05 . 03 . 2.02 . 03 | Pemberdayaan Masyarakat di Kelurahan  | 367.602.000,00   | 3.125.000,00   | 0,00        | 0,00     |
|  |   | 365.087.480,00   | 3.125.000,00   | 0,00        | 0,00     |
| 4.01 . 7-01.0-00.0-00.01 . 05 . 04             | <b>Program Koordinasi Ketentraman Dan Ketertiban Umum</b>   | 17.500.000,00    | 0,00           | 0,00        | 0,00     |
|  |   | 17.500.000,00    | 0,00           | 0,00        | 0,00     |



| KODE   | URAIAN URUSAN, ORGANISASI,<br>PROGRAM, KEGIATAN DAN SUB KEGIATAN  | ANGGARAN         |               |             |          |
|--|---|------------------|---------------|-------------|----------|
|  |   | REALISASI        |               |             |          |
|  |   | KELOMPOK BELANJA |               |             |          |
|  |   | OPERASI          | MODAL         | TAK TERDUGA | TRANSFER |
| 1  | 2   | 3                | 4             | 5           | 6        |
| 4.01 . 7-01.0-00.0-00.01 . 05 . 04 . 2.01      | <i>Koordinasi Upaya Penyelenggaraan Ketenteraman dan Ketertiban Umum</i>  | 17.500.000,00    | 0,00          | 0,00        | 0,00     |
|  |   | 17.500.000,00    | 0,00          | 0,00        | 0,00     |
| 4.01 . 7-01.0-00.0-00.01 . 05 . 04 . 2.01 . 01 | Sinergitas dengan Kepolisian Negara Republik Indonesia, Tentara Nasional Indonesia dan Instansi Vertikal di Wilayah Kecamatan | 17.500.000,00    | 0,00          | 0,00        | 0,00     |
|  |   | 17.500.000,00    | 0,00          | 0,00        | 0,00     |
| 4.01 . 7-01.0-00.0-00.01 . 06                  | <b>Kelurahan Padukuhan Kraton</b>   | 647.664.000,00   | 76.405.000,00 | 0,00        | 0,00     |
|  |   | 635.637.339,00   | 75.347.000,00 | 0,00        | 0,00     |
| 4.01 . 7-01.0-00.0-00.01 . 06 . 01             | <b>Program Penunjang Urusan Pemerintahan Daerah Kabupaten/Kota</b>  | 200.766.000,00   | 10.305.000,00 | 0,00        | 0,00     |
|  |   | 192.962.439,00   | 10.047.000,00 | 0,00        | 0,00     |
| 4.01 . 7-01.0-00.0-00.01 . 06 . 01 . 2.01      | <i>Perencanaan, Penganggaran, dan Evaluasi Kinerja Perangkat Daerah</i>   | 11.000.000,00    | 0,00          | 0,00        | 0,00     |
|  |   | 11.000.000,00    | 0,00          | 0,00        | 0,00     |
| 4.01 . 7-01.0-00.0-00.01 . 06 . 01 . 2.01 . 07 | Evaluasi Kinerja Perangkat Daerah   | 11.000.000,00    | 0,00          | 0,00        | 0,00     |
|  |   | 11.000.000,00    | 0,00          | 0,00        | 0,00     |
| 4.01 . 7-01.0-00.0-00.01 . 06 . 01 . 2.02      | <i>Administrasi Keuangan Perangkat Daerah</i>   | 23.400.000,00    | 0,00          | 0,00        | 0,00     |
|  |   | 23.400.000,00    | 0,00          | 0,00        | 0,00     |
| 4.01 . 7-01.0-00.0-00.01 . 06 . 01 . 2.02 . 03 | Pelaksanaan Penatausahaan dan Pengujian/Verifikasi Keuangan SKPD  | 23.400.000,00    | 0,00          | 0,00        | 0,00     |
|  |   | 23.400.000,00    | 0,00          | 0,00        | 0,00     |
| 4.01 . 7-01.0-00.0-00.01 . 06 . 01 . 2.06      | <i>Administrasi Umum Perangkat Daerah</i>   | 37.995.000,00    | 10.305.000,00 | 0,00        | 0,00     |
|  |   | 37.545.000,00    | 10.047.000,00 | 0,00        | 0,00     |
| 4.01 . 7-01.0-00.0-00.01 . 06 . 01 . 2.06 . 01 | Penyediaan Komponen Instalasi Listrik/Penerangan Bangunan Kantor  | 800.000,00       | 0,00          | 0,00        | 0,00     |
|  |   | 800.000,00       | 0,00          | 0,00        | 0,00     |
| 4.01 . 7-01.0-00.0-00.01 . 06 . 01 . 2.06 . 02 | Penyediaan Peralatan dan Perlengkapan Kantor  | 6.695.000,00     | 9.305.000,00  | 0,00        | 0,00     |
|  |   | 6.685.000,00     | 9.047.000,00  | 0,00        | 0,00     |
| 4.01 . 7-01.0-00.0-00.01 . 06 . 01 . 2.06 . 03 | Penyediaan Peralatan Rumah Tangga   | 1.000.000,00     | 0,00          | 0,00        | 0,00     |
|  |   | 1.000.000,00     | 0,00          | 0,00        | 0,00     |
| 4.01 . 7-01.0-00.0-00.01 . 06 . 01 . 2.06 . 04 | Penyediaan Bahan Logistik Kantor  | 23.000.000,00    | 0,00          | 0,00        | 0,00     |
|  |   | 22.685.000,00    | 0,00          | 0,00        | 0,00     |
| 4.01 . 7-01.0-00.0-00.01 . 06 . 01 . 2.06 . 05 | Penyediaan Barang Cetak dan Penggandaan   | 5.000.000,00     | 0,00          | 0,00        | 0,00     |
|  |   | 5.000.000,00     | 0,00          | 0,00        | 0,00     |
| 4.01 . 7-01.0-00.0-00.01 . 06 . 01 . 2.06 . 06 | Penyediaan Bahan Bacaan dan Peraturan Perundang-undangan  | 1.500.000,00     | 1.000.000,00  | 0,00        | 0,00     |
|  |   | 1.375.000,00     | 1.000.000,00  | 0,00        | 0,00     |
| 4.01 . 7-01.0-00.0-00.01 . 06 . 01 . 2.08      | <i>Penyediaan Jasa Penunjang Urusan Pemerintahan Daerah</i>   | 104.351.000,00   | 0,00          | 0,00        | 0,00     |
|  |   | 98.248.939,00    | 0,00          | 0,00        | 0,00     |

| KODE   | URAIAN URUSAN, ORGANISASI,<br>PROGRAM, KEGIATAN DAN SUB KEGIATAN   | ANGGARAN         |                |             |          |
|--|--|------------------|----------------|-------------|----------|
|  |  | REALISASI        |                |             |          |
|  |  | KELOMPOK BELANJA |                |             |          |
|  |  | OPERASI          | MODAL          | TAK TERDUGA | TRANSFER |
| 1  | 2  | 3                | 4              | 5           | 6        |
| 4.01 . 7-01.0-00.0-00.01 . 06 . 01 . 2.08 . 01 | Penyediaan Jasa Surat Menyurat   | 1.200.000,00     | 0,00           | 0,00        | 0,00     |
|  |  | 1.200.000,00     | 0,00           | 0,00        | 0,00     |
| 4.01 . 7-01.0-00.0-00.01 . 06 . 01 . 2.08 . 02 | Penyediaan Jasa Komunikasi, Sumber Daya Air dan Listrik  | 14.916.000,00    | 0,00           | 0,00        | 0,00     |
|  |  | 9.063.939,00     | 0,00           | 0,00        | 0,00     |
| 4.01 . 7-01.0-00.0-00.01 . 06 . 01 . 2.08 . 04 | Penyediaan Jasa Pelayanan Umum Kantor  | 88.235.000,00    | 0,00           | 0,00        | 0,00     |
|  |  | 87.985.000,00    | 0,00           | 0,00        | 0,00     |
| 4.01 . 7-01.0-00.0-00.01 . 06 . 01 . 2.09      | <i>Pemeliharaan Barang Milik Daerah Penunjang Urusan Pemerintahan Daerah</i>   | 24.020.000,00    | 0,00           | 0,00        | 0,00     |
|  |  | 22.768.500,00    | 0,00           | 0,00        | 0,00     |
| 4.01 . 7-01.0-00.0-00.01 . 06 . 01 . 2.09 . 01 | Penyediaan Jasa Pemeliharaan, Biaya Pemeliharaan, dan Pajak Kendaraan<br>Perorangan Dinas atau Kendaraan Dinas Jabatan           | 5.520.000,00     | 0,00           | 0,00        | 0,00     |
|  |  | 4.268.500,00     | 0,00           | 0,00        | 0,00     |
| 4.01 . 7-01.0-00.0-00.01 . 06 . 01 . 2.09 . 09 | Pemeliharaan/Rehabilitasi Gedung Kantor dan Bangunan Lainnya   | 13.500.000,00    | 0,00           | 0,00        | 0,00     |
|  |  | 13.500.000,00    | 0,00           | 0,00        | 0,00     |
| 4.01 . 7-01.0-00.0-00.01 . 06 . 01 . 2.09 . 10 | Pemeliharaan/Rehabilitasi Sarana dan Prasarana Gedung Kantor atau Bangunan<br>Lainnya  | 5.000.000,00     | 0,00           | 0,00        | 0,00     |
|  |  | 5.000.000,00     | 0,00           | 0,00        | 0,00     |
| 4.01 . 7-01.0-00.0-00.01 . 06 . 03             | <b>Program Pemberdayaan Masyarakat Desa Dan Kelurahan</b>  | 434.398.000,00   | 66.100.000,00  | 0,00        | 0,00     |
|  |  | 430.175.000,00   | 65.300.000,00  | 0,00        | 0,00     |
| 4.01 . 7-01.0-00.0-00.01 . 06 . 03 . 2.02      | <i>Kegiatan Pemberdayaan Kelurahan</i>   | 434.398.000,00   | 66.100.000,00  | 0,00        | 0,00     |
|  |  | 430.175.000,00   | 65.300.000,00  | 0,00        | 0,00     |
| 4.01 . 7-01.0-00.0-00.01 . 06 . 03 . 2.02 . 01 | Peningkatan Partisipasi Masyarakat dalam Forum Musyawarah Perencanaan<br>Pembangunan di Kelurahan                                | 8.745.000,00     | 0,00           | 0,00        | 0,00     |
|  |  | 8.745.000,00     | 0,00           | 0,00        | 0,00     |
| 4.01 . 7-01.0-00.0-00.01 . 06 . 03 . 2.02 . 02 | Pembangunan Sarana dan Prasarana Kelurahan   | 117.900.000,00   | 64.100.000,00  | 0,00        | 0,00     |
|  |  | 117.100.000,00   | 63.300.000,00  | 0,00        | 0,00     |
| 4.01 . 7-01.0-00.0-00.01 . 06 . 03 . 2.02 . 03 | Pemberdayaan Masyarakat di Kelurahan   | 307.753.000,00   | 2.000.000,00   | 0,00        | 0,00     |
|  |  | 304.330.000,00   | 2.000.000,00   | 0,00        | 0,00     |
| 4.01 . 7-01.0-00.0-00.01 . 06 . 04             | <b>Program Koordinasi Ketentraman Dan Ketertiban Umum</b>  | 12.500.000,00    | 0,00           | 0,00        | 0,00     |
|  |  | 12.499.900,00    | 0,00           | 0,00        | 0,00     |
| 4.01 . 7-01.0-00.0-00.01 . 06 . 04 . 2.01      | <i>Koordinasi Upaya Penyelenggaraan Ketentraman dan Ketertiban Umum</i>  | 12.500.000,00    | 0,00           | 0,00        | 0,00     |
|  |  | 12.499.900,00    | 0,00           | 0,00        | 0,00     |
| 4.01 . 7-01.0-00.0-00.01 . 06 . 04 . 2.01 . 01 | Sinergitas dengan Kepolisian Negara Republik Indonesia, Tentara Nasional<br>Indonesia dan Instansi Vertikal di Wilayah Kecamatan | 12.500.000,00    | 0,00           | 0,00        | 0,00     |
|  |  | 12.499.900,00    | 0,00           | 0,00        | 0,00     |
| 4.01 . 7-01.0-00.0-00.01 . 07                  | <b>Kelurahan Panjang Baru</b>  | 410.346.000,00   | 132.458.000,00 | 0,00        | 0,00     |
|  |  | 405.188.950,00   | 132.000.000,00 | 0,00        | 0,00     |

| KODE   | URAIAN URUSAN, ORGANISASI,<br>PROGRAM, KEGIATAN DAN SUB KEGIATAN        | ANGGARAN         |               |             |          |
|--|---|------------------|---------------|-------------|----------|
|  |   | REALISASI        |               |             |          |
|  |   | KELOMPOK BELANJA |               |             |          |
|  |   | OPERASI          | MODAL         | TAK TERDUGA | TRANSFER |
| 1  | 2   | 3                | 4             | 5           | 6        |
| 4.01 . 7-01.0-00.0-00.01 . 07 . 01             | <b>Program Penunjang Urusan Pemerintahan Daerah Kabupaten/Kota</b>      | 134.718.000,00   | 18.158.000,00 | 0,00        | 0,00     |
|  |   | 129.897.350,00   | 18.100.000,00 | 0,00        | 0,00     |
| 4.01 . 7-01.0-00.0-00.01 . 07 . 01 . 2.01      | <i>Perencanaan, Penganggaran, dan Evaluasi Kinerja Perangkat Daerah</i> | 11.000.000,00    | 0,00          | 0,00        | 0,00     |
|  |   | 11.000.000,00    | 0,00          | 0,00        | 0,00     |
| 4.01 . 7-01.0-00.0-00.01 . 07 . 01 . 2.01 . 07 | Evaluasi Kinerja Perangkat Daerah                                       | 11.000.000,00    | 0,00          | 0,00        | 0,00     |
|  |   | 11.000.000,00    | 0,00          | 0,00        | 0,00     |
| 4.01 . 7-01.0-00.0-00.01 . 07 . 01 . 2.02      | <i>Administrasi Keuangan Perangkat Daerah</i>                           | 23.550.000,00    | 0,00          | 0,00        | 0,00     |
|  |   | 23.400.000,00    | 0,00          | 0,00        | 0,00     |
| 4.01 . 7-01.0-00.0-00.01 . 07 . 01 . 2.02 . 03 | Pelaksanaan Penatausahaan dan Pengujian/Verifikasi Keuangan SKPD        | 23.550.000,00    | 0,00          | 0,00        | 0,00     |
|  |   | 23.400.000,00    | 0,00          | 0,00        | 0,00     |
| 4.01 . 7-01.0-00.0-00.01 . 07 . 01 . 2.06      | <i>Administrasi Umum Perangkat Daerah</i>                               | 37.342.000,00    | 10.958.000,00 | 0,00        | 0,00     |
|  |   | 36.281.900,00    | 10.900.000,00 | 0,00        | 0,00     |
| 4.01 . 7-01.0-00.0-00.01 . 07 . 01 . 2.06 . 01 | Penyediaan Komponen Instalasi Listrik/Penerangan Bangunan Kantor        | 800.000,00       | 0,00          | 0,00        | 0,00     |
|  |   | 800.000,00       | 0,00          | 0,00        | 0,00     |
| 4.01 . 7-01.0-00.0-00.01 . 07 . 01 . 2.06 . 02 | Penyediaan Peralatan dan Perlengkapan Kantor                            | 6.042.000,00     | 9.958.000,00  | 0,00        | 0,00     |
|  |   | 6.042.000,00     | 9.900.000,00  | 0,00        | 0,00     |
| 4.01 . 7-01.0-00.0-00.01 . 07 . 01 . 2.06 . 03 | Penyediaan Peralatan Rumah Tangga                                       | 1.000.000,00     | 0,00          | 0,00        | 0,00     |
|  |   | 700.000,00       | 0,00          | 0,00        | 0,00     |
| 4.01 . 7-01.0-00.0-00.01 . 07 . 01 . 2.06 . 04 | Penyediaan Bahan Logistik Kantor  | 23.000.000,00    | 0,00          | 0,00        | 0,00     |
|  |   | 22.420.000,00    | 0,00          | 0,00        | 0,00     |
| 4.01 . 7-01.0-00.0-00.01 . 07 . 01 . 2.06 . 05 | Penyediaan Barang Cetak dan Penggandaan                                 | 5.000.000,00     | 0,00          | 0,00        | 0,00     |
|  |   | 4.819.900,00     | 0,00          | 0,00        | 0,00     |
| 4.01 . 7-01.0-00.0-00.01 . 07 . 01 . 2.06 . 06 | Penyediaan Bahan Bacaan dan Peraturan Perundang-undangan                | 1.500.000,00     | 1.000.000,00  | 0,00        | 0,00     |
|  |   | 1.500.000,00     | 1.000.000,00  | 0,00        | 0,00     |
| 4.01 . 7-01.0-00.0-00.01 . 07 . 01 . 2.08      | <i>Penyediaan Jasa Penunjang Urusan Pemerintahan Daerah</i>             | 53.206.000,00    | 0,00          | 0,00        | 0,00     |
|  |   | 50.229.086,00    | 0,00          | 0,00        | 0,00     |
| 4.01 . 7-01.0-00.0-00.01 . 07 . 01 . 2.08 . 01 | Penyediaan Jasa Surat Menyurat  | 1.200.000,00     | 0,00          | 0,00        | 0,00     |
|  |   | 1.200.000,00     | 0,00          | 0,00        | 0,00     |
| 4.01 . 7-01.0-00.0-00.01 . 07 . 01 . 2.08 . 02 | Penyediaan Jasa Komunikasi, Sumber Daya Air dan Listrik                 | 16.256.000,00    | 0,00          | 0,00        | 0,00     |
|  |   | 13.294.086,00    | 0,00          | 0,00        | 0,00     |
| 4.01 . 7-01.0-00.0-00.01 . 07 . 01 . 2.08 . 04 | Penyediaan Jasa Pelayanan Umum Kantor                                   | 35.750.000,00    | 0,00          | 0,00        | 0,00     |
|  |   | 35.735.000,00    | 0,00          | 0,00        | 0,00     |

| KODE   | URAIAN URUSAN, ORGANISASI,<br>PROGRAM, KEGIATAN DAN SUB KEGIATAN  | ANGGARAN          |                |             |          |
|--|---|-------------------|----------------|-------------|----------|
|  |   | REALISASI         |                |             |          |
|  |   | KELOMPOK BELANJA  |                |             |          |
|  |   | OPERASI           | MODAL          | TAK TERDUGA | TRANSFER |
| 1  | 2   | 3                 | 4              | 5           | 6        |
| 4.01 . 7-01.0-00.0-00.01 . 07 . 01 . 2.09      | <i>Pemeliharaan Barang Milik Daerah Penunjang Urusan Pemerintahan Daerah</i>  | 9.620.000,00      | 7.200.000,00   | 0,00        | 0,00     |
|  |   | 8.986.364,00      | 7.200.000,00   | 0,00        | 0,00     |
| 4.01 . 7-01.0-00.0-00.01 . 07 . 01 . 2.09 . 01 | Penyediaan Jasa Pemeliharaan, Biaya Pemeliharaan, dan Pajak Kendaraan Perorangan Dinas atau Kendaraan Dinas Jabatan           | 4.320.000,00      | 0,00           | 0,00        | 0,00     |
|  |   | 3.686.364,00      | 0,00           | 0,00        | 0,00     |
| 4.01 . 7-01.0-00.0-00.01 . 07 . 01 . 2.09 . 09 | Pemeliharaan/Rehabilitasi Gedung Kantor dan Bangunan Lainnya  | 300.000,00        | 7.200.000,00   | 0,00        | 0,00     |
|  |   | 300.000,00        | 7.200.000,00   | 0,00        | 0,00     |
| 4.01 . 7-01.0-00.0-00.01 . 07 . 01 . 2.09 . 10 | Pemeliharaan/Rehabilitasi Sarana dan Prasarana Gedung Kantor atau Bangunan Lainnya  | 5.000.000,00      | 0,00           | 0,00        | 0,00     |
|  |   | 5.000.000,00      | 0,00           | 0,00        | 0,00     |
| 4.01 . 7-01.0-00.0-00.01 . 07 . 03             | <b>Program Pemberdayaan Masyarakat Desa Dan Kelurahan</b>   | 263.128.000,00    | 114.300.000,00 | 0,00        | 0,00     |
|  |   | 262.810.600,00    | 113.900.000,00 | 0,00        | 0,00     |
| 4.01 . 7-01.0-00.0-00.01 . 07 . 03 . 2.02      | <i>Kegiatan Pemberdayaan Kelurahan</i>  | 263.128.000,00    | 114.300.000,00 | 0,00        | 0,00     |
|  |   | 262.810.600,00    | 113.900.000,00 | 0,00        | 0,00     |
| 4.01 . 7-01.0-00.0-00.01 . 07 . 03 . 2.02 . 01 | Peningkatan Partisipasi Masyarakat dalam Forum Musyawarah Perencanaan Pembangunan di Kelurahan                                | 8.600.000,00      | 0,00           | 0,00        | 0,00     |
|  |   | 8.600.000,00      | 0,00           | 0,00        | 0,00     |
| 4.01 . 7-01.0-00.0-00.01 . 07 . 03 . 2.02 . 02 | Pembangunan Sarana dan Prasarana Kelurahan  | 300.000,00        | 111.700.000,00 | 0,00        | 0,00     |
|  |   | 300.000,00        | 111.300.000,00 | 0,00        | 0,00     |
| 4.01 . 7-01.0-00.0-00.01 . 07 . 03 . 2.02 . 03 | Pemberdayaan Masyarakat di Kelurahan  | 254.228.000,00    | 2.600.000,00   | 0,00        | 0,00     |
|  |   | 253.910.600,00    | 2.600.000,00   | 0,00        | 0,00     |
| 4.01 . 7-01.0-00.0-00.01 . 07 . 04             | <b>Program Koordinasi Ketentraman Dan Ketertiban Umum</b>   | 12.500.000,00     | 0,00           | 0,00        | 0,00     |
|  |   | 12.481.000,00     | 0,00           | 0,00        | 0,00     |
| 4.01 . 7-01.0-00.0-00.01 . 07 . 04 . 2.01      | <i>Koordinasi Upaya Penyelenggaraan Ketentraman dan Ketertiban Umum</i>   | 12.500.000,00     | 0,00           | 0,00        | 0,00     |
|  |   | 12.481.000,00     | 0,00           | 0,00        | 0,00     |
| 4.01 . 7-01.0-00.0-00.01 . 07 . 04 . 2.01 . 01 | Sinergitas dengan Kepolisian Negara Republik Indonesia, Tentara Nasional Indonesia dan Instansi Vertikal di Wilayah Kecamatan | 12.500.000,00     | 0,00           | 0,00        | 0,00     |
|  |   | 12.481.000,00     | 0,00           | 0,00        | 0,00     |
| 4.01 . 7-01.0-00.0-00.02                       | <b>Kecamatan Pekalongan Selatan</b>   | 10.028.747.000,00 | 825.871.000,00 | 0,00        | 0,00     |
|  |   | 9.258.176.206,00  | 812.131.829,00 | 0,00        | 0,00     |
| 4.01 . 7-01.0-00.0-00.02 . 00                  | <b>Kecamatan Pekalongan Selatan</b>   | 7.093.772.000,00  | 225.980.000,00 | 0,00        | 0,00     |
|  |   | 6.404.331.254,00  | 221.069.500,00 | 0,00        | 0,00     |
| 4.01 . 7-01.0-00.0-00.02 . 00 . 01             | <b>Program Penunjang Urusan Pemerintahan Daerah Kabupaten/Kota</b>  | 6.694.121.000,00  | 225.980.000,00 | 0,00        | 0,00     |
|  |   | 6.022.670.854,00  | 221.069.500,00 | 0,00        | 0,00     |
| 4.01 . 7-01.0-00.0-00.02 . 00 . 01 . 2.01      | <i>Perencanaan, Penganggaran, dan Evaluasi Kinerja Perangkat Daerah</i>   | 53.000.000,00     | 0,00           | 0,00        | 0,00     |
|  |   | 48.643.500,00     | 0,00           | 0,00        | 0,00     |

| KODE   | URAIAN URUSAN, ORGANISASI,<br>PROGRAM, KEGIATAN DAN SUB KEGIATAN        | ANGGARAN         |                |             |          |
|--|---|------------------|----------------|-------------|----------|
|  |   | REALISASI        |                |             |          |
|  |   | KELOMPOK BELANJA |                |             |          |
|  |   | OPERASI          | MODAL          | TAK TERDUGA | TRANSFER |
| 1  | 2   | 3                | 4              | 5           | 6        |
| 4.01 . 7-01.0-00.0-00.02 . 00 . 01 . 2.01 . 01 | Penyusunan Dokumen Perencanaan Perangkat Daerah                         | 12.300.000,00    | 0,00           | 0,00        | 0,00     |
|  |   | 11.700.000,00    | 0,00           | 0,00        | 0,00     |
| 4.01 . 7-01.0-00.0-00.02 . 00 . 01 . 2.01 . 02 | Koordinasi dan Penyusunan Dokumen RKA-SKPD                              | 3.000.000,00     | 0,00           | 0,00        | 0,00     |
|  |   | 2.999.800,00     | 0,00           | 0,00        | 0,00     |
| 4.01 . 7-01.0-00.0-00.02 . 00 . 01 . 2.01 . 07 | Evaluasi Kinerja Perangkat Daerah                                       | 37.700.000,00    | 0,00           | 0,00        | 0,00     |
|  |   | 33.943.700,00    | 0,00           | 0,00        | 0,00     |
| 4.01 . 7-01.0-00.0-00.02 . 00 . 01 . 2.02      | <i>Administrasi Keuangan Perangkat Daerah</i>                           | 6.260.410.000,00 | 0,00           | 0,00        | 0,00     |
|  |   | 5.610.206.982,00 | 0,00           | 0,00        | 0,00     |
| 4.01 . 7-01.0-00.0-00.02 . 00 . 01 . 2.02 . 01 | Penyediaan Gaji dan Tunjangan ASN                                       | 6.191.739.000,00 | 0,00           | 0,00        | 0,00     |
|  |   | 5.542.365.066,00 | 0,00           | 0,00        | 0,00     |
| 4.01 . 7-01.0-00.0-00.02 . 00 . 01 . 2.02 . 03 | Pelaksanaan Penatausahaan dan Pengujian/Verifikasi Keuangan SKPD        | 65.671.000,00    | 0,00           | 0,00        | 0,00     |
|  |   | 64.897.116,00    | 0,00           | 0,00        | 0,00     |
| 4.01 . 7-01.0-00.0-00.02 . 00 . 01 . 2.02 . 05 | Koordinasi dan Penyusunan Laporan Keuangan Akhir Tahun SKPD             | 3.000.000,00     | 0,00           | 0,00        | 0,00     |
|  |   | 2.944.800,00     | 0,00           | 0,00        | 0,00     |
| 4.01 . 7-01.0-00.0-00.02 . 00 . 01 . 2.06      | <i>Administrasi Umum Perangkat Daerah</i>                               | 64.040.000,00    | 25.080.000,00  | 0,00        | 0,00     |
|  |   | 62.118.100,00    | 23.282.000,00  | 0,00        | 0,00     |
| 4.01 . 7-01.0-00.0-00.02 . 00 . 01 . 2.06 . 01 | Penyediaan Komponen Instalasi Listrik/Penerangan Bangunan Kantor        | 3.000.000,00     | 0,00           | 0,00        | 0,00     |
|  |   | 2.965.200,00     | 0,00           | 0,00        | 0,00     |
| 4.01 . 7-01.0-00.0-00.02 . 00 . 01 . 2.06 . 02 | Penyediaan Peralatan dan Perlengkapan Kantor                            | 14.240.000,00    | 24.980.000,00  | 0,00        | 0,00     |
|  |   | 14.239.800,00    | 23.182.000,00  | 0,00        | 0,00     |
| 4.01 . 7-01.0-00.0-00.02 . 00 . 01 . 2.06 . 03 | Penyediaan Peralatan Rumah Tangga                                       | 3.500.000,00     | 0,00           | 0,00        | 0,00     |
|  |   | 3.500.000,00     | 0,00           | 0,00        | 0,00     |
| 4.01 . 7-01.0-00.0-00.02 . 00 . 01 . 2.06 . 04 | Penyediaan Bahan Logistik Kantor  | 28.400.000,00    | 0,00           | 0,00        | 0,00     |
|  |   | 27.242.000,00    | 0,00           | 0,00        | 0,00     |
| 4.01 . 7-01.0-00.0-00.02 . 00 . 01 . 2.06 . 05 | Penyediaan Barang Cetak dan Penggandaan                                 | 5.000.000,00     | 0,00           | 0,00        | 0,00     |
|  |   | 4.999.100,00     | 0,00           | 0,00        | 0,00     |
| 4.01 . 7-01.0-00.0-00.02 . 00 . 01 . 2.06 . 06 | Penyediaan Bahan Bacaan dan Peraturan Perundang-undangan                | 2.400.000,00     | 100.000,00     | 0,00        | 0,00     |
|  |   | 1.980.000,00     | 100.000,00     | 0,00        | 0,00     |
| 4.01 . 7-01.0-00.0-00.02 . 00 . 01 . 2.06 . 09 | Penyelenggaraan Rapat Koordinasi dan Konsultasi SKPD                    | 7.500.000,00     | 0,00           | 0,00        | 0,00     |
|  |   | 7.192.000,00     | 0,00           | 0,00        | 0,00     |
| 4.01 . 7-01.0-00.0-00.02 . 00 . 01 . 2.07      | <i>Pengadaan Barang Milik Daerah Penunjang Urusan Pemerintah Daerah</i> | 1.725.000,00     | 198.275.000,00 | 0,00        | 0,00     |
|  |   | 1.725.000,00     | 195.162.500,00 | 0,00        | 0,00     |

| KODE   | URAIAN URUSAN, ORGANISASI,<br>PROGRAM, KEGIATAN DAN SUB KEGIATAN   | ANGGARAN         |                |             |          |
|--|--|------------------|----------------|-------------|----------|
|  |  | REALISASI        |                |             |          |
|  |  | KELOMPOK BELANJA |                |             |          |
|  |  | OPERASI          | MODAL          | TAK TERDUGA | TRANSFER |
| 1  | 2  | 3                | 4              | 5           | 6        |
| 4.01 . 7-01.0-00.0-00.02 . 00 . 01 . 2.07 . 09 | Pengadaan Gedung Kantor atau Bangunan Lainnya  | 1.725.000,00     | 198.275.000,00 | 0,00        | 0,00     |
|  |  | 1.725.000,00     | 195.162.500,00 | 0,00        | 0,00     |
| 4.01 . 7-01.0-00.0-00.02 . 00 . 01 . 2.08      | <i>Penyediaan Jasa Penunjang Urusan Pemerintahan Daerah</i>  | 219.455.000,00   | 0,00           | 0,00        | 0,00     |
|  |  | 211.166.135,00   | 0,00           | 0,00        | 0,00     |
| 4.01 . 7-01.0-00.0-00.02 . 00 . 01 . 2.08 . 01 | Penyediaan Jasa Surat Menyurat   | 2.100.000,00     | 0,00           | 0,00        | 0,00     |
|  |  | 2.080.000,00     | 0,00           | 0,00        | 0,00     |
| 4.01 . 7-01.0-00.0-00.02 . 00 . 01 . 2.08 . 02 | Penyediaan Jasa Komunikasi, Sumber Daya Air dan Listrik  | 50.000.000,00    | 0,00           | 0,00        | 0,00     |
|  |  | 41.850.031,00    | 0,00           | 0,00        | 0,00     |
| 4.01 . 7-01.0-00.0-00.02 . 00 . 01 . 2.08 . 04 | Penyediaan Jasa Pelayanan Umum Kantor  | 167.355.000,00   | 0,00           | 0,00        | 0,00     |
|  |  | 167.236.104,00   | 0,00           | 0,00        | 0,00     |
| 4.01 . 7-01.0-00.0-00.02 . 00 . 01 . 2.09      | <i>Pemeliharaan Barang Milik Daerah Penunjang Urusan Pemerintahan Daerah</i>   | 95.491.000,00    | 2.625.000,00   | 0,00        | 0,00     |
|  |  | 88.811.137,00    | 2.625.000,00   | 0,00        | 0,00     |
| 4.01 . 7-01.0-00.0-00.02 . 00 . 01 . 2.09 . 01 | Penyediaan Jasa Pemeliharaan, Biaya Pemeliharaan, dan Pajak Kendaraan Perorangan Dinas atau Kendaraan Dinas Jabatan        | 77.116.000,00    | 0,00           | 0,00        | 0,00     |
|  |  | 71.068.137,00    | 0,00           | 0,00        | 0,00     |
| 4.01 . 7-01.0-00.0-00.02 . 00 . 01 . 2.09 . 09 | Pemeliharaan/Rehabilitasi Gedung Kantor dan Bangunan Lainnya   | 11.000.000,00    | 0,00           | 0,00        | 0,00     |
|  |  | 10.550.000,00    | 0,00           | 0,00        | 0,00     |
| 4.01 . 7-01.0-00.0-00.02 . 00 . 01 . 2.09 . 10 | Pemeliharaan/Rehabilitasi Sarana dan Prasarana Gedung Kantor atau Bangunan Lainnya   | 7.375.000,00     | 2.625.000,00   | 0,00        | 0,00     |
|  |  | 7.193.000,00     | 2.625.000,00   | 0,00        | 0,00     |
| 4.01 . 7-01.0-00.0-00.02 . 00 . 02             | <b>Program Penyelenggaraan Pemerintahan Dan Pelayanan Publik</b>   | 173.852.000,00   | 0,00           | 0,00        | 0,00     |
|  |  | 157.311.700,00   | 0,00           | 0,00        | 0,00     |
| 4.01 . 7-01.0-00.0-00.02 . 00 . 02 . 2.01      | <i>Koordinasi Penyelenggaraan Kegiatan Pemerintahan di Tingkat Kecamatan</i>   | 78.400.000,00    | 0,00           | 0,00        | 0,00     |
|  |  | 70.499.700,00    | 0,00           | 0,00        | 0,00     |
| 4.01 . 7-01.0-00.0-00.02 . 00 . 02 . 2.01 . 01 | Koordinasi/Sinergi Perencanaan dan Pelaksanaan Kegiatan Pemerintahan dengan Perangkat Daerah dan Instansi Vertikal Terkait | 23.200.000,00    | 0,00           | 0,00        | 0,00     |
|  |  | 18.249.800,00    | 0,00           | 0,00        | 0,00     |
| 4.01 . 7-01.0-00.0-00.02 . 00 . 02 . 2.01 . 02 | Peningkatan Efektifitas Kegiatan Pemerintahan di Tingkat Kecamatan   | 55.200.000,00    | 0,00           | 0,00        | 0,00     |
|  |  | 52.249.900,00    | 0,00           | 0,00        | 0,00     |
| 4.01 . 7-01.0-00.0-00.02 . 00 . 02 . 2.02      | <i>Penyelenggaraan Urusan Pemerintahan yang tidak Dilaksanakan oleh Unit Kerja Perangkat Daerah yang Ada di Kecamatan</i>  | 95.452.000,00    | 0,00           | 0,00        | 0,00     |
|  |  | 86.812.000,00    | 0,00           | 0,00        | 0,00     |
| 4.01 . 7-01.0-00.0-00.02 . 00 . 02 . 2.02 . 01 | Perencanaan Kegiatan Pelayanan kepada Masyarakat di Kecamatan  | 27.500.000,00    | 0,00           | 0,00        | 0,00     |
|  |  | 26.400.000,00    | 0,00           | 0,00        | 0,00     |
| 4.01 . 7-01.0-00.0-00.02 . 00 . 02 . 2.02 . 03 | Peningkatan Efektifitas Pelaksanaan Pelayanan kepada Masyarakat di Wilayah Kecamatan                                       | 67.952.000,00    | 0,00           | 0,00        | 0,00     |
|  |  | 60.412.000,00    | 0,00           | 0,00        | 0,00     |

| KODE   | URAIAN URUSAN, ORGANISASI,<br>PROGRAM, KEGIATAN DAN SUB KEGIATAN  | ANGGARAN         |               |             |          |
|--|---|------------------|---------------|-------------|----------|
|  |   | REALISASI        |               |             |          |
|  |   | KELOMPOK BELANJA |               |             |          |
|  |   | OPERASI          | MODAL         | TAK TERDUGA | TRANSFER |
| 1  | 2   | 3                | 4             | 5           | 6        |
| 4.01 . 7-01.0-00.0-00.02 . 00 . 04             | <b>Program Koordinasi Ketentraman Dan Ketertiban Umum</b>   | 225.799.000,00   | 0,00          | 0,00        | 0,00     |
|  |   | 224.348.700,00   | 0,00          | 0,00        | 0,00     |
| 4.01 . 7-01.0-00.0-00.02 . 00 . 04 . 2.01      | <i>Koordinasi Upaya Penyelenggaraan Ketentraman dan Ketertiban Umum</i>   | 225.799.000,00   | 0,00          | 0,00        | 0,00     |
|  |   | 224.348.700,00   | 0,00          | 0,00        | 0,00     |
| 4.01 . 7-01.0-00.0-00.02 . 00 . 04 . 2.01 . 01 | Sinergitas dengan Kepolisian Negara Republik Indonesia, Tentara Nasional Indonesia dan Instansi Vertikal di Wilayah Kecamatan | 225.799.000,00   | 0,00          | 0,00        | 0,00     |
|  |   | 224.348.700,00   | 0,00          | 0,00        | 0,00     |
| 4.01 . 7-01.0-00.0-00.02 . 01                  | <b>Kelurahan Jenggot</b>  | 460.359.000,00   | 99.000.000,00 | 0,00        | 0,00     |
|  |   | 451.827.427,00   | 99.000.000,00 | 0,00        | 0,00     |
| 4.01 . 7-01.0-00.0-00.02 . 01 . 01             | <b>Program Penunjang Urusan Pemerintahan Daerah Kabupaten/Kota</b>  | 148.922.000,00   | 10.000.000,00 | 0,00        | 0,00     |
|  |   | 145.227.127,00   | 10.000.000,00 | 0,00        | 0,00     |
| 4.01 . 7-01.0-00.0-00.02 . 01 . 01 . 2.01      | <i>Perencanaan, Penganggaran, dan Evaluasi Kinerja Perangkat Daerah</i>   | 9.900.000,00     | 0,00          | 0,00        | 0,00     |
|  |   | 9.900.000,00     | 0,00          | 0,00        | 0,00     |
| 4.01 . 7-01.0-00.0-00.02 . 01 . 01 . 2.01 . 07 | Evaluasi Kinerja Perangkat Daerah   | 9.900.000,00     | 0,00          | 0,00        | 0,00     |
|  |   | 9.900.000,00     | 0,00          | 0,00        | 0,00     |
| 4.01 . 7-01.0-00.0-00.02 . 01 . 01 . 2.02      | <i>Administrasi Keuangan Perangkat Daerah</i>   | 23.400.000,00    | 0,00          | 0,00        | 0,00     |
|  |   | 23.400.000,00    | 0,00          | 0,00        | 0,00     |
| 4.01 . 7-01.0-00.0-00.02 . 01 . 01 . 2.02 . 03 | Pelaksanaan Penatausahaan dan Pengujian/Verifikasi Keuangan SKPD  | 23.400.000,00    | 0,00          | 0,00        | 0,00     |
|  |   | 23.400.000,00    | 0,00          | 0,00        | 0,00     |
| 4.01 . 7-01.0-00.0-00.02 . 01 . 01 . 2.06      | <i>Administrasi Umum Perangkat Daerah</i>   | 39.500.000,00    | 10.000.000,00 | 0,00        | 0,00     |
|  |   | 39.024.000,00    | 10.000.000,00 | 0,00        | 0,00     |
| 4.01 . 7-01.0-00.0-00.02 . 01 . 01 . 2.06 . 01 | Penyediaan Komponen Instalasi Listrik/Penerangan Bangunan Kantor  | 800.000,00       | 0,00          | 0,00        | 0,00     |
|  |   | 800.000,00       | 0,00          | 0,00        | 0,00     |
| 4.01 . 7-01.0-00.0-00.02 . 01 . 01 . 2.06 . 02 | Penyediaan Peralatan dan Perlengkapan Kantor  | 8.450.000,00     | 10.000.000,00 | 0,00        | 0,00     |
|  |   | 8.450.000,00     | 10.000.000,00 | 0,00        | 0,00     |
| 4.01 . 7-01.0-00.0-00.02 . 01 . 01 . 2.06 . 03 | Penyediaan Peralatan Rumah Tangga   | 750.000,00       | 0,00          | 0,00        | 0,00     |
|  |   | 750.000,00       | 0,00          | 0,00        | 0,00     |
| 4.01 . 7-01.0-00.0-00.02 . 01 . 01 . 2.06 . 04 | Penyediaan Bahan Logistik Kantor  | 23.000.000,00    | 0,00          | 0,00        | 0,00     |
|  |   | 22.984.000,00    | 0,00          | 0,00        | 0,00     |
| 4.01 . 7-01.0-00.0-00.02 . 01 . 01 . 2.06 . 05 | Penyediaan Barang Cetak dan Penggandaan   | 4.000.000,00     | 0,00          | 0,00        | 0,00     |
|  |   | 4.000.000,00     | 0,00          | 0,00        | 0,00     |
| 4.01 . 7-01.0-00.0-00.02 . 01 . 01 . 2.06 . 06 | Penyediaan Bahan Bacaan dan Peraturan Perundang-undangan  | 2.500.000,00     | 0,00          | 0,00        | 0,00     |
|  |   | 2.040.000,00     | 0,00          | 0,00        | 0,00     |

| KODE   | URAIAN URUSAN, ORGANISASI,<br>PROGRAM, KEGIATAN DAN SUB KEGIATAN  | ANGGARAN         |               |             |          |
|--|---|------------------|---------------|-------------|----------|
|  |   | REALISASI        |               |             |          |
|  |   | KELOMPOK BELANJA |               |             |          |
|  |   | OPERASI          | MODAL         | TAK TERDUGA | TRANSFER |
| 1  | 2   | 3                | 4             | 5           | 6        |
| 4.01 . 7-01.0-00.0-00.02 . 01 . 01 . 2.08      | <i>Penyediaan Jasa Penunjang Urusan Pemerintahan Daerah</i>   | 56.750.000,00    | 0,00          | 0,00        | 0,00     |
|  |   | 54.800.777,00    | 0,00          | 0,00        | 0,00     |
| 4.01 . 7-01.0-00.0-00.02 . 01 . 01 . 2.08 . 01 | Penyediaan Jasa Surat Menyurat  | 1.200.000,00     | 0,00          | 0,00        | 0,00     |
|  |   | 1.200.000,00     | 0,00          | 0,00        | 0,00     |
| 4.01 . 7-01.0-00.0-00.02 . 01 . 01 . 2.08 . 02 | Penyediaan Jasa Komunikasi, Sumber Daya Air dan Listrik   | 6.000.000,00     | 0,00          | 0,00        | 0,00     |
|  |   | 4.065.777,00     | 0,00          | 0,00        | 0,00     |
| 4.01 . 7-01.0-00.0-00.02 . 01 . 01 . 2.08 . 04 | Penyediaan Jasa Pelayanan Umum Kantor   | 49.550.000,00    | 0,00          | 0,00        | 0,00     |
|  |   | 49.535.000,00    | 0,00          | 0,00        | 0,00     |
| 4.01 . 7-01.0-00.0-00.02 . 01 . 01 . 2.09      | <i>Pemeliharaan Barang Milik Daerah Penunjang Urusan Pemerintahan Daerah</i>  | 19.372.000,00    | 0,00          | 0,00        | 0,00     |
|  |   | 18.102.350,00    | 0,00          | 0,00        | 0,00     |
| 4.01 . 7-01.0-00.0-00.02 . 01 . 01 . 2.09 . 01 | Penyediaan Jasa Pemeliharaan, Biaya Pemeliharaan, dan Pajak Kendaraan Perorangan Dinas atau Kendaraan Dinas Jabatan           | 6.872.000,00     | 0,00          | 0,00        | 0,00     |
|  |   | 5.603.350,00     | 0,00          | 0,00        | 0,00     |
| 4.01 . 7-01.0-00.0-00.02 . 01 . 01 . 2.09 . 09 | Pemeliharaan/Rehabilitasi Gedung Kantor dan Bangunan Lainnya  | 7.500.000,00     | 0,00          | 0,00        | 0,00     |
|  |   | 7.499.000,00     | 0,00          | 0,00        | 0,00     |
| 4.01 . 7-01.0-00.0-00.02 . 01 . 01 . 2.09 . 10 | Pemeliharaan/Rehabilitasi Sarana dan Prasarana Gedung Kantor atau Bangunan Lainnya  | 5.000.000,00     | 0,00          | 0,00        | 0,00     |
|  |   | 5.000.000,00     | 0,00          | 0,00        | 0,00     |
| 4.01 . 7-01.0-00.0-00.02 . 01 . 03             | <b>Program Pemberdayaan Masyarakat Desa Dan Kelurahan</b>   | 298.937.000,00   | 89.000.000,00 | 0,00        | 0,00     |
|  |   | 294.100.300,00   | 89.000.000,00 | 0,00        | 0,00     |
| 4.01 . 7-01.0-00.0-00.02 . 01 . 03 . 2.02      | <i>Kegiatan Pemberdayaan Kelurahan</i>  | 298.937.000,00   | 89.000.000,00 | 0,00        | 0,00     |
|  |   | 294.100.300,00   | 89.000.000,00 | 0,00        | 0,00     |
| 4.01 . 7-01.0-00.0-00.02 . 01 . 03 . 2.02 . 01 | Peningkatan Partisipasi Masyarakat dalam Forum Musyawarah Perencanaan Pembangunan di Kelurahan                                | 14.390.000,00    | 0,00          | 0,00        | 0,00     |
|  |   | 14.390.000,00    | 0,00          | 0,00        | 0,00     |
| 4.01 . 7-01.0-00.0-00.02 . 01 . 03 . 2.02 . 02 | Pembangunan Sarana dan Prasarana Kelurahan  | 25.300.000,00    | 86.700.000,00 | 0,00        | 0,00     |
|  |   | 25.300.000,00    | 86.700.000,00 | 0,00        | 0,00     |
| 4.01 . 7-01.0-00.0-00.02 . 01 . 03 . 2.02 . 03 | Pemberdayaan Masyarakat di Kelurahan  | 259.247.000,00   | 2.300.000,00  | 0,00        | 0,00     |
|  |   | 254.410.300,00   | 2.300.000,00  | 0,00        | 0,00     |
| 4.01 . 7-01.0-00.0-00.02 . 01 . 04             | <b>Program Koordinasi Ketentraman Dan Ketertiban Umum</b>   | 12.500.000,00    | 0,00          | 0,00        | 0,00     |
|  |   | 12.500.000,00    | 0,00          | 0,00        | 0,00     |
| 4.01 . 7-01.0-00.0-00.02 . 01 . 04 . 2.01      | <i>Koordinasi Upaya Penyelenggaraan Ketentraman dan Ketertiban Umum</i>   | 12.500.000,00    | 0,00          | 0,00        | 0,00     |
|  |   | 12.500.000,00    | 0,00          | 0,00        | 0,00     |
| 4.01 . 7-01.0-00.0-00.02 . 01 . 04 . 2.01 . 01 | Sinergitas dengan Kepolisian Negara Republik Indonesia, Tentara Nasional Indonesia dan Instansi Vertikal di Wilayah Kecamatan | 12.500.000,00    | 0,00          | 0,00        | 0,00     |
|  |   | 12.500.000,00    | 0,00          | 0,00        | 0,00     |



| KODE   | URAIAN URUSAN, ORGANISASI,<br>PROGRAM, KEGIATAN DAN SUB KEGIATAN        | ANGGARAN         |               |             |          |
|--|---|------------------|---------------|-------------|----------|
|  |   | REALISASI        |               |             |          |
|  |   | KELOMPOK BELANJA |               |             |          |
|  |   | OPERASI          | MODAL         | TAK TERDUGA | TRANSFER |
| 1  | 2   | 3                | 4             | 5           | 6        |
| 4.01 . 7-01.0-00.0-00.02 . 02                  | <b>Kelurahan Buaran Kradenan</b>  | 440.979.000,00   | 97.687.000,00 | 0,00        | 0,00     |
|  |   | 433.355.242,00   | 97.687.000,00 | 0,00        | 0,00     |
| 4.01 . 7-01.0-00.0-00.02 . 02 . 01             | <b>Program Penunjang Urusan Pemerintahan Daerah Kabupaten/Kota</b>      | 155.298.000,00   | 8.387.000,00  | 0,00        | 0,00     |
|  |   | 152.391.242,00   | 8.387.000,00  | 0,00        | 0,00     |
| 4.01 . 7-01.0-00.0-00.02 . 02 . 01 . 2.01      | <i>Perencanaan, Penganggaran, dan Evaluasi Kinerja Perangkat Daerah</i> | 9.900.000,00     | 0,00          | 0,00        | 0,00     |
|  |   | 9.900.000,00     | 0,00          | 0,00        | 0,00     |
| 4.01 . 7-01.0-00.0-00.02 . 02 . 01 . 2.01 . 07 | Evaluasi Kinerja Perangkat Daerah                                       | 9.900.000,00     | 0,00          | 0,00        | 0,00     |
|  |   | 9.900.000,00     | 0,00          | 0,00        | 0,00     |
| 4.01 . 7-01.0-00.0-00.02 . 02 . 01 . 2.02      | <i>Administrasi Keuangan Perangkat Daerah</i>                           | 23.400.000,00    | 0,00          | 0,00        | 0,00     |
|  |   | 23.400.000,00    | 0,00          | 0,00        | 0,00     |
| 4.01 . 7-01.0-00.0-00.02 . 02 . 01 . 2.02 . 03 | Pelaksanaan Penatausahaan dan Pengujian/Verifikasi Keuangan SKPD        | 23.400.000,00    | 0,00          | 0,00        | 0,00     |
|  |   | 23.400.000,00    | 0,00          | 0,00        | 0,00     |
| 4.01 . 7-01.0-00.0-00.02 . 02 . 01 . 2.06      | <i>Administrasi Umum Perangkat Daerah</i>                               | 40.528.000,00    | 8.387.000,00  | 0,00        | 0,00     |
|  |   | 39.606.000,00    | 8.387.000,00  | 0,00        | 0,00     |
| 4.01 . 7-01.0-00.0-00.02 . 02 . 01 . 2.06 . 01 | Penyediaan Komponen Instalasi Listrik/Penerangan Bangunan Kantor        | 800.000,00       | 0,00          | 0,00        | 0,00     |
|  |   | 800.000,00       | 0,00          | 0,00        | 0,00     |
| 4.01 . 7-01.0-00.0-00.02 . 02 . 01 . 2.06 . 02 | Penyediaan Peralatan dan Perlengkapan Kantor                            | 9.478.000,00     | 8.387.000,00  | 0,00        | 0,00     |
|  |   | 9.190.000,00     | 8.387.000,00  | 0,00        | 0,00     |
| 4.01 . 7-01.0-00.0-00.02 . 02 . 01 . 2.06 . 03 | Penyediaan Peralatan Rumah Tangga                                       | 750.000,00       | 0,00          | 0,00        | 0,00     |
|  |   | 750.000,00       | 0,00          | 0,00        | 0,00     |
| 4.01 . 7-01.0-00.0-00.02 . 02 . 01 . 2.06 . 04 | Penyediaan Bahan Logistik Kantor  | 23.000.000,00    | 0,00          | 0,00        | 0,00     |
|  |   | 22.726.000,00    | 0,00          | 0,00        | 0,00     |
| 4.01 . 7-01.0-00.0-00.02 . 02 . 01 . 2.06 . 05 | Penyediaan Barang Cetak dan Penggandaan                                 | 4.000.000,00     | 0,00          | 0,00        | 0,00     |
|  |   | 4.000.000,00     | 0,00          | 0,00        | 0,00     |
| 4.01 . 7-01.0-00.0-00.02 . 02 . 01 . 2.06 . 06 | Penyediaan Bahan Bacaan dan Peraturan Perundang-undangan                | 2.500.000,00     | 0,00          | 0,00        | 0,00     |
|  |   | 2.140.000,00     | 0,00          | 0,00        | 0,00     |
| 4.01 . 7-01.0-00.0-00.02 . 02 . 01 . 2.08      | <i>Penyediaan Jasa Penunjang Urusan Pemerintahan Daerah</i>             | 64.050.000,00    | 0,00          | 0,00        | 0,00     |
|  |   | 62.465.242,00    | 0,00          | 0,00        | 0,00     |
| 4.01 . 7-01.0-00.0-00.02 . 02 . 01 . 2.08 . 01 | Penyediaan Jasa Surat Menyurat  | 1.200.000,00     | 0,00          | 0,00        | 0,00     |
|  |   | 1.200.000,00     | 0,00          | 0,00        | 0,00     |
| 4.01 . 7-01.0-00.0-00.02 . 02 . 01 . 2.08 . 02 | Penyediaan Jasa Komunikasi, Sumber Daya Air dan Listrik                 | 9.600.000,00     | 0,00          | 0,00        | 0,00     |
|  |   | 8.015.242,00     | 0,00          | 0,00        | 0,00     |

| KODE   | URAIAN URUSAN, ORGANISASI,<br>PROGRAM, KEGIATAN DAN SUB KEGIATAN  | ANGGARAN         |                |             |          |
|--|---|------------------|----------------|-------------|----------|
|  |   | REALISASI        |                |             |          |
|  |   | KELOMPOK BELANJA |                |             |          |
|  |   | OPERASI          | MODAL          | TAK TERDUGA | TRANSFER |
| 1  | 2   | 3                | 4              | 5           | 6        |
| 4.01 . 7-01.0-00.0-00.02 . 02 . 01 . 2.08 . 04 | Penyediaan Jasa Pelayanan Umum Kantor   | 53.250.000,00    | 0,00           | 0,00        | 0,00     |
|  |   | 53.250.000,00    | 0,00           | 0,00        | 0,00     |
| 4.01 . 7-01.0-00.0-00.02 . 02 . 01 . 2.09      | <i>Pemeliharaan Barang Milik Daerah Penunjang Urusan Pemerintahan Daerah</i>  | 17.420.000,00    | 0,00           | 0,00        | 0,00     |
|  |   | 17.020.000,00    | 0,00           | 0,00        | 0,00     |
| 4.01 . 7-01.0-00.0-00.02 . 02 . 01 . 2.09 . 01 | Penyediaan Jasa Pemeliharaan, Biaya Pemeliharaan, dan Pajak Kendaraan Perorangan Dinas atau Kendaraan Dinas Jabatan           | 4.920.000,00     | 0,00           | 0,00        | 0,00     |
|  |   | 4.520.000,00     | 0,00           | 0,00        | 0,00     |
| 4.01 . 7-01.0-00.0-00.02 . 02 . 01 . 2.09 . 09 | Pemeliharaan/Rehabilitasi Gedung Kantor dan Bangunan Lainnya  | 7.500.000,00     | 0,00           | 0,00        | 0,00     |
|  |   | 7.500.000,00     | 0,00           | 0,00        | 0,00     |
| 4.01 . 7-01.0-00.0-00.02 . 02 . 01 . 2.09 . 10 | Pemeliharaan/Rehabilitasi Sarana dan Prasarana Gedung Kantor atau Bangunan Lainnya  | 5.000.000,00     | 0,00           | 0,00        | 0,00     |
|  |   | 5.000.000,00     | 0,00           | 0,00        | 0,00     |
| 4.01 . 7-01.0-00.0-00.02 . 02 . 03             | <b>Program Pemberdayaan Masyarakat Desa Dan Kelurahan</b>   | 273.181.000,00   | 89.300.000,00  | 0,00        | 0,00     |
|  |   | 268.464.000,00   | 89.300.000,00  | 0,00        | 0,00     |
| 4.01 . 7-01.0-00.0-00.02 . 02 . 03 . 2.02      | <i>Kegiatan Pemberdayaan Kelurahan</i>  | 273.181.000,00   | 89.300.000,00  | 0,00        | 0,00     |
|  |   | 268.464.000,00   | 89.300.000,00  | 0,00        | 0,00     |
| 4.01 . 7-01.0-00.0-00.02 . 02 . 03 . 2.02 . 01 | Peningkatan Partisipasi Masyarakat dalam Forum Musyawarah Perencanaan Pembangunan di Kelurahan                                | 14.756.000,00    | 0,00           | 0,00        | 0,00     |
|  |   | 14.756.000,00    | 0,00           | 0,00        | 0,00     |
| 4.01 . 7-01.0-00.0-00.02 . 02 . 03 . 2.02 . 02 | Pembangunan Sarana dan Prasarana Kelurahan  | 300.000,00       | 86.700.000,00  | 0,00        | 0,00     |
|  |   | 300.000,00       | 86.700.000,00  | 0,00        | 0,00     |
| 4.01 . 7-01.0-00.0-00.02 . 02 . 03 . 2.02 . 03 | Pemberdayaan Masyarakat di Kelurahan  | 258.125.000,00   | 2.600.000,00   | 0,00        | 0,00     |
|  |   | 253.408.000,00   | 2.600.000,00   | 0,00        | 0,00     |
| 4.01 . 7-01.0-00.0-00.02 . 02 . 04             | <b>Program Koordinasi Ketentraman Dan Ketertiban Umum</b>   | 12.500.000,00    | 0,00           | 0,00        | 0,00     |
|  |   | 12.500.000,00    | 0,00           | 0,00        | 0,00     |
| 4.01 . 7-01.0-00.0-00.02 . 02 . 04 . 2.01      | <i>Koordinasi Upaya Penyelenggaraan Ketenteraman dan Ketertiban Umum</i>  | 12.500.000,00    | 0,00           | 0,00        | 0,00     |
|  |   | 12.500.000,00    | 0,00           | 0,00        | 0,00     |
| 4.01 . 7-01.0-00.0-00.02 . 02 . 04 . 2.01 . 01 | Sinergitas dengan Kepolisian Negara Republik Indonesia, Tentara Nasional Indonesia dan Instansi Vertikal di Wilayah Kecamatan | 12.500.000,00    | 0,00           | 0,00        | 0,00     |
|  |   | 12.500.000,00    | 0,00           | 0,00        | 0,00     |
| 4.01 . 7-01.0-00.0-00.02 . 03                  | <b>Kelurahan Kuripan Kertoharjo</b>   | 519.891.000,00   | 106.362.000,00 | 0,00        | 0,00     |
|  |   | 507.828.611,00   | 104.345.000,00 | 0,00        | 0,00     |
| 4.01 . 7-01.0-00.0-00.02 . 03 . 01             | <b>Program Penunjang Urusan Pemerintahan Daerah Kabupaten/Kota</b>  | 169.403.000,00   | 17.362.000,00  | 0,00        | 0,00     |
|  |   | 165.763.950,00   | 17.345.000,00  | 0,00        | 0,00     |
| 4.01 . 7-01.0-00.0-00.02 . 03 . 01 . 2.01      | <i>Perencanaan, Penganggaran, dan Evaluasi Kinerja Perangkat Daerah</i>   | 10.000.000,00    | 0,00           | 0,00        | 0,00     |
|  |   | 10.000.000,00    | 0,00           | 0,00        | 0,00     |

| KODE   | URAIAN URUSAN, ORGANISASI,<br>PROGRAM, KEGIATAN DAN SUB KEGIATAN  | ANGGARAN         |               |             |          |
|--|---|------------------|---------------|-------------|----------|
|  |   | REALISASI        |               |             |          |
|  |   | KELOMPOK BELANJA |               |             |          |
|  |   | OPERASI          | MODAL         | TAK TERDUGA | TRANSFER |
| 1  | 2   | 3                | 4             | 5           | 6        |
| 4.01 . 7-01.0-00.0-00.02 . 03 . 01 . 2.01 . 07 | Evaluasi Kinerja Perangkat Daerah   | 10.000.000,00    | 0,00          | 0,00        | 0,00     |
|  |   | 10.000.000,00    | 0,00          | 0,00        | 0,00     |
| 4.01 . 7-01.0-00.0-00.02 . 03 . 01 . 2.02      | <i>Administrasi Keuangan Perangkat Daerah</i>   | 23.400.000,00    | 0,00          | 0,00        | 0,00     |
|  |   | 23.400.000,00    | 0,00          | 0,00        | 0,00     |
| 4.01 . 7-01.0-00.0-00.02 . 03 . 01 . 2.02 . 03 | Pelaksanaan Penatausahaan dan Pengujian/Verifikasi Keuangan SKPD  | 23.400.000,00    | 0,00          | 0,00        | 0,00     |
|  |   | 23.400.000,00    | 0,00          | 0,00        | 0,00     |
| 4.01 . 7-01.0-00.0-00.02 . 03 . 01 . 2.06      | <i>Administrasi Umum Perangkat Daerah</i>   | 38.083.000,00    | 17.362.000,00 | 0,00        | 0,00     |
|  |   | 37.592.000,00    | 17.345.000,00 | 0,00        | 0,00     |
| 4.01 . 7-01.0-00.0-00.02 . 03 . 01 . 2.06 . 01 | Penyediaan Komponen Instalasi Listrik/Penerangan Bangunan Kantor  | 800.000,00       | 0,00          | 0,00        | 0,00     |
|  |   | 800.000,00       | 0,00          | 0,00        | 0,00     |
| 4.01 . 7-01.0-00.0-00.02 . 03 . 01 . 2.06 . 02 | Penyediaan Peralatan dan Perlengkapan Kantor  | 6.233.000,00     | 16.662.000,00 | 0,00        | 0,00     |
|  |   | 6.197.000,00     | 16.645.000,00 | 0,00        | 0,00     |
| 4.01 . 7-01.0-00.0-00.02 . 03 . 01 . 2.06 . 03 | Penyediaan Peralatan Rumah Tangga   | 2.250.000,00     | 0,00          | 0,00        | 0,00     |
|  |   | 2.250.000,00     | 0,00          | 0,00        | 0,00     |
| 4.01 . 7-01.0-00.0-00.02 . 03 . 01 . 2.06 . 04 | Penyediaan Bahan Logistik Kantor  | 23.000.000,00    | 0,00          | 0,00        | 0,00     |
|  |   | 23.000.000,00    | 0,00          | 0,00        | 0,00     |
| 4.01 . 7-01.0-00.0-00.02 . 03 . 01 . 2.06 . 05 | Penyediaan Barang Cetak dan Penggandaan   | 4.000.000,00     | 0,00          | 0,00        | 0,00     |
|  |   | 4.000.000,00     | 0,00          | 0,00        | 0,00     |
| 4.01 . 7-01.0-00.0-00.02 . 03 . 01 . 2.06 . 06 | Penyediaan Bahan Bacaan dan Peraturan Perundang-undangan  | 1.800.000,00     | 700.000,00    | 0,00        | 0,00     |
|  |   | 1.345.000,00     | 700.000,00    | 0,00        | 0,00     |
| 4.01 . 7-01.0-00.0-00.02 . 03 . 01 . 2.08      | <i>Penyediaan Jasa Penunjang Urusan Pemerintahan Daerah</i>   | 79.650.000,00    | 0,00          | 0,00        | 0,00     |
|  |   | 77.187.450,00    | 0,00          | 0,00        | 0,00     |
| 4.01 . 7-01.0-00.0-00.02 . 03 . 01 . 2.08 . 01 | Penyediaan Jasa Surat Menyurat  | 1.200.000,00     | 0,00          | 0,00        | 0,00     |
|  |   | 1.200.000,00     | 0,00          | 0,00        | 0,00     |
| 4.01 . 7-01.0-00.0-00.02 . 03 . 01 . 2.08 . 02 | Penyediaan Jasa Komunikasi, Sumber Daya Air dan Listrik   | 7.200.000,00     | 0,00          | 0,00        | 0,00     |
|  |   | 5.017.450,00     | 0,00          | 0,00        | 0,00     |
| 4.01 . 7-01.0-00.0-00.02 . 03 . 01 . 2.08 . 04 | Penyediaan Jasa Pelayanan Umum Kantor   | 71.250.000,00    | 0,00          | 0,00        | 0,00     |
|  |   | 70.970.000,00    | 0,00          | 0,00        | 0,00     |
| 4.01 . 7-01.0-00.0-00.02 . 03 . 01 . 2.09      | <i>Pemeliharaan Barang Milik Daerah Penunjang Urusan Pemerintahan Daerah</i>  | 18.270.000,00    | 0,00          | 0,00        | 0,00     |
|  |   | 17.584.500,00    | 0,00          | 0,00        | 0,00     |
| 4.01 . 7-01.0-00.0-00.02 . 03 . 01 . 2.09 . 01 | Penyediaan Jasa Pemeliharaan, Biaya Pemeliharaan, dan Pajak Kendaraan Perorangan Dinas atau Kendaraan Dinas Jabatan | 4.270.000,00     | 0,00          | 0,00        | 0,00     |
|  |   | 3.585.500,00     | 0,00          | 0,00        | 0,00     |

| KODE   | URAIAN URUSAN, ORGANISASI,<br>PROGRAM, KEGIATAN DAN SUB KEGIATAN  | ANGGARAN         |                |             |          |
|--|---|------------------|----------------|-------------|----------|
|  |   | REALISASI        |                |             |          |
|  |   | KELOMPOK BELANJA |                |             |          |
|  |   | OPERASI          | MODAL          | TAK TERDUGA | TRANSFER |
| 1  | 2   | 3                | 4              | 5           | 6        |
| 4.01 . 7-01.0-00.0-00.02 . 03 . 01 . 2.09 . 09 | Pemeliharaan/Rehabilitasi Gedung Kantor dan Bangunan Lainnya  | 9.000.000,00     | 0,00           | 0,00        | 0,00     |
|  |   | 8.999.000,00     | 0,00           | 0,00        | 0,00     |
| 4.01 . 7-01.0-00.0-00.02 . 03 . 01 . 2.09 . 10 | Pemeliharaan/Rehabilitasi Sarana dan Prasarana Gedung Kantor atau Bangunan Lainnya  | 5.000.000,00     | 0,00           | 0,00        | 0,00     |
|  |   | 5.000.000,00     | 0,00           | 0,00        | 0,00     |
| 4.01 . 7-01.0-00.0-00.02 . 03 . 03             | <b>Program Pemberdayaan Masyarakat Desa Dan Kelurahan</b>   | 337.988.000,00   | 89.000.000,00  | 0,00        | 0,00     |
|  |   | 329.564.661,00   | 87.000.000,00  | 0,00        | 0,00     |
| 4.01 . 7-01.0-00.0-00.02 . 03 . 03 . 2.02      | <i>Kegiatan Pemberdayaan Kelurahan</i>  | 337.988.000,00   | 89.000.000,00  | 0,00        | 0,00     |
|  |   | 329.564.661,00   | 87.000.000,00  | 0,00        | 0,00     |
| 4.01 . 7-01.0-00.0-00.02 . 03 . 03 . 2.02 . 01 | Peningkatan Partisipasi Masyarakat dalam Forum Musyawarah Perencanaan Pembangunan di Kelurahan                                | 14.750.000,00    | 0,00           | 0,00        | 0,00     |
|  |   | 6.730.000,00     | 0,00           | 0,00        | 0,00     |
| 4.01 . 7-01.0-00.0-00.02 . 03 . 03 . 2.02 . 02 | Pembangunan Sarana dan Prasarana Kelurahan  | 106.100.000,00   | 87.000.000,00  | 0,00        | 0,00     |
|  |   | 106.099.661,00   | 87.000.000,00  | 0,00        | 0,00     |
| 4.01 . 7-01.0-00.0-00.02 . 03 . 03 . 2.02 . 03 | Pemberdayaan Masyarakat di Kelurahan  | 217.138.000,00   | 2.000.000,00   | 0,00        | 0,00     |
|  |   | 216.735.000,00   | 0,00           | 0,00        | 0,00     |
| 4.01 . 7-01.0-00.0-00.02 . 03 . 04             | <b>Program Koordinasi Ketentraman Dan Ketertiban Umum</b>   | 12.500.000,00    | 0,00           | 0,00        | 0,00     |
|  |   | 12.500.000,00    | 0,00           | 0,00        | 0,00     |
| 4.01 . 7-01.0-00.0-00.02 . 03 . 04 . 2.01      | <i>Koordinasi Upaya Penyelenggaraan Ketenteraman dan Ketertiban Umum</i>  | 12.500.000,00    | 0,00           | 0,00        | 0,00     |
|  |   | 12.500.000,00    | 0,00           | 0,00        | 0,00     |
| 4.01 . 7-01.0-00.0-00.02 . 03 . 04 . 2.01 . 01 | Sinergitas dengan Kepolisian Negara Republik Indonesia, Tentara Nasional Indonesia dan Instansi Vertikal di Wilayah Kecamatan | 12.500.000,00    | 0,00           | 0,00        | 0,00     |
|  |   | 12.500.000,00    | 0,00           | 0,00        | 0,00     |
| 4.01 . 7-01.0-00.0-00.02 . 04                  | <b>Kelurahan Kuripan Yosorejo</b>   | 487.594.000,00   | 100.237.000,00 | 0,00        | 0,00     |
|  |   | 486.096.000,00   | 100.237.000,00 | 0,00        | 0,00     |
| 4.01 . 7-01.0-00.0-00.02 . 04 . 01             | <b>Program Penunjang Urusan Pemerintahan Daerah Kabupaten/Kota</b>  | 184.433.000,00   | 10.397.000,00  | 0,00        | 0,00     |
|  |   | 182.935.000,00   | 10.397.000,00  | 0,00        | 0,00     |
| 4.01 . 7-01.0-00.0-00.02 . 04 . 01 . 2.01      | <i>Perencanaan, Penganggaran, dan Evaluasi Kinerja Perangkat Daerah</i>   | 8.800.000,00     | 0,00           | 0,00        | 0,00     |
|  |   | 8.800.000,00     | 0,00           | 0,00        | 0,00     |
| 4.01 . 7-01.0-00.0-00.02 . 04 . 01 . 2.01 . 07 | Evaluasi Kinerja Perangkat Daerah   | 8.800.000,00     | 0,00           | 0,00        | 0,00     |
|  |   | 8.800.000,00     | 0,00           | 0,00        | 0,00     |
| 4.01 . 7-01.0-00.0-00.02 . 04 . 01 . 2.02      | <i>Administrasi Keuangan Perangkat Daerah</i>   | 23.400.000,00    | 0,00           | 0,00        | 0,00     |
|  |   | 23.400.000,00    | 0,00           | 0,00        | 0,00     |
| 4.01 . 7-01.0-00.0-00.02 . 04 . 01 . 2.02 . 03 | Pelaksanaan Penatausahaan dan Pengujian/Verifikasi Keuangan SKPD  | 23.400.000,00    | 0,00           | 0,00        | 0,00     |
|  |   | 23.400.000,00    | 0,00           | 0,00        | 0,00     |

| KODE   | URAIAN URUSAN, ORGANISASI,<br>PROGRAM, KEGIATAN DAN SUB KEGIATAN  | ANGGARAN         |               |             |          |
|--|---|------------------|---------------|-------------|----------|
|  |   | REALISASI        |               |             |          |
|  |   | KELOMPOK BELANJA |               |             |          |
|  |   | OPERASI          | MODAL         | TAK TERDUGA | TRANSFER |
| 1  | 2   | 3                | 4             | 5           | 6        |
| 4.01 . 7-01.0-00.0-00.02 . 04 . 01 . 2.06      | <i>Administrasi Umum Perangkat Daerah</i>   | 39.343.000,00    | 10.397.000,00 | 0,00        | 0,00     |
|  |   | 39.343.000,00    | 10.397.000,00 | 0,00        | 0,00     |
| 4.01 . 7-01.0-00.0-00.02 . 04 . 01 . 2.06 . 01 | Penyediaan Komponen Instalasi Listrik/Penerangan Bangunan Kantor  | 800.000,00       | 0,00          | 0,00        | 0,00     |
|  |   | 800.000,00       | 0,00          | 0,00        | 0,00     |
| 4.01 . 7-01.0-00.0-00.02 . 04 . 01 . 2.06 . 02 | Penyediaan Peralatan dan Perlengkapan Kantor  | 12.953.000,00    | 10.397.000,00 | 0,00        | 0,00     |
|  |   | 12.953.000,00    | 10.397.000,00 | 0,00        | 0,00     |
| 4.01 . 7-01.0-00.0-00.02 . 04 . 01 . 2.06 . 03 | Penyediaan Peralatan Rumah Tangga   | 1.000.000,00     | 0,00          | 0,00        | 0,00     |
|  |   | 1.000.000,00     | 0,00          | 0,00        | 0,00     |
| 4.01 . 7-01.0-00.0-00.02 . 04 . 01 . 2.06 . 04 | Penyediaan Bahan Logistik Kantor  | 18.500.000,00    | 0,00          | 0,00        | 0,00     |
|  |   | 18.500.000,00    | 0,00          | 0,00        | 0,00     |
| 4.01 . 7-01.0-00.0-00.02 . 04 . 01 . 2.06 . 05 | Penyediaan Barang Cetak dan Penggandaan   | 3.590.000,00     | 0,00          | 0,00        | 0,00     |
|  |   | 3.590.000,00     | 0,00          | 0,00        | 0,00     |
| 4.01 . 7-01.0-00.0-00.02 . 04 . 01 . 2.06 . 06 | Penyediaan Bahan Bacaan dan Peraturan Perundang-undangan  | 2.500.000,00     | 0,00          | 0,00        | 0,00     |
|  |   | 2.500.000,00     | 0,00          | 0,00        | 0,00     |
| 4.01 . 7-01.0-00.0-00.02 . 04 . 01 . 2.08      | <i>Penyediaan Jasa Penunjang Urusan Pemerintahan Daerah</i>   | 94.870.000,00    | 0,00          | 0,00        | 0,00     |
|  |   | 94.170.000,00    | 0,00          | 0,00        | 0,00     |
| 4.01 . 7-01.0-00.0-00.02 . 04 . 01 . 2.08 . 01 | Penyediaan Jasa Surat Menyurat  | 1.200.000,00     | 0,00          | 0,00        | 0,00     |
|  |   | 1.200.000,00     | 0,00          | 0,00        | 0,00     |
| 4.01 . 7-01.0-00.0-00.02 . 04 . 01 . 2.08 . 02 | Penyediaan Jasa Komunikasi, Sumber Daya Air dan Listrik   | 18.720.000,00    | 0,00          | 0,00        | 0,00     |
|  |   | 18.020.000,00    | 0,00          | 0,00        | 0,00     |
| 4.01 . 7-01.0-00.0-00.02 . 04 . 01 . 2.08 . 04 | Penyediaan Jasa Pelayanan Umum Kantor   | 74.950.000,00    | 0,00          | 0,00        | 0,00     |
|  |   | 74.950.000,00    | 0,00          | 0,00        | 0,00     |
| 4.01 . 7-01.0-00.0-00.02 . 04 . 01 . 2.09      | <i>Pemeliharaan Barang Milik Daerah Penunjang Urusan Pemerintahan Daerah</i>  | 18.020.000,00    | 0,00          | 0,00        | 0,00     |
|  |   | 17.222.000,00    | 0,00          | 0,00        | 0,00     |
| 4.01 . 7-01.0-00.0-00.02 . 04 . 01 . 2.09 . 01 | Penyediaan Jasa Pemeliharaan, Biaya Pemeliharaan, dan Pajak Kendaraan Perorangan Dinas atau Kendaraan Dinas Jabatan | 4.920.000,00     | 0,00          | 0,00        | 0,00     |
|  |   | 4.122.000,00     | 0,00          | 0,00        | 0,00     |
| 4.01 . 7-01.0-00.0-00.02 . 04 . 01 . 2.09 . 09 | Pemeliharaan/Rehabilitasi Gedung Kantor dan Bangunan Lainnya  | 10.500.000,00    | 0,00          | 0,00        | 0,00     |
|  |   | 10.500.000,00    | 0,00          | 0,00        | 0,00     |
| 4.01 . 7-01.0-00.0-00.02 . 04 . 01 . 2.09 . 10 | Pemeliharaan/Rehabilitasi Sarana dan Prasarana Gedung Kantor atau Bangunan Lainnya                                  | 2.600.000,00     | 0,00          | 0,00        | 0,00     |
|  |   | 2.600.000,00     | 0,00          | 0,00        | 0,00     |
| 4.01 . 7-01.0-00.0-00.02 . 04 . 03             | <b>Program Pemberdayaan Masyarakat Desa Dan Kelurahan</b>   | 285.661.000,00   | 89.840.000,00 | 0,00        | 0,00     |
|  |   | 285.661.000,00   | 89.840.000,00 | 0,00        | 0,00     |

| KODE   | URAIAN URUSAN, ORGANISASI,<br>PROGRAM, KEGIATAN DAN SUB KEGIATAN  | ANGGARAN         |               |             |          |
|--|---|------------------|---------------|-------------|----------|
|  |   | REALISASI        |               |             |          |
|  |   | KELOMPOK BELANJA |               |             |          |
|  |   | OPERASI          | MODAL         | TAK TERDUGA | TRANSFER |
| 1  | 2   | 3                | 4             | 5           | 6        |
| 4.01 . 7-01.0-00.0-00.02 . 04 . 03 . 2.02      | <i>Kegiatan Pemberdayaan Kelurahan</i>  | 285.661.000,00   | 89.840.000,00 | 0,00        | 0,00     |
|  |   | 285.661.000,00   | 89.840.000,00 | 0,00        | 0,00     |
| 4.01 . 7-01.0-00.0-00.02 . 04 . 03 . 2.02 . 01 | Peningkatan Partisipasi Masyarakat dalam Forum Musyawarah Perencanaan Pembangunan di Kelurahan                                | 15.000.000,00    | 0,00          | 0,00        | 0,00     |
|  |   | 15.000.000,00    | 0,00          | 0,00        | 0,00     |
| 4.01 . 7-01.0-00.0-00.02 . 04 . 03 . 2.02 . 02 | Pembangunan Sarana dan Prasarana Kelurahan  | 7.398.000,00     | 87.240.000,00 | 0,00        | 0,00     |
|  |   | 7.398.000,00     | 87.240.000,00 | 0,00        | 0,00     |
| 4.01 . 7-01.0-00.0-00.02 . 04 . 03 . 2.02 . 03 | Pemberdayaan Masyarakat di Kelurahan  | 263.263.000,00   | 2.600.000,00  | 0,00        | 0,00     |
|  |   | 263.263.000,00   | 2.600.000,00  | 0,00        | 0,00     |
| 4.01 . 7-01.0-00.0-00.02 . 04 . 04             | <b>Program Koordinasi Ketentraman Dan Ketertiban Umum</b>   | 17.500.000,00    | 0,00          | 0,00        | 0,00     |
|  |   | 17.500.000,00    | 0,00          | 0,00        | 0,00     |
| 4.01 . 7-01.0-00.0-00.02 . 04 . 04 . 2.01      | <i>Koordinasi Upaya Penyelenggaraan Ketentraman dan Ketertiban Umum</i>   | 17.500.000,00    | 0,00          | 0,00        | 0,00     |
|  |   | 17.500.000,00    | 0,00          | 0,00        | 0,00     |
| 4.01 . 7-01.0-00.0-00.02 . 04 . 04 . 2.01 . 01 | Sinergitas dengan Kepolisian Negara Republik Indonesia, Tentara Nasional Indonesia dan Instansi Vertikal di Wilayah Kecamatan | 17.500.000,00    | 0,00          | 0,00        | 0,00     |
|  |   | 17.500.000,00    | 0,00          | 0,00        | 0,00     |
| 4.01 . 7-01.0-00.0-00.02 . 05                  | <b>Kelurahan Soko Duwet</b>   | 441.179.000,00   | 98.399.000,00 | 0,00        | 0,00     |
|  |   | 423.607.940,00   | 97.245.329,00 | 0,00        | 0,00     |
| 4.01 . 7-01.0-00.0-00.02 . 05 . 01             | <b>Program Penunjang Urusan Pemerintahan Daerah Kabupaten/Kota</b>  | 179.162.000,00   | 10.000.000,00 | 0,00        | 0,00     |
|  |   | 171.920.940,00   | 9.829.000,00  | 0,00        | 0,00     |
| 4.01 . 7-01.0-00.0-00.02 . 05 . 01 . 2.01      | <i>Perencanaan, Penganggaran, dan Evaluasi Kinerja Perangkat Daerah</i>   | 9.900.000,00     | 0,00          | 0,00        | 0,00     |
|  |   | 9.900.000,00     | 0,00          | 0,00        | 0,00     |
| 4.01 . 7-01.0-00.0-00.02 . 05 . 01 . 2.01 . 07 | Evaluasi Kinerja Perangkat Daerah   | 9.900.000,00     | 0,00          | 0,00        | 0,00     |
|  |   | 9.900.000,00     | 0,00          | 0,00        | 0,00     |
| 4.01 . 7-01.0-00.0-00.02 . 05 . 01 . 2.02      | <i>Administrasi Keuangan Perangkat Daerah</i>   | 23.400.000,00    | 0,00          | 0,00        | 0,00     |
|  |   | 23.400.000,00    | 0,00          | 0,00        | 0,00     |
| 4.01 . 7-01.0-00.0-00.02 . 05 . 01 . 2.02 . 03 | Pelaksanaan Penatausahaan dan Pengujian/Verifikasi Keuangan SKPD  | 23.400.000,00    | 0,00          | 0,00        | 0,00     |
|  |   | 23.400.000,00    | 0,00          | 0,00        | 0,00     |
| 4.01 . 7-01.0-00.0-00.02 . 05 . 01 . 2.06      | <i>Administrasi Umum Perangkat Daerah</i>   | 44.570.000,00    | 10.000.000,00 | 0,00        | 0,00     |
|  |   | 43.341.800,00    | 9.829.000,00  | 0,00        | 0,00     |
| 4.01 . 7-01.0-00.0-00.02 . 05 . 01 . 2.06 . 01 | Penyediaan Komponen Instalasi Listrik/Penerangan Bangunan Kantor  | 800.000,00       | 0,00          | 0,00        | 0,00     |
|  |   | 800.000,00       | 0,00          | 0,00        | 0,00     |
| 4.01 . 7-01.0-00.0-00.02 . 05 . 01 . 2.06 . 02 | Penyediaan Peralatan dan Perlengkapan Kantor  | 13.790.000,00    | 10.000.000,00 | 0,00        | 0,00     |
|  |   | 13.740.000,00    | 9.829.000,00  | 0,00        | 0,00     |

| KODE   | URAIAN URUSAN, ORGANISASI,<br>PROGRAM, KEGIATAN DAN SUB KEGIATAN  | ANGGARAN         |               |             |          |
|--|---|------------------|---------------|-------------|----------|
|  |   | REALISASI        |               |             |          |
|  |   | KELOMPOK BELANJA |               |             |          |
|  |   | OPERASI          | MODAL         | TAK TERDUGA | TRANSFER |
| 1  | 2   | 3                | 4             | 5           | 6        |
| 4.01 . 7-01.0-00.0-00.02 . 05 . 01 . 2.06 . 03 | Penyediaan Peralatan Rumah Tangga   | 750.000,00       | 0,00          | 0,00        | 0,00     |
|  |   | 750.000,00       | 0,00          | 0,00        | 0,00     |
| 4.01 . 7-01.0-00.0-00.02 . 05 . 01 . 2.06 . 04 | Penyediaan Bahan Logistik Kantor  | 22.730.000,00    | 0,00          | 0,00        | 0,00     |
|  |   | 22.383.000,00    | 0,00          | 0,00        | 0,00     |
| 4.01 . 7-01.0-00.0-00.02 . 05 . 01 . 2.06 . 05 | Penyediaan Barang Cetak dan Penggandaan   | 4.000.000,00     | 0,00          | 0,00        | 0,00     |
|  |   | 3.688.800,00     | 0,00          | 0,00        | 0,00     |
| 4.01 . 7-01.0-00.0-00.02 . 05 . 01 . 2.06 . 06 | Penyediaan Bahan Bacaan dan Peraturan Perundang-undangan  | 2.500.000,00     | 0,00          | 0,00        | 0,00     |
|  |   | 1.980.000,00     | 0,00          | 0,00        | 0,00     |
| 4.01 . 7-01.0-00.0-00.02 . 05 . 01 . 2.08      | <i>Penyediaan Jasa Penunjang Urusan Pemerintahan Daerah</i>   | 81.320.000,00    | 0,00          | 0,00        | 0,00     |
|  |   | 78.028.140,00    | 0,00          | 0,00        | 0,00     |
| 4.01 . 7-01.0-00.0-00.02 . 05 . 01 . 2.08 . 01 | Penyediaan Jasa Surat Menyurat  | 1.200.000,00     | 0,00          | 0,00        | 0,00     |
|  |   | 1.200.000,00     | 0,00          | 0,00        | 0,00     |
| 4.01 . 7-01.0-00.0-00.02 . 05 . 01 . 2.08 . 02 | Penyediaan Jasa Komunikasi, Sumber Daya Air dan Listrik   | 17.600.000,00    | 0,00          | 0,00        | 0,00     |
|  |   | 14.308.140,00    | 0,00          | 0,00        | 0,00     |
| 4.01 . 7-01.0-00.0-00.02 . 05 . 01 . 2.08 . 04 | Penyediaan Jasa Pelayanan Umum Kantor   | 62.520.000,00    | 0,00          | 0,00        | 0,00     |
|  |   | 62.520.000,00    | 0,00          | 0,00        | 0,00     |
| 4.01 . 7-01.0-00.0-00.02 . 05 . 01 . 2.09      | <i>Pemeliharaan Barang Milik Daerah Penunjang Urusan Pemerintahan Daerah</i>  | 19.972.000,00    | 0,00          | 0,00        | 0,00     |
|  |   | 17.251.000,00    | 0,00          | 0,00        | 0,00     |
| 4.01 . 7-01.0-00.0-00.02 . 05 . 01 . 2.09 . 01 | Penyediaan Jasa Pemeliharaan, Biaya Pemeliharaan, dan Pajak Kendaraan Perorangan Dinas atau Kendaraan Dinas Jabatan | 7.472.000,00     | 0,00          | 0,00        | 0,00     |
|  |   | 4.751.000,00     | 0,00          | 0,00        | 0,00     |
| 4.01 . 7-01.0-00.0-00.02 . 05 . 01 . 2.09 . 09 | Pemeliharaan/Rehabilitasi Gedung Kantor dan Bangunan Lainnya  | 7.500.000,00     | 0,00          | 0,00        | 0,00     |
|  |   | 7.500.000,00     | 0,00          | 0,00        | 0,00     |
| 4.01 . 7-01.0-00.0-00.02 . 05 . 01 . 2.09 . 10 | Pemeliharaan/Rehabilitasi Sarana dan Prasarana Gedung Kantor atau Bangunan Lainnya                                  | 5.000.000,00     | 0,00          | 0,00        | 0,00     |
|  |   | 5.000.000,00     | 0,00          | 0,00        | 0,00     |
| 4.01 . 7-01.0-00.0-00.02 . 05 . 03             | <b>Program Pemberdayaan Masyarakat Desa Dan Kelurahan</b>   | 249.517.000,00   | 88.399.000,00 | 0,00        | 0,00     |
|  |   | 239.197.000,00   | 87.416.329,00 | 0,00        | 0,00     |
| 4.01 . 7-01.0-00.0-00.02 . 05 . 03 . 2.02      | <i>Kegiatan Pemberdayaan Kelurahan</i>  | 249.517.000,00   | 88.399.000,00 | 0,00        | 0,00     |
|  |   | 239.197.000,00   | 87.416.329,00 | 0,00        | 0,00     |
| 4.01 . 7-01.0-00.0-00.02 . 05 . 03 . 2.02 . 01 | Peningkatan Partisipasi Masyarakat dalam Forum Musyawarah Perencanaan Pembangunan di Kelurahan                      | 12.224.000,00    | 0,00          | 0,00        | 0,00     |
|  |   | 12.224.000,00    | 0,00          | 0,00        | 0,00     |
| 4.01 . 7-01.0-00.0-00.02 . 05 . 03 . 2.02 . 02 | Pembangunan Sarana dan Prasarana Kelurahan  | 8.239.000,00     | 86.399.000,00 | 0,00        | 0,00     |
|  |   | 7.939.000,00     | 85.416.329,00 | 0,00        | 0,00     |

| KODE   | URAIAN URUSAN, ORGANISASI,<br>PROGRAM, KEGIATAN DAN SUB KEGIATAN  | ANGGARAN         |               |             |          |
|--|---|------------------|---------------|-------------|----------|
|  |   | REALISASI        |               |             |          |
|  |   | KELOMPOK BELANJA |               |             |          |
|  |   | OPERASI          | MODAL         | TAK TERDUGA | TRANSFER |
| 1  | 2   | 3                | 4             | 5           | 6        |
| 4.01 . 7-01.0-00.0-00.02 . 05 . 03 . 2.02 . 03 | Pemberdayaan Masyarakat di Kelurahan  | 229.054.000,00   | 2.000.000,00  | 0,00        | 0,00     |
|  |   | 219.034.000,00   | 2.000.000,00  | 0,00        | 0,00     |
| 4.01 . 7-01.0-00.0-00.02 . 05 . 04             | <b>Program Koordinasi Ketentraman Dan Ketertiban Umum</b>   | 12.500.000,00    | 0,00          | 0,00        | 0,00     |
|  |   | 12.490.000,00    | 0,00          | 0,00        | 0,00     |
| 4.01 . 7-01.0-00.0-00.02 . 05 . 04 . 2.01      | <i>Koordinasi Upaya Penyelenggaraan Ketenteraman dan Ketertiban Umum</i>  | 12.500.000,00    | 0,00          | 0,00        | 0,00     |
|  |   | 12.490.000,00    | 0,00          | 0,00        | 0,00     |
| 4.01 . 7-01.0-00.0-00.02 . 05 . 04 . 2.01 . 01 | Sinergitas dengan Kepolisian Negara Republik Indonesia, Tentara Nasional Indonesia dan Instansi Vertikal di Wilayah Kecamatan | 12.500.000,00    | 0,00          | 0,00        | 0,00     |
|  |   | 12.490.000,00    | 0,00          | 0,00        | 0,00     |
| 4.01 . 7-01.0-00.0-00.02 . 06                  | <b>Kelurahan Banyurip</b>   | 584.973.000,00   | 98.206.000,00 | 0,00        | 0,00     |
|  |   | 551.129.732,00   | 92.548.000,00 | 0,00        | 0,00     |
| 4.01 . 7-01.0-00.0-00.02 . 06 . 01             | <b>Program Penunjang Urusan Pemerintahan Daerah Kabupaten/Kota</b>  | 280.999.000,00   | 9.646.000,00  | 0,00        | 0,00     |
|  |   | 272.403.132,00   | 8.228.000,00  | 0,00        | 0,00     |
| 4.01 . 7-01.0-00.0-00.02 . 06 . 01 . 2.01      | <i>Perencanaan, Penganggaran, dan Evaluasi Kinerja Perangkat Daerah</i>   | 9.750.000,00     | 0,00          | 0,00        | 0,00     |
|  |   | 9.450.000,00     | 0,00          | 0,00        | 0,00     |
| 4.01 . 7-01.0-00.0-00.02 . 06 . 01 . 2.01 . 07 | Evaluasi Kinerja Perangkat Daerah   | 9.750.000,00     | 0,00          | 0,00        | 0,00     |
|  |   | 9.450.000,00     | 0,00          | 0,00        | 0,00     |
| 4.01 . 7-01.0-00.0-00.02 . 06 . 01 . 2.02      | <i>Administrasi Keuangan Perangkat Daerah</i>   | 23.400.000,00    | 0,00          | 0,00        | 0,00     |
|  |   | 23.400.000,00    | 0,00          | 0,00        | 0,00     |
| 4.01 . 7-01.0-00.0-00.02 . 06 . 01 . 2.02 . 03 | Pelaksanaan Penatausahaan dan Pengujian/Verifikasi Keuangan SKPD  | 23.400.000,00    | 0,00          | 0,00        | 0,00     |
|  |   | 23.400.000,00    | 0,00          | 0,00        | 0,00     |
| 4.01 . 7-01.0-00.0-00.02 . 06 . 01 . 2.06      | <i>Administrasi Umum Perangkat Daerah</i>   | 36.724.000,00    | 9.646.000,00  | 0,00        | 0,00     |
|  |   | 35.634.000,00    | 8.228.000,00  | 0,00        | 0,00     |
| 4.01 . 7-01.0-00.0-00.02 . 06 . 01 . 2.06 . 01 | Penyediaan Komponen Instalasi Listrik/Penerangan Bangunan Kantor  | 800.000,00       | 0,00          | 0,00        | 0,00     |
|  |   | 800.000,00       | 0,00          | 0,00        | 0,00     |
| 4.01 . 7-01.0-00.0-00.02 . 06 . 01 . 2.06 . 02 | Penyediaan Peralatan dan Perlengkapan Kantor  | 5.115.000,00     | 9.646.000,00  | 0,00        | 0,00     |
|  |   | 5.085.000,00     | 8.228.000,00  | 0,00        | 0,00     |
| 4.01 . 7-01.0-00.0-00.02 . 06 . 01 . 2.06 . 03 | Penyediaan Peralatan Rumah Tangga   | 1.000.000,00     | 0,00          | 0,00        | 0,00     |
|  |   | 1.000.000,00     | 0,00          | 0,00        | 0,00     |
| 4.01 . 7-01.0-00.0-00.02 . 06 . 01 . 2.06 . 04 | Penyediaan Bahan Logistik Kantor  | 23.000.000,00    | 0,00          | 0,00        | 0,00     |
|  |   | 22.400.000,00    | 0,00          | 0,00        | 0,00     |
| 4.01 . 7-01.0-00.0-00.02 . 06 . 01 . 2.06 . 05 | Penyediaan Barang Cetak dan Penggandaan   | 4.309.000,00     | 0,00          | 0,00        | 0,00     |
|  |   | 4.309.000,00     | 0,00          | 0,00        | 0,00     |



| KODE   | URAIAN URUSAN, ORGANISASI,<br>PROGRAM, KEGIATAN DAN SUB KEGIATAN  | ANGGARAN         |               |             |          |
|--|---|------------------|---------------|-------------|----------|
|  |   | REALISASI        |               |             |          |
|  |   | KELOMPOK BELANJA |               |             |          |
|  |   | OPERASI          | MODAL         | TAK TERDUGA | TRANSFER |
| 1  | 2   | 3                | 4             | 5           | 6        |
| 4.01 . 7-01.0-00.0-00.02 . 06 . 01 . 2.06 . 06 | Penyediaan Bahan Bacaan dan Peraturan Perundang-undangan  | 2.500.000,00     | 0,00          | 0,00        | 0,00     |
|  |   | 2.040.000,00     | 0,00          | 0,00        | 0,00     |
| 4.01 . 7-01.0-00.0-00.02 . 06 . 01 . 2.08      | <i>Penyediaan Jasa Penunjang Urusan Pemerintahan Daerah</i>   | 93.105.000,00    | 0,00          | 0,00        | 0,00     |
|  |   | 91.654.132,00    | 0,00          | 0,00        | 0,00     |
| 4.01 . 7-01.0-00.0-00.02 . 06 . 01 . 2.08 . 01 | Penyediaan Jasa Surat Menyurat  | 1.200.000,00     | 0,00          | 0,00        | 0,00     |
|  |   | 1.200.000,00     | 0,00          | 0,00        | 0,00     |
| 4.01 . 7-01.0-00.0-00.02 . 06 . 01 . 2.08 . 02 | Penyediaan Jasa Komunikasi, Sumber Daya Air dan Listrik   | 21.200.000,00    | 0,00          | 0,00        | 0,00     |
|  |   | 19.749.132,00    | 0,00          | 0,00        | 0,00     |
| 4.01 . 7-01.0-00.0-00.02 . 06 . 01 . 2.08 . 04 | Penyediaan Jasa Pelayanan Umum Kantor   | 70.705.000,00    | 0,00          | 0,00        | 0,00     |
|  |   | 70.705.000,00    | 0,00          | 0,00        | 0,00     |
| 4.01 . 7-01.0-00.0-00.02 . 06 . 01 . 2.09      | <i>Pemeliharaan Barang Milik Daerah Penunjang Urusan Pemerintahan Daerah</i>  | 118.020.000,00   | 0,00          | 0,00        | 0,00     |
|  |   | 112.265.000,00   | 0,00          | 0,00        | 0,00     |
| 4.01 . 7-01.0-00.0-00.02 . 06 . 01 . 2.09 . 01 | Penyediaan Jasa Pemeliharaan, Biaya Pemeliharaan, dan Pajak Kendaraan Perorangan Dinas atau Kendaraan Dinas Jabatan | 5.520.000,00     | 0,00          | 0,00        | 0,00     |
|  |   | 4.665.000,00     | 0,00          | 0,00        | 0,00     |
| 4.01 . 7-01.0-00.0-00.02 . 06 . 01 . 2.09 . 09 | Pemeliharaan/Rehabilitasi Gedung Kantor dan Bangunan Lainnya  | 107.500.000,00   | 0,00          | 0,00        | 0,00     |
|  |   | 103.200.000,00   | 0,00          | 0,00        | 0,00     |
| 4.01 . 7-01.0-00.0-00.02 . 06 . 01 . 2.09 . 10 | Pemeliharaan/Rehabilitasi Sarana dan Prasarana Gedung Kantor atau Bangunan Lainnya                                  | 5.000.000,00     | 0,00          | 0,00        | 0,00     |
|  |   | 4.400.000,00     | 0,00          | 0,00        | 0,00     |
| 4.01 . 7-01.0-00.0-00.02 . 06 . 03             | <b>Program Pemberdayaan Masyarakat Desa Dan Kelurahan</b>   | 291.474.000,00   | 88.560.000,00 | 0,00        | 0,00     |
|  |   | 266.226.600,00   | 84.320.000,00 | 0,00        | 0,00     |
| 4.01 . 7-01.0-00.0-00.02 . 06 . 03 . 2.02      | <i>Kegiatan Pemberdayaan Kelurahan</i>  | 291.474.000,00   | 88.560.000,00 | 0,00        | 0,00     |
|  |   | 266.226.600,00   | 84.320.000,00 | 0,00        | 0,00     |
| 4.01 . 7-01.0-00.0-00.02 . 06 . 03 . 2.02 . 01 | Peningkatan Partisipasi Masyarakat dalam Forum Musyawarah Perencanaan Pembangunan di Kelurahan                      | 13.900.000,00    | 0,00          | 0,00        | 0,00     |
|  |   | 13.123.500,00    | 0,00          | 0,00        | 0,00     |
| 4.01 . 7-01.0-00.0-00.02 . 06 . 03 . 2.02 . 02 | Pembangunan Sarana dan Prasarana Kelurahan  | 18.538.000,00    | 86.100.000,00 | 0,00        | 0,00     |
|  |   | 9.238.000,00     | 81.860.000,00 | 0,00        | 0,00     |
| 4.01 . 7-01.0-00.0-00.02 . 06 . 03 . 2.02 . 03 | Pemberdayaan Masyarakat di Kelurahan  | 259.036.000,00   | 2.460.000,00  | 0,00        | 0,00     |
|  |   | 243.865.100,00   | 2.460.000,00  | 0,00        | 0,00     |
| 4.01 . 7-01.0-00.0-00.02 . 06 . 04             | <b>Program Koordinasi Ketentraman Dan Ketertiban Umum</b>   | 12.500.000,00    | 0,00          | 0,00        | 0,00     |
|  |   | 12.500.000,00    | 0,00          | 0,00        | 0,00     |
| 4.01 . 7-01.0-00.0-00.02 . 06 . 04 . 2.01      | <i>Koordinasi Upaya Penyelenggaraan Ketenteraman dan Ketertiban Umum</i>  | 12.500.000,00    | 0,00          | 0,00        | 0,00     |
|  |   | 12.500.000,00    | 0,00          | 0,00        | 0,00     |

| KODE   | URAIAN URUSAN, ORGANISASI,<br>PROGRAM, KEGIATAN DAN SUB KEGIATAN  | ANGGARAN          |                |             |          |
|--|---|-------------------|----------------|-------------|----------|
|  |   | REALISASI         |                |             |          |
|  |   | KELOMPOK BELANJA  |                |             |          |
|  |   | OPERASI           | MODAL          | TAK TERDUGA | TRANSFER |
| 1  | 2   | 3                 | 4              | 5           | 6        |
| 4.01 . 7-01.0-00.0-00.02 . 06 . 04 . 2.01 . 01 | Sinergitas dengan Kepolisian Negara Republik Indonesia, Tentara Nasional Indonesia dan Instansi Vertikal di Wilayah Kecamatan | 12.500.000,00     | 0,00           | 0,00        | 0,00     |
|  |   | 12.500.000,00     | 0,00           | 0,00        | 0,00     |
| 4.01 . 7-01.0-00.0-00.03                       | <b>Kecamatan Pekalongan Barat</b>   | 12.436.348.000,00 | 749.778.000,00 | 0,00        | 0,00     |
|  |   | 11.711.301.819,00 | 736.265.350,00 | 0,00        | 0,00     |
| 4.01 . 7-01.0-00.0-00.03 . 00                  | <b>Kecamatan Pekalongan Barat</b>   | 7.804.607.000,00  | 40.724.000,00  | 0,00        | 0,00     |
|  |   | 7.182.079.560,00  | 39.243.000,00  | 0,00        | 0,00     |
| 4.01 . 7-01.0-00.0-00.03 . 00 . 01             | <b>Program Penunjang Urusan Pemerintahan Daerah Kabupaten/Kota</b>  | 7.407.405.000,00  | 40.724.000,00  | 0,00        | 0,00     |
|  |   | 6.789.472.260,00  | 39.243.000,00  | 0,00        | 0,00     |
| 4.01 . 7-01.0-00.0-00.03 . 00 . 01 . 2.01      | <i>Perencanaan, Penganggaran, dan Evaluasi Kinerja Perangkat Daerah</i>   | 55.000.000,00     | 0,00           | 0,00        | 0,00     |
|  |   | 54.999.800,00     | 0,00           | 0,00        | 0,00     |
| 4.01 . 7-01.0-00.0-00.03 . 00 . 01 . 2.01 . 01 | Penyusunan Dokumen Perencanaan Perangkat Daerah   | 13.000.000,00     | 0,00           | 0,00        | 0,00     |
|  |   | 13.000.000,00     | 0,00           | 0,00        | 0,00     |
| 4.01 . 7-01.0-00.0-00.03 . 00 . 01 . 2.01 . 02 | Koordinasi dan Penyusunan Dokumen RKA-SKPD  | 3.000.000,00      | 0,00           | 0,00        | 0,00     |
|  |   | 3.000.000,00      | 0,00           | 0,00        | 0,00     |
| 4.01 . 7-01.0-00.0-00.03 . 00 . 01 . 2.01 . 07 | Evaluasi Kinerja Perangkat Daerah   | 39.000.000,00     | 0,00           | 0,00        | 0,00     |
|  |   | 38.999.800,00     | 0,00           | 0,00        | 0,00     |
| 4.01 . 7-01.0-00.0-00.03 . 00 . 01 . 2.02      | <i>Administrasi Keuangan Perangkat Daerah</i>   | 7.044.989.000,00  | 0,00           | 0,00        | 0,00     |
|  |   | 6.439.790.870,00  | 0,00           | 0,00        | 0,00     |
| 4.01 . 7-01.0-00.0-00.03 . 00 . 01 . 2.02 . 01 | Penyediaan Gaji dan Tunjangan ASN   | 6.974.518.000,00  | 0,00           | 0,00        | 0,00     |
|  |   | 6.369.344.654,00  | 0,00           | 0,00        | 0,00     |
| 4.01 . 7-01.0-00.0-00.03 . 00 . 01 . 2.02 . 03 | Pelaksanaan Penatausahaan dan Pengujian/Verifikasi Keuangan SKPD  | 67.471.000,00     | 0,00           | 0,00        | 0,00     |
|  |   | 67.446.216,00     | 0,00           | 0,00        | 0,00     |
| 4.01 . 7-01.0-00.0-00.03 . 00 . 01 . 2.02 . 05 | Koordinasi dan Penyusunan Laporan Keuangan Akhir Tahun SKPD   | 3.000.000,00      | 0,00           | 0,00        | 0,00     |
|  |   | 3.000.000,00      | 0,00           | 0,00        | 0,00     |
| 4.01 . 7-01.0-00.0-00.03 . 00 . 01 . 2.06      | <i>Administrasi Umum Perangkat Daerah</i>   | 70.493.000,00     | 40.724.000,00  | 0,00        | 0,00     |
|  |   | 70.432.400,00     | 39.243.000,00  | 0,00        | 0,00     |
| 4.01 . 7-01.0-00.0-00.03 . 00 . 01 . 2.06 . 01 | Penyediaan Komponen Instalasi Listrik/Penerangan Bangunan Kantor  | 3.000.000,00      | 0,00           | 0,00        | 0,00     |
|  |   | 2.999.500,00      | 0,00           | 0,00        | 0,00     |
| 4.01 . 7-01.0-00.0-00.03 . 00 . 01 . 2.06 . 02 | Penyediaan Peralatan dan Perlengkapan Kantor  | 15.127.000,00     | 40.724.000,00  | 0,00        | 0,00     |
|  |   | 15.127.000,00     | 39.243.000,00  | 0,00        | 0,00     |
| 4.01 . 7-01.0-00.0-00.03 . 00 . 01 . 2.06 . 03 | Penyediaan Peralatan Rumah Tangga   | 3.500.000,00      | 0,00           | 0,00        | 0,00     |
|  |   | 3.500.000,00      | 0,00           | 0,00        | 0,00     |

| KODE   | URAIAN URUSAN, ORGANISASI,<br>PROGRAM, KEGIATAN DAN SUB KEGIATAN   | ANGGARAN         |       |             |          |
|--|--|------------------|-------|-------------|----------|
|  |  | REALISASI        |       |             |          |
|  |  | KELOMPOK BELANJA |       |             |          |
|  |  | OPERASI          | MODAL | TAK TERDUGA | TRANSFER |
| 1  | 2  | 3                | 4     | 5           | 6        |
| 4.01 . 7-01.0-00.0-00.03 . 00 . 01 . 2.06 . 04 | Penyediaan Bahan Logistik Kantor   | 30.326.000,00    | 0,00  | 0,00        | 0,00     |
|  |  | 30.279.000,00    | 0,00  | 0,00        | 0,00     |
| 4.01 . 7-01.0-00.0-00.03 . 00 . 01 . 2.06 . 05 | Penyediaan Barang Cetak dan Penggandaan  | 5.000.000,00     | 0,00  | 0,00        | 0,00     |
|  |  | 4.999.900,00     | 0,00  | 0,00        | 0,00     |
| 4.01 . 7-01.0-00.0-00.03 . 00 . 01 . 2.06 . 06 | Penyediaan Bahan Bacaan dan Peraturan Perundang-undangan   | 2.040.000,00     | 0,00  | 0,00        | 0,00     |
|  |  | 2.040.000,00     | 0,00  | 0,00        | 0,00     |
| 4.01 . 7-01.0-00.0-00.03 . 00 . 01 . 2.06 . 09 | Penyelenggaraan Rapat Koordinasi dan Konsultasi SKPD   | 11.500.000,00    | 0,00  | 0,00        | 0,00     |
|  |  | 11.487.000,00    | 0,00  | 0,00        | 0,00     |
| 4.01 . 7-01.0-00.0-00.03 . 00 . 01 . 2.08      | <i>Penyediaan Jasa Penunjang Urusan Pemerintahan Daerah</i>  | 143.713.000,00   | 0,00  | 0,00        | 0,00     |
|  |  | 138.696.477,00   | 0,00  | 0,00        | 0,00     |
| 4.01 . 7-01.0-00.0-00.03 . 00 . 01 . 2.08 . 01 | Penyediaan Jasa Surat Menyurat   | 2.100.000,00     | 0,00  | 0,00        | 0,00     |
|  |  | 2.100.000,00     | 0,00  | 0,00        | 0,00     |
| 4.01 . 7-01.0-00.0-00.03 . 00 . 01 . 2.08 . 02 | Penyediaan Jasa Komunikasi, Sumber Daya Air dan Listrik  | 41.200.000,00    | 0,00  | 0,00        | 0,00     |
|  |  | 36.254.817,00    | 0,00  | 0,00        | 0,00     |
| 4.01 . 7-01.0-00.0-00.03 . 00 . 01 . 2.08 . 04 | Penyediaan Jasa Pelayanan Umum Kantor  | 100.413.000,00   | 0,00  | 0,00        | 0,00     |
|  |  | 100.341.660,00   | 0,00  | 0,00        | 0,00     |
| 4.01 . 7-01.0-00.0-00.03 . 00 . 01 . 2.09      | <i>Pemeliharaan Barang Milik Daerah Penunjang Urusan Pemerintahan Daerah</i>   | 93.210.000,00    | 0,00  | 0,00        | 0,00     |
|  |  | 85.552.713,00    | 0,00  | 0,00        | 0,00     |
| 4.01 . 7-01.0-00.0-00.03 . 00 . 01 . 2.09 . 01 | Penyediaan Jasa Pemeliharaan, Biaya Pemeliharaan, dan Pajak Kendaraan Perorangan Dinas atau Kendaraan Dinas Jabatan        | 77.998.000,00    | 0,00  | 0,00        | 0,00     |
|  |  | 70.510.713,00    | 0,00  | 0,00        | 0,00     |
| 4.01 . 7-01.0-00.0-00.03 . 00 . 01 . 2.09 . 09 | Pemeliharaan/Rehabilitasi Gedung Kantor dan Bangunan Lainnya   | 5.212.000,00     | 0,00  | 0,00        | 0,00     |
|  |  | 5.208.000,00     | 0,00  | 0,00        | 0,00     |
| 4.01 . 7-01.0-00.0-00.03 . 00 . 01 . 2.09 . 10 | Pemeliharaan/Rehabilitasi Sarana dan Prasarana Gedung Kantor atau Bangunan Lainnya   | 10.000.000,00    | 0,00  | 0,00        | 0,00     |
|  |  | 9.834.000,00     | 0,00  | 0,00        | 0,00     |
| 4.01 . 7-01.0-00.0-00.03 . 00 . 02             | <b>Program Penyelenggaraan Pemerintahan Dan Pelayanan Publik</b>   | 143.452.000,00   | 0,00  | 0,00        | 0,00     |
|  |  | 140.611.400,00   | 0,00  | 0,00        | 0,00     |
| 4.01 . 7-01.0-00.0-00.03 . 00 . 02 . 2.01      | <i>Koordinasi Penyelenggaraan Kegiatan Pemerintahan di Tingkat Kecamatan</i>   | 97.220.000,00    | 0,00  | 0,00        | 0,00     |
|  |  | 95.980.000,00    | 0,00  | 0,00        | 0,00     |
| 4.01 . 7-01.0-00.0-00.03 . 00 . 02 . 2.01 . 01 | Koordinasi/Sinergi Perencanaan dan Pelaksanaan Kegiatan Pemerintahan dengan Perangkat Daerah dan Instansi Vertikal Terkait | 45.020.000,00    | 0,00  | 0,00        | 0,00     |
|  |  | 44.020.000,00    | 0,00  | 0,00        | 0,00     |
| 4.01 . 7-01.0-00.0-00.03 . 00 . 02 . 2.01 . 02 | Peningkatan Efektifitas Kegiatan Pemerintahan di Tingkat Kecamatan   | 52.200.000,00    | 0,00  | 0,00        | 0,00     |
|  |  | 51.960.000,00    | 0,00  | 0,00        | 0,00     |

| KODE   | URAIAN URUSAN, ORGANISASI,<br>PROGRAM, KEGIATAN DAN SUB KEGIATAN  | ANGGARAN         |               |             |          |
|--|---|------------------|---------------|-------------|----------|
|  |   | REALISASI        |               |             |          |
|  |   | KELOMPOK BELANJA |               |             |          |
|  |   | OPERASI          | MODAL         | TAK TERDUGA | TRANSFER |
| 1  | 2   | 3                | 4             | 5           | 6        |
| 4.01 . 7-01.0-00.0-00.03 . 00 . 02 . 2.02      | <i>Penyelenggaraan Urusan Pemerintahan yang tidak Dilaksanakan oleh Unit Kerja Perangkat Daerah yang Ada di Kecamatan</i>     | 46.232.000,00    | 0,00          | 0,00        | 0,00     |
|  |   | 44.631.400,00    | 0,00          | 0,00        | 0,00     |
| 4.01 . 7-01.0-00.0-00.03 . 00 . 02 . 2.02 . 01 | Perencanaan Kegiatan Pelayanan kepada Masyarakat di Kecamatan   | 14.513.000,00    | 0,00          | 0,00        | 0,00     |
|  |   | 14.512.400,00    | 0,00          | 0,00        | 0,00     |
| 4.01 . 7-01.0-00.0-00.03 . 00 . 02 . 2.02 . 03 | Peningkatan Efektifitas Pelaksanaan Pelayanan kepada Masyarakat di Wilayah Kecamatan  | 31.719.000,00    | 0,00          | 0,00        | 0,00     |
|  |   | 30.119.000,00    | 0,00          | 0,00        | 0,00     |
| 4.01 . 7-01.0-00.0-00.03 . 00 . 04             | <b>Program Koordinasi Ketentraman Dan Ketertiban Umum</b>   | 253.750.000,00   | 0,00          | 0,00        | 0,00     |
|  |   | 251.995.900,00   | 0,00          | 0,00        | 0,00     |
| 4.01 . 7-01.0-00.0-00.03 . 00 . 04 . 2.01      | <i>Koordinasi Upaya Penyelenggaraan Ketenteraman dan Ketertiban Umum</i>  | 253.750.000,00   | 0,00          | 0,00        | 0,00     |
|  |   | 251.995.900,00   | 0,00          | 0,00        | 0,00     |
| 4.01 . 7-01.0-00.0-00.03 . 00 . 04 . 2.01 . 01 | Sinergitas dengan Kepolisian Negara Republik Indonesia, Tentara Nasional Indonesia dan Instansi Vertikal di Wilayah Kecamatan | 253.750.000,00   | 0,00          | 0,00        | 0,00     |
|  |   | 251.995.900,00   | 0,00          | 0,00        | 0,00     |
| 4.01 . 7-01.0-00.0-00.03 . 01                  | <b>Kelurahan Medono</b>   | 701.498.000,00   | 65.435.000,00 | 0,00        | 0,00     |
|  |   | 686.501.926,00   | 65.135.000,00 | 0,00        | 0,00     |
| 4.01 . 7-01.0-00.0-00.03 . 01 . 01             | <b>Program Penunjang Urusan Pemerintahan Daerah Kabupaten/Kota</b>  | 134.730.000,00   | 10.100.000,00 | 0,00        | 0,00     |
|  |   | 131.347.226,00   | 9.800.000,00  | 0,00        | 0,00     |
| 4.01 . 7-01.0-00.0-00.03 . 01 . 01 . 2.01      | <i>Perencanaan, Penganggaran, dan Evaluasi Kinerja Perangkat Daerah</i>   | 11.000.000,00    | 0,00          | 0,00        | 0,00     |
|  |   | 11.000.000,00    | 0,00          | 0,00        | 0,00     |
| 4.01 . 7-01.0-00.0-00.03 . 01 . 01 . 2.01 . 07 | Evaluasi Kinerja Perangkat Daerah   | 11.000.000,00    | 0,00          | 0,00        | 0,00     |
|  |   | 11.000.000,00    | 0,00          | 0,00        | 0,00     |
| 4.01 . 7-01.0-00.0-00.03 . 01 . 01 . 2.02      | <i>Administrasi Keuangan Perangkat Daerah</i>   | 23.600.000,00    | 0,00          | 0,00        | 0,00     |
|  |   | 23.599.800,00    | 0,00          | 0,00        | 0,00     |
| 4.01 . 7-01.0-00.0-00.03 . 01 . 01 . 2.02 . 03 | Pelaksanaan Penatausahaan dan Pengujian/Verifikasi Keuangan SKPD  | 23.600.000,00    | 0,00          | 0,00        | 0,00     |
|  |   | 23.599.800,00    | 0,00          | 0,00        | 0,00     |
| 4.01 . 7-01.0-00.0-00.03 . 01 . 01 . 2.06      | <i>Administrasi Umum Perangkat Daerah</i>   | 38.200.000,00    | 10.100.000,00 | 0,00        | 0,00     |
|  |   | 37.560.800,00    | 9.800.000,00  | 0,00        | 0,00     |
| 4.01 . 7-01.0-00.0-00.03 . 01 . 01 . 2.06 . 01 | Penyediaan Komponen Instalasi Listrik/Penerangan Bangunan Kantor  | 800.000,00       | 0,00          | 0,00        | 0,00     |
|  |   | 800.000,00       | 0,00          | 0,00        | 0,00     |
| 4.01 . 7-01.0-00.0-00.03 . 01 . 01 . 2.06 . 02 | Penyediaan Peralatan dan Perlengkapan Kantor  | 6.000.000,00     | 10.000.000,00 | 0,00        | 0,00     |
|  |   | 5.989.000,00     | 9.700.000,00  | 0,00        | 0,00     |
| 4.01 . 7-01.0-00.0-00.03 . 01 . 01 . 2.06 . 03 | Penyediaan Peralatan Rumah Tangga   | 1.000.000,00     | 0,00          | 0,00        | 0,00     |
|  |   | 1.000.000,00     | 0,00          | 0,00        | 0,00     |

| KODE   | URAIAN URUSAN, ORGANISASI,<br>PROGRAM, KEGIATAN DAN SUB KEGIATAN  | ANGGARAN         |               |             |          |
|--|---|------------------|---------------|-------------|----------|
|  |   | REALISASI        |               |             |          |
|  |   | KELOMPOK BELANJA |               |             |          |
|  |   | OPERASI          | MODAL         | TAK TERDUGA | TRANSFER |
| 1  | 2   | 3                | 4             | 5           | 6        |
| 4.01 . 7-01.0-00.0-00.03 . 01 . 01 . 2.06 . 04 | Penyediaan Bahan Logistik Kantor  | 23.000.000,00    | 0,00          | 0,00        | 0,00     |
|  |   | 22.732.000,00    | 0,00          | 0,00        | 0,00     |
| 4.01 . 7-01.0-00.0-00.03 . 01 . 01 . 2.06 . 05 | Penyediaan Barang Cetak dan Penggandaan   | 5.000.000,00     | 0,00          | 0,00        | 0,00     |
|  |   | 4.999.800,00     | 0,00          | 0,00        | 0,00     |
| 4.01 . 7-01.0-00.0-00.03 . 01 . 01 . 2.06 . 06 | Penyediaan Bahan Bacaan dan Peraturan Perundang-undangan  | 2.400.000,00     | 100.000,00    | 0,00        | 0,00     |
|  |   | 2.040.000,00     | 100.000,00    | 0,00        | 0,00     |
| 4.01 . 7-01.0-00.0-00.03 . 01 . 01 . 2.08      | <i>Penyediaan Jasa Penunjang Urusan Pemerintahan Daerah</i>   | 45.110.000,00    | 0,00          | 0,00        | 0,00     |
|  |   | 43.369.099,00    | 0,00          | 0,00        | 0,00     |
| 4.01 . 7-01.0-00.0-00.03 . 01 . 01 . 2.08 . 01 | Penyediaan Jasa Surat Menyurat  | 1.200.000,00     | 0,00          | 0,00        | 0,00     |
|  |   | 1.200.000,00     | 0,00          | 0,00        | 0,00     |
| 4.01 . 7-01.0-00.0-00.03 . 01 . 01 . 2.08 . 02 | Penyediaan Jasa Komunikasi, Sumber Daya Air dan Listrik   | 8.160.000,00     | 0,00          | 0,00        | 0,00     |
|  |   | 6.434.099,00     | 0,00          | 0,00        | 0,00     |
| 4.01 . 7-01.0-00.0-00.03 . 01 . 01 . 2.08 . 04 | Penyediaan Jasa Pelayanan Umum Kantor   | 35.750.000,00    | 0,00          | 0,00        | 0,00     |
|  |   | 35.735.000,00    | 0,00          | 0,00        | 0,00     |
| 4.01 . 7-01.0-00.0-00.03 . 01 . 01 . 2.09      | <i>Pemeliharaan Barang Milik Daerah Penunjang Urusan Pemerintahan Daerah</i>  | 16.820.000,00    | 0,00          | 0,00        | 0,00     |
|  |   | 15.817.527,00    | 0,00          | 0,00        | 0,00     |
| 4.01 . 7-01.0-00.0-00.03 . 01 . 01 . 2.09 . 01 | Penyediaan Jasa Pemeliharaan, Biaya Pemeliharaan, dan Pajak Kendaraan Perorangan Dinas atau Kendaraan Dinas Jabatan | 4.320.000,00     | 0,00          | 0,00        | 0,00     |
|  |   | 3.817.527,00     | 0,00          | 0,00        | 0,00     |
| 4.01 . 7-01.0-00.0-00.03 . 01 . 01 . 2.09 . 09 | Pemeliharaan/Rehabilitasi Gedung Kantor dan Bangunan Lainnya  | 7.500.000,00     | 0,00          | 0,00        | 0,00     |
|  |   | 7.500.000,00     | 0,00          | 0,00        | 0,00     |
| 4.01 . 7-01.0-00.0-00.03 . 01 . 01 . 2.09 . 10 | Pemeliharaan/Rehabilitasi Sarana dan Prasarana Gedung Kantor atau Bangunan Lainnya                                  | 5.000.000,00     | 0,00          | 0,00        | 0,00     |
|  |   | 4.500.000,00     | 0,00          | 0,00        | 0,00     |
| 4.01 . 7-01.0-00.0-00.03 . 01 . 03             | <b>Program Pemberdayaan Masyarakat Desa Dan Kelurahan</b>   | 554.268.000,00   | 55.335.000,00 | 0,00        | 0,00     |
|  |   | 542.654.700,00   | 55.335.000,00 | 0,00        | 0,00     |
| 4.01 . 7-01.0-00.0-00.03 . 01 . 03 . 2.02      | <i>Kegiatan Pemberdayaan Kelurahan</i>  | 554.268.000,00   | 55.335.000,00 | 0,00        | 0,00     |
|  |   | 542.654.700,00   | 55.335.000,00 | 0,00        | 0,00     |
| 4.01 . 7-01.0-00.0-00.03 . 01 . 03 . 2.02 . 01 | Peningkatan Partisipasi Masyarakat dalam Forum Musyawarah Perencanaan Pembangunan di Kelurahan                      | 11.971.000,00    | 0,00          | 0,00        | 0,00     |
|  |   | 11.970.900,00    | 0,00          | 0,00        | 0,00     |
| 4.01 . 7-01.0-00.0-00.03 . 01 . 03 . 2.02 . 02 | Pembangunan Sarana dan Prasarana Kelurahan  | 187.938.000,00   | 50.835.000,00 | 0,00        | 0,00     |
|  |   | 185.199.000,00   | 50.835.000,00 | 0,00        | 0,00     |
| 4.01 . 7-01.0-00.0-00.03 . 01 . 03 . 2.02 . 03 | Pemberdayaan Masyarakat di Kelurahan  | 354.359.000,00   | 4.500.000,00  | 0,00        | 0,00     |
|  |   | 345.484.800,00   | 4.500.000,00  | 0,00        | 0,00     |

| KODE   | URAIAN URUSAN, ORGANISASI,<br>PROGRAM, KEGIATAN DAN SUB KEGIATAN  | ANGGARAN         |                |             |          |
|--|---|------------------|----------------|-------------|----------|
|  |   | REALISASI        |                |             |          |
|  |   | KELOMPOK BELANJA |                |             |          |
|  |   | OPERASI          | MODAL          | TAK TERDUGA | TRANSFER |
| 1  | 2   | 3                | 4              | 5           | 6        |
| 4.01 . 7-01.0-00.0-00.03 . 01 . 04             | <b>Program Koordinasi Ketentraman Dan Ketertiban Umum</b>   | 12.500.000,00    | 0,00           | 0,00        | 0,00     |
|  |   | 12.500.000,00    | 0,00           | 0,00        | 0,00     |
| 4.01 . 7-01.0-00.0-00.03 . 01 . 04 . 2.01      | <i>Koordinasi Upaya Penyelenggaraan Ketentraman dan Ketertiban Umum</i>   | 12.500.000,00    | 0,00           | 0,00        | 0,00     |
|  |   | 12.500.000,00    | 0,00           | 0,00        | 0,00     |
| 4.01 . 7-01.0-00.0-00.03 . 01 . 04 . 2.01 . 01 | Sinergitas dengan Kepolisian Negara Republik Indonesia, Tentara Nasional Indonesia dan Instansi Vertikal di Wilayah Kecamatan | 12.500.000,00    | 0,00           | 0,00        | 0,00     |
|  |   | 12.500.000,00    | 0,00           | 0,00        | 0,00     |
| 4.01 . 7-01.0-00.0-00.03 . 02                  | <b>Kelurahan Podosugih</b>  | 623.555.000,00   | 148.060.000,00 | 0,00        | 0,00     |
|  |   | 617.285.352,00   | 146.560.000,00 | 0,00        | 0,00     |
| 4.01 . 7-01.0-00.0-00.03 . 02 . 01             | <b>Program Penunjang Urusan Pemerintahan Daerah Kabupaten/Kota</b>  | 154.750.000,00   | 60.460.000,00  | 0,00        | 0,00     |
|  |   | 148.480.352,00   | 60.260.000,00  | 0,00        | 0,00     |
| 4.01 . 7-01.0-00.0-00.03 . 02 . 01 . 2.01      | <i>Perencanaan, Penganggaran, dan Evaluasi Kinerja Perangkat Daerah</i>   | 11.000.000,00    | 0,00           | 0,00        | 0,00     |
|  |   | 11.000.000,00    | 0,00           | 0,00        | 0,00     |
| 4.01 . 7-01.0-00.0-00.03 . 02 . 01 . 2.01 . 07 | Evaluasi Kinerja Perangkat Daerah   | 11.000.000,00    | 0,00           | 0,00        | 0,00     |
|  |   | 11.000.000,00    | 0,00           | 0,00        | 0,00     |
| 4.01 . 7-01.0-00.0-00.03 . 02 . 01 . 2.02      | <i>Administrasi Keuangan Perangkat Daerah</i>   | 23.600.000,00    | 0,00           | 0,00        | 0,00     |
|  |   | 23.600.000,00    | 0,00           | 0,00        | 0,00     |
| 4.01 . 7-01.0-00.0-00.03 . 02 . 01 . 2.02 . 03 | Pelaksanaan Penatausahaan dan Pengujian/Verifikasi Keuangan SKPD  | 23.600.000,00    | 0,00           | 0,00        | 0,00     |
|  |   | 23.600.000,00    | 0,00           | 0,00        | 0,00     |
| 4.01 . 7-01.0-00.0-00.03 . 02 . 01 . 2.06      | <i>Administrasi Umum Perangkat Daerah</i>   | 37.840.000,00    | 10.460.000,00  | 0,00        | 0,00     |
|  |   | 36.700.000,00    | 10.260.000,00  | 0,00        | 0,00     |
| 4.01 . 7-01.0-00.0-00.03 . 02 . 01 . 2.06 . 01 | Penyediaan Komponen Instalasi Listrik/Penerangan Bangunan Kantor  | 800.000,00       | 0,00           | 0,00        | 0,00     |
|  |   | 800.000,00       | 0,00           | 0,00        | 0,00     |
| 4.01 . 7-01.0-00.0-00.03 . 02 . 01 . 2.06 . 02 | Penyediaan Peralatan dan Perlengkapan Kantor  | 6.000.000,00     | 10.000.000,00  | 0,00        | 0,00     |
|  |   | 6.000.000,00     | 9.800.000,00   | 0,00        | 0,00     |
| 4.01 . 7-01.0-00.0-00.03 . 02 . 01 . 2.06 . 03 | Penyediaan Peralatan Rumah Tangga   | 1.000.000,00     | 0,00           | 0,00        | 0,00     |
|  |   | 1.000.000,00     | 0,00           | 0,00        | 0,00     |
| 4.01 . 7-01.0-00.0-00.03 . 02 . 01 . 2.06 . 04 | Penyediaan Bahan Logistik Kantor  | 23.000.000,00    | 0,00           | 0,00        | 0,00     |
|  |   | 23.000.000,00    | 0,00           | 0,00        | 0,00     |
| 4.01 . 7-01.0-00.0-00.03 . 02 . 01 . 2.06 . 05 | Penyediaan Barang Cetak dan Penggandaan   | 5.000.000,00     | 0,00           | 0,00        | 0,00     |
|  |   | 5.000.000,00     | 0,00           | 0,00        | 0,00     |
| 4.01 . 7-01.0-00.0-00.03 . 02 . 01 . 2.06 . 06 | Penyediaan Bahan Bacaan dan Peraturan Perundang-undangan  | 2.040.000,00     | 460.000,00     | 0,00        | 0,00     |
|  |   | 900.000,00       | 460.000,00     | 0,00        | 0,00     |

| KODE   | URAIAN URUSAN, ORGANISASI,<br>PROGRAM, KEGIATAN DAN SUB KEGIATAN  | ANGGARAN         |               |             |          |
|--|---|------------------|---------------|-------------|----------|
|  |   | REALISASI        |               |             |          |
|  |   | KELOMPOK BELANJA |               |             |          |
|  |   | OPERASI          | MODAL         | TAK TERDUGA | TRANSFER |
| 1  | 2   | 3                | 4             | 5           | 6        |
| 4.01 . 7-01.0-00.0-00.03 . 02 . 01 . 2.08      | <i>Penyediaan Jasa Penunjang Urusan Pemerintahan Daerah</i>   | 62.490.000,00    | 0,00          | 0,00        | 0,00     |
|  |   | 58.129.352,00    | 0,00          | 0,00        | 0,00     |
| 4.01 . 7-01.0-00.0-00.03 . 02 . 01 . 2.08 . 01 | Penyediaan Jasa Surat Menyurat  | 1.200.000,00     | 0,00          | 0,00        | 0,00     |
|  |   | 1.200.000,00     | 0,00          | 0,00        | 0,00     |
| 4.01 . 7-01.0-00.0-00.03 . 02 . 01 . 2.08 . 02 | Penyediaan Jasa Komunikasi, Sumber Daya Air dan Listrik   | 9.400.000,00     | 0,00          | 0,00        | 0,00     |
|  |   | 5.039.352,00     | 0,00          | 0,00        | 0,00     |
| 4.01 . 7-01.0-00.0-00.03 . 02 . 01 . 2.08 . 04 | Penyediaan Jasa Pelayanan Umum Kantor   | 51.890.000,00    | 0,00          | 0,00        | 0,00     |
|  |   | 51.890.000,00    | 0,00          | 0,00        | 0,00     |
| 4.01 . 7-01.0-00.0-00.03 . 02 . 01 . 2.09      | <i>Pemeliharaan Barang Milik Daerah Penunjang Urusan Pemerintahan Daerah</i>  | 19.820.000,00    | 50.000.000,00 | 0,00        | 0,00     |
|  |   | 19.051.000,00    | 50.000.000,00 | 0,00        | 0,00     |
| 4.01 . 7-01.0-00.0-00.03 . 02 . 01 . 2.09 . 01 | Penyediaan Jasa Pemeliharaan, Biaya Pemeliharaan, dan Pajak Kendaraan Perorangan Dinas atau Kendaraan Dinas Jabatan           | 4.320.000,00     | 0,00          | 0,00        | 0,00     |
|  |   | 3.551.000,00     | 0,00          | 0,00        | 0,00     |
| 4.01 . 7-01.0-00.0-00.03 . 02 . 01 . 2.09 . 09 | Pemeliharaan/Rehabilitasi Gedung Kantor dan Bangunan Lainnya  | 10.500.000,00    | 50.000.000,00 | 0,00        | 0,00     |
|  |   | 10.500.000,00    | 50.000.000,00 | 0,00        | 0,00     |
| 4.01 . 7-01.0-00.0-00.03 . 02 . 01 . 2.09 . 10 | Pemeliharaan/Rehabilitasi Sarana dan Prasarana Gedung Kantor atau Bangunan Lainnya  | 5.000.000,00     | 0,00          | 0,00        | 0,00     |
|  |   | 5.000.000,00     | 0,00          | 0,00        | 0,00     |
| 4.01 . 7-01.0-00.0-00.03 . 02 . 03             | <b>Program Pemberdayaan Masyarakat Desa Dan Kelurahan</b>   | 456.305.000,00   | 87.600.000,00 | 0,00        | 0,00     |
|  |   | 456.305.000,00   | 86.300.000,00 | 0,00        | 0,00     |
| 4.01 . 7-01.0-00.0-00.03 . 02 . 03 . 2.02      | <i>Kegiatan Pemberdayaan Kelurahan</i>  | 456.305.000,00   | 87.600.000,00 | 0,00        | 0,00     |
|  |   | 456.305.000,00   | 86.300.000,00 | 0,00        | 0,00     |
| 4.01 . 7-01.0-00.0-00.03 . 02 . 03 . 2.02 . 01 | Peningkatan Partisipasi Masyarakat dalam Forum Musyawarah Perencanaan Pembangunan di Kelurahan                                | 6.320.000,00     | 0,00          | 0,00        | 0,00     |
|  |   | 6.320.000,00     | 0,00          | 0,00        | 0,00     |
| 4.01 . 7-01.0-00.0-00.03 . 02 . 03 . 2.02 . 02 | Pembangunan Sarana dan Prasarana Kelurahan  | 229.038.000,00   | 85.600.000,00 | 0,00        | 0,00     |
|  |   | 229.038.000,00   | 84.300.000,00 | 0,00        | 0,00     |
| 4.01 . 7-01.0-00.0-00.03 . 02 . 03 . 2.02 . 03 | Pemberdayaan Masyarakat di Kelurahan  | 220.947.000,00   | 2.000.000,00  | 0,00        | 0,00     |
|  |   | 220.947.000,00   | 2.000.000,00  | 0,00        | 0,00     |
| 4.01 . 7-01.0-00.0-00.03 . 02 . 04             | <b>Program Koordinasi Ketentraman Dan Ketertiban Umum</b>   | 12.500.000,00    | 0,00          | 0,00        | 0,00     |
|  |   | 12.500.000,00    | 0,00          | 0,00        | 0,00     |
| 4.01 . 7-01.0-00.0-00.03 . 02 . 04 . 2.01      | <i>Koordinasi Upaya Penyelenggaraan Ketentraman dan Ketertiban Umum</i>   | 12.500.000,00    | 0,00          | 0,00        | 0,00     |
|  |   | 12.500.000,00    | 0,00          | 0,00        | 0,00     |
| 4.01 . 7-01.0-00.0-00.03 . 02 . 04 . 2.01 . 01 | Sinergitas dengan Kepolisian Negara Republik Indonesia, Tentara Nasional Indonesia dan Instansi Vertikal di Wilayah Kecamatan | 12.500.000,00    | 0,00          | 0,00        | 0,00     |
|  |   | 12.500.000,00    | 0,00          | 0,00        | 0,00     |

| KODE   | URAIAN URUSAN, ORGANISASI,<br>PROGRAM, KEGIATAN DAN SUB KEGIATAN        | ANGGARAN         |               |             |          |
|--|---|------------------|---------------|-------------|----------|
|  |   | REALISASI        |               |             |          |
|  |   | KELOMPOK BELANJA |               |             |          |
|  |   | OPERASI          | MODAL         | TAK TERDUGA | TRANSFER |
| 1  | 2   | 3                | 4             | 5           | 6        |
| 4.01 . 7-01.0-00.0-00.03 . 03                  | <b>Kelurahan Tirto</b>  | 468.875.000,00   | 99.521.000,00 | 0,00        | 0,00     |
|  |   | 449.248.358,00   | 93.991.350,00 | 0,00        | 0,00     |
| 4.01 . 7-01.0-00.0-00.03 . 03 . 01             | <b>Program Penunjang Urusan Pemerintahan Daerah Kabupaten/Kota</b>      | 163.141.000,00   | 14.730.000,00 | 0,00        | 0,00     |
|  |   | 152.040.358,00   | 10.394.925,00 | 0,00        | 0,00     |
| 4.01 . 7-01.0-00.0-00.03 . 03 . 01 . 2.01      | <i>Perencanaan, Penganggaran, dan Evaluasi Kinerja Perangkat Daerah</i> | 11.000.000,00    | 0,00          | 0,00        | 0,00     |
|  |   | 9.900.000,00     | 0,00          | 0,00        | 0,00     |
| 4.01 . 7-01.0-00.0-00.03 . 03 . 01 . 2.01 . 07 | Evaluasi Kinerja Perangkat Daerah                                       | 11.000.000,00    | 0,00          | 0,00        | 0,00     |
|  |   | 9.900.000,00     | 0,00          | 0,00        | 0,00     |
| 4.01 . 7-01.0-00.0-00.03 . 03 . 01 . 2.02      | <i>Administrasi Keuangan Perangkat Daerah</i>                           | 23.600.000,00    | 0,00          | 0,00        | 0,00     |
|  |   | 23.600.000,00    | 0,00          | 0,00        | 0,00     |
| 4.01 . 7-01.0-00.0-00.03 . 03 . 01 . 2.02 . 03 | Pelaksanaan Penatausahaan dan Pengujian/Verifikasi Keuangan SKPD        | 23.600.000,00    | 0,00          | 0,00        | 0,00     |
|  |   | 23.600.000,00    | 0,00          | 0,00        | 0,00     |
| 4.01 . 7-01.0-00.0-00.03 . 03 . 01 . 2.06      | <i>Administrasi Umum Perangkat Daerah</i>                               | 38.191.000,00    | 14.730.000,00 | 0,00        | 0,00     |
|  |   | 30.946.000,00    | 10.394.925,00 | 0,00        | 0,00     |
| 4.01 . 7-01.0-00.0-00.03 . 03 . 01 . 2.06 . 01 | Penyediaan Komponen Instalasi Listrik/Penerangan Bangunan Kantor        | 800.000,00       | 0,00          | 0,00        | 0,00     |
|  |   | 800.000,00       | 0,00          | 0,00        | 0,00     |
| 4.01 . 7-01.0-00.0-00.03 . 03 . 01 . 2.06 . 02 | Penyediaan Peralatan dan Perlengkapan Kantor                            | 6.000.000,00     | 14.630.000,00 | 0,00        | 0,00     |
|  |   | 6.000.000,00     | 10.394.925,00 | 0,00        | 0,00     |
| 4.01 . 7-01.0-00.0-00.03 . 03 . 01 . 2.06 . 03 | Penyediaan Peralatan Rumah Tangga                                       | 1.000.000,00     | 0,00          | 0,00        | 0,00     |
|  |   | 1.000.000,00     | 0,00          | 0,00        | 0,00     |
| 4.01 . 7-01.0-00.0-00.03 . 03 . 01 . 2.06 . 04 | Penyediaan Bahan Logistik Kantor  | 23.000.000,00    | 0,00          | 0,00        | 0,00     |
|  |   | 16.115.000,00    | 0,00          | 0,00        | 0,00     |
| 4.01 . 7-01.0-00.0-00.03 . 03 . 01 . 2.06 . 05 | Penyediaan Barang Cetak dan Penggandaan                                 | 4.991.000,00     | 0,00          | 0,00        | 0,00     |
|  |   | 4.991.000,00     | 0,00          | 0,00        | 0,00     |
| 4.01 . 7-01.0-00.0-00.03 . 03 . 01 . 2.06 . 06 | Penyediaan Bahan Bacaan dan Peraturan Perundang-undangan                | 2.400.000,00     | 100.000,00    | 0,00        | 0,00     |
|  |   | 2.040.000,00     | 0,00          | 0,00        | 0,00     |
| 4.01 . 7-01.0-00.0-00.03 . 03 . 01 . 2.08      | <i>Penyediaan Jasa Penunjang Urusan Pemerintahan Daerah</i>             | 45.530.000,00    | 0,00          | 0,00        | 0,00     |
|  |   | 43.881.858,00    | 0,00          | 0,00        | 0,00     |
| 4.01 . 7-01.0-00.0-00.03 . 03 . 01 . 2.08 . 01 | Penyediaan Jasa Surat Menyurat  | 1.200.000,00     | 0,00          | 0,00        | 0,00     |
|  |   | 1.200.000,00     | 0,00          | 0,00        | 0,00     |
| 4.01 . 7-01.0-00.0-00.03 . 03 . 01 . 2.08 . 02 | Penyediaan Jasa Komunikasi, Sumber Daya Air dan Listrik                 | 8.580.000,00     | 0,00          | 0,00        | 0,00     |
|  |   | 6.931.858,00     | 0,00          | 0,00        | 0,00     |



| KODE   | URAIAN URUSAN, ORGANISASI,<br>PROGRAM, KEGIATAN DAN SUB KEGIATAN  | ANGGARAN         |               |             |          |
|--|---|------------------|---------------|-------------|----------|
|  |   | REALISASI        |               |             |          |
|  |   | KELOMPOK BELANJA |               |             |          |
|  |   | OPERASI          | MODAL         | TAK TERDUGA | TRANSFER |
| 1  | 2   | 3                | 4             | 5           | 6        |
| 4.01 . 7-01.0-00.0-00.03 . 03 . 01 . 2.08 . 04 | Penyediaan Jasa Pelayanan Umum Kantor   | 35.750.000,00    | 0,00          | 0,00        | 0,00     |
|  |   | 35.750.000,00    | 0,00          | 0,00        | 0,00     |
| 4.01 . 7-01.0-00.0-00.03 . 03 . 01 . 2.09      | <i>Pemeliharaan Barang Milik Daerah Penunjang Urusan Pemerintahan Daerah</i>  | 44.820.000,00    | 0,00          | 0,00        | 0,00     |
|  |   | 43.712.500,00    | 0,00          | 0,00        | 0,00     |
| 4.01 . 7-01.0-00.0-00.03 . 03 . 01 . 2.09 . 01 | Penyediaan Jasa Pemeliharaan, Biaya Pemeliharaan, dan Pajak Kendaraan Perorangan Dinas atau Kendaraan Dinas Jabatan           | 4.320.000,00     | 0,00          | 0,00        | 0,00     |
|  |   | 3.212.500,00     | 0,00          | 0,00        | 0,00     |
| 4.01 . 7-01.0-00.0-00.03 . 03 . 01 . 2.09 . 09 | Pemeliharaan/Rehabilitasi Gedung Kantor dan Bangunan Lainnya  | 35.500.000,00    | 0,00          | 0,00        | 0,00     |
|  |   | 35.500.000,00    | 0,00          | 0,00        | 0,00     |
| 4.01 . 7-01.0-00.0-00.03 . 03 . 01 . 2.09 . 10 | Pemeliharaan/Rehabilitasi Sarana dan Prasarana Gedung Kantor atau Bangunan Lainnya  | 5.000.000,00     | 0,00          | 0,00        | 0,00     |
|  |   | 5.000.000,00     | 0,00          | 0,00        | 0,00     |
| 4.01 . 7-01.0-00.0-00.03 . 03 . 03             | <b>Program Pemberdayaan Masyarakat Desa Dan Kelurahan</b>   | 293.234.000,00   | 84.791.000,00 | 0,00        | 0,00     |
|  |   | 284.708.000,00   | 83.596.425,00 | 0,00        | 0,00     |
| 4.01 . 7-01.0-00.0-00.03 . 03 . 03 . 2.02      | <i>Kegiatan Pemberdayaan Kelurahan</i>  | 293.234.000,00   | 84.791.000,00 | 0,00        | 0,00     |
|  |   | 284.708.000,00   | 83.596.425,00 | 0,00        | 0,00     |
| 4.01 . 7-01.0-00.0-00.03 . 03 . 03 . 2.02 . 01 | Peningkatan Partisipasi Masyarakat dalam Forum Musyawarah Perencanaan Pembangunan di Kelurahan                                | 9.604.000,00     | 0,00          | 0,00        | 0,00     |
|  |   | 8.600.000,00     | 0,00          | 0,00        | 0,00     |
| 4.01 . 7-01.0-00.0-00.03 . 03 . 03 . 2.02 . 02 | Pembangunan Sarana dan Prasarana Kelurahan  | 53.238.000,00    | 76.400.000,00 | 0,00        | 0,00     |
|  |   | 52.332.000,00    | 75.250.000,00 | 0,00        | 0,00     |
| 4.01 . 7-01.0-00.0-00.03 . 03 . 03 . 2.02 . 03 | Pemberdayaan Masyarakat di Kelurahan  | 230.392.000,00   | 8.391.000,00  | 0,00        | 0,00     |
|  |   | 223.776.000,00   | 8.346.425,00  | 0,00        | 0,00     |
| 4.01 . 7-01.0-00.0-00.03 . 03 . 04             | <b>Program Koordinasi Ketentraman Dan Ketertiban Umum</b>   | 12.500.000,00    | 0,00          | 0,00        | 0,00     |
|  |   | 12.500.000,00    | 0,00          | 0,00        | 0,00     |
| 4.01 . 7-01.0-00.0-00.03 . 03 . 04 . 2.01      | <i>Koordinasi Upaya Penyelenggaraan Ketenteraman dan Ketertiban Umum</i>  | 12.500.000,00    | 0,00          | 0,00        | 0,00     |
|  |   | 12.500.000,00    | 0,00          | 0,00        | 0,00     |
| 4.01 . 7-01.0-00.0-00.03 . 03 . 04 . 2.01 . 01 | Sinergitas dengan Kepolisian Negara Republik Indonesia, Tentara Nasional Indonesia dan Instansi Vertikal di Wilayah Kecamatan | 12.500.000,00    | 0,00          | 0,00        | 0,00     |
|  |   | 12.500.000,00    | 0,00          | 0,00        | 0,00     |
| 4.01 . 7-01.0-00.0-00.03 . 04                  | <b>Kelurahan Sapuro Kebulen</b>   | 612.107.000,00   | 99.000.000,00 | 0,00        | 0,00     |
|  |   | 602.601.025,00   | 98.200.000,00 | 0,00        | 0,00     |
| 4.01 . 7-01.0-00.0-00.03 . 04 . 01             | <b>Program Penunjang Urusan Pemerintahan Daerah Kabupaten/Kota</b>  | 174.470.000,00   | 10.000.000,00 | 0,00        | 0,00     |
|  |   | 171.348.225,00   | 9.800.000,00  | 0,00        | 0,00     |
| 4.01 . 7-01.0-00.0-00.03 . 04 . 01 . 2.01      | <i>Perencanaan, Penganggaran, dan Evaluasi Kinerja Perangkat Daerah</i>   | 11.000.000,00    | 0,00          | 0,00        | 0,00     |
|  |   | 11.000.000,00    | 0,00          | 0,00        | 0,00     |

| KODE   | URAIAN URUSAN, ORGANISASI,<br>PROGRAM, KEGIATAN DAN SUB KEGIATAN  | ANGGARAN         |               |             |          |
|--|---|------------------|---------------|-------------|----------|
|  |   | REALISASI        |               |             |          |
|  |   | KELOMPOK BELANJA |               |             |          |
|  |   | OPERASI          | MODAL         | TAK TERDUGA | TRANSFER |
| 1  | 2   | 3                | 4             | 5           | 6        |
| 4.01 . 7-01.0-00.0-00.03 . 04 . 01 . 2.01 . 07 | Evaluasi Kinerja Perangkat Daerah   | 11.000.000,00    | 0,00          | 0,00        | 0,00     |
|  |   | 11.000.000,00    | 0,00          | 0,00        | 0,00     |
| 4.01 . 7-01.0-00.0-00.03 . 04 . 01 . 2.02      | <i>Administrasi Keuangan Perangkat Daerah</i>   | 23.600.000,00    | 0,00          | 0,00        | 0,00     |
|  |   | 23.600.000,00    | 0,00          | 0,00        | 0,00     |
| 4.01 . 7-01.0-00.0-00.03 . 04 . 01 . 2.02 . 03 | Pelaksanaan Penatausahaan dan Pengujian/Verifikasi Keuangan SKPD  | 23.600.000,00    | 0,00          | 0,00        | 0,00     |
|  |   | 23.600.000,00    | 0,00          | 0,00        | 0,00     |
| 4.01 . 7-01.0-00.0-00.03 . 04 . 01 . 2.06      | <i>Administrasi Umum Perangkat Daerah</i>   | 38.300.000,00    | 10.000.000,00 | 0,00        | 0,00     |
|  |   | 37.250.000,00    | 9.800.000,00  | 0,00        | 0,00     |
| 4.01 . 7-01.0-00.0-00.03 . 04 . 01 . 2.06 . 01 | Penyediaan Komponen Instalasi Listrik/Penerangan Bangunan Kantor  | 800.000,00       | 0,00          | 0,00        | 0,00     |
|  |   | 800.000,00       | 0,00          | 0,00        | 0,00     |
| 4.01 . 7-01.0-00.0-00.03 . 04 . 01 . 2.06 . 02 | Penyediaan Peralatan dan Perlengkapan Kantor  | 6.000.000,00     | 10.000.000,00 | 0,00        | 0,00     |
|  |   | 6.000.000,00     | 9.800.000,00  | 0,00        | 0,00     |
| 4.01 . 7-01.0-00.0-00.03 . 04 . 01 . 2.06 . 03 | Penyediaan Peralatan Rumah Tangga   | 1.000.000,00     | 0,00          | 0,00        | 0,00     |
|  |   | 1.000.000,00     | 0,00          | 0,00        | 0,00     |
| 4.01 . 7-01.0-00.0-00.03 . 04 . 01 . 2.06 . 04 | Penyediaan Bahan Logistik Kantor  | 23.000.000,00    | 0,00          | 0,00        | 0,00     |
|  |   | 22.100.000,00    | 0,00          | 0,00        | 0,00     |
| 4.01 . 7-01.0-00.0-00.03 . 04 . 01 . 2.06 . 05 | Penyediaan Barang Cetak dan Penggandaan   | 5.000.000,00     | 0,00          | 0,00        | 0,00     |
|  |   | 4.850.000,00     | 0,00          | 0,00        | 0,00     |
| 4.01 . 7-01.0-00.0-00.03 . 04 . 01 . 2.06 . 06 | Penyediaan Bahan Bacaan dan Peraturan Perundang-undangan  | 2.500.000,00     | 0,00          | 0,00        | 0,00     |
|  |   | 2.500.000,00     | 0,00          | 0,00        | 0,00     |
| 4.01 . 7-01.0-00.0-00.03 . 04 . 01 . 2.08      | <i>Penyediaan Jasa Penunjang Urusan Pemerintahan Daerah</i>   | 81.750.000,00    | 0,00          | 0,00        | 0,00     |
|  |   | 80.406.225,00    | 0,00          | 0,00        | 0,00     |
| 4.01 . 7-01.0-00.0-00.03 . 04 . 01 . 2.08 . 01 | Penyediaan Jasa Surat Menyurat  | 1.200.000,00     | 0,00          | 0,00        | 0,00     |
|  |   | 1.200.000,00     | 0,00          | 0,00        | 0,00     |
| 4.01 . 7-01.0-00.0-00.03 . 04 . 01 . 2.08 . 02 | Penyediaan Jasa Komunikasi, Sumber Daya Air dan Listrik   | 6.360.000,00     | 0,00          | 0,00        | 0,00     |
|  |   | 5.016.225,00     | 0,00          | 0,00        | 0,00     |
| 4.01 . 7-01.0-00.0-00.03 . 04 . 01 . 2.08 . 04 | Penyediaan Jasa Pelayanan Umum Kantor   | 74.190.000,00    | 0,00          | 0,00        | 0,00     |
|  |   | 74.190.000,00    | 0,00          | 0,00        | 0,00     |
| 4.01 . 7-01.0-00.0-00.03 . 04 . 01 . 2.09      | <i>Pemeliharaan Barang Milik Daerah Penunjang Urusan Pemerintahan Daerah</i>  | 19.820.000,00    | 0,00          | 0,00        | 0,00     |
|  |   | 19.092.000,00    | 0,00          | 0,00        | 0,00     |
| 4.01 . 7-01.0-00.0-00.03 . 04 . 01 . 2.09 . 01 | Penyediaan Jasa Pemeliharaan, Biaya Pemeliharaan, dan Pajak Kendaraan Perorangan Dinas atau Kendaraan Dinas Jabatan | 4.320.000,00     | 0,00          | 0,00        | 0,00     |
|  |   | 3.892.000,00     | 0,00          | 0,00        | 0,00     |

| KODE   | URAIAN URUSAN, ORGANISASI,<br>PROGRAM, KEGIATAN DAN SUB KEGIATAN  | ANGGARAN         |               |             |          |
|--|---|------------------|---------------|-------------|----------|
|  |   | REALISASI        |               |             |          |
|  |   | KELOMPOK BELANJA |               |             |          |
|  |   | OPERASI          | MODAL         | TAK TERDUGA | TRANSFER |
| 1  | 2   | 3                | 4             | 5           | 6        |
| 4.01 . 7-01.0-00.0-00.03 . 04 . 01 . 2.09 . 09 | Pemeliharaan/Rehabilitasi Gedung Kantor dan Bangunan Lainnya  | 10.500.000,00    | 0,00          | 0,00        | 0,00     |
|  |   | 10.350.000,00    | 0,00          | 0,00        | 0,00     |
| 4.01 . 7-01.0-00.0-00.03 . 04 . 01 . 2.09 . 10 | Pemeliharaan/Rehabilitasi Sarana dan Prasarana Gedung Kantor atau Bangunan Lainnya  | 5.000.000,00     | 0,00          | 0,00        | 0,00     |
|  |   | 4.850.000,00     | 0,00          | 0,00        | 0,00     |
| 4.01 . 7-01.0-00.0-00.03 . 04 . 03             | <b>Program Pemberdayaan Masyarakat Desa Dan Kelurahan</b>   | 425.137.000,00   | 89.000.000,00 | 0,00        | 0,00     |
|  |   | 418.752.800,00   | 88.400.000,00 | 0,00        | 0,00     |
| 4.01 . 7-01.0-00.0-00.03 . 04 . 03 . 2.02      | <i>Kegiatan Pemberdayaan Kelurahan</i>  | 425.137.000,00   | 89.000.000,00 | 0,00        | 0,00     |
|  |   | 418.752.800,00   | 88.400.000,00 | 0,00        | 0,00     |
| 4.01 . 7-01.0-00.0-00.03 . 04 . 03 . 2.02 . 01 | Peningkatan Partisipasi Masyarakat dalam Forum Musyawarah Perencanaan Pembangunan di Kelurahan                                | 9.115.000,00     | 0,00          | 0,00        | 0,00     |
|  |   | 9.115.000,00     | 0,00          | 0,00        | 0,00     |
| 4.01 . 7-01.0-00.0-00.03 . 04 . 03 . 2.02 . 02 | Pembangunan Sarana dan Prasarana Kelurahan  | 127.000.000,00   | 87.000.000,00 | 0,00        | 0,00     |
|  |   | 127.000.000,00   | 86.400.000,00 | 0,00        | 0,00     |
| 4.01 . 7-01.0-00.0-00.03 . 04 . 03 . 2.02 . 03 | Pemberdayaan Masyarakat di Kelurahan  | 289.022.000,00   | 2.000.000,00  | 0,00        | 0,00     |
|  |   | 282.637.800,00   | 2.000.000,00  | 0,00        | 0,00     |
| 4.01 . 7-01.0-00.0-00.03 . 04 . 04             | <b>Program Koordinasi Ketentraman Dan Ketertiban Umum</b>   | 12.500.000,00    | 0,00          | 0,00        | 0,00     |
|  |   | 12.500.000,00    | 0,00          | 0,00        | 0,00     |
| 4.01 . 7-01.0-00.0-00.03 . 04 . 04 . 2.01      | <i>Koordinasi Upaya Penyelenggaraan Ketenteraman dan Ketertiban Umum</i>  | 12.500.000,00    | 0,00          | 0,00        | 0,00     |
|  |   | 12.500.000,00    | 0,00          | 0,00        | 0,00     |
| 4.01 . 7-01.0-00.0-00.03 . 04 . 04 . 2.01 . 01 | Sinergitas dengan Kepolisian Negara Republik Indonesia, Tentara Nasional Indonesia dan Instansi Vertikal di Wilayah Kecamatan | 12.500.000,00    | 0,00          | 0,00        | 0,00     |
|  |   | 12.500.000,00    | 0,00          | 0,00        | 0,00     |
| 4.01 . 7-01.0-00.0-00.03 . 05                  | <b>Kelurahan Benda Kergon</b>   | 702.585.000,00   | 98.700.000,00 | 0,00        | 0,00     |
|  |   | 688.272.023,00   | 98.300.000,00 | 0,00        | 0,00     |
| 4.01 . 7-01.0-00.0-00.03 . 05 . 01             | <b>Program Penunjang Urusan Pemerintahan Daerah Kabupaten/Kota</b>  | 153.980.000,00   | 10.000.000,00 | 0,00        | 0,00     |
|  |   | 147.578.023,00   | 9.800.000,00  | 0,00        | 0,00     |
| 4.01 . 7-01.0-00.0-00.03 . 05 . 01 . 2.01      | <i>Perencanaan, Penganggaran, dan Evaluasi Kinerja Perangkat Daerah</i>   | 11.000.000,00    | 0,00          | 0,00        | 0,00     |
|  |   | 11.000.000,00    | 0,00          | 0,00        | 0,00     |
| 4.01 . 7-01.0-00.0-00.03 . 05 . 01 . 2.01 . 07 | Evaluasi Kinerja Perangkat Daerah   | 11.000.000,00    | 0,00          | 0,00        | 0,00     |
|  |   | 11.000.000,00    | 0,00          | 0,00        | 0,00     |
| 4.01 . 7-01.0-00.0-00.03 . 05 . 01 . 2.02      | <i>Administrasi Keuangan Perangkat Daerah</i>   | 23.600.000,00    | 0,00          | 0,00        | 0,00     |
|  |   | 23.600.000,00    | 0,00          | 0,00        | 0,00     |
| 4.01 . 7-01.0-00.0-00.03 . 05 . 01 . 2.02 . 03 | Pelaksanaan Penatausahaan dan Pengujian/Verifikasi Keuangan SKPD  | 23.600.000,00    | 0,00          | 0,00        | 0,00     |
|  |   | 23.600.000,00    | 0,00          | 0,00        | 0,00     |

| KODE   | URAIAN URUSAN, ORGANISASI,<br>PROGRAM, KEGIATAN DAN SUB KEGIATAN  | ANGGARAN         |               |             |          |
|--|---|------------------|---------------|-------------|----------|
|  |   | REALISASI        |               |             |          |
|  |   | KELOMPOK BELANJA |               |             |          |
|  |   | OPERASI          | MODAL         | TAK TERDUGA | TRANSFER |
| 1  | 2   | 3                | 4             | 5           | 6        |
| 4.01 . 7-01.0-00.0-00.03 . 05 . 01 . 2.06      | <i>Administrasi Umum Perangkat Daerah</i>   | 38.300.000,00    | 10.000.000,00 | 0,00        | 0,00     |
|  |   | 36.763.500,00    | 9.800.000,00  | 0,00        | 0,00     |
| 4.01 . 7-01.0-00.0-00.03 . 05 . 01 . 2.06 . 01 | Penyediaan Komponen Instalasi Listrik/Penerangan Bangunan Kantor  | 800.000,00       | 0,00          | 0,00        | 0,00     |
|  |   | 800.000,00       | 0,00          | 0,00        | 0,00     |
| 4.01 . 7-01.0-00.0-00.03 . 05 . 01 . 2.06 . 02 | Penyediaan Peralatan dan Perlengkapan Kantor  | 6.000.000,00     | 10.000.000,00 | 0,00        | 0,00     |
|  |   | 6.000.000,00     | 9.800.000,00  | 0,00        | 0,00     |
| 4.01 . 7-01.0-00.0-00.03 . 05 . 01 . 2.06 . 03 | Penyediaan Peralatan Rumah Tangga   | 1.000.000,00     | 0,00          | 0,00        | 0,00     |
|  |   | 1.000.000,00     | 0,00          | 0,00        | 0,00     |
| 4.01 . 7-01.0-00.0-00.03 . 05 . 01 . 2.06 . 04 | Penyediaan Bahan Logistik Kantor  | 23.000.000,00    | 0,00          | 0,00        | 0,00     |
|  |   | 22.123.500,00    | 0,00          | 0,00        | 0,00     |
| 4.01 . 7-01.0-00.0-00.03 . 05 . 01 . 2.06 . 05 | Penyediaan Barang Cetak dan Penggandaan   | 5.000.000,00     | 0,00          | 0,00        | 0,00     |
|  |   | 5.000.000,00     | 0,00          | 0,00        | 0,00     |
| 4.01 . 7-01.0-00.0-00.03 . 05 . 01 . 2.06 . 06 | Penyediaan Bahan Bacaan dan Peraturan Perundang-undangan  | 2.500.000,00     | 0,00          | 0,00        | 0,00     |
|  |   | 1.840.000,00     | 0,00          | 0,00        | 0,00     |
| 4.01 . 7-01.0-00.0-00.03 . 05 . 01 . 2.08      | <i>Penyediaan Jasa Penunjang Urusan Pemerintahan Daerah</i>   | 71.250.000,00    | 0,00          | 0,00        | 0,00     |
|  |   | 67.027.023,00    | 0,00          | 0,00        | 0,00     |
| 4.01 . 7-01.0-00.0-00.03 . 05 . 01 . 2.08 . 01 | Penyediaan Jasa Surat Menyurat  | 1.200.000,00     | 0,00          | 0,00        | 0,00     |
|  |   | 1.200.000,00     | 0,00          | 0,00        | 0,00     |
| 4.01 . 7-01.0-00.0-00.03 . 05 . 01 . 2.08 . 02 | Penyediaan Jasa Komunikasi, Sumber Daya Air dan Listrik   | 12.000.000,00    | 0,00          | 0,00        | 0,00     |
|  |   | 7.777.023,00     | 0,00          | 0,00        | 0,00     |
| 4.01 . 7-01.0-00.0-00.03 . 05 . 01 . 2.08 . 04 | Penyediaan Jasa Pelayanan Umum Kantor   | 58.050.000,00    | 0,00          | 0,00        | 0,00     |
|  |   | 58.050.000,00    | 0,00          | 0,00        | 0,00     |
| 4.01 . 7-01.0-00.0-00.03 . 05 . 01 . 2.09      | <i>Pemeliharaan Barang Milik Daerah Penunjang Urusan Pemerintahan Daerah</i>  | 9.830.000,00     | 0,00          | 0,00        | 0,00     |
|  |   | 9.187.500,00     | 0,00          | 0,00        | 0,00     |
| 4.01 . 7-01.0-00.0-00.03 . 05 . 01 . 2.09 . 01 | Penyediaan Jasa Pemeliharaan, Biaya Pemeliharaan, dan Pajak Kendaraan Perorangan Dinas atau Kendaraan Dinas Jabatan | 4.530.000,00     | 0,00          | 0,00        | 0,00     |
|  |   | 3.887.500,00     | 0,00          | 0,00        | 0,00     |
| 4.01 . 7-01.0-00.0-00.03 . 05 . 01 . 2.09 . 09 | Pemeliharaan/Rehabilitasi Gedung Kantor dan Bangunan Lainnya  | 300.000,00       | 0,00          | 0,00        | 0,00     |
|  |   | 300.000,00       | 0,00          | 0,00        | 0,00     |
| 4.01 . 7-01.0-00.0-00.03 . 05 . 01 . 2.09 . 10 | Pemeliharaan/Rehabilitasi Sarana dan Prasarana Gedung Kantor atau Bangunan Lainnya                                  | 5.000.000,00     | 0,00          | 0,00        | 0,00     |
|  |   | 5.000.000,00     | 0,00          | 0,00        | 0,00     |
| 4.01 . 7-01.0-00.0-00.03 . 05 . 03             | <b>Program Pemberdayaan Masyarakat Desa Dan Kelurahan</b>   | 531.105.000,00   | 88.700.000,00 | 0,00        | 0,00     |
|  |   | 523.194.000,00   | 88.500.000,00 | 0,00        | 0,00     |

| KODE   | URAIAN URUSAN, ORGANISASI,<br>PROGRAM, KEGIATAN DAN SUB KEGIATAN  | ANGGARAN         |               |             |          |
|--|---|------------------|---------------|-------------|----------|
|  |   | REALISASI        |               |             |          |
|  |   | KELOMPOK BELANJA |               |             |          |
|  |   | OPERASI          | MODAL         | TAK TERDUGA | TRANSFER |
| 1  | 2   | 3                | 4             | 5           | 6        |
| 4.01 . 7-01.0-00.0-00.03 . 05 . 03 . 2.02      | <i>Kegiatan Pemberdayaan Kelurahan</i>  | 531.105.000,00   | 88.700.000,00 | 0,00        | 0,00     |
|  |   | 523.194.000,00   | 88.500.000,00 | 0,00        | 0,00     |
| 4.01 . 7-01.0-00.0-00.03 . 05 . 03 . 2.02 . 01 | Peningkatan Partisipasi Masyarakat dalam Forum Musyawarah Perencanaan Pembangunan di Kelurahan                                | 13.670.000,00    | 0,00          | 0,00        | 0,00     |
|  |   | 13.670.000,00    | 0,00          | 0,00        | 0,00     |
| 4.01 . 7-01.0-00.0-00.03 . 05 . 03 . 2.02 . 02 | Pembangunan Sarana dan Prasarana Kelurahan  | 155.800.000,00   | 86.700.000,00 | 0,00        | 0,00     |
|  |   | 154.800.000,00   | 86.500.000,00 | 0,00        | 0,00     |
| 4.01 . 7-01.0-00.0-00.03 . 05 . 03 . 2.02 . 03 | Pemberdayaan Masyarakat di Kelurahan  | 361.635.000,00   | 2.000.000,00  | 0,00        | 0,00     |
|  |   | 354.724.000,00   | 2.000.000,00  | 0,00        | 0,00     |
| 4.01 . 7-01.0-00.0-00.03 . 05 . 04             | <b>Program Koordinasi Ketentraman Dan Ketertiban Umum</b>   | 17.500.000,00    | 0,00          | 0,00        | 0,00     |
|  |   | 17.500.000,00    | 0,00          | 0,00        | 0,00     |
| 4.01 . 7-01.0-00.0-00.03 . 05 . 04 . 2.01      | <i>Koordinasi Upaya Penyelenggaraan Ketenteraman dan Ketertiban Umum</i>  | 17.500.000,00    | 0,00          | 0,00        | 0,00     |
|  |   | 17.500.000,00    | 0,00          | 0,00        | 0,00     |
| 4.01 . 7-01.0-00.0-00.03 . 05 . 04 . 2.01 . 01 | Sinergitas dengan Kepolisian Negara Republik Indonesia, Tentara Nasional Indonesia dan Instansi Vertikal di Wilayah Kecamatan | 17.500.000,00    | 0,00          | 0,00        | 0,00     |
|  |   | 17.500.000,00    | 0,00          | 0,00        | 0,00     |
| 4.01 . 7-01.0-00.0-00.03 . 06                  | <b>Kelurahan Pasirkratonkramat</b>  | 827.311.000,00   | 98.488.000,00 | 0,00        | 0,00     |
|  |   | 816.732.318,00   | 97.642.000,00 | 0,00        | 0,00     |
| 4.01 . 7-01.0-00.0-00.03 . 06 . 01             | <b>Program Penunjang Urusan Pemerintahan Daerah Kabupaten/Kota</b>  | 275.722.000,00   | 9.488.000,00  | 0,00        | 0,00     |
|  |   | 275.117.718,00   | 8.942.000,00  | 0,00        | 0,00     |
| 4.01 . 7-01.0-00.0-00.03 . 06 . 01 . 2.01      | <i>Perencanaan, Penganggaran, dan Evaluasi Kinerja Perangkat Daerah</i>   | 10.000.000,00    | 0,00          | 0,00        | 0,00     |
|  |   | 10.000.000,00    | 0,00          | 0,00        | 0,00     |
| 4.01 . 7-01.0-00.0-00.03 . 06 . 01 . 2.01 . 07 | Evaluasi Kinerja Perangkat Daerah   | 10.000.000,00    | 0,00          | 0,00        | 0,00     |
|  |   | 10.000.000,00    | 0,00          | 0,00        | 0,00     |
| 4.01 . 7-01.0-00.0-00.03 . 06 . 01 . 2.02      | <i>Administrasi Keuangan Perangkat Daerah</i>   | 23.600.000,00    | 0,00          | 0,00        | 0,00     |
|  |   | 23.600.000,00    | 0,00          | 0,00        | 0,00     |
| 4.01 . 7-01.0-00.0-00.03 . 06 . 01 . 2.02 . 03 | Pelaksanaan Penatausahaan dan Pengujian/Verifikasi Keuangan SKPD  | 23.600.000,00    | 0,00          | 0,00        | 0,00     |
|  |   | 23.600.000,00    | 0,00          | 0,00        | 0,00     |
| 4.01 . 7-01.0-00.0-00.03 . 06 . 01 . 2.06      | <i>Administrasi Umum Perangkat Daerah</i>   | 38.812.000,00    | 9.488.000,00  | 0,00        | 0,00     |
|  |   | 38.656.000,00    | 8.942.000,00  | 0,00        | 0,00     |
| 4.01 . 7-01.0-00.0-00.03 . 06 . 01 . 2.06 . 01 | Penyediaan Komponen Instalasi Listrik/Penerangan Bangunan Kantor  | 800.000,00       | 0,00          | 0,00        | 0,00     |
|  |   | 800.000,00       | 0,00          | 0,00        | 0,00     |
| 4.01 . 7-01.0-00.0-00.03 . 06 . 01 . 2.06 . 02 | Penyediaan Peralatan dan Perlengkapan Kantor  | 6.612.000,00     | 9.388.000,00  | 0,00        | 0,00     |
|  |   | 6.610.000,00     | 8.844.000,00  | 0,00        | 0,00     |

| KODE   | URAIAN URUSAN, ORGANISASI,<br>PROGRAM, KEGIATAN DAN SUB KEGIATAN  | ANGGARAN         |               |             |          |
|--|---|------------------|---------------|-------------|----------|
|  |   | REALISASI        |               |             |          |
|  |   | KELOMPOK BELANJA |               |             |          |
|  |   | OPERASI          | MODAL         | TAK TERDUGA | TRANSFER |
| 1  | 2   | 3                | 4             | 5           | 6        |
| 4.01 . 7-01.0-00.0-00.03 . 06 . 01 . 2.06 . 03 | Penyediaan Peralatan Rumah Tangga   | 1.000.000,00     | 0,00          | 0,00        | 0,00     |
|  |   | 1.000.000,00     | 0,00          | 0,00        | 0,00     |
| 4.01 . 7-01.0-00.0-00.03 . 06 . 01 . 2.06 . 04 | Penyediaan Bahan Logistik Kantor  | 23.000.000,00    | 0,00          | 0,00        | 0,00     |
|  |   | 22.846.000,00    | 0,00          | 0,00        | 0,00     |
| 4.01 . 7-01.0-00.0-00.03 . 06 . 01 . 2.06 . 05 | Penyediaan Barang Cetak dan Penggandaan   | 5.000.000,00     | 0,00          | 0,00        | 0,00     |
|  |   | 5.000.000,00     | 0,00          | 0,00        | 0,00     |
| 4.01 . 7-01.0-00.0-00.03 . 06 . 01 . 2.06 . 06 | Penyediaan Bahan Bacaan dan Peraturan Perundang-undangan  | 2.400.000,00     | 100.000,00    | 0,00        | 0,00     |
|  |   | 2.400.000,00     | 98.000,00     | 0,00        | 0,00     |
| 4.01 . 7-01.0-00.0-00.03 . 06 . 01 . 2.08      | <i>Penyediaan Jasa Penunjang Urusan Pemerintahan Daerah</i>   | 110.340.000,00   | 0,00          | 0,00        | 0,00     |
|  |   | 110.086.318,00   | 0,00          | 0,00        | 0,00     |
| 4.01 . 7-01.0-00.0-00.03 . 06 . 01 . 2.08 . 01 | Penyediaan Jasa Surat Menyurat  | 1.200.000,00     | 0,00          | 0,00        | 0,00     |
|  |   | 1.200.000,00     | 0,00          | 0,00        | 0,00     |
| 4.01 . 7-01.0-00.0-00.03 . 06 . 01 . 2.08 . 02 | Penyediaan Jasa Komunikasi, Sumber Daya Air dan Listrik   | 13.250.000,00    | 0,00          | 0,00        | 0,00     |
|  |   | 12.996.318,00    | 0,00          | 0,00        | 0,00     |
| 4.01 . 7-01.0-00.0-00.03 . 06 . 01 . 2.08 . 04 | Penyediaan Jasa Pelayanan Umum Kantor   | 95.890.000,00    | 0,00          | 0,00        | 0,00     |
|  |   | 95.890.000,00    | 0,00          | 0,00        | 0,00     |
| 4.01 . 7-01.0-00.0-00.03 . 06 . 01 . 2.09      | <i>Pemeliharaan Barang Milik Daerah Penunjang Urusan Pemerintahan Daerah</i>  | 92.970.000,00    | 0,00          | 0,00        | 0,00     |
|  |   | 92.775.400,00    | 0,00          | 0,00        | 0,00     |
| 4.01 . 7-01.0-00.0-00.03 . 06 . 01 . 2.09 . 01 | Penyediaan Jasa Pemeliharaan, Biaya Pemeliharaan, dan Pajak Kendaraan Perorangan Dinas atau Kendaraan Dinas Jabatan | 5.470.000,00     | 0,00          | 0,00        | 0,00     |
|  |   | 5.275.400,00     | 0,00          | 0,00        | 0,00     |
| 4.01 . 7-01.0-00.0-00.03 . 06 . 01 . 2.09 . 09 | Pemeliharaan/Rehabilitasi Gedung Kantor dan Bangunan Lainnya  | 82.500.000,00    | 0,00          | 0,00        | 0,00     |
|  |   | 82.500.000,00    | 0,00          | 0,00        | 0,00     |
| 4.01 . 7-01.0-00.0-00.03 . 06 . 01 . 2.09 . 10 | Pemeliharaan/Rehabilitasi Sarana dan Prasarana Gedung Kantor atau Bangunan Lainnya                                  | 5.000.000,00     | 0,00          | 0,00        | 0,00     |
|  |   | 5.000.000,00     | 0,00          | 0,00        | 0,00     |
| 4.01 . 7-01.0-00.0-00.03 . 06 . 03             | <b>Program Pemberdayaan Masyarakat Desa Dan Kelurahan</b>   | 539.089.000,00   | 89.000.000,00 | 0,00        | 0,00     |
|  |   | 529.114.600,00   | 88.700.000,00 | 0,00        | 0,00     |
| 4.01 . 7-01.0-00.0-00.03 . 06 . 03 . 2.02      | <i>Kegiatan Pemberdayaan Kelurahan</i>  | 539.089.000,00   | 89.000.000,00 | 0,00        | 0,00     |
|  |   | 529.114.600,00   | 88.700.000,00 | 0,00        | 0,00     |
| 4.01 . 7-01.0-00.0-00.03 . 06 . 03 . 2.02 . 01 | Peningkatan Partisipasi Masyarakat dalam Forum Musyawarah Perencanaan Pembangunan di Kelurahan                      | 13.495.000,00    | 0,00          | 0,00        | 0,00     |
|  |   | 13.495.000,00    | 0,00          | 0,00        | 0,00     |
| 4.01 . 7-01.0-00.0-00.03 . 06 . 03 . 2.02 . 02 | Pembangunan Sarana dan Prasarana Kelurahan  | 147.638.000,00   | 87.000.000,00 | 0,00        | 0,00     |
|  |   | 144.857.600,00   | 86.700.000,00 | 0,00        | 0,00     |

| KODE   | URAIAN URUSAN, ORGANISASI,<br>PROGRAM, KEGIATAN DAN SUB KEGIATAN  | ANGGARAN         |               |             |          |
|--|---|------------------|---------------|-------------|----------|
|  |   | REALISASI        |               |             |          |
|  |   | KELOMPOK BELANJA |               |             |          |
|  |   | OPERASI          | MODAL         | TAK TERDUGA | TRANSFER |
| 1  | 2   | 3                | 4             | 5           | 6        |
| 4.01 . 7-01.0-00.0-00.03 . 06 . 03 . 2.02 . 03 | Pemberdayaan Masyarakat di Kelurahan  | 377.956.000,00   | 2.000.000,00  | 0,00        | 0,00     |
|  |   | 370.762.000,00   | 2.000.000,00  | 0,00        | 0,00     |
| 4.01 . 7-01.0-00.0-00.03 . 06 . 04             | <b>Program Koordinasi Ketentraman Dan Ketertiban Umum</b>   | 12.500.000,00    | 0,00          | 0,00        | 0,00     |
|  |   | 12.500.000,00    | 0,00          | 0,00        | 0,00     |
| 4.01 . 7-01.0-00.0-00.03 . 06 . 04 . 2.01      | <i>Koordinasi Upaya Penyelenggaraan Ketenteraman dan Ketertiban Umum</i>  | 12.500.000,00    | 0,00          | 0,00        | 0,00     |
|  |   | 12.500.000,00    | 0,00          | 0,00        | 0,00     |
| 4.01 . 7-01.0-00.0-00.03 . 06 . 04 . 2.01 . 01 | Sinergitas dengan Kepolisian Negara Republik Indonesia, Tentara Nasional Indonesia dan Instansi Vertikal di Wilayah Kecamatan | 12.500.000,00    | 0,00          | 0,00        | 0,00     |
|  |   | 12.500.000,00    | 0,00          | 0,00        | 0,00     |
| 4.01 . 7-01.0-00.0-00.03 . 07                  | <b>Kelurahan Pringrejo</b>  | 695.810.000,00   | 99.850.000,00 | 0,00        | 0,00     |
|  |   | 668.581.257,00   | 97.194.000,00 | 0,00        | 0,00     |
| 4.01 . 7-01.0-00.0-00.03 . 07 . 01             | <b>Program Penunjang Urusan Pemerintahan Daerah Kabupaten/Kota</b>  | 226.361.000,00   | 10.100.000,00 | 0,00        | 0,00     |
|  |   | 214.276.257,00   | 8.844.000,00  | 0,00        | 0,00     |
| 4.01 . 7-01.0-00.0-00.03 . 07 . 01 . 2.01      | <i>Perencanaan, Penganggaran, dan Evaluasi Kinerja Perangkat Daerah</i>   | 11.000.000,00    | 0,00          | 0,00        | 0,00     |
|  |   | 11.000.000,00    | 0,00          | 0,00        | 0,00     |
| 4.01 . 7-01.0-00.0-00.03 . 07 . 01 . 2.01 . 07 | Evaluasi Kinerja Perangkat Daerah   | 11.000.000,00    | 0,00          | 0,00        | 0,00     |
|  |   | 11.000.000,00    | 0,00          | 0,00        | 0,00     |
| 4.01 . 7-01.0-00.0-00.03 . 07 . 01 . 2.02      | <i>Administrasi Keuangan Perangkat Daerah</i>   | 23.600.000,00    | 0,00          | 0,00        | 0,00     |
|  |   | 23.600.000,00    | 0,00          | 0,00        | 0,00     |
| 4.01 . 7-01.0-00.0-00.03 . 07 . 01 . 2.02 . 03 | Pelaksanaan Penatausahaan dan Pengujian/Verifikasi Keuangan SKPD  | 23.600.000,00    | 0,00          | 0,00        | 0,00     |
|  |   | 23.600.000,00    | 0,00          | 0,00        | 0,00     |
| 4.01 . 7-01.0-00.0-00.03 . 07 . 01 . 2.06      | <i>Administrasi Umum Perangkat Daerah</i>   | 38.200.000,00    | 10.100.000,00 | 0,00        | 0,00     |
|  |   | 32.222.900,00    | 8.844.000,00  | 0,00        | 0,00     |
| 4.01 . 7-01.0-00.0-00.03 . 07 . 01 . 2.06 . 01 | Penyediaan Komponen Instalasi Listrik/Penerangan Bangunan Kantor  | 800.000,00       | 0,00          | 0,00        | 0,00     |
|  |   | 795.500,00       | 0,00          | 0,00        | 0,00     |
| 4.01 . 7-01.0-00.0-00.03 . 07 . 01 . 2.06 . 02 | Penyediaan Peralatan dan Perlengkapan Kantor  | 6.000.000,00     | 10.000.000,00 | 0,00        | 0,00     |
|  |   | 6.000.000,00     | 8.844.000,00  | 0,00        | 0,00     |
| 4.01 . 7-01.0-00.0-00.03 . 07 . 01 . 2.06 . 03 | Penyediaan Peralatan Rumah Tangga   | 1.000.000,00     | 0,00          | 0,00        | 0,00     |
|  |   | 959.400,00       | 0,00          | 0,00        | 0,00     |
| 4.01 . 7-01.0-00.0-00.03 . 07 . 01 . 2.06 . 04 | Penyediaan Bahan Logistik Kantor  | 23.000.000,00    | 0,00          | 0,00        | 0,00     |
|  |   | 17.428.000,00    | 0,00          | 0,00        | 0,00     |
| 4.01 . 7-01.0-00.0-00.03 . 07 . 01 . 2.06 . 05 | Penyediaan Barang Cetak dan Penggandaan   | 5.000.000,00     | 0,00          | 0,00        | 0,00     |
|  |   | 5.000.000,00     | 0,00          | 0,00        | 0,00     |

| KODE   | URAIAN URUSAN, ORGANISASI,<br>PROGRAM, KEGIATAN DAN SUB KEGIATAN  | ANGGARAN         |               |             |          |
|--|---|------------------|---------------|-------------|----------|
|  |   | REALISASI        |               |             |          |
|  |   | KELOMPOK BELANJA |               |             |          |
|  |   | OPERASI          | MODAL         | TAK TERDUGA | TRANSFER |
| 1  | 2   | 3                | 4             | 5           | 6        |
| 4.01 . 7-01.0-00.0-00.03 . 07 . 01 . 2.06 . 06 | Penyediaan Bahan Bacaan dan Peraturan Perundang-undangan  | 2.400.000,00     | 100.000,00    | 0,00        | 0,00     |
|  |   | 2.040.000,00     | 0,00          | 0,00        | 0,00     |
| 4.01 . 7-01.0-00.0-00.03 . 07 . 01 . 2.08      | <i>Penyediaan Jasa Penunjang Urusan Pemerintahan Daerah</i>   | 133.141.000,00   | 0,00          | 0,00        | 0,00     |
|  |   | 130.220.857,00   | 0,00          | 0,00        | 0,00     |
| 4.01 . 7-01.0-00.0-00.03 . 07 . 01 . 2.08 . 01 | Penyediaan Jasa Surat Menyurat  | 1.200.000,00     | 0,00          | 0,00        | 0,00     |
|  |   | 1.200.000,00     | 0,00          | 0,00        | 0,00     |
| 4.01 . 7-01.0-00.0-00.03 . 07 . 01 . 2.08 . 02 | Penyediaan Jasa Komunikasi, Sumber Daya Air dan Listrik   | 9.720.000,00     | 0,00          | 0,00        | 0,00     |
|  |   | 6.823.641,00     | 0,00          | 0,00        | 0,00     |
| 4.01 . 7-01.0-00.0-00.03 . 07 . 01 . 2.08 . 04 | Penyediaan Jasa Pelayanan Umum Kantor   | 122.221.000,00   | 0,00          | 0,00        | 0,00     |
|  |   | 122.197.216,00   | 0,00          | 0,00        | 0,00     |
| 4.01 . 7-01.0-00.0-00.03 . 07 . 01 . 2.09      | <i>Pemeliharaan Barang Milik Daerah Penunjang Urusan Pemerintahan Daerah</i>  | 20.420.000,00    | 0,00          | 0,00        | 0,00     |
|  |   | 17.232.500,00    | 0,00          | 0,00        | 0,00     |
| 4.01 . 7-01.0-00.0-00.03 . 07 . 01 . 2.09 . 01 | Penyediaan Jasa Pemeliharaan, Biaya Pemeliharaan, dan Pajak Kendaraan Perorangan Dinas atau Kendaraan Dinas Jabatan | 4.920.000,00     | 0,00          | 0,00        | 0,00     |
|  |   | 2.622.500,00     | 0,00          | 0,00        | 0,00     |
| 4.01 . 7-01.0-00.0-00.03 . 07 . 01 . 2.09 . 09 | Pemeliharaan/Rehabilitasi Gedung Kantor dan Bangunan Lainnya  | 10.500.000,00    | 0,00          | 0,00        | 0,00     |
|  |   | 10.470.000,00    | 0,00          | 0,00        | 0,00     |
| 4.01 . 7-01.0-00.0-00.03 . 07 . 01 . 2.09 . 10 | Pemeliharaan/Rehabilitasi Sarana dan Prasarana Gedung Kantor atau Bangunan Lainnya                                  | 5.000.000,00     | 0,00          | 0,00        | 0,00     |
|  |   | 4.140.000,00     | 0,00          | 0,00        | 0,00     |
| 4.01 . 7-01.0-00.0-00.03 . 07 . 03             | <b>Program Pemberdayaan Masyarakat Desa Dan Kelurahan</b>   | 456.949.000,00   | 89.750.000,00 | 0,00        | 0,00     |
|  |   | 441.805.000,00   | 88.350.000,00 | 0,00        | 0,00     |
| 4.01 . 7-01.0-00.0-00.03 . 07 . 03 . 2.02      | <i>Kegiatan Pemberdayaan Kelurahan</i>  | 456.949.000,00   | 89.750.000,00 | 0,00        | 0,00     |
|  |   | 441.805.000,00   | 88.350.000,00 | 0,00        | 0,00     |
| 4.01 . 7-01.0-00.0-00.03 . 07 . 03 . 2.02 . 01 | Peningkatan Partisipasi Masyarakat dalam Forum Musyawarah Perencanaan Pembangunan di Kelurahan                      | 8.000.000,00     | 0,00          | 0,00        | 0,00     |
|  |   | 6.570.000,00     | 0,00          | 0,00        | 0,00     |
| 4.01 . 7-01.0-00.0-00.03 . 07 . 03 . 2.02 . 02 | Pembangunan Sarana dan Prasarana Kelurahan  | 91.250.000,00    | 84.750.000,00 | 0,00        | 0,00     |
|  |   | 87.950.000,00    | 83.350.000,00 | 0,00        | 0,00     |
| 4.01 . 7-01.0-00.0-00.03 . 07 . 03 . 2.02 . 03 | Pemberdayaan Masyarakat di Kelurahan  | 357.699.000,00   | 5.000.000,00  | 0,00        | 0,00     |
|  |   | 347.285.000,00   | 5.000.000,00  | 0,00        | 0,00     |
| 4.01 . 7-01.0-00.0-00.03 . 07 . 04             | <b>Program Koordinasi Ketentraman Dan Ketertiban Umum</b>   | 12.500.000,00    | 0,00          | 0,00        | 0,00     |
|  |   | 12.500.000,00    | 0,00          | 0,00        | 0,00     |
| 4.01 . 7-01.0-00.0-00.03 . 07 . 04 . 2.01      | <i>Koordinasi Upaya Penyelenggaraan Ketenteraman dan Ketertiban Umum</i>  | 12.500.000,00    | 0,00          | 0,00        | 0,00     |
|  |   | 12.500.000,00    | 0,00          | 0,00        | 0,00     |



| KODE                                 | URAIAN URUSAN, ORGANISASI,<br>PROGRAM, KEGIATAN DAN SUB KEGIATAN  | ANGGARAN          |                  |             |          |
|--------------------------------------|---|-------------------|------------------|-------------|----------|
|                                      |   | REALISASI         |                  |             |          |
|                                      |   | KELOMPOK BELANJA  |                  |             |          |
|                                      |   | OPERASI           | MODAL            | TAK TERDUGA | TRANSFER |
| 1                                    | 2   | 3                 | 4                | 5           | 6        |
| 4.01.7-01.0-00.0-00.03.07.04.2.01.01 | Sinergitas dengan Kepolisian Negara Republik Indonesia, Tentara Nasional Indonesia dan Instansi Vertikal di Wilayah Kecamatan | 12.500.000,00     | 0,00             | 0,00        | 0,00     |
|                                      |   | 12.500.000,00     | 0,00             | 0,00        | 0,00     |
| 4.01.7-01.0-00.0-00.04               | <b>Kecamatan Pekalongan Timur</b>   | 12.945.368.000,00 | 3.525.061.000,00 | 0,00        | 0,00     |
|                                      |   | 12.034.466.723,00 | 3.439.627.649,00 | 0,00        | 0,00     |
| 4.01.7-01.0-00.0-00.04.00            | <b>Kecamatan Pekalongan Timur</b>   | 8.487.924.000,00  | 2.917.581.000,00 | 0,00        | 0,00     |
|                                      |   | 7.666.387.437,00  | 2.845.202.649,00 | 0,00        | 0,00     |
| 4.01.7-01.0-00.0-00.04.00.01         | <b>Program Penunjang Urusan Pemerintahan Daerah Kabupaten/Kota</b>  | 7.853.393.000,00  | 2.912.653.000,00 | 0,00        | 0,00     |
|                                      |   | 7.073.155.437,00  | 2.840.677.649,00 | 0,00        | 0,00     |
| 4.01.7-01.0-00.0-00.04.00.01.2.01    | <i>Perencanaan, Penganggaran, dan Evaluasi Kinerja Perangkat Daerah</i>   | 51.360.000,00     | 0,00             | 0,00        | 0,00     |
|                                      |   | 50.360.000,00     | 0,00             | 0,00        | 0,00     |
| 4.01.7-01.0-00.0-00.04.00.01.2.01.01 | Penyusunan Dokumen Perencanaan Perangkat Daerah   | 12.450.000,00     | 0,00             | 0,00        | 0,00     |
|                                      |   | 12.450.000,00     | 0,00             | 0,00        | 0,00     |
| 4.01.7-01.0-00.0-00.04.00.01.2.01.02 | Koordinasi dan Penyusunan Dokumen RKA-SKPD  | 2.900.000,00      | 0,00             | 0,00        | 0,00     |
|                                      |   | 2.900.000,00      | 0,00             | 0,00        | 0,00     |
| 4.01.7-01.0-00.0-00.04.00.01.2.01.07 | Evaluasi Kinerja Perangkat Daerah   | 36.010.000,00     | 0,00             | 0,00        | 0,00     |
|                                      |   | 35.010.000,00     | 0,00             | 0,00        | 0,00     |
| 4.01.7-01.0-00.0-00.04.00.01.2.02    | <i>Administrasi Keuangan Perangkat Daerah</i>   | 7.505.925.000,00  | 0,00             | 0,00        | 0,00     |
|                                      |   | 6.763.371.124,00  | 0,00             | 0,00        | 0,00     |
| 4.01.7-01.0-00.0-00.04.00.01.2.02.01 | Penyediaan Gaji dan Tunjangan ASN   | 7.366.882.000,00  | 0,00             | 0,00        | 0,00     |
|                                      |   | 6.624.774.464,00  | 0,00             | 0,00        | 0,00     |
| 4.01.7-01.0-00.0-00.04.00.01.2.02.03 | Pelaksanaan Penatausahaan dan Pengujian/Verifikasi Keuangan SKPD  | 136.163.000,00    | 0,00             | 0,00        | 0,00     |
|                                      |   | 136.041.660,00    | 0,00             | 0,00        | 0,00     |
| 4.01.7-01.0-00.0-00.04.00.01.2.02.05 | Koordinasi dan Penyusunan Laporan Keuangan Akhir Tahun SKPD   | 2.880.000,00      | 0,00             | 0,00        | 0,00     |
|                                      |   | 2.555.000,00      | 0,00             | 0,00        | 0,00     |
| 4.01.7-01.0-00.0-00.04.00.01.2.06    | <i>Administrasi Umum Perangkat Daerah</i>   | 74.924.000,00     | 23.143.000,00    | 0,00        | 0,00     |
|                                      |   | 72.890.900,00     | 21.860.000,00    | 0,00        | 0,00     |
| 4.01.7-01.0-00.0-00.04.00.01.2.06.01 | Penyediaan Komponen Instalasi Listrik/Penerangan Bangunan Kantor  | 2.200.000,00      | 0,00             | 0,00        | 0,00     |
|                                      |   | 2.200.000,00      | 0,00             | 0,00        | 0,00     |
| 4.01.7-01.0-00.0-00.04.00.01.2.06.02 | Penyediaan Peralatan dan Perlengkapan Kantor  | 12.057.000,00     | 23.143.000,00    | 0,00        | 0,00     |
|                                      |   | 12.025.000,00     | 21.860.000,00    | 0,00        | 0,00     |
| 4.01.7-01.0-00.0-00.04.00.01.2.06.03 | Penyediaan Peralatan Rumah Tangga   | 3.500.000,00      | 0,00             | 0,00        | 0,00     |
|                                      |   | 3.499.500,00      | 0,00             | 0,00        | 0,00     |

| KODE   | URAIAN URUSAN, ORGANISASI,<br>PROGRAM, KEGIATAN DAN SUB KEGIATAN  | ANGGARAN         |                  |             |          |
|--|---|------------------|------------------|-------------|----------|
|  |   | REALISASI        |                  |             |          |
|  |   | KELOMPOK BELANJA |                  |             |          |
|  |   | OPERASI          | MODAL            | TAK TERDUGA | TRANSFER |
| 1  | 2   | 3                | 4                | 5           | 6        |
| 4.01 . 7-01.0-00.0-00.04 . 00 . 01 . 2.06 . 04 | Penyediaan Bahan Logistik Kantor  | 40.400.000,00    | 0,00             | 0,00        | 0,00     |
|  |   | 39.505.500,00    | 0,00             | 0,00        | 0,00     |
| 4.01 . 7-01.0-00.0-00.04 . 00 . 01 . 2.06 . 05 | Penyediaan Barang Cetakan dan Penggandaan   | 4.000.000,00     | 0,00             | 0,00        | 0,00     |
|  |   | 3.999.900,00     | 0,00             | 0,00        | 0,00     |
| 4.01 . 7-01.0-00.0-00.04 . 00 . 01 . 2.06 . 06 | Penyediaan Bahan Bacaan dan Peraturan Perundang-undangan  | 2.500.000,00     | 0,00             | 0,00        | 0,00     |
|  |   | 1.860.000,00     | 0,00             | 0,00        | 0,00     |
| 4.01 . 7-01.0-00.0-00.04 . 00 . 01 . 2.06 . 09 | Penyelenggaraan Rapat Koordinasi dan Konsultasi SKPD  | 10.267.000,00    | 0,00             | 0,00        | 0,00     |
|  |   | 9.801.000,00     | 0,00             | 0,00        | 0,00     |
| 4.01 . 7-01.0-00.0-00.04 . 00 . 01 . 2.07      | <i>Pengadaan Barang Milik Daerah Penunjang Urusan Pemerintah Daerah</i>   | 0,00             | 2.821.510.000,00 | 0,00        | 0,00     |
|  |   | 0,00             | 2.751.788.649,00 | 0,00        | 0,00     |
| 4.01 . 7-01.0-00.0-00.04 . 00 . 01 . 2.07 . 09 | Pengadaan Gedung Kantor atau Bangunan Lainnya   | 0,00             | 2.821.510.000,00 | 0,00        | 0,00     |
|  |   | 0,00             | 2.751.788.649,00 | 0,00        | 0,00     |
| 4.01 . 7-01.0-00.0-00.04 . 00 . 01 . 2.08      | <i>Penyediaan Jasa Penunjang Urusan Pemerintahan Daerah</i>   | 85.571.000,00    | 0,00             | 0,00        | 0,00     |
|  |   | 69.944.707,00    | 0,00             | 0,00        | 0,00     |
| 4.01 . 7-01.0-00.0-00.04 . 00 . 01 . 2.08 . 01 | Penyediaan Jasa Surat Menyurat  | 2.100.000,00     | 0,00             | 0,00        | 0,00     |
|  |   | 2.080.000,00     | 0,00             | 0,00        | 0,00     |
| 4.01 . 7-01.0-00.0-00.04 . 00 . 01 . 2.08 . 02 | Penyediaan Jasa Komunikasi, Sumber Daya Air dan Listrik   | 50.000.000,00    | 0,00             | 0,00        | 0,00     |
|  |   | 34.417.491,00    | 0,00             | 0,00        | 0,00     |
| 4.01 . 7-01.0-00.0-00.04 . 00 . 01 . 2.08 . 04 | Penyediaan Jasa Pelayanan Umum Kantor   | 33.471.000,00    | 0,00             | 0,00        | 0,00     |
|  |   | 33.447.216,00    | 0,00             | 0,00        | 0,00     |
| 4.01 . 7-01.0-00.0-00.04 . 00 . 01 . 2.09      | <i>Pemeliharaan Barang Milik Daerah Penunjang Urusan Pemerintahan Daerah</i>  | 135.613.000,00   | 68.000.000,00    | 0,00        | 0,00     |
|  |   | 116.588.706,00   | 67.029.000,00    | 0,00        | 0,00     |
| 4.01 . 7-01.0-00.0-00.04 . 00 . 01 . 2.09 . 01 | Penyediaan Jasa Pemeliharaan, Biaya Pemeliharaan, dan Pajak Kendaraan Perorangan Dinas atau Kendaraan Dinas Jabatan | 105.813.000,00   | 0,00             | 0,00        | 0,00     |
|  |   | 87.043.706,00    | 0,00             | 0,00        | 0,00     |
| 4.01 . 7-01.0-00.0-00.04 . 00 . 01 . 2.09 . 09 | Pemeliharaan/Rehabilitasi Gedung Kantor dan Bangunan Lainnya  | 19.800.000,00    | 68.000.000,00    | 0,00        | 0,00     |
|  |   | 19.545.000,00    | 67.029.000,00    | 0,00        | 0,00     |
| 4.01 . 7-01.0-00.0-00.04 . 00 . 01 . 2.09 . 10 | Pemeliharaan/Rehabilitasi Sarana dan Prasarana Gedung Kantor atau Bangunan Lainnya                                  | 10.000.000,00    | 0,00             | 0,00        | 0,00     |
|  |   | 10.000.000,00    | 0,00             | 0,00        | 0,00     |
| 4.01 . 7-01.0-00.0-00.04 . 00 . 02             | <b>Program Penyelenggaraan Pemerintahan Dan Pelayanan Publik</b>  | 340.261.000,00   | 4.928.000,00     | 0,00        | 0,00     |
|  |   | 326.385.000,00   | 4.525.000,00     | 0,00        | 0,00     |
| 4.01 . 7-01.0-00.0-00.04 . 00 . 02 . 2.01      | <i>Koordinasi Penyelenggaraan Kegiatan Pemerintahan di Tingkat Kecamatan</i>  | 267.719.000,00   | 0,00             | 0,00        | 0,00     |
|  |   | 258.286.000,00   | 0,00             | 0,00        | 0,00     |

| KODE   | URAIAN URUSAN, ORGANISASI,<br>PROGRAM, KEGIATAN DAN SUB KEGIATAN  | ANGGARAN         |               |             |          |
|--|---|------------------|---------------|-------------|----------|
|  |   | REALISASI        |               |             |          |
|  |   | KELOMPOK BELANJA |               |             |          |
|  |   | OPERASI          | MODAL         | TAK TERDUGA | TRANSFER |
| 1  | 2   | 3                | 4             | 5           | 6        |
| 4.01 . 7-01.0-00.0-00.04 . 00 . 02 . 2.01 . 01 | Koordinasi/Sinergi Perencanaan dan Pelaksanaan Kegiatan Pemerintahan dengan Perangkat Daerah dan Instansi Vertikal Terkait    | 31.614.000,00    | 0,00          | 0,00        | 0,00     |
|  |   | 28.765.000,00    | 0,00          | 0,00        | 0,00     |
| 4.01 . 7-01.0-00.0-00.04 . 00 . 02 . 2.01 . 02 | Peningkatan Efektifitas Kegiatan Pemerintahan di Tingkat Kecamatan  | 236.105.000,00   | 0,00          | 0,00        | 0,00     |
|  |   | 229.521.000,00   | 0,00          | 0,00        | 0,00     |
| 4.01 . 7-01.0-00.0-00.04 . 00 . 02 . 2.02      | <i>Penyelenggaraan Urusan Pemerintahan yang tidak Dilaksanakan oleh Unit Kerja Perangkat Daerah yang Ada di Kecamatan</i>     | 72.542.000,00    | 4.928.000,00  | 0,00        | 0,00     |
|  |   | 68.099.000,00    | 4.525.000,00  | 0,00        | 0,00     |
| 4.01 . 7-01.0-00.0-00.04 . 00 . 02 . 2.02 . 01 | Perencanaan Kegiatan Pelayanan kepada Masyarakat di Kecamatan   | 24.700.000,00    | 0,00          | 0,00        | 0,00     |
|  |   | 20.711.000,00    | 0,00          | 0,00        | 0,00     |
| 4.01 . 7-01.0-00.0-00.04 . 00 . 02 . 2.02 . 03 | Peningkatan Efektifitas Pelaksanaan Pelayanan kepada Masyarakat di Wilayah Kecamatan  | 47.842.000,00    | 4.928.000,00  | 0,00        | 0,00     |
|  |   | 47.388.000,00    | 4.525.000,00  | 0,00        | 0,00     |
| 4.01 . 7-01.0-00.0-00.04 . 00 . 04             | <b>Program Koordinasi Ketentraman Dan Ketertiban Umum</b>   | 294.270.000,00   | 0,00          | 0,00        | 0,00     |
|  |   | 266.847.000,00   | 0,00          | 0,00        | 0,00     |
| 4.01 . 7-01.0-00.0-00.04 . 00 . 04 . 2.01      | <i>Koordinasi Upaya Penyelenggaraan Ketenteraman dan Ketertiban Umum</i>  | 294.270.000,00   | 0,00          | 0,00        | 0,00     |
|  |   | 266.847.000,00   | 0,00          | 0,00        | 0,00     |
| 4.01 . 7-01.0-00.0-00.04 . 00 . 04 . 2.01 . 01 | Sinergitas dengan Kepolisian Negara Republik Indonesia, Tentara Nasional Indonesia dan Instansi Vertikal di Wilayah Kecamatan | 294.270.000,00   | 0,00          | 0,00        | 0,00     |
|  |   | 266.847.000,00   | 0,00          | 0,00        | 0,00     |
| 4.01 . 7-01.0-00.0-00.04 . 01                  | <b>Kelurahan Kauman</b>   | 809.274.000,00   | 81.992.000,00 | 0,00        | 0,00     |
|  |   | 793.799.269,00   | 81.992.000,00 | 0,00        | 0,00     |
| 4.01 . 7-01.0-00.0-00.04 . 01 . 01             | <b>Program Penunjang Urusan Pemerintahan Daerah Kabupaten/Kota</b>  | 202.202.000,00   | 15.712.000,00 | 0,00        | 0,00     |
|  |   | 198.049.471,00   | 15.712.000,00 | 0,00        | 0,00     |
| 4.01 . 7-01.0-00.0-00.04 . 01 . 01 . 2.01      | <i>Perencanaan, Penganggaran, dan Evaluasi Kinerja Perangkat Daerah</i>   | 9.800.000,00     | 0,00          | 0,00        | 0,00     |
|  |   | 9.800.000,00     | 0,00          | 0,00        | 0,00     |
| 4.01 . 7-01.0-00.0-00.04 . 01 . 01 . 2.01 . 07 | Evaluasi Kinerja Perangkat Daerah   | 9.800.000,00     | 0,00          | 0,00        | 0,00     |
|  |   | 9.800.000,00     | 0,00          | 0,00        | 0,00     |
| 4.01 . 7-01.0-00.0-00.04 . 01 . 01 . 2.02      | <i>Administrasi Keuangan Perangkat Daerah</i>   | 23.400.000,00    | 0,00          | 0,00        | 0,00     |
|  |   | 23.400.000,00    | 0,00          | 0,00        | 0,00     |
| 4.01 . 7-01.0-00.0-00.04 . 01 . 01 . 2.02 . 03 | Pelaksanaan Penatausahaan dan Pengujian/Verifikasi Keuangan SKPD  | 23.400.000,00    | 0,00          | 0,00        | 0,00     |
|  |   | 23.400.000,00    | 0,00          | 0,00        | 0,00     |
| 4.01 . 7-01.0-00.0-00.04 . 01 . 01 . 2.06      | <i>Administrasi Umum Perangkat Daerah</i>   | 37.142.000,00    | 15.712.000,00 | 0,00        | 0,00     |
|  |   | 35.758.600,00    | 15.712.000,00 | 0,00        | 0,00     |
| 4.01 . 7-01.0-00.0-00.04 . 01 . 01 . 2.06 . 01 | Penyediaan Komponen Instalasi Listrik/Penerangan Bangunan Kantor  | 800.000,00       | 0,00          | 0,00        | 0,00     |
|  |   | 800.000,00       | 0,00          | 0,00        | 0,00     |

| KODE   | URAIAN URUSAN, ORGANISASI,<br>PROGRAM, KEGIATAN DAN SUB KEGIATAN  | ANGGARAN         |               |             |          |
|--|---|------------------|---------------|-------------|----------|
|  |   | REALISASI        |               |             |          |
|  |   | KELOMPOK BELANJA |               |             |          |
|  |   | OPERASI          | MODAL         | TAK TERDUGA | TRANSFER |
| 1  | 2   | 3                | 4             | 5           | 6        |
| 4.01 . 7-01.0-00.0-00.04 . 01 . 01 . 2.06 . 02 | Penyediaan Peralatan dan Perlengkapan Kantor  | 5.153.000,00     | 15.712.000,00 | 0,00        | 0,00     |
|  |   | 5.153.000,00     | 15.712.000,00 | 0,00        | 0,00     |
| 4.01 . 7-01.0-00.0-00.04 . 01 . 01 . 2.06 . 03 | Penyediaan Peralatan Rumah Tangga   | 749.000,00       | 0,00          | 0,00        | 0,00     |
|  |   | 749.000,00       | 0,00          | 0,00        | 0,00     |
| 4.01 . 7-01.0-00.0-00.04 . 01 . 01 . 2.06 . 04 | Penyediaan Bahan Logistik Kantor  | 24.000.000,00    | 0,00          | 0,00        | 0,00     |
|  |   | 23.633.000,00    | 0,00          | 0,00        | 0,00     |
| 4.01 . 7-01.0-00.0-00.04 . 01 . 01 . 2.06 . 05 | Penyediaan Barang Cetak dan Penggandaan   | 3.940.000,00     | 0,00          | 0,00        | 0,00     |
|  |   | 3.939.800,00     | 0,00          | 0,00        | 0,00     |
| 4.01 . 7-01.0-00.0-00.04 . 01 . 01 . 2.06 . 06 | Penyediaan Bahan Bacaan dan Peraturan Perundang-undangan  | 2.500.000,00     | 0,00          | 0,00        | 0,00     |
|  |   | 1.483.800,00     | 0,00          | 0,00        | 0,00     |
| 4.01 . 7-01.0-00.0-00.04 . 01 . 01 . 2.08      | <i>Penyediaan Jasa Penunjang Urusan Pemerintahan Daerah</i>   | 101.390.000,00   | 0,00          | 0,00        | 0,00     |
|  |   | 100.002.371,00   | 0,00          | 0,00        | 0,00     |
| 4.01 . 7-01.0-00.0-00.04 . 01 . 01 . 2.08 . 01 | Penyediaan Jasa Surat Menyurat  | 1.200.000,00     | 0,00          | 0,00        | 0,00     |
|  |   | 1.200.000,00     | 0,00          | 0,00        | 0,00     |
| 4.01 . 7-01.0-00.0-00.04 . 01 . 01 . 2.08 . 02 | Penyediaan Jasa Komunikasi, Sumber Daya Air dan Listrik   | 7.200.000,00     | 0,00          | 0,00        | 0,00     |
|  |   | 5.812.371,00     | 0,00          | 0,00        | 0,00     |
| 4.01 . 7-01.0-00.0-00.04 . 01 . 01 . 2.08 . 04 | Penyediaan Jasa Pelayanan Umum Kantor   | 92.990.000,00    | 0,00          | 0,00        | 0,00     |
|  |   | 92.990.000,00    | 0,00          | 0,00        | 0,00     |
| 4.01 . 7-01.0-00.0-00.04 . 01 . 01 . 2.09      | <i>Pemeliharaan Barang Milik Daerah Penunjang Urusan Pemerintahan Daerah</i>  | 30.470.000,00    | 0,00          | 0,00        | 0,00     |
|  |   | 29.088.500,00    | 0,00          | 0,00        | 0,00     |
| 4.01 . 7-01.0-00.0-00.04 . 01 . 01 . 2.09 . 01 | Penyediaan Jasa Pemeliharaan, Biaya Pemeliharaan, dan Pajak Kendaraan Perorangan Dinas atau Kendaraan Dinas Jabatan | 5.470.000,00     | 0,00          | 0,00        | 0,00     |
|  |   | 4.088.500,00     | 0,00          | 0,00        | 0,00     |
| 4.01 . 7-01.0-00.0-00.04 . 01 . 01 . 2.09 . 09 | Pemeliharaan/Rehabilitasi Gedung Kantor dan Bangunan Lainnya  | 20.000.000,00    | 0,00          | 0,00        | 0,00     |
|  |   | 20.000.000,00    | 0,00          | 0,00        | 0,00     |
| 4.01 . 7-01.0-00.0-00.04 . 01 . 01 . 2.09 . 10 | Pemeliharaan/Rehabilitasi Sarana dan Prasarana Gedung Kantor atau Bangunan Lainnya                                  | 5.000.000,00     | 0,00          | 0,00        | 0,00     |
|  |   | 5.000.000,00     | 0,00          | 0,00        | 0,00     |
| 4.01 . 7-01.0-00.0-00.04 . 01 . 03             | <b>Program Pemberdayaan Masyarakat Desa Dan Kelurahan</b>   | 594.572.000,00   | 66.280.000,00 | 0,00        | 0,00     |
|  |   | 583.249.998,00   | 66.280.000,00 | 0,00        | 0,00     |
| 4.01 . 7-01.0-00.0-00.04 . 01 . 03 . 2.02      | <i>Kegiatan Pemberdayaan Kelurahan</i>  | 594.572.000,00   | 66.280.000,00 | 0,00        | 0,00     |
|  |   | 583.249.998,00   | 66.280.000,00 | 0,00        | 0,00     |
| 4.01 . 7-01.0-00.0-00.04 . 01 . 03 . 2.02 . 01 | Peningkatan Partisipasi Masyarakat dalam Forum Musyawarah Perencanaan Pembangunan di Kelurahan                      | 14.750.000,00    | 0,00          | 0,00        | 0,00     |
|  |   | 14.000.000,00    | 0,00          | 0,00        | 0,00     |

| KODE   | URAIAN URUSAN, ORGANISASI,<br>PROGRAM, KEGIATAN DAN SUB KEGIATAN  | ANGGARAN         |               |             |          |
|--|---|------------------|---------------|-------------|----------|
|  |   | REALISASI        |               |             |          |
|  |   | KELOMPOK BELANJA |               |             |          |
|  |   | OPERASI          | MODAL         | TAK TERDUGA | TRANSFER |
| 1  | 2   | 3                | 4             | 5           | 6        |
| 4.01 . 7-01.0-00.0-00.04 . 01 . 03 . 2.02 . 02 | Pembangunan Sarana dan Prasarana Kelurahan  | 168.620.000,00   | 63.880.000,00 | 0,00        | 0,00     |
|  |   | 167.719.998,00   | 63.880.000,00 | 0,00        | 0,00     |
| 4.01 . 7-01.0-00.0-00.04 . 01 . 03 . 2.02 . 03 | Pemberdayaan Masyarakat di Kelurahan  | 411.202.000,00   | 2.400.000,00  | 0,00        | 0,00     |
|  |   | 401.530.000,00   | 2.400.000,00  | 0,00        | 0,00     |
| 4.01 . 7-01.0-00.0-00.04 . 01 . 04             | <b>Program Koordinasi Ketentraman Dan Ketertiban Umum</b>   | 12.500.000,00    | 0,00          | 0,00        | 0,00     |
|  |   | 12.499.800,00    | 0,00          | 0,00        | 0,00     |
| 4.01 . 7-01.0-00.0-00.04 . 01 . 04 . 2.01      | <i>Koordinasi Upaya Penyelenggaraan Ketenteraman dan Ketertiban Umum</i>  | 12.500.000,00    | 0,00          | 0,00        | 0,00     |
|  |   | 12.499.800,00    | 0,00          | 0,00        | 0,00     |
| 4.01 . 7-01.0-00.0-00.04 . 01 . 04 . 2.01 . 01 | Sinergitas dengan Kepolisian Negara Republik Indonesia, Tentara Nasional Indonesia dan Instansi Vertikal di Wilayah Kecamatan | 12.500.000,00    | 0,00          | 0,00        | 0,00     |
|  |   | 12.499.800,00    | 0,00          | 0,00        | 0,00     |
| 4.01 . 7-01.0-00.0-00.04 . 02                  | <b>Kelurahan Poncol</b>   | 950.979.000,00   | 99.997.000,00 | 0,00        | 0,00     |
|  |   | 938.660.029,00   | 87.247.000,00 | 0,00        | 0,00     |
| 4.01 . 7-01.0-00.0-00.04 . 02 . 01             | <b>Program Penunjang Urusan Pemerintahan Daerah Kabupaten/Kota</b>  | 131.305.000,00   | 97.497.000,00 | 0,00        | 0,00     |
|  |   | 121.077.629,00   | 84.747.000,00 | 0,00        | 0,00     |
| 4.01 . 7-01.0-00.0-00.04 . 02 . 01 . 2.01      | <i>Perencanaan, Penganggaran, dan Evaluasi Kinerja Perangkat Daerah</i>   | 10.000.000,00    | 0,00          | 0,00        | 0,00     |
|  |   | 10.000.000,00    | 0,00          | 0,00        | 0,00     |
| 4.01 . 7-01.0-00.0-00.04 . 02 . 01 . 2.01 . 07 | Evaluasi Kinerja Perangkat Daerah   | 10.000.000,00    | 0,00          | 0,00        | 0,00     |
|  |   | 10.000.000,00    | 0,00          | 0,00        | 0,00     |
| 4.01 . 7-01.0-00.0-00.04 . 02 . 01 . 2.02      | <i>Administrasi Keuangan Perangkat Daerah</i>   | 23.900.000,00    | 0,00          | 0,00        | 0,00     |
|  |   | 23.900.000,00    | 0,00          | 0,00        | 0,00     |
| 4.01 . 7-01.0-00.0-00.04 . 02 . 01 . 2.02 . 03 | Pelaksanaan Penatausahaan dan Pengujian/Verifikasi Keuangan SKPD  | 23.900.000,00    | 0,00          | 0,00        | 0,00     |
|  |   | 23.900.000,00    | 0,00          | 0,00        | 0,00     |
| 4.01 . 7-01.0-00.0-00.04 . 02 . 01 . 2.06      | <i>Administrasi Umum Perangkat Daerah</i>   | 33.235.000,00    | 97.497.000,00 | 0,00        | 0,00     |
|  |   | 27.393.000,00    | 84.747.000,00 | 0,00        | 0,00     |
| 4.01 . 7-01.0-00.0-00.04 . 02 . 01 . 2.06 . 01 | Penyediaan Komponen Instalasi Listrik/Penerangan Bangunan Kantor  | 800.000,00       | 0,00          | 0,00        | 0,00     |
|  |   | 800.000,00       | 0,00          | 0,00        | 0,00     |
| 4.01 . 7-01.0-00.0-00.04 . 02 . 01 . 2.06 . 02 | Penyediaan Peralatan dan Perlengkapan Kantor  | 6.003.000,00     | 96.497.000,00 | 0,00        | 0,00     |
|  |   | 6.003.000,00     | 84.747.000,00 | 0,00        | 0,00     |
| 4.01 . 7-01.0-00.0-00.04 . 02 . 01 . 2.06 . 03 | Penyediaan Peralatan Rumah Tangga   | 742.000,00       | 0,00          | 0,00        | 0,00     |
|  |   | 0,00             | 0,00          | 0,00        | 0,00     |
| 4.01 . 7-01.0-00.0-00.04 . 02 . 01 . 2.06 . 04 | Penyediaan Bahan Logistik Kantor  | 20.590.000,00    | 0,00          | 0,00        | 0,00     |
|  |   | 20.590.000,00    | 0,00          | 0,00        | 0,00     |

| KODE   | URAIAN URUSAN, ORGANISASI,<br>PROGRAM, KEGIATAN DAN SUB KEGIATAN  | ANGGARAN         |              |             |          |
|--|---|------------------|--------------|-------------|----------|
|  |   | REALISASI        |              |             |          |
|  |   | KELOMPOK BELANJA |              |             |          |
|  |   | OPERASI          | MODAL        | TAK TERDUGA | TRANSFER |
| 1  | 2   | 3                | 4            | 5           | 6        |
| 4.01 . 7-01.0-00.0-00.04 . 02 . 01 . 2.06 . 05 | Penyediaan Barang Cetak dan Penggandaan   | 3.600.000,00     | 0,00         | 0,00        | 0,00     |
|  |   | 0,00             | 0,00         | 0,00        | 0,00     |
| 4.01 . 7-01.0-00.0-00.04 . 02 . 01 . 2.06 . 06 | Penyediaan Bahan Bacaan dan Peraturan Perundang-undangan  | 1.500.000,00     | 1.000.000,00 | 0,00        | 0,00     |
|  |   | 0,00             | 0,00         | 0,00        | 0,00     |
| 4.01 . 7-01.0-00.0-00.04 . 02 . 01 . 2.08      | <i>Penyediaan Jasa Penunjang Urusan Pemerintahan Daerah</i>   | 47.350.000,00    | 0,00         | 0,00        | 0,00     |
|  |   | 43.264.629,00    | 0,00         | 0,00        | 0,00     |
| 4.01 . 7-01.0-00.0-00.04 . 02 . 01 . 2.08 . 01 | Penyediaan Jasa Surat Menyurat  | 1.200.000,00     | 0,00         | 0,00        | 0,00     |
|  |   | 0,00             | 0,00         | 0,00        | 0,00     |
| 4.01 . 7-01.0-00.0-00.04 . 02 . 01 . 2.08 . 02 | Penyediaan Jasa Komunikasi, Sumber Daya Air dan Listrik   | 10.400.000,00    | 0,00         | 0,00        | 0,00     |
|  |   | 7.514.629,00     | 0,00         | 0,00        | 0,00     |
| 4.01 . 7-01.0-00.0-00.04 . 02 . 01 . 2.08 . 04 | Penyediaan Jasa Pelayanan Umum Kantor   | 35.750.000,00    | 0,00         | 0,00        | 0,00     |
|  |   | 35.750.000,00    | 0,00         | 0,00        | 0,00     |
| 4.01 . 7-01.0-00.0-00.04 . 02 . 01 . 2.09      | <i>Pemeliharaan Barang Milik Daerah Penunjang Urusan Pemerintahan Daerah</i>  | 16.820.000,00    | 0,00         | 0,00        | 0,00     |
|  |   | 16.520.000,00    | 0,00         | 0,00        | 0,00     |
| 4.01 . 7-01.0-00.0-00.04 . 02 . 01 . 2.09 . 01 | Penyediaan Jasa Pemeliharaan, Biaya Pemeliharaan, dan Pajak Kendaraan Perorangan Dinas atau Kendaraan Dinas Jabatan | 4.320.000,00     | 0,00         | 0,00        | 0,00     |
|  |   | 4.320.000,00     | 0,00         | 0,00        | 0,00     |
| 4.01 . 7-01.0-00.0-00.04 . 02 . 01 . 2.09 . 09 | Pemeliharaan/Rehabilitasi Gedung Kantor dan Bangunan Lainnya  | 7.500.000,00     | 0,00         | 0,00        | 0,00     |
|  |   | 7.500.000,00     | 0,00         | 0,00        | 0,00     |
| 4.01 . 7-01.0-00.0-00.04 . 02 . 01 . 2.09 . 10 | Pemeliharaan/Rehabilitasi Sarana dan Prasarana Gedung Kantor atau Bangunan Lainnya                                  | 5.000.000,00     | 0,00         | 0,00        | 0,00     |
|  |   | 4.700.000,00     | 0,00         | 0,00        | 0,00     |
| 4.01 . 7-01.0-00.0-00.04 . 02 . 03             | <b>Program Pemberdayaan Masyarakat Desa Dan Kelurahan</b>   | 807.174.000,00   | 2.500.000,00 | 0,00        | 0,00     |
|  |   | 805.082.400,00   | 2.500.000,00 | 0,00        | 0,00     |
| 4.01 . 7-01.0-00.0-00.04 . 02 . 03 . 2.02      | <i>Kegiatan Pemberdayaan Kelurahan</i>  | 807.174.000,00   | 2.500.000,00 | 0,00        | 0,00     |
|  |   | 805.082.400,00   | 2.500.000,00 | 0,00        | 0,00     |
| 4.01 . 7-01.0-00.0-00.04 . 02 . 03 . 2.02 . 01 | Peningkatan Partisipasi Masyarakat dalam Forum Musyawarah Perencanaan Pembangunan di Kelurahan                      | 14.000.000,00    | 0,00         | 0,00        | 0,00     |
|  |   | 12.802.000,00    | 0,00         | 0,00        | 0,00     |
| 4.01 . 7-01.0-00.0-00.04 . 02 . 03 . 2.02 . 02 | Pembangunan Sarana dan Prasarana Kelurahan  | 412.638.000,00   | 0,00         | 0,00        | 0,00     |
|  |   | 411.744.400,00   | 0,00         | 0,00        | 0,00     |
| 4.01 . 7-01.0-00.0-00.04 . 02 . 03 . 2.02 . 03 | Pemberdayaan Masyarakat di Kelurahan  | 380.536.000,00   | 2.500.000,00 | 0,00        | 0,00     |
|  |   | 380.536.000,00   | 2.500.000,00 | 0,00        | 0,00     |
| 4.01 . 7-01.0-00.0-00.04 . 02 . 04             | <b>Program Koordinasi Ketentraman Dan Ketertiban Umum</b>   | 12.500.000,00    | 0,00         | 0,00        | 0,00     |
|  |   | 12.500.000,00    | 0,00         | 0,00        | 0,00     |

| KODE   | URAIAN URUSAN, ORGANISASI,<br>PROGRAM, KEGIATAN DAN SUB KEGIATAN  | ANGGARAN         |               |             |          |
|--|---|------------------|---------------|-------------|----------|
|  |   | REALISASI        |               |             |          |
|  |   | KELOMPOK BELANJA |               |             |          |
|  |   | OPERASI          | MODAL         | TAK TERDUGA | TRANSFER |
| 1  | 2   | 3                | 4             | 5           | 6        |
| 4.01 . 7-01.0-00.0-00.04 . 02 . 04 . 2.01      | <i>Koordinasi Upaya Penyelenggaraan Ketenteraman dan Ketertiban Umum</i>  | 12.500.000,00    | 0,00          | 0,00        | 0,00     |
|  |   | 12.500.000,00    | 0,00          | 0,00        | 0,00     |
| 4.01 . 7-01.0-00.0-00.04 . 02 . 04 . 2.01 . 01 | Sinergitas dengan Kepolisian Negara Republik Indonesia, Tentara Nasional Indonesia dan Instansi Vertikal di Wilayah Kecamatan | 12.500.000,00    | 0,00          | 0,00        | 0,00     |
|  |   | 12.500.000,00    | 0,00          | 0,00        | 0,00     |
| 4.01 . 7-01.0-00.0-00.04 . 03                  | <b>Kelurahan Klego</b>  | 429.276.000,00   | 93.300.000,00 | 0,00        | 0,00     |
|  |   | 421.704.157,00   | 93.300.000,00 | 0,00        | 0,00     |
| 4.01 . 7-01.0-00.0-00.04 . 03 . 01             | <b>Program Penunjang Urusan Pemerintahan Daerah Kabupaten/Kota</b>  | 149.225.000,00   | 10.000.000,00 | 0,00        | 0,00     |
|  |   | 142.345.157,00   | 10.000.000,00 | 0,00        | 0,00     |
| 4.01 . 7-01.0-00.0-00.04 . 03 . 01 . 2.01      | <i>Perencanaan, Penganggaran, dan Evaluasi Kinerja Perangkat Daerah</i>   | 9.970.000,00     | 0,00          | 0,00        | 0,00     |
|  |   | 9.950.000,00     | 0,00          | 0,00        | 0,00     |
| 4.01 . 7-01.0-00.0-00.04 . 03 . 01 . 2.01 . 07 | Evaluasi Kinerja Perangkat Daerah   | 9.970.000,00     | 0,00          | 0,00        | 0,00     |
|  |   | 9.950.000,00     | 0,00          | 0,00        | 0,00     |
| 4.01 . 7-01.0-00.0-00.04 . 03 . 01 . 2.02      | <i>Administrasi Keuangan Perangkat Daerah</i>   | 23.400.000,00    | 0,00          | 0,00        | 0,00     |
|  |   | 23.400.000,00    | 0,00          | 0,00        | 0,00     |
| 4.01 . 7-01.0-00.0-00.04 . 03 . 01 . 2.02 . 03 | Pelaksanaan Penatausahaan dan Pengujian/Verifikasi Keuangan SKPD  | 23.400.000,00    | 0,00          | 0,00        | 0,00     |
|  |   | 23.400.000,00    | 0,00          | 0,00        | 0,00     |
| 4.01 . 7-01.0-00.0-00.04 . 03 . 01 . 2.06      | <i>Administrasi Umum Perangkat Daerah</i>   | 36.450.000,00    | 10.000.000,00 | 0,00        | 0,00     |
|  |   | 36.450.000,00    | 10.000.000,00 | 0,00        | 0,00     |
| 4.01 . 7-01.0-00.0-00.04 . 03 . 01 . 2.06 . 01 | Penyediaan Komponen Instalasi Listrik/Penerangan Bangunan Kantor  | 800.000,00       | 0,00          | 0,00        | 0,00     |
|  |   | 800.000,00       | 0,00          | 0,00        | 0,00     |
| 4.01 . 7-01.0-00.0-00.04 . 03 . 01 . 2.06 . 02 | Penyediaan Peralatan dan Perlengkapan Kantor  | 4.400.000,00     | 10.000.000,00 | 0,00        | 0,00     |
|  |   | 4.400.000,00     | 10.000.000,00 | 0,00        | 0,00     |
| 4.01 . 7-01.0-00.0-00.04 . 03 . 01 . 2.06 . 03 | Penyediaan Peralatan Rumah Tangga   | 750.000,00       | 0,00          | 0,00        | 0,00     |
|  |   | 750.000,00       | 0,00          | 0,00        | 0,00     |
| 4.01 . 7-01.0-00.0-00.04 . 03 . 01 . 2.06 . 04 | Penyediaan Bahan Logistik Kantor  | 24.000.000,00    | 0,00          | 0,00        | 0,00     |
|  |   | 24.000.000,00    | 0,00          | 0,00        | 0,00     |
| 4.01 . 7-01.0-00.0-00.04 . 03 . 01 . 2.06 . 05 | Penyediaan Barang Cetak dan Penggandaan   | 4.000.000,00     | 0,00          | 0,00        | 0,00     |
|  |   | 4.000.000,00     | 0,00          | 0,00        | 0,00     |
| 4.01 . 7-01.0-00.0-00.04 . 03 . 01 . 2.06 . 06 | Penyediaan Bahan Bacaan dan Peraturan Perundang-undangan  | 2.500.000,00     | 0,00          | 0,00        | 0,00     |
|  |   | 2.500.000,00     | 0,00          | 0,00        | 0,00     |
| 4.01 . 7-01.0-00.0-00.04 . 03 . 01 . 2.08      | <i>Penyediaan Jasa Penunjang Urusan Pemerintahan Daerah</i>   | 61.150.000,00    | 0,00          | 0,00        | 0,00     |
|  |   | 54.772.157,00    | 0,00          | 0,00        | 0,00     |

| KODE   | URAIAN URUSAN, ORGANISASI,<br>PROGRAM, KEGIATAN DAN SUB KEGIATAN  | ANGGARAN         |                |             |          |
|--|---|------------------|----------------|-------------|----------|
|  |   | REALISASI        |                |             |          |
|  |   | KELOMPOK BELANJA |                |             |          |
|  |   | OPERASI          | MODAL          | TAK TERDUGA | TRANSFER |
| 1  | 2   | 3                | 4              | 5           | 6        |
| 4.01 . 7-01.0-00.0-00.04 . 03 . 01 . 2.08 . 01 | Penyediaan Jasa Surat Menyurat  | 1.200.000,00     | 0,00           | 0,00        | 0,00     |
|  |   | 1.200.000,00     | 0,00           | 0,00        | 0,00     |
| 4.01 . 7-01.0-00.0-00.04 . 03 . 01 . 2.08 . 02 | Penyediaan Jasa Komunikasi, Sumber Daya Air dan Listrik   | 19.400.000,00    | 0,00           | 0,00        | 0,00     |
|  |   | 13.022.157,00    | 0,00           | 0,00        | 0,00     |
| 4.01 . 7-01.0-00.0-00.04 . 03 . 01 . 2.08 . 04 | Penyediaan Jasa Pelayanan Umum Kantor   | 40.550.000,00    | 0,00           | 0,00        | 0,00     |
|  |   | 40.550.000,00    | 0,00           | 0,00        | 0,00     |
| 4.01 . 7-01.0-00.0-00.04 . 03 . 01 . 2.09      | <i>Pemeliharaan Barang Milik Daerah Penunjang Urusan Pemerintahan Daerah</i>  | 18.255.000,00    | 0,00           | 0,00        | 0,00     |
|  |   | 17.773.000,00    | 0,00           | 0,00        | 0,00     |
| 4.01 . 7-01.0-00.0-00.04 . 03 . 01 . 2.09 . 01 | Penyediaan Jasa Pemeliharaan, Biaya Pemeliharaan, dan Pajak Kendaraan Perorangan Dinas atau Kendaraan Dinas Jabatan           | 4.305.000,00     | 0,00           | 0,00        | 0,00     |
|  |   | 3.823.000,00     | 0,00           | 0,00        | 0,00     |
| 4.01 . 7-01.0-00.0-00.04 . 03 . 01 . 2.09 . 09 | Pemeliharaan/Rehabilitasi Gedung Kantor dan Bangunan Lainnya  | 3.950.000,00     | 0,00           | 0,00        | 0,00     |
|  |   | 3.950.000,00     | 0,00           | 0,00        | 0,00     |
| 4.01 . 7-01.0-00.0-00.04 . 03 . 01 . 2.09 . 10 | Pemeliharaan/Rehabilitasi Sarana dan Prasarana Gedung Kantor atau Bangunan Lainnya  | 10.000.000,00    | 0,00           | 0,00        | 0,00     |
|  |   | 10.000.000,00    | 0,00           | 0,00        | 0,00     |
| 4.01 . 7-01.0-00.0-00.04 . 03 . 03             | <b>Program Pemberdayaan Masyarakat Desa Dan Kelurahan</b>   | 267.551.000,00   | 83.300.000,00  | 0,00        | 0,00     |
|  |   | 266.859.000,00   | 83.300.000,00  | 0,00        | 0,00     |
| 4.01 . 7-01.0-00.0-00.04 . 03 . 03 . 2.02      | <i>Kegiatan Pemberdayaan Kelurahan</i>  | 267.551.000,00   | 83.300.000,00  | 0,00        | 0,00     |
|  |   | 266.859.000,00   | 83.300.000,00  | 0,00        | 0,00     |
| 4.01 . 7-01.0-00.0-00.04 . 03 . 03 . 2.02 . 01 | Peningkatan Partisipasi Masyarakat dalam Forum Musyawarah Perencanaan Pembangunan di Kelurahan                                | 14.925.000,00    | 0,00           | 0,00        | 0,00     |
|  |   | 14.750.000,00    | 0,00           | 0,00        | 0,00     |
| 4.01 . 7-01.0-00.0-00.04 . 03 . 03 . 2.02 . 02 | Pembangunan Sarana dan Prasarana Kelurahan  | 700.000,00       | 81.300.000,00  | 0,00        | 0,00     |
|  |   | 700.000,00       | 81.300.000,00  | 0,00        | 0,00     |
| 4.01 . 7-01.0-00.0-00.04 . 03 . 03 . 2.02 . 03 | Pemberdayaan Masyarakat di Kelurahan  | 251.926.000,00   | 2.000.000,00   | 0,00        | 0,00     |
|  |   | 251.409.000,00   | 2.000.000,00   | 0,00        | 0,00     |
| 4.01 . 7-01.0-00.0-00.04 . 03 . 04             | <b>Program Koordinasi Ketentraman Dan Ketertiban Umum</b>   | 12.500.000,00    | 0,00           | 0,00        | 0,00     |
|  |   | 12.500.000,00    | 0,00           | 0,00        | 0,00     |
| 4.01 . 7-01.0-00.0-00.04 . 03 . 04 . 2.01      | <i>Koordinasi Upaya Penyelenggaraan Ketentraman dan Ketertiban Umum</i>   | 12.500.000,00    | 0,00           | 0,00        | 0,00     |
|  |   | 12.500.000,00    | 0,00           | 0,00        | 0,00     |
| 4.01 . 7-01.0-00.0-00.04 . 03 . 04 . 2.01 . 01 | Sinergitas dengan Kepolisian Negara Republik Indonesia, Tentara Nasional Indonesia dan Instansi Vertikal di Wilayah Kecamatan | 12.500.000,00    | 0,00           | 0,00        | 0,00     |
|  |   | 12.500.000,00    | 0,00           | 0,00        | 0,00     |
| 4.01 . 7-01.0-00.0-00.04 . 04                  | <b>Kelurahan Gamer</b>  | 379.086.000,00   | 105.700.000,00 | 0,00        | 0,00     |
|  |   | 361.577.719,00   | 105.400.000,00 | 0,00        | 0,00     |



| KODE   | URAIAN URUSAN, ORGANISASI,<br>PROGRAM, KEGIATAN DAN SUB KEGIATAN        | ANGGARAN         |               |             |          |
|--|---|------------------|---------------|-------------|----------|
|  |   | REALISASI        |               |             |          |
|  |   | KELOMPOK BELANJA |               |             |          |
|  |   | OPERASI          | MODAL         | TAK TERDUGA | TRANSFER |
| 1  | 2   | 3                | 4             | 5           | 6        |
| 4.01 . 7-01.0-00.0-00.04 . 04 . 01             | <b>Program Penunjang Urusan Pemerintahan Daerah Kabupaten/Kota</b>      | 132.280.000,00   | 17.000.000,00 | 0,00        | 0,00     |
|  |   | 127.038.719,00   | 17.000.000,00 | 0,00        | 0,00     |
| 4.01 . 7-01.0-00.0-00.04 . 04 . 01 . 2.01      | <i>Perencanaan, Penganggaran, dan Evaluasi Kinerja Perangkat Daerah</i> | 11.000.000,00    | 0,00          | 0,00        | 0,00     |
|  |   | 10.450.000,00    | 0,00          | 0,00        | 0,00     |
| 4.01 . 7-01.0-00.0-00.04 . 04 . 01 . 2.01 . 07 | Evaluasi Kinerja Perangkat Daerah                                       | 11.000.000,00    | 0,00          | 0,00        | 0,00     |
|  |   | 10.450.000,00    | 0,00          | 0,00        | 0,00     |
| 4.01 . 7-01.0-00.0-00.04 . 04 . 01 . 2.02      | <i>Administrasi Keuangan Perangkat Daerah</i>                           | 23.400.000,00    | 0,00          | 0,00        | 0,00     |
|  |   | 23.400.000,00    | 0,00          | 0,00        | 0,00     |
| 4.01 . 7-01.0-00.0-00.04 . 04 . 01 . 2.02 . 03 | Pelaksanaan Penatausahaan dan Pengujian/Verifikasi Keuangan SKPD        | 23.400.000,00    | 0,00          | 0,00        | 0,00     |
|  |   | 23.400.000,00    | 0,00          | 0,00        | 0,00     |
| 4.01 . 7-01.0-00.0-00.04 . 04 . 01 . 2.06      | <i>Administrasi Umum Perangkat Daerah</i>                               | 38.410.000,00    | 17.000.000,00 | 0,00        | 0,00     |
|  |   | 35.975.000,00    | 17.000.000,00 | 0,00        | 0,00     |
| 4.01 . 7-01.0-00.0-00.04 . 04 . 01 . 2.06 . 01 | Penyediaan Komponen Instalasi Listrik/Penerangan Bangunan Kantor        | 800.000,00       | 0,00          | 0,00        | 0,00     |
|  |   | 800.000,00       | 0,00          | 0,00        | 0,00     |
| 4.01 . 7-01.0-00.0-00.04 . 04 . 01 . 2.06 . 02 | Penyediaan Peralatan dan Perlengkapan Kantor                            | 6.000.000,00     | 17.000.000,00 | 0,00        | 0,00     |
|  |   | 5.984.000,00     | 17.000.000,00 | 0,00        | 0,00     |
| 4.01 . 7-01.0-00.0-00.04 . 04 . 01 . 2.06 . 03 | Penyediaan Peralatan Rumah Tangga                                       | 1.000.000,00     | 0,00          | 0,00        | 0,00     |
|  |   | 1.000.000,00     | 0,00          | 0,00        | 0,00     |
| 4.01 . 7-01.0-00.0-00.04 . 04 . 01 . 2.06 . 04 | Penyediaan Bahan Logistik Kantor  | 23.110.000,00    | 0,00          | 0,00        | 0,00     |
|  |   | 21.719.000,00    | 0,00          | 0,00        | 0,00     |
| 4.01 . 7-01.0-00.0-00.04 . 04 . 01 . 2.06 . 05 | Penyediaan Barang Cetak dan Penggandaan                                 | 5.000.000,00     | 0,00          | 0,00        | 0,00     |
|  |   | 4.502.000,00     | 0,00          | 0,00        | 0,00     |
| 4.01 . 7-01.0-00.0-00.04 . 04 . 01 . 2.06 . 06 | Penyediaan Bahan Bacaan dan Peraturan Perundang-undangan                | 2.500.000,00     | 0,00          | 0,00        | 0,00     |
|  |   | 1.970.000,00     | 0,00          | 0,00        | 0,00     |
| 4.01 . 7-01.0-00.0-00.04 . 04 . 01 . 2.08      | <i>Penyediaan Jasa Penunjang Urusan Pemerintahan Daerah</i>             | 42.650.000,00    | 0,00          | 0,00        | 0,00     |
|  |   | 41.196.219,00    | 0,00          | 0,00        | 0,00     |
| 4.01 . 7-01.0-00.0-00.04 . 04 . 01 . 2.08 . 01 | Penyediaan Jasa Surat Menyurat  | 1.200.000,00     | 0,00          | 0,00        | 0,00     |
|  |   | 1.200.000,00     | 0,00          | 0,00        | 0,00     |
| 4.01 . 7-01.0-00.0-00.04 . 04 . 01 . 2.08 . 02 | Penyediaan Jasa Komunikasi, Sumber Daya Air dan Listrik                 | 5.700.000,00     | 0,00          | 0,00        | 0,00     |
|  |   | 4.246.219,00     | 0,00          | 0,00        | 0,00     |
| 4.01 . 7-01.0-00.0-00.04 . 04 . 01 . 2.08 . 04 | Penyediaan Jasa Pelayanan Umum Kantor                                   | 35.750.000,00    | 0,00          | 0,00        | 0,00     |
|  |   | 35.750.000,00    | 0,00          | 0,00        | 0,00     |

| KODE   | URAIAN URUSAN, ORGANISASI,<br>PROGRAM, KEGIATAN DAN SUB KEGIATAN  | ANGGARAN         |               |             |          |
|--|---|------------------|---------------|-------------|----------|
|  |   | REALISASI        |               |             |          |
|  |   | KELOMPOK BELANJA |               |             |          |
|  |   | OPERASI          | MODAL         | TAK TERDUGA | TRANSFER |
| 1  | 2   | 3                | 4             | 5           | 6        |
| 4.01 . 7-01.0-00.0-00.04 . 04 . 01 . 2.09      | <i>Pemeliharaan Barang Milik Daerah Penunjang Urusan Pemerintahan Daerah</i>  | 16.820.000,00    | 0,00          | 0,00        | 0,00     |
|  |   | 16.017.500,00    | 0,00          | 0,00        | 0,00     |
| 4.01 . 7-01.0-00.0-00.04 . 04 . 01 . 2.09 . 01 | Penyediaan Jasa Pemeliharaan, Biaya Pemeliharaan, dan Pajak Kendaraan Perorangan Dinas atau Kendaraan Dinas Jabatan           | 4.320.000,00     | 0,00          | 0,00        | 0,00     |
|  |   | 3.517.500,00     | 0,00          | 0,00        | 0,00     |
| 4.01 . 7-01.0-00.0-00.04 . 04 . 01 . 2.09 . 09 | Pemeliharaan/Rehabilitasi Gedung Kantor dan Bangunan Lainnya  | 7.500.000,00     | 0,00          | 0,00        | 0,00     |
|  |   | 7.500.000,00     | 0,00          | 0,00        | 0,00     |
| 4.01 . 7-01.0-00.0-00.04 . 04 . 01 . 2.09 . 10 | Pemeliharaan/Rehabilitasi Sarana dan Prasarana Gedung Kantor atau Bangunan Lainnya  | 5.000.000,00     | 0,00          | 0,00        | 0,00     |
|  |   | 5.000.000,00     | 0,00          | 0,00        | 0,00     |
| 4.01 . 7-01.0-00.0-00.04 . 04 . 03             | <b>Program Pemberdayaan Masyarakat Desa Dan Kelurahan</b>   | 234.306.000,00   | 88.700.000,00 | 0,00        | 0,00     |
|  |   | 222.043.000,00   | 88.400.000,00 | 0,00        | 0,00     |
| 4.01 . 7-01.0-00.0-00.04 . 04 . 03 . 2.02      | <i>Kegiatan Pemberdayaan Kelurahan</i>  | 234.306.000,00   | 88.700.000,00 | 0,00        | 0,00     |
|  |   | 222.043.000,00   | 88.400.000,00 | 0,00        | 0,00     |
| 4.01 . 7-01.0-00.0-00.04 . 04 . 03 . 2.02 . 01 | Peningkatan Partisipasi Masyarakat dalam Forum Musyawarah Perencanaan Pembangunan di Kelurahan                                | 15.000.000,00    | 0,00          | 0,00        | 0,00     |
|  |   | 10.785.000,00    | 0,00          | 0,00        | 0,00     |
| 4.01 . 7-01.0-00.0-00.04 . 04 . 03 . 2.02 . 02 | Pembangunan Sarana dan Prasarana Kelurahan  | 300.000,00       | 86.700.000,00 | 0,00        | 0,00     |
|  |   | 0,00             | 86.400.000,00 | 0,00        | 0,00     |
| 4.01 . 7-01.0-00.0-00.04 . 04 . 03 . 2.02 . 03 | Pemberdayaan Masyarakat di Kelurahan  | 219.006.000,00   | 2.000.000,00  | 0,00        | 0,00     |
|  |   | 211.258.000,00   | 2.000.000,00  | 0,00        | 0,00     |
| 4.01 . 7-01.0-00.0-00.04 . 04 . 04             | <b>Program Koordinasi Ketentraman Dan Ketertiban Umum</b>   | 12.500.000,00    | 0,00          | 0,00        | 0,00     |
|  |   | 12.496.000,00    | 0,00          | 0,00        | 0,00     |
| 4.01 . 7-01.0-00.0-00.04 . 04 . 04 . 2.01      | <i>Koordinasi Upaya Penyelenggaraan Ketentraman dan Ketertiban Umum</i>   | 12.500.000,00    | 0,00          | 0,00        | 0,00     |
|  |   | 12.496.000,00    | 0,00          | 0,00        | 0,00     |
| 4.01 . 7-01.0-00.0-00.04 . 04 . 04 . 2.01 . 01 | Sinergitas dengan Kepolisian Negara Republik Indonesia, Tentara Nasional Indonesia dan Instansi Vertikal di Wilayah Kecamatan | 12.500.000,00    | 0,00          | 0,00        | 0,00     |
|  |   | 12.496.000,00    | 0,00          | 0,00        | 0,00     |
| 4.01 . 7-01.0-00.0-00.04 . 05                  | <b>Kelurahan Noyontaansari</b>  | 746.779.000,00   | 97.400.000,00 | 0,00        | 0,00     |
|  |   | 727.406.027,00   | 97.400.000,00 | 0,00        | 0,00     |
| 4.01 . 7-01.0-00.0-00.04 . 05 . 01             | <b>Program Penunjang Urusan Pemerintahan Daerah Kabupaten/Kota</b>  | 173.076.000,00   | 8.400.000,00  | 0,00        | 0,00     |
|  |   | 159.935.027,00   | 8.400.000,00  | 0,00        | 0,00     |
| 4.01 . 7-01.0-00.0-00.04 . 05 . 01 . 2.01      | <i>Perencanaan, Penganggaran, dan Evaluasi Kinerja Perangkat Daerah</i>   | 9.900.000,00     | 0,00          | 0,00        | 0,00     |
|  |   | 9.900.000,00     | 0,00          | 0,00        | 0,00     |
| 4.01 . 7-01.0-00.0-00.04 . 05 . 01 . 2.01 . 07 | Evaluasi Kinerja Perangkat Daerah   | 9.900.000,00     | 0,00          | 0,00        | 0,00     |
|  |   | 9.900.000,00     | 0,00          | 0,00        | 0,00     |

| KODE   | URAIAN URUSAN, ORGANISASI,<br>PROGRAM, KEGIATAN DAN SUB KEGIATAN  | ANGGARAN         |              |             |          |
|--|---|------------------|--------------|-------------|----------|
|  |   | REALISASI        |              |             |          |
|  |   | KELOMPOK BELANJA |              |             |          |
|  |   | OPERASI          | MODAL        | TAK TERDUGA | TRANSFER |
| 1  | 2   | 3                | 4            | 5           | 6        |
| 4.01 . 7-01.0-00.0-00.04 . 05 . 01 . 2.02      | <i>Administrasi Keuangan Perangkat Daerah</i>   | 23.400.000,00    | 0,00         | 0,00        | 0,00     |
|  |   | 23.400.000,00    | 0,00         | 0,00        | 0,00     |
| 4.01 . 7-01.0-00.0-00.04 . 05 . 01 . 2.02 . 03 | Pelaksanaan Penatausahaan dan Pengujian/Verifikasi Keuangan SKPD  | 23.400.000,00    | 0,00         | 0,00        | 0,00     |
|  |   | 23.400.000,00    | 0,00         | 0,00        | 0,00     |
| 4.01 . 7-01.0-00.0-00.04 . 05 . 01 . 2.06      | <i>Administrasi Umum Perangkat Daerah</i>   | 37.300.000,00    | 8.400.000,00 | 0,00        | 0,00     |
|  |   | 35.932.000,00    | 8.400.000,00 | 0,00        | 0,00     |
| 4.01 . 7-01.0-00.0-00.04 . 05 . 01 . 2.06 . 01 | Penyediaan Komponen Instalasi Listrik/Penerangan Bangunan Kantor  | 800.000,00       | 0,00         | 0,00        | 0,00     |
|  |   | 800.000,00       | 0,00         | 0,00        | 0,00     |
| 4.01 . 7-01.0-00.0-00.04 . 05 . 01 . 2.06 . 02 | Penyediaan Peralatan dan Perlengkapan Kantor  | 6.000.000,00     | 8.400.000,00 | 0,00        | 0,00     |
|  |   | 6.000.000,00     | 8.400.000,00 | 0,00        | 0,00     |
| 4.01 . 7-01.0-00.0-00.04 . 05 . 01 . 2.06 . 03 | Penyediaan Peralatan Rumah Tangga   | 1.000.000,00     | 0,00         | 0,00        | 0,00     |
|  |   | 1.000.000,00     | 0,00         | 0,00        | 0,00     |
| 4.01 . 7-01.0-00.0-00.04 . 05 . 01 . 2.06 . 04 | Penyediaan Bahan Logistik Kantor  | 23.000.000,00    | 0,00         | 0,00        | 0,00     |
|  |   | 22.311.000,00    | 0,00         | 0,00        | 0,00     |
| 4.01 . 7-01.0-00.0-00.04 . 05 . 01 . 2.06 . 05 | Penyediaan Barang Cetak dan Penggandaan   | 4.000.000,00     | 0,00         | 0,00        | 0,00     |
|  |   | 4.000.000,00     | 0,00         | 0,00        | 0,00     |
| 4.01 . 7-01.0-00.0-00.04 . 05 . 01 . 2.06 . 06 | Penyediaan Bahan Bacaan dan Peraturan Perundang-undangan  | 2.500.000,00     | 0,00         | 0,00        | 0,00     |
|  |   | 1.821.000,00     | 0,00         | 0,00        | 0,00     |
| 4.01 . 7-01.0-00.0-00.04 . 05 . 01 . 2.08      | <i>Penyediaan Jasa Penunjang Urusan Pemerintahan Daerah</i>   | 82.056.000,00    | 0,00         | 0,00        | 0,00     |
|  |   | 71.729.227,00    | 0,00         | 0,00        | 0,00     |
| 4.01 . 7-01.0-00.0-00.04 . 05 . 01 . 2.08 . 01 | Penyediaan Jasa Surat Menyurat  | 1.200.000,00     | 0,00         | 0,00        | 0,00     |
|  |   | 1.200.000,00     | 0,00         | 0,00        | 0,00     |
| 4.01 . 7-01.0-00.0-00.04 . 05 . 01 . 2.08 . 02 | Penyediaan Jasa Komunikasi, Sumber Daya Air dan Listrik   | 22.806.000,00    | 0,00         | 0,00        | 0,00     |
|  |   | 12.479.227,00    | 0,00         | 0,00        | 0,00     |
| 4.01 . 7-01.0-00.0-00.04 . 05 . 01 . 2.08 . 04 | Penyediaan Jasa Pelayanan Umum Kantor   | 58.050.000,00    | 0,00         | 0,00        | 0,00     |
|  |   | 58.050.000,00    | 0,00         | 0,00        | 0,00     |
| 4.01 . 7-01.0-00.0-00.04 . 05 . 01 . 2.09      | <i>Pemeliharaan Barang Milik Daerah Penunjang Urusan Pemerintahan Daerah</i>  | 20.420.000,00    | 0,00         | 0,00        | 0,00     |
|  |   | 18.973.800,00    | 0,00         | 0,00        | 0,00     |
| 4.01 . 7-01.0-00.0-00.04 . 05 . 01 . 2.09 . 01 | Penyediaan Jasa Pemeliharaan, Biaya Pemeliharaan, dan Pajak Kendaraan Perorangan Dinas atau Kendaraan Dinas Jabatan | 4.920.000,00     | 0,00         | 0,00        | 0,00     |
|  |   | 3.473.800,00     | 0,00         | 0,00        | 0,00     |
| 4.01 . 7-01.0-00.0-00.04 . 05 . 01 . 2.09 . 09 | Pemeliharaan/Rehabilitasi Gedung Kantor dan Bangunan Lainnya  | 10.500.000,00    | 0,00         | 0,00        | 0,00     |
|  |   | 10.500.000,00    | 0,00         | 0,00        | 0,00     |

| KODE   | URAIAN URUSAN, ORGANISASI,<br>PROGRAM, KEGIATAN DAN SUB KEGIATAN  | ANGGARAN         |               |             |          |
|--|---|------------------|---------------|-------------|----------|
|  |   | REALISASI        |               |             |          |
|  |   | KELOMPOK BELANJA |               |             |          |
|  |   | OPERASI          | MODAL         | TAK TERDUGA | TRANSFER |
| 1  | 2   | 3                | 4             | 5           | 6        |
| 4.01 . 7-01.0-00.0-00.04 . 05 . 01 . 2.09 . 10 | Pemeliharaan/Rehabilitasi Sarana dan Prasarana Gedung Kantor atau Bangunan Lainnya  | 5.000.000,00     | 0,00          | 0,00        | 0,00     |
|  |   | 5.000.000,00     | 0,00          | 0,00        | 0,00     |
| 4.01 . 7-01.0-00.0-00.04 . 05 . 03             | <b>Program Pemberdayaan Masyarakat Desa Dan Kelurahan</b>   | 556.203.000,00   | 89.000.000,00 | 0,00        | 0,00     |
|  |   | 549.971.000,00   | 89.000.000,00 | 0,00        | 0,00     |
| 4.01 . 7-01.0-00.0-00.04 . 05 . 03 . 2.02      | <i>Kegiatan Pemberdayaan Kelurahan</i>  | 556.203.000,00   | 89.000.000,00 | 0,00        | 0,00     |
|  |   | 549.971.000,00   | 89.000.000,00 | 0,00        | 0,00     |
| 4.01 . 7-01.0-00.0-00.04 . 05 . 03 . 2.02 . 01 | Peningkatan Partisipasi Masyarakat dalam Forum Musyawarah Perencanaan Pembangunan di Kelurahan                                | 14.900.000,00    | 0,00          | 0,00        | 0,00     |
|  |   | 12.780.000,00    | 0,00          | 0,00        | 0,00     |
| 4.01 . 7-01.0-00.0-00.04 . 05 . 03 . 2.02 . 02 | Pembangunan Sarana dan Prasarana Kelurahan  | 250.000.000,00   | 87.000.000,00 | 0,00        | 0,00     |
|  |   | 250.000.000,00   | 87.000.000,00 | 0,00        | 0,00     |
| 4.01 . 7-01.0-00.0-00.04 . 05 . 03 . 2.02 . 03 | Pemberdayaan Masyarakat di Kelurahan  | 291.303.000,00   | 2.000.000,00  | 0,00        | 0,00     |
|  |   | 287.191.000,00   | 2.000.000,00  | 0,00        | 0,00     |
| 4.01 . 7-01.0-00.0-00.04 . 05 . 04             | <b>Program Koordinasi Ketentraman Dan Ketertiban Umum</b>   | 17.500.000,00    | 0,00          | 0,00        | 0,00     |
|  |   | 17.500.000,00    | 0,00          | 0,00        | 0,00     |
| 4.01 . 7-01.0-00.0-00.04 . 05 . 04 . 2.01      | <i>Koordinasi Upaya Penyelenggaraan Ketenteraman dan Ketertiban Umum</i>  | 17.500.000,00    | 0,00          | 0,00        | 0,00     |
|  |   | 17.500.000,00    | 0,00          | 0,00        | 0,00     |
| 4.01 . 7-01.0-00.0-00.04 . 05 . 04 . 2.01 . 01 | Sinergitas dengan Kepolisian Negara Republik Indonesia, Tentara Nasional Indonesia dan Instansi Vertikal di Wilayah Kecamatan | 17.500.000,00    | 0,00          | 0,00        | 0,00     |
|  |   | 17.500.000,00    | 0,00          | 0,00        | 0,00     |
| 4.01 . 7-01.0-00.0-00.04 . 06                  | <b>Kelurahan Setono</b>   | 681.176.000,00   | 24.591.000,00 | 0,00        | 0,00     |
|  |   | 670.712.830,00   | 24.586.000,00 | 0,00        | 0,00     |
| 4.01 . 7-01.0-00.0-00.04 . 06 . 01             | <b>Program Penunjang Urusan Pemerintahan Daerah Kabupaten/Kota</b>  | 161.211.000,00   | 16.591.000,00 | 0,00        | 0,00     |
|  |   | 153.792.830,00   | 16.586.000,00 | 0,00        | 0,00     |
| 4.01 . 7-01.0-00.0-00.04 . 06 . 01 . 2.01      | <i>Perencanaan, Penganggaran, dan Evaluasi Kinerja Perangkat Daerah</i>   | 9.200.000,00     | 0,00          | 0,00        | 0,00     |
|  |   | 9.200.000,00     | 0,00          | 0,00        | 0,00     |
| 4.01 . 7-01.0-00.0-00.04 . 06 . 01 . 2.01 . 07 | Evaluasi Kinerja Perangkat Daerah   | 9.200.000,00     | 0,00          | 0,00        | 0,00     |
|  |   | 9.200.000,00     | 0,00          | 0,00        | 0,00     |
| 4.01 . 7-01.0-00.0-00.04 . 06 . 01 . 2.02      | <i>Administrasi Keuangan Perangkat Daerah</i>   | 23.400.000,00    | 0,00          | 0,00        | 0,00     |
|  |   | 23.400.000,00    | 0,00          | 0,00        | 0,00     |
| 4.01 . 7-01.0-00.0-00.04 . 06 . 01 . 2.02 . 03 | Pelaksanaan Penatausahaan dan Pengujian/Verifikasi Keuangan SKPD  | 23.400.000,00    | 0,00          | 0,00        | 0,00     |
|  |   | 23.400.000,00    | 0,00          | 0,00        | 0,00     |
| 4.01 . 7-01.0-00.0-00.04 . 06 . 01 . 2.06      | <i>Administrasi Umum Perangkat Daerah</i>   | 34.241.000,00    | 16.591.000,00 | 0,00        | 0,00     |
|  |   | 33.210.000,00    | 16.586.000,00 | 0,00        | 0,00     |

| KODE   | URAIAN URUSAN, ORGANISASI,<br>PROGRAM, KEGIATAN DAN SUB KEGIATAN  | ANGGARAN         |               |             |          |
|--|---|------------------|---------------|-------------|----------|
|  |   | REALISASI        |               |             |          |
|  |   | KELOMPOK BELANJA |               |             |          |
|  |   | OPERASI          | MODAL         | TAK TERDUGA | TRANSFER |
| 1  | 2   | 3                | 4             | 5           | 6        |
| 4.01 . 7-01.0-00.0-00.04 . 06 . 01 . 2.06 . 01 | Penyediaan Komponen Instalasi Listrik/Penerangan Bangunan Kantor  | 800.000,00       | 0,00          | 0,00        | 0,00     |
|  |   | 0,00             | 0,00          | 0,00        | 0,00     |
| 4.01 . 7-01.0-00.0-00.04 . 06 . 01 . 2.06 . 02 | Penyediaan Peralatan dan Perlengkapan Kantor  | 4.605.000,00     | 16.591.000,00 | 0,00        | 0,00     |
|  |   | 4.605.000,00     | 16.586.000,00 | 0,00        | 0,00     |
| 4.01 . 7-01.0-00.0-00.04 . 06 . 01 . 2.06 . 03 | Penyediaan Peralatan Rumah Tangga   | 1.000.000,00     | 0,00          | 0,00        | 0,00     |
|  |   | 1.000.000,00     | 0,00          | 0,00        | 0,00     |
| 4.01 . 7-01.0-00.0-00.04 . 06 . 01 . 2.06 . 04 | Penyediaan Bahan Logistik Kantor  | 20.360.000,00    | 0,00          | 0,00        | 0,00     |
|  |   | 20.129.000,00    | 0,00          | 0,00        | 0,00     |
| 4.01 . 7-01.0-00.0-00.04 . 06 . 01 . 2.06 . 05 | Penyediaan Barang Cetak dan Penggandaan   | 4.976.000,00     | 0,00          | 0,00        | 0,00     |
|  |   | 4.976.000,00     | 0,00          | 0,00        | 0,00     |
| 4.01 . 7-01.0-00.0-00.04 . 06 . 01 . 2.06 . 06 | Penyediaan Bahan Bacaan dan Peraturan Perundang-undangan  | 2.500.000,00     | 0,00          | 0,00        | 0,00     |
|  |   | 2.500.000,00     | 0,00          | 0,00        | 0,00     |
| 4.01 . 7-01.0-00.0-00.04 . 06 . 01 . 2.08      | <i>Penyediaan Jasa Penunjang Urusan Pemerintahan Daerah</i>   | 73.950.000,00    | 0,00          | 0,00        | 0,00     |
|  |   | 68.254.830,00    | 0,00          | 0,00        | 0,00     |
| 4.01 . 7-01.0-00.0-00.04 . 06 . 01 . 2.08 . 01 | Penyediaan Jasa Surat Menyurat  | 1.200.000,00     | 0,00          | 0,00        | 0,00     |
|  |   | 1.200.000,00     | 0,00          | 0,00        | 0,00     |
| 4.01 . 7-01.0-00.0-00.04 . 06 . 01 . 2.08 . 02 | Penyediaan Jasa Komunikasi, Sumber Daya Air dan Listrik   | 19.500.000,00    | 0,00          | 0,00        | 0,00     |
|  |   | 13.804.830,00    | 0,00          | 0,00        | 0,00     |
| 4.01 . 7-01.0-00.0-00.04 . 06 . 01 . 2.08 . 04 | Penyediaan Jasa Pelayanan Umum Kantor   | 53.250.000,00    | 0,00          | 0,00        | 0,00     |
|  |   | 53.250.000,00    | 0,00          | 0,00        | 0,00     |
| 4.01 . 7-01.0-00.0-00.04 . 06 . 01 . 2.09      | <i>Pemeliharaan Barang Milik Daerah Penunjang Urusan Pemerintahan Daerah</i>  | 20.420.000,00    | 0,00          | 0,00        | 0,00     |
|  |   | 19.728.000,00    | 0,00          | 0,00        | 0,00     |
| 4.01 . 7-01.0-00.0-00.04 . 06 . 01 . 2.09 . 01 | Penyediaan Jasa Pemeliharaan, Biaya Pemeliharaan, dan Pajak Kendaraan Perorangan Dinas atau Kendaraan Dinas Jabatan | 4.920.000,00     | 0,00          | 0,00        | 0,00     |
|  |   | 4.228.000,00     | 0,00          | 0,00        | 0,00     |
| 4.01 . 7-01.0-00.0-00.04 . 06 . 01 . 2.09 . 09 | Pemeliharaan/Rehabilitasi Gedung Kantor dan Bangunan Lainnya  | 10.500.000,00    | 0,00          | 0,00        | 0,00     |
|  |   | 10.500.000,00    | 0,00          | 0,00        | 0,00     |
| 4.01 . 7-01.0-00.0-00.04 . 06 . 01 . 2.09 . 10 | Pemeliharaan/Rehabilitasi Sarana dan Prasarana Gedung Kantor atau Bangunan Lainnya                                  | 5.000.000,00     | 0,00          | 0,00        | 0,00     |
|  |   | 5.000.000,00     | 0,00          | 0,00        | 0,00     |
| 4.01 . 7-01.0-00.0-00.04 . 06 . 03             | <b>Program Pemberdayaan Masyarakat Desa Dan Kelurahan</b>   | 507.465.000,00   | 8.000.000,00  | 0,00        | 0,00     |
|  |   | 504.420.000,00   | 8.000.000,00  | 0,00        | 0,00     |
| 4.01 . 7-01.0-00.0-00.04 . 06 . 03 . 2.02      | <i>Kegiatan Pemberdayaan Kelurahan</i>  | 507.465.000,00   | 8.000.000,00  | 0,00        | 0,00     |
|  |   | 504.420.000,00   | 8.000.000,00  | 0,00        | 0,00     |

| KODE   | URAIAN URUSAN, ORGANISASI,<br>PROGRAM, KEGIATAN DAN SUB KEGIATAN  | ANGGARAN         |                |             |          |
|--|---|------------------|----------------|-------------|----------|
|  |   | REALISASI        |                |             |          |
|  |   | KELOMPOK BELANJA |                |             |          |
|  |   | OPERASI          | MODAL          | TAK TERDUGA | TRANSFER |
| 1  | 2   | 3                | 4              | 5           | 6        |
| 4.01 . 7-01.0-00.0-00.04 . 06 . 03 . 2.02 . 01 | Peningkatan Partisipasi Masyarakat dalam Forum Musyawarah Perencanaan Pembangunan di Kelurahan                                | 8.636.000,00     | 0,00           | 0,00        | 0,00     |
|  |   | 8.636.000,00     | 0,00           | 0,00        | 0,00     |
| 4.01 . 7-01.0-00.0-00.04 . 06 . 03 . 2.02 . 02 | Pembangunan Sarana dan Prasarana Kelurahan  | 87.638.000,00    | 0,00           | 0,00        | 0,00     |
|  |   | 86.547.000,00    | 0,00           | 0,00        | 0,00     |
| 4.01 . 7-01.0-00.0-00.04 . 06 . 03 . 2.02 . 03 | Pemberdayaan Masyarakat di Kelurahan  | 411.191.000,00   | 8.000.000,00   | 0,00        | 0,00     |
|  |   | 409.237.000,00   | 8.000.000,00   | 0,00        | 0,00     |
| 4.01 . 7-01.0-00.0-00.04 . 06 . 04             | <b>Program Koordinasi Ketentraman Dan Ketertiban Umum</b>   | 12.500.000,00    | 0,00           | 0,00        | 0,00     |
|  |   | 12.500.000,00    | 0,00           | 0,00        | 0,00     |
| 4.01 . 7-01.0-00.0-00.04 . 06 . 04 . 2.01      | <i>Koordinasi Upaya Penyelenggaraan Ketenteraman dan Ketertiban Umum</i>  | 12.500.000,00    | 0,00           | 0,00        | 0,00     |
|  |   | 12.500.000,00    | 0,00           | 0,00        | 0,00     |
| 4.01 . 7-01.0-00.0-00.04 . 06 . 04 . 2.01 . 01 | Sinergitas dengan Kepolisian Negara Republik Indonesia, Tentara Nasional Indonesia dan Instansi Vertikal di Wilayah Kecamatan | 12.500.000,00    | 0,00           | 0,00        | 0,00     |
|  |   | 12.500.000,00    | 0,00           | 0,00        | 0,00     |
| 4.01 . 7-01.0-00.0-00.04 . 07                  | <b>Kelurahan Kali Baros</b>   | 460.874.000,00   | 104.500.000,00 | 0,00        | 0,00     |
|  |   | 454.219.255,00   | 104.500.000,00 | 0,00        | 0,00     |
| 4.01 . 7-01.0-00.0-00.04 . 07 . 01             | <b>Program Penunjang Urusan Pemerintahan Daerah Kabupaten/Kota</b>  | 153.359.000,00   | 15.100.000,00  | 0,00        | 0,00     |
|  |   | 146.704.255,00   | 15.100.000,00  | 0,00        | 0,00     |
| 4.01 . 7-01.0-00.0-00.04 . 07 . 01 . 2.01      | <i>Perencanaan, Penganggaran, dan Evaluasi Kinerja Perangkat Daerah</i>   | 9.950.000,00     | 0,00           | 0,00        | 0,00     |
|  |   | 9.950.000,00     | 0,00           | 0,00        | 0,00     |
| 4.01 . 7-01.0-00.0-00.04 . 07 . 01 . 2.01 . 07 | Evaluasi Kinerja Perangkat Daerah   | 9.950.000,00     | 0,00           | 0,00        | 0,00     |
|  |   | 9.950.000,00     | 0,00           | 0,00        | 0,00     |
| 4.01 . 7-01.0-00.0-00.04 . 07 . 01 . 2.02      | <i>Administrasi Keuangan Perangkat Daerah</i>   | 23.400.000,00    | 0,00           | 0,00        | 0,00     |
|  |   | 23.400.000,00    | 0,00           | 0,00        | 0,00     |
| 4.01 . 7-01.0-00.0-00.04 . 07 . 01 . 2.02 . 03 | Pelaksanaan Penatausahaan dan Pengujian/Verifikasi Keuangan SKPD  | 23.400.000,00    | 0,00           | 0,00        | 0,00     |
|  |   | 23.400.000,00    | 0,00           | 0,00        | 0,00     |
| 4.01 . 7-01.0-00.0-00.04 . 07 . 01 . 2.06      | <i>Administrasi Umum Perangkat Daerah</i>   | 36.739.000,00    | 15.100.000,00  | 0,00        | 0,00     |
|  |   | 36.431.000,00    | 15.100.000,00  | 0,00        | 0,00     |
| 4.01 . 7-01.0-00.0-00.04 . 07 . 01 . 2.06 . 01 | Penyediaan Komponen Instalasi Listrik/Penerangan Bangunan Kantor  | 800.000,00       | 0,00           | 0,00        | 0,00     |
|  |   | 800.000,00       | 0,00           | 0,00        | 0,00     |
| 4.01 . 7-01.0-00.0-00.04 . 07 . 01 . 2.06 . 02 | Penyediaan Peralatan dan Perlengkapan Kantor  | 6.300.000,00     | 15.100.000,00  | 0,00        | 0,00     |
|  |   | 6.300.000,00     | 15.100.000,00  | 0,00        | 0,00     |
| 4.01 . 7-01.0-00.0-00.04 . 07 . 01 . 2.06 . 03 | Penyediaan Peralatan Rumah Tangga   | 738.000,00       | 0,00           | 0,00        | 0,00     |
|  |   | 738.000,00       | 0,00           | 0,00        | 0,00     |

| KODE   | URAIAN URUSAN, ORGANISASI,<br>PROGRAM, KEGIATAN DAN SUB KEGIATAN  | ANGGARAN         |               |             |          |
|--|---|------------------|---------------|-------------|----------|
|  |   | REALISASI        |               |             |          |
|  |   | KELOMPOK BELANJA |               |             |          |
|  |   | OPERASI          | MODAL         | TAK TERDUGA | TRANSFER |
| 1  | 2   | 3                | 4             | 5           | 6        |
| 4.01 . 7-01.0-00.0-00.04 . 07 . 01 . 2.06 . 04 | Penyediaan Bahan Logistik Kantor  | 24.000.000,00    | 0,00          | 0,00        | 0,00     |
|  |   | 23.692.000,00    | 0,00          | 0,00        | 0,00     |
| 4.01 . 7-01.0-00.0-00.04 . 07 . 01 . 2.06 . 05 | Penyediaan Barang Cetak dan Penggandaan   | 2.401.000,00     | 0,00          | 0,00        | 0,00     |
|  |   | 2.401.000,00     | 0,00          | 0,00        | 0,00     |
| 4.01 . 7-01.0-00.0-00.04 . 07 . 01 . 2.06 . 06 | Penyediaan Bahan Bacaan dan Peraturan Perundang-undangan  | 2.500.000,00     | 0,00          | 0,00        | 0,00     |
|  |   | 2.500.000,00     | 0,00          | 0,00        | 0,00     |
| 4.01 . 7-01.0-00.0-00.04 . 07 . 01 . 2.08      | <i>Penyediaan Jasa Penunjang Urusan Pemerintahan Daerah</i>   | 65.850.000,00    | 0,00          | 0,00        | 0,00     |
|  |   | 60.356.255,00    | 0,00          | 0,00        | 0,00     |
| 4.01 . 7-01.0-00.0-00.04 . 07 . 01 . 2.08 . 01 | Penyediaan Jasa Surat Menyurat  | 1.200.000,00     | 0,00          | 0,00        | 0,00     |
|  |   | 1.200.000,00     | 0,00          | 0,00        | 0,00     |
| 4.01 . 7-01.0-00.0-00.04 . 07 . 01 . 2.08 . 02 | Penyediaan Jasa Komunikasi, Sumber Daya Air dan Listrik   | 11.400.000,00    | 0,00          | 0,00        | 0,00     |
|  |   | 5.906.255,00     | 0,00          | 0,00        | 0,00     |
| 4.01 . 7-01.0-00.0-00.04 . 07 . 01 . 2.08 . 04 | Penyediaan Jasa Pelayanan Umum Kantor   | 53.250.000,00    | 0,00          | 0,00        | 0,00     |
|  |   | 53.250.000,00    | 0,00          | 0,00        | 0,00     |
| 4.01 . 7-01.0-00.0-00.04 . 07 . 01 . 2.09      | <i>Pemeliharaan Barang Milik Daerah Penunjang Urusan Pemerintahan Daerah</i>  | 17.420.000,00    | 0,00          | 0,00        | 0,00     |
|  |   | 16.567.000,00    | 0,00          | 0,00        | 0,00     |
| 4.01 . 7-01.0-00.0-00.04 . 07 . 01 . 2.09 . 01 | Penyediaan Jasa Pemeliharaan, Biaya Pemeliharaan, dan Pajak Kendaraan Perorangan Dinas atau Kendaraan Dinas Jabatan | 4.920.000,00     | 0,00          | 0,00        | 0,00     |
|  |   | 4.067.000,00     | 0,00          | 0,00        | 0,00     |
| 4.01 . 7-01.0-00.0-00.04 . 07 . 01 . 2.09 . 09 | Pemeliharaan/Rehabilitasi Gedung Kantor dan Bangunan Lainnya  | 7.500.000,00     | 0,00          | 0,00        | 0,00     |
|  |   | 7.500.000,00     | 0,00          | 0,00        | 0,00     |
| 4.01 . 7-01.0-00.0-00.04 . 07 . 01 . 2.09 . 10 | Pemeliharaan/Rehabilitasi Sarana dan Prasarana Gedung Kantor atau Bangunan Lainnya                                  | 5.000.000,00     | 0,00          | 0,00        | 0,00     |
|  |   | 5.000.000,00     | 0,00          | 0,00        | 0,00     |
| 4.01 . 7-01.0-00.0-00.04 . 07 . 03             | <b>Program Pemberdayaan Masyarakat Desa Dan Kelurahan</b>   | 295.015.000,00   | 89.400.000,00 | 0,00        | 0,00     |
|  |   | 295.015.000,00   | 89.400.000,00 | 0,00        | 0,00     |
| 4.01 . 7-01.0-00.0-00.04 . 07 . 03 . 2.02      | <i>Kegiatan Pemberdayaan Kelurahan</i>  | 295.015.000,00   | 89.400.000,00 | 0,00        | 0,00     |
|  |   | 295.015.000,00   | 89.400.000,00 | 0,00        | 0,00     |
| 4.01 . 7-01.0-00.0-00.04 . 07 . 03 . 2.02 . 01 | Peningkatan Partisipasi Masyarakat dalam Forum Musyawarah Perencanaan Pembangunan di Kelurahan                      | 14.850.000,00    | 0,00          | 0,00        | 0,00     |
|  |   | 14.850.000,00    | 0,00          | 0,00        | 0,00     |
| 4.01 . 7-01.0-00.0-00.04 . 07 . 03 . 2.02 . 02 | Pembangunan Sarana dan Prasarana Kelurahan  | 60.300.000,00    | 86.700.000,00 | 0,00        | 0,00     |
|  |   | 60.300.000,00    | 86.700.000,00 | 0,00        | 0,00     |
| 4.01 . 7-01.0-00.0-00.04 . 07 . 03 . 2.02 . 03 | Pemberdayaan Masyarakat di Kelurahan  | 219.865.000,00   | 2.700.000,00  | 0,00        | 0,00     |
|  |   | 219.865.000,00   | 2.700.000,00  | 0,00        | 0,00     |

| KODE   | URAIAN URUSAN, ORGANISASI,<br>PROGRAM, KEGIATAN DAN SUB KEGIATAN  | ANGGARAN          |                |             |          |
|--|---|-------------------|----------------|-------------|----------|
|  |   | REALISASI         |                |             |          |
|  |   | KELOMPOK BELANJA  |                |             |          |
|  |   | OPERASI           | MODAL          | TAK TERDUGA | TRANSFER |
| 1  | 2   | 3                 | 4              | 5           | 6        |
| 4.01 . 7-01.0-00.0-00.04 . 07 . 04             | <b>Program Koordinasi Ketentraman Dan Ketertiban Umum</b>   | 12.500.000,00     | 0,00           | 0,00        | 0,00     |
|  |   | 12.500.000,00     | 0,00           | 0,00        | 0,00     |
| 4.01 . 7-01.0-00.0-00.04 . 07 . 04 . 2.01      | <i>Koordinasi Upaya Penyelenggaraan Ketentraman dan Ketertiban Umum</i>   | 12.500.000,00     | 0,00           | 0,00        | 0,00     |
|  |   | 12.500.000,00     | 0,00           | 0,00        | 0,00     |
| 4.01 . 7-01.0-00.0-00.04 . 07 . 04 . 2.01 . 01 | Sinergitas dengan Kepolisian Negara Republik Indonesia, Tentara Nasional Indonesia dan Instansi Vertikal di Wilayah Kecamatan | 12.500.000,00     | 0,00           | 0,00        | 0,00     |
|  |   | 12.500.000,00     | 0,00           | 0,00        | 0,00     |
| 4.02   | <b>Sekretariat DPRD</b>   | 49.642.813.000,00 | 293.025.000,00 | 0,00        | 0,00     |
|  |   | 47.785.630.669,00 | 261.633.866,00 | 0,00        | 0,00     |
| 4.02 . 4-02.0-00.0-00.01                       | <b>Sekretariat DPRD</b>   | 49.642.813.000,00 | 293.025.000,00 | 0,00        | 0,00     |
|  |   | 47.785.630.669,00 | 261.633.866,00 | 0,00        | 0,00     |
| 4.02 . 4-02.0-00.0-00.01 . 00                  | <b>Sekretariat DPRD</b>   | 49.642.813.000,00 | 293.025.000,00 | 0,00        | 0,00     |
|  |   | 47.785.630.669,00 | 261.633.866,00 | 0,00        | 0,00     |
| 4.02 . 4-02.0-00.0-00.01 . 00 . 01             | <b>Program Penunjang Urusan Pemerintahan Daerah Kabupaten/Kota</b>  | 31.930.523.000,00 | 293.025.000,00 | 0,00        | 0,00     |
|  |   | 30.629.435.669,00 | 261.633.866,00 | 0,00        | 0,00     |
| 4.02 . 4-02.0-00.0-00.01 . 00 . 01 . 2.01      | <i>Perencanaan, Penganggaran, dan Evaluasi Kinerja Perangkat Daerah</i>   | 19.480.000,00     | 0,00           | 0,00        | 0,00     |
|  |   | 18.212.000,00     | 0,00           | 0,00        | 0,00     |
| 4.02 . 4-02.0-00.0-00.01 . 00 . 01 . 2.01 . 01 | Penyusunan Dokumen Perencanaan Perangkat Daerah   | 10.180.000,00     | 0,00           | 0,00        | 0,00     |
|  |   | 10.150.000,00     | 0,00           | 0,00        | 0,00     |
| 4.02 . 4-02.0-00.0-00.01 . 00 . 01 . 2.01 . 02 | Koordinasi dan Penyusunan Dokumen RKA-SKPD  | 1.500.000,00      | 0,00           | 0,00        | 0,00     |
|  |   | 1.500.000,00      | 0,00           | 0,00        | 0,00     |
| 4.02 . 4-02.0-00.0-00.01 . 00 . 01 . 2.01 . 07 | Evaluasi Kinerja Perangkat Daerah   | 7.800.000,00      | 0,00           | 0,00        | 0,00     |
|  |   | 6.562.000,00      | 0,00           | 0,00        | 0,00     |
| 4.02 . 4-02.0-00.0-00.01 . 00 . 01 . 2.02      | <i>Administrasi Keuangan Perangkat Daerah</i>   | 2.804.259.000,00  | 0,00           | 0,00        | 0,00     |
|  |   | 2.480.207.855,00  | 0,00           | 0,00        | 0,00     |
| 4.02 . 4-02.0-00.0-00.01 . 00 . 01 . 2.02 . 01 | Penyediaan Gaji dan Tunjangan ASN   | 2.741.249.000,00  | 0,00           | 0,00        | 0,00     |
|  |   | 2.418.697.855,00  | 0,00           | 0,00        | 0,00     |
| 4.02 . 4-02.0-00.0-00.01 . 00 . 01 . 2.02 . 03 | Pelaksanaan Penatausahaan dan Pengujian/Verifikasi Keuangan SKPD  | 61.600.000,00     | 0,00           | 0,00        | 0,00     |
|  |   | 60.100.000,00     | 0,00           | 0,00        | 0,00     |
| 4.02 . 4-02.0-00.0-00.01 . 00 . 01 . 2.02 . 05 | Koordinasi dan Penyusunan Laporan Keuangan Akhir Tahun SKPD   | 1.410.000,00      | 0,00           | 0,00        | 0,00     |
|  |   | 1.410.000,00      | 0,00           | 0,00        | 0,00     |
| 4.02 . 4-02.0-00.0-00.01 . 00 . 01 . 2.06      | <i>Administrasi Umum Perangkat Daerah</i>   | 2.755.361.000,00  | 293.025.000,00 | 0,00        | 0,00     |
|  |   | 2.717.653.433,00  | 261.633.866,00 | 0,00        | 0,00     |



| KODE   | URAIAN URUSAN, ORGANISASI,<br>PROGRAM, KEGIATAN DAN SUB KEGIATAN  | ANGGARAN         |                |             |          |
|--|---|------------------|----------------|-------------|----------|
|  |   | REALISASI        |                |             |          |
|  |   | KELOMPOK BELANJA |                |             |          |
|  |   | OPERASI          | MODAL          | TAK TERDUGA | TRANSFER |
| 1  | 2   | 3                | 4              | 5           | 6        |
| 4.02 . 4-02.0-00.0-00.01 . 00 . 01 . 2.06 . 01 | Penyediaan Komponen Instalasi Listrik/Penerangan Bangunan Kantor  | 37.000.000,00    | 0,00           | 0,00        | 0,00     |
|  |   | 35.490.000,00    | 0,00           | 0,00        | 0,00     |
| 4.02 . 4-02.0-00.0-00.01 . 00 . 01 . 2.06 . 02 | Penyediaan Peralatan dan Perlengkapan Kantor  | 72.275.000,00    | 293.025.000,00 | 0,00        | 0,00     |
|  |   | 70.641.500,00    | 261.633.866,00 | 0,00        | 0,00     |
| 4.02 . 4-02.0-00.0-00.01 . 00 . 01 . 2.06 . 03 | Penyediaan Peralatan Rumah Tangga   | 25.000.000,00    | 0,00           | 0,00        | 0,00     |
|  |   | 23.954.500,00    | 0,00           | 0,00        | 0,00     |
| 4.02 . 4-02.0-00.0-00.01 . 00 . 01 . 2.06 . 04 | Penyediaan Bahan Logistik Kantor  | 646.396.000,00   | 0,00           | 0,00        | 0,00     |
|  |   | 616.168.252,00   | 0,00           | 0,00        | 0,00     |
| 4.02 . 4-02.0-00.0-00.01 . 00 . 01 . 2.06 . 05 | Penyediaan Barang Cetak dan Penggandaan   | 142.500.000,00   | 0,00           | 0,00        | 0,00     |
|  |   | 141.752.500,00   | 0,00           | 0,00        | 0,00     |
| 4.02 . 4-02.0-00.0-00.01 . 00 . 01 . 2.06 . 06 | Penyediaan Bahan Bacaan dan Peraturan Perundang-undangan  | 35.000.000,00    | 0,00           | 0,00        | 0,00     |
|  |   | 32.905.000,00    | 0,00           | 0,00        | 0,00     |
| 4.02 . 4-02.0-00.0-00.01 . 00 . 01 . 2.06 . 08 | Fasilitasi Kunjungan Tamu   | 247.190.000,00   | 0,00           | 0,00        | 0,00     |
|  |   | 247.164.600,00   | 0,00           | 0,00        | 0,00     |
| 4.02 . 4-02.0-00.0-00.01 . 00 . 01 . 2.06 . 09 | Penyelenggaraan Rapat Koordinasi dan Konsultasi SKPD  | 1.550.000.000,00 | 0,00           | 0,00        | 0,00     |
|  |   | 1.549.577.081,00 | 0,00           | 0,00        | 0,00     |
| 4.02 . 4-02.0-00.0-00.01 . 00 . 01 . 2.08      | <i>Penyediaan Jasa Penunjang Urusan Pemerintahan Daerah</i>   | 867.900.000,00   | 0,00           | 0,00        | 0,00     |
|  |   | 835.818.252,00   | 0,00           | 0,00        | 0,00     |
| 4.02 . 4-02.0-00.0-00.01 . 00 . 01 . 2.08 . 01 | Penyediaan Jasa Surat Menyurat  | 1.800.000,00     | 0,00           | 0,00        | 0,00     |
|  |   | 1.800.000,00     | 0,00           | 0,00        | 0,00     |
| 4.02 . 4-02.0-00.0-00.01 . 00 . 01 . 2.08 . 02 | Penyediaan Jasa Komunikasi, Sumber Daya Air dan Listrik   | 173.000.000,00   | 0,00           | 0,00        | 0,00     |
|  |   | 166.240.136,00   | 0,00           | 0,00        | 0,00     |
| 4.02 . 4-02.0-00.0-00.01 . 00 . 01 . 2.08 . 04 | Penyediaan Jasa Pelayanan Umum Kantor   | 693.100.000,00   | 0,00           | 0,00        | 0,00     |
|  |   | 667.778.116,00   | 0,00           | 0,00        | 0,00     |
| 4.02 . 4-02.0-00.0-00.01 . 00 . 01 . 2.09      | <i>Pemeliharaan Barang Milik Daerah Penunjang Urusan Pemerintahan Daerah</i>  | 1.486.761.000,00 | 0,00           | 0,00        | 0,00     |
|  |   | 1.419.170.264,00 | 0,00           | 0,00        | 0,00     |
| 4.02 . 4-02.0-00.0-00.01 . 00 . 01 . 2.09 . 01 | Penyediaan Jasa Pemeliharaan, Biaya Pemeliharaan, dan Pajak Kendaraan Perorangan Dinas atau Kendaraan Dinas Jabatan | 903.911.000,00   | 0,00           | 0,00        | 0,00     |
|  |   | 853.311.934,00   | 0,00           | 0,00        | 0,00     |
| 4.02 . 4-02.0-00.0-00.01 . 00 . 01 . 2.09 . 09 | Pemeliharaan/Rehabilitasi Gedung Kantor dan Bangunan Lainnya  | 479.750.000,00   | 0,00           | 0,00        | 0,00     |
|  |   | 464.625.330,00   | 0,00           | 0,00        | 0,00     |
| 4.02 . 4-02.0-00.0-00.01 . 00 . 01 . 2.09 . 10 | Pemeliharaan/Rehabilitasi Sarana dan Prasarana Gedung Kantor atau Bangunan Lainnya                                  | 103.100.000,00   | 0,00           | 0,00        | 0,00     |
|  |   | 101.233.000,00   | 0,00           | 0,00        | 0,00     |

| KODE   | URAIAN URUSAN, ORGANISASI,<br>PROGRAM, KEGIATAN DAN SUB KEGIATAN | ANGGARAN          |       |             |          |
|--|--|-------------------|-------|-------------|----------|
|  |  | REALISASI         |       |             |          |
|  |  | KELOMPOK BELANJA  |       |             |          |
|  |  | OPERASI           | MODAL | TAK TERDUGA | TRANSFER |
| 1  | 2  | 3                 | 4     | 5           | 6        |
| 4.02 . 4-02.0-00.0-00.01 . 00 . 01 . 2.15      | <i>Layanan Keuangan dan Kesejahteraan DPRD</i>                   | 20.076.762.000,00 | 0,00  | 0,00        | 0,00     |
|  |  | 19.362.948.665,00 | 0,00  | 0,00        | 0,00     |
| 4.02 . 4-02.0-00.0-00.01 . 00 . 01 . 2.15 . 01 | Penyelenggaraan Administrasi Keuangan DPRD                       | 19.249.262.000,00 | 0,00  | 0,00        | 0,00     |
|  |  | 18.633.677.165,00 | 0,00  | 0,00        | 0,00     |
| 4.02 . 4-02.0-00.0-00.01 . 00 . 01 . 2.15 . 02 | Penyediaan Pakaian Dinas dan Atribut DPRD                        | 400.000.000,00    | 0,00  | 0,00        | 0,00     |
|  |  | 309.554.000,00    | 0,00  | 0,00        | 0,00     |
| 4.02 . 4-02.0-00.0-00.01 . 00 . 01 . 2.15 . 03 | Pelaksanaan Medical Check Up DPRD                                | 427.500.000,00    | 0,00  | 0,00        | 0,00     |
|  |  | 419.717.500,00    | 0,00  | 0,00        | 0,00     |
| 4.02 . 4-02.0-00.0-00.01 . 00 . 01 . 2.16      | <i>Layanan Administrasi DPRD</i>                                 | 3.920.000.000,00  | 0,00  | 0,00        | 0,00     |
|  |  | 3.795.425.200,00  | 0,00  | 0,00        | 0,00     |
| 4.02 . 4-02.0-00.0-00.01 . 00 . 01 . 2.16 . 03 | Fasilitasi Rapat Koordinasi dan Konsultasi DPRD                  | 3.410.000.000,00  | 0,00  | 0,00        | 0,00     |
|  |  | 3.325.425.200,00  | 0,00  | 0,00        | 0,00     |
| 4.02 . 4-02.0-00.0-00.01 . 00 . 01 . 2.16 . 04 | Penyediaan Kebutuhan Rumah Tangga DPRD                           | 510.000.000,00    | 0,00  | 0,00        | 0,00     |
|  |  | 470.000.000,00    | 0,00  | 0,00        | 0,00     |
| 4.02 . 4-02.0-00.0-00.01 . 00 . 02             | <b>Program Dukungan Pelaksanaan Tugas Dan Fungsi DPRD</b>        | 17.712.290.000,00 | 0,00  | 0,00        | 0,00     |
|  |  | 17.156.195.000,00 | 0,00  | 0,00        | 0,00     |
| 4.02 . 4-02.0-00.0-00.01 . 00 . 02 . 2.01      | <i>Pembentukan Peraturan Daerah dan Peraturan DPRD</i>           | 9.314.810.000,00  | 0,00  | 0,00        | 0,00     |
|  |  | 9.080.044.400,00  | 0,00  | 0,00        | 0,00     |
| 4.02 . 4-02.0-00.0-00.01 . 00 . 02 . 2.01 . 02 | Pembahasan Rancangan Perda                                       | 3.771.310.000,00  | 0,00  | 0,00        | 0,00     |
|  |  | 3.744.010.400,00  | 0,00  | 0,00        | 0,00     |
| 4.02 . 4-02.0-00.0-00.01 . 00 . 02 . 2.01 . 03 | Penyelenggaraan Kajian Perundang-Undangan                        | 5.543.500.000,00  | 0,00  | 0,00        | 0,00     |
|  |  | 5.336.034.000,00  | 0,00  | 0,00        | 0,00     |
| 4.02 . 4-02.0-00.0-00.01 . 00 . 02 . 2.02      | <i>Pembahasan Kebijakan Anggaran</i>                             | 1.505.760.000,00  | 0,00  | 0,00        | 0,00     |
|  |  | 1.284.983.050,00  | 0,00  | 0,00        | 0,00     |
| 4.02 . 4-02.0-00.0-00.01 . 00 . 02 . 2.02 . 02 | Pembahasan Perubahan KUA dan Perubahan PPAS                      | 502.500.000,00    | 0,00  | 0,00        | 0,00     |
|  |  | 472.944.450,00    | 0,00  | 0,00        | 0,00     |
| 4.02 . 4-02.0-00.0-00.01 . 00 . 02 . 2.02 . 03 | Pembahasan APBD  | 853.260.000,00    | 0,00  | 0,00        | 0,00     |
|  |  | 688.972.800,00    | 0,00  | 0,00        | 0,00     |
| 4.02 . 4-02.0-00.0-00.01 . 00 . 02 . 2.02 . 06 | Pembahasan Pertanggungjawaban APBD                               | 150.000.000,00    | 0,00  | 0,00        | 0,00     |
|  |  | 123.065.800,00    | 0,00  | 0,00        | 0,00     |
| 4.02 . 4-02.0-00.0-00.01 . 00 . 02 . 2.05      | <i>Penyerapan dan Penghimpunan Aspirasi Masyarakat</i>           | 1.606.720.000,00  | 0,00  | 0,00        | 0,00     |
|  |  | 1.515.775.000,00  | 0,00  | 0,00        | 0,00     |

| KODE   | URAIAN URUSAN, ORGANISASI,<br>PROGRAM, KEGIATAN DAN SUB KEGIATAN         | ANGGARAN          |                |                   |          |
|--|--|-------------------|----------------|-------------------|----------|
|  |  | REALISASI         |                |                   |          |
|  |  | KELOMPOK BELANJA  |                |                   |          |
|  |  | OPERASI           | MODAL          | TAK TERDUGA       | TRANSFER |
| 1  | 2  | 3                 | 4              | 5                 | 6        |
| 4.02 . 4-02.0-00.0-00.01 . 00 . 02 . 2.05 . 01 | Kunjungan Kerja dalam Daerah   | 260.720.000,00    | 0,00           | 0,00              | 0,00     |
|  |  | 187.850.000,00    | 0,00           | 0,00              | 0,00     |
| 4.02 . 4-02.0-00.0-00.01 . 00 . 02 . 2.05 . 03 | Pelaksanaan Reses  | 1.346.000.000,00  | 0,00           | 0,00              | 0,00     |
|  |  | 1.327.925.000,00  | 0,00           | 0,00              | 0,00     |
| 4.02 . 4-02.0-00.0-00.01 . 00 . 02 . 2.08      | <i>Fasilitasi Tugas DPRD</i>   | 5.285.000.000,00  | 0,00           | 0,00              | 0,00     |
|  |  | 5.275.392.550,00  | 0,00           | 0,00              | 0,00     |
| 4.02 . 4-02.0-00.0-00.01 . 00 . 02 . 2.08 . 01 | Koordinasi dan Konsultasi Pelaksanaan Tugas DPRD                         | 5.285.000.000,00  | 0,00           | 0,00              | 0,00     |
|  |  | 5.275.392.550,00  | 0,00           | 0,00              | 0,00     |
| 5  | <b>UNSUR PENUNJANG URUSAN PEMERINTAHAN</b>                               | 35.936.492.000,00 | 612.114.000,00 | 13.833.837.000,00 | 0,00     |
|  |  | 32.705.977.209,00 | 577.090.158,00 | 9.403.414.116,00  | 0,00     |
| 5.01   | <b>Perencanaan</b>   | 7.452.463.000,00  | 48.288.000,00  | 0,00              | 0,00     |
|  |  | 6.680.587.632,00  | 46.120.000,00  | 0,00              | 0,00     |
| 5.01 . 5-01.5-05.0-00.02                       | <b>Badan Perencanaan Pembangunan, Penelitian dan Pengembangan Daerah</b> | 7.452.463.000,00  | 48.288.000,00  | 0,00              | 0,00     |
|  |  | 6.680.587.632,00  | 46.120.000,00  | 0,00              | 0,00     |
| 5.01 . 5-01.5-05.0-00.02 . 00                  | <b>Badan Perencanaan Pembangunan, Penelitian dan Pengembangan Daerah</b> | 7.452.463.000,00  | 48.288.000,00  | 0,00              | 0,00     |
|  |  | 6.680.587.632,00  | 46.120.000,00  | 0,00              | 0,00     |
| 5.01 . 5-01.5-05.0-00.02 . 00 . 01             | <b>Program Penunjang Urusan Pemerintahan Daerah Kabupaten/Kota</b>       | 5.482.372.000,00  | 48.288.000,00  | 0,00              | 0,00     |
|  |  | 4.820.839.017,00  | 46.120.000,00  | 0,00              | 0,00     |
| 5.01 . 5-01.5-05.0-00.02 . 00 . 01 . 2.01      | <i>Perencanaan, Penganggaran, dan Evaluasi Kinerja Perangkat Daerah</i>  | 39.900.000,00     | 0,00           | 0,00              | 0,00     |
|  |  | 39.305.305,00     | 0,00           | 0,00              | 0,00     |
| 5.01 . 5-01.5-05.0-00.02 . 00 . 01 . 2.01 . 01 | Penyusunan Dokumen Perencanaan Perangkat Daerah                          | 10.750.000,00     | 0,00           | 0,00              | 0,00     |
|  |  | 10.369.200,00     | 0,00           | 0,00              | 0,00     |
| 5.01 . 5-01.5-05.0-00.02 . 00 . 01 . 2.01 . 02 | Koordinasi dan Penyusunan Dokumen RKA-SKPD                               | 1.650.000,00      | 0,00           | 0,00              | 0,00     |
|  |  | 1.630.800,00      | 0,00           | 0,00              | 0,00     |
| 5.01 . 5-01.5-05.0-00.02 . 00 . 01 . 2.01 . 07 | Evaluasi Kinerja Perangkat Daerah  | 27.500.000,00     | 0,00           | 0,00              | 0,00     |
|  |  | 27.305.305,00     | 0,00           | 0,00              | 0,00     |
| 5.01 . 5-01.5-05.0-00.02 . 00 . 01 . 2.02      | <i>Administrasi Keuangan Perangkat Daerah</i>                            | 4.882.568.000,00  | 0,00           | 0,00              | 0,00     |
|  |  | 4.268.933.636,00  | 0,00           | 0,00              | 0,00     |
| 5.01 . 5-01.5-05.0-00.02 . 00 . 01 . 2.02 . 01 | Penyediaan Gaji dan Tunjangan ASN  | 4.834.118.000,00  | 0,00           | 0,00              | 0,00     |
|  |  | 4.220.840.736,00  | 0,00           | 0,00              | 0,00     |
| 5.01 . 5-01.5-05.0-00.02 . 00 . 01 . 2.02 . 03 | Pelaksanaan Penatausahaan dan Pengujian/Verifikasi Keuangan SKPD         | 46.800.000,00     | 0,00           | 0,00              | 0,00     |
|  |  | 46.500.000,00     | 0,00           | 0,00              | 0,00     |

| KODE   | URAIAN URUSAN, ORGANISASI,<br>PROGRAM, KEGIATAN DAN SUB KEGIATAN  | ANGGARAN         |               |             |          |
|--|---|------------------|---------------|-------------|----------|
|  |   | REALISASI        |               |             |          |
|  |   | KELOMPOK BELANJA |               |             |          |
|  |   | OPERASI          | MODAL         | TAK TERDUGA | TRANSFER |
| 1  | 2   | 3                | 4             | 5           | 6        |
| 5.01 . 5-01.5-05.0-00.02 . 00 . 01 . 2.02 . 05 | Koordinasi dan Penyusunan Laporan Keuangan Akhir Tahun SKPD   | 1.650.000,00     | 0,00          | 0,00        | 0,00     |
|  |   | 1.592.900,00     | 0,00          | 0,00        | 0,00     |
| 5.01 . 5-01.5-05.0-00.02 . 00 . 01 . 2.06      | <i>Administrasi Umum Perangkat Daerah</i>   | 315.153.000,00   | 48.288.000,00 | 0,00        | 0,00     |
|  |   | 294.842.384,00   | 46.120.000,00 | 0,00        | 0,00     |
| 5.01 . 5-01.5-05.0-00.02 . 00 . 01 . 2.06 . 01 | Penyediaan Komponen Instalasi Listrik/Penerangan Bangunan Kantor  | 1.250.000,00     | 0,00          | 0,00        | 0,00     |
|  |   | 1.247.000,00     | 0,00          | 0,00        | 0,00     |
| 5.01 . 5-01.5-05.0-00.02 . 00 . 01 . 2.06 . 02 | Penyediaan Peralatan dan Perlengkapan Kantor  | 30.418.000,00    | 48.288.000,00 | 0,00        | 0,00     |
|  |   | 30.388.100,00    | 46.120.000,00 | 0,00        | 0,00     |
| 5.01 . 5-01.5-05.0-00.02 . 00 . 01 . 2.06 . 03 | Penyediaan Peralatan Rumah Tangga   | 1.875.000,00     | 0,00          | 0,00        | 0,00     |
|  |   | 1.807.000,00     | 0,00          | 0,00        | 0,00     |
| 5.01 . 5-01.5-05.0-00.02 . 00 . 01 . 2.06 . 04 | Penyediaan Bahan Logistik Kantor  | 54.000.000,00    | 0,00          | 0,00        | 0,00     |
|  |   | 44.701.535,00    | 0,00          | 0,00        | 0,00     |
| 5.01 . 5-01.5-05.0-00.02 . 00 . 01 . 2.06 . 05 | Penyediaan Barang Cetak dan Penggandaan   | 12.000.000,00    | 0,00          | 0,00        | 0,00     |
|  |   | 11.994.600,00    | 0,00          | 0,00        | 0,00     |
| 5.01 . 5-01.5-05.0-00.02 . 00 . 01 . 2.06 . 06 | Penyediaan Bahan Bacaan dan Peraturan Perundang-undangan  | 2.850.000,00     | 0,00          | 0,00        | 0,00     |
|  |   | 2.700.000,00     | 0,00          | 0,00        | 0,00     |
| 5.01 . 5-01.5-05.0-00.02 . 00 . 01 . 2.06 . 09 | Penyelenggaraan Rapat Koordinasi dan Konsultasi SKPD  | 212.760.000,00   | 0,00          | 0,00        | 0,00     |
|  |   | 202.004.149,00   | 0,00          | 0,00        | 0,00     |
| 5.01 . 5-01.5-05.0-00.02 . 00 . 01 . 2.08      | <i>Penyediaan Jasa Penunjang Urusan Pemerintahan Daerah</i>   | 158.251.000,00   | 0,00          | 0,00        | 0,00     |
|  |   | 143.923.201,00   | 0,00          | 0,00        | 0,00     |
| 5.01 . 5-01.5-05.0-00.02 . 00 . 01 . 2.08 . 01 | Penyediaan Jasa Surat Menyurat  | 1.500.000,00     | 0,00          | 0,00        | 0,00     |
|  |   | 528.500,00       | 0,00          | 0,00        | 0,00     |
| 5.01 . 5-01.5-05.0-00.02 . 00 . 01 . 2.08 . 02 | Penyediaan Jasa Komunikasi, Sumber Daya Air dan Listrik   | 73.680.000,00    | 0,00          | 0,00        | 0,00     |
|  |   | 60.461.595,00    | 0,00          | 0,00        | 0,00     |
| 5.01 . 5-01.5-05.0-00.02 . 00 . 01 . 2.08 . 04 | Penyediaan Jasa Pelayanan Umum Kantor   | 83.071.000,00    | 0,00          | 0,00        | 0,00     |
|  |   | 82.933.106,00    | 0,00          | 0,00        | 0,00     |
| 5.01 . 5-01.5-05.0-00.02 . 00 . 01 . 2.09      | <i>Pemeliharaan Barang Milik Daerah Penunjang Urusan Pemerintahan Daerah</i>  | 86.500.000,00    | 0,00          | 0,00        | 0,00     |
|  |   | 73.834.491,00    | 0,00          | 0,00        | 0,00     |
| 5.01 . 5-01.5-05.0-00.02 . 00 . 01 . 2.09 . 01 | Penyediaan Jasa Pemeliharaan, Biaya Pemeliharaan, dan Pajak Kendaraan Perorangan Dinas atau Kendaraan Dinas Jabatan | 64.000.000,00    | 0,00          | 0,00        | 0,00     |
|  |   | 57.269.491,00    | 0,00          | 0,00        | 0,00     |
| 5.01 . 5-01.5-05.0-00.02 . 00 . 01 . 2.09 . 10 | Pemeliharaan/Rehabilitasi Sarana dan Prasarana Gedung Kantor atau Bangunan Lainnya                                  | 22.500.000,00    | 0,00          | 0,00        | 0,00     |
|  |   | 16.565.000,00    | 0,00          | 0,00        | 0,00     |

| KODE   | URAIAN URUSAN, ORGANISASI,<br>PROGRAM, KEGIATAN DAN SUB KEGIATAN  | ANGGARAN         |       |             |          |
|--|---|------------------|-------|-------------|----------|
|  |   | REALISASI        |       |             |          |
|  |   | KELOMPOK BELANJA |       |             |          |
|  |   | OPERASI          | MODAL | TAK TERDUGA | TRANSFER |
| 1  | 2   | 3                | 4     | 5           | 6        |
| 5.01 . 5-01.5-05.0-00.02 . 00 . 02             | <b>Program Perencanaan, Pengendalian Dan Evaluasi Pembangunan Daerah</b>                                    | 1.261.241.000,00 | 0,00  | 0,00        | 0,00     |
|  |   | 1.174.112.635,00 | 0,00  | 0,00        | 0,00     |
| 5.01 . 5-01.5-05.0-00.02 . 00 . 02 . 2.01      | <i>Penyusunan Perencanaan dan Pendanaan</i>   | 653.778.000,00   | 0,00  | 0,00        | 0,00     |
|  |   | 610.657.100,00   | 0,00  | 0,00        | 0,00     |
| 5.01 . 5-01.5-05.0-00.02 . 00 . 02 . 2.01 . 07 | Koordinasi Penyusunan dan Penetapan Dokumen Perencanaan Pembangunan Daerah Kabupaten/Kota                   | 619.278.000,00   | 0,00  | 0,00        | 0,00     |
|  |   | 583.232.100,00   | 0,00  | 0,00        | 0,00     |
| 5.01 . 5-01.5-05.0-00.02 . 00 . 02 . 2.01 . 12 | Pengelolaan Data Kelitbangan dan Peraturan  | 34.500.000,00    | 0,00  | 0,00        | 0,00     |
|  |   | 27.425.000,00    | 0,00  | 0,00        | 0,00     |
| 5.01 . 5-01.5-05.0-00.02 . 00 . 02 . 2.02      | <i>Analisis Data dan Informasi Pemerintahan Daerah Bidang Perencanaan Pembangunan Daerah</i>                | 25.850.000,00    | 0,00  | 0,00        | 0,00     |
|  |   | 25.199.000,00    | 0,00  | 0,00        | 0,00     |
| 5.01 . 5-01.5-05.0-00.02 . 00 . 02 . 2.02 . 01 | Analisis Data dan Informasi Perencanaan Pembangunan Daerah  | 25.850.000,00    | 0,00  | 0,00        | 0,00     |
|  |   | 25.199.000,00    | 0,00  | 0,00        | 0,00     |
| 5.01 . 5-01.5-05.0-00.02 . 00 . 02 . 2.03      | <i>Pengendalian, Evaluasi dan Pelaporan Bidang Perencanaan Pembangunan Daerah</i>                           | 80.550.000,00    | 0,00  | 0,00        | 0,00     |
|  |   | 75.642.755,00    | 0,00  | 0,00        | 0,00     |
| 5.01 . 5-01.5-05.0-00.02 . 00 . 02 . 2.03 . 03 | Monitoring, Evaluasi dan Penyusunan Laporan Berkala Pelaksanaan Pembangunan Daerah                          | 80.550.000,00    | 0,00  | 0,00        | 0,00     |
|  |   | 75.642.755,00    | 0,00  | 0,00        | 0,00     |
| 5.01 . 5-01.5-05.0-00.02 . 00 . 02 . 2.04      | <i>Pengembangan Inovasi dan Teknologi</i>   | 501.063.000,00   | 0,00  | 0,00        | 0,00     |
|  |   | 462.613.780,00   | 0,00  | 0,00        | 0,00     |
| 5.01 . 5-01.5-05.0-00.02 . 00 . 02 . 2.04 . 01 | Penelitian, Pengembangan, dan Perekayasaan di Bidang Teknologi dan Inovasi                                  | 170.600.000,00   | 0,00  | 0,00        | 0,00     |
|  |   | 157.857.600,00   | 0,00  | 0,00        | 0,00     |
| 5.01 . 5-01.5-05.0-00.02 . 00 . 02 . 2.04 . 04 | Sosialisasi dan Diseminasi Hasil-Hasil Kelitbangan  | 330.463.000,00   | 0,00  | 0,00        | 0,00     |
|  |   | 304.756.180,00   | 0,00  | 0,00        | 0,00     |
| 5.01 . 5-01.5-05.0-00.02 . 00 . 03             | <b>Program Koordinasi Dan Sinkronisasi Perencanaan Pembangunan Daerah</b>                                   | 708.850.000,00   | 0,00  | 0,00        | 0,00     |
|  |   | 685.635.980,00   | 0,00  | 0,00        | 0,00     |
| 5.01 . 5-01.5-05.0-00.02 . 00 . 03 . 2.01      | <i>Koordinasi Perencanaan Bidang Pemerintahan dan Pembangunan Manusia</i>                                   | 199.100.000,00   | 0,00  | 0,00        | 0,00     |
|  |   | 198.739.740,00   | 0,00  | 0,00        | 0,00     |
| 5.01 . 5-01.5-05.0-00.02 . 00 . 03 . 2.01 . 04 | Koordinasi Pelaksanaan Sinergitas dan Harmonisasi Perencanaan Pembangunan Daerah Bidang Pemerintahan        | 55.000.000,00    | 0,00  | 0,00        | 0,00     |
|  |   | 54.670.000,00    | 0,00  | 0,00        | 0,00     |
| 5.01 . 5-01.5-05.0-00.02 . 00 . 03 . 2.01 . 08 | Koordinasi Pelaksanaan Sinergitas dan Harmonisasi Perencanaan Pembangunan Daerah Bidang Pembangunan Manusia | 144.100.000,00   | 0,00  | 0,00        | 0,00     |
|  |   | 144.069.740,00   | 0,00  | 0,00        | 0,00     |
| 5.01 . 5-01.5-05.0-00.02 . 00 . 03 . 2.02      | <i>Koordinasi Perencanaan Bidang Perekonomian dan SDA (Sumber Daya Alam)</i>                                | 150.000.000,00   | 0,00  | 0,00        | 0,00     |
|  |   | 144.281.740,00   | 0,00  | 0,00        | 0,00     |

| KODE   | URAIAN URUSAN, ORGANISASI,<br>PROGRAM, KEGIATAN DAN SUB KEGIATAN                                      | ANGGARAN          |                |                   |          |
|--|---|-------------------|----------------|-------------------|----------|
|  |   | REALISASI         |                |                   |          |
|  |   | KELOMPOK BELANJA  |                |                   |          |
|  |   | OPERASI           | MODAL          | TAK TERDUGA       | TRANSFER |
| 1  | 2   | 3                 | 4              | 5                 | 6        |
| 5.01 . 5-01.5-05.0-00.02 . 00 . 03 . 2.02 . 04 | Koordinasi Pelaksanaan Sinergitas dan Harmonisasi Perencanaan Pembangunan Daerah Bidang Perekonomian  | 150.000.000,00    | 0,00           | 0,00              | 0,00     |
|  |   | 144.281.740,00    | 0,00           | 0,00              | 0,00     |
| 5.01 . 5-01.5-05.0-00.02 . 00 . 03 . 2.03      | <i>Koordinasi Perencanaan Bidang Infrastruktur dan Kewilayahan</i>                                    | 359.750.000,00    | 0,00           | 0,00              | 0,00     |
|  |   | 342.614.500,00    | 0,00           | 0,00              | 0,00     |
| 5.01 . 5-01.5-05.0-00.02 . 00 . 03 . 2.03 . 04 | Koordinasi Pelaksanaan Sinergitas dan Harmonisasi Perencanaan Pembangunan Daerah Bidang Infrastruktur | 241.500.000,00    | 0,00           | 0,00              | 0,00     |
|  |   | 238.704.500,00    | 0,00           | 0,00              | 0,00     |
| 5.01 . 5-01.5-05.0-00.02 . 00 . 03 . 2.03 . 08 | Koordinasi Pelaksanaan Sinergitas dan Harmonisasi Perencanaan Pembangunan Daerah Bidang Kewilayahan   | 118.250.000,00    | 0,00           | 0,00              | 0,00     |
|  |   | 103.910.000,00    | 0,00           | 0,00              | 0,00     |
| 5.02   | <b>Keuangan</b>   | 19.542.650.000,00 | 506.490.000,00 | 13.833.837.000,00 | 0,00     |
|  |   | 17.900.843.583,00 | 484.360.718,00 | 9.403.414.116,00  | 0,00     |
| 5.02 . 5-02.0-00.0-00.04                       | <b>Badan Keuangan Daerah</b>  | 19.542.650.000,00 | 506.490.000,00 | 13.833.837.000,00 | 0,00     |
|  |   | 17.900.843.583,00 | 484.360.718,00 | 9.403.414.116,00  | 0,00     |
| 5.02 . 5-02.0-00.0-00.04 . 00                  | <b>Badan Keuangan Daerah</b>  | 19.542.650.000,00 | 506.490.000,00 | 13.833.837.000,00 | 0,00     |
|  |   | 17.900.843.583,00 | 484.360.718,00 | 9.403.414.116,00  | 0,00     |
| 5.02 . 5-02.0-00.0-00.04 . 00 . 01             | <b>Program Penunjang Urusan Pemerintahan Daerah Kabupaten/Kota</b>                                    | 13.808.123.000,00 | 506.490.000,00 | 0,00              | 0,00     |
|  |   | 12.902.111.902,00 | 484.360.718,00 | 0,00              | 0,00     |
| 5.02 . 5-02.0-00.0-00.04 . 00 . 01 . 2.01      | <i>Perencanaan, Penganggaran, dan Evaluasi Kinerja Perangkat Daerah</i>                               | 24.250.000,00     | 0,00           | 0,00              | 0,00     |
|  |   | 24.079.800,00     | 0,00           | 0,00              | 0,00     |
| 5.02 . 5-02.0-00.0-00.04 . 00 . 01 . 2.01 . 01 | Penyusunan Dokumen Perencanaan Perangkat Daerah   | 11.750.000,00     | 0,00           | 0,00              | 0,00     |
|  |   | 11.695.700,00     | 0,00           | 0,00              | 0,00     |
| 5.02 . 5-02.0-00.0-00.04 . 00 . 01 . 2.01 . 02 | Koordinasi dan Penyusunan Dokumen RKA-SKPD  | 2.250.000,00      | 0,00           | 0,00              | 0,00     |
|  |   | 2.235.300,00      | 0,00           | 0,00              | 0,00     |
| 5.02 . 5-02.0-00.0-00.04 . 00 . 01 . 2.01 . 07 | Evaluasi Kinerja Perangkat Daerah   | 10.250.000,00     | 0,00           | 0,00              | 0,00     |
|  |   | 10.148.800,00     | 0,00           | 0,00              | 0,00     |
| 5.02 . 5-02.0-00.0-00.04 . 00 . 01 . 2.02      | <i>Administrasi Keuangan Perangkat Daerah</i>   | 11.925.906.000,00 | 0,00           | 0,00              | 0,00     |
|  |   | 11.180.677.250,00 | 0,00           | 0,00              | 0,00     |
| 5.02 . 5-02.0-00.0-00.04 . 00 . 01 . 2.02 . 01 | Penyediaan Gaji dan Tunjangan ASN   | 11.794.656.000,00 | 0,00           | 0,00              | 0,00     |
|  |   | 11.056.322.850,00 | 0,00           | 0,00              | 0,00     |
| 5.02 . 5-02.0-00.0-00.04 . 00 . 01 . 2.02 . 03 | Pelaksanaan Penatausahaan dan Pengujian/Verifikasi Keuangan SKPD                                      | 129.000.000,00    | 0,00           | 0,00              | 0,00     |
|  |   | 122.450.000,00    | 0,00           | 0,00              | 0,00     |
| 5.02 . 5-02.0-00.0-00.04 . 00 . 01 . 2.02 . 05 | Koordinasi dan Penyusunan Laporan Keuangan Akhir Tahun SKPD   | 2.250.000,00      | 0,00           | 0,00              | 0,00     |
|  |   | 1.904.400,00      | 0,00           | 0,00              | 0,00     |

| KODE   | URAIAN URUSAN, ORGANISASI,<br>PROGRAM, KEGIATAN DAN SUB KEGIATAN  | ANGGARAN         |                |             |          |
|--|---|------------------|----------------|-------------|----------|
|  |   | REALISASI        |                |             |          |
|  |   | KELOMPOK BELANJA |                |             |          |
|  |   | OPERASI          | MODAL          | TAK TERDUGA | TRANSFER |
| 1  | 2   | 3                | 4              | 5           | 6        |
| 5.02 . 5-02.0-00.0-00.04 . 00 . 01 . 2.06      | <i>Administrasi Umum Perangkat Daerah</i>   | 911.822.000,00   | 349.990.000,00 | 0,00        | 0,00     |
|  |   | 848.940.990,00   | 328.360.718,00 | 0,00        | 0,00     |
| 5.02 . 5-02.0-00.0-00.04 . 00 . 01 . 2.06 . 01 | Penyediaan Komponen Instalasi Listrik/Penerangan Bangunan Kantor  | 7.500.000,00     | 0,00           | 0,00        | 0,00     |
|  |   | 7.267.000,00     | 0,00           | 0,00        | 0,00     |
| 5.02 . 5-02.0-00.0-00.04 . 00 . 01 . 2.06 . 02 | Penyediaan Peralatan dan Perlengkapan Kantor  | 304.992.000,00   | 349.990.000,00 | 0,00        | 0,00     |
|  |   | 302.673.749,00   | 328.360.718,00 | 0,00        | 0,00     |
| 5.02 . 5-02.0-00.0-00.04 . 00 . 01 . 2.06 . 03 | Penyediaan Peralatan Rumah Tangga   | 13.500.000,00    | 0,00           | 0,00        | 0,00     |
|  |   | 10.413.400,00    | 0,00           | 0,00        | 0,00     |
| 5.02 . 5-02.0-00.0-00.04 . 00 . 01 . 2.06 . 04 | Penyediaan Bahan Logistik Kantor  | 110.000.000,00   | 0,00           | 0,00        | 0,00     |
|  |   | 98.989.350,00    | 0,00           | 0,00        | 0,00     |
| 5.02 . 5-02.0-00.0-00.04 . 00 . 01 . 2.06 . 05 | Penyediaan Barang Cetak dan Penggandaan   | 40.000.000,00    | 0,00           | 0,00        | 0,00     |
|  |   | 39.471.400,00    | 0,00           | 0,00        | 0,00     |
| 5.02 . 5-02.0-00.0-00.04 . 00 . 01 . 2.06 . 06 | Penyediaan Bahan Bacaan dan Peraturan Perundang-undangan  | 2.500.000,00     | 0,00           | 0,00        | 0,00     |
|  |   | 1.980.000,00     | 0,00           | 0,00        | 0,00     |
| 5.02 . 5-02.0-00.0-00.04 . 00 . 01 . 2.06 . 09 | Penyelenggaraan Rapat Koordinasi dan Konsultasi SKPD  | 433.330.000,00   | 0,00           | 0,00        | 0,00     |
|  |   | 388.146.091,00   | 0,00           | 0,00        | 0,00     |
| 5.02 . 5-02.0-00.0-00.04 . 00 . 01 . 2.08      | <i>Penyediaan Jasa Penunjang Urusan Pemerintahan Daerah</i>   | 717.570.000,00   | 0,00           | 0,00        | 0,00     |
|  |   | 679.394.182,00   | 0,00           | 0,00        | 0,00     |
| 5.02 . 5-02.0-00.0-00.04 . 00 . 01 . 2.08 . 01 | Penyediaan Jasa Surat Menyurat  | 6.000.000,00     | 0,00           | 0,00        | 0,00     |
|  |   | 5.379.700,00     | 0,00           | 0,00        | 0,00     |
| 5.02 . 5-02.0-00.0-00.04 . 00 . 01 . 2.08 . 02 | Penyediaan Jasa Komunikasi, Sumber Daya Air dan Listrik   | 506.400.000,00   | 0,00           | 0,00        | 0,00     |
|  |   | 471.585.127,00   | 0,00           | 0,00        | 0,00     |
| 5.02 . 5-02.0-00.0-00.04 . 00 . 01 . 2.08 . 04 | Penyediaan Jasa Pelayanan Umum Kantor   | 205.170.000,00   | 0,00           | 0,00        | 0,00     |
|  |   | 202.429.355,00   | 0,00           | 0,00        | 0,00     |
| 5.02 . 5-02.0-00.0-00.04 . 00 . 01 . 2.09      | <i>Pemeliharaan Barang Milik Daerah Penunjang Urusan Pemerintahan Daerah</i>  | 228.575.000,00   | 156.500.000,00 | 0,00        | 0,00     |
|  |   | 169.019.680,00   | 156.000.000,00 | 0,00        | 0,00     |
| 5.02 . 5-02.0-00.0-00.04 . 00 . 01 . 2.09 . 01 | Penyediaan Jasa Pemeliharaan, Biaya Pemeliharaan, dan Pajak Kendaraan Perorangan Dinas atau Kendaraan Dinas Jabatan | 145.440.000,00   | 0,00           | 0,00        | 0,00     |
|  |   | 103.006.180,00   | 0,00           | 0,00        | 0,00     |
| 5.02 . 5-02.0-00.0-00.04 . 00 . 01 . 2.09 . 09 | Pemeliharaan/Rehabilitasi Gedung Kantor dan Bangunan Lainnya  | 43.135.000,00    | 156.500.000,00 | 0,00        | 0,00     |
|  |   | 30.675.000,00    | 156.000.000,00 | 0,00        | 0,00     |
| 5.02 . 5-02.0-00.0-00.04 . 00 . 01 . 2.09 . 10 | Pemeliharaan/Rehabilitasi Sarana dan Prasarana Gedung Kantor atau Bangunan Lainnya                                  | 40.000.000,00    | 0,00           | 0,00        | 0,00     |
|  |   | 35.338.500,00    | 0,00           | 0,00        | 0,00     |

| KODE   | URAIAN URUSAN, ORGANISASI,<br>PROGRAM, KEGIATAN DAN SUB KEGIATAN   | ANGGARAN         |       |                   |          |
|--|--|------------------|-------|-------------------|----------|
|  |  | REALISASI        |       |                   |          |
|  |  | KELOMPOK BELANJA |       |                   |          |
|  |  | OPERASI          | MODAL | TAK TERDUGA       | TRANSFER |
| 1  | 2  | 3                | 4     | 5                 | 6        |
| 5.02 . 5-02.0-00.0-00.04 . 00 . 02             | <b>Program Pengelolaan Keuangan Daerah</b>   | 2.032.980.000,00 | 0,00  | 13.833.837.000,00 | 0,00     |
|  |  | 1.766.328.015,00 | 0,00  | 9.403.414.116,00  | 0,00     |
| 5.02 . 5-02.0-00.0-00.04 . 00 . 02 . 2.01      | <i>Koordinasi dan Penyusunan Rencana Anggaran Daerah</i>   | 1.225.960.000,00 | 0,00  | 0,00              | 0,00     |
|  |  | 1.072.876.240,00 | 0,00  | 0,00              | 0,00     |
| 5.02 . 5-02.0-00.0-00.04 . 00 . 02 . 2.01 . 01 | Koordinasi dan Penyusunan KUA dan PPAS   | 50.000.000,00    | 0,00  | 0,00              | 0,00     |
|  |  | 31.013.900,00    | 0,00  | 0,00              | 0,00     |
| 5.02 . 5-02.0-00.0-00.04 . 00 . 02 . 2.01 . 02 | Koordinasi dan Penyusunan Perubahan KUA dan Perubahan PPAS   | 50.000.000,00    | 0,00  | 0,00              | 0,00     |
|  |  | 44.235.500,00    | 0,00  | 0,00              | 0,00     |
| 5.02 . 5-02.0-00.0-00.04 . 00 . 02 . 2.01 . 03 | Koordinasi, Penyusunan dan Verifikasi RKA-SKPD   | 62.000.000,00    | 0,00  | 0,00              | 0,00     |
|  |  | 42.291.300,00    | 0,00  | 0,00              | 0,00     |
| 5.02 . 5-02.0-00.0-00.04 . 00 . 02 . 2.01 . 07 | Koordinasi dan Penyusunan Peraturan Daerah tentang APBD dan Peraturan Kepala Daerah tentang Penjabaran APBD  | 911.320.000,00   | 0,00  | 0,00              | 0,00     |
|  |  | 822.673.590,00   | 0,00  | 0,00              | 0,00     |
| 5.02 . 5-02.0-00.0-00.04 . 00 . 02 . 2.01 . 08 | Koordinasi dan Penyusunan Peraturan Daerah tentang Perubahan APBD dan Peraturan Kepala Daerah tentang Penjabaran Perubahan APBD  | 126.640.000,00   | 0,00  | 0,00              | 0,00     |
|  |  | 106.947.450,00   | 0,00  | 0,00              | 0,00     |
| 5.02 . 5-02.0-00.0-00.04 . 00 . 02 . 2.01 . 09 | Koordinasi dan Penyusunan Regulasi serta Kebijakan Bidang Anggaran   | 26.000.000,00    | 0,00  | 0,00              | 0,00     |
|  |  | 25.714.500,00    | 0,00  | 0,00              | 0,00     |
| 5.02 . 5-02.0-00.0-00.04 . 00 . 02 . 2.02      | <i>Koordinasi dan Pengelolaan Perbendaharaan Daerah</i>  | 368.610.000,00   | 0,00  | 0,00              | 0,00     |
|  |  | 288.098.685,00   | 0,00  | 0,00              | 0,00     |
| 5.02 . 5-02.0-00.0-00.04 . 00 . 02 . 2.02 . 01 | Koordinasi dan Pengelolaan Kas Daerah  | 87.200.000,00    | 0,00  | 0,00              | 0,00     |
|  |  | 80.544.335,00    | 0,00  | 0,00              | 0,00     |
| 5.02 . 5-02.0-00.0-00.04 . 00 . 02 . 2.02 . 05 | Koordinasi, Fasilitasi, Asistensi, Sinkronisasi, Supervisi, Monitoring dan Evaluasi Pengelolaan Dana Perimbangan dan Dana Transfer Lainnya   | 32.610.000,00    | 0,00  | 0,00              | 0,00     |
|  |  | 30.735.000,00    | 0,00  | 0,00              | 0,00     |
| 5.02 . 5-02.0-00.0-00.04 . 00 . 02 . 2.02 . 06 | Koordinasi, Pelaksanaan Kerjasama dan Pemantauan Transaksi Non Tunai dengan Lembaga Keuangan Bank dan Lembaga Keuangan Bukan Bank  | 100.675.000,00   | 0,00  | 0,00              | 0,00     |
|  |  | 46.034.000,00    | 0,00  | 0,00              | 0,00     |
| 5.02 . 5-02.0-00.0-00.04 . 00 . 02 . 2.02 . 07 | Koordinasi dan Penyusunan Laporan Realisasi Penerimaan dan Pengeluaran Kas Daerah, Laporan Aliran Kas, dan Pelaksanaan Pemungutan/Pemotongan dan Penyetoran Perhitungan Fihak Ketiga (PFK) | 66.315.000,00    | 0,00  | 0,00              | 0,00     |
|  |  | 58.187.350,00    | 0,00  | 0,00              | 0,00     |
| 5.02 . 5-02.0-00.0-00.04 . 00 . 02 . 2.02 . 10 | Penyusunan Petunjuk Teknis Administrasi Keuangan yang Berkaitan dengan Penerimaan dan Pengeluaran Kas Serta Penatausahaan dan Pertanggungjawaban Sub Kegiatan                              | 25.000.000,00    | 0,00  | 0,00              | 0,00     |
|  |  | 21.538.200,00    | 0,00  | 0,00              | 0,00     |
| 5.02 . 5-02.0-00.0-00.04 . 00 . 02 . 2.02 . 11 | Pembinaan Penatausahaan Keuangan Pemerintah Kabupaten/Kota   | 56.810.000,00    | 0,00  | 0,00              | 0,00     |
|  |  | 51.059.800,00    | 0,00  | 0,00              | 0,00     |
| 5.02 . 5-02.0-00.0-00.04 . 00 . 02 . 2.03      | <i>Koordinasi dan Pelaksanaan Akuntansi dan Pelaporan Keuangan Daerah</i>  | 423.810.000,00   | 0,00  | 0,00              | 0,00     |
|  |  | 392.005.590,00   | 0,00  | 0,00              | 0,00     |



| KODE   | URAIAN URUSAN, ORGANISASI,<br>PROGRAM, KEGIATAN DAN SUB KEGIATAN   | ANGGARAN         |       |                   |          |
|--|--|------------------|-------|-------------------|----------|
|  |  | REALISASI        |       |                   |          |
|  |  | KELOMPOK BELANJA |       |                   |          |
|  |  | OPERASI          | MODAL | TAK TERDUGA       | TRANSFER |
| 1  | 2  | 3                | 4     | 5                 | 6        |
| 5.02 . 5-02.0-00.0-00.04 . 00 . 02 . 2.03 . 02 | Rekonsiliasi dan Verifikasi Aset, Kewajiban, Ekuitas, Pendapatan, Belanja, Pembiayaan, Pendapatan-LO dan Beban   | 56.500.000,00    | 0,00  | 0,00              | 0,00     |
|  |  | 54.381.100,00    | 0,00  | 0,00              | 0,00     |
| 5.02 . 5-02.0-00.0-00.04 . 00 . 02 . 2.03 . 03 | Koordinasi Penyusunan Laporan Pertanggungjawaban Pelaksanaan APBD Bulanan, Triwulanan dan Semesteran   | 8.000.000,00     | 0,00  | 0,00              | 0,00     |
|  |  | 7.450.600,00     | 0,00  | 0,00              | 0,00     |
| 5.02 . 5-02.0-00.0-00.04 . 00 . 02 . 2.03 . 04 | Konsolidasi Laporan Keuangan SKPD, BLUD dan Laporan Keuangan Pemerintah Daerah   | 89.960.000,00    | 0,00  | 0,00              | 0,00     |
|  |  | 86.472.400,00    | 0,00  | 0,00              | 0,00     |
| 5.02 . 5-02.0-00.0-00.04 . 00 . 02 . 2.03 . 05 | Koordinasi dan Penyusunan Rancangan Peraturan Daerah tentang Pertanggungjawaban Pelaksanaan APBD Kabupaten/Kota dan Rancangan Peraturan Kepala Daerah tentang Penjabaran | 92.250.000,00    | 0,00  | 0,00              | 0,00     |
|  |  | 87.795.700,00    | 0,00  | 0,00              | 0,00     |
| 5.02 . 5-02.0-00.0-00.04 . 00 . 02 . 2.03 . 07 | Koordinasi, Sinkronisasi, dan Penyelesaian Tuntutan Perbendaharaan dan Tuntutan Kerugian Daerah  | 10.000.000,00    | 0,00  | 0,00              | 0,00     |
|  |  | 9.038.500,00     | 0,00  | 0,00              | 0,00     |
| 5.02 . 5-02.0-00.0-00.04 . 00 . 02 . 2.03 . 09 | Penyusunan Kebijakan dan Panduan Teknis Operasional Penyelenggaraan Akuntansi Pemerintah Daerah  | 29.100.000,00    | 0,00  | 0,00              | 0,00     |
|  |  | 23.509.000,00    | 0,00  | 0,00              | 0,00     |
| 5.02 . 5-02.0-00.0-00.04 . 00 . 02 . 2.03 . 11 | Pembinaan Akuntansi, Pelaporan dan Pertanggungjawaban Pemerintah Kabupaten/Kota  | 138.000.000,00   | 0,00  | 0,00              | 0,00     |
|  |  | 123.358.290,00   | 0,00  | 0,00              | 0,00     |
| 5.02 . 5-02.0-00.0-00.04 . 00 . 02 . 2.04      | <i>Penunjang Urusan Kewenangan Pengelolaan Keuangan Daerah</i>   | 14.600.000,00    | 0,00  | 13.833.837.000,00 | 0,00     |
|  |  | 13.347.500,00    | 0,00  | 9.403.414.116,00  | 0,00     |
| 5.02 . 5-02.0-00.0-00.04 . 00 . 02 . 2.04 . 09 | Pengelolaan Dana Darurat dan Mendesak  | 14.600.000,00    | 0,00  | 13.833.837.000,00 | 0,00     |
|  |  | 13.347.500,00    | 0,00  | 9.403.414.116,00  | 0,00     |
| 5.02 . 5-02.0-00.0-00.04 . 00 . 03             | <b>Program Pengelolaan Barang Milik Daerah</b>   | 1.741.150.000,00 | 0,00  | 0,00              | 0,00     |
|  |  | 1.358.155.060,00 | 0,00  | 0,00              | 0,00     |
| 5.02 . 5-02.0-00.0-00.04 . 00 . 03 . 2.01      | <i>Pengelolaan Barang Milik Daerah</i>   | 1.741.150.000,00 | 0,00  | 0,00              | 0,00     |
|  |  | 1.358.155.060,00 | 0,00  | 0,00              | 0,00     |
| 5.02 . 5-02.0-00.0-00.04 . 00 . 03 . 2.01 . 01 | Penyusunan Standar Harga   | 54.900.000,00    | 0,00  | 0,00              | 0,00     |
|  |  | 40.603.100,00    | 0,00  | 0,00              | 0,00     |
| 5.02 . 5-02.0-00.0-00.04 . 00 . 03 . 2.01 . 03 | Penyusunan Perencanaan Kebutuhan Barang Milik Daerah   | 29.130.000,00    | 0,00  | 0,00              | 0,00     |
|  |  | 13.012.500,00    | 0,00  | 0,00              | 0,00     |
| 5.02 . 5-02.0-00.0-00.04 . 00 . 03 . 2.01 . 07 | Pengamanan Barang Milik Daerah   | 800.000.000,00   | 0,00  | 0,00              | 0,00     |
|  |  | 644.740.900,00   | 0,00  | 0,00              | 0,00     |
| 5.02 . 5-02.0-00.0-00.04 . 00 . 03 . 2.01 . 08 | Penilaian Barang Milik Daerah  | 116.000.000,00   | 0,00  | 0,00              | 0,00     |
|  |  | 50.888.500,00    | 0,00  | 0,00              | 0,00     |
| 5.02 . 5-02.0-00.0-00.04 . 00 . 03 . 2.01 . 10 | Optimalisasi Penggunaan, Pemanfaatan, Pemindahtanganan, Pemusnahan, dan Penghapusan Barang Milik Daerah  | 175.690.000,00   | 0,00  | 0,00              | 0,00     |
|  |  | 127.290.895,00   | 0,00  | 0,00              | 0,00     |

| KODE   | URAIAN URUSAN, ORGANISASI,<br>PROGRAM, KEGIATAN DAN SUB KEGIATAN  | ANGGARAN         |               |             |          |
|--|---|------------------|---------------|-------------|----------|
|  |   | REALISASI        |               |             |          |
|  |   | KELOMPOK BELANJA |               |             |          |
|  |   | OPERASI          | MODAL         | TAK TERDUGA | TRANSFER |
| 1  | 2   | 3                | 4             | 5           | 6        |
| 5.02 . 5-02.0-00.0-00.04 . 00 . 03 . 2.01 . 11 | Rekonsiliasi dalam rangka Penyusunan Laporan Barang Milik Daerah  | 565.430.000,00   | 0,00          | 0,00        | 0,00     |
|  |   | 481.619.165,00   | 0,00          | 0,00        | 0,00     |
| 5.02 . 5-02.0-00.0-00.04 . 00 . 04             | <b>Program Pengelolaan Pendapatan Daerah</b>  | 1.960.397.000,00 | 0,00          | 0,00        | 0,00     |
|  |   | 1.874.248.606,00 | 0,00          | 0,00        | 0,00     |
| 5.02 . 5-02.0-00.0-00.04 . 00 . 04 . 2.01      | <i>Kegiatan Pengelolaan pendapatan Daerah</i>   | 1.960.397.000,00 | 0,00          | 0,00        | 0,00     |
|  |   | 1.874.248.606,00 | 0,00          | 0,00        | 0,00     |
| 5.02 . 5-02.0-00.0-00.04 . 00 . 04 . 2.01 . 03 | Penyuluhan dan Penyebarluasan Kebijakan Pajak Daerah  | 69.600.000,00    | 0,00          | 0,00        | 0,00     |
|  |   | 60.920.000,00    | 0,00          | 0,00        | 0,00     |
| 5.02 . 5-02.0-00.0-00.04 . 00 . 04 . 2.01 . 05 | Pendataan dan Pendaftaran Objek Pajak Daerah  | 19.000.000,00    | 0,00          | 0,00        | 0,00     |
|  |   | 18.075.000,00    | 0,00          | 0,00        | 0,00     |
| 5.02 . 5-02.0-00.0-00.04 . 00 . 04 . 2.01 . 06 | Pengolahan, Pemeliharaan, dan Pelaporan Basis Data Pajak Daerah   | 149.630.000,00   | 0,00          | 0,00        | 0,00     |
|  |   | 145.425.345,00   | 0,00          | 0,00        | 0,00     |
| 5.02 . 5-02.0-00.0-00.04 . 00 . 04 . 2.01 . 07 | Penilaian Pajak Bumi dan Bangunan Perdesaan dan Perkotaan (PBBP2) serta Bea Perolehan Hak atas Tanah dan Bangunan (BPHTB) | 642.500.000,00   | 0,00          | 0,00        | 0,00     |
|  |   | 637.880.600,00   | 0,00          | 0,00        | 0,00     |
| 5.02 . 5-02.0-00.0-00.04 . 00 . 04 . 2.01 . 08 | Penetapan Wajib Pajak Daerah  | 272.550.000,00   | 0,00          | 0,00        | 0,00     |
|  |   | 272.309.000,00   | 0,00          | 0,00        | 0,00     |
| 5.02 . 5-02.0-00.0-00.04 . 00 . 04 . 2.01 . 09 | Pelayanan dan Konsultasi Pajak Daerah   | 379.317.000,00   | 0,00          | 0,00        | 0,00     |
|  |   | 363.364.776,00   | 0,00          | 0,00        | 0,00     |
| 5.02 . 5-02.0-00.0-00.04 . 00 . 04 . 2.01 . 10 | Penelitian dan Verifikasi Data Pelaporan Pajak Daerah   | 62.310.000,00    | 0,00          | 0,00        | 0,00     |
|  |   | 57.232.005,00    | 0,00          | 0,00        | 0,00     |
| 5.02 . 5-02.0-00.0-00.04 . 00 . 04 . 2.01 . 11 | Penagihan Pajak Daerah  | 230.250.000,00   | 0,00          | 0,00        | 0,00     |
|  |   | 223.021.980,00   | 0,00          | 0,00        | 0,00     |
| 5.02 . 5-02.0-00.0-00.04 . 00 . 04 . 2.01 . 13 | Pengendalian, Pemeriksaan dan Pengawasan Pajak Daerah   | 135.240.000,00   | 0,00          | 0,00        | 0,00     |
|  |   | 96.019.900,00    | 0,00          | 0,00        | 0,00     |
| 5.03   | <b>Kepegawaian</b>  | 8.941.379.000,00 | 57.336.000,00 | 0,00        | 0,00     |
|  |   | 8.124.545.994,00 | 46.609.440,00 | 0,00        | 0,00     |
| 5.03 . 5-03.5-04.0-00.01                       | <b>Badan Kepegawaian, Pendidikan dan Pelatihan Daerah</b>   | 8.941.379.000,00 | 57.336.000,00 | 0,00        | 0,00     |
|  |   | 8.124.545.994,00 | 46.609.440,00 | 0,00        | 0,00     |
| 5.03 . 5-03.5-04.0-00.01 . 00                  | <b>Badan Kepegawaian, Pendidikan dan Pelatihan Daerah</b>   | 8.941.379.000,00 | 57.336.000,00 | 0,00        | 0,00     |
|  |   | 8.124.545.994,00 | 46.609.440,00 | 0,00        | 0,00     |
| 5.03 . 5-03.5-04.0-00.01 . 00 . 01             | <b>Program Penunjang Urusan Pemerintahan Daerah Kabupaten/Kota</b>  | 4.603.741.000,00 | 57.336.000,00 | 0,00        | 0,00     |
|  |   | 4.306.746.524,00 | 46.609.440,00 | 0,00        | 0,00     |

| KODE   | URAIAN URUSAN, ORGANISASI,<br>PROGRAM, KEGIATAN DAN SUB KEGIATAN        | ANGGARAN         |               |             |          |
|--|---|------------------|---------------|-------------|----------|
|  |   | REALISASI        |               |             |          |
|  |   | KELOMPOK BELANJA |               |             |          |
|  |   | OPERASI          | MODAL         | TAK TERDUGA | TRANSFER |
| 1  | 2   | 3                | 4             | 5           | 6        |
| 5.03 . 5-03.5-04.0-00.01 . 00 . 01 . 2.01      | <i>Perencanaan, Penganggaran, dan Evaluasi Kinerja Perangkat Daerah</i> | 20.730.000,00    | 0,00          | 0,00        | 0,00     |
|  |   | 20.412.350,00    | 0,00          | 0,00        | 0,00     |
| 5.03 . 5-03.5-04.0-00.01 . 00 . 01 . 2.01 . 01 | Penyusunan Dokumen Perencanaan Perangkat Daerah                         | 10.690.000,00    | 0,00          | 0,00        | 0,00     |
|  |   | 10.517.000,00    | 0,00          | 0,00        | 0,00     |
| 5.03 . 5-03.5-04.0-00.01 . 00 . 01 . 2.01 . 02 | Koordinasi dan Penyusunan Dokumen RKA-SKPD                              | 1.590.000,00     | 0,00          | 0,00        | 0,00     |
|  |   | 1.495.000,00     | 0,00          | 0,00        | 0,00     |
| 5.03 . 5-03.5-04.0-00.01 . 00 . 01 . 2.01 . 07 | Evaluasi Kinerja Perangkat Daerah                                       | 8.450.000,00     | 0,00          | 0,00        | 0,00     |
|  |   | 8.400.350,00     | 0,00          | 0,00        | 0,00     |
| 5.03 . 5-03.5-04.0-00.01 . 00 . 01 . 2.02      | <i>Administrasi Keuangan Perangkat Daerah</i>                           | 3.983.278.000,00 | 0,00          | 0,00        | 0,00     |
|  |   | 3.736.051.009,00 | 0,00          | 0,00        | 0,00     |
| 5.03 . 5-03.5-04.0-00.01 . 00 . 01 . 2.02 . 01 | Penyediaan Gaji dan Tunjangan ASN                                       | 3.931.688.000,00 | 0,00          | 0,00        | 0,00     |
|  |   | 3.686.298.259,00 | 0,00          | 0,00        | 0,00     |
| 5.03 . 5-03.5-04.0-00.01 . 00 . 01 . 2.02 . 03 | Pelaksanaan Penatausahaan dan Pengujian/Verifikasi Keuangan SKPD        | 50.000.000,00    | 0,00          | 0,00        | 0,00     |
|  |   | 48.727.750,00    | 0,00          | 0,00        | 0,00     |
| 5.03 . 5-03.5-04.0-00.01 . 00 . 01 . 2.02 . 05 | Koordinasi dan Penyusunan Laporan Keuangan Akhir Tahun SKPD             | 1.590.000,00     | 0,00          | 0,00        | 0,00     |
|  |   | 1.025.000,00     | 0,00          | 0,00        | 0,00     |
| 5.03 . 5-03.5-04.0-00.01 . 00 . 01 . 2.06      | <i>Administrasi Umum Perangkat Daerah</i>                               | 223.525.000,00   | 47.936.000,00 | 0,00        | 0,00     |
|  |   | 217.990.689,00   | 46.609.440,00 | 0,00        | 0,00     |
| 5.03 . 5-03.5-04.0-00.01 . 00 . 01 . 2.06 . 01 | Penyediaan Komponen Instalasi Listrik/Penerangan Bangunan Kantor        | 5.012.000,00     | 0,00          | 0,00        | 0,00     |
|  |   | 4.989.900,00     | 0,00          | 0,00        | 0,00     |
| 5.03 . 5-03.5-04.0-00.01 . 00 . 01 . 2.06 . 02 | Penyediaan Peralatan dan Perlengkapan Kantor                            | 25.985.000,00    | 47.936.000,00 | 0,00        | 0,00     |
|  |   | 25.967.500,00    | 46.609.440,00 | 0,00        | 0,00     |
| 5.03 . 5-03.5-04.0-00.01 . 00 . 01 . 2.06 . 03 | Penyediaan Peralatan Rumah Tangga                                       | 4.000.000,00     | 0,00          | 0,00        | 0,00     |
|  |   | 3.759.500,00     | 0,00          | 0,00        | 0,00     |
| 5.03 . 5-03.5-04.0-00.01 . 00 . 01 . 2.06 . 04 | Penyediaan Bahan Logistik Kantor  | 72.028.000,00    | 0,00          | 0,00        | 0,00     |
|  |   | 67.197.000,00    | 0,00          | 0,00        | 0,00     |
| 5.03 . 5-03.5-04.0-00.01 . 00 . 01 . 2.06 . 05 | Penyediaan Barang Cetak dan Penggandaan                                 | 24.000.000,00    | 0,00          | 0,00        | 0,00     |
|  |   | 23.987.600,00    | 0,00          | 0,00        | 0,00     |
| 5.03 . 5-03.5-04.0-00.01 . 00 . 01 . 2.06 . 06 | Penyediaan Bahan Bacaan dan Peraturan Perundang-undangan                | 2.500.000,00     | 0,00          | 0,00        | 0,00     |
|  |   | 2.340.000,00     | 0,00          | 0,00        | 0,00     |
| 5.03 . 5-03.5-04.0-00.01 . 00 . 01 . 2.06 . 09 | Penyelenggaraan Rapat Koordinasi dan Konsultasi SKPD                    | 90.000.000,00    | 0,00          | 0,00        | 0,00     |
|  |   | 89.749.189,00    | 0,00          | 0,00        | 0,00     |

| KODE   | URAIAN URUSAN, ORGANISASI,<br>PROGRAM, KEGIATAN DAN SUB KEGIATAN  | ANGGARAN         |              |             |          |
|--|---|------------------|--------------|-------------|----------|
|  |   | REALISASI        |              |             |          |
|  |   | KELOMPOK BELANJA |              |             |          |
|  |   | OPERASI          | MODAL        | TAK TERDUGA | TRANSFER |
| 1  | 2   | 3                | 4            | 5           | 6        |
| 5.03 . 5-03.5-04.0-00.01 . 00 . 01 . 2.08      | <i>Penyediaan Jasa Penunjang Urusan Pemerintahan Daerah</i>   | 209.000.000,00   | 0,00         | 0,00        | 0,00     |
|  |   | 187.992.630,00   | 0,00         | 0,00        | 0,00     |
| 5.03 . 5-03.5-04.0-00.01 . 00 . 01 . 2.08 . 01 | Penyediaan Jasa Surat Menyurat  | 2.400.000,00     | 0,00         | 0,00        | 0,00     |
|  |   | 1.728.500,00     | 0,00         | 0,00        | 0,00     |
| 5.03 . 5-03.5-04.0-00.01 . 00 . 01 . 2.08 . 02 | Penyediaan Jasa Komunikasi, Sumber Daya Air dan Listrik   | 150.500.000,00   | 0,00         | 0,00        | 0,00     |
|  |   | 130.434.130,00   | 0,00         | 0,00        | 0,00     |
| 5.03 . 5-03.5-04.0-00.01 . 00 . 01 . 2.08 . 04 | Penyediaan Jasa Pelayanan Umum Kantor   | 56.100.000,00    | 0,00         | 0,00        | 0,00     |
|  |   | 55.830.000,00    | 0,00         | 0,00        | 0,00     |
| 5.03 . 5-03.5-04.0-00.01 . 00 . 01 . 2.09      | <i>Pemeliharaan Barang Milik Daerah Penunjang Urusan Pemerintahan Daerah</i>  | 167.208.000,00   | 9.400.000,00 | 0,00        | 0,00     |
|  |   | 144.299.846,00   | 0,00         | 0,00        | 0,00     |
| 5.03 . 5-03.5-04.0-00.01 . 00 . 01 . 2.09 . 01 | Penyediaan Jasa Pemeliharaan, Biaya Pemeliharaan, dan Pajak Kendaraan Perorangan Dinas atau Kendaraan Dinas Jabatan   | 35.847.000,00    | 0,00         | 0,00        | 0,00     |
|  |   | 31.634.000,00    | 0,00         | 0,00        | 0,00     |
| 5.03 . 5-03.5-04.0-00.01 . 00 . 01 . 2.09 . 09 | Pemeliharaan/Rehabilitasi Gedung Kantor dan Bangunan Lainnya  | 119.361.000,00   | 9.400.000,00 | 0,00        | 0,00     |
|  |   | 101.317.846,00   | 0,00         | 0,00        | 0,00     |
| 5.03 . 5-03.5-04.0-00.01 . 00 . 01 . 2.09 . 10 | Pemeliharaan/Rehabilitasi Sarana dan Prasarana Gedung Kantor atau Bangunan Lainnya  | 12.000.000,00    | 0,00         | 0,00        | 0,00     |
|  |   | 11.348.000,00    | 0,00         | 0,00        | 0,00     |
| 5.03 . 5-03.5-04.0-00.01 . 00 . 02             | <b>Program Kepegawaian Daerah</b>   | 4.337.638.000,00 | 0,00         | 0,00        | 0,00     |
|  |   | 3.817.799.470,00 | 0,00         | 0,00        | 0,00     |
| 5.03 . 5-03.5-04.0-00.01 . 00 . 02 . 2.01      | <i>Pengadaan, Pemberhentian dan Informasi Kepegawaian ASN</i>   | 2.421.525.000,00 | 0,00         | 0,00        | 0,00     |
|  |   | 2.288.266.070,00 | 0,00         | 0,00        | 0,00     |
| 5.03 . 5-03.5-04.0-00.01 . 00 . 02 . 2.01 . 03 | Koordinasi dan Fasilitasi Pengadaan PNS dan PPPK  | 1.559.130.000,00 | 0,00         | 0,00        | 0,00     |
|  |   | 1.501.024.120,00 | 0,00         | 0,00        | 0,00     |
| 5.03 . 5-03.5-04.0-00.01 . 00 . 02 . 2.01 . 10 | Pengelolaan Sistem Informasi Kepegawaian  | 48.660.000,00    | 0,00         | 0,00        | 0,00     |
|  |   | 45.060.000,00    | 0,00         | 0,00        | 0,00     |
| 5.03 . 5-03.5-04.0-00.01 . 00 . 02 . 2.01 . 11 | Pengelolaan Data Kepegawaian  | 62.800.000,00    | 0,00         | 0,00        | 0,00     |
|  |   | 48.950.000,00    | 0,00         | 0,00        | 0,00     |
| 5.03 . 5-03.5-04.0-00.01 . 00 . 02 . 2.01 . 03 | Penyelenggaraan Pengembangan Kompetensi Teknis Umum, Inti, dan Pilihan bagi Jabatan Administrasi Penyelenggara Urusan Pemerintahan Konkuren, Perangkat Daerah Penunjang, dan Urusan Pemerintahan Umum   | 676.437.000,00   | 0,00         | 0,00        | 0,00     |
|  |   | 626.413.100,00   | 0,00         | 0,00        | 0,00     |
| 5.03 . 5-03.5-04.0-00.01 . 00 . 02 . 2.01 . 04 | Pembinaan, Pengoordinasian, Fasilitasi, Pemantauan, Evaluasi, dan Pelaporan Pengembangan Kompetensi Teknis Umum, Inti, dan Pilihan bagi Jabatan Administrasi Penyelenggara Urusan Pemerintahan Konkuren, Perangkat Daerah Penunjang, dan Urusan Pemerintahan Umum | 74.498.000,00    | 0,00         | 0,00        | 0,00     |
|  |   | 66.818.850,00    | 0,00         | 0,00        | 0,00     |
| 5.03 . 5-03.5-04.0-00.01 . 00 . 02 . 2.02      | <i>Mutasi dan Promosi ASN</i>   | 1.661.493.000,00 | 0,00         | 0,00        | 0,00     |
|  |   | 1.324.568.800,00 | 0,00         | 0,00        | 0,00     |

| KODE   | URAIAN URUSAN, ORGANISASI,<br>PROGRAM, KEGIATAN DAN SUB KEGIATAN  | ANGGARAN         |               |             |          |
|--|---|------------------|---------------|-------------|----------|
|  |   | REALISASI        |               |             |          |
|  |   | KELOMPOK BELANJA |               |             |          |
|  |   | OPERASI          | MODAL         | TAK TERDUGA | TRANSFER |
| 1  | 2   | 3                | 4             | 5           | 6        |
| 5.03 . 5-03.5-04.0-00.01 . 00 . 02 . 2.02 . 02 | Pengelolaan Kenaikan Pangkat ASN  | 20.825.000,00    | 0,00          | 0,00        | 0,00     |
|  |   | 19.725.000,00    | 0,00          | 0,00        | 0,00     |
| 5.03 . 5-03.5-04.0-00.01 . 00 . 02 . 2.02 . 03 | Pengelolaan Promosi ASN   | 402.000.000,00   | 0,00          | 0,00        | 0,00     |
|  |   | 248.937.300,00   | 0,00          | 0,00        | 0,00     |
| 5.03 . 5-03.5-04.0-00.01 . 00 . 02 . 2.02 . 07 | Penyelenggaraan Pengembangan Kompetensi bagi Pimpinan Daerah, Jabatan Pimpinan Tinggi, Jabatan Fungsional, Kepemimpinan, dan Prajabatan | 1.238.668.000,00 | 0,00          | 0,00        | 0,00     |
|  |   | 1.055.906.500,00 | 0,00          | 0,00        | 0,00     |
| 5.03 . 5-03.5-04.0-00.01 . 00 . 02 . 2.03      | <i>Pengembangan Kompetensi ASN</i>  | 61.240.000,00    | 0,00          | 0,00        | 0,00     |
|  |   | 47.430.000,00    | 0,00          | 0,00        | 0,00     |
| 5.03 . 5-03.5-04.0-00.01 . 00 . 02 . 2.03 . 04 | Pengelolaan Pendidikan Lanjutan ASN   | 61.240.000,00    | 0,00          | 0,00        | 0,00     |
|  |   | 47.430.000,00    | 0,00          | 0,00        | 0,00     |
| 5.03 . 5-03.5-04.0-00.01 . 00 . 02 . 2.04      | <i>Penilaian dan Evaluasi Kinerja Aparatur</i>  | 193.380.000,00   | 0,00          | 0,00        | 0,00     |
|  |   | 157.534.600,00   | 0,00          | 0,00        | 0,00     |
| 5.03 . 5-03.5-04.0-00.01 . 00 . 02 . 2.04 . 04 | Pengelolaan Pemberian Penghargaan Bagi Pegawai  | 33.000.000,00    | 0,00          | 0,00        | 0,00     |
|  |   | 31.050.000,00    | 0,00          | 0,00        | 0,00     |
| 5.03 . 5-03.5-04.0-00.01 . 00 . 02 . 2.04 . 07 | Pembinaan Disiplin ASN  | 153.510.000,00   | 0,00          | 0,00        | 0,00     |
|  |   | 119.964.600,00   | 0,00          | 0,00        | 0,00     |
| 5.03 . 5-03.5-04.0-00.01 . 00 . 02 . 2.04 . 08 | Pengelolaan Penyelesaian Pelanggaran Disiplin ASN   | 6.870.000,00     | 0,00          | 0,00        | 0,00     |
|  |   | 6.520.000,00     | 0,00          | 0,00        | 0,00     |
| 6  | <b>UNSUR PENGAWASAN URUSAN PEMERINTAHAN</b>   | 5.153.389.000,00 | 30.400.000,00 | 0,00        | 0,00     |
|  |   | 4.636.303.945,00 | 29.044.836,00 | 0,00        | 0,00     |
| 6.01   | <b>Inspektorat</b>  | 5.153.389.000,00 | 30.400.000,00 | 0,00        | 0,00     |
|  |   | 4.636.303.945,00 | 29.044.836,00 | 0,00        | 0,00     |
| 6.01 . 6-01.0-00.0-00.01                       | <b>Inspektorat</b>  | 5.153.389.000,00 | 30.400.000,00 | 0,00        | 0,00     |
|  |   | 4.636.303.945,00 | 29.044.836,00 | 0,00        | 0,00     |
| 6.01 . 6-01.0-00.0-00.01 . 00                  | <b>Inspektorat</b>  | 5.153.389.000,00 | 30.400.000,00 | 0,00        | 0,00     |
|  |   | 4.636.303.945,00 | 29.044.836,00 | 0,00        | 0,00     |
| 6.01 . 6-01.0-00.0-00.01 . 00 . 01             | <b>Program Penunjang Urusan Pemerintahan Daerah Kabupaten/Kota</b>  | 4.666.554.000,00 | 30.400.000,00 | 0,00        | 0,00     |
|  |   | 4.236.285.645,00 | 29.044.836,00 | 0,00        | 0,00     |
| 6.01 . 6-01.0-00.0-00.01 . 00 . 01 . 2.01      | <i>Perencanaan, Penganggaran, dan Evaluasi Kinerja Perangkat Daerah</i>   | 21.500.000,00    | 0,00          | 0,00        | 0,00     |
|  |   | 20.262.300,00    | 0,00          | 0,00        | 0,00     |
| 6.01 . 6-01.0-00.0-00.01 . 00 . 01 . 2.01 . 01 | Penyusunan Dokumen Perencanaan Perangkat Daerah   | 10.500.000,00    | 0,00          | 0,00        | 0,00     |
|  |   | 9.574.900,00     | 0,00          | 0,00        | 0,00     |

| KODE   | URAIAN URUSAN, ORGANISASI,<br>PROGRAM, KEGIATAN DAN SUB KEGIATAN | ANGGARAN         |               |             |          |
|--|--|------------------|---------------|-------------|----------|
|  |  | REALISASI        |               |             |          |
|  |  | KELOMPOK BELANJA |               |             |          |
|  |  | OPERASI          | MODAL         | TAK TERDUGA | TRANSFER |
| 1  | 2  | 3                | 4             | 5           | 6        |
| 6.01 . 6-01.0-00.0-00.01 . 00 . 01 . 2.01 . 02 | Koordinasi dan Penyusunan Dokumen RKA-SKPD                       | 1.500.000,00     | 0,00          | 0,00        | 0,00     |
|  |  | 1.456.900,00     | 0,00          | 0,00        | 0,00     |
| 6.01 . 6-01.0-00.0-00.01 . 00 . 01 . 2.01 . 07 | Evaluasi Kinerja Perangkat Daerah                                | 9.500.000,00     | 0,00          | 0,00        | 0,00     |
|  |  | 9.230.500,00     | 0,00          | 0,00        | 0,00     |
| 6.01 . 6-01.0-00.0-00.01 . 00 . 01 . 2.02      | <i>Administrasi Keuangan Perangkat Daerah</i>                    | 4.353.184.000,00 | 0,00          | 0,00        | 0,00     |
|  |  | 3.946.008.241,00 | 0,00          | 0,00        | 0,00     |
| 6.01 . 6-01.0-00.0-00.01 . 00 . 01 . 2.02 . 01 | Penyediaan Gaji dan Tunjangan ASN                                | 4.321.684.000,00 | 0,00          | 0,00        | 0,00     |
|  |  | 3.914.508.241,00 | 0,00          | 0,00        | 0,00     |
| 6.01 . 6-01.0-00.0-00.01 . 00 . 01 . 2.02 . 03 | Pelaksanaan Penatausahaan dan Pengujian/Verifikasi Keuangan SKPD | 30.000.000,00    | 0,00          | 0,00        | 0,00     |
|  |  | 30.000.000,00    | 0,00          | 0,00        | 0,00     |
| 6.01 . 6-01.0-00.0-00.01 . 00 . 01 . 2.02 . 05 | Koordinasi dan Penyusunan Laporan Keuangan Akhir Tahun SKPD      | 1.500.000,00     | 0,00          | 0,00        | 0,00     |
|  |  | 1.500.000,00     | 0,00          | 0,00        | 0,00     |
| 6.01 . 6-01.0-00.0-00.01 . 00 . 01 . 2.06      | <i>Administrasi Umum Perangkat Daerah</i>                        | 138.720.000,00   | 30.400.000,00 | 0,00        | 0,00     |
|  |  | 134.143.879,00   | 29.044.836,00 | 0,00        | 0,00     |
| 6.01 . 6-01.0-00.0-00.01 . 00 . 01 . 2.06 . 01 | Penyediaan Komponen Instalasi Listrik/Penerangan Bangunan Kantor | 2.500.000,00     | 0,00          | 0,00        | 0,00     |
|  |  | 2.500.000,00     | 0,00          | 0,00        | 0,00     |
| 6.01 . 6-01.0-00.0-00.01 . 00 . 01 . 2.06 . 02 | Penyediaan Peralatan dan Perlengkapan Kantor                     | 17.600.000,00    | 30.400.000,00 | 0,00        | 0,00     |
|  |  | 17.600.000,00    | 29.044.836,00 | 0,00        | 0,00     |
| 6.01 . 6-01.0-00.0-00.01 . 00 . 01 . 2.06 . 03 | Penyediaan Peralatan Rumah Tangga                                | 10.500.000,00    | 0,00          | 0,00        | 0,00     |
|  |  | 10.500.000,00    | 0,00          | 0,00        | 0,00     |
| 6.01 . 6-01.0-00.0-00.01 . 00 . 01 . 2.06 . 04 | Penyediaan Bahan Logistik Kantor                                 | 40.000.000,00    | 0,00          | 0,00        | 0,00     |
|  |  | 37.417.639,00    | 0,00          | 0,00        | 0,00     |
| 6.01 . 6-01.0-00.0-00.01 . 00 . 01 . 2.06 . 05 | Penyediaan Barang Cetak dan Penggandaan                          | 10.770.000,00    | 0,00          | 0,00        | 0,00     |
|  |  | 10.626.240,00    | 0,00          | 0,00        | 0,00     |
| 6.01 . 6-01.0-00.0-00.01 . 00 . 01 . 2.06 . 06 | Penyediaan Bahan Bacaan dan Peraturan Perundang-undangan         | 2.900.000,00     | 0,00          | 0,00        | 0,00     |
|  |  | 2.900.000,00     | 0,00          | 0,00        | 0,00     |
| 6.01 . 6-01.0-00.0-00.01 . 00 . 01 . 2.06 . 09 | Penyelenggaraan Rapat Koordinasi dan Konsultasi SKPD             | 54.450.000,00    | 0,00          | 0,00        | 0,00     |
|  |  | 52.600.000,00    | 0,00          | 0,00        | 0,00     |
| 6.01 . 6-01.0-00.0-00.01 . 00 . 01 . 2.08      | <i>Penyediaan Jasa Penunjang Urusan Pemerintahan Daerah</i>      | 59.500.000,00    | 0,00          | 0,00        | 0,00     |
|  |  | 48.656.278,00    | 0,00          | 0,00        | 0,00     |
| 6.01 . 6-01.0-00.0-00.01 . 00 . 01 . 2.08 . 01 | Penyediaan Jasa Surat Menyurat                                   | 3.500.000,00     | 0,00          | 0,00        | 0,00     |
|  |  | 2.716.500,00     | 0,00          | 0,00        | 0,00     |

| KODE   | URAIAN URUSAN, ORGANISASI,<br>PROGRAM, KEGIATAN DAN SUB KEGIATAN   | ANGGARAN         |       |             |          |
|--|--|------------------|-------|-------------|----------|
|  |  | REALISASI        |       |             |          |
|  |  | KELOMPOK BELANJA |       |             |          |
|  |  | OPERASI          | MODAL | TAK TERDUGA | TRANSFER |
| 1  | 2  | 3                | 4     | 5           | 6        |
| 6.01 . 6-01.0-00.0-00.01 . 00 . 01 . 2.08 . 02 | Penyediaan Jasa Komunikasi, Sumber Daya Air dan Listrik  | 35.000.000,00    | 0,00  | 0,00        | 0,00     |
|  |  | 24.939.778,00    | 0,00  | 0,00        | 0,00     |
| 6.01 . 6-01.0-00.0-00.01 . 00 . 01 . 2.08 . 04 | Penyediaan Jasa Pelayanan Umum Kantor  | 21.000.000,00    | 0,00  | 0,00        | 0,00     |
|  |  | 21.000.000,00    | 0,00  | 0,00        | 0,00     |
| 6.01 . 6-01.0-00.0-00.01 . 00 . 01 . 2.09      | <i>Pemeliharaan Barang Milik Daerah Penunjang Urusan Pemerintahan Daerah</i>   | 93.650.000,00    | 0,00  | 0,00        | 0,00     |
|  |  | 87.214.947,00    | 0,00  | 0,00        | 0,00     |
| 6.01 . 6-01.0-00.0-00.01 . 00 . 01 . 2.09 . 01 | Penyediaan Jasa Pemeliharaan, Biaya Pemeliharaan, dan Pajak Kendaraan<br>Perorangan Dinas atau Kendaraan Dinas Jabatan | 63.650.000,00    | 0,00  | 0,00        | 0,00     |
|  |  | 57.610.760,00    | 0,00  | 0,00        | 0,00     |
| 6.01 . 6-01.0-00.0-00.01 . 00 . 01 . 2.09 . 09 | Pemeliharaan/Rehabilitasi Gedung Kantor dan Bangunan Lainnya   | 15.000.000,00    | 0,00  | 0,00        | 0,00     |
|  |  | 14.986.200,00    | 0,00  | 0,00        | 0,00     |
| 6.01 . 6-01.0-00.0-00.01 . 00 . 01 . 2.09 . 10 | Pemeliharaan/Rehabilitasi Sarana dan Prasarana Gedung Kantor atau Bangunan<br>Lainnya                                  | 15.000.000,00    | 0,00  | 0,00        | 0,00     |
|  |  | 14.617.987,00    | 0,00  | 0,00        | 0,00     |
| 6.01 . 6-01.0-00.0-00.01 . 00 . 02             | <b>Program Penyelenggaraan Pengawasan</b>  | 156.635.000,00   | 0,00  | 0,00        | 0,00     |
|  |  | 140.875.300,00   | 0,00  | 0,00        | 0,00     |
| 6.01 . 6-01.0-00.0-00.01 . 00 . 02 . 2.01      | <i>Penyelenggaraan Pengawasan Internal</i>   | 143.635.000,00   | 0,00  | 0,00        | 0,00     |
|  |  | 129.737.300,00   | 0,00  | 0,00        | 0,00     |
| 6.01 . 6-01.0-00.0-00.01 . 00 . 02 . 2.01 . 01 | Pengawasan Kinerja Pemerintah Daerah   | 8.000.000,00     | 0,00  | 0,00        | 0,00     |
|  |  | 7.168.000,00     | 0,00  | 0,00        | 0,00     |
| 6.01 . 6-01.0-00.0-00.01 . 00 . 02 . 2.01 . 02 | Pengawasan Keuangan Pemerintah Daerah  | 9.000.000,00     | 0,00  | 0,00        | 0,00     |
|  |  | 8.971.000,00     | 0,00  | 0,00        | 0,00     |
| 6.01 . 6-01.0-00.0-00.01 . 00 . 02 . 2.01 . 04 | Reviu Laporan Keuangan   | 12.670.000,00    | 0,00  | 0,00        | 0,00     |
|  |  | 10.592.400,00    | 0,00  | 0,00        | 0,00     |
| 6.01 . 6-01.0-00.0-00.01 . 00 . 02 . 2.01 . 06 | Kerjasama Pengawasan Internal  | 67.120.000,00    | 0,00  | 0,00        | 0,00     |
|  |  | 61.508.900,00    | 0,00  | 0,00        | 0,00     |
| 6.01 . 6-01.0-00.0-00.01 . 00 . 02 . 2.01 . 07 | Monitoring dan Evaluasi Tindak Lanjut Hasil Pemeriksaan BPK RI dan Tindak<br>Lanjut Hasil Pemeriksaan APIP             | 46.845.000,00    | 0,00  | 0,00        | 0,00     |
|  |  | 41.497.000,00    | 0,00  | 0,00        | 0,00     |
| 6.01 . 6-01.0-00.0-00.01 . 00 . 02 . 2.02      | <i>Penyelenggaraan Pengawasan dengan Tujuan Tertentu</i>   | 13.000.000,00    | 0,00  | 0,00        | 0,00     |
|  |  | 11.138.000,00    | 0,00  | 0,00        | 0,00     |
| 6.01 . 6-01.0-00.0-00.01 . 00 . 02 . 2.02 . 01 | Penanganan Penyelesaian Kerugian Negara/Daerah   | 13.000.000,00    | 0,00  | 0,00        | 0,00     |
|  |  | 11.138.000,00    | 0,00  | 0,00        | 0,00     |
| 6.01 . 6-01.0-00.0-00.01 . 00 . 03             | <b>Program Perumusan Kebijakan, Pendampingan Dan Asistensi</b>   | 330.200.000,00   | 0,00  | 0,00        | 0,00     |
|  |  | 259.143.000,00   | 0,00  | 0,00        | 0,00     |

| KODE   | URAIAN URUSAN, ORGANISASI,<br>PROGRAM, KEGIATAN DAN SUB KEGIATAN                          | ANGGARAN         |               |             |          |
|--|---|------------------|---------------|-------------|----------|
|  |   | REALISASI        |               |             |          |
|  |   | KELOMPOK BELANJA |               |             |          |
|  |   | OPERASI          | MODAL         | TAK TERDUGA | TRANSFER |
| 1  | 2   | 3                | 4             | 5           | 6        |
| 6.01 . 6-01.0-00.0-00.01 . 00 . 03 . 2.01      | <i>Perumusan Kebijakan Teknis di Bidang Pengawasan dan Fasilitasi Pengawasan</i>          | 59.015.000,00    | 0,00          | 0,00        | 0,00     |
|  |   | 44.713.000,00    | 0,00          | 0,00        | 0,00     |
| 6.01 . 6-01.0-00.0-00.01 . 00 . 03 . 2.01 . 01 | Perumusan Kebijakan Teknis di Bidang Pengawasan   | 31.070.000,00    | 0,00          | 0,00        | 0,00     |
|  |   | 29.340.000,00    | 0,00          | 0,00        | 0,00     |
| 6.01 . 6-01.0-00.0-00.01 . 00 . 03 . 2.01 . 02 | Perumusan Kebijakan Teknis di Bidang Fasilitasi Pengawasan                                | 27.945.000,00    | 0,00          | 0,00        | 0,00     |
|  |   | 15.373.000,00    | 0,00          | 0,00        | 0,00     |
| 6.01 . 6-01.0-00.0-00.01 . 00 . 03 . 2.02      | <i>Pendampingan dan Asistensi</i>   | 271.185.000,00   | 0,00          | 0,00        | 0,00     |
|  |   | 214.430.000,00   | 0,00          | 0,00        | 0,00     |
| 6.01 . 6-01.0-00.0-00.01 . 00 . 03 . 2.02 . 03 | Koordinasi, Monitoring dan Evaluasi serta Verifikasi Pencegahan dan Pemberantasan Korupsi | 20.625.000,00    | 0,00          | 0,00        | 0,00     |
|  |   | 20.625.000,00    | 0,00          | 0,00        | 0,00     |
| 6.01 . 6-01.0-00.0-00.01 . 00 . 03 . 2.02 . 04 | Pendampingan, Asistensi dan Verifikasi Penegakan Integritas                               | 250.560.000,00   | 0,00          | 0,00        | 0,00     |
|  |   | 193.805.000,00   | 0,00          | 0,00        | 0,00     |
| 8  | <b>UNSUR PEMERINTAHAN UMUM</b>  | 4.180.995.000,00 | 19.111.000,00 | 0,00        | 0,00     |
|  |   | 3.680.479.830,00 | 17.908.000,00 | 0,00        | 0,00     |
| 8.01   | <b>Kesatuan Bangsa dan Politik</b>  | 4.180.995.000,00 | 19.111.000,00 | 0,00        | 0,00     |
|  |   | 3.680.479.830,00 | 17.908.000,00 | 0,00        | 0,00     |
| 8.01 . 8-01.0-00.0-00.01                       | <b>Kesatuan Bangsa dan Politik</b>  | 4.180.995.000,00 | 19.111.000,00 | 0,00        | 0,00     |
|  |   | 3.680.479.830,00 | 17.908.000,00 | 0,00        | 0,00     |
| 8.01 . 8-01.0-00.0-00.01 . 00                  | <b>Kesatuan Bangsa dan Politik</b>  | 4.180.995.000,00 | 19.111.000,00 | 0,00        | 0,00     |
|  |   | 3.680.479.830,00 | 17.908.000,00 | 0,00        | 0,00     |
| 8.01 . 8-01.0-00.0-00.01 . 00 . 01             | <b>Program Penunjang Urusan Pemerintahan Daerah Kabupaten/Kota</b>                        | 1.729.644.000,00 | 19.111.000,00 | 0,00        | 0,00     |
|  |   | 1.480.932.437,00 | 17.908.000,00 | 0,00        | 0,00     |
| 8.01 . 8-01.0-00.0-00.01 . 00 . 01 . 2.01      | <i>Perencanaan, Penganggaran, dan Evaluasi Kinerja Perangkat Daerah</i>                   | 19.645.000,00    | 0,00          | 0,00        | 0,00     |
|  |   | 14.262.800,00    | 0,00          | 0,00        | 0,00     |
| 8.01 . 8-01.0-00.0-00.01 . 00 . 01 . 2.01 . 01 | Penyusunan Dokumen Perencanaan Perangkat Daerah   | 10.430.000,00    | 0,00          | 0,00        | 0,00     |
|  |   | 8.820.800,00     | 0,00          | 0,00        | 0,00     |
| 8.01 . 8-01.0-00.0-00.01 . 00 . 01 . 2.01 . 02 | Koordinasi dan Penyusunan Dokumen RKA-SKPD  | 1.500.000,00     | 0,00          | 0,00        | 0,00     |
|  |   | 1.300.000,00     | 0,00          | 0,00        | 0,00     |
| 8.01 . 8-01.0-00.0-00.01 . 00 . 01 . 2.01 . 07 | Evaluasi Kinerja Perangkat Daerah   | 7.715.000,00     | 0,00          | 0,00        | 0,00     |
|  |   | 4.142.000,00     | 0,00          | 0,00        | 0,00     |
| 8.01 . 8-01.0-00.0-00.01 . 00 . 01 . 2.02      | <i>Administrasi Keuangan Perangkat Daerah</i>   | 1.544.376.000,00 | 0,00          | 0,00        | 0,00     |
|  |   | 1.308.145.608,00 | 0,00          | 0,00        | 0,00     |



| KODE   | URAIAN URUSAN, ORGANISASI,<br>PROGRAM, KEGIATAN DAN SUB KEGIATAN  | ANGGARAN         |               |             |          |
|--|---|------------------|---------------|-------------|----------|
|  |   | REALISASI        |               |             |          |
|  |   | KELOMPOK BELANJA |               |             |          |
|  |   | OPERASI          | MODAL         | TAK TERDUGA | TRANSFER |
| 1  | 2   | 3                | 4             | 5           | 6        |
| 8.01 . 8-01.0-00.0-00.01 . 00 . 01 . 2.02 . 01 | Penyediaan Gaji dan Tunjangan ASN   | 1.509.876.000,00 | 0,00          | 0,00        | 0,00     |
|  |   | 1.275.299.608,00 | 0,00          | 0,00        | 0,00     |
| 8.01 . 8-01.0-00.0-00.01 . 00 . 01 . 2.02 . 03 | Pelaksanaan Penatausahaan dan Pengujian/Verifikasi Keuangan SKPD  | 33.000.000,00    | 0,00          | 0,00        | 0,00     |
|  |   | 31.350.000,00    | 0,00          | 0,00        | 0,00     |
| 8.01 . 8-01.0-00.0-00.01 . 00 . 01 . 2.02 . 05 | Koordinasi dan Penyusunan Laporan Keuangan Akhir Tahun SKPD   | 1.500.000,00     | 0,00          | 0,00        | 0,00     |
|  |   | 1.496.000,00     | 0,00          | 0,00        | 0,00     |
| 8.01 . 8-01.0-00.0-00.01 . 00 . 01 . 2.06      | <i>Administrasi Umum Perangkat Daerah</i>   | 92.377.000,00    | 19.111.000,00 | 0,00        | 0,00     |
|  |   | 90.191.743,00    | 17.908.000,00 | 0,00        | 0,00     |
| 8.01 . 8-01.0-00.0-00.01 . 00 . 01 . 2.06 . 01 | Penyediaan Komponen Instalasi Listrik/Penerangan Bangunan Kantor  | 1.575.000,00     | 0,00          | 0,00        | 0,00     |
|  |   | 1.574.000,00     | 0,00          | 0,00        | 0,00     |
| 8.01 . 8-01.0-00.0-00.01 . 00 . 01 . 2.06 . 02 | Penyediaan Peralatan dan Perlengkapan Kantor  | 12.299.000,00    | 19.111.000,00 | 0,00        | 0,00     |
|  |   | 11.756.750,00    | 17.908.000,00 | 0,00        | 0,00     |
| 8.01 . 8-01.0-00.0-00.01 . 00 . 01 . 2.06 . 03 | Penyediaan Peralatan Rumah Tangga   | 750.000,00       | 0,00          | 0,00        | 0,00     |
|  |   | 705.500,00       | 0,00          | 0,00        | 0,00     |
| 8.01 . 8-01.0-00.0-00.01 . 00 . 01 . 2.06 . 04 | Penyediaan Bahan Logistik Kantor  | 16.113.000,00    | 0,00          | 0,00        | 0,00     |
|  |   | 14.884.000,00    | 0,00          | 0,00        | 0,00     |
| 8.01 . 8-01.0-00.0-00.01 . 00 . 01 . 2.06 . 05 | Penyediaan Barang Cetak dan Penggandaan   | 6.640.000,00     | 0,00          | 0,00        | 0,00     |
|  |   | 6.639.900,00     | 0,00          | 0,00        | 0,00     |
| 8.01 . 8-01.0-00.0-00.01 . 00 . 01 . 2.06 . 06 | Penyediaan Bahan Bacaan dan Peraturan Perundang-undangan  | 2.500.000,00     | 0,00          | 0,00        | 0,00     |
|  |   | 2.160.000,00     | 0,00          | 0,00        | 0,00     |
| 8.01 . 8-01.0-00.0-00.01 . 00 . 01 . 2.06 . 09 | Penyelenggaraan Rapat Koordinasi dan Konsultasi SKPD  | 52.500.000,00    | 0,00          | 0,00        | 0,00     |
|  |   | 52.471.593,00    | 0,00          | 0,00        | 0,00     |
| 8.01 . 8-01.0-00.0-00.01 . 00 . 01 . 2.08      | <i>Penyediaan Jasa Penunjang Urusan Pemerintahan Daerah</i>   | 30.402.000,00    | 0,00          | 0,00        | 0,00     |
|  |   | 26.736.786,00    | 0,00          | 0,00        | 0,00     |
| 8.01 . 8-01.0-00.0-00.01 . 00 . 01 . 2.08 . 01 | Penyediaan Jasa Surat Menyurat  | 1.000.000,00     | 0,00          | 0,00        | 0,00     |
|  |   | 950.000,00       | 0,00          | 0,00        | 0,00     |
| 8.01 . 8-01.0-00.0-00.01 . 00 . 01 . 2.08 . 02 | Penyediaan Jasa Komunikasi, Sumber Daya Air dan Listrik   | 29.402.000,00    | 0,00          | 0,00        | 0,00     |
|  |   | 25.786.786,00    | 0,00          | 0,00        | 0,00     |
| 8.01 . 8-01.0-00.0-00.01 . 00 . 01 . 2.09      | <i>Pemeliharaan Barang Milik Daerah Penunjang Urusan Pemerintahan Daerah</i>  | 42.844.000,00    | 0,00          | 0,00        | 0,00     |
|  |   | 41.595.500,00    | 0,00          | 0,00        | 0,00     |
| 8.01 . 8-01.0-00.0-00.01 . 00 . 01 . 2.09 . 01 | Penyediaan Jasa Pemeliharaan, Biaya Pemeliharaan, dan Pajak Kendaraan Perorangan Dinas atau Kendaraan Dinas Jabatan | 24.144.000,00    | 0,00          | 0,00        | 0,00     |
|  |   | 22.959.500,00    | 0,00          | 0,00        | 0,00     |

| KODE   | URAIAN URUSAN, ORGANISASI,<br>PROGRAM, KEGIATAN DAN SUB KEGIATAN   | ANGGARAN         |       |             |          |
|--|--|------------------|-------|-------------|----------|
|  |  | REALISASI        |       |             |          |
|  |  | KELOMPOK BELANJA |       |             |          |
|  |  | OPERASI          | MODAL | TAK TERDUGA | TRANSFER |
| 1  | 2  | 3                | 4     | 5           | 6        |
| 8.01 . 8-01.0-00.0-00.01 . 00 . 01 . 2.09 . 09 | Pemeliharaan/Rehabilitasi Gedung Kantor dan Bangunan Lainnya   | 6.700.000,00     | 0,00  | 0,00        | 0,00     |
|  |  | 6.700.000,00     | 0,00  | 0,00        | 0,00     |
| 8.01 . 8-01.0-00.0-00.01 . 00 . 01 . 2.09 . 10 | Pemeliharaan/Rehabilitasi Sarana dan Prasarana Gedung Kantor atau Bangunan Lainnya   | 12.000.000,00    | 0,00  | 0,00        | 0,00     |
|  |  | 11.936.000,00    | 0,00  | 0,00        | 0,00     |
| 8.01 . 8-01.0-00.0-00.01 . 00 . 02             | <b>Program Penguatan Ideologi Pancasila Dan Karakter Kebangsaan</b>  | 690.316.000,00   | 0,00  | 0,00        | 0,00     |
|  |  | 605.288.693,00   | 0,00  | 0,00        | 0,00     |
| 8.01 . 8-01.0-00.0-00.01 . 00 . 02 . 2.01      | <i>Perumusan Kebijakan Teknis dan Pemantapan Pelaksanaan Bidang Ideologi Pancasila dan Karakter Kebangsaan</i>   | 690.316.000,00   | 0,00  | 0,00        | 0,00     |
|  |  | 605.288.693,00   | 0,00  | 0,00        | 0,00     |
| 8.01 . 8-01.0-00.0-00.01 . 00 . 02 . 2.01 . 01 | Penyusunan Program Kerja di Bidang Ideologi Wawasan Kebangsaan, Bela Negara, Karakter Bangsa, Pembauran Kebangsaan, Bineka Tunggal Ika dan Sejarah Kebangsaan  | 24.970.000,00    | 0,00  | 0,00        | 0,00     |
|  |  | 20.445.000,00    | 0,00  | 0,00        | 0,00     |
| 8.01 . 8-01.0-00.0-00.01 . 00 . 02 . 2.01 . 02 | Perumusan Kebijakan Teknis di Bidang Ideologi Wawasan Kebangsaan, Bela Negara, Karakter Bangsa, Pembauran Kebangsaan, Bineka Tunggal Ika dan Sejarah Kebangsaan  | 528.065.000,00   | 0,00  | 0,00        | 0,00     |
|  |  | 477.047.693,00   | 0,00  | 0,00        | 0,00     |
| 8.01 . 8-01.0-00.0-00.01 . 00 . 02 . 2.01 . 04 | Pelaksanaan Koordinasi di Bidang Ideologi Wawasan Kebangsaan, Bela Negara, Karakter  | 117.681.000,00   | 0,00  | 0,00        | 0,00     |
|  |  | 107.796.000,00   | 0,00  | 0,00        | 0,00     |
| 8.01 . 8-01.0-00.0-00.01 . 00 . 02 . 2.01 . 05 | Pelaksanaan Monitoring Evaluasi dan Pelaporan di Bidang Ideologi Wawasan Kebangsaan, Bela Negara, Karakter Bangsa, Pembauran Kebangsaan, Bineka Tunggal Ika dan Sejarah Kebangsaan   | 19.600.000,00    | 0,00  | 0,00        | 0,00     |
|  |  | 0,00             | 0,00  | 0,00        | 0,00     |
| 8.01 . 8-01.0-00.0-00.01 . 00 . 03             | <b>Program Peningkatan Peran Partai Politik Dan Lembaga Pendidikan Melalui Pendidikan Politik Dan Pengembangan Etika Serta Budaya Politik</b>  | 960.740.000,00   | 0,00  | 0,00        | 0,00     |
|  |  | 845.437.800,00   | 0,00  | 0,00        | 0,00     |
| 8.01 . 8-01.0-00.0-00.01 . 00 . 03 . 2.01      | <i>Perumusan Kebijakan Teknis dan Pemantapan Pelaksanaan Bidang Pendidikan Politik, Etika Budaya Politik, Peningkatan Demokrasi, Fasilitasi Kelembagaan Pemerintahan, Perwakilan dan Partai Politik, Pemilihan Umum/Pemilihan Umum Kepala Daerah, serta Pemantauan Situasi Politik</i> | 960.740.000,00   | 0,00  | 0,00        | 0,00     |
|  |  | 845.437.800,00   | 0,00  | 0,00        | 0,00     |
| 8.01 . 8-01.0-00.0-00.01 . 00 . 03 . 2.01 . 03 | Pelaksanaan Kebijakan Di Bidang Pendidikan Politik, Etika Budaya Politik, Peningkatan Demokrasi, Fasilitasi Kelembagaan Pemerintahan, Perwakilan dan Partai Politik, Pemilihan Umum/Pemilihan Umum Kepala Daerah, Serta Pemantauan Situasi Politik Di Daerah                           | 824.000.000,00   | 0,00  | 0,00        | 0,00     |
|  |  | 803.201.000,00   | 0,00  | 0,00        | 0,00     |
| 8.01 . 8-01.0-00.0-00.01 . 00 . 03 . 2.01 . 04 | Pelaksanaan Koordinasi Di Bidang Pendidikan Politik, Etika Budaya Politik, Peningkatan Demokrasi, Fasilitasi Kelembagaan Pemerintahan, Perwakilan dan Partai Politik, Pemilihan Umum/Pemilihan Umum Kepala Daerah, Serta Pemantauan Situasi Politik di Daerah                          | 136.740.000,00   | 0,00  | 0,00        | 0,00     |
|  |  | 42.236.800,00    | 0,00  | 0,00        | 0,00     |
| 8.01 . 8-01.0-00.0-00.01 . 00 . 04             | <b>Program Pemberdayaan Dan Pengawasan Organisasi Kemasyarakatan</b>   | 405.000.000,00   | 0,00  | 0,00        | 0,00     |
|  |  | 405.000.000,00   | 0,00  | 0,00        | 0,00     |
| 8.01 . 8-01.0-00.0-00.01 . 00 . 04 . 2.01      | <i>Perumusan Kebijakan Teknis dan Pemantapan Pelaksanaan Bidang Pemberdayaan dan Pengawasan Organisasi Kemasyarakatan</i>  | 405.000.000,00   | 0,00  | 0,00        | 0,00     |
|  |  | 405.000.000,00   | 0,00  | 0,00        | 0,00     |

| KODE   | URAIAN URUSAN, ORGANISASI,<br>PROGRAM, KEGIATAN DAN SUB KEGIATAN   | ANGGARAN           |                    |                   |          |
|--|--|--------------------|--------------------|-------------------|----------|
|  |  | REALISASI          |                    |                   |          |
|  |  | KELOMPOK BELANJA   |                    |                   |          |
|  |  | OPERASI            | MODAL              | TAK TERDUGA       | TRANSFER |
| 1  | 2  | 3                  | 4                  | 5                 | 6        |
| 8.01 . 8-01.0-00.0-00.01 . 00 . 04 . 2.01 . 03 | Pelaksanaan Kebijakan dibidang Pendaftaran Ormas, Pemberdayaan Ormas, Evaluasi dan Mediasi Sengketa Ormas, Pengawasan Ormas dan Ormas Asing di Daerah  | 405.000.000,00     | 0,00               | 0,00              | 0,00     |
|  |  | 405.000.000,00     | 0,00               | 0,00              | 0,00     |
| 8.01 . 8-01.0-00.0-00.01 . 00 . 05             | <b>Program Pembinaan Dan Pengembangan Ketahanan Ekonomi, Sosial, Dan Budaya</b>  | 208.775.000,00     | 0,00               | 0,00              | 0,00     |
|  |  | 161.803.900,00     | 0,00               | 0,00              | 0,00     |
| 8.01 . 8-01.0-00.0-00.01 . 00 . 05 . 2.01      | <i>Perumusan Kebijakan Teknis dan Pemantapan Pelaksanaan Bidang Ketahanan Ekonomi, Sosial dan Budaya</i>   | 208.775.000,00     | 0,00               | 0,00              | 0,00     |
|  |  | 161.803.900,00     | 0,00               | 0,00              | 0,00     |
| 8.01 . 8-01.0-00.0-00.01 . 00 . 05 . 2.01 . 04 | Pelaksanaan Koordinasi di Bidang Ketahanan Ekonomi, Sosial, Budaya dan Fasilitasi Pencegahan Penyalagunaan Narkotika, Fasilitasi Kerukunan Umat Beragama dan Penghayat Kepercayaan di Daerah   | 208.775.000,00     | 0,00               | 0,00              | 0,00     |
|  |  | 161.803.900,00     | 0,00               | 0,00              | 0,00     |
| 8.01 . 8-01.0-00.0-00.01 . 00 . 06             | <b>Program Peningkatan Kewaspadaan Nasional Dan Peningkatan Kualitas Dan Fasilitasi Penanganan Konflik Sosial</b>  | 186.520.000,00     | 0,00               | 0,00              | 0,00     |
|  |  | 182.017.000,00     | 0,00               | 0,00              | 0,00     |
| 8.01 . 8-01.0-00.0-00.01 . 00 . 06 . 2.01      | <i>Perumusan Kebijakan Teknis dan Pelaksanaan Pemantapan Kewaspadaan Nasional dan Penanganan Konflik Sosial</i>  | 186.520.000,00     | 0,00               | 0,00              | 0,00     |
|  |  | 182.017.000,00     | 0,00               | 0,00              | 0,00     |
| 8.01 . 8-01.0-00.0-00.01 . 00 . 06 . 2.01 . 04 | Pelaksanaan Koordinasi di Bidang Kewaspadaan Dini, Kerjasama Intelijen, Pemantauan Orang Asing, Tenaga Kerja Asing dan Lembaga Asing, Kewaspadaan Perbatasan Antar Negara, Fasilitasi Kelembagaan Bidang Kewaspadaan, serta Penanganan Konflik di Daerah | 186.520.000,00     | 0,00               | 0,00              | 0,00     |
|  |  | 182.017.000,00     | 0,00               | 0,00              | 0,00     |
| <b>JUMLAH</b>                                  |  | 848.502.419.000,00 | 178.869.825.000,00 | 13.833.837.000,00 | 0,00     |
|  |  | 792.174.652.718,00 | 160.513.725.170,00 | 9.403.414.116,00  | 0,00     |



Lampiran II : Peraturan Daerah Kota Pekalongan  
Nomor : 6  
Tanggal : 28 Juli 2022



**PEMERINTAH KOTA PEKALONGAN**  
**LAPORAN PERUBAHAN SALDO ANGGARAN LEBIH**  
TAHUN ANGGARAN 2021

(Dalam Rupiah)

| URAIAN  | 2021                      | 2020                      |
|---|---------------------------|---------------------------|
| Saldo Anggaran Lebih Awal                                   | 112.542.301.590.00        | 95.101.710.311.61         |
| Penggunaan SAL sebagai Penerimaan Pembiayaan Tahun Berjalan | 112.542.301.590.00        | 95.101.710.311.61         |
| <b>Sub Total</b>  | <b>0.00</b>               | <b>0.00</b>               |
| Sisa Lebih/Kurang Pembiayaan Anggaran (SILPA/SIKPA)         | 115.326.671.183.02        | 112.542.301.590.00        |
| <b>Sub Total</b>  | <b>115.326.671.183.02</b> | <b>112.542.301.590.00</b> |
| Koreksi Kesalahan Pembukuan Tahun Sebelumnya                | 0.00                      | 0.00                      |
| Lain-lain   | 0.00                      | 0.00                      |
| <b>Saldo Anggaran Lebih Akhir</b>                           | <b>115.326.671.183.02</b> | <b>112.542.301.590.00</b> |







**PEMERINTAH KOTA PEKALONGAN**  
**LAPORAN OPERASIONAL**  
**UNTUK TAHUN YANG BERAKHIR SAMPAI DENGAN 31 DESEMBER 2021 DAN 2020**

(Dalam Rupiah)

| NO. URUT | URAIAN   | SALDO<br>2021               | SALDO<br>2020               | KENAIKAN/<br>(PENURUNAN)   | (%)      |
|----------|--|-----------------------------|-----------------------------|----------------------------|----------|
|          | <b>KEGIATAN OPERASIONAL</b>  |                             |                             |                            |          |
| 7        | <b>PENDAPATAN - LO</b>   | <b>1.110.026.978.958.70</b> | <b>1.037.951.849.527.71</b> | <b>72.075.129.430.99</b>   | 6.94     |
| 7.1      | <b>PENDAPATAN ASLI DAERAH (PAD)-LO</b>                                       | <b>292.029.473.185.79</b>   | <b>277.250.420.060.41</b>   | <b>14.779.053.125.38</b>   | 5.33     |
| 7.1.1    | Pajak Daerah-LO  | 92.200.830.416.00           | 81.244.763.202.00           | 10.956.067.214.00          | 13.49    |
| 7.1.2    | Retribusi Daerah-LO  | 14.892.310.697.00           | 15.671.187.835.67           | (778.877.138.67)           | (4.97)   |
| 7.1.3    | Hasil Pengelolaan Kekayaan Daerah yang Dipisahkan-LO                         | 6.509.931.802.58            | 5.751.035.693.23            | 758.896.109.35             | 13.20    |
| 7.1.4    | Lain-lain PAD yang Sah-LO  | 178.426.400.270.21          | 174.583.433.329.51          | 3.842.966.940.70           | 2.20     |
| 7.2      | <b>PENDAPATAN TRANSFER-LO</b>  | <b>677.072.877.301.00</b>   | <b>703.422.751.564.00</b>   | <b>(26.349.874.263.00)</b> | (3.75)   |
| 7.2.1    | Pendapatan Transfer Pemerintah Pusat-LO                                      | 604.764.865.701.00          | 622.425.810.464.00          | (17.660.944.763.00)        | (2.84)   |
| 7.2.2    | Pendapatan Transfer Antar Daerah-LO  | 72.308.011.600.00           | 80.996.941.100.00           | (8.688.929.500.00)         | (10.73)  |
| 7.3      | <b>LAIN-LAIN PENDAPATAN DAERAH YANG SAH- LO</b>                              | <b>140.924.628.471.91</b>   | <b>57.278.677.903.30</b>    | <b>83.645.950.568.61</b>   | 146.03   |
| 7.3.1    | Pendapatan Hibah-LO  | 116.072.565.584.91          | 57.278.677.903.30           | 58.793.887.681.61          | 102.65   |
| 7.3.3    | Lain-lain Pendapatan Sesuai dengan Ketentuan Peraturan Perundang-Undangan-LO | 24.852.062.887.00           | 0.00                        | 24.852.062.887.00          | 0.00     |
| 8        | <b>BEBAN</b>   | <b>948.446.998.235.22</b>   | <b>962.337.342.440.42</b>   | <b>(13.890.344.205.20)</b> | (1.44)   |
| 8.1      | <b>BEBAN OPERASI</b>   | <b>948.446.998.235.22</b>   | <b>962.337.342.440.42</b>   | <b>(13.890.344.205.20)</b> | (1.44)   |
| 8.1.1    | Beban Pegawai  | 396.070.382.826.80          | 371.113.554.600.92          | 24.956.828.225.88          | 6.72     |
| 8.1.2    | Beban Persediaan   | 130.505.979.410.33          | 72.858.403.038.92           | 57.647.576.371.41          | 79.12    |
| 8.1.2    | Beban Jasa   | 224.588.402.799.81          | 243.852.545.261.27          | (19.264.142.461.46)        | (7.90)   |
| 8.1.2    | Beban Pemeliharaan   | 13.645.829.123.00           | 8.999.217.987.00            | 4.646.611.136.00           | 51.63    |
| 8.1.2    | Beban Perjalanan Dinas   | 34.778.482.166.00           | 23.701.265.071.00           | 11.077.217.095.00          | 46.74    |
| 8.1.3    | Beban Bunga  | 0.00                        | 0.00                        | 0.00                       | 0.00     |
| 8.1.4    | Beban Subsidi  | 0.00                        | 0.00                        | 0.00                       | 0.00     |
| 8.1.5    | Beban Hibah  | 32.149.226.539.00           | 41.505.852.550.00           | (9.356.626.011.00)         | (22.54)  |
| 8.1.6    | Beban Bantuan Sosial   | 869.569.000.00              | 36.916.624.370.00           | (36.047.055.370.00)        | (97.64)  |
| 8.1.7    | Beban Penyisihan Piutang   | 4.965.533.133.84            | 4.396.325.028.96            | 569.208.104.88             | 12.95    |
| 8.1.8    | Beban Lain-lain  | 0.00                        | 7.358.949.38                | (7.358.949.38)             | (100.00) |
| 8.1.8    | Beban Penyusutan dan Amortisasi  | 110.873.593.236.44          | 158.986.195.582.97          | (48.112.602.346.53)        | (30.26)  |
| 8.1.9    | Beban Transfer   | 0.00                        | 0.00                        | 0.00                       | 0.00     |
|          | <b>SURPLUS/DEFISIT DARI OPERASI</b>  | <b>161.579.980.723.48</b>   | <b>75.614.507.087.29</b>    | <b>85.965.473.636.19</b>   | 113.69   |
|          | <b>KEGIATAN NON OPERASIONAL</b>  |                             |                             |                            |          |
| 7.4.1    | Surplus Penjualan/Pertukaran/Pelepasan Aset Non Lancar-LO                    | 16.571.299.276.00           | 0.00                        | 16.571.299.276.00          | 0.00     |
| 7.4.2    | Surplus Penyelesaian Kewajiban Jangka Panjang-LO                             | 0.00                        | 0.00                        | 0.00                       | 0.00     |
| 8.5.1    | Defisit Penjualan/Pertukaran/Pelepasan Aset Non Lancar-LO                    | 49.563.274.546.27           | 4.636.466.336.80            | 44.926.808.209.47          | 968.99   |
| 8.5.2    | Defisit Penyelesaian Kewajiban Jangka Panjang-LO                             | 0.00                        | 0.00                        | 0.00                       | 0.00     |
|          | <b>SURPLUS/DEFISIT DARI KEGIATAN NON OPERASIONAL</b>                         | <b>(32.991.975.270.27)</b>  | <b>(4.636.466.336.80)</b>   | <b>(28.355.508.933.47)</b> | 611.58   |
|          | <b>SURPLUS/DEFISIT SEBELUM POS LUAR BIASA</b>                                | <b>128.588.005.453.21</b>   | <b>70.978.040.750.49</b>    | <b>57.609.964.702.72</b>   | 81.17    |
|          | <b>POS LUAR BIASA</b>  |                             |                             |                            |          |
| 7.3.2    | Dana Darurat-LO  | 0.00                        | 0.00                        | 0.00                       | 0.00     |
| 8.4.1    | Beban Tak Terduga  | 3.522.046.802.00            | 131.916.951.59              | 3.390.129.850.41           | 2.569.90 |
|          | <b>SURPLUS/DEFISIT DARI POS LUAR BIASA</b>                                   | <b>(3.522.046.802.00)</b>   | <b>(131.916.951.59)</b>     | <b>(3.390.129.850.41)</b>  | 2.569.90 |
|          | <b>SURPLUS/DEFISIT-LO</b>  | <b>125.065.958.651.21</b>   | <b>70.846.123.798.90</b>    | <b>54.219.834.852.31</b>   | 76.53    |





Lampiran IV : Peraturan Daerah Kota Pekalongan  
Nomor : 6  
Tanggal : 28 Juli 2022



**PEMERINTAH KOTA PEKALONGAN**  
**LAPORAN PERUBAHAN EKUITAS**

UNTUK PERIODE YANG BERAKHIR SAMPAI DENGAN 31 DESEMBER 2021 DAN 2020

(Dalam Rupiah)

| URAIAN   | 2021                        | 2020                        |
|--|-----------------------------|-----------------------------|
| EKUITAS AWAL   | 2.904.239.377.358.02        | 2.830.832.684.231.98        |
| SURPLUS/DEFISIT-LO                                       | 125.065.958.651.21          | 70.846.123.798.90           |
| DAMPAK KUMULATIF PERUBAHAN KEBIJAKAN/KESALAHAN MENDASAR: |                             |                             |
| Koreksi Ekuitas  | (2.667.664.698.50)          | 2.560.569.327.14            |
| EKUITAS AKHIR  | <b>3.026.637.671.310.73</b> | <b>2.904.239.377.358.02</b> |

Wakil Kota Pekalongan  
  
ACHMAD AFZAN ARSLAN DJUNAID  


Lampiran V : Peraturan Daerah Kota Pekalongan  
 Nomor : 6  
 Tanggal : 28 Juli 2022



**PEMERINTAH KOTA PEKALONGAN**  
**NERACA**

Per 31 Desember 2021 dan 2020

(Dalam Rupiah)

| URAIAN  | 2021                        | 2020                        |
|---|-----------------------------|-----------------------------|
| <b>ASET</b>   |                             |                             |
| <b>ASET LANCAR</b>  |                             |                             |
| Kas di Kas Daerah   | 73.995.540.382.00           | 83.881.778.889.00           |
| Kas di Bendahara Penerimaan                               | 582.750.00                  | 701.500.00                  |
| Kas di Bendahara Pengeluaran                              | 0.00                        | 299.838.00                  |
| Kas di BLUD   | 40.915.815.647.02           | 27.132.720.550.00           |
| Kas Dana BOS  | 415.072.404.00              | 1.527.361.813.00            |
| Kas Dana Kapitasi pada FKTP                               | 0.00                        | 0.00                        |
| Kas Lainnya   | 0.00                        | 0.00                        |
| Setara Kas  | 0.00                        | 0.00                        |
| Investasi Jangka Pendek                                   | 0.00                        | 0.00                        |
| Piutang Pajak Daerah                                      | 40.997.154.812.00           | 36.373.126.790.00           |
| Piutang Retribusi Daerah                                  | 6.314.353.200.50            | 5.961.272.467.50            |
| Piutang Hasil Pengelolaan Kekayaan Daerah yang Dipisahkan | 0.00                        | 0.00                        |
| Piutang Lain-lain PAD yang Sah                            | 46.966.068.560.33           | 18.469.099.136.54           |
| Piutang Transfer Pemerintah Pusat                         | 0.00                        | 2.115.427.950.00            |
| Piutang Transfer Antar Daerah                             | 954.437.170.00              | 7.576.378.061.00            |
| Piutang Lainnya   | 0.00                        | 0.00                        |
| Penyisihan Piutang  | (36.210.840.905.98)         | (31.668.997.310.18)         |
| Beban Dibayar Dimuka                                      | 119.251.166.67              | 43.753.050.00               |
| Persediaan  | 22.843.812.860.17           | 36.747.736.420.75           |
| <b>JUMLAH ASET LANCAR</b>                                 | <b>197.311.248.046.71</b>   | <b>188.160.659.155.61</b>   |
| <b>INVESTASI JANGKA PANJANG</b>                           |                             |                             |
| Investasi Jangka Panjang Non Permanen                     |                             |                             |
| Investasi kepada Badan Usaha Milik Negara                 | 0.00                        | 0.00                        |
| Investasi kepada Badan Usaha Milik Daerah                 | 0.00                        | 0.00                        |
| Investasi dalam Obligasi                                  | 0.00                        | 0.00                        |
| Investasi dalam Proyek Pembangunan                        | 0.00                        | 561.039.850.00              |
| Dana Bergulir   | 0.00                        | (283.973.350.00)            |
| <b>JUMLAH Investasi Jangka Panjang Non Permanen</b>       | <b>0.00</b>                 | <b>277.066.500.00</b>       |
| Investasi Jangka Panjang Permanen                         |                             |                             |
| Penyertaan Modal  | 96.602.551.228.07           | 95.398.133.574.49           |
| Investasi-Pemberian Pinjaman Daerah                       | 0.00                        | 0.00                        |
| <b>JUMLAH Investasi Jangka Panjang Permanen</b>           | <b>96.602.551.228.07</b>    | <b>95.398.133.574.49</b>    |
| <b>JUMLAH INVESTASI JANGKA PANJANG</b>                    | <b>96.602.551.228.07</b>    | <b>95.675.200.074.49</b>    |
| <b>ASET TETAP</b>   |                             |                             |
| Tanah   | 1.457.350.873.470.37        | 1.333.444.418.599.37        |
| Peralatan dan Mesin                                       | 567.906.739.311.72          | 540.269.348.622.99          |
| Gedung dan Bangunan                                       | 851.629.449.094.12          | 805.605.680.198.47          |
| Jalan, Jaringan, dan Irigasi                              | 939.182.492.957.69          | 883.795.568.762.69          |
| Aset Tetap Lainnya  | 35.236.438.727.00           | 33.939.771.109.00           |
| Konstruksi Dalam Pengerjaan                               | 4.248.626.848.00            | 1.169.230.299.00            |
| Akumulasi Penyusutan                                      | (1.192.526.589.982.63)      | (1.105.098.841.304.69)      |
| <b>JUMLAH ASET TETAP</b>                                  | <b>2.663.028.030.426.27</b> | <b>2.493.125.176.286.83</b> |
| <b>DANA CADANGAN</b>                                      |                             |                             |
| Dana Cadangan   | 1.000.000.000.00            | 0.00                        |
| <b>JUMLAH DANA CADANGAN</b>                               | <b>1.000.000.000.00</b>     | <b>0.00</b>                 |

|  |                             |                             |
|--|-----------------------------|-----------------------------|
| <b>ASET LAINNYA</b>                      |                             |                             |
| Tagihan Jangka Panjang                   | 230.329.262.00              | 227.003.662.00              |
| Kemitraan dengan Pihak Ketiga            | 12.328.020.000.00           | 12.328.020.000.00           |
| Aset Tidak Berwujud                      | 5.143.517.772.05            | 4.687.300.272.05            |
| Aset Lain-lain                           | 84.797.025.013.00           | 155.961.866.471.00          |
| Akumulasi Amortisasi Aset Tidak Berwujud | (4.226.110.700.45)          | (3.659.262.963.85)          |
| Akumulasi Penyusutan Aset Lainnya        | (7.272.773.967.00)          | (24.588.511.570.00)         |
| <b>JUMLAH ASET LAINNYA</b>               | <b>91.000.007.379.60</b>    | <b>144.956.415.871.20</b>   |
| <b>JUMLAH ASET</b>                       | <b>3.048.941.837.080.65</b> | <b>2.921.917.451.388.13</b> |
| <b>KEWAJIBAN</b>                         |                             |                             |
| <b>KEWAJIBAN JANGKA PENDEK</b>           |                             |                             |
| Utang Perhitungan Pihak Ketiga (PFK)     | 340.000.00                  | 561.000.00                  |
| Utang Bunga                              | 0.00                        | 0.00                        |
| Utang Pinjaman Jangka Pendek             | 0.00                        | 0.00                        |
| Bagian Lancar Utang Jangka Panjang       | 0.00                        | 0.00                        |
| Pendapatan Diterima Dimuka               | 1.677.917.748.00            | 3.224.591.670.00            |
| Utang Belanja                            | 19.358.893.269.92           | 14.154.825.778.11           |
| Utang Jangka Pendek Lainnya              | 1.267.014.752.00            | 298.095.582.00              |
| <b>JUMLAH KEWAJIBAN JANGKA PENDEK</b>    | <b>22.304.165.769.92</b>    | <b>17.678.074.030.11</b>    |
| <b>KEWAJIBAN JANGKA PANJANG</b>          |                             |                             |
| Utang kepada Pemerintah Pusat            | 0.00                        | 0.00                        |
| Utang kepada Lembaga Keuangan Bank (LKB) | 0.00                        | 0.00                        |
| Utang kepada Lembaga Keuangan Bukan Bank | 0.00                        | 0.00                        |
| Utang kepada Masyarakat                  | 0.00                        | 0.00                        |
| <b>JUMLAH KEWAJIBAN JANGKA PANJANG</b>   | <b>0.00</b>                 | <b>0.00</b>                 |
| <b>JUMLAH KEWAJIBAN</b>                  | <b>22.304.165.769.92</b>    | <b>17.678.074.030.11</b>    |
| <b>EKUITAS</b>                           |                             |                             |
| EKUITAS                                  | 3.026.637.671.310.73        | 2.904.239.377.358.02        |
| <b>JUMLAH KEWAJIBAN DAN EKUITAS DANA</b> | <b>3.048.941.837.080.65</b> | <b>2.921.917.451.388.13</b> |





Lampiran VI : Peraturan Daerah Kota Pekalongan  
 Nomor : 6  
 Tanggal : 28 Juli 2022



**PEMERINTAH KOTA PEKALONGAN**  
**LAPORAN ARUS KAS**

Per 31 December 2021 dan 2020

(Dalam Rupiah)

| URAIAN  | 2021                        | 2020                        |
|---|-----------------------------|-----------------------------|
| <b>Arus Kas dari Aktivitas Operasi</b>                                    |                             |                             |
| <i>Arus Kas Masuk</i>   |                             |                             |
| Pajak Daerah  | 87.382.426.252.00           | 76.255.221.742.00           |
| Retribusi Daerah  | 14.748.916.204.00           | 14.880.228.419.00           |
| Hasil Pengelolaan Kekayaan Daerah yang Dipisahkan                         | 5.805.514.149.00            | 5.821.083.050.00            |
| Lain-lain PAD yang Sah  | 136.855.451.137.02          | 132.641.849.637.95          |
| Pendapatan Transfer Pemerintah Pusat                                      | 607.835.271.117.00          | 625.666.101.409.00          |
| Pendapatan Transfer Antar Daerah  | 78.929.952.491.00           | 75.171.912.445.00           |
| Pendapatan Hibah  | 2.718.266.084.00            | 22.449.445.400.00           |
| Lain-lain Pendapatan Sesuai dengan Ketentuan Peraturan Perundang-Undangan | 24.852.062.887.00           | 0.00                        |
| <i>Jumlah Arus Kas Masuk</i>  | <b>959.127.860.321.02</b>   | <b>952.885.842.102.95</b>   |
| <i>Arus Kas Keluar</i>  |                             |                             |
| Belanja Pegawai   | 391.695.115.554.43          | 394.421.563.850.00          |
| Belanja Barang dan Jasa   | 367.573.741.624.57          | 327.664.407.877.56          |
| Belanja Hibah   | 32.149.226.539.00           | 36.250.151.000.00           |
| Belanja Bantuan Sosial  | 756.569.000.00              | 2.206.982.000.00            |
| Belanja Tidak Terduga   | 9.403.414.116.00            | 57.371.261.995.00           |
| <i>Jumlah Arus Kas Keluar</i>   | <b>801.578.066.834.00</b>   | <b>817.914.366.722.56</b>   |
| <b>Arus Kas Bersih dari Aktivitas Operasi</b>                             | <b>157.549.793.487.02</b>   | <b>134.971.475.380.39</b>   |
| <b>Arus Kas dari Aktivitas Investasi</b>                                  |                             |                             |
| <i>Arus Kas Masuk</i>   |                             |                             |
| Hasil Penjualan Peralatan dan Mesin                                       | 1.672.957.671.00            | 106.487.098.00              |
| Hasil Penjualan Gedung dan Bangunan                                       | 5.546.909.397.00            | 172.869.076.00              |
| Hasil Penjualan Aset Tetap Lainnya  | 25.831.000.00               | 0.00                        |
| Pencairan Dana Cadangan   | 0.00                        | 12.704.351.488.00           |
| <i>Jumlah Arus Kas Masuk</i>  | <b>7.245.698.068.00</b>     | <b>12.983.707.662.00</b>    |
| <i>Arus Kas Keluar</i>  |                             |                             |
| Belanja Modal Tanah   | 11.302.754.180.00           | 13.144.232.065.00           |
| Belanja Modal Peralatan dan Mesin   | 37.536.785.604.00           | 26.584.477.482.00           |
| Belanja Modal Gedung dan Bangunan   | 48.754.919.045.00           | 36.371.747.391.00           |
| Belanja Modal Jalan, Jaringan, dan Irigasi                                | 59.561.969.736.00           | 50.106.236.575.00           |
| Belanja Modal Aset Tetap Lainnya  | 3.357.296.605.00            | 719.400.440.00              |
| Pembentukan Dana Cadangan   | 1.000.000.000.00            | 0.00                        |
| Penyertaan Modal Daerah   | 500.000.000.00              | 4.518.000.000.00            |
| <i>Jumlah Arus Kas Keluar</i>   | <b>162.013.725.170.00</b>   | <b>131.444.093.953.00</b>   |
| <b>Arus Kas Bersih dari Aktivitas Investasi</b>                           | <b>(154.768.027.102.00)</b> | <b>(118.460.386.291.00)</b> |
| <b>Arus Kas dari Aktivitas Pendanaan</b>                                  |                             |                             |
| <i>Arus Kas Masuk</i>   |                             |                             |
| Penerimaan Kembali Pinjaman kepada BUMD                                   | 0.00                        | 941.935.851.00              |
| Penerimaan Kembali Pinjaman kepada Masyarakat                             | 3.604.546.00                |                             |
| <i>Jumlah Arus Kas Masuk</i>  | <b>3.604.546.00</b>         | <b>941.935.851.00</b>       |
| <i>Arus Kas Keluar</i>  |                             |                             |
| Pembayaran Pinjaman dari Lembaga Keuangan Bukan Bank (LKBB)               | 0.00                        | 2.630.000.00                |
| <i>Jumlah Arus Kas Keluar</i>   | <b>0.00</b>                 | <b>2.630.000.00</b>         |
| <b>Arus Kas Bersih dari Aktivitas Pendanaan</b>                           | <b>3.604.546.00</b>         | <b>939.305.851.00</b>       |

|  |                           |                           |
|--|---------------------------|---------------------------|
| <b>Arus Kas dari Aktivitas Transitoris</b>                       |                           |                           |
| <i>Arus Kas Masuk</i>  |                           |                           |
| Penerimaan Perhitungan Pihak Ketiga (PFK)                        | 67.946.133.419.46         | 61.026.210.308.11         |
| <i>Jumlah Arus Kas Masuk</i>                                     | <b>67.946.133.419.46</b>  | <b>61.026.210.308.11</b>  |
| <i>Arus Kas Keluar</i>   |                           |                           |
| Pengeluaran Perhitungan Pihak Ketiga (PFK)                       | 67.946.354.419.46         | 61.025.649.308.11         |
| <i>Jumlah Arus Kas Keluar</i>                                    | <b>67.946.354.419.46</b>  | <b>61.025.649.308.11</b>  |
| <b>Arus Kas Bersih dari Aktivitas Transitoris</b>                | <b>(221.000.00)</b>       | <b>561.000.00</b>         |
| <b>Kenaikan / (Penurunan) Kas Selama Periode</b>                 | <b>2.785.149.931.02</b>   | <b>17.450.955.940.39</b>  |
| <b>Saldo Awal Kas di BUD, Kas di BLUD dan Kas Bendahara BOS</b>  | 112.541.861.252.00        | 95.090.905.311.61         |
| <b>Saldo Akhir Kas di BUD, Kas di BLUD dan Kas Bendahara BOS</b> | <b>115.327.011.183.02</b> | <b>112.541.861.252.00</b> |
| <b>Kas di Kas Daerah</b>   | 73.995.540.382.00         | 83.881.778.889.00         |
| <b>Kas di Bendahara Penerimaan</b>                               | 582.750.00                | 701.500.00                |
| <b>Kas di Bendahara Pengeluaran</b>                              | 0.00                      | 299.838.00                |
| <b>Kas di BLUD</b>   | 40.915.815.647.02         | 27.132.720.550.00         |
| <b>Kas Dana BOS</b>  | 415.072.404.00            | 1.527.361.813.00          |
| <b>Saldo Akhir Kas</b>   | <b>115.327.011.183.02</b> | <b>112.542.862.590.00</b> |



Lampiran VIII : Peraturan Daerah Kota Pekalongan

Nomor : 6

Tanggal : 28 Juli 2022



**KOTA PEKALONGAN**  
**DAFTAR REKAPITULASI PIUTANG DAERAH**  
**TAHUN ANGGARAN 2021**

| No | SKPD | Jenis Piutang                             | Saldo Awal Piutang       | Penambahan Piutang       | Pengurangan Piutang        | Saldo Akhir Piutang      |
|----|------|---|--------------------------|--------------------------|----------------------------|--------------------------|
| 1  | 2    | 3   | 4                        | 5                        | 6                          | 7 = 4 + 5 + 6            |
|    |      | <b>A. Piutang Pajak</b>                   |                          |                          |                            |                          |
| 1  | BKD  | 1 Hotel                                   | 25.002.800.00            | 6.246.814.193.00         | (6.246.814.193.00)         | 25.002.800.00            |
| 2  | BKD  | 2 Restoran                                | 85.910.985.00            | 11.838.807.369.00        | (11.856.604.829.00)        | 68.113.525.00            |
| 3  | BKD  | 3 Hiburan                                 | 3.654.000.00             | 1.238.460.192.00         | (1.238.460.192.00)         | 3.654.000.00             |
| 4  | BKD  | 4 Reklame                                 | 818.315.816.00           | 1.990.229.697.00         | (1.750.989.974.00)         | 1.057.555.539.00         |
| 5  | BKD  | 5 PPJ Non PLN                             | -                        | 22.332.910.285.00        | (22.332.910.285.00)        | -                        |
| 6  | BKD  | 6 Parkir                                  | -                        | 679.748.336.00           | (679.748.336.00)           | -                        |
| 7  | BKD  | 7 Pajak Air tanah                         | 389.087.762.00           | 2.656.214.700.00         | (2.738.316.395.00)         | 306.986.067.00           |
| 8  | BKD  | 8 Pajak Sarang Burung Walet               | -                        | -                        | -                          | -                        |
| 9  | BKD  | 9 Pajak Bumi dan Bangunan                 | 35.051.155.427.00        | 19.064.032.568.00        | (14.579.345.114.00)        | 39.535.842.881.00        |
| 10 | BKD  | 10 BPHTB                                  | -                        | -                        | -                          | -                        |
|    |      | <b>Jumlah Piutang Pajak</b>               | <b>36.373.126.790.00</b> | <b>66.047.217.340.00</b> | <b>(61.423.189.318.00)</b> | <b>40.997.154.812.00</b> |
|    |      | <b>B. Piutang Retribusi</b>               |                          |                          |                            |                          |
| 11 | BKD  | 1 Titik Strategis                         | 105.820.010.00           | 346.017.740.000          | (231.755.000.00)           | 220.082.750.00           |
| 12 | BKD  | 2 Sewa Tanah                              | 680.073.048.00           | 549.371.594.000          | (661.286.265.00)           | 568.158.377.00           |
| 13 | BKD  | 3 Sarang Burung                           | 5.850.000.00             | -                        | (5.850.000.00)             | -                        |
| 14 | BKD  | 4 Adum                                    | 275.000.00               | -                        | (275.000.00)               | -                        |
| 15 | BKD  | 5 Kolam Renang                            | 15.000.000.00            | -                        | -                          | 15.000.000.00            |
| 16 | BKD  | 6 Pendapatan Sewa Konst/Rek               | -                        | -                        | -                          | -                        |
| 17 | BKD  | 7 Sewa Rumah Dinas                        | -                        | 5.250.000.00             | (5.250.000.00)             | -                        |
| 18 | BKD  | 8 Sewa Stadion Kraton                     | -                        | -                        | -                          | -                        |
| 19 | BKD  | 9 Sewa Gor Jetayu                         | -                        | -                        | -                          | -                        |
| 20 | BKD  | 10 Sewa Lapangan Tenis PDAM               | -                        | -                        | -                          | -                        |
| 21 | BKD  | 11 Sewa Lapangan Tenis Jetayu             | -                        | -                        | -                          | -                        |
| 22 | BKD  | 12 Sewa Gedung Wanita                     | -                        | 44.099.628.00            | (44.099.628.00)            | -                        |
| 23 | BKD  | 13 Sewa Lapangan                          | -                        | -                        | -                          | -                        |
| 24 | BKD  | 14 Pendapatan sewa konstruksi, reklame    | -                        | -                        | -                          | -                        |
| 25 | BKD  | 15 Sewa Ruang/ Bangunan/ Gedung Pertemuan | -                        | 840.150.000.00           | (840.150.000.00)           | -                        |

| No | SKPD       | Jenis Piutang   | Saldo Awal Piutang      | Penambahan Piutang      | Pengurangan Piutang       | Saldo Akhir Piutang     |
|----|------------|---|-------------------------|-------------------------|---------------------------|-------------------------|
| 26 | BKD        | 16 Retribusi Sewa Garapan Tanah Eks Bengkok                 | 6.150.000.00            | 30.000.000.00           | (30.000.000.00)           | 6.150.000.00            |
| 27 | -          | 17 Tempat Rekreasi dan Olah Raga                            | -                       |                         |                           | -                       |
| 28 | BKD        | 18 Pemakaian Fasilitas/ Sarana Prasarana Reklame            | 10.000.000.00           |                         |                           | 10.000.000.00           |
| 29 | DISHUB     | 19 Retribusi Ijin Trayek                                    | 801.600.00              | 1.344.000.00            | (1.344.000)               | 801.600.00              |
| 30 | DISHUB     | 20 Retribusi Parkir   | 683.617.000.00          | 1.056.093.000.00        | (1.062.296.000)           | 677.414.000.00          |
| 31 | DISHUB     | 21 Retribusi Pengujuan Kendaraan Bermotor                   | -                       | 407.396.700.00          | (407.396.700)             | -                       |
| 32 | DINDAGKOP  | 22 Retribusi Pemakaian Tempat Pasar/ Grosir / Kios/Toko     | 3.181.529.631.00        | 1.063.012.325.00        | (875.071.110.00)          | 3.369.470.846.00        |
| 33 | DPMPTSP    | 23 Retribusi Ijin gangguan                                  | 34.193.500.00           |                         |                           | 34.193.500.00           |
| 34 | DPUPR      | 24 Retribusi IMB  | 285.364.200.00          | 1.359.595.910.00        | (1.359.595.910.00)        | 285.364.200.00          |
| 35 | DPUPR      | 25 Retribusi PKD Alat Berat                                 | -                       | 143.950.000.00          | (143.950.000.00)          | -                       |
| 36 | DINPERKIM  | 26 Retribusi PKD Sewa Hunian Rusunawa Slamaran              | 320.070.902.00          | 661.387.700.00          | (535.281.204.00)          | 446.177.398.00          |
| 37 | DINPERKIM  | 27 Retribusi PKD Sewa Hunian Rusunawa Kuripan               | 169.517.283.50          | 451.916.952.00          | (436.513.029.00)          | 184.921.206.50          |
| 38 | DINPERKIM  | 28 Retribusi PKD Sewa Hunian Rusunawa Panjang Baru          | 33.049.640.00           | 276.197.612.00          | (250.943.582.00)          | 58.303.670.00           |
| 39 | DPUPR      | 29 Retribusi Alat Laboratorium Bina Marga                   | -                       | 180.205.000.00          | (180.205.000.00)          | -                       |
| 40 | DPUPR      | 30 Retribusi Pemakaian Kekayaan Daerah / Sewa MCK           | -                       |                         |                           | -                       |
| 41 | DPUPR      | 31 Retribusi Pelayanan Pemakaman & Pengabuan Mayat          | 244.442.500.00          | 50.285.000.00           | (41.930.000.00)           | 252.797.500.00          |
| 42 | DISKOMINFO | 32 Retribusi Menara Telekomunikasi                          | 185.518.153.00          |                         |                           | 185.518.153.00          |
| 43 | DINKES     | Retribusi Pelayanan Kesehatan - Piutang BPJS Kes<br>33 BKPM | -                       |                         |                           | -                       |
|    |            | <b>Jumlah Piutang Retribusi</b>                             | <b>5.961.272.467.50</b> | <b>7.466.273.161.00</b> | <b>(7.113.192.428.00)</b> | <b>6.314.353.200.50</b> |
|    |            | C. Piutang lainnya  |                         |                         |                           |                         |
| 44 | BKD        | 1 Piutang Denda PBB   | 8.720.250.040.00        | 1.997.640.883.66        | (934.491.868.66)          | 9.783.399.055.00        |
|    |            | 2 Piutang Denda Pajak                                       |                         |                         |                           | -                       |
| 45 | BKD        | a Piutang Denda Pajak Hotel                                 | 52.578.354.79           |                         |                           | 52.578.354.79           |
| 46 | BKD        | b Piutang Denda Pajak Restoran                              | 94.298.005.45           |                         |                           | 94.298.005.45           |
| 47 | BKD        | c Piutang Denda Pajak Hiburan                               | 132.354.324.30          |                         |                           | 132.354.324.30          |
| 48 | BKD        | d Piutang Denda Pajak Reklame                               | 34.662.409.72           |                         |                           | 34.662.409.72           |
| 49 | BKD        | e Piutang Denda Pajak Penerangan Jalan                      | 84.607.09               |                         |                           | 84.607.09               |
| 50 | BKD        | f Piutang Denda Pajak Parkir                                | 24.367.958.24           |                         |                           | 24.367.958.24           |
| 51 | BKD        | g Piutang Denda Pajak Air Tanah                             | 6.417.929.32            |                         |                           | 6.417.929.32            |
|    |            | <b>JUMLAH PIUTANG DENDA PAJAK (NON PBB)</b>                 | <b>344.763.588.91</b>   | <b>-</b>                | <b>-</b>                  | <b>344.763.588.91</b>   |
| 52 | DISHUB     | 3 Piutang Denda Retribusi Parkir                            | 54.036.668.00           |                         |                           | 54.036.668.00           |
|    |            | 4 Piutang Bunga   |                         |                         |                           |                         |
| 53 | BKD        | a Piutang Bunga Dana Bergulir Koperasi                      | 49.816.666.66           | -                       | -                         | 49.816.666.66           |
| 54 | BKD        | b Piutang Bunga Dana Bergulir Trading House                 | 54.053.247.43           | -                       | -                         | 54.053.247.43           |
| 55 | BKD        | c Piutang Bunga Dana Bergulir KKP                           | 242.750.900.41          | -                       | -                         | 242.750.900.41          |

| No | SKPD      | Jenis Piutang   | Saldo Awal Piutang       | Penambahan Piutang       | Pengurangan Piutang       | Saldo Akhir Piutang      |
|----|-----------|---|--------------------------|--------------------------|---------------------------|--------------------------|
| 56 | BKD       | d Piutang Bunga Jasa Tabungan DB Koperasi               | 1.056.339.00             | 26.409.00                | (1.023.000.00)            | 59.748.00                |
| 57 | BKD       | e Piutang Bunga Jasa Tabungan DB Trading House          | -                        | -                        | -                         | -                        |
| 58 | BKD       | f Piutang Bunga Jasa Tabungan DB KKP                    | 3.401.790.00             | 27.613.00                | (3.375.000.00)            | 54.403.00                |
| 59 | BKD       | g Piutang Bunga Deposito                                | -                        | -                        | -                         | -                        |
| 60 | BKD       | h Piutang Bunga Deposito Dana Cadangan                  | -                        | -                        | -                         | -                        |
| 61 | DINPERPA  | i Piutang Bunga Dana Bergulir Hewan Ternak              | 44.471.949.00            | -                        | -                         | 44.471.949.00            |
|    |           | <b>JUMLAH PIUTANG BUNGA</b>                             | <b>395.550.892.50</b>    | <b>54.022.00</b>         | <b>(4.398.000.00)</b>     | <b>391.206.914.50</b>    |
| 62 | DPUPR     | 5 Piutang Kompensasi Tenaga Kontrak....                 | -                        |                          |                           | -                        |
| 63 |           | 6 Piutang lain-lain Kemitraan RAMAYANA                  | -                        |                          |                           | -                        |
| 64 | DINPERPA  | 7 Piutang Penjualan Hewan Ternak                        | 13.605.000.00            | -                        | -                         | 13.605.000.00            |
| 65 | DINPERPA  | 8 Piutang Penjualan Alat Pertanian                      | 5.596.500.00             | -                        | -                         | 5.596.500.00             |
| 66 | DINPERPA  | 9 Piutang Pokok Perguliran Ternak Awal dan Redistribusi | 121.885.016.00           | -                        | -                         | 121.885.016.00           |
|    | DINKES    | 10 Piutang BLUD   |                          |                          |                           |                          |
| 67 |           | a Piutang BLUD RSUD BENDAN                              | 8.481.136.431.13         | 33.346.060.503.92        | (6.323.229.148.13)        | 35.503.967.786.92        |
| 68 |           | b Piutang PUSKESMAS BENDAN                              | 70.925.000.00            | 40.990.000.00            | (70.925.000.00)           | 40.990.000.00            |
| 69 |           | c Piutang PUSKESMAS KRAMATSARI                          | 4.550.000.00             | 3.395.000.00             | (4.550.000.00)            | 3.395.000.00             |
| 70 |           | d Piutang PUSKESMAS TIRTO                               | 6.125.000.00             | 6.900.000.00             | (6.125.000.00)            | 6.900.000.00             |
| 71 |           | e Piutang PUSKESMAS MEDONO                              | 4.525.000.00             | 2.425.000.00             | (4.525.000.00)            | 2.425.000.00             |
| 72 |           | f Piutang PUSKESMAS NOYONTAAN                           | 3.575.000.00             | 2.815.000.00             | (3.575.000.00)            | 2.815.000.00             |
| 73 |           | g Piutang PUSKESMAS TONDANO                             | 7.930.000.00             | 1.105.000.00             | (7.930.000.00)            | 1.105.000.00             |
| 74 |           | h Piutang PUSKESMAS KLEGO                               | 7.180.000.00             | 1.935.000.00             | (7.180.000.00)            | 1.935.000.00             |
| 75 |           | i Piutang PUSKESMAS SOKOREJO                            | 62.195.000.00            | 49.505.000.00            | (64.685.000.00)           | 47.015.000.00            |
| 76 |           | j Piutang PUSKESMAS DUKUH                               | 3.955.000.00             | 15.120.000.00            | (3.965.000.00)            | 15.110.000.00            |
| 77 |           | k Piutang PUSKESMAS KRAPYAK KIDUL                       | 2.025.000.00             | 720.000.00               | (2.025.000.00)            | 720.000.00               |
| 78 |           | l Piutang PUSKESMAS KUSUMA BANGSA                       | 75.590.000.00            | 26.705.000.00            | (76.060.000.00)           | 26.235.000.00            |
| 79 |           | m Piutang PUSKESMAS JENGGOT                             | 7.270.000.00             | 3.235.000.00             | (7.270.000.00)            | 3.235.000.00             |
| 80 |           | n Piutang PUSKESMAS PEKALONGAN SELATAN                  | 70.665.000.00            | 36.595.000.00            | (70.665.000.00)           | 36.595.000.00            |
| 81 |           | o Piutang PUSKESMAS BUARAN                              | 5.765.000.00             | 1.925.000.00             | (5.765.000.00)            | 1.925.000.00             |
| 82 |           | p Piutang BLUD BPSJ                                     |                          |                          |                           | -                        |
|    |           | <b>JUMLAH PIUTANG BLUD</b>                              | <b>8.813.411.431.13</b>  | <b>33.539.430.503.92</b> | <b>(6.658.474.148.13)</b> | <b>35.694.367.786.92</b> |
|    |           | <b>11 Piutang Dana Bergulir (Pokok)</b>                 |                          |                          |                           |                          |
| 83 | DINPERPA  | a Piutang Dana Bergulir KKP                             |                          | 293.124.000.00           |                           | 293.124.000.00           |
| 84 | DINDAGKOP | b Piutang Dana Bergulir Koperasi                        |                          | 32.179.149.00            |                           | 32.179.149.00            |
| 85 | DINDAGKOP | c Piutang Dana Bergulir Trading House                   |                          | 231.904.882.00           |                           | 231.904.882.00           |
|    |           | <b>JUMLAH PIUTANG DANA BERGULIR</b>                     | <b>-</b>                 | <b>557.208.031.00</b>    | <b>-</b>                  | <b>557.208.031.00</b>    |
|    |           | <b>Jumlah Piutang Lainnya</b>                           | <b>18.469.099.136.54</b> | <b>36.094.333.440.58</b> | <b>(7.597.364.016.79)</b> | <b>46.966.068.560.33</b> |



| No | SKPD | Jenis Piutang                                    | Saldo Awal Piutang      | Penambahan Piutang      | Pengurangan Piutang        | Saldo Akhir Piutang   |
|----|------|--|-------------------------|-------------------------|----------------------------|-----------------------|
|    |      | D. Piutang Dana Bagi Hasil                       |                         |                         |                            |                       |
| 86 | BKD  | 1 Piutang Dana Bagi Hasil Pajak Provinsi (PBBKB) | 7.576.378.061.00        | 954.437.170.00          | (7.576.378.061.00)         | 954.437.170.00        |
| 87 | BKD  | 2 Bagi Hasil dari Pertambangan Gas Bumi _Pusat   | -                       |                         |                            | -                     |
| 88 |      | <b>Piutang Bagi Hasil Pusat</b>                  | <b>2.115.427.950.00</b> | <b>310.091.771.00</b>   | <b>(2.425.519.721.00)</b>  | -                     |
|    |      | <b>Bagi Hasil Pajak Pusat</b>                    | <b>1.784.033.092.00</b> | -                       | <b>(1.784.033.092.00)</b>  | -                     |
| 88 | BKD  | 3 Pajak Bumi dan Bangunan                        | 1.074.188.272.00        |                         | (1.074.188.272.00)         | -                     |
| 89 | BKD  | 4 PPh 21, 25 dan 29                              | 460.623.353.00          |                         | (460.623.353.00)           | -                     |
| 90 | BKD  | 5 Cukai  | 249.221.467.00          |                         | (249.221.467.00)           | -                     |
|    |      | <b>Bagi Hasil SDA Pusat</b>                      | <b>331.394.858.00</b>   | <b>310.091.771.00</b>   | <b>(641.486.629.00)</b>    | -                     |
| 91 | BKD  | 6 Kehutanan                                      | 205.553.792.00          |                         | (205.553.792.00)           | -                     |
| 92 | BKD  | 7 Mineral dan Batubara/royalti                   | (743.420.00)            | 743.420.00              |                            | -                     |
| 93 | BKD  | 8 Minyak Bumi                                    | (73.195.427.00)         | 73.195.427.00           |                            | -                     |
| 94 | BKD  | 9 Gas Bumi                                       | (236.152.924.00)        | 236.152.924.00          |                            | -                     |
| 95 | BKD  | 10 Perikanan                                     | 399.928.053.00          |                         | (399.928.053.00)           | -                     |
| 96 | BKD  | 11 Panas Bumi                                    | 36.004.784.00           |                         | (36.004.784.00)            | -                     |
| 97 |      | 12 Piutang Dana Bagi Hasil Pajak Rokok           | -                       |                         | -                          | -                     |
|    |      | <b>Jumlah</b>                                    | <b>9.691.806.011.00</b> | <b>1.264.528.941.00</b> | <b>(10.001.897.782.00)</b> | <b>954.437.170.00</b> |
|    |      | Jumlah Piutang                                   | 70.495.304.405.04       | 110.872.352.882.58      | (86.135.643.544.79)        | 95.232.013.742.83     |



Lampiran IX : Peraturan Daerah Kota Pekalongan

Nomor : 6

Tanggal : 28 Juli 2022



**KOTA PEKALONGAN**  
**DAFTAR REKAPITULASI PENYISIHAN PIUTANG TIDAK TERTAGIH**  
**TAHUN ANGGARAN 2021**

| NO | JENIS PIUTANG  | JUMLAH PIUTANG           | JUMLAH PENYISIHAN        | JUMLAH PIUTANG BERSIH    |
|----|--|--------------------------|--------------------------|--------------------------|
|    | <b>A. Piutang Pajak</b>                                  |                          |                          |                          |
| 1  | 1 Hotel  | 25.002.800.00            | 12.501.400.00            | 12.501.400.00            |
| 2  | 2 Restoran   | 68.113.525.00            | 34.056.762.50            | 34.056.762.50            |
| 3  | 3 Hiburan  | 3.654.000.00             | 1.827.000.00             | 1.827.000.00             |
| 4  | 4 Reklame  | 1.057.555.539.00         | 194.500.439.58           | 863.055.099.42           |
| 5  | 5 PPJ Non PLN  | -                        | -                        | -                        |
| 6  | 6 Parkir   | -                        | -                        | -                        |
| 7  | 7 Pajak Air tanah  | 306.986.067.00           | 42.534.056.20            | 264.452.010.80           |
| 8  | 8 Pajak Sarang Burung Walet                              | -                        | -                        | -                        |
| 9  | 9 Pajak Bumi dan Bangunan                                | 39.535.842.881.00        | 20.662.281.743.74        | 18.873.561.137.26        |
| 10 | 10 BPHTB   | -                        | -                        | -                        |
|    | <b>Jumlah Piutang Pajak</b>                              | <b>40.997.154.812.00</b> | <b>20.947.701.402.02</b> | <b>20.049.453.409.98</b> |
|    | <b>B. Piutang Retribusi</b>                              |                          |                          |                          |
| 11 | 1 Titik Strategis  | 220.082.750.00           | 30.193.743.700           | 189.889.006.30           |
| 12 | 2 Sewa Tanah   | 568.158.377.00           | 106.309.627.905          | 461.848.749.10           |
| 13 | 3 Sarang Burung  | -                        | -                        | -                        |
| 14 | 4 Adum   | -                        | -                        | -                        |
| 15 | 5 Kolam Renang   | 15.000.000.00            | 15.000.000.000           | -                        |
| 16 | 6 Pendapatan Sewa Konst/Rek                              | -                        | -                        | -                        |
| 17 | 7 Sewa Rumah Dinas                                       | -                        | -                        | -                        |
| 18 | 8 Sewa Stadion Kraton                                    | -                        | -                        | -                        |
| 19 | 9 Sewa Gor Jetayu  | -                        | -                        | -                        |
| 20 | 10 Sewa Lapangan Tenis PDAM                              | -                        | -                        | -                        |
| 21 | 11 Sewa Lapangan Tenis Jetayu                            | -                        | -                        | -                        |
| 22 | 12 Sewa Gedung Wanita                                    | -                        | -                        | -                        |
| 23 | 13 Sewa Lapangan   | -                        | -                        | -                        |
| 24 | 14 Pendapatan sewa konstruksi, reklame                   | -                        | -                        | -                        |
| 25 | 15 Sewa Ruang/ Bangunan/ Gedung Pertemuan                | -                        | -                        | -                        |
| 26 | 16 Retribusi Sewa Garapan Tanah Eks Bengkok              | 6.150.000.00             | 4.215.000.00             | 1.935.000.00             |
| 27 | 17 Tempat Rekreasi dan Olah Raga                         | -                        | -                        | -                        |
| 28 | 18 Pemakaian Fasilitas/ Sarana Prasarana Reklame         | 10.000.000.00            | 5.000.000.00             | 5.000.000.00             |
| 29 | 19 Retribusi Ijin Trayek                                 | 801.600.00               | 801.600.00               | -                        |
| 30 | 20 Retribusi Parkir                                      | 677.414.000.00           | 325.944.455.00           | 351.469.545.00           |
| 31 | 21 Retribusi Pengujian Kendaraan Bermotor                | -                        | -                        | -                        |
| 32 | 22 Retribusi Pemakaian Tempat Pasar/ Grosir / Kios/Toko  | 3.369.470.846.00         | 3.071.224.051.75         | 298.246.794.25           |
| 33 | 23 Retribusi Ijin gangguan                               | 34.193.500.00            | 34.193.500.00            | -                        |
| 34 | 24 Retribusi IMB   | 285.364.200.00           | 285.364.200.00           | -                        |
| 35 | 25 Retribusi PKD Alat Berat                              | -                        | -                        | -                        |
| 36 | 26 Retribusi PKD Sewa Hunian Rusunawa Slamaran           | 446.177.398.00           | 101.339.570.30           | 344.837.827.71           |
| 37 | 27 Retribusi PKD Sewa Hunian Rusunawa Kuripan            | 184.921.206.50           | 50.272.490.86            | 134.648.715.64           |
| 38 | 28 Retribusi PKD Sewa Hunian Rusunawa Panjang Baru       | 58.303.670.00            | 764.850.17               | 57.538.819.84            |
| 39 | 29 Retribusi Alat Laboratorium Bina Marga                | -                        | -                        | -                        |
| 40 | 30 Retribusi Pemakaian Kekayaan Daerah / Sewa MCK        | -                        | -                        | -                        |
| 41 | 31 Retribusi Pelayanan Pemakaman & Pengabuan Mayat       | 252.797.500.00           | 234.700.087.50           | 18.097.412.50            |
| 42 | 32 Retribusi Menara Telekomunikasi                       | 185.518.153.00           | 185.518.153.00           | -                        |
| 43 | 33 Retribusi Pelayanan Kesehatan - Piutang BPJS Kes BKPM | -                        | -                        | -                        |
|    | <b>Jumlah Piutang Retribusi</b>                          | <b>6.314.353.200.50</b>  | <b>4.450.841.330.18</b>  | <b>1.863.511.870.33</b>  |

| NO | JENIS PIUTANG   | JUMLAH PIUTANG           | JUMLAH PENYISIHAN        | JUMLAH PIUTANG BERSIH    |
|----|---|--------------------------|--------------------------|--------------------------|
|    | C. Piutang lainnya                                      |                          |                          |                          |
| 44 | 1 Piutang Denda PBB                                     | 9.783.399.055.00         | 7.184.636.410.10         | 2.598.762.644.91         |
|    | 2 Piutang Denda Pajak                                   | -                        |                          | -                        |
| 45 | a Piutang Denda Pajak Hotel                             | 52.578.354.79            | 52.578.354.79            | (0.00)                   |
| 46 | b Piutang Denda Pajak Restoran                          | 94.298.005.45            | 94.298.005.45            | 0.00                     |
| 47 | c Piutang Denda Pajak Hiburan                           | 132.354.324.30           | 132.354.324.29           | 0.00                     |
| 48 | d Piutang Denda Pajak Reklame                           | 34.662.409.72            | 34.662.409.72            | (0.00)                   |
| 49 | e Piutang Denda Pajak Penerangan Jalan                  | 84.607.09                | 84.607.09                | -                        |
| 50 | f Piutang Denda Pajak Parkir                            | 24.367.958.24            | 24.367.958.24            | (0.00)                   |
| 51 | g Piutang Denda Pajak Air Tanah                         | 6.417.929.32             | 6.417.929.32             | 0.00                     |
|    | <b>JUMLAH PIUTANG DENDA PAJAK (NON PBB)</b>             | <b>344.763.588.91</b>    | <b>344.763.588.91</b>    | <b>0.00</b>              |
| 52 | 3 Piutang Denda Retribusi Parkir                        | 54.036.668.00            | 47.669.493.00            | 6.367.175.00             |
|    | 4 Piutang Bunga   |                          |                          |                          |
| 53 | a Piutang Bunga Dana Bergulir Koperasi                  | 49.816.666.66            | 42.414.166.67            | 7.402.499.99             |
| 54 | b Piutang Bunga Dana Bergulir Trading House             | 54.053.247.43            | 54.053.247.43            | -                        |
| 55 | c Piutang Bunga Dana Bergulir KKP                       | 242.750.900.41           | 242.750.900.41           | 0.00                     |
| 56 | d Piutang Bunga Jasa Tabungan DB Koperasi               | 59.748.00                | 298.74                   | 59.449.26                |
| 57 | e Piutang Bunga Jasa Tabungan DB Trading House          | -                        | -                        | -                        |
| 58 | f Piutang Bunga Jasa Tabungan DB KKP                    | 54.403.00                | 272.02                   | 54.130.99                |
| 59 | g Piutang Bunga Deposito                                | -                        |                          | -                        |
| 60 | h Piutang Bunga Deposito Dana Cadangan                  | -                        |                          | -                        |
| 61 | i Piutang Bunga Dana Bergulir Hewan Ternak              | 44.471.949.00            | 44.471.949.00            | -                        |
|    | <b>JUMLAH PIUTANG BUNGA</b>                             | <b>391.206.914.50</b>    | <b>383.690.834.26</b>    | <b>7.516.080.24</b>      |
| 62 | 5 Piutang Kompensasi Tenaga Kontrak....                 | -                        |                          | -                        |
| 63 | 6 Piutang lain-lain Kemitraan RAMAYANA                  | -                        |                          | -                        |
| 64 | 7 Piutang Penjualan Hewan Ternak                        | 13.605.000.00            | 13.605.000.00            | -                        |
| 65 | 8 Piutang Penjualan Alat Pertanian                      | 5.596.500.00             | 5.596.500.00             | -                        |
| 66 | 9 Piutang Pokok Perguliran Ternak Awal dan Redistribusi | 121.885.016.00           | 121.885.016.00           | -                        |
|    | 10 Piutang BLUD   |                          |                          |                          |
| 67 | a Piutang BLUD RSUD BENDAN                              | 35.503.967.786.92        | 2.152.291.300.52         | 33.351.676.486.40        |
| 68 | b Piutang PUSKESMAS BENDAN                              | 40.990.000.00            | 204.950.00               | 40.785.050.00            |
| 69 | c Piutang PUSKESMAS KRAMATSARI                          | 3.395.000.00             | 16.975.00                | 3.378.025.00             |
| 70 | d Piutang PUSKESMAS TIRTO                               | 6.900.000.00             | 34.500.00                | 6.865.500.00             |
| 71 | e Piutang PUSKESMAS MEDONO                              | 2.425.000.00             | 12.125.00                | 2.412.875.00             |
| 72 | f Piutang PUSKESMAS NOYONTAAN                           | 2.815.000.00             | 14.075.00                | 2.800.925.00             |
| 73 | g Piutang PUSKESMAS TONDANO                             | 1.105.000.00             | 5.525.00                 | 1.099.475.00             |
| 74 | h Piutang PUSKESMAS KLEGO                               | 1.935.000.00             | 9.675.00                 | 1.925.325.00             |
| 75 | i Piutang PUSKESMAS SOKOREJO                            | 47.015.000.00            | 235.075.00               | 46.779.925.00            |
| 76 | j Piutang PUSKESMAS DUKUH                               | 15.110.000.00            | 75.550.00                | 15.034.450.00            |
| 77 | k Piutang PUSKESMAS KRAPYAK KIDUL                       | 720.000.00               | 3.600.00                 | 716.400.00               |
| 78 | l Piutang PUSKESMAS KUSUMA BANGSA                       | 26.235.000.00            | 131.175.00               | 26.103.825.00            |
| 79 | m Piutang PUSKESMAS JENGGOT                             | 3.235.000.00             | 16.175.00                | 3.218.825.00             |
| 80 | n Piutang PUSKESMAS PEKALONGAN SELATAN                  | 36.595.000.00            | 182.975.00               | 36.412.025.00            |
| 81 | o Piutang PUSKESMAS BUARAN                              | 1.925.000.00             | 9.625.00                 | 1.915.375.00             |
| 82 | p Piutang BLUD BPSJ                                     |                          |                          | -                        |
|    | <b>JUMLAH PIUTANG BLUD</b>                              | <b>35.694.367.786.92</b> | <b>2.153.243.300.52</b>  | <b>33.541.124.486.40</b> |
|    | 11 Piutang Dana Bergulir (Pokok)                        |                          |                          |                          |
| 83 | a Piutang Dana Bergulir KKP                             | 293.124.000.00           | 293.124.000.00           | -                        |
| 84 | b Piutang Dana Bergulir Koperasi                        | 32.179.149.00            | 32.179.149.00            | -                        |
| 85 | c Piutang Dana Bergulir Trading House                   | 231.904.882.00           | 231.904.882.00           | -                        |
|    | <b>JUMLAH PIUTANG DANA BERGULIR</b>                     | <b>557.208.031.00</b>    | <b>557.208.031.00</b>    | <b>-</b>                 |
|    | <b>Jumlah Piutang Lainnya</b>                           | <b>46.966.068.560.33</b> | <b>10.812.298.173.78</b> | <b>36.153.770.386.55</b> |



| NO | JENIS PIUTANG                                    | JUMLAH PIUTANG        | JUMLAH PENYISIHAN | JUMLAH PIUTANG BERSIH |
|----|--|-----------------------|-------------------|-----------------------|
|    | D. Piutang Dana Bagi Hasil                       |                       |                   |                       |
| 86 | 1 Piutang Dana Bagi Hasil Pajak Provinsi (PBBKB) | 954.437.170.00        |                   | 954.437.170.00        |
| 87 | 2 Bagi Hasil dari Pertambangan Gas Bumi Pusat    | -                     |                   | -                     |
| 88 | <b>Piutang Bagi Hasil Pusat</b>                  | -                     | -                 | -                     |
|    | <b>Bagi Hasil Pajak Pusat</b>                    | -                     | -                 | -                     |
| 88 | 3 Pajak Bumi dan Bangunan                        | -                     |                   | -                     |
| 89 | 4 PPh 21, 25 dan 29                              | -                     |                   | -                     |
| 90 | 5 Cukai  | -                     |                   | -                     |
|    | <b>Bagi Hasil SDA Pusat</b>                      | -                     | -                 | -                     |
| 91 | 6 Kehutanan                                      | -                     |                   | -                     |
| 92 | 7 Mineral dan Batubara/royalti                   | -                     |                   | -                     |
| 93 | 8 Minyak Bumi                                    | -                     |                   | -                     |
| 94 | 9 Gas Bumi                                       | -                     |                   | -                     |
| 95 | 10 Perikanan                                     | -                     |                   | -                     |
| 96 | 11 Panas Bumi                                    | -                     |                   | -                     |
| 97 | 12 Piutang Dana Bagi Hasil Pajak Rokok           | -                     |                   | -                     |
|    | <b>Jumlah</b>                                    | <b>954.437.170.00</b> | -                 | <b>954.437.170.00</b> |
|    | Jumlah Piutang                                   | 95.232.013.742.83     | 36.210.840.905.98 | 59.021.172.836.85     |


 WALIKOTA PEKALONGAN,  
 ACHMAD AFZAN ARSLAN DJUNAID

Lampiran X : Peraturan Daerah Kota Pekalongan  
Nomor : 6  
Tanggal : 28 Juli 2022



**KOTA PEKALONGAN**  
**DAFTAR REKAPITULASI DANA BERGULIR**  
**DAN PENYISIHAN DANA BERGULIR**  
**TAHUN ANGGARAN 2021**

| NO | SKPD                                | JUMLAH DANA BERGULIR  | JUMLAH PENYISIHAN DANA BERGULIR | JUMLAH PIUTANG BERSIH |
|----|-------------------------------------|-----------------------|---------------------------------|-----------------------|
| 1  | Piutang Dana Bergulir KKP           | 293.124.000.00        | 293.124.000.00                  | -                     |
| 2  | Piutang Dana Bergulir Koperasi      | 32.179.149.00         | 32.179.149.00                   | -                     |
| 3  | Piutang Dana Bergulir Trading House | 231.904.882.00        | 231.904.882.00                  | -                     |
|    |                                     |                       |                                 |                       |
|    |                                     |                       |                                 |                       |
|    |                                     |                       |                                 |                       |
|    | <b>JUMLAH</b>                       | <b>557.208.031.00</b> | <b>557.208.031.00</b>           | <b>-</b>              |



WALIKOTA PEKALONGAN,

ACHMAD ALIFAN ARSLAN DJUNAID

Lampiran XI : Peraturan Daerah Kota Pekalongan  
 Nomor : 6  
 Tanggal : 28 Juli 2022



**KOTA PEKALONGAN**  
**DAFTAR PENYERTAAN MODAL (INVESTASI) PEMERINTAH DAERAH**  
**TAHUN ANGGARAN 2021**

| No. | Tahun Penyertaan Modal | Nama Badan/ Lembaga/ Pihak Ketiga | Dasar Hukum Penyertaan   | Bentuk Penyertaan Modal Pemerintah Daerah | Jumlah Penyertaan Modal Daerah | Jumlah Modal Yang Telah Disertakan Sampai Dengan Awal Tahun | Penyertaan Modal Tahun ini | Jumlah Modal Yang Disertakan Sampai Dengan Akhir Tahun Ini | Sisa Modal Yang Belum Disertakan | Hasil Penyertaan Modal Daerah Tahun Ini | Jumlah Modal Yang Diterima Kembali Tahun Ini | Jumlah Sisa Modal Yang Disertakan Sampai Dengan Tahun Ini |
|-----|------------------------|-----------------------------------|--|---|--------------------------------|---|----------------------------|--|----------------------------------|---|--|---|
| 1   | 2                      | 3                                 | 4  | 5   | 6                              | 7   | 8                          | 9 = 7+8  | 10 = 6-9                         | 11                                      | 12   | 13 = 9-12   |
| 1   |                        | PT BPD Jateng                     | Perda 11 tahun 2010 tentang Penyertaan Modal Daerah Pada Pihak Ketiga, Perda APBD Kota Pekalongan  | Investasi Permanen                        | 23.661.000.000.00              | 23.661.000.000.00   |                            | 23.661.000.000.00  | -                                |   | 0.00   | 23.661.000.000.00   |
| 2.  | 2002                   | PD BPR Bank Pekalongan            | Perda 9 tahun 2013 tentang PD BPR Bank Pekalongan, Perda 11 tahun 2010 tentang Penyertaan Modal Daerah Pada Pihak Ketiga, Perda APBD Kota Pekalongan   | Investasi Permanen                        | 15.000.000.000.00              | 9.800.000.000.00  |                            | 9.800.000.000.00   | 5.200.000.000.00                 |   | 0.00   | 9.800.000.000.00  |
| 3   | 2004                   | PD BPR BKK Kota Pekalongan        | Perda Provinsi Jateng 5 tahun 2018 tentang Perusahaan Perseroan Daerah Bank Perkreditan Rakyat Badan Kredit Kecamatan, Perda 11 tahun 2010 tentang Penyertaan Modal Daerah Pada Pihak Ketiga, Perda APBD Kota Pekalongan | Investasi Permanen                        | 7.450.000.000.00               | 3.760.000.000.00  |                            | 3.760.000.000.00   | 3.690.000.000.00                 |   | 0.00   | 3.760.000.000.00  |
| 4   | 2009                   | PD BKK Pekalongan Utara           | Perda Provinsi Jawa Tengah Nomor 19 tahun 2002 tentang PD BKK di Provinsi Jawa Tengah, Perda 11 tahun 2010 tentang Penyertaan Modal Daerah Pada Pihak Ketiga, Perda APBD Kota Pekalongan                                 | Investasi Permanen                        | 7.450.000.000.00               | 7.350.000.000.00  |                            | 7.350.000.000.00   | 100.000.000.00                   |   | 0.00   | 7.350.000.000.00  |



| No. | Tahun Penyeranaan Modal | Nama Badan/ Lembaga/ Pihak Ketiga | Dasar Hukum Penyeranaan  | Bentuk Penyeranaan Modal Pemerintah Daerah | Jumlah Penyeranaan Modal Daerah | Jumlah Modal Yang Telah Disertakan Sampai Dengan Awal Tahun | Penyeranaan Modal Tahun ini | Jumlah Modal Yang Disertakan Sampai Dengan Akhir Tahun Ini | Sisa Modal Yang Belum Disertakan | Hasil Penyeranaan Modal Daerah Tahun Ini | Jumlah Modal Yang Diterima Kembali Tahun Ini | Jumlah Sisa Modal Yang Disertakan Sampai Dengan Tahun Ini |
|-----|-------------------------|-----------------------------------|--|--|---------------------------------|---|-----------------------------|--|----------------------------------|--|--|---|
| 1   | 2                       | 3                                 | 4  | 5  | 6                               | 7   | 8                           | 9 = 7+8  | 10 = 6-9                         | 11                                       | 12   | 13 = 9-12   |
| 5   | 1995                    | PT. PRPP                          | Perda Prov No. 9 tahun 1993 tentang Pendirian PT PRPP, Perda 11 tahun 2010 tentang Penyeranaan Modal Daerah Pada Pihak Ketiga, Perda APBD Kota Pekalongan  | Investasi Permanen                         | 306.000.000.00                  | 305.200.000.00  |                             | 305.200.000.00   | 800.000.00                       |  | 0.00   | 305.200.000.00  |
| 6   | 1997                    | PDAM                              | Perda 15 tahun 2018 tentang Perumda Tirtayasa, Perda 5 tahun 2017 tentang penambahan modal daerah pada PDAM Pekalongan, Perda 11 tahun 2010 tentang Penyeranaan Modal Daerah Pada Pihak Ketiga, Perda APBD Kota Pekalongan | Investasi Permanen                         | 100.000.000.000.00              | 51.597.483.849.63   | 500.000.000.00              | 52.097.483.849.63  | 47.902.516.150.37                |  | 0.00   | 52.097.483.849.63   |
|     |                         |                                   |  |  |                                 |   |                             |  |                                  |  |  |   |
|     |                         | JUMLAH                            |  |  | 153.867.000.000.00              | 96.473.683.849.63   | 500.000.000.00              | 96.973.683.849.63  | 56.893.316.150.37                | -  | 0.00   | 96.973.683.849.63   |


  
 WALIKOTA PEKALONGAN,  
 ACHMAD AFZAN ARSLAN DJUNAID



**KOTA PEKALONGAN**  
**DAFTAR REKAPITULASI REALISASI PENAMBAHAN DAN PENGURANGAN**  
**ASET TETAP DAERAH**  
**TAHUN ANGGARAN 2021**

| NO | SKPD   | Saldo Awal           | Penambahan         | Pengurangan        | Saldo Akhir          |
|----|--|----------------------|--------------------|--------------------|----------------------|
| 1  | 2  | 3                    | 4                  | 5                  | 6 = 3+4-5            |
| 1  | Sekretariat DPRD/DPRD  | 28.847.220.469.10    | 662.433.866.00     | 949.130.500.00     | 28.560.523.835.10    |
|    | Akumulasi Penyusutan   | 16.907.925.738.75    | 1.670.263.895.91   | 138.161.500.00     | 18.440.028.134.66    |
|    | Nilai Buku   | 11.939.294.730.35    |                    |                    | 10.120.495.700.44    |
| 2  | Bagian Umum  | 42.738.898.224.46    | 3.900.084.891.00   | 2.546.589.840.56   | 44.092.393.274.90    |
|    | Akumulasi Penyusutan   | 22.450.891.587.94    | 2.210.976.042.84   | 2.280.061.785.56   | 22.381.805.845.22    |
|    | Nilai Buku   | 20.288.006.636.52    |                    |                    | 21.710.587.429.68    |
| 3  | Bagian Tata Pemerintahan                                       | 454.594.377.67       | 80.023.000.00      | 66.900.000.00      | 467.717.377.67       |
|    | Akumulasi Penyusutan   | 438.005.322.67       | 9.217.860.00       |                    | 447.223.182.67       |
|    | Nilai Buku   | 16.589.055.00        |                    |                    | 20.494.195.00        |
| 4  | Bagian Perekonomian  | 388.429.222.67       | 700.000.00         | 27.027.500.00      | 362.101.722.67       |
|    | Akumulasi Penyusutan   | 340.650.487.67       | 24.252.835.00      | 26.234.400.00      | 338.668.922.67       |
|    | Nilai Buku   | 47.778.735.00        |                    |                    | 23.432.800.00        |
| 5  | Bagian Pengadaan Barang/Jasa dan Adm. Pembangunan              | 932.728.790.67       | 35.505.682.00      | 8.100.000.00       | 960.134.472.67       |
|    | Akumulasi Penyusutan   | 804.176.439.67       | 70.579.149.00      | 8.100.000.00       | 866.655.588.67       |
|    | Nilai Buku   | 128.552.351.00       |                    |                    | 93.478.884.00        |
| 6  | Bagian Hukum   | 618.527.581.67       | 8.300.000.00       | 24.713.476.00      | 602.114.105.67       |
|    | Akumulasi Penyusutan   | 438.506.022.67       | 31.343.463.00      | 24.713.476.00      | 445.136.009.67       |
|    | Nilai Buku   | 180.021.559.00       |                    |                    | 156.978.096.00       |
| 7  | Bagian Humas Protokol dan Komunikasi Pimpinan                  | 848.873.190.27       | 10.924.698.00      | 22.768.775.00      | 837.029.113.27       |
|    | Akumulasi Penyusutan   | 686.462.120.27       | 80.228.427.00      | 21.137.425.00      | 745.553.122.27       |
|    | Nilai Buku   | 162.411.070.00       |                    |                    | 91.475.991.00        |
| 8  | Bagian Kesra   | 428.107.290.15       | 14.995.040.00      | 26.667.549.00      | 416.434.781.15       |
|    | Akumulasi Penyusutan   | 412.957.425.15       | 13.132.181.00      | 26.667.549.00      | 399.422.057.15       |
|    | Nilai Buku   | 15.149.865.00        |                    |                    | 17.012.724.00        |
| 9  | Bagian Organisasi dan Kepegawaian                              | 502.616.201.67       |                    | 53.815.827.00      | 448.800.374.67       |
|    | Akumulasi Penyusutan   | 437.494.209.67       | 25.151.977.00      | 53.815.827.00      | 408.830.359.67       |
|    | Nilai Buku   | 65.121.992.00        |                    |                    | 39.970.015.00        |
| 10 | Badan Keuangan Daerah  | 132.621.925.826.50   | 6.324.421.864.00   | 6.117.720.161.85   | 132.828.627.528.65   |
|    | Akumulasi Penyusutan   | 13.413.888.266.50    | 3.743.630.106.00   | 964.589.675.85     | 16.192.928.696.65    |
|    | Nilai Buku   | 119.208.037.560.00   |                    |                    | 116.635.698.832.00   |
| 11 | Dinas Pekerjaan Umum dan Penataan Ruang                        | 1.287.112.744.221.04 | 180.027.076.288.00 | 185.648.406.387.00 | 1.281.491.414.122.04 |
|    | Akumulasi Penyusutan   | 384.809.454.850.66   | 34.041.194.672.50  | 14.910.278.849.00  | 403.940.370.674.16   |
|    | Nilai Buku   | 902.303.289.370.38   |                    |                    | 877.551.043.447.88   |
| 12 | Dinas Perumahan Rakyat dan Kawasan Permukiman                  | 515.456.789.994.36   | 154.319.573.876.00 | 27.345.091.867.00  | 642.431.272.003.36   |
|    | Akumulasi Penyusutan   | 78.919.821.582.98    | 18.658.112.030.66  |                    | 97.577.933.613.64    |
|    | Nilai Buku   | 436.536.968.411.38   |                    |                    | 544.853.338.389.72   |
| 13 | Dinas Perhubungan  | 42.151.443.072.66    | 42.459.552.664.90  | 1.150.573.540.00   | 83.460.422.197.56    |
|    | Akumulasi Penyusutan   | 23.466.760.798.66    | 12.260.109.008.75  | 555.912.420.00     | 35.170.957.387.41    |
|    | Nilai Buku   | 18.684.682.274.00    |                    |                    | 48.289.464.810.15    |
| 14 | Dinas Pemberdayaan Masyarakat, Perempuan dan Perlindungan Anak | 2.606.840.009.00     | 204.739.000.00     | 200.757.388.00     | 2.610.821.621.00     |
|    | Akumulasi Penyusutan   | 1.429.952.097.24     | 113.286.811.00     | 97.968.388.00      | 1.445.270.520.24     |
|    | Nilai Buku   | 1.176.887.911.76     |                    |                    | 1.165.551.100.76     |
| 15 | Badan Penanggulangan Bencana Daerah                            | 10.308.733.287.28    | 542.888.800.00     | 864.431.600.00     | 9.987.190.487.28     |
|    | Akumulasi Penyusutan   | 3.854.370.259.28     | 958.068.465.00     | 555.111.600.00     | 4.257.327.124.28     |
|    | Nilai Buku   | 6.454.363.028.00     |                    |                    | 5.729.863.363.00     |
| 16 | Dinas Sosial, Pengendalian Penduduk dan KB                     | 21.897.090.422.66    | 1.548.107.100.00   | 2.700.775.029.00   | 20.744.422.493.66    |
|    | Akumulasi Penyusutan   | 7.979.824.858.78     | 776.197.752.28     | 31.714.789.00      | 8.724.307.822.06     |
|    | Nilai Buku   | 13.917.265.563.88    |                    |                    | 12.020.114.671.60    |

| NO | SKPD  | Saldo Awal        | Penambahan       | Pengurangan      | Saldo Akhir       |
|----|---|-------------------|------------------|------------------|-------------------|
| 1  | 2   | 3                 | 4                | 5                | 6 = 3+4-5         |
| 17 | Dinas Kependudukan dan Pencatatan Sipil                           | 7.518.442.972.95  | 268.469.600.00   |                  | 7.786.912.572.95  |
|    | Akumulasi Penyusutan  | 2.953.763.872.95  | 465.439.067.00   |                  | 3.419.202.939.95  |
|    | Nilai Buku  | 4.564.679.100.00  |                  |                  | 4.367.709.633.00  |
| 18 | Dinas Kelautan dan Perikanan                                      | 53.994.051.892.87 | 3.664.436.148.00 | 1.029.840.453.00 | 56.628.647.587.87 |
|    | Akumulasi Penyusutan  | 13.608.510.517.47 | 1.995.748.853.00 | 303.083.704.00   | 15.301.175.666.47 |
|    | Nilai Buku  | 40.385.541.375.40 |                  |                  | 41.327.471.921.40 |
| 19 | Dinas Pertanian dan Pangan  | 24.139.092.865.98 | 1.481.539.289.00 | 1.220.648.750.25 | 24.399.983.404.73 |
|    | Akumulasi Penyusutan  | 9.279.440.616.97  | 645.265.387.54   | 494.480.008.08   | 9.430.225.996.43  |
|    | Nilai Buku  | 14.859.652.249.01 |                  |                  | 14.969.757.408.30 |
| 20 | Dinas Perdagangan, Koperasi, Usaha Kecil dan Menengah             | 72.054.255.325.00 | 9.370.229.237.00 | 206.540.000.00   | 81.217.944.562.00 |
|    | Akumulasi Penyusutan  | 24.018.914.752.00 | 1.898.885.779.00 | 9.900.000.00     | 25.907.900.531.00 |
|    | Nilai Buku  | 48.035.340.573.00 |                  |                  | 55.310.044.031.00 |
| 21 | Dinas Perindustrian dan Tenaga Kerja                              | 35.109.315.977.99 | 419.872.648.00   | 125.128.333.00   | 35.404.060.292.99 |
|    | Akumulasi Penyusutan  | 11.939.762.974.04 | 1.086.361.225.76 | 96.857.133.00    | 12.929.267.066.80 |
|    | Nilai Buku  | 23.169.553.003.95 |                  |                  | 22.474.793.226.19 |
| 22 | Dinas Penanaman Modal dan Pelayanan Terpadu                       | 9.087.531.880.97  | 875.223.000.00   | 219.825.279.16   | 9.742.929.601.81  |
|    | Akumulasi Penyusutan  | 3.670.675.675.75  | 781.268.719.00   | 217.887.279.16   | 4.234.057.115.59  |
|    | Nilai Buku  | 5.416.856.205.22  |                  |                  | 5.508.872.486.22  |
| 23 | Inspektorat   | 2.882.017.820.46  | 307.327.836.00   | 46.405.120.77    | 3.142.940.535.69  |
|    | Akumulasi Penyusutan  | 2.275.590.546.46  | 173.960.666.00   | 46.062.120.77    | 2.403.489.091.69  |
|    | Nilai Buku  | 606.427.274.00    |                  |                  | 739.451.444.00    |
| 24 | Badan Perencanaan Pembangunan, Penelitian dan Pengembangan Daerah | 1.938.609.220.00  | 324.403.000.00   | 348.099.807.00   | 1.914.912.413.00  |
|    | Akumulasi Penyusutan  | 1.748.948.114.00  | 175.124.009.00   | 348.099.807.00   | 1.575.972.316.00  |
|    | Nilai Buku  | 189.661.106.00    |                  |                  | 338.940.097.00    |
| 25 | Dinas Lingkungan Hidup  | 66.039.751.018.72 | 7.700.038.100.00 | 6.393.916.166.00 | 67.345.872.952.72 |
|    | Akumulasi Penyusutan  | 30.327.375.216.87 | 3.472.358.757.39 | 3.844.563.066.00 | 29.955.170.908.26 |
|    | Nilai Buku  | 35.712.375.801.85 |                  |                  | 37.390.702.044.46 |
| 26 | Dinas Pariwisata, Kebudayaan, Kepemudaan dan Olahraga             | 78.392.757.694.00 | 4.331.921.198.00 | 1.787.845.431.00 | 80.936.833.461.00 |
|    | Akumulasi Penyusutan  | 13.635.240.494.00 | 1.225.779.222.00 | 58.886.534.00    | 14.802.133.182.00 |
|    | Nilai Buku  | 64.757.517.200.00 |                  |                  | 66.134.700.279.00 |
| 27 | Kantor Kesatuan Bangsa dan Politik                                | 1.471.702.163.00  | 19.908.000.00    | 1.756.000.00     | 1.489.854.163.00  |
|    | Akumulasi Penyusutan  | 796.650.409.09    | 33.359.963.53    |                  | 830.010.372.62    |
|    | Nilai Buku  | 675.051.753.91    |                  |                  | 659.843.790.38    |
| 28 | Satuan Polisi Pamong Praja  | 11.287.562.538.00 | 449.874.007.00   | 124.304.095.00   | 11.613.132.450.00 |
|    | Akumulasi Penyusutan  | 6.898.556.566.00  | 834.227.027.00   | 120.428.938.00   | 7.612.354.655.00  |
|    | Nilai Buku  | 4.389.005.972.00  |                  |                  | 4.000.777.795.00  |
| 29 | Badan Kepegawaian, Pendidikan dan Pelatihan Daerah                | 9.536.277.037.00  | 48.409.440.00    | 83.974.668.00    | 9.500.711.809.00  |
|    | Akumulasi Penyusutan  | 2.945.197.844.00  | 252.389.222.00   | 66.120.728.00    | 3.131.466.338.00  |
|    | Nilai Buku  | 6.591.079.193.00  |                  |                  | 6.369.245.471.00  |
| 30 | Dinas Kearsipan dan Perpustakaan                                  | 15.480.535.653.67 | 133.910.900.00   | 148.632.808.82   | 15.465.813.744.85 |
|    | Akumulasi Penyusutan  | 4.478.017.448.19  | 620.086.690.00   | 118.514.914.82   | 4.979.589.223.37  |
|    | Nilai Buku  | 11.002.518.205.48 |                  |                  | 10.486.224.521.48 |
| 31 | Dinas Komunikasi dan Informatika                                  | 24.488.527.586.94 | 2.858.153.864.00 | 413.252.836.00   | 26.933.428.614.94 |
|    | Akumulasi Penyusutan  | 14.520.469.930.56 | 1.561.920.940.20 | 167.214.886.00   | 15.915.175.984.76 |
|    | Nilai Buku  | 9.968.057.656.38  |                  |                  | 11.018.252.630.18 |
| 32 | Kecamatan Pekalongan Barat  | 9.313.946.231.00  | 41.043.000.00    | 55.901.086.85    | 9.299.088.144.15  |
|    | Akumulasi Penyusutan  | 1.994.857.022.00  | 208.050.447.00   | 53.083.086.85    | 2.149.824.382.15  |
|    | Nilai Buku  | 7.319.089.209.00  |                  |                  | 7.149.263.762.00  |
| 33 | Kelurahan Pasirkratonkramat                                       | 8.092.741.323.00  | 244.878.000.00   | 108.929.164.00   | 8.228.690.159.00  |
|    | Akumulasi Penyusutan  | 1.135.218.046.00  | 40.030.246.00    | 20.131.164.00    | 1.155.117.128.00  |
|    | Nilai Buku  | 6.957.523.277.00  |                  |                  | 7.073.573.031.00  |
| 34 | Kelurahan Bendan Kergon   | 4.627.442.440.00  | 101.811.300.00   | 97.577.500.00    | 4.631.676.240.00  |
|    | Akumulasi Penyusutan  | 1.059.344.219.00  | 50.603.601.00    | 9.700.000.00     | 1.100.247.820.00  |
|    | Nilai Buku  | 3.568.098.221.00  |                  |                  | 3.531.428.420.00  |
| 35 | Kelurahan Sapuro Kebulen  | 2.273.871.094.00  | 98.200.000.00    | 87.806.700.00    | 2.284.264.394.00  |
|    | Akumulasi Penyusutan  | 716.149.869.84    | 35.925.504.21    |                  | 752.075.374.05    |
|    | Nilai Buku  | 1.557.721.224.16  |                  |                  | 1.532.189.019.95  |

| NO | SKPD                       | Saldo Awal        | Penambahan        | Pengurangan      | Saldo Akhir       |
|----|----------------------------|-------------------|-------------------|------------------|-------------------|
| 1  | 2                          | 3                 | 4                 | 5                | 6 = 3+4-5         |
| 36 | Kelurahan Podosugih        | 2.015.034.054.00  | 839.340.473.00    | 158.408.500.00   | 2.695.966.027.00  |
|    | Akumulasi Penyusutan       | 517.120.578.00    | 44.758.399.00     | 1.794.580.00     | 560.084.397.00    |
|    | Nilai Buku                 | 1.497.913.476.00  |                   |                  | 2.135.881.630.00  |
| 37 | Kelurahan Medono           | 4.897.326.065.00  | 65.135.000.00     | 87.268.219.00    | 4.875.192.846.00  |
|    | Akumulasi Penyusutan       | 2.613.056.802.00  | 86.395.517.00     | 31.933.219.00    | 2.667.519.100.00  |
|    | Nilai Buku                 | 2.284.269.263.00  |                   |                  | 2.207.673.746.00  |
| 38 | Kelurahan Tirto            | 22.285.364.125.00 | 3.267.444.279.00  | 81.665.000.00    | 25.471.143.404.00 |
|    | Akumulasi Penyusutan       | 327.960.894.00    | 29.798.442.00     | 5.210.000.00     | 352.549.336.00    |
|    | Nilai Buku                 | 21.957.403.231.00 |                   |                  | 25.118.594.068.00 |
| 39 | Kelurahan Pringrejo        | 24.656.380.423.00 | 10.565.409.941.00 | 257.907.127.00   | 34.963.883.237.00 |
|    | Akumulasi Penyusutan       | 1.572.394.950.00  | 145.286.527.00    | 119.463.777.00   | 1.598.217.700.00  |
|    | Nilai Buku                 | 23.083.985.473.00 |                   |                  | 33.365.665.537.00 |
| 40 | Kecamatan Pekalongan Timur | 4.816.243.244.00  | 5.433.843.798.00  | 3.980.147.963.00 | 6.269.939.079.00  |
|    | Akumulasi Penyusutan       | 1.797.928.360.00  | 116.260.594.00    | 692.339.319.00   | 1.221.849.635.00  |
|    | Nilai Buku                 | 3.018.314.884.00  |                   |                  | 5.048.089.444.00  |
| 41 | Kelurahan Poncol           | 11.584.058.306.00 | 90.758.300.00     | 29.781.290.00    | 11.645.035.316.00 |
|    | Akumulasi Penyusutan       | 608.910.098.00    | 36.124.458.00     | 29.781.290.00    | 615.253.266.00    |
|    | Nilai Buku                 | 10.975.148.208.00 |                   |                  | 11.029.782.050.00 |
| 42 | Kelurahan Noyontaansari    | 11.061.733.022.00 | 100.911.300.00    | 87.000.000.00    | 11.075.644.322.00 |
|    | Akumulasi Penyusutan       | 2.366.480.780.20  | 43.793.388.80     |                  | 2.410.274.169.00  |
|    | Nilai Buku                 | 8.695.252.241.80  |                   |                  | 8.665.370.153.00  |
| 43 | Kelurahan Kauman           | 3.856.716.150.00  | 101.992.000.00    | 16.503.000.00    | 3.942.205.150.00  |
|    | Akumulasi Penyusutan       | 1.489.203.018.83  | 62.495.252.00     |                  | 1.551.698.270.83  |
|    | Nilai Buku                 | 2.367.513.131.17  |                   |                  | 2.390.506.879.17  |
| 44 | Kelurahan Klego            | 15.440.387.501.00 | 1.206.630.525.00  | 768.946.275.00   | 15.878.071.751.00 |
|    | Akumulasi Penyusutan       | 312.231.181.00    | 56.274.909.00     | 3.251.000.00     | 365.255.090.00    |
|    | Nilai Buku                 | 15.128.156.320.00 |                   |                  | 15.512.816.661.00 |
| 45 | Kelurahan Gamer            | 17.519.294.375.00 | 105.400.000.00    | 87.572.100.00    | 17.537.122.275.00 |
|    | Akumulasi Penyusutan       | 518.819.304.00    | 27.447.945.00     |                  | 546.267.249.00    |
|    | Nilai Buku                 | 17.000.475.071.00 |                   |                  | 16.990.855.026.00 |
| 46 | Kelurahan Setono           | 25.066.843.243.00 | 24.586.000.00     | 62.140.686.00    | 25.029.288.557.00 |
|    | Akumulasi Penyusutan       | 979.388.640.00    | 84.733.102.00     | 15.468.972.00    | 1.048.652.770.00  |
|    | Nilai Buku                 | 24.087.454.603.00 |                   |                  | 23.980.635.787.00 |
| 47 | Kelurahan Kali Baros       | 29.238.482.112.00 | 344.070.471.00    | 96.374.950.00    | 29.486.177.633.00 |
|    | Akumulasi Penyusutan       | 896.572.612.00    | 61.959.013.00     |                  | 958.531.625.00    |
|    | Nilai Buku                 | 28.341.909.500.00 |                   |                  | 28.527.646.008.00 |
| 48 | Kecamatan Pekalongan Utara | 7.230.985.505.00  | 36.434.000.00     | 130.397.750.00   | 7.137.021.755.00  |
|    | Akumulasi Penyusutan       | 1.707.449.639.00  | 203.798.891.00    | 113.673.074.00   | 1.797.575.456.00  |
|    | Nilai Buku                 | 5.523.535.866.00  |                   |                  | 5.339.446.299.00  |
| 49 | Kelurahan Krapyak          | 6.531.327.488.00  | 266.718.000.00    | 108.661.000.00   | 6.689.384.488.00  |
|    | Akumulasi Penyusutan       | 857.097.595.00    | 52.935.687.00     | 12.445.000.00    | 897.588.282.00    |
|    | Nilai Buku                 | 5.674.229.893.00  |                   |                  | 5.791.796.206.00  |
| 50 | Kelurahan Kd. Panjang      | 8.101.861.857.00  | 100.400.000.00    | 88.471.200.00    | 8.113.790.657.00  |
|    | Akumulasi Penyusutan       | 490.259.973.00    | 66.741.450.00     |                  | 557.001.423.00    |
|    | Nilai Buku                 | 7.611.601.884.00  |                   |                  | 7.556.789.234.00  |
| 51 | Kelurahan Panjang Wetan    | 4.300.485.477.00  | 410.128.326.00    | 165.781.600.00   | 4.544.832.203.00  |
|    | Akumulasi Penyusutan       | 500.401.819.00    | 56.025.842.00     | 9.327.000.00     | 547.100.661.00    |
|    | Nilai Buku                 | 3.800.083.658.00  |                   |                  | 3.997.731.542.00  |
| 52 | Kelurahan Padukuhankraton  | 6.606.271.915.00  | 75.347.000.00     | 102.617.498.00   | 6.579.001.417.00  |
|    | Akumulasi Penyusutan       | 1.021.658.051.00  | 47.929.628.00     | 36.874.648.00    | 1.032.713.031.00  |
|    | Nilai Buku                 | 5.584.613.864.00  |                   |                  | 5.546.288.386.00  |
| 53 | Kelurahan Degayu           | 4.527.428.929.00  | 97.940.000.00     | 85.497.238.00    | 4.539.871.691.00  |
|    | Akumulasi Penyusutan       | 420.158.409.00    | 53.221.039.00     |                  | 473.379.448.00    |
|    | Nilai Buku                 | 4.107.270.520.00  |                   |                  | 4.066.492.243.00  |
| 54 | Kelurahan Bandengan        | 1.370.411.466.00  | 134.482.500.00    | 8.067.200.00     | 1.496.826.766.00  |
|    | Akumulasi Penyusutan       | 289.801.643.00    | 83.292.831.00     |                  | 373.094.474.00    |
|    | Nilai Buku                 | 1.080.609.823.00  |                   |                  | 1.123.732.292.00  |
| 55 | Kelurahan Panjang Baru     | 5.984.214.025.00  | 135.511.300.00    | 119.116.250.00   | 6.000.609.075.00  |
|    | Akumulasi Penyusutan       | 343.526.391.00    | 41.612.425.00     |                  | 385.138.816.00    |
|    | Nilai Buku                 | 5.640.687.634.00  |                   |                  | 5.615.470.259.00  |



| NO | SKPD                               | Saldo Awal                  | Penambahan                | Pengurangan               | Saldo Akhir                 |
|----|------------------------------------|-----------------------------|---------------------------|---------------------------|-----------------------------|
| 1  | 2                                  | 3                           | 4                         | 5                         | 6 = 3+4-5                   |
| 56 | Kecamatan Pekalongan Selatan       | 6.250.673.977.00            | 225.097.000.00            | 61.061.518.00             | 6.414.709.459.00            |
|    | Akumulasi Penyusutan               | 1.310.730.827.00            | 205.619.871.00            | 49.538.018.00             | 1.466.812.680.00            |
|    | Nilai Buku                         | 4.939.943.150.00            |                           |                           | 4.947.896.779.00            |
| 57 | Kelurahan Buaran Kradenan          | 11.230.529.543.00           | 97.687.000.00             | 52.060.647.00             | 11.276.155.896.00           |
|    | Akumulasi Penyusutan               | 859.210.772.00              | 65.158.278.00             |                           | 924.369.050.00              |
|    | Nilai Buku                         | 10.371.318.771.00           |                           |                           | 10.351.786.846.00           |
| 58 | Kelurahan Banyurip                 | 11.360.593.193.00           | 187.548.000.00            | 41.560.000.00             | 11.506.581.193.00           |
|    | Akumulasi Penyusutan               | 504.985.384.00              | 42.202.598.00             |                           | 547.187.982.00              |
|    | Nilai Buku                         | 10.855.607.809.00           |                           |                           | 10.959.393.211.00           |
| 59 | Kelurahan Jenggot                  | 6.699.692.655.00            | 99.000.000.00             | 86.700.000.00             | 6.711.992.655.00            |
|    | Akumulasi Penyusutan               | 641.112.994.00              | 35.633.739.00             |                           | 676.746.733.00              |
|    | Nilai Buku                         | 6.058.579.661.00            |                           |                           | 6.035.245.922.00            |
| 60 | Kelurahan Kuripan Kertoharjo       | 7.194.457.421.00            | 104.345.000.00            | 64.450.000.00             | 7.234.352.421.00            |
|    | Akumulasi Penyusutan               | 850.669.223.00              | 20.590.715.00             |                           | 871.259.938.00              |
|    | Nilai Buku                         | 6.343.788.198.00            |                           |                           | 6.363.092.483.00            |
| 61 | Kelurahan Kuripan Yosorejo         | 10.694.386.979.00           | 100.237.000.00            | 89.144.700.00             | 10.705.479.279.00           |
|    | Akumulasi Penyusutan               | 740.482.066.00              | 43.826.072.00             |                           | 784.308.138.00              |
|    | Nilai Buku                         | 9.953.904.913.00            |                           |                           | 9.921.171.141.00            |
| 62 | Kelurahan Sokoduwet                | 8.629.408.934.00            | 97.245.329.00             | 173.966.329.00            | 8.552.687.934.00            |
|    | Akumulasi Penyusutan               | 764.367.305.00              | 33.603.362.00             | 8.707.143.00              | 789.263.524.00              |
|    | Nilai Buku                         | 7.865.041.629.00            |                           |                           | 7.763.424.410.00            |
| 63 | Dinas Kesehatan                    | 428.696.600.525.01          | 141.069.568.244.14        | 119.676.021.842.40        | 450.090.146.926.75          |
|    | Akumulasi Penyusutan               | 244.399.962.906.91          | 61.491.730.766.73         | 49.541.377.547.88         | 256.350.316.125.76          |
|    | Nilai Buku                         | 184.296.637.618.10          |                           |                           | 193.739.830.800.99          |
| 64 | Dinas Pendidikan                   | 364.732.830.165.13          | 73.469.335.625.09         | 37.379.775.409.09         | 400.822.390.381.13          |
|    | Akumulasi Penyusutan               | 130.603.072.885.00          | 10.477.140.433.90         | 290.506.859.09            | 140.789.706.459.81          |
|    | Nilai Buku                         | 234.129.757.280.13          |                           |                           | 260.032.683.921.32          |
|    | <b>JUMLAH ASET TETAP</b>           | <b>3.598.224.017.591.52</b> | <b>661.731.521.748.13</b> | <b>404.400.918.930.75</b> | <b>3.855.554.620.408.90</b> |
|    | <b>JUMLAH AKUMULASI PENYUSUTAN</b> | <b>1.105.098.841.304.69</b> | <b>164.058.921.179.00</b> | <b>76.631.172.501.06</b>  | <b>1.192.526.589.982.63</b> |
|    | <b>JUMLAH NILAI BUKU</b>           | <b>2.493.125.176.286.83</b> | <b>-</b>                  | <b>-</b>                  | <b>2.663.028.030.426.27</b> |


  
 WALIKOTA PEKALONGAN,  
 ACHMAD AZAN ARSLAN DJUNAID



Lampiran XIII : Peraturan Daerah Kota Pekalongan  
Nomor : 6  
Tanggal : 28 Juli 2022



**KOTA PEKALONGAN**  
**DAFTAR REKAPITULASI ASET TETAP**  
**TAHUN ANGGARAN 2021**

| No | Uraian                    | Nilai Aset Tetap<br>per 31 Desember 2020 | Mutasi                    |                           | Nilai Aset Tetap<br>per 31 Desember 2021 |
|----|---------------------------|--|---------------------------|---------------------------|--|
|    |                           |  | Tambah                    | Kurang                    |  |
| 1  | Tanah                     | 1.333.444.418.599.37                     | 281.381.671.075.00        | 157.475.216.204.00        | 1.457.350.873.470.37                     |
| 2  | Peralatan dan Mesin       | 540.269.348.622.99                       | 56.101.726.052.64         | 28.464.335.363.91         | 567.906.739.311.72                       |
| 3  | Gedung & Bangunan         | 805.605.680.198.47                       | 57.853.782.078.00         | 11.830.013.182.35         | 851.629.449.094.12                       |
| 4  | Jalan, Irigasi & Jaringan | 883.795.568.762.69                       | 65.908.420.734.00         | 10.521.496.539.00         | 939.182.492.957.69                       |
| 5  | Aset Tetap Lainnya        | 33.939.771.109.00                        | 4.350.432.105.00          | 3.053.764.487.00          | 35.236.438.727.00                        |
| 6  | Konstruksi dlm Pengerjaan | 1.169.230.299.00                         | 3.180.771.649.00          | 101.375.100.00            | 4.248.626.848.00                         |
|    | <b>Jumlah Aset Tetap</b>  | <b>3.598.224.017.591.52</b>              | <b>468.776.803.693.64</b> | <b>211.446.200.876.26</b> | <b>3.855.554.620.408.90</b>              |
|    | Akumulasi Penyusutan      | 1.105.098.841.304.69                     | 164.058.921.179.00        | 76.631.172.501.06         | 1.192.526.589.982.63                     |
|    | <b>Jumlah Nilai Buku</b>  | <b>2.493.125.176.286.83</b>              | <b>304.717.882.514.64</b> | <b>134.815.028.375.20</b> | <b>2.663.028.030.426.27</b>              |

WALIKOTA PEKALONGAN,  
  
ACHMAD AFZA ARSLAN DJUNAIID  
KOTA PEKALONGAN



Lampiran XIV : Peraturan Daerah Kota Pekalongan  
 Nomor : 6  
 Tanggal : 28 Juli 2022



**KOTA PEKALONGAN**  
**DAFTAR REKAPITULASI KONSTRUKSI DALAM PEKERJAAN**  
**PER 31 DESEMBER 2021**

| NO | SKPD  | SALDO AWAL              | MUTASI                   |                         |                                    |                        |                          |                           |                                 |                        | REKLASIFIKASI/<br>PENGHAPUSAN | SALDO PER 31<br>DESEMBER 2021 |
|----|---|-------------------------|--------------------------|-------------------------|------------------------------------|------------------------|--------------------------|---------------------------|---------------------------------|------------------------|-------------------------------|-------------------------------|
|    |   |                         | BERTAMBAH                |                         |                                    |                        | BERKURANG                |                           |                                 |                        |                               |                               |
|    |   |                         | ASET<br>TETAP<br>LAINNYA | GEDUNG DAN<br>BANGUNAN  | JALAN,<br>IRIGASI DAN<br>JARINGGAN | PERALATAN<br>DAN MESIN | ASET<br>TETAP<br>LAINNYA | GEDUNG<br>DAN<br>BANGUNAN | JALAN, IRIGASI<br>DAN JARINGGAN | PERALATAN<br>DAN MESIN |                               |                               |
| 1  | Dinas Pekerjaan Umum dan Penataan Ruang<br>Pekerjaan DED / Perencanaan Peningkatan Jalan Bukhori dan Jalan Klego-Slamaran | 95.748.000.00           | -                        | -                       | -                                  | -                      | -                        | -                         | -                               | -                      | -                             | 95.748.000.00                 |
|    |   | 95.748.000.00           |                          |                         |                                    |                        |                          |                           |                                 |                        |                               | 95.748.000.00                 |
| 2  | Dinas Kesehatan<br>Jasa Konsultansi Perencanaan DED ( Puskesmas Noyontaan )<br>Dinkes                                     | 72.397.000.00           | -                        | 85.111.000.00           | -                                  | -                      | -                        | -                         | -                               | -                      | -                             | 157.508.000.00                |
|    | Jasa Konsultansi Perencanaan DED ( Puskesmas Klego )<br>Dinkes  | -                       |                          | 3.174.000.00            |                                    |                        |                          |                           |                                 |                        |                               | 3.174.000.00                  |
|    | Jasa Konsultansi Perencanaan DED ( Pustu Panjang Wetan )<br>Dinkes  | -                       |                          | 9.414.000.00            |                                    |                        |                          |                           |                                 |                        |                               | 9.414.000.00                  |
|    | Jasa Konsultansi Perencanaan DED ( Puskesmas Bendan )<br>Dinkes   | -                       |                          | 7.050.000.00            |                                    |                        |                          |                           |                                 |                        |                               | 7.050.000.00                  |
|    | Jasa Konsultansi Perencanaan DED ( Puskesmas Sokorejo )<br>Dinkes   | -                       |                          | 32.690.000.00           |                                    |                        |                          |                           |                                 |                        |                               | 32.690.000.00                 |
|    | Pembangunan Gedung IGD RSUD Bendan  | -                       |                          | 32.783.000.00           |                                    |                        |                          |                           |                                 |                        |                               | 32.783.000.00                 |
|    |   | 72.397.000.00           |                          |                         |                                    |                        |                          |                           |                                 |                        |                               | 72.397.000.00                 |
| 3  | Dinas Pendidikan<br>Pembangunan TK/RA Muslimat NU Kertoharjo  | -                       | -                        | 492.319.500.00          | -                                  | -                      | -                        | -                         | -                               | -                      | -                             | 492.319.500.00                |
|    | Pembangunan Laboratorium Kom SMP Negeri 11 Pekalongan   |                         |                          | 92.413.200.00           |                                    |                        |                          |                           |                                 |                        |                               | 92.413.200.00                 |
|    |   |                         |                          | 399.906.300.00          |                                    |                        |                          |                           |                                 |                        |                               | 399.906.300.00                |
| 4  | Dinas Lingkungan Hidup<br>Pembuatan DED Zona IV TPA Degayu Keg Revitalisasi tempat pengolahan sampah                      | 170.662.000.00          | -                        | 42.000.000.00           | -                                  | -                      | -                        | -                         | -                               | -                      | -                             | 212.662.000.00                |
|    | DED Pembuatan Taman Baru (Kec. Pekalongan Selatan)  | 170.662.000.00          |                          |                         |                                    |                        |                          |                           |                                 |                        |                               | 170.662.000.00                |
|    |   |                         |                          | 42.000.000.00           |                                    |                        |                          |                           |                                 |                        |                               | 42.000.000.00                 |
| 5  | Dinas Pertanian Pangan<br>DED Pagar Kantor dan IPAL   | 49.375.100.00           | -                        | -                       | -                                  | -                      | -                        | -                         | -                               | -                      | -                             | 49.375.100.00                 |
|    |   | 49.375.100.00           |                          |                         |                                    |                        |                          |                           |                                 |                        |                               | 49.375.100.00                 |
| 6  | DINPARBUDPORA<br>Perencanaan Gedung PIBB  | 52.000.000.00           | -                        | -                       | -                                  | -                      | -                        | -                         | -                               | -                      | -                             | 52.000.000.00                 |
|    |   | 52.000.000.00           |                          |                         |                                    |                        |                          |                           |                                 |                        |                               | 52.000.000.00                 |
| 7  | Kecamatan Pekalongan Timur<br>Pembangunan Gedung Serbaguna Kel Noyontaansari  | 729.048.199.00          | -                        | 2.561.341.149.00        | -                                  | -                      | -                        | -                         | -                               | -                      | -                             | 3.290.389.348.00              |
|    | Pembangunan Kantor Kecamatan Pekalongan Timur   | 729.048.199.00          |                          |                         |                                    |                        |                          |                           |                                 |                        |                               | 729.048.199.00                |
|    |   |                         |                          | 2.561.341.149.00        |                                    |                        |                          |                           |                                 |                        |                               | 2.561.341.149.00              |
|    | <b>JUMLAH ASET TETAP</b>  | <b>1.169.230.299.00</b> | <b>-</b>                 | <b>3.180.771.649.00</b> | <b>-</b>                           | <b>-</b>               | <b>-</b>                 | <b>-</b>                  | <b>-</b>                        | <b>-</b>               | <b>-</b>                      | <b>4.248.626.848.00</b>       |



Lampiran XV : Peraturan Daerah Kota Pekalongan  
 Nomor : 6  
 Tanggal : 28 Juli 2022



**KOTA PEKALONGAN**  
**DAFTAR REKAPITULASI ASET LAINNYA**  
**PER 31 DESEMBER 2021**

| NO | SKPD  | SALDO AWAL         | MUTASI           |               | SALDO AKHIR        |
|----|---|--------------------|------------------|---------------|--------------------|
|    |   |                    | TAMBAH           | KURANG        |                    |
| 1) | Tagihan Jangka Panjang                            |                    |                  |               |                    |
|    | Uang Jaminan                                      | 227.003.662.00     | 31.199.400.00    | 27.873.800.00 | 230.329.262.00     |
| 2) | Kemitraan dengan Pihak Ketiga                     | 12.328.020.000.00  | -                | -             | 12.328.020.000.00  |
| 3) | <b>ASET TAK BERWUJUD</b>                          |                    |                  |               |                    |
| 1  | Sekretariat DPRD/DPRD                             | 49.635.000.00      | -                | -             | 49.635.000.00      |
|    | Amortisasi  | (39.708.000.00)    | (9.927.000.00)   | -             | (49.635.000.00)    |
|    | Nilai Buku  | 9.927.000.00       | -                | -             | -                  |
| 2  | Bagian Pengadaan Barang/Jasa dan Adm. Pembangunan | 75.150.000.00      | -                | -             | 75.150.000.00      |
|    | Amortisasi  | (30.060.000.00)    | (15.030.000.00)  | -             | (45.090.000.00)    |
|    | Nilai Buku  | 45.090.000.00      | -                | -             | 30.060.000.00      |
| 3  | Bagian Hukum                                      | 34.199.950.00      | -                | -             | 34.199.950.00      |
|    | Amortisasi  | (34.199.950.00)    | -                | -             | (34.199.950.00)    |
|    | Nilai Buku  | -                  | -                | -             | -                  |
| 4  | Badan Keuangan Daerah                             | 705.234.330.00     | 102.630.000.00   |               | 807.864.330.00     |
|    | Amortisasi  | (533.845.930.00)   | (94.412.400.00)  |               | (628.258.330.00)   |
|    | Nilai Buku  | 171.388.400.00     | -                | -             | 179.606.000.00     |
| 5  | Dinas Pekerjaan Umum dan Penataan Ruang           | 130.857.100.00     | -                | -             | 130.857.100.00     |
|    | Amortisasi  | (99.964.040.00)    | (22.893.420.00)  | -             | (122.857.460.00)   |
|    | Nilai Buku  | 30.893.060.00      | -                | -             | 7.999.640.00       |
| 6  | Dinas Perhubungan                                 | 210.707.725.00     | -                | -             | 210.707.725.00     |
|    | Amortisasi  | (140.411.725.00)   | (20.832.000.00)  | -             | (161.243.725.00)   |
|    | Nilai Buku  | 70.296.000.00      | -                | -             | 49.464.000.00      |
| 7  | Dinas Kesehatan                                   | 1.641.953.886.00   | 21.560.000.00    | -             | 1.663.513.886.00   |
|    | Amortisasi  | (1.457.411.354.40) | (109.463.177.20) | -             | (1.566.874.531.60) |
|    | Nilai Buku  | 184.542.531.60     | -                | -             | 96.639.354.40      |

| NO | SKPD  | SALDO AWAL                | MUTASI                  |          | SALDO AKHIR               |
|----|---|---------------------------|-------------------------|----------|---------------------------|
|    |   |                           | TAMBAH                  | KURANG   |                           |
| 8  | Dinas Pendidikan                                      | 644.303.884.05            | 29.900.000.00           | -        | 674.203.884.05            |
|    | Amortisasi  | (298.283.084.05)          | (129.887.700.00)        | -        | (428.170.784.05)          |
|    | Nilai Buku  | 346.020.800.00            | -                       | -        | 246.033.100.00            |
| 9  | Dinas Sosial, Pengendalian Penduduk dan KB            | 9.490.800.00              | -                       | -        | 9.490.800.00              |
|    | Amortisasi  | (9.490.800.00)            | -                       | -        | (9.490.800.00)            |
|    | Nilai Buku  | -                         | -                       | -        | -                         |
| 10 | Dinas Kependudukan dan Pencatatan Sipil               | 62.229.600.00             | -                       | -        | 62.229.600.00             |
|    | Amortisasi  | (56.640.560.00)           | (2.794.520.00)          | -        | (59.435.080.00)           |
|    | Nilai Buku  | 5.589.040.00              | -                       | -        | 2.794.520.00              |
| 11 | Dinas Kelautan dan Perikanan                          | 11.385.681.00             | -                       | -        | 11.385.681.00             |
|    | Amortisasi  | (9.408.544.80)            | (1.977.136.20)          | -        | (11.385.681.00)           |
|    | Nilai Buku  | 1.977.136.20              | -                       | -        | -                         |
| 12 | Dinas Pertanian dan Pangan                            | 8.250.000.00              | -                       | -        | 8.250.000.00              |
|    | Amortisasi  | (6.600.000.00)            | (1.650.000.00)          | -        | (8.250.000.00)            |
|    | Nilai Buku  | 1.650.000.00              | -                       | -        | -                         |
| 13 | Dinas Perdagangan, Koperasi, Usaha Kecil dan Menengah | 109.131.200.00            | 147.000.000.00          | -        | 256.131.200.00            |
|    | Amortisasi  | (72.934.960.00)           | (51.226.240.00)         | -        | (124.161.200.00)          |
|    | Nilai Buku  | 36.196.240.00             | -                       | -        | 131.970.000.00            |
| 14 | Dinas Penanaman Modal dan Pelayanan Terpadu           | 473.656.400.00            | -                       | -        | 473.656.400.00            |
|    | Amortisasi  | (449.131.400.00)          | (24.525.000.00)         | -        | (473.656.400.00)          |
|    | Nilai Buku  | 24.525.000.00             | -                       | -        | -                         |
| 15 | Dinas Lingkungan Hidup                                | 29.590.000.00             | -                       | -        | 29.590.000.00             |
|    | Amortisasi  | (11.836.000.00)           | (5.918.000.00)          | -        | (17.754.000.00)           |
|    | Nilai Buku  | 17.754.000.00             | -                       | -        | 11.836.000.00             |
| 16 | Dinas Pariwisata, Kebudayaan, Kepemudaan dan Olahraga | -                         | 133.677.500.00          | -        | 133.677.500.00            |
|    | Amortisasi  | -                         | (26.735.500.00)         | -        | (26.735.500.00)           |
|    | Nilai Buku  | -                         | -                       | -        | 106.942.000.00            |
| 17 | Badan Kepegawaian, Pendidikan dan Pelatihan Daerah    | 52.405.000.00             | -                       | -        | 52.405.000.00             |
|    | Amortisasi  | (42.463.000.00)           | (9.942.000.00)          | -        | (52.405.000.00)           |
|    | Nilai Buku  | 9.942.000.00              | -                       | -        | -                         |
| 18 | Dinas Kearsipan dan Perpustakaan                      | 199.887.481.00            | -                       | -        | 199.887.481.00            |
|    | Amortisasi  | (140.254.368.60)          | (24.806.496.20)         | -        | (165.060.864.80)          |
|    | Nilai Buku  | 59.633.112.40             | -                       | -        | 34.826.616.20             |
| 19 | Dinas Komunikasi dan Informatika                      | 239.232.235.00            | 21.450.000.00           | -        | 260.682.235.00            |
|    | Amortisasi  | (226.619.247.00)          | (14.827.147.00)         | -        | (241.446.394.00)          |
|    | Nilai Buku  | 12.612.988.00             | -                       | -        | 19.235.841.00             |
|    | <b>JUMLAH ASET TIDAK BERWUJUD</b>                     | <b>4.687.300.272.05</b>   | <b>456.217.500.00</b>   | <b>-</b> | <b>5.143.517.772.05</b>   |
|    | <b>JUMLAH AMORTISASI</b>                              | <b>(3.659.262.963.85)</b> | <b>(566.847.736.60)</b> | <b>-</b> | <b>(4.226.110.700.45)</b> |
|    | <b>JUMLAH NILAI BUKU</b>                              | <b>1.028.037.308.20</b>   | <b>-</b>                | <b>-</b> | <b>917.407.071.60</b>     |

| NO | SKPD  | SALDO AWAL          | MUTASI           |                     | SALDO AKHIR        |
|----|---|---------------------|------------------|---------------------|--------------------|
|    |   |                     | TAMBAH           | KURANG              |                    |
| 4) | <b>ASET LAIN-LAIN</b>                                 |                     |                  |                     |                    |
| 1  | Badan Keuangan Daerah                                 | 13.365.318.330.00   | 27.800.000.00    | 55.600.000.00       | 13.337.518.330.00  |
|    | Penyusutan  | (5.782.424.455.00)  | (337.703.412.00) | (55.600.000.00)     | (6.064.527.867.00) |
|    | Netto Aset Lainnya                                    | 7.582.893.875.00    | -                | -                   | 7.272.990.463.00   |
| 2  | Dinas Kesehatan                                       | 313.850.000.00      | -                | -                   | 313.850.000.00     |
|    | Penyusutan  | (220.528.000.00)    | (6.102.000.00)   | -                   | (226.630.000.00)   |
|    | Nilai Buku  | 93.322.000.00       | -                | -                   | 87.220.000.00      |
| 3  | Dinas Kelautan dan Perikanan                          | 1.555.372.001.00    | -                | -                   | 1.555.372.001.00   |
|    | Penyusutan  | (653.644.000.00)    | (6.202.100.00)   | -                   | (659.846.100.00)   |
|    | Netto Aset Lainnya                                    | 901.728.001.00      | -                | -                   | 895.525.901.00     |
| 4  | Bagian Perlengkapan                                   | 18.200.000.00       | 303.570.000.00   | -                   | 321.770.000.00     |
|    | Penyusutan  | (18.200.000.00)     | (303.570.000.00) | -                   | (321.770.000.00)   |
|    | Netto Aset Lainnya                                    | -                   | -                | -                   | -                  |
| 5  | Dinas Perdagangan, Koperasi, Usaha Kecil dan Menengah | 71.407.011.458.00   | -                | 71.407.011.458.00   | -                  |
|    | Penyusutan  | (17.913.715.115.00) | -                | (17.913.715.115.00) | -                  |
|    | Netto Aset Lainnya                                    | 53.493.296.343.00   | -                | -                   | -                  |
| 6  | Dinas Kearsipan dan Perpustakaan                      | 8.100.000.00        | -                | 8.100.000.00        | -                  |
|    | Penyusutan  | -                   | -                | -                   | -                  |
|    | Netto Aset Lainnya                                    | 8.100.000.00        | -                | -                   | -                  |
| 7  | Kelurahan Pasirkratonkramat                           | 26.263.845.632.00   | -                | -                   | 26.263.845.632.00  |
|    | Penyusutan  | -                   | -                | -                   | -                  |
|    | Netto Aset Lainnya                                    | 26.263.845.632.00   | -                | -                   | 26.263.845.632.00  |
| 8  | Kelurahan Podosugih                                   | 1.199.280.000.00    | -                | -                   | 1.199.280.000.00   |
|    | Penyusutan  | -                   | -                | -                   | -                  |
|    | Netto Aset Lainnya                                    | 1.199.280.000.00    | -                | -                   | 1.199.280.000.00   |
| 9  | Kelurahan Medono                                      | 4.525.664.000.00    | -                | -                   | 4.525.664.000.00   |
|    | Penyusutan  | -                   | -                | -                   | -                  |
|    | Netto Aset Lainnya                                    | 4.525.664.000.00    | -                | -                   | 4.525.664.000.00   |
| 10 | Kelurahan Kali Baros                                  | 176.440.000.00      | -                | -                   | 176.440.000.00     |
|    | Penyusutan  | -                   | -                | -                   | -                  |
|    | Netto Aset Lainnya                                    | 176.440.000.00      | -                | -                   | 176.440.000.00     |
| 11 | Kecamatan Pekalongan Utara                            | 8.350.000.00        | -                | -                   | 8.350.000.00       |
|    | Penyusutan  | -                   | -                | -                   | -                  |
|    | Netto Aset Lainnya                                    | 8.350.000.00        | -                | -                   | 8.350.000.00       |
| 12 | Kelurahan Krapyak                                     | 2.891.100.000.00    | -                | -                   | 2.891.100.000.00   |
|    | Penyusutan  | -                   | -                | -                   | -                  |
|    | Netto Aset Lainnya                                    | 2.891.100.000.00    | -                | -                   | 2.891.100.000.00   |



| NO | SKPD                         | SALDO AWAL                 | MUTASI                  |                            | SALDO AKHIR               |
|----|------------------------------|----------------------------|-------------------------|----------------------------|---------------------------|
|    |                              |                            | TAMBAH                  | KURANG                     |                           |
| 13 | Kelurahan Kd. Panjang        | 3.472.298.500.00           | -                       | -                          | 3.472.298.500.00          |
|    | Penyusutan                   | -                          | -                       | -                          | -                         |
|    | Netto Aset Lainnya           | 3.472.298.500.00           | -                       | -                          | 3.472.298.500.00          |
| 14 | Kelurahan Panjang Wetan      | 1.218.637.500.00           | -                       | -                          | 1.218.637.500.00          |
|    | Penyusutan                   | -                          | -                       | -                          | -                         |
|    | Netto Aset Lainnya           | 1.218.637.500.00           | -                       | -                          | 1.218.637.500.00          |
| 15 | Kelurahan Padukuhankraton    | 18.815.367.300.00          | -                       | -                          | 18.815.367.300.00         |
|    | Penyusutan                   | -                          | -                       | -                          | -                         |
|    | Netto Aset Lainnya           | 18.815.367.300.00          | -                       | -                          | 18.815.367.300.00         |
| 16 | Kelurahan Degayu             | 2.700.750.000.00           | -                       | -                          | 2.700.750.000.00          |
|    | Penyusutan                   | -                          | -                       | -                          | -                         |
|    | Netto Aset Lainnya           | 2.700.750.000.00           | -                       | -                          | 2.700.750.000.00          |
| 17 | Kelurahan Bandengan          | 7.974.781.750.00           | -                       | -                          | 7.974.781.750.00          |
|    | Penyusutan                   | -                          | -                       | -                          | -                         |
|    | Netto Aset Lainnya           | 7.974.781.750.00           | -                       | -                          | 7.974.781.750.00          |
| 18 | Kecamatan Pekalongan Timur   | 25.500.000.00              |                         | 25.500.000.00              | -                         |
|    | Penyusutan                   | -                          |                         |                            | -                         |
|    | Netto Aset Lainnya           | 25.500.000.00              |                         |                            | -                         |
| 19 | Kecamatan Pekalongan Selatan | 22.000.000.00              | -                       | -                          | 22.000.000.00             |
|    | Penyusutan                   | -                          | -                       | -                          | -                         |
|    | Netto Aset Lainnya           | 22.000.000.00              | -                       | -                          | 22.000.000.00             |
|    | <b>JUMLAH ASET LAIN-LAIN</b> | <b>155.961.866.471.00</b>  | <b>331.370.000.00</b>   | <b>71.496.211.458.00</b>   | <b>84.797.025.013.00</b>  |
|    | <b>JUMLAH PENYUSUTAN</b>     | <b>(24.588.511.570.00)</b> | <b>(653.577.512.00)</b> | <b>(17.969.315.115.00)</b> | <b>(7.272.773.967.00)</b> |
|    | <b>JUMLAH NILAI BUKU</b>     | <b>131.373.354.901.00</b>  | <b>-</b>                | <b>-</b>                   | <b>77.524.251.046.00</b>  |
|    | <b>JUMLAH ASET LAINNYA</b>   | <b>144.956.415.871.20</b>  | <b>31.199.400.00</b>    | <b>27.873.800.00</b>       | <b>91.000.007.379.60</b>  |

  
 WALIKOTA PEKALONGAN,  
 ACHMAD AFZANI ARSLAN DJUNAID



Lampiran XVI : Peraturan Daerah Kota Pekalongan  
Nomor : 6  
Tanggal : 28 Juli 2022



**KOTA PEKALONGAN**  
**DAFTAR DANA CADANGAN DAERAH**  
**PER 31 DESEMBER 2021**

| NO | TUJUAN PEMBENTUKAN DANA CADANGAN   | DASAR HUKUM PEMBENTUKAN DANA CADANGAN   | JUMLAH DANA CADANGAN YANG DIRENCANAKAN | SALDO AWAL | TRANSFER DARI KAS DAERAH | TRANSFER KE KAS DAERAH | SALDO AKHIR      | SISA DANA YANG BELUM DICADANGKAN |
|----|--|---|--|------------|--------------------------|------------------------|------------------|----------------------------------|
| 1  | 2  | 3   | 4                                      | 5          | 6                        | 7                      | 8                | 9                                |
| 1  | Untuk membiayai program dan kegiatan yang berkaitan dengan Pemilihan Walikota dan Wakil Walikota | Peraturan Daerah Kota Pekalongan Nomor 5 Tahun 2020 tentang Pembentukan Dana Cadangan Pemilihan Walikota dan Wakil Walikota Pekalongan Tahun 2024 | 14.000.000.000.00                      | 0.00       | 1.000.000.000.00         | 0.00                   | 1.000.000.000.00 | 13.000.000.000.00                |
|    | JUMLAH   |   | 14.000.000.000.00                      | 0.00       | 1.000.000.000.00         | 0.00                   | 1.000.000.000.00 | 13.000.000.000.00                |



Lampiran XVII : Peraturan Daerah Kota Pekalongan  
 Nomor : 6  
 Tanggal : 28 Juli 2022



**KOTA PEKALONGAN**  
**DAFTAR KEWAJIBAN JANGKA PENDEK**  
**PER 31 DESEMBER 2021**

| NO | URAIAN  | SALDO AWAL              | MUTASI                   |                         | SALDO AKHIR              |
|----|---|-------------------------|--------------------------|-------------------------|--------------------------|
|    |   |                         | TAMBAH                   | KURANG                  |                          |
| 1  | 2   | 3                       | 4                        | 5                       | 6                        |
| 1  | <b>UTANG PERHITUNGAN PIHAK KETIGA (PFK)</b>           |                         |                          |                         |                          |
|    | 1 DINAS PENDIDIKAN                                    | 221.000                 |                          | 221.000                 | -                        |
|    | 2 RSUD BENDAN   | -                       |                          |                         | -                        |
|    | 3 DINAS PEKERJAAN UMUM                                | -                       |                          |                         | -                        |
|    | 4 DINAS PERINDUSTRIAN, PERDAGANGAN, KOPERASI DAN UMKM | -                       |                          |                         | -                        |
|    | 5 SKPKD   | 340.000                 |                          |                         | 340.000.00               |
|    | 6 SEKRETARIAT DPRD                                    | -                       |                          |                         | -                        |
|    | 7 DINAS PERTANIAN DAN PANGAN                          | -                       |                          |                         | -                        |
|    | <b>TOTAL UTANG PERHITUNGAN PIHAK KETIGA (PFK)</b>     | <b>561.000</b>          | <b>-</b>                 | <b>221.000</b>          | <b>340.000.00</b>        |
| 2  | <b>PENDAPATAN DITERIMA DIMUKA</b>                     |                         |                          |                         |                          |
|    | 1 RSUD BENDAN   | 2.104.414.750.00        | 479.365.000.00           | 2.104.414.750.00        | 479.365.000.00           |
|    | 2 DINAS PEKERJAAN UMUM                                | 16.126.667.00           | 18.495.417.00            | 16.126.667.00           | 18.495.417.00            |
|    | 3 DINAS PERINDUSTRIAN DAN TENAGA KERJA                | 8.760.000.00            | 35.028.000.00            | 8.760.000.00            | 35.028.000.00            |
|    | 4 DINAS PERHUBUNGAN, PARIWISATA DAN KEBUDAYAAN        | 91.243.300.00           | 96.719.850.00            | 91.243.300.00           | 96.719.850.00            |
|    | 5 BAGIAN TATA PEMERINTAHAN                            | -                       |                          | -                       | -                        |
|    | 6 BADAN KEUANGAN DAERAH                               | 1.004.046.953.00        | 1.048.309.481.00         | 1.004.046.953.00        | 1.048.309.481.00         |
|    | 7 SKPKD   | -                       |                          | -                       | -                        |
|    | <b>TOTAL PENDAPATAN DITERIMA DIMUKA</b>               | <b>3.224.591.670.00</b> | <b>1.677.917.748.00</b>  | <b>3.224.591.670.00</b> | <b>1.677.917.748.00</b>  |
| 3  | <b>UTANG BELANJA PEGAWAI</b>                          |                         |                          |                         |                          |
|    | 1 RSUD BENDAN   | 6.695.441.049.00        | 9.155.161.385.00         | 6.695.441.052.00        | 9.155.161.382.00         |
|    | 2 BLUD PUSKESMAS                                      | 342.464.501.92          | 987.953.498.88           | 341.909.402.08          | 988.508.598.72           |
|    | <b>TOTAL UTANG BELANJA PEGAWAI</b>                    | <b>7.037.905.550.92</b> | <b>10.143.114.883.88</b> | <b>7.037.350.454.08</b> | <b>10.143.669.980.72</b> |



| NO | URAIAN  | SALDO AWAL               | MUTASI                   |                          | SALDO AKHIR              |
|----|---|--------------------------|--------------------------|--------------------------|--------------------------|
|    |   |                          | TAMBAH                   | KURANG                   |                          |
| 1  | 2   | 3                        | 4                        | 5                        | 6                        |
| 4  | <b>UTANG BELANJA BARANG &amp; JASA</b>                  |                          |                          |                          |                          |
|    | 1 DINAS KESEHATAN                                       | 42.505.038.00            | 971.823.328.00           | 45.980.038.00            | 968.348.328.00           |
|    | 2 RSUD BENDAN   | 6.712.172.889.19         | 7.641.779.673.00         | 6.712.175.889.19         | 7.641.776.673.00         |
|    | 3 BLUD PUSKESMAS  |                          | 510.854.338.20           | 500.00                   | 510.853.838.20           |
|    | 4 DINAS PERUMAHAN RAKYAT DAN KAWASAN PERMUKIMAN         | -                        |                          | -                        | -                        |
|    | 5 DINAS PERINDUSTRIAN DAN TENAGA KERJA                  | -                        |                          |                          | -                        |
|    | 6 BADAN KEUANGAN DAERAH                                 | -                        |                          |                          | -                        |
|    | 7 DINAS PEKERJAAN UMUM DAN PENATAAN RUANG               | -                        | 9.878.000.00             |                          | 9.878.000.00             |
|    | <b>TOTAL UTANG BELANJA BARANG &amp; JASA</b>            | <b>6.754.677.927.19</b>  | <b>9.134.335.339.20</b>  | <b>6.758.156.427.19</b>  | <b>9.130.856.839.20</b>  |
| 5  | <b>UTANG BELANJA MODAL</b>                              |                          |                          |                          |                          |
|    | 1 DINAS PENDIDIKAN                                      |                          | 61.023.450.00            | -                        | 61.023.450.00            |
|    | 2 RSUD BENDAN   | 1.125.000.00             | -                        | 1.125.000.00             | -                        |
|    | 3 DPUPR   | 93.392.000.00            | 23.343.000.00            | 93.392.000.00            | 23.343.000.00            |
|    | 4 DINPERKIM   | 267.725.300.00           | -                        | 267.725.300.00           | -                        |
|    | <b>TOTAL UTANG BELANJA MODAL</b>                        | <b>362.242.300.00</b>    | <b>84.366.450.00</b>     | <b>362.242.300.00</b>    | <b>84.366.450.00</b>     |
|    | <b>TOTAL UTANG BELANJA</b>                              | <b>14.154.825.778.11</b> | <b>19.361.816.673.08</b> | <b>14.157.749.181.27</b> | <b>19.358.893.269.92</b> |
| 6  | <b>UTANG JANGKA PENDEK LAINNYA</b>                      |                          |                          |                          |                          |
|    | 1 DINAS PERDAGANGAN, KOPERASI, USAHA KECIL DAN MENENGAH | 4.858.400.00             | 14.726.215.00            | 9.111.425.00             | 10.473.190.00            |
|    | 2 SKPKD   | 29.712.381.00            | 991.867.086.00           | 31.888.306.00            | 989.691.161.00           |
|    | 3 RSUD BENDAN   | 36.521.135.00            |                          |                          | 36.521.135.00            |
|    | 4 BKD   | 4.00                     |                          |                          | 4.00                     |
|    | <b>TOTAL UTANG JANGKA PENDEK LAINNYA</b>                | <b>71.091.920.00</b>     | <b>1.006.593.301.00</b>  | <b>40.999.731.00</b>     | <b>1.036.685.490.00</b>  |
| 7  | <b>UTANG UANG JAMINAN</b>                               |                          |                          |                          |                          |
|    | 1 DINAS PERUMAHAN RAKYAT DAN KAWASAN PERMUKIMAN         | 227.003.662.00           | 31.199.400.00            | 27.873.800.00            | 230.329.262.00           |
|    | <b>TOTAL UTANG JAMINAN</b>                              | <b>227.003.662.00</b>    | <b>31.199.400.00</b>     | <b>27.873.800.00</b>     | <b>230.329.262.00</b>    |
|    | <b>JUMLAH</b>   | <b>17.678.074.030.11</b> | <b>22.077.527.122.08</b> | <b>17.451.435.382.27</b> | <b>22.304.165.769.92</b> |





Lampiran XVIII : Peraturan Daerah Kota Pekalongan  
Nomor : 6  
Tanggal : 28 Juli 2022



**KOTA PEKALONGAN**  
**DAFTAR KEWAJIBAN JANGKA PANJANG**  
**PER 31 DESEMBER 2021**

| NO | URAIAN        | SALDO AWAL | MUTASI |        | SALDO AKHIR |
|----|---------------|------------|--------|--------|-------------|
|    |               |            | TAMBAH | KURANG |             |
| 1  | 2             | 3          | 4      | 5      | 6           |
|    | NIHIL         |            |        |        | -           |
|    |               |            |        |        | -           |
|    |               |            |        |        | -           |
|    |               |            |        |        | -           |
|    |               |            |        |        | -           |
|    |               |            |        |        | -           |
|    | <b>JUMLAH</b> | -          | -      | -      | -           |

W. WALIKOTA PEKALONGAN,  
  
ACHMAD AFZAN ARSLAN DJUNAID  
KOTA PEKALONGAN

Lampiran XIX : Peraturan Daerah Kota Pekalongan  
 Nomor : 6  
 Tanggal : 28 Juli 2022



**PEMERINTAH KOTA PEKALONGAN**  
**DAFTAR SUB KEGIATAN YANG BELUM DISELESAIKAN SAMPAI AKHIR TAHUN ANGGARAN 2021**  
**DAN DIANGGARKAN KEMBALI DALAM TAHUN ANGGARAN BERIKUTNYA**

| NO | NAMA SKPD | NAMA SUB KEGIATAN  | JUMLAH               |                      |                    |       | JUMLAH YANG MASIH HARUS DIANGGARKAN KEMBALI PADA APBD BERIKUTNYA | DASAR HUKUM |
|----|-----------|--|----------------------|----------------------|--------------------|-------|--|-------------|
|    |           |  | ANGGARAN 2021        | REALISASI            | TAMBAH / KURANG    | %     |  |             |
| 1  | 2         | 3  | 4                    | 5                    | 6                  | 7     | 8  | 9           |
| 1  | DINDIK    | Pengadaan Mebel Sekolah<br>Pengadaan Mebeler SDIT Ulul Albab   | 169.059.000          | 127.182.000          | 41.877.000         | 24.77 | 41.877.000   |             |
| 2  | DINDIK    | Pembangunan Laboratorium<br>Pembangunan Laboratorium SMP N 11  | 387.378.000          | 329.271.300          | 58.106.700         | 15.00 | 58.106.700   |             |
| 3  | DINDIK    | Rehabilitasi Sedang/Berat Gedung/Ruang Kelas/Ruang Guru PAUD<br>Pembangunan TK/RA Muslimat NU Kertoharjo | 154.022.000          | 92.413.200           | 61.608.800         | 40.00 | 61.608.800   |             |
| 4  | DINDIK    | Rehabilitasi Sedang/Berat Ruang Kelas<br>DAK Rehab Ruang Kelas SDN Klego 04                              | 587.961.000          | 543.863.925          | 44.097.075         | 7.50  | 44.097.075   |             |
| 5  | DINDIK    | Rehabilitasi Sedang / Berat Ruang Guru / Kepala Sekolah / TU<br>DAK Rehab Ruang Guru SDN Klego 04        | 98.683.000           | 91.281.775           | 7.401.225          | 7.50  | 7.401.225  |             |
| 6  | DINDIK    | Rehab Sedang / Berat Perpustakaan Sekolah<br>DAK Rehab Ruang Perpustakaan SDN Klego 04                   | 95.410.000           | 88.254.250           | 7.155.750          | 7.50  | 7.155.750  |             |
| 7  | DINDIK    | Rehab Sedang / Berat Perpustakaan Sekolah<br>DAK Rehab KM/WC SDN Klego 04                                | 31.592.000           | 29.222.600           | 2.369.400          | 7.50  | 2.369.400  |             |
|    |           | <b>Sub Jumlah</b>  | <b>1.524.105.000</b> | <b>1.301.489.050</b> | <b>222.615.950</b> |       | <b>222.615.950</b>   |             |

| N0 | NAMA SKPD | NAMA SUB KEGIATAN   | JUMLAH        |               |                 |      | JUMLAH YANG MASIH HARUS DIANGGARKAN KEMBALI PADA APBD BERIKUTNYA | DASAR HUKUM |
|----|-----------|---|---------------|---------------|-----------------|------|--|-------------|
|    |           |   | ANGGARAN 2021 | REALISASI     | TAMBAH / KURANG | %    |  |             |
| 1  | 2         | 3   | 4             | 5             | 6               | 7    | 8  | 9           |
| 8  | DPUPR     | Pengelolaan SDA dan Bangunan Pengaman Pantai pada Wilayah Sungai (WS) dalam 1 (satu) Daerah Kabupaten/Kota<br>Pembangunan Stasiun Pompa Banjir<br>Pembangunan Stasiun Pompa Jl. Patiunus                                    | 420.316.000   | 396.288.000   | 24.028.000      | 5.72 | 24.028.000   |             |
| 9  | DPUPR     | Pengelolaan SDA dan Bangunan Pengaman Pantai pada Wilayah Sungai (WS) dalam 1 (satu) Daerah Kabupaten/Kota<br>Pembangunan Stasiun Pompa Banjir<br>Pembangunan Stasiun Pompa Panjang Wetan                                   | 1.989.018.000 | 1.952.985.000 | 36.033.000      | 1.81 | 36.033.000   |             |
| 10 | DPUPR     | Pengelolaan SDA dan Bangunan Pengaman Pantai pada Wilayah Sungai (WS) dalam 1 (satu) Daerah Kabupaten/Kota<br>Pembangunan Stasiun Pompa Banjir<br>Pembangunan Stasiun Pompa Randujajar Selatan                              | 1.029.009.000 | 976.210.000   | 52.799.000      | 5.13 | 52.799.000   |             |
| 11 | DPUPR     | Pengelolaan SDA dan Bangunan Pengaman Pantai pada Wilayah Sungai (WS) dalam 1 (satu) Daerah Kabupaten/Kota<br>Rehabilitasi Bangunan Perkuatan Tebing<br>Pembuatan Talud Jalan Inspeksi Tirto Bremit                         | 651.454.000   | 636.776.000   | 14.678.000      | 2.25 | 14.678.000   |             |
| 12 | DPUPR     | Pengelolaan SDA dan Bangunan Pengaman Pantai pada Wilayah Sungai (WS) dalam 1 (satu) Daerah Kabupaten/Kota<br>Rehabilitasi Bangunan Perkuatan Tebing<br>Peningkatan Tanggul dan Jl. Akses Kali Bremit Selatan Pompa Syahrir | 197.566.000   | 188.631.000   | 8.935.000       | 4.52 | 8.935.000  |             |

| N0 | NAMA SKPD | NAMA SUB KEGIATAN  | JUMLAH        |             |                 |        | JUMLAH YANG MASIH HARUS DIANGGARKAN KEMBALI PADA APBD BERIKUTNYA | DASAR HUKUM |
|----|-----------|--|---------------|-------------|-----------------|--------|--|-------------|
|    |           |  | ANGGARAN 2021 | REALISASI   | TAMBAH / KURANG | %      |  |             |
| 1  | 2         | 3  | 4             | 5           | 6               | 7      | 8  | 9           |
| 13 | DPUPR     | Pengelolaan SDA dan Bangunan Pengaman Pantai pada Wilayah Sungai (WS) dalam 1 (satu) Daerah Kabupaten/Kota<br><br>Rehabilitasi Bangunan Perkuatan Tebing<br>Pembuatan Talud Jalan Inspeksi Pasirkratonkramat   | 780.000.000   | 487.404.000 | 292.596.000     | 37.51  | 292.596.000  |             |
| 14 | DPUPR     | Pengelolaan Dan Pengembangan Sistem Drainase Yang Terhubung Langsung Dengan Sungai Dalam Daerah Kabupaten/Kota<br><br>Rehabilitasi Saluran Drainase Perkotaan<br>Rehab Saluran Drainase Pompa Panjang Baru Barat   | 598.500.000   | 179.550.000 | 418.950.000     | 70.00  | 418.950.000  |             |
| 15 | DPUPR     | Penyelenggaraan Jalan Kabupaten/Kota Pemeliharaan Rutin Jalan Rehabilitasi/Pemeliharaan Saluran Pematas Jalan Untung Suropati  | 16.129.000    | -           | 16.129.000      | 100.00 | 16.129.000   |             |
| 16 | DPUPR     | Penyelenggaraan Bangunan Gedung di Wilayah Daerah Kabupaten/Kota, Pemberian Izin Mendirikan Bangunan (IMB) dan Sertifikat Laik Fungsi Bangunan<br><br>Perencanaan, Pembangunan, Pengawasan dan Pemanfaatan Bangunan Gedung Daerah Kabupaten / Kota<br>Pekerjaan DED/Jasa Konsultan Perencanaan Pembangunan Pagar dan Workshop Bina Marga | 4.730.000     |             | 4.730.000       | 100.00 | 4.730.000  |             |



| NO | NAMA SKPD | NAMA SUB KEGIATAN  | JUMLAH               |                      |                      |        | JUMLAH YANG MASIH HARUS DIANGGARKAN KEMBALI PADA APBD BERIKUTNYA | DASAR HUKUM |
|----|-----------|--|----------------------|----------------------|----------------------|--------|--|-------------|
|    |           |  | ANGGARAN 2021        | REALISASI            | TAMBAH / KURANG      | %      |  |             |
| 1  | 2         | 3  | 4                    | 5                    | 6                    | 7      | 8  | 9           |
| 17 | DPUPR     | Penyelenggaraan Bangunan Gedung di Wilayah Daerah Kabupaten/Kota, Pemberian Izin Mendirikan Bangunan (IMB) dan Sertifikat Laik Fungsi Bangunan<br><br>Perencanaan, Pembangunan, Pengawasan dan Pemanfaatan Bangunan Gedung Daerah Kabupaten / Kota<br><br>Pekerjaan DED/Jasa Konsultan Perencanaan Pembangunan Pagar dan Rehab Klinik Pratama Polres Kota Pekalongan | 9.878.000            |                      | 9.878.000            | 100.00 | 9.878.000  |             |
| 18 | DPUPR     | Penyelenggaraan Bangunan Gedung di Wilayah Daerah Kabupaten/Kota, Pemberian Izin Mendirikan Bangunan (IMB) dan Sertifikat Laik Fungsi Bangunan<br><br>Perencanaan, Pembangunan, Pengawasan dan Pemanfaatan Bangunan Gedung Daerah Kabupaten / Kota<br><br>Pekerjaan DED/Jasa Konsultan Perencanaan Rehab Kamar Mandi Rumah Dinas Kajari                              | 2.484.000            |                      | 2.484.000            | 100.00 | 2.484.000  |             |
|    |           | <b>Sub Jumlah</b>  | <b>5.699.084.000</b> | <b>4.817.844.000</b> | <b>881.240.000</b>   |        | <b>881.240.000</b>   |             |
|    |           | <b>JUMLAH SELURUHNYA</b>   | <b>7.223.189.000</b> | <b>6.119.333.050</b> | <b>1.103.855.950</b> |        | <b>1.103.855.950</b>   | -           |

  
 WALIKOTA PEKALONGAN,  
 ACHMAD AFZAN ARSLAN DJUNAID

Lampiran XX.1 : Peraturan Daerah Kota Pekalongan  
 Nomor : 6  
 Tanggal : 28 Juli 2022



**KOTA PEKALONGAN**  
**IKHTISAR LAPORAN KEUANGAN (NERACA) BADAN USAHA MILIK DAERAH/PERUSAHAAN DAERAH**  
**UNTUK TAHUN YANG BERAKHIR SAMPAI DENGAN 31 DESEMBER 2021 DAN 2020**

| No | BUMD/Perusahaan Daerah Tahun   | Sumber<br>a) | Status<br>b) | Aset Lancar        | Aset Tidak Lancar | Aset Lainnya     | Total Aset         | Kewajiban Jangka Pendek | Kewajiban Jangka Panjang | Total Kewajiban   |
|----|--------------------------------|--------------|--------------|--------------------|-------------------|------------------|--------------------|-------------------------|--------------------------|-------------------|
| 1  | 2                              | 3            | 4            | 5                  | 6                 | 7                | 8= 5+6+7           | 9                       | 10                       | 11=9+10           |
| 1. | Bidang Perbankan               |              |              |                    |                   |                  |                    |                         |                          |                   |
|    | 1. PT. BPR BKK KOTA PEKALONGAN | Audited      | Sehat        | 34.078.885.768.00  | 2.235.236.605.00  | 16.083.741.00    | 36.330.206.114.00  | 26.806.354.574.00       | -                        | 26.806.354.574.00 |
|    | 2. PD. BPR BANK PEKALONGAN     | Audited      | Sehat        | 71.186.080.009.00  | 1.098.640.833.00  | 1.251.114.855.00 | 73.535.835.697.00  | 59.045.925.933.00       | 1.989.750.000.00         | 61.035.675.933.00 |
|    | Sub Total                      |              |              | 105.264.965.777.00 | 3.333.877.438.00  | 1.267.198.596.00 | 109.866.041.811.00 | 85.852.280.507.00       | 1.989.750.000.00         | 87.842.030.507.00 |
| 2  | Bidang Jasa Lainnya:           |              |              |                    |                   |                  |                    |                         |                          |                   |
|    | 1. PERUMDA TIRTAYASA           | Audited      |              | 12.754.798.042.00  | 39.619.386.633.00 | 1.416.255.448.00 | 53.790.440.123.00  | 2.202.392.882.00        | 2.297.894.995.00         | 4.500.287.877.00  |
|    | Sub Total                      |              |              | 12.754.798.042.00  | 39.619.386.633.00 | 1.416.255.448.00 | 53.790.440.123.00  | 2.202.392.882.00        | 2.297.894.995.00         | 4.500.287.877.00  |
|    | Total Seluruh Bidang Industri  |              |              | 118.019.763.819.00 | 42.953.264.071.00 | 2.683.454.044.00 | 163.656.481.934.00 | 88.054.673.389.00       | 4.287.644.995.00         | 92.342.318.384.00 |



| No | BUMD/Perusahaan Daerah Tahun   | Modal Saham       | Tambahan Modal Disetor | BPYDS | Ekuitas Lainnya  | Laba Ditahan       | Total Ekuitas     | % Saham Daerah | Kepemilikan Daerah |
|----|--------------------------------|-------------------|------------------------|-------|------------------|--------------------|-------------------|----------------|--------------------|
| 1  | 2                              | 12                | 13                     | 14    | 15               | 16                 | 17                | 18             | 19 = 17 x 18       |
| 1. | Bidang Perbankan               |                   |                        |       |                  |                    |                   |                |                    |
|    | 1. PT. BPR BKK KOTA PEKALONGAN | 8.150.000.000.00  |                        | -     | 1.369.368.396.00 | 4.483.144.00       | 9.523.851.540.00  | 46.13%         | 4.393.825.986.55   |
|    | 2. PD. BPR BANK PEKALONGAN     | 9.820.000.000.00  |                        | -     | -                | 2.680.159.764.00   | 12.500.159.764.00 | 99.80%         | 12.474.701.190.14  |
|    | Sub Total                      | 17.970.000.000.00 | -                      | -     | 1.369.368.396.00 | 2.684.642.908.00   | 22.024.011.304.00 |                | 16.868.527.176.69  |
| 2  | Bidang Jasa Lainnya:           |                   |                        |       |                  |                    |                   |                |                    |
|    | 1. PERUMDA TIRTA YASA          | 56.060.577.250.00 |                        | -     | (848.576.343.00) | (5.921.848.661.00) | 49.290.152.246.00 | 98.23%         | 48.417.824.052.37  |
|    | Sub Total                      | 56.060.577.250.00 | -                      | -     | (848.576.343.00) | (5.921.848.661.00) | 49.290.152.246.00 |                | 48.417.824.052.37  |
|    | Total Seluruhnya               | 74.030.577.250.00 | -                      | -     | 520.792.053.00   | (3.237.205.753.00) | 71.314.163.550.00 | -              | 65.286.351.229.06  |

WALIKOTA PEKALONGAN,  
ACHMAD AFZAN ARSLAN DJUNAID



Lampiran XX.2 : Peraturan Daerah Kota Pekalongan  
 Nomor : 6  
 Tanggal : 28 Juli 2022



**KOTA PEKALONGAN**  
**IKHTISAR LAPORAN KEUANGAN (LAPORAN LABA/RUGI) BADAN USAHA MILIK DAERAH/PERUSAHAAN DAERAH**  
**UNTUK TAHUN YANG BERAKHIR SAMPAI DENGAN 31 DESEMBER 2021 DAN 2020**

| No | BUMD/Perusahaan Daerah Tahun   | Sumber<br>a) | Status<br>b) | Pendapatan        | Beban             | Laba (Rugi) Kotor | Pendapatan di luar<br>usaha | Beban di luar usaha | Laba (Rugi) Sebelum<br>Pajak |
|----|--------------------------------|--------------|--------------|-------------------|-------------------|-------------------|-----------------------------|---------------------|------------------------------|
| 1  | 2                              | 3            | 4            | 5                 | 6                 | 7                 | 8                           | 9                   | 10                           |
| 1. | Bidang Perbankan               |              |              |                   |                   |                   |                             |                     |                              |
|    | 1. PT. BPR BKK KOTA PEKALONGAN | Audited      | Sehat        | 4.105.937.333.00  | 3.603.808.082.00  | 502.129.251.00    | 1.514.200.00                | 43.643.814.00       | 459.999.637.00               |
|    | 2. PD. BPR BANK PEKALONGAN     | Audited      | Sehat        | 6.663.577.252.00  | 5.547.536.047.00  | 1.116.041.205.00  | 4.198.217.00                | 48.040.291.00       | 1.072.199.131.00             |
|    | Sub Total                      |              |              | 10.769.514.585.00 | 9.151.344.129.00  | 1.618.170.456.00  | 5.712.417.00                | 91.684.105.00       | 1.532.198.768.00             |
| 2  | Bidang Jasa Lainnya:           |              |              |                   |                   |                   |                             |                     |                              |
|    | 1. PERUMDA TIRTAYASA           | Audited      |              | 32.625.807.280.00 | 33.587.261.904.00 | -961.454.624.00   | 2.683.046.281.00            | 17.305.671.00       | 1.704.285.986.00             |
|    | Sub Total                      |              |              | 32.625.807.280.00 | 33.587.261.904.00 | -961.454.624.00   | 2.683.046.281.00            | 17.305.671.00       | 1.704.285.986.00             |
|    | Total Seluruh Bidang Industri  |              |              | 43.395.321.865.00 | 42.738.606.033.00 | 656.715.832.00    | 2.688.758.698.00            | 108.989.776.00      | 3.236.484.754.00             |

WALIKOTA  
 WALIKOTA PEKALONGAN,  
  
 ACHMAD AFZAN ARSLAN DJUNAID  
 KOTA PEKALONGAN



**NERACA**

Nama Bank : PT. BPR BKK KOTA PEKALONGAN (PERSERODA)

|    |        |     |
|----|--------|-----|
| 01 | 601548 | 001 |
|----|--------|-----|

Kota / Kabupaten : KOTA PEKALONGAN

Laporan Akhir Bulan : DESEMBER 2021 (AUDITED) & DESEMBER 2020 (AUDITED)

| NO                         | ASET  | SANDI      | 31 Desember 2021      | 31 Desember 2020      |
|----------------------------|---|------------|-----------------------|-----------------------|
| <b>AKTIVA LANCAR</b>       |   |            |                       |                       |
| 1                          | Kas   | 100        | 288.629.700           | 346.626.900           |
| 2                          | Kas Dalam Valuta Asing                                | 102        |                       |                       |
| 3                          | Surat Berharga  | 110        |                       |                       |
| 8                          | Pendapatan Bunga Yang Akan Diterima                   | 120        | 265.310.566           | 154.619.624           |
|                            | a. PYAD - Kredit Yang Diberikan                       |            | 260.379.518           | 151.348.455           |
|                            | b. PYAD - Penempatan Pada Bank Lain                   |            | 4.931.048             | 3.271.169             |
| 4                          | Penempatan Pada Bank Lain                             | 130        | 6.009.291.292         | 4.841.347.300         |
|                            | a. Giro   |            |                       |                       |
|                            | b. Tabungan   |            | 3.479.291.292         | 3.811.347.300         |
|                            | c. Deposito Berjangka                                 |            | 2.530.000.000         | 1.030.000.000         |
|                            | Penyisihan Penghapusan Aset Produktif -/-             | 131        | (418.281)             | (150.000)             |
| 5                          | Kredit Yang diberikan                                 | 140        | 28.466.258.041        | 24.935.960.885        |
|                            | a. Kredit Yang Diberikan Baki Debet                   |            | 28.829.039.602        | 25.192.603.763        |
|                            | b. Kredit Yang Diberikan : Provisi & Administrasi -/- |            | (358.295.717)         | (251.157.960)         |
|                            | d. Kredit Yang Diberikan : PYD Kapitalisasi Bunga     |            | (4.485.844)           | (5.484.918)           |
|                            | Penyisihan Penghapusan Aset Produktif -/-             | 141        | (950.185.550)         | (845.000.553)         |
| 6                          | Agunan Yang Diambil Alih (AYDA)                       | 200        | -                     | -                     |
|                            | b. AYDA sama atau lebih dari 1 tahun                  |            | -                     | -                     |
|                            | <b>JUMLAH AKTIVA LANCAR</b>                           |            | <b>34.078.885.768</b> | <b>29.433.404.156</b> |
| <b>AKTIVA TIDAK LANCAR</b> |   |            |                       |                       |
| 7                          | Aset Tetap dan Inventaris                             | 210        | 3.724.275.062         | 3.342.982.062         |
|                            | a. Tanah dan Gedung                                   |            | 2.400.581.900         | 2.400.581.900         |
|                            | b. Inventaris   |            | 1.323.693.162         | 942.400.162           |
|                            | Akumulasi Penyusutan dan Penurunan Nilai -/-          | 211        | (1.489.038.457)       | (1.270.995.127)       |
|                            | a. Tanah dan Gedung -/-                               |            | (789.053.199)         | (670.366.959)         |
|                            | b. Inventaris -/-                                     |            | (699.985.258)         | (600.628.168)         |
|                            | <b>JUMLAH AKTIVA TIDAK LANCAR</b>                     |            | <b>2.235.236.605</b>  | <b>2.071.986.935</b>  |
| <b>AKTIVA LAIN-LAIN</b>    |   |            |                       |                       |
| 9                          | Aset Tidak Berjud                                     | 220        | -                     | -                     |
|                            | Akumulasi Amortisasi dan Penurunan Nilai -/-          | 221        | -                     | -                     |
| 10                         | Aset Antarkantor                                      | 230        | -                     | -                     |
| 11                         | Aset Lain - Lain                                      | 270        | 16.083.741            | 2.160.771             |
|                            | a. Premi Penjamin LPS Dibayar Dimuka                  |            | -                     | -                     |
|                            | b. Pajak Dibayar Dimuka                               |            | -                     | 1.602.030             |
|                            | c. Biaya Dibayar Dimuka                               |            | 15.525.000            | -                     |
|                            | d. Piutang Kepada Perusahaan Asuransi                 |            | -                     | -                     |
|                            | e. Lainnya  |            | 558.741               | 558.741               |
|                            | <b>JUMLAH AKTIVA LAIN-LAIN</b>                        |            | <b>16.083.741</b>     | <b>2.160.771</b>      |
|                            | <b>TOTAL ASET</b>                                     | <b>290</b> | <b>36.330.206.114</b> | <b>31.507.551.862</b> |

Pekalongan, 17 Februari 2022  
 PT. BANK PERKREDITAN RAKYAT  
 BKK KOTA PEKALONGAN (PERSERODA)

  
**ARIF ROKHMANTO**  
 Dirum & Kepatuhan



**NERACA**

Nama Bank : PT. BPR BKK KOTA PEKALONGAN (PERSERODA)

|    |        |     |
|----|--------|-----|
| 01 | 601548 | 001 |
|----|--------|-----|

Kota / Kabupaten : KOTA PEKALONGAN

Laporan Akhir Bulan : DESEMBER 2021 (AUDITED) & DESEMBER 2020 (AUDITED)

| NO                                     | KEWAJIBAN DAN EKUITAS                                 | SANDI | 31 Desember 2021      | 31 Desember 2020      |
|--|---|-------|-----------------------|-----------------------|
| <b>KEWAJIBAN JANGKA PENDEK</b>         |   |       |                       |                       |
| 1                                      | <b>Kewajiban Segera</b>                               | 300   | <b>331.699.631</b>    | <b>220.174.837</b>    |
|  | a. Deposito Telah JT Namun Belum Ditarik Nasabah      |       | 0                     | 0                     |
|  | b. Tab. Berjangka yg tlh JT Namun Blm Ditarik Nasabah |       | 0                     | 0                     |
|  | c. Kewajiban Kepada Pemerintah Yang Harus Dibayar     |       | 23.430.400            | 28.028.685            |
|  | d. Sanksi Kwjbn Membayar Kpd BI yg Blm Dibayarkan     |       | 0                     | 0                     |
|  | e. Titipan Nasabah                                    |       | 19.601.844            | 11.224.844            |
|  | j. Lainnya  |       | 288.667.387           | 180.921.308           |
| 2                                      | <b>Utang Bunga</b>                                    | 310   | <b>18.005.369</b>     | <b>29.088.727</b>     |
|  | b. Deposito   |       | 18.005.369            | 29.088.727            |
| 3                                      | <b>Utang Pajak</b>                                    | 320   | <b>798.583</b>        | <b>1.960.662</b>      |
| 4                                      | <b>Simpanan</b>                                       |       | <b>26.360.002.975</b> | <b>21.823.600.125</b> |
|  | a. Tabungan   | 330   | 15.787.502.975        | 11.477.900.125        |
|  | c. Deposito   | 340   | 10.572.500.000        | 10.345.700.000        |
| 5                                      | <b>Simpanan Dari Bank Lain</b>                        | 360   | <b>16.668.339</b>     | <b>10.457.775</b>     |
| 6                                      | <b>Pinjaman Diterima</b>                              | 370   | 0                     | 0                     |
| 7                                      | <b>Dana Setoran Modal - Kewajiban</b>                 | 400   | -                     | -                     |
| 8                                      | <b>Kewajiban Imbalan Kerja</b>                        | 410   | 0                     | 0                     |
| 9                                      | <b>Pinjaman Subordinasi</b>                           | 420   | 0                     | 0                     |
| 10                                     | <b>Modal Pinjaman</b>                                 | 430   | 0                     | 0                     |
| 11                                     | <b>Kewajiban Antarkantor</b>                          | 440   | 0                     | 0                     |
| 12                                     | <b>Kewajiban Lain - Lain</b>                          | 470   | <b>79.179.677</b>     | <b>46.962.063</b>     |
|  | a. Taksiran Pajak Penghasilan                         |       | -                     | -                     |
|  | b. Pendapatan Yang Ditangguhkan                       |       | 3.749.341             | 41.531.727            |
|  | c. Lainnya  |       | 75.430.336            | 5.430.336             |
| <b>JUMLAH KEWAJIBAN JANGKA PENDEK</b>  |   |       | <b>26.806.354.574</b> | <b>22.132.244.189</b> |
| <b>JUMLAH KEWAJIBAN JANGKA PANJANG</b> |   |       | -                     | -                     |
| <b>JUMLAH KEWAJIBAN</b>                |   |       | <b>26.806.354.574</b> | <b>22.132.244.189</b> |
| <b>EKUITAS</b>                         |   |       |                       |                       |
| 1                                      | <b>Modal</b>  |       | <b>8.150.000.000</b>  | <b>8.150.000.000</b>  |
|  | a. Modal Dasar  | 501   | 27.000.000.000        | 27.000.000.000        |
|  | b. Modal Yang Belum Disetor -/-                       | 502   | (18.850.000.000)      | (18.850.000.000)      |
| 5                                      | <b>Saldo Laba</b>                                     |       | <b>934.389.161</b>    | <b>870.529.000</b>    |
|  | a. Cadangan Umum                                      | 541   | 491.443.500           | 455.965.633           |
|  | b. Cadangan Tujuan                                    | 542   | 438.462.517           | 410.080.223           |
|  | c. Laba Ditahan                                       |       | 4.483.144             | 4.483.144             |
|  | Laba / Rugi   |       | 439.462.379           | 354.778.673           |
|  | 1) Tahun - Tahun Yang Lalu                            |       | -                     | -                     |
|  | i. Laba   | 543   | -                     | -                     |
|  | ii. Rugi -/-  | 544   | -                     | -                     |
|  | 2) Tahun Berjalan                                     |       | 439.462.379           | 354.778.673           |
|  | i. Laba   | 545   | 439.462.379           | 354.778.673           |
|  | ii. Rugi -/-  | 546   | -                     | -                     |
| <b>JUMLAH EKUITAS</b>                  |   |       | <b>9.523.851.540</b>  | <b>9.375.307.673</b>  |
| <b>TOTAL KEWAJIBAN DAN EKUITAS</b>     |   |       | <b>36.330.206.114</b> | <b>31.507.551.862</b> |

Pekalongan, 17 Februari 2022  
 PT. BANK PERKREDITAN RAKYAT  
 BKK KOTA PEKALONGAN (PERSERODA) /

  
**ARIF ROKHMANTO**  
 Dirum & Kepatuhan



**LABA RUGI**

Nama Bank : PT. BPR BKK KOTA PEKALONGAN (PERSERODA)

001

601548

001

Kota / Kabupaten : KOTA PEKALONGAN

Laporan Akhir Bulan : DESEMBER 2021 (AUDITED) & DESEMBER 2020 (AUDITED)

| NO        | NAMA REKENING                                      | SANDI | 31 Desember 2021     | 31 Desember 2020     |
|-----------|--|-------|----------------------|----------------------|
| <b>A.</b> | <b>Pendapatan Operasional</b>                      | 100   | <b>4.105.937.333</b> | <b>3.979.624.956</b> |
|           | 1. Pendapatan bunga                                |       | 3.863.185.978        | 3.644.533.179        |
|           | a. Bunga kontraktual                               |       | 3.566.118.629        | 3.251.696.346        |
|           | i. Surat berharga                                  | 111   | 0                    | 0                    |
|           | ii. Penempatan pada bank lain                      |       | 111.487.028          | 164.081.534          |
|           | - Giro   | 112   | -                    | -                    |
|           | - Tabungan   | 113   | 47.144.861           | 46.352.831           |
|           | - Deposito   | 114   | 64.342.167           | 117.728.703          |
|           | - Sertifikat deposito                              | 115   | 0                    | 0                    |
|           | iii. Kredit Yang diberikan                         |       | 3.454.631.601        | 3.087.614.812        |
|           | - Kepada bank lain                                 | 116   | 0                    | 0                    |
|           | - Kepada pihak ketiga bukan bank                   | 117   | 3.454.631.601        | 3.087.614.812        |
|           | b. Provisi Kredit                                  |       | 297.067.349          | 392.836.833          |
|           | i. Kepada bank lain                                | 123   | 0                    | 0                    |
|           | ii. Kepada pihak ketiga bukan bank                 | 124   | 297.067.349          | 392.836.833          |
|           | c. Biaya transaksi -/-                             |       | 0                    | 0                    |
|           | i. Surat berharga                                  | 125   | 0                    | 0                    |
|           | ii. Kredit Yang diberikan                          |       | 0                    | 0                    |
|           | 2. Pendapatan Lainnya                              |       | 242.751.355          | 335.091.777          |
|           | a. Pendapatan jasa transaksi                       | 132   |                      |                      |
|           | b. Keuntungan penjualan valuta asing               | 133   |                      |                      |
|           | c. Keuntungan penjualan surat berharga             | 134   |                      |                      |
|           | d. Penerimaan kredit yang dihapusbuku              | 136   | 37.900.500           | 45.170.050           |
|           | e. Pemulihan penyisihan penghapusan aset produktif | 137   | 29.354.961           | 137.513.100          |
|           | f. Lainnya   | 139   | 175.495.894          | 152.408.627          |
| <b>B.</b> | <b>Beban Operasional</b>                           | 150   | <b>3.603.808.082</b> | <b>3.559.489.084</b> |
|           | 1. Beban Bunga                                     |       | 1.044.133.730        | 1.119.472.297        |
|           | a. Beban Bunga Kontraktual                         |       | 1.044.133.730        | 1.119.472.297        |
|           | i. Tabungan  | 161   | 436.724.313          | 322.771.555          |
|           | ii. Deposito                                       | 162   | 537.001.010          | 709.798.743          |
|           | iii. Simpanan dari bank lain                       | 163   | 25.898.064           | 42.654.015           |
|           | iv. Pinjaman yang diterima                         |       | 0                    | 0                    |
|           | v. Pinjaman Subordinasi                            | 167   | 0                    | 0                    |
|           | vi. Lainnya  | 168   | 44.510.343           | 44.247.984           |
|           | b. Biaya Transaksi                                 |       | 0                    | 0                    |
|           | i. Kepada bank lain                                | 169   | 0                    | 0                    |
|           | ii. Kepada pihak ketiga bukan bank                 | 170   | 0                    | 0                    |
|           | c. Koreksi atas pendapatan bunga                   | 171   | 0                    | 0                    |
|           | 2. Beban kerugian restrukturisasi kredit           | 172   | -                    | 13.226.644           |
|           | 3. Beban penyisihan penghapusan aset produktif     |       | 134.808.239          | 144.556.399          |
|           | a. Surat berharga                                  | 173   | 0                    | 0                    |
|           | b. Penempatan pada bank lain                       | 174   | 6.307.088            | 14.231.658           |
|           | c. Kredit Yang diberikan                           |       | 128.501.151          | 130.324.741          |
|           | i. Kepada bank lain                                | 175   | 0                    | 0                    |
|           | ii. Kepada pihak ketiga bukan bank                 | 176   | 128.501.151          | 130.324.741          |
|           | 4. Beban Pemasaran                                 | 180   | 93.629.800           | 104.394.176          |
|           | 5. Beban penelitian dan pengembangan               | 190   | 0                    | 0                    |
|           | 6. Beban administrasi dan umum                     |       | <b>2.297.661.158</b> | <b>2.064.356.712</b> |
|           | a. Beban tenaga kerja                              |       | <b>1.608.349.686</b> | <b>1.460.258.770</b> |
|           | i. Gaji dan upah                                   | 201   | 841.068.441          | 709.996.705          |
|           | ii. Honorarium                                     | 202   | 406.255.712          | 441.434.400          |
|           | iii. Lainnya                                       | 203   | 361.025.533          | 308.827.665          |



|           |   |     |                    |                    |
|-----------|---|-----|--------------------|--------------------|
|           | b. Beban Pendidikan dan Pelatihan                               | 204 | 78.972.500         | 38.352.000         |
|           | c. Beban Sewa   |     | 55.125.000         | 48.288.000         |
|           | i. Gedung Kantor  | 205 | 15.525.000         | 9.348.000          |
|           | ii. Lainnya   | 206 | 39.600.000         | 38.940.000         |
|           | d. Beban penyusutan/ penghapusan atas aset tetap dan inventaris | 207 | 218.043.330        | 219.622.186        |
|           | e. Beban amortisai aset tidak berwujud                          | 208 | -                  | -                  |
|           | f. Beban premi asuransi   | 209 | 970.000            | 976.000            |
|           | g. Beban pemeliharaan dan perbaikan                             | 210 | 64.576.381         | 56.735.968         |
|           | h. Beban barang dan jasa  | 211 | 255.317.104        | 234.229.788        |
|           | i. Pajak - pajak  | 212 | 16.307.157         | 5.894.000          |
|           | 7. Beban lainnya  |     | 33.575.155         | 113.482.856        |
|           | a. Kerugian penjualan valuta asing                              | 221 | 0                  | 0                  |
|           | b. Kerugian penjualan surat berharga                            | 222 | 0                  | 0                  |
|           | c. Lainnya  | 223 | 33.575.155         | 113.482.856        |
| <b>C.</b> | <b>Laba Operasional</b>   | 250 | <b>502.129.251</b> | <b>420.135.872</b> |
|           | <b>Rugi Operasional</b>   | 260 |                    |                    |
| <b>D.</b> | <b>Pendapatan Non Operasional</b>                               | 300 | <b>1.514.200</b>   | <b>1.275.404</b>   |
|           | 1. Keuntungan penjualan   |     | 0                  | 0                  |
|           | a. Aset tetap dan inventaris                                    | 311 | 0                  | 0                  |
|           | b. AYDA   | 312 | 0                  | 0                  |
|           | 2. Pemulihan penurunan nilai                                    |     | 0                  | 0                  |
|           | a. Aset tetap dan inventaris                                    | 313 | 0                  | 0                  |
|           | b. AYDA   | 314 | 0                  | 0                  |
|           | 3. Pendapatan ganti rugi asuransi                               | 315 | 0                  | 0                  |
|           | 4. Bunga antar kantor   | 316 | 0                  | 0                  |
|           | 5. Selisih kurs   | 317 | 0                  | 0                  |
|           | 6. Lainnya  | 318 | 1.514.200          | 1.275.404          |
| <b>E.</b> | <b>Beban Non Operasional</b>                                    |     | 43.643.814         | 46.728.101         |
|           | 1. Kerugian penjualan/kehilangan                                | 351 | 0                  | 0                  |
|           | a. Aset tetap dan inventaris                                    | 352 | 0                  | 0                  |
|           | b. AYDA   |     | 0                  | 0                  |
|           | 2. Kerugian penurunan nilai                                     |     | 0                  | 0                  |
|           | a. Aset tetap dan inventaris                                    | 353 | 0                  | 0                  |
|           | b. AYDA   | 354 | 0                  | 0                  |
|           | 3. Bunga antar kantor   | 356 | 0                  | 0                  |
|           | 4. Selisih kurs   | 357 | 0                  | 0                  |
|           | 5. Lainnya  | 359 | 43.643.814         | 46.728.101         |
| <b>F.</b> | <b>Laba Non Operasional</b>                                     | 360 | -                  | -                  |
|           | <b>Rugi Non Operasional</b>                                     | 370 | (42.129.614)       | (45.452.697)       |
| <b>G.</b> | <b>Laba tahun berjalan</b>                                      | 380 | 459.999.637        | 374.683.175        |
|           | <b>Rugi tahun berjalan</b>                                      | 390 | 0                  | 0                  |
| <b>H.</b> | <b>Taksiran Pajak Penghasilan</b>                               | 400 | 20.537.258         | 19.904.502         |
| <b>I.</b> | <b>Jumlah Laba</b>  | 410 | 439.462.379        | 354.778.673        |
|           | <b>Jumlah Rugi</b>  | 420 | 0                  | 0                  |

Pekalongan, 17 Februari 2022  
PT. BANK PERKREDITAN RAKYAT  
BKK KOTA PEKALONGAN (PERSERODA) /

  
ARIF ROKHMANTO  
Ditum & Kepatuhan



**PT BPR BKK KOTA PEKALONGAN (PERSERODA)**  
**LAPORAN ARUS KAS**  
**31 DESEMBER 2021 & 31 DESEMBER 2020**

|  | <i>Audited</i><br>31 Desember 2021<br>(Rp) | <i>Audited</i><br>31 Desember 2020<br>(Rp) |
|--|--|--|
| <b>ARUS KAS DARI :</b>   |  |  |
| <b>Aktivitas Operasi :</b>   |  |  |
| Laba Netto :   | 439.462.379                                | 354.778.673                                |
| Penyesuaian untuk merekonsiliasi laba menjadi kas bersih dari kegiatan operasi : |  |  |
| Penyusutan Aset Tetap  | 218.043.330                                | 219.622.186                                |
| Amortisasi Aset Tak Berwujud   | -  | -  |
| Penyisihan kerugian penempatan pada Bank Lain                                    | 268.281                                    | 150.000                                    |
| Penyisihan kerugian kredit   | 105.184.997                                | (131.976.518)                              |
| Amortisasi Provisi dan Administrasi  | -  | -  |
| AYDA   | -  | 91.666.000                                 |
| Pendapatan Kredit yang ditangguhkan  | 106.138.683                                | 6.893.299                                  |
| Pendapatan Bunga Yang Akan Diterima  | (110.690.942)                              | 35.779.965                                 |
| Laba bersih sebelum perubahan modal kerja  | -  | -  |
| Penempatan pada Bank Lain  | (1.167.943.992)                            | 761.303.306                                |
| Kredit yang Diberikan  | (3.636.435.839)                            | (2.261.326.822)                            |
| Aset tidak berwujud  | -  | -  |
| Aset lain -lain  | (13.922.970)                               | 6.648.000                                  |
| Kewajiban Segera   | 111.524.794                                | 51.739.124                                 |
| Hutang Bunga   | (11.083.358)                               | (7.933.685)                                |
| Hutang Pajak   | (1.162.079)                                | 1.960.662                                  |
| Simpanan :   |  |  |
| Tabungan   | 4.309.602.850                              | 1.745.830.166                              |
| Deposito   | 226.800.000                                | 351.300.000                                |
| Simpanan Dari Bank Lain  | 6.210.564                                  | (999.590.614)                              |
| Pinjaman yang diterima   | -  | -  |
| Kewajiban imbalan kerja  | -  | -  |
| Dana Setoran Modal-Kewajiban   | -  | (510.000.000)                              |
| Kewajiban lain - lain  | 32.217.614                                 | 14.007.890                                 |
| <b>Kas Bersih dari (untuk) Aktivitas Operasi</b>                                 | <b>614.214.312</b>                         | <b>(623.927.041)</b>                       |
| <b>Arus Kas dari Aktivitas Investasi :</b>                                       |  |  |
| Pembelian/Penjualan Aset Tetap   | (381.293.000)                              | -  |
| Pembelian/Penjualan Aset Tidak Berwujud  | -  | -  |
| Pembelian/Penjualan Sertifikat Bank Indonesia                                    | -  | -  |
| <b>Arus Kas Neto dari Aktivitas Investasi</b>                                    | <b>(381.293.000)</b>                       | <b>-</b>                                   |
| <b>Arus Kas dari Aktivitas Pendanaan :</b>                                       |  |  |
| Modal  | -  | 710.000.000                                |
| Laba Ditahan   | -  | -  |
| Penerimaan/pembayaran modal pinjaman   | -  | -  |
| Cadangan - Umum  | 35.477.867                                 | 56.885.254                                 |
| Cadangan - Tujuan  | 28.382.294                                 | 34.131.152                                 |
| Laba Rugi Tahun Lalu   | 84.683.706                                 | (214.073.865)                              |
| Laba Rugi Tahun Berjalan   | (439.462.379)                              | (354.778.673)                              |
| <b>Arus Kas Neto dari Aktivitas Pendanaan</b>                                    | <b>(290.918.512)</b>                       | <b>232.163.868</b>                         |
| Kenaikan/Penurunan Bersih Kas  | (57.997.200)                               | (36.984.500)                               |
| Saldo Awal Kas   | 346.626.900                                | 383.611.400                                |
| <b>Saldo Akhir Kas</b>   | <b>288.629.700</b>                         | <b>346.626.900</b>                         |

Pekalongan, 17 Februari 2022  
PT. BANK PERKREDITAN RAKYAT  
BKK KOTA PEKALONGAN (PERSERODA) /  
  
**ARIF ROKHMANTO**  
Dirum & Kepatuhan



**IKHTISAR LAPORAN KEUANGAN**  
**PT BPR BKK KOTA PEKALONGAN (PERSERODA)**  
 Periode 31 Desember 2021  
*Audited*

| NO | NAMA PERUSDA                            | SUMBER<br>a) | STATUS<br>b) | AKTIVA LANCAR  | AKTIVA TIDAK LANCAR | AKTIVA LAINNYA | TOTAL AKTIVA   | KEWAJIBAN JANGKA PENDEK | KEWAJIBAN JANGKA PANJANG |
|----|---|--------------|--------------|----------------|---------------------|----------------|----------------|-------------------------|--------------------------|
| 1  | 2                                       | 3            | 4            | 5              | 6                   | 7              | 8 = 5 + 6 + 7  | 9                       | 10                       |
| 1  | PT. BPR BKK KOTA PEKALONGAN (PERSERODA) | Audited      | Sehat        | 34.078.885.768 | 2.235.236.605       | 16.083.741     | 36.330.206.114 | 26.806.354.574          | -                        |

| TOTAL KEWAJIBAN | MODAL SAHAM   | TAMBAHAN MODAL DISETOR | BPYDS<br>c) | EKUITAS LAINNYA | LABA DITAHAN | TOTAL EKUITAS | % SAHAM DAERAH | KEPEMILIKAN DAERAH |
|-----------------|---------------|------------------------|-------------|-----------------|--------------|---------------|----------------|--------------------|
| 11 = 9 + 10     | 12            | 13                     | 14          | 15              | 16           | 17            | 18             | 19                 |
| 26.806.354.574  | 8.150.000.000 | -                      | -           | 1.369.368.396   | 4.483.144    | 9.523.851.540 | 46,13%         | 3.760.000.000      |

Periode 31 Desember 2020  
*Audited*

| NO | NAMA PERUSDA                            | SUMBER<br>a) | STATUS<br>b) | AKTIVA LANCAR  | AKTIVA TIDAK LANCAR | AKTIVA LAINNYA | TOTAL AKTIVA   | KEWAJIBAN JANGKA PENDEK | KEWAJIBAN JANGKA PANJANG |
|----|---|--------------|--------------|----------------|---------------------|----------------|----------------|-------------------------|--------------------------|
| 1  | 2                                       | 3            | 4            | 5              | 6                   | 7              | 8 = 5 + 6 + 7  | 9                       | 10                       |
| 1  | PT. BPR BKK KOTA PEKALONGAN (PERSERODA) | Audited      | Sehat        | 29.433.404.156 | 2.071.986.935       | 2.160.771      | 31.507.551.862 | 22.132.244.189          | -                        |

| TOTAL KEWAJIBAN | MODAL SAHAM   | TAMBAHAN MODAL | BPYDS<br>c) | EKUITAS LAINNYA | LABA DITAHAN | TOTAL EKUITAS | % SAHAM DAERAH | KEPEMILIKAN DAERAH |
|-----------------|---------------|----------------|-------------|-----------------|--------------|---------------|----------------|--------------------|
| 11 = 9 + 10     | 12            | 13             | 14          | 15              | 16           | 17            | 18             | 19                 |
| 22.132.244.189  | 8.150.000.000 | -              | -           | 1.220.824.529   | 4.483.144    | 9.375.307.673 | 47,85%         | 3.560.000.000      |

Pekalongan, 17 Februari 2022  
 PT. BANK PERKREDITAN RAKYAT  
 BKK KOTA PEKALONGAN (PERSERODA) *f*  
  
**ARIF ROKHMANTO**  
 Dirum & Kepatuhan

**KOMPOSISI MODAL**  
**PT BPR BKK KOTA PEKALONGAN (PERSERODA)**  
**KOTA PEKALONGAN**  
**Periode 31 Desember 2021 (AUDITED)**

| No            | PEMILIK           | MODAL                 |               |                      |               |                       |               |
|---------------|-------------------|-----------------------|---------------|----------------------|---------------|-----------------------|---------------|
|               |                   | Dasar                 | %             | Disetor              | %             | Belum Disetor         | %             |
| 1             | Pemkot Pekalongan | 13.230.000.000        | 49,00         | 3.760.000.000        | 46,13         | 9.470.000.000         | 50,24         |
| 2             | Pemprov Jateng    | 13.770.000.000        | 51,00         | 4.390.000.000        | 53,87         | 9.380.000.000         | 49,76         |
| <b>Jumlah</b> |                   | <b>27.000.000.000</b> | <b>100,00</b> | <b>8.150.000.000</b> | <b>100,00</b> | <b>18.850.000.000</b> | <b>100,00</b> |

**KOMPOSISI MODAL**  
**PT BPR BKK KOTA PEKALONGAN (PERSERODA)**  
**KOTA PEKALONGAN**  
**Periode 31 Desember 2020 (AUDITED)**

| No            | PEMILIK           | MODAL                 |               |                      |               |                       |               |
|---------------|-------------------|-----------------------|---------------|----------------------|---------------|-----------------------|---------------|
|               |                   | Dasar                 | %             | Disetor              | %             | Belum Disetor         | %             |
| 1             | Pemkot Pekalongan | 13.230.000.000        | 49,00         | 3.760.000.000        | 46,13         | 9.470.000.000         | 50,24         |
| 2             | Pemprov Jateng    | 13.770.000.000        | 51,00         | 4.390.000.000        | 53,87         | 9.380.000.000         | 49,76         |
| <b>Jumlah</b> |                   | <b>27.000.000.000</b> | <b>100,00</b> | <b>8.150.000.000</b> | <b>100,00</b> | <b>18.850.000.000</b> | <b>100,00</b> |

Pekalongan, 17 Februari 2022  
PT. BANK PERKREDITAN RAKYAT  
BKK KOTA PEKALONGAN (PERSERODA) 



**ARIF ROKHMANTO**  
Dirum & Kepatuhan



**PT BPR BKK KOTA PEKALONGAN (PERSERODA)**  
**LAPORAN PERUBAHAN EKUITAS**  
**UNTUK TAHUN YANG BERAKHIR PADA TANGGAL**  
**31 DESEMBER 2021 (AUDITED) DAN 31 DESEMBER 2020 (AUDITED)**

| Uraian                            | MODAL                   |                |                 | Laba Ditahan     | Saldo Laba yang telah Ditentukan Penggunaannya |                    | Saldo Laba yang Belum Ditentukan Penggunaannya Belum Ditentukan | Jumlah               |
|-----------------------------------|-------------------------|----------------|-----------------|------------------|--|--------------------|---|----------------------|
|                                   | Modal Disetor           | Tambahan Modal | Modal Sumbangan |                  | Cadangan Umum                                  | Cadangan Tujuan    |   |                      |
| <b>Saldo per 31 Desember 2019</b> | <b>7.440.000.000,00</b> | -              | -               | <b>4.483.144</b> | <b>399.080.379</b>                             | <b>375.949.071</b> | <b>568.852.538</b>  | <b>8.966.964.012</b> |
| Pembagian Dividen                 | -                       | -              | -               | -                | -  | -                  | (335.622.997)   | (335.622.997)        |
| Pembentukan Cadangan              | -                       | -              | -               | -                | 56.885.254                                     | 34.131.152         | (91.016.406)  | -                    |
| Dana Setoran Modal - Ekuitas      | 710.000.000,00          | -              | -               | -                | -  | -                  | 0   | 710.000.000          |
| Pembagian CSR                     | -                       | -              | -               | -                | -  | -                  | (17.065.576)  | (22.754.102)         |
| Pembagian Tantiem                 | -                       | -              | -               | -                | -  | -                  | (22.754.102)  | (45.508.203)         |
| Pembagian Jasa Produksi           | -                       | -              | -               | -                | -  | -                  | (45.508.203)  | (45.508.203)         |
| Pembagian Dana Kesejahteraan      | -                       | -              | -               | -                | -  | -                  | (56.885.254)  | (56.885.254)         |
| Laba / Rugi Tahun Berjalan        | -                       | -              | -               | -                | -  | -                  | 354.778.673   | 354.778.673          |
| <b>Saldo per 31 Desember 2020</b> | <b>8.150.000.000,00</b> | -              | -               | <b>4.483.144</b> | <b>455.965.633</b>                             | <b>410.080.223</b> | <b>354.778.673</b>  | <b>9.375.307.673</b> |
| Pembagian Dividen                 | -                       | -              | -               | -                | -  | -                  | (202.223.844)   | (202.223.844)        |
| Pembentukan Cadangan              | -                       | -              | -               | -                | 35.477.867                                     | 28.382.294         | (63.860.161)  | -                    |
| Dana Setoran Modal - Ekuitas      | -                       | -              | -               | -                | -  | -                  | -   | -                    |
| Pembagian CSR                     | -                       | -              | -               | -                | -  | -                  | (10.643.360)  | (10.643.360)         |
| Pembagian Tantiem                 | -                       | -              | -               | -                | -  | -                  | (14.191.147)  | (14.191.147)         |
| Pembagian Jasa Produksi           | -                       | -              | -               | -                | -  | -                  | (28.382.294)  | (28.382.294)         |
| Pembagian Dana Kesejahteraan      | -                       | -              | -               | -                | -  | -                  | (35.477.867)  | (35.477.867)         |
| Laba / Rugi Tahun Berjalan        | -                       | -              | -               | -                | -  | -                  | 439.462.379   | 439.462.379          |
| <b>Saldo per 31 Desember 2021</b> | <b>8.150.000.000,00</b> | -              | -               | <b>4.483.144</b> | <b>491.443.500</b>                             | <b>438.462.517</b> | <b>439.462.379</b>  | <b>9.523.851.540</b> |

Pekalongan, 17 Februari 2022

PT. BANK PERKREDITAN RAKYAT  
 BKK KOTA PEKALONGAN (PERSERODA)



**ARIF ROKMANTO**  
 Dirum & Kepatuhan



PT. BPR BANK PEKALONGAN (Perseroda)  
**N E R A C A**  
 PER 31 DESEMBER 2021 DAN 2020

Audited

|   | Catatan | 31 Desember 2021<br>(Rp) | 31 Desember 2020<br>(Rp) |
|---|---------|--------------------------|--------------------------|
| <b>ASET</b>                                 |         |                          |                          |
| <b>Aktiva Lancar</b>                        |         |                          |                          |
| Kas   | 3.1     | 249.581.200              | 515.365.400              |
| Pendapatan bunga yang akan diterima         | 3.2     | 618.712.315,00           | 560.260.325,00           |
| Penempatan pada bank lain                   | 3.3     | 12.684.506.356,00        | 14.285.975.498,00        |
| Penyisihan kerugian                         |         | (9.643.169,00)           | (37.215.102,00)          |
| <b>Sub Jumlah</b>                           |         | <b>13.543.156.702,00</b> | <b>15.324.386.121,00</b> |
| Kredit yang diberikan                       | 3.4     | 59.306.102.827,00        | 48.124.956.100,00        |
| Penyisihan Kerugian Kredit                  |         | (1.044.467.205,00)       | (592.892.142,00)         |
| <b>Sub Jumlah</b>                           |         | <b>58.261.635.622,00</b> | <b>47.532.063.958,00</b> |
| Agunan yang diambil alih                    | 3.8     | 580.000.000,00           | 931.500.000,00           |
| Aset tetap dan inventaris                   | 3.5     | 3.477.029.120,00         | 3.239.413.620,00         |
| Akumulasi penyusutan                        |         | (2.379.247.810,00)       | (2.112.908.382,00)       |
| <b>Sub Jumlah</b>                           |         | <b>1.677.781.310,00</b>  | <b>2.058.005.238,00</b>  |
| Aset Tidak Berwujud                         | 3.6     | 859.523,00               | 4.849.534,00             |
| Aset lain-lain                              | 3.7     | 52.402.540,00            | 53.618.761,00            |
| <b>JUMLAH ASET</b>                          |         | <b>73.535.835.697,00</b> | <b>64.972.923.612,00</b> |
| <b>KEWAJIBAN DAN EKUITAS</b>                |         |                          |                          |
| <b>Kewajiban</b>                            |         |                          |                          |
| Kewajiban segera                            | 3.8     | 156.647.104,00           | 62.073.403,00            |
| Utang bunga                                 | 3.9     | 87.596.547,00            | 212.202.831,00           |
| Utang pajak                                 | 3.11    | 63.132.234,00            | 117.538.090,00           |
| Simpanan                                    | 3.12    | 41.986.034.550,00        | 41.813.991.211,00        |
| Simpanan dari bank lain                     | 3.13    | 16.680.949.924,00        | 10.465.099.831,00        |
| Pinjaman diterima                           | 3.14    | 1.989.750.000,00         | -                        |
| Dana Setoran Modal-Kewajiban Modal Pinjaman |         | -                        | -                        |
| Kewajiban lain-lain                         |         | 71.565.574,00            | 70.720.220,00            |
| <b>Jumlah Kewajiban</b>                     |         | <b>61.035.675.933,00</b> | <b>52.741.625.586,00</b> |
| <b>Ekuitas</b>                              |         |                          |                          |
| Modal                                       | 3.15    |                          |                          |
| Modal disetor                               |         | 9.820.000.000,00         | 9.820.000.000,00         |
| <b>Sub Jumlah</b>                           |         | <b>9.820.000.000,00</b>  | <b>9.820.000.000,00</b>  |
| Saldo laba:                                 | 3.16    |                          |                          |
| Cadangan Umum                               |         | 1.204.740.531,00         | 1.052.760.420,00         |
| Cadangan Tujuan                             |         | 598.637.053,00           | 598.637.053,00           |
| Laba (Rugi) Tahun Berjalan                  |         | 876.782.180,00           | 759.900.553,00           |
| <b>Sub Jumlah</b>                           |         | <b>2.680.159.764,00</b>  | <b>2.411.298.026,00</b>  |
| <b>Jumlah Ekuitas</b>                       |         | <b>12.500.159.764,00</b> | <b>12.231.298.026,00</b> |
| <b>JUMLAH KEWAJIBAN DAN EKUITAS</b>         |         | <b>73.535.835.697,00</b> | <b>64.972.923.612,00</b> |

Pekalongan, 24 Februari 2022

PT. BPR BANK PEKALONGAN (Perseroda)  
 DIREKSI


  
**H. AGUS DJUNAEDI, SE**      **ERNA AFRIYANTI, SH**  
 Direktur Utama      Direktur



**PT. BPR BANK PEKALONGAN (Perseroda)**  
**LAPORAN LABA RUGI**  
**TAHUN YANG BERAKHIR PADA 31 DESEMBER 2021 DAN 2020**

*Audited*

|  | <u>Catatan</u> | <u>2021</u>             | <u>2020</u>             |
|--|----------------|-------------------------|-------------------------|
| <b>PENDAPATAN DAN BEBAN OPERASIONAL</b>                  |                |                         |                         |
| <b>Pendapatan bunga</b>                                  |                |                         |                         |
| Bunga Kontraktual  | 4.1            | 6.440.284.831,00        | 5.641.420.868,00        |
| Provisi  |                | 1.514.183.188,00        | 420.265.245,00          |
| Biaya Transaksi  |                | -                       | 917.596.192,00          |
| <b>Sub Jumlah</b>  |                | <b>7.954.468.019,00</b> | <b>6.979.282.305,00</b> |
| <b>Beban bunga</b>                                       |                | <b>2.792.580.029,00</b> | <b>2.863.827.016,00</b> |
| <b>Pendapatan bunga - netto</b>                          |                | <b>5.161.887.990,00</b> | <b>4.115.455.289,00</b> |
| <b>Pendapatan operasional lainnya</b>                    |                | <b>1.501.689.262,00</b> | <b>1.690.784.448,00</b> |
| <b>Jumlah Pendapatan Operasional</b>                     |                | <b>6.663.577.252,00</b> | <b>5.806.239.737,00</b> |
| <b>Beban Penyisihan Kerugian/Penyusutan/Ditangguhkan</b> | 4.4            |                         |                         |
| Beban Penyisihan Kerugian Tab/Dep/Sertifikat Dep         |                | 127.420.651,00          | 82.312.003,00           |
| Beban Penyisihan Kerugian penempatan dana                |                | -                       | -                       |
| Beban Penyisihan Kerugian Kredit                         |                | 873.065.999,00          | 589.780.648,00          |
| Beban Penyisihan Kerugian Restrukturisasi Kredit         |                | -                       | -                       |
| Beban Penyusutan   |                | 326.360.310,00          | 246.935.923,00          |
| Beban ditangguhkan                                       |                | -                       | -                       |
| <b>Beban Pemasaran</b>                                   | 4.5            | 215.230.837,00          | 168.810.552,00          |
| <b>Beban Penelitian dan pengembangan</b>                 | 4.6            | -                       | -                       |
| <b>Beban Administrasi dan umum</b>                       |                | 4.005.458.250,00        | 3.776.321.136,00        |
| <b>Jumlah Beban Operasional</b>                          |                | <b>5.547.536.047,00</b> | <b>4.864.160.262,00</b> |
| <b>Laba (Rugi) Operasional</b>                           |                | <b>1.116.041.205,00</b> | <b>942.079.475,00</b>   |
| <b>PENDAPATAN (BEBAN) NON OPERASIONAL</b>                | 4.7            |                         |                         |
| Pendapatan Non Operasional                               |                | 4.198.217,00            | 4.968.744,00            |
| Beban Non Operasional                                    |                | 48.040.291,00           | 19.131.000,00           |
| <b>Jumlah Pendapatan (Beban) Non Operasional</b>         |                | <b>(43.842.074,00)</b>  | <b>(14.162.256,00)</b>  |
| <b>LABA (RUGI) SEBELUM PAJAK TAHUN BERJALAN</b>          |                | <b>1.072.199.131,00</b> | <b>927.917.219,00</b>   |
| Taksiran pajak penghasilan                               |                | (195.416.951,00)        | (168.016.666,00)        |
| <b>LABA BERSIH TAHUN BERJALAN</b>                        |                | <b>876.782.180,00</b>   | <b>759.900.553,00</b>   |

Pekalongan, 24 Februari 2022

PT. BPR BANK PEKALONGAN (Perseroda)

|  |   |  |
|--|---|--|
| <br><b>H. AGUS DJUNAEDI, SE</b><br>Direktur Utama |  | <br><b>ERNA AFRIYANTI, SH</b><br>Direktur |
|--|---|--|



**PT BPR BANK PEKALONGAN**  
**LAPORAN PERUBAHAN EKUITAS**  
**UNTUK TAHUN YANG BERAKHIR PADA TANGGAL**  
**31 DESEMBER 2021 DAN 2020**

| Uraian                            | Modal Disetor           | Saldo Laba yang telah Ditentukan Penggunaannya |                       |                       | Jumlah                   |
|-----------------------------------|-------------------------|--|-----------------------|-----------------------|--------------------------|
|                                   |                         | Cadangan Umum                                  | Cadangan Tujuan       | Laba / Rugi           |                          |
| Saldo per 31 Desember 2019        | 9.400.000.000,00        | 848.716.683,00                                 | 598.637.053,00        | 1.020.218.683,00      | 11.867.572.419,00        |
| Dividen                           | -                       | -  | -                     | (1.020.218.683,00)    | (1.020.218.683,00)       |
| Pembentukan Cadangan              | 420.000.000,00          | 204.043.737,00                                 | -                     | -                     | 204.043.737,00           |
| Penambahan modal di Setor         | -                       | -  | -                     | -                     | 420.000.000,00           |
| Laba/Rugi yang belum direalisasi  | -                       | -  | -                     | -                     | -                        |
| Revaluasi aset tetap              | -                       | -  | -                     | -                     | -                        |
| Laba / Rugi Tahun Berjalan        | -                       | -  | -                     | 759.900.553,00        | 759.900.553,00           |
| <b>Saldo per 31 Desember 2020</b> | <b>9.820.000.000,00</b> | <b>1.052.760.420,00</b>                        | <b>598.637.053,00</b> | <b>759.900.553,00</b> | <b>12.231.298.026,00</b> |
| Penambahan modal di Setor         | -                       | -  | -                     | -                     | -                        |
| Dividen                           | -                       | -  | -                     | (417.945.304,00)      | (417.945.304,00)         |
| Pembentukan Cadangan              | 151.980.111,00          | -  | -                     | (151.980.111,00)      | -                        |
| CSR                               | -                       | -  | -                     | (22.797.017,00)       | (22.797.017,00)          |
| Tantiem                           | -                       | -  | -                     | (30.396.022,00)       | (30.396.022,00)          |
| Jasa Produksi                     | -                       | -  | -                     | (60.792.044,00)       | (60.792.044,00)          |
| Dana Kesejahteraan                | -                       | -  | -                     | (75.990.055,00)       | (75.990.055,00)          |
| Laba / Rugi Tahun Berjalan        | -                       | -  | -                     | 876.782.180,00        | 876.782.180,00           |
| <b>Saldo per 31 Desember 2021</b> | <b>9.820.000.000,00</b> | <b>1.204.740.531,00</b>                        | <b>598.637.053,00</b> | <b>876.782.180,00</b> | <b>12.500.159.764,00</b> |

Pekalongan, 24 Februari 2022

PT. BPR BANK PEKALONGAN (Persero)  
DIREKSI

  
**H. AGUS DJUNAEDI, SE**  
Direktur Utama



  
**ERNA AFRIYANTI, SH**  
Direktur



**PT BPR BANK PEKALONGAN**  
**LAPORAN ARUS KAS**  
**UNTUK TAHUN YANG BERAKHIR PADA TANGGAL**  
**31 DESEMBER 2021 DAN 2020**

|  | 31 Desember 2021<br>(Rp)  | 31 Desember 2020<br>(Rp) |
|--|---------------------------|--------------------------|
| <b>ARUS KAS DARI :</b>   |                           |                          |
| <b>Aktivitas Operasi :</b>   |                           |                          |
| Laba Netto :   | 876.782.180,00            | 759.900.553,00           |
| Penyesuaian untuk merekonsiliasi laba menjadi kas bersih dari kegiatan operasi : |                           |                          |
| Penyusutan Aset Tetap  | 266.339.428,00            | 240.508.412,00           |
| Penyisihan kerugian (pembalikan atas penyisihan) untuk :                         |                           |                          |
| Pendapatan Bunga yang ditangguhkan (dampak restrukturisasi)                      | -                         | -                        |
| Penurunan nilai agunan yang diambil alih   | -                         | -                        |
| Laba Penjualan Aset Tetap  | -                         | -                        |
| Selisih Kurs Valuta Asing  | -                         | -                        |
| Perubahan Aset dan Kewajiban Operasi :   |                           |                          |
| Penempatan pada bank lain  | -                         | -                        |
| Pendapatan Bunga Yang Akan Diterima  | (58.451.990,00)           | (126.866.290,00)         |
| Kredit yang diberikan  | (11.181.146.727,00)       | (1.534.780.068,00)       |
| Agunan yang diambil alih   | 351.500.000,00            | 233.000.000,00           |
| Aset lain -lain  | 1.216.221,00              | 98.724.201,00            |
| Kewajiban Segera   | 94.573.701,00             | (215.876.732,00)         |
| Utang Bunga  | (124.606.284,00)          | 100.519.594,00           |
| Utang Pajak  | (54.405.856,00)           | 117.538.090,00           |
| Simpanan :   |                           |                          |
| Tabungan dan Deposito  | 172.043.339,00            | (3.628.680.211,00)       |
| Deposito   | -                         | -                        |
| Simpanan Dari Bank Lain  | 6.215.850.093,00          | 4.882.828.488,00         |
| Pinjaman yang diterima   | 1.989.750.000,00          | -                        |
| Dana Setoran Modal - Kewajiban   | -                         | (20.000.000,00)          |
| Kewajiban lain - lain  | 845.354,00                | (106.063.766,00)         |
| <b>Kas Bersih dari (untuk) Aktivitas Operasi</b>                                 | <b>(1.025.707.411,00)</b> | <b>290.485.295,00</b>    |
| <b>Arus Kas dari Aktivitas Investasi :</b>                                       |                           |                          |
| Pembelian/Penjualan Aset Tetap   | (237.615.500,00)          | (62.008.500,00)          |
| Pembelian/Penjualan Aset Tidak Berwujud  | 3.990.011,00              | 6.427.511,00             |
| Pembelian/Penjualan Sertifikat Bank Indonesia                                    | -                         | -                        |
| <b>Arus Kas Neto dari Aktivitas Investasi</b>                                    | <b>(233.625.489,00)</b>   | <b>(55.580.989,00)</b>   |
| <b>Arus Kas dari Aktivitas Pendanaan :</b>                                       |                           |                          |
| Penerimaan/pembayaran pinjaman subordinasi                                       | -                         | -                        |
| Deviden  | (417.945.304,00)          | (561.120.276,00)         |
| Dana Kesejahteraan   | (75.990.055,00)           | (102.021.868,00)         |
| Jasa Produksi  | (60.792.044,00)           | (81.617.495,00)          |
| Cadangan Umum  | -                         | -                        |
| Cadangan Tujuan  | -                         | -                        |
| Laba(Rugi) Yang Belum Ditentukan Tujuannya                                       | -                         | -                        |
| Setoran Modal  | -                         | 420.000.000,00           |
| Pembagian Laba Tahun lalu  | -                         | -                        |
| Cadangan Tujuan  | -                         | -                        |
| <b>Arus Kas Neto dari Aktivitas Pendanaan</b>                                    | <b>(607.920.442,00)</b>   | <b>(396.174.946,00)</b>  |
| <b>KENAIKAN (PENURUNAN) KAS</b>  | <b>(1.867.253.342,00)</b> | <b>(161.270.640,00)</b>  |
| <b>PERUBAHAN DALAM KOMPONEN KAS</b>  |                           |                          |
| Kas dan setara kas pada awal periode   | 14.801.340.898,00         | 14.962.611.538,00        |
| Kas dan setara kas pada akhir periode  | 12.934.087.556,00         | 14.801.340.898,00        |
| <b>KENAIKAN (PENURUNAN) KAS</b>  | <b>(1.867.253.342,00)</b> | <b>(161.270.640,00)</b>  |

*Lihat catatan atas laporan keuangan yang merupakan bagian yang tidak terpisahkan dari laporan keuangan secara keseluruhan*

  
**H. AGUS DJUNAEDI, SE**  
 Direktur Utama

  
**ERNA AFRIYANTI, SH**  
 Direktur



**PEMERINTAH KOTA PEKALONGAN**  
**IKHTISAR LAPORAN KEUANGAN PERUSAHAAN DAERAH**  
**AKTIVA, KEWAJIBAN DAN EKUITAS DANA**  
**PT. BPR BANK PEKALONGAN (Perseroda)**  
**TAHUN 2021**

*Audited*

| NO. | NAMA PERUSDA                        | SUMBER a) | STATUS b) | AKTIVA LANCAR  | AKTIVA TIDAK LANCAR | AKTIVA LAINNYA | TOTAL AKTIVA   | KEWAJIBAN JANGKA PENDEK | KEWAJIBAN JANGKA PANJANG |
|-----|-------------------------------------|-----------|-----------|----------------|---------------------|----------------|----------------|-------------------------|--------------------------|
| 1   | 2                                   | 3         | 4         | 5              | 6                   | 7              | 8=5+6+7        | 9                       | 10                       |
| 1   | PT. BPR BANK PEKALONGAN (Perseroda) | Audited   | Sehat     | 71.186.080.009 | 1.098.640.833       | 1.251.114.855  | 73.535.835.697 | 59.045.925.933          | 1.989.750.000            |

| TOTAL KEWAJIBAN | MODAL SAHAM   | TAMBAHAN MODAL DISETOR | BPYDS c) | EKUITAS LAINNYA | LABA DITAHAN  | TOTAL EKUITAS  | % SAHAM DAERAH | KEPEMILIKAN DAERAH |
|-----------------|---------------|------------------------|----------|-----------------|---------------|----------------|----------------|--------------------|
| 11=9+10         | 12            | 13                     | 14       | 15              | 16            | 17             | 18             | 19=17X18           |
| 61.035.675.933  | 9.820.000.000 | -                      | -        | -               | 2.680.159.764 | 12.500.159.764 | 99,75%         | 12.468.909.365     |

**KETERANGAN**

- a) audited / unaudited  
c) BPYDS = Bagian Pemerintah Daerah Yang Disetor

Pekalongan, 24 Februari 2022  
PT. BPR BANK PEKALONGAN (Perseroda)  
DIREKSI



*[Signature]*

**H. AGUS DJUNAEDI, SE**  
Direktur Utama

*[Signature]*  
**ERNA AFRIYANTI, SH**  
Direktur



**PERUSAHAAN UMUM DAERAH AIR MINUM "TIRTAYASA"**  
**KOTA PEKALONGAN**  
**LAPORAN POSISI KEUANGAN**  
**PER 31 DESEMBER 2021**  
DENGAN ANGKA PERBANDINGAN TAHUN 2020  
*(Dinyatakan Dalam Rupiah Penuh, Kecuali Dinyatakan Lain)*

|                                       | Catatan | 31 Desember 2021      | 31 Desember 2020      |
|---------------------------------------|---------|-----------------------|-----------------------|
| <b>ASET</b>                           |         |                       |                       |
| <b>ASET LANCAR</b>                    |         |                       |                       |
| Kas dan Setara Kas                    | 2d,3.1  | 6.112.099.087         | 8.059.076.657         |
| Piutang Usaha                         | 2e,3.2  | 16.013.951.000        | 13.312.336.855        |
| Akumulasi Penyisihan Piutang Usaha    | 2e,3.3  | (9.773.974.790)       | (7.805.861.980)       |
| Piutang Lain-Lain                     | 2e,3.4  | 257.585.744           | 230.585.744           |
| Persediaan                            | 2f,3.5  | 6.817.000             | 4.944.000             |
| Pembayaran Dibayar Dimuka             | 3.6     | 138.320.000           | -                     |
| <b>JUMLAH ASET LANCAR</b>             |         | <b>12.754.798.042</b> | <b>13.801.081.276</b> |
| <b>ASET TIDAK LANCAR</b>              |         |                       |                       |
| <b>Aset Tetap</b>                     |         |                       |                       |
| Nilai Perolehan                       |         | 90.284.045.574        | 85.009.977.634        |
| Akumulasi Penyusutan                  |         | (50.664.658.940)      | (47.326.515.627)      |
| <b>Nilai Buku</b>                     | 2h,3.7  | <b>39.619.386.633</b> | <b>37.683.462.006</b> |
| <b>Aset Lain-Lain</b>                 |         |                       |                       |
| Aset Tetap Tidak Digunakan            | 3.8     | 1.217                 | 1.217                 |
| Bahan Instalasi                       | 3.9     | 1.157.725.848         | 962.434.448           |
| Aset Tidak Berwujud                   | 3.10    | 706.656.700           | 697.856.700           |
| Akumulasi Amortisasi                  | 3.11    | (448.128.317)         | (421.044.984)         |
| <b>Nilai Buku Aset Tidak Berwujud</b> |         | <b>258.528.383</b>    | <b>276.811.716</b>    |
| <b>Jumlah Aset Lain-lain</b>          |         | <b>1.416.255.448</b>  | <b>1.239.247.381</b>  |
| <b>JUMLAH ASET TIDAK LANCAR</b>       |         | <b>41.035.642.081</b> | <b>38.922.709.387</b> |
| <b>TOTAL ASET</b>                     |         | <b>53.790.440.123</b> | <b>52.723.790.664</b> |
| <b>KEWAJIBAN DAN EKUITAS</b>          |         |                       |                       |
| <b>KEWAJIBAN JANGKA PENDEK</b>        |         |                       |                       |
| Utang Usaha                           | 2i,3.12 | 1.519.730.881         | 1.566.795.555         |
| Utang Non Usaha                       | 2i,3.13 | 10.441.601            | -                     |
| Utang Pajak                           | 2o,3.14 | 672.220.400           | 460.174.200           |
| Kewajiban Imbalan Kerja Jangka Pendek | 2n,3.15 | -                     | -                     |
| <b>Jumlah Kewajiban Jangka Pendek</b> |         | <b>2.202.392.882</b>  | <b>2.026.969.755</b>  |

*Catatan atas Laporan Keuangan merupakan bagian yang tidak terpisahkan dari laporan keuangan secara keseluruhan*

**PERUSAHAAN UMUM DAERAH AIR MINUM "TIRTAYASA"**  
**KOTA PEKALONGAN**  
**LAPORAN POSISI KEUANGAN**  
**PER 31 DESEMBER 2021**  
**DENGAN ANGKA PERBANDINGAN TAHUN 2020**  
*(Dinyatakan Dalam Rupiah Penuh, Kecuali Dinyatakan Lain)*

|  | Catatan | 31 Desember 2021      | 31 Desember 2020      |
|--|---------|-----------------------|-----------------------|
| <b>KEWAJIBAN JANGKA PANJANG</b>            |         |                       |                       |
| Kewajiban Imbalan Kerja Jangka Panjang     | 2n.3.16 | 1.786.328.713         | 1.786.328.713         |
| Cadangan Dana Lainnya                      | 3.17    | 511.566.282           | 495.693.803           |
| <b>Jumlah Kewajiban Jangka Panjang</b>     |         | <b>2.297.894.995</b>  | <b>2.282.022.516</b>  |
| <b>JUMLAH KEWAJIBAN</b>                    |         | <b>4.500.287.877</b>  | <b>4.308.992.271</b>  |
| <b>EKUITAS</b>                             |         |                       |                       |
| Penyertaan Pemerintah Daerah               | 3.18    | 52.097.483.850        | 51.597.483.850        |
| Penyertaan Pemerintah Pusat                | 3.19    | 992.149.950           | 992.149.950           |
| Modal Hibah                                | 3.20    | 2.970.943.450         | 2.970.943.450         |
| Cadangan                                   | 3.21    | 517.597.630           | 358.872.842           |
| Pengukuran Kembali Kewajiban Imbalan Kerja | 2n.3.22 | (2.372.568.259)       | (2.372.568.259)       |
| Laba Ditahan (Akumulasi Kerugian)          | 3.23    | (5.921.848.662)       | (5.925.707.377)       |
| Laba (Rugi) Tahun Berjalan                 | 3.24    | 1.006.394.286         | 793.623.938           |
| <b>JUMLAH EKUITAS</b>                      |         | <b>49.290.152.245</b> | <b>48.414.798.393</b> |
| <b>TOTAL KEWAJIBAN DAN EKUITAS</b>         |         | <b>53.790.440.123</b> | <b>52.723.790.664</b> |

Kota Pekalongan, 16 Februari 2022



Mohamad Iqbal AT, MM

Direktur

*Catatan atas Laporan Keuangan merupakan bagian yang tidak terpisahkan dari laporan keuangan secara keseluruhan*



**PERUSAHAAN UMUM DAERAH AIR MINUM "TIRTAYASA"**  
**KOTA PEKALONGAN**  
**LAPORAN LABA RUGI**  
**UNTUK TAHUN YANG BERAKHIR 31 DESEMBER 2021**  
**DENGAN ANGKA PERBANDINGAN TAHUN 2020**  
*(Dinyatakan Dalam Rupiah Penuh, Kecuali Dinyatakan Lain)*

|   | Catatan | Tahun 2021            | Tahun 2020            |
|---|---------|-----------------------|-----------------------|
| <b>PENDAPATAN USAHA</b>                       |         |                       |                       |
| Pendapatan Penjualan Air                      | 2m.3.25 | 31.691.166.100        | 27.497.270.590        |
| Pendapatan Penjualan Non Air                  | 2m.3.26 | 934.641.180           | 1.272.081.940         |
| <b>Jumlah Pendapatan Usaha</b>                |         | <b>32.625.807.280</b> | <b>28.769.352.530</b> |
| <b>BEBAN LANGSUNG USAHA</b>                   |         |                       |                       |
| Beban Sumber dan Perpompaan                   | 2m,3.27 | 12.981.638.530        | 11.443.591.670        |
| Beban Pengolahan                              | 2m,3.28 | 815.621.370           | 1.084.741.139         |
| Beban Transmisi dan Distribusi                | 2m,3.29 | 6.516.474.962         | 5.365.547.857         |
| <b>Jumlah Beban Langsung Usaha</b>            | 2m,3.30 | <b>20.313.734.862</b> | <b>17.893.880.665</b> |
| <b>BEBAN TAK LANGSUNG USAHA</b>               |         |                       |                       |
| Beban Administrasi dan Umum                   | 2m,3.31 | 13.273.527.042        | 10.171.413.159        |
| <b>Jumlah Beban Tak Langsung Usaha</b>        |         | <b>13.273.527.042</b> | <b>10.171.413.159</b> |
| <b>LABA (RUGI) USAHA</b>                      |         | <b>(961.454.624)</b>  | <b>704.058.706</b>    |
| <b>PENDAPATAN (BEBAN) DILUAR USAHA</b>        |         |                       |                       |
| Pendapatan Diluar Usaha                       | 2m,3.32 | 2.683.046.281         | 544.785.150           |
| Biaya Diluar Usaha                            | 2m,3.33 | (17.305.671)          | (12.374.418)          |
| <b>Jumlah Pendapatan (Beban) Diluar Usaha</b> |         | <b>2.665.740.610</b>  | <b>532.410.732</b>    |
| <b>LABA (RUGI) SEBELUM PAJAK</b>              |         | <b>1.704.285.986</b>  | <b>1.236.469.438</b>  |
| <b>BEBAN PAJAK PENGHASILAN</b>                |         |                       |                       |
| Beban Pajak Penghasilan                       | 2o,3.34 | (697.891.700)         | (442.845.500)         |
| <b>LABA BERSIH</b>                            |         | <b>1.006.394.286</b>  | <b>793.623.938</b>    |

Kota Pekalongan, 16 Februari 2022

  
**Mohamad Iqbal AT, MM**  
 Direktur

*Catatan atas Laporan Keuangan merupakan bagian yang tidak terpisahkan dari laporan keuangan secara keseluruhan*



PERUSAHAAN UMUM DAERAH AIR MINUM "TIRTAYASA" KOTA PEKALONGAN  
 LAPORAN PERUBAHAN EKUITAS  
 UNTUK TAHUN YANG BERAKHIR 31 DESEMBER 2021  
 DENGAN ANGKA PERBANDINGAN TAHUN 2020  
 (Dinyatakan Dalam Rupiah Penuh, Kecuali Dinyatakan Lain)

| URAIAN   | Modal Pemerintah Kota | Modal Pemerintah Pusat/Provinsi | Modal Hibah          | Cadangan Umum      | Pengukuran Kembali Imbalan Kerja | Akm Kerugian Thn Sebelumnya | Laba Rugi Tahun Berjalan | Jumlah Ekuitas        |
|--|-----------------------|---------------------------------|----------------------|--------------------|----------------------------------|-----------------------------|--------------------------|-----------------------|
| <b>Saldo 1 Januari 2020</b>                                | <b>49.347.483.850</b> | <b>992.149.950</b>              | <b>2.970.943.450</b> | <b>177.328.222</b> | <b>(2.372.568.259)</b>           | <b>(5.936.124.719)</b>      | <b>907.723.096</b>       | <b>46.086.935.590</b> |
| Laba Tahun 2019  | -                     | -                               | -                    | -                  | -                                | 907.723.096                 | (907.723.096)            | -                     |
| Koreksi Modal Pemerintah Pusat/ Provinsi Mutasi Tahun 2019 | -                     | -                               | -                    | -                  | -                                | -                           | -                        | -                     |
| Penambahan Ekuitas   | -                     | -                               | -                    | -                  | -                                | -                           | -                        | -                     |
| - Setoran Modal Pemerintah Kota                            | 2.250.000.000         | -                               | -                    | -                  | -                                | -                           | -                        | 2.250.000.000         |
| Penambahan Laba Tahun Lalu                                 | -                     | -                               | -                    | -                  | -                                | -                           | -                        | -                     |
| - Jasa Produksi  | -                     | -                               | -                    | -                  | -                                | -                           | -                        | -                     |
| - Cadangan Umum  | -                     | -                               | -                    | 181.544.619        | -                                | (181.498.970)               | -                        | (181.498.970)         |
| - Cadangan Dana Lainnya                                    | -                     | -                               | -                    | -                  | -                                | (181.544.619)               | -                        | -                     |
| - Bagian Laba Pemda  | -                     | -                               | -                    | -                  | -                                | (18.154.462)                | -                        | (18.154.462)          |
| - CSR  | -                     | -                               | -                    | -                  | -                                | (499.247.703)               | -                        | (499.247.703)         |
| - Laba Ditahan   | -                     | -                               | -                    | -                  | -                                | (16.860.000)                | -                        | (16.860.000)          |
| Koreksi Dapenna  | -                     | -                               | -                    | -                  | -                                | (10.417.342)                | -                        | (10.417.342)          |
| Laba (Rugi) Tahun Berjalan                                 | -                     | -                               | -                    | -                  | -                                | 10.417.342                  | 793.623.937              | 804.041.279           |
| Laba Ditahan (Akumulasi Kerugian)                          | -                     | -                               | -                    | -                  | -                                | -                           | -                        | -                     |
| Koreksi Pengukuran Kembali Imbalan Kerja                   | -                     | -                               | -                    | -                  | -                                | -                           | -                        | -                     |
| <b>Saldo 31 Desember 2020</b>                              | <b>51.597.483.850</b> | <b>992.149.950</b>              | <b>2.970.943.450</b> | <b>358.872.841</b> | <b>(2.372.568.259)</b>           | <b>(5.925.707.377)</b>      | <b>793.623.937</b>       | <b>48.414.798.393</b> |
| <b>Saldo 1 Januari 2021</b>                                | <b>51.597.483.850</b> | <b>992.149.950</b>              | <b>2.970.943.450</b> | <b>358.872.841</b> | <b>(2.372.568.259)</b>           | <b>(5.925.707.377)</b>      | <b>793.623.937</b>       | <b>48.414.798.393</b> |
| Koreksi Modal Pemerintah Pusat/ Provinsi Laba Tahun 2020   | -                     | -                               | -                    | -                  | -                                | 793.623.937                 | (793.623.937)            | -                     |
| Mutasi Tahun 2020  | -                     | -                               | -                    | -                  | -                                | -                           | -                        | -                     |
| Penambahan Ekuitas   | -                     | -                               | -                    | -                  | -                                | -                           | -                        | -                     |
| - Setoran Modal Pemerintah Kota                            | 500.000.000           | -                               | -                    | -                  | -                                | -                           | -                        | 500.000.000           |
| Penambahan Laba Tahun Lalu                                 | -                     | -                               | -                    | -                  | -                                | -                           | -                        | -                     |
| - Jasa Produksi  | -                     | -                               | -                    | -                  | -                                | -                           | -                        | -                     |
| - Cadangan Umum  | -                     | -                               | -                    | -                  | -                                | -                           | -                        | -                     |
| - Cadangan Dana Lainnya                                    | -                     | -                               | -                    | 158.724.788        | -                                | (158.724.788)               | -                        | (158.724.788)         |
| - Bagian Laba Pemda  | -                     | -                               | -                    | -                  | -                                | (158.724.788)               | -                        | -                     |
| - CSR  | -                     | -                               | -                    | -                  | -                                | (15.872.479)                | -                        | (15.872.479)          |
| - Laba Ditahan (Akumulasi Kerugian)                        | -                     | -                               | -                    | -                  | -                                | (436.493.166)               | -                        | (436.493.166)         |
| Koreksi Dapenna  | -                     | -                               | -                    | -                  | -                                | (19.950.000)                | -                        | (19.950.000)          |
| Laba (Rugi) Tahun Berjalan                                 | -                     | -                               | -                    | -                  | -                                | -                           | 1.006.394.286            | 1.006.394.286         |
| Koreksi Pengukuran Kembali Imbalan Kerja                   | -                     | -                               | -                    | -                  | -                                | -                           | -                        | -                     |
| <b>Jumlah</b>  | <b>52.097.483.850</b> | <b>992.149.950</b>              | <b>2.970.943.450</b> | <b>517.597.629</b> | <b>(2.372.568.259)</b>           | <b>(5.921.848.660)</b>      | <b>1.006.394.286</b>     | <b>49.290.152.245</b> |

Kota Pekalongan, 16 Februari 2022  
  
 Mohamad Iqbal AT, MM  
 Direktur

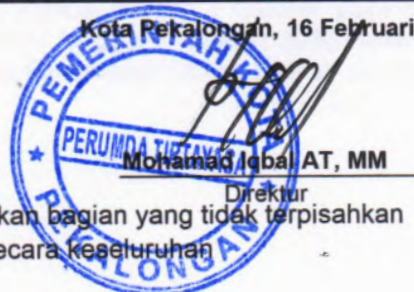
Catatan atas Laporan Keuangan merupakan bagian yang tidak terpisahkan dari laporan keuangan secara keseluruhan



PERUSAHAAN UMUM DAERAH AIR MINUM "TIRTAYASA" KOTA PEKALONGAN  
 LAPORAN ARUS KAS  
 UNTUK TAHUN YANG BERAKHIR 31 DESEMBER 2021  
 DENGAN ANGKA PERBANDINGAN TAHUN 2020  
 (Dinyatakan Dalam Rupiah Penuh, Kecuali Dinyatakan Lain)

| No       | URAIAN  | TAHUN 2021             | TAHUN 2020            |
|----------|---|------------------------|-----------------------|
| <b>A</b> | <b>PENERIMAAN</b>                             |                        |                       |
| 1        | <b>Penerimaan Operasional</b>                 |                        |                       |
| 1.1      | Penerimaan Rekening Air                       | 28.885.465.430         | 25.275.155.110        |
| 1.2      | Penerimaan Rekening Non Air                   | 571.420.200            | 648.822.600           |
|          | <b>Jumlah Penerimaan Operasional</b>          | <b>29.456.885.630</b>  | <b>25.923.977.710</b> |
| 2        | <b>Penerimaan Non Operasional</b>             |                        |                       |
| 2.1      | Penerimaan Bunga Deposito                     | 194.191.323            | 93.523.791            |
| 2.2      | Penerimaan Jasa Giro                          | 71.394.230             | 97.049.878            |
| 2.3      | Penerimaan Piutang Kemitraan                  | 105.000.000            | 148.000.000           |
| 2.4      | Penerimaan Non Operasi Lainnya                | 1.106.481.463          | 800.137.371           |
| 2.5      | Penerimaan Penyerahan APBD II                 | 500.000.000            | 2.250.000.000         |
|          | <b>Jumlah Penerimaan Non Operasional</b>      | <b>1.977.067.016</b>   | <b>3.388.711.040</b>  |
|          | <b>JUMLAH PENERIMAAN KAS 1+2 = A</b>          | <b>31.433.952.646</b>  | <b>29.312.688.750</b> |
| <b>B</b> | <b>PENGELUARAN</b>                            |                        |                       |
| 1        | <b>Biaya Investasi</b>                        | <b>6.824.329.591</b>   | <b>5.093.188.800</b>  |
| 2        | <b>Pengeluaran Operasional :</b>              |                        |                       |
| 2.1      | Biaya Sumber                                  | 10.819.069.611         | 8.285.286.900         |
| 2.2      | Biaya Pengolahan                              | 559.930.000            | 572.050.100           |
| 2.3      | Biaya Trasmisi & Distribusi                   | 1.228.318.391          | 152.641.700           |
|          | <b>Jumlah Pengeluaran Operasional</b>         | <b>12.607.318.003</b>  | <b>9.009.978.700</b>  |
| 3        | <b>Pengeluaran Non Operasional</b>            |                        |                       |
| 3.1      | Biaya Pegawai                                 | 8.666.624.609          | 7.797.233.252         |
| 3.2      | Biaya Kantor                                  | 504.898.345            | 361.220.759           |
| 3.3      | Biaya Hub Lang                                | 336.309.308            | 672.008.811           |
| 3.4      | Biaya Penelitian & Pengembangan               | 170.468.900            | 187.770.500           |
| 3.5      | Biaya Pemeliharaan                            | 605.108.400            | 485.251.092           |
| 3.6      | Rupa-rupa Biaya Umum                          | 1.121.042.167          | 826.955.974           |
| 3.7      | Piutang Kemitraan                             | 150.000.000            | 135.000.000           |
|          | <b>Jumlah Pengeluaran Non Operasional</b>     | <b>11.554.451.730</b>  | <b>10.465.440.388</b> |
| 4        | <b>Pengeluaran Non Operasional Lainnya</b>    |                        |                       |
| 4.1      | Investasi Jangka Pendek (Deposito)            | -                      | -                     |
| 4.2      | Bagian Laba Pemda (PAD) 55%                   | 436.493.166            | 499.247.703           |
| 4.3      | Pajak PPH Badan Ps. 29 Laba                   | 486.930.300            | 129.077.500           |
| 4.4      | Jasa Produksi Laba & CSR                      | 178.674.788            | 198.358.970           |
| 4.5      | Angsuran Kendaraan                            | -                      | -                     |
| 4.6      | Kewajiban Iuran Pensiun Jangka Pendek         | 1.292.732.639          | 562.668.500           |
| 4.7      | Piutang Kemitraan                             | -                      | -                     |
|          | <b>Jumlah Pengeluaran Non Operasi Lainnya</b> | <b>2.394.830.893</b>   | <b>1.389.352.673</b>  |
|          | <b>JUMLAH PENGELUARAN KAS = B</b>             | <b>33.380.930.216</b>  | <b>25.957.960.561</b> |
| <b>C</b> | <b>KENAIKAN (PENURUNAN) KAS A-B</b>           | <b>(1.946.977.570)</b> | <b>3.354.728.188</b>  |
|          | <b>KENAIKAN DEPOSITO</b>                      | -                      | -                     |
|          | Saldo Awal kas dan setara kas                 | 8.059.076.657          | 4.704.348.469         |
|          | Saldo Akhir Kas dan Setara Kas                | 6.112.099.087          | 8.059.076.657         |
|          | Saldo Kas dan Setara Kas terdiri              |                        |                       |
| 1        | Kas dan bank                                  | 6.112.099.087          | 8.059.076.657         |
| 2        | Deposito                                      | -                      | -                     |
|          | <b>SALDO AKHIR KAS DAN SETARA KAS</b>         | <b>6.112.099.087</b>   | <b>8.059.076.657</b>  |

Kota Pekalongan, 16 Februari 2022

  
 Mohamad Iqbal AT, MM  
 Direktur

Catatan atas Laporan Keuangan merupakan bagian yang tidak terpisahkan dari laporan keuangan secara keseluruhan

**IKHTISAR LAPORAN KEUANGAN  
PERUSAHAAN DAERAH AIR MINUM PEKALONGAN  
TAHUN ANGGARAN 2021**

| No. | PERUSAHAAN DAERAH TAHUN              | Sumber<br>a) | Status<br>b) | Aset<br>Lancar | Aset<br>Tetap  | Aset<br>Lainnya | Aset<br>Total  | Kewajiban<br>Jangka<br>Pendek | Kewajiban<br>Jangka<br>Panjang | Total<br>Kewajiban | Ekuitas<br>Lainnya | Laba<br>Ditahan<br>(Akumulasi Kerugian) | Laba<br>Tahun Berjalan | Kepemilikan<br>Daerah | Pasiva<br>Total     |
|-----|--------------------------------------|--------------|--------------|----------------|----------------|-----------------|----------------|-------------------------------|--------------------------------|--------------------|--------------------|---|------------------------|-----------------------|---------------------|
| 1   | 2                                    | 3            | 4            | 5              | 6              | 7               | 8 (5+6+7)      | 9                             | 10                             | 11 (9+10)          | 12                 | 13                                      | 14                     | 15                    | 16 (11+12+13+14+15) |
|     | PERUMDA TIRTAYASA<br>KOTA PEKALONGAN |              |              | 12.754.798.042 | 39.619.386.633 | 1.416.255.448   | 53.790.440.123 | 2.202.392.882                 | 2.297.894.996                  | 4.500.287.878      | 2.108.122.771      | (5.921.848.661)                         | 1.006.394.286          | 52.097.483.850        | 53.790.440.123      |
|     |                                      |              |              |                |                |                 |                |                               |                                |                    |                    |   |                        |                       |                     |
|     |                                      |              |              |                |                |                 |                |                               |                                |                    |                    |   |                        |                       |                     |
|     |                                      |              |              |                |                |                 |                |                               |                                |                    |                    |   |                        |                       |                     |
|     |                                      |              |              |                |                |                 |                |                               |                                |                    |                    |   |                        |                       |                     |
|     |                                      |              |              | 12.754.798.042 | 39.619.386.633 | 1.416.255.448   | 53.790.440.123 | 2.202.392.882                 | 2.297.894.996                  | 4.500.287.878      | 2.108.122.771      | (5.921.848.661)                         | 1.006.394.286          | 52.097.483.850        | 53.790.440.123      |

Pekalongan, 15 Januari 2022

PERUSAHAAN DAERAH AIR MINUM  
PEKALONGAN  
Direktur,





**PEMERINTAH KOTA PEKALONGAN****REKAPITULASI REALISASI BELANJA DAERAH UNTUK KESELARASAN DAN KETERPADUAN URUSAN PEMERINTAHAN DAERAH DAN FUNGSI DALAM KERANGKA PENGELOLAAN KEUANGAN NEGARA**

TAHUN ANGGARAN 2021

| KODE      | URAIAN   | ANGGARAN                 |                   |                   |          |
|-----------|--|--------------------------|-------------------|-------------------|----------|
|           |  | REALISASI                |                   |                   |          |
|           |  | KELOMPOK BELANJA BELANJA |                   |                   |          |
|           |  | OPERASI                  | MODAL             | TAK TERDUGA       | TRANSFER |
| 1         | 2  | 3                        | 4                 | 5                 | 6        |
| <b>01</b> | <b>PELAYANAN UMUM</b>  | 632.933.452.000,00       | 19.775.918.000,00 | 13.833.837.000,00 | 0,00     |
|           |  | 590.636.406.748,00       | 18.780.133.559,00 | 9.403.414.116,00  | 0,00     |
| 01        | 1 01 Pendidikan  | 158.552.351.000,00       | 286.430.000,00    | 0,00              | 0,00     |
|           |  | 151.125.641.187,00       | 278.718.000,00    | 0,00              | 0,00     |
| 01        | 1 02 Kesehatan   | 168.382.629.000,00       | 7.530.240.000,00  | 0,00              | 0,00     |
|           |  | 157.059.703.896,00       | 7.065.656.805,00  | 0,00              | 0,00     |
| 01        | 1 03 Pekerjaan Umum dan Penataan Ruang                             | 12.204.921.000,00        | 64.984.000,00     | 0,00              | 0,00     |
|           |  | 11.161.892.955,00        | 61.614.430,00     | 0,00              | 0,00     |
| 01        | 1 04 Perumahan Rakyat dan Kawasan Pemukiman                        | 4.658.077.000,00         | 73.434.000,00     | 0,00              | 0,00     |
|           |  | 4.118.305.733,00         | 65.806.000,00     | 0,00              | 0,00     |
| 01        | 1 05 Ketentraman dan Ketertiban Umum serta Perlindungan Masyarakat | 6.732.458.000,00         | 119.719.000,00    | 0,00              | 0,00     |
|           |  | 6.007.570.402,00         | 115.166.300,00    | 0,00              | 0,00     |
| 01        | 1 06 Sosial  | 3.555.177.000,00         | 37.189.000,00     | 0,00              | 0,00     |
|           |  | 3.167.317.306,00         | 32.505.000,00     | 0,00              | 0,00     |
| 01        | 2 08 Pemberdayaan Perempuan dan Perlindungan Anak                  | 2.904.868.000,00         | 215.689.000,00    | 0,00              | 0,00     |
|           |  | 2.173.283.057,00         | 191.109.000,00    | 0,00              | 0,00     |
| 01        | 2 11 Lingkungan Hidup  | 12.534.780.000,00        | 37.058.000,00     | 0,00              | 0,00     |
|           |  | 11.560.272.877,00        | 36.812.500,00     | 0,00              | 0,00     |
| 01        | 2 12 Administrasi Kependudukan dan Capil                           | 5.160.877.000,00         | 312.208.000,00    | 0,00              | 0,00     |
|           |  | 4.269.034.751,00         | 264.169.600,00    | 0,00              | 0,00     |
| 01        | 2 13 Pemberdayaan Masyarakat Desa                                  | 2.219.378.000,00         | 6.030.000,00      | 0,00              | 0,00     |
|           |  | 2.177.283.198,00         | 6.030.000,00      | 0,00              | 0,00     |
| 01        | 2 15 Perhubungan   | 18.850.501.000,00        | 29.513.000,00     | 0,00              | 0,00     |
|           |  | 18.318.668.235,00        | 29.297.000,00     | 0,00              | 0,00     |

| KODE |   |    | URAIAN                     | ANGGARAN                 |                  |                   |          |
|------|---|----|----------------------------|--------------------------|------------------|-------------------|----------|
|      |   |    |                            | REALISASI                |                  |                   |          |
| 1    |   |    | 2                          | KELOMPOK BELANJA BELANJA |                  |                   |          |
|      |   |    |                            | OPERASI                  | MODAL            | TAK TERDUGA       | TRANSFER |
|      |   |    | 3                          | 4                        | 5                | 6                 |          |
| 01   | 2 | 16 | Komunikasi dan Informatika | 4.168.599.000,00         | 65.035.000,00    | 0,00              | 0,00     |
|      |   |    |                            | 3.702.153.590,00         | 65.030.700,00    | 0,00              | 0,00     |
| 01   | 2 | 18 | Penanaman Modal            | 4.444.455.000,00         | 660.030.000,00   | 0,00              | 0,00     |
|      |   |    |                            | 3.895.361.353,00         | 596.939.000,00   | 0,00              | 0,00     |
| 01   | 2 | 20 | Statistik                  | 113.830.000,00           | 0,00             | 0,00              | 0,00     |
|      |   |    |                            | 110.963.364,00           | 0,00             | 0,00              | 0,00     |
| 01   | 2 | 24 | Kearsipan                  | 3.291.340.000,00         | 90.705.000,00    | 0,00              | 0,00     |
|      |   |    |                            | 2.869.676.676,00         | 90.624.000,00    | 0,00              | 0,00     |
| 01   | 3 | 25 | Kelautan dan Perikanan     | 4.719.142.000,00         | 721.905.000,00   | 0,00              | 0,00     |
|      |   |    |                            | 4.098.954.842,00         | 710.190.125,00   | 0,00              | 0,00     |
| 01   | 3 | 26 | Pariwisata                 | 5.241.303.000,00         | 2.500.000,00     | 0,00              | 0,00     |
|      |   |    |                            | 4.465.515.862,00         | 2.500.000,00     | 0,00              | 0,00     |
| 01   | 3 | 27 | Pertanian                  | 4.888.683.000,00         | 364.652.000,00   | 0,00              | 0,00     |
|      |   |    |                            | 4.588.441.787,00         | 316.166.731,00   | 0,00              | 0,00     |
| 01   | 3 | 30 | Perdagangan                | 8.312.688.000,00         | 26.362.000,00    | 0,00              | 0,00     |
|      |   |    |                            | 7.386.153.890,00         | 25.820.000,00    | 0,00              | 0,00     |
| 01   | 3 | 31 | Perindustrian              | 6.061.808.000,00         | 79.743.000,00    | 0,00              | 0,00     |
|      |   |    |                            | 5.587.268.352,00         | 78.879.998,00    | 0,00              | 0,00     |
| 01   | 4 | 01 | Sekreatriat Daerah         | 88.000.916.000,00        | 5.805.536.000,00 | 0,00              | 0,00     |
|      |   |    |                            | 81.257.911.943,00        | 5.591.771.356,00 | 0,00              | 0,00     |
| 01   | 4 | 02 | Sekretariat DPRD           | 49.642.813.000,00        | 293.025.000,00   | 0,00              | 0,00     |
|      |   |    |                            | 47.785.630.669,00        | 261.633.866,00   | 0,00              | 0,00     |
| 01   | 5 | 01 | Perencanaan                | 6.916.900.000,00         | 48.288.000,00    | 0,00              | 0,00     |
|      |   |    |                            | 6.190.548.852,00         | 46.120.000,00    | 0,00              | 0,00     |
| 01   | 5 | 02 | Keuangan                   | 19.542.650.000,00        | 506.490.000,00   | 13.833.837.000,00 | 0,00     |
|      |   |    |                            | 17.900.843.583,00        | 484.360.718,00   | 9.403.414.116,00  | 0,00     |
| 01   | 5 | 03 | Kepegawaian                | 6.951.776.000,00         | 57.336.000,00    | 0,00              | 0,00     |
|      |   |    |                            | 6.375.407.544,00         | 46.609.440,00    | 0,00              | 0,00     |

| KODE      |   |    | URAIAN  | ANGGARAN                 |                   |             |          |
|-----------|---|----|---|--------------------------|-------------------|-------------|----------|
|           |   |    |   | REALISASI                |                   |             |          |
|           |   |    |   | KELOMPOK BELANJA BELANJA |                   |             |          |
|           |   |    |   | OPERASI                  | MODAL             | TAK TERDUGA | TRANSFER |
| 1         |   |    | 2   | 3                        | 4                 | 5           | 6        |
| 01        | 5 | 04 | Pendidikan dan Pelatihan                                      | 1.989.603.000,00         | 0,00              | 0,00        | 0,00     |
|           |   |    |   | 1.749.138.450,00         | 0,00              | 0,00        | 0,00     |
| 01        | 5 | 05 | Penelitian dan Pengembangan                                   | 535.563.000,00           | 0,00              | 0,00        | 0,00     |
|           |   |    |   | 490.038.780,00           | 0,00              | 0,00        | 0,00     |
| 01        | 6 | 01 | Inspektorat   | 5.153.389.000,00         | 30.400.000,00     | 0,00        | 0,00     |
|           |   |    |   | 4.636.303.945,00         | 29.044.836,00     | 0,00        | 0,00     |
| 01        | 7 | 01 | Administrasi Pemerintahan (Kecamatan)                         | 13.020.982.000,00        | 2.292.306.000,00  | 0,00        | 0,00     |
|           |   |    |   | 12.726.639.839,00        | 2.269.650.154,00  | 0,00        | 0,00     |
| 01        | 8 | 01 | Kesatuan Bangsa dan Politik                                   | 4.180.995.000,00         | 19.111.000,00     | 0,00        | 0,00     |
|           |   |    |   | 3.680.479.830,00         | 17.908.000,00     | 0,00        | 0,00     |
| <b>03</b> |   |    | <b>KETERTIBAN DAN KEAMANAN</b>                                | 8.583.361.000,00         | 309.637.000,00    | 0,00        | 0,00     |
| 03        | 1 | 05 | Ketentraman dan Ketertiban Umum serta Perlindungan Masyarakat | 8.295.443.803,00         | 276.655.007,00    | 0,00        | 0,00     |
|           |   |    |   | 8.047.776.000,00         | 309.637.000,00    | 0,00        | 0,00     |
| 03        | 1 | 06 | Sosial  | 7.846.195.303,00         | 276.655.007,00    | 0,00        | 0,00     |
|           |   |    |   | 535.585.000,00           | 0,00              | 0,00        | 0,00     |
| 04        |   |    | <b>EKONOMI</b>  | 449.248.500,00           | 0,00              | 0,00        | 0,00     |
|           |   |    |   | 42.087.294.000,00        | 59.316.403.000,00 | 0,00        | 0,00     |
| 04        | 1 | 03 | Pekerjaan Umum dan Penataan Ruang                             | 38.279.721.460,00        | 48.528.892.682,00 | 0,00        | 0,00     |
|           |   |    |   | 14.646.220.000,00        | 46.280.381.000,00 | 0,00        | 0,00     |
| 04        | 2 | 07 | Tenaga Kerja  | 12.691.392.972,00        | 35.803.131.907,00 | 0,00        | 0,00     |
|           |   |    |   | 2.050.996.000,00         | 336.105.000,00    | 0,00        | 0,00     |
| 04        | 2 | 09 | Pangan  | 1.619.313.731,00         | 321.193.850,00    | 0,00        | 0,00     |
|           |   |    |   | 747.228.000,00           | 0,00              | 0,00        | 0,00     |
| 04        | 2 | 15 | Perhubungan   | 677.724.600,00           | 0,00              | 0,00        | 0,00     |
|           |   |    |   | 5.502.961.000,00         | 1.518.203.000,00  | 0,00        | 0,00     |
| 04        | 2 | 16 | Komunikasi dan Informatika                                    | 5.380.062.187,00         | 1.489.267.747,00  | 0,00        | 0,00     |
|           |   |    |   | 6.263.919.000,00         | 1.885.041.000,00  | 0,00        | 0,00     |
|           |   |    |   | 5.850.354.324,00         | 1.784.463.000,00  | 0,00        | 0,00     |

| KODE      |   |    | URAIAN                                 | ANGGARAN                 |                   |             |          |
|-----------|---|----|--|--------------------------|-------------------|-------------|----------|
|           |   |    |  | REALISASI                |                   |             |          |
|           |   |    |  | KELOMPOK BELANJA BELANJA |                   |             |          |
|           |   |    |  | OPERASI                  | MODAL             | TAK TERDUGA | TRANSFER |
| 1         |   |    | 2                                      | 3                        | 4                 | 5           | 6        |
| 04        | 2 | 17 | Koperasi, Usaha Kecil dan Menengah     | 882.949.000,00           | 25.900.000,00     | 0,00        | 0,00     |
|           |   |    |  | 844.594.500,00           | 24.640.000,00     | 0,00        | 0,00     |
| 04        | 2 | 18 | Penanaman Modal                        | 1.372.471.000,00         | 0,00              | 0,00        | 0,00     |
|           |   |    |  | 1.278.971.768,00         | 0,00              | 0,00        | 0,00     |
| 04        | 2 | 21 | Persandian                             | 60.050.000,00            | 0,00              | 0,00        | 0,00     |
|           |   |    |  | 50.324.600,00            | 0,00              | 0,00        | 0,00     |
| 04        | 3 | 25 | Kelautan dan Perikanan                 | 3.105.959.000,00         | 1.245.737.000,00  | 0,00        | 0,00     |
|           |   |    |  | 2.972.072.879,00         | 1.120.967.024,00  | 0,00        | 0,00     |
| 04        | 3 | 27 | Pertanian                              | 624.236.000,00           | 718.204.000,00    | 0,00        | 0,00     |
|           |   |    |  | 606.730.572,00           | 709.790.229,00    | 0,00        | 0,00     |
| 04        | 3 | 30 | Perdagangan                            | 6.445.211.000,00         | 7.298.694.000,00  | 0,00        | 0,00     |
|           |   |    |  | 6.048.520.463,00         | 7.267.655.125,00  | 0,00        | 0,00     |
| 04        | 3 | 31 | Perindustrian                          | 385.094.000,00           | 8.138.000,00      | 0,00        | 0,00     |
|           |   |    |  | 259.658.864,00           | 7.783.800,00      | 0,00        | 0,00     |
| <b>05</b> |   |    | <b>PERLINDUNGAN LINGKUNGAN HIDUP</b>   | 13.109.632.000,00        | 15.506.263.000,00 | 0,00        | 0,00     |
|           |   |    |  | 12.520.803.099,00        | 15.320.706.280,00 | 0,00        | 0,00     |
| 05        | 1 | 03 | Pekerjaan Umum dan Penataan Ruang      | 581.085.000,00           | 0,00              | 0,00        | 0,00     |
|           |   |    |  | 543.476.900,00           | 0,00              | 0,00        | 0,00     |
| 05        | 2 | 10 | Pertanahan                             | 388.000.000,00           | 11.443.780.000,00 | 0,00        | 0,00     |
|           |   |    |  | 257.059.800,00           | 11.302.754.180,00 | 0,00        | 0,00     |
| 05        | 2 | 11 | Lingkungan Hidup                       | 12.140.547.000,00        | 4.062.483.000,00  | 0,00        | 0,00     |
|           |   |    |  | 11.720.266.399,00        | 4.017.952.100,00  | 0,00        | 0,00     |
| <b>06</b> |   |    | <b>PERUMAHAN DAN FASILITASI UMUM</b>   | 7.111.268.000,00         | 20.612.011.000,00 | 0,00        | 0,00     |
|           |   |    |  | 6.616.990.645,00         | 19.661.248.600,00 | 0,00        | 0,00     |
| 06        | 1 | 03 | Pekerjaan Umum dan Penataan Ruang      | 63.400.000,00            | 20.544.125.000,00 | 0,00        | 0,00     |
|           |   |    |  | 24.650.000,00            | 19.609.282.600,00 | 0,00        | 0,00     |
| 06        | 1 | 04 | Perumahan Rakyat dan Kawasan Pemukiman | 7.047.868.000,00         | 67.886.000,00     | 0,00        | 0,00     |
|           |   |    |  | 6.592.340.645,00         | 51.966.000,00     | 0,00        | 0,00     |



| KODE      |   |    | URAIAN                                       | ANGGARAN                 |                   |             |          |
|-----------|---|----|--|--------------------------|-------------------|-------------|----------|
|           |   |    |  | REALISASI                |                   |             |          |
|           |   |    |  | KELOMPOK BELANJA BELANJA |                   |             |          |
|           |   |    |  | OPERASI                  | MODAL             | TAK TERDUGA | TRANSFER |
| 1         |   |    | 2  | 3                        | 4                 | 5           | 6        |
| <b>07</b> |   |    | <b>KESEHATAN</b>                             | 68.153.721.000,00        | 18.577.860.000,00 | 0,00        | 0,00     |
|           |   |    |  | 63.866.497.753,00        | 17.259.862.088,00 | 0,00        | 0,00     |
| 07        | 1 | 02 | Kesehatan                                    | 65.810.591.000,00        | 18.096.682.000,00 | 0,00        | 0,00     |
|           |   |    |  | 62.610.472.662,00        | 16.804.626.488,00 | 0,00        | 0,00     |
| 07        | 2 | 14 | Pengendalian Penduduk dan Keluarga Berencana | 2.343.130.000,00         | 481.178.000,00    | 0,00        | 0,00     |
|           |   |    |  | 1.256.025.091,00         | 455.235.600,00    | 0,00        | 0,00     |
| <b>08</b> |   |    | <b>PARIWISATA</b>                            | 1.474.274.000,00         | 1.241.856.000,00  | 0,00        | 0,00     |
|           |   |    |  | 1.389.107.394,00         | 1.221.002.719,00  | 0,00        | 0,00     |
| 08        | 3 | 26 | Pariwisata                                   | 1.474.274.000,00         | 1.241.856.000,00  | 0,00        | 0,00     |
|           |   |    |  | 1.389.107.394,00         | 1.221.002.719,00  | 0,00        | 0,00     |
| <b>10</b> |   |    | <b>PENDIDIKAN</b>                            | 71.314.978.000,00        | 43.524.077.000,00 | 0,00        | 0,00     |
|           |   |    |  | 66.926.301.716,00        | 39.459.424.235,00 | 0,00        | 0,00     |
| 10        | 1 | 01 | Pendidikan                                   | 60.794.388.000,00        | 41.850.176.000,00 | 0,00        | 0,00     |
|           |   |    |  | 56.924.450.428,00        | 37.799.261.716,00 | 0,00        | 0,00     |
| 10        | 2 | 19 | Kepemudaan dan Olah Raga                     | 6.413.014.000,00         | 1.432.900.000,00  | 0,00        | 0,00     |
|           |   |    |  | 6.241.617.200,00         | 1.422.346.619,00  | 0,00        | 0,00     |
| 10        | 2 | 22 | Kebudayaan                                   | 3.513.882.000,00         | 200.000.000,00    | 0,00        | 0,00     |
|           |   |    |  | 3.172.431.088,00         | 196.829.000,00    | 0,00        | 0,00     |
| 10        | 2 | 23 | Perpustakaan                                 | 593.694.000,00           | 41.001.000,00     | 0,00        | 0,00     |
|           |   |    |  | 587.803.000,00           | 40.986.900,00     | 0,00        | 0,00     |
| <b>11</b> |   |    | <b>PERLINDUNGAN SOSIAL</b>                   | 3.734.439.000,00         | 5.800.000,00      | 0,00        | 0,00     |
|           |   |    |  | 3.643.380.100,00         | 5.800.000,00      | 0,00        | 0,00     |
| 11        | 1 | 06 | Sosial                                       | 3.477.430.000,00         | 0,00              | 0,00        | 0,00     |
|           |   |    |  | 3.389.176.900,00         | 0,00              | 0,00        | 0,00     |
| 11        | 2 | 08 | Pemberdayaan Perempuan dan Perlindungan Anak | 257.009.000,00           | 5.800.000,00      | 0,00        | 0,00     |
|           |   |    |  | 254.203.200,00           | 5.800.000,00      | 0,00        | 0,00     |

| KODE | URAIAN        | ANGGARAN                 |                    |                   |          |
|------|---------------|--------------------------|--------------------|-------------------|----------|
|      |               | REALISASI                |                    |                   |          |
|      |               | KELOMPOK BELANJA BELANJA |                    |                   |          |
|      |               | OPERASI                  | MODAL              | TAK TERDUGA       | TRANSFER |
| 1    | 2             | 3                        | 4                  | 5                 | 6        |
|      | <b>JUMLAH</b> | 848.502.419.000,00       | 178.869.825.000,00 | 13.833.837.000,00 | 0,00     |
|      |               | 792.174.652.718,00       | 160.513.725.170,00 | 9.403.414.116,00  | 0,00     |

Walikota Pekalongan





**PEMERINTAH KOTA PEKALONGAN**  
**REKAPITULASI REALISASI BELANJA UNTUK PEMENUHAN STANDAR PELAYANAN MINIMAL (SPM)**  
**TAHUN ANGGARAN 2021**

| No.      | Jenis Pelayanan dasar        | Kegiatan/Sub Kegiatan   | Anggaran (Rp)            | Realisasi (Rp)           |
|----------|------------------------------|---|--------------------------|--------------------------|
| 1        | 2                            | 3   | 4                        | 5                        |
| <b>A</b> | <b>SPM Bidang Pendidikan</b> |   |                          |                          |
| 1        | Pendidikan dasar             | Kegiatan Pengelolaan Pendidikan Sekolah Dasar   |                          |                          |
|          |                              | Sub Kegiatan Penambahan Ruang Kelas Baru  | 2.839.375.000.00         | 2.685.890.532.00         |
|          |                              | Sub Kegiatan Pembangunan Sarana, Prasarana dan Utilitas Sekolah                               | 1.683.350.000.00         | 1.617.744.050.00         |
|          |                              | Sub Kegiatan Rehabilitasi Sedang/Berat Ruang Kelas  | 9.373.500.000.00         | 8.622.616.185.00         |
|          |                              | Sub Kegiatan Rehabilitasi Sedang/Berat Ruang Guru/Kepala Sekolah/TU                           | 1.247.500.000.00         | 1.118.785.512.00         |
|          |                              | Sub Kegiatan Rehabilitasi Sedang/Berat Perpustakaan Sekolah                                   | 1.320.000.000.00         | 1.200.025.050.00         |
|          |                              | Sub Kegiatan Rehabilitasi Sedang/Berat Sarana, Prasarana dan Utilitas Sekolah                 | 1.648.592.000.00         | 1.554.570.600.00         |
|          |                              | Sub Kegiatan Pengadaan Mebel Sekolah  | 420.000.000.00           | 373.782.000.00           |
|          |                              | Sub Kegiatan Pengadaan Alat Rumah Tangga Sekolah  | 250.000.000.00           | 146.875.000.00           |
|          |                              | Sub Kegiatan Pengadaan Perlengkapan Sekolah   | 378.000.000.00           | 248.575.000.00           |
|          |                              | Sub Kegiatan Pemeliharaan Rutin Bangunan Gedung dan Ruang                                     | 420.000.000.00           | 404.327.000.00           |
|          |                              | Sub Kegiatan Pemeliharaan Rutin Sarana, Prasarana dan Utilitas Sekolah                        | 120.000.000.00           | 117.359.000.00           |
|          |                              | Sub Kegiatan Pengadaan Alat Praktik dan Peraga Siswa  | 2.153.500.000.00         | 2.142.523.000.00         |
|          |                              | Sub Kegiatan Penyelenggaraan Proses Belajar dan Ujian bagi Peserta Didik                      | 440.250.000.00           | 339.042.000.00           |
|          |                              | Sub Kegiatan Pembinaan Minat, Bakat dan Kreativitas Siswa                                     | 36.750.000.00            | 32.934.000.00            |
|          |                              | Sub Kegiatan Penyediaan Pendidik dan Tenaga Kependidikan bagi Satuan Pendidikan Sekolah Dasar | 2.676.200.000.00         | 2.667.925.500.00         |
|          |                              | Sub Kegiatan Pembinaan Kelembagaan dan Manajemen Sekolah                                      | 362.725.000.00           | 297.612.500.00           |
|          |                              | Sub Kegiatan Pengelolaan Dana BOS Sekolah Dasar   | 13.486.533.000.00        | 13.159.015.955.00        |
|          |                              | Sub Kegiatan Peningkatan Kapasitas Pengelolaan Dana BOS Sekolah Dasar                         | 57.500.000.00            | 43.658.000.00            |
|          |                              | <b>Total</b>  | <b>38.913.775.000.00</b> | <b>36.773.260.884.00</b> |
|          |                              | Kegiatan Pengelolaan Pendidikan Sekolah Menengah Pertama                                      |                          |                          |
|          |                              | Sub Kegiatan Pembangunan Laboratorium   | 519.080.000.00           | 369.838.300.00           |
|          |                              | Sub Kegiatan Pembangunan Sarana, Prasarana dan Utilitas Sekolah                               | 965.960.000.00           | 895.728.000.00           |
|          |                              | Sub Kegiatan Rehabilitasi Sedang/Berat Ruang Kelas Sekolah                                    | 9.625.435.000.00         | 8.087.710.766.00         |
|          |                              | Sub Kegiatan Rehabilitasi Sedang/Berat Ruang Guru Sekolah                                     | 1.527.000.000.00         | 1.325.630.115.00         |

| No. | Jenis Pelayanan dasar | Kegiatan/Sub Kegiatan  | Anggaran (Rp)            | Realisasi (Rp)           |
|-----|-----------------------|--|--------------------------|--------------------------|
| 1   | 2                     | 3  | 4                        | 5                        |
|     |                       | Sub Kegiatan Rehabilitasi Sedang/Berat Ruang Unit Kesehatan Sekolah                                      | 218.700.000.00           | 183.570.250.00           |
|     |                       | Sub Kegiatan Rehabilitasi Sedang/Berat Perpustakaan Sekolah  | 909.010.000.00           | 765.336.361.00           |
|     |                       | Sub Kegiatan Rehabilitasi Sedang/Berat Laboratorium  | 2.274.930.000.00         | 1.828.155.898.00         |
|     |                       | Sub Kegiatan Rehabilitasi Sedang/Berat Sarana, Prasarana dan Utilitas Sekolah                            | 2.373.695.000.00         | 2.093.179.812.00         |
|     |                       | Sub Kegiatan Pengadaan Mebel Sekolah   | 31.400.000.00            | 30.960.000.00            |
|     |                       | Sub Kegiatan Pengadaan Alat Rumah Tangga Sekolah   | 107.115.000.00           | 88.705.000.00            |
|     |                       | Sub Kegiatan Pengadaan Perlengkapan Sekolah  | 411.520.000.00           | 245.115.000.00           |
|     |                       | Sub Kegiatan Pemeliharaan Rutin Bangunan Gedung dan Ruangan  | 725.000.000.00           | 608.074.500.00           |
|     |                       | Sub Kegiatan Pemeliharaan Rutin Sarana, Prasarana dan Utilitas Sekolah                                   | 25.000.000.00            | 24.825.000.00            |
|     |                       | Sub Kegiatan Pengadaan Alat Praktik dan Peraga Siswa   | 2.829.220.000.00         | 2.689.761.600.00         |
|     |                       | Sub Kegiatan Penyelenggaraan Proses Belajar dan Ujian bagi Peserta Didik                                 | 224.585.000.00           | 149.740.800.00           |
|     |                       | Sub Kegiatan Pembinaan Minat, Bakat dan Kreativitas Siswa  | 25.000.000.00            | 23.440.000.00            |
|     |                       | Sub Kegiatan Penyediaan Pendidik dan Tenaga Kependidikan bagi Satuan Pendidikan Sekolah Menengah Pertama | 260.200.000.00           | 258.980.000.00           |
|     |                       | Sub Kegiatan Pembinaan Kelembagaan dan Manajemen Sekolah   | 265.658.000.00           | 215.956.472.00           |
|     |                       | Sub Kegiatan Pengelolaan Dana BOS Sekolah Menengah Pertama   | 10.940.109.000.00        | 10.628.272.454.00        |
|     |                       | Sub Kegiatan Peningkatan Kapasitas Pengelolaan Dana BOS Sekolah Menengah Pertama                         | 40.000.000.00            | 34.442.000.00            |
|     |                       | Sub Kegiatan Rehabilitasi Sedang/Berat Ruang TU  | 515.544.000.00           | 444.329.330.00           |
|     |                       | Sub Kegiatan Rehabilitasi Sedang/Berat Ruang Kepala Sekolah  | 110.500.000.00           | 97.384.702.00            |
|     |                       | <b>Total</b>   | <b>34.924.661.000.00</b> | <b>31.089.136.360.00</b> |
| 2   | Pendidikan Kesetaraan | Kegiatan Pengelolaan Pendidikan Nonformal/Kesetaraan   |                          |                          |
|     |                       | Sub Kegiatan Rehabilitasi Sedang/Berat Gedung/Ruang Kelas/Ruang Guru Pendidikan Nonformal/Kesetaraan     | 157.500.000.00           | 145.850.000.00           |
|     |                       | Sub Kegiatan Penyelenggaraan Proses Belajar Nonformal/Kesetaraan   | 2.342.275.000.00         | 2.126.107.000.00         |
|     |                       | Sub Kegiatan Penyediaan Pendidik dan Tenaga Kependidikan bagi Satuan Pendidikan Nonformal/Kesetaraan     | 30.000.000.00            | 26.229.700.00            |
|     |                       | Sub Kegiatan Pembinaan Kelembagaan dan Manajemen Sekolah Nonformal/Kesetaraan                            | 85.820.000.00            | 71.459.000.00            |
|     |                       | <b>Total</b>   | <b>2.615.595.000.00</b>  | <b>2.369.645.700.00</b>  |

| No.      | Jenis Pelayanan dasar               | Kegiatan/Sub Kegiatan   | Anggaran (Rp)            | Realisasi (Rp)           |
|----------|-------------------------------------|---|--------------------------|--------------------------|
| 1        | 2                                   | 3   | 4                        | 5                        |
| 3        | Pendidikan Anak Usia Dini           | Kegiatan Pengelolaan Pendidikan Anak Usia Dini (PAUD)   |                          |                          |
|          |                                     | Sub Kegiatan Pembangunan Gedung/Ruang Kelas/Ruang Guru PAUD                                   | 285.000.000.00           | 271.217.500.00           |
|          |                                     | Sub Kegiatan Pembangunan Sarana, Prasarana dan Utilitas PAUD                                  | 479.806.000.00           | 472.333.600.00           |
|          |                                     | Sub Kegiatan Rehabilitasi Sedang/Berat Gedung/Ruang Kelas/Ruang Guru PAUD                     | 1.680.997.000.00         | 1.595.178.700.00         |
|          |                                     | Sub Kegiatan Rehabilitasi Sedang/Berat Pembangunan Sarana, Prasarana dan Utilitas PAUD        | 46.739.000.00            | 45.282.050.00            |
|          |                                     | Sub Kegiatan Pemeliharaan Rutin Gedung/Ruang Kelas/Ruang Guru PAUD                            | 25.115.000.00            | 25.115.000.00            |
|          |                                     | Sub Kegiatan Pemeliharaan Rutin Sarana, Prasarana dan Utilitas PAUD                           | 35.115.000.00            | 34.648.000.00            |
|          |                                     | Sub Kegiatan Pengadaan Alat Rumah Tangga PAUD   | 5.115.000.00             | 5.115.000.00             |
|          |                                     | Sub Kegiatan Pengadaan Perlengkapan PAUD  | 177.650.000.00           | 172.912.600.00           |
|          |                                     | Sub Kegiatan Pengadaan Alat Praktik dan Peraga Siswa PAUD                                     | 60.000.000.00            | 58.928.000.00            |
|          |                                     | Sub Kegiatan Penyelenggaraan Proses Belajar PAUD  | 7.559.000.000.00         | 6.250.523.400.00         |
|          |                                     | Sub Kegiatan Penyediaan Pendidik dan Tenaga Kependidikan bagi Satuan PAUD                     | 5.115.000.00             | 5.115.000.00             |
|          |                                     | Sub Kegiatan Pembinaan Kelembagaan dan Manajemen PAUD   | 226.490.000.00           | 191.655.750.00           |
|          |                                     | <b>Total</b>  | <b>10.586.142.000.00</b> | <b>9.128.024.600.00</b>  |
|          |                                     | <b>Jumlah Anggaran dan Realisasi SPM Bidang Pendidikan</b>                                    | <b>87.040.173.000.00</b> | <b>79.360.067.544.00</b> |
| <b>B</b> | <b>SPM Bidang Kesehatan</b>         |   |                          |                          |
| 1        | Pelayanan kesehatan ibu hamil       | Kegiatan Penyediaan Layanan Kesehatan untuk UKM dan UKP Rujukan Tingkat Daerah Kabupaten/Kota |                          |                          |
|          |                                     | Sub Kegiatan Pengelolaan Pelayanan Kesehatan Ibu Hamil  | 108.465.000.00           | 101.136.800.00           |
|          |                                     | <b>Total</b>  | <b>108.465.000.00</b>    | <b>101.136.800.00</b>    |
| 2        | Pelayanan kesehatan ibu bersalin    | Kegiatan Penyediaan Layanan Kesehatan untuk UKM dan UKP Rujukan Tingkat Daerah Kabupaten/Kota |                          |                          |
|          |                                     | Sub Kegiatan Pengelolaan Pelayanan Kesehatan Ibu Bersalin                                     | 558.500.000.00           | 550.000.000.00           |
|          |                                     | <b>Total</b>  | <b>558.500.000.00</b>    | <b>550.000.000.00</b>    |
| 3        | Pelayanan kesehatan bayi baru lahir | Kegiatan Penyediaan Layanan Kesehatan untuk UKM dan UKP Rujukan Tingkat Daerah Kabupaten/Kota |                          |                          |
|          |                                     | Sub Kegiatan Pengelolaan Pelayanan Kesehatan Ibu Bersalin                                     | 130.058.000.00           | 124.308.332.00           |
|          |                                     | <b>Total</b>  | <b>130.058.000.00</b>    | <b>124.308.332.00</b>    |

| No. | Jenis Pelayanan dasar                                       | Kegiatan/Sub Kegiatan  | Anggaran (Rp)         | Realisasi (Rp)        |
|-----|---|--|-----------------------|-----------------------|
| 1   | 2   | 3  | 4                     | 5                     |
| 4   | Pelayanan kesehatan balita                                  | Kegiatan Penyediaan Layanan Kesehatan untuk UKM dan UKP Rujukan Tingkat Daerah Kabupaten/Kota<br>Sub Kegiatan Pengelolaan Pelayanan Kesehatan Balita                     | 165.368.000.00        | 151.106.060.00        |
|     |   | <b>Total</b>   | <b>165.368.000.00</b> | <b>151.106.060.00</b> |
| 5   | Pelayanan pada usia dasar                                   | Kegiatan Penyediaan Layanan Kesehatan untuk UKM dan UKP Rujukan Tingkat Daerah Kabupaten/Kota<br>Sub Kegiatan Pengelolaan Pelayanan Kesehatan pada Usia Pendidikan Dasar | 120.285.000.00        | 113.800.250.00        |
|     |   | <b>Total</b>   | <b>120.285.000.00</b> | <b>113.800.250.00</b> |
| 6   | Pelayanan kesehatan pada usia produktif                     | Kegiatan Penyediaan Layanan Kesehatan untuk UKM dan UKP Rujukan Tingkat Daerah Kabupaten/Kota<br>Sub Kegiatan Pelayanan Kesehatan Penyakit Menular dan Tidak Menular     | 52.000.000.00         | 50.000.000.00         |
|     |   | <b>Total</b>   | <b>52.000.000.00</b>  | <b>50.000.000.00</b>  |
| 7   | Pelayanan kesehatan pada usia lanjut                        | Kegiatan Penyediaan Layanan Kesehatan untuk UKM dan UKP Rujukan Tingkat Daerah Kabupaten/Kota<br>Sub Kegiatan Pengelolaan Pelayanan Kesehatan pada Usia Lanjut           | 32.118.000.00         | 29.823.250.00         |
|     |   | <b>Total</b>   | <b>32.118.000.00</b>  | <b>29.823.250.00</b>  |
| 8   | Pelayanan kesehatan penderita hipertensi                    | Kegiatan Penyediaan Layanan Kesehatan untuk UKM dan UKP Rujukan Tingkat Daerah Kabupaten/Kota<br>Sub Kegiatan Pelayanan Kesehatan Penyakit Menular dan Tidak Menular     | 6.000.000.00          | 5.745.000.00          |
|     |   | <b>Total</b>   | <b>6.000.000.00</b>   | <b>5.745.000.00</b>   |
| 9   | Pelayanan Kesehatan Penderita Diabetes Melitus              | Kegiatan Penyediaan Layanan Kesehatan untuk UKM dan UKP Rujukan Tingkat Daerah Kabupaten/Kota<br>Sub Kegiatan Pelayanan Kesehatan Penyakit Menular dan Tidak Menular     | 143.675.000.00        | 101.360.000.00        |
|     |   | <b>Total</b>   | <b>143.675.000.00</b> | <b>101.360.000.00</b> |
| 10  | Pelayanan Kesehatan Orang Dengan Gangguan Jiwa (ODGJ) Berat | Kegiatan Penyediaan Layanan Kesehatan untuk UKM dan UKP Rujukan Tingkat Daerah Kabupaten/Kota<br>Sub Kegiatan Pelayanan Kesehatan Penyakit Menular dan Tidak Menular     | 10.000.000.00         | 7.965.000.00          |

| No.      | Jenis Pelayanan dasar  | Kegiatan/Sub Kegiatan  | Anggaran (Rp)                             | Realisasi (Rp)                            |
|----------|--|--|---|---|
| 1        | 2  | 3  | 4   | 5   |
|          |  | <b>Total</b>   | <b>10.000.000.00</b>                      | <b>7.965.000.00</b>                       |
| 11       | Pelayanan Kesehatan Orang Terduga Tuberkulosis   | Kegiatan Penyediaan Layanan Kesehatan untuk UKM dan UKP Rujukan Tingkat Daerah Kabupaten/Kota<br>Sub Kegiatan Pelayanan Kesehatan Penyakit Menular dan Tidak Menular<br>Kegiatan Penyediaan Fasilitas Pelayanan Kesehatan untuk UKM dan UKP Kewenangan Daerah Kabupaten / Kota<br>Sub Kegiatan Pengadaan Bahan Habis Pakai | 32.329.275.00<br><br><br>1.240.670.725.00 | 30.635.000.00<br><br><br>1.240.260.000.00 |
|          |  | <b>Total</b>   | <b>1.273.000.000.00</b>                   | <b>1.270.895.000.00</b>                   |
| 12       | Pelayanan Kesehatan Orang Dengan Risiko Terinfeksi Virus yang Melemahkan Daya Tahan Tubuh Manusia (Human Immunodeficiency Virus) | Kegiatan Penyediaan Layanan Kesehatan untuk UKM dan UKP Rujukan Tingkat Daerah Kabupaten/Kota<br>Sub Kegiatan Pelayanan Kesehatan Penyakit Menular dan Tidak Menular   | <br><br>207.600.000.00                    | <br><br>201.638.400.00                    |
|          |  | <b>Total</b>   | <b>207.600.000.00</b>                     | <b>201.638.400.00</b>                     |
|          |  | <b>Jumlah Anggaran dan Realisasi SPM Bidang Kesehatan</b>  | <b>2.807.069.000.00</b>                   | <b>2.707.778.092.00</b>                   |
| <b>C</b> | <b>SPM Bidang Pekerjaan Umum Dan Penataan Ruang</b>  |  |   |   |
| 1        | Penyediaan Kebutuhan Pokok Air Minum Sehari- Hari  | Kegiatan Pengelolaan dan Pengembangan Sistem Pengelolaan Air Minum (SPAM) Kabupaten/Kota<br>Sub Kegiatan Pembangunan SPAM jaringan Perpipaan di Kawasan Perkotaan<br>Sub Kegiatan Perluasan SPAM jaringan Perpipaan di Kawasan Perkotaan   | <br><br>981.000.000.00<br>351.700.000.00  | <br><br>818.514.550.00<br>284.732.000.00  |
|          |  | <b>Total</b>   | <b>1.332.700.000.00</b>                   | <b>1.103.246.550.00</b>                   |
| 2        | Penyediaan Pelayanan Pengolahan Air limbah domestic  | Sub Kegiatan Rehabilitasi / Peningkatan/ Perluasan Sistem Pengelolaan Air Limbah Domestik Terpusat Skala Perkotaan   | 261.625.000.00                            | 235.919.900.00                            |
|          |  | <b>Total</b>   | <b>261.625.000.00</b>                     | <b>235.919.900.00</b>                     |
|          |  | <b>Jumlah Anggaran dan Realisasi SPM Bidang Pekerjaan Umum Dan Penataan Ruang</b>  | <b>1.594.325.000.00</b>                   | <b>1.339.166.450.00</b>                   |

| No.      | Jenis Pelayanan dasar  | Kegiatan/Sub Kegiatan   | Anggaran (Rp)   | Realisasi (Rp)  |
|----------|--|---|---|---|
| 1        | 2  | 3   | 4   | 5   |
| <b>D</b> | <b>SPM Bidang Perumahan dan Permukiman</b>                                   |   |   |   |
| 1        | Penyediaan & Rehabilitasi Rumah yang Layak Huni Bagi Korban Bencana Kab/Kota | Kegiatan Pengelolaan Dana Darurat dan Mendesak<br>Sub Kegiatan Pengelolaan Dana Darurat dan Mendesak  | 198.500.000.00  | 198.500.000.00  |
|          |  | <b>Total</b>  | <b>198.500.000.00</b>   | <b>198.500.000.00</b>   |
|          |  | <b>Jumlah Anggaran dan Realisasi SPM Bidang Perumahan dan Permukiman</b>  | <b>198.500.000.00</b>   | <b>198.500.000.00</b>   |
| <b>E</b> | <b>SPM Bidang Ketentraman dan Ketertiban Umum</b>                            |   |   |   |
| 1        | Pelayanan Peningkatan Ketentraman dan Ketertiban Umum                        | Kegiatan Penanganan Gangguan Ketentraman dan Ketertiban Umum dalam 1 (satu) Daerah Kabupaten/Kota<br>Kegiatan Penegakan Peraturan Daerah Kabupaten/kota dan Peraturan Bupati/Walikota<br><br>Kegiatan Pembinaan Penyidik Pegawai Negeri Sipil (PPNS)                            | 2.163.059.000.00<br><br>3.844.063.000.00<br><br>20.590.000.00 | 2.154.896.000.00<br><br>3.776.582.566.00<br><br>20.590.000.00 |
|          |  | <b>Total</b>  | <b>6.027.712.000.00</b>                                       | <b>5.952.068.566.00</b>                                       |
| 2        | Pelayanan Penyelamatan Evakuasi Korban Kebakaran                             | Kegiatan Pencegahan, Pengendalian, Pemadaman, Penyelamatan, dan Penanganan Bahan Berbahaya dan Beracun Kebakaran dalam Daerah Kabupaten/Kota<br>Sub Kegiatan Pencegahan Kebakaran dalam Daerah Kabupaten/Kota<br>Sub Kegiatan Pemadaman dan Pengendalian Kebakaran dalam Daerah | 799.042.000.00<br>740.146.000.00                              | 797.005.580.00<br>739.209.580.00                              |
|          |  | <b>Total</b>  | <b>1.539.188.000.00</b>                                       | <b>1.536.215.160.00</b>                                       |
| 3        | Pelayanan Informasi Rawan Bencana Kabupaten/Kota                             | Sosialisasi, Komunikasi, Informasi dan Edukasi (KIE) Rawan Bencana Kabupaten/Kota (Per Jenis Bencana)<br>Pelatihan Pencegahan dan Mitigasi Bencana Kabupaten/Kota   | 69.965.000.00<br>61.380.000.00                                | 58.779.500.00<br>29.275.900.00                                |
|          |  | <b>Total</b>  | <b>131.345.000.00</b>   | <b>88.055.400.00</b>  |
| 4        | Pelayanan Pencegahan dan Kesiapsiagaan Terhadap Bencana                      | Penyediaan Peralatan Perlindungan dan Kesiapsiagaan Terhadap Bencana  | 62.500.000.00   | 32.850.000.00   |
|          |  | <b>Total</b>  | <b>62.500.000.00</b>  | <b>32.850.000.00</b>  |



| No.      | Jenis Pelayanan dasar  | Kegiatan/Sub Kegiatan   | Anggaran (Rp)           | Realisasi (Rp)          |
|----------|--|---|-------------------------|-------------------------|
| 1        | 2  | 3   | 4                       | 5                       |
| 5        | Pelayanan Penyelamatan dan Evakuasi Korban Bencana   | Respon Cepat Darurat Bencana Kabupaten/Kota   | 878.577.000.00          | 845.179.257.00          |
|          |  | Penyediaan Logistik Penyelamatan dan Evakuasi Korban Bencana Kabupaten/Kota   | 94.600.000.00           | 74.386.500.00           |
|          |  | <b>Total</b>  | <b>973.177.000.00</b>   | <b>919.565.757.00</b>   |
|          |  | <b>Jumlah Anggaran dan Realisasi SPM Bidang Ketentraman dan Ketertiban Umum</b>   | <b>8.733.922.000.00</b> | <b>8.528.754.883.00</b> |
| <b>F</b> | <b>SPM Bidang Sosial</b>   |   |                         |                         |
| 1        | Rehabilitasi sosial dasar penyandang disabilitas terlantar di luar panti                                       | Kegiatan Rehabilitasi Sosial Dasar Penyandang Disabilitas Terlantar, Anak Terlantar, Lanjut Usia Terlantar, serta Gelandangan Pengemis di Luar Panti Sosial | 1.631.700.000.00        | 1.590.435.900.00        |
| 2        | Rehabilitasi sosial dasar anak terlantar di luar panti   | Sub Kegiatan :  |                         |                         |
| 3        | Rehabilitasi sosial dasar lanjut usia terlantar di luar panti  | - Penyediaan Alat Bantu   |                         |                         |
| 4        | Rehabilitasi sosial dasar tuna sosial khususnya gelandangan dan pengemis di luar panti                         | - Pemberian Pelayanan Reunifikasi Keluarga  |                         |                         |
|          |  | - Pemberian Bimbingan Fisik, Mental, Spiritual dan Sosial   |                         |                         |
|          |  | - Penyediaan Makanan  |                         |                         |
| 5        | Perlindungan dan jaminan sosial pada saat dan setelah tanggap darurat bencana bagi korban bencana daerah kota. | Kegiatan Perlindungan Sosial Korban Bencana Alam dan Sosial Kabupaten/Kota<br>Sub Kegiatan Penyediaan Makanan   | 499.585.000.00          | 413.248.500.00          |
|          |  | <b>Jumlah Anggaran dan Realisasi SPM Bidang Sosial</b>  | <b>2.131.285.000.00</b> | <b>2.003.684.400.00</b> |

Walikota Pekalongan





**PEMERINTAH KOTA PEKALONGAN**  
**RINGKASAN REALISASI PENJABARAN APBD YANG DIKLASIFIKASI MENURUT KELOMPOK, JENIS, OBJEK, RINCIAN OBJEK, SUB RINCIAN OBJEK, PENDAPATAN, BELANJA, DAN PEMBIAYAAN**  
**TAHUN ANGGARAN 2021**

| KODE                        | URAIAN  | JUMLAH (Rp)                |                    | BERTAMBAH / (BERKURANG) |        |
|-----------------------------|---|----------------------------|--------------------|-------------------------|--------|
|                             |   | ANGGARAN SETELAH PERUBAHAN | REALISASI          | (Rp)                    | (%)    |
| 4                           | <b>PENDAPATAN DAERAH</b>  | 930.156.232.000,00         | 966.372.557.051,02 | 36.216.325.051,02       | 103,89 |
| 4 . 1                       | <b>PENDAPATAN ASLI DAERAH (PAD)</b>   | 214.208.310.000,00         | 252.037.004.472,02 | 37.828.694.472,02       | 117,66 |
| 4 . 1 . 01                  | Pajak Daerah  | 82.200.000.000,00          | 87.382.426.252,00  | 5.182.426.252,00        | 106,30 |
| 4 . 1 . 01 . 06             | Pajak Hotel   | 6.000.000.000,00           | 6.246.739.193,00   | 246.739.193,00          | 104,11 |
| 4 . 1 . 01 . 06 . 01        | Pajak Hotel   | 5.875.000.000,00           | 6.119.277.591,00   | 244.277.591,00          | 104,16 |
| 4 . 1 . 01 . 06 . 01 . 0001 | - Pajak Hotel   | 5.875.000.000,00           | 6.119.277.591,00   | 244.277.591,00          | 104,16 |
| 4 . 1 . 01 . 06 . 03        | Pajak Losmen  | 125.000.000,00             | 127.461.602,00     | 2.461.602,00            | 101,97 |
| 4 . 1 . 01 . 06 . 03 . 0001 | - Pajak Losmen  | 125.000.000,00             | 127.461.602,00     | 2.461.602,00            | 101,97 |
| 4 . 1 . 01 . 07             | Pajak Restoran  | 11.350.000.000,00          | 11.838.807.369,00  | 488.807.369,00          | 104,31 |
| 4 . 1 . 01 . 07 . 01        | Pajak Restoran dan Sejenisnya   | 9.600.000.000,00           | 9.446.364.416,00   | (153.635.584,00)        | 98,40  |
| 4 . 1 . 01 . 07 . 01 . 0001 | - Pajak Restoran dan Sejenisnya   | 9.600.000.000,00           | 9.446.364.416,00   | (153.635.584,00)        | 98,40  |
| 4 . 1 . 01 . 07 . 07        | Pajak Jasa Boga/Katering dan Sejenisnya   | 1.750.000.000,00           | 2.392.442.953,00   | 642.442.953,00          | 136,71 |
| 4 . 1 . 01 . 07 . 07 . 0001 | - Pajak Jasa Boga/Katering dan Sejenisnya                                       | 1.750.000.000,00           | 2.392.442.953,00   | 642.442.953,00          | 136,71 |
| 4 . 1 . 01 . 08             | Pajak Hiburan   | 2.800.000.000,00           | 1.238.460.192,00   | (1.561.539.808,00)      | 44,23  |
| 4 . 1 . 01 . 08 . 01        | Pajak Tontonan Film   | 1.500.000.000,00           | 426.655.043,00     | (1.073.344.957,00)      | 28,44  |
| 4 . 1 . 01 . 08 . 01 . 0001 | - Pajak Tontonan Film   | 1.500.000.000,00           | 426.655.043,00     | (1.073.344.957,00)      | 28,44  |
| 4 . 1 . 01 . 08 . 02        | Pajak Pagelaran Kesenian/Musik/Tari/ Busana                                     | 10.000.000,00              | 3.000.000,00       | (7.000.000,00)          | 30,00  |
| 4 . 1 . 01 . 08 . 02 . 0001 | - Pajak Pagelaran Kesenian/Musik/Tari/ Busana                                   | 10.000.000,00              | 3.000.000,00       | (7.000.000,00)          | 30,00  |
| 4 . 1 . 01 . 08 . 05        | Pajak Diskotik, Karaoke, Klub Malam, dan Sejenisnya                             | 260.000.000,00             | 53.194.335,00      | (206.805.665,00)        | 20,46  |
| 4 . 1 . 01 . 08 . 05 . 0001 | - Pajak Diskotik, Karaoke, Klub Malam, dan Sejenisnya                           | 260.000.000,00             | 53.194.335,00      | (206.805.665,00)        | 20,46  |
| 4 . 1 . 01 . 08 . 07        | Pajak Permainan Biliar dan Bowling  | 5.000.000,00               | 2.250.000,00       | (2.750.000,00)          | 45,00  |
| 4 . 1 . 01 . 08 . 07 . 0001 | - Pajak Permainan Biliar dan Bowling  | 5.000.000,00               | 2.250.000,00       | (2.750.000,00)          | 45,00  |
| 4 . 1 . 01 . 08 . 08        | Pajak Pacuan Kuda, Kendaraan Bermotor, dan Permainan Ketangkasan                | 1.000.000.000,00           | 695.904.985,00     | (304.095.015,00)        | 69,59  |
| 4 . 1 . 01 . 08 . 08 . 0001 | - Pajak Pacuan Kuda, Kendaraan Bermotor, dan Permainan Ketangkasan              | 1.000.000.000,00           | 695.904.985,00     | (304.095.015,00)        | 69,59  |
| 4 . 1 . 01 . 08 . 09        | Pajak Panti Pijat, Refleksi, Mandi Uap/Spa dan Pusat Kebugaran (Fitness Center) | 25.000.000,00              | 40.732.189,00      | 15.732.189,00           | 162,93 |

| KODE                        | URAIAN  | JUMLAH (Rp)                |                   | BERTAMBAH / (BERKURANG) |        |
|-----------------------------|---|----------------------------|-------------------|-------------------------|--------|
|                             |   | ANGGARAN SETELAH PERUBAHAN | REALISASI         | (Rp)                    | (%)    |
| 4 . 1 . 01 . 08 . 09 . 0001 | - Pajak Panti Pijat, Refleksi, Mandi Uap/Spa dan Pusat Kebugaran (Fitness Center) | 25.000.000,00              | 40.732.189,00     | 15.732.189,00           | 162,93 |
| 4 . 1 . 01 . 08 . 10        | Pajak Pertandingan Olahraga   | 0,00                       | 16.723.640,00     | 16.723.640,00           | 0,00   |
| 4 . 1 . 01 . 08 . 10 . 0001 | - Pajak Pertandingan Olahraga   | 0,00                       | 16.723.640,00     | 16.723.640,00           | 0,00   |
| 4 . 1 . 01 . 09             | Pajak Reklame   | 1.600.000.000,00           | 1.730.205.974,00  | 130.205.974,00          | 108,14 |
| 4 . 1 . 01 . 09 . 01        | Pajak Reklame Papan/Billboard/Videotron/ Megatron                                 | 1.390.000.000,00           | 1.505.455.761,00  | 115.455.761,00          | 108,31 |
| 4 . 1 . 01 . 09 . 01 . 0001 | - Pajak Reklame Papan/Billboard/Videotron/ Megatron                               | 1.390.000.000,00           | 1.505.455.761,00  | 115.455.761,00          | 108,31 |
| 4 . 1 . 01 . 09 . 02        | Pajak Reklame Kain  | 200.000.000,00             | 224.672.213,00    | 24.672.213,00           | 112,34 |
| 4 . 1 . 01 . 09 . 02 . 0001 | - Pajak Reklame Kain  | 200.000.000,00             | 224.672.213,00    | 24.672.213,00           | 112,34 |
| 4 . 1 . 01 . 09 . 04        | Pajak Reklame Selebaran   | 10.000.000,00              | 78.000,00         | (9.922.000,00)          | 0,78   |
| 4 . 1 . 01 . 09 . 04 . 0001 | - Pajak Reklame Selebaran   | 10.000.000,00              | 78.000,00         | (9.922.000,00)          | 0,78   |
| 4 . 1 . 01 . 10             | Pajak Penerangan Jalan  | 22.000.000.000,00          | 22.332.910.285,00 | 332.910.285,00          | 101,51 |
| 4 . 1 . 01 . 10 . 01        | Pajak Penerangan Jalan Dihasilkan Sendiri   | 15.000.000,00              | 35.772.087,00     | 20.772.087,00           | 238,48 |
| 4 . 1 . 01 . 10 . 01 . 0001 | - Pajak Penerangan Jalan Dihasilkan Sendiri                                       | 15.000.000,00              | 35.772.087,00     | 20.772.087,00           | 238,48 |
| 4 . 1 . 01 . 10 . 02        | Pajak Penerangan Jalan Sumber Lain  | 21.985.000.000,00          | 22.297.138.198,00 | 312.138.198,00          | 101,42 |
| 4 . 1 . 01 . 10 . 02 . 0001 | - Pajak Penerangan Jalan Sumber Lain  | 21.985.000.000,00          | 22.297.138.198,00 | 312.138.198,00          | 101,42 |
| 4 . 1 . 01 . 11             | Pajak Parkir  | 900.000.000,00             | 679.748.336,00    | (220.251.664,00)        | 75,53  |
| 4 . 1 . 01 . 11 . 01        | Pajak Parkir  | 900.000.000,00             | 679.748.336,00    | (220.251.664,00)        | 75,53  |
| 4 . 1 . 01 . 11 . 01 . 0001 | - Pajak Parkir  | 900.000.000,00             | 679.748.336,00    | (220.251.664,00)        | 75,53  |
| 4 . 1 . 01 . 12             | Pajak Air Tanah   | 2.600.000.000,00           | 2.735.205.960,00  | 135.205.960,00          | 105,20 |
| 4 . 1 . 01 . 12 . 01        | Pajak Air Tanah   | 2.600.000.000,00           | 2.735.205.960,00  | 135.205.960,00          | 105,20 |
| 4 . 1 . 01 . 12 . 01 . 0001 | - Pajak Air Tanah   | 2.600.000.000,00           | 2.735.205.960,00  | 135.205.960,00          | 105,20 |
| 4 . 1 . 01 . 15             | Pajak Bumi dan Bangunan Perdesaan dan Perkotaan (PBBP2)                           | 13.250.000.000,00          | 14.476.677.737,00 | 1.226.677.737,00        | 109,26 |
| 4 . 1 . 01 . 15 . 01        | PBBP2   | 13.250.000.000,00          | 14.476.677.737,00 | 1.226.677.737,00        | 109,26 |
| 4 . 1 . 01 . 15 . 01 . 0001 | - PBBP2   | 13.250.000.000,00          | 14.476.677.737,00 | 1.226.677.737,00        | 109,26 |
| 4 . 1 . 01 . 16             | Bea Perolehan Hak Atas Tanah dan Bangunan (BPHTB)                                 | 21.700.000.000,00          | 26.103.671.206,00 | 4.403.671.206,00        | 120,29 |
| 4 . 1 . 01 . 16 . 01        | BPHTB-Pemindahan Hak  | 0,00                       | 23.457.718.387,00 | 23.457.718.387,00       | 0,00   |
| 4 . 1 . 01 . 16 . 01 . 0001 | - BPHTB-Pemindahan Hak  | 0,00                       | 23.457.718.387,00 | 23.457.718.387,00       | 0,00   |
| 4 . 1 . 01 . 16 . 02        | BPHTB-Pemberian Hak Baru  | 21.700.000.000,00          | 2.645.952.819,00  | (19.054.047.181,00)     | 12,19  |
| 4 . 1 . 01 . 16 . 02 . 0001 | - BPHTB-Pemberian Hak Baru  | 21.700.000.000,00          | 2.645.952.819,00  | (19.054.047.181,00)     | 12,19  |
| 4 . 1 . 02                  | Retribusi Daerah  | 16.282.910.000,00          | 14.748.214.704,00 | (1.534.695.296,00)      | 90,57  |

| KODE                        | URAIAN   | JUMLAH (Rp)                |                  | BERTAMBAH / (BERKURANG) |        |
|-----------------------------|--|----------------------------|------------------|-------------------------|--------|
|                             |  | ANGGARAN SETELAH PERUBAHAN | REALISASI        | (Rp)                    | (%)    |
| 4 . 1 . 02 . 01             | Retribusi Jasa Umum  | 2.610.000.000,00           | 4.805.281.336,00 | 2.195.281.336,00        | 184,11 |
| 4 . 1 . 02 . 01 . 02        | Retribusi Pelayanan Persampahan/ Kebersihan  | 875.000.000,00             | 741.897.000,00   | (133.103.000,00)        | 84,79  |
| 4 . 1 . 02 . 01 . 02 . 0001 | - Retribusi Pelayanan Persampahan/Kebersihan   | 875.000.000,00             | 741.897.000,00   | (133.103.000,00)        | 84,79  |
| 4 . 1 . 02 . 01 . 03        | Retribusi Pelayanan Pemakaman dan Pengabuan Mayat  | 40.000.000,00              | 41.930.000,00    | 1.930.000,00            | 104,83 |
| 4 . 1 . 02 . 01 . 03 . 0001 | - Retribusi Pelayanan Penguburan/Pemakaman termasuk Penggalian dan Pengukuran serta Pembakaran/Pengabuan Mayat | 40.000.000,00              | 41.930.000,00    | 1.930.000,00            | 104,83 |
| 4 . 1 . 02 . 01 . 04        | Retribusi Pelayanan Parkir di Tepi Jalan Umum  | 1.200.000.000,00           | 1.062.296.000,00 | (137.704.000,00)        | 88,52  |
| 4 . 1 . 02 . 01 . 04 . 0001 | - Retribusi Penyediaan Pelayanan Parkir di Tepi Jalan Umum   | 1.200.000.000,00           | 1.062.296.000,00 | (137.704.000,00)        | 88,52  |
| 4 . 1 . 02 . 01 . 05        | Retribusi Pelayanan Pasar  | 0,00                       | 2.457.200.036,00 | 2.457.200.036,00        | 0,00   |
| 4 . 1 . 02 . 01 . 05 . 0001 | - Retribusi Pelataran  | 0,00                       | 853.985.900,00   | 853.985.900,00          | 0,00   |
| 4 . 1 . 02 . 01 . 05 . 0002 | - Retribusi Los  | 0,00                       | 723.690.960,00   | 723.690.960,00          | 0,00   |
| 4 . 1 . 02 . 01 . 05 . 0003 | - Retribusi Kios   | 0,00                       | 879.523.176,00   | 879.523.176,00          | 0,00   |
| 4 . 1 . 02 . 01 . 06        | Retribusi Pengujian Kendaraan Bermotor   | 400.000.000,00             | 407.396.700,00   | 7.396.700,00            | 101,85 |
| 4 . 1 . 02 . 01 . 06 . 0001 | - Retribusi Pengujian Kendaraan Bermotor   | 400.000.000,00             | 407.396.700,00   | 7.396.700,00            | 101,85 |
| 4 . 1 . 02 . 01 . 09        | Retribusi Penyediaan dan/atau Penyedotan Kakus   | 35.000.000,00              | 26.400.000,00    | (8.600.000,00)          | 75,43  |
| 4 . 1 . 02 . 01 . 09 . 0001 | - Retribusi Penyediaan dan/atau Penyedotan Kakus   | 35.000.000,00              | 26.400.000,00    | (8.600.000,00)          | 75,43  |
| 4 . 1 . 02 . 01 . 10        | Retribusi Pengolahan Limbah Cair   | 0,00                       | 10.620.000,00    | 10.620.000,00           | 0,00   |
| 4 . 1 . 02 . 01 . 10 . 0003 | - Retribusi Industri   | 0,00                       | 10.620.000,00    | 10.620.000,00           | 0,00   |
| 4 . 1 . 02 . 01 . 11        | Retribusi Pelayanan Tera/Tera Ulang  | 60.000.000,00              | 57.541.600,00    | (2.458.400,00)          | 95,90  |
| 4 . 1 . 02 . 01 . 11 . 0001 | - Retribusi Pelayanan Pengujian Alat-Alat Ukur, Takar, Timbang, dan Perlengkapannya                            | 60.000.000,00              | 57.541.600,00    | (2.458.400,00)          | 95,90  |
| 4 . 1 . 02 . 02             | Retribusi Jasa Usaha   | 12.119.710.000,00          | 8.529.451.458,00 | (3.590.258.542,00)      | 70,38  |
| 4 . 1 . 02 . 02 . 01        | Retribusi Pemakaian Kekayaan Daerah  | 3.074.710.000,00           | 3.943.846.458,00 | 869.136.458,00          | 128,27 |
| 4 . 1 . 02 . 02 . 01 . 0001 | - Retribusi Penyewaan Tanah dan Bangunan   | 220.710.000,00             | 352.349.078,00   | 131.639.078,00          | 159,64 |
| 4 . 1 . 02 . 02 . 01 . 0002 | - Retribusi Penyewaan Tanah  | 1.300.000.000,00           | 1.725.604.065,00 | 425.604.065,00          | 132,74 |
| 4 . 1 . 02 . 02 . 01 . 0003 | - Retribusi Penyewaan Bangunan   | 0,00                       | 2.250.000,00     | 2.250.000,00            | 0,00   |
| 4 . 1 . 02 . 02 . 01 . 0004 | - Retribusi Pemakaian Laboratorium   | 397.000.000,00             | 403.505.500,00   | 6.505.500,00            | 101,64 |
| 4 . 1 . 02 . 02 . 01 . 0005 | - Retribusi Pemakaian Ruangan  | 952.000.000,00             | 1.225.737.815,00 | 273.737.815,00          | 128,75 |
| 4 . 1 . 02 . 02 . 01 . 0007 | - Retribusi Pemakaian Alat   | 205.000.000,00             | 234.400.000,00   | 29.400.000,00           | 114,34 |
| 4 . 1 . 02 . 02 . 02        | Retribusi Pasar Grosir dan/atau Pertokoan  | 3.070.000.000,00           | 0,00             | (3.070.000.000,00)      | 0,00   |
| 4 . 1 . 02 . 02 . 02 . 0002 | - Retribusi Penyediaan Fasilitas Pasar/Pertokoan yang Dikontrakkan   | 3.070.000.000,00           | 0,00             | (3.070.000.000,00)      | 0,00   |
| 4 . 1 . 02 . 02 . 03        | Retribusi Tempat Pelelangan  | 5.500.000.000,00           | 4.351.857.000,00 | (1.148.143.000,00)      | 79,12  |

| KODE                        | URAIAN   | JUMLAH (Rp)                |                    | BERTAMBAH / (BERKURANG) |           |
|-----------------------------|--|----------------------------|--------------------|-------------------------|-----------|
|                             |  | ANGGARAN SETELAH PERUBAHAN | REALISASI          | (Rp)                    | (%)       |
| 4 . 1 . 02 . 02 . 03 . 0001 | - Retribusi Penyediaan Tempat Pelelangan   | 5.500.000.000,00           | 4.351.857.000,00   | (1.148.143.000,00)      | 79,12     |
| 4 . 1 . 02 . 02 . 06        | Retribusi Tempat Penginapan/ Pesanggrahan/Vila   | 36.000.000,00              | 36.000.000,00      | 0,00                    | 100,00    |
| 4 . 1 . 02 . 02 . 06 . 0001 | - Retribusi Pelayanan Tempat Penginapan/Pesanggrahan/Vila  | 36.000.000,00              | 36.000.000,00      | 0,00                    | 100,00    |
| 4 . 1 . 02 . 02 . 07        | Retribusi Rumah Potong Hewan   | 110.000.000,00             | 72.440.000,00      | (37.560.000,00)         | 65,85     |
| 4 . 1 . 02 . 02 . 07 . 0001 | - Retribusi Pelayanan Rumah Potong Hewan   | 110.000.000,00             | 72.440.000,00      | (37.560.000,00)         | 65,85     |
| 4 . 1 . 02 . 02 . 09        | Retribusi Tempat Rekreasi dan Olahraga   | 329.000.000,00             | 125.308.000,00     | (203.692.000,00)        | 38,09     |
| 4 . 1 . 02 . 02 . 09 . 0001 | - Retribusi Pelayanan Tempat Rekreasi dan Olahraga   | 329.000.000,00             | 125.308.000,00     | (203.692.000,00)        | 38,09     |
| 4 . 1 . 02 . 03             | Retribusi Perizinan Tertentu   | 1.553.200.000,00           | 1.413.481.910,00   | (139.718.090,00)        | 91,00     |
| 4 . 1 . 02 . 03 . 01        | Retribusi Izin Mendirikan Bangunan   | 1.500.000.000,00           | 1.359.595.910,00   | (140.404.090,00)        | 90,64     |
| 4 . 1 . 02 . 03 . 01 . 0001 | - Retribusi Pemberian Izin Mendirikan Bangunan   | 1.500.000.000,00           | 1.359.595.910,00   | (140.404.090,00)        | 90,64     |
| 4 . 1 . 02 . 03 . 03        | Retribusi Izin Trayek untuk Menyediakan Pelayanan Angkutan Umum  | 1.200.000,00               | 1.344.000,00       | 144.000,00              | 112,00    |
| 4 . 1 . 02 . 03 . 03 . 0001 | - Retribusi Izin Trayek untuk Menyediakan Pelayanan Angkutan Umum  | 1.200.000,00               | 1.344.000,00       | 144.000,00              | 112,00    |
| 4 . 1 . 02 . 03 . 06        | Retribusi Perpanjangan Izin Mempekerjakan Tenaga Kerja Asing (IMTA)  | 52.000.000,00              | 52.542.000,00      | 542.000,00              | 101,04    |
| 4 . 1 . 02 . 03 . 06 . 0001 | - Retribusi Pemberian Perpanjangan IMTA kepada Pemberi Kerja Tenaga Kerja Asing  | 52.000.000,00              | 52.542.000,00      | 542.000,00              | 101,04    |
| 4 . 1 . 03                  | Hasil Pengelolaan Kekayaan Daerah yang Dipisahkan  | 5.803.900.000,00           | 5.805.514.149,00   | 1.614.149,00            | 100,03    |
| 4 . 1 . 03 . 02             | Bagian Laba yang Dibagikan kepada Pemerintah Daerah (Dividen) atas Penyertaan Modal pada BUMD  | 5.803.900.000,00           | 5.805.514.149,00   | 1.614.149,00            | 100,03    |
| 4 . 1 . 03 . 02 . 01        | Bagian Laba yang Dibagikan kepada Pemerintah Daerah (Dividen) atas Penyertaan Modal pada BUMD (Lembaga Keuangan)                           | 5.367.900.000,00           | 5.369.020.983,00   | 1.120.983,00            | 100,02    |
| 4 . 1 . 03 . 02 . 01 . 0001 | - Bagian Laba yang Dibagikan kepada Pemerintah Daerah (Dividen) atas Penyertaan Modal pada BUMD (Lembaga Keuangan)                         | 5.367.900.000,00           | 5.369.020.983,00   | 1.120.983,00            | 100,02    |
| 4 . 1 . 03 . 02 . 03        | Bagian Laba yang Dibagikan kepada Pemerintah Daerah (Dividen) atas Penyertaan Modal pada BUMD (Bidang Air Minum)                           | 436.000.000,00             | 436.493.166,00     | 493.166,00              | 100,11    |
| 4 . 1 . 03 . 02 . 03 . 0001 | - Bagian Laba yang Dibagikan kepada Pemerintah Daerah (Dividen) atas Penyertaan Modal pada Perusahaan Milik Daerah/BUMD (Bidang Air Minum) | 436.000.000,00             | 436.493.166,00     | 493.166,00              | 100,11    |
| 4 . 1 . 04                  | Lain-lain PAD yang Sah   | 109.921.500.000,00         | 144.100.849.367,02 | 34.179.349.367,02       | 131,09    |
| 4 . 1 . 04 . 01             | Hasil Penjualan BMD yang Tidak Dipisahkan  | 1.527.000.000,00           | 7.245.698.068,00   | 5.718.698.068,00        | 474,51    |
| 4 . 1 . 04 . 01 . 02        | Hasil Penjualan Peralatan dan Mesin  | 5.000.000,00               | 1.672.957.671,00   | 1.667.957.671,00        | 33.459,15 |
| 4 . 1 . 04 . 01 . 02 . 0002 | - Hasil Penjualan Alat Angkutan  | 0,00                       | 1.453.545.572,00   | 1.453.545.572,00        | 0,00      |
| 4 . 1 . 04 . 01 . 02 . 0005 | - Hasil Penjualan Alat Kantor dan Rumah Tangga   | 0,00                       | 213.797.099,00     | 213.797.099,00          | 0,00      |
| 4 . 1 . 04 . 01 . 02 . 0017 | - Hasil Penjualan Peralatan Proses/Produksi  | 5.000.000,00               | 5.615.000,00       | 615.000,00              | 112,30    |
| 4 . 1 . 04 . 01 . 03        | Hasil Penjualan Gedung dan Bangunan  | 0,00                       | 5.546.909.397,00   | 5.546.909.397,00        | 0,00      |
| 4 . 1 . 04 . 01 . 03 . 0001 | - Hasil Penjualan Bangunan Gedung  | 0,00                       | 5.546.909.397,00   | 5.546.909.397,00        | 0,00      |
| 4 . 1 . 04 . 01 . 05        | Hasil Penjualan Aset Tetap Lainnya   | 25.000.000,00              | 25.831.000,00      | 831.000,00              | 103,32    |

| KODE                        | URAIAN  | JUMLAH (Rp)                |                  | BERTAMBAH / (BERKURANG) |        |
|-----------------------------|---|----------------------------|------------------|-------------------------|--------|
|                             |   | ANGGARAN SETELAH PERUBAHAN | REALISASI        | (Rp)                    | (%)    |
| 4 . 1 . 04 . 01 . 05 . 0003 | - Hasil Penjualan Hewan                                     | 22.000.000,00              | 22.831.000,00    | 831.000,00              | 103,78 |
| 4 . 1 . 04 . 01 . 05 . 0005 | - Hasil Penjualan Tanaman                                   | 3.000.000,00               | 3.000.000,00     | 0,00                    | 100,00 |
| 4 . 1 . 04 . 01 . 06        | Hasil Penjualan Aset Lainnya                                | 1.497.000.000,00           | 0,00             | (1.497.000.000,00)      | 0,00   |
| 4 . 1 . 04 . 01 . 06 . 0002 | - Hasil Penjualan Aset Lainnya-Aset Lain-Lain               | 1.497.000.000,00           | 0,00             | (1.497.000.000,00)      | 0,00   |
| 4 . 1 . 04 . 03             | Hasil Pemanfaatan BMD yang Tidak Dipisahkan                 | 1.033.500.000,00           | 1.378.656.259,00 | 345.156.259,00          | 133,40 |
| 4 . 1 . 04 . 03 . 01        | Hasil Sewa BMD  | 330.000.000,00             | 280.527.245,00   | (49.472.755,00)         | 85,01  |
| 4 . 1 . 04 . 03 . 01 . 0001 | - Hasil Sewa BMD  | 330.000.000,00             | 280.527.245,00   | (49.472.755,00)         | 85,01  |
| 4 . 1 . 04 . 03 . 02        | Hasil Kerja Sama Pemanfaatan BMD                            | 603.500.000,00             | 1.098.129.014,00 | 494.629.014,00          | 181,96 |
| 4 . 1 . 04 . 03 . 02 . 0001 | - Hasil Kerja Sama Pemanfaatan BMD                          | 603.500.000,00             | 1.098.129.014,00 | 494.629.014,00          | 181,96 |
| 4 . 1 . 04 . 03 . 03        | Hasil dari Bangun Guna Serah                                | 100.000.000,00             | 0,00             | (100.000.000,00)        | 0,00   |
| 4 . 1 . 04 . 03 . 03 . 0001 | - Hasil dari Bangun Guna Serah                              | 100.000.000,00             | 0,00             | (100.000.000,00)        | 0,00   |
| 4 . 1 . 04 . 05             | Jasa Giro   | 2.000.000.000,00           | 1.507.697.321,00 | (492.302.679,00)        | 75,38  |
| 4 . 1 . 04 . 05 . 01        | Jasa Giro pada Kas Daerah                                   | 2.000.000.000,00           | 1.488.594.126,00 | (511.405.874,00)        | 74,43  |
| 4 . 1 . 04 . 05 . 01 . 0001 | - Jasa Giro pada Kas Daerah                                 | 2.000.000.000,00           | 1.488.594.126,00 | (511.405.874,00)        | 74,43  |
| 4 . 1 . 04 . 05 . 02        | Jasa Giro pada Kas di Bendahara                             | 0,00                       | 18.966.209,00    | 18.966.209,00           | 0,00   |
| 4 . 1 . 04 . 05 . 02 . 0001 | - Jasa Giro pada Kas di Bendahara                           | 0,00                       | 18.966.209,00    | 18.966.209,00           | 0,00   |
| 4 . 1 . 04 . 05 . 03        | Jasa Giro pada Rekening Dana Cadangan                       | 0,00                       | 136.986,00       | 136.986,00              | 0,00   |
| 4 . 1 . 04 . 05 . 03 . 0001 | - Jasa Giro pada Rekening Dana Cadangan                     | 0,00                       | 136.986,00       | 136.986,00              | 0,00   |
| 4 . 1 . 04 . 06             | Hasil Pengelolaan Dana Bergulir                             | 0,00                       | 6.758.000,00     | 6.758.000,00            | 0,00   |
| 4 . 1 . 04 . 06 . 01        | Hasil Pengelolaan Dana Bergulir                             | 0,00                       | 6.758.000,00     | 6.758.000,00            | 0,00   |
| 4 . 1 . 04 . 06 . 01 . 0001 | - Hasil Pengelolaan Dana Bergulir                           | 0,00                       | 6.758.000,00     | 6.758.000,00            | 0,00   |
| 4 . 1 . 04 . 07             | Pendapatan Bunga  | 6.000.000.000,00           | 4.156.164.314,00 | (1.843.835.686,00)      | 69,27  |
| 4 . 1 . 04 . 07 . 01        | Pendapatan Bunga atas Penempatan Uang Pemerintah Daerah     | 6.000.000.000,00           | 4.156.164.314,00 | (1.843.835.686,00)      | 69,27  |
| 4 . 1 . 04 . 07 . 01 . 0001 | - Pendapatan Bunga atas Penempatan Uang Pemerintah Daerah   | 6.000.000.000,00           | 4.156.164.314,00 | (1.843.835.686,00)      | 69,27  |
| 4 . 1 . 04 . 08             | Penerimaan atas Tuntutan Ganti Kerugian Keuangan Daerah     | 15.000.000,00              | 0,00             | (15.000.000,00)         | 0,00   |
| 4 . 1 . 04 . 08 . 01        | Tuntutan Ganti Kerugian Daerah terhadap Bendahara           | 15.000.000,00              | 0,00             | (15.000.000,00)         | 0,00   |
| 4 . 1 . 04 . 08 . 01 . 0001 | - Tuntutan Ganti Kerugian Daerah terhadap Bendahara         | 15.000.000,00              | 0,00             | (15.000.000,00)         | 0,00   |
| 4 . 1 . 04 . 11             | Pendapatan Denda atas Keterlambatan Pelaksanaan Pekerjaan   | 200.000.000,00             | 321.313.396,00   | 121.313.396,00          | 160,66 |
| 4 . 1 . 04 . 11 . 01        | Pendapatan Denda atas Keterlambatan Pelaksanaan Pekerjaan   | 200.000.000,00             | 321.313.396,00   | 121.313.396,00          | 160,66 |
| 4 . 1 . 04 . 11 . 01 . 0001 | - Pendapatan Denda atas Keterlambatan Pelaksanaan Pekerjaan | 200.000.000,00             | 321.313.396,00   | 121.313.396,00          | 160,66 |

| KODE                        | URAIAN   | JUMLAH (Rp)                |                    | BERTAMBAH / (BERKURANG) |        |
|-----------------------------|--|----------------------------|--------------------|-------------------------|--------|
|                             |  | ANGGARAN SETELAH PERUBAHAN | REALISASI          | (Rp)                    | (%)    |
| 4 . 1 . 04 . 12             | Pendapatan Denda Pajak Daerah  | 200.000.000,00             | 389.149.784,00     | 189.149.784,00          | 194,57 |
| 4 . 1 . 04 . 12 . 06        | Pendapatan Denda Pajak Hotel   | 10.000.000,00              | 0,00               | (10.000.000,00)         | 0,00   |
| 4 . 1 . 04 . 12 . 06 . 0001 | - Pendapatan Denda Pajak Hotel   | 10.000.000,00              | 0,00               | (10.000.000,00)         | 0,00   |
| 4 . 1 . 04 . 12 . 07        | Pendapatan Denda Pajak Restoran  | 5.000.000,00               | 0,00               | (5.000.000,00)          | 0,00   |
| 4 . 1 . 04 . 12 . 07 . 0001 | - Pendapatan Denda Pajak Restoran dan Sejenisnya   | 5.000.000,00               | 0,00               | (5.000.000,00)          | 0,00   |
| 4 . 1 . 04 . 12 . 08        | Pendapatan Denda Pajak Hiburan   | 2.000.000,00               | 0,00               | (2.000.000,00)          | 0,00   |
| 4 . 1 . 04 . 12 . 08 . 0002 | - Pendapatan Denda Pajak Pagelaran Kesenian/Musik/Tari/Busana  | 2.000.000,00               | 0,00               | (2.000.000,00)          | 0,00   |
| 4 . 1 . 04 . 12 . 12        | Pendapatan Denda Pajak Air Tanah   | 0,00                       | 2.112.186,00       | 2.112.186,00            | 0,00   |
| 4 . 1 . 04 . 12 . 12 . 0001 | - Pendapatan Denda Pajak Air Tanah   | 0,00                       | 2.112.186,00       | 2.112.186,00            | 0,00   |
| 4 . 1 . 04 . 12 . 15        | Pendapatan Denda Pajak Bumi dan Bangunan Perdesaan dan Perkotaan (PBBP2)                                 | 183.000.000,00             | 387.037.598,00     | 204.037.598,00          | 211,50 |
| 4 . 1 . 04 . 12 . 15 . 0001 | - Pendapatan Denda PBBP2   | 183.000.000,00             | 387.037.598,00     | 204.037.598,00          | 211,50 |
| 4 . 1 . 04 . 13             | Pendapatan Denda Retribusi Daerah  | 0,00                       | 80.000,00          | 80.000,00               | 0,00   |
| 4 . 1 . 04 . 13 . 02        | Pendapatan Denda Retribusi Jasa Usaha  | 0,00                       | 80.000,00          | 80.000,00               | 0,00   |
| 4 . 1 . 04 . 13 . 02 . 0001 | - Pendapatan Denda Retribusi Pemakaian Kekayaan Daerah   | 0,00                       | 80.000,00          | 80.000,00               | 0,00   |
| 4 . 1 . 04 . 15             | Pendapatan dari Pengembalian   | 2.241.000.000,00           | 307.479.896,00     | (1.933.520.104,00)      | 13,72  |
| 4 . 1 . 04 . 15 . 01        | Pendapatan dari Pengembalian Kelebihan Pembayaran Pajak Penghasilan Pasal 21                             | 2.241.000.000,00           | 298.007.732,00     | (1.942.992.268,00)      | 13,30  |
| 4 . 1 . 04 . 15 . 01 . 0001 | - Pendapatan dari Pengembalian Kelebihan Pembayaran Pajak Penghasilan Pasal 21                           | 2.241.000.000,00           | 298.007.732,00     | (1.942.992.268,00)      | 13,30  |
| 4 . 1 . 04 . 15 . 03        | Pendapatan dari Pengembalian Kelebihan Pembayaran Gaji dan Tunjangan                                     | 0,00                       | 6.025.764,00       | 6.025.764,00            | 0,00   |
| 4 . 1 . 04 . 15 . 03 . 0001 | - Pendapatan dari Pengembalian Kelebihan Pembayaran Gaji dan Tunjangan                                   | 0,00                       | 6.025.764,00       | 6.025.764,00            | 0,00   |
| 4 . 1 . 04 . 15 . 04        | Pendapatan dari Pengembalian Kelebihan Pembayaran Perjalanan Dinas                                       | 0,00                       | 3.446.400,00       | 3.446.400,00            | 0,00   |
| 4 . 1 . 04 . 15 . 04 . 0002 | - Pendapatan dari Pengembalian Kelebihan Pembayaran Perjalanan Dinas Dalam Negeri-Perjalanan Dinas Tetap | 0,00                       | 3.446.400,00       | 3.446.400,00            | 0,00   |
| 4 . 1 . 04 . 16             | Pendapatan BLUD  | 96.700.000.000,00          | 128.787.852.329,02 | 32.087.852.329,02       | 133,18 |
| 4 . 1 . 04 . 16 . 01        | Pendapatan BLUD  | 96.700.000.000,00          | 128.787.852.329,02 | 32.087.852.329,02       | 133,18 |
| 4 . 1 . 04 . 16 . 01 . 0001 | - Pendapatan BLUD  | 96.700.000.000,00          | 128.787.852.329,02 | 32.087.852.329,02       | 133,18 |
| 4 . 1 . 04 . 19             | Pendapatan Hasil Pengelolaan Dana Bergulir   | 5.000.000,00               | 0,00               | (5.000.000,00)          | 0,00   |
| 4 . 1 . 04 . 19 . 01        | Pendapatan Hasil Pengelolaan Dana Bergulir   | 5.000.000,00               | 0,00               | (5.000.000,00)          | 0,00   |
| 4 . 1 . 04 . 19 . 01 . 0001 | - Pendapatan Hasil Pengelolaan Dana Bergulir   | 5.000.000,00               | 0,00               | (5.000.000,00)          | 0,00   |
| 4 . 1 . 04 . 21             | Pendapatan Denda atas Pelanggaran Peraturan Daerah   | 0,00                       | 0,00               | 0,00                    | 0,00   |
| 4 . 1 . 04 . 21 . 01        | Pendapatan Denda atas Pelanggaran Peraturan Daerah   | 0,00                       | 0,00               | 0,00                    | 0,00   |
| 4 . 1 . 04 . 21 . 01 . 0001 | - Pendapatan Denda atas Pelanggaran Peraturan Daerah   | 0,00                       | 0,00               | 0,00                    | 0,00   |

| KODE                 | URAIAN   | JUMLAH (Rp)                |                    | BERTAMBAH / (BERKURANG) |        |
|----------------------|--|----------------------------|--------------------|-------------------------|--------|
|                      |  | ANGGARAN SETELAH PERUBAHAN | REALISASI          | (Rp)                    | (%)    |
| 4.2                  | <b>PENDAPATAN TRANSFER</b>   | 690.242.857.000,00         | 686.765.223.608,00 | (3.477.633.392,00)      | 99,50  |
| 4.2.01               | Pendapatan Transfer Pemerintah Pusat   | 602.819.457.000,00         | 607.835.271.117,00 | 5.015.814.117,00        | 100,83 |
| 4.2.01.01            | Dana Perimbangan   | 581.289.932.000,00         | 586.305.746.117,00 | 5.015.814.117,00        | 100,86 |
| 4.2.01.01.01         | Dana Transfer Umum-Dana Bagi Hasil (DBH)   | 26.993.201.000,00          | 34.377.457.237,00  | 7.384.256.237,00        | 127,36 |
| 4.2.01.01.01.01.0001 | - DBH Pajak Bumi dan Bangunan  | 4.832.652.756,00           | 7.077.184.759,00   | 2.244.532.003,00        | 146,45 |
| 4.2.01.01.01.01.0002 | - DBH PPh Pasal 21   | 12.878.121.000,00          | 14.941.185.540,00  | 2.063.064.540,00        | 116,02 |
| 4.2.01.01.01.01.0003 | - DBH PPh Pasal 25 dan Pasal 29/WPOPDN   | 0,00                       | 2.677.222.278,00   | 2.677.222.278,00        | 0,00   |
| 4.2.01.01.01.01.0004 | - DBH Cukai Hasil Tembakau (CHT)   | 7.357.341.000,00           | 7.590.551.623,00   | 233.210.623,00          | 103,17 |
| 4.2.01.01.01.01.0005 | - DBH Sumber Daya Alam (SDA) Minyak Bumi   | 70.404.000,00              | 12.769.400,00      | (57.634.600,00)         | 18,14  |
| 4.2.01.01.01.01.0006 | - DBH Sumber Daya Alam (SDA) Gas Bumi  | 0,00                       | 59.302.000,00      | 59.302.000,00           | 0,00   |
| 4.2.01.01.01.01.0007 | - DBH Sumber Daya Alam (SDA) Pengusahaan Panas Bumi  | 86.483.072,00              | 108.913.482,00     | 22.430.410,00           | 125,94 |
| 4.2.01.01.01.01.0009 | - Dana Bagi Hasil (DBH) Sumber Daya Alam (SDA) Mineral dan Batubara-Royalty  | 1.226.000,00               | 3.118.087,00       | 1.892.087,00            | 254,33 |
| 4.2.01.01.01.01.0010 | - DBH Sumber Daya Alam (SDA) Kehutanan- Provisi Sumber Daya Hutan (PSDH)   | 409.354.022,00             | 549.590.918,00     | 140.236.896,00          | 134,26 |
| 4.2.01.01.01.01.0013 | - DBH Sumber Daya Alam (SDA) Perikanan   | 1.357.619.150,00           | 1.357.619.150,00   | 0,00                    | 100,00 |
| 4.2.01.01.02         | Dana Transfer Umum-Dana Alokasi Umum (DAU)   | 426.399.738.000,00         | 426.399.738.000,00 | 0,00                    | 100,00 |
| 4.2.01.01.02.0001    | - DAU  | 426.399.738.000,00         | 426.399.738.000,00 | 0,00                    | 100,00 |
| 4.2.01.01.02.0002    | - DAU Tambahan Dukungan Pendanaan Kelurahan  | 0,00                       | 0,00               | 0,00                    | 0,00   |
| 4.2.01.01.03         | Dana Transfer Khusus-Dana Alokasi Khusus (DAK) Fisik   | 58.779.820.000,00          | 52.971.506.952,00  | (5.808.313.048,00)      | 90,12  |
| 4.2.01.01.03.0001    | - DAK Fisik-Bidang Pendidikan-Reguler-PAUD   | 689.136.000,00             | 670.975.550,00     | (18.160.450,00)         | 97,36  |
| 4.2.01.01.03.0002    | - DAK Fisik-Bidang Pendidikan-Reguler-SD   | 13.034.642.000,00          | 12.011.330.798,00  | (1.023.311.202,00)      | 92,15  |
| 4.2.01.01.03.0003    | - DAK Fisik-Bidang Pendidikan-Reguler-SMP  | 17.382.665.000,00          | 14.729.163.404,00  | (2.653.501.596,00)      | 84,73  |
| 4.2.01.01.03.0013    | - DAK Fisik-Bidang Kesehatan dan KB- Reguler-Pelayanan Kesehatan Dasar   | 1.648.520.000,00           | 1.396.304.548,00   | (252.215.452,00)        | 84,70  |
| 4.2.01.01.03.0014    | - DAK Fisik-Bidang Kesehatan dan KB- Reguler-Pelayanan Kesehatan Rujukan   | 9.756.000.000,00           | 9.284.290.000,00   | (471.710.000,00)        | 95,16  |
| 4.2.01.01.03.0015    | - DAK Fisik-Bidang Kesehatan dan KB- Reguler-Pelayanan Kefarmasian   | 2.570.081.000,00           | 2.559.930.652,00   | (10.150.348,00)         | 99,61  |
| 4.2.01.01.03.0025    | - DAK Fisik-Bidang Kesehatan dan KB- Reguler-KB  | 3.338.208.000,00           | 2.862.192.400,00   | (476.015.600,00)        | 85,74  |
| 4.2.01.01.03.0027    | - DAK Fisik-Bidang Perumahan dan Permukiman-Reguler-Penyediaan Rumah Swadaya                                       | 2.666.960.000,00           | 2.646.079.000,00   | (20.881.000,00)         | 99,22  |
| 4.2.01.01.03.0031    | - DAK Fisik-Bidang Pertanian-Penugasan-Pembangunan/Renovasi Sarana dan Prasarana Fisik Dasar Pembangunan Pertanian | 285.000.000,00             | 284.725.000,00     | (275.000,00)            | 99,90  |
| 4.2.01.01.03.0032    | - DAK Fisik-Bidang Kelautan dan Perikanan- Penugasan   | 685.000.000,00             | 573.802.400,00     | (111.197.600,00)        | 83,77  |
| 4.2.01.01.03.0034    | - DAK Fisik-Bidang Jalan-Reguler-Jalan   | 5.742.608.000,00           | 5.069.269.000,00   | (673.339.000,00)        | 88,27  |
| 4.2.01.01.03.0039    | - DAK Fisik-Bidang Air Minum-Penugasan   | 981.000.000,00             | 883.444.200,00     | (97.555.800,00)         | 90,06  |



| KODE              | URAIAN  | JUMLAH (Rp)                |                   | BERTAMBAH / (BERKURANG) |        |
|-------------------|---|----------------------------|-------------------|-------------------------|--------|
|                   |   | ANGGARAN SETELAH PERUBAHAN | REALISASI         | (Rp)                    | (%)    |
| 4.2.01.01.04      | Dana Transfer Khusus-Dana Alokasi Khusus (DAK) Non Fisik      | 69.117.173.000,00          | 72.557.043.928,00 | 3.439.870.928,00        | 104,98 |
| 4.2.01.01.04.0004 | - DAK Non Fisik-TPG PNSD                                      | 48.041.691.000,00          | 50.921.109.000,00 | 2.879.418.000,00        | 105,99 |
| 4.2.01.01.04.0005 | - DAK Non Fisik-Tamsil Guru PNSD                              | 124.950.000,00             | 357.000.000,00    | 232.050.000,00          | 285,71 |
| 4.2.01.01.04.0007 | - DAK Non Fisik-BOP PAUD                                      | 6.202.453.000,00           | 6.202.452.424,00  | (576,00)                | 100,00 |
| 4.2.01.01.04.0008 | - DAK Non Fisik-BOP Pendidikan Kesetaraan                     | 2.023.500.000,00           | 2.023.500.000,00  | 0,00                    | 100,00 |
| 4.2.01.01.04.0009 | - DAK Non Fisik-BOP Museum dan Taman Budaya-Museum            | 518.480.000,00             | 518.480.000,00    | 0,00                    | 100,00 |
| 4.2.01.01.04.0011 | - DAK Non Fisik-BOKKB-BOK                                     | 6.351.629.000,00           | 8.689.468.176,00  | 2.337.839.176,00        | 136,81 |
| 4.2.01.01.04.0012 | - DAK Non Fisik-BOKKB-Pengawasan Obat dan Makanan             | 505.783.000,00             | 0,00              | (505.783.000,00)        | 0,00   |
| 4.2.01.01.04.0013 | - DAK Non Fisik-BOKKB-Akreditasi Puskesmas                    | 815.095.000,00             | 0,00              | (815.095.000,00)        | 0,00   |
| 4.2.01.01.04.0014 | - DAK Non Fisik-BOKKB-Jaminan Persalinan                      | 688.558.000,00             | 0,00              | (688.558.000,00)        | 0,00   |
| 4.2.01.01.04.0015 | - DAK Non Fisik-BOKKB-BOKB                                    | 1.501.148.000,00           | 1.501.147.074,00  | (926,00)                | 100,00 |
| 4.2.01.01.04.0016 | - DAK Non Fisik-PK2UKM  | 368.054.000,00             | 368.054.600,00    | 600,00                  | 100,00 |
| 4.2.01.01.04.0017 | - DAK Non Fisik-Dana Pelayanan Administrasi Kependudukan      | 1.013.685.000,00           | 1.013.685.654,00  | 654,00                  | 100,00 |
| 4.2.01.01.04.0018 | - DAK Non Fisik-Dana Pelayanan Kepariwisata                   | 962.147.000,00             | 962.147.000,00    | 0,00                    | 100,00 |
| 4.2.01.02         | Dana Insentif Daerah (DID)                                    | 21.529.525.000,00          | 21.529.525.000,00 | 0,00                    | 100,00 |
| 4.2.01.02.01      | DID   | 21.529.525.000,00          | 21.529.525.000,00 | 0,00                    | 100,00 |
| 4.2.01.02.01.0001 | - DID   | 21.529.525.000,00          | 21.529.525.000,00 | 0,00                    | 100,00 |
| 4.2.02            | Pendapatan Transfer Antar Daerah                              | 87.423.400.000,00          | 78.929.952.491,00 | (8.493.447.509,00)      | 90,28  |
| 4.2.02.01         | Pendapatan Bagi Hasil   | 78.870.400.000,00          | 76.876.982.891,00 | (1.993.417.109,00)      | 97,47  |
| 4.2.02.01.01      | Pendapatan Bagi Hasil Pajak                                   | 78.870.400.000,00          | 76.876.982.891,00 | (1.993.417.109,00)      | 97,47  |
| 4.2.02.01.01.0001 | - Pendapatan Bagi Hasil Pajak Kendaraan Bermotor              | 23.700.017.000,00          | 24.301.470.091,00 | 601.453.091,00          | 102,54 |
| 4.2.02.01.01.0002 | - Pendapatan Bagi Hasil Bea Balik Nama Kendaraan Bermotor     | 9.748.435.000,00           | 9.664.737.606,00  | (83.697.394,00)         | 99,14  |
| 4.2.02.01.01.0003 | - Pendapatan Bagi Hasil Pajak Bahan Bakar Kendaraan Bermotor  | 21.260.865.000,00          | 17.032.360.649,00 | (4.228.504.351,00)      | 80,11  |
| 4.2.02.01.01.0004 | - Pendapatan Bagi Hasil Pajak Air Permukaan                   | 3.517.000,00               | 4.148.185,00      | 631.185,00              | 117,95 |
| 4.2.02.01.01.0005 | - Pendapatan Bagi Hasil Pajak Rokok                           | 24.157.566.000,00          | 25.874.266.360,00 | 1.716.700.360,00        | 107,11 |
| 4.2.02.02         | Bantuan Keuangan  | 8.553.000.000,00           | 2.052.969.600,00  | (6.500.030.400,00)      | 24,00  |
| 4.2.02.02.01      | Bantuan Keuangan Umum dari Pemerintah Provinsi                | 8.453.000.000,00           | 1.952.969.600,00  | (6.500.030.400,00)      | 23,10  |
| 4.2.02.02.01.0001 | - Bantuan Keuangan Umum dari Pemerintah Daerah Provinsi       | 8.453.000.000,00           | 1.952.969.600,00  | (6.500.030.400,00)      | 23,10  |
| 4.2.02.02.03      | Bantuan Keuangan Umum dari Pemerintah Kabupaten/Kota          | 100.000.000,00             | 100.000.000,00    | 0,00                    | 100,00 |
| 4.2.02.02.03.0001 | - Bantuan Keuangan Umum dari Pemerintah Daerah Kabupaten/Kota | 100.000.000,00             | 100.000.000,00    | 0,00                    | 100,00 |

| KODE                 | URAIAN  | JUMLAH (Rp)                |                    | BERTAMBAH / (BERKURANG) |        |
|----------------------|---|----------------------------|--------------------|-------------------------|--------|
|                      |   | ANGGARAN SETELAH PERUBAHAN | REALISASI          | (Rp)                    | (%)    |
| 4.3                  | <b>LAIN-LAIN PENDAPATAN DAERAH YANG SAH</b>                               | 25.705.065.000,00          | 27.570.328.971,00  | 1.865.263.971,00        | 107,26 |
| 4.3.01               | Pendapatan Hibah  | 2.718.000.000,00           | 2.718.266.084,00   | 266.084,00              | 100,01 |
| 4.3.01.05            | Sumbangan Pihak Ketiga/Sejenis  | 2.718.000.000,00           | 2.718.266.084,00   | 266.084,00              | 100,01 |
| 4.3.01.05.01         | Sumbangan Pihak Ketiga/Sejenis  | 2.718.000.000,00           | 2.718.266.084,00   | 266.084,00              | 100,01 |
| 4.3.01.05.01.0001    | - Sumbangan Pihak Ketiga/Sejenis  | 2.718.000.000,00           | 2.718.266.084,00   | 266.084,00              | 100,01 |
| 4.3.03               | Lain-lain Pendapatan Sesuai dengan Ketentuan Peraturan Perundang-Undangan | 22.987.065.000,00          | 24.852.062.887,00  | 1.864.997.887,00        | 108,11 |
| 4.3.03.01            | Lain-lain Pendapatan  | 22.987.065.000,00          | 24.852.062.887,00  | 1.864.997.887,00        | 108,11 |
| 4.3.03.01.01         | Pendapatan Hibah Dana BOS   | 22.987.065.000,00          | 22.675.220.000,00  | (311.845.000,00)        | 98,64  |
| 4.3.03.01.01.0001    | - Pendapatan Hibah Dana BOS   | 22.987.065.000,00          | 22.675.220.000,00  | (311.845.000,00)        | 98,64  |
| 4.3.03.01.02         | Pendapatan atas Pengembalian Hibah  | 0,00                       | 2.176.842.887,00   | 2.176.842.887,00        | 0,00   |
| 4.3.03.01.02.0001    | - Pendapatan atas Pengembalian Hibah pada Pemerintah                      | 0,00                       | 2.176.842.887,00   | 2.176.842.887,00        | 0,00   |
| 5                    | <b>BELANJA DAERAH</b>   | 1.041.206.081.000,00       | 962.091.792.004,00 | (79.114.288.996,00)     | 92,40  |
| 5.1                  | <b>BELANJA OPERASI</b>  | 848.502.419.000,00         | 792.174.652.718,00 | (56.327.766.282,00)     | 93,36  |
| 5.1.01               | Belanja Pegawai   | 420.853.844.000,00         | 391.695.115.554,43 | (29.158.728.445,57)     | 93,07  |
| 5.1.01.01            | Belanja Gaji dan Tunjangan ASN  | 222.273.720.000,00         | 202.852.734.290,00 | (19.420.985.710,00)     | 91,26  |
| 5.1.01.01.01         | Belanja Gaji Pokok ASN  | 163.473.199.000,00         | 151.811.921.672,00 | (11.661.277.328,00)     | 92,87  |
| 5.1.01.01.01.0001    | - Belanja Gaji Pokok PNS  | 162.271.699.000,00         | 150.960.682.372,00 | (11.311.016.628,00)     | 93,03  |
| 5.1.01.01.01.0002    | - Belanja Gaji Pokok PPPK   | 1.201.500.000,00           | 851.239.300,00     | (350.260.700,00)        | 70,85  |
| 5.1.01.01.01.02      | Belanja Tunjangan Keluarga ASN  | 15.418.717.000,00          | 13.816.235.129,00  | (1.602.481.871,00)      | 89,61  |
| 5.1.01.01.01.02.0001 | - Belanja Tunjangan Keluarga PNS  | 15.326.717.000,00          | 13.750.560.831,00  | (1.576.156.169,00)      | 89,72  |
| 5.1.01.01.01.02.0002 | - Belanja Tunjangan Keluarga PPPK   | 92.000.000,00              | 65.674.298,00      | (26.325.702,00)         | 71,39  |
| 5.1.01.01.01.03      | Belanja Tunjangan Jabatan ASN   | 5.807.210.000,00           | 4.788.375.000,00   | (1.018.835.000,00)      | 82,46  |
| 5.1.01.01.01.03.0001 | - Belanja Tunjangan Jabatan PNS   | 5.807.210.000,00           | 4.788.375.000,00   | (1.018.835.000,00)      | 82,46  |
| 5.1.01.01.01.04      | Belanja Tunjangan Fungsional ASN  | 9.045.977.000,00           | 8.398.235.270,00   | (647.741.730,00)        | 92,84  |
| 5.1.01.01.01.04.0001 | - Belanja Tunjangan Fungsional PNS  | 8.965.345.000,00           | 8.398.235.270,00   | (567.109.730,00)        | 93,67  |
| 5.1.01.01.01.04.0002 | - Belanja Tunjangan Fungsional PPPK                                       | 80.632.000,00              | 0,00               | (80.632.000,00)         | 0,00   |
| 5.1.01.01.01.05      | Belanja Tunjangan Fungsional Umum ASN                                     | 3.571.554.000,00           | 2.886.091.000,00   | (685.463.000,00)        | 80,81  |
| 5.1.01.01.01.05.0001 | - Belanja Tunjangan Fungsional Umum PNS                                   | 3.571.554.000,00           | 2.886.091.000,00   | (685.463.000,00)        | 80,81  |
| 5.1.01.01.01.06      | Belanja Tunjangan Beras ASN   | 8.859.590.000,00           | 8.533.610.700,00   | (325.979.300,00)        | 96,32  |
| 5.1.01.01.01.06.0001 | - Belanja Tunjangan Beras PNS   | 8.782.090.000,00           | 8.478.788.760,00   | (303.301.240,00)        | 96,55  |

| KODE                        | URAIAN   | JUMLAH (Rp)                |                   | BERTAMBAH / (BERKURANG) |        |
|-----------------------------|--|----------------------------|-------------------|-------------------------|--------|
|                             |  | ANGGARAN SETELAH PERUBAHAN | REALISASI         | (Rp)                    | (%)    |
| 5 . 1 . 01 . 01 . 06 . 0002 | - Belanja Tunjangan Beras PPPK                                     | 77.500.000,00              | 54.821.940,00     | (22.678.060,00)         | 70,74  |
| 5 . 1 . 01 . 01 . 07        | Belanja Tunjangan PPh/Tunjangan Khusus ASN                         | 1.315.310.000,00           | 951.137.960,00    | (364.172.040,00)        | 72,31  |
| 5 . 1 . 01 . 01 . 07 . 0001 | - Belanja Tunjangan PPh/Tunjangan Khusus PNS                       | 1.315.310.000,00           | 951.137.960,00    | (364.172.040,00)        | 72,31  |
| 5 . 1 . 01 . 01 . 08        | Belanja Pembulatan Gaji ASN  | 43.337.000,00              | 2.094.948,00      | (41.242.052,00)         | 4,83   |
| 5 . 1 . 01 . 01 . 08 . 0001 | - Belanja Pembulatan Gaji PNS                                      | 43.282.000,00              | 2.081.494,00      | (41.200.506,00)         | 4,81   |
| 5 . 1 . 01 . 01 . 08 . 0002 | - Belanja Pembulatan Gaji PPPK                                     | 55.000,00                  | 13.454,00         | (41.546,00)             | 24,46  |
| 5 . 1 . 01 . 01 . 09        | Belanja Iuran Jaminan Kesehatan ASN                                | 12.050.113.000,00          | 10.421.954.769,00 | (1.628.158.231,00)      | 86,49  |
| 5 . 1 . 01 . 01 . 09 . 0001 | - Belanja Iuran Jaminan Kesehatan PNS                              | 12.001.113.000,00          | 10.391.773.461,00 | (1.609.339.539,00)      | 86,59  |
| 5 . 1 . 01 . 01 . 09 . 0002 | - Belanja Iuran Jaminan Kesehatan PPPK                             | 49.000.000,00              | 30.181.308,00     | (18.818.692,00)         | 61,59  |
| 5 . 1 . 01 . 01 . 10        | Belanja Iuran Jaminan Kecelakaan Kerja ASN                         | 361.339.000,00             | 310.771.019,00    | (50.567.981,00)         | 86,01  |
| 5 . 1 . 01 . 01 . 10 . 0001 | - Belanja Iuran Jaminan Kecelakaan Kerja PNS                       | 358.339.000,00             | 309.134.755,00    | (49.204.245,00)         | 86,27  |
| 5 . 1 . 01 . 01 . 10 . 0002 | - Belanja Iuran Jaminan Kecelakaan Kerja PPPK                      | 3.000.000,00               | 1.636.264,00      | (1.363.736,00)          | 54,54  |
| 5 . 1 . 01 . 01 . 11        | Belanja Iuran Jaminan Kematian ASN                                 | 1.049.511.000,00           | 932.306.823,00    | (117.204.177,00)        | 88,83  |
| 5 . 1 . 01 . 01 . 11 . 0001 | - Belanja Iuran Jaminan Kematian PNS                               | 1.041.011.000,00           | 927.398.218,00    | (113.612.782,00)        | 89,09  |
| 5 . 1 . 01 . 01 . 11 . 0002 | - Belanja Iuran Jaminan Kematian PPPK                              | 8.500.000,00               | 4.908.605,00      | (3.591.395,00)          | 57,75  |
| 5 . 1 . 01 . 01 . 12        | Belanja Iuran Simpanan Peserta Tabungan Perumahan Rakyat ASN       | 1.277.863.000,00           | 0,00              | (1.277.863.000,00)      | 0,00   |
| 5 . 1 . 01 . 01 . 12 . 0001 | - Belanja Iuran Simpanan Peserta Tabungan Perumahan Rakyat PNS     | 1.277.863.000,00           | 0,00              | (1.277.863.000,00)      | 0,00   |
| 5 . 1 . 01 . 02             | Belanja Tambahan Penghasilan ASN                                   | 60.813.674.000,00          | 57.476.633.216,00 | (3.337.040.784,00)      | 94,51  |
| 5 . 1 . 01 . 02 . 01        | Tambahan Penghasilan berdasarkan Beban Kerja ASN                   | 24.672.664.000,00          | 23.267.071.594,00 | (1.405.592.406,00)      | 94,30  |
| 5 . 1 . 01 . 02 . 01 . 0001 | - Tambahan Penghasilan berdasarkan Beban Kerja PNS                 | 24.664.564.000,00          | 23.263.321.594,00 | (1.401.242.406,00)      | 94,32  |
| 5 . 1 . 01 . 02 . 01 . 0002 | - Tambahan Penghasilan berdasarkan Beban Kerja PPPK                | 8.100.000,00               | 3.750.000,00      | (4.350.000,00)          | 46,30  |
| 5 . 1 . 01 . 02 . 05        | Tambahan Penghasilan berdasarkan Prestasi Kerja ASN                | 36.141.010.000,00          | 34.209.561.622,00 | (1.931.448.378,00)      | 94,66  |
| 5 . 1 . 01 . 02 . 05 . 0001 | - Tambahan Penghasilan berdasarkan Prestasi Kerja PNS              | 36.128.860.000,00          | 34.209.561.622,00 | (1.919.298.378,00)      | 94,69  |
| 5 . 1 . 01 . 02 . 05 . 0002 | - Tambahan Penghasilan berdasarkan Prestasi Kerja PPPK             | 12.150.000,00              | 0,00              | (12.150.000,00)         | 0,00   |
| 5 . 1 . 01 . 03             | Tambahan Penghasilan berdasarkan Pertimbangan Objektif Lainnya ASN | 66.786.275.000,00          | 65.439.723.238,00 | (1.346.551.762,00)      | 97,98  |
| 5 . 1 . 01 . 03 . 01        | Belanja Insentif bagi ASN atas Pemungutan Pajak Daerah             | 3.067.283.000,00           | 2.905.612.062,00  | (161.670.938,00)        | 94,73  |
| 5 . 1 . 01 . 03 . 01 . 0006 | - Belanja Insentif bagi ASN atas Pemungutan Pajak Hotel            | 222.712.000,00             | 222.712.000,00    | 0,00                    | 100,00 |
| 5 . 1 . 01 . 03 . 01 . 0007 | - Belanja Insentif bagi ASN atas Pemungutan Pajak Restoran         | 421.297.000,00             | 421.297.000,00    | 0,00                    | 100,00 |
| 5 . 1 . 01 . 03 . 01 . 0008 | - Belanja Insentif bagi ASN atas Pemungutan Pajak Hiburan          | 103.933.000,00             | 0,00              | (103.933.000,00)        | 0,00   |
| 5 . 1 . 01 . 03 . 01 . 0009 | - Belanja Insentif bagi ASN atas Pemungutan Pajak Reklame          | 55.678.000,00              | 55.678.000,00     | 0,00                    | 100,00 |

| KODE                        | URAIAN   | JUMLAH (Rp)                |                   | BERTAMBAH / (BERKURANG) |        |
|-----------------------------|--|----------------------------|-------------------|-------------------------|--------|
|                             |  | ANGGARAN SETELAH PERUBAHAN | REALISASI         | (Rp)                    | (%)    |
| 5 . 1 . 01 . 03 . 01 . 0010 | - Belanja Insentif bagi ASN atas Pemungutan Pajak Penerangan Jalan   | 816.612.000,00             | 816.612.000,00    | 0,00                    | 100,00 |
| 5 . 1 . 01 . 03 . 01 . 0011 | - Belanja Insentif bagi ASN atas Pemungutan Pajak Parkir   | 33.407.000,00              | 25.144.013,00     | (8.262.987,00)          | 75,27  |
| 5 . 1 . 01 . 03 . 01 . 0012 | - Belanja Insentif bagi ASN atas Pemungutan Pajak Air Tanah  | 100.221.000,00             | 96.832.785,00     | (3.388.215,00)          | 96,62  |
| 5 . 1 . 01 . 03 . 01 . 0015 | - Belanja Insentif bagi ASN atas Pemungutan Pajak Bumi Dan Bangunan Pedesaan Dan Perkotaan   | 532.277.000,00             | 527.764.870,00    | (4.512.130,00)          | 99,15  |
| 5 . 1 . 01 . 03 . 01 . 0016 | - Belanja Insentif bagi ASN atas Pemungutan Bea Perolehan Hak atas Tanah dan Bangunan  | 781.146.000,00             | 739.571.394,00    | (41.574.606,00)         | 94,68  |
| 5 . 1 . 01 . 03 . 02        | Belanja bagi ASN atas Insentif Pemungutan Retribusi Daerah   | 420.243.000,00             | 245.207.878,00    | (175.035.122,00)        | 58,35  |
| 5 . 1 . 01 . 03 . 02 . 0001 | - Belanja Insentif bagi ASN atas Pemungutan Retribusi Jasa Umum-Pelayanan Kesehatan  | 11.100.000,00              | 0,00              | (11.100.000,00)         | 0,00   |
| 5 . 1 . 01 . 03 . 02 . 0002 | - Belanja Insentif bagi ASN atas Pemungutan Retribusi Jasa Umum-Pelayanan Persampahan/Kebersihan   | 19.750.000,00              | 17.850.000,00     | (1.900.000,00)          | 90,38  |
| 5 . 1 . 01 . 03 . 02 . 0003 | - Belanja Insentif Pemungutan Retribusi Jasa Umum-Pelayanan Pemakaman dan Pengabuan Mayat bagi ASN   | 6.750.000,00               | 1.225.000,00      | (5.525.000,00)          | 18,15  |
| 5 . 1 . 01 . 03 . 02 . 0004 | - Belanja Insentif bagi ASN atas Pemungutan Retribusi Jasa Umum-Pelayanan Parkir di Tepi Jalan Umum  | 44.326.000,00              | 38.900.000,00     | (5.426.000,00)          | 87,76  |
| 5 . 1 . 01 . 03 . 02 . 0005 | - Belanja Insentif bagi ASN atas Pemungutan Retribusi Jasa Umum-Pelayanan Pasar  | 64.000.000,00              | 0,00              | (64.000.000,00)         | 0,00   |
| 5 . 1 . 01 . 03 . 02 . 0006 | - Belanja Insentif bagi ASN atas Pemungutan Retribusi Jasa Umum-Pengujian Kendaraan Bermotor   | 13.957.000,00              | 12.700.000,00     | (1.257.000,00)          | 90,99  |
| 5 . 1 . 01 . 03 . 02 . 0009 | - Belanja Insentif bagi ASN atas Pemungutan Retribusi Jasa Umum-Penyediaan dan/atau Penyedotan Kakus yang Dilakukan oleh Pemerintah Daerah | 11.150.000,00              | 1.150.000,00      | (10.000.000,00)         | 10,31  |
| 5 . 1 . 01 . 03 . 02 . 0011 | - Belanja Insentif bagi ASN atas Pemungutan Retribusi Jasa Umum-Pelayanan Tera/Tera Ulang  | 3.000.000,00               | 1.875.000,00      | (1.125.000,00)          | 62,50  |
| 5 . 1 . 01 . 03 . 02 . 0014 | - Belanja Insentif bagi ASN atas Pemungutan Retribusi Jasa Usaha-Pemakaian Kekayaan Daerah   | 73.924.000,00              | 54.373.028,00     | (19.550.972,00)         | 73,55  |
| 5 . 1 . 01 . 03 . 02 . 0016 | - Belanja Insentif bagi ASN atas Pemungutan Retribusi Jasa Usaha-Tempat Pelelangan   | 118.149.000,00             | 83.550.000,00     | (34.599.000,00)         | 70,72  |
| 5 . 1 . 01 . 03 . 02 . 0019 | - Belanja Insentif bagi ASN atas Pemungutan Retribusi Jasa Usaha-Tempat Penginapan/Pesanggrahan/Vila                                       | 17.500.000,00              | 16.700.000,00     | (800.000,00)            | 95,43  |
| 5 . 1 . 01 . 03 . 02 . 0020 | - Belanja Insentif bagi ASN atas Pemungutan Retribusi Jasa Usaha-Rumah Potong Hewan  | 4.570.000,00               | 3.084.850,00      | (1.485.150,00)          | 67,50  |
| 5 . 1 . 01 . 03 . 02 . 0022 | - Belanja Insentif bagi ASN atas Pemungutan Retribusi Jasa Usaha-Tempat Rekreasi dan Olahraga  | 10.950.000,00              | 0,00              | (10.950.000,00)         | 0,00   |
| 5 . 1 . 01 . 03 . 02 . 0025 | - Belanja Insentif bagi ASN atas Pemungutan Retribusi Perizinan Tertentu-Izin Mendirikan Bangunan  | 18.000.000,00              | 13.800.000,00     | (4.200.000,00)          | 76,67  |
| 5 . 1 . 01 . 03 . 02 . 0027 | - Belanja Insentif bagi ASN atas Pemungutan Retribusi Perizinan Tertentu-Izin Trayek untuk Menyediakan Pelayanan Angkutan Umum             | 117.000,00                 | 0,00              | (117.000,00)            | 0,00   |
| 5 . 1 . 01 . 03 . 02 . 0030 | - Belanja Insentif bagi ASN atas Pemungutan Retribusi Perizinan Tertentu-Perpanjangan Izin Mempekerjakan Tenaga Kerja Asing (IMTA)         | 3.000.000,00               | 0,00              | (3.000.000,00)          | 0,00   |
| 5 . 1 . 01 . 03 . 03        | Belanja Tunjangan Profesi Guru (TPG) PNSD  | 50.921.109.000,00          | 50.513.324.140,00 | (407.784.860,00)        | 99,20  |
| 5 . 1 . 01 . 03 . 03 . 0001 | - Belanja TPG PNSD   | 50.921.109.000,00          | 50.513.324.140,00 | (407.784.860,00)        | 99,20  |
| 5 . 1 . 01 . 03 . 05        | Belanja Tambahan Penghasilan (Tamsil) Guru PNSD  | 357.000.000,00             | 339.000.000,00    | (18.000.000,00)         | 94,96  |
| 5 . 1 . 01 . 03 . 05 . 0001 | - Belanja Tamsil Guru PNSD   | 357.000.000,00             | 339.000.000,00    | (18.000.000,00)         | 94,96  |
| 5 . 1 . 01 . 03 . 06        | Belanja Jasa Pelayanan Kesehatan bagi ASN  | 6.434.950.000,00           | 6.328.217.570,00  | (106.732.430,00)        | 98,34  |

| KODE                        | URAIAN  | JUMLAH (Rp)                |                   | BERTAMBAH / (BERKURANG) |       |
|-----------------------------|---|----------------------------|-------------------|-------------------------|-------|
|                             |   | ANGGARAN SETELAH PERUBAHAN | REALISASI         | (Rp)                    | (%)   |
| 5 . 1 . 01 . 03 . 06 . 0001 | - Belanja Jasa Pelayanan Kesehatan bagi ASN                                 | 6.434.950.000,00           | 6.328.217.570,00  | (106.732.430,00)        | 98,34 |
| 5 . 1 . 01 . 03 . 07        | Belanja Honorarium  | 4.797.890.000,00           | 4.346.861.590,00  | (451.028.410,00)        | 90,60 |
| 5 . 1 . 01 . 03 . 07 . 0001 | - Belanja Honorarium Penanggungjawaban Pengelola Keuangan                   | 4.227.970.000,00           | 3.925.336.590,00  | (302.633.410,00)        | 92,84 |
| 5 . 1 . 01 . 03 . 07 . 0002 | - Belanja Honorarium Pengadaan Barang/Jasa                                  | 462.520.000,00             | 321.325.000,00    | (141.195.000,00)        | 69,47 |
| 5 . 1 . 01 . 03 . 07 . 0003 | - Belanja Honorarium Perangkat Unit Kerja Pengadaan Barang dan Jasa (UKPBJ) | 107.400.000,00             | 100.200.000,00    | (7.200.000,00)          | 93,30 |
| 5 . 1 . 01 . 03 . 08        | Belanja Jasa Pengelolaan BMD  | 787.800.000,00             | 761.499.998,00    | (26.300.002,00)         | 96,66 |
| 5 . 1 . 01 . 03 . 08 . 0002 | - Belanja Jasa Pengelolaan BMD yang Tidak Menghasilkan Pendapatan           | 787.800.000,00             | 761.499.998,00    | (26.300.002,00)         | 96,66 |
| 5 . 1 . 01 . 04             | Belanja Gaji dan Tunjangan DPRD   | 19.047.662.000,00          | 18.448.877.165,00 | (598.784.835,00)        | 96,86 |
| 5 . 1 . 01 . 04 . 01        | Belanja Uang Representasi DPRD  | 791.686.000,00             | 766.815.000,00    | (24.871.000,00)         | 96,86 |
| 5 . 1 . 01 . 04 . 01 . 0001 | - Belanja Uang Representasi DPRD  | 791.686.000,00             | 766.815.000,00    | (24.871.000,00)         | 96,86 |
| 5 . 1 . 01 . 04 . 02        | Belanja Tunjangan Keluarga DPRD   | 110.005.000,00             | 84.300.300,00     | (25.704.700,00)         | 76,63 |
| 5 . 1 . 01 . 04 . 02 . 0001 | - Belanja Tunjangan Keluarga DPRD   | 110.005.000,00             | 84.300.300,00     | (25.704.700,00)         | 76,63 |
| 5 . 1 . 01 . 04 . 03        | Belanja Tunjangan Beras DPRD  | 121.632.000,00             | 110.802.600,00    | (10.829.400,00)         | 91,10 |
| 5 . 1 . 01 . 04 . 03 . 0001 | - Belanja Tunjangan Beras DPRD  | 121.632.000,00             | 110.802.600,00    | (10.829.400,00)         | 91,10 |
| 5 . 1 . 01 . 04 . 04        | Belanja Uang Paket DPRD   | 67.032.000,00              | 65.667.000,00     | (1.365.000,00)          | 97,96 |
| 5 . 1 . 01 . 04 . 04 . 0001 | - Belanja Uang Paket DPRD   | 67.032.000,00              | 65.667.000,00     | (1.365.000,00)          | 97,96 |
| 5 . 1 . 01 . 04 . 05        | Belanja Tunjangan Jabatan DPRD  | 1.133.958.000,00           | 1.111.881.750,00  | (22.076.250,00)         | 98,05 |
| 5 . 1 . 01 . 04 . 05 . 0001 | - Belanja Tunjangan Jabatan DPRD  | 1.133.958.000,00           | 1.111.881.750,00  | (22.076.250,00)         | 98,05 |
| 5 . 1 . 01 . 04 . 06        | Belanja Tunjangan Alat Kelengkapan DPRD                                     | 103.412.000,00             | 96.268.750,00     | (7.143.250,00)          | 93,09 |
| 5 . 1 . 01 . 04 . 06 . 0001 | - Belanja Tunjangan Alat Kelengkapan DPRD                                   | 103.412.000,00             | 96.268.750,00     | (7.143.250,00)          | 93,09 |
| 5 . 1 . 01 . 04 . 07        | Belanja Tunjangan Alat Kelengkapan Lainnya DPRD                             | 56.718.000,00              | 19.229.325,00     | (37.488.675,00)         | 33,90 |
| 5 . 1 . 01 . 04 . 07 . 0001 | - Belanja Tunjangan Alat Kelengkapan Lainnya DPRD                           | 56.718.000,00              | 19.229.325,00     | (37.488.675,00)         | 33,90 |
| 5 . 1 . 01 . 04 . 08        | Belanja Tunjangan Komunikasi Intensif Pimpinan dan Anggota DPRD             | 4.410.000.000,00           | 4.326.000.000,00  | (84.000.000,00)         | 98,10 |
| 5 . 1 . 01 . 04 . 08 . 0001 | - Belanja Tunjangan Komunikasi Intensif Pimpinan dan Anggota DPRD           | 4.410.000.000,00           | 4.326.000.000,00  | (84.000.000,00)         | 98,10 |
| 5 . 1 . 01 . 04 . 09        | Belanja Tunjangan Reses DPRD  | 1.102.500.000,00           | 1.076.340.000,00  | (26.160.000,00)         | 97,63 |
| 5 . 1 . 01 . 04 . 09 . 0001 | - Belanja Tunjangan Reses DPRD  | 1.102.500.000,00           | 1.076.340.000,00  | (26.160.000,00)         | 97,63 |
| 5 . 1 . 01 . 04 . 10        | Belanja Pembebanan PPh kepada Pimpinan dan Anggota DPRD                     | 96.610.000,00              | 14.488,00         | (96.595.512,00)         | 0,01  |
| 5 . 1 . 01 . 04 . 10 . 0001 | - Belanja Pembebanan PPh kepada Pimpinan dan Anggota DPRD                   | 96.610.000,00              | 14.488,00         | (96.595.512,00)         | 0,01  |
| 5 . 1 . 01 . 04 . 12        | Belanja Tunjangan Kesejahteraan Pimpinan dan Anggota DPRD                   | 6.065.109.000,00           | 5.950.007.952,00  | (115.101.048,00)        | 98,10 |
| 5 . 1 . 01 . 04 . 12 . 0001 | - Belanja Iuran Jaminan Kesehatan bagi DPRD                                 | 201.600.000,00             | 171.840.000,00    | (29.760.000,00)         | 85,24 |

| KODE                        | URAIAN  | JUMLAH (Rp)                |                  | BERTAMBAH / (BERKURANG) |        |
|-----------------------------|---|----------------------------|------------------|-------------------------|--------|
|                             |   | ANGGARAN SETELAH PERUBAHAN | REALISASI        | (Rp)                    | (%)    |
| 5 . 1 . 01 . 04 . 12 . 0002 | - Belanja Jaminan Kecelakaan Kerja DPRD                         | 1.877.000,00               | 1.541.988,00     | (335.012,00)            | 82,15  |
| 5 . 1 . 01 . 04 . 12 . 0003 | - Belanja Jaminan Kematian DPRD                                 | 5.632.000,00               | 4.625.964,00     | (1.006.036,00)          | 82,14  |
| 5 . 1 . 01 . 04 . 12 . 0004 | - Belanja Tunjangan Perumahan DPRD                              | 5.856.000.000,00           | 5.772.000.000,00 | (84.000.000,00)         | 98,57  |
| 5 . 1 . 01 . 04 . 13        | Belanja Tunjangan Transportasi DPRD                             | 4.976.400.000,00           | 4.838.400.000,00 | (138.000.000,00)        | 97,23  |
| 5 . 1 . 01 . 04 . 13 . 0001 | - Belanja Tunjangan Transportasi DPRD                           | 4.976.400.000,00           | 4.838.400.000,00 | (138.000.000,00)        | 97,23  |
| 5 . 1 . 01 . 04 . 14        | Belanja Uang Jasa Pengabdian DPRD                               | 12.600.000,00              | 3.150.000,00     | (9.450.000,00)          | 25,00  |
| 5 . 1 . 01 . 04 . 14 . 0001 | - Belanja Uang Jasa Pengabdian DPRD                             | 12.600.000,00              | 3.150.000,00     | (9.450.000,00)          | 25,00  |
| 5 . 1 . 01 . 05             | Belanja Gaji dan Tunjangan KDH/WKDH                             | 849.450.000,00             | 723.099.282,00   | (126.350.718,00)        | 85,13  |
| 5 . 1 . 01 . 05 . 01        | Belanja Gaji Pokok KDH/WKDH                                     | 56.953.000,00              | 56.953.000,00    | 0,00                    | 100,00 |
| 5 . 1 . 01 . 05 . 01 . 0001 | - Belanja Gaji Pokok KDH/WKDH                                   | 56.953.000,00              | 56.953.000,00    | 0,00                    | 100,00 |
| 5 . 1 . 01 . 05 . 02        | Belanja Tunjangan Keluarga KDH/WKDH                             | 7.500.000,00               | 6.930.000,00     | (570.000,00)            | 92,40  |
| 5 . 1 . 01 . 05 . 02 . 0001 | - Belanja Tunjangan Keluarga KDH/WKDH                           | 7.500.000,00               | 6.930.000,00     | (570.000,00)            | 92,40  |
| 5 . 1 . 01 . 05 . 03        | Belanja Tunjangan Jabatan KDH/WKDH                              | 98.771.000,00              | 98.280.000,00    | (491.000,00)            | 99,50  |
| 5 . 1 . 01 . 05 . 03 . 0001 | - Belanja Tunjangan Jabatan KDH/WKDH                            | 98.771.000,00              | 98.280.000,00    | (491.000,00)            | 99,50  |
| 5 . 1 . 01 . 05 . 04        | Belanja Tunjangan Beras KDH/WKDH                                | 6.094.000,00               | 6.057.548,00     | (36.452,00)             | 99,40  |
| 5 . 1 . 01 . 05 . 04 . 0001 | - Belanja Tunjangan Beras KDH/WKDH                              | 6.094.000,00               | 6.057.548,00     | (36.452,00)             | 99,40  |
| 5 . 1 . 01 . 05 . 05        | Belanja Tunjangan PPh/Tunjangan Khusus KDH/WKDH                 | 882.000,00                 | 833.762,00       | (48.238,00)             | 94,53  |
| 5 . 1 . 01 . 05 . 05 . 0001 | - Belanja Tunjangan PPh/Tunjangan Khusus KDH/WKDH               | 882.000,00                 | 833.762,00       | (48.238,00)             | 94,53  |
| 5 . 1 . 01 . 05 . 06        | Belanja Pembulatan Gaji KDH/WKDH                                | 1.000,00                   | 1.000,00         | 0,00                    | 100,00 |
| 5 . 1 . 01 . 05 . 06 . 0001 | - Belanja Pembulatan Gaji KDH/WKDH                              | 1.000,00                   | 1.000,00         | 0,00                    | 100,00 |
| 5 . 1 . 01 . 05 . 07        | Belanja Iuran Jaminan Kesehatan bagi KDH/WKDH                   | 5.563.000,00               | 5.496.960,00     | (66.040,00)             | 98,81  |
| 5 . 1 . 01 . 05 . 07 . 0001 | - Belanja Iuran Jaminan Kesehatan bagi KDH/WKDH                 | 5.563.000,00               | 5.496.960,00     | (66.040,00)             | 98,81  |
| 5 . 1 . 01 . 05 . 08        | Belanja Iuran Jaminan Kecelakaan Kerja KDH/WKDH                 | 122.000,00                 | 112.320,00       | (9.680,00)              | 92,07  |
| 5 . 1 . 01 . 05 . 08 . 0001 | - Belanja Iuran Jaminan Kecelakaan Kerja KDH/WKDH               | 122.000,00                 | 112.320,00       | (9.680,00)              | 92,07  |
| 5 . 1 . 01 . 05 . 09        | Belanja Iuran Jaminan Kematian KDH/WKDH                         | 367.000,00                 | 336.960,00       | (30.040,00)             | 91,81  |
| 5 . 1 . 01 . 05 . 09 . 0001 | - Belanja Iuran Jaminan Kematian KDH/WKDH                       | 367.000,00                 | 336.960,00       | (30.040,00)             | 91,81  |
| 5 . 1 . 01 . 05 . 10        | Belanja Insentif bagi KDH/WKDH atas Pemungutan Pajak Daerah     | 600.279.000,00             | 504.836.169,00   | (95.442.831,00)         | 84,10  |
| 5 . 1 . 01 . 05 . 10 . 0006 | - Belanja Insentif bagi KDH/WKDH atas Pemungutan Pajak Hotel    | 47.865.000,00              | 46.314.810,00    | (1.550.190,00)          | 96,76  |
| 5 . 1 . 01 . 05 . 10 . 0007 | - Belanja Insentif bagi KDH/WKDH atas Pemungutan Pajak Restoran | 90.544.000,00              | 87.612.161,00    | (2.931.839,00)          | 96,76  |
| 5 . 1 . 01 . 05 . 10 . 0008 | - Belanja Insentif bagi KDH/WKDH atas Pemungutan Pajak Hiburan  | 22.337.000,00              | 0,00             | (22.337.000,00)         | 0,00   |

| KODE                        | URAIAN  | JUMLAH (Rp)                |                    | BERTAMBAH / (BERKURANG) |        |
|-----------------------------|---|----------------------------|--------------------|-------------------------|--------|
|                             |   | ANGGARAN SETELAH PERUBAHAN | REALISASI          | (Rp)                    | (%)    |
| 5 . 1 . 01 . 05 . 10 . 0009 | - Belanja Insentif bagi KDH/WKDH atas Pemungutan Pajak Reklame  | 11.966.000,00              | 11.966.000,00      | 0,00                    | 100,00 |
| 5 . 1 . 01 . 05 . 10 . 0010 | - Belanja Insentif bagi KDH/WKDH atas Pemungutan Pajak Penerangan Jalan                                 | 175.505.000,00             | 121.535.265,00     | (53.969.735,00)         | 69,25  |
| 5 . 1 . 01 . 05 . 10 . 0011 | - Belanja Insentif bagi KDH/WKDH atas Pemungutan Pajak Parkir   | 7.180.000,00               | 5.210.042,00       | (1.969.958,00)          | 72,56  |
| 5 . 1 . 01 . 05 . 10 . 0012 | - Belanja Insentif bagi KDH/WKDH atas Pemungutan Pajak Air Tanah  | 21.539.000,00              | 20.081.662,00      | (1.457.338,00)          | 93,23  |
| 5 . 1 . 01 . 05 . 10 . 0015 | - Belanja Insentif bagi KDH/WKDH atas Pemungutan Pajak Bumi dan Bangunan Perdesaan dan Perkotaan        | 78.686.000,00              | 78.686.000,00      | 0,00                    | 100,00 |
| 5 . 1 . 01 . 05 . 10 . 0016 | - Belanja Insentif bagi KDH/WKDH atas Pemungutan Bea Perolehan Hak atas Tanah dan Bangunan              | 144.657.000,00             | 133.430.229,00     | (11.226.771,00)         | 92,24  |
| 5 . 1 . 01 . 05 . 11        | Belanja Insentif bagi KDH/WKDH atas Pemungutan Retribusi Daerah bagi KDH/WKDH                           | 72.918.000,00              | 43.261.563,00      | (29.656.437,00)         | 59,33  |
| 5 . 1 . 01 . 05 . 11 . 0002 | - Belanja Insentif bagi KDH/WKDH atas Pemungutan Retribusi Jasa Umum- Pelayanan Persampahan/Kebersihan  | 2.000.000,00               | 2.000.000,00       | 0,00                    | 100,00 |
| 5 . 1 . 01 . 05 . 11 . 0005 | - Belanja Insentif bagi KDH/WKDH atas Pemungutan Retribusi Jasa Umum- Pelayanan Pasar                   | 10.000.000,00              | 0,00               | (10.000.000,00)         | 0,00   |
| 5 . 1 . 01 . 05 . 11 . 0014 | - Belanja Insentif bagi KDH/WKDH atas Pemungutan Retribusi Jasa Usaha- Pemakaian Kekayaan Daerah        | 16.918.000,00              | 8.411.563,00       | (8.506.437,00)          | 49,72  |
| 5 . 1 . 01 . 05 . 11 . 0016 | - Belanja Insentif bagi KDH/WKDH atas Pemungutan Retribusi Jasa Usaha-Tempat Pelelangan                 | 40.000.000,00              | 32.850.000,00      | (7.150.000,00)          | 82,13  |
| 5 . 1 . 01 . 05 . 11 . 0025 | - Belanja Insentif bagi KDH/WKDH atas Pemungutan Retribusi Perizinan Tertentu- Izin Mendirikan Bangunan | 4.000.000,00               | 0,00               | (4.000.000,00)          | 0,00   |
| 5 . 1 . 01 . 06             | Belanja Penerimaan Lainnya Pimpinan DPRD serta KDH/WKDH   | 801.600.000,00             | 784.800.000,00     | (16.800.000,00)         | 97,90  |
| 5 . 1 . 01 . 06 . 01        | Belanja Dana Operasional Pimpinan DPRD  | 201.600.000,00             | 184.800.000,00     | (16.800.000,00)         | 91,67  |
| 5 . 1 . 01 . 06 . 01 . 0001 | - Belanja Dana Operasional Pimpinan DPRD  | 201.600.000,00             | 184.800.000,00     | (16.800.000,00)         | 91,67  |
| 5 . 1 . 01 . 06 . 02        | Belanja Dana Operasional KDH/WKDH   | 600.000.000,00             | 600.000.000,00     | 0,00                    | 100,00 |
| 5 . 1 . 01 . 06 . 02 . 0001 | - Belanja Dana Operasional KDH/WKDH   | 600.000.000,00             | 600.000.000,00     | 0,00                    | 100,00 |
| 5 . 1 . 01 . 99             | Belanja Pegawai BLUD  | 50.281.463.000,00          | 45.969.248.363,43  | (4.312.214.636,57)      | 91,42  |
| 5 . 1 . 01 . 99 . 99        | Belanja Pegawai BLUD  | 50.281.463.000,00          | 45.969.248.363,43  | (4.312.214.636,57)      | 91,42  |
| 5 . 1 . 01 . 99 . 99 . 9999 | - Belanja Pegawai BLUD  | 50.281.463.000,00          | 45.969.248.363,43  | (4.312.214.636,57)      | 91,42  |
| 5 . 1 . 02                  | Belanja Barang dan Jasa   | 391.265.135.000,00         | 367.573.741.624,57 | (23.691.393.375,43)     | 93,94  |
| 5 . 1 . 02 . 01             | Belanja Barang  | 54.998.073.000,00          | 49.803.753.318,00  | (5.194.319.682,00)      | 90,56  |
| 5 . 1 . 02 . 01 . 01        | Belanja Barang Pakai Habis  | 54.976.820.000,00          | 49.783.692.918,00  | (5.193.127.082,00)      | 90,55  |
| 5 . 1 . 02 . 01 . 01 . 0001 | - Belanja Bahan-Bahan Bangunan dan Konstruksi   | 3.608.721.000,00           | 3.498.725.004,00   | (109.995.996,00)        | 96,95  |
| 5 . 1 . 02 . 01 . 01 . 0002 | - Belanja Bahan-Bahan Kimia   | 308.695.000,00             | 303.481.079,00     | (5.213.921,00)          | 98,31  |
| 5 . 1 . 02 . 01 . 01 . 0004 | - Belanja Bahan-Bahan Bakar dan Pelumas   | 5.251.946.000,00           | 3.941.373.652,00   | (1.310.572.348,00)      | 75,05  |
| 5 . 1 . 02 . 01 . 01 . 0005 | - Belanja Bahan-Bahan Baku  | 60.474.000,00              | 60.466.500,00      | (7.500,00)              | 99,99  |
| 5 . 1 . 02 . 01 . 01 . 0008 | - Belanja Bahan-Bahan/Bibit Tanaman   | 216.053.000,00             | 215.096.525,00     | (956.475,00)            | 99,56  |

| KODE                        | URAIAN   | JUMLAH (Rp)                |                  | BERTAMBAH / (BERKURANG) |        |
|-----------------------------|--|----------------------------|------------------|-------------------------|--------|
|                             |  | ANGGARAN SETELAH PERUBAHAN | REALISASI        | (Rp)                    | (%)    |
| 5 . 1 . 02 . 01 . 01 . 0009 | - Belanja Bahan-Isi Tabung Pemadam Kebakaran   | 38.800.000,00              | 34.841.000,00    | (3.959.000,00)          | 89,80  |
| 5 . 1 . 02 . 01 . 01 . 0010 | - Belanja Bahan-Isi Tabung Gas   | 33.468.000,00              | 26.671.000,00    | (6.797.000,00)          | 79,69  |
| 5 . 1 . 02 . 01 . 01 . 0011 | - Belanja Bahan-Bahan/Bibit Ternak/Bibit Ikan  | 6.165.000,00               | 6.150.000,00     | (15.000,00)             | 99,76  |
| 5 . 1 . 02 . 01 . 01 . 0012 | - Belanja Bahan-Bahan Lainnya  | 1.980.735.000,00           | 1.846.321.626,00 | (134.413.374,00)        | 93,21  |
| 5 . 1 . 02 . 01 . 01 . 0013 | - Belanja Suku Cadang-Suku Cadang Alat Angkutan                                      | 119.939.000,00             | 107.839.640,00   | (12.099.360,00)         | 89,91  |
| 5 . 1 . 02 . 01 . 01 . 0014 | - Belanja Suku Cadang-Suku Cadang Alat Besar   | 59.864.000,00              | 45.239.300,00    | (14.624.700,00)         | 75,57  |
| 5 . 1 . 02 . 01 . 01 . 0015 | - Belanja Suku Cadang-Suku Cadang Alat Kedokteran                                    | 3.680.000,00               | 3.680.000,00     | 0,00                    | 100,00 |
| 5 . 1 . 02 . 01 . 01 . 0016 | - Belanja Suku Cadang-Suku Cadang Alat Laboratorium                                  | 7.500.000,00               | 7.500.000,00     | 0,00                    | 100,00 |
| 5 . 1 . 02 . 01 . 01 . 0018 | - Belanja Suku Cadang-Suku Cadang Alat Studio dan Komunikasi                         | 19.450.000,00              | 18.950.000,00    | (500.000,00)            | 97,43  |
| 5 . 1 . 02 . 01 . 01 . 0019 | - Belanja Suku Cadang-Suku Cadang Alat Pertanian                                     | 62.145.000,00              | 49.985.000,00    | (12.160.000,00)         | 80,43  |
| 5 . 1 . 02 . 01 . 01 . 0023 | - Belanja Suku Cadang-Suku Cadang Lainnya  | 9.320.000,00               | 8.577.500,00     | (742.500,00)            | 92,03  |
| 5 . 1 . 02 . 01 . 01 . 0024 | - Belanja Alat/Bahan untuk Kegiatan Kantor- Alat Tulis Kantor                        | 1.167.233.000,00           | 1.111.134.778,00 | (56.098.222,00)         | 95,19  |
| 5 . 1 . 02 . 01 . 01 . 0025 | - Belanja Alat/Bahan untuk Kegiatan Kantor- Kertas dan Cover                         | 4.543.435.000,00           | 4.125.422.454,00 | (418.012.546,00)        | 90,80  |
| 5 . 1 . 02 . 01 . 01 . 0026 | - Belanja Alat/Bahan untuk Kegiatan Kantor- Bahan Cetak                              | 1.904.793.000,00           | 1.568.295.342,00 | (336.497.658,00)        | 82,33  |
| 5 . 1 . 02 . 01 . 01 . 0027 | - Belanja Alat/Bahan untuk Kegiatan Kantor- Benda Pos                                | 191.475.000,00             | 179.593.000,00   | (11.882.000,00)         | 93,79  |
| 5 . 1 . 02 . 01 . 01 . 0028 | - Belanja Alat/Bahan untuk Kegiatan Kantor- Persediaan Dokumen/Administrasi Tender   | 323.103.000,00             | 266.382.840,00   | (56.720.160,00)         | 82,45  |
| 5 . 1 . 02 . 01 . 01 . 0029 | - Belanja Alat/Bahan untuk Kegiatan Kantor- Bahan Komputer                           | 65.350.000,00              | 59.901.200,00    | (5.448.800,00)          | 91,66  |
| 5 . 1 . 02 . 01 . 01 . 0030 | - Belanja Alat/Bahan untuk Kegiatan Kantor- Perabot Kantor                           | 1.062.832.000,00           | 1.035.968.466,00 | (26.863.534,00)         | 97,47  |
| 5 . 1 . 02 . 01 . 01 . 0031 | - Belanja Alat/Bahan untuk Kegiatan Kantor- Alat Listrik                             | 1.423.281.000,00           | 1.354.411.250,00 | (68.869.750,00)         | 95,16  |
| 5 . 1 . 02 . 01 . 01 . 0032 | - Belanja Alat/Bahan untuk Kegiatan Kantor- Perlengkapan Dinas                       | 408.572.000,00             | 375.406.800,00   | (33.165.200,00)         | 91,88  |
| 5 . 1 . 02 . 01 . 01 . 0034 | - Belanja Alat/Bahan untuk Kegiatan Kantor- Perlengkapan Pendukung Olahraga          | 324.310.000,00             | 314.561.000,00   | (9.749.000,00)          | 96,99  |
| 5 . 1 . 02 . 01 . 01 . 0035 | - Belanja Alat/Bahan untuk Kegiatan Kantor- Suvenir/Cendera Mata                     | 340.274.000,00             | 315.953.000,00   | (24.321.000,00)         | 92,85  |
| 5 . 1 . 02 . 01 . 01 . 0036 | - Belanja Alat/Bahan untuk Kegiatan Kantor- Alat/Bahan untuk Kegiatan Kantor Lainnya | 1.483.087.000,00           | 1.296.456.622,00 | (186.630.378,00)        | 87,42  |
| 5 . 1 . 02 . 01 . 01 . 0037 | - Belanja Obat-Obatan-Obat   | 1.074.663.000,00           | 1.036.303.986,00 | (38.359.014,00)         | 96,43  |
| 5 . 1 . 02 . 01 . 01 . 0038 | - Belanja Obat-Obatan-Obat-Obatan Lainnya  | 3.247.952.000,00           | 2.924.880.465,00 | (323.071.535,00)        | 90,05  |
| 5 . 1 . 02 . 01 . 01 . 0043 | - Belanja Natura dan Pakan-Natura  | 5.734.905.000,00           | 5.350.625.390,00 | (384.279.610,00)        | 93,30  |
| 5 . 1 . 02 . 01 . 01 . 0044 | - Belanja Natura dan Pakan-Pakan   | 69.452.000,00              | 69.287.000,00    | (165.000,00)            | 99,76  |
| 5 . 1 . 02 . 01 . 01 . 0045 | - Belanja Natura dan Pakan-Natura dan Pakan Lainnya                                  | 7.300.000,00               | 7.300.000,00     | 0,00                    | 100,00 |
| 5 . 1 . 02 . 01 . 01 . 0048 | - Belanja Persediaan Penelitian-Persediaan Penelitian Teknologi                      | 6.770.000,00               | 6.490.000,00     | (280.000,00)            | 95,86  |
| 5 . 1 . 02 . 01 . 01 . 0049 | - Belanja Persediaan Penelitian-Persediaan Penelitian Lainnya                        | 8.772.000,00               | 8.671.080,00     | (100.920,00)            | 98,85  |



| KODE                        | URAIAN   | JUMLAH (Rp)                |                    | BERTAMBAH / (BERKURANG) |        |
|-----------------------------|--|----------------------------|--------------------|-------------------------|--------|
|                             |  | ANGGARAN SETELAH PERUBAHAN | REALISASI          | (Rp)                    | (%)    |
| 5 . 1 . 02 . 01 . 01 . 0051 | - Belanja Persediaan Dalam Proses-Persediaan Dalam Proses Lainnya            | 10.000.000,00              | 0,00               | (10.000.000,00)         | 0,00   |
| 5 . 1 . 02 . 01 . 01 . 0052 | - Belanja Makanan dan Minuman Rapat  | 15.159.465.000,00          | 13.721.704.950,00  | (1.437.760.050,00)      | 90,52  |
| 5 . 1 . 02 . 01 . 01 . 0053 | - Belanja Makanan dan Minuman Jamuan Tamu                                    | 2.399.510.000,00           | 2.358.595.940,00   | (40.914.060,00)         | 98,29  |
| 5 . 1 . 02 . 01 . 01 . 0054 | - Belanja Penambah Daya Tahan Tubuh  | 1.191.660.000,00           | 1.158.261.229,00   | (33.398.771,00)         | 97,20  |
| 5 . 1 . 02 . 01 . 01 . 0055 | - Belanja Makanan dan Minuman pada Fasilitas Pelayanan Urusan Pendidikan     | 3.300.000,00               | 2.763.000,00       | (537.000,00)            | 83,73  |
| 5 . 1 . 02 . 01 . 01 . 0056 | - Belanja Makanan dan Minuman pada Fasilitas Pelayanan Urusan Kesehatan      | 61.456.000,00              | 53.082.300,00      | (8.373.700,00)          | 86,37  |
| 5 . 1 . 02 . 01 . 01 . 0057 | - Belanja Makanan dan Minuman pada Fasilitas Pelayanan Urusan Sosial         | 62.638.000,00              | 42.461.000,00      | (20.177.000,00)         | 67,79  |
| 5 . 1 . 02 . 01 . 01 . 0058 | - Belanja Makanan dan Minuman Aktivitas Lapangan                             | 511.539.000,00             | 490.894.000,00     | (20.645.000,00)         | 95,96  |
| 5 . 1 . 02 . 01 . 01 . 0059 | - Belanja Pakaian Dinas KDH dan WKDH   | 3.750.000,00               | 3.645.000,00       | (105.000,00)            | 97,20  |
| 5 . 1 . 02 . 01 . 01 . 0062 | - Belanja Pakaian Sipil Lengkap (PSL)  | 133.000.000,00             | 132.000.000,00     | (1.000.000,00)          | 99,25  |
| 5 . 1 . 02 . 01 . 01 . 0063 | - Belanja Pakaian Dinas Harian (PDH)   | 4.550.000,00               | 4.532.000,00       | (18.000,00)             | 99,60  |
| 5 . 1 . 02 . 01 . 01 . 0064 | - Belanja Pakaian Dinas Lapangan (PDL)                                       | 46.998.000,00              | 46.998.000,00      | 0,00                    | 100,00 |
| 5 . 1 . 02 . 01 . 01 . 0065 | - Belanja Pakaian Sipil Resmi (PSR)  | 63.600.000,00              | 56.650.000,00      | (6.950.000,00)          | 89,07  |
| 5 . 1 . 02 . 01 . 01 . 0066 | - Belanja Pakaian Dinas Upacara (PDU)  | 15.000.000,00              | 15.000.000,00      | 0,00                    | 100,00 |
| 5 . 1 . 02 . 01 . 01 . 0070 | - Belanja Pakaian Pelatihan Kerja  | 14.935.000,00              | 14.935.000,00      | 0,00                    | 100,00 |
| 5 . 1 . 02 . 01 . 01 . 0072 | - Belanja Pakaian Kerja Bengkel  | 22.500.000,00              | 22.385.000,00      | (115.000,00)            | 99,49  |
| 5 . 1 . 02 . 01 . 01 . 0074 | - Belanja Pakaian Adat Daerah  | 10.000.000,00              | 3.000.000,00       | (7.000.000,00)          | 30,00  |
| 5 . 1 . 02 . 01 . 01 . 0075 | - Belanja Pakaian Batik Tradisional  | 76.405.000,00              | 62.843.000,00      | (13.562.000,00)         | 82,25  |
| 5 . 1 . 02 . 01 . 01 . 0076 | - Belanja Pakaian Olahraga   | 12.000.000,00              | 12.000.000,00      | 0,00                    | 100,00 |
| 5 . 1 . 02 . 01 . 02        | Belanja Barang Tak Habis Pakai   | 21.253.000,00              | 20.060.400,00      | (1.192.600,00)          | 94,39  |
| 5 . 1 . 02 . 01 . 02 . 0003 | - Belanja Komponen-Komponen Peralatan  | 0,00                       | 0,00               | 0,00                    | 0,00   |
| 5 . 1 . 02 . 01 . 02 . 0004 | - Belanja Komponen-Komponen Rambu- Rambu                                     | 2.400.000,00               | 1.300.000,00       | (1.100.000,00)          | 54,17  |
| 5 . 1 . 02 . 01 . 02 . 0006 | - Belanja Komponen-Komponen Lainnya  | 6.000.000,00               | 5.999.400,00       | (600,00)                | 99,99  |
| 5 . 1 . 02 . 01 . 02 . 0012 | - Belanja Pipa-Pipa Plastik PVC (UPVC)                                       | 12.853.000,00              | 12.761.000,00      | (92.000,00)             | 99,28  |
| 5 . 1 . 02 . 02             | Belanja Jasa   | 187.047.711.000,00         | 177.424.483.934,00 | (9.623.227.066,00)      | 94,86  |
| 5 . 1 . 02 . 02 . 01        | Belanja Jasa Kantor  | 132.865.086.000,00         | 125.775.794.659,00 | (7.089.291.341,00)      | 94,66  |
| 5 . 1 . 02 . 02 . 01 . 0003 | - Honorarium Narasumber atau Pembahas, Moderator, Pembawa Acara, dan Panitia | 4.715.386.000,00           | 3.536.338.000,00   | (1.179.048.000,00)      | 75,00  |
| 5 . 1 . 02 . 02 . 01 . 0004 | - Honorarium Tim Pelaksana Kegiatan dan Sekretariat Tim Pelaksana Kegiatan   | 250.200.000,00             | 224.000.000,00     | (26.200.000,00)         | 89,53  |
| 5 . 1 . 02 . 02 . 01 . 0005 | - Honorarium Pemberi Keterangan Ahli, Saksi Ahli, dan Beracara               | 89.000.000,00              | 69.600.000,00      | (19.400.000,00)         | 78,20  |
| 5 . 1 . 02 . 02 . 01 . 0006 | - Honorarium Penyuluhan atau Pendampingan                                    | 222.500.000,00             | 211.825.000,00     | (10.675.000,00)         | 95,20  |

| KODE                        | URAIAN  | JUMLAH (Rp)                |                   | BERTAMBAH / (BERKURANG) |        |
|-----------------------------|---|----------------------------|-------------------|-------------------------|--------|
|                             |   | ANGGARAN SETELAH PERUBAHAN | REALISASI         | (Rp)                    | (%)    |
| 5 . 1 . 02 . 02 . 01 . 0007 | - Honorarium Rohaniwan  | 3.899.800.000,00           | 3.848.650.000,00  | (51.150.000,00)         | 98,69  |
| 5 . 1 . 02 . 02 . 01 . 0008 | - Honorarium Tim Penyusunan Jurnal, Buletin, Majalah, Pengelola Teknologi Informasi dan Pengelola Website | 49.970.000,00              | 20.075.000,00     | (29.895.000,00)         | 40,17  |
| 5 . 1 . 02 . 02 . 01 . 0009 | - Honorarium Penyelenggara Ujian  | 213.700.000,00             | 119.200.000,00    | (94.500.000,00)         | 55,78  |
| 5 . 1 . 02 . 02 . 01 . 0012 | - Honorarium Tim Anggaran Pemerintah Daerah   | 622.800.000,00             | 612.985.000,00    | (9.815.000,00)          | 98,42  |
| 5 . 1 . 02 . 02 . 01 . 0013 | - Belanja Jasa Tenaga Pendidikan  | 21.699.720.000,00          | 21.543.918.700,00 | (155.801.300,00)        | 99,28  |
| 5 . 1 . 02 . 02 . 01 . 0014 | - Belanja Jasa Tenaga Kesehatan   | 15.949.636.000,00          | 14.739.790.776,00 | (1.209.845.224,00)      | 92,41  |
| 5 . 1 . 02 . 02 . 01 . 0015 | - Belanja Jasa Tenaga Laboratorium  | 173.630.000,00             | 152.670.000,00    | (20.960.000,00)         | 87,93  |
| 5 . 1 . 02 . 02 . 01 . 0016 | - Belanja Jasa Tenaga Penanganan Prasarana dan Sarana Umum  | 265.000.000,00             | 206.000.000,00    | (59.000.000,00)         | 77,74  |
| 5 . 1 . 02 . 02 . 01 . 0017 | - Belanja Jasa Tenaga Ketenteraman, Ketertiban Umum, dan Perlindungan Masyarakat                          | 3.497.050.000,00           | 3.483.050.000,00  | (14.000.000,00)         | 99,60  |
| 5 . 1 . 02 . 02 . 01 . 0018 | - Belanja Jasa Tenaga Pemadam Kebakaran dan Penyelamatan  | 346.200.000,00             | 346.200.000,00    | 0,00                    | 100,00 |
| 5 . 1 . 02 . 02 . 01 . 0019 | - Belanja Jasa Tenaga Penanganan Bencana  | 552.000.000,00             | 536.800.000,00    | (15.200.000,00)         | 97,25  |
| 5 . 1 . 02 . 02 . 01 . 0020 | - Belanja Jasa Tenaga Penanganan Sosial   | 1.315.925.000,00           | 1.248.125.000,00  | (67.800.000,00)         | 94,85  |
| 5 . 1 . 02 . 02 . 01 . 0021 | - Belanja Jasa Tenaga Sumber Daya Air   | 1.208.400.000,00           | 1.141.900.000,00  | (66.500.000,00)         | 94,50  |
| 5 . 1 . 02 . 02 . 01 . 0022 | - Belanja Jasa Tenaga Perhubungan   | 2.188.000.000,00           | 2.180.000.000,00  | (8.000.000,00)          | 99,63  |
| 5 . 1 . 02 . 02 . 01 . 0023 | - Belanja Jasa Tenaga Teknis Pertanian dan Pangan   | 70.900.000,00              | 67.300.000,00     | (3.600.000,00)          | 94,92  |
| 5 . 1 . 02 . 02 . 01 . 0024 | - Belanja Jasa Tenaga Arsip dan Perpustakaan  | 321.060.000,00             | 314.110.000,00    | (6.950.000,00)          | 97,84  |
| 5 . 1 . 02 . 02 . 01 . 0025 | - Belanja Jasa Tenaga Kesenian dan Kebudayaan   | 1.164.718.000,00           | 1.030.382.000,00  | (134.336.000,00)        | 88,47  |
| 5 . 1 . 02 . 02 . 01 . 0026 | - Belanja Jasa Tenaga Administrasi  | 18.476.136.000,00          | 18.214.429.359,00 | (261.706.641,00)        | 98,58  |
| 5 . 1 . 02 . 02 . 01 . 0027 | - Belanja Jasa Tenaga Operator Komputer   | 600.000,00                 | 600.000,00        | 0,00                    | 100,00 |
| 5 . 1 . 02 . 02 . 01 . 0028 | - Belanja Jasa Tenaga Pelayanan Umum  | 3.347.718.000,00           | 3.222.949.200,00  | (124.768.800,00)        | 96,27  |
| 5 . 1 . 02 . 02 . 01 . 0029 | - Belanja Jasa Tenaga Ahli  | 853.200.000,00             | 521.415.000,00    | (331.785.000,00)        | 61,11  |
| 5 . 1 . 02 . 02 . 01 . 0030 | - Belanja Jasa Tenaga Kebersihan  | 9.601.195.000,00           | 9.369.478.500,00  | (231.716.500,00)        | 97,59  |
| 5 . 1 . 02 . 02 . 01 . 0031 | - Belanja Jasa Tenaga Keamanan  | 3.049.550.000,00           | 2.988.250.000,00  | (61.300.000,00)         | 97,99  |
| 5 . 1 . 02 . 02 . 01 . 0032 | - Belanja Jasa Tenaga Caraka  | 174.280.000,00             | 143.673.500,00    | (30.606.500,00)         | 82,44  |
| 5 . 1 . 02 . 02 . 01 . 0033 | - Belanja Jasa Tenaga Supir   | 1.036.100.000,00           | 1.010.400.000,00  | (25.700.000,00)         | 97,52  |
| 5 . 1 . 02 . 02 . 01 . 0034 | - Belanja Jasa Tenaga Juru Masak  | 2.300.000,00               | 2.300.000,00      | 0,00                    | 100,00 |
| 5 . 1 . 02 . 02 . 01 . 0035 | - Belanja Jasa Tenaga Teknisi Mekanik dan Listrik   | 16.910.000,00              | 6.730.000,00      | (10.180.000,00)         | 39,80  |
| 5 . 1 . 02 . 02 . 01 . 0036 | - Belanja Jasa Audit/Surveillance ISO   | 80.000.000,00              | 31.918.100,00     | (48.081.900,00)         | 39,90  |
| 5 . 1 . 02 . 02 . 01 . 0037 | - Belanja Jasa Juri Perlombaan/Pertandingan   | 368.166.000,00             | 356.840.000,00    | (11.326.000,00)         | 96,92  |
| 5 . 1 . 02 . 02 . 01 . 0038 | - Belanja Jasa Tata Rias  | 8.400.000,00               | 8.400.000,00      | 0,00                    | 100,00 |

| KODE                        | URAIAN  | JUMLAH (Rp)                |                   | BERTAMBAH / (BERKURANG) |        |
|-----------------------------|---|----------------------------|-------------------|-------------------------|--------|
|                             |   | ANGGARAN SETELAH PERUBAHAN | REALISASI         | (Rp)                    | (%)    |
| 5 . 1 . 02 . 02 . 01 . 0039 | - Belanja Jasa Tenaga Informasi dan Teknologi   | 4.374.020.000,00           | 4.250.252.400,00  | (123.767.600,00)        | 97,17  |
| 5 . 1 . 02 . 02 . 01 . 0041 | - Belanja Jasa Pemasangan Instalasi Telepon, Air, dan Listrik                           | 531.750.000,00             | 408.922.796,00    | (122.827.204,00)        | 76,90  |
| 5 . 1 . 02 . 02 . 01 . 0042 | - Belanja Jasa Pelaksanaan Transaksi Keuangan   | 361.000,00                 | 146.100,00        | (214.900,00)            | 40,47  |
| 5 . 1 . 02 . 02 . 01 . 0043 | - Belanja Jasa Penulisan dan Penerjemahan   | 3.000.000,00               | 1.620.000,00      | (1.380.000,00)          | 54,00  |
| 5 . 1 . 02 . 02 . 01 . 0044 | - Belanja Jasa Pelayanan Perpustakaan   | 540.000,00                 | 540.000,00        | 0,00                    | 100,00 |
| 5 . 1 . 02 . 02 . 01 . 0046 | - Belanja Jasa Konversi Aplikasi/Sistem Informasi                                       | 153.050.000,00             | 142.538.000,00    | (10.512.000,00)         | 93,13  |
| 5 . 1 . 02 . 02 . 01 . 0047 | - Belanja Jasa Penyelenggaraan Acara  | 868.276.000,00             | 767.046.000,00    | (101.230.000,00)        | 88,34  |
| 5 . 1 . 02 . 02 . 01 . 0048 | - Belanja Jasa Kontribusi Asosiasi  | 1.316.000.000,00           | 1.269.000.000,00  | (47.000.000,00)         | 96,43  |
| 5 . 1 . 02 . 02 . 01 . 0049 | - Belanja Jasa Pencucian Pakaian, Alat Kesenian dan Kebudayaan, serta Alat Rumah Tangga | 33.708.000,00              | 30.368.610,00     | (3.339.390,00)          | 90,09  |
| 5 . 1 . 02 . 02 . 01 . 0050 | - Belanja Jasa Kalibrasi  | 42.000.000,00              | 22.510.000,00     | (19.490.000,00)         | 53,60  |
| 5 . 1 . 02 . 02 . 01 . 0051 | - Belanja Jasa Pengolahan Sampah  | 574.500.000,00             | 568.987.500,00    | (5.512.500,00)          | 99,04  |
| 5 . 1 . 02 . 02 . 01 . 0052 | - Belanja Jasa Pembersihan, Pengendalian Hama, dan Fumigasi                             | 91.013.000,00              | 89.332.000,00     | (1.681.000,00)          | 98,15  |
| 5 . 1 . 02 . 02 . 01 . 0053 | - Belanja Jasa Pengukuran Tanah   | 0,00                       | 0,00              | 0,00                    | 0,00   |
| 5 . 1 . 02 . 02 . 01 . 0054 | - Belanja Jasa Jalan/Tol  | 7.600.000,00               | 7.600.000,00      | 0,00                    | 100,00 |
| 5 . 1 . 02 . 02 . 01 . 0055 | - Belanja Jasa Iklan/Reklame, Film, dan Pemetretan                                      | 2.686.266.000,00           | 2.363.691.052,00  | (322.574.948,00)        | 87,99  |
| 5 . 1 . 02 . 02 . 01 . 0059 | - Belanja Tagihan Telepon   | 395.890.000,00             | 256.957.610,00    | (138.932.390,00)        | 64,91  |
| 5 . 1 . 02 . 02 . 01 . 0060 | - Belanja Tagihan Air   | 571.042.000,00             | 449.025.125,00    | (122.016.875,00)        | 78,63  |
| 5 . 1 . 02 . 02 . 01 . 0061 | - Belanja Tagihan Listrik   | 20.815.816.000,00          | 19.604.043.085,00 | (1.211.772.915,00)      | 94,18  |
| 5 . 1 . 02 . 02 . 01 . 0062 | - Belanja Langganan Jurnal/Surat Kabar/Majalah  | 279.985.000,00             | 258.574.800,00    | (21.410.200,00)         | 92,35  |
| 5 . 1 . 02 . 02 . 01 . 0063 | - Belanja Kawat/Faksimili/Internet/TV Berlangganan                                      | 2.648.979.000,00           | 2.554.376.366,00  | (94.602.634,00)         | 96,43  |
| 5 . 1 . 02 . 02 . 01 . 0064 | - Belanja Paket/Pengiriman  | 60.240.000,00              | 30.651.880,00     | (29.588.120,00)         | 50,88  |
| 5 . 1 . 02 . 02 . 01 . 0065 | - Belanja Penambahan Daya   | 3.650.000,00               | 3.650.000,00      | 0,00                    | 100,00 |
| 5 . 1 . 02 . 02 . 01 . 0066 | - Belanja Registrasi/Keanggotaan  | 10.000.000,00              | 0,00              | (10.000.000,00)         | 0,00   |
| 5 . 1 . 02 . 02 . 01 . 0067 | - Belanja Pembayaran Pajak, Bea, dan Perizinan  | 1.121.550.000,00           | 819.681.600,00    | (301.868.400,00)        | 73,08  |
| 5 . 1 . 02 . 02 . 01 . 0069 | - Belanja Pengolahan Air Limbah   | 3.000.000,00               | 1.800.000,00      | (1.200.000,00)          | 60,00  |
| 5 . 1 . 02 . 02 . 01 . 0073 | - Belanja Medical Check Up  | 442.700.000,00             | 364.176.600,00    | (78.523.400,00)         | 82,26  |
| 5 . 1 . 02 . 02 . 02        | Belanja Iuran Jaminan/Asuransi  | 33.197.014.000,00          | 32.630.660.688,00 | (566.353.312,00)        | 98,29  |
| 5 . 1 . 02 . 02 . 02 . 0002 | - Belanja Kontribusi Jaminan Kesehatan bagi PBI   | 3.924.571.000,00           | 3.713.873.269,00  | (210.697.731,00)        | 94,63  |
| 5 . 1 . 02 . 02 . 02 . 0003 | - Belanja Iuran Jaminan Kesehatan bagi Peserta PBPU dan BP Kelas 3                      | 26.814.111.000,00          | 26.777.631.900,00 | (36.479.100,00)         | 99,86  |
| 5 . 1 . 02 . 02 . 02 . 0004 | - Belanja Bantuan Iuran Jaminan Kesehatan bagi Peserta PBPU dan BP Kelas 3              | 520.800.000,00             | 520.800.000,00    | 0,00                    | 100,00 |

| KODE                        | URAIAN  | JUMLAH (Rp)                |                  | BERTAMBAH / (BERKURANG) |        |
|-----------------------------|---|----------------------------|------------------|-------------------------|--------|
|                             |   | ANGGARAN SETELAH PERUBAHAN | REALISASI        | (Rp)                    | (%)    |
| 5 . 1 . 02 . 02 . 02 . 0005 | - Belanja Iuran Jaminan Kesehatan bagi Non ASN        | 1.574.830.000,00           | 1.307.694.359,00 | (267.135.641,00)        | 83,04  |
| 5 . 1 . 02 . 02 . 02 . 0006 | - Belanja Iuran Jaminan Kecelakaan Kerja bagi Non ASN | 67.085.000,00              | 49.215.506,26    | (17.869.493,74)         | 73,36  |
| 5 . 1 . 02 . 02 . 02 . 0007 | - Belanja Iuran Jaminan Kematian bagi Non ASN         | 213.617.000,00             | 197.171.753,74   | (16.445.246,26)         | 92,30  |
| 5 . 1 . 02 . 02 . 02 . 0008 | - Belanja Asuransi Barang Milik Daerah                | 82.000.000,00              | 64.273.900,00    | (17.726.100,00)         | 78,38  |
| 5 . 1 . 02 . 02 . 04        | Belanja Sewa Peralatan dan Mesin                      | 2.448.119.000,00           | 2.207.791.315,00 | (240.327.685,00)        | 90,18  |
| 5 . 1 . 02 . 02 . 04 . 0012 | - Belanja Sewa Alat Besar Darat Lainnya               | 16.300.000,00              | 16.300.000,00    | 0,00                    | 100,00 |
| 5 . 1 . 02 . 02 . 04 . 0016 | - Belanja Sewa Kapal Tarik                            | 3.500.000,00               | 700.000,00       | (2.800.000,00)          | 20,00  |
| 5 . 1 . 02 . 02 . 04 . 0022 | - Belanja Sewa Electric Generating Set                | 39.700.000,00              | 38.600.000,00    | (1.100.000,00)          | 97,23  |
| 5 . 1 . 02 . 02 . 04 . 0036 | - Belanja Sewa Kendaraan Bermotor Penumpang           | 270.460.000,00             | 253.790.000,00   | (16.670.000,00)         | 93,84  |
| 5 . 1 . 02 . 02 . 04 . 0037 | - Belanja Sewa Kendaraan Bermotor Angkutan Barang     | 2.464.000,00               | 2.464.000,00     | 0,00                    | 100,00 |
| 5 . 1 . 02 . 02 . 04 . 0043 | - Belanja Sewa Alat Angkutan Darat Bermotor Lainnya   | 13.777.000,00              | 5.500.000,00     | (8.277.000,00)          | 39,92  |
| 5 . 1 . 02 . 02 . 04 . 0117 | - Belanja Sewa Alat Kantor Lainnya                    | 398.082.000,00             | 361.425.000,00   | (36.657.000,00)         | 90,79  |
| 5 . 1 . 02 . 02 . 04 . 0118 | - Belanja Sewa Mebel                                  | 309.366.000,00             | 287.150.000,00   | (22.216.000,00)         | 92,82  |
| 5 . 1 . 02 . 02 . 04 . 0121 | - Belanja Sewa Alat Pendingin                         | 16.256.000,00              | 15.991.000,00    | (265.000,00)            | 98,37  |
| 5 . 1 . 02 . 02 . 04 . 0123 | - Belanja Sewa Alat Rumah Tangga Lainnya (Home Use)   | 770.180.000,00             | 655.195.896,00   | (114.984.104,00)        | 85,07  |
| 5 . 1 . 02 . 02 . 04 . 0133 | - Belanja Sewa Peralatan Studio Video dan Film        | 600.000,00                 | 600.000,00       | 0,00                    | 100,00 |
| 5 . 1 . 02 . 02 . 04 . 0138 | - Belanja Sewa Alat Komunikasi Telephone              | 0,00                       | 0,00             | 0,00                    | 0,00   |
| 5 . 1 . 02 . 02 . 04 . 0237 | - Belanja Sewa Alat Kesehatan Umum Lainnya            | 500.000,00                 | 500.000,00       | 0,00                    | 100,00 |
| 5 . 1 . 02 . 02 . 04 . 0355 | - Belanja Sewa Peralatan Umum                         | 4.500.000,00               | 4.500.000,00     | 0,00                    | 100,00 |
| 5 . 1 . 02 . 02 . 04 . 0405 | - Belanja Sewa Personal Computer                      | 0,00                       | 0,00             | 0,00                    | 0,00   |
| 5 . 1 . 02 . 02 . 04 . 0410 | - Belanja Sewa Peralatan Jaringan                     | 405.477.000,00             | 368.118.419,00   | (37.358.581,00)         | 90,79  |
| 5 . 1 . 02 . 02 . 04 . 0411 | - Belanja Sewa Peralatan Komputer Lainnya             | 11.957.000,00              | 11.957.000,00    | 0,00                    | 100,00 |
| 5 . 1 . 02 . 02 . 04 . 0431 | - Belanja Sewa Produksi Lainnya                       | 180.000.000,00             | 180.000.000,00   | 0,00                    | 100,00 |
| 5 . 1 . 02 . 02 . 04 . 0463 | - Belanja Sewa Alat Peraga Pelatihan                  | 5.000.000,00               | 5.000.000,00     | 0,00                    | 100,00 |
| 5 . 1 . 02 . 02 . 05        | Belanja Sewa Gedung dan Bangunan                      | 1.709.562.000,00           | 1.591.769.199,00 | (117.792.801,00)        | 93,11  |
| 5 . 1 . 02 . 02 . 05 . 0009 | - Belanja Sewa Bangunan Gedung Tempat Pertemuan       | 102.060.000,00             | 89.030.000,00    | (13.030.000,00)         | 87,23  |
| 5 . 1 . 02 . 02 . 05 . 0010 | - Belanja Sewa Bangunan Gedung Tempat Pendidikan      | 4.250.000,00               | 4.250.000,00     | 0,00                    | 100,00 |
| 5 . 1 . 02 . 02 . 05 . 0027 | - Belanja Sewa Bangunan Tempat Pelelangan Ikan (TPI)  | 1.141.319.000,00           | 1.141.318.111,00 | (889,00)                | 100,00 |
| 5 . 1 . 02 . 02 . 05 . 0042 | - Belanja Sewa Asrama                                 | 9.660.000,00               | 9.020.000,00     | (640.000,00)            | 93,37  |
| 5 . 1 . 02 . 02 . 05 . 0043 | - Belanja Sewa Hotel                                  | 452.273.000,00             | 348.151.088,00   | (104.121.912,00)        | 76,98  |

| KODE                        | URAIAN   | JUMLAH (Rp)                |                  | BERTAMBAH / (BERKURANG) |        |
|-----------------------------|--|----------------------------|------------------|-------------------------|--------|
|                             |  | ANGGARAN SETELAH PERUBAHAN | REALISASI        | (Rp)                    | (%)    |
| 5 . 1 . 02 . 02 . 06        | Belanja Sewa Jalan, Jaringan dan Irigasi   | 193.314.000,00             | 23.000.000,00    | (170.314.000,00)        | 11,90  |
| 5 . 1 . 02 . 02 . 06 . 0131 | - Belanja Sewa Jaringan Telepon Lainnya  | 193.314.000,00             | 23.000.000,00    | (170.314.000,00)        | 11,90  |
| 5 . 1 . 02 . 02 . 07        | Belanja Sewa Aset Tetap Lainnya  | 34.047.000,00              | 34.047.000,00    | 0,00                    | 100,00 |
| 5 . 1 . 02 . 02 . 07 . 0030 | - Belanja Sewa Alat Peraga Kesenian  | 19.247.000,00              | 19.247.000,00    | 0,00                    | 100,00 |
| 5 . 1 . 02 . 02 . 07 . 0031 | - Belanja Sewa Barang Bercorak Kesenian Lainnya  | 14.800.000,00              | 14.800.000,00    | 0,00                    | 100,00 |
| 5 . 1 . 02 . 02 . 08        | Belanja Jasa Konsultansi Konstruksi  | 3.721.842.000,00           | 3.360.473.114,00 | (361.368.886,00)        | 90,29  |
| 5 . 1 . 02 . 02 . 08 . 0001 | - Belanja Jasa Konsultansi Perencanaan Arsitektur-Jasa Nasihat dan Pra Desain Arsitektural                               | 67.700.000,00              | 40.930.000,00    | (26.770.000,00)         | 60,46  |
| 5 . 1 . 02 . 02 . 08 . 0003 | - Belanja Jasa Konsultansi Perencanaan Arsitektur-Jasa Penilai Perawatan dan Kelayakan Bangunan Gedung                   | 95.000.000,00              | 24.280.000,00    | (70.720.000,00)         | 25,56  |
| 5 . 1 . 02 . 02 . 08 . 0004 | - Belanja Jasa Konsultansi Perencanaan Arsitektur-Jasa Desain Interior   | 100.000.000,00             | 89.457.000,00    | (10.543.000,00)         | 89,46  |
| 5 . 1 . 02 . 02 . 08 . 0005 | - Belanja Jasa Konsultansi Perencanaan Arsitektur-Jasa Arsitektur Lainnya  | 833.557.000,00             | 805.130.800,00   | (28.426.200,00)         | 96,59  |
| 5 . 1 . 02 . 02 . 08 . 0007 | - Belanja Jasa Konsultansi Perencanaan Rekayasa-Jasa Desain Rekayasa untuk Konstruksi Pondasi serta Struktur Bangunan    | 375.355.000,00             | 355.992.000,00   | (19.363.000,00)         | 94,84  |
| 5 . 1 . 02 . 02 . 08 . 0008 | - Belanja Jasa Konsultansi Perencanaan Rekayasa-Jasa Desain Rekayasa untuk Pekerjaan Teknik Sipil Air                    | 115.000.000,00             | 66.288.000,00    | (48.712.000,00)         | 57,64  |
| 5 . 1 . 02 . 02 . 08 . 0009 | - Belanja Jasa Konsultansi Perencanaan Rekayasa-Jasa Desain Rekayasa untuk Pekerjaan Teknik Sipil Transportasi           | 179.600.000,00             | 177.829.000,00   | (1.771.000,00)          | 99,01  |
| 5 . 1 . 02 . 02 . 08 . 0012 | - Belanja Jasa Konsultansi Perencanaan Rekayasa-Jasa Nasihat dan Konsultansi Jasa Rekayasa Konstruksi                    | 46.500.000,00              | 45.671.000,00    | (829.000,00)            | 98,22  |
| 5 . 1 . 02 . 02 . 08 . 0013 | - Belanja Jasa Konsultansi Perencanaan Rekayasa-Jasa Desain Rekayasa Lainnya   | 130.500.000,00             | 129.626.864,00   | (873.136,00)            | 99,33  |
| 5 . 1 . 02 . 02 . 08 . 0015 | - Belanja Jasa Konsultansi Perencanaan Penataan Ruang-Jasa Perencanaan Wilayah   | 175.000.000,00             | 174.097.000,00   | (903.000,00)            | 99,48  |
| 5 . 1 . 02 . 02 . 08 . 0016 | - Belanja Jasa Konsultansi Perencanaan Penataan Ruang-Jasa Perencanaan dan Perancangan Lingkungan Bangunan dan Landscape | 426.441.000,00             | 366.044.000,00   | (60.397.000,00)         | 85,84  |
| 5 . 1 . 02 . 02 . 08 . 0017 | - Belanja Jasa Konsultansi Perencanaan Penataan Ruang-Pengembangan Pemanfaatan Ruang                                     | 50.000.000,00              | 42.900.000,00    | (7.100.000,00)          | 85,80  |
| 5 . 1 . 02 . 02 . 08 . 0018 | - Belanja Jasa Konsultansi Pengawasan Arsitektur   | 401.302.000,00             | 388.748.650,00   | (12.553.350,00)         | 96,87  |
| 5 . 1 . 02 . 02 . 08 . 0019 | - Belanja Jasa Konsultansi Pengawasan Rekayasa-Jasa Pengawas Pekerjaan Konstruksi Bangunan Gedung                        | 47.750.000,00              | 44.951.400,00    | (2.798.600,00)          | 94,14  |
| 5 . 1 . 02 . 02 . 08 . 0020 | - Belanja Jasa Konsultansi Pengawasan Rekayasa-Jasa Pengawas Pekerjaan Konstruksi Teknik Sipil Transportasi              | 35.000.000,00              | 16.518.000,00    | (18.482.000,00)         | 47,19  |
| 5 . 1 . 02 . 02 . 08 . 0021 | - Belanja Jasa Konsultansi Pengawasan Rekayasa-Jasa Pengawas Pekerjaan Konstruksi Teknik Sipil Air                       | 70.000.000,00              | 38.847.000,00    | (31.153.000,00)         | 55,50  |
| 5 . 1 . 02 . 02 . 08 . 0023 | - Belanja Jasa Konsultansi Pengawasan Penataan Ruang   | 33.400.000,00              | 17.021.000,00    | (16.379.000,00)         | 50,96  |
| 5 . 1 . 02 . 02 . 08 . 0032 | - Belanja Jasa Konsultansi Lainnya-Jasa Konsultansi Lingkungan   | 539.737.000,00             | 536.141.400,00   | (3.595.600,00)          | 99,33  |
| 5 . 1 . 02 . 02 . 09        | Belanja Jasa Konsultansi Non Konstruksi  | 1.366.706.000,00           | 1.309.632.000,00 | (57.074.000,00)         | 95,82  |
| 5 . 1 . 02 . 02 . 09 . 0003 | - Belanja Jasa Konsultansi Berorientasi Bidang-Telematika  | 373.994.000,00             | 368.055.000,00   | (5.939.000,00)          | 98,41  |
| 5 . 1 . 02 . 02 . 09 . 0006 | - Belanja Jasa Konsultansi Berorientasi Bidang-Kuangan   | 231.200.000,00             | 229.244.000,00   | (1.956.000,00)          | 99,15  |
| 5 . 1 . 02 . 02 . 09 . 0008 | - Belanja Jasa Konsultansi Berorientasi Bidang-Kesehatan   | 1.200.000,00               | 0,00             | (1.200.000,00)          | 0,00   |

| KODE                        | URAIAN  | JUMLAH (Rp)                |                  | BERTAMBAH / (BERKURANG) |        |
|-----------------------------|---|----------------------------|------------------|-------------------------|--------|
|                             |   | ANGGARAN SETELAH PERUBAHAN | REALISASI        | (Rp)                    | (%)    |
| 5 . 1 . 02 . 02 . 09 . 0012 | - Belanja Jasa Konsultansi Berorientasi Layanan-Jasa Studi Penelitian dan Bantuan Teknik                            | 329.100.000,00             | 312.576.000,00   | (16.524.000,00)         | 94,98  |
| 5 . 1 . 02 . 02 . 09 . 0014 | - Belanja Jasa Konsultansi Berorientasi Layanan-Jasa Khusus   | 431.212.000,00             | 399.757.000,00   | (31.455.000,00)         | 92,71  |
| 5 . 1 . 02 . 02 . 10        | Belanja Jasa Ketersediaan Layanan (Availability Payment)  | 73.400.000,00              | 57.046.200,00    | (16.353.800,00)         | 77,72  |
| 5 . 1 . 02 . 02 . 10 . 0001 | - Belanja Jasa Ketersediaan Layanan (Availability Payment) Infrastruktur Transportasi                               | 2.000.000,00               | 0,00             | (2.000.000,00)          | 0,00   |
| 5 . 1 . 02 . 02 . 10 . 0007 | - Belanja Jasa Ketersediaan Layanan (Availability Payment) Infrastruktur Sistem Pengelolaan Persampahan             | 71.400.000,00              | 57.046.200,00    | (14.353.800,00)         | 79,90  |
| 5 . 1 . 02 . 02 . 11        | Belanja Beasiswa Pendidikan PNS   | 90.920.000,00              | 77.110.000,00    | (13.810.000,00)         | 84,81  |
| 5 . 1 . 02 . 02 . 11 . 0001 | - Belanja Beasiswa Tugas Belajar S1   | 65.920.000,00              | 65.860.000,00    | (60.000,00)             | 99,91  |
| 5 . 1 . 02 . 02 . 11 . 0002 | - Belanja Beasiswa Tugas Belajar S2   | 25.000.000,00              | 11.250.000,00    | (13.750.000,00)         | 45,00  |
| 5 . 1 . 02 . 02 . 12        | Belanja Kursus/Pelatihan, Sosialisasi, Bimbingan Teknis serta Pendidikan dan Pelatihan                              | 10.599.208.000,00          | 9.778.699.050,00 | (820.508.950,00)        | 92,26  |
| 5 . 1 . 02 . 02 . 12 . 0001 | - Belanja Kursus Singkat/Pelatihan  | 3.694.920.000,00           | 3.474.954.000,00 | (219.966.000,00)        | 94,05  |
| 5 . 1 . 02 . 02 . 12 . 0002 | - Belanja Sosialisasi   | 6.626.733.000,00           | 6.125.358.700,00 | (501.374.300,00)        | 92,43  |
| 5 . 1 . 02 . 02 . 12 . 0003 | - Belanja Bimbingan Teknis  | 198.750.000,00             | 102.820.000,00   | (95.930.000,00)         | 51,73  |
| 5 . 1 . 02 . 02 . 12 . 0004 | - Belanja Diklat Kepemimpinan   | 78.805.000,00              | 75.566.350,00    | (3.238.650,00)          | 95,89  |
| 5 . 1 . 02 . 02 . 13        | Belanja Jasa Insentif bagi Pegawai Non ASN atas Pemungutan Pajak Daerah   | 442.838.000,00             | 405.421.709,00   | (37.416.291,00)         | 91,55  |
| 5 . 1 . 02 . 02 . 13 . 0001 | - Belanja Jasa Insentif bagi Pegawai Non ASN atas Pemungutan Pajak Kendaraan Bermotor                               | 400.000,00                 | 400.000,00       | 0,00                    | 100,00 |
| 5 . 1 . 02 . 02 . 13 . 0006 | - Belanja Insentif Pegawai Non ASN atas Pemungutan Pajak Hotel  | 29.424.000,00              | 29.424.000,00    | 0,00                    | 100,00 |
| 5 . 1 . 02 . 02 . 13 . 0007 | - Belanja Insentif Pegawai Non ASN atas Pemungutan Pajak Restoran   | 55.658.000,00              | 55.658.000,00    | 0,00                    | 100,00 |
| 5 . 1 . 02 . 02 . 13 . 0008 | - Belanja Insentif Pegawai Non ASN atas Pemungutan Pajak Hiburan  | 13.730.000,00              | 0,00             | (13.730.000,00)         | 0,00   |
| 5 . 1 . 02 . 02 . 13 . 0009 | - Belanja Insentif Pegawai Non ASN atas Pemungutan Pajak Reklame  | 7.355.000,00               | 7.355.000,00     | 0,00                    | 100,00 |
| 5 . 1 . 02 . 02 . 13 . 0010 | - Belanja Insentif Pegawai Non ASN atas Pemungutan Pajak Penerangan Jalan   | 107.884.000,00             | 107.884.000,00   | 0,00                    | 100,00 |
| 5 . 1 . 02 . 02 . 13 . 0011 | - Belanja Insentif Pegawai Non ASN atas Pemungutan Pajak Parkir   | 4.413.000,00               | 3.395.945,00     | (1.017.055,00)          | 76,95  |
| 5 . 1 . 02 . 02 . 13 . 0012 | - Belanja Insentif Pegawai Non ASN atas Pemungutan Pajak Air Tanah  | 13.240.000,00              | 13.085.553,00    | (154.447,00)            | 98,83  |
| 5 . 1 . 02 . 02 . 13 . 0015 | - Belanja Insentif Pegawai Non ASN atas Pemungutan Pajak Pajak Bumi dan Bangunan Perdesaan dan Perkotaan            | 51.537.000,00              | 51.537.000,00    | 0,00                    | 100,00 |
| 5 . 1 . 02 . 02 . 13 . 0016 | - Belanja Insentif Pegawai Non ASN atas Pemungutan Bea Perolehan Hak atas Tanah dan Bangunan                        | 159.197.000,00             | 136.682.211,00   | (22.514.789,00)         | 85,86  |
| 5 . 1 . 02 . 02 . 14        | Belanja Jasa Insentif bagi Pegawai Non ASN atas Pemungutan Retribusi Daerah   | 305.655.000,00             | 173.039.000,00   | (132.616.000,00)        | 56,61  |
| 5 . 1 . 02 . 02 . 14 . 0002 | - Belanja Insentif bagi Pegawai Non ASN atas Pemungutan Retribusi Jasa Umum-Pelayanan Persampahan/Kebersihan        | 6.800.000,00               | 6.400.000,00     | (400.000,00)            | 94,12  |
| 5 . 1 . 02 . 02 . 14 . 0003 | - Belanja Insentif bagi Pegawai Non ASN atas Pemungutan Retribusi Jasa Umum-Pelayanan Pemakaman dan Pengabuan Mayat | 6.000.000,00               | 275.000,00       | (5.725.000,00)          | 4,58   |
| 5 . 1 . 02 . 02 . 14 . 0004 | - Belanja Insentif bagi Pegawai Non ASN atas Pemungutan Retribusi Jasa Umum-Pelayanan Parkir di Tepi Jalan Umum     | 16.394.000,00              | 11.100.000,00    | (5.294.000,00)          | 67,71  |

| KODE                        | URAIAN   | JUMLAH (Rp)                |                   | BERTAMBAH / (BERKURANG) |        |
|-----------------------------|--|----------------------------|-------------------|-------------------------|--------|
|                             |  | ANGGARAN SETELAH PERUBAHAN | REALISASI         | (Rp)                    | (%)    |
| 5 . 1 . 02 . 02 . 14 . 0005 | - Belanja Insentif bagi Pegawai Non ASN atas Pemungutan Retribusi Jasa Umum-Pelayanan Pasar  | 62.000.000,00              | 0,00              | (62.000.000,00)         | 0,00   |
| 5 . 1 . 02 . 02 . 14 . 0006 | - Belanja Insentif bagi Pegawai Non ASN atas Pemungutan Retribusi Jasa Umum-Pengujian Kendaraan Bermotor                                   | 5.162.000,00               | 3.150.000,00      | (2.012.000,00)          | 61,02  |
| 5 . 1 . 02 . 02 . 14 . 0009 | - Belanja Insentif bagi Pegawai Non ASN atas Pemungutan Retribusi Jasa Umum-Penyediaan dan/atau Penyedotan Kakus                           | 800.000,00                 | 600.000,00        | (200.000,00)            | 75,00  |
| 5 . 1 . 02 . 02 . 14 . 0014 | - Belanja Insentif bagi Pegawai Non ASN atas Pemungutan Retribusi Jasa Usaha-Pemakaian Kekayaan Daerah                                     | 28.364.000,00              | 10.364.000,00     | (18.000.000,00)         | 36,54  |
| 5 . 1 . 02 . 02 . 14 . 0016 | - Belanja Insentif bagi Pegawai Non ASN atas Pemungutan Retribusi Jasa Usaha-Penyediaan Tempat Pelelangan                                  | 126.551.000,00             | 94.675.000,00     | (31.876.000,00)         | 74,81  |
| 5 . 1 . 02 . 02 . 14 . 0019 | - Belanja Insentif bagi Pegawai Non ASN atas Pemungutan Retribusi Jasa Usaha-Tempat Penginapan/Pesanggrahan/Vila                           | 31.900.000,00              | 30.900.000,00     | (1.000.000,00)          | 96,87  |
| 5 . 1 . 02 . 02 . 14 . 0020 | - Belanja Insentif bagi Pegawai Non ASN atas Pemungutan Retribusi Jasa Usaha-Rumah Potong Hewan  | 1.080.000,00               | 625.000,00        | (455.000,00)            | 57,87  |
| 5 . 1 . 02 . 02 . 14 . 0022 | - Belanja Insentif bagi Pegawai Non ASN atas Pemungutan Retribusi Jasa Usaha-Tempat Rekreasi dan Olahraga                                  | 5.500.000,00               | 0,00              | (5.500.000,00)          | 0,00   |
| 5 . 1 . 02 . 02 . 14 . 0025 | - Belanja Insentif bagi Pegawai Non ASN atas Pemungutan Retribusi Perizinan Tertentu-Izin Mendirikan Bangunan                              | 15.060.000,00              | 14.950.000,00     | (110.000,00)            | 99,27  |
| 5 . 1 . 02 . 02 . 14 . 0027 | - Belanja Insentif bagi Pegawai Non ASN atas Pemungutan Retribusi Perizinan Tertentu-Izin Trayek untuk Menyediakan Pelayanan Angkutan Umum | 44.000,00                  | 0,00              | (44.000,00)             | 0,00   |
| 5 . 1 . 02 . 03             | Belanja Pemeliharaan   | 18.168.140.000,00          | 17.169.963.756,00 | (998.176.244,00)        | 94,51  |
| 5 . 1 . 02 . 03 . 01        | Belanja Pemeliharaan Tanah   | 24.000.000,00              | 24.000.000,00     | 0,00                    | 100,00 |
| 5 . 1 . 02 . 03 . 01 . 0029 | - Belanja Pemeliharaan Tanah-Lapangan- Tanah untuk Taman   | 24.000.000,00              | 24.000.000,00     | 0,00                    | 100,00 |
| 5 . 1 . 02 . 03 . 02        | Belanja Pemeliharaan Peralatan dan Mesin   | 6.990.178.000,00           | 6.328.332.165,00  | (661.845.835,00)        | 90,53  |
| 5 . 1 . 02 . 03 . 02 . 0003 | - Belanja Pemeliharaan Alat Besar-Alat Besar Darat-Excavator   | 90.675.000,00              | 43.097.273,00     | (47.577.727,00)         | 47,53  |
| 5 . 1 . 02 . 03 . 02 . 0022 | - Belanja Pemeliharaan Alat Besar-Alat Bantu- Electric Generating Set  | 126.735.000,00             | 101.136.000,00    | (25.599.000,00)         | 79,80  |
| 5 . 1 . 02 . 03 . 02 . 0023 | - Belanja Pemeliharaan Alat Besar-Alat Bantu- Pompa  | 646.415.000,00             | 519.604.400,00    | (126.810.600,00)        | 80,38  |
| 5 . 1 . 02 . 03 . 02 . 0024 | - Belanja Pemeliharaan Alat Besar-Alat Bantu- Mesin Bor  | 918.000,00                 | 799.000,00        | (119.000,00)            | 87,04  |
| 5 . 1 . 02 . 03 . 02 . 0034 | - Belanja Pemeliharaan Alat Besar-Alat Bantu- Alat Bantu Lainnya   | 53.866.000,00              | 43.584.000,00     | (10.282.000,00)         | 80,91  |
| 5 . 1 . 02 . 03 . 02 . 0035 | - Belanja Pemeliharaan Alat Angkutan-Alat Angkutan Darat Bermotor-Kendaraan Dinas Bermotor Perorangan                                      | 384.626.000,00             | 372.091.461,00    | (12.534.539,00)         | 96,74  |
| 5 . 1 . 02 . 03 . 02 . 0036 | - Belanja Pemeliharaan Alat Angkutan-Alat Angkutan Darat Bermotor-Kendaraan Bermotor Penumpang   | 161.500.000,00             | 152.678.330,00    | (8.821.670,00)          | 94,54  |
| 5 . 1 . 02 . 03 . 02 . 0037 | - Belanja Pemeliharaan Alat Angkutan-Alat Angkutan Darat Bermotor-Kendaraan Bermotor Angkutan Barang                                       | 40.500.000,00              | 40.496.000,00     | (4.000,00)              | 99,99  |
| 5 . 1 . 02 . 03 . 02 . 0038 | - Belanja Pemeliharaan Alat Angkutan-Alat Angkutan Darat Bermotor-Kendaraan Bermotor Beroda Dua  | 274.299.000,00             | 206.048.820,00    | (68.250.180,00)         | 75,12  |
| 5 . 1 . 02 . 03 . 02 . 0039 | - Belanja Pemeliharaan Alat Angkutan-Alat Angkutan Darat Bermotor-Kendaraan Bermotor Beroda Tiga   | 109.065.000,00             | 99.519.000,00     | (9.546.000,00)          | 91,25  |
| 5 . 1 . 02 . 03 . 02 . 0040 | - Belanja Pemeliharaan Alat Angkutan-Alat Angkutan Darat Bermotor-Kendaraan Bermotor Khusus  | 1.801.845.000,00           | 1.722.635.186,00  | (79.209.814,00)         | 95,60  |
| 5 . 1 . 02 . 03 . 02 . 0043 | - Belanja Pemeliharaan Alat Angkutan-Alat Angkutan Darat Bermotor-Alat Angkutan Darat Bermotor Lainnya                                     | 145.676.000,00             | 134.432.357,00    | (11.243.643,00)         | 92,28  |

| KODE                        | URAIAN  | JUMLAH (Rp)                |                | BERTAMBAH / (BERKURANG) |        |
|-----------------------------|---|----------------------------|----------------|-------------------------|--------|
|                             |   | ANGGARAN SETELAH PERUBAHAN | REALISASI      | (Rp)                    | (%)    |
| 5 . 1 . 02 . 03 . 02 . 0047 | - Belanja Pemeliharaan Alat Angkutan-Alat Angkutan Darat Tak Bermotor-Alat Angkutan Darat Tak Bemotor Lainnya   | 52.500.000,00              | 52.460.000,00  | (40.000,00)             | 99,92  |
| 5 . 1 . 02 . 03 . 02 . 0052 | - Belanja Pemeliharaan Alat Angkutan-Alat Angkutan Apung Bermotor-Alat Angkutan Apung Bermotor Lainnya          | 23.345.000,00              | 20.686.500,00  | (2.658.500,00)          | 88,61  |
| 5 . 1 . 02 . 03 . 02 . 0056 | - Belanja Pemeliharaan Alat Angkutan-Alat Angkutan Apung Tak Bermotor-Alat Angkutan Apung Tak Bermotor Lainnya  | 2.000.000,00               | 0,00           | (2.000.000,00)          | 0,00   |
| 5 . 1 . 02 . 03 . 02 . 0064 | - Belanja Pemeliharaan Alat Bengkel dan Alat Ukur-Alat Bengkel Bermesin-Perkakas Bengkel Kayu                   | 8.250.000,00               | 7.992.000,00   | (258.000,00)            | 96,87  |
| 5 . 1 . 02 . 03 . 02 . 0068 | - Belanja Pemeliharaan Alat Bengkel dan Alat Ukur-Alat Bengkel Bermesin-Alat Bengkel Bermesin Lainnya           | 54.605.000,00              | 54.605.000,00  | 0,00                    | 100,00 |
| 5 . 1 . 02 . 03 . 02 . 0076 | - Belanja Pemeliharaan Alat Bengkel dan Alat Ukur-Alat Bengkel Tak Bermesin-Peralatan Tukang Besi               | 1.430.000,00               | 0,00           | (1.430.000,00)          | 0,00   |
| 5 . 1 . 02 . 03 . 02 . 0078 | - Belanja Pemeliharaan Alat Bengkel dan Alat Ukur-Alat Bengkel Tak Bermesin-Peralatan Tukang Kayu               | 434.000,00                 | 426.000,00     | (8.000,00)              | 98,16  |
| 5 . 1 . 02 . 03 . 02 . 0081 | - Belanja Pemeliharaan Alat Bengkel dan Alat Ukur-Alat Bengkel Tak Bermesin-Alat Bengkel Tak Bermesin Lainnya   | 5.500.000,00               | 5.320.000,00   | (180.000,00)            | 96,73  |
| 5 . 1 . 02 . 03 . 02 . 0086 | - Belanja Pemeliharaan Alat Bengkel dan Alat Ukur-Alat Ukur-Alat Kalibrasi                                      | 76.400.000,00              | 75.374.500,00  | (1.025.500,00)          | 98,66  |
| 5 . 1 . 02 . 03 . 02 . 0103 | - Belanja Pemeliharaan Alat Pertanian-Alat Pengolahan-Alat Pengolahan Tanah dan Tanaman                         | 13.640.000,00              | 12.323.500,00  | (1.316.500,00)          | 90,35  |
| 5 . 1 . 02 . 03 . 02 . 0113 | - Belanja Pemeliharaan Alat Kantor dan Rumah Tangga-Alat Kantor-Mesin Ketik                                     | 7.400.000,00               | 6.050.000,00   | (1.350.000,00)          | 81,76  |
| 5 . 1 . 02 . 03 . 02 . 0115 | - Belanja Pemeliharaan Alat Kantor dan Rumah Tangga-Alat Kantor-Alat Reproduksi (Penggandaan)                   | 13.000.000,00              | 12.469.500,00  | (530.500,00)            | 95,92  |
| 5 . 1 . 02 . 03 . 02 . 0116 | - Belanja Pemeliharaan Alat Kantor dan Rumah Tangga-Alat Kantor-Alat Penyimpan Perlengkapan Kantor              | 14.060.000,00              | 13.575.000,00  | (485.000,00)            | 96,55  |
| 5 . 1 . 02 . 03 . 02 . 0117 | - Belanja Pemeliharaan Alat Kantor dan Rumah Tangga-Alat Kantor-Alat Kantor Lainnya                             | 102.056.000,00             | 47.411.000,00  | (54.645.000,00)         | 46,46  |
| 5 . 1 . 02 . 03 . 02 . 0118 | - Belanja Pemeliharaan Alat Kantor dan Rumah Tangga-Alat Rumah Tangga-Mebel                                     | 162.500.000,00             | 153.286.000,00 | (9.214.000,00)          | 94,33  |
| 5 . 1 . 02 . 03 . 02 . 0120 | - Belanja Pemeliharaan Alat Kantor dan Rumah Tangga-Alat Rumah Tangga-Alat Pembersih                            | 28.894.000,00              | 17.053.300,00  | (11.840.700,00)         | 59,02  |
| 5 . 1 . 02 . 03 . 02 . 0121 | - Belanja Pemeliharaan Alat Kantor dan Rumah Tangga-Alat Rumah Tangga-Alat Pendingin                            | 419.995.000,00             | 363.021.987,00 | (56.973.013,00)         | 86,43  |
| 5 . 1 . 02 . 03 . 02 . 0122 | - Belanja Pemeliharaan Alat Kantor dan Rumah Tangga-Alat Rumah Tangga-Alat Dapur                                | 330.000,00                 | 315.000,00     | (15.000,00)             | 95,45  |
| 5 . 1 . 02 . 03 . 02 . 0123 | - Belanja Pemeliharaan Alat Kantor dan Rumah Tangga-Alat Rumah Tangga-Alat Rumah Tangga Lainnya (Home Use)      | 12.084.000,00              | 11.619.000,00  | (465.000,00)            | 96,15  |
| 5 . 1 . 02 . 03 . 02 . 0124 | - Belanja Pemeliharaan Alat Kantor dan Rumah Tangga-Alat Rumah Tangga-Alat Pemadam Kebakaran                    | 4.740.000,00               | 4.740.000,00   | 0,00                    | 100,00 |
| 5 . 1 . 02 . 03 . 02 . 0125 | - Belanja Pemeliharaan Alat Kantor dan Rumah Tangga-Meja dan Kursi Kerja/Rapat Pejabat-Meja Kerja Pejabat       | 1.300.000,00               | 1.300.000,00   | 0,00                    | 100,00 |
| 5 . 1 . 02 . 03 . 02 . 0131 | - Belanja Pemeliharaan Alat Kantor dan Rumah Tangga-Meja dan Kursi Kerja/Rapat Pejabat-Lemari dan Arsip Pejabat | 700.000,00                 | 700.000,00     | 0,00                    | 100,00 |
| 5 . 1 . 02 . 03 . 02 . 0132 | - Belanja Pemeliharaan Alat Studio, Komunikasi, dan Pemancar-Alat Studio- Peralatan Studio Audio                | 18.100.000,00              | 15.146.000,00  | (2.954.000,00)          | 83,68  |
| 5 . 1 . 02 . 03 . 02 . 0134 | - Belanja Pemeliharaan Alat Studio, Komunikasi, dan Pemancar-Alat Studio- Peralatan Studio Gambar               | 10.700.000,00              | 6.675.000,00   | (4.025.000,00)          | 62,38  |
| 5 . 1 . 02 . 03 . 02 . 0137 | - Belanja Pemeliharaan Alat Studio, Komunikasi, dan Pemancar-Alat Studio-Alat Studio Lainnya                    | 7.400.000,00               | 7.341.000,00   | (59.000,00)             | 99,20  |



| KODE                        | URAIAN   | JUMLAH (Rp)                |                  | BERTAMBAH / (BERKURANG) |        |
|-----------------------------|--|----------------------------|------------------|-------------------------|--------|
|                             |  | ANGGARAN SETELAH PERUBAHAN | REALISASI        | (Rp)                    | (%)    |
| 5 . 1 . 02 . 03 . 02 . 0138 | - Belanja Pemeliharaan Alat Studio, Komunikasi, dan Pemancar-Alat Komunikasi- Alat Komunikasi Telephone  | 37.905.000,00              | 21.133.000,00    | (16.772.000,00)         | 55,75  |
| 5 . 1 . 02 . 03 . 02 . 0140 | - Belanja Pemeliharaan Alat Studio, Komunikasi, dan Pemancar-Alat Komunikasi- Alat Komunikasi Radio HF/FM  | 30.511.000,00              | 26.219.400,00    | (4.291.600,00)          | 85,93  |
| 5 . 1 . 02 . 03 . 02 . 0148 | - Belanja Pemeliharaan Alat Studio, Komunikasi, dan Pemancar-Alat Komunikasi- Alat Komunikasi Lainnya  | 5.900.000,00               | 0,00             | (5.900.000,00)          | 0,00   |
| 5 . 1 . 02 . 03 . 02 . 0237 | - Belanja Pemeliharaan Alat Kedokteran dan Kesehatan-Alat Kesehatan Umum-Alat Kesehatan Umum Lainnya   | 453.540.000,00             | 439.908.950,00   | (13.631.050,00)         | 96,99  |
| 5 . 1 . 02 . 03 . 02 . 0243 | - Belanja Pemeliharaan Alat Laboratorium-Unit Alat Laboratorium-Alat Laboratorium Bahan Bangunan Konstruksi  | 8.000.000,00               | 6.838.000,00     | (1.162.000,00)          | 85,48  |
| 5 . 1 . 02 . 03 . 02 . 0323 | - Belanja Pemeliharaan Alat Laboratorium-Alat Peraga Praktik Sekolah-Alat Peraga Praktik Sekolah Lainnya   | 27.000.000,00              | 27.000.000,00    | 0,00                    | 100,00 |
| 5 . 1 . 02 . 03 . 02 . 0376 | - Belanja Pemeliharaan Alat Laboratorium-Alat Laboratorium Standarisasi Kalibrasi dan Instrumentasi-Alat Laboratorium Standarisasi Kalibrasi dan Instrumentasi Lainnya | 44.000.000,00              | 40.314.440,00    | (3.685.560,00)          | 91,62  |
| 5 . 1 . 02 . 03 . 02 . 0405 | - Belanja Pemeliharaan Komputer-Komputer Unit-Personal Computer  | 425.696.000,00             | 411.569.170,00   | (14.126.830,00)         | 96,68  |
| 5 . 1 . 02 . 03 . 02 . 0406 | - Belanja Pemeliharaan Komputer-Komputer Unit-Komputer Unit Lainnya  | 2.715.000,00               | 2.715.000,00     | 0,00                    | 100,00 |
| 5 . 1 . 02 . 03 . 02 . 0407 | - Belanja Pemeliharaan Komputer-Peralatan Komputer-Peralatan Mainframe   | 52.795.000,00              | 52.792.500,00    | (2.500,00)              | 100,00 |
| 5 . 1 . 02 . 03 . 02 . 0408 | - Belanja Pemeliharaan Komputer-Peralatan Komputer-Peralatan Mini Computer   | 2.000.000,00               | 2.000.000,00     | 0,00                    | 100,00 |
| 5 . 1 . 02 . 03 . 02 . 0410 | - Belanja Pemeliharaan Komputer-Peralatan Komputer-Peralatan Jaringan  | 195.211.000,00             | 188.642.591,00   | (6.568.409,00)          | 96,64  |
| 5 . 1 . 02 . 03 . 02 . 0411 | - Belanja Pemeliharaan Komputer-Peralatan Komputer-Peralatan Komputer Lainnya  | 236.339.000,00             | 221.602.500,00   | (14.736.500,00)         | 93,76  |
| 5 . 1 . 02 . 03 . 02 . 0447 | - Belanja Pemeliharaan Alat Keselamatan Kerja-Alat Pelindung-Masker  | 350.000,00                 | 350.000,00       | 0,00                    | 100,00 |
| 5 . 1 . 02 . 03 . 02 . 0492 | - Belanja Pemeliharaan Rambu-Rambu- Rambu-Rambu Lalu Lintas Darat-Rambu Bersuar  | 52.650.000,00              | 52.640.000,00    | (10.000,00)             | 99,98  |
| 5 . 1 . 02 . 03 . 02 . 0493 | - Belanja Pemeliharaan Rambu-Rambu- Rambu-Rambu Lalu Lintas Darat-Rambu Tidak Bersuar  | 194.818.000,00             | 191.255.000,00   | (3.563.000,00)          | 98,17  |
| 5 . 1 . 02 . 03 . 02 . 0494 | - Belanja Pemeliharaan Rambu-Rambu- Rambu-Rambu Lalu Lintas Darat-Rambu- Rambu Lalu Lintas Darat Lainnya   | 343.265.000,00             | 317.339.500,00   | (25.925.500,00)         | 92,45  |
| 5 . 1 . 02 . 03 . 03        | Belanja Pemeliharaan Gedung dan Bangunan   | 3.413.396.000,00           | 3.381.644.130,00 | (31.751.870,00)         | 99,07  |
| 5 . 1 . 02 . 03 . 03 . 0001 | - Belanja Pemeliharaan Bangunan Gedung- Bangunan Gedung Tempat Kerja-Bangunan Gedung Kantor  | 1.133.842.000,00           | 1.109.026.030,00 | (24.815.970,00)         | 97,81  |
| 5 . 1 . 02 . 03 . 03 . 0008 | - Belanja Pemeliharaan Bangunan Gedung- Bangunan Gedung Tempat Kerja-Bangunan Gedung Tempat Ibadah   | 31.716.000,00              | 31.707.500,00    | (8.500,00)              | 99,97  |
| 5 . 1 . 02 . 03 . 03 . 0011 | - Belanja Pemeliharaan Bangunan Gedung- Bangunan Gedung Tempat Kerja-Bangunan Gedung Tempat Olahraga   | 225.000.000,00             | 225.000.000,00   | 0,00                    | 100,00 |
| 5 . 1 . 02 . 03 . 03 . 0012 | - Belanja Pemeliharaan Bangunan Gedung- Bangunan Gedung Tempat Kerja-Bangunan Gedung Pertokoan/Koperasi/Pasar  | 432.400.000,00             | 426.208.000,00   | (6.192.000,00)          | 98,57  |
| 5 . 1 . 02 . 03 . 03 . 0014 | - Belanja Pemeliharaan Bangunan Gedung- Bangunan Gedung Tempat Kerja-Bangunan Gedung Garasi/Pool   | 9.047.000,00               | 9.047.000,00     | 0,00                    | 100,00 |
| 5 . 1 . 02 . 03 . 03 . 0029 | - Belanja Pemeliharaan Bangunan Gedung- Bangunan Gedung Tempat Kerja-Bangunan Peternakan/Perikanan   | 5.000.000,00               | 5.000.000,00     | 0,00                    | 100,00 |
| 5 . 1 . 02 . 03 . 03 . 0036 | - Belanja Pemeliharaan Bangunan Gedung- Bangunan Gedung Tempat Kerja-Taman   | 1.561.450.000,00           | 1.561.409.700,00 | (40.300,00)             | 100,00 |
| 5 . 1 . 02 . 03 . 03 . 0059 | - Belanja Pemeliharaan Bangunan Menara- Bangunan Menara Perambuan-Bangunan Menara Perambuan Lainnya  | 14.941.000,00              | 14.245.900,00    | (695.100,00)            | 95,35  |
| 5 . 1 . 02 . 03 . 04        | Belanja Pemeliharaan Jalan, Jaringan, dan Irigasi  | 7.713.914.000,00           | 7.410.305.521,00 | (303.608.479,00)        | 96,06  |

| KODE                        | URAIAN   | JUMLAH (Rp)                |                   | BERTAMBAH / (BERKURANG) |        |
|-----------------------------|--|----------------------------|-------------------|-------------------------|--------|
|                             |  | ANGGARAN SETELAH PERUBAHAN | REALISASI         | (Rp)                    | (%)    |
| 5 . 1 . 02 . 03 . 04 . 0004 | - Belanja Pemeliharaan Jalan dan Jembatan- Jalan-Jalan Kota  | 3.440.975.000,00           | 3.348.983.252,00  | (91.991.748,00)         | 97,33  |
| 5 . 1 . 02 . 03 . 04 . 0014 | - Belanja Pemeliharaan Jalan dan Jembatan- Jembatan-Jembatan pada Jalan Kota   | 183.800.000,00             | 141.209.400,00    | (42.590.600,00)         | 76,83  |
| 5 . 1 . 02 . 03 . 04 . 0025 | - Belanja Pemeliharaan Bangunan Air- Bangunan Air Irigasi-Bangunan Pengambilan Irigasi   | 1.317.480.000,00           | 1.256.691.775,00  | (60.788.225,00)         | 95,39  |
| 5 . 1 . 02 . 03 . 04 . 0031 | - Belanja Pemeliharaan Bangunan Air- Bangunan Air Irigasi-Bangunan Air Irigasi Lainnya   | 6.064.000,00               | 6.064.000,00      | 0,00                    | 100,00 |
| 5 . 1 . 02 . 03 . 04 . 0054 | - Belanja Pemeliharaan Bangunan Air- Bangunan Pengaman Sungai/Pantai dan Penanggulangan Bencana Alam-Bangunan Pengaman Sungai/Pantai dan Penanggulangan Bencana Alam Lainnya | 1.462.050.000,00           | 1.448.876.550,00  | (13.173.450,00)         | 99,10  |
| 5 . 1 . 02 . 03 . 04 . 0069 | - Belanja Pemeliharaan Bangunan Air- Bangunan Air Kotor-Bangunan Pembawa Air Kotor   | 782.500.000,00             | 702.709.000,00    | (79.791.000,00)         | 89,80  |
| 5 . 1 . 02 . 03 . 04 . 0071 | - Belanja Pemeliharaan Bangunan Air- Bangunan Air Kotor-Bangunan Pembuang Air Kotor  | 236.625.000,00             | 225.919.900,00    | (10.705.100,00)         | 95,48  |
| 5 . 1 . 02 . 03 . 04 . 0083 | - Belanja Pemeliharaan Instalasi-Instalasi Air Kotor-Instalasi Air Kotor Lainnya   | 22.300.000,00              | 22.300.000,00     | 0,00                    | 100,00 |
| 5 . 1 . 02 . 03 . 04 . 0103 | - Belanja Pemeliharaan Instalasi-Instalasi Pembangkit Listrik-Instalasi Pembangkit Listrik Lainnya   | 228.770.000,00             | 224.847.644,00    | (3.922.356,00)          | 98,29  |
| 5 . 1 . 02 . 03 . 04 . 0126 | - Belanja Pemeliharaan Jaringan-Jaringan Listrik-Jaringan Listrik Lainnya  | 22.850.000,00              | 22.694.000,00     | (156.000,00)            | 99,32  |
| 5 . 1 . 02 . 03 . 04 . 0131 | - Belanja Pemeliharaan Jaringan-Jaringan Telepon-Jaringan Telepon Lainnya  | 10.500.000,00              | 10.010.000,00     | (490.000,00)            | 95,33  |
| 5 . 1 . 02 . 03 . 05        | Belanja Pemeliharaan Aset Tetap Lainnya  | 26.652.000,00              | 25.681.940,00     | (970.060,00)            | 96,36  |
| 5 . 1 . 02 . 03 . 05 . 0001 | - Belanja Pemeliharaan Bahan Perpustakaan- Bahan Perpustakaan Tercetak-Buku Umum   | 5.288.000,00               | 4.600.000,00      | (688.000,00)            | 86,99  |
| 5 . 1 . 02 . 03 . 05 . 0010 | - Belanja Pemeliharaan Bahan Perpustakaan- Bahan Perpustakaan Tercetak-Serial  | 16.980.000,00              | 16.979.940,00     | (60,00)                 | 100,00 |
| 5 . 1 . 02 . 03 . 05 . 0028 | - Belanja Pemeliharaan Barang Bercorak Kesenian/Kebudayaan/Olahraga-Barang Bercorak Kesenian-Alat Musik  | 4.384.000,00               | 4.102.000,00      | (282.000,00)            | 93,57  |
| 5 . 1 . 02 . 04             | Belana Perjalanan Dinas  | 37.158.267.000,00          | 34.480.984.573,00 | (2.677.282.427,00)      | 92,79  |
| 5 . 1 . 02 . 04 . 01        | Belanja Perjalanan Dinas Dalam Negeri  | 37.158.267.000,00          | 34.480.984.573,00 | (2.677.282.427,00)      | 92,79  |
| 5 . 1 . 02 . 04 . 01 . 0001 | - Belanja Perjalanan Dinas Biasa   | 19.749.983.000,00          | 19.120.238.449,00 | (629.744.551,00)        | 96,81  |
| 5 . 1 . 02 . 04 . 01 . 0002 | - Belanja Perjalanan Dinas Tetap   | 1.255.000,00               | 1.110.000,00      | (145.000,00)            | 88,45  |
| 5 . 1 . 02 . 04 . 01 . 0003 | - Belanja Perjalanan Dinas Dalam Kota  | 17.156.005.000,00          | 15.129.586.978,00 | (2.026.418.022,00)      | 88,19  |
| 5 . 1 . 02 . 04 . 01 . 0004 | - Belanja Perjalanan Dinas Paket Meeting Dalam Kota  | 28.700.000,00              | 23.297.000,00     | (5.403.000,00)          | 81,17  |
| 5 . 1 . 02 . 04 . 01 . 0005 | - Belanja Perjalanan Dinas Paket Meeting Luar Kota   | 222.324.000,00             | 206.752.146,00    | (15.571.854,00)         | 93,00  |
| 5 . 1 . 02 . 05             | Belanja Uang dan/atau Jasa untuk Diberikan kepada Pihak Ketiga/Pihak Lain/Masyarakat   | 7.180.340.000,00           | 6.753.022.800,00  | (427.317.200,00)        | 94,05  |
| 5 . 1 . 02 . 05 . 01        | Belanja Uang yang Diberikan kepada Pihak Ketiga/Pihak Lain/Masyarakat  | 6.911.890.000,00           | 6.485.572.800,00  | (426.317.200,00)        | 93,83  |
| 5 . 1 . 02 . 05 . 01 . 0001 | - Belanja Hadiah yang Bersifat Perlombaan  | 663.790.000,00             | 612.900.000,00    | (50.890.000,00)         | 92,33  |
| 5 . 1 . 02 . 05 . 01 . 0002 | - Belanja Penghargaan atas Suatu Prestasi  | 24.900.000,00              | 24.300.000,00     | (600.000,00)            | 97,59  |
| 5 . 1 . 02 . 05 . 01 . 0004 | - Belanja Penanganan Dampak Sosial Kemasyarakatan  | 388.000.000,00             | 257.059.800,00    | (130.940.200,00)        | 66,25  |
| 5 . 1 . 02 . 05 . 01 . 0005 | - Belanja Transfer Keuangan Daerah dan Desa (TKDD)   | 5.835.200.000,00           | 5.591.313.000,00  | (243.887.000,00)        | 95,82  |
| 5 . 1 . 02 . 05 . 02        | Belanja Jasa yang Diberikan kepada Pihak Ketiga/Pihak Lain/Masyarakat  | 268.450.000,00             | 267.450.000,00    | (1.000.000,00)          | 99,63  |

| KODE                        | URAIAN  | JUMLAH (Rp)                |                   | BERTAMBAH / (BERKURANG) |        |
|-----------------------------|---|----------------------------|-------------------|-------------------------|--------|
|                             |   | ANGGARAN SETELAH PERUBAHAN | REALISASI         | (Rp)                    | (%)    |
| 5 . 1 . 02 . 05 . 02 . 0001 | - Belanja Jasa yang Diberikan kepada Pihak Ketiga/Pihak Lain  | 50.000.000,00              | 50.000.000,00     | 0,00                    | 100,00 |
| 5 . 1 . 02 . 05 . 02 . 0002 | - Belanja Jasa yang Diberikan kepada Masyarakat   | 218.450.000,00             | 217.450.000,00    | (1.000.000,00)          | 99,54  |
| 5 . 1 . 02 . 88             | Belanja Barang dan Jasa BOS   | 20.535.281.000,00          | 19.821.328.525,00 | (713.952.475,00)        | 96,52  |
| 5 . 1 . 02 . 88 . 88        | Belanja Barang dan Jasa BOS   | 20.535.281.000,00          | 19.821.328.525,00 | (713.952.475,00)        | 96,52  |
| 5 . 1 . 02 . 88 . 88 . 8888 | - Belanja Barang dan Jasa BOS   | 20.535.281.000,00          | 19.821.328.525,00 | (713.952.475,00)        | 96,52  |
| 5 . 1 . 02 . 99             | Belanja Barang dan Jasa BLUD  | 66.177.323.000,00          | 62.120.204.718,57 | (4.057.118.281,43)      | 93,87  |
| 5 . 1 . 02 . 99 . 99        | Belanja Barang dan Jasa BLUD  | 66.177.323.000,00          | 62.120.204.718,57 | (4.057.118.281,43)      | 93,87  |
| 5 . 1 . 02 . 99 . 99 . 9999 | - Belanja Barang dan Jasa BLUD  | 66.177.323.000,00          | 62.120.204.718,57 | (4.057.118.281,43)      | 93,87  |
| 5 . 1 . 05                  | Belanja Hibah   | 35.570.690.000,00          | 32.149.226.539,00 | (3.421.463.461,00)      | 90,38  |
| 5 . 1 . 05 . 01             | Belanja Hibah kepada Pemerintah Pusat   | 1.831.312.000,00           | 1.818.357.249,00  | (12.954.751,00)         | 99,29  |
| 5 . 1 . 05 . 01 . 01        | Belanja Hibah Uang kepada Pemerintah Pusat  | 675.000.000,00             | 675.000.000,00    | 0,00                    | 100,00 |
| 5 . 1 . 05 . 01 . 01 . 0001 | - Belanja Hibah Uang kepada Pemerintah Pusat  | 675.000.000,00             | 675.000.000,00    | 0,00                    | 100,00 |
| 5 . 1 . 05 . 01 . 02        | Belanja Hibah Barang kepada Pemerintah Pusat  | 1.156.312.000,00           | 1.143.357.249,00  | (12.954.751,00)         | 98,88  |
| 5 . 1 . 05 . 01 . 02 . 0001 | - Belanja Hibah Barang kepada Pemerintah Pusat  | 1.156.312.000,00           | 1.143.357.249,00  | (12.954.751,00)         | 98,88  |
| 5 . 1 . 05 . 05             | Belanja Hibah kepada Badan, Lembaga, Organisasi Kemasyarakatan yang Berbadan Hukum Indonesia  | 32.979.378.000,00          | 29.577.668.290,00 | (3.401.709.710,00)      | 89,69  |
| 5 . 1 . 05 . 05 . 01        | Belanja Hibah kepada Badan dan Lembaga yang Bersifat Nirlaba, Sukarela dan Sosial yang Dibentuk Berdasarkan Peraturan Perundang-Undangan          | 16.462.683.000,00          | 14.320.909.290,00 | (2.141.773.710,00)      | 86,99  |
| 5 . 1 . 05 . 05 . 01 . 0001 | - Belanja Hibah Uang kepada Badan dan Lembaga yang Bersifat Nirlaba, Sukarela dan Sosial yang Dibentuk Berdasarkan Peraturan Perundang-Undangan   | 7.685.823.000,00           | 6.390.600.000,00  | (1.295.223.000,00)      | 83,15  |
| 5 . 1 . 05 . 05 . 01 . 0002 | - Belanja Hibah Barang kepada Badan dan Lembaga yang Bersifat Nirlaba, Sukarela dan Sosial yang Dibentuk Berdasarkan Peraturan Perundang-Undangan | 8.561.860.000,00           | 7.752.640.290,00  | (809.219.710,00)        | 90,55  |
| 5 . 1 . 05 . 05 . 01 . 0003 | - Belanja Hibah Jasa kepada Badan dan Lembaga yang Bersifat Nirlaba, Sukarela dan Sosial yang Dibentuk Berdasarkan Peraturan Perundang-Undangan   | 215.000.000,00             | 177.669.000,00    | (37.331.000,00)         | 82,64  |
| 5 . 1 . 05 . 05 . 02        | Belanja Hibah kepada Badan dan Lembaga Nirlaba, Sukarela dan Sosial yang Telah Memiliki Surat Keterangan Terdaftar                                | 3.947.500.000,00           | 3.841.379.000,00  | (106.121.000,00)        | 97,31  |
| 5 . 1 . 05 . 05 . 02 . 0001 | - Belanja Hibah Uang kepada Badan dan Lembaga Nirlaba, Sukarela dan Sosial yang Telah Memiliki Surat Keterangan Terdaftar                         | 3.400.000.000,00           | 3.400.000.000,00  | 0,00                    | 100,00 |
| 5 . 1 . 05 . 05 . 02 . 0002 | - Belanja Hibah Barang kepada Badan dan Lembaga Nirlaba, Sukarela dan Sosial yang Telah Memiliki Surat Keterangan Terdaftar                       | 252.500.000,00             | 252.348.000,00    | (152.000,00)            | 99,94  |
| 5 . 1 . 05 . 05 . 02 . 0003 | - Belanja Hibah Jasa kepada Badan dan Lembaga Nirlaba, Sukarela dan Sosial yang Telah Memiliki Surat Keterangan Terdaftar                         | 295.000.000,00             | 189.031.000,00    | (105.969.000,00)        | 64,08  |
| 5 . 1 . 05 . 05 . 03        | Belanja Hibah kepada Badan dan Lembaga Nirlaba, Sukarela Bersifat Sosial Kemasyarakatan   | 12.569.195.000,00          | 11.415.380.000,00 | (1.153.815.000,00)      | 90,82  |
| 5 . 1 . 05 . 05 . 03 . 0001 | - Belanja Hibah Uang kepada Badan dan Lembaga Nirlaba, Sukarela Bersifat Sosial Kemasyarakatan  | 9.493.000.000,00           | 8.523.000.000,00  | (970.000.000,00)        | 89,78  |
| 5 . 1 . 05 . 05 . 03 . 0002 | - Belanja Hibah Barang kepada Badan dan Lembaga Nirlaba, Sukarela Bersifat Sosial Kemasyarakatan  | 917.595.000,00             | 895.830.000,00    | (21.765.000,00)         | 97,63  |
| 5 . 1 . 05 . 05 . 03 . 0003 | - Belanja Hibah Jasa kepada Badan dan Lembaga Nirlaba, Sukarela Bersifat Sosial Kemasyarakatan  | 2.158.600.000,00           | 1.996.550.000,00  | (162.050.000,00)        | 92,49  |

| KODE                        | URAIAN  | JUMLAH (Rp)                |                           | BERTAMBAH / (BERKURANG)    |              |
|-----------------------------|---|----------------------------|---------------------------|----------------------------|--------------|
|                             |   | ANGGARAN SETELAH PERUBAHAN | REALISASI                 | (Rp)                       | (%)          |
| 5 . 1 . 05 . 05 . 04        | Belanja Hibah kepada Koperasi   | 0,00                       | 0,00                      | 0,00                       | 0,00         |
| 5 . 1 . 05 . 05 . 04 . 0001 | - Belanja Hibah Uang kepada Koperasi  | 0,00                       | 0,00                      | 0,00                       | 0,00         |
| 5 . 1 . 05 . 07             | Belanja Hibah Bantuan Keuangan kepada Partai Politik  | 760.000.000,00             | 753.201.000,00            | (6.799.000,00)             | 99,11        |
| 5 . 1 . 05 . 07 . 01        | Belanja Hibah Bantuan Keuangan kepada Partai Politik  | 760.000.000,00             | 753.201.000,00            | (6.799.000,00)             | 99,11        |
| 5 . 1 . 05 . 07 . 01 . 0001 | - Belanja Hibah berupa Bantuan Keuangan kepada Partai Politik   | 760.000.000,00             | 753.201.000,00            | (6.799.000,00)             | 99,11        |
| 5 . 1 . 06                  | Belanja Bantuan Sosial  | 812.750.000,00             | 756.569.000,00            | (56.181.000,00)            | 93,09        |
| 5 . 1 . 06 . 01             | Belanja Bantuan Sosial kepada Individu  | 307.000.000,00             | 260.921.200,00            | (46.078.800,00)            | 84,99        |
| 5 . 1 . 06 . 01 . 01        | Belanja Bantuan Sosial Uang yang direncanakan kepada Individu   | 47.500.000,00              | 12.750.000,00             | (34.750.000,00)            | 26,84        |
| 5 . 1 . 06 . 01 . 01 . 0001 | - Belanja Bantuan Sosial Uang yang Direncanakan kepada Individu   | 47.500.000,00              | 12.750.000,00             | (34.750.000,00)            | 26,84        |
| 5 . 1 . 06 . 01 . 02        | Belanja Bantuan Sosial Barang yang Direncanakan kepada Individu   | 259.500.000,00             | 248.171.200,00            | (11.328.800,00)            | 95,63        |
| 5 . 1 . 06 . 01 . 02 . 0001 | - Belanja Bantuan Sosial Barang yang Direncanakan kepada Individu   | 259.500.000,00             | 248.171.200,00            | (11.328.800,00)            | 95,63        |
| 5 . 1 . 06 . 02             | Belanja Bantuan Sosial kepada Keluarga  | 366.000.000,00             | 357.667.500,00            | (8.332.500,00)             | 97,72        |
| 5 . 1 . 06 . 02 . 01        | Belanja Bantuan Sosial Uang yang direncanakan kepada Keluarga   | 36.000.000,00              | 36.000.000,00             | 0,00                       | 100,00       |
| 5 . 1 . 06 . 02 . 01 . 0001 | - Belanja Bantuan Sosial Uang yang Direncanakan kepada Keluarga   | 36.000.000,00              | 36.000.000,00             | 0,00                       | 100,00       |
| 5 . 1 . 06 . 02 . 02        | Belanja Bantuan Sosial Barang yang Direncanakan kepada Keluarga   | 330.000.000,00             | 321.667.500,00            | (8.332.500,00)             | 97,48        |
| 5 . 1 . 06 . 02 . 02 . 0001 | - Belanja Bantuan Sosial Barang yang Direncanakan kepada Keluarga   | 330.000.000,00             | 321.667.500,00            | (8.332.500,00)             | 97,48        |
| 5 . 1 . 06 . 03             | Belanja Bantuan Sosial kepada Kelompok Masyarakat   | 89.750.000,00              | 88.480.300,00             | (1.269.700,00)             | 98,59        |
| 5 . 1 . 06 . 03 . 01        | Belanja Bantuan Sosial Uang yang direncanakan kepada Kelompok Masyarakat  | 9.000.000,00               | 8.700.000,00              | (300.000,00)               | 96,67        |
| 5 . 1 . 06 . 03 . 01 . 0001 | - Belanja Bantuan Sosial Uang yang Direncanakan kepada Kelompok Masyarakat  | 9.000.000,00               | 8.700.000,00              | (300.000,00)               | 96,67        |
| 5 . 1 . 06 . 03 . 02        | Belanja Bantuan Sosial Barang yang Direncanakan kepada Kelompok Masyarakat  | 80.750.000,00              | 79.780.300,00             | (969.700,00)               | 98,80        |
| 5 . 1 . 06 . 03 . 02 . 0001 | - Belanja Bantuan Sosial Barang yang direncanakan kepada Kelompok Masyarakat  | 80.750.000,00              | 79.780.300,00             | (969.700,00)               | 98,80        |
| 5 . 1 . 06 . 04             | Belanja Bantuan Sosial kepada Lembaga Non Pemerintahan (Bidang Pendidikan, Keagamaan dan Bidang Lainnya)                            | 50.000.000,00              | 49.500.000,00             | (500.000,00)               | 99,00        |
| 5 . 1 . 06 . 04 . 02        | Belanja Bantuan Sosial Barang yang Direncanakan kepada Lembaga Non Pemerintahan Bidang (Pendidikan, Keagamaan dan Bidang Lainnya)   | 50.000.000,00              | 49.500.000,00             | (500.000,00)               | 99,00        |
| 5 . 1 . 06 . 04 . 02 . 0001 | - Belanja Bantuan Sosial Barang yang Direncanakan kepada Lembaga Non Pemerintahan (Bidang Pendidikan, Keagamaan dan Bidang Lainnya) | 50.000.000,00              | 49.500.000,00             | (500.000,00)               | 99,00        |
| 5 . 2                       | <b>BELANJA MODAL</b>  | <b>178.869.825.000,00</b>  | <b>160.513.725.170,00</b> | <b>(18.356.099.830,00)</b> | <b>89,74</b> |
| 5 . 2 . 01                  | Belanja Modal Tanah   | 11.443.780.000,00          | 11.302.754.180,00         | (141.025.820,00)           | 98,77        |
| 5 . 2 . 01 . 01             | Belanja Modal Tanah   | 11.443.780.000,00          | 11.302.754.180,00         | (141.025.820,00)           | 98,77        |
| 5 . 2 . 01 . 01 . 02        | Belanja Modal Tanah Non Persil  | 0,00                       | 0,00                      | 0,00                       | 0,00         |
| 5 . 2 . 01 . 01 . 02 . 0009 | - Belanja Modal Tanah Non Persil Lainnya  | 0,00                       | 0,00                      | 0,00                       | 0,00         |

| KODE                        | URAIAN   | JUMLAH (Rp)                |                   | BERTAMBAH / (BERKURANG) |        |
|-----------------------------|--|----------------------------|-------------------|-------------------------|--------|
|                             |  | ANGGARAN SETELAH PERUBAHAN | REALISASI         | (Rp)                    | (%)    |
| 5 . 2 . 01 . 01 . 03        | Belanja Modal Lapangan                                   | 11.443.780.000,00          | 11.302.754.180,00 | (141.025.820,00)        | 98,77  |
| 5 . 2 . 01 . 01 . 03 . 0008 | - Belanja Modal Tanah untuk Bangunan Air                 | 11.443.780.000,00          | 11.302.754.180,00 | (141.025.820,00)        | 98,77  |
| 5 . 2 . 02                  | Belanja Modal Peralatan dan Mesin                        | 39.532.373.000,00          | 37.536.785.604,00 | (1.995.587.396,00)      | 94,95  |
| 5 . 2 . 02 . 01             | Belanja Modal Alat Besar                                 | 2.689.005.000,00           | 2.580.702.000,00  | (108.303.000,00)        | 95,97  |
| 5 . 2 . 02 . 01 . 03        | Belanja Modal Alat Bantu                                 | 2.689.005.000,00           | 2.580.702.000,00  | (108.303.000,00)        | 95,97  |
| 5 . 2 . 02 . 01 . 03 . 0004 | - Belanja Modal Electric Generating Set                  | 285.478.000,00             | 277.951.000,00    | (7.527.000,00)          | 97,36  |
| 5 . 2 . 02 . 01 . 03 . 0005 | - Belanja Modal Pompa                                    | 379.027.000,00             | 367.851.000,00    | (11.176.000,00)         | 97,05  |
| 5 . 2 . 02 . 01 . 03 . 0008 | - Belanja Modal Alat Pengolahan Air Kotor                | 2.000.000.000,00           | 1.934.900.000,00  | (65.100.000,00)         | 96,75  |
| 5 . 2 . 02 . 01 . 03 . 0016 | - Belanja Modal Alat Bantu Lainnya                       | 24.500.000,00              | 0,00              | (24.500.000,00)         | 0,00   |
| 5 . 2 . 02 . 02             | Belanja Modal Alat Angkutan                              | 2.010.797.000,00           | 1.932.002.000,00  | (78.795.000,00)         | 96,08  |
| 5 . 2 . 02 . 02 . 01        | Belanja Modal Alat Angkutan Darat Bermotor               | 1.987.525.000,00           | 1.911.990.000,00  | (75.535.000,00)         | 96,20  |
| 5 . 2 . 02 . 02 . 01 . 0003 | - Belanja Modal Kendaraan Bermotor Angkutan Barang       | 502.900.000,00             | 495.250.000,00    | (7.650.000,00)          | 98,48  |
| 5 . 2 . 02 . 02 . 01 . 0004 | - Belanja Modal Kendaraan Bermotor Beroda Dua            | 256.750.000,00             | 256.750.000,00    | 0,00                    | 100,00 |
| 5 . 2 . 02 . 02 . 01 . 0005 | - Belanja Modal Kendaraan Bermotor Beroda Tiga           | 231.400.000,00             | 183.010.000,00    | (48.390.000,00)         | 79,09  |
| 5 . 2 . 02 . 02 . 01 . 0009 | - Belanja Modal Alat Angkutan Darat Bermotor Lainnya     | 996.475.000,00             | 976.980.000,00    | (19.495.000,00)         | 98,04  |
| 5 . 2 . 02 . 02 . 02        | Belanja Modal Alat Angkutan Darat Tak Bermotor           | 9.122.000,00               | 6.800.000,00      | (2.322.000,00)          | 74,55  |
| 5 . 2 . 02 . 02 . 02 . 0001 | - Belanja Modal Kendaraan Tak Bermotor Angkutan Barang   | 3.122.000,00               | 800.000,00        | (2.322.000,00)          | 25,62  |
| 5 . 2 . 02 . 02 . 02 . 0004 | - Belanja Modal Alat Angkutan Darat Tak Bermotor Lainnya | 6.000.000,00               | 6.000.000,00      | 0,00                    | 100,00 |
| 5 . 2 . 02 . 02 . 03        | Belanja Modal Alat Angkutan Apung Bermotor               | 14.150.000,00              | 13.212.000,00     | (938.000,00)            | 93,37  |
| 5 . 2 . 02 . 02 . 03 . 0005 | - Belanja Modal Alat Angkutan Apung Bermotor Lainnya     | 14.150.000,00              | 13.212.000,00     | (938.000,00)            | 93,37  |
| 5 . 2 . 02 . 02 . 04        | Belanja Modal Alat Angkutan Apung Tak Bermotor           | 0,00                       | 0,00              | 0,00                    | 0,00   |
| 5 . 2 . 02 . 02 . 04 . 0003 | - Belanja Modal Alat Angkutan Apung Tak Bermotor Khusus  | 0,00                       | 0,00              | 0,00                    | 0,00   |
| 5 . 2 . 02 . 03             | Belanja Modal Alat Bengkel dan Alat Ukur                 | 783.344.000,00             | 769.779.147,00    | (13.564.853,00)         | 98,27  |
| 5 . 2 . 02 . 03 . 01        | Belanja Modal Alat Bengkel Bermesin                      | 50.774.000,00              | 50.294.600,00     | (479.400,00)            | 99,06  |
| 5 . 2 . 02 . 03 . 01 . 0006 | - Belanja Modal Perkakas Bengkel Kayu                    | 10.124.000,00              | 10.000.000,00     | (124.000,00)            | 98,78  |
| 5 . 2 . 02 . 03 . 01 . 0007 | - Belanja Modal Perkakas Bengkel Khusus                  | 0,00                       | 0,00              | 0,00                    | 0,00   |
| 5 . 2 . 02 . 03 . 01 . 0008 | - Belanja Modal Peralatan Las                            | 28.200.000,00              | 28.050.000,00     | (150.000,00)            | 99,47  |
| 5 . 2 . 02 . 03 . 01 . 0010 | - Belanja Modal Alat Bengkel Bermesin Lainnya            | 12.450.000,00              | 12.244.600,00     | (205.400,00)            | 98,35  |
| 5 . 2 . 02 . 03 . 02        | Belanja Modal Alat Bengkel Tak Bermesin                  | 18.436.000,00              | 17.228.000,00     | (1.208.000,00)          | 93,45  |
| 5 . 2 . 02 . 03 . 02 . 0005 | - Belanja Modal Perkakas Standard (Standard Tools)       | 3.631.000,00               | 3.631.000,00      | 0,00                    | 100,00 |

| KODE                        | URAIAN   | JUMLAH (Rp)                |                  | BERTAMBAH / (BERKURANG) |        |
|-----------------------------|--|----------------------------|------------------|-------------------------|--------|
|                             |  | ANGGARAN SETELAH PERUBAHAN | REALISASI        | (Rp)                    | (%)    |
| 5 . 2 . 02 . 03 . 02 . 0006 | - Belanja Modal Perkakas Khusus (Special Tools)      | 0,00                       | 0,00             | 0,00                    | 0,00   |
| 5 . 2 . 02 . 03 . 02 . 0008 | - Belanja Modal Peralatan Tukang Besi                | 5.580.000,00               | 5.580.000,00     | 0,00                    | 100,00 |
| 5 . 2 . 02 . 03 . 02 . 0010 | - Belanja Modal Peralatan Tukang Kayu                | 1.175.000,00               | 1.175.000,00     | 0,00                    | 100,00 |
| 5 . 2 . 02 . 03 . 02 . 0013 | - Belanja Modal Alat Bengkel Tak Bermesin Lainnya    | 8.050.000,00               | 6.842.000,00     | (1.208.000,00)          | 84,99  |
| 5 . 2 . 02 . 03 . 03        | Belanja Modal Alat Ukur                              | 714.134.000,00             | 702.256.547,00   | (11.877.453,00)         | 98,34  |
| 5 . 2 . 02 . 03 . 03 . 0001 | - Belanja Modal Alat Ukur Universal                  | 9.843.000,00               | 9.800.000,00     | (43.000,00)             | 99,56  |
| 5 . 2 . 02 . 03 . 03 . 0005 | - Belanja Modal Alat Kalibrasi                       | 8.016.000,00               | 7.576.800,00     | (439.200,00)            | 94,52  |
| 5 . 2 . 02 . 03 . 03 . 0010 | - Belanja Modal Alat Timbangan/Biara                 | 0,00                       | 0,00             | 0,00                    | 0,00   |
| 5 . 2 . 02 . 03 . 03 . 0021 | - Belanja Modal Alat Ukur Lainnya                    | 696.275.000,00             | 684.879.747,00   | (11.395.253,00)         | 98,36  |
| 5 . 2 . 02 . 04             | Belanja Modal Alat Pertanian                         | 48.147.000,00              | 47.475.000,00    | (672.000,00)            | 98,60  |
| 5 . 2 . 02 . 04 . 01        | Belanja Modal Alat Pengolahan                        | 48.147.000,00              | 47.475.000,00    | (672.000,00)            | 98,60  |
| 5 . 2 . 02 . 04 . 01 . 0001 | - Belanja Modal Alat Pengolahan Tanah dan Tanaman    | 272.000,00                 | 0,00             | (272.000,00)            | 0,00   |
| 5 . 2 . 02 . 04 . 01 . 0008 | - Belanja Modal Alat Produksi Perikanan              | 0,00                       | 0,00             | 0,00                    | 0,00   |
| 5 . 2 . 02 . 04 . 01 . 0010 | - Belanja Modal Alat Pengolahan Lainnya              | 47.875.000,00              | 47.475.000,00    | (400.000,00)            | 99,16  |
| 5 . 2 . 02 . 05             | Belanja Modal Alat Kantor dan Rumah Tangga           | 3.017.127.000,00           | 2.620.443.024,00 | (396.683.976,00)        | 86,85  |
| 5 . 2 . 02 . 05 . 01        | Belanja Modal Alat Kantor                            | 656.198.000,00             | 615.091.510,00   | (41.106.490,00)         | 93,74  |
| 5 . 2 . 02 . 05 . 01 . 0002 | - Belanja Modal Mesin Hitung/Mesin Jumlah            | 968.000,00                 | 968.000,00       | 0,00                    | 100,00 |
| 5 . 2 . 02 . 05 . 01 . 0004 | - Belanja Modal Alat Penyimpan Perlengkapan Kantor   | 178.081.000,00             | 163.492.619,00   | (14.588.381,00)         | 91,81  |
| 5 . 2 . 02 . 05 . 01 . 0005 | - Belanja Modal Alat Kantor Lainnya                  | 477.149.000,00             | 450.630.891,00   | (26.518.109,00)         | 94,44  |
| 5 . 2 . 02 . 05 . 02        | Belanja Modal Alat Rumah Tangga                      | 2.151.180.000,00           | 1.808.647.515,00 | (342.532.485,00)        | 84,08  |
| 5 . 2 . 02 . 05 . 02 . 0001 | - Belanja Modal Mebel                                | 777.953.000,00             | 747.199.099,00   | (30.753.901,00)         | 96,05  |
| 5 . 2 . 02 . 05 . 02 . 0002 | - Belanja Modal Alat Pengukur Waktu                  | 6.012.000,00               | 3.100.000,00     | (2.912.000,00)          | 51,56  |
| 5 . 2 . 02 . 05 . 02 . 0003 | - Belanja Modal Alat Pembersih                       | 32.131.000,00              | 30.177.109,00    | (1.953.891,00)          | 93,92  |
| 5 . 2 . 02 . 05 . 02 . 0004 | - Belanja Modal Alat Pendingin                       | 680.152.000,00             | 489.304.500,00   | (190.847.500,00)        | 71,94  |
| 5 . 2 . 02 . 05 . 02 . 0005 | - Belanja Modal Alat Dapur                           | 49.896.000,00              | 49.691.400,00    | (204.600,00)            | 99,59  |
| 5 . 2 . 02 . 05 . 02 . 0006 | - Belanja Modal Alat Rumah Tangga Lainnya (Home Use) | 390.938.000,00             | 368.767.200,00   | (22.170.800,00)         | 94,33  |
| 5 . 2 . 02 . 05 . 02 . 0007 | - Belanja Modal Alat Pemadam Kebakaran               | 214.098.000,00             | 120.408.207,00   | (93.689.793,00)         | 56,24  |
| 5 . 2 . 02 . 05 . 03        | Belanja Modal Meja dan Kursi Kerja/Rapat Pejabat     | 209.749.000,00             | 196.703.999,00   | (13.045.001,00)         | 93,78  |
| 5 . 2 . 02 . 05 . 03 . 0001 | - Belanja Modal Meja Kerja Pejabat                   | 38.897.000,00              | 38.435.000,00    | (462.000,00)            | 98,81  |
| 5 . 2 . 02 . 05 . 03 . 0002 | - Belanja Modal Meja Rapat Pejabat                   | 19.344.000,00              | 19.344.000,00    | 0,00                    | 100,00 |

| KODE                        | URAIAN  | JUMLAH (Rp)                |                  | BERTAMBAH / (BERKURANG) |        |
|-----------------------------|---|----------------------------|------------------|-------------------------|--------|
|                             |   | ANGGARAN SETELAH PERUBAHAN | REALISASI        | (Rp)                    | (%)    |
| 5 . 2 . 02 . 05 . 03 . 0003 | - Belanja Modal Kursi Kerja Pejabat                               | 7.900.000,00               | 7.900.000,00     | 0,00                    | 100,00 |
| 5 . 2 . 02 . 05 . 03 . 0004 | - Belanja Modal Kursi Rapat Pejabat                               | 18.100.000,00              | 18.100.000,00    | 0,00                    | 100,00 |
| 5 . 2 . 02 . 05 . 03 . 0007 | - Belanja Modal Lemari dan Arsip Pejabat                          | 125.508.000,00             | 112.924.999,00   | (12.583.001,00)         | 89,97  |
| 5 . 2 . 02 . 06             | Belanja Modal Alat Studio, Komunikasi, dan Pemancar               | 525.493.000,00             | 505.258.000,00   | (20.235.000,00)         | 96,15  |
| 5 . 2 . 02 . 06 . 01        | Belanja Modal Alat Studio   | 143.254.000,00             | 137.723.000,00   | (5.531.000,00)          | 96,14  |
| 5 . 2 . 02 . 06 . 01 . 0001 | - Belanja Modal Peralatan Studio Audio                            | 19.008.000,00              | 14.738.000,00    | (4.270.000,00)          | 77,54  |
| 5 . 2 . 02 . 06 . 01 . 0002 | - Belanja Modal Peralatan Studio Video dan Film                   | 55.668.000,00              | 54.772.000,00    | (896.000,00)            | 98,39  |
| 5 . 2 . 02 . 06 . 01 . 0004 | - Belanja Modal Peralatan Cetak                                   | 20.100.000,00              | 20.050.000,00    | (50.000,00)             | 99,75  |
| 5 . 2 . 02 . 06 . 01 . 0006 | - Belanja Modal Alat Studio Lainnya                               | 48.478.000,00              | 48.163.000,00    | (315.000,00)            | 99,35  |
| 5 . 2 . 02 . 06 . 02        | Belanja Modal Alat Komunikasi                                     | 39.639.000,00              | 38.755.000,00    | (884.000,00)            | 97,77  |
| 5 . 2 . 02 . 06 . 02 . 0001 | - Belanja Modal Alat Komunikasi Telephone                         | 11.439.000,00              | 11.439.000,00    | 0,00                    | 100,00 |
| 5 . 2 . 02 . 06 . 02 . 0011 | - Belanja Modal Alat Komunikasi Lainnya                           | 28.200.000,00              | 27.316.000,00    | (884.000,00)            | 96,87  |
| 5 . 2 . 02 . 06 . 03        | Belanja Modal Peralatan Pemancar                                  | 342.600.000,00             | 328.780.000,00   | (13.820.000,00)         | 95,97  |
| 5 . 2 . 02 . 06 . 03 . 0048 | - Belanja Modal Peralatan Pemancar Lainnya                        | 342.600.000,00             | 328.780.000,00   | (13.820.000,00)         | 95,97  |
| 5 . 2 . 02 . 06 . 04        | Belanja Modal Peralatan Komunikasi Navigasi                       | 0,00                       | 0,00             | 0,00                    | 0,00   |
| 5 . 2 . 02 . 06 . 04 . 0006 | - Belanja Modal Peralatan Komunikasi untuk Dokumentasi            | 0,00                       | 0,00             | 0,00                    | 0,00   |
| 5 . 2 . 02 . 07             | Belanja Modal Alat Kedokteran dan Kesehatan                       | 10.180.837.000,00          | 9.468.050.596,00 | (712.786.404,00)        | 93,00  |
| 5 . 2 . 02 . 07 . 01        | Belanja Modal Alat Kedokteran                                     | 7.035.851.000,00           | 6.638.070.250,00 | (397.780.750,00)        | 94,35  |
| 5 . 2 . 02 . 07 . 01 . 0002 | - Belanja Modal Alat Kedokteran Gigi                              | 2.501.000,00               | 0,00             | (2.501.000,00)          | 0,00   |
| 5 . 2 . 02 . 07 . 01 . 0005 | - Belanja Modal Alat Kesehatan Kebidanan dan Penyakit Kandungan   | 1.600.000,00               | 1.400.000,00     | (200.000,00)            | 87,50  |
| 5 . 2 . 02 . 07 . 01 . 0025 | - Belanja Modal Alat Kedokteran ICCU                              | 6.961.250.000,00           | 6.571.410.000,00 | (389.840.000,00)        | 94,40  |
| 5 . 2 . 02 . 07 . 01 . 0029 | - Belanja Modal Alat Kedokteran Lainnya                           | 70.500.000,00              | 65.260.250,00    | (5.239.750,00)          | 92,57  |
| 5 . 2 . 02 . 07 . 02        | Belanja Modal Alat Kesehatan Umum                                 | 3.144.986.000,00           | 2.829.980.346,00 | (315.005.654,00)        | 89,98  |
| 5 . 2 . 02 . 07 . 02 . 0005 | - Belanja Modal Alat Kesehatan Umum Lainnya                       | 3.144.986.000,00           | 2.829.980.346,00 | (315.005.654,00)        | 89,98  |
| 5 . 2 . 02 . 08             | Belanja Modal Alat Laboratorium                                   | 2.950.005.000,00           | 2.460.146.900,00 | (489.858.100,00)        | 83,39  |
| 5 . 2 . 02 . 08 . 01        | Belanja Modal Unit Alat Laboratorium                              | 2.624.774.000,00           | 2.183.998.400,00 | (440.775.600,00)        | 83,21  |
| 5 . 2 . 02 . 08 . 01 . 0007 | - Belanja Modal Alat Laboratorium Aspal, Cat, dan Kimia           | 48.000.000,00              | 0,00             | (48.000.000,00)         | 0,00   |
| 5 . 2 . 02 . 08 . 01 . 0011 | - Belanja Modal Alat Laboratorium Umum                            | 2.576.774.000,00           | 2.183.998.400,00 | (392.775.600,00)        | 84,76  |
| 5 . 2 . 02 . 08 . 03        | Belanja Modal Alat Peraga Praktek Sekolah                         | 256.169.000,00             | 207.421.000,00   | (48.748.000,00)         | 80,97  |
| 5 . 2 . 02 . 08 . 03 . 0010 | - Belanja Modal Alat Peraga Praktek Sekolah Bidang Studi:Kesenian | 80.000.000,00              | 78.375.000,00    | (1.625.000,00)          | 97,97  |

| KODE                        | URAIAN  | JUMLAH (Rp)                |                  | BERTAMBAH / (BERKURANG) |        |
|-----------------------------|---|----------------------------|------------------|-------------------------|--------|
|                             |   | ANGGARAN SETELAH PERUBAHAN | REALISASI        | (Rp)                    | (%)    |
| 5 . 2 . 02 . 08 . 03 . 0013 | - Belanja Modal Alat Peraga Luar Biasa (Tuna Netra, Terapi Fisik, Tuna Daksa, dan Tuna Rungu) | 10.400.000,00              | 0,00             | (10.400.000,00)         | 0,00   |
| 5 . 2 . 02 . 08 . 03 . 0015 | - Belanja Modal Alat Peraga PAUD/TK   | 165.769.000,00             | 129.046.000,00   | (36.723.000,00)         | 77,85  |
| 5 . 2 . 02 . 08 . 04        | Belanja Modal Alat Laboratorium Fisika Nuklir/Elektronika                                     | 21.630.000,00              | 21.450.000,00    | (180.000,00)            | 99,17  |
| 5 . 2 . 02 . 08 . 04 . 0005 | - Belanja Modal System/Power Supply   | 21.630.000,00              | 21.450.000,00    | (180.000,00)            | 99,17  |
| 5 . 2 . 02 . 08 . 05        | Belanja Modal Alat Proteksi Radiasi/Proteksi Lingkungan                                       | 0,00                       | 0,00             | 0,00                    | 0,00   |
| 5 . 2 . 02 . 08 . 05 . 0002 | - Alat Kesehatan Kerja  | 0,00                       | 0,00             | 0,00                    | 0,00   |
| 5 . 2 . 02 . 08 . 07        | Belanja Modal Alat Laboratorium Lingkungan Hidup  | 47.432.000,00              | 47.277.500,00    | (154.500,00)            | 99,67  |
| 5 . 2 . 02 . 08 . 07 . 0001 | - Belanja Modal Alat Laboratorium Kualitas Air dan Tanah                                      | 38.539.000,00              | 38.384.500,00    | (154.500,00)            | 99,60  |
| 5 . 2 . 02 . 08 . 07 . 0005 | - Belanja Modal Alat Laboratorium Penunjang   | 2.600.000,00               | 2.600.000,00     | 0,00                    | 100,00 |
| 5 . 2 . 02 . 08 . 07 . 0006 | - Belanja Modal Alat Laboratorium Lingkungan Hidup Lainnya                                    | 6.293.000,00               | 6.293.000,00     | 0,00                    | 100,00 |
| 5 . 2 . 02 . 10             | Belanja Modal Komputer  | 8.002.819.000,00           | 7.783.587.762,00 | (219.231.238,00)        | 97,26  |
| 5 . 2 . 02 . 10 . 01        | Belanja Modal Komputer Unit   | 6.460.875.000,00           | 6.266.599.031,00 | (194.275.969,00)        | 96,99  |
| 5 . 2 . 02 . 10 . 01 . 0001 | - Belanja Modal Komputer Jaringan   | 900.000,00                 | 700.000,00       | (200.000,00)            | 77,78  |
| 5 . 2 . 02 . 10 . 01 . 0002 | - Belanja Modal Personal Computer   | 3.532.975.000,00           | 3.479.352.215,00 | (53.622.785,00)         | 98,48  |
| 5 . 2 . 02 . 10 . 01 . 0003 | - Belanja Modal Komputer Unit Lainnya   | 2.927.000.000,00           | 2.786.546.816,00 | (140.453.184,00)        | 95,20  |
| 5 . 2 . 02 . 10 . 02        | Belanja Modal Peralatan Komputer  | 1.541.944.000,00           | 1.516.988.731,00 | (24.955.269,00)         | 98,38  |
| 5 . 2 . 02 . 10 . 02 . 0002 | - Belanja Modal Peralatan Mini Computer   | 18.987.000,00              | 18.965.250,00    | (21.750,00)             | 99,89  |
| 5 . 2 . 02 . 10 . 02 . 0003 | - Belanja Modal Peralatan Personal Computer   | 81.782.000,00              | 76.445.500,00    | (5.336.500,00)          | 93,47  |
| 5 . 2 . 02 . 10 . 02 . 0004 | - Belanja Modal Peralatan Jaringan  | 784.386.000,00             | 781.680.432,00   | (2.705.568,00)          | 99,66  |
| 5 . 2 . 02 . 10 . 02 . 0005 | - Belanja Modal Peralatan Komputer Lainnya  | 656.789.000,00             | 639.897.549,00   | (16.891.451,00)         | 97,43  |
| 5 . 2 . 02 . 16             | Belanja Modal Alat Peraga   | 2.841.000,00               | 2.837.800,00     | (3.200,00)              | 99,89  |
| 5 . 2 . 02 . 16 . 01        | Belanja Modal Alat Peraga Pelatihan dan Percontohan   | 2.841.000,00               | 2.837.800,00     | (3.200,00)              | 99,89  |
| 5 . 2 . 02 . 16 . 01 . 0001 | - Belanja Modal Alat Peraga Pelatihan   | 0,00                       | 0,00             | 0,00                    | 0,00   |
| 5 . 2 . 02 . 16 . 01 . 0002 | - Belanja Modal Alat Peraga Percontohan   | 2.841.000,00               | 2.837.800,00     | (3.200,00)              | 99,89  |
| 5 . 2 . 02 . 18             | Belanja Modal Rambu-Rambu   | 748.504.000,00             | 734.738.000,00   | (13.766.000,00)         | 98,16  |
| 5 . 2 . 02 . 18 . 01        | Belanja Modal Rambu-Rambu Lalu Lintas Darat   | 748.504.000,00             | 734.738.000,00   | (13.766.000,00)         | 98,16  |
| 5 . 2 . 02 . 18 . 01 . 0001 | - Belanja Modal Rambu Bersuar   | 645.111.000,00             | 633.531.000,00   | (11.580.000,00)         | 98,20  |
| 5 . 2 . 02 . 18 . 01 . 0002 | - Belanja Modal Rambu Tidak Bersuar   | 96.031.000,00              | 93.857.000,00    | (2.174.000,00)          | 97,74  |
| 5 . 2 . 02 . 18 . 01 . 0003 | - Belanja Modal Rambu-Rambu Lalu Lintas Darat Lainnya   | 7.362.000,00               | 7.350.000,00     | (12.000,00)             | 99,84  |
| 5 . 2 . 02 . 19             | Belanja Modal Peralatan Olahraga  | 122.500.000,00             | 117.748.500,00   | (4.751.500,00)          | 96,12  |



| KODE                        | URAIAN   | JUMLAH (Rp)                |                   | BERTAMBAH / (BERKURANG) |        |
|-----------------------------|--|----------------------------|-------------------|-------------------------|--------|
|                             |  | ANGGARAN SETELAH PERUBAHAN | REALISASI         | (Rp)                    | (%)    |
| 5 . 2 . 02 . 19 . 01        | Belanja Modal Peralatan Olahraga                         | 122.500.000,00             | 117.748.500,00    | (4.751.500,00)          | 96,12  |
| 5 . 2 . 02 . 19 . 01 . 0001 | - Belanja Modal Peralatan Olahraga Atletik               | 15.000.000,00              | 14.998.500,00     | (1.500,00)              | 99,99  |
| 5 . 2 . 02 . 19 . 01 . 0006 | - Belanja Modal Peralatan Olahraga Lainnya               | 107.500.000,00             | 102.750.000,00    | (4.750.000,00)          | 95,58  |
| 5 . 2 . 02 . 88             | Belanja Modal Peralatan dan Mesin BOS                    | 2.320.976.000,00           | 2.563.798.088,00  | 242.822.088,00          | 110,46 |
| 5 . 2 . 02 . 88 . 88        | Belanja Modal Peralatan dan Mesin BOS                    | 2.320.976.000,00           | 2.563.798.088,00  | 242.822.088,00          | 110,46 |
| 5 . 2 . 02 . 88 . 88 . 8888 | - Belanja Modal Peralatan dan Mesin BOS                  | 2.320.976.000,00           | 2.563.798.088,00  | 242.822.088,00          | 110,46 |
| 5 . 2 . 02 . 99             | Belanja Modal Peralatan dan Mesin BLUD                   | 6.129.978.000,00           | 5.950.218.787,00  | (179.759.213,00)        | 97,07  |
| 5 . 2 . 02 . 99 . 99        | Belanja Modal Peralatan dan Mesin BLUD                   | 6.129.978.000,00           | 5.950.218.787,00  | (179.759.213,00)        | 97,07  |
| 5 . 2 . 02 . 99 . 99 . 9999 | - Belanja Modal Peralatan dan Mesin BLUD                 | 6.129.978.000,00           | 5.950.218.787,00  | (179.759.213,00)        | 97,07  |
| 5 . 2 . 03                  | Belanja Modal Gedung dan Bangunan                        | 53.443.379.000,00          | 48.754.919.045,00 | (4.688.459.955,00)      | 91,23  |
| 5 . 2 . 03 . 01             | Belanja Modal Bangunan Gedung                            | 52.459.409.000,00          | 48.020.022.195,00 | (4.439.386.805,00)      | 91,54  |
| 5 . 2 . 03 . 01 . 01        | Belanja Modal Bangunan Gedung Tempat Kerja               | 51.414.634.000,00          | 47.046.579.195,00 | (4.368.054.805,00)      | 91,50  |
| 5 . 2 . 03 . 01 . 01 . 0001 | - Belanja Modal Bangunan Gedung Kantor                   | 8.944.077.000,00           | 8.517.991.821,00  | (426.085.179,00)        | 95,24  |
| 5 . 2 . 03 . 01 . 01 . 0002 | - Belanja Modal Bangunan Gudang                          | 650.750.000,00             | 540.000.000,00    | (110.750.000,00)        | 82,98  |
| 5 . 2 . 03 . 01 . 01 . 0005 | - Belanja Modal Bangunan Gedung Laboratorium             | 980.510.000,00             | 735.144.300,00    | (245.365.700,00)        | 74,98  |
| 5 . 2 . 03 . 01 . 01 . 0006 | - Belanja Modal Bangunan Kesehatan                       | 117.600.000,00             | 113.540.000,00    | (4.060.000,00)          | 96,55  |
| 5 . 2 . 03 . 01 . 01 . 0008 | - Belanja Modal Bangunan Gedung Tempat Ibadah            | 127.000.000,00             | 102.398.970,00    | (24.601.030,00)         | 80,63  |
| 5 . 2 . 03 . 01 . 01 . 0009 | - Belanja Modal Bangunan Gedung Tempat Pertemuan         | 50.000.000,00              | 50.000.000,00     | 0,00                    | 100,00 |
| 5 . 2 . 03 . 01 . 01 . 0010 | - Belanja Modal Bangunan Gedung Tempat Pendidikan        | 28.947.187.000,00          | 25.529.470.712,00 | (3.417.716.288,00)      | 88,19  |
| 5 . 2 . 03 . 01 . 01 . 0011 | - Belanja Modal Bangunan Gedung Tempat Olahraga          | 1.390.400.000,00           | 1.382.596.619,00  | (7.803.381,00)          | 99,44  |
| 5 . 2 . 03 . 01 . 01 . 0012 | - Belanja Modal Bangunan Gedung Pertokoan/Koperasi/Pasar | 7.123.682.000,00           | 7.095.655.125,00  | (28.026.875,00)         | 99,61  |
| 5 . 2 . 03 . 01 . 01 . 0029 | - Belanja Modal Bangunan Peternakan/Perikanan            | 556.069.000,00             | 551.638.229,00    | (4.430.771,00)          | 99,20  |
| 5 . 2 . 03 . 01 . 01 . 0030 | - Belanja Modal Bangunan Gedung Tempat Kerja Lainnya     | 268.325.000,00             | 195.162.500,00    | (73.162.500,00)         | 72,73  |
| 5 . 2 . 03 . 01 . 01 . 0032 | - Belanja Modal Bangunan Fasilitas Umum                  | 2.009.218.000,00           | 1.985.522.919,00  | (23.695.081,00)         | 98,82  |
| 5 . 2 . 03 . 01 . 01 . 0033 | - Belanja Modal Bangunan Parkir                          | 7.200.000,00               | 7.200.000,00      | 0,00                    | 100,00 |
| 5 . 2 . 03 . 01 . 01 . 0036 | - Belanja Modal Taman                                    | 242.616.000,00             | 240.258.000,00    | (2.358.000,00)          | 99,03  |
| 5 . 2 . 03 . 01 . 02        | Belanja Modal Bangunan Gedung Tempat Tinggal             | 1.044.775.000,00           | 973.443.000,00    | (71.332.000,00)         | 93,17  |
| 5 . 2 . 03 . 01 . 02 . 0001 | - Belanja Modal Rumah Negara Golongan I                  | 1.044.775.000,00           | 973.443.000,00    | (71.332.000,00)         | 93,17  |
| 5 . 2 . 03 . 02             | Belanja Modal Monumen                                    | 1.770.000,00               | 1.770.000,00      | 0,00                    | 100,00 |
| 5 . 2 . 03 . 02 . 01        | Belanja Modal Candi/Tugu Peringatan/Prasasti             | 1.770.000,00               | 1.770.000,00      | 0,00                    | 100,00 |

| KODE                        | URAIAN  | JUMLAH (Rp)                |                   | BERTAMBAH / (BERKURANG) |        |
|-----------------------------|---|----------------------------|-------------------|-------------------------|--------|
|                             |   | ANGGARAN SETELAH PERUBAHAN | REALISASI         | (Rp)                    | (%)    |
| 5 . 2 . 03 . 02 . 01 . 0004 | - Belanja Modal Candi/Tugu Peringatan/Prasasti Lainnya                                  | 1.770.000,00               | 1.770.000,00      | 0,00                    | 100,00 |
| 5 . 2 . 03 . 04             | Belanja Modal Tugu Titik Kontrol/Pasti  | 87.200.000,00              | 86.700.000,00     | (500.000,00)            | 99,43  |
| 5 . 2 . 03 . 04 . 01        | Belanja Modal Tugu/Tanda Batas  | 87.200.000,00              | 86.700.000,00     | (500.000,00)            | 99,43  |
| 5 . 2 . 03 . 04 . 01 . 0001 | - Belanja Modal Tugu/Tanda Batas Administrasi   | 67.200.000,00              | 66.900.000,00     | (300.000,00)            | 99,55  |
| 5 . 2 . 03 . 04 . 01 . 0004 | - Belanja Modal Pagar   | 20.000.000,00              | 19.800.000,00     | (200.000,00)            | 99,00  |
| 5 . 2 . 03 . 99             | Belanja Modal Gedung dan Bangunan BLUD  | 895.000.000,00             | 646.426.850,00    | (248.573.150,00)        | 72,23  |
| 5 . 2 . 03 . 99 . 99        | Belanja Modal Gedung dan Bangunan BLUD  | 895.000.000,00             | 646.426.850,00    | (248.573.150,00)        | 72,23  |
| 5 . 2 . 03 . 99 . 99 . 9999 | - Belanja Modal Gedung dan Bangunan BLUD  | 895.000.000,00             | 646.426.850,00    | (248.573.150,00)        | 72,23  |
| 5 . 2 . 04                  | Belanja Modal Jalan, Jaringan, dan Irigasi  | 70.860.468.000,00          | 59.561.969.736,00 | (11.298.498.264,00)     | 84,06  |
| 5 . 2 . 04 . 01             | Belanja Modal Jalan dan Jembatan  | 36.139.126.000,00          | 33.579.077.986,00 | (2.560.048.014,00)      | 92,92  |
| 5 . 2 . 04 . 01 . 01        | Belanja Modal Jalan   | 36.139.126.000,00          | 33.579.077.986,00 | (2.560.048.014,00)      | 92,92  |
| 5 . 2 . 04 . 01 . 01 . 0004 | - Belanja Modal Jalan Kota  | 15.232.793.000,00          | 13.305.802.207,00 | (1.926.990.793,00)      | 87,35  |
| 5 . 2 . 04 . 01 . 01 . 0005 | - Belanja Modal Jalan Desa  | 20.752.033.000,00          | 20.119.388.779,00 | (632.644.221,00)        | 96,95  |
| 5 . 2 . 04 . 01 . 01 . 0010 | - Belanja Modal Jalan Lainnya   | 154.300.000,00             | 153.887.000,00    | (413.000,00)            | 99,73  |
| 5 . 2 . 04 . 02             | Belanja Modal Bangunan Air  | 30.157.650.000,00          | 21.686.509.200,00 | (8.471.140.800,00)      | 71,91  |
| 5 . 2 . 04 . 02 . 01        | Belanja Modal Bangunan Air Irigasi  | 121.732.000,00             | 121.732.000,00    | 0,00                    | 100,00 |
| 5 . 2 . 04 . 02 . 01 . 0008 | - Belanja Modal Bangunan Air Irigasi Lainnya  | 121.732.000,00             | 121.732.000,00    | 0,00                    | 100,00 |
| 5 . 2 . 04 . 02 . 04        | Belanja Modal Bangunan Pengaman Sungai/Pantai dan Penanggulangan Bencana Alam           | 21.309.635.000,00          | 13.019.289.975,00 | (8.290.345.025,00)      | 61,10  |
| 5 . 2 . 04 . 02 . 04 . 0007 | - Belanja Modal Bangunan Pengaman Sungai/Pantai dan Penanggulangan Bencana Alam Lainnya | 21.309.635.000,00          | 13.019.289.975,00 | (8.290.345.025,00)      | 61,10  |
| 5 . 2 . 04 . 02 . 05        | Belanja Modal Bangunan Pengembangan Sumber Air dan Air Tanah                            | 280.025.000,00             | 279.250.000,00    | (775.000,00)            | 99,72  |
| 5 . 2 . 04 . 02 . 05 . 0007 | - Belanja Modal Bangunan Sawah Irigasi Air Tanah  | 280.025.000,00             | 279.250.000,00    | (775.000,00)            | 99,72  |
| 5 . 2 . 04 . 02 . 07        | Belanja Modal Bangunan Air Kotor  | 8.446.258.000,00           | 8.266.237.225,00  | (180.020.775,00)        | 97,87  |
| 5 . 2 . 04 . 02 . 07 . 0001 | - Belanja Modal Bangunan Pembawa Air Kotor  | 8.446.258.000,00           | 8.266.237.225,00  | (180.020.775,00)        | 97,87  |
| 5 . 2 . 04 . 03             | Belanja Modal Instalasi   | 3.078.430.000,00           | 3.049.057.000,00  | (29.373.000,00)         | 99,05  |
| 5 . 2 . 04 . 03 . 01        | Belanja Modal Instalasi Air Bersih/Air Baku   | 16.539.000,00              | 15.043.000,00     | (1.496.000,00)          | 90,95  |
| 5 . 2 . 04 . 03 . 01 . 0005 | - Belanja Modal Instalasi Air Bersih/Air Baku Lainnya                                   | 16.539.000,00              | 15.043.000,00     | (1.496.000,00)          | 90,95  |
| 5 . 2 . 04 . 03 . 03        | Belanja Modal Instalasi Pengolahan Sampah   | 3.061.891.000,00           | 3.034.014.000,00  | (27.877.000,00)         | 99,09  |
| 5 . 2 . 04 . 03 . 03 . 0003 | - Belanja Modal Bangunan Penampung Sampah   | 98.791.000,00              | 98.000.000,00     | (791.000,00)            | 99,20  |
| 5 . 2 . 04 . 03 . 03 . 0004 | - Belanja Modal Instalasi Pengolahan Sampah Lainnya                                     | 2.963.100.000,00           | 2.936.014.000,00  | (27.086.000,00)         | 99,09  |

| KODE              | URAIAN  | JUMLAH (Rp)                |                  | BERTAMBAH / (BERKURANG) |        |
|-------------------|---|----------------------------|------------------|-------------------------|--------|
|                   |   | ANGGARAN SETELAH PERUBAHAN | REALISASI        | (Rp)                    | (%)    |
| 5.2.04.04         | Belanja Modal Jaringan                                  | 1.485.262.000,00           | 1.247.325.550,00 | (237.936.450,00)        | 83,98  |
| 5.2.04.04.01      | Belanja Modal Jaringan Air Minum                        | 1.354.662.000,00           | 1.125.758.550,00 | (228.903.450,00)        | 83,10  |
| 5.2.04.04.01.0004 | - Belanja Modal Jaringan Sambungan ke Rumah             | 29.762.000,00              | 29.162.000,00    | (600.000,00)            | 97,98  |
| 5.2.04.04.01.0005 | - Belanja Modal Jaringan Air Minum Lainnya              | 1.324.900.000,00           | 1.096.596.550,00 | (228.303.450,00)        | 82,77  |
| 5.2.04.04.02      | Belanja Modal Jaringan Listrik                          | 122.600.000,00             | 113.567.000,00   | (9.033.000,00)          | 92,63  |
| 5.2.04.04.02.0003 | - Belanja Modal Jaringan Listrik Lainnya                | 122.600.000,00             | 113.567.000,00   | (9.033.000,00)          | 92,63  |
| 5.2.04.04.03      | Belanja Modal Jaringan Telepon                          | 8.000.000,00               | 8.000.000,00     | 0,00                    | 100,00 |
| 5.2.04.04.03.0001 | - Belanja Modal Jaringan Telepon di atas Tanah          | 8.000.000,00               | 8.000.000,00     | 0,00                    | 100,00 |
| 5.2.04.04.04      | Belanja Modal Jaringan Gas                              | 0,00                       | 0,00             | 0,00                    | 0,00   |
| 5.2.04.04.04.0005 | - Belanja Modal Jaringan Gas Lainnya                    | 0,00                       | 0,00             | 0,00                    | 0,00   |
| 5.2.05            | Belanja Modal Aset Tetap Lainnya                        | 3.589.825.000,00           | 3.357.296.605,00 | (232.528.395,00)        | 93,52  |
| 5.2.05.01         | Belanja Modal Bahan Perpustakaan                        | 118.985.000,00             | 113.297.900,00   | (5.687.100,00)          | 95,22  |
| 5.2.05.01.01      | Belanja Modal Bahan Perpustakaan Tercetak               | 118.985.000,00             | 113.297.900,00   | (5.687.100,00)          | 95,22  |
| 5.2.05.01.01.0001 | - Belanja Modal Buku Umum                               | 103.635.000,00             | 100.047.900,00   | (3.587.100,00)          | 96,54  |
| 5.2.05.01.01.0003 | - Belanja Modal Buku Agama                              | 2.400.000,00               | 2.400.000,00     | 0,00                    | 100,00 |
| 5.2.05.01.01.0004 | - Belanja Modal Buku Ilmu Sosial                        | 1.600.000,00               | 1.600.000,00     | 0,00                    | 100,00 |
| 5.2.05.01.01.0006 | - Belanja Modal Buku Matematika dan Pengetahuan Alam    | 600.000,00                 | 600.000,00       | 0,00                    | 100,00 |
| 5.2.05.01.01.0007 | - Belanja Modal Buku Ilmu Pengetahuan Praktis           | 5.200.000,00               | 3.100.000,00     | (2.100.000,00)          | 59,62  |
| 5.2.05.01.01.0008 | - Belanja Modal Buku Arsitektur, Kesenian, dan Olahraga | 600.000,00                 | 600.000,00       | 0,00                    | 100,00 |
| 5.2.05.01.01.0009 | - Belanja Modal Buku Geografi, Biografi, dan Sejarah    | 1.000.000,00               | 1.000.000,00     | 0,00                    | 100,00 |
| 5.2.05.01.01.0012 | - Belanja Modal Bahan Perpustakaan Tercetak Lainnya     | 3.950.000,00               | 3.950.000,00     | 0,00                    | 100,00 |
| 5.2.05.05         | Belanja Modal Tanaman                                   | 218.832.000,00             | 218.315.024,00   | (516.976,00)            | 99,76  |
| 5.2.05.05.01      | Belanja Modal Tanaman                                   | 218.832.000,00             | 218.315.024,00   | (516.976,00)            | 99,76  |
| 5.2.05.05.01.0001 | - Belanja Modal Tanaman                                 | 218.832.000,00             | 218.315.024,00   | (516.976,00)            | 99,76  |
| 5.2.05.07         | Belanja Modal Aset Tetap Dalam Renovasi                 | 1.046.215.000,00           | 1.025.504.217,00 | (20.710.783,00)         | 98,02  |
| 5.2.05.07.01      | Belanja Modal Aset Tetap Dalam Renovasi                 | 1.046.215.000,00           | 1.025.504.217,00 | (20.710.783,00)         | 98,02  |
| 5.2.05.07.01.0001 | - Belanja Modal Aset Tetap Dalam Renovasi               | 1.046.215.000,00           | 1.025.504.217,00 | (20.710.783,00)         | 98,02  |
| 5.2.05.08         | Belanja Modal Aset Tidak Berwujud                       | 537.408.000,00             | 523.454.123,00   | (13.953.877,00)         | 97,40  |
| 5.2.05.08.01      | Belanja Modal Aset Tidak Berwujud                       | 537.408.000,00             | 523.454.123,00   | (13.953.877,00)         | 97,40  |
| 5.2.05.08.01.0001 | - Belanja Modal Goodwill                                | 4.300.000,00               | 3.946.000,00     | (354.000,00)            | 91,77  |

| KODE                        | URAIAN  | JUMLAH (Rp)                |                    | BERTAMBAH / (BERKURANG) |        |
|-----------------------------|---|----------------------------|--------------------|-------------------------|--------|
|                             |   | ANGGARAN SETELAH PERUBAHAN | REALISASI          | (Rp)                    | (%)    |
| 5 . 2 . 05 . 08 . 01 . 0004 | - Belanja Modal Hak Paten   | 1.000.000,00               | 1.000.000,00       | 0,00                    | 100,00 |
| 5 . 2 . 05 . 08 . 01 . 0005 | - Belanja Modal Software  | 282.108.000,00             | 275.327.500,00     | (6.780.500,00)          | 97,60  |
| 5 . 2 . 05 . 08 . 01 . 0009 | - Belanja Modal Aset Tidak Berwujud Lainnya   | 250.000.000,00             | 243.180.623,00     | (6.819.377,00)          | 97,27  |
| 5 . 2 . 05 . 88             | Belanja Modal Aset Tetap Lainnya BOS  | 1.570.385.000,00           | 1.402.161.796,00   | (168.223.204,00)        | 89,29  |
| 5 . 2 . 05 . 88 . 88        | Belanja Modal Aset Tetap Lainnya BOS  | 1.570.385.000,00           | 1.402.161.796,00   | (168.223.204,00)        | 89,29  |
| 5 . 2 . 05 . 88 . 88 . 8888 | - Belanja Modal Aset Tetap Lainnya BOS  | 1.570.385.000,00           | 1.402.161.796,00   | (168.223.204,00)        | 89,29  |
| 5 . 2 . 05 . 99             | Belanja Modal Aset Tetap Lainnya BLUD   | 98.000.000,00              | 74.563.545,00      | (23.436.455,00)         | 76,09  |
| 5 . 2 . 05 . 99 . 99        | Belanja Modal Aset Tetap Lainnya BLUD   | 98.000.000,00              | 74.563.545,00      | (23.436.455,00)         | 76,09  |
| 5 . 2 . 05 . 99 . 99 . 9999 | - Belanja Modal Aset Tetap Lainnya BLUD   | 98.000.000,00              | 74.563.545,00      | (23.436.455,00)         | 76,09  |
| 5 . 3                       | <b>BELANJA TIDAK TERDUGA</b>  | 13.833.837.000,00          | 9.403.414.116,00   | (4.430.422.884,00)      | 67,97  |
| 5 . 3 . 01                  | Belanja Tidak Terduga   | 13.833.837.000,00          | 9.403.414.116,00   | (4.430.422.884,00)      | 67,97  |
| 5 . 3 . 01 . 01             | Belanja Tidak Terduga   | 13.833.837.000,00          | 9.403.414.116,00   | (4.430.422.884,00)      | 67,97  |
| 5 . 3 . 01 . 01 . 01        | Belanja Tidak Terduga   | 13.833.837.000,00          | 9.403.414.116,00   | (4.430.422.884,00)      | 67,97  |
| 5 . 3 . 01 . 01 . 01 . 0001 | - Belanja Tidak Terduga   | 13.833.837.000,00          | 9.403.414.116,00   | (4.430.422.884,00)      | 67,97  |
|                             | <b>SURPLUS / (DEFISIT)</b>  | (111.049.849.000,00)       | 4.280.765.047,02   | 115.330.614.047,02      | (3,85) |
| 6                           | <b>PEMBIAYAAN DAERAH</b>  |                            |                    |                         |        |
| 6 . 1                       | <b>PENERIMAAN PEMBIAYAAN</b>  | 112.549.849.000,00         | 112.545.906.136,00 | (3.942.864,00)          | 100,00 |
| 6 . 1 . 01                  | Sisa Lebih Perhitungan Anggaran Tahun Sebelumnya                                    | 112.542.301.000,00         | 112.542.301.590,00 | 590,00                  | 100,00 |
| 6 . 1 . 01 . 01             | Pelampauan Penerimaan PAD   | 16.148.426.264,00          | 15.871.357.470,00  | (277.068.794,00)        | 98,28  |
| 6 . 1 . 01 . 01 . 01        | Pelampauan Penerimaan PAD-Pajak Daerah  | 11.065.221.742,00          | 11.065.221.742,00  | 0,00                    | 100,00 |
| 6 . 1 . 01 . 01 . 01 . 0004 | - Pelampauan Penerimaan PAD-Pajak Air Permukaan                                     | 0,00                       | 0,00               | 0,00                    | 0,00   |
| 6 . 1 . 01 . 01 . 01 . 0006 | - Pelampauan Penerimaan PAD-Pajak Hotel   | 464.375.637,00             | 464.375.637,00     | 0,00                    | 100,00 |
| 6 . 1 . 01 . 01 . 01 . 0007 | - Pelampauan Penerimaan PAD-Pajak Restoran  | 978.634.015,00             | 978.634.015,00     | 0,00                    | 100,00 |
| 6 . 1 . 01 . 01 . 01 . 0008 | - Pelampauan Penerimaan PAD-Pajak Hiburan   | 5.995.328,00               | 5.995.328,00       | 0,00                    | 100,00 |
| 6 . 1 . 01 . 01 . 01 . 0009 | - Pelampauan Penerimaan PAD-Pajak Reklame   | 218.062.911,00             | 218.062.911,00     | 0,00                    | 100,00 |
| 6 . 1 . 01 . 01 . 01 . 0010 | - Pelampauan Penerimaan PAD-Pajak Penerangan Jalan                                  | 391.750.935,00             | 391.750.935,00     | 0,00                    | 100,00 |
| 6 . 1 . 01 . 01 . 01 . 0011 | - Pelampauan Penerimaan PAD-Pajak Parkir  | (86.969.814,00)            | (86.969.814,00)    | 0,00                    | 100,00 |
| 6 . 1 . 01 . 01 . 01 . 0012 | - Pelampauan Penerimaan PAD-Pajak Air Tanah   | 499.527.177,00             | 499.527.177,00     | 0,00                    | 100,00 |
| 6 . 1 . 01 . 01 . 01 . 0015 | - Pelampauan Penerimaan PAD-Pajak Bumi dan Bangunan Perdesaan dan Perkotaan (PBBP2) | 3.942.245.025,00           | 3.942.245.025,00   | 0,00                    | 100,00 |

| KODE                        | URAIAN   | JUMLAH (Rp)                |                     | BERTAMBAH / (BERKURANG) |        |
|-----------------------------|--|----------------------------|---------------------|-------------------------|--------|
|                             |  | ANGGARAN SETELAH PERUBAHAN | REALISASI           | (Rp)                    | (%)    |
| 6 . 1 . 01 . 01 . 01 . 0016 | - Pelampauan Penerimaan PAD-Bea Perolehan Hak Atas Tanah dan Bangunan (BPHTB)  | 4.651.600.528,00           | 4.651.600.528,00    | 0,00                    | 100,00 |
| 6 . 1 . 01 . 01 . 02        | Pelampauan Penerimaan PAD-Retribusi Daerah   | 1.799.481.919,00           | 1.799.481.919,00    | 0,00                    | 100,00 |
| 6 . 1 . 01 . 01 . 02 . 0001 | - Pelampauan Penerimaan PAD-Retribusi Jasa Umum  | 939.971.838,00             | 1.799.481.919,00    | 859.510.081,00          | 191,44 |
| 6 . 1 . 01 . 01 . 02 . 0002 | - Pelampauan Penerimaan PAD-Retribusi Jasa Usaha   | 373.350.331,00             | 0,00                | (373.350.331,00)        | 0,00   |
| 6 . 1 . 01 . 01 . 02 . 0003 | - Pelampauan Penerimaan PAD-Retribusi Perizinan Tertentu   | 486.159.750,00             | 0,00                | (486.159.750,00)        | 0,00   |
| 6 . 1 . 01 . 01 . 03        | Pelampauan Penerimaan PAD-Hasil Pengelolaan Kekayaan Daerah yang Dipisahkan  | 463.083.050,00             | 463.083.050,00      | 0,00                    | 100,00 |
| 6 . 1 . 01 . 01 . 03 . 0001 | - Pelampauan Penerimaan PAD-Bagian Laba yang Dibagikan kepada Pemerintah Daerah (Dividen) atas Penyertaan Modal pada Perusahaan Milik Pemerintah/BUMN                | 463.083.050,00             | 0,00                | (463.083.050,00)        | 0,00   |
| 6 . 1 . 01 . 01 . 03 . 0002 | - Pelampauan Penerimaan PAD-Bagian Laba yang Dibagikan kepada Pemerintah Daerah (Dividen) atas Penyertaan Modal pada BUMD  | 0,00                       | 463.083.050,00      | 463.083.050,00          | 0,00   |
| 6 . 1 . 01 . 01 . 04        | Pelampauan Penerimaan PAD-Lain-lain PAD yang Sah   | 2.820.639.553,00           | 2.543.570.759,00    | (277.068.794,00)        | 90,18  |
| 6 . 1 . 01 . 01 . 04 . 0001 | - Pelampauan Penerimaan PAD-Hasil Penjualan BMD Yang Tidak Dipisahkan  | 3.356.174,00               | 3.356.174,00        | 0,00                    | 100,00 |
| 6 . 1 . 01 . 01 . 04 . 0003 | - Pelampauan Penerimaan PAD-Hasil Pemanfaatan BMD yang Tidak Dipisahkan  | 0,00                       | 994.623.119,00      | 994.623.119,00          | 0,00   |
| 6 . 1 . 01 . 01 . 04 . 0005 | - Pelampauan Penerimaan PAD-Jasa Giro  | 307.374.066,00             | 0,00                | (307.374.066,00)        | 0,00   |
| 6 . 1 . 01 . 01 . 04 . 0007 | - Pelampauan Penerimaan PAD-Pendapatan Bunga   | 1.630.660.563,00           | 1.643.840.654,00    | 13.180.091,00           | 100,81 |
| 6 . 1 . 01 . 01 . 04 . 0008 | - Pelampauan Penerimaan PAD-Penerimaan atas Tuntutan Ganti Kerugian Keuangan Daerah  | (11.565.000,00)            | 0,00                | 11.565.000,00           | 0,00   |
| 6 . 1 . 01 . 01 . 04 . 0011 | - Pelampauan Penerimaan PAD-Pendapatan Denda atas Keterlambatan Pelaksanaan Pekerjaan  | 290.977.462,00             | 290.977.462,00      | 0,00                    | 100,00 |
| 6 . 1 . 01 . 01 . 04 . 0012 | - Pelampauan Penerimaan PAD-Pendapatan Denda Pajak Daerah  | 234.312.137,00             | 234.312.137,00      | 0,00                    | 100,00 |
| 6 . 1 . 01 . 01 . 04 . 0013 | - Pelampauan Penerimaan PAD-Pendapatan Denda Retribusi Daerah  | 1.000.000,00               | 1.000.000,00        | 0,00                    | 100,00 |
| 6 . 1 . 01 . 01 . 04 . 0015 | - Pelampauan Penerimaan PAD-Pendapatan dari Pengembalian   | (624.538.787,00)           | (624.538.787,00)    | 0,00                    | 100,00 |
| 6 . 1 . 01 . 01 . 04 . 0016 | - Pelampauan Penerimaan PAD-Pendapatan Denda Pemanfaatan BMD yang tidak Dipisahkan   | 994.623.119,00             | 0,00                | (994.623.119,00)        | 0,00   |
| 6 . 1 . 01 . 01 . 04 . 0018 | - Pelampauan Penerimaan PAD-Pendapatan Hasil Pengelolaan Dana Bergulir   | (5.560.181,00)             | 0,00                | 5.560.181,00            | 0,00   |
| 6 . 1 . 01 . 02             | Pelampauan Penerimaan Pendapatan Transfer  | (13.279.910.146,00)        | (13.279.910.146,00) | 0,00                    | 100,00 |
| 6 . 1 . 01 . 02 . 01        | Pelampauan Penerimaan Pendapatan Transfer-Transfer Pemerintah Pusat  | (4.537.822.591,00)         | (13.159.910.146,00) | (8.622.087.555,00)      | 290,00 |
| 6 . 1 . 01 . 02 . 01 . 0002 | - Pelampauan Penerimaan Pendapatan Transfer-Transfer Pemerintah Pusat-Dana Perimbangan-Dana Transfer Umum-Dana Bagi Hasil-DBH Pajak Penghasilan Pasal 21             | 0,00                       | (10.586.591.489,00) | (10.586.591.489,00)     | 0,00   |
| 6 . 1 . 01 . 02 . 01 . 0004 | - Pelampauan Penerimaan Pendapatan Transfer-Transfer Pemerintah Pusat-Dana Perimbangan-Dana Transfer Umum-Dana Bagi Hasil-DBH Cukai Hasil Tembakau (CHT)             | (4.537.822.591,00)         | 0,00                | 4.537.822.591,00        | 0,00   |
| 6 . 1 . 01 . 02 . 01 . 0005 | - Pelampauan Penerimaan Pendapatan Transfer-Transfer Pemerintah Pusat-Dana Perimbangan-Dana Transfer Umum-Dana Bagi Hasil-DBH Sumber Daya Alam Minyak bumi           | 0,00                       | (920.715.992,00)    | (920.715.992,00)        | 0,00   |
| 6 . 1 . 01 . 02 . 01 . 0014 | - Pelampauan Penerimaan Pendapatan Transfer-Transfer Pemerintah Pusat-Dana Perimbangan-Dana Transfer Umum-Dana Alokasi Umum-Dana Alokasi Umum                        | 0,00                       | (2.791.672.000,00)  | (2.791.672.000,00)      | 0,00   |
| 6 . 1 . 01 . 02 . 01 . 0018 | - Pelampauan Penerimaan Pendapatan Transfer-Transfer Pemerintah Pusat-Dana Perimbangan-Dana Transfer Khusus-Dana Alokasi Khusus Fisik-Bidang Pendidikan-Reguler-PAUD | 0,00                       | 1.139.069.335,00    | 1.139.069.335,00        | 0,00   |

| KODE              | URAIAN   | JUMLAH (Rp)                |                    | BERTAMBAH / (BERKURANG) |                |
|-------------------|--|----------------------------|--------------------|-------------------------|----------------|
|                   |  | ANGGARAN SETELAH PERUBAHAN | REALISASI          | (Rp)                    | (%)            |
| 6.1.01.02.02      | Pelampauan Penerimaan Pendapatan Transfer antar Daerah   | (8.742.087.555,00)         | (120.000.000,00)   | 8.622.087.555,00        | 1,37           |
| 6.1.01.02.02.0001 | - Pelampauan Penerimaan Pendapatan Transfer antar Daerah-Pendapatan Bagi Hasil   | (8.622.087.555,00)         | 0,00               | 8.622.087.555,00        | 0,00           |
| 6.1.01.02.02.0002 | - Pelampauan Penerimaan Pendapatan Transfer antar Daerah-Bantuan Keuangan  | (120.000.000,00)           | (120.000.000,00)   | 0,00                    | 100,00         |
| 6.1.01.03         | Pelampauan Penerimaan Lain-Lain Pendapatan Daerah yang Sah   | 25.400,00                  | 40.956.237.290,95  | 40.956.211.890,95       | 161.245.028,70 |
| 6.1.01.03.01      | Pelampauan Penerimaan Lain-Lain Pendapatan Daerah yang Sah-Pendapatan Hibah  | 25.400,00                  | (46.954.600,00)    | (46.980.000,00)         | (184.860,63)   |
| 6.1.01.03.01.0001 | - Pelampauan Penerimaan Lain-Lain Pendapatan Daerah yang Sah-Pendapatan Hibah dari Pemerintah Pusat                                    | 25.400,00                  | 0,00               | (25.400,00)             | 0,00           |
| 6.1.01.03.01.0002 | - Pelampauan Penerimaan Lain-Lain Pendapatan Daerah yang Sah-Pendapatan Hibah dari Pemerintah Daerah Lainnya                           | 0,00                       | (46.954.600,00)    | (46.954.600,00)         | 0,00           |
| 6.1.01.03.03      | Pelampauan Penerimaan Lain-Lain Pendapatan Daerah yang Sah-Lain-Lain Pendapatan Sesuai dengan Ketentuan                                | 0,00                       | 41.003.191.890,95  | 41.003.191.890,95       | 0,00           |
| 6.1.01.03.03.0001 | - Pelampauan Penerimaan Lain-Lain Pendapatan Daerah yang Sah-Lain-Lain Pendapatan Sesuai dengan Ketentuan Peraturan Perundang-Undangan | 0,00                       | 41.003.191.890,95  | 41.003.191.890,95       | 0,00           |
| 6.1.01.04         | Pelampauan Penerimaan Pembiayaan   | 1.096.287.339,00           | 1.096.287.339,00   | 0,00                    | 100,00         |
| 6.1.01.04.01      | Pelampauan Penerimaan Pembiayaan- Pencairan Dana Cadangan  | 154.351.488,00             | 154.351.488,00     | 0,00                    | 100,00         |
| 6.1.01.04.01.0001 | - Pelampauan Penerimaan Pembiayaan- Pencairan Dana Cadangan  | 154.351.488,00             | 154.351.488,00     | 0,00                    | 100,00         |
| 6.1.01.04.04      | Pelampauan Penerimaan Pembiayaan- Penerimaan Kembali Pemberian Pinjaman Daerah   | 941.935.851,00             | 941.935.851,00     | 0,00                    | 100,00         |
| 6.1.01.04.04.0006 | - Pelampauan Penerimaan Pembiayaan- Penerimaan Kembali Investasi Non Permanen kepada BUMD  | 941.935.851,00             | 941.935.851,00     | 0,00                    | 100,00         |
| 6.1.01.05         | Penghematan Belanja  | 79.916.710.780,00          | 67.898.329.636,05  | (12.018.381.143,95)     | 84,96          |
| 6.1.01.05.01      | Penghematan Belanja-Belanja Operasi  | 59.002.188.472,00          | 49.167.969.272,44  | (9.834.219.199,56)      | 83,33          |
| 6.1.01.05.01.0001 | - Penghematan Belanja Pegawai-Gaji dan Tunjangan ASN   | 27.740.816.761,00          | 28.533.751.879,00  | 792.935.118,00          | 102,86         |
| 6.1.01.05.01.0002 | - Penghematan Belanja Pegawai-Tambahan Penghasilan ASN   | 8.167.540.325,00           | 9.058.128.656,00   | 890.588.331,00          | 110,90         |
| 6.1.01.05.01.0003 | - Penghematan Belanja Pegawai-Tambahan Penghasilan berdasarkan Pertimbangan Objektif Lainnya ASN                                       | 1.952.196.195,00           | 1.617.174.475,00   | (335.021.720,00)        | 82,84          |
| 6.1.01.05.01.0004 | - Penghematan Belanja Pegawai-Gaji dan Tunjangan DPRD  | 756.843.058,00             | 0,00               | (756.843.058,00)        | 0,00           |
| 6.1.01.05.01.0005 | - Penghematan Belanja Pegawai-Gaji dan Tunjangan KDH/WKDH  | 36.092.060,00              | 0,00               | (36.092.060,00)         | 0,00           |
| 6.1.01.05.01.0006 | - Penghematan Belanja Pegawai-Penerimaan Lainnya Pimpinan DPRD serta KDH/WKDH  | 100.732.000,00             | 100.732.000,00     | 0,00                    | 100,00         |
| 6.1.01.05.01.0007 | - Penghematan Belanja Barang dan Jasa- Barang  | 1.242.368.576,00           | 3.506.577.476,00   | 2.264.208.900,00        | 282,25         |
| 6.1.01.05.01.0008 | - Penghematan Belanja Barang dan Jasa-Jasa   | 9.785.807.760,00           | (1.925.588.203,56) | (11.711.395.963,56)     | (19,68)        |
| 6.1.01.05.01.0009 | - Penghematan Belanja Barang dan Jasa- Pemeliharaan  | 1.729.852.168,00           | 787.253.421,00     | (942.598.747,00)        | 45,51          |
| 6.1.01.05.01.0010 | - Penghematan Belanja Barang dan Jasa- Perjalanan Dinas  | 1.190.712.429,00           | 1.190.712.429,00   | 0,00                    | 100,00         |
| 6.1.01.05.01.0011 | - Penghematan Belanja Barang dan Jasa- Barang dan/atau Jasa untuk Diserahkan/Dijual/ Diberikan kepada Masyarakat/Pihak Ketiga          | 389.848.140,00             | 377.138.610,00     | (12.709.530,00)         | 96,74          |
| 6.1.01.05.01.0020 | - Penghematan Belanja Hibah-Hibah kepada Pemerintah Pusat  | 1.450.000,00               | 0,00               | (1.450.000,00)          | 0,00           |

| KODE                        | URAIAN   | JUMLAH (Rp)                |                   | BERTAMBAH / (BERKURANG) |          |
|-----------------------------|--|----------------------------|-------------------|-------------------------|----------|
|                             |  | ANGGARAN SETELAH PERUBAHAN | REALISASI         | (Rp)                    | (%)      |
| 6 . 1 . 01 . 05 . 01 . 0021 | - Penghematan Belanja Hibah-Hibah kepada Pemerintah Daerah Lainnya   | 0,00                       | 1.450.000,00      | 1.450.000,00            | 0,00     |
| 6 . 1 . 01 . 05 . 01 . 0024 | - Penghematan Belanja Hibah-Hibah kepada Badan, Lembaga, Organisasi Kemasyarakatan yang Berbadan Hukum Indonesia | 4.697.662.000,00           | 4.704.461.000,00  | 6.799.000,00            | 100,14   |
| 6 . 1 . 01 . 05 . 01 . 0026 | - Penghematan Belanja Hibah-Hibah Bantuan Keuangan kepada Partai Politik   | 6.799.000,00               | 0,00              | (6.799.000,00)          | 0,00     |
| 6 . 1 . 01 . 05 . 01 . 0027 | - Penghematan Belanja Bantuan Sosial- Bantuan Sosial kepada Individu   | 1.141.518.000,00           | 0,00              | (1.141.518.000,00)      | 0,00     |
| 6 . 1 . 01 . 05 . 01 . 0029 | - Penghematan Belanja Bantuan Sosial- Bantuan Sosial kepada Kelompok Masyarakat                                  | 61.950.000,00              | 1.216.177.530,00  | 1.154.227.530,00        | 1.963,16 |
| 6 . 1 . 01 . 05 . 02        | Penghematan Belanja-Belanja Modal  | 14.669.619.303,00          | 12.485.457.358,61 | (2.184.161.944,39)      | 85,11    |
| 6 . 1 . 01 . 05 . 02 . 0001 | - Penghematan Belanja Modal Tanah-Tanah  | 929.983.935,00             | 929.983.935,00    | 0,00                    | 100,00   |
| 6 . 1 . 01 . 05 . 02 . 0002 | - Penghematan Belanja Modal Peralatan dan Mesin-Alat Besar   | 42.863.001,00              | 42.863.001,00     | 0,00                    | 100,00   |
| 6 . 1 . 01 . 05 . 02 . 0003 | - Penghematan Belanja Modal Peralatan dan Mesin-Alat Angkutan  | 135.713.777,00             | 135.713.777,00    | 0,00                    | 100,00   |
| 6 . 1 . 01 . 05 . 02 . 0004 | - Penghematan Belanja Modal Peralatan dan Mesin-Alat Bengkel dan Alat Ukur                                       | 7.283.968,00               | 7.283.968,00      | 0,00                    | 100,00   |
| 6 . 1 . 01 . 05 . 02 . 0005 | - Penghematan Belanja Modal Peralatan dan Mesin-Alat Pertanian   | 3.279.000,00               | 3.279.000,00      | 0,00                    | 100,00   |
| 6 . 1 . 01 . 05 . 02 . 0006 | - Penghematan Belanja Modal Peralatan dan Mesin-Alat Kantor dan Rumah Tangga                                     | 219.484.724,00             | 219.484.724,00    | 0,00                    | 100,00   |
| 6 . 1 . 01 . 05 . 02 . 0007 | - Penghematan Belanja Modal Peralatan dan Mesin-Alat Studio, Komunikasi, dan Pemancar                            | 26.416.486,00              | 26.416.486,00     | 0,00                    | 100,00   |
| 6 . 1 . 01 . 05 . 02 . 0008 | - Penghematan Belanja Modal Peralatan dan Mesin-Alat Kedokteran dan Kesehatan                                    | 150.900.671,00             | 392.297.011,00    | 241.396.340,00          | 259,97   |
| 6 . 1 . 01 . 05 . 02 . 0009 | - Penghematan Belanja Modal Peralatan dan Mesin-Alat Laboratorium  | 70.000,00                  | 70.000,00         | 0,00                    | 100,00   |
| 6 . 1 . 01 . 05 . 02 . 0010 | - Penghematan Belanja Modal Peralatan dan Mesin-Alat Komputer  | 2.369.893.815,00           | 2.371.503.815,00  | 1.610.000,00            | 100,07   |
| 6 . 1 . 01 . 05 . 02 . 0013 | - Penghematan Belanja Modal Peralatan dan Mesin-Alat Produksi, Pengolahan, dan Pemurnian                         | 17.652.000,00              | 0,00              | (17.652.000,00)         | 0,00     |
| 6 . 1 . 01 . 05 . 02 . 0016 | - Penghematan Belanja Modal Peralatan dan Mesin-Alat Peraga  | 0,00                       | (282.602.169,39)  | (282.602.169,39)        | 0,00     |
| 6 . 1 . 01 . 05 . 02 . 0018 | - Penghematan Belanja Modal Peralatan dan Mesin-Rambu-Rambu  | 3.861.420,00               | 3.861.420,00      | 0,00                    | 100,00   |
| 6 . 1 . 01 . 05 . 02 . 0019 | - Penghematan Belanja Modal Peralatan dan Mesin-Peralatan Olahraga   | 1.065.000,00               | 1.065.000,00      | 0,00                    | 100,00   |
| 6 . 1 . 01 . 05 . 02 . 0020 | - Penghematan Belanja Modal Gedung dan Bangunan-Bangunan Gedung  | 1.809.110.406,00           | 1.806.110.406,00  | (3.000.000,00)          | 99,83    |
| 6 . 1 . 01 . 05 . 02 . 0024 | - Penghematan Belanja Modal Jalan, Jaringan, dan Irigasi-Jalan dan Jembatan                                      | 6.712.278.175,00           | 4.526.565.000,00  | (2.185.713.175,00)      | 67,44    |
| 6 . 1 . 01 . 05 . 02 . 0025 | - Penghematan Belanja Modal Jalan, Jaringan, dan Irigasi-Bangunan Air  | 2.183.948.175,00           | 2.183.950.175,00  | 2.000,00                | 100,00   |
| 6 . 1 . 01 . 05 . 02 . 0026 | - Penghematan Belanja Modal Jalan, Jaringan, dan Irigasi-Instalasi   | 0,00                       | 17.650.000,00     | 17.650.000,00           | 0,00     |
| 6 . 1 . 01 . 05 . 02 . 0027 | - Penghematan Belanja Modal Jalan, Jaringan, dan Irigasi-Jaringan  | 51.806.250,00              | 53.571.250,00     | 1.765.000,00            | 103,41   |
| 6 . 1 . 01 . 05 . 02 . 0028 | - Penghematan Belanja Modal Aset Tetap Lainnya-Bahan Perpustakaan  | 2.398.500,00               | 46.290.560,00     | 43.892.060,00           | 1.929,98 |
| 6 . 1 . 01 . 05 . 02 . 0029 | - Penghematan Belanja Modal Aset Tetap Lainnya-Barang Bercorak Kesenian/Kebudayaan/Olahraga                      | 0,00                       | 100.000,00        | 100.000,00              | 0,00     |
| 6 . 1 . 01 . 05 . 02 . 0033 | - Penghematan Belanja Modal Aset Tetap Lainnya-Barang Koleksi Non Budaya   | 1.610.000,00               | 0,00              | (1.610.000,00)          | 0,00     |
| 6 . 1 . 01 . 05 . 03        | Sisa Penggunaan Belanja Tidak Terduga  | 6.244.903.005,00           | 6.244.903.005,00  | 0,00                    | 100,00   |

| KODE                        | URAIAN   | JUMLAH (Rp)                |                    | BERTAMBAH / (BERKURANG) |        |
|-----------------------------|--|----------------------------|--------------------|-------------------------|--------|
|                             |  | ANGGARAN SETELAH PERUBAHAN | REALISASI          | (Rp)                    | (%)    |
| 6 . 1 . 01 . 05 . 03 . 0001 | - Sisa Penggunaan Belanja Tidak Terduga  | 6.244.903.005,00           | 6.244.903.005,00   | 0,00                    | 100,00 |
| 6 . 1 . 01 . 07             | Sisa Dana Akibat Tidak Tercapainya Capaian Target Kinerja dan Sisa Dana Pengeluaran Pembiayaan | 900.000,00                 | 0,00               | (900.000,00)            | 0,00   |
| 6 . 1 . 01 . 07 . 02        | Sisa Dana Pengeluaran Pembiayaan   | 900.000,00                 | 0,00               | (900.000,00)            | 0,00   |
| 6 . 1 . 01 . 07 . 02 . 0001 | - Sisa Dana Pengeluaran Pembiayaan   | 900.000,00                 | 0,00               | (900.000,00)            | 0,00   |
| 6 . 1 . 01 . 08             | Sisa Belanja Lainnya   | 28.659.861.363,00          | 0,00               | (28.659.861.363,00)     | 0,00   |
| 6 . 1 . 01 . 08 . 01        | Sisa Lebih Perhitungan Anggaran BLUD   | 27.132.720.550,00          | 0,00               | (27.132.720.550,00)     | 0,00   |
| 6 . 1 . 01 . 08 . 01 . 0001 | - Sisa Lebih Perhitungan Anggaran BLUD   | 27.132.720.550,00          | 0,00               | (27.132.720.550,00)     | 0,00   |
| 6 . 1 . 01 . 08 . 02        | Sisa Dana BOS  | 1.527.140.813,00           | 0,00               | (1.527.140.813,00)      | 0,00   |
| 6 . 1 . 01 . 08 . 02 . 0001 | - Sisa Dana BOS  | 1.527.140.813,00           | 0,00               | (1.527.140.813,00)      | 0,00   |
| 6 . 1 . 05                  | Penerimaan Kembali Pemberian Pinjaman Daerah   | 7.548.000,00               | 3.604.546,00       | (3.943.454,00)          | 47,75  |
| 6 . 1 . 05 . 03             | Penerimaan Kembali Pinjaman kepada BUMD  | 7.548.000,00               | 3.604.546,00       | (3.943.454,00)          | 47,75  |
| 6 . 1 . 05 . 03 . 02        | Penerimaan Kembali Investasi Non Permanen kepada BUMD  | 7.548.000,00               | 3.604.546,00       | (3.943.454,00)          | 47,75  |
| 6 . 1 . 05 . 03 . 02 . 0001 | - Penerimaan Kembali Investasi Non Permanen kepada BUMD  | 7.548.000,00               | 3.604.546,00       | (3.943.454,00)          | 47,75  |
| 6 . 2                       | <b>PENGELUARAN PEMBIAYAAN</b>  | 1.500.000.000,00           | 1.500.000.000,00   | 0,00                    | 100,00 |
| 6 . 2 . 01                  | Pembentukan Dana Cadangan  | 1.000.000.000,00           | 1.000.000.000,00   | 0,00                    | 100,00 |
| 6 . 2 . 01 . 01             | Pembentukan Dana Cadangan  | 1.000.000.000,00           | 1.000.000.000,00   | 0,00                    | 100,00 |
| 6 . 2 . 01 . 01 . 01        | Pembentukan Dana Cadangan  | 1.000.000.000,00           | 1.000.000.000,00   | 0,00                    | 100,00 |
| 6 . 2 . 01 . 01 . 01 . 0001 | - Pembentukan Dana Cadangan  | 1.000.000.000,00           | 1.000.000.000,00   | 0,00                    | 100,00 |
| 6 . 2 . 02                  | Penyertaan Modal Daerah  | 500.000.000,00             | 500.000.000,00     | 0,00                    | 100,00 |
| 6 . 2 . 02 . 02             | Penyertaan Modal Daerah pada Badan Usaha Milik Daerah (BUMD)                                   | 500.000.000,00             | 500.000.000,00     | 0,00                    | 100,00 |
| 6 . 2 . 02 . 02 . 01        | Penyertaan Modal Daerah pada BUMD  | 500.000.000,00             | 500.000.000,00     | 0,00                    | 100,00 |
| 6 . 2 . 02 . 02 . 01 . 0001 | - Penyertaan Modal Daerah pada BUMD  | 500.000.000,00             | 500.000.000,00     | 0,00                    | 100,00 |
|                             | <b>PEMBIAYAAN NETTO</b>  | 111.049.849.000,00         | 111.045.906.136,00 | (3.942.864,00)          | 100,00 |
|                             | <b>SISA LEBIH PEMBIAYAAN ANGGARAN TAHUN BERKENAAN (SILPA)</b>                                  | 0,00                       | 115.326.671.183,02 | 115.326.671.183,02      | 0,00   |



| KODE | URAIAN | JUMLAH (Rp)                |           | BERTAMBAH / (BERKURANG) |     |
|------|--------|----------------------------|-----------|-------------------------|-----|
|      |        | ANGGARAN SETELAH PERUBAHAN | REALISASI | (Rp)                    | (%) |

Walikota Pekalongan





**PEMERINTAH KOTA PEKALONGAN**  
**LAPORAN REALISASI ANGGARAN PEMDA**  
**UNTUK TAHUN YANG BERAKHIR SAMPAI DENGAN**  
**31 DESEMBER 2021 DAN 2020**

(Dalam Rupiah)

| Uraian  | Reff CaLK        | Anggaran<br>2021            | Realisasi s/d<br>31 Des 2021 | %             | Realisasi<br>2020         |
|---|------------------|-----------------------------|------------------------------|---------------|---------------------------|
| <b>PENDAPATAN</b>   |                  | <b>930.156.232.000,00</b>   | <b>966.372.557.051,02</b>    | <b>103,89</b> | <b>953.155.394.614,95</b> |
| <b>PENDAPATAN ASLI DAERAH</b>   | <b>5.1.1.1</b>   | <b>214.208.310.000,00</b>   | <b>252.037.004.472,02</b>    | <b>117,66</b> | <b>229.867.935.360,95</b> |
| Pendapatan Pajak Daerah   | 5.1.1.1.1        | 82.200.000.000,00           | 87.382.426.252,00            | 106,30        | 76.255.221.742,00         |
| Pendapatan Retribusi Daerah   | 5.1.1.1.2        | 16.282.910.000,00           | 14.748.214.704,00            | 90,57         | 14.870.124.919,00         |
| Pendapatan Hasil Pengelolaan Kekayaan Daerah yang Dipisahkan              | 5.1.1.1.3        | 5.803.900.000,00            | 5.805.514.149,00             | 100,03        | 5.821.083.050,00          |
| Lain-lain PAD yang Sah  | 5.1.1.1.4        | 109.921.500.000,00          | 144.100.849.367,02           | 131,09        | 132.921.505.649,95        |
| <b>PENDAPATAN TRANSFER</b>  | <b>5.1.1.2</b>   | <b>690.242.857.000,00</b>   | <b>686.765.223.608,00</b>    | <b>99,50</b>  | <b>700.838.013.854,00</b> |
| <b>Transfer Pemerintah Pusat - Dana Perimbangan</b>                       | <b>5.1.1.2.1</b> | <b>602.819.457.000,00</b>   | <b>607.835.271.117,00</b>    | <b>100,83</b> | <b>625.666.101.409,00</b> |
| Dana Transfer Umum-Dana Bagi Hasil  | 5.1.1.2.1.1      | 26.993.201.000,00           | 34.377.457.237,00            | 127,36        | 28.963.764.074,00         |
| Dana Transfer Umum-Dana Alokasi Umum                                      | 5.1.1.2.1.2      | 426.399.738.000,00          | 426.399.738.000,00           | 100,00        | 433.354.907.000,00        |
| Dana Transfer Khusus-Dana Alokasi Khusus (DAK) Fisik                      | 5.1.1.2.1.3      | 58.779.820.000,00           | 52.971.506.952,00            | 90,12         | 29.388.599.718,00         |
| Dana Transfer Khusus-Dana Alokasi Khusus (DAK) Non Fisik                  | 5.1.1.2.1.4      | 69.117.173.000,00           | 72.557.043.928,00            | 104,98        | 75.602.917.617,00         |
| Dana Insentif Daerah (DID)  | 5.1.1.2.1.5      | 21.529.525.000,00           | 21.529.525.000,00            | 100,00        | 58.355.913.000,00         |
| <b>Transfer Pemerintah Provinsi</b>                                       | <b>5.1.1.2.2</b> | <b>87.423.400.000,00</b>    | <b>78.929.952.491,00</b>     | <b>90,28</b>  | <b>75.171.912.445,00</b>  |
| Pendapatan Bagi Hasil   | 5.1.1.2.2.1      | 78.870.400.000,00           | 76.876.982.891,00            | 97,47         | 63.377.912.445,00         |
| Bantuan Keuangan  | 5.1.1.2.2.2      | 8.553.000.000,00            | 2.052.969.600,00             | 24,00         | 11.794.000.000,00         |
| <b>LAIN-LAIN PENDAPATAN YANG SAH</b>                                      | <b>5.1.1.3</b>   | <b>25.705.065.000,00</b>    | <b>27.570.328.971,00</b>     | <b>107,26</b> | <b>22.449.445.400,00</b>  |
| Pendapatan Hibah  | 5.1.1.3.1        | 2.718.000.000,00            | 2.718.266.084,00             | 100,01        | 22.449.445.400,00         |
| Lain-lain Pendapatan Sesuai dengan Ketentuan Peraturan Perundang-Undangan | 5.1.1.3.2        | 22.987.065.000,00           | 24.852.062.887,00            | 108,11        | 0,00                      |
| <b>BELANJA</b>  |                  | <b>1.041.206.081.000,00</b> | <b>962.091.792.004,00</b>    | <b>92,40</b>  | <b>944.840.460.675,56</b> |
| <b>BELANJA OPERASI</b>  | <b>5.1.2.1</b>   | <b>848.502.419.000,00</b>   | <b>792.174.652.718,00</b>    | <b>93,36</b>  | <b>760.543.104.727,56</b> |
| Belanja Pegawai   | 5.1.2.1.1        | 420.853.844.000,00          | 391.695.115.554,43           | 93,07         | 394.421.563.850,00        |
| Belanja Barang dan Jasa   | 5.1.2.1.2        | 391.265.135.000,00          | 367.573.741.624,57           | 93,94         | 327.664.407.877,56        |
| Hibah   | 5.1.2.1.3        | 35.570.690.000,00           | 32.149.226.539,00            | 90,38         | 36.250.151.000,00         |
| Bantuan Sosial  | 5.1.2.1.4        | 812.750.000,00              | 756.569.000,00               | 93,09         | 2.206.982.000,00          |
| <b>BELANJA MODAL</b>  | <b>5.1.2.2</b>   | <b>178.869.825.000,00</b>   | <b>160.513.725.170,00</b>    | <b>89,74</b>  | <b>126.926.093.953,00</b> |
| Belanja Tanah   | 5.1.2.2.1        | 11.443.780.000,00           | 11.302.754.180,00            | 98,77         | 13.144.232.065,00         |
| Belanja Peralatan dan Mesin   | 5.1.2.2.2        | 39.532.373.000,00           | 37.536.785.604,00            | 94,95         | 29.045.998.699,00         |
| Belanja Gedung dan Bangunan   | 5.1.2.2.3        | 53.443.379.000,00           | 48.754.919.045,00            | 91,23         | 33.911.226.174,00         |
| Belanja Jalan, Irigasi dan Jaringan                                       | 5.1.2.2.4        | 70.860.468.000,00           | 59.561.969.736,00            | 84,06         | 50.106.236.575,00         |
| Belanja Aset Tetap Lainnya  | 5.1.2.2.5        | 3.589.825.000,00            | 3.357.296.605,00             | 93,52         | 718.400.440,00            |
| <b>BELANJA TAK TERDUGA</b>  | <b>5.1.2.3</b>   | <b>13.833.837.000,00</b>    | <b>9.403.414.116,00</b>      | <b>67,97</b>  | <b>57.371.261.995,00</b>  |
| Belanja Tak Terduga   |                  | 13.833.837.000,00           | 9.403.414.116,00             | 67,97         | 57.371.261.995,00         |
| <b>JUMLAH BELANJA DAN TRANSFER</b>  |                  | <b>1.041.206.081.000,00</b> | <b>962.091.792.004,00</b>    | <b>92,40</b>  | <b>944.840.460.675,56</b> |
| <b>SURPLUS / (DEFISIT)</b>  |                  | <b>-111.049.849.000,00</b>  | <b>4.280.765.047,02</b>      | <b>-3,85</b>  | <b>8.314.933.939,39</b>   |
| <b>PEMBIAYAAN</b>   |                  |                             |                              |               |                           |
| <b>PENERIMAAN PEMBIAYAAN</b>  | <b>5.1.3.1</b>   | <b>112.549.849.000,00</b>   | <b>112.545.906.136,00</b>    | <b>100,00</b> | <b>108.747.997.650,61</b> |
| Penggunaan SiLPA  | 5.1.3.1.1        | 112.542.301.000,00          | 112.542.301.590,00           | 100,00        | 95.101.710.311,61         |
| Pencairan Dana Cadangan   |                  | 0,00                        | 0,00                         | 0,00          | 12.704.351.488,00         |
| Penerimaan Kembali Pemberian Pinjaman Daerah                              | 5.1.3.1.2        | 7.548.000,00                | 3.604.546,00                 | 47,75         | 941.935.851,00            |

| Uraian  | Reff CaLK      | Anggaran<br>2021          | Realisasi s/d<br>31 Des 2021 | %             | Realisasi<br>2020         |
|---|----------------|---------------------------|------------------------------|---------------|---------------------------|
| <b>PENGELUARAN PEMBIAYAAN</b>                   | <b>5.1.3.2</b> | <b>1.500.000.000,00</b>   | <b>1.500.000.000,00</b>      | <b>100,00</b> | <b>4.520.630.000,00</b>   |
| Pembentukan Dana Cadangan                       | 5.1.3.2.1      | 1.000.000.000,00          | 1.000.000.000,00             | 100,00        | 0,00                      |
| Penyertaan Modal Pemerintah Daerah              | 5.1.3.2.2      | 500.000.000,00            | 500.000.000,00               | 100,00        | 4.518.000.000,00          |
| Pembayaran Cicilan Pokok Utang yang Jatuh Tempo |                | 0,00                      | 0,00                         | 0,00          | 2.630.000,00              |
| <b>PEMBIAYAAN NETTO</b>                         |                | <b>111.049.849.000,00</b> | <b>111.045.906.136,00</b>    | <b>100,00</b> | <b>104.227.367.650,61</b> |
| <b>SISA LEBIH PEMBIAYAAN ANGGARAN</b>           | <b>5.1.4</b>   | <b>0,00</b>               | <b>115.326.671.183,02</b>    | <b>0,00</b>   | <b>112.542.301.590,00</b> |

Lihat Catatan atas Laporan Keuangan yang merupakan bagian yang tak terpisahkan dari laporan keuangan ini.





**PEMERINTAH KOTA PEKALONGAN**  
**LAPORAN PERUBAHAN SALDO ANGGARAN LEBIH**  
**PER 31 DESEMBER 2021 DAN 2020**

(Dalam Rupiah)

| URAIAN  | Reff CaLK    | 31 DESEMBER 2021          | 31 DESEMBER 2020          |
|---|--------------|---------------------------|---------------------------|
| SALDO ANGGARAN LEBIH AWAL                                   |              | 112.542.301.590,00        | 95.101.710.311,61         |
| PENGGUNAAN SAL SEBAGAI PENERIMAAN PEMBIAYAAN TAHUN BERJALAN | 5.2.1        | 112.542.301.590,00        | 95.101.710.311,61         |
| <b>JUMLAH SUB TOTAL (1-2)</b>                               |              | <b>0,00</b>               | <b>0,00</b>               |
| SISA LEBIH/KURANG PEMBIAYAAN ANGGARAN (SILPA/SIKPA)         | 5.2.2        | 115.326.671.183,02        | 112.542.301.590,00        |
| <b>JUMLAH SUB TOTAL (1+2+3)</b>                             |              | <b>115.326.671.183,02</b> | <b>112.542.301.590,00</b> |
| KOREKSI KESALAHAN PEMBUKUAN TAHUN SEBELUMNYA                |              | 0                         | 0                         |
| LAIN-LAIN   |              | 0                         | 0                         |
| <b>SALDO ANGGARAN LEBIH AKHIR (1+2+3+4+5)</b>               | <b>5.2.3</b> | <b>115.326.671.183,02</b> | <b>112.542.301.590,00</b> |

Lihat Catatan atas Laporan Keuangan yang merupakan bagian yang tak terpisahkan dari laporan keuangan ini.

WALIKOTA PEKALONGAN,

ACHMAD AFZAN ARSLAN DJUNAID





PEMERINTAH KOTA PEKALONGAN  
NERACA  
PER 31 DESEMBER 2021 DAN 2020

(Dalam Rupiah)

| Uraian  | Reff CaLK        | Jumlah                       |                              | Lebih Kurang              |                |
|---|------------------|------------------------------|------------------------------|---------------------------|----------------|
|   |                  | 31 Desember 2021             | 31 Desember 2020             | Jumlah                    | %              |
| <b>ASET</b>   | <b>5.3.1</b>     |                              |                              |                           |                |
| <b>ASET LANCAR</b>  | <b>5.3.1.1</b>   |                              |                              |                           |                |
| <b>Kas dan Setara Kas</b>                                 | <b>5.3.1.1.1</b> | <b>115.327.011.183,02</b>    | <b>112.542.862.590,00</b>    | <b>2.784.148.593,02</b>   | <b>2,47</b>    |
| Kas di Kas Daerah   | 5.3.1.1.1.1      | 73.995.540.382,00            | 83.881.778.889,00            | -9.886.238.507,00         | -11,79         |
| Kas di Bendahara Penerimaan                               | 5.3.1.1.1.2      | 582.750,00                   | 701.500,00                   | -118.750,00               | -16,93         |
| Kas di Bendahara Pengeluaran                              | 5.3.1.1.1.3      | 0,00                         | 299.838,00                   | -299.838,00               | 100,00         |
| Kas di BLUD   | 5.3.1.1.1.4      | 40.915.815.647,02            | 27.132.720.550,00            | 13.783.095.097,02         | 50,80          |
| Kas BOS   | 5.3.1.1.1.5      | 415.072.404,00               | 1.527.361.813,00             | -1.112.289.409,00         | -72,82         |
| Investasi Jangka Pendek                                   | 5.3.1.1.2        | 0,00                         | 0,00                         | 0,00                      | 0,00           |
| Piutang Pajak Daerah                                      | 5.3.1.1.2.1      | 40.997.154.812,00            | 36.373.126.790,00            | 4.624.028.022,00          | 12,71          |
| Piutang Retribusi   | 5.3.1.1.2.2      | 6.314.353.200,50             | 5.961.272.467,50             | 353.080.733,00            | 5,92           |
| Piutang Hasil Pengelolaan Kekayaan Daerah yang Dipisahkan |                  | 0,00                         | 0,00                         | 0,00                      |                |
| Piutang Lain-lain PAD Yang Sah                            | 5.3.1.1.2.3      | 46.966.068.560,33            | 18.469.099.136,54            | 28.496.969.423,79         | 154,30         |
| Piutang Transfer Pemerintah Pusat - Dana Perimbangan      |                  | 0,00                         | 2.115.427.950,00             | -2.115.427.950,00         | -100,00        |
| Piutang Transfer Pemerintah Daerah Lainnya                | 5.3.1.1.2.4      | 954.437.170,00               | 7.576.378.061,00             | -6.621.940.891,00         | -87,40         |
| Penyisihan Piutang  | 5.3.1.1.2.5      | -36.210.840.905,98           | -31.668.997.310,18           | -4.541.843.595,80         | 14,34          |
| <b>Belanja Dibayar Dimuka</b>                             | <b>5.3.1.1.3</b> | <b>119.251.166,67</b>        | <b>43.753.050,00</b>         | <b>75.498.116,67</b>      | <b>172,56</b>  |
| Belanja Dibayar Dimuka                                    |                  | 119.251.166,67               | 43.753.050,00                | 75.498.116,67             | 172,56         |
| <b>Persediaan</b>   | <b>5.3.1.1.4</b> | <b>22.843.812.860,17</b>     | <b>36.747.736.420,75</b>     | <b>-13.903.923.560,58</b> | <b>-37,84</b>  |
| Persediaan  |                  | 22.843.812.860,17            | 36.747.736.420,75            | -13.903.923.560,58        | -37,84         |
| <b>JUMLAH ASET LANCAR</b>                                 |                  | <b>197.311.248.046,71</b>    | <b>188.160.659.155,61</b>    | <b>9.150.588.891,10</b>   | <b>4,86</b>    |
| <b>INVESTASI JANGKA PANJANG</b>                           | <b>5.3.1.2</b>   |                              |                              |                           |                |
| <b>Investasi Nonpermanen</b>                              | <b>5.3.1.2.1</b> | <b>0,00</b>                  | <b>277.066.500,00</b>        | <b>-277.066.500,00</b>    | <b>-100,00</b> |
| Investasi dalam Proyek Pembangunan                        | 5.3.1.2.1.1      | 0,00                         | 561.039.850,00               | -561.039.850,00           | -100,00        |
| Dana Bergulir Diragukan Tertagih                          | 5.3.1.2.1.2      | 0,00                         | -283.973.350,00              | 283.973.350,00            | -100,00        |
| <b>Investasi Permanen</b>                                 | <b>5.3.1.2.2</b> | <b>96.602.551.228,07</b>     | <b>95.398.133.574,49</b>     | <b>1.204.417.653,58</b>   | <b>1,26</b>    |
| Penyertaan Modal Pemerintah Daerah                        | 5.3.1.2.2.1      | 96.602.551.228,07            | 95.398.133.574,49            | 1.204.417.653,58          | 1,26           |
| <b>JUMLAH INVESTASI JANGKA PANJANG</b>                    |                  | <b>96.602.551.228,07</b>     | <b>95.675.200.074,49</b>     | <b>927.351.153,58</b>     | <b>0,97</b>    |
| <b>ASET TETAP</b>   | <b>5.3.1.3</b>   |                              |                              |                           |                |
| <b>Tanah</b>  | <b>5.3.1.3.1</b> | <b>1.457.350.873.470,37</b>  | <b>1.333.444.418.599,37</b>  | <b>123.906.454.871,00</b> | <b>9,29</b>    |
| Tanah   |                  | 1.457.350.873.470,37         | 1.333.444.418.599,37         | 123.906.454.871,00        | 9,29           |
| <b>Peralatan dan Mesin</b>                                | <b>5.3.1.3.2</b> | <b>567.906.739.311,72</b>    | <b>540.269.348.622,99</b>    | <b>27.637.390.688,73</b>  | <b>5,12</b>    |
| Peralatan dan Mesin                                       |                  | 567.906.739.311,72           | 540.269.348.622,99           | 27.637.390.688,73         | 5,12           |
| <b>Gedung dan Bangunan</b>                                | <b>5.3.1.3.3</b> | <b>851.629.449.094,12</b>    | <b>805.605.680.198,47</b>    | <b>46.023.768.895,65</b>  | <b>5,71</b>    |
| Gedung dan Bangunan                                       |                  | 851.629.449.094,12           | 805.605.680.198,47           | 46.023.768.895,65         | 5,71           |
| <b>Jalan, Irigasi dan Jaringan</b>                        | <b>5.3.1.3.4</b> | <b>939.182.492.957,69</b>    | <b>883.795.568.762,69</b>    | <b>55.386.924.195,00</b>  | <b>6,27</b>    |
| Jalan, Irigasi dan Jaringan                               |                  | 939.182.492.957,69           | 883.795.568.762,69           | 55.386.924.195,00         | 6,27           |
| <b>Aset Tetap Lainnya</b>                                 | <b>5.3.1.3.5</b> | <b>35.236.438.727,00</b>     | <b>33.939.771.109,00</b>     | <b>1.296.667.618,00</b>   | <b>3,82</b>    |
| Aset Tetap Lainnya  |                  | 35.236.438.727,00            | 33.939.771.109,00            | 1.296.667.618,00          | 3,82           |
| <b>Konstruksi dalam Pengerjaan</b>                        | <b>5.3.1.3.6</b> | <b>4.248.626.848,00</b>      | <b>1.169.230.299,00</b>      | <b>3.079.396.549,00</b>   | <b>263,37</b>  |
| Konstruksi dalam Pengerjaan                               |                  | 4.248.626.848,00             | 1.169.230.299,00             | 3.079.396.549,00          | 263,37         |
| <b>Akumulasi Penyusutan</b>                               | <b>5.3.1.3.7</b> | <b>-1.192.526.589.982,63</b> | <b>-1.105.098.841.304,69</b> | <b>-87.427.748.677,94</b> | <b>7,91</b>    |
| Akumulasi Penyusutan                                      |                  | -1.192.526.589.982,63        | -1.105.098.841.304,69        | -87.427.748.677,94        | 7,91           |
| <b>JUMLAH ASET TETAP</b>                                  |                  | <b>2.663.028.030.426,27</b>  | <b>2.493.125.176.286,83</b>  | <b>169.902.854.139,44</b> | <b>6,81</b>    |
| <b>DANA CADANGAN</b>                                      |                  |                              |                              |                           |                |
| <b>Dana Cadangan</b>                                      | <b>5.3.1.4</b>   | <b>1.000.000.000,00</b>      | <b>0,00</b>                  | <b>1.000.000.000,00</b>   | <b>#DIV/0!</b> |
| Dana Cadangan   |                  | 1.000.000.000,00             | 0,00                         | 1.000.000.000,00          | #DIV/0!        |
| <b>JUMLAH DANA CADANGAN</b>                               |                  | <b>1.000.000.000,00</b>      | <b>0,00</b>                  | <b>1.000.000.000,00</b>   | <b>#DIV/0!</b> |
| <b>ASET LAINNYA</b>                                       | <b>5.3.1.5</b>   |                              |                              |                           |                |
| <b>Tagihan Jangka Panjang</b>                             |                  | <b>230.329.262,00</b>        | <b>227.003.662,00</b>        | <b>3.325.600,00</b>       | <b>0,00</b>    |
| <b>Kemitraan dengan Pihak Ketiga</b>                      | <b>5.3.1.5.1</b> | <b>12.328.020.000,00</b>     | <b>12.328.020.000,00</b>     | <b>0,00</b>               | <b>0,00</b>    |
| Kemitraan dengan Pihak Ketiga                             |                  | 12.328.020.000,00            | 12.328.020.000,00            | 0,00                      | 0,00           |
| <b>Aset Tak Berwujud</b>                                  | <b>5.3.1.5.2</b> | <b>917.407.071,60</b>        | <b>1.028.037.308,20</b>      | <b>-110.630.236,60</b>    | <b>-10,76</b>  |
| Aset Tak Berwujud   | 5.3.1.5.2.1      | 5.143.517.772,05             | 4.687.300.272,05             | 456.217.500,00            | 9,73           |
| Akumulasi Amortisasi Aset Tak Berwujud                    | 5.3.1.5.2.2      | -4.226.110.700,45            | -3.659.262.963,85            | -566.847.736,60           | 15,49          |
| <b>Aset Lain-lain</b>                                     | <b>5.3.1.5.3</b> | <b>77.524.251.046,00</b>     | <b>131.373.354.901,00</b>    | <b>-53.849.103.855,00</b> | <b>-40,99</b>  |
| Aset Lain-lain  | 5.3.1.5.3.1      | 84.797.025.013,00            | 155.961.866.471,00           | -71.164.841.458,00        | -45,63         |
| Akumulasi Penyusutan Aset Lain-lain                       | 5.3.1.5.3.2      | -7.272.773.967,00            | -24.588.511.570,00           | 17.315.737.603,00         | -70,42         |
| <b>JUMLAH ASET LAINNYA</b>                                |                  | <b>91.000.007.379,60</b>     | <b>144.956.415.871,20</b>    | <b>-53.956.408.491,60</b> | <b>-37,22</b>  |
| <b>JUMLAH ASET</b>  |                  | <b>3.048.941.837.080,65</b>  | <b>2.921.917.451.388,13</b>  | <b>127.024.385.692,52</b> | <b>4,35</b>    |



| Uraian                                 | Reff CaLK   | Jumlah                      |                             | Lebih Kurang              |              |
|--|-------------|-----------------------------|-----------------------------|---------------------------|--------------|
|  |             | 31 Desember 2021            | 31 Desember 2020            | Jumlah                    | %            |
| <b>KEWAJIBAN</b>                       | 5.3.2.1     |                             |                             |                           |              |
| <b>KEWAJIBAN JANGKA PENDEK</b>         |             |                             |                             |                           |              |
| Utang Perhitungan Pihak Ketiga (PFK)   | 5.3.2.1.1   | 340.000,00                  | 561.000,00                  | - 221.000,00              | 100,00       |
| Utang Perhitungan Pihak Ketiga (PFK)   |             | 340.000,00                  | 561.000,00                  | - 221.000,00              | 100,00       |
| Utang Bunga                            |             | 0,00                        | 0,00                        | 0,00                      | 0,00         |
| Bagian Lancar Utang Jangka Panjang     |             | 0,00                        | 0,00                        | 0,00                      | 0,00         |
| Pendapatan Diterima Dimuka             | 5.3.2.1.2   | 1.677.917.748,00            | 3.224.591.670,00            | -1.546.673.922,00         | -47,96       |
| Pendapatan Diterima Dimuka             |             | 1.677.917.748,00            | 3.224.591.670,00            | -1.546.673.922,00         | -47,96       |
| Utang Belanja                          | 5.3.2.1.3   | 19.358.893.269,92           | 14.154.825.778,11           | 5.204.067.491,81          | 36,77        |
| Utang Belanja                          |             | 19.358.893.269,92           | 14.154.825.778,11           | 5.204.067.491,81          | 36,77        |
| Utang Jangka Pendek Lainnya            | 5.3.2.1.4   | 1.267.014.752,00            | 298.095.582,00              | 968.919.170,00            | 325,04       |
| Utang Jangka Pendek Lainnya            | 5.3.2.1.4.1 | 1.267.014.752,00            | 298.095.582,00              | 968.919.170,00            | 325,04       |
| <b>JUMLAH KEWAJIBAN JANGKA PENDEK</b>  |             | <b>22.304.165.769,92</b>    | <b>17.678.074.030,11</b>    | <b>4.626.091.739,81</b>   | <b>26,17</b> |
| <b>KEWAJIBAN JANGKA PANJANG</b>        |             |                             |                             |                           |              |
| Utang Dalam Negeri                     |             | 0,00                        | 0,00                        | 0,00                      | 0,00         |
| Utang Jangka Panjang Lainnya           |             | 0,00                        | 0,00                        | 0,00                      | 0,00         |
| <b>JUMLAH KEWAJIBAN JANGKA PANJANG</b> |             | <b>0,00</b>                 | <b>0,00</b>                 | <b>0,00</b>               | <b>0,00</b>  |
| <b>JUMLAH KEWAJIBAN</b>                |             | <b>22.304.165.769,92</b>    | <b>17.678.074.030,11</b>    | <b>4.626.091.739,81</b>   | <b>26,17</b> |
| <b>EKUITAS</b>                         |             |                             |                             |                           |              |
| Ekuitas                                | 5.3.2.2     | 3.026.637.671.310,73        | 2.904.239.377.358,02        | 122.398.293.952,70        | 4,21         |
| Ekuitas                                |             | 3.026.637.671.310,73        | 2.904.239.377.358,02        | 122.398.293.952,70        | 4,21         |
| <b>JUMLAH EKUITAS</b>                  |             | <b>3.026.637.671.310,73</b> | <b>2.904.239.377.358,02</b> | <b>122.398.293.952,70</b> | <b>4,21</b>  |
| <b>JUMLAH KEWAJIBAN DAN EKUITAS</b>    |             | <b>3.048.941.837.080,65</b> | <b>2.921.917.451.388,13</b> | <b>127.024.385.692,52</b> | <b>4,35</b>  |

Lihat Catatan atas Laporan Keuangan yang merupakan bagian yang tak terpisahkan dari laporan keuangan ini:






**PEMERINTAH KOTA PEKALONGAN**  
**LAPORAN OPERASIONAL**  
**UNTUK TAHUN YANG BERAKHIR SAMPAI DENGAN**  
**31 DESEMBER 2021 DAN 2020**

(Dalam Rupiah)

| Uraian   | Reff CaLK        | 2021                        | 2020                        | Kenaikan/<br>Penurunan    | %             |
|--|------------------|-----------------------------|-----------------------------|---------------------------|---------------|
| <b>KEGIATAN OPERASIONAL</b>  |                  |                             |                             |                           |               |
| <b>PENDAPATAN - LO</b>   | <b>5.4.1.1</b>   |                             |                             |                           |               |
| <b>PENDAPATAN ASLI DAERAH (PAD) - LO</b>                                     | <b>5.4.1.1.1</b> |                             |                             |                           |               |
| Pendapatan Pajak Daerah - LO   | 5.4.1.1.1.1      | 92.200.830.416,00           | 81.244.763.202,00           | 10.956.067.214,00         | 13,49         |
| Pendapatan Retribusi Daerah - LO   | 5.4.1.1.1.2      | 14.892.310.697,00           | 15.671.187.835,67           | -778.877.138,67           | -4,97         |
| Pendapatan Hasil Pengelolaan Kekayaan Daerah yang Dipisahkan - LO            | 5.4.1.1.1.3      | 6.509.931.802,58            | 5.751.035.693,23            | 758.896.109,35            | 13,20         |
| Lain-lain PAD Yang Sah - LO  | 5.4.1.1.1.4      | 178.426.400.270,21          | 174.583.433.329,51          | 3.842.966.940,70          | 2,20          |
| <b>JUMLAH PENDAPATAN ASLI DAERAH (PAD) - LO</b>                              |                  | <b>292.029.473.185,79</b>   | <b>277.250.420.060,41</b>   | <b>14.779.053.125,38</b>  | <b>5,33</b>   |
| <b>PENDAPATAN TRANSFER - LO</b>  | <b>5.4.1.1.2</b> |                             |                             |                           |               |
| <b>Pendapatan Transfer Pemerintah Pusat -LO</b>                              |                  |                             |                             |                           |               |
| Pendapatan Transfer Pemerintah Pusat-LO                                      | 5.4.1.1.2.1      | 604.764.865.701,00          | 622.425.810.464,00          | -17.660.944.763,00        | -2,84         |
| Pendapatan Transfer Antar Daerah-LO  | 5.4.1.1.2.2      | 72.308.011.600,00           | 80.996.941.100,00           | -8.688.929.500,00         | -10,73        |
| <b>JUMLAH PENDAPATAN TRANSFER - LO</b>                                       |                  | <b>677.072.877.301,00</b>   | <b>703.422.751.564,00</b>   | <b>-26.349.874.263,00</b> | <b>-3,75</b>  |
| <b>LAIN-LAIN PENDAPATAN DAERAH YANG SAH - LO</b>                             | <b>5.4.1.1.3</b> | <b>140.924.628.471,91</b>   | <b>57.278.677.903,30</b>    | <b>83.645.950.568,61</b>  | <b>146,03</b> |
| Pendapatan Hibah - LO  | 5.4.1.1.3.1      | 116.072.565.584,91          | 57.278.677.903,30           | 58.793.887.681,61         | 102,65        |
| Lain-lain Pendapatan Sesuai dengan Ketentuan Peraturan Perundang-Undangan-LO | 5.4.1.1.3.2      | 24.852.062.887,00           | 0,00                        | 24.852.062.887,00         | 0,00          |
| <b>JUMLAH LAIN-LAIN PENDAPATAN DAERAH YANG SAH - LO</b>                      |                  | <b>140.924.628.471,91</b>   | <b>57.278.677.903,30</b>    | <b>83.645.950.568,61</b>  | <b>146,03</b> |
| <b>JUMLAH PENDAPATAN - LO</b>  |                  | <b>1.110.026.978.958,70</b> | <b>1.037.951.849.527,71</b> | <b>72.075.129.430,99</b>  | <b>6,94</b>   |
| <b>BEBAN</b>   | <b>5.4.1.2</b>   | <b>948.446.998.235,22</b>   | <b>962.337.342.440,42</b>   | <b>30.705.377.394,43</b>  | <b>-1,44</b>  |
| <b>BEBAN OPERASI - LO</b>  | <b>5.4.1.2.1</b> | <b>948.446.998.235,22</b>   | <b>962.337.342.440,42</b>   | <b>30.705.377.394,43</b>  | <b>-1,44</b>  |
| Beban Pegawai - LO   | 5.4.1.2.1.1      | 396.070.382.826,80          | 371.113.554.600,92          | 24.956.828.225,88         | 6,72          |
| Beban Persediaan   | 5.4.1.2.1.2      | 130.505.979.410,33          | 72.858.403.038,92           | 57.647.576.371,41         | 79,12         |
| Beban Jasa   | 5.4.1.2.1.3      | 224.588.402.799,81          | 243.852.545.261,27          | -19.264.142.461,46        | -7,90         |
| Beban Pemeliharaan   | 5.4.1.2.1.4      | 13.645.829.123,00           | 8.999.217.987,00            | 4.646.611.136,00          | 51,63         |
| Beban Perjalanan Dinas   | 5.4.1.2.1.5      | 34.778.482.166,00           | 23.701.265.071,00           | 11.077.217.095,00         | 46,74         |
| Beban Bunga  |                  | 0,00                        | 0,00                        | 0,00                      | #DIV/0!       |
| Beban Hibah  | 5.4.1.2.1.6      | 32.149.226.539,00           | 41.505.852.550,00           | -9.356.626.011,00         | -22,54        |
| Beban Bantuan Sosial   | 5.4.1.2.1.7      | 869.569.000,00              | 36.916.624.370,00           | -36.047.055.370,00        | -97,64        |
| Beban Penyisihan Piutang   | 5.4.1.2.1.8      | 4.965.533.133,84            | 4.396.325.028,96            | 287.881.410.384,00        | 6.548,23      |
| Beban Lain-lain  |                  | 0,00                        | 7.358.949,38                | -7.358.949,38             | -100,00       |
| Beban Penyusutan dan Amortisasi  | 5.4.1.2.1.9      | 110.873.593.236,44          | 158.986.195.582,97          | -48.112.602.346,53        | -30,26        |
| Beban Transfer   |                  |                             |                             |                           |               |
| <b>JUMLAH BEBAN OPERASI - LO</b>   |                  | <b>948.446.998.235,22</b>   | <b>962.337.342.440,42</b>   | <b>-13.890.344.205,20</b> | <b>-1,44</b>  |
| <b>SURPLUS / DEFISIT KEGIATAN OPERASIONAL</b>                                | <b>5.4.1.2.2</b> | <b>161.579.980.723,48</b>   | <b>75.614.507.087,29</b>    | <b>85.965.473.636,19</b>  | <b>113,69</b> |
| <b>SURPLUS/DEFISIT DARI KEGIATAN NON OPERASIONAL</b>                         |                  |                             |                             |                           |               |
| <b>SURPLUS NON OPERASIONAL - LO</b>  |                  |                             |                             |                           |               |
| Surplus Penjualan/Pertukaran/Pelepasan Aset Non Lancar-LO                    | 5.4.1.3.1        | 16.571.299.276,00           | 0,00                        | 16.571.299.276,00         | 0,00          |
| Surplus Penyelesaian Kewajiban Jangka Panjang-LO                             |                  | 0,00                        | 0,00                        | 0,00                      | 0,00          |
| <b>JUMLAH SURPLUS NON OPERASIONAL - LO</b>                                   | <b>5.4.1.3.2</b> | <b>16.571.299.276,00</b>    | <b>0,00</b>                 | <b>16.571.299.276,00</b>  | <b>0,00</b>   |
| <b>DEFISIT NON OPERASIONAL</b>   | <b>5.4.1.4</b>   |                             |                             |                           |               |
| Defisit Penjualan/Pertukaran/Pelepasan Aset Non Lancar-LO                    | 5.4.1.4.1        | 49.563.274.546,27           | 4.636.466.336,80            | 44.926.808.209,47         | 968,99        |
| Defisit dari Kegiatan Non Operasional Lainnya - LO                           |                  | 0,00                        | 0,00                        | 0,00                      | 0,00          |
| <b>JUMLAH DEFISIT NON OPERASIONAL</b>  |                  | <b>49.563.274.546,27</b>    | <b>4.636.466.336,80</b>     | <b>44.926.808.209,47</b>  | <b>0,00</b>   |
| <b>SURPLUS / DEFISIT KEGIATAN NON OPERASIONAL</b>                            | <b>5.4.2</b>     | <b>-32.991.975.270,27</b>   | <b>-4.636.466.336,80</b>    | <b>-28.355.508.933,47</b> | <b>611,58</b> |
| <b>SURPLUS / DEFISIT SEBELUM POS LUAR BIASA</b>                              |                  | <b>128.588.005.453,21</b>   | <b>70.978.040.750,49</b>    | <b>57.609.964.702,72</b>  | <b>81,17</b>  |

| Uraian                            | Reff CaLK | 2021               | 2020              | Kenaikan/<br>Penurunan | %        |
|-----------------------------------|-----------|--------------------|-------------------|------------------------|----------|
| POS LUAR BIASA                    |           |                    |                   |                        |          |
| PENDAPATAN LUAR BIASA - LO        |           |                    |                   |                        |          |
| JUMLAH PENDAPATAN LUAR BIASA - LO |           | 0,00               | 0,00              | 0,00                   | 0,00     |
| BEBAN LUAR BIASA                  | 5.4.3     |                    |                   |                        |          |
| Beban Tak Terduga                 | 5.4.3.1   | 3.522.046.802,00   | 131.916.951,59    | 3.390.129.850,41       | 2.569,90 |
| JUMLAH BEBAN LUAR BIASA           |           | 3.522.046.802,00   | 131.916.951,59    | 3.390.129.850,41       | 2.569,90 |
| SURPLUS / DEFISIT POS LUAR BIASA  |           | -3.522.046.802,00  | -131.916.951,59   | -3.390.129.850,41      | 2.569,90 |
| SURPLUS / DEFISIT LO              |           | 125.065.958.651,21 | 70.846.123.798,90 | 54.219.834.852,31      | 76,53    |

Lihat Catatan atas Laporan Keuangan yang merupakan bagian yang tak terpisahkan dari laporan keuangan ini.







**PEMERINTAH KOTA PEKALONGAN**  
**LAPORAN ARUS KAS**  
**UNTUK TAHUN YANG BERAKHIR SAMPAI DENGAN**  
**31 DESEMBER 2021 DAN 2020**

(Dalam Rupiah)

| Uraian  | Reff CaLK      | 2021                       | 2020                       |
|---|----------------|----------------------------|----------------------------|
| <b>Arus Kas dari Aktivitas Operasi</b>                          | <b>5.5.1</b>   |                            |                            |
| <b>Arus Masuk Kas</b>   | <b>5.5.1.1</b> |                            |                            |
| Pajak Daerah  | 5.5.1.1.1      | 87.382.426.252,00          | 76.255.221.742,00          |
| Retribusi Daerah  | 5.5.1.1.2      | 14.748.916.204,00          | 14.880.228.419,00          |
| Hasil Pengelolaan Kekayaan Daerah yang Dipisahkan               | 5.5.1.1.3      | 5.805.514.149,00           | 5.821.083.050,00           |
| Lain-lain PAD yang Sah  | 5.5.1.1.4      | 136.855.451.137,02         | 132.641.849.637,95         |
| Pendapatan Transfer Pemerintah Pusat                            | 5.5.1.1.5      | 607.835.271.117,00         | 625.666.101.409,00         |
| Pendapatan Transfer Antar Daerah                                | 5.5.1.1.6      | 78.929.952.491,00          | 75.171.912.445,00          |
| Pendapatan Hibah  | 5.5.1.1.7      | 2.718.266.084,00           | 22.449.445.400,00          |
| Lain-lain Pendapatan sesuai dengan Ketentuan Perundang-undangan | 5.5.1.1.8      | 24.852.062.887,00          | 0,00                       |
| <b>Jumlah Arus Masuk Kas</b>                                    |                | <b>959.127.860.321,02</b>  | <b>952.885.842.102,95</b>  |
| <b>Arus Keluar Kas</b>  | <b>5.5.1.2</b> |                            |                            |
| Belanja Pegawai   | 5.5.1.2.1      | 391.695.115.554,43         | 394.421.563.850,00         |
| Belanja Barang dan Jasa   | 5.5.1.2.2      | 367.573.741.624,57         | 327.664.407.877,56         |
| Belanja Hibah   | 5.5.1.2.3      | 32.149.226.539,00          | 36.250.151.000,00          |
| Pembayaran Bantuan Sosial                                       | 5.5.1.2.4      | 756.569.000,00             | 2.206.982.000,00           |
| Belanja Tidak Terduga   | 5.5.1.2.5      | 9.403.414.116,00           | 57.371.261.995,00          |
| <b>Jumlah Arus Keluar Kas</b>                                   |                | <b>801.578.066.834,00</b>  | <b>817.914.366.722,56</b>  |
| <b>ARUS KAS BERSIH DARI ARUS KAS DARI AKTIVITAS OPERASI</b>     |                | <b>157.549.793.487,02</b>  | <b>134.971.475.380,39</b>  |
| <b>Arus Kas dari Aktivitas Investasi</b>                        | <b>5.5.2</b>   |                            |                            |
| <b>Arus Masuk Kas</b>   | <b>5.5.2.1</b> |                            |                            |
| Penjualan Peralatan dan Mesin                                   | 5.5.2.1.1      | 1.672.957.671,00           | 106.487.098,00             |
| Penjualan Gedung dan Bangunan                                   | 5.5.2.1.2      | 5.546.909.397,00           | 172.869.076,00             |
| Penjualan Aset Tetap Lainnya                                    | 5.5.2.1.3      | 25.831.000,00              | 0,00                       |
| Pencairan Dana Cadangan   |                | 0,00                       | 12.704.351.488,00          |
| <b>Jumlah Arus Masuk Kas</b>                                    |                | <b>7.245.698.068,00</b>    | <b>12.983.707.662,00</b>   |
| <b>Arus Keluar Kas</b>  | <b>5.5.2.2</b> |                            |                            |
| Perolehan Tanah   | 5.5.2.2.1      | 11.302.754.180,00          | 13.144.232.065,00          |
| Perolehan Peralatan dan Mesin                                   | 5.5.2.2.2      | 37.536.785.604,00          | 26.584.477.482,00          |
| Perolehan Gedung dan Bangunan                                   | 5.5.2.2.3      | 48.754.919.045,00          | 36.371.747.391,00          |
| Perolehan Jalan, Irigasi dan Jaringan                           | 5.5.2.2.4      | 59.561.969.736,00          | 50.106.236.575,00          |
| Perolehan Aset Tetap Lainnya                                    | 5.5.2.2.5      | 3.357.296.605,00           | 719.400.440,00             |
| Pembentukan Dana Cadangan                                       | 5.5.2.2.6      | 1.000.000.000,00           | 0,00                       |
| Penyertaan Modal Pemerintah Daerah                              | 5.5.2.2.7      | 500.000.000,00             | 4.518.000.000,00           |
| <b>Jumlah Arus Keluar Kas</b>                                   |                | <b>162.013.725.170,00</b>  | <b>131.444.093.953,00</b>  |
| <b>ARUS KAS BERSIH DARI ARUS KAS DARI AKTIVITAS INVESTASI</b>   |                | <b>-154.768.027.102,00</b> | <b>-118.460.386.291,00</b> |
| <b>Arus Kas dari Aktivitas Pendanaan</b>                        | <b>5.5.3</b>   |                            |                            |
| <b>Arus Masuk Kas</b>   | <b>5.5.3.1</b> |                            |                            |
| Penerimaan Kembali Pinjaman kepada Masyarakat                   | 5.5.3.1.1      | 3.604.546,00               | 941.935.851,00             |
| <b>Jumlah Arus Masuk Kas</b>                                    |                | <b>3.604.546,00</b>        | <b>941.935.851,00</b>      |
| <b>Arus Keluar Kas</b>  | <b>5.5.3.2</b> |                            |                            |
| Pembayaran Pokok Pinjaman Dalam Negeri - Lainnya                |                | 0,00                       | 2.630.000,00               |
| <b>Jumlah Arus Keluar Kas</b>                                   |                | <b>0,00</b>                | <b>2.630.000,00</b>        |
| <b>ARUS KAS BERSIH DARI ARUS KAS DARI AKTIVITAS PENDANAAN</b>   |                | <b>3.604.546,00</b>        | <b>939.305.851,00</b>      |
| <b>Arus Kas dari Aktivitas Transitoris</b>                      | <b>5.5.4</b>   |                            |                            |
| <b>Arus Masuk Kas</b>   | <b>5.5.4.1</b> |                            |                            |
| Penerimaan Perhitungan Fihak Ketiga                             | 5.5.4.1.1      | 67.946.133.419,46          | 61.026.210.308,11          |
| <b>Jumlah Arus Masuk Kas</b>                                    |                | <b>67.946.133.419,46</b>   | <b>61.026.210.308,11</b>   |

| Uraian  | Reff CaLK      | 2021                      | 2020                      |
|---|----------------|---------------------------|---------------------------|
| <b>Arus Keluar Kas</b>  | <b>5.5.4.2</b> |                           |                           |
| Pengeluaran Perhitungan Fihak Ketiga (PFK)                      | 5.5.4.2.1      | 67.946.354.419,46         | 61.025.649.308,11         |
| <b>Jumlah Arus Keluar Kas</b>                                   |                | <b>67.946.354.419,46</b>  | <b>61.025.649.308,11</b>  |
| <b>ARUS KAS BERSIH DARI ARUS KAS DARI AKTIVITAS TRANSITORIS</b> |                | <b>-221.000,00</b>        | <b>561.000,00</b>         |
| <b>KENAIKAN/PENURUNAN BERSIH KAS SELAMA PERIODE</b>             |                | <b>2.785.149.931,02</b>   | <b>17.450.955.940,39</b>  |
| Saldo Awal Kas di BUD, Kas di BLUD dan Kas Bendahara BOS        |                | 112.541.861.252,00        | 95.090.905.311,61         |
| Saldo Akhir Kas di BUD, Kas di BLUD dan Kas Bendahara BOS       |                | 115.327.011.183,02        | 112.541.861.252,00        |
| Kas di Kas Daerah   |                | 73.995.540.382,00         | 83.881.778.889,00         |
| Kas di Bendahara Penerimaan                                     |                | 582.750,00                | 701.500,00                |
| Kas di Bendahara Pengeluaran                                    |                | 0,00                      | 299.838,00                |
| Kas di BLUD   |                | 40.915.815.647,02         | 27.132.720.550,00         |
| Kas Dana BOS  |                | 415.072.404,00            | 1.527.361.813,00          |
| Saldo Akhir Kas   | <b>5.5.5</b>   | <b>115.327.011.183,02</b> | <b>112.542.862.590,00</b> |

Lihat Catatan atas Laporan Keuangan yang merupakan bagian yang tak terpisahkan dari laporan keuangan ini.





**PEMERINTAH KOTA PEKALONGAN**  
**LAPORAN PERUBAHAN EKUITAS**  
**UNTUK PERIODE YANG BERAKHIR SAMPAI DENGAN**  
**31 DESEMBER 2021 DAN 2020**

(Dalam Rupiah)

| URAIAN   | Reff CaLK | 31 DESEMBER 2021     | 31 DESEMBER 2020     |
|--|-----------|----------------------|----------------------|
| EKUITAS AWAL   | 5.6.1     | 2.904.239.377.358,02 | 2.830.832.684.231,98 |
| SURPLUS DEFISIT -LO  | 5.6.2     | 125.065.958.651,21   | 70.846.123.798,90    |
| RK PPKD  |           | 0,00                 | 0,00                 |
| DAMPAK KUMULATIF PERUBAHAN<br>KEBIJAKAN/KESALAHAN MENDASAR | 5.6.3     | 0,00                 | 0,00                 |
| KOREKSI EKUITAS  |           | -2.667.664.698,50    | 2.560.569.327,14     |
| EKUITAS AKHIR  |           | 3.026.637.671.310,73 | 2.904.239.377.358,02 |

Lihat Catatan atas Laporan Keuangan yang merupakan bagian yang tak terpisahkan dari laporan keuangan ini.

  
WALIKOTA PEKALONGAN  
ACHMAD AFZAN ARSLAN D. JUNAID



## DAFTAR ISI

|  |      |
|--|------|
| DAFTAR ISI.....  | i    |
| DAFTAR TABEL.....  | ii   |
| DAFTAR GAMBAR.....   | viii |
| <b>BAB I</b> PENDAHULUAN .....   | 11   |
| 1. Maksud dan Tujuan Penyusunan Laporan Keuangan.....  | 11   |
| 2. Landasan Hukum Penyusunan Laporan .....   | 12   |
| 3. Sistematika Penulisan Catatan atas Laporan Keuangan .....                                 | 13   |
| <b>BAB II</b> EKONOMI MAKRO, KEBIJAKAN DAERAH DAN PENCAPAIAN<br>TARGET KINERJA APBD .....    | 15   |
| 1. Ekonomi Makro .....   | 15   |
| 2. Kebijakan Umum Anggaran (KUA) Tahun 2021.....   | 22   |
| 3. Pendekatan Penyusunan Laporan Keuangan .....  | 65   |
| <b>BAB III</b> IKHTISAR PENCAPAIAN KINERJA KEUANGAN .....                                    | 66   |
| 1. Ikhtisar Realisasi Pencapaian Target Keuangan. ....                                       | 66   |
| 2. Hambatan dan Kendala yang ada dalam Pencapaian Target Yang<br>Telah Ditetapkan.....       | 68   |
| <b>BAB IV</b> KEBIJAKAN AKUNTANSI.....   | 71   |
| 1. Entitas Pelaporan Keuangan Daerah.....  | 71   |
| 2. Kebijakan Akuntansi.....  | 72   |
| <b>BAB V</b> PENJELASAN POS-POS LAPORAN KEUANGAN .....                                       | 95   |
| 1. Laporan Realisasi Anggaran.....   | 95   |
| 2. Perubahan Saldo Anggaran Lebih .....  | 150  |
| 3. Neraca .....  | 151  |
| 4. Laporan Operasional.....  | 205  |
| 5. Laporan Arus Kas .....  | 222  |
| 6. Laporan Perubahan Ekuitas .....   | 232  |
| <b>BAB VI</b> PENJELASAN INFORMASI NON KEUANGAN.....   | 243  |
| 1. Keadaan Umum .....  | 243  |
| 2. Kerjasama Dengan Pihak Lain .....   | 250  |
| 3. Pembinaan Batas Wilayah .....   | 256  |
| 4. Penyelenggaraan Keamanan dan Ketertiban .....   | 256  |
| 5. Penanggulangan Bencana .....  | 258  |
| 6. Penyelenggaraan Tugas Pembantuan.....   | 260  |
| 7. Pengelolaan Dana Siap Pakai (DSP) BNPB untuk penanganan<br>COVID-19 Kota Pekalongan ..... | 260  |
| <b>BAB VII</b> PENUTUP .....   | 263  |



## DAFTAR TABEL

|            |   |     |
|------------|---|-----|
| Tabel 2.1  | Laju Pertumbuhan Produk Domestik Regional Bruto Atas Dasar Harga Konstan 2010 Kota Pekalongan Menurut Lapangan Usaha (persen), Tahun 2017-2021..... | 18  |
| Tabel 2.2  | Garis Kemiskinan & Persentase Penduduk Miskin di Kota Pekalongan .....  | 19  |
| Tabel 2.3  | Rasio TPAK, TKK, TPT Kota Pekalongan Tahun 2020 – 2021.....   | 21  |
| Tabel 2.4  | Komponen Indeks Pembangunan Manusia Kota Pekalongan .....   | 22  |
| Tabel 3.1  | Ikhtisar Realisasi Anggaran Tahun 2021.....   | 66  |
| Tabel 3.2  | Perbandingan Realisasi Anggaran TA. 2020 dengan TA. 2021 .....  | 66  |
| Tabel 3.3  | Target dan Realisasi Pendapatan Tahun 2021 per SKPD dan Realisasi .....   | 67  |
| Tabel 3.4  | Target dan Realisasi Belanja Tahun 2021 per SKPD dan Realisasi.....   | 68  |
| Tabel 4.1  | Entitas Akuntansi Pemerintah Kota Pekalongan Tahun 2021 .....   | 71  |
| Tabel 5.1  | Laporan Realisasi Anggaran Tahun 2021 .....   | 95  |
| Tabel 5.2  | Perubahan Anggaran Tahun 2021 .....   | 95  |
| Tabel 5.3  | Target dan Realisasi Pendapatan Daerah Tahun 2021 .....   | 96  |
| Tabel 5.4  | Realisasi Pendapatan Asli Daerah Tahun 2021 dan 2020 .....  | 97  |
| Tabel 5.5  | Realisasi Pajak Daerah Tahun 2021 dan 2020 .....  | 98  |
| Tabel 5.6  | Realisasi Pajak Hotel Tahun 2021 dan 2020 .....   | 98  |
| Tabel 5.7  | Realisasi Pajak Restoran Tahun 2021 dan 2020.....   | 99  |
| Tabel 5.8  | Realisasi Pajak Hiburan Tahun 2021 dan 2020.....  | 99  |
| Tabel 5.9  | Target dan Realisasi Pajak Penerangan Jalan Tahun 2021 dan 2020.....  | 100 |
| Tabel 5.10 | Realisasi Retribusi Daerah Tahun 2021 dan 2020.....   | 102 |
| Tabel 5.11 | Realisasi Retribusi Umum Tahun 2021 dan 2020 .....  | 103 |
| Tabel 5.12 | Realisasi Retribusi Jasa Usaha Tahun 2021 dan 2020 .....  | 103 |
| Tabel 5.13 | Realisasi Retribusi Perijinan Tertentu Tahun 2021 dan 2020 .....  | 104 |
| Tabel 5.14 | Pengelolaan Kekayaan Daerah yang dipisahkan Tahun 2021 dan 2020 ....  | 105 |
| Tabel 5.15 | Rincian lain-lain Pendapatan Asli Daerah Tahun 2021 dan 2020.....   | 106 |
| Tabel 5.16 | Realisasi Pendapatan Hasil Sewa, Penyiaran, Sumbangan dan Lain-lain Tahun 2021 dan 2020 .....   | 106 |
| Tabel 5.17 | Realisasi Penerimaan Hasil Pengelolaan Dana Bergulir .....  | 107 |
| Tabel 5.18 | Realisasi Pendapatan dari Pengembalian Tahun 2021 dan 2020.....   | 109 |
| Tabel 5.19 | Realisasi Pendapatan BLUD Tahun 2021 dan 2020 .....   | 109 |
| Tabel 5.20 | Realisasi Pendapatan transfer Tahun 2021 dan 2020 .....   | 110 |
| Tabel 5.21 | Realisasi Pendapatan Transfer Pemerintah Pusat-Dana Perimbangan .....   | 111 |
| Tabel 5.22 | Realisasi Dana Bagi Hasil Tahun 2021 dan 2020 .....   | 111 |
| Tabel 5.23 | Realisasi DAK Fisik Tahun 2021 dan 2020 .....   | 114 |
| Tabel 5.24 | Realisasi DAK Non Fisik Tahun 2021 dan 2020 .....   | 115 |
| Tabel 5.25 | Realisasi Bagi Hasil Provinsi Tahun 2021 dan 2020 .....   | 116 |
| Tabel 5.26 | Realisasi Bantuan Keuangan dari Pemerintah Provinsi .....   | 117 |
| Tabel 5.27 | Realisasi Belanja Tahun 2021 dan 2020 .....   | 120 |
| Tabel 5.28 | Realisasi Belanja Operasi Tahun 2021 dan 2020 .....   | 121 |
| Tabel 5.29 | Realisasi Belanja Pegawai Tahun 2021 dan 2020 .....   | 122 |
| Tabel 5.30 | Realisasi Belanja Tambahan Penghasilan Berdasarkan Pertimbangan Objektif Lainnya Tahun 2021 dan 2020 .....  | 124 |



|            |  |     |
|------------|--|-----|
| Tabel 5.31 | Realisasi Belanja Pegawai Dana BLUD Tahun 2021 .....                               | 125 |
| Tabel 5.32 | Realisasi Belanja Barang dan Jasa Tahun 2021 dan 2020.....                         | 126 |
| Tabel 5.33 | Realisasi Belanja Barang Pakai Habis Tahun 2021.....                               | 126 |
| Tabel 5.34 | Realisasi Belanja Barang Pakai Habis Tahun 2020.....                               | 128 |
| Tabel 5.35 | Realisasi Belanja Barang Tak Habis Pakai Tahun 2021 .....                          | 128 |
| Tabel 5.36 | Realisasi Belanja Jasa Kantor Tahun 2021 .....                                     | 128 |
| Tabel 5.37 | Realisasi Belanja Jasa Tahun 2020.....   | 131 |
| Tabel 5.38 | Realisasi Belanja Pemeliharaan Tahun 2021 dan 2020.....                            | 131 |
| Tabel 5.39 | Realisasi Belanja Uang atau Jasa yang Diserahkan/Dijual/Diberikan Tahun 2021 ..... | 132 |
| Tabel 5.40 | Realisasi Belanja Barang dan Jasa BOS Tahun 2021.....                              | 133 |
| Tabel 5.41 | Realisasi Belanja barang dan Jasa BLUD Tahun 2021 .....                            | 133 |
| Tabel 5.42 | Realisasi Belanja Hibah Tahun 2021 dan 2020.....                                   | 135 |
| Tabel 5.43 | Realisasi Belanja Hibah Kepada Badan Tahun 2021 .....                              | 136 |
| Tabel 5.44 | Realisasi Belanja Bantuan Keuangan Tahun 2021 dan 2020 .....                       | 137 |
| Tabel 5.45 | Realisasi Belanja Barang Bantuan Sosial Tahun 2021.....                            | 137 |
| Tabel 5.46 | Realisasi Belanja Modal Tahun 2021 dan 2020 .....                                  | 138 |
| Tabel 5.47 | Realisasi Belanja Modal Tanah Tahun 2021 .....                                     | 139 |
| Tabel 5.48 | Realisasi Belanja Modal Peralatan dan Mesin Tahun 2021 dan 2020.....               | 140 |
| Tabel 5.49 | Realisasi Belanja Peralatan dan Mesin BOS Tahun 2021 .....                         | 140 |
| Tabel 5.50 | Realisasi Belanja Peralatan dan Mesin BLUD Tahun 2021 dan 2020 .....               | 141 |
| Tabel 5.51 | Realisasi Belanja Modal Gedung dan Bangunan Tahun 2021 .....                       | 141 |
| Tabel 5.52 | Realisasi Belanja Modal Jalan, Irigasi dan Jaringan Tahun 2021 .....               | 142 |
| Tabel 5.53 | Realisasi Belanja Modal Aset tetap Lainnya Tahun 2021 dan 2020 .....               | 142 |
| Tabel 5.54 | Realisasi Belanja Peralatan dan Mesin BOS Tahun 2021 .....                         | 143 |
| Tabel 5.55 | Realisasi Pembiayaan Daerah Tahun 2021 dan 2020.....                               | 144 |
| Tabel 5.56 | Realisasi Penerimaan Pembiayaan Daerah Tahun 2021 dan 2020.....                    | 144 |
| Tabel 5.57 | Realisasi Pengeluaran Pembiayaan Daerah Tahun 2021 dan 2020.....                   | 145 |
| Tabel 5.58 | Penjelasan Sisa Perhitungan Anggaran Tahun 2021 dan 2020 .....                     | 146 |
| Tabel 5.59 | Uraian Sisa Perhitungan Anggaran Tahun 2021 dan 2020.....                          | 147 |
| Tabel 5.60 | Saldo Anggaran Lebih Tahun 2021 dan 2020 .....                                     | 150 |
| Tabel 5.61 | Aset Tahun 2021 dan 2020.....  | 151 |
| Tabel 5.62 | Aset Lancar Tahun 2021 dan 2020.....   | 151 |
| Tabel 5.63 | Saldo per tanggal 31 Desember 2021 dan per 31 Desember 2020 .....                  | 152 |
| Tabel 5.64 | Saldo Kas Lainnya – Saldo Dana BOS per 31 Desember 2021 .....                      | 154 |
| Tabel 5.65 | Piutang Daerah Tahun 2021 dan 2020 .....   | 158 |
| Tabel 5.66 | Umur Piutang Pajak beserta Penyisihan Piutang Tidak Tertagih.....                  | 159 |
| Tabel 5.67 | Umur Piutang Retribusi beserta Piutang Tidak Tertagih.....                         | 159 |
| Tabel 5.68 | Saldo Piutang Pajak Daerah Setelah Penghapusan Piutang .....                       | 160 |
| Tabel 5.69 | Penghapusan Piutang Pajak Daerah per 31 Desember 2021 .....                        | 160 |
| Tabel 5.70 | Piutang Pajak Berdasarkan Umur Piutang .....                                       | 160 |
| Tabel 5.71 | Penyisihan Piutang Pajak Berdasarkan Umur Piutang .....                            | 161 |
| Tabel 5.72 | Saldo Piutang Pajak Setelah Dikurangi Penyisihan Piutang Tidak Tertagih .....      | 161 |
| Tabel 5.73 | Saldo Piutang Pajak Bersih per 31 Desember 2021 dan per 31 Desember 2020 .....     | 161 |





|             |   |     |
|-------------|---|-----|
| Tabel 5.74  | Rincian Piutang Retribusi Setelah Penghapusan Piutang dan Kompensasi per 31 Desember 2021 ..... | 162 |
| Tabel 5.75  | Rincian Penghapusan Piutang Retribusi per 31 Desember 2021.....                                 | 162 |
| Tabel 5.76  | Piutang Retribusi berdasarkan Umur Piutang .....  | 163 |
| Tabel 5.77  | Saldo Piutang Retribusi dan Penyisihan Piutang Retribusi Tidak tertagih.                        | 163 |
| Tabel 5.78  | Saldo Piutang Retribusi Bersih per 31 Desember 2021 dan 31 Desember 2020 .....                  | 164 |
| Tabel 5.79  | Rincian Piutang Lain-lain PAD yang Sah .....  | 164 |
| Tabel 5.80  | Piutang Transfer Pemerintah Daerah Lainnya.....   | 165 |
| Tabel 5.81  | Saldo Persediaan per 31 Desember 2021.....  | 166 |
| Tabel 5.82  | Persediaan Berdasarkan SKPD per 31 Desember 2021.....   | 166 |
| Tabel 5.83  | Persediaan Bahan per 31 Desember 2021.....  | 167 |
| Tabel 5.84  | Persediaan Suku Cadang per 31 Desember 2021 .....   | 168 |
| Tabel 5.85  | Persediaan Alat/Bahan Untuk Kegiatan Kantor per 31 Desember 2021 ..                             | 168 |
| Tabel 5.86  | Persediaan Obat-obatan per 31 Desember 2021 .....   | 169 |
| Tabel 5.87  | Persediaan Untuk Dijual/Diserahkan per 31 Desember 2021.....                                    | 169 |
| Tabel 5.88  | Persediaan Natura Dan Pakan per 31 Desember 2021 .....  | 169 |
| Tabel 5.89  | Persediaan Penelitian dan Pipa per 31 Desember 2021 .....                                       | 169 |
| Tabel 5.90  | Persediaan Pipa per 31 Desember 2021.....   | 169 |
| Tabel 5.91  | Investasi Jangka Panjang per 31 Desember 2021 dan per 31 Desember 2020 .....                    | 171 |
| Tabel 5.92  | Investasi Permanen Pemerintah Kota Pekalongan .....   | 172 |
| Tabel 5.93  | Perhitungan Investasi Permanen Pemerintah Kota Pekalongan .....                                 | 172 |
| Tabel 5.94  | Saldo Aset Tetap Pemerintah Kota Pekalongan .....   | 174 |
| Tabel 5.95  | Koreksi Tambah Nilai Perolehan .....  | 175 |
| Tabel 5.96  | Penambahan dari Reklasifikasi Aset Tetap .....  | 175 |
| Tabel 5.97  | Penambahan dari Inventarisasi Tanah .....   | 176 |
| Tabel 5.98  | Koreksi Kurang Aset Tetap Tanah.....  | 176 |
| Tabel 5.99  | Bidang Tanah Yang Dicatat Pada Aset Lainnya Sebagai Aset Kemitraan Dengan Pihak Ketiga.....     | 177 |
| Tabel 5.100 | Bidang Tanah yang Dialihkan .....   | 177 |
| Tabel 5.101 | Aset Yang Diserahkan Dari Kabupaten Pekalongan.....   | 178 |
| Tabel 5.102 | Tanah Yang Masih Sengketa Dengan Pihak Ketiga.....  | 178 |
| Tabel 5.103 | Koreksi Nilai Perolehan Aset Tetap Peralatan Mesin .....  | 180 |
| Tabel 5.104 | Kapitalisasi Belanja Barang dan Jasa .....  | 180 |
| Tabel 5.105 | Reklasifikasi Tambah Peralatan Mesin 2021 .....   | 181 |
| Tabel 5.106 | Koreksi Nilai Perolehan Aset Tetap Peralatan Mesin .....  | 182 |
| Tabel 5.107 | Reklasifikasi Kurang Peralatan Mesin Tahun 2020 .....   | 183 |
| Tabel 5.108 | Nilai Akumulasi Penyusutan Peralatan dan Mesin per 31 Desember 2021                             | 183 |
| Tabel 5.109 | Reklasifikasi Tambah Aset Tetap Gedung dan Bangunan .....                                       | 185 |
| Tabel 5.110 | Inventarisasi Gedung dan Bangunan .....   | 185 |
| Tabel 5.111 | Penghapusan Aset Tetap Gedung dan Bangunan .....  | 186 |
| Tabel 5.112 | Reklasifikasi Kurang Gedung Dan Bangunan.....   | 186 |
| Tabel 5.113 | Belanja Modal Yang Tidak Dikapitalisasi.....  | 187 |
| Tabel 5.114 | Nilai Buku dan Akumulasi Penyusutan Aset Tetap Gedung dan Bangunan .....                        | 187 |



|  |     |
|--|-----|
| Tabel 5.115 Reklasifikasi Tambah Jalan, Jaringan dan Irigasi .....   | 188 |
| Tabel 5.116 Reklasifikasi Rekening Aset Tetap Jalan, Jaringan dan Irigasi.....                                   | 189 |
| Tabel 5.117 Nilai Buku dan Akumulasi Penyusutan Aset Tetap Jalan, Jaringan dan Irigasi per 31 Desember 2021..... | 190 |
| Tabel 5.118 Reklasifikasi Tambah Aset Tetap Lainnya.....   | 191 |
| Tabel 5.119 Reklasifikasi Kurang Aset Tetap lainnya .....  | 191 |
| Tabel 5.120 Penambahan Kontruksi Dalam Pengerjaan .....  | 192 |
| Tabel 5.121 Daftar Kontruksi Dalam Pengerjaan .....  | 193 |
| Tabel 5.122 Kelanjutan Kontruksi dalam Pengerjaan .....  | 193 |
| Tabel 5.123 Saldo Aset Lainnya per 31 Desember 2021 .....  | 195 |
| Tabel 5.124 Saldo Aset Tak Berwujud per 31 Desember 2021 .....   | 197 |
| Tabel 5.125 Kapitalisasi Aset Tak Berwujud Dari Belanja Barang Jasa .....  | 198 |
| Tabel 5.126 Reklasifikasi Tambah Aset Tak Berwujud.....  | 199 |
| Tabel 5.127 Pengadaan Aset Tak Berwujud Dari Belanja Barang Jasa .....   | 199 |
| Tabel 5.128 Aset Tetap Gedung dan Bangunan yang Dipinjam Pakaikan.....   | 201 |
| Tabel 5.129 Akumulasi Penyusutan Aset Lain-lain per 31 Desember 2021 .....                                       | 201 |
| Tabel 5.130 Saldo Kewajiban Per 31 Desember 2021 .....   | 202 |
| Tabel 5.131 Utang Perhitungan Pihak Ketiga Per 31 Desember 2021 .....  | 202 |
| Tabel 5.132 Saldo Utang Belanja Per 31 Desember 2021.....  | 203 |
| Tabel 5.133 Saldo Utang Jangka Pendek Lainnya Per 31 Desember 2021 .....   | 204 |
| Tabel 5.134 Saldo Utang Uang Jaminan Per 31 Desember 2021.....   | 204 |
| Tabel 5.135 Saldo Ekuitas Per 31 Desember 2021 .....   | 204 |
| Tabel 5.136 Penjelasan Laporan Operasional Tahun 2021 dan 2020 .....   | 205 |
| Tabel 5.137 Realisasi Pendapatan Asli Daerah-LO Tahun 2021 dan 2020.....   | 205 |
| Tabel 5.138 Realisasi Pendapatan Asli Daerah-LO Tahun 2021 dan 2020.....   | 206 |
| Tabel 5.139 Realisasi Pendapatan Pajak Daerah-LO Tahun 2021 dan 2020 .....                                       | 206 |
| Tabel 5.140 Perbandingan Realisasi Pendapatan Pajak Daerah LO dan LRA .....                                      | 206 |
| Tabel 5.141 Realisasi Pendapatan Retribusi Daerah LO Tahun 2021 dan 2020.....                                    | 207 |
| Tabel 5.142 Perbandingan Realisasi Pendapatan Retribusi Daerah LO dan LRA .....                                  | 207 |
| Tabel 5.143 Realisasi Pendapatan Hasil Pengelolaan Kekayaan Daerah Yang Dipisahkan-LO Tahun 2021 dan 2020.....   | 208 |
| Tabel 5.144 Perbandingan Realisasi Pendapatan Hasil Pengelolaan Kekayaan Daerah Yang Dipisahkan LO dan LRA ..... | 209 |
| Tabel 5.145 Realisasi lain-lain PAD Yang Sah-LO Tahun 2021 dan 2020 .....  | 210 |
| Tabel 5.146 Perbandingan Realisasi lain-lain PAD Yang Sah LO dan LRA.....  | 210 |
| Tabel 5.147 Realisasi Pendapatan Transfer-LO Tahun 2021 dan 2020 .....   | 211 |
| Tabel 5.148 Realisasi Pendapatan Transfer Pemerintah Pusat-LO Tahun 2021 dan 2020 .....                          | 211 |
| Tabel 5.149 Perbandingan Realisasi Penerimaan dana perimbangan LO dan LRA .....                                  | 211 |
| Tabel 5.150 Realisasi Pendapatan Transfer Antar Daerah – LO Tahun 2021 dan 2020.....                             | 212 |
| Tabel 5.151 Realisasi Pendapatan Bagi Hasil Pajak – LO Tahun 2021 dan 2020 .....                                 | 212 |
| Tabel 5.152 Perbandingan Realisasi Pendapatan Bagi Hasil Pajak LO dan LRA .....                                  | 212 |
| Tabel 5.153 Realisasi Bantuan Keuangan – LO Tahun 2021 dan 2020.....   | 213 |
| Tabel 5.154 Realisasi Lain-lain Pendapatan Daerah Yang Sah – LO .....  | 213 |
| Tabel 5.155 Realisasi Lain-lain Pendapatan Daerah Yang Sah – LO .....  | 214 |
| Tabel 5.156 Perbandingan Realisasi Lain-lain Pendapatan Daerah Yang Sah.....                                     | 214 |





|             |   |     |
|-------------|---|-----|
| Tabel 5.157 | Beban Operasi Tahun 2021 dan 2020 .....   | 216 |
| Tabel 5.158 | Realisasi Beban Pegawai Tahun 2021 dan 2020 .....                                   | 216 |
| Tabel 5.159 | Perbandingan Beban Pegawai (LO) dan Belanja Pegawai (LRA) .....                     | 217 |
| Tabel 5.160 | Realisasi Beban Persediaan Tahun 2021 dan 2020 .....                                | 217 |
| Tabel 5.161 | Perbandingan Beban Persediaan (LO) dan Belanja Barang (LRA).....                    | 217 |
| Tabel 5.162 | Realisasi Beban Jasa Tahun 2021 dan 2020.....                                       | 218 |
| Tabel 5.163 | Realisasi Beban Pemeliharaan Tahun 2021 dan 2020.....                               | 219 |
| Tabel 5.164 | Perbandingan Beban Pemeliharaan (LO) dan Belanja Pemeliharaan (LRA)<br>.....        | 219 |
| Tabel 5.165 | Realisasi Beban Perjalanan Dinas Tahun 2021 dan 2020 .....                          | 219 |
| Tabel 5.166 | Realisasi Beban Hibah Tahun 2021 dan 2020.....                                      | 220 |
| Tabel 5.167 | Beban Bantuan Sosial Tahun 2021 dan 2020.....                                       | 220 |
| Tabel 5.168 | Perbandingan Beban Bantuan Sosial (LO) dan Belanja Bantuan Sosial (LRA)<br>.....    | 221 |
| Tabel 5.169 | Beban Penyisihan Piutang Tahun 2021 dan 2020 .....                                  | 221 |
| Tabel 5.170 | Beban Penyusutan dan Amortisasi Tahun 2021 dan 2020 .....                           | 221 |
| Tabel 5.171 | Ringkasan Laporan Arus Kas Tahun 2021 dan 2020 .....                                | 222 |
| Tabel 5.172 | Arus Kas dari Aktivitas Operasi Tahun 2021 dan 2020.....                            | 223 |
| Tabel 5.173 | Rincian Arus Kas dari Aktivitas Operasi Tahun 2021 dan 2020.....                    | 223 |
| Tabel 5.174 | Arus Keluar Kas dari Aktivitas Operasi Tahun 2021 dan 2020 .....                    | 225 |
| Tabel 5.175 | Arus Kas dari Aktivitas Investasi Tahun 2021 dan 2020 .....                         | 227 |
| Tabel 5.176 | Arus Kas dari Aktivitas Investasi berasal Penjualan Aset Tetap.....                 | 227 |
| Tabel 5.177 | Arus Keluar Kas dari Aktivitas Investasi .....                                      | 228 |
| Tabel 5.178 | Arus Masuk dan Arus Keluar Kas dari Aktivitas Pendanaan Tahun 2021 dan<br>2020..... | 230 |
| Tabel 5.179 | Arus Masuk Kas dari Aktivitas Pendanaan .....                                       | 230 |
| Tabel 5.180 | Arus Kas dari Aktivitas Transitoris.....  | 231 |
| Tabel 5.181 | Arus Masuk Kas dari Aktivitas Transitoris .....                                     | 231 |
| Tabel 5.182 | Arus Keluar Kas dari Aktivitas Transitoris .....                                    | 231 |
| Tabel 5.183 | Saldo Akhir Kas Tahun 2021 .....  | 232 |
| Tabel 5.184 | Penjelasan Laporan Perubahan Ekuitas (LPE) .....                                    | 232 |
| Tabel 5.185 | Koreksi Ekuitas berdasarkan SKPD.....   | 233 |
| Tabel 5.186 | Koreksi Ekuitas berdasarkan Jenisnya .....  | 234 |
| Tabel 5.187 | Koreksi Akumulasi Penyusutan Aset Tetap.....  | 235 |
| Tabel 5.188 | Koreksi Beban Pemeliharaan .....  | 235 |
| Tabel 5.189 | Koreksi hutang .....  | 235 |
| Tabel 5.190 | Koreksi Penyisihan Piutang.....   | 236 |
| Tabel 5.191 | Koreksi Persediaan.....   | 236 |
| Tabel 5.192 | Koreksi Piutang .....   | 236 |
| Tabel 5.193 | Koreksi Saldo Awal Akumulasi Penyusutan Aset Tetap .....                            | 237 |
| Tabel 5.194 | Koreksi Saldo Awal Aset Tetap .....   | 237 |
| Tabel 5.195 | Koreksi Saldo Awal Persediaan .....   | 237 |
| Tabel 5.196 | Koreksi Saldo Awal Piutang .....  | 237 |
| Tabel 5.197 | Transfer Aset Tetap.....  | 238 |
| Tabel 5.198 | Transfer Persediaan .....   | 240 |
| Tabel 5.199 | Transfer Ekstrakom .....  | 240 |



|             |   |     |
|-------------|---|-----|
| Tabel 5.200 | Koreksi Aset Tetap.....   | 242 |
| Tabel 6.1   | Luas Wilayah Per Kecamatan di Kota Pekalongan Tahun 2021.....   | 244 |
| Tabel 6.2   | Jumlah Penduduk Kota Pekalongan Tahun 2017-2021.....  | 245 |
| Tabel 6.3   | Laju Pertumbuhan Penduduk Kota Pekalongan Tahun 2017-2021.....  | 245 |
| Tabel 6.4   | Kepadatan Penduduk Kota Pekalongan Tahun 2017-2021 .....  | 246 |
| Tabel 6.5   | Daftar Anggota DPRD Kota Pekalongan Periode 2021 - 2024.....  | 247 |
| Tabel 6.6   | Rekapitulasi Jumlah ASN Pemerintah Kota Pekalongan Menurut Golongan .....   | 248 |
| Tabel 6.7   | Rekapitulasi Jumlah ASN Pemerintah Kota Pekalongan Menurut Tingkat Pendidikan.....  | 249 |
| Tabel 6.8   | Rekapitulasi ASN Pemerintah Kota Pekalongan yang Berlatar Belakang Pendidikan Akuntansi.....                                  | 249 |
| Tabel 6.9   | Rekapitulasi Pejabat Struktural di lingkungan Pemerintah Kota Pekalongan Dilihat dari Tingkat Eselon Tahun 2020 s/d 2021..... | 249 |
| Tabel 6.10  | Kerja Sama Daerah Dengan Daerah Lain (KSDD) .....   | 250 |
| Tabel 6.11  | Kerja Sama Daerah Dengan Pihak Ketiga (KSDPK) .....   | 250 |
| Tabel 6.12  | Sinergi Pusat dengan Daerah.....  | 255 |
| Tabel 6.13  | Operasi Penertiban Reklame Tahun 2021 .....   | 257 |
| Tabel 6.14  | Operasi Penertiban PMKS Tahun 2021 .....  | 257 |
| Tabel 6.15  | Operasi Penertiban Gangguan Trantibum Lain Tahun 2021 .....   | 257 |
| Tabel 6.16  | Kejadian Bencana Tahun 2021 .....   | 259 |



## DAFTAR GAMBAR

|            |  |     |
|------------|--|-----|
| Gambar 2.1 | Laju Pertumbuhan Ekonomi (LPE) Kota Pekalongan Tahun 2017-2021 dan Perbandingannya dengan Tingkat Provinsi dan Nasional (%)..... | 18  |
| Gambar 2.2 | Jumlah Penduduk Miskin Kota Pekalongan Tahun 2017 - 2021 (000 Jiwa) .....  | 20  |
| Gambar 2.3 | Nilai IPM 2017 - 2021 .....  | 21  |
| Gambar 2.4 | Nilai Gini Ratio 2011 - 2015 .....   | 22  |
| Gambar 5.1 | Proporsi Jenis Pendapatan Daerah terhadap Total Pendapatan Daerah TA. 2021 .....   | 96  |
| Gambar 5.2 | Proporsi Masing-Masing Pos Belanja dan Transfer terhadap Total Belanja dan Transfer .....  | 121 |
| Gambar 6.1 | Peta Administratif Kota Pekalongan.....  | 243 |
| Gambar 6.2 | Jumlah Penduduk Kota Pekalongan Tahun 2021 Berdasarkan Kecamatan (Jiwa) .....  | 245 |



## **BAB I PENDAHULUAN**

### **1. Maksud dan Tujuan Penyusunan Laporan Keuangan**

Berdasarkan Undang-Undang Nomor 17 Tahun 2003, Pemerintah Daerah diwajibkan untuk menyusun Laporan Keuangan Pemerintah Daerah. Laporan Keuangan Pemerintah Kota Pekalongan disusun untuk menyediakan informasi yang relevan mengenai posisi keuangan dan seluruh transaksi yang dilakukan oleh suatu entitas pelaporan selama satu periode pelaporan. Laporan keuangan terutama digunakan untuk mengetahui nilai sumber daya ekonomi yang dimanfaatkan untuk melaksanakan kegiatan operasional pemerintahan, menilai kondisi keuangan, mengevaluasi efektivitas dan efisiensi suatu entitas pelaporan, dan membantu menentukan ketaatannya terhadap peraturan perundang-undangan.

Laporan Keuangan Pemerintah Kota Pekalongan disusun dan disajikan berdasarkan Peraturan Pemerintah Nomor 71 Tahun 2010 tentang Standar Akuntansi Pemerintahan, sebagai wujud dari pertanggungjawaban pelaksanaan Anggaran Pendapatan dan Belanja Daerah Tahun Anggaran 2021 untuk kepentingan antara lain :

- a. Akuntabilitas  
Mempertanggungjawabkan pengelolaan sumber daya serta pelaksanaan kebijakan yang dipercayakan kepada pemerintah daerah dalam mencapai tujuan yang telah ditetapkan secara periodik.
- b. Manajemen  
Membantu para pengguna laporan keuangan untuk mengevaluasi pelaksanaan kegiatan suatu pemerintah daerah dalam periode pelaporan sehingga memudahkan fungsi perencanaan, pengelolaan dan pengendalian atas seluruh aset, kewajiban, dan ekuitas dana pemerintah daerah untuk kepentingan masyarakat.
- c. Transparansi  
Memberikan informasi keuangan yang terbuka dan jujur kepada masyarakat berdasarkan pertimbangan bahwa masyarakat memiliki hak untuk mengetahui secara terbuka dan menyeluruh atas pertanggungjawaban pemerintah daerah dalam pengelolaan sumber daya yang dipercayakan dan tingkat ketaatan pada peraturan perundang-undangan.
- d. Keseimbangan antar generasi  
Membantu para pengguna laporan untuk mengetahui apakah pemerintah daerah pada periode laporan cukup untuk membiayai seluruh pengeluaran yang dialokasikan dan apakah generasi yang akan datang diasumsikan ikut menanggung beban pengeluaran tersebut.

Laporan Keuangan Pemerintah Kota Pekalongan Tahun Anggaran 2021, terdiri dari :

- a. Laporan Realisasi Anggaran (LRA)  
Laporan Realisasi Anggaran menyajikan ikhtisar sumber, alokasi dan pemakaian sumber daya yang menggambarkan perbandingan antara anggaran dan realisasinya dalam satu periode laporan.
- b. Laporan Perubahan Saldo Anggaran Lebih (SAL)  
Laporan Perubahan Saldo Anggaran Lebih menyajikan informasi kenaikan atau penurunan Saldo Anggaran Lebih tahun pelaporan dibandingkan dengan tahun sebelumnya.



- c. Neraca  
Neraca menggambarkan posisi keuangan mengenai aset, kewajiban dan ekuitas pada tanggal tertentu.
- d. Laporan Operasional  
Laporan Operasional menyajikan ikhtisar sumber daya ekonomi yang menambah ekuitas dan penggunaannya yang dikelola oleh pemerintah daerah untuk kegiatan penyelenggaraan pemerintahan dalam satu periode pelaporan.
- e. Laporan Arus Kas (LAK)  
Laporan Arus Kas (LAK) menyajikan informasi sehubungan dengan aktivitas operasional, aktivitas investasi aset non keuangan, aktivitas pembiayaan dan aktivitas transaksi non anggaran yang menggambarkan saldo awal, penerimaan, pengeluaran dan saldo akhir kas pada periode tertentu.
- f. Laporan Perubahan Ekuitas  
Laporan Perubahan Ekuitas menyajikan informasi kenaikan atau penurunan ekuitas tahun pelaporan dibandingkan dengan tahun sebelumnya.
- g. Catatan atas Laporan Keuangan (CaLK)  
Catatan atas Laporan Keuangan (CaLK) berisi penjelasan naratif atas informasi kuantitatif yang bersifat moneter yang disajikan pada LRA, Laporan Perubahan SAL, Neraca, LO, LAK dan LPE.

Melalui LKPD Pemerintah Kota Pekalongan, para pengguna laporan diharapkan dapat memperoleh informasi untuk menilai akuntabilitas dan membuat keputusan ekonomi, sosial, maupun politik. LKPD Pemerintah Kota Pekalongan menyajikan informasi-informasi sebagai berikut :

- a. informasi mengenai kesesuaian cara memperoleh sumber daya ekonomi dan alokasinya dengan anggaran yang ditetapkan dan peraturan perundang-undangan;
- b. informasi mengenai kecukupan penerimaan periode berjalan untuk membiayai seluruh pengeluaran;
- c. informasi mengenai jumlah sumber daya ekonomi yang digunakan dalam kegiatan pemerintah daerah serta hasil-hasil yang telah dicapai;
- d. informasi mengenai bagaimana pemerintah daerah mendanai seluruh kegiatannya dan mencukupi kebutuhan kasnya;
- e. informasi mengenai posisi keuangan dan kondisi pemerintah daerah berkaitan dengan sumber-sumber penerimaannya, baik jangka pendek maupun jangka panjang, termasuk yang berasal dari pungutan pajak dan pinjaman;
- f. informasi mengenai perubahan posisi keuangan pemerintah daerah, apakah mengalami kenaikan atau penurunan, sebagai akibat kegiatan yang dilakukan selama periode pelaporan.

## **2. Landasan Hukum Penyusunan Laporan**

Landasan hukum penyusunan Laporan Keuangan Pemerintah Kota Pekalongan Tahun Anggaran 2021 adalah sebagai berikut :

- a. Undang-Undang Nomor 16 Tahun 1950 tentang Pembentukan Daerah-daerah Kota Besar dalam Lingkungan Provinsi Djawa Timur, Djawa Tengah, Djawa Barat dan Daerah Istimewa Jogjakarta sebagaimana telah diubah dengan Undang-Undang Nomor 13 Tahun 1954 tentang Perubahan atas Undang-Undang Nomor 16 dan 17 tahun 1950 tentang Pembentukan Kota-kota Besar dan Kota-kota Kecil di Djawa



(Lembaran Negara Republik Indonesia Tahun 1954 Nomor 40, Tambahan Lembaran Negara Republik Indonesia Nomor 551);

- b. Undang-Undang Nomor 17 Tahun 2003 tentang Keuangan Negara (Lembaran Negara Republik Indonesia Tahun 2003 Nomor 47, Tambahan Lembaran Negara Republik Indonesia Nomor 4286);
- c. Undang-Undang Nomor 1 Tahun 2004 tentang Perbendaharaan Negara (Lembaran Negara Republik Indonesia Tahun 2004 Nomor 5, Tambahan Lembaran Negara Republik Indonesia Nomor 4355);
- d. Undang-Undang Nomor 15 Tahun 2004 tentang Pemeriksaan Pengelolaan dan Tanggung Jawab Keuangan Negara (Lembaran Negara Republik Indonesia Tahun 2004 Nomor 66, Tambahan Lembaran Negara Republik Indonesia Nomor 4400);
- e. Undang-Undang Nomor 33 Tahun 2004 tentang Perimbangan Keuangan antara Pemerintah Pusat dan Pemerintahan Daerah (Lembaran Negara Republik Indonesia Tahun 2004 Nomor 126, Tambahan Lembaran Negara Republik Indonesia Nomor 4438);
- f. Undang-Undang Nomor 23 Tahun 2014 tentang Pemerintahan Daerah (Lembaran Negara Republik Indonesia Tahun 2014 Nomor 244, Tambahan Lembaran Negara Republik Nomor 5587) sebagaimana diubah dengan Undang-Undang Nomor 9 Tahun 2015 tentang Perubahan Kedua atas Undang-Undang Nomor 23 Tahun 2014 tentang Pemerintahan Daerah;
- g. Peraturan Pemerintah Nomor 71 Tahun 2010 tentang Standar Akuntansi Pemerintahan (Tambahan Lembaran Negara Republik Indonesia Nomor 5165);
- h. Peraturan Pemerintah Nomor 12 Tahun 2019 tentang Pengelolaan Keuangan Daerah (Lembaran Negara Republik Indonesia Tahun 2019 Nomor 42, Tambahan Lembaran Negara Republik Indonesia Nomor 6322);
- i. Peraturan Daerah Kota Pekalongan Nomor 10 Tahun 2020 tentang Anggaran Pendapatan dan Belanja Daerah Kota Pekalongan Tahun 2021 sebagaimana telah diubah dengan Peraturan Daerah Kota Pekalongan Nomor 9 Tahun 2021 tentang Perubahan Anggaran Pendapatan dan Belanja Daerah Kota Pekalongan Tahun Anggaran 2021.
- j. Peraturan Daerah Kota Pekalongan Nomor 5 Tahun 2021 tentang Pertanggungjawaban Pelaksanaan Anggaran Pendapatan dan Belanja Daerah Kota Pekalongan Tahun Anggaran 2020;
- k. Peraturan Daerah Kota Pekalongan Nomor 12 Tahun 2021 tentang Pengelolaan Keuangan Daerah Kota Pekalongan (Lembaran Daerah Kota Pekalongan Tahun 2021 Nomor 12);
- l. Peraturan Walikota Pekalongan Nomor 90 Tahun 2021 tentang Kebijakan Akuntansi Pemerintah Kota Pekalongan;

### **3. Sistematika Penulisan Catatan atas Laporan Keuangan**

Catatan atas Laporan Keuangan Daerah Tahun 2021 disusun dengan sistematika sebagai berikut :

#### **Bab I Pendahuluan**

Bab ini memuat maksud dan tujuan penyusunan laporan keuangan, landasan hukum penyusunan laporan keuangan dan sistematika penulisan catatan atas laporan keuangan.



**Bab II Ekonomi Makro, Kebijakan Keuangan Daerah dan Pencapaian Target Kinerja APBD**

Bab ini memuat informasi tentang ekonomi makro, kebijakan umum APBD Tahun Anggaran 2021, pendekatan penyusunan laporan keuangan dan pencapaian target kinerja APBD.

**Bab III Ikhtisar Pencapaian Kinerja Keuangan**

Bab ini menjelaskan ikhtisar realisasi pencapaian target kinerja keuangan serta hambatan dan kendala yang ada dalam pencapaian target yang telah ditetapkan.

**Bab IV Kebijakan Akuntansi**

Bab ini memuat informasi tentang entitas akuntansi/entitas pelaporan keuangan daerah, basis akuntansi yang digunakan dalam penyusunan laporan keuangan daerah, dan basis pengukuran yang mendasari penyusunan laporan keuangan.

**Bab V Penjelasan Pos-Pos Laporan Keuangan**

Bab ini memuat rincian dan penjelasan pos-pos pada Laporan Realisasi Anggaran (LRA), Laporan Perubahan Saldo Anggaran Lebih (LPSAL), Laporan Operasional (LO), Laporan Perubahan Ekuitas (LPE), Neraca, dan Laporan Arus Kas (LAK).

**Bab VI Penjelasan atas Informasi Non-Keuangan**

Bab ini berisi penjelasan mengenai keadaan umum Kota Pekalongan, Pembinaan Batas Wilayah, penyelenggaraan Ketentraman, Ketertiban Umum, dan Perlindungan Masyarakat, serta Penyelenggaraan Tugas Pembantuan.

**Bab VII Penutup**

Bab ini memuat uraian penutup Catatan atas Laporan Keuangan.





## **BAB II**

### **EKONOMI MAKRO, KEBIJAKAN DAERAH DAN PENCAPAIAN TARGET KINERJA APBD**

#### **1. Ekonomi Makro**

Pandemi COVID-19 menyebabkan tekanan yang cukup berat bagi sistem kesehatan terutama bagi upaya pencegahan penularan dan menekan kematian. Berdasarkan pola penyebaran COVID-19 saat ini, identifikasi kerentanan dan terdampak relatif parah adalah daerah padat, daerah dengan struktur lapangan kerja informal nonpertanian relatif besar, dan daerah dengan struktur ekonomi menonjol di sektor pariwisata, industri pengolahan, perdagangan, dan transportasi. Tekanan besar pada sistem kesehatan terutama pada pencegahan, pelayanan kesehatan dasar dan rujukan, jaminan kesehatan (*health security*), dan sumber daya manusia (SDM) kesehatan, terutama untuk deteksi dan surveilans, uji laboratorium, penyediaan alat pelindung, dan alat kesehatan. Penanganan pandemi dan upaya pencegahan dan kuratif COVID-19 menyebabkan pencapaian target-target pembangunan kesehatan utama seperti kesehatan ibu dan anak, gizi masyarakat dan pengendalian penyakit terhambat.

Dari sisi ekonomi, COVID-19 memberikan tekanan yang besar terhadap hampir semua aspek kehidupan. Berbeda dengan pengalaman saat SARS dan MERS yang dampaknya singkat dan hanya berpengaruh pada beberapa negara (membentuk pola pemulihan berbentuk huruf V), dampak COVID-19 diperkirakan akan lebih besar dan lama, membentuk huruf U bahkan huruf L atau M. Per tanggal 26 Desember 2020 ada tambahan 6.740 kasus baru yang terinfeksi corona di Indonesia, sehingga total menjadi 706.837 kasus positif corona.

Tidak berbeda dengan ekonomi dunia, ekonomi Indonesia juga terkena dampak negatif COVID-19. Dampak negatif dirasakan oleh hampir semua pelaku ekonomi. Pendapatan dan konsumsi masyarakat turun tajam sebagai akibat pembatasan pergerakan masyarakat (*physical distancing*). Investasi diperkirakan terdampak sebagai akibat terganggunya neraca keuangan perusahaan karena turunnya penerimaan dan terhentinya beberapa aktivitas produksi. Perdagangan internasional terdampak akibat rendahnya aktivitas perdagangan di tingkat global yang juga menyebabkan turunnya harga komoditas. Tidak hanya itu, kesehatan sektor keuangan juga diperkirakan menurun, seiring dengan kemungkinan meningkatnya *non performing loan* (NPL) dan volatilitas di pasar keuangan. Berbagai gangguan tersebut berdampak pada sasaran makro dan pembangunan.

Ketidakstabilan ekonomi dunia berdampak pada penurunan nilai tukar rupiah dan tekanan pada perekonomian domestik. Pembatasan impor dari Tiongkok dan beberapa negara lainnya telah menyebabkan kelangkaan bahan pangan tertentu. Penurunan permintaan akibat turunnya daya beli masyarakat juga mempengaruhi produksi dalam negeri. Untuk mengatasi ini, pemerintah telah membuka kembali keran impor beberapa komoditi untuk memenuhi kebutuhan pangan domestik dan menjaga keseimbangan harga.

Pada bulan September 2020, Bank Dunia (*World Bank*) memproyeksikan pertumbuhan ekonomi Indonesia tahun 2020 minus 1,6 persen. Namun pada bulan Desember 2020 Bank Dunia kembali mengoreksi proyeksi pertumbuhan ekonomi





Indonesia tahun ini menjadi minus 2,2 persen. Angka ini lebih rendah dibandingkan proyeksi sebelumnya. Sementara untuk proyeksi tahun 2021, Bank Dunia memperkirakan ekonomi Indonesia positif 3,1 persen. Angka ini juga lebih rendah dibandingkan perkiraan sebelumnya yakni 4,7 persen. Koreksi ini mencerminkan pemulihan yang lebih lambat dari perkiraan untuk kuartal III dan sebagian kuartal keempat akibat pembatasan sosial dan meningkatnya kasus COVID-19.

Meski demikian, Bank Dunia mencatatkan ekonomi Indonesia 2021 akan membaik. Hal ini didasarkan pada pembukaan ekonomi tahun depan yang diikuti pembukaan lebih lanjut serta dilonggarkannya aturan pembatasan sosial. Bank Dunia memperkirakan untuk pertumbuhan ekonomi Indonesia tahun 2021 akan berada di angka 4,4 persen yang secara umum didorong oleh pemulihan konsumsi swasta, seiring dengan longgarnya pembatasan sosial. Perkiraan tersebut juga mengasumsikan bahwa kepercayaan konsumen meningkat. Di sisi lain, hilangnya pendapatan rumah tangga tetap rendah akibat hasil pasar tenaga kerja yang lebih baik dan bantuan sosial yang memadai.

Menurut *Asian Development Bank* (ADB), pemulihan ekonomi Indonesia nantinya akan didorong oleh prospek pemulihan konsumsi swasta, juga disokong oleh keyakinan konsumen yang akan kembali pada zona optimistis. Pemulihan juga akan didorong oleh membaiknya sentimen bisnis yang merupakan hasil dari reformasi iklim investasi, termasuk dengan perjanjian *Regional Comprehensive Economic Partnership* (RCEP). Lalu, pemulihan juga akan dipengaruhi oleh kinerja ekspor yang bisa semakin membaik. Hal ini juga seiring dengan prospek pemulihan yang akan terus terjadi pada negara-negara mitra dagang utama Indonesia dan meningkatnya harga komoditas internasional. Hal ini yang nantinya bisa mengembalikan pertumbuhan ekonomi Indonesia ke level sebelum pandemi COVID-19.

Potensi pertumbuhan ekonomi bisa terwujud apabila semua unsur penyumbang pertumbuhan dimaksimalkan. Perkiraan pertumbuhan tersebut dilandasi oleh terjaganya pertumbuhan konsumsi, investasi dan ekspor dengan dukungan belanja pemerintah secara proporsional. Konsumsi akan dijaga melalui inflasi pada tingkat yang rendah dan terkendali guna menjaga daya beli masyarakat. Selain itu, program bantuan sosial akan digunakan untuk mendorong pemerataan pendapatan dan pemenuhan kebutuhan masyarakat, terutama yang berpenghasilan rendah. Di sisi lain, investasi perlu terus ditingkatkan melalui perbaikan dan penyederhanaan regulasi, perbaikan iklim investasi, dan pemberian fasilitas investasi dan promosi investasi. Hal ini agar pemerintah lebih pro-aktif dengan menjajaki langsung perusahaan yang akan berinvestasi di Indonesia. Namun, Indonesia juga perlu mewaspadai gejolak arus modal global seperti yang terjadi pada 2018 yang berpotensi melemahkan investasi. Karena itu, peningkatan pertumbuhan ekspor akan diupayakan melalui kerja sama perdagangan bilateral, seperti dengan Afrika, Eropa Timur, Timur Tengah, dan Asia Tengah. Meningkatkan peran UMKM dalam aktivitas ekspor dan investasi, baik melalui insentif fiskal maupun moneter wajib dilakukan. Investasi juga dapat diarahkan kepada UMKM, terutama UMKM yang berorientasi ekspor, hal ini dilakukan untuk mendorong program UMKM tumbuh dan naik kelas secara intensif untuk mencapai target pertumbuhan ekonomi yang berkualitas.



Adapun untuk mencapai angka pertumbuhan yang tinggi perlu adanya upaya keras dan sinergi lintas sektoral. Untuk itu, pemerintah akan menggunakan semua instrumen kebijakan yang ada, baik fiskal, tenaga kerja dan sektor riil, sektor keuangan, perdagangan internasional, dan kerjasama dengan otoritas moneter. Dari sisi sumber daya manusia, pendidikan vokasi, pelatihan, sistem magang, serta perbaikan sistem pendidikan akan diperlukan. Pemerintah akan bekerja sama dengan dunia usaha untuk memperbaiki kualitas dan produktivitas tenaga kerja, dengan memanfaatkan teknologi dan kegiatan penanaman modal baik domestik maupun asing. Selain itu, infrastruktur juga dinilai penting untuk menunjang perbaikan kesejahteraan rakyat dan meningkatkan pertumbuhan ekonomi. Pembangunan secara masif akan terus dilakukan untuk mengejar ketertinggalan. Infrastruktur juga menopang pemerataan pembangunan dan menopang usaha kecil menengah dalam akses pasar dan memanfaatkan ekonomi digital dan *e-commerce*.

Selain pertumbuhan ekonomi, pemerintah juga fokus meningkatkan kualitas dan pemerataan kesejahteraan di seluruh daerah untuk semua lapisan ekonomi, terutama kelompok termiskin dan rentan. Sebab, pertumbuhan ekonomi harus bersifat inklusif dan berkualitas sehingga dapat berdampak pada pengurangan pengangguran, penurunan tingkat kemiskinan, dan peningkatan kesejahteraan.

a. Pertumbuhan Ekonomi

Pertumbuhan ekonomi merupakan salah satu indikator makro untuk melihat kinerja perekonomian secara riil di suatu wilayah. Laju pertumbuhan ekonomi dihitung berdasarkan perubahan PDRB atas dasar harga konstan Tahun yang bersangkutan terhadap Tahun sebelumnya. Pertumbuhan ekonomi dapat dipandang sebagai pertambahan jumlah barang dan jasa yang dihasilkan oleh semua lapangan usaha kegiatan ekonomi yang ada di suatu wilayah selama kurun waktu setahun.

Berdasarkan PDRB series Tahun 2010 atas dasar harga konstan, nilai PDRB mencapai 7,601 triliun rupiah. Angka tersebut naik dari 7,337 triliun rupiah pada Tahun 2020. Hal tersebut menunjukkan bahwa selama Tahun 2021 terjadi pertumbuhan ekonomi sebesar 3,59 persen, mengalami peningkatan jika dibandingkan dengan pertumbuhan ekonomi Tahun sebelumnya dengan capaian sebesar -1,87 persen.

Tiga kategori mengalami pertumbuhan positif lebih dari lima persen antara lain: Konstruksi sebesar 8,64 persen, Pengadaan Air, Pengelolaan Sampah, Limbah dan Daur Ulang sebesar 6,34 persen, dan Perdagangan Besar dan Eceran, Reparasi Mobil dan Sepeda Motor sebesar 5,46 persen.

Sedangkan dua kategori mengalami pertumbuhan negatif adalah kategori Pertanian, Kehutanan, dan Perikanan sebesar -3,21 persen, Administrasi Pemerintahan, Pertahanan dan Jaminan Sosial Wajib sebesar -0,85 persen.

Jika dibandingkan dengan laju pertumbuhan Tahun 2020, sebagian besar kategori yang sebelumnya mengalami pertumbuhan negatif, pada Tahun 2021 mengalami pertumbuhan positif, kecuali kategori Administrasi Pemerintahan, Pertahanan dan Jaminan Sosial Wajib yang masih mengalami pertumbuhan negatif sebesar -0,85 persen dan kategori Pertanian, Kehutanan, dan Perikanan mengalami



pertumbuhan negatif sebesar -3,21 persen dimana tahun sebelumnya mengalami pertumbuhan positif sebesar 6,36 persen.

Data Pertumbuhan Kota Pekalongan Menurut Lapangan Usaha Tahun 2017-2021 dapat dilihat pada Tabel 2.1.

**Tabel 2.1 Laju Pertumbuhan Produk Domestik Regional Bruto Atas Dasar Harga Konstan 2010 Kota Pekalongan Menurut Lapangan Usaha (persen), Tahun 2017-2021**

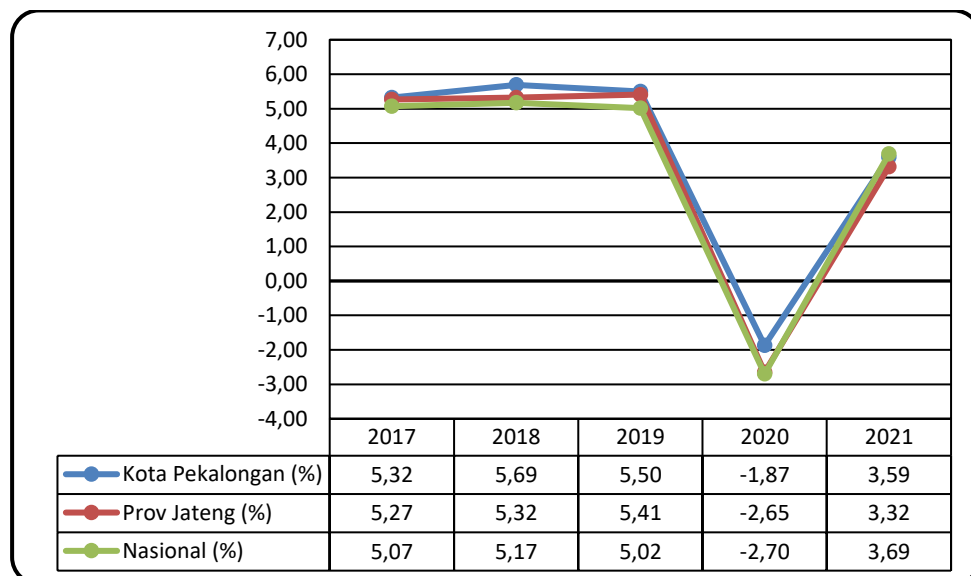
| Lapangan Usaha                        |  | 2017        | 2018        | 2019        | 2020*        | 2021**      |
|---------------------------------------|--|-------------|-------------|-------------|--------------|-------------|
| A                                     | Pertanian, Kehutanan, dan Perikanan                            | -4,8        | 3,03        | 4,63        | 6,36         | -3,21       |
| B                                     | Pertambangan dan Penggalian                                    | -           | -           | -           | -            | -           |
| C                                     | Industri Pengolahan/ <i>Manufacturing</i>                      | 4,35        | 4,46        | 4,84        | -0,48        | 2,38        |
| D                                     | Pengadaan Listrik dan Gas                                      | 4,93        | 5,29        | 3,72        | -0,26        | 2,91        |
| E                                     | Pengadaan Air, Pengelolaan Sampah, Limbah dan Daur Ulang       | 5,86        | 5,16        | 4,21        | 6,91         | 6,34        |
| F                                     | Konstruksi   | 5,51        | 5,59        | 4,71        | -1,09        | 8,64        |
| G                                     | Perdagangan Besar dan Eceran; Reparasi Mobil dan Sepeda Motor  | 5,71        | 5,53        | 5,47        | -4,68        | 5,46        |
| H                                     | Transportasi dan Pergudangan                                   | 5,84        | 7,07        | 7,53        | -            | 3           |
| I                                     | Penyediaan Akomodasi dan Makan Minum                           | 5,92        | 5,88        | 6,76        | -3,78        | 4,78        |
| J                                     | Informasi dan Komunikasi                                       | 11,94       | 10,43       | 10,57       | 17,20        | 4,23        |
| K                                     | Jasa Keuangan dan Asuransi                                     | 7,35        | 5,12        | 3,76        | 0,93         | 1,35        |
| L                                     | Real Estat   | 5,84        | 5,97        | 5,62        | -0,08        | 1,89        |
| M,N                                   | Jasa Perusahaan  | 7,85        | 7,95        | 8,31        | -4,32        | 2,22        |
| O                                     | Administrasi Pemerintahan, Pertahanan dan Jaminan Sosial Wajib | 3,75        | 3,99        | 3,82        | -1,00        | -0,85       |
| P                                     | Jasa Pendidikan  | 6,82        | 7,59        | 2,63        | -0,56        | 0,5         |
| Q                                     | Jasa Kesehatan dan Kegiatan Sosial                             | 7,74        | 7,93        | 7,84        | 8,35         | 1,76        |
| R,S,T,U                               | Jasa lainnya   | 8,09        | 9,02        | 8,47        | -1,19        | 0,87        |
| <b>Produk Domestik Regional Bruto</b> |  | <b>5,32</b> | <b>5,69</b> | <b>5,50</b> | <b>-1,87</b> | <b>3,59</b> |

Sumber : BPS Kota Pekalongan, 2021

Keterangan:

\* : Angka Sementara

\*\* : Angka Sangat Sementara



**Gambar 2. 1 Laju Pertumbuhan Ekonomi (LPE) Kota Pekalongan Tahun 2017-2021 dan Perbandingannya dengan Tingkat Provinsi dan Nasional (%)**

Sumber : BPS Kota Pekalongan, 2021



Antara Tahun 2017 sampai dengan Tahun 2019 perekonomian Kota Pekalongan mengalami perkembangan yang cukup baik yaitu tumbuh pada kisaran 5 (lima) persen, dengan adanya pandemi COVID-19 mengalami kontraksi yang cukup dalam menjadi -1,87 persen. Namun pada Tahun 2021 perekonomian sudah menunjukkan pemulihan ekonomi dengan tumbuh sebesar 3,59 persen. Apabila dibandingkan dengan pertumbuhan ekonomi nasional dan Jawa Tengah, pertumbuhan ekonomi Kota Pekalongan sebesar 3,59 persen lebih tinggi dibandingkan pertumbuhan ekonomi Jawa Tengah sebesar 3,32 persen, namun masih lebih rendah dibandingkan pertumbuhan ekonomi nasional sebesar 3,69 persen.

b. Penduduk Miskin dan Pengangguran

Kemiskinan merupakan permasalahan sosial yang kompleks, baik faktor penyebabnya maupun dampaknya. Selain itu, kemiskinan menjadi salah satu indikator yang sangat diperhatikan oleh pemerintah karena menjadi salah satu ukuran kesejahteraan masyarakat.

Penduduk miskin adalah penduduk yang memiliki pengeluaran per kapita per bulan dibawah garis kemiskinan. Garis kemiskinan dipergunakan sebagai suatu batas untuk menentukan miskin atau tidaknya seseorang. Di Kota Pekalongan, pada Tahun 2020, garis kemiskinan sebesar Rp460.789,00 per kapita per bulan dan Tahun 2021 meningkat menjadi Rp480.415,00 per kapita per bulan atau naik sebesar 4,26 persen.

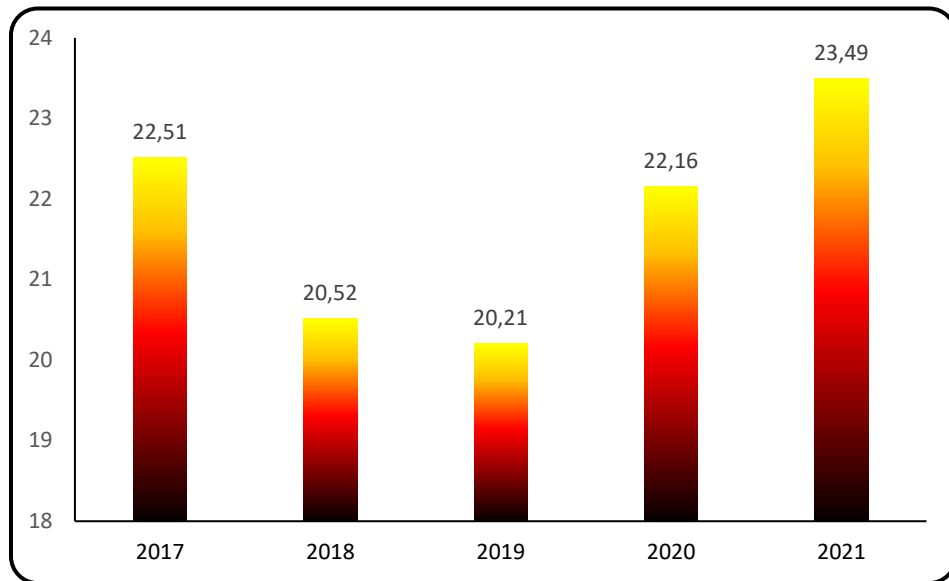
Persentase penduduk miskin Tahun 2020 sebesar 6,60 persen bertambah pada Tahun 2021 menjadi 7,59 persen. Demikian juga secara absolut, pada Tahun 2020 jumlah penduduk miskin mencapai 22,16 ribu jiwa dan pada Tahun 2021 bertambah menjadi 23,49 ribu jiwa. Kondisi ini disebabkan oleh menurunnya daya beli masyarakat akibat masih adanya pembatasan sosial untuk menahan penyebaran virus COVID-19.

Nilai kedalaman kemiskinan (P1) yang menggambarkan seberapa jauh pengeluaran orang miskin terhadap garis kemiskinan sebanding dengan peningkatan persentase penduduk miskin. Begitu juga dengan nilai keparahan kemiskinan (P2) yang menggambarkan disparitas antar orang miskin juga mengalami peningkatan. Nilai P1 dan P2 yang semakin melebar mengindikasikan ada disparitas yang ekstrim pada penduduk miskin. Penduduk miskin ini sangat perlu dibantu karena kemiskinannya yang akut.

**Tabel 2.2 Garis Kemiskinan & Persentase Penduduk Miskin di Kota Pekalongan  
Tahun 2020 – 2021**

| Uraian                                     | 2020    | 2021    | Perubahan (%) |
|--|---------|---------|---------------|
| Garis Kemiskinan (Rp/kapita/bulan)         | 460.789 | 480.415 | 4,26          |
| Jumlah Penduduk Miskin (000 jiwa)          | 22,16   | 23,49   | 6,00          |
| Persentase Penduduk Miskin / Po (%)        | 7,17    | 7,59    | 5,86          |
| Persentase Kedalaman Kemiskinan /P1 (%)    | 1,28    | 1,51    | 17,97         |
| Persentase Keparahannya Kemiskinan /P2 (%) | 0,30    | 0,41    | 36,67         |

Sumber : BPS Kota Pekalongan, 2021



**Gambar 2.2 Jumlah Penduduk Miskin Kota Pekalongan Tahun 2017 - 2021 (000 Jiwa)**  
Sumber : BPS Kota Pekalongan, 2021

Pengurangan beban pengeluaran masyarakat miskin dilakukan melalui jaring pengaman sosial serta peningkatan kemampuan dan pendapatan masyarakat dengan program pemulihan ekonomi seperti padat karya dan pelatihan keterampilan produktif. Kebijakan dan program penanggulangan kemiskinan juga telah dilakukan secara sistematis, terencana dan tersinergi baik dengan Pemerintah Pusat, Pemerintah Provinsi Jawa Tengah maupun dengan dunia usaha.

Penduduk Usia Kerja (PUK) atau penduduk yang berusia 15 Tahun ke atas di Kota Pekalongan Tahun 2021 tercatat sekitar 239.171 orang. Persentase angkatan kerja naik dari 66,45 persen menjadi 75,77 persen atau naik 9,32 poin pada Tahun 2021, hal ini menunjukkan rasio jumlah angkatan kerja dibandingkan dengan jumlah total penduduk berusia kerja (15 Tahun ke atas) naik. Sisanya, yaitu 24,23 persen adalah Bukan Angkatan Kerja, yaitu rasio penduduk berusia kerja yang bukan termasuk angkatan kerja dibandingkan dengan jumlah total penduduk berusia kerja.

Tingkat Kesempatan Kerja (TKK) di Kota Pekalongan cukup baik, hal ini dapat dilihat pada persentase penduduk yang termasuk angkatan kerja yang bekerja yang mencapai 93,11 persen. Tingkat Pengangguran Terbuka (TPT) sebesar 6,89 persen, artinya adalah pada setiap 100 orang yang termasuk angkatan kerja, maka ada 7 orang yang benar-benar menganggur. Nilai TPT mengalami peningkatan yang disebabkan banyaknya usaha yang tutup atau mengurangi usaha sebagai akibat pandemi COVID-19, selain itu jumlah kelulusan anak sekolah yang tidak melanjutkan sekolah ke jenjang yang lebih tinggi cenderung meningkat. Beberapa musibah seperti bencana banjir dan banjir rob yang menggenangi wilayah industri di Kota Pekalongan juga mengurangi penyerapan tenaga kerja di sektor industri.

Upaya yang telah dilakukan antara lain: menarik investor yang padat karya dengan cara memberi kemudahan dalam proses perizinan, peningkatan kapasitas ketrampilan tenaga kerja di Balai Latihan Kerja, dan penyebarluasan informasi



pasar kerja, serta pembinaan masyarakat penganggur melalui pengembangan kewirausahaan. Tingkat Pengangguran Terbuka (TPT), Tingkat Partisipasi Angkatan Kerja (TPAK) dan Tingkat Kesempatan Kerja (TKK) Kota Pekalongan periode Februari 2020 – 2021 dapat dilihat pada tabel berikut ini :

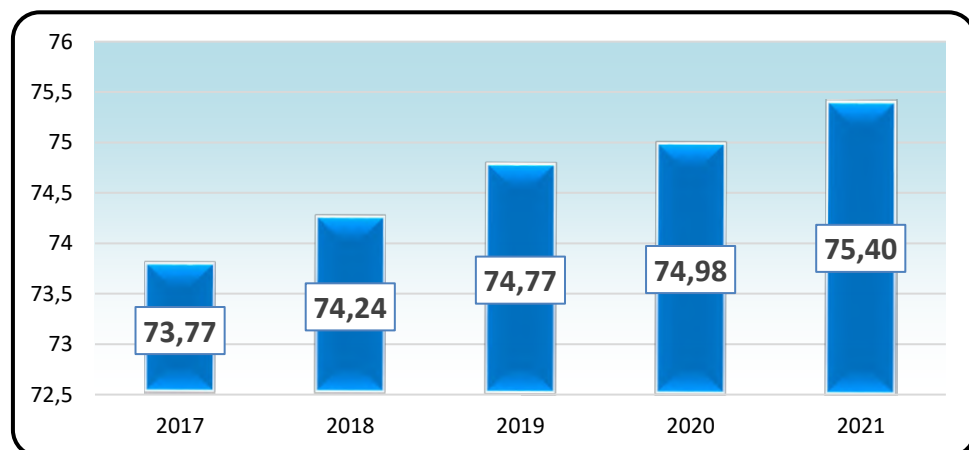
**Tabel 2.3 Rasio TPAK, TKK, TPT Kota Pekalongan Tahun 2020 – 2021**

| URAIAN               | 2020  | 2021  |
|----------------------|-------|-------|
| TPAK                 | 66,45 | 75,77 |
| Bukan Angkatan Kerja | 33,55 | 24,23 |
| TKK                  | 92,98 | 93,11 |
| TPT                  | 7,02  | 6,89  |

Sumber : BPS Kota Pekalongan, 2021

c. Indeks Pembangunan Manusia (IPM)

Percepatan pembangunan manusia secara umum dapat ditunjukkan dengan melihat perkembangan Indeks Pembangunan Manusia (IPM) yang secara umum dinilai sebagai capaian kemajuan di bidang pendidikan, kesehatan dan ekonomi



**Gambar 2.3 Nilai IPM 2017 - 2021**

Sumber : Statistik Daerah Kota Pekalongan 2021, IPM Jawa Tengah 2021, 2021

Berdasarkan hasil penghitungan BPS, IPM Kota Pekalongan Tahun 2021 sebesar 75,40. Capaian ini merupakan agregasi dari tiga dimensi, yaitu umur panjang dan hidup sehat, pengetahuan, serta standar hidup layak. Pembangunan manusia di Kota Pekalongan memperlihatkan perkembangan yang cukup signifikan dari Tahun ke Tahun. Perkembangan IPM menunjukkan semakin membaiknya pembangunan manusia secara umum di Kota Pekalongan. Dalam lima Tahun (2017 – 2021), terjadi kenaikan IPM hingga 1,66 poin.

Pertumbuhan IPM merupakan salah satu cara untuk melihat perkembangan pembangunan manusia di suatu wilayah. Pertumbuhan IPM di Kota Pekalongan cenderung berfluktuasi setiap tahunnya. Pada periode 2020 - 2021, pembangunan manusia di Kota Pekalongan berhasil tumbuh sebesar 0,42 poin atau 0,56 persen.



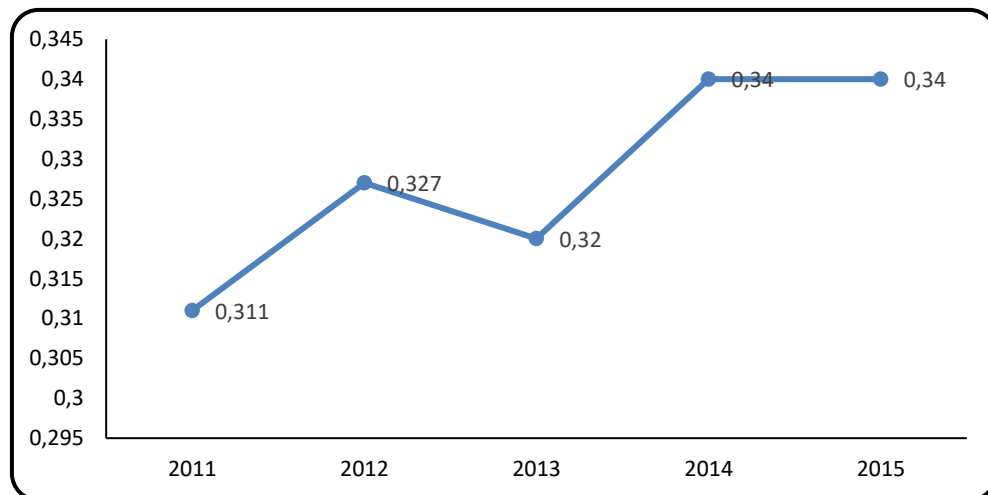
**Tabel 2.4 Komponen Indeks Pembangunan Manusia Kota Pekalongan  
Tahun 2020 – 2021**

| Uraian   | 2020   | 2021   | Perubahan (poin) |
|--|--------|--------|------------------|
| • Angka Harapan Hidup (Tahun)                  | 74,38  | 74,44  | 0,06             |
| • Harapan Lama Sekolah (EYS)                   | 12,84  | 12,85  | 0,01             |
| • Rata-rata Lama Sekolah (MYS)                 | 8,96   | 9,18   | 0,22             |
| • Pengeluaran per Kapita (Ribu Rp) disesuaikan | 12.467 | 12.598 | 131              |
| • IPM Kota Pekalongan                          | 74,98  | 75,40  | 0,42             |

Sumber : BPS Kota Pekalongan, 2022

d. Gini Ratio

Mulai tahun 2016 BPS tidak merelease Indeks Gini Kab/Kota, sehingga data terakhir Gini ratio Kota Pekalongan adalah tahun 2015. Gini Ratio Kota Pekalongan pada tahun 2015 sebesar 0,34 termasuk dalam kategori ketimpangan sedang.



**Gambar 2. 4 Nilai Gini Ratio 2011 - 2015**  
Sumber : BPS Kota Pekalongan, 2016

**2. Kebijakan Umum Anggaran (KUA) Tahun 2021**

Pada Tahun 2020, pendapatan daerah mengalami penurunan yang cukup signifikan hampir pada semua pos pendapatan karena adanya pandemi global COVID-19, sehingga dilakukan penyesuaian atas pendapatan daerah pada tahun 2020.

Untuk itu, pada tahun 2021 jika diasumsikan pandemi COVID-19 telah berakhir dan dilakukan pemulihan ekonomi, maka diperlukan berbagai upaya untuk meningkatkan pendapatan daerah diantaranya melalui:

- a. E-monitoring pajak daerah, yang merupakan monitoring secara elektronik atas data transaksi usaha wajib pajak berupa pemasangan/penerapan alat perekam data transaksi usaha wajib pajak seperti *tapping box* dan sejenisnya. Adapun tujuan e-Monitoring Pajak Daerah antara lain :
  - 1) Meningkatkan pelayanan terhadap Wajib Pajak;
  - 2) Mempermudah Wajib Pajak dalam menghitung pajak yang harus disetorkan;





- 3) Meningkatkan efisiensi dalam pemungutan pajak;
  - 4) Mempercepat pelaporan data penerimaan pembayaran subjek pajak;
  - 5) Meningkatkan transparansi dan akurasi data pembayaran subjek pajak;
  - 6) Meningkatkan pengawasan atas pelaporan Wajib Pajak.
- b. Sosialisasi pajak daerah kepada WP melalui media massa, media cetak, tatap muka, dan media lain yang sesuai dengan dinamika perkembangan di masyarakat.
  - c. Membentuk Tim Pelaksana Optimalisasi Penerimaan Pajak yang melibatkan SKPD antara lain BKD, DPU, DPMPSTP, Dinas Perhubungan, Satpol PP dan APH (Aparat Penegak Hukum).
  - d. Pemberian *Reward* dan *Punishment*
    - 1) Pemberian *Reward*, antara lain berupa:
      - a) Penganugerahan Walikota Pekalongan *Regional Tax Award* setiap tahunnya diberikan kepada WP pembayar pajak daerah tertaat, terbesar, kooperatif didalam pemeriksaan pajak daerah dll;
      - b) Undian Berhadiah Pajak PBB bagi WP yang telah melunasi Pajak PBB sebelum Jatuh Tempo Pembayaran;
      - c) Pemberian stimulus fiskal berupa keringanan/penghapusan denda keterlambatan;
      - d) Pemberian *doorprize/souvenir* untuk Wajib Pajak yang taat pada event-event yang digelar oleh Pemkot Pekalongan, seperti Pameran Keterbukaan Informasi Publik dan Pekan Inovasi Daerah;
    - 2) Pemberian *Punishment*, berupa :
      - a) Pemberian sanksi denda bagi WP yang terlambat bayar;
      - b) Penerapan sanksi Pidana, hal ini akan dilakukan/diterapkan kepada WP yang membandel setelah dilakukan upaya-upaya persuasif.
  - e. Membuat SOP pelayanan, pendaftaran, pendataan dan penetapan serta pembayaran, pajak reklame secara *offline* maupun *online*;
  - f. Melakukan pendataan, monitoring dan evaluasi dan verifikasi lapangan terhadap subjek maupun objek pajak;
  - g. Melakukan peningkatan kompetensi pegawai di bidang Pajak Daerah melalui pengiriman bimtek Pajak Daerah;
  - h. Menambah/mengembangkan fitur-fitur aplikasi pendapatan daerah / simpatda untuk semua objek pajak daerah;
  - i. Penyempurnaan regulasi mengenai pajak daerah;
  - j. Melakukan integrasi data Subjek Pajak dan Objek Pajak Restoran, Hotel, PBB, BPHTB, PPJ Non PLN, Pajak Air Tanah, Pajak Hiburan, Pajak Parkir, antara data SIMPATDA di BKD dengan aplikasi dinas terkait guna mempercepat proses pelayanan, update data, pembayaran pajak daerah lainnya.
  - k. Optimalisasi kinerja BLUD melalui peningkatan kualitas sarana dan prasarana layanan.
  - l. Optimalisasi kinerja Badan Usaha Milik Daerah (BUMD) dalam upaya meningkatkan keuntungan.
  - m. Optimalisasi manajemen kas daerah dengan memanfaatkan *idle cash* dalam bentuk deposito.
  - n. Peningkatan kualitas manajemen aset daerah melalui inventarisasi dan optimalisasi serta pemberdayaan aset daerah.





- o. Peningkatan kerjasama dengan instansi terkait dalam rangka optimalisasi penerimaan Dana Bagi Hasil Pajak/Bukan Pajak.

Berkaitan dengan kondisi pendapatan sebagaimana diuraikan di atas dan dikaitkan dengan permasalahan/isu yang dihadapi dan indikator kinerja Utama yang belum tercapai, maka kebijakan-kebijakan belanja daerah diarahkan kepada :

- a. Kebijakan Refocusing Belanja dalam rangka penanganan COVID-19 dan upaya pemulihan ekonomi pada masa /pasca pandemi.
- b. Jaring pengaman sosial dan jaring pemulihan ekonomi.
- c. Peningkatan derajat kesehatan masyarakat Kota Pekalongan melalui berbagai upaya preventif, promotif, kuratif dan rehabilitasi.
- d. Upaya penanganan rob secara berkelanjutan dengan menjaga sinkronisasi program pembangunan tanggul yang dilaksanakan oleh Pemerintah Pusat dan Provinsi.
- e. Peningkatan *skills* calon tenaga kerja dan calon wira usaha sebagai upaya menurunkan Tingkat Pengangguran Terbuka (TPT), perluasan kesempatan bekerja dan berusaha melalui berbagai alternatif lapangan kerja dan lapangan usaha, baik di dalam negeri maupun di luar negeri.
- f. Pemulihan layanan pendidikan secara bertahap dan berkelanjutan guna mengembalikan efektifitas dari upaya peningkatan kualitas pendidikan yang sudah dan akan terus dilaksanakan.
- g. Mendorong pemulihan penyediaan sarana prasarana perdagangan dan jasa yang menjadi salah satu penggerak roda perekonomian masyarakat.
- h. Peningkatan penyediaan dan kualitas sarana dan prasarana perkotaan dan lingkungan permukiman.
- i. Penanganan sampah di pasar, di sungai, dan di pemukiman.
- j. Mendorong pemulihan aktifitas kepariwisataan berbasis budaya dan potensi unggulan daerah.

Mengingat pandemi COVID-19 belum berakhir pada Tahun 2021, maka Pemerintah Pusat mengeluarkan Peraturan Menteri Keuangan Nomor 17/PMK07/2021 tentang Pengelolaan Transfer Ke Daerah dan Dana Desa Tahun Anggaran 2021 Dalam Rangka Mendukung Penanganan Pandemi *Corona Virus Disease 2019* (COVID-19) dan Dampaknya. Berdasarkan PMK tersebut penggunaan Dana Transfer Umum ditentukan sebagai berikut :

- a. Dana Transfer Umum diarahkan penggunaannya paling sedikit 25% (dua puluh lima persen) untuk mendukung program pemulihan ekonomi daerah yang terkait dengan percepatan penyediaan sarana dan prasarana layanan publik dan ekonomi dalam rangka meningkatkan kesempatan kerja, mengurangi kemiskinan, dan mengurangi kesenjangan penyediaan layanan publik antardaerah termasuk pembangunan sumber daya manusia dukungan Pendidikan.
- b. Dari besaran 25% (dua puluh lima persen) tersebut di atas, diarahkan penggunaannya termasuk tidak terbatas pada:
  - 1) Perlindungan sosial dengan proporsi paling tinggi 20% (dua puluh persen); dan
  - 2) Pemberdayaan ekonomi masyarakat dengan proporsi paling tinggi 15% (lima belas persen).
- c. Sedangkan 8% dari Dana Alokasi Umum digunakan untuk mendukung belanja Kesehatan dalam penanganan COVID-19, antara lain untuk:
  - 1) Dukungan pelaksanaan vaksinasi Corona Virus Disease 2019 (COVID-19) yang dapat berupa :



- a) Dukungan operasional untuk pelaksanaan *vaksinasi Corona Virus Disease 2019 (COVID-19)*;
  - b) Pemantauan dan penanggulangan dampak kesehatan ikutan pasca *vaksinasi Corona Virus Disease 2019 (COVID-19)*;
  - c) Distribusi, pengamanan, penyediaan tempat penyimpanan vaksin *Corona Virus Disease 2019 (COVID-19)* ke fasilitas kesehatan; dan
  - d) Insentif tenaga kesehatan daerah dalam rangka pelaksanaan *vaksinasi Corona Virus Disease 2019 (COVID-19)*.
- 2) Mendukung kelurahan dalam pelaksanaan penanganan pandemi *Corona Virus Disease 2019 (COVID-19)* melalui penyediaan anggaran sesuai dengan kebutuhan masing-masing kelurahan dan dapat digunakan untuk kegiatan pos komando tingkat kelurahan.
  - 3) Insentif tenaga kesehatan daerah dalam rangka penanganan pandemi *Corona Virus Disease 2019 (COVID-19)*; dan
  - 4) Belanja Kesehatan lainnya dan kegiatan prioritas yang ditetapkan oleh Pemerintah Pusat.

Berkenaan dengan Peraturan Menteri Keuangan Republik Indonesia tersebut diatas, dan memperhatikan Surat Edaran Menteri Keuangan Nomor : SE-2/PK/2021 untuk penanganan *Pandemi Corona Virus Disease 2019 (COVID-19)*, Pemerintah Kota Pekalongan melakukan Perubahan Peraturan Walikota tentang Perubahan Penjabaran Anggaran Pendapatan dan Belanja Daerah Tahun 2021 (*refocussing*) anggaran dengan Peraturan Walikota Pekalongan Nomor 21 Tahun 2021 tanggal 9 April 2021 tentang Perubahan Peraturan Walikota Pekalongan Nomor 95 Tahun 2020 tentang Perubahan Penjabaran Anggaran Pendapatan dan Belanja Daerah Tahun 2021, yang antara lain sebagai berikut :

- a. Penurunan pendapatan yang disebabkan penyesuaian pendapatan transfer dan pendapatan asli daerah serta mengakomodir penganggaran bantuan keuangan umum dari Pemerintah Daerah Kabupaten/Kota (yang berasal dari Pemerintah Kabupaten Banjarnegara). Sehingga pendapatan daerah dari semula sebesar Rp937.933.186.000,00 menjadi Rp922.370.056.000,00
- b. *Refocussing* dan penambahan belanja daerah melalui belanja operasi, belanja modal dan belanja tidak terduga diperuntukkan untuk penganggaran belanja penanganan pandemi COVID-19, pembayaran insentif tenaga kesehatan, termasuk untuk pelaksanaan pandemi COVID-19 di tingkat kelurahan melalui penyediaan anggaran yang disesuaikan dengan kebutuhan masing-masing kelurahan dan digunakan antara lain untuk kegiatan pos komando tingkat kelurahan dan untuk kebutuhan lainnya yang bersifat mendesak termasuk pengadaan tanah, sehingga belanja daerah yang semula sebesar Rp983.948.191.000,00 menjadi Rp1.002.850.364.000,00
- c. Pada komponen pembiayaan, penerimaan pembiayaan bertambah sebesar Rp30.355.303.000,00, yang bersumber dari SiLPA Tahun 2020, sedangkan pengeluaran pembiayaan terjadi penurunan sebesar Rp3.750.000.000,00 yang berasal dari penundaan penyertaan modal kepada BUMD.

Mengingat perkembangan pandemi COVID-19 yang masih terjadi dan untuk mendukung kegiatan PPKM Darurat, dengan mempercepat vaksinasi, kegiatan tracing dan penyediaan fasilitas rumah isolasi, maka Pemerintah Kota Pekalongan melakukan perubahan (*refocussing*) kedua, dengan melakukan Perubahan Peraturan Walikota



Pekalongan dengan Peraturan Walikota Pekalongan Nomor 37 Tahun 2021 Tanggal 19 Juli 2021 tentang Perubahan Kedua Peraturan Walikota Pekalongan Nomor 95 Tahun 2020 tentang Penjabaran Anggaran Pendapatan dan Belanja Daerah Tahun 2021. Perubahan tersebut adalah untuk menambah Belanja Tidak Terduga.

Dalam struktur APBD, pendapatan daerah merupakan pendukung penyelenggaraan pemerintah daerah serta pelayanan publik. Komposisi kontribusi penerimaan pendapatan daerah terhadap pembangunan Kota Pekalongan masih bergantung pada sumber dana yang berasal dari Pemerintah Pusat maupun Pemerintah Provinsi. Kondisi ini merupakan tantangan bagi Pemerintah Kota Pekalongan dalam usaha meningkatkan pendapatan yang bersumber dari PAD. Perencanaan pendapatan pada penyusunan Kebijakan Umum Perubahan APBD mempertimbangkan hal-hal sebagai berikut :

- a. PAD dihitung dengan memperhatikan realisasi pendapatan pada semester I tahun anggaran 2021 dan kondisi sosial ekonomi atas dampak pandemi COVID-19 sebagai dasar perkiraan masing-masing potensi jenis Pendapatan Asli Daerah yang tetap berpedoman pada Undang-Undang Nomor 28 Tahun 2009 tentang Pajak Daerah dan Retribusi Daerah;
- b. Asumsi dana Perimbangan dan Lain-lain pendapatan daerah yang sah disusun berdasarkan Peraturan Presiden Nomor 133 Tahun 2020 tentang Rincian Anggaran Pendapatan dan Belanja Negara tahun 2021 dan Peraturan Menteri Keuangan Nomor 17/PMK.07/2021 Tahun 2021 tentang Pengelolaan Transfer ke Daerah dan Dana Desa Tahun Anggaran 2021 dalam rangka Mendukung Penanganan Pandemi *Corona Virus Disease 2019 (COVID-19)* dan Dampaknya.

Sedangkan perencanaan belanja daerah pada penyusunan Perubahan Kebijakan Umum APBD, mempertimbangkan hal-hal sebagai berikut :

- a. Kebutuhan pendanaan dalam penanganan pandemi COVID-19 yang diperkirakan belum berakhir;
- b. *Refocussing* anggaran yang dituangkan dalam Perubahan Peraturan Walikota Pekalongan tentang Penjabaran Anggaran Pendapatan dan Belanja Daerah yang harus dituangkan dalam Perda tentang Perubahan Anggaran Pendapatan dan Belanja Daerah;
- c. Penambahan belanja tidak terduga untuk penanganan bencana;
- d. Memperhitungkan Sisa Lebih Perhitungan Anggaran (SiLPA) tahun sebelumnya, yang dapat digunakan untuk membiayai kegiatan-kegiatan yang bersifat prioritas dan urgen serta sesuai dengan petunjuk teknis yang ada;
- e. Penyesuaian atas perubahan kebijakan belanja daerah baik guna pembiayaan operasional rutin perkantoran, efisiensi pembiayaan kegiatan dan pelaksanaan kebijakan lainnya yang bersifat urgent maupun prioritas yang harus dibiayai agar pelayanan publik dapat berjalan dengan lancar.

Dengan melihat kondisi ekonomi nasional yang berdampak juga terhadap perekonomian daerah, serta memperhatikan realisasi APBD Kota Pekalongan Tahun Anggaran 2021 sampai dengan Semester I, terutama dari sisi pendapatan dan penerimaan pembiayaan, maka kebijakan perubahan anggaran pendapatan daerah Kota Pekalongan diarahkan pada upaya peningkatan dari sektor pendapatan asli daerah dan lain-lain pendapatan daerah yang sah melalui upaya :



- a. E-monitoring pajak daerah (monitoring secara elektronik atas data transaksi usaha wajib pajak) berupa pemasangan/penerapan alat perekam data transaksi usaha wajib pajak seperti *tapping box* dan sejenisnya;
- b. Pemberian *reward* dan *punishment*, antara lain :
  - 1) Pemberian *reward*, seperti : pemberian stimulus fiskal berupa keringanan/penghapusan denda keterlambatan.
  - 2) Pemberian *punishment*, seperti : pemberian sanksi denda bagi WP yang terlambat bayar, penempelan sticker tanda wajib pajak belum melaksanakan kewajibannya sesuai aturan peraturan perundangan yang berlaku.
- c. Peningkatan koordinasi sinergis dan kerjasama antar Perangkat Daerah pengelola pendapatan di lingkungan Pemerintah Kota Pekalongan dengan membentuk Tim Pelaksana Optimalisasi Penerimaan PAD yang melibatkan SKPD Pengelola Pendapatan, SKPD Perijinan, Satpol PP dan APH (Aparat Penegak Hukum);
- d. Sosialisasi pajak daerah kepada WP melalui media massa, media cetak, dan tatap muka;
- e. Penggunaan ZNT BPN sebagai dasar perhitungan NJOP PBB P2;
- f. Implementasi secara bertahap transaksi non tunai untuk pendapatan asli daerah selain pajak daerah (Retribusi Daerah);
- g. *House to house* dengan DPMPTSP terkait perijinan reklame dan ijin usaha lainnya, *house to house* dengan BPN tertakit BPHTB dengan update data objek PBB;
- h. Membuat SOP pelayanan, pendaftaran, pendataan dan penetapan serta pembayaran pajak reklame secara *offline* maupun *online*;
- i. Pelaksanaan kegiatan pemeriksaan pajak daerah;
- j. Melakukan pendataan, pemutakhiran data, monitoring dan evaluasi serta verifikasi lapangan terhadap subjek maupun objek pajak;
- k. Mengevaluasi dan meninjau kembali perda-perda yang terkait dengan pajak daerah dan retribusi daerah sesuai dengan kondisi dan perubahan peraturan perundangan;
- l. Melakukan integrasi data subjek pajak dan objek pajak restoran, hotel, PBB, BPHTB, PPJ Non PLN, Pajak Air Tanah, Pajak Hiburan, Pajak Parkir, antara lain data Simpatda di BKD dengan aplikasi dinas terkait guna mempercepat proses pelayanan, update data, pembayaran pajak daerah lainnya;
- m. Meningkatkan pengelolaan aset dan keuangan daerah lebih efisien;
- n. Meningkatkan kinerja Badan Usaha Milik Daerah (BUMD) dalam upaya meningkatkan keuntungan agar meningkatkan kontribusi pendapatan daerah;
- o. Optimalisasi pelayanan Badan Layanan Usaha Daerah (BLUD) melalui penciptaan *brand image*;
- p. Optimalisasi manajemen kas daerah dengan memanfaatkan *idle cash* dalam bentuk deposito;
- q. Peningkatan kualitas manajemen aset daerah melalui inventarisasi, sertifikasi dan optimalisasi serta pemberdayaan aset daerah;
- r. Perbaikan kinerja yang merupakan indikator dasar perhitungan Dana Insentif Daerah;
- s. Peningkatan kerjasama dengan instansi terkait dalam rangka optimalisasi penerimaan dana bagi hasil pajak/bukan pajak.

Berkaitan dengan kondisi pendapatan sebagaimana diuraikan diatas dan dikaitkan dengan permasalahan/isu yang dihadapi dan indikator kinerja utama yang belum tercapai, maka kebijakan-kebijakan belanja daerah diarahkan kepada :



- a. Kebijakan *refocussing* belanja dalam rangka penanganan COVID-19;
- b. Mendorong pemulihan ekonomi daerah;
- c. Peningkatan derajat kesehatan masyarakat Kota Pekalongan melalui berbagai upaya preventif, promotif, kuratif dan rehabilitasi;
- d. Penanganan rob secara berkelanjutan;
- e. Peningkatan penyediaan dan kualitas sarana dan prasarana perkotaan dan lingkungan permukiman.

**a. Kebijakan Pendapatan Daerah**

Pendapatan daerah yang dianggarkan dalam APBD Tahun Anggaran 2021 meliputi semua penerimaan uang melalui RKUD yang tidak perlu dibayar kembali oleh daerah dan penerimaan lainnya yang sesuai dengan ketentuan peraturan perundang-undangan diakui sebagai penambah ekuitas yang merupakan hak daerah dalam 1 (satu) tahun anggaran.

Pendapatan daerah dirinci menurut urusan Pemerintahan Daerah, bidang urusan Pemerintahan Daerah, organisasi, kelompok, jenis, objek, rincian objek, dan sub rincian objek pendapatan daerah.

Struktur pendapatan Kota Pekalongan yang disusun sesuai dengan PP Nomor 12 Tahun 2019 meliputi:

- 1) Pendapatan Asli Daerah, meliputi ; Pajak Daerah; Retribusi Daerah; Hasil Pengelolaan Kekayaan Daerah yang dipisahkan; dan Lain-lain Pendapatan Asli Daerah Yang Sah.
- 2) Pendapatan Transfer
  - a) Transfer Pemerintah Pusat, meliputi ; Dana Perimbangan (Dana Transfer`Umum -- Dana Bagi Hasil; dan Dana Alokasi Umum,, Dana Transfer Khusus -- DAK Fisik; dan DAK Non Fisik), Dana Insentif Daerah; Dana Otonomi Khusus;
  - b) Transfer Antar-Daerah, meliputi ; Pendapatan Bagi Hasil; dan Bantuan Keuangan.
- 3) Lain-lain Pendapatan Daerah yang Sah, meliputi : Hibah; Dana Darurat; dan Lain- lain pendapatan sesuai dengan ketentuan peraturan perundang-undangan.

**1) Pendapatan Asli Daerah (PAD)**

Pendapatan asli daerah adalah pendapatan yang diperoleh daerah sesuai dengan ketentuan peraturan perundang-undangan, dengan memperhatikan kebijakan sebagai berikut:

- a) Penganggaran pajak daerah dan retribusi daerah:
  - 1) Perda tentang pajak daerah dan retribusi daerah berpedoman pada Undang-Undang-Nomor 28 Tahun 2009 tentang Pajak Daerah dan Retribusi Daerah dan Peraturan Pemerintah Nomor 97 Tahun 2012 tentang Retribusi Pengendalian Lalu Lintas dan Retribusi Perpanjangan Izin Mempekerjakan Tenaga Kerja Asing.
  - 2) Penetapan target pajak daerah dan retribusi daerah didasarkan pada data potensi pajak daerah dan retribusi daerah di masing-masing



provinsi dan kabupaten/kota serta memperhatikan perkiraan asumsi makro, seperti pertumbuhan rasio perpajakan daerah, pertumbuhan ekonomi, dan tingkat inflasi Tahun 2021 yang dapat mempengaruhi target pendapatan pajak daerah dan retribusi daerah.

- 3) Pendapatan pajak daerah yang bersumber dari Pajak Kendaraan Bermotor paling sedikit 10% (sepuluh persen), termasuk yang dibagikan kepada kabupaten/kota, dialokasikan untuk mendanai pembangunan dan/atau pemeliharaan jalan serta peningkatan moda dan sarana transportasi umum.
  - 4) Pendapatan pajak daerah yang bersumber dari Pajak Rokok, baik bagian provinsi maupun bagian kabupaten/kota, dialokasikan paling sedikit 50% (lima puluh persen) untuk mendanai pelayanan kesehatan masyarakat dan penegakan hukum oleh aparat yang berwenang.
  - 5) Dalam rangka mendukung program Jaminan Kesehatan Nasional (JKN), pemerintah daerah menggunakan pendapatan yang bersumber dari pajak rokok yang merupakan bagian provinsi maupun bagian kabupaten/kota, sebesar 75% (tujuh puluh lima persen) dari 50% (lima puluh persen) realisasi penerimaan pajak rokok bagian hak masing-masing Daerah provinsi/kabupaten/kota untuk pendanaan program jaminan kesehatan nasional.
  - 6) Pendapatan pajak daerah yang bersumber dari Pajak Penerangan Jalan sebagian dialokasikan untuk penyediaan penerangan jalan.
  - 7) Pendapatan retribusi daerah yang bersumber dari Retribusi Perpanjangan Izin Mempekerjakan Tenaga Kerja Asing dialokasikan untuk mendanai penerbitan dokumen izin, pengawasan di lapangan, penegakan hukum, penatausahaan, biaya dampak negatif dari perpanjangan Izin Mempekerjakan Tenaga Kerja Asing, dan kegiatan pengembangan keahlian dan keterampilan tenaga kerja lokal dan diatur dalam perda.
  - 8) Pendapatan retribusi daerah yang bersumber dari Retribusi Pengendalian Lalu Lintas dialokasikan untuk mendanai peningkatan kinerja lalu lintas dan peningkatan pelayanan angkutan umum.
  - 9) Pemanfaatan dari penerimaan masing-masing jenis Retribusi diutamakan untuk mendanai kegiatan yang berkaitan langsung dengan peningkatan pelayanan sesuai dengan sumber penerimaan masing-masing jenis retribusi yang bersangkutan.
  - 10) Pajak daerah dan retribusi daerah dirinci menurut objek, rincian objek dan sub rincian objek.
- b) Penganggaran Hasil Pengelolaan Kekayaan Daerah Yang Dipisahkan Hasil pengelolaan kekayaan daerah yang dipisahkan merupakan penerimaan daerah atas hasil penyertaan modal daerah dan dirinci menurut objek, rincian objek dan sub rincian objek. Kebijakan penganggaran hasil pengelolaan kekayaan daerah yang dipisahkan Tahun Anggaran 2021 memperhatikan nilai kekayaan daerah yang dipisahkan dan perolehan manfaat ekonomi, sosial dan/atau manfaat lainnya dalam jangka waktu tertentu, meliputi:





- 1) keuntungan sejumlah tertentu dalam jangka waktu tertentu berupa deviden, bunga dan pertumbuhan nilai Perusahaan Daerah yang mendapatkan investasi pemerintah daerah;
- 2) peningkatan berupa jasa dan keuntungan bagi hasil investasi sejumlah tertentu dalam jangka waktu tertentu;
- 3) peningkatan penerimaan daerah dalam jangka waktu tertentu sebagai akibat langsung dari investasi yang bersangkutan;
- 4) peningkatan penyerapan tenaga kerja sejumlah tertentu dalam jangka waktu tertentu sebagai akibat langsung dari investasi yang bersangkutan; dan/atau
- 5) peningkatan kesejahteraan masyarakat sebagai akibat dari investasi pemerintah daerah;

sebagaimana diamanatkan dalam ketentuan peraturan perundang-undangan.

c) **Penganggaran Lain-lain PAD Yang Sah**

Lain-lain PAD yang sah merupakan penerimaan daerah selain pajak daerah, retribusi daerah, dan hasil pengelolaan kekayaan daerah yang dipisahkan serta dirinci berdasarkan objek, rincian objek dan sub rincian objek, yang terdiri atas:

- 1) hasil penjualan BMD yang tidak dipisahkan;
- 2) hasil pemanfaatan BMD yang tidak dipisahkan;
- 3) hasil kerja sama daerah;
- 4) jasa giro;
- 5) hasil pengelolaan dana bergulir;
- 6) pendapatan bunga;
- 7) penerimaan atas tuntutan ganti kerugian Keuangan Daerah;
- 8) penerimaan komisi, potongan, atau bentuk lain sebagai akibat penjualan, tukar-menukar, hibah, asuransi, dan/atau pengadaan barang dan jasa termasuk penerimaan atau penerimaan lain sebagai akibat penyimpanan uang pada bank, penerimaan dari hasil pemanfaatan barang daerah atau dari kegiatan lainnya merupakan Pendapatan Daerah;
- 9) penerimaan keuntungan dari selisih nilai tukar rupiah terhadap mata uang asing;
- 10) pendapatan denda atas keterlambatan pelaksanaan pekerjaan;
- 11) pendapatan denda pajak daerah;
- 12) pendapatan denda retribusi daerah;
- 13) pendapatan hasil eksekusi atas jaminan;
- 14) pendapatan dari pengembalian;
- 15) pendapatan dari BLUD; dan
- 16) pendapatan lainnya sesuai dengan ketentuan peraturan perundang-undangan.

Dalam rangka meningkatkan lain-lain PAD yang sah, pemerintah daerah dapat mengoptimalkan pemanfaatan barang milik daerah dalam bentuk sewa, Bangun Guna Serah (BGS)/Bangun Serah Guna (BSG), Kerjasama Pemanfaatan (KSP) dan kerjasama penyediaan infrastruktur (KSPI) sesuai peraturan perundang-undangan mengenai barang milik daerah.



## 2) Pendapatan Transfer

Pendapatan transfer adalah dana yang bersumber dari Pemerintah Pusat dan pemerintah daerah lainnya, dengan memperhatikan kebijakan sebagai berikut:

### a) Transfer Pemerintah Pusat

Transfer Pemerintah Pusat terdiri atas objek:

#### (1) Dana perimbangan

Pendapatan dana perimbangan terdiri atas rincian objek:

#### (a) Dana Transfer Umum Pendapatan dana transfer umum, terdiri atas:

##### ➤ Dana Bagi Hasil (DBH)

- Dana Bagi Hasil yang bersumber dari Pajak

Pendapatan Dana Bagi Hasil yang bersumber dari Pajak terdiri atas DBH- Pajak Bumi dan Bangunan (DBH-PBB) selain PBB Perkotaan dan Perdesaan, dan DBH-Pajak Penghasilan (DBH-PPh) yang terdiri dari DBH- PPh Pasal 25 dan Pasal 29 Wajib Pajak Orang Pribadi Dalam Negeri (WPOPDN) dan PPh Pasal 21 dianggarkan paling tinggi sesuai dengan alokasi yang ditetapkan dalam Peraturan Presiden mengenai Rincian APBN Tahun Anggaran 2021 atau Peraturan Menteri Keuangan mengenai Alokasi DBH-Pajak Tahun Anggaran 2021 atau informasi resmi mengenai alokasi DBH-Pajak Tahun Anggaran 2021 yang dipublikasikan melalui portal Kementerian Keuangan, dengan memperhatikan kemungkinan realisasi penerimaan negara yang dinamis, diantaranya dengan mempertimbangkan penerimaan DBH 3 (tiga) tahun terakhir didasarkan pada realisasi rata-rata pendapatan DBH-Pajak 3 (tiga) tahun terakhir yaitu Tahun Anggaran 2019, Tahun Anggaran 2018 dan Tahun Anggaran 2017.

Dalam hal Peraturan Presiden mengenai Rincian APBN Tahun Anggaran 2021 atau Peraturan Menteri Keuangan mengenai Alokasi DBH-Pajak Tahun Anggaran 2021 ditetapkan dan/atau terdapat perubahan atau informasi resmi mengenai alokasi DBH-Pajak Tahun Anggaran 2021 melalui portal Kementerian Keuangan yang dipublikasikan setelah Perda tentang APBD Tahun Anggaran 2021 ditetapkan, pemerintah daerah harus menyesuaikan alokasi DBH-Pajak dimaksud pada Perda tentang Perubahan APBD Tahun Anggaran 2021 atau ditampung dalam Laporan Realisasi Anggaran (LRA) bagi pemerintah daerah yang tidak melakukan Perubahan APBD Tahun Anggaran 2021.





Pendapatan dari DBH-Cukai Hasil Tembakau (DBH-CHT) dianggarkan sesuai dengan alokasi yang ditetapkan dalam Peraturan Menteri Keuangan mengenai Rincian DBH-CHT menurut provinsi/kabupaten/kota Tahun Anggaran 2021.

Apabila Peraturan Menteri Keuangan mengenai Rincian DBH-CHT menurut provinsi/kabupaten/kota Tahun Anggaran 2021 belum ditetapkan, penganggaran pendapatan DBH-CHT didasarkan pada realisasi rata-rata pendapatan DBH-CHT 3 (tiga) tahun terakhir yaitu Tahun Anggaran 2019, Tahun Anggaran 2018 dan Tahun Anggaran 2017.

Dalam hal Peraturan Menteri Keuangan mengenai Rincian DBH-CHT menurut provinsi/kabupaten/kota Tahun Anggaran 2021 telah ditetapkan dan/atau terdapat perubahan setelah Perda tentang APBD Tahun Anggaran 2021 ditetapkan, pemerintah daerah harus menyesuaikan alokasi DBH-CHT dimaksud dengan melakukan perubahan Perkada tentang penjabaran APBD Tahun Anggaran 2021 dengan pemberitahuan kepada Pimpinan DPRD, untuk selanjutnya dituangkan dalam Perda tentang perubahan APBD Tahun Anggaran 2021 atau ditampung dalam LRA bagi pemerintah daerah yang tidak melakukan Perubahan APBD Tahun Anggaran 2021.

- Dana Bagi Hasil yang bersumber dari Sumber Daya Alam

Pendapatan Dana Bagi Hasil yang bersumber dari Sumber Daya Alam (DBH-SDA) terdiri dari:

- DBH-Kehutanan;
- DBH-Pertambangan Mineral dan Batubara;
- DBH-Pertambangan Minyak Bumi;
- DBH-Pertambangan Gas Bumi;
- DBH-Pengusahaan Panas Bumi; dan
- DBH-Perikanan;

dianggarkan paling tinggi sesuai dengan alokasi yang ditetapkan dalam Peraturan Presiden mengenai Rincian APBN Tahun Anggaran 2021 atau Peraturan Menteri Keuangan mengenai Alokasi DBH-SDA Tahun Anggaran 2021 atau informasi resmi mengenai alokasi DBH- SDA Tahun Anggaran 2021 yang dipublikasikan melalui portal Kementerian Keuangan dengan memperhatikan kemungkinan realisasi penerimaan negara yang dinamis, diantaranya dengan mempertimbangkan penerimaan DBH 3 (tiga) tahun terakhir didasarkan pada realisasi rata-rata pendapatan DBH-Pajak 3 (tiga) tahun



terakhir yaitu Tahun Anggaran 2019, Tahun Anggaran 2018 dan Tahun Anggaran 2017.

Dalam hal Peraturan Presiden mengenai Rincian APBN Tahun Anggaran 2021 mengenai Alokasi DBH-SDA atau Peraturan Menteri Keuangan mengenai Alokasi DBH-SDA telah ditetapkan dan/atau terdapat perubahan alokasi DBH-SDA atau informasi resmi mengenai alokasi DBH-SDA Tahun Anggaran 2021 melalui portal Kementerian Keuangan yang dipublikasikan setelah Perda tentang APBD Tahun Anggaran 2021 ditetapkan, pemerintah daerah harus menyesuaikan alokasi DBH-SDA dimaksud pada Perda tentang Perubahan APBD Tahun Anggaran 2021 atau ditampung dalam LRA bagi pemerintah daerah yang tidak melakukan Perubahan APBD Tahun Anggaran 2021.

Apabila terdapat pendapatan lebih DBH-SDA Tahun Anggaran 2021 seperti pendapatan kurang salur tahun-tahun sebelumnya atau selisih pendapatan Tahun Anggaran 2020, pendapatan lebih tersebut dituangkan dalam Perda tentang Perubahan APBD Tahun Anggaran 2021 atau ditampung dalam LRA bagi pemerintah daerah yang tidak melakukan Perubahan APBD Tahun Anggaran 2021.

Dana Tambahan DBH-Minyak dan Gas Bumi Tahun Anggaran 2021 dianggarkan sesuai dengan Peraturan Presiden mengenai Rincian APBN Tahun Anggaran 2021 atau Peraturan Menteri Keuangan mengenai Alokasi Dana Tambahan DBH-Minyak dan Gas Bumi Tahun Anggaran 2021 atau informasi resmi mengenai alokasi Dana Tambahan DBH- Minyak dan Gas Bumi Tahun Anggaran 2021 yang dipublikasikan melalui portal Kementerian Keuangan.

Apabila Peraturan Presiden mengenai Rincian APBN Tahun Anggaran 2021 atau Peraturan Menteri Keuangan mengenai Alokasi Dana Tambahan DBH-Minyak dan Gas Bumi Tahun Anggaran 2021 belum ditetapkan atau informasi resmi mengenai alokasi Dana Tambahan DBH- Minyak dan Gas Bumi Tahun Anggaran 2021 yang dipublikasikan melalui portal Kementerian Keuangan belum dipublikasikan, penganggaran Dana Tambahan DBH-Minyak dan Gas Bumi tersebut didasarkan pada realisasi rata-rata pendapatan Tambahan DBH-Minyak dan Gas Bumi 3 (tiga) tahun terakhir yaitu Tahun Anggaran 2019, Tahun Anggaran 2018 dan Tahun Anggaran 2017.



Dalam hal Peraturan Presiden mengenai Rincian APBN Tahun Anggaran 2021 atau Peraturan Menteri Keuangan mengenai Alokasi Dana Tambahan DBH-Minyak dan Gas Bumi Tahun Anggaran 2021 tersebut ditetapkan, atau informasi resmi mengenai alokasi Dana Tambahan DBH-Minyak dan Gas Bumi Tahun Anggaran 2021 melalui portal Kementerian Keuangan dipublikasikan, setelah Perda tentang APBD Tahun Anggaran 2021 ditetapkan, pemerintah daerah harus menyesuaikan Dana Tambahan DBH-Minyak dan Gas Bumi dimaksud dengan terlebih dahulu melakukan perubahan Perkada tentang penjabaran APBD Tahun Anggaran 2021 dengan pemberitahuan kepada Pimpinan DPRD, untuk selanjutnya dituangkan dalam Perda tentang perubahan APBD Tahun Anggaran 2021 atau ditampung dalam LRA bagi pemerintah daerah yang tidak melakukan Perubahan APBD Tahun Anggaran 2021.

Pendapatan DBH-Pajak, DBH-CHT dan DBH-SDA untuk daerah induk dan daerah otonom baru karena pemekaran, didasarkan pada ketentuan peraturan perundang-undangan.

➤ Dana Alokasi Umum (DAU)

DAU bersumber dari pendapatan APBN yang dialokasikan dengan tujuan pemerataan kemampuan keuangan antar daerah untuk mendanai kebutuhan daerah dalam rangka pelaksanaan desentralisasi sesuai dengan ketentuan peraturan perundang-undangan.

Pendapatan DAU dianggarkan sesuai dengan Peraturan Presiden mengenai Rincian APBN Tahun Anggaran 2021 atau informasi resmi mengenai alokasi DAU Tahun Anggaran 2021 yang dipublikasikan melalui portal Kementerian Keuangan.

Dalam hal Peraturan Presiden dimaksud belum ditetapkan atau informasi resmi mengenai alokasi DAU Tahun Anggaran 2021 melalui portal Kementerian Keuangan belum dipublikasikan, penganggaran pendapatan DAU didasarkan pada alokasi DAU Tahun Anggaran 2020.

Apabila Peraturan Presiden ditetapkan atau informasi resmi mengenai alokasi DAU Tahun Anggaran 2021 melalui portal Kementerian Keuangan dipublikasikan, setelah Perda tentang APBD Tahun Anggaran 2021 ditetapkan, pemerintah daerah harus menyesuaikan alokasi DAU dimaksud pada Perda tentang Perubahan APBD Tahun Anggaran 2021 atau ditampung dalam LRA bagi pemerintah daerah yang tidak melakukan perubahan APBD Tahun Anggaran 2021.



(b) Dana Transfer Khusus

Dana Transfer Khusus bersumber dari APBN yang dialokasikan pada pemerintah daerah untuk mendanai kegiatan/sub kegiatan khusus yang merupakan urusan pemerintahan yang menjadi kewenangan pemerintah daerah yang ditetapkan oleh Pemerintah sesuai dengan ketentuan peraturan perundang-undangan. Pendapatan dana transfer khusus tersebut, yang diuraikan:

- DAK Fisik; dan
- DAK Non Fisik.

Pendapatan Dana Transfer Khusus dimaksud dianggarkan sesuai dengan Peraturan Presiden mengenai Rincian APBN Tahun Anggaran 2021 atau informasi resmi mengenai alokasi Dana Transfer Khusus Tahun Anggaran 2021 yang dipublikasikan melalui portal Kementerian Keuangan.

Dalam hal Rancangan KUA dan Rancangan PPAS disepakati kepala daerah bersama DPRD sebelum Peraturan Presiden mengenai rincian APBN Tahun Anggaran 2021 ditetapkan atau informasi resmi mengenai alokasi Dana Transfer Khusus Tahun Anggaran 2021 melalui portal Kementerian Keuangan belum dipublikasikan, penganggaran Dana Transfer Khusus langsung dituangkan dalam rancangan Perda tentang APBD Tahun Anggaran 2021.

Apabila Peraturan Presiden mengenai rincian APBN Tahun Anggaran 2021 ditetapkan atau informasi resmi mengenai alokasi Dana Transfer Khusus Tahun Anggaran 2021 melalui portal Kementerian Keuangan dipublikasikan setelah Perda tentang APBD Tahun Anggaran 2021 ditetapkan, maka pemerintah daerah harus menganggarkan Dana Transfer Khusus dimaksud dengan melakukan perubahan Perkada tentang Penjabaran APBD Tahun Anggaran 2021 dengan pemberitahuan kepada pimpinan DPRD, untuk selanjutnya dituangkan dalam Perda tentang perubahan APBD Tahun Anggaran 2021 atau ditampung dalam LRA bagi pemerintah daerah yang tidak melakukan perubahan APBD Tahun Anggaran 2021.

(2) Dana Insentif Daerah

Dana Insentif Daerah bersumber dari APBN yang dialokasikan kepada pemerintah daerah tertentu berdasarkan kriteria tertentu dengan tujuan untuk memberikan penghargaan atas perbaikan dan/atau pencapaian kinerja tertentu.

Penganggaran Dana Insentif Daerah dialokasikan sesuai dengan Peraturan Presiden mengenai rincian APBN Tahun Anggaran 2021 atau Peraturan Menteri Keuangan mengenai tata cara pengalokasian Dana Insentif Daerah Tahun Anggaran 2021 atau informasi resmi



mengenai alokasi Dana Insentif Daerah Tahun Anggaran 2021 yang dipublikasikan melalui portal Kementerian Keuangan.

Dalam hal Peraturan Presiden mengenai Rincian APBN Tahun Anggaran 2021 atau Peraturan Menteri Keuangan mengenai tata cara pengalokasian Dana Insentif Daerah ditetapkan dan/atau terdapat perubahan atau informasi resmi mengenai alokasi Dana Insentif Daerah Tahun Anggaran 2021 melalui portal Kementerian Keuangan dipublikasikan setelah Perda tentang APBD Tahun Anggaran 2021 ditetapkan, pemerintah daerah harus menyesuaikan alokasi Dana Insentif Daerah dimaksud dengan melakukan perubahan Perkada tentang penjabaran APBD Tahun Anggaran 2021 dengan pemberitahuan kepada Pimpinan DPRD, untuk selanjutnya dituangkan dalam Perda tentang Perubahan APBD Tahun Anggaran 2021 atau ditampung dalam LRA bagi pemerintah daerah yang tidak melakukan perubahan APBD Tahun Anggaran 2021.

Pendapatan pemerintah provinsi/kabupaten/kota yang bersumber dari Dana Insentif Daerah, penggunaannya harus berpedoman pada Peraturan Menteri Keuangan mengenai Pengelolaan Dana Insentif Daerah.

### (3) Dana Otonomi Khusus

Dana otonomi khusus dialokasikan kepada pemerintah daerah yang memiliki otonomi khusus sesuai dengan ketentuan peraturan undang-undangan.

Dana Otonomi Khusus dianggarkan sesuai dengan Peraturan Presiden mengenai Rincian APBN Tahun Anggaran 2021 atau informasi resmi mengenai alokasi Dana Otonomi Khusus Tahun Anggaran 2021 yang dipublikasikan melalui portal Kementerian Keuangan.

Apabila Peraturan Presiden mengenai Rincian APBN Tahun Anggaran 2021 belum ditetapkan atau informasi resmi mengenai alokasi Dana Otonomi Khusus Tahun Anggaran 2021 melalui portal Kementerian Keuangan belum dipublikasikan, maka penganggaran Dana Otonomi Khusus tersebut didasarkan pada alokasi Dana Otonomi Khusus Tahun Anggaran 2020.

Dalam hal Peraturan Presiden mengenai Rincian APBN Tahun Anggaran 2021 ditetapkan atau informasi resmi mengenai alokasi Dana Otonomi Khusus Tahun Anggaran 2021 melalui portal Kementerian Keuangan dipublikasikan setelah Perda tentang APBD Tahun Anggaran 2021 ditetapkan, maka pemerintah daerah harus menyesuaikan Dana Otonomi Khusus dimaksud dengan melakukan perubahan Perkada tentang penjabaran APBD Tahun Anggaran 2021 dengan pemberitahuan kepada Pimpinan DPRD, untuk selanjutnya dituangkan dalam Perda tentang Perubahan APBD Tahun Anggaran



2021 atau ditampung dalam LRA bagi pemerintah daerah yang tidak melakukan Perubahan APBD Tahun Anggaran 2021.

b) Transfer Antar Daerah

Pendapatan transfer antar-daerah, terdiri atas:

1) Pendapatan bagi hasil

Pendapatan bagi hasil merupakan dana yang bersumber dari pendapatan daerah yang dialokasikan kepada pemerintah daerah lain berdasarkan angka persentase tertentu sesuai dengan ketentuan peraturan perundang-undangan.

Pendapatan kabupaten/kota yang bersumber dari Bagi Hasil Pajak Daerah pemerintah provinsi didasarkan pada penganggaran belanja Bagi Hasil Pajak Daerah dalam APBD pemerintah provinsi Tahun Anggaran 2021.

Dalam hal penetapan APBD kabupaten/kota Tahun Anggaran 2021 mendahului penetapan APBD provinsi Tahun Anggaran 2021, penganggarnya didasarkan pada penganggaran Bagi Hasil Pajak Daerah Tahun Anggaran 2020 dengan memperhatikan realisasi Bagi Hasil Pajak Daerah Tahun Anggaran 2019.

Dalam hal terdapat bagian pemerintah kabupaten/kota yang belum direalisasikan oleh pemerintah provinsi akibat pelampauan target Tahun Anggaran 2020, dituangkan dalam Perda tentang Perubahan APBD Tahun Anggaran 2021 atau ditampung dalam LRA bagi pemerintah daerah yang tidak melakukan perubahan APBD Tahun Anggaran 2021.

2) Pendapatan bantuan keuangan

Pendapatan bantuan keuangan merupakan dana yang diterima dari pemerintah daerah lainnya baik dalam rangka kerja sama daerah, pemerataan peningkatan kemampuan keuangan, dan/atau tujuan tertentu lainnya, dari pemerintah provinsi atau pemerintah kabupaten/kota lainnya.

Pendapatan bantuan keuangan tersebut dapat bersifat umum maupun bersifat khusus dan dianggarkan dalam APBD penerima bantuan keuangan berdasarkan pada ketentuan peraturan perundang-undangan, yaitu:

- (a) bantuan keuangan umum dari daerah provinsi;
- (b) bantuan keuangan khusus dari daerah provinsi;
- (c) bantuan keuangan umum dari daerah kabupaten/kota; dan
- (d) bantuan keuangan khusus dari daerah kabupaten/kota.

Apabila pendapatan daerah yang bersumber dari bantuan keuangan bersifat umum dimaksud diterima setelah Perda tentang APBD Tahun Anggaran 2021 ditetapkan, maka pemerintah daerah harus menyesuaikan bantuan keuangan dimaksud pada Perda tentang



Perubahan APBD Tahun Anggaran 2021 atau ditampung dalam LRA bagi pemerintah daerah yang tidak melakukan Perubahan APBD Tahun Anggaran 2021.

Apabila pendapatan daerah yang bersumber dari bantuan keuangan bersifat khusus tersebut diterima setelah Perda tentang APBD Tahun Anggaran 2021 ditetapkan, maka pemerintah daerah harus menyesuaikan bantuan keuangan bersifat khusus dimaksud dengan melakukan perubahan Perkada tentang penjabaran APBD Tahun Anggaran 2021 dengan pemberitahuan kepada Pimpinan DPRD, untuk selanjutnya dituangkan dalam Perda tentang perubahan APBD Tahun Anggaran 2021 atau ditampung dalam LRA bagi pemerintah daerah yang tidak melakukan Perubahan APBD Tahun Anggaran 2021.

### **3) Lain-Lain Pendapatan Daerah Yang Sah**

Lain-lain pendapatan daerah yang sah adalah pendapatan daerah selain pendapatan asli daerah dan pendapatan transfer. Lain-lain pendapatan daerah yang sah dirinci berdasarkan objek, rincian objek dan sub rincian objek. Kebijakan penganggarannya Lain-lain Pendapatan Daerah Yang Sah memperhatikan kebijakan sebagai berikut:

#### **a) Pendapatan hibah**

Pendapatan hibah merupakan bantuan yang berasal dari pemerintah pusat, pemerintah daerah lain, masyarakat, dan badan usaha dalam negeri atau luar negeri yang tidak mengikat untuk menunjang peningkatan penyelenggaraan urusan pemerintahan yang menjadi kewenangan daerah sesuai dengan ketentuan peraturan perundang-undangan.

Penerimaan hibah termasuk sumbangan dari pihak ketiga/sejenis yang tidak mengikat, tidak berdasarkan perhitungan tertentu, dan tidak mempunyai konsekuensi pengeluaran atau pengurangan kewajiban kepada penerima maupun pemberi serta tidak menyebabkan biaya ekonomi tinggi.

Hibah dari badan usaha luar negeri merupakan penerusan hibah sesuai dengan ketentuan peraturan perundang-undangan. Pendapatan hibah dimaksud dapat didasarkan pada dokumen pernyataan kesediaan untuk memberikan hibah.

#### **b) Dana darurat**

Dana darurat merupakan dana yang berasal dari APBN yang diberikan kepada pemerintah daerah pada tahap pasca bencana untuk mendanai keperluan mendesak yang diakibatkan oleh bencana yang tidak mampu ditanggulangi oleh pemerintah daerah dengan menggunakan sumber APBD sesuai dengan ketentuan peraturan perundang-undangan.

Dana darurat diberikan pada tahap pasca bencana untuk mendanai perbaikan fasilitas umum untuk melayani masyarakat sebagaimana diatur dalam ketentuan peraturan perundang-undangan.





Pendapatan dana darurat dapat dianggarkan sepanjang sudah diterbitkannya Peraturan Presiden mengenai rincian APBN Tahun Anggaran 2021 atau Peraturan Menteri Keuangan mengenai Alokasi Dana Darurat Tahun Anggaran 2021.

Dalam hal Peraturan Presiden mengenai rincian APBN Tahun Anggaran 2021 atau Peraturan Menteri Keuangan mengenai alokasi Dana Darurat Tahun Anggaran 2021 ditetapkan setelah Perda tentang APBD Tahun Anggaran 2021 ditetapkan, maka pemerintah daerah harus menganggarkan dana darurat dimaksud dengan melakukan perubahan Perkada tentang penjabaran APBD Tahun Anggaran 2021 dengan pemberitahuan kepada Pimpinan DPRD, untuk selanjutnya dituangkan dalam Perda tentang perubahan APBD Tahun Anggaran 2021 atau ditampung dalam LRA bagi pemerintah daerah yang tidak melakukan Perubahan APBD Tahun Anggaran 2021.

- c) Lain-Lain pendapatan sesuai dengan ketentuan peraturan perundang-Undangan Penganggaran lain-Lain pendapatan sesuai dengan ketentuan peraturan perundang-undangan antara lain meliputi:
- 1) Pendapatan Hibah Dana BOS untuk Satuan Pendidikan Negeri yang diselenggarakan kabupaten/kota pada APBD Tahun Anggaran 2021, dianggarkan pada Satuan Kerja Pengelola Keuangan Daerah (SKPKD), Akun Pendapatan, Kelompok Lain-lain Pendapatan Daerah yang Sah, Jenis Hibah, objek Hibah Dana BOS, Rincian objek Hibah Dana BOS masing-masing Satuan Pendidikan Negeri pada kode rekening berkenaan sesuai dengan peraturan perundang-undangan. Apabila pendapatan daerah yang bersumber dari Hibah Dana BOS tersebut diterima setelah Perda Kabupaten/Kota tentang APBD Tahun Anggaran 2021 ditetapkan, pemerintah Kabupaten/Kota harus menyesuaikan alokasi Hibah Dana BOS dimaksud dengan melakukan perubahan Perkada tentang penjabaran APBD Tahun Anggaran 2021 dengan pemberitahuan kepada Pimpinan DPRD, untuk selanjutnya dituangkan dalam Perda tentang perubahan APBD Tahun Anggaran 2021 atau ditampung dalam LRA bagi pemerintah daerah yang tidak melakukan Perubahan APBD Tahun Anggaran 2021. Selanjutnya, terhadap sisa dana BOS Tahun Anggaran 2019 termasuk sisa dana BOS pada satuan pendidikan dasar negeri yang diselenggarakan kabupaten/kota akibat lebih salur yang telah ditransfer oleh pemerintah provinsi, diperhitungkan pada APBD Provinsi Tahun Anggaran 2021 dan sisa Dana BOS dimaksud tidak disetor kepada RKUD Provinsi.
  - 2) Dana Tambahan Infrastruktur dalam rangka Otonomi Khusus Provinsi Papua dan Papua Barat dianggarkan sesuai dengan Peraturan Presiden mengenai rincian APBN Tahun Anggaran 2021 atau informasi resmi mengenai alokasi Dana Tambahan Infrastruktur Tahun Anggaran 2021 yang dipublikasikan melalui portal Kementerian Keuangan. Apabila Peraturan Presiden mengenai rincian APBN Tahun Anggaran 2021 ditetapkan atau informasi resmi mengenai alokasi Dana





Tambahan Infrastruktur Tahun Anggaran 2021 melalui portal Kementerian Keuangan dipublikasikan setelah Perda tentang APBD Tahun Anggaran 2021 ditetapkan, pemerintah daerah harus menganggarkan Dana Tambahan Infrastruktur dimaksud dengan melakukan perubahan Perkada tentang penjabaran APBD Tahun Anggaran 2021 dengan pemberitahuan kepada Pimpinan DPRD, untuk selanjutnya dituangkan dalam Perda tentang Perubahan APBD Tahun Anggaran 2021 atau ditampung dalam LRA apabila tidak melakukan Perubahan APBD Tahun Anggaran 2021.

- 3) Bagi daerah kabupaten/kota yang memperoleh pendapatan berasal dari bonus produksi perusahaan panas bumi sebagaimana diamanatkan dalam peraturan perundang-undangan, dianggarkan dalam APBD dengan mempertimbangkan realisasi bonus produksi panas bumi selama 3 (tiga) tahun terakhir yaitu yaitu Tahun Anggaran 2019, Tahun Anggaran 2018 dan Tahun Anggaran 2017, dan rencana produksi perusahaan panas bumi pada tahun berjalan. Selanjutnya, penganggaran pendapatan berasal dari bonus produksi perusahaan panas bumi tersebut dapat dimanfaatkan untuk pelaksanaan kegiatan pada 1 (satu) tahun anggaran berjalan, baik yang bersifat kontraktual maupun non kontraktual.

#### **b. Perubahan Kebijakan Pendapatan Daerah**

Kebijakan Perubahan Anggaran Pendapatan Daerah Kota Pekalongan Tahun Anggaran 2021 diarahkan pada upaya peningkatan daerah dari sektor Pendapatan Asli Daerah, Pendapatan Transfer dan Lain-lain Pendapatan Daerah Yang Sah melalui upaya :

- 1) E-monitoring pajak daerah (monitoring secara elektronik atas data transaksi usaha wajib pajak berupa pemasangan/penerapan alat perekam data transaksi usaha wajib pajak seperti : *tapping box* dan sejenisnya).
- 2) Pemberian *Reward dan Punishment*
  - a) Pemberian *Reward*, seperti : pemberian stimulus fiskal berupa keringanan/penghapusan denda keterlambatan.
  - b) Pemberian *Punishment*, berupa : pemberian sanksi denda bagi wajib pajak yang terlambat bayar, penempelan sticker tanda wajib pajak belum melaksanakan kewajibannya sesuai aturan perundangan yang berlaku.
- 3) Peningkatan koordinasi sinergis dan kerjasama antar Perangkat Daerah pengelola pendapatan di lingkungan Pemerintah Kota Pekalongan dengan membentuk Tim Pelaksana Optimalisasi Penerimaan PAD yang melibatkan SKPD Pengelola Pendapatan, SKPD Perijinan, Satpol PP dan APH (Aparat Penegak Hukum).
- 4) Sosialisasi pajak daerah kepada wajib pajak melalui media massa, media cetak, dan tatap muka.
- 5) Penggunaan ZNT BPN sebagai dasar perhitungan NJOP PBB P2
- 6) Implementasi secara bertahap transaksi non tunai untuk pendapatan asli daerah selain pajak daerah (retribusi daerah).



- 7) *House to house* dengan DPMPTSP terkait perijinan reklame dan ijin usaha lainnya, *house to house* dengan BPN terkait BPHTB dengan *update* data objek PBB.
- 8) Membuat SOP pelayanan, pendaftaran, pendataan dan penetapan serta pembayaran, pajak reklame secara *offline* maupun *online*.
- 9) Pelaksanaan kegiatan pemeriksaan pajak daerah.
- 10) Melakukan pendataan, pemutakhiran data, monitoring dan evaluasi serta verifikasi lapangan terhadap subjek maupun objek pajak.
- 11) Mengevaluasi dan meninjau kembali Perda-Perda yang terkait dengan Pajak Daerah dan Retribusi Daerah sesuai dengan kondisi dan perubahan peraturan perundangan.
- 12) Melakukan integrasi data Subjek Pajak dan Objek Pajak Restoran, Hotel, PBB, BPHTB, PPJ Non PLN, Pajak Air Tanah, Pajak Hiburan, Pajak Parkir, antara data Simpatda di BKD dengan aplikasi dinas terkait guna mempercepat proses pelayanan, update data, pembayaran pajak daerah lainnya.
- 13) Meningkatkan pengelolaan aset dan keuangan daerah lebih efisien.
- 14) Meningkatkan kinerja Badan Usaha Milik Daerah (BUMD) dalam upaya meningkatkan keuntungan agar meningkatkan kontribusi Pendapatan Daerah.
- 15) Optimalisasi pelayanan Badan Layanan Usaha Daerah (BLUD) melalui penciptaan *brand image*.
- 16) Optimalisasi manajemen kas daerah dengan memanfaatkan *idle cash* dalam bentuk deposito.
- 17) Peningkatan kualitas manajemen aset daerah melalui inventarisasi, sertifikasi dan optimalisasi serta pemberdayaan aset daerah.
- 18) Perbaikan kinerja yang merupakan indikator dasar perhitungan Dana Insentif Daerah.
- 19) Peningkatan Kerjasama dengan instansi terkait dalam rangka optimalisasi penerimaan Dana Bagi Hasil Pajak/Bukan Pajak.

Dengan memperhatikan kondisi yang sekarang, dan regulasi yang terbit di tengah pandemi *COVID-19* serta memperhatikan realisasi pendapatan Kota Pekalongan sampai dengan Semester 1, maka kebijakan pendapatan perubahan daerah diarahkan pada :

- 1) Penyesuaian target pendapatan pajak daerah dihitung berdasarkan :
  - a) Kondisi sosial ekonomi atas dampak pandemi *COVID-19* sebagai dasar perkiraan masing-masing potensi yang ada dan juga mengacu pada Undang-Undang Nomor 28 Tahun 2009 tentang Pajak Daerah dan Retribusi Daerah dan Peraturan Daerah yang berlaku;
  - b) Mempertimbangkan realisasi pendapatan pada Semester I Tahun Anggaran 2021;
  - c) Kemungkinan realisasi penagihan piutang.
- 2) Penyesuaian target hasil retribusi daerah dihitung berdasarkan :
  - a) Kondisi sosial ekonomi atas dampak pandemi *COVID-19* sebagai dasar perkiraan masing-masing potensi yang ada dengan mengacu pada Undang-Undang Nomor 28 Tahun 2009 tentang Pajak Daerah dan Retribusi Daerah dan Peraturan Daerah yang berlaku;
  - b) Kemungkinan realisasi penagihan piutang;



- c) Mempertimbangkan realisasi pendapatan pada semester 1 tahun anggaran 2021.
- 3) Penyesuaian target hasil Pengelolaan Kekayaan Daerah yang Dipisahkan dihitung berdasarkan deviden yang akan diterima di tahun 2021 atas laba bersih tahun buku 2020 sesuai dengan hasil RUPST.
- 4) Asumsi Pendapatan Transfer Pemerintah dan Lain-lain Pendapatan Daerah Yang Sah disusun berdasarkan pagu indikatif Tahun 2021 sebagaimana tercantum dalam Peraturan Presiden Nomor 133 Tahun 2020 tentang Rincian Anggaran Pendapatan dan Belanja Negara Tahun Anggaran 2021, Peraturan Menteri Keuangan Nomor 17/PMK.07/2021 Tahun 2021 tentang Pengelolaan Transfer ke Daerah dan Dana Desa Tahun Anggaran 2021 dalam rangka Mendukung Penanganan Pandemi *Corona Virus Disease 2019 (COVID-19)* dan Dampaknya.

#### **c. Kebijakan Belanja Daerah**

Belanja daerah meliputi semua pengeluaran dari RKUD yang tidak perlu diterima kembali oleh daerah dan pengeluaran lainnya sesuai dengan ketentuan peraturan perundang-undangan diakui sebagai pengurang ekuitas yang merupakan kewajiban daerah dalam 1 (satu) tahun anggaran. Belanja daerah dirinci menurut urusan Pemerintahan Daerah, bidang urusan Pemerintahan Daerah, organisasi, program, kegiatan, sub kegiatan, kelompok, jenis, objek, rincian objek, dan sub rincian objek belanja daerah.

Belanja daerah harus mendukung target capaian prioritas pembangunan nasional Tahun 2021 sesuai dengan kewenangan masing-masing tingkatan pemerintah daerah, mendanai pelaksanaan urusan Pemerintahan Daerah yang menjadi kewenangan daerah, dan memiliki dasar hukum yang melandasinya serta untuk pengendalian dan pemulihan pasca COVID-19. Dalam penggunaan APBD, pemerintah daerah memfokuskan pada kegiatan yang berorientasi produktif dan memiliki manfaat untuk meningkatkan kualitas sumber daya manusia, pelayanan publik, pertumbuhan ekonomi daerah.

Selanjutnya, pemerintah daerah juga wajib mengalokasikan belanja untuk mendanai urusan Pemerintahan Daerah yang besarnya telah ditetapkan sesuai dengan ketentuan peraturan perundang-undangan, antara lain alokasi belanja untuk fungsi pendidikan, kesehatan, infrastruktur, pengawasan, peningkatan kompetensi sumber daya manusia, dan kelurahan atau desa.

Dalam hal pemerintah daerah tidak memenuhi alokasi belanja tersebut, menteri yang menyelenggarakan urusan pemerintahan di bidang keuangan melakukan penundaan dan/atau pemotongan penyaluran Dana Transfer Umum setelah berkoordinasi dengan Menteri Dalam Negeri dan menteri teknis terkait.

Pemerintah daerah menetapkan target capaian kinerja setiap belanja, baik dalam konteks daerah, satuan kerja perangkat daerah, maupun program dan kegiatan, yang bertujuan untuk meningkatkan akuntabilitas perencanaan anggaran dan memperjelas efektifitas dan efisiensi penggunaan anggaran.

Berkaitan dengan itu, belanja daerah berpedoman pada standar harga satuan regional, analisis standar belanja, rencana kebutuhan barang milik daerah dan/atau standar teknis yang ditetapkan dengan Peraturan Daerah sesuai dengan ketentuan



peraturan perundang-undangan yang selanjutnya digunakan untuk menyusun RKA-SKPD dalam penyusunan rancangan Perda tentang APBD.

Standar harga satuan regional digunakan sebagai dasar dalam menyusun standar harga satuan pada masing-masing daerah dengan berpedoman pada Peraturan Presiden mengenai Standar Harga Satuan Regional. Dalam hal pemerintah daerah telah menetapkan standar harga satuan lebih rendah dari standar harga satuan regional, maka pemerintah daerah tetap dapat menggunakan standar harga satuan tersebut.

Pemerintah daerah dalam pengadaan barang/jasa mengutamakan penggunaan produksi dalam negeri guna memberikan kontribusi dalam peningkatan penggunaan produk dalam negeri sesuai dengan ketentuan peraturan perundang-undangan

Struktur belanja Kota Pekalongan yang disusun sesuai dengan PP Nomor 12 Tahun 2019 meliputi:

- 1) Belanja Operasi
  - a) Belanja Pegawai;
  - b) Belanja Barang dan Jasa;
  - c) Belanja Bunga;
  - d) Belanja Subsidi;
  - e) Belanja Hibah; dan
  - f) Belanja Bantuan Sosial.
- 2) Belanja Modal
  - a) Belanja Tanah;
  - b) Belanja Peralatan dan Mesin;
  - c) Belanja Bangunan dan Gedung;
  - d) Belanja Jalan;
  - e) Belanja Irigasi dan Jaringan;
  - f) Belanja Aset Tetap lainnya.
- 3) Belanja Tidak Terduga
- 4) Belanja Transfer
  - a) Belanja Bagi Hasil;
  - b) Belanja Bantuan Keuangan.

1) Belanja Operasi

Belanja operasi merupakan pengeluaran anggaran untuk kegiatan sehari-hari pemerintah daerah yang memberi manfaat jangka pendek. Belanja operasi dirinci atas jenis:

a) Belanja Pegawai

Belanja pegawai digunakan untuk menganggarkan kompensasi yang diberikan kepada kepala daerah/wakil kepala daerah, pimpinan dan anggota DPRD, serta Pegawai Aparatur Sipil Negara (ASN) sesuai dengan ketentuan peraturan perundang-undangan.

Penganggaran belanja pegawai tersebut bagi:

- (1) Kepala daerah dan wakil kepala daerah dianggarkan pada belanja SKPD sekretariat daerah;
- (2) Pimpinan dan Anggota DPRD dianggarkan pada belanja SKPD Sekretariat DPRD; dan



(3) Pegawai ASN dianggarkan pada belanja SKPD bersangkutan.

Selanjutnya, penganggaran belanja pegawai antara lain berupa gaji/uang representasi dan tunjangan, tambahan penghasilan Pegawai ASN, belanja penerimaan lainnya pimpinan dan anggota DPRD serta kepala daerah dan wakil kepala daerah, insentif pemungutan pajak daerah dan retribusi daerah/Jasa layanan lainnya yang diamanatkan dalam peraturan perundang-undangan, dan honorarium.

Kebijakan penganggaran belanja pegawai dimaksud memperhatikan hal-hal sebagai berikut:

- (1) Penganggaran untuk gaji pokok dan tunjangan ASN disesuaikan dengan ketentuan peraturan perundang-undangan serta pemberian gaji ketiga belas dan tunjangan hari raya.
- (2) Penganggaran belanja pegawai untuk kebutuhan gaji Calon ASN formasi pegawai Tahun 2019.
- (3) Penganggaran belanja pegawai untuk kebutuhan gaji PPPK rekrutmen bulan April Tahun 2019.
- (4) Penganggaran belanja pegawai untuk kebutuhan pengangkatan Calon ASN sesuai formasi pegawai Tahun 2021.
- (5) Penganggaran belanja pegawai untuk kebutuhan kenaikan gaji berkala, kenaikan pangkat, tunjangan keluarga dan mutasi pegawai dengan memperhitungkan acress yang besarnya 1-2% (satu sampai dua persen) dari jumlah belanja pegawai untuk gaji pokok dan tunjangan.
- (6) Penganggaran penyelenggaraan jaminan kesehatan bagi kepala daerah/wakil kepala daerah, pimpinan dan anggota DPRD serta ASN/PNS daerah dibebankan pada APBD Tahun Anggaran 2021 sesuai dengan ketentuan peraturan perundang-undangan.
- (7) Penganggaran penyelenggaraan jaminan kecelakaan kerja dan kematian bagi kepala daerah/wakil kepala daerah serta pimpinan dan anggota DPRD serta ASN, dibebankan pada APBD disesuaikan dengan yang berlaku bagi pegawai ASN sesuai dengan ketentuan peraturan perundang-undangan.
- (8) Memperhitungkan kebutuhan penganggaran untuk simpanan Tapera (Tabungan Perumahan Rakyat) yang ditanggung oleh APBD disesuaikan dengan yang berlaku bagi pegawai ASN sesuai dengan ketentuan peraturan perundangundangan
- (9) Penganggaran tambahan penghasilan kepada pegawai ASN memperhatikan kemampuan keuangan daerah dan memperoleh persetujuan DPRD sesuai dengan ketentuan peraturan perundang-undangan sesuai dengan ketentuan peraturan perundang-undangan. Penentuan kriteria pemberian tambahan penghasilan dimaksud didasarkan pada pertimbangan beban kerja, tempat bertugas, kondisi kerja, kelangkaan profesi, prestasi kerja, dan/atau pertimbangan objektif lainnya.

Pemberian tambahan penghasilan kepada pegawai ASN daerah ditetapkan dengan perkada dengan berpedoman pada peraturan pemerintah. Dalam hal belum adanya peraturan pemerintah dimaksud,



kepala daerah dapat memberikan tambahan penghasilan bagi pegawai ASN setelah mendapat persetujuan Menteri Dalam Negeri.

Penetapan besaran standar satuan biaya tambahan penghasilan kepada pegawai ASN dimaksud memperhatikan aspek efisiensi, efektivitas, kepatutan dan kewajaran serta rasionalitas.

Berkaitan dengan itu, dalam hal kepala daerah menetapkan pemberian tambahan penghasilan bagi pegawai ASN tidak sesuai dengan ketentuan, menteri yang menyelenggarakan urusan pemerintahan di bidang keuangan melakukan penundaan dan/atau pemotongan Dana Transfer Umum atas usulan Menteri Dalam Negeri.

Selanjutnya, tunjangan Profesi Guru PNSD, Dana Tambahan Penghasilan Guru PNSD, dan Tunjangan Khusus Guru PNSD di Daerah Khusus yang bersumber dari APBN Tahun Anggaran 2021 melalui DAK Non Fisik, merupakan salah satu kriteria tambahan penghasilan berdasarkan pertimbangan objektif lainnya.

- (10) Penganggaran Insentif Pemungutan Pajak Daerah dan Retribusi Daerah sesuai dengan ketentuan peraturan perundang-undangan.

Sebagai implementasi Pasal 58 Peraturan Pemerintah Nomor 12 Tahun 2019 dan Pasal 3 Peraturan Pemerintah Nomor 69 Tahun 2010, pemberian Insentif Pajak Daerah dan Retribusi Daerah bagi Pejabat/PNSD yang melaksanakan tugas pemungutan Pajak Daerah dan Retribusi Daerah atau pelayanan lainnya sesuai peraturan perundang-undangan diperhitungkan sebagai salah satu unsur perhitungan tambahan penghasilan berdasarkan pertimbangan objektif lainnya.

- (11) Penganggaran honorarium memperhatikan asas kepatutan, kewajaran, rasionalitas, dan efektifitas dalam pencapaian sasaran program dan kegiatan sesuai dengan kebutuhan dan waktu pelaksanaan kegiatan sesuai dalam rangka mencapai target kinerja dimaksud.

Berkaitan dengan itu, pemberian honorarium tersebut meliputi honorarium penanggung jawab pengelola keuangan, honorarium pengadaan barang/jasa, dan honorarium perangkat Unit Kerja Pengadaan Barang dan Jasa (UKPBJ) sebagaimana diatur dalam Peraturan Presiden Nomor 33 Tahun 2019 tentang Standar Harga Satuan Regional.

- (12) Larangan Pemerintah Daerah menganggarkan sub kegiatan yang hanya diuraikan ke dalam jenis belanja pegawai, objek belanja honorarium, rincian objek belanja dan sub rincian objek belanja honorarium ASN.

b) Belanja Barang dan Jasa

Belanja barang dan jasa digunakan untuk menganggarkan pengadaan barang/jasa yang nilai manfaatnya kurang dari 12 (dua belas) bulan, termasuk barang/jasa yang akan diserahkan atau dijual kepada masyarakat/pihak ketiga dalam rangka melaksanakan program dan kegiatan pemerintahan daerah guna pencapaian sasaran prioritas daerah yang tercantum dalam RPJMD pada SKPD terkait serta diuraikan menurut





objek, rincian objek, dan sub rincian objek sesuai kode rekening berkenaan.

Barang dan jasa dimaksud antara lain berupa belanja barang pakai habis, bahan/material, jasa kantor, jasa asuransi, perawatan kendaraan bermotor, cetak/penggandaan, sewa rumah/gedung/ gudang/parkir, sewa sarana mobilitas, sewa alat berat, sewa perlengkapan dan peralatan kantor, makanan dan minuman, pakaian dinas dan atributnya, pakaian kerja, pakaian khusus dan hari-hari tertentu, perjalanan dinas, perjalanan dinas pindah tugas, pemulangan pegawai, pemeliharaan, jasa konsultasi, jasa ketersediaan pelayanan (*availability payment*), lain-lain pengadaan barang/jasa, belanja lainnya yang sejenis, belanja barang dan/atau jasa yang diserahkan kepada masyarakat/pihak ketiga, belanja barang dan/atau jasa yang dijual kepada masyarakat atau pihak ketiga, belanja beasiswa pendidikan PNS, belanja kursus, pelatihan, sosialisasi dan bimbingan teknis PNS, dan belanja pemberian uang yang diberikan kepada pihak ketiga/masyarakat.

Selanjutnya, kebijakan penganggaran belanja barang dan jasa memperhatikan hal-hal sebagai berikut:

- (1) Penganggaran belanja barang pakai habis disesuaikan dengan kebutuhan nyata yang didasarkan atas pelaksanaan tugas dan fungsi SKPD, standar kebutuhan yang ditetapkan oleh Kepala Daerah, jumlah pegawai dan volume pekerjaan serta memperhitungkan estimasi sisa persediaan barang Tahun Anggaran 2020 sesuai dengan ketentuan peraturan perundang-undangan.
- (2) Penganggaran jasa/ honorarium/ kompensasi bagi ASN dan Non ASN memperhatikan asas kepatutan, kewajaran, rasionalitas dan efektifitas dalam pencapaian sasaran program, kegiatan dan sub kegiatan sesuai dengan kebutuhan dan waktu pelaksanaan sub kegiatan dalam rangka mencapai target kinerja sub kegiatan dimaksud.  
Berkaitan dengan hal tersebut, pemberian jasa/ honorarium/ kompensasi bagi ASN dan Non ASN dibatasi serta didasarkan pada pertimbangan bahwa keberadaan ASN dan Non ASN dalam sub kegiatan memiliki peranan dan kontribusi nyata terhadap pelaksanaan sub kegiatan dimaksud.
- (3) Penganggaran jasa narasumber/tenaga ahli besarnya sesuai dengan ketentuan peraturan perundang-undangan.
- (4) Dalam rangka mewujudkan *Universal Health Coverage* (UHC), Pemerintah Daerah wajib melakukan integrasi Jaminan Kesehatan Daerah dengan Jaminan Kesehatan Nasional guna terselenggaranya jaminan kesehatan bagi seluruh penduduk, di luar peserta penerima bantuan iuran yang bersumber dari APBN sesuai dengan ketentuan peraturan perundang-undangan, yang dianggarkan pada SKPD yang menangani urusan kesehatan pemberi pelayanan kesehatan.  
Besaran kontribusi iuran penerima bantuan iuran Jaminan Kesehatan, iuran peserta pekerja bukan penerima upah dan bukan pekerja dengan manfaat pelayanan di ruang perawatan kelas III, dan bantuan iuran peserta pekerja bukan penerima upah dan bukan pekerja dengan



manfaat pelayanan di ruang perawatan kelas III yang menjadi tanggungjawab Pemerintah Daerah mempedomani ketentuan peraturan perundangundangan.

Sehubungan dengan hal tersebut, Pemerintah Daerah tidak diperkenankan mengelola sendiri (sebagian atau seluruhnya) Jaminan Kesehatan Daerahnya dengan manfaat yang sama dengan Jaminan Kesehatan Nasional, termasuk mengelola sebagian Jaminan Kesehatan Daerahnya dengan skema ganda.

Kategori skema ganda, yaitu:

- (a) Penjaminan atau pembayaran atas biaya pelayanan kesehatan masyarakat yang dibayarkan oleh Pemerintah Daerah kepada fasilitas kesehatan, yang jenis pelayanan kesehatan/manfaatnya sama sebagian atau seluruhnya dengan jenis/manfaat pelayanan kesehatan yang diatur dalam Program Jaminan Kesehatan Nasional yang dikelola oleh BPJS Kesehatan.
- (b) Penjaminan/pembayaran pelayanan kesehatan oleh Pemerintah Daerah kepada fasilitas kesehatan atau langsung kepada masyarakat yang telah terdaftar dalam kepesertaan Program Jaminan Kesehatan Nasional dengan status kepesertaan aktif atau berstatus non aktif karena menunggak iuran.

Kategori bukan skema ganda, yaitu :

- (a) Masyarakat yang sudah mendaftar/didaftarkan sebagai peserta Jaminan Kesehatan Nasional kepada BPJS Kesehatan.
- (b) Penduduk yang belum terdaftar sebagai peserta Jaminan Kesehatan Nasional dapat dijamin/dibayarkan biaya pelayanan kesehatannya oleh Pemerintah Daerah.
- (c) Penduduk yang sudah pernah mendaftar/didaftarkan sebagai peserta Jaminan Kesehatan Nasional, namun sudah tidak ditanggung/sudah dinonaktifkan oleh penanggungnya.
- (d) Penjaminan/pembayaran pelayanan kesehatan orang dengan gangguan jiwa dan penyandang masalah kesejahteraan sosial yang tidak memiliki identitas (NIK) sehingga tidak dapat didaftarkan sebagai peserta Jaminan Kesehatan Nasional.
- (e) Penjaminan/pembayaran pelayanan kesehatan masyarakat yang jenis manfaat/pelayanan kesehatannya tidak dijamin oleh program Jaminan Kesehatan Nasional, seperti:
  - Biaya ambulance peserta Jaminan Kesehatan Nasional dari rumah ke fasilitas kesehatan atau sebaliknya;
  - Biaya transportasi peserta dan pendamping ke fasilitas kesehatan rujukan di luar kota yang tidak dijamin dalam Jaminan Kesehatan Nasional;
  - Biaya rumah singgah pengantar khusus rujukan ke luar kota;
  - Manfaat komplementer lainnya yang tidak dijamin dalam manfaat Jaminan Kesehatan Nasional sesuai dengan kebutuhan Pemerintah Daerah.





(5) Pengembangan pelayanan kesehatan di luar cakupan penyelenggaraan jaminan kesehatan yang disediakan oleh BPJS Kesehatan dalam rangka pemeliharaan kesehatan berupa *medical check up*, kepada:

(a) Kepala Daerah/wakil Kepala Daerah sebanyak 1 (satu) kali dalam 1 (satu) tahun, termasuk keluarga (satu istri/suami dan dua anak), dianggarkan dalam bentuk program dan kegiatan pada SKPD yang secara fungsional terkait sesuai dengan ketentuan peraturan perundang-undangan.

(b) pimpinan dan anggota DPRD sebanyak 1 (satu) kali dalam 1 (satu) tahun, tidak termasuk istri/suami dan anak, dianggarkan dalam bentuk program dan kegiatan pada SKPD yang secara fungsional terkait sesuai dengan ketentuan peraturan perundang-undangan.

dilakukan di dalam negeri dengan tetap memprioritaskan Rumah Sakit Umum Daerah terdekat, Rumah Sakit Umum Pusat di Provinsi atau Rumah Sakit Umum Pusat terdekat.

(6) Penyediaan anggaran pendidikan dan pelatihan, bimbingan teknis atau sejenisnya yang terkait dengan peningkatan kapasitas bagi :

(a) pejabat daerah dan staf Pemerintah Daerah

(b) pimpinan dan anggota DPRD; serta

(c) unsur lainnya yang dibutuhkan sesuai dengan ketentuan peraturan perundang-undangan;

diprioritaskan pelaksanaannya pada masing-masing wilayah provinsi/kabupaten/kota yang bersangkutan. Penyelenggaraan pendidikan dan pelatihan, bimbingan teknis atau sejenisnya yang terkait dengan peningkatan kapasitas dilakukan secara selektif, efisiensi dan efektifitas penggunaan anggaran daerah serta tertib anggaran dan administrasi dengan memperhatikan aspek urgensi, kualitas penyelenggaraan, muatan substansi, kompetensi narasumber, kualitas advokasi dan pelayanan penyelenggara serta manfaat yang akan diperoleh.

Dalam hal terdapat kebutuhan untuk menyelenggarakan pendidikan dan pelatihan, bimbingan teknis, sosialisasi, *workshop*, lokakarya, seminar, atau sejenisnya dapat diselenggarakan di luar wilayah provinsi/kabupaten/kota yang bersangkutan.

Sehubungan dengan hal tersebut, dalam rangka memutus mata rantai penularan COVID-19, penerapan protokol pencegahan penularan COVID-19 serta penerapan tatanan normal baru, produktif dan aman COVID-19 di berbagai aspek kehidupan, baik aspek pemerintahan, kesehatan, sosial dan ekonomi, penyelenggaraan rapat, pendidikan dan pelatihan, bimbingan teknis, sosialisasi, *workshop*, lokakarya, seminar atau sejenis lainnya dapat dilaksanakan secara virtual berbasis teknologi informasi.

Dalam hal penyelenggaraan rapat, pendidikan dan pelatihan, bimbingan teknis, sosialisasi, *workshop*, lokakarya, seminar atau sejenis lainnya tidak dapat dilaksanakan secara virtual berbasis teknologi informasi dengan pertimbangan antara lain keterbatasan dukungan sarana dan prasana teknologi dan informasi, pelaksanaan



kegiatan rapat, pendidikan dan pelatihan, bimbingan teknis, sosialisasi, *workshop*, lokakarya, seminar atau sejenis lainnya tersebut dapat dilakukan dengan tetap memperhatikan penerapan protokol pencegahan penularan COVID-19.

- (7) Penganggaran pemeliharaan barang milik daerah yang berada dalam penguasaan pengelola barang, pengguna barang atau kuasa pengguna barang berpedoman pada daftar kebutuhan pemeliharaan barang sesuai dengan ketentuan peraturan perundang-undangan.
- (8) Penganggaran biaya sertifikasi atas barang milik daerah berupa tanah yang dikuasai Pemerintah Daerah sesuai dengan ketentuan peraturan perundang-undangan.
- (9) Pemerintah Daerah menganggarkan Pajak Kendaraan Bermotor (PKB), Bea Balik Nama Kendaraan Bermotor (BBN-KB), Pajak Pertambahan Nilai (PPN), Sumbangan Wajib Dana Kecelakaan Lalu Lintas Jalan (SWDKLLJ) dan administrasi perpajakan lainnya sesuai dengan ketentuan peraturan perundang-undangan.
- (10) Penganggaran belanja perjalanan dinas dalam rangka kunjungan kerja atau studi banding, baik perjalanan dinas dalam negeri maupun perjalanan dinas luar negeri, dilakukan secara selektif, frekuensi, jumlah hari dan jumlah orang dibatasi serta memperhatikan target kinerja dari perjalanan dinas dimaksud sehingga relevan dengan substansi kebijakan Pemerintah Daerah. Hasil kunjungan kerja atau studi banding dilaporkan sesuai dengan ketentuan peraturan perundang-undangan.
- (11) Penganggaran belanja perjalanan dinas harus memperhatikan aspek pertanggungjawaban sesuai dengan biaya riil atau lumpsum, khususnya untuk hal-hal sebagai berikut:
  - (a) Sewa kendaraan dalam kota dibayarkan sesuai dengan biaya riil. Komponen sewa kendaraan tersebut hanya diberikan untuk gubernur/wakil gubernur, bupati/wakil bupati, wali kota/wakil wali kota, pejabat pimpinan tinggi madya dan pejabat yang diberikan kedudukan atau hak keuangan dan fasilitas setingkat pejabat pimpinan tinggi madya.
  - (b) Biaya transportasi dibayarkan sesuai dengan biaya riil.
  - (c) Biaya penginapan dibayarkan sesuai dengan biaya riil.
  - (d) Dalam hal pelaksanaan perjalanan dinas tidak menggunakan fasilitas hotel atau tempat penginapan lainnya, kepada yang bersangkutan diberikan biaya penginapan sebesar 30% (tiga puluh persen) dari tarif hotel di kota tempat tujuan sesuai dengan tingkatan pelaksana perjalanan dinas dan dibayarkan secara lumpsum.
  - (e) Uang harian dan uang representasi dibayarkan secara lumpsum.
  - (f) Biaya pemeriksaan kesehatan COVID-19 (rapid test/ PCR test/ swab test) sesuai dengan biaya riil (sepanjang dalam masa pandemi COVID-19)  
Standar satuan biaya untuk perjalanan dinas dianggarkan sesuai dengan ketentuan peraturan perundang-undangan.



Selanjutnya, penyediaan alokasi anggaran untuk perjalanan dinas tersebut termasuk yang mengikutsertakan Non ASN. Ketentuan perjalanan dinas dimaksud ditetapkan dengan Peraturan Kepala Daerah.

- (12) Pengadaan belanja barang/jasa yang akan diserahkan atau dijual kepada masyarakat/pihak lain dalam rangka melaksanakan program, kegiatan dan sub kegiatan Pemerintahan Daerah berdasarkan visi dan misi Kepala Daerah yang tertuang dalam RPJMD dan dijabarkan dalam RKPD, dianggarkan dalam jenis belanja barang dan jasa sesuai dengan ketentuan peraturan perundang-undangan.

Pengadaan belanja barang/jasa yang akan diserahkan kepada pihak ketiga/pihak lain/masyarakat pada tahun anggaran berkenaan dimaksud dianggarkan sebesar harga beli/bangun barang/jasa yang akan diserahkan kepada pihak ketiga/pihak lain/masyarakat ditambah seluruh belanja yang terkait dengan pengadaan/pembangunan barang/jasa sampai siap diserahkan.

- (13) Uang untuk diberikan kepada pihak ketiga/masyarakat lain/masyarakat dianggarkan dalam rangka:
- (a) Hadiah yang bersifat perlombaan;
  - (b) Penghargaan atas suatu prestasi;
  - (c) Beasiswa kepada masyarakat
  - (d) Penanganan dampak sosial kemasyarakatan akibat penggunaan tanah milik pemerintah daerah untuk pelaksanaan pembangunan proyek strategis nasional dan non proyek strategis nasional sesuai dengan ketentuan peraturan perundang-undangan; dan/atau
  - (e) TKDD yang penggunaannya sudah ditentukan sesuai dengan ketentuan peraturan perundang-undangan.

c) **Belanja Bunga**

Belanja bunga digunakan pemerintah daerah untuk menganggarkan pembayaran bunga utang yang dihitung atas kewajiban pokok utang berdasarkan perjanjian pinjaman sesuai dengan ketentuan peraturan perundang-undangan.

Belanja bunga antara lain berupa belanja bunga utang pinjaman dan belanja bunga utang obligasi.

Pemerintah daerah yang memiliki kewajiban pembayaran bunga utang dianggarkan pembayarannya dalam APBD Tahun Anggaran 2021 pada SKPKD dan diuraikan menurut objek, rincian objek, dan sub rincian objek berkenaan. Dalam hal SKPD yang melaksanakan pola keuangan BLUD (PPK-BLUD), belanja bunga tersebut dianggarkan pada SKPD berkenaan dan diuraikan menurut objek, rincian objek, dan sub rincian objek sesuai kode rekening berkenaan.

d) **Belanja Subsidi**

Pemerintah Daerah dapat menganggarkan belanja subsidi dalam APBD Tahun Anggaran 2021 agar harga jual produksi atau jasa yang dihasilkan oleh badan usaha milik negara, BUMD dan/atau badan usaha



milik swasta sesuai dengan ketentuan peraturan perundang-undangan yang menghasilkan produk atau jasa pelayanan dasar masyarakat, termasuk penyelenggaraan pelayanan publik sehingga dapat terjangkau oleh masyarakat.

Belanja subsidi kepada badan usaha milik negara, BUMD dan/atau badan usaha milik swasta sebagai penerima subsidi yang dianggarkan dalam APBD Tahun Anggaran 2021, harus terlebih dahulu dilakukan pemeriksaan dengan tujuan tertentu oleh kantor akuntan publik sesuai dengan ketentuan peraturan perundang-undangan.

Audit keuangan dengan tujuan tertentu yang dilakukan oleh kantor akuntan publik tersebut sebagai bahan pertimbangan untuk penganggaran pemberian subsidi. Penerima subsidi sebagai objek pemeriksaan bertanggung jawab secara formal dan material atas penggunaan subsidi yang diterimanya, dan wajib menyampaikan laporan pertanggungjawaban kepada Kepala Daerah.

Pemerintah Daerah menganggarkan belanja subsidi tersebut dalam APBD Tahun Anggaran 2021 pada SKPD terkait dan dirinci menurut objek, rincian objek, dan sub rincian objek.

Terhadap pemberian subsidi kepada BUMD penyelenggara Sistem Penyediaan Air Minum (SPAM), Pemerintah Daerah dapat menganggarkan belanja subsidi kepada BUMD tersebut apabila telah menetapkan Peraturan Kepala Daerah mengenai Tata Cara Perhitungan dan Penetapan Tarif Air Minum serta Pemberian Subsidi dari Pemerintah Daerah kepada BUMD penyelenggara SPAM dengan sesuai dengan ketentuan peraturan perundang-undangan.

Dalam hal Kepala Daerah menetapkan tarif lebih kecil dari usulan tarif yang diajukan Direksi BUMD penyelenggara SPAM yang mengakibatkan tarif rata-rata tidak mencapai pemulihan biaya secara penuh (*full cost recovery*), Pemerintah Daerah harus menyediakan subsidi untuk menutup kekurangannya melalui APBD setelah mendapat persetujuan dari dewan pengawas sesuai dengan ketentuan peraturan perundang-undangan.

e) Belanja Hibah dan Bantuan Sosial

(1) Belanja hibah

Belanja hibah berupa uang, barang, atau jasa dapat dianggarkan dalam APBD sesuai dengan kemampuan keuangan daerah setelah memprioritaskan pemenuhan belanja Urusan Pemerintahan Wajib dan Urusan Pemerintahan Pilihan, kecuali ditentukan lain sesuai dengan ketentuan peraturan perundang-undangan.

Belanja hibah diberikan kepada Pemerintah Pusat, pemerintah daerah lainnya, badan usaha milik negara, BUMD, dan/atau badan dan lembaga, serta organisasi kemasyarakatan yang berbadan hukum Indonesia yang secara spesifik telah ditetapkan peruntukannya.

Belanja hibah ditujukan untuk menunjang pencapaian sasaran program, kegiatan dan sub kegiatan pemerintah daerah sesuai



kepentingan daerah dalam mendukung terselenggaranya fungsi pemerintahan, pembangunan, dan kemasyarakatan dengan memperhatikan asas keadilan, kepatutan, rasionalitas, dan manfaat untuk masyarakat.

Belanja hibah memenuhi kriteria paling sedikit:

- (a) peruntukannya secara spesifik telah ditetapkan;
- (b) bersifat tidak wajib dan tidak mengikat;
- (c) tidak secara terus menerus setiap tahun anggaran, kecuali:
  - kepada pemerintah pusat dalam rangka mendukung penyelenggaraan pemerintahan daerah untuk keperluan mendesak sesuai dengan ketentuan peraturan perundang-undangan;
  - ditentukan lain oleh ketentuan peraturan perundang-undangan.
- (d) memberikan nilai manfaat bagi pemerintah daerah dalam mendukung terselenggaranya fungsi pemerintahan, pembangunan dan kemasyarakatan; dan
- (e) memenuhi persyaratan penerima hibah.

Selanjutnya, belanja hibah juga berupa pemberian bantuan keuangan kepada partai politik yang mendapatkan kursi di DPRD sesuai dengan ketentuan peraturan perundang-undangan.

Besaran penganggaran belanja bantuan keuangan kepada partai politik dimaksud sesuai dengan ketentuan peraturan perundang-undangan.

## (2) Belanja Bantuan Sosial

Belanja bantuan sosial berupa uang dan/atau barang dapat dianggarkan dalam APBD sesuai dengan kemampuan keuangan daerah setelah memprioritaskan pemenuhan belanja Urusan Pemerintahan Wajib dan Urusan Pemerintahan Pilihan, kecuali ditentukan lain sesuai dengan ketentuan peraturan perundang-undangan.

Belanja bantuan sosial digunakan untuk menganggarkan pemberian bantuan kepada individu, keluarga, kelompok dan/atau masyarakat yang sifatnya tidak secara terus menerus dan selektif yang bertujuan untuk melindungi dari kemungkinan terjadinya resiko sosial, kecuali dalam keadaan tertentu dapat berkelanjutan, yaitu bahwa bantuan sosial dapat diberikan setiap tahun anggaran sampai penerima bantuan telah lepas dari resiko sosial.

Alokasi anggaran belanja hibah dan bantuan sosial dalam rangka menunjang program, kegiatan dan sub kegiatan pemerintah daerah dicantumkan dalam RKPD Tahun 2021 berdasarkan hasil evaluasi Kepala SKPD atas usulan tertulis dari calon penerima hibah dan bantuan sosial, kecuali ditentukan lain sesuai dengan ketentuan peraturan perundang-undangan.

Penganggaran belanja hibah dan bantuan sosial dalam APBD Tahun Anggaran 2021 mempedomani perkada yang mengatur tata cara penganggaran, pelaksanaan dan penatausahaan,



pertanggungjawaban dan pelaporan serta monitoring dan evaluasi hibah dan bantuan sosial, sebagaimana diamanatkan dalam ketentuan peraturan perundang-undangan.

Hibah dalam bentuk barang/jasa dan bantuan sosial dalam bentuk barang yang akan diserahkan kepada pihak ketiga/pihak lain/masyarakat pada tahun anggaran berkenaan yang didasarkan atas usulan tertulis calon penerima kepada Kepala Daerah, dianggarkan pada jenis belanja barang dan jasa sesuai dengan ketentuan peraturan perundang-undangan di bidang hibah dan bantuan sosial. Penganggaran belanja hibah dan bantuan sosial dianggarkan pada SKPD terkait dan dirinci menurut objek, rincian objek, dan sub rincian objek.

## 2) Belanja Modal

Belanja modal digunakan untuk menganggarkan pengeluaran yang dilakukan dalam rangka pengadaan aset tetap dan aset lainnya. Pengadaan aset tetap tersebut memenuhi kriteria:

- a) mempunyai masa manfaat lebih dari 12 (dua belas) bulan;
- b) digunakan dalam kegiatan pemerintahan daerah; dan
- c) batas minimal kapitalisasi aset tetap.

Batas minimal kapitalisasi aset tetap diatur dalam Peraturan Kepala Daerah.

Nilai aset tetap yang dianggarkan dalam belanja modal tersebut adalah sebesar harga beli atau bangun aset ditambah seluruh belanja yang terkait dengan pengadaan/pembangunan aset sampai aset siap digunakan, sesuai dengan ketentuan peraturan perundang-undangan.

Selanjutnya, kebijakan penganggaran belanja modal memperhatikan hal-hal sebagai berikut:

- a) Pemerintah daerah harus memprioritaskan alokasi belanja modal pada APBD Tahun Anggaran 2021 untuk pembangunan dan pengembangan sarana dan prasarana yang terkait langsung dengan peningkatan pelayanan publik serta pertumbuhan ekonomi daerah.
- b) Belanja modal dirinci menurut objek belanja yang terdiri atas:
  - (1) Belanja modal tanah;  
belanja modal tanah digunakan untuk menganggarkan tanah yang diperoleh dengan maksud untuk dipakai dalam kegiatan operasional pemerintah daerah dan dalam kondisi siap dipakai.
  - (2) Belanja modal peralatan dan mesin;  
belanja modal peralatan dan mesin digunakan untuk menganggarkan peralatan dan mesin mencakup mesin dan kendaraan bermotor, alat elektronik, inventaris kantor, dan peralatan lainnya yang nilainya signifikan dan masa manfaatnya lebih dari 12 (dua belas) bulan dan dalam kondisi siap pakai.
  - (3) Belanja modal bangunan dan gedung;  
belanja modal gedung dan bangunan digunakan untuk menganggarkan gedung dan bangunan mencakup seluruh gedung dan bangunan yang





diperoleh dengan maksud untuk dipakai dalam kegiatan operasional pemerintah daerah dan dalam kondisi siap dipakai.

- (4) Belanja modal jalan, irigasi, dan jaringan;  
belanja modal jalan, jaringan dan irigasi digunakan untuk menganggarkan jalan, jaringan dan irigasi mencakup jalan, jaringan dan irigasi yang dibangun oleh pemerintah daerah serta dimiliki dan/atau dikuasai oleh pemerintah daerah dan dalam kondisi siap dipakai
  - (5) Belanja aset tetap lainnya;  
belanja aset tetap lainnya digunakan untuk menganggarkan aset tetap lainnya mencakup aset tetap yang tidak dapat dikelompokkan ke dalam kelompok aset tetap sampai dengan huruf d, yang diperoleh dan dimanfaatkan untuk kegiatan operasional pemerintah daerah dan dalam kondisi siap dipakai.
  - (6) Belanja modal aset tidak berwujud;  
Belanja aset tidak berwujud digunakan untuk menganggarkan aset tetap yang tidak memenuhi kriteria aset tetap, dan harus disajikan di pos aset lainnya sesuai dengan nilai tercatatnya.
- c) Segala biaya yang dikeluarkan setelah perolehan awal aset tetap (biaya rehabilitasi/renovasi) sepanjang memenuhi batas minimal kapitalisasi aset, dan memperpanjang masa manfaat atau yang memberikan manfaat ekonomi dimasa yang akan datang dalam bentuk peningkatan kapasitas, atau peningkatan mutu produksi atau peningkatan kinerja dianggarkan dalam belanja modal sesuai dengan ketentuan peraturan perundang-undangan.
- d) Penganggaran pengadaan tanah untuk kepentingan umum sesuai dengan ketentuan peraturan perundang-undangan.

Penganggaran pengadaan barang milik daerah dilakukan sesuai dengan kemampuan keuangan dan kebutuhan daerah berdasarkan prinsip efisiensi, efektif, transparan dan terbuka, bersaing, adil, dan akuntabel dengan mengutamakan produk dalam negeri.

Penganggaran pengadaan dan pemeliharaan barang milik daerah didasarkan pada perencanaan kebutuhan barang milik daerah dan daftar kebutuhan pemeliharaan barang milik daerah yang disusun dengan memperhatikan kebutuhan pelaksanaan tugas dan fungsi SKPD serta ketersediaan barang milik daerah yang ada. Selanjutnya, perencanaan kebutuhan barang milik daerah merupakan salah satu dasar bagi SKPD dalam pengusulan penyediaan anggaran untuk kebutuhan barang milik daerah yang baru (new initiative) dan angka dasar (baseline) serta penyusunan RKA-SKPD. Perencanaan kebutuhan barang milik daerah dimaksud berpedoman pada standar barang, standar kebutuhan dan/atau standar harga, penetapan standar kebutuhan oleh kepala daerah sesuai dengan ketentuan peraturan perundang-undangan.

Pengadaan barang milik daerah dimaksud dalam pelaksanaannya juga harus sesuai standarisasi sarana dan prasarana kerja pemerintah daerah sesuai dengan ketentuan peraturan perundang-undangan.



Berkaitan dengan itu, standar harga pemeliharaan untuk satuan biaya pemeliharaan gedung atau bangunan dalam negeri, standar satuan biaya pengadaan kendaraan dinas, satuan biaya pemeliharaan kendaraan dinas dan satuan biaya pemeliharaan sarana kantor sesuai dengan ketentuan peraturan perundang-undangan.

### 3) Belanja Tidak Terduga

Belanja tidak terduga merupakan pengeluaran untuk keadaan darurat termasuk keperluan mendesak yang tidak dapat diprediksi sebelumnya serta pengembalian atas kelebihan pembayaran atas penerimaan daerah tahun-tahun sebelumnya. Belanja tidak terduga Tahun Anggaran 2021 dianggarkan secara memadai dengan mempertimbangkan kemungkinan adanya kebutuhan yang antara lain sifatnya tidak dapat diprediksi sebelumnya, di luar kendali pemerintah daerah, pengeluaran daerah lainnya yang apabila ditunda akan menimbulkan kerugian yang lebih besar bagi pemerintah daerah dan/atau masyarakat serta amanat peraturan perundang-undangan.

Pengembalian atas kelebihan pembayaran atas penerimaan daerah tahun-tahun sebelumnya meliputi pengembalian atas kelebihan pembayaran atas penerimaan daerah yang bersifat tidak berulang yang terjadi pada tahun sebelumnya.

Pengeluaran untuk keadaan darurat, meliputi:

- a) Bencana alam, bencana non-alam, bencana sosial dan/atau kejadian luar biasa;
- b) Pelaksanaan operasi pencarian dan pertolongan; dan/atau
- c) Kerusakan sarana/prasarana yang dapat mengganggu kegiatan pelayanan publik. Pengeluaran untuk keperluan mendesak, meliputi:
  - (1) Kebutuhan daerah dalam rangka pelayanan dasar masyarakat yang anggarannya belum tersedia dalam tahun anggaran berjalan;
  - (2) Belanja daerah yang bersifat mengikat dan belanja yang bersifat wajib;
  - (3) Pengeluaran daerah yang berada diluar kendali pemerintah daerah dan tidak dapat diprediksikan sebelumnya, serta amanat peraturan perundang-undangan; dan/atau
  - (4) Pengeluaran daerah lainnya yang apabila ditunda akan menimbulkan kerugian yang lebih besar bagi pemerintah daerah dan/atau masyarakat.

Kriteria keadaan darurat dan keperluan mendesak dimaksud ditetapkan dalam Perda tentang APBD Tahun Anggaran 2021.

Selanjutnya, pengeluaran untuk mendanai:

- (1) keadaan darurat di luar kebutuhan tanggap darurat bencana, konflik sosial, dan/atau kejadian luar biasa, digunakan sesuai dengan ketentuan peraturan perundang-undangan;
- (2) keperluan mendesak; dan/atau
- (3) pengembalian atas kelebihan pembayaran atas penerimaan daerah tahun-tahun sebelumnya; yang belum tersedia anggarannya dan/atau tidak cukup tersedia anggarannya, diformulasikan terlebih dahulu dalam RKA-SKPD dan/atau Perubahan DPA-SKPD.





Dalam hal belanja tidak terduga tidak mencukupi, menggunakan:

- (a) dana dari hasil penjadwalan ulang capaian program, kegiatan dan sub kegiatan lainnya serta pengeluaran pembiayaan dalam tahun anggaran berjalan; dan/atau
- (b) memanfaatkan kas yang tersedia.

Penjadwalan ulang capaian program, kegiatan dan sub kegiatan tersebut diformulasikan terlebih dahulu dalam Perubahan DPA-SKPD dengan pemberitahuan kepada pimpinan DPRD, untuk selanjutnya dituangkan dalam peraturan daerah tentang perubahan APBD Tahun Anggaran 2021 atau ditampung dalam LRA bagi pemerintah daerah yang tidak melakukan perubahan APBD Tahun Anggaran 2021

#### **d. Perubahan Kebijakan Belanja Daerah**

Belanja daerah pada Perubahan RKPD Kota Pekalongan Tahun 2021 diarahkan pada:

- 1) Pergeseran kebutuhan penganggaran belanja gaji dan tunjangan PNS ke kebutuhan penganggaran belanja gaji dan tunjangan PPPK.
- 2) Pergeseran kebutuhan penganggaran antar rekening dalam belanja gaji dan tunjangan hasil rekrutmen CPNS Tahun 2019.
- 3) Penyesuaian penganggaran gaji dan tunjangan atas terbitnya Peraturan Pemerintah Nomor 63 Tahun 2021 tentang Pemberian Tunjangan Hari Raya dan Gaji Ketiga Belas kepada Aparatur Negara, Pensiunan, Penerima Pensiun, dan Penerima Tunjangan Tahun 2021 dan Peraturan Menteri Keuangan Republik Indonesia Nomor 42/PMK.05/2021 tentang Petunjuk Teknis Pelaksanaan Pemberian Tunjangan Hari Raya dan Gaji Ketiga Belas kepada Aparatur Negara, Pensiunan, Penerima Pensiun, dan Penerima Tunjangan Tahun 2021 yang bersumber dari Anggaran Pendapatan dan Belanja Negara.
- 4) Kebijakan *refocussing* belanja dalam rangka penanganan COVID-19 dan upaya pemulihan ekonomi pada masa/pasca pandemi.
- 5) Peningkatan derajat kesehatan masyarakat Kota Pekalongan melalui berbagai upaya preventif, promotive, kuratif dan rehabilitasi.
- 6) Upaya penanganan rob secara berkelanjutan dengan menjaga sinkronisasi program pembangunan tanggul yang dilaksanakan oleh Pemerintah Pusat dan Provinsi.
- 7) Peningkatan *skills* calon tenaga kerja dan calon wira usaha sebagai upaya menurunkan Tingkat Pengangguran Terbuka (TPT), perluasan kesempatan bekerja dan berusaha melalui berbagai alternatif lapangan kerja dan lapangan usaha, baik di dalam negeri maupun di luar negeri.
- 8) Mendorong pemulihan penyediaan sarana dan prasarana perdagangan dan jasa yang menjadi salah satu penggerak roda perekonomian masyarakat.
- 9) Peningkatan penyediaan dan kualitas sarana dan prasarana perkotaan dan lingkungan permukiman.

Dengan memperhatikan Peraturan Walikota Pekalongan Nomor 21 Tahun 2021 tanggal 9 April 2021 tentang Perubahan Peraturan Walikota tentang Perubahan Penjabaran Anggaran Pendapatan dan Belanja Daerah Tahun 2021 dan Peraturan Walikota Pekalongan Nomor 37 Tahun 2021 Tanggal 19 Juli 2021 tentang Perubahan Kedua Peraturan Walikota Pekalongan Nomor 95 Tahun 2020



tentang Penjabaran Anggaran Pendapatan dan Belanja Daerah Tahun 2021, serta memperhatikan estimasi pendapatan maka belanja daerah pada Perubahan APBD Tahun Anggaran 2021 direncanakan sebesar Rp1.044.511.081.000,00 (satu trilyun empat puluh empat miliar lima ratus sebelas juta delapan puluh satu ribu rupiah) atau 6,16% jika dibandingkan dengan anggaran belanja pada Penetapan APBD Tahun 2021 sebesar Rp983.948.191.000,00 (sembilan ratus delapan puluh tiga miliar sembilan ratus empat puluh delapan juta seratus sembilan puluh satu ribu rupiah).

Rencana kenaikan belanja daerah pada Perubahan Kebijakan Umum APBD dan Perubahan PPAS antara lain digunakan untuk pemasangan SiLPA transitoris (SiLPA BLUD, SiLPA Tunjangan Profesi Guru, SiLPA Tambahan Penghasilan Guru PNS, SiLPA BOK Kesehatan, dan SiLPA DAK Museum, SiLPA DBHCHT), pemenuhan belanja iuran Jamkesda, belanja listrik PJU, belanja jasa langganan listrik, langganan air, langganan internet dan telepon di semua SKPD, belanja insentif bagi Tenaga Kesehatan Penanganan COVID-19, penanganan banjir rob, penambahan belanja tidak terduga (bencana, bansos kematian, dan beasiswa bagi siswa tidak mampu), dan belanja perekrutan ASN tahun 2021.

**e. Kebijakan Pembiayaan Daerah**

Pembiayaan daerah meliputi semua penerimaan yang perlu dibayar kembali dan/atau pengeluaran yang akan diterima kembali, baik pada tahun anggaran berkenaan maupun pada tahun anggaran berikutnya.

Pembiayaan daerah dianggarkan dalam APBD Tahun Anggaran 2021 dan dirinci menurut urusan pemerintahan daerah, bidang urusan Pemerintahan Daerah, organisasi, kelompok, jenis, objek, rincian objek, dan sub rincian objek pembiayaan daerah sesuai kode rekening berkenaan pada SKPD selaku SKPKD.

Struktur Pembiayaan Kota Pekalongan yang disusun sesuai dengan PP Nomor 12 Tahun 2019 meliputi:

- 1) Penerimaan Pembiayaan
  - a) SiLPA;
  - b) Pencairan Dana Cadangan;
  - c) Hasil Penjualan Kekayaan Daerah yang dipisahkan;
  - d) Penerimaan Pinjaman Daerah;
  - e) Penerimaan Kembali Pemberian Pinjaman Daerah; dan/atau
  - f) Penerimaan Pembiayaan lainnya sesuai dengan ketentuan peraturan perundang-undangan
- 2) Pengeluaran Pembiayaan
  - a) Pembayaran Cicilan Pokok Utang Yang Jatuh Tempo;
  - b) Penyertaan Modal Daerah;
  - c) embentukan Dana Cadangan;
  - d) Pemberian Pinjaman Daerah; dan/atau
  - e) Pengeluaran Pembiayaan lainnya sesuai dengan ketentuan peraturan perundang-undangan.



### 3) Kebijakan Penerimaan Pembiayaan Daerah

Penerimaan Pembiayaan daerah digunakan untuk menutup defisit APBD. Penerimaan Pembiayaan Daerah Kota Pekalongan Tahun 2021 bersumber dari Sisa Lebih Perhitungan Anggaran Tahun Sebelumnya (SiLPA) dimana penganggarannya didasarkan pada penghitungan yang cermat dan rasional dengan mempertimbangkan perkiraan realisasi anggaran Tahun Anggaran 2020 dalam rangka menghindari kemungkinan adanya pengeluaran pada Tahun Anggaran 2021 yang tidak dapat didanai akibat tidak tercapainya SiLPA yang direncanakan.

SiLPA diasumsikan bersumber dari pelampauan penerimaan PAD; pelampauan penerimaan pendapatan transfer; pelampauan penerimaan lain-lain Pendapatan Daerah yang sah; pelampauan penerimaan Pembiayaan; penghematan belanja; kewajiban kepada pihak ketiga sampai dengan akhir tahun belum terselesaikan; dan/atauisisa dana akibat tidak tercapainya capaian target kinerja dan sisa dana pengeluaran pembiayaan.

SiLPA pada Tahun 2021 dianggarkan sebesar Rp41.000.000.000,00 atau turun sebesar 21,45% dibandingkan dengan SiLPA pada Penetapan APBD Kota Pekalongan Tahun 2020 karena pada Tahun 2020 terjadi penurunan pendapatan dan refocusing belanja yang cukup signifikan sebagai dampak pandemi global COVID-19 sehingga SiLPA diprediksikan tidak terlalu besar.

### 4) Kebijakan Pengeluaran Pembiayaan

Pengeluaran pembiayaan daerah digunakan untuk memanfaatkan surplus APBD. Pengeluaran Pembiayaan Daerah Kota Pekalongan Tahun 2021 digunakan untuk pembentukan dana cadangan dan penyertaan modal. Pada Tahun 2021 Pengeluaran Pembiayaan dialokasikan sebesar Rp5.000.000.000,00 yang digunakan untuk penyertaan modal BUMD, dengan perincian sebagai berikut :

- a) Penyertaan modal untuk PT Bank Jateng Rp2.000.000.000,00
- b) Penyertaan modal untuk PDAM Kota Pekalongan sebesar Rp2.000.000.000,00
- c) Penyertaan modal untuk PD BPR Bank Pekalongan sebesar Rp400.000.000,00
- d) Penyertaan modal untuk PD BPR BKK Kota Pekalongan sebesar Rp300.000.000,00
- e) Penyertaan modal untuk PT. BKK Jateng sebesar Rp300.000.000,00

### f. Kebijakan Perubahan Penerimaan Pembiayaan

Pada penerimaan pembiayaan, perubahan anggaran pembiayaan menyesuaikan dengan Laporan Keuangan Pemerintah Daerah Tahun Anggaran 2020 yang telah diaudit oleh Badan Pemeriksa Keuangan RI Perwakilan Jawa Tengah yang semula diestimasikan sebesar Rp50.265.005.000,00 (lima puluh miliar dua ratus enam puluh lima juta lima ribu rupiah). Berdasarkan hasil audit BPK yang selanjutnya dituangkan dalam Peraturan Daerah Kota Pekalongan tentang Pertanggungjawaban Pelaksanaan APBD Kota Pekalongan Tahun Anggaran 2020, SiLPA nya adalah sebesar Rp112.542.301.590,00 (seratus dua



belas miliar lima ratus empat puluh dua juta tiga ratus satu ribu lima ratus sembilan puluh rupiah). Perhitungan lebih tersebut termasuk didalamnya adalah sisa DAK s/d 2019, Sisa Kas di BLUD RSUD Bendan dan BLUD Puskesmas, Sisa DBCHT, Sisa DAK Non Fisik Tunjangan Profesi Guru dan Tambahan Penghasilan bagi Guru, Sisa Dana BOS, Sisa BOK Tambahan, dan Sisa DAK Non Fisik BOK yang harus dianggarkan kembali pada APBD Perubahan Tahun Anggaran 2021. Selain itu ada penambahan penerimaan pembiayaan berupa penerimaan kembali investasi non permanen sejumlah Rp7.548.000,00 (tujuh juta lima ratus empat puluh delapan ribu rupiah). Sehingga jumlah penerimaan pembiayaan direncanakan sebesar Rp112.549.849.000,00 (seratus dua belas miliar lima ratus empat puluh sembilan juta delapan ratus empat puluh sembilan ribu rupiah).

**g. Kebijakan Perubahan Pengeluaran Pembiayaan**

Pada pengeluaran pembiayaan, terdapat penambahan berupa penempatan dana cadangan untuk Pilkada sebesar Rp1.000.000.000,00 (satu miliar rupiah), dan penurunan penyertaan modal/investasi Pemerintah Daerah kepada BUMD sebesar Rp3.750.000.000,00 (tiga miliar tujuh ratus lima puluh juta rupiah).

**h. Kebijakan Penanganan COVID-19**

Pandemi covid-19 yang terjadi pada awal Tahun 2020 memiliki dampak yang sangat luas terhadap kehidupan masyarakat, baik dari sisi sosial, ekonomi dan kesejahteraan. Sebagaimana Tahun 2020, dalam rangka penanganan COVID-19 Pemerintah Pusat mengeluarkan kebijakan-kebijakan yang ditujukan kepada Pemerintah Daerah agar segera melakukan langkah-langkah yang cepat melalui pelaksanaan APBD.

Dengan ditetapkannya Peraturan Menteri Keuangan Nomor 17/PMK.07/2021, maka dalam rangka mendukung penanganan COVID-19 oleh Pemerintah Pusat, maka dana transfer ke daerah dan dana desa mengalami penyesuaian pagu. Pagu DAU Kota Pekalongan yang semula ditetapkan sebesar Rp427.407.260.000 berkurang Rp14.108.307.000,00 (3,2%) menjadi sebesar Rp426.399.738.000,00.

Selain itu, Peraturan Menteri Keuangan Nomor 17/PMK.07/2021 juga mengamanatkan adanya *earmarking* sebesar 8% dari DAU untuk kegiatan penanganan covid-19 yang digunakan untuk antara lain :

- 1) dukungan pelaksanaan vaksinasi *Corona Virus Disease 2019* ( COVJD-19) yang dapat berupa:
  - a) dukungan operasional untuk pelaksanaan vaksinasi *Corona Virus Disease 2019* (COVID-19);
  - b) pemantauan dan penanggulangan dampak kesehatan ikutan pasca vaksinasi *Corona Virus Disease 2019* (COVJD-19);
  - c) distribusi, pengamanan, penyediaan tempat penyimpanan vaksin *Corona Virus Disease 2019* ( COVJD-19) ke fasilitas kesehatan; dan
  - d) insentif tenaga kesehatan daerah dalam rangka pelaksanaan vaksinasi *Corona Virus Disease 2019* (COVID-19).
- 2) mendukung kelurahan dalam pelaksanaan penanganan pandemi *Corona Virus Disease 2019* (COVJD-19) melalui penyediaan anggaran sesuai dengan kebutuhan masing-masing kelurahan dan dapat digunakan untuk kegiatan pos komando tingkat kelurahan



- 3) insentif tenaga kesehatan daerah dalam rangka penanganan pandemi *Corona Virus Disease 2019 (COVID-19)*
- 4) belanja kesehatan lainnya dan kegiatan prioritas yang ditetapkan oleh Pemerintah Pusat

Dalam rangka melaksanakan kebijakan-kebijakan Pemerintah Pusat sebagaimana ditungan dalam peraturan-peraturan tersebut di atas, maka Pemerintah Kota Pekalongan telah melaksanakan Perubahan Penjabaran atau Perubahan atas Peraturan Walikota Nomor 95 Tahun 2020 tentang Penjabaran Anggaran Pendapatan dan Belanja Daerah Kota Pekalongan Tahun Anggaran 2021 sebanyak 2 (dua) kali selama Tahun Anggaran 2021 yang kemudian diakomodir dalam Perubahan APBD Tahun Anggaran 2021 untuk selanjutnya telah dituangkan dalam Peraturan Daerah tentang Perubahan APBD Tahun Anggaran 2021, dengan penjelasan per tahapan Perubahan Penjabaran Peraturan Walikota sebagai berikut :

#### **1) Perubahan Penjabaran I**

Ditetapkan dalam Peraturan Walikota Pekalongan Nomor 21 Tahun 2021 tentang Perubahan Atas Peraturan Walikota Pekalongan Nomor 95 Tahun 2020 tentang Penjabaran Anggaran Pendapatan dan Belanja Daerah Kota Pekalongan Tahun Anggaran 2021 Tanggal 09 April 2021

Perubahan penjabaran I ini dilatarbelakangi terbitnya beberapa aturan sebagai berikut :

- a) Peraturan Menteri Keuangan Nomor 17/PMK.07/2021 tentang Pengelolaan Transfer ke Daerah dan Dana Desa Tahun Anggaran 2021 dalam rangka Mendukung Penanganan Pandemi *Corona Virus Disease 2019 (COVID-19)* dan Dampaknya
- b) Peraturan Menteri Dalam Negeri Nomor 90 Tahun 2019 tentang Klasifikasi, Kodefikasi, dan Nomenklatur Perencanaan Pembangunan dan Keuangan Daerah
- c) Keputusan Menteri Dalam Negeri Nomor 050-3708 Tahun 2020 Tentang Hasil Verifikasi dan Validasi Pemutakhiran Klasifikasi, Kodefikasi dan Nomenklatur Perencanaan Pembangunan dan Keuangan Daerah
- d) Surat Edaran Menteri Keuangan Nomor SE-2/PK/2021 tentang Penyesuaian Penggunaan Anggaran Transfer Ke Daerah dan Dana Desa Tahun Anggaran 2021 Untuk Penanganan Pandemi *Corona Virus Disease 2019*

Perubahan Penjabaran I merupakan penyesuaian penggunaan alokasi anggaran dana transfer ke daerah yang mengalami penyesuaian pagu yang semula ditetapkan sebesar Rp427.407.260.000 berkurang Rp14.108.307.000,00 (3,2%) menjadi sebesar Rp426.399.738.000,00. Selain itu dengan ditetapkannya Peraturan Menteri Keuangan Nomor 17/PMK.07/2021, maka mengamankan adanya *earmarking* sebesar 8% dari DAU untuk kegiatan penanganan covid-19 Penyesuaian penggunaan alokasi anggaran pada Perubahan Penjabaran I menyebabkan adanya penyesuaian struktur Anggaran Pendapatan dan Belanja Daerah Kota Pekalongan Tahun Anggaran 2021 dengan rincian sebagai berikut:



|  |           |                          |
|--|-----------|--------------------------|
| a) Pendapatan Daerah                           |           |                          |
| Pendapatan Asli Daerah (PAD)                   | Rp        | 200.712.400.000,00       |
| Pendapatan Transfer                            | Rp        | 699.639.016.000,00       |
| Lain-Lain Pendapatan Daerah Yang Sah           | <u>Rp</u> | <u>22.378.640.000,00</u> |
|  | Rp        | 922.730.056.000,00       |
| b) Belanja Daerah                              |           |                          |
| Belanja Operasi                                | Rp        | 824.986.453.800,00       |
| Belanja Modal                                  | Rp        | 169.586.687.200,00       |
| Belanja Tidak Terduga                          | <u>Rp</u> | <u>8.277.223.000,00</u>  |
|  | Rp        | 1.002.850.364.000,00     |
| Surplus / (Defisit)                            | (Rp)      | 80.120.308.000,00        |
| c) Pembiayaan Daerah                           |           |                          |
| Penerimaan Pembiayaan                          | Rp        | 80.620.308.000,00        |
| Pengeluaran Pembiayaan                         | <u>Rp</u> | <u>500.000.000,00</u>    |
| Pembiayaan Netto                               | Rp        | 80.120.308.000,00        |
| Sisa Lebih Pembiayaan Anggaran Tahun Berkenaan | Rp        | 0,00                     |

Yang terpengaruh dengan perubahan 82 SKPD (seluruh SKPD)

## 2) Perubahan Penjabaran II

Ditetapkan dalam Peraturan Walikota Pekalongan Nomor 37 Tahun 2021 tentang Perubahan Kedua atas Peraturan Walikota Pekalongan Nomor 95 Tahun 2020 Tentang Penjabaran Anggaran Pendapatan dan Belanja Daerah Kota Pekalongan Tahun Anggaran 2021 tanggal 19 Juli 2021

Perubahan penjabaran II ini dilatarbelakangi terbitnya beberapa aturan sebagai berikut:

- Peraturan Menteri Keuangan Nomor 17/PMK.07/2021 tentang Pengelolaan Transfer ke Daerah dan Dana Desa Tahun Anggaran 2021 dalam rangka Mendukung Penanganan Pandemi *Corona Virus Disease 2019* (COVID-19) dan Dampaknya
- Surat Edaran Menteri Keuangan Nomor SE-2/PK/2021 tentang Penyesuaian Penggunaan Anggaran Transfer Ke Daerah dan Dana Desa Tahun Anggaran 2021 Untuk Penanganan Pandemi *Corona Virus Disease 2019*

Berdasarkan evaluasi dari Kementerian Keuangan, bahwa data *earmarking* untuk kegiatan penanganan covid-19 yang telah disampaikan Pemerintah Kota Pekalongan kepada Kementerian Keuangan belum mencapai 8% dari DAU, sehingga Pemerintah Kota Pekalongan diminta untuk memperbaiki kembali alokasi kegiatan penanganan covid-19 sebagaimana telah diamanatkan dalam Peraturan Menteri Keuangan Nomor 17/PMK.07/2021.

Penyesuaian penggunaan alokasi anggaran pada Perubahan Penjabaran II menyebabkan adanya penyesuaian struktur Anggaran Pendapatan dan Belanja Daerah Kota Pekalongan Tahun Anggaran 2021 dengan rincian sebagai berikut :





|  |           |                          |
|--|-----------|--------------------------|
| a) Pendapatan Daerah                           |           |                          |
| Pendapatan Asli Daerah (Pad)                   | Rp        | 200.712.400.000,00       |
| Pendapatan Transfer                            | Rp        | 699.639.016.000,00       |
| Lain-Lain Pendapatan Daerah Yang Sah           | <u>Rp</u> | <u>22.378.640.000,00</u> |
|  | Rp        | 922.730.056.000,00       |
| b) Belanja Daerah                              |           |                          |
| Belanja Operasi                                | Rp        | 822.986.453.800,00       |
| Belanja Modal                                  | Rp        | 169.586.687.200,00       |
| Belanja Tidak Terduga                          | <u>Rp</u> | <u>10.277.223.000,00</u> |
|  | Rp        | 1.002.850.364.000,00     |
| Surplus / (Defisit)                            | (Rp       | 80.120.308.000,00)       |
| c) Pembiayaan Daerah                           |           |                          |
| Penerimaan Pembiayaan                          | Rp        | 80.620.308.000,00        |
| Pengeluaran Pembiayaan                         | <u>Rp</u> | <u>500.000.000,00</u>    |
| Pembiayaan Netto                               | Rp        | 80.120.308.000,00        |
| Sisa Lebih Pembiayaan Anggaran Tahun Berkenaan | Rp        | 0,00                     |

Yang terpengaruh dengan perubahan 30 SKPD (seluruh SKPD)

### 3) Kegiatan Penanggulangan Pandemi COVID-19

Hasil dari refocusing dan realokasi dari kegiatan lain selanjutnya dialokasikan pada kegiatan-kegiatan dalam rangka penanggulangan pandemi covid-19 sebagai berikut :

#### a) Bidang Kesehatan

##### (1) Penanganan COVID-19

Pengelolaan Pelayanan Kesehatan bagi Penduduk dalam Kondisi KLB, anggaran Rp1.515.414.000,00

##### (2) Dukungan Vaksinasi

(a) Dukungan Operasional untuk Pelaksanaan Vaksinasi, anggaran Rp1.791.540.000,00

(b) Pemantauan dan Penanggulangan dampak kesehatan ikutan pasca vaksinasi (Pengelolaan Surveilans Kesehatan), anggaran Rp50.000.000,00

(c) Distribusi, pengamanan, penyediaan tempat penyimpanan vaksin, anggaran Rp1.065.300.000,00

(d) Insentif tenaga kesehatan daerah dalam rangka pelaksanaan vaksinasi, anggaran Rp2.130.000.000,00

##### (3) Dukungan pada kelurahan dalam rangka penanganan pandemi COVID-19

(a) Koordinasi Upaya Penyelenggaraan Ketenteraman dan Ketertiban Umum, anggaran Rp432.500.000,00

(b) Pemberdayaan Masyarakat di Kelurahan, anggaran Rp3.632.400.000,00

(c) Pengelolaan Administrasi Kewilayahan, anggaran Rp303.150.000,00



- (4) Insentif tenaga kesehatan daerah dalam rangka penanganan COVID-19**
  - (a) Dokter Spesialis, anggaran Rp4.050.000.000,00
  - (b) Dokter Umum dan Dokter Gigi, anggaran Rp3.950.000.000,00
  - (c) Bidan dan Perawat, anggaran Rp5.560.000.000,00
  - (d) Tenaga Kesehatan Lainnya, anggaran Rp1.706.786.000,00
- (5) Belanja kesehatan lainnya dan kegiatan prioritas yang ditetapkan Pemerintah Pusat**
  - (a) Pengelolaan Pelayanan Kesehatan Ibu Bersalin, anggaran Rp43.750.000,00
  - (b) Pelaksanaan Akreditasi Fasilitas Kesehatan Di Kab/Kota, anggaran Rp178.680.000,00
  - (c) Peningkatan Mutu Pelayanan Kesehatan, anggaran Rp110.000.000,00
  - (d) Pengadaan Obat-Obatan (dari APBD), anggaran Rp1.022.947.000,00
  - (e) Pengelolaan Pelayanan Kesehatan Ibu Hamil, anggaran Rp108.465.000,00
  - (f) Pengelolaan Pelayanan Kesehatan Ibu Bersalin, anggaran Rp688.558.000,00
  - (g) Pelayanan Kesehatan Penyakit Menular Dan Tidak Menular, anggaran Rp1.340.480.000,00
  - (h) Pengelolaan Pelayanan Kesehatan Tradisional, Akupuntur, Asuhan Mandiri, Dan Tradisional Lainnya, anggaran Rp895.689.000,00
  - (i) Jamkesda, anggaran Rp4.966.009.500,00
- (6) Belanja Tidak Terduga**
  - (a) Penyelenggaraan Rumah Isolasi Pasien COVID-19, anggaran Rp1.224.299.000,00
  - (b) Penyemprotan Disinfektan, anggaran Rp27.060.000,00
  - (c) Penyelenggaraan Pemakaman Jenazah dan Pemberian Biaya Hidup Penderita COVID-19, anggaran Rp305.300.000,00
  - (d) Pemeriksaan SWAB, anggaran Rp507.050.000,00
  - (e) Penggajian Tenaga Kontrak covid-19, anggaran Rp976.336.000,00
  - (f) Pelaksanaan PPKM Darurat, anggaran Rp40.000.000,00
  - (g) Publikasi Penerapan Protokol Kesehatan, anggaran Rp19.987.500,00
  - (h) Pengadaan Alkes Ruang IGD, anggaran Rp966.900.000,00
  - (i) Gebyar Vaksinasi, anggaran Rp219.500.000,00
  - (j) Gebyar Vaksin dan Isolasi, anggaran Rp525.190.000,00
  - (k) Pemakaman Jenazah covid-19, anggaran Rp427.750.000,00
- b) Penanganan Dampak/Dukungan Ekonomi Dukungan Ekonomi**
  - (a) Pemberdayaan UMKM, anggaran Rp13.470.242.000,00





- (b) Fasilitasi Usaha Mikro Menjadi Usaha Kecil dalam Pengembangan Produksi dan Pengolahan, Pemasaran, SDM, serta Desain dan Teknologi, anggaran Rp344.445.000,00
- (c) Penyediaan Sarana Distribusi Perdagangan, anggaran Rp6.802.682.000,00
- (d) Fasilitasi Pengelolaan Sarana Distribusi Perdagangan, anggaran Rp5.771.906.000,00
- (e) Pembinaan dan Pengembangan Usaha Produk Ekspor Unggulan Kabupaten/Kota, anggaran Rp127.550.000,00
- (f) Pengadaan Benih/Bibit Ternak yang Sumbernya dari Daerah Kabupaten/Kota Lain, anggaran Rp55.040.000,00
- (g) Pemberdayaan Masyarakat dalam Penganekaragaman Konsumsi Pangan Berbasis Sumber Daya Lokal (KRPL untuk kelompok Masyarakat), anggaran Rp48.250.000,00
- (h) Koordinasi, Sinkronisasi, dan pelaksanaan Pembangunan Sumber Daya Industri, anggaran Rp320.369.000,00

**c) Bantuan Sosial Safety Net/Jaring Pengaman Sosial  
Perlindungan Sosial**

Bantuan Sosial

- (a) Bantuan Sosial Bagi Warga Tidak Mampu dan anggota linmas (BTT), anggaran Rp3.510.000.000,00
- (b) Bantuan Sosial Akibat Bencana (BTT), anggaran Rp350.000.000,00
- (c) Bantuan Sosial akibat resiko sosial bidang kemiskinan (BTT), anggaran Rp306.550.000,00
- (d) Bantuan Sosial akibat resiko sosial bidang pendidikan (BTT), anggaran Rp400.000.000,00
- (e) Penyediaan Pendidik dan Tenaga Kependidikan bagi Satuan Pendidikan Sekolah Menengah Pertama (kesejahteraan Guru BTQ SMP), anggaran Rp223.200.000,00
- (f) Penyediaan Pendidik dan Tenaga Kependidikan bagi Satuan Pendidikan Sekolah Dasar (kesejahteraan Guru BTQ SD), anggaran Rp2.488.800.000,00
- (g) Rehabilitasi Sosial Dasar Penyandang Disabilitas Terlantar, Anak Terlantar, Lanjut Usia Terlantar, serta Gelandangan Pengemis di Luar Panti Sosial, anggaran Rp1.631.700.000,00
- (h) Perlindungan Sosial Korban Bencana Alam dan Sosial Kabupaten/Kota, anggaran Rp535.585.000,00
- (i) Pengelolaan Bina Mental Spiritual : untuk bantuan kesejahteraan Lebe, Guru Madin, Takmir Masjid, anggaran Rp10.524.800.000,00
- (j) Pelaksanaan Kebijakan, Evaluasi, dan Capaian Kinerja terkait Kesejahteraan Sosial (Pemberian beras untuk Rumah Panti Asuhan dan Pondok Pesantren, anggaran Rp277.000.000,00
- (k) Asuransi Kematian bagi Takmir Masjid dan Musholla, anggaran Rp150.000.000,00



Pemberian Makanan Tambahan

- (a) Pengelolaan Pelayanan Kesehatan Gizi Masyarakat (pemberian makanan tambahan) 549.740.000,00

**3. Pendekatan Penyusunan Laporan Keuangan**

Laporan Keuangan Pemerintah Kota Pekalongan merupakan gabungan keseluruhan laporan keuangan entitas akuntansi, termasuk laporan keuangan Badan Layanan Umum Daerah (BLUD), sehingga tersaji sebagai entitas tunggal. Proses penggabungan antara akun-akun yang diselenggarakan oleh suatu entitas pelaporan dengan entitas akuntansi lainnya, dengan mengeliminasi akun-akun timbal balik agar dapat disajikan sebagai satu entitas pelaporan konsolidasian.

Laporan keuangan konsolidasian terdiri dari Laporan Realisasi Anggaran (LRA), Neraca, Laporan Operasional (LO), Laporan Perubahan Ekuitas (LPE), Laporan Arus Kas (LAK), Laporan Perubahan Saldo Anggaran Lebih (SAL), dan Catatan atas Laporan Keuangan (CaLK). Laporan keuangan konsolidasian disajikan untuk periode laporan yang sama dengan periode pelaporan keuangan entitas pelaporan dan disajikan secara komparatif dengan periode sebelumnya.



**BAB III**  
**IKHTISAR PENCAPAIAN KINERJA KEUANGAN**

**1. Ikhtisar Realisasi Pencapaian Target Keuangan.**

**a. Ringkasan Laporan Realisasi Anggaran Tahun 2021**

Realisasi pendapatan, belanja dan pembiayaan Kota Pekalongan Tahun Anggaran 2021 secara ringkas dapat disajikan sebagai berikut :

**Tabel 3.1 Ikhtisar Realisasi Anggaran Tahun 2021**

| Uraian                 | Anggaran (Rp)        | Realisasi (Rp)     | Sisa Penerimaan / Sisa Pengeluaran |
|------------------------|----------------------|--------------------|------------------------------------|
| Pendapatan dan Belanja |                      |                    |                                    |
| Pendapatan             | 930.156.232.000,00   | 966.372.557.051,02 | 36.216.325.051,02                  |
| Belanja                | 1.041.206.081.000,00 | 962.091.792.004,00 | (79.114.288.996,00)                |
| Surplus / (Defisit)    | (111.049.849.000,00) | 4.280.765.047,02   | 115.330.614.047,02                 |
| Pembiayaan             |                      |                    |                                    |
| Penerimaan Pembiayaan  | 112.549.849.000,00   | 112.545.906.136,00 | (3.942.864,00)                     |
| Pengeluaran Pembiayaan | 1.500.000.000,00     | 1.500.000.000,00   | -                                  |
| Pembiayaan Netto       | 111.049.849.000,00   | 111.045.906.136,00 | (3.942.864,00)                     |
| Sisa Lebih Pembiayaan  |                      |                    |                                    |
| Anggaran               | 0,00                 | 115.326.671.183,02 | 115.326.671.183,02                 |

Berdasarkan tabel diatas, dapat dijelaskan bahwa :

- 1) Realisasi pendapatan daerah Tahun 2021 adalah sebesar Rp966.372.557.051,02 atau sebesar 103,89% dari anggaran setelah perubahan sebesar Rp930.156.232.000,00.
- 2) Realisasi belanja daerah Tahun 2021 adalah sebesar Rp962.091.792.004,00,00 atau sebesar 92,40% dari anggaran setelah perubahan sebesar Rp1.041.206.081.000,00.
- 3) Pada Tahun 2021, Kota Pekalongan mengalami surplus anggaran sebesar Rp4.280.765.047,02.

**b. Perbandingan Realisasi Tahun Anggaran 2021 dengan Tahun Anggaran 2020.**

Perbandingan realisasi anggaran Tahun Anggaran 2021 dengan Tahun Anggaran 2020 dapat disajikan sebagai berikut :

**Tabel 3.2 Perbandingan Realisasi Anggaran TA. 2020 dengan TA. 2021**

| Uraian                 | Ralisasi           |                    | Selisih           | %      |
|------------------------|--------------------|--------------------|-------------------|--------|
|                        | TA. 2021           | TA. 2020           |                   |        |
| Pendapatan             | 966.372.557.051,02 | 953.155.394.614,95 | 13.217.162.436,07 | 1,39   |
| Belanja                | 962.091.792.004,00 | 944.840.460.675,56 | 17.251.331.328,44 | 1,83   |
| Surplus / (Defisit)    | 4.280.765.047,02   | 8.314.933.939,39   | -4.034.168.892,37 | -48,52 |
| Pembiayaan             |                    |                    | 0,00              |        |
| Penerimaan Pembiayaan  | 112.545.906.136,00 | 108.747.997.650,61 | 3.797.908.485,39  | 3,49   |
| Pengeluaran Pembiayaan | 1.500.000.000,00   | 4.520.630.000,00   | -3.020.630.000,00 | -66,82 |
| Pembiayaan Netto       | 111.045.906.136,00 | 104.227.367.650,61 | 6.818.538.485,39  | 6,54   |
| Sisa Lebih Pembiayaan  | 115.326.671.183,02 | 112.542.301.590,00 | 2.784.369.593,02  | 2,47   |



- 1) Realisasi pendapatan Tahun Anggaran 2021 naik sebesar Rp13.217.162.436,07 atau naik sebesar 1,39% jika dibandingkan dengan realisasi pendapatan daerah Tahun 2020 sebesar Rp953.155.394.614,95.
- 2) Realisasi belanja dan transfer Tahun Anggaran 2021 naik sebesar Rp17.251.331.328,44 atau naik sebesar 1,83% jika dibandingkan dengan realisasi belanja daerah Tahun 2020 sebesar Rp944.840.460.675,56.
- 3) Realisasi pembiayaan netto Tahun Anggaran 2021 sebesar Rp111.045.906.136,00 atau naik sebesar 6,54% jika dibandingkan dengan pembiayaan netto Tahun 2020 sebesar Rp104.227.367.650,61.

**c. Ikhtisar Realisasi Pencapaian Target Kinerja Pendapatan per SKPD**

Berdasarkan tabel diatas, realisasi pendapatan Pemerintah Kota Pekalongan Tahun Anggaran 2021 adalah sebesar Rp966.372.557.051,02 yang dapat dirinci sebagai berikut :

**Tabel 3.3 Target dan Realisasi Pendapatan Tahun 2021 per SKPD dan Realisasi Tahun 2020**

| No | OPD           | Tahun 2021                |                           | %             | Tahun 2020                |
|----|---------------|---------------------------|---------------------------|---------------|---------------------------|
|    |               | Anggaran Perubahan        | Realisasi                 |               | Realisasi                 |
| 1  | DINKES        | 96.922.000.000,00         | 128.987.096.829,02        | 133,08        | 16.793.581.094,00         |
| 2  | RSUD BENDAN   | 0,00                      | 0,00                      |               | 104.357.576.384,95        |
| 3  | DPUPR         | 1.825.000.000,00          | 1.731.295.910,00          | 94,87         | 1.744.096.350,00          |
| 4  | DINPERKIM     | 988.000.000,00            | 1.258.737.815,00          | 127,40        | 1.034.687.642,00          |
| 5  | DLH           | 935.000.000,00            | 807.371.000,00            | 86,35         | 743.623.000,00            |
| 6  | DISHUB        | 1.601.200.000,00          | 1.471.036.700,00          | 91,87         | 1.454.773.200,00          |
| 7  | DISKOMINFO    | 330.000.000,00            | 280.527.245,00            | 85,01         | 251.759.243,00            |
| 8  | DKP           | 5.597.000.000,00          | 4.437.318.000,00          | 79,28         | 5.402.662.710,00          |
| 9  | DINPARBUDPORA | 329.000.000,00            | 125.308.000,00            | 38,09         | 169.681.500,00            |
| 10 | DINPERPA      | 113.000.000,00            | 75.440.000,00             | 66,76         | 77.589.000,00             |
| 11 | DINDAGKOP     | 3.130.000.000,00          | 2.773.463.086,00          | 88,61         | 2.506.594.703,00          |
| 12 | DINPERINAKER  | 182.710.000,00            | 99.970.000,00             | 54,72         | 52.560.000,00             |
| 13 | BKD           | 818.203.322.000,00        | 824.324.992.466,00        | 100,75        | 1.540.074.314,00          |
| 14 | SKPKD         | 0,00                      | 0,00                      |               | 817.026.135.474,00        |
|    | <b>Jumlah</b> | <b>930.156.232.000,00</b> | <b>966.372.557.051,02</b> | <b>103,89</b> | <b>953.155.394.614,95</b> |

Sedangkan realisasi belanja Pemerintah Kota Pekalongan pada Tahun Anggaran 2021 adalah sebesar Rp962.091.792.004,00,00 dengan rincian sebagai berikut :



**Tabel 3.4 Target dan Realisasi Belanja Tahun 2021 per SKPD dan Realisasi Tahun 2020**

| No. | SKPD                    | TA. 2021                    |                           | %            | Realisasi                 |
|-----|-------------------------|-----------------------------|---------------------------|--------------|---------------------------|
|     |                         | Anggaran (Rp)               | Realisasi (Rp)            |              | TA. 2020 (Rp)             |
| 1   | DINDIK                  | 261.483.345.000,00          | 246.128.071.331,00        | 94,13        | 212.330.661.750,00        |
| 2   | DINKES                  | 259.820.142.000,00          | 243.540.459.851,00        | 93,73        | 97.917.444.113,00         |
| 3   | RSUD BENDAN             |                             |                           |              | 122.532.781.651,56        |
| 4   | DPUPR                   | 80.077.719.000,00           | 66.338.158.802,00         | 82,84        | 64.884.656.626,00         |
| 5   | DINPERKIM               | 41.132.973.000,00           | 38.933.858.103,00         | 94,65        | 44.431.699.402,00         |
| 6   | SATPOL PP               | 12.325.795.000,00           | 11.738.143.846,00         | 95,23        | 12.045.666.159,00         |
| 7   | BPBD                    | 2.883.795.000,00            | 2.507.443.166,00          | 86,95        | 2.671.129.497,00          |
| 8   | DINSOSP2KB              | 10.429.689.000,00           | 8.749.508.397,00          | 83,89        | 8.386.905.346,00          |
| 9   | DPMP2A                  | 5.623.774.000,00            | 4.822.708.455,00          | 85,76        | 4.467.242.353,00          |
| 10  | DLH                     | 25.628.337.000,00           | 24.346.961.093,00         | 95,00        | 21.205.127.757,00         |
| 11  | DINDUKAPIL              | 5.473.085.000,00            | 4.533.204.351,00          | 82,83        | 4.570.949.784,00          |
| 12  | DISHUB                  | 25.901.178.000,00           | 25.217.295.169,00         | 97,36        | 9.571.305.427,00          |
| 13  | DISKOMINFO              | 12.556.474.000,00           | 11.563.289.578,00         | 92,09        | 10.388.945.947,00         |
| 14  | DPMP2TSP                | 6.476.956.000,00            | 5.771.272.121,00          | 89,10        | 6.667.820.950,00          |
| 15  | DINARPUS                | 4.016.740.000,00            | 3.589.090.576,00          | 89,35        | 3.747.588.760,00          |
| 16  | DKP                     | 9.792.743.000,00            | 8.902.184.870,00          | 90,91        | 7.418.954.985,00          |
| 17  | DINPARBUDPORA           | 19.519.729.000,00           | 18.111.349.882,00         | 92,78        | 13.640.576.274,00         |
| 18  | DINPERPA                | 7.343.003.000,00            | 6.898.853.919,00          | 93,95        | 5.460.349.679,00          |
| 19  | DINDAGKOP               | 22.991.804.000,00           | 21.597.383.978,00         | 93,94        | 13.928.956.539,00         |
| 20  | DINPERINAKER            | 8.921.884.000,00            | 7.874.098.595,00          | 88,26        | 6.654.652.224,00          |
| 21  | SETDA                   | 56.199.168.000,00           | 52.122.589.631,00         | 92,75        | 40.249.945.672,00         |
| 22  | WALIKOTA & WAKIL        |                             |                           |              | 708.424.940,00            |
| 23  | KEC. PEKALONGAN UTARA   | 12.394.399.000,00           | 11.716.414.085,00         | 94,53        | 11.258.501.271,00         |
| 24  | KEC. PEKALONGAN SELATAN | 10.854.618.000,00           | 10.070.308.035,00         | 92,77        | 9.646.342.005,00          |
| 25  | KEC. PEKALONGAN BARAT   | 13.186.126.000,00           | 12.447.567.169,00         | 94,40        | 11.669.434.234,00         |
| 26  | KEC. PEKALONGAN TIMUR   | 16.470.429.000,00           | 15.474.094.372,00         | 93,95        | 11.950.790.326,00         |
| 27  | INSPEKTORAT             | 49.935.838.000,00           | 4.665.348.781,00          | 9,34         | 4.803.516.757,00          |
| 28  | BAPPEDA                 | 7.500.751.000,00            | 6.726.707.632,00          | 89,68        | 7.230.864.347,00          |
| 29  | BKD                     | 33.882.977.000,00           | 27.788.618.417,00         | 82,01        | 21.290.253.175,00         |
| 30  | SKPKD                   |                             |                           |              | 95.828.394.995,00         |
| 31  | BKPPD                   | 8.998.715.000,00            | 8.171.155.434,00          | 90,80        | 5.442.218.266,00          |
| 32  | SETWAN                  | 5.183.789.000,00            | 48.047.264.535,00         | 926,88       | 32.714.543.063,00         |
| 33  | DPRD                    |                             |                           |              | 16.852.859.942,00         |
| 34  | KESBANGPOL              | 4.200.106.000,00            | 3.698.387.830,00          | 88,05        | 2.270.956.459,00          |
|     | <b>Jumlah</b>           | <b>1.041.206.081.000,00</b> | <b>962.091.792.004,00</b> | <b>92,40</b> | <b>944.840.460.675,56</b> |

## 2. Hambatan dan Kendala yang ada dalam Pencapaian Target Yang Telah Ditetapkan

Hambatan dan kendala yang ada dalam pencapaian target yang telah ditetapkan pada Tahun 2021 antara lain :



a. Pendapatan Daerah

Pendapatan daerah Tahun 2021 tercapai 103,89%, beberapa pos tidak mencapai target karena beberapa hal antara lain :

1) Pajak Hiburan

Realisasi Pajak Hiburan hanya mencapai 44,23% atau tidak mencapai target. proyeksi potensi Pajak Hiburan yang akan naik di akhir tahun tidak terealisasi karena adanya kebijakan PPKM sebagai upaya menaggulangan Pandemi COVID-19 yang berakibat pembatasan operasional bioskop dan tempat permainan ketangkasan (pembatasan jumlah penonton) dan film-film yang tayang pada akhir Tahun 2021 juga tidak menarik minat penonton

2) Pajak Parkir

Realisasi Pajak Parkir hanya mencapai 75,53% atau tidak mencapai target. Pajak Parkir (Parkir Stasiun Kereta, Transmart, Ramayana, dan Plaza Pekalongan yang punya kontribusi besar) diproyeksikan akan naik di akhir tahun tetapi tidak terealisasi karena adanya kebijakan PPKM sebagai upaya menaggulangi Pandemi COVID-19 yang berakibat pembatasan perjalanan ke luar daerah dan pembatasan aktivitas ke pusat perbelanjaan yang berdampak pada penurunan pengunjung

3) Retribusi Jasa Umum

Realisasi Retribusi Jasa Umum mencapai 184,11% atau mencapai target. Namun ada beberapa jenis retribusi yang tidak mencapai target antara lain :

- a) Retribusi Pelayanan Persampahan/ Kebersihan : banyaknya Wajib Retribusi yang belum operasional secara optimal bahkan menutup usahanya karena adanya kebijakan PPKM.
- b) Retribusi Pelayanan Parkir di Tepi Jalan Umum : adanya kebijakan PPKM sebagai upaya penanggulangan Pandemi COVID-19 yang berakibat pembatasan aktivitas masyarakat.
- c) Retribusi Pelayanan Pasar : banyak tunggakan dari Wajib Retribusi dan belum dibayarkan sampai akhir tahun.

4) Retribusi Jasa Usaha

Realisasi Retribusi Jasa Usaha hanya mencapai 70,38% atau tidak mencapai target. Hal ini disebabkan antara lain :

- a) Retribusi Pelayanan TPI mencapai 79,12% karena terjadinya banjir pada jalan akses menuju TPI, cuaca ekstrim pada awal Tahun 2021 yang menyebabkan penurunan jumlah kapal yang berlayar, dan terjadinya pendangkalan sehingga untuk kapal yang lebih dari 30 GT tidak dapat masuk, serta adanya penertiban pada bulan Oktober – Desember untuk kapal non pangkalan sehingga kapal tersebut tidak dapat masuk ke Kota Pekalongan.
- b) Retribusi Rumah Potong Hewan mencapai 65,85% karena adanya program pengendalian dan pelarangan pemotongan ternak Ruminansia Betina Produktif sesuai amanat Undang-Undang Nomor 4 Tahun 2014 tentang Pertenakan dan Kesehatan Hewan, serta Peraturan Menteri Pertanian Nomor 35 Tahun 2011, sehingga menyebabkan penurunan pemotongan ternak di Rumah Potong Hewan. Disamping hal tersebut, karena terjadi penurunan permintaan dari konsumen terhadap daging



- sapi segar di pasar yang disebabkan beredarnya daging sapi beku (impor) yang harganya jauh lebih murah.
- 5) **Retribusi Jasa Perizinan Tertentu**  
Realisasi Retribusi Jasa Perizinan Tertentu hanya mencapai 91,00% atau tidak mencapai target. Hal ini karena Retribusi IMB dipungut hanya sampai bulan Agustus 2021. Sebagai salah satu konsekuensi dari disahkannya Undang-Undang Nomor 11 Tahun 2020 tentang Cipta Kerja dan berlakunya Peraturan Pemerintah Nomor 6 Tahun 2021 adalah Retribusi IMB sudah tidak dapat dipungut sedangkan Perda tentang Persetujuan Bangunan Gedung belum disahkan.
  - 6) **Hasil Pengelolaan Kekayaan Daerah yang Dipisahkan**  
Realisasi Hasil Pengelolaan Kekayaan Daerah yang Dipisahkan mencapai 100,03% atau mencapai target. Walaupun secara keseluruhan realisasi Hasil Pengelolaan Kekayaan Daerah yang Dipisahkan melampaui target yang telah ditetapkan tetapi terdapat deviden yang masih ditargetkan nol. Hal ini karena PD. BPR BKK Pekalongan Utara mengalami merger menjadi PD. BPR BKK Jawa Tengah. Perhitungan Laba/ Rugi hasil konsolidasi se-Jawa Tengah baru akan BEP Tahun 2022 sehingga Bagian Laba Atas Penyertaan Modal baru akan diberikan pada Tahun 2023.
  - 7) **Bantuan Keuangan dari Provinsi atau Pemerintah Daerah Lainnya**  
Realisasi Bantuan Keuangan dari Provinsi atau Pemerintah Daerah Lainnya hanya mencapai 24,00% atau tidak mencapai target. Hal ini karena Bantuan Keuangan dari Provinsi Jawa Tengah untuk fisik sampai akhir Tahun 2021 tidak disalurkan ke Pemerintah Kota Pekalongan.

b. **Belanja Daerah**

Penyerapan belanja daerah Tahun 2021 hanya terealisasi sebesar 92,40% terdiri dari :

- 1) Belanja Operasi, terealisasi sebesar 93,36%
- 2) Belanja Modal, terealisasi sebesar 89,74%
- 3) Belanja Tak Terduga, terealisasi sebesar 67,97%

Penyerapan yang belum optimal antara lain disebabkan karena :

- 1) Tugas-tugas pemerintahan yang semakin kompleks dalam pembangunan dan pelayanan kepada masyarakat berdampak pada meningkatnya kebutuhan belanja daerah;
- 2) Belum berakhirnya pandemi COVID-19;
- 3) Adanya perubahan kebijakan baik dari Pemerintah Pusat dan Provinsi;
- 4) Adanya kebijakan *refocussing* belanja dalam rangka penanganan COVID-19 dan upaya pemulihan ekonomi pada masa/pasca pandemi;
- 5) Penanganan banjir rob di Pekalongan;
- 6) Keterbatasan kemampuan keuangan daerah yang berdampak dalam penganggaran belanja daerah;
- 7) Perubahan karena adanya pergeseran anggaran, baik antar unit organisasi, antar kegiatan maupun antar jenis belanja.





## BAB IV KEBIJAKAN AKUNTANSI

### 1. Entitas Pelaporan Keuangan Daerah

Entitas pelaporan adalah Pemerintah Kota Pekalongan yang terdiri dari Satuan Kerja Perangkat Daerah (SKPD) selaku entitas akuntansi. Khusus SKPD Badan Keuangan Daerah merupakan gabungan dari SKPD Pengelola Keuangan Daerah dan Satuan Kerja Pengelola Keuangan Daerah (SKPKD). Adapun rincian entitas akuntansi disajikan pada Tabel 4.1.

Entitas akuntansi adalah unit pemerintahan pengguna anggaran/pengguna barang yang wajib menyelenggarakan akuntansi dan menyusun laporan keuangan untuk dikonsolidasikan pada entitas pelaporan. SKPD di Pemerintah Kota Pekalongan meliputi Dinas, Badan, Sekretariat Daerah, Sekretariat DPRD, Kantor dan Kecamatan sesuai dengan Peraturan Daerah Kota Pekalongan Nomor 5 Tahun 2016 tentang Pembentukan dan Susunan Perangkat Daerah Kota Pekalongan sebagaimana telah diubah dengan Peraturan Daerah Nomor 3 Tahun 2020 tentang Perubahan Atas Peraturan Daerah Kota Pekalongan Nomor 5 Tahun 2016 Tentang Pembentukan dan Susunan Perangkat Daerah Kota Pekalongan.

**Tabel 4.1 Entitas Akuntansi Pemerintah Kota Pekalongan Tahun 2021**

| Kode  | Nama Entitas Akuntansi  |
|-------|---|
| 10101 | DINAS PENDIDIKAN  |
| 10201 | DINAS KESEHATAN   |
| 10301 | DINAS PEKERJAAN UMUM DAN PENATAAN RUANG                           |
| 10401 | DINAS PERUMAHAN RAKYAT DAN KAWASAN PERMUKIMAN                     |
| 10501 | SATUAN POLISI PAMONG PRAJA  |
| 10502 | BADAN PENANGGULANGAN BENCANA DAERAH                               |
| 10601 | DINAS SOSIAL, PENGENDALIAN PENDUDUK DAN KELUARGA BERENCANA        |
| 20201 | DINAS PEMBERDAYAAN MASYARAKAT, PEREMPUAN DAN PERLINDUNGAN ANAK    |
| 20501 | DINAS LINGKUNGAN HIDUP  |
| 20601 | DINAS KEPENDUDUKAN DAN PENCATATAN SIPIL                           |
| 20901 | DINAS PERHUBUNGAN   |
| 21001 | DINAS KOMUNIKASI DAN INFORMATIKA                                  |
| 21201 | DINAS PENANAMAN MODAL DAN PELAYANAN TERPADU SATU PINTU            |
| 21801 | DINAS KEARSIPAN DAN PERPUSTAKAAN                                  |
| 30101 | DINAS KELAUTAN DAN PERIKANAN                                      |
| 30201 | DINAS PARIWISATA, KEBUDAYAAN, KEPEMUDAAN DAN OLAHRAGA             |
| 30301 | DINAS PERTANIAN DAN PANGAN  |
| 30601 | DINAS PERDAGANGAN, KOPERASI, USAHA KECIL DAN MENENGAH             |
| 30701 | DINAS PERINDUSTRIAN DAN TENAGA KERJA                              |
| 40101 | SEKRETARIAT DAERAH  |
| 40102 | KECAMATAN PEKALONGAN UTARA  |
| 40103 | KECAMATAN PEKALONGAN SELATAN                                      |
| 40104 | KECAMATAN PEKALONGAN BARAT  |
| 40105 | KECAMATAN PEKALONGAN TIMUR  |
| 40201 | INSPEKTORAT   |
| 40301 | BADAN PERENCANAAN PEMBANGUNAN, PENELITIAN DAN PENGEMBANGAN DAERAH |
| 40401 | BADAN KEUANGAN DAERAH   |
| 40501 | BADAN KEPEGAWAIAN, PENDIDIKAN DAN PELATIHAN DAERAH                |
| 40801 | SEKRETARIAT DPRD  |
| 41201 | KESATUAN BANGSA DAN POLITIK                                       |





Selain entitas akuntansi berupa SKPD sebagaimana tersebut diatas, Pemerintah Kota Pekalongan juga menerapkan pola pengelolaan keuangan Badan Layanan Umum Daerah (BLUD) :

- a. BLUD RSUD Bendan
- b. BLUD Puskesmas Bendan
- c. BLUD Puskesmas Kramatsari
- d. BLUD Puskesmas Tirto
- e. BLUD Puskesmas Medono
- f. BLUD Puskesmas Noyontaan
- g. BLUD Puskesmas Tondano
- h. BLUD Puskesmas Klego
- i. BLUD Puskesmas Sokorejo
- j. BLUD Puskesmas Dukuh
- k. BLUD Puskesmas Krapyk Kidul
- l. BLUD Puskesmas Kusuma Bangsa
- m. BLUD Puskesmas Jenggot
- n. BLUD Puskesmas Pekalongan Selatan
- o. BLUD Puskesmas Buaran
- p. BLUD Badan Pelayanan Sainifikasi Jamu (BPSJ).

## **2. Kebijakan Akuntansi**

Kebijakan Akuntansi serta Sistem dan Prosedur Akuntansi yang diterapkan pada Pemerintah Kota Pekalongan diatur dalam Peraturan Walikota Pekalongan Nomor 90 Tahun 2021 tentang Kebijakan Akuntansi Pemerintah Kota Pekalongan.

Beberapa bagian penting dari Peraturan Walikota Pekalongan Nomor 90 Tahun 2021 dapat diuraikan sebagai berikut :

### **a. Basis Akuntansi yang Mendasari Penyusunan Laporan Keuangan**

Penyusunan Laporan Keuangan Pemerintah Kota Pekalongan Tahun 2021 menggunakan basis akrual, namun demikian Laporan Realisasi Anggaran tetap disusun dan disajikan dengan basis kas.

Basis akrual adalah basis akuntansi yang mengakui pengaruh transaksi dan peristiwa lainnya pada saat transaksi dan peristiwa itu terjadi, tanpa memperhatikan saat kas atau setara kas diterima atau dibayar. Basis akrual diterapkan pada pos-pos aset, kewajiban dan ekuitas, pendapatan dan beban.

### **b. Dasar Pengukuran yang digunakan dalam Penyusunan Laporan Keuangan**

Basis pengukuran dalam penyusunan laporan keuangan meliputi basis pengukuran aset, kewajiban, ekuitas, pendapatan LRA, belanja, pembiayaan, pendapatan-LO dan beban.

#### **1) Pengukuran Aset**

Aset adalah sumber daya ekonomi yang dikuasai dan/atau dimiliki oleh Pemerintah Kota Pekalongan sebagai akibat dari peristiwa masa lalu dan dari mana manfaat ekonomi dan/atau sosial di masa depan diharapkan dapat diperoleh Pemerintah Kota Pekalongan, serta dapat diukur dalam satuan uang, termasuk sumber daya non keuangan yang diperlukan untuk



penyediaan jasa bagi masyarakat umum dan sumber-sumber daya yang dipelihara karena alasan sejarah dan budaya.

Aset diklasifikasikan menjadi aset lancar dan aset non lancar.

**a) Aset Lancar**

Aset lancar adalah suatu aset yang diharapkan segera untuk dapat direalisasikan atau dimiliki untuk dipakai atau dijual dalam waktu 12 (dua belas) bulan sejak tanggal pelaporan. Aset lancar meliputi kas dan setara kas, investasi jangka pendek, piutang, belanja dibayar dimuka dan persediaan.

Aset Lancar diakui sebagai berikut :

**(1) Kas**

Kas dicatat sebesar nilai nominal.

**(2) Investasi Jangka Pendek**

(a) Investasi jangka pendek dalam bentuk surat berharga:

- Apabila terdapat nilai biaya perolehannya, maka investasi jangka pendek diukur dan dicatat berdasarkan harga transaksi investasi ditambah komisi perantara jual beli, jasa bank, dan biaya lainnya yang timbul dalam rangka perolehan tersebut.
- Apabila tidak terdapat nilai biaya perolehannya, maka investasi jangka pendek diukur dan dicatat berdasarkan nilai wajar investasi pada tanggal perolehannya yaitu sebesar harga pasarnya. Dan jika tidak terdapat nilai wajar, maka investasi jangka pendek dicatat berdasarkan nilai wajar aset lain yang diserahkan untuk memperoleh investasi tersebut.

(b) Investasi jangka pendek dalam bentuk non saham, (misalnya dalam bentuk deposito) diukur dan dicatat sebesar nilai nominalnya.

Penilaian Investasi Jangka Pendek

Penilaian investasi pemerintah daerah dilakukan dengan metode biaya. Dengan menggunakan metode biaya, investasi dicatat sebesar biaya perolehan. Penghasilan atas investasi tersebut diakui sebesar bagian hasil yang diterima dan tidak mempengaruhi besarnya investasi pada badan usaha/badan hukum yang terkait.

**(3) Piutang**

(a) Piutang diakui pada saat penyusunan laporan keuangan ketika timbul klaim/ hak untuk menagih uang atau manfaat ekonomi lainnya kepada entitas, yaitu pada saat :

- Terdapat surat ketetapan/dokumen yang sah yang belum dilunasi ;
- Terdapat surat penagihan dan telah dilaksanakan penagihan serta belum dilunasi



- (b) Peristiwa-peristiwa yang menimbulkan hak tagih, yaitu peristiwa yang timbul dari pemberian pinjaman, penjualan, kemitraan, dan pemberian fasilitas/jasa yang diakui sebagai piutang dan dicatat sebagai aset di neraca, apabila memenuhi kriteria:
- Harus didukung dengan naskah perjanjian yang menyatakan hak dan kewajiban secara jelas; dan
  - Jumlah piutang dapat diukur;
- (c) Piutang Dana Bagi Hasil (DBH) Pajak dan Sumber Daya Alam diakui berdasarkan ketentuan kurang salur dana transfer atau ketentuan lain yang berlaku.
- (d) Piutang Dana Alokasi Umum (DAU) diakui berdasarkan ketentuan kurang salur dana transfer atau ketentuan lain yang berlaku.
- (e) Piutang Dana Alokasi Khusus (DAK) diakui berdasarkan klaim pembayaran yang telah diverifikasi oleh Pemerintah Pusat dan telah ditetapkan jumlah definitifnya sebesar jumlah yang belum ditransfer.
- (f) Piutang transfer lainnya diakui apabila:
- Dalam hal penyaluran tidak memerlukan persyaratan, apabila sampai dengan akhir tahun Pemerintah Pusat belum menyalurkan seluruh pembayarannya, sisa yang belum ditransfer akan menjadi hak tagih atau piutang bagi daerah penerima;
  - Dalam hal pencairan dana diperlukan persyaratan, misalnya tingkat penyelesaian pekerjaan tertentu, maka timbulnya hak tagih pada saat persyaratan sudah dipenuhi, tetapi belum dilaksanakan pembayarannya oleh Pemerintah Pusat.
- (g) Piutang Bagi Hasil dari provinsi dihitung berdasarkan hasil realisasi pajak yang menjadi bagian daerah yang belum dibayar.
- (h) Piutang transfer antar daerah dihitung berdasarkan hasil realisasi pendapatan yang bersangkutan yang menjadi hak/bagian daerah penerima yang belum dibayar.
- (i) Piutang kelebihan transfer terjadi apabila dalam suatu tahun anggaran ada kelebihan transfer. Jika kelebihan transfer belum dikembalikan maka kelebihan dimaksud dapat dikompensasikan dengan hak transfer periode berikutnya.
- (j) Peristiwa yang menimbulkan hak tagih berkaitan dengan TP/ TGR, harus didukung dengan bukti SK Pembebanan/ SKP2K/SKTJM/dokumen yang dipersamakan, yang menunjukkan bahwa penyelesaian atas TP/ TGR dilakukan dengan cara damai (di luar pengadilan). SK Pembebanan/ SKP2K/ SKTJM/ dokumen yang dipersamakan merupakan surat keterangan tentang pengakuan bahwa kerugian tersebut menjadi tanggung jawab seseorang dan bersedia mengganti



kerugian tersebut. Apabila penyelesaian TP/TGR tersebut dilaksanakan melalui jalur pengadilan, pengakuan piutang baru dilakukan setelah terdapat surat ketetapan dan telah diterbitkan surat penagihan.

#### Pengukuran Piutang

(a) Pengukuran piutang pendapatan yang berasal dari peraturan perundang undangan, adalah sebagai berikut:

- Disajikan sebesar nilai yang belum dilunasi sampai dengan tanggal pelaporan dari setiap tagihan yang ditetapkan berdasarkan surat ketetapan kurang bayar yang diterbitkan; atau
- Disajikan sebesar nilai yang belum dilunasi sampai dengan tanggal pelaporan dari setiap tagihan yang telah ditetapkan terutang oleh Pengadilan Pajak untuk Wajib Pajak (WP) yang mengajukan banding; atau
- Disajikan sebesar nilai yang belum dilunasi sampai dengan tanggal pelaporan dari setiap tagihan yang masih proses banding atas keberatan dan belum ditetapkan oleh majelis tuntutan ganti rugi.
- Disajikan sebesar nilai bersih yang dapat direalisasikan (*net realizable value*) untuk piutang yang tidak diatur dalam undang-undang tersendiri dan kebijakan penyisihan piutang tak tertagih telah diatur oleh Pemerintah Daerah.

(b) Pengukuran piutang yang berasal dari perikatan, adalah sebagai berikut:

- Pemberian pinjaman  
Piutang pemberian pinjaman dinilai dengan jumlah yang dikeluarkan dari kas daerah dan/atau apabila berupa barang/jasa harus dinilai dengan nilai wajar pada tanggal pelaporan atas barang/jasa tersebut. Apabila dalam naskah perjanjian pinjaman diatur mengenai kewajiban bunga, denda, *commitment fee* dan atau biaya-biaya pinjaman lainnya, maka pada akhir periode pelaporan harus diakui adanya bunga, denda, *commitment fee* dan/atau biaya lainnya pada periode berjalan yang terutang (belum dibayar) pada akhir periode pelaporan.
- Penjualan  
Piutang dari penjualan diakui sebesar nilai sesuai naskah perjanjian/dokumen penjualan yang terutang (belum dibayar) pada akhir periode pelaporan. Apabila dalam perjanjian dipersyaratkan adanya potongan pembayaran, maka nilai piutang harus dicatat sebesar nilai bersihnya.
- Kemitraan  
Piutang yang timbul diakui berdasarkan fasilitas atau jasa yang telah diberikan oleh pemerintah pada akhir periode



pelaporan, dikurangi dengan pembayaran atau uang muka yang telah diterima.

Piutang yang timbul diakui berdasarkan ketentuan-ketentuan yang dipersyaratkan dalam naskah perjanjian kemitraan.

- Pengukuran piutang transfer adalah sebagai berikut:

Piutang Dana Bagi Hasil disajikan sebesar nilai yang belum diterima sampai dengan tanggal pelaporan berdasarkan ketentuan kurang salur dana transfer atau ketentuan lain yang berlaku.

Piutang Dana Alokasi Umum sebesar jumlah yang belum diterima, dalam hal terdapat ketentuan kurang salur transfer DAU dari Pemerintah Pusat ke Pemerintah Daerah.

Piutang Dana Alokasi Khusus, disajikan sebesar klaim yang telah diverifikasi dan disetujui oleh Pemerintah Pusat.

- Pengukuran piutang ganti rugi berdasarkan pengakuan yang dikemukakan di atas, dilakukan sebagai berikut:

Disajikan sebagai aset lancar sebesar nilai yang jatuh tempo dalam tahun berjalan dan yang akan ditagih dalam 12 (dua belas) bulan ke depan berdasarkan surat ketentuan penyelesaian yang telah ditetapkan.

Disajikan sebagai aset lainnya terhadap nilai yang akan dilunasi di atas 12 (dua belas) bulan berikutnya

#### Penyisihan Piutang

- (a) Penyisihan piutang diperhitungkan dan dibukukan dengan periode yang sama timbulnya piutang, sehingga dapat menggambarkan nilai piutang yang betul-betul diharapkan dapat ditagih.
- (b) Metode penyisihan terhadap piutang yang tidak tertagih terdiri atas taksiran kemungkinan tidak tertagih pada setiap akhir periode. Penyisihan piutang tidak tertagih dilakukan berdasarkan umur piutang atau dari jumlah yang ditetapkan.
- (c) Jumlah penyisihan piutang tidak tertagih menjadi unsur pengurang jumlah piutang dalam laporan keuangan, sehingga nilai piutang mencerminkan nilai piutang yang dapat ditagih.
- (d) Berdasarkan jenisnya, umur piutang beserta penyisihan piutang tidak tertagih untuk piutang pajak ditetapkan sebagai berikut :



| No. | Uraian                | Umur Piutang                         | %<br>Penyisihan |
|-----|-----------------------|--------------------------------------|-----------------|
| 1.  | Piutang Lancar        | Kurang dari 1 tahun                  | 0,5%            |
| 2.  | Piutang Kurang Lancar | 1 tahun sampai dengan 2 tahun        | 10%             |
| 3.  | Piutang Diragukan     | Diatas 2 tahun sampai dengan 5 tahun | 50%             |
| 4.  | Piutang Macet         | Diatas 5 tahun                       | 100%            |

Berdasarkan jenisnya, umur piutang beserta penyisihan piutang tidak tertagih untuk piutang retribusi, piutang PAD lainnya, piutang berdasarkan perikatan dan piutang TP-TGR ditetapkan sebagai berikut :

| No. | Uraian                | Umur Piutang                         | %<br>Penyisihan |
|-----|-----------------------|--------------------------------------|-----------------|
| 1.  | Piutang Lancar        | Kurang dari 1 tahun                  | 0,5%            |
| 2.  | Piutang Kurang Lancar | 1 tahun sampai dengan 2 tahun        | 10%             |
| 3.  | Piutang Diragukan     | Diatas 2 tahun sampai dengan 3 tahun | 50%             |
| 4.  | Piutang Macet         | Diatas 3 tahun                       | 100%            |

#### (4) **Beban Dibayar Dimuka**

Beban dibayar dimuka adalah suatu transaksi pengeluaran kas untuk membayar suatu beban yang belum menjadi kewajiban sehingga menimbulkan hak tagih bagi pemerintah daerah.

##### Pengakuan

Beban dibayar dimuka diakui pada saat kas dikeluarkan namun belum menimbulkan kewajiban.

##### Pengukuran

Pengukuran beban dibayar dimuka dilakukan berdasarkan jumlah kas yang dikeluarkan/ dibayarkan

#### (5) **Persediaan**

##### Pengakuan

(a) Persediaan diakui:

- Pada saat potensi manfaat ekonomi masa depan diperoleh pemerintah daerah dan mempunyai nilai atau biaya yang dapat diukur dengan andal,
- Pada saat diterima atau hak kepemilikannya dan/atau penguasaannya berpindah.



- (b) Pengakuan persediaan pada akhir periode akuntansi, dilakukan berdasarkan hasil inventarisasi fisik (*stock opname*).
- (c) Selisih persediaan yang terjadi antara catatan persediaan pengurus barang atau catatan persediaan menurut fungsi akuntansi dengan jumlah persediaan hasil *stock opname* yang disebabkan karena persediaan hilang, usang, kadaluarsa atau rusak dan jika selisih persediaan dipertimbangkan sebagai jumlah yang normal maka selisih persediaan tersebut perlakukan sebagai beban. Tetapi jika selisih persediaan dipertimbangkan sebagai jumlah yang tidak normal maka diperlakukan sebagai kerugian daerah.

#### Pengukuran

- (a) Metode pencatatan persediaan dilakukan secara periodik, maka pengukuran persediaan pada saat penyusunan laporan keuangan, dilakukan berdasarkan hasil inventarisasi persediaan dengan menggunakan harga perolehan terakhir/harga pokok produksi terakhir/nilai wajar atau menggunakan metode FIFO.
- (b) Persediaan disajikan sebesar :
  - Biaya perolehan apabila diperoleh dengan pembelian. Biaya perolehan persediaan meliputi harga pembelian, biaya pengangkutan, biaya penanganan dan biaya lainnya yang secara langsung dapat dibebankan pada perolehan persediaan. Potongan harga, rabat, dan lainnya yang serupa mengurangi biaya perolehan.
  - Harga pokok produksi apabila diperoleh dengan memproduksi sendiri. Harga pokok produksi persediaan meliputi biaya langsung yang terkait dengan persediaan yang diproduksi dan biaya tidak langsung yang dialokasikan secara sistematis.
  - Nilai wajar, apabila diperoleh dengan cara lainnya seperti donasi. Harga/nilai wajar persediaan meliputi nilai tukar aset atau penyelesaian kewajiban antar pihak yang memahami dan berkeinginan melakukan transaksi wajar (*arm length transaction*).
  - Persediaan hewan dan tanaman yang dikembangbiakkan dinilai dengan menggunakan nilai wajar. Harga/nilai wajar persediaan meliputi nilai tukar aset atau penyelesaian kewajiban antarpihak yang memahami dan berkeinginan melakukan transaksi wajar.

#### **b) Aset Non Lancar**

##### **(1) Investasi Jangka Panjang**

Investasi jangka panjang adalah investasi yang dimaksudkan untuk dimiliki selama lebih dari 12 (dua belas) bulan. Investasi jangka panjang merupakan investasi yang diadakan dengan maksud untuk mendapatkan manfaat ekonomi dan manfaat sosial dalam jangka





waktu lebih dari satu periode akuntansi. Investasi jangka panjang terdiri atas investasi permanen dan investasi non permanen.

#### Pengakuan

- (a) Suatu pengeluaran kas atau Investasi Jangka Panjang dapat diakui sebagai investasi apabila memenuhi salah satu kriteria:
- kemungkinan manfaat ekonomik dan manfaat sosial atau jasa potensial di masa yang akan datang atas suatu investasi tersebut dapat diperoleh pemerintah; dan
  - nilai perolehan atau nilai wajar investasi dapat diukur secara memadai (*reliable*).
- (b) Hasil Investasi Jangka Panjang dapat berupa:
- deviden tunai;
  - deviden saham; dan
  - bagian laba.
- (c) Pengakuan untuk hasil investasi untuk deviden dapat dilakukan dengan cara hasil investasi berupa deviden tunai yang diperoleh dari penyertaan modal pemerintah yang pencatatannya menggunakan metode biaya, dicatat sebagai pendapatan hasil investasi (Lain-lain PAD yang Sah).
- (d) Pengakuan hasil investasi untuk dividen dalam bentuk saham yang diterima baik dengan metode biaya maupun metode ekuitas akan menambah nilai investasi pemerintah.
- (e) Pengakuan hasil investasi untuk Bagian Laba dapat dilakukan dengan cara sebagai berikut:
- Hasil investasi yang diperoleh dari penyertaan modal pemerintah berupa bagian laba dari *investee* yang pencatatannya menggunakan metode biaya tidak dilakukan pencatatan.
  - Apabila menggunakan metode ekuitas, bagian laba tersebut dicatat sebagai penambahan investasi dan pendapatan hasil pengelolaan kekayaan daerah yang dipisahkan investasi.

#### Pengukuran

- (a) Sesuai dengan sifat penanamannya, pengukuran investasi jangka panjang untuk Investasi permanen misalnya penyertaan modal pemerintah daerah, dicatat sebesar biaya perolehannya meliputi harga transaksi investasi itu sendiri ditambah biaya lain yang timbul dalam rangka perolehan investasi tersebut.
- (b) Sesuai dengan sifat penanamannya, pengukuran investasi jangka panjang untuk Investasi nonpermanen yaitu:
- Dalam bentuk pembelian obligasi jangka panjang dan investasi yang dimaksudkan tidak untuk dimiliki berkelanjutan, dinilai sebesar nilai perolehannya.
  - Yang dimaksudkan untuk penyehatan/penyelamatan perekonomian, dinilai sebesar nilai bersih yang dapat direalisasikan. Untuk penyehatan/ penyelamatan





- perekonomian misalnya dana talangan dalam rangka penyehatan perbankan.
- Dalam bentuk penanaman modal di proyek-proyek pembangunan Pemerintah Daerah dinilai sebesar biaya pembangunan termasuk biaya yang dikeluarkan untuk perencanaan dan biaya lain yang dikeluarkan dalam rangka penyelesaian proyek sampai proyek tersebut diserahkan ke pihak ketiga.
  - Apabila investasi jangka panjang diperoleh dari pertukaran aset Pemerintah Daerah, maka nilai investasi yang diperoleh Pemerintah Daerah adalah sebesar biaya perolehan, atau nilai wajar investasi tersebut jika harga perolehannya tidak ada.
  - Harga perolehan investasi dalam valuta asing yang dibayar dengan mata uang asing yang sama harus dinyatakan dalam rupiah dengan menggunakan nilai tukar (kurs tengah bank sentral) yang berlaku pada tanggal transaksi.
  - Investasi non permanen lainnya dalam bentuk dana bergulir merupakan dana yang dipinjamkan untuk dikelola dan digulirkan kepada masyarakat oleh Pengguna Anggaran atau Kuasa Pengguna Anggaran yang bertujuan meningkatkan ekonomi rakyat dan tujuan lainnya. Investasi non permanen dalam bentuk dana bergulir dinilai sebesar nilai bersih yang dapat direalisasikan (*Net Realizable Value*).
- (c) Diskonto atau premi pada pembelian investasi diamortisasi selama periode dari pembelian sampai saat jatuh tempo sehingga hasil yang konstan diperoleh dari investasi tersebut.
- (d) Diskonto atau premi yang diamortisasi tersebut dikreditkan atau didebetkan pada pendapatan bunga, sehingga merupakan penambahan atau pengurangan dari nilai tercatat investasi (*carrying value*) tersebut.

#### Penilaian

- (a) Penilaian investasi pemerintah dilakukan dengan tiga metode yaitu:
- metode biaya;
  - metode ekuitas; dan
  - metode nilai bersih yang dapat direalisasikan.
- (b) Metode biaya adalah suatu metode akuntansi yang mencatat nilai investasi berdasarkan harga perolehan.
- (c) Metode ekuitas adalah suatu metode akuntansi yang mencatat nilai investasi awal berdasarkan harga perolehan. Nilai investasi tersebut kemudian disesuaikan dengan perubahan bagian investor atas kekayaan bersih/ekuitas dari badan usaha penerima investasi (*investee*) yang terjadi sesudah perolehan awal investasi.



- (d) Metode biaya digunakan jika kepemilikan kurang dari 20%. Dengan menggunakan metode biaya, investasi dicatat sebesar biaya perolehan. Penghasilan atas investasi tersebut diakui sebesar bagian hasil yang diterima dan tidak mempengaruhi besarnya investasi pada badan usaha/badan hukum yang terkait.
- (e) Metode ekuitas digunakan jika kepemilikan 20% sampai 50%, atau kepemilikan kurang dari 20% tetapi memiliki pengaruh yang signifikan atau jika kepemilikan lebih dari 50%. Dengan menggunakan metode ekuitas pemerintah mencatat investasi awal sebesar biaya perolehan dan ditambah atau dikurangi sebesar bagian laba atau rugi pemerintah setelah tanggal perolehan. Bagian laba kecuali dividen dalam bentuk saham yang diterima pemerintah akan mengurangi nilai investasi pemerintah. Penyesuaian terhadap nilai investasi juga diperlukan untuk mengubah porsi kepemilikan investasi pemerintah, misalnya adanya perubahan yang timbul akibat pengaruh valuta asing serta revaluasi aset tetap.
- (f) Metode nilai bersih yang dapat direalisasikan jika kepemilikan bersifat nonpermanen. Metode nilai bersih yang dapat direalisasikan digunakan terutama untuk kepemilikan yang akan dilepas/dijual dalam jangka waktu dekat.

## (2) Aset Tetap

Aset tetap adalah aset berwujud yang mempunyai masa manfaat lebih dari 12 (dua belas) bulan untuk digunakan dalam kegiatan Pemerintah Kota Pekalongan atau dimanfaatkan oleh masyarakat umum.

Aset tetap terdiri dari :

- Tanah;
- Peralatan dan Mesin;
- Gedung dan Bangunan;
- Jalan, Jaringan dan Instalasi;
- Aset Tetap Lainnya;
- Konstruksi Dalam Pengerjaan.

### Pengukuran Aset Tetap :

- (a) Aset tetap dicatat sebesar biaya perolehan. Apabila penilaian aset tetap dengan menggunakan biaya perolehan tidak memungkinkan maka nilai aset tetap didasarkan pada nilai wajar pada saat perolehan.
- (b) Biaya perolehan adalah jumlah kas atau setara kas yang telah dan yang masih wajib dibayarkan atau nilai wajar imbalan lain yang telah dan yang masih wajib diberikan untuk memperoleh suatu aset pada saat perolehan atau konstruksi sampai dengan aset tersebut dalam kondisi dan tempat yang siap untuk dipergunakan.



- (c) Biaya perolehan suatu aset tetap terdiri dari harga belinya atau konstruksinya, termasuk bea impor dan setiap biaya yang dapat diatribusikan secara langsung dalam membawa aset tersebut ke kondisi yang membuat aset tersebut dapat bekerja untuk penggunaan yang dimaksudkan.

#### Pengakuan Aset Tetap

- (a) Untuk dapat diakui sebagai aset tetap, suatu aset harus berwujud dan memenuhi kriteria:
- Mempunyai masa manfaat lebih dari 12 (dua belas) bulan;
  - Biaya perolehan aset dapat diukur secara andal;
  - Tidak dimaksudkan untuk dijual dalam operasi normal entitas;
  - Diperoleh atau dibangun dengan maksud untuk digunakan; dan
  - Aset tersebut dapat membutuhkan belanja pemeliharaan
- (b) Tujuan utama dari perolehan aset tetap adalah untuk digunakan oleh Pemerintah Kota Pekalongan dalam mendukung kegiatan operasionalnya dan bukan dimaksudkan untuk dijual.
- (c) Pengakuan aset tetap akan sangat andal bila aset tetap telah diterima atau diserahkan hak kepemilikannya dan atau pada saat penguasaannya berpindah.
- (d) Saat pengakuan aset akan lebih dapat diandalkan apabila terdapat bukti bahwa telah terjadi perpindahan hak kepemilikan dan/atau penguasaan secara hukum, misalnya sertifikat tanah dan bukti kepemilikan kendaraan bermotor. Apabila perolehan aset tetap belum didukung dengan bukti secara hukum dikarenakan masih adanya suatu proses administrasi yang diharuskan, seperti pembelian tanah yang masih harus diselesaikan proses jual beli (akta) dan sertifikat kepemilikannya di instansi berwenang, maka aset tetap tersebut harus diakui pada saat terdapat bukti bahwa penguasaan atas aset tetap tersebut telah berpindah, misalnya telah terjadi pembayaran dan penguasaan atas sertifikat tanah atas nama pemilik sebelumnya.

#### Penilaian Aset Tetap

- (a) Barang berwujud yang memenuhi kualifikasi untuk diakui sebagai suatu aset dan dikelompokkan sebagai aset tetap, pada awalnya harus diukur berdasarkan biaya perolehan.
- (b) Bila aset tetap diperoleh dengan tanpa nilai, biaya aset tersebut adalah sebesar nilai wajar pada saat aset tersebut diperoleh.
- (c) Suatu aset tetap mungkin diterima Pemerintah Kota Pekalongan sebagai hadiah atau donasi. Sebagai contoh, tanah mungkin dihadiahkan ke Pemerintah Kota Pekalongan oleh pengembang (*developer*) dengan tanpa nilai yang memungkinkan Pemerintah Kota Pekalongan untuk



membangun tempat parkir, jalan, ataupun untuk tempat pejalan kaki. Suatu aset juga mungkin diperoleh tanpa nilai melalui pengimplementasian wewenang yang dimiliki pemerintah. Sebagai contoh, dikarenakan wewenang dan peraturan yang ada, Pemerintah Kota Pekalongan melakukan penyitaan atas sebidang tanah dan bangunan yang kemudian akan digunakan sebagai tempat operasi pemerintahan. Untuk kedua hal di atas aset tetap yang diperoleh harus dinilai berdasarkan nilai wajar pada saat diperoleh.

- (d) Untuk keperluan penyusunan neraca awal suatu entitas, biaya perolehan aset tetap yang digunakan adalah nilai wajar pada saat neraca awal tersebut disusun. Untuk periode selanjutnya setelah tanggal neraca awal, atas perolehan aset tetap baru, suatu entitas menggunakan biaya perolehan atau harga wajar bila biaya perolehan tidak ada.

#### Kapitalisasi

- (a) Kapitalisasi adalah penentuan nilai pembukuan terhadap semua pengeluaran untuk memperoleh aset tetap hingga siap pakai, untuk meningkatkan kapasitas/efisiensi, dan atau memperpanjang umur teknisnya dalam rangka menambah nilai-nilai aset tersebut.
- (b) Pengeluaran yang dikapitalisasikan dilakukan terhadap pengadaan tanah, pembelian peralatan dan mesin sampai siap pakai, pembuatan peralatan dan mesin, pembangunan gedung dan bangunan, pembangunan jalan/irigasi/jaringan, pembelian Aset Tetap lainnya sampai siap pakai, dan pembangunan/pembuatan Aset Tetap lainnya.
- (c) Pengeluaran yang dikapitalisasikan sebagaimana dimaksud di atas, dirinci sebagai berikut:
- Pengadaan tanah meliputi biaya pembebasan, pembayaran honor tim, biaya pembuatan sertifikat, biaya pematangan, pengukuran, dan pengurangan;
  - Pembelian peralatan dan mesin sampai siap pakai meliputi harga barang, ongkos angkut, biaya asuransi, biaya pemasangan, dan biaya selama masa uji coba;
  - Pembuatan peralatan dan mesin meliputi :
    - ❖ Pembuatan peralatan dan mesin yang dilaksanakan melalui kontrak berupa pengeluaran sebesar nilai kontrak ditambah biaya perencanaan dan pengawasan, biaya perizinan, dan jasa konsultan;
    - ❖ Pembuatan peralatan dan mesin yang dilaksanakan secara swakelola berupa biaya langsung dan tidak langsung sampai siap pakai meliputi biaya bahan baku, upah tenaga kerja, sewa peralatan, biaya perencanaan dan pengawasan dan biaya perizinan;
  - Pembangunan gedung dan bangunan meliputi :



- ❖ Pembangunan gedung dan bangunan yang dilaksanakan melalui kontrak berupa pengeluaran nilai kontrak, biaya perencanaan dan pengawasan, biaya perizinan, jasa konsultan, biaya pengosongan dan pembongkaran bangunan lama;
- ❖ Pembangunan yang dilaksanakan secara swakelola berupa biaya langsung dan tidak langsung sampai siap pakai meliputi biaya bahan baku, upah tenaga kerja, sewa peralatan, biaya perencanaan dan pengawasan, biaya perizinan, biaya pengosongan, dan pembongkaran bangunan lama;
- Pembangunan jalan/irigasi/jaringan meliputi:
  - ❖ Pembangunan jalan/irigasi/jaringan yang dilaksanakan melalui kontrak berupa nilai kontrak, biaya perencanaan dan pengawasan, biaya perizinan, jasa konsultan, biaya pengosongan dan pembongkaran bangunan yang ada diatas tanah yang diperuntukkan untuk keperluan pembangunan;
  - ❖ Pembangunan jalan/irigasi/jaringan yang dilaksanakan secara swakelola berupa biaya langsung dan tidak langsung sampai siap pakai meliputi biaya bahan baku, upah tenaga kerja, sewa peralatan, biaya perencanaan dan pengawasan, biaya perizinan, biaya pengosongan dan pembongkaran bangunan yang ada diatas tanah yang diperuntukkan untuk keperluan pembangunan;
- Pembelian Aset Tetap lainnya sampai siap pakai meliputi harga kontrak/beli, ongkos angkut, dan biaya asuransi.
- Pembangunan/pembuatan Aset Tetap lainnya:
  - ❖ Pembangunan/pembuatan Aset Tetap lainnya yang dilaksanakan melalui kontrak berupa nilai kontrak, biaya perencanaan dan pengawasan, dan biaya perizinan;
  - ❖ Pembangunan/pembuatan Aset Tetap lainnya yang dilaksanakan secara swakelola berupa biaya langsung dan tidak langsung sampai siap pakai, meliputi biaya bahan baku, upah tenaga kerja, sewa peralatan, biaya perencanaan dan pengawasan, biaya perizinan, dan jasa konsultan.
- Komponen-komponen sebagaimana yang dijelaskan diatas harus dianggarkan dalam APBD sebagai belanja modal.
- Belanja pemeliharaan akan diperlakukan sebagai belanja modal dan dikapitalisasi menjadi aset tetap jika memenuhi seluruh kriteria sebagai berikut:
  - ❖ Manfaat ekonomi atas barang/aset tetap yang dipelihara.
  - ❖ bertambah ekonomis/efisien, dan/atau



- ❖ bertambah umur ekonomis, dan/atau
- ❖ bertambah volume, dan/atau
- ❖ bertambah kapasitas produksi, dan/atau
- ❖ Nilai rupiah pengeluaran belanja atas pemeliharaan barang/aset tetap tersebut material/melebihi batasan minimal kapitalisasi aset tetap yang telah ditetapkan. Belanja yang tidak memenuhi kriteria tersebut di atas merupakan belanja barang dan jasa
- Belanja akan diperlakukan sebagai belanja modal dan dikapitalisasi menjadi aset tetap jika memenuhi seluruh kriteria sebagai berikut :
  - ❖ Manfaat ekonomi barang yang dibeli lebih dari 12 (dua belas) bulan;
  - ❖ Perolehan barang tersebut untuk operasional dan pelayanan, serta tidak untuk dijual;
  - ❖ Pengeluaran untuk per satuan peralatan dan mesin yang sama dengan atau lebih dari Rp500.000,00 (lima ratus ribu rupiah). Pengeluaran untuk per satuan peralatan dan mesin sebesar Rp300.000,00 sampai dengan kurang dari Rp500.000,00 diperlakukan sebagai aset ekstrakomptabel. Pengeluaran untuk per satuan peralatan dan mesin kurang dari Rp300.000,00 dimasukkan ke dalam persediaan;
  - ❖ Pengeluaran untuk gedung dan bangunan yang sama dengan atau lebih dari Rp15.000.000,00 (lima belas juta rupiah). Pengeluaran untuk gedung dan bangunan sebesar Rp10.000.000,00 sampai dengan kurang dari Rp15.000.000,00 diperlakukan sebagai aset ekstrakomptabel;
  - ❖ Pengeluaran untuk koleksi perpustakaan (buku) yang sama dengan atau lebih dari Rp100.000,00 (seratus ribu rupiah);
  - ❖ Kapitalisasi untuk aset tanah, jalan/irigasi/jaringan dan barang milik daerah lainnya berupa barang bercorak kesenian tidak mengacu pada besaran nilai;
  - ❖ Tidak mudah hilang. Barang rawan hilang yang berada di tempat umum, seperti tong sampah, papan nama, alat keselamatan jalan tidak dikapitalisasi ke dalam aset tetap, namun dicatat sebagai persediaan.Belanja yang tidak memenuhi kriteria tersebut di atas merupakan belanja barang dan jasa.

#### Pertukaran Aset

- (a) Suatu aset tetap dapat diperoleh melalui pertukaran atau pertukaran sebagian aset tetap yang tidak serupa atau aset lainnya. Biaya dari pos semacam itu diukur berdasarkan nilai wajar aset yang diperoleh, yaitu nilai ekuivalen atas



- nilai tercatat aset yang dilepas setelah disesuaikan dengan jumlah setiap kas atau setara kas yang ditransfer/diserahkan.
- (b) Suatu aset tetap dapat diperoleh melalui pertukaran atas suatu aset yang serupa yang memiliki manfaat yang serupa dan memiliki nilai wajar yang serupa. Suatu aset tetap juga dapat dilepas dalam pertukaran dengan kepemilikan aset yang serupa. Dalam keadaan tersebut tidak ada keuntungan dan kerugian yang diakui dalam transaksi ini. Biaya aset yang baru diperoleh dicatat sebesar nilai tercatat (*carrying amount*) atas aset yang dilepas.
- (c) Nilai wajar atas aset yang diterima tersebut dapat memberikan bukti adanya suatu pengurangan (*impairment*) nilai atas aset yang dilepas. Dalam kondisi seperti ini, aset yang dilepas harus diturun-nilai-bukukan (*written down*) dan nilai setelah diturun-nilai-bukukan (*written down*) tersebut merupakan nilai aset yang diterima.

#### Aset Donasi

Aset tetap yang diperoleh dari sumbangan (donasi) harus dicatat sebesar nilai wajar pada saat perolehan.

#### Pengeluaran Setelah Perolehan

Pengeluaran setelah perolehan awal suatu aset tetap yang memperpanjang masa manfaat atau yang kemungkinan besar memberi manfaat ekonomik di masa yang akan datang dalam bentuk kapasitas, mutu produksi, atau peningkatan standar kinerja, harus ditambahkan pada nilai tercatat aset yang bersangkutan.

#### Pengukuran Berikutnya terhadap Pengakuan Awal

Aset tetap disajikan berdasarkan biaya perolehan aset tetap tersebut. Apabila terjadi kondisi yang memungkinkan penilaian kembali, maka aset tetap akan disajikan dengan penyesuaian pada masing-masing akun aset tetap.

#### Penyusutan Aset Tetap

- Suatu aset disebut sebagai aset tetap adalah karena manfaatnya dapat dinikmati lebih dari 12 bulan atau 1 periode akuntansi. Kapasitas atau manfaat suatu aset tetap semakin lama semakin menurun karena digunakan dalam kegiatan operasi pemerintah dan sejalan dengan itu maka nilai aset tetap tersebut juga semakin menurun.
- Selain tanah, aset tetap lainnya (Bahan Perpustakaan, Barang Bercorak Kesenian/Kebudayaan/ Olahraga, Hewan, Biota Perairan, Tanaman, Barang Koleksi Non Budaya), konstruksi dalam pengerjaan, seluruh aset tetap





disusutkan sesuai dengan sifat dan karakteristik aset tersebut.

- Metode penyusutan yang dipergunakan adalah Metode garis lurus (*straight line method*).
- Metode penyusutan garis lurus dihitung dengan rumus sebagai berikut :

$$\text{Penyusutan per Periode} = \frac{\text{Harga perolehan}}{\text{Masa manfaat}}$$

#### Penilaian Kembali Aset Tetap

Penilaian kembali atau revaluasi aset tetap pada umumnya tidak diperkenankan karena kebijakan akuntansi Pemerintah Kota Pekalongan menganut penilaian aset berdasarkan biaya perolehan atau harga pertukaran. Penyimpangan dari ketentuan ini mungkin dilakukan berdasarkan ketentuan Pemerintah Kota Pekalongan yang berlaku secara nasional.

#### Penghentian dan Pelepasan Aset Tetap

Aset tetap yang dihentikan dari penggunaan aktif Pemerintah Kota Pekalongan tidak memenuhi definisi aset tetap dan harus dipindahkan ke pos aset lainnya sesuai dengan nilai tercatatnya.

#### Tanah

Tanah diakui pertama kali sebesar biaya perolehan. Biaya perolehan mencakup harga perolehan atau biaya pembebasan tanah, biaya yang dikeluarkan dalam rangka memperoleh hak, biaya pematangan, pengukuran, penimbunan, dan biaya lainnya yang dikeluarkan sampai tanah tersebut siap pakai. Nilai tanah juga meliputi nilai bangunan tua yang terletak pada tanah yang dibeli tersebut jika bangunan tua tersebut dimaksudkan untuk dimusnahkan.

#### Peralatan dan Mesin

Biaya perolehan peralatan dan mesin menggambarkan jumlah pengeluaran yang telah dilakukan untuk memperoleh peralatan dan mesin tersebut sampai siap pakai. Biaya ini antara lain meliputi harga pembelian, biaya pengangkutan, biaya instalasi, serta biaya langsung lainnya untuk memperoleh dan mempersiapkan sampai peralatan dan mesin tersebut siap digunakan.

#### Gedung dan Bangunan

Biaya perolehan gedung dan bangunan menggambarkan seluruh biaya yang dikeluarkan untuk memperoleh gedung dan bangunan sampai siap pakai. Biaya ini antara lain meliputi harga pembelian atau biaya konstruksi, termasuk biaya pengurusan IMB, notaris, dan pajak.





#### Jalan, Jaringan dan Irigasi

Biaya perolehan jalan, jaringan, dan irigasi menggambarkan seluruh biaya yang dikeluarkan untuk memperoleh jalan, jaringan, dan instalasi sampai siap pakai. Biaya ini meliputi biaya perolehan atau biaya konstruksi dan biaya-biaya lain yang dikeluarkan sampai jalan, jaringan, dan instalasi tersebut siap pakai.

#### Aset Tetap Lainnya

Biaya perolehan aset tetap lainnya menggambarkan seluruh biaya yang dikeluarkan untuk memperoleh aset tersebut sampai siap pakai

#### Konstruksi dalam Pengerjaan

Konstruksi dalam pengerjaan dicatat dengan biaya perolehan.

### **(3) Aset Lainnya**

Aset lainnya adalah aset Pemerintah Kota Pekalongan yang tidak dapat diklasifikasikan sebagai aset lancar, investasi jangka panjang, aset tetap, dan dana cadangan.

Aset Lainnya terdiri dari :

- Tagihan piutang penjualan angsuran  
Tagihan penjualan angsuran dinilai sebesar nilai nominal dari kontrak/berita acara penjualan aset yang bersangkutan setelah dikurangi dengan angsuran yang telah dibayarkan oleh pegawai ke kas umum daerah atau daftar saldo tagihan penjualan angsuran.
- Tagihan Tuntutan Ganti Kerugian Daerah;  
Tuntutan Ganti Rugi dinilai sebesar nilai nominal dalam Surat Keterangan Tanggungjawab Mutlak (SKTM) setelah dikurangi dengan setoran yang telah dilakukan oleh pegawai yang bersangkutan ke kas umum daerah.
- Kemitraan dengan Pihak Ketiga;  
Bangun, Guna, Serah – BGS (*Build, Operate, Transfer – BOT*), adalah pemanfaatan tanah milik pemerintah oleh pihak lain dengan mendirikan bangunan dan/atau sarana, berikut fasilitasnya, kemudian didayagunakan oleh pihak lain tersebut dalam jangka waktu tertentu yang telah disepakati, untuk selanjutnya tanah beserta bangunan dan/atau sarana, berikut fasilitasnya, diserahkan kembali kepada pengelola barang setelah berakhirnya jangka waktu kerjasama BGS.  
Bangun, Serah, Guna – BSG (*Build, Transfer, Operate – BTO*) adalah pemanfaatan tanah milik pemerintah oleh pihak lain dengan mendirikan bangunan dan atau sarana, berikut fasilitasnya, dan setelah selesai pembangunannya diserahkan kepada pengelola barang untuk kemudian didayagunakan oleh



pihak lain tersebut selama jangka waktu tertentu yang disepakati.

Kerjasama pemanfaatan (KSP) adalah pendayagunaan barang milik daerah oleh pihak lain dalam jangka waktu tertentu dalam rangka peningkatan penerimaan daerah dan sumber pembiayaan lainnya..

- Aset Tak Berwujud;

Aset tidak berwujud adalah aset tetap yang secara fisik tidak dapat dinyatakan atau tidak mempunyai wujud fisik serta dimiliki untuk digunakan dalam menghasilkan barang atau jasa atau digunakan untuk tujuan lainnya termasuk hak atas kekayaan intelektual. Pengukuran ATB dapat dilakukan pada saat perolehan awal serta pada saat setelah perolehan awal. Pada saat perolehan, ATB dinilai dengan biaya perolehan. Apabila penilaian ATB dengan menggunakan biaya perolehan tidak dimungkinkan, maka nilai ATB berdasar pada nilai wajar pada saat perolehan. Pada kondisi terdapat pengeluaran setelah perolehan yang dapat diatribusikan langsung terhadap ATB tertentu, maka pengeluaran tersebut dapat dikapitalisasi ke dalam nilai suatu ATB.

- Amortisasi

Amortisasi adalah pengurangan nilai aset lainnya secara bertahap dalam jangka waktu tertentu pada setiap periode akuntansi.

Aset Lainnya dilakukan amortisasi, kecuali atas Aset Tidak Berwujud yang memiliki masa manfaat tak terbatas.

- Aset Lain-lain.

Aset lain-lain digunakan untuk mencatat aset lainnya yang tidak dapat dikelompokkan ke dalam Aset Tak Berwujud, Tagihan Penjualan Angsuran, Tuntutan Perbendaharaan, Tuntutan Ganti Rugi, dan Kemitraan dengan Pihak Ketiga. Pengakuan aset lain-lain diakui pada saat dihentikan dari penggunaan aktif pemerintah daerah dan direklasifikasikan ke dalam aset lain-lain

## 2) Pengukuran Kewajiban

Dalam neraca Pemerintah Kota Pekalongan, kewajiban diklasifikasikan dalam kewajiban jangka pendek dan kewajiban jangka panjang.

### a) Kewajiban Jangka Pendek

#### Pengukuran

Secara umum, kewajiban jangka pendek dicatat sebesar nilai nominal. Apabila kewajiban jangka pendek tersebut dalam bentuk mata uang asing maka harus dijabarkan dan dinyatakan dalam mata uang Rupiah dengan menggunakan kurs tengah bank sentral pada akhir periode pelaporan.



#### Pengakuan

Secara umum, kewajiban diakui jika besar kemungkinan bahwa pengeluaran sumber daya ekonomi akan dilakukan untuk menyelesaikan kewajiban yang ada sampai dengan pada saat tanggal pelaporan, dan perubahan atas kewajiban tersebut mempunyai nilai penyelesaian yang dapat diukur dengan andal. Kewajiban diakui pada saat dana pinjaman diterima oleh pemerintah atau dikeluarkan oleh kreditur sesuai dengan kesepakatan, dan/atau pada saat kewajiban timbul

#### b) Kewajiban Jangka Panjang

##### Pengukuran

- Kewajiban dicatat sebesar nilai nominal. Kewajiban dalam mata uang asing dijabarkan dan dinyatakan dalam mata uang rupiah. Penjabaran mata uang asing menggunakan kurs tengah bank sentral pada tanggal neraca.
- Nilai nominal atas kewajiban mencerminkan nilai kewajiban pemerintah kota Pekalongan pada saat pertama kali transaksi berlangsung seperti nilai. Aliran ekonomi setelahnya, seperti transaksi pembayaran, perubahan penilaian dikarenakan perubahan kurs valuta asing, dan perubahan lainnya selain perubahan nilai pasar, diperhitungkan dengan menyesuaikan nilai tercatat kewajiban tersebut.
- Untuk utang bunga atas utang pemerintah harus dicatat sebesar biaya bunga yang telah terjadi dan belum dibayar. Bunga dimaksud dapat berasal dari utang pemerintah kota Pekalongan baik dari dalam negeri maupun luar negeri. Utang bunga atas utang pemerintah yang belum dibayar harus diakui pada setiap akhir periode pelaporan sebagai bagian dari kewajiban yang berkaitan.
- Pada akhir periode pelaporan, saldo pungutan/potongon berupa perhitungan pihak ketiga (PFK) yang belum disetorkan kepihak lain harus dicatat sebagai utang perhitungan pihak ketiga pada laporan keuangan sebesar jumlah yang masih harus disetorkan.
- Nilai yang dicantumkan dalam laporan keuangan untuk bagian lancar utang jangka panjang adalah jumlah yang akan jatuh tempo dalam waktu 12 (dua belas) bulan setelah tanggal pelaporan. Termasuk dalam kategori bagian lancar utang jangka panjang adalah jumlah bagian utang jangka panjang yang akan jatuh tempo dan harus dibayarkan dalam waktu 12 (dua belas) bulan setelah tanggal pelaporan.
- Untuk utang pemerintah kota Pekalongan yang tidak dapat diperjualbelikan, nilai nominal atas utang Pemerintah Kota Pekalongan tersebut merupakan kewajiban pemerintah kota Pekalongan kepada pemberi utang sebesar pokok utang dan bunga sesuai yang diatur dalam kontrak perjanjian dan belum diselesaikan pada tanggal pelaporan. Contoh utang pemerintah



kota Pekalongan yang tidak dapat diperjualbelikan adalah pinjaman kepada lembaga perbankan.

- Kebijakan akuntansi ini belum mengatur tentang pengakuan, pengukuran, dan pengungkapan utang pemerintah kota Pekalongan yang dapat diperjualbelikan. Perlakuan atas utang pemerintah kota Pekalongan yang dapat diperjualbelikan mengacu pada Standar Akuntansi Pemerintah yang berlaku

### 3) Pengukuran Pendapatan-LRA dan Pendapatan-LO

Pendapatan LRA adalah semua penerimaan Rekening Kas Umum Daerah yang menambah saldo anggaran lebih dalam periode tahun anggaran yang bersangkutan yang menjadi hak pemerintah, dan tidak perlu dibayar kembali oleh Pemerintah. Dalam hal terdapat pengaturan lain yang berimplikasi terhadap adanya penerimaan daerah yang tidak melalui RKUD, misalnya penerimaan BOS dan BLUD, pemerintah daerah mengakui penerimaan daerah tersebut sebagai pendapatan daerah sesuai peraturan perundang-undangan.

Pendapatan LO adalah hak pemerintah daerah yang diakui sebagai penambah ekuitas dalam periode pelaporan yang bersangkutan.

Pengukuran Pendapatan LRA dan Pendapatan LO adalah sebagai berikut :

- a) Pendapatan-LRA diukur dengan menggunakan nilai nominal kas yang masuk ke kas daerah, Pendapatan-LO diukur sesuai jumlah hak pemerintah daerah atas pendapatan tersebut dari sumber pendapatan. Pendapatan menggunakan asas bruto, yaitu pendapatan dicatat tanpa dikurangkan/dikompensasikan dengan belanja yang dikeluarkan untuk memperoleh pendapatan tersebut.
- b) Dalam hal besaran pengurang terhadap pendapatan bruto (biaya) bersifat variabel terhadap pendapatan dimaksud dan tidak dapat dianggarkan terlebih dahulu dikarenakan proses belum selesai, maka asas bruto dapat dikecualikan.
- c) Pengecualian azas bruto dapat terjadi jika penerimaan kas dari pendapatan tersebut lebih mencerminkan aktivitas pihak lain dari pada pemerintah daerah atau penerimaan kas tersebut berasal dari transaksi yang perputarannya cepat, volume transaksi banyak dan jangka waktunya singkat.

Pendapatan Retribusi Daerah :

- a) Pendapatan retribusi daerah yang diperoleh melalui penerbitan karcis diakui pada saat kas yang berasal dari pendapatan tersebut diterima oleh Bendahara Penerimaan SKPD.
- b) Pendapatan retribusi daerah yang diperoleh melalui kontrak antara Pemerintah Kota Pekalongan dengan pihak ketiga diakui pada tanggal ditandatanganinya kontrak tersebut.
- c) Pendapatan retribusi daerah yang diperoleh dari penerbitan SKR-D diakui pada tanggal diterbitkannya SKR-D tersebut dan akan disesuaikan setelah diadakan terlebih dahulu pemeriksaan retribusi pada akhir tahun.



Pendapatan dari BUMD

- a) Pendapatan yang berasal dari laba BUMD diakui pada tanggal terbitnya Laporan Keuangan Auditasi oleh Kantor Akuntan Publik atau pada saat selesainya RUPS.

Pendapatan Pajak Daerah

- a) Pendapatan pajak daerah yang diperoleh melalui kontrak antara Pemerintah Kota Pekalongan dengan pihak ketiga diakui pada tanggal ditandatanganinya kontrak tersebut.
- b) Pendapatan pajak daerah yang diperoleh dari penerbitan SKPD diakui pada tanggal diterbitkannya SKPD tersebut dan akan disesuaikan setelah terlebih dahulu pemeriksaan pajak pada akhir tahun.

**4) Pengukuran Belanja dan Beban**

Belanja adalah semua pengeluaran dari Rekening Kas Umum Daerah mengurangi saldo anggaran lebih dalam periode tahun anggaran bersangkutan yang tidak akan diperoleh pembayarannya kembali oleh Pemerintah Daerah. Dalam hal terdapat pengaturan lain yang berimplikasi terhadap adanya pengeluaran daerah yang tidak melalui RKUD, misalnya pengeluaran BOS dan BLUD, pemerintah daerah mengakui pengeluaran daerah tersebut sebagai belanja daerah sesuai peraturan perundang-undangan.

Beban adalah penurunan manfaat ekonomi atau potensi jasa dalam periode pelaporan yang menurunkan ekuitas dana, yang dapat berupa pengeluaran atau konsumsi aset atau timbulnya kewajiban.

Pengukuran Belanja

- a) Belanja diukur dan dicatat berdasarkan nilai perolehan, pengukuran belanja non modal menggunakan mata uang rupiah berdasarkan nilai sekarang kas yang dikeluarkan dan atau akan dikeluarkan.
- b) Pengukuran belanja modal menggunakan dasar yang digunakan dalam pengukuran aset tetap. Belanja yang diukur dengan mata uang asing dikonversikan ke mata uang rupiah berdasarkan nilai tukar (kurs tengah Bank Indonesia) pada saat pengakuan belanja.

Pengakuan Belanja

- a) Belanja diakui pada saat :
  - (1) Terjadinya pengeluaran dari Rekening Kas Umum Daerah untuk seluruh transaksi di SKPD dan PPKD setelah dilakukan pengesahan definitif oleh fungsi BUD untuk masing-masing transaksi yang terjadi di SKPD dan PPKD.
  - (2) Khusus pengeluaran melalui bendahara pengeluaran pengakuannya terjadi pada saat pertanggungjawaban atas pengeluaran tersebut disahkan oleh pengguna anggaran setelah diverifikasi oleh PPK-SKPD.



- (3) Dalam hal badan layanan umum daerah (BLUD) dan Belanja Operasional Sekolah (BOS), belanja diakui dengan mengacu pada peraturan perundangan yang mengatur mengenai BLUD dan BOS.
- (4) Koreksi atas belanja, termasuk penerimaan kembali belanja, yang terjadi pada periode belanja dibukukan sebagai pengurang belanja pada periode yang sama. Apabila diterima pada periode berikutnya, koreksi atas belanja dibukukan dalam pendapatan dari pengembalian.
- (5) Suatu belanja pemeliharaan akan diperlakukan sebagai belanja modal (dikapitalisasi menjadi aset tetap) jika memenuhi seluruh kriteria sebagaimana diatur pada bagian kapitalisasi aset tetap kebijakan akuntansi ini. Belanja yang tidak memenuhi kriteria tersebut merupakan belanja barang dan jasa
- (6) Pemberian hibah dalam bentuk uang atau dalam bentuk barang atau jasa di catat dan diakui sebesar nilai yang dikeluarkan.
- (7) Pemberian bantuan sosial dalam bentuk uang atau dalam bentuk barang atau jasa dicatat dan diakui sebagai belanja bantuan sosial sebesar nilai yang dikeluarkan.
- (8) Suatu belanja akan diperlakukan sebagai belanja modal (nantinya akan menjadi aset tetap) jika memenuhi seluruh kriteria sebagaimana diatur pada bagian kapitalisasi aset tetap kebijakan akuntansi ini. Belanja yang tidak memenuhi kriteria tersebut merupakan belanja barang dan jasa.
- (9) Belanja tidak terduga dalam bentuk uang, barang dan jasa dicatat dan diakui sebagai belanja tidak terduga sebesar nilai yang dikeluarkan.

#### Pengukuran Beban

- a) Beban diukur dan dicatat berdasarkan nilai perolehan dan menggunakan mata uang rupiah berdasarkan nilai sekarang kas yang dikeluarkan dan atau akan dikeluarkan.
- b) Beban yang diukur dengan mata uang asing dikonversikan ke mata uang rupiah berdasarkan nilai tukar (kurs tengah Bank Indonesia) pada saat pengakuan beban.

#### Pengakuan Beban

- a) Beban diakui pada saat:
  - (1) Timbulnya kewajiban;
  - (2) Terjadinya konsumsi aset; dan
  - (3) Terjadinya penurunan manfaat ekonomis atau potensi jasa.
- b) Saat timbulnya kewajiban adalah saat terjadinya peralihan hak dari pihak lain ke pemerintah tanpa diikuti keluarnya kas dari kas umum daerah.
- c) Yang dimaksud dengan terjadinya konsumsi aset adalah saat pengeluaran kas kepada pihak lain yang tidak didahului timbulnya kewajiban dan/atau konsumsi aset nonkas dalam kegiatan operasional pemerintah.



- d) Terjadinya penurunan manfaat ekonomis atau potensi jasa terjadi pada saat penurunan nilai aset sehubungan dengan penggunaan aset bersangkutan/berlaluanya waktu. Contoh adalah penyusutan atau amortisasi.
- e) Dalam hal badan layanan umum, beban diakui dengan mengacu pada peraturan perundangan yang mengatur mengenai badan layanan umum.

Koreksi atas beban, termasuk penerimaan kembali beban, yang terjadi pada periode beban dibukukan sebagai pengurang beban pada periode yang sama. Apabila diterima pada periode berikutnya, koreksi atas beban dibukukan dalam pendapatan dari pengembalian.



**BAB V**  
**PENJELASAN POS-POS LAPORAN KEUANGAN**

**1. Laporan Realisasi Anggaran**

Secara garis besar Laporan Realisasi Anggaran Pemerintah Kota Pekalongan dapat disajikan sebagai berikut :

**Tabel 5.1 Laporan Realisasi Anggaran Tahun 2021**

| Uraian                 | Anggaran (Rp)        | Realisasi (Rp)     | Sisa Penerimaan / Sisa Pengeluaran |
|------------------------|----------------------|--------------------|------------------------------------|
| Pendapatan dan Belanja |                      |                    |                                    |
| Pendapatan             | 930.156.232.000,00   | 966.372.557.051,02 | 36.216.325.051,02                  |
| Belanja dan Transfer   | 1.041.206.081.000,00 | 962.091.792.004,00 | (79.114.288.996,00)                |
| Surplus / (Defisit)    | (111.049.849.000,00) | 4.280.765.047,02   | 115.330.614.047,02                 |
| Pembiayaan             |                      |                    |                                    |
| Penerimaan Pembiayaan  | 112.549.849.000,00   | 112.545.906.136,00 | (3.942.864,00)                     |
| Pengeluaran Pembiayaan | 1.500.000.000,00     | 1.500.000.000,00   | -                                  |
| Pembiayaan Netto       | 111.049.849.000,00   | 111.045.906.136,00 | (3.942.864,00)                     |
| Sisa Lebih Pembiayaan  |                      |                    |                                    |
| Anggaran               | 0,00                 | 115.326.671.183,02 | 115.326.671.183,02                 |

Pada Tahun 2021, dalam rangka penanganan pandemi covid-19 Pemerintah Kota Pekalongan telah melaksanakan berbagai upaya yang dituangkan dalam refokusing anggaran yang telah dilaksanakan sebanyak 2 (dua) kali dengan ringkasan sebagai berikut :

**Tabel 5.2 Perubahan Anggaran Tahun 2021**

| Uraian                 | Anggaran Penetapan (Rp) | Anggaran Refokusing (Rp) | Bertambah / (Berkurang) (Rp) | Anggaran Perubahan (Rp) |
|------------------------|-------------------------|--------------------------|------------------------------|-------------------------|
| (1)                    | (2)                     | (3)                      | (4) = (3) - (2)              | (5)                     |
| Pendapatan dan Belanja |                         |                          |                              |                         |
| Pendapatan             | 937.933.186.000,00      | 922.730.056.000,00       | (15.203.130.000,00)          | 930.156.232.000,00      |
| Belanja dan Transfer   | 983.948.191.000,00      | 1.002.850.364.000,00     | 18.902.173.000,00            | 1.041.206.081.000,00    |
| Surplus / (Defisit)    | (46.015.005.000,00)     | (80.120.308.000,00)      | (34.105.303.000,00)          | (111.049.849.000,00)    |
| Pembiayaan             |                         |                          |                              |                         |
| Penerimaan Pembiayaan  | 50.265.005.000,00       | 80.620.308.000,00        | 30.355.303.000,00            | 112.549.849.000,00      |
| Pengeluaran Pembiayaan | 4.250.000.000,00        | 500.000.000,00           | 4.250.000.000,00             | 1.500.000.000,00        |
| Pembiayaan Netto       | 46.015.005.000,00       | 80.120.308.000,00        | 34.105.303.000,00            | 111.049.849.000,00      |
| Sisa Lebih Pembiayaan  |                         |                          |                              |                         |
| Anggaran               | 0,00                    | 0,00                     | 0,00                         | 0,00                    |





**a. Pendapatan**

Realisasi pendapatan daerah Kota Pekalongan untuk Tahun 2021 adalah sebesar Rp966.372.557.051,02 atau 103,89% dari anggaran setelah perubahan sebesar Rp930.156.232.000,00. Realisasi pendapatan daerah mengalami kenaikan sebesar 1,39% bila dibandingkan dengan realisasi pendapatan Tahun 2020 sebesar Rp953.155.394.614,95.

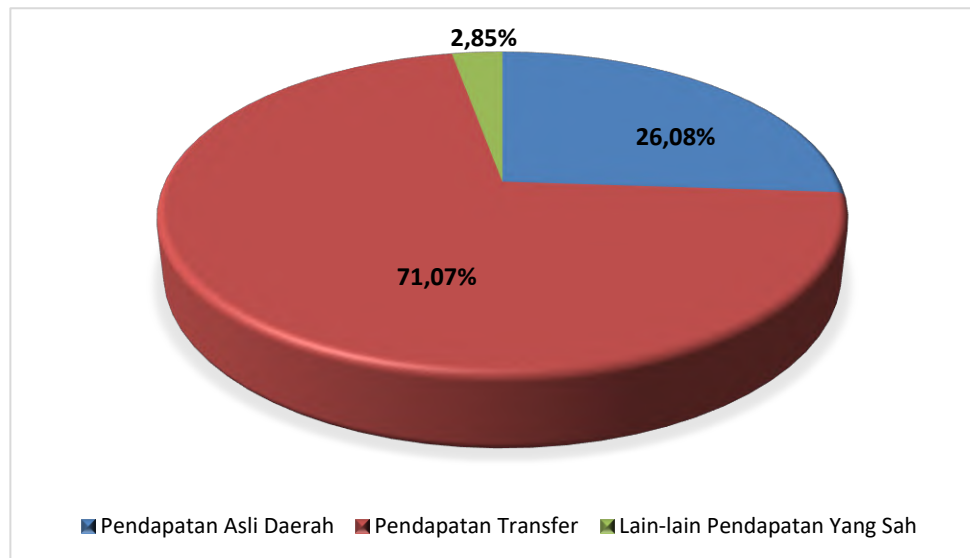
Saat dilakukan refocusing, anggaran pendapatan mengalami penurunan sebesar Rp15.203.130.000,00 dari anggaran penetapan sebesar Rp937.933.186.000,00 menjadi anggaran setelah refocusing sebesar Rp922.730.056.000,00. Pada perubahan anggaran pendapatan mengalami kenaikan menjadi sebesar Rp930.156.232.000,00.

Rincian pendapatan daerah sebagaimana dalam tabel berikut ini :

**Tabel 5.3 Target dan Realisasi Pendapatan Daerah Tahun 2021**

| Pendapatan Daerah :           | TA. 2021                  |                           | %             | TA. 2020                  |
|-------------------------------|---------------------------|---------------------------|---------------|---------------------------|
|                               | Anggaran                  | Realisasi                 |               |                           |
| Pendapatan Asli Daerah        | 214.208.310.000,00        | 252.037.004.472,02        | 117,66        | 229.867.935.360,95        |
| Pendapatan Transfer           | 690.242.857.000,00        | 686.765.223.608,00        | 99,50         | 700.838.013.854,00        |
| Lain-lain Pendapatan Yang Sah | 25.705.065.000,00         | 27.570.328.971,00         | 107,26        | 22.449.445.400,00         |
| <b>Jumlah</b>                 | <b>930.156.232.000,00</b> | <b>966.372.557.051,02</b> | <b>103,89</b> | <b>953.155.394.614,95</b> |

Proporsi masing-masing jenis pendapatan daerah dalam membiayai pembangunan daerah dapat dilihat pada grafik dibawah ini :



**Gambar 5.1 Proporsi Jenis Pendapatan Daerah terhadap Total Pendapatan Daerah TA. 2021**

Berdasarkan grafik diatas dapat dilihat bahwa pos Pendapatan Asli Daerah memberikan kontribusi sebesar 26,08% terhadap total pendapatan daerah. Sedangkan pendapatan transfer memberikan kontribusi sebesar 71,07% dan lain-lain pendapatan yang sah memberikan kontribusi sebesar 2,85%.



#### 5.1.1.1 Pendapatan Asli Daerah

Realisasi Pendapatan Asli Daerah (PAD) Kota Pekalongan Tahun 2021 adalah sebesar Rp252.037.004.472,02 atau sebesar 117,66% dari target setelah perubahan sebesar Rp214.208.310.000,00. Realisasi pendapatan asli daerah dapat dirinci sebagai berikut:

**Tabel 5.4 Realisasi Pendapatan Asli Daerah Tahun 2021 dan 2020**

| Uraian  | TA. 2021                  |                           |               | TA. 2020                  |
|---|---------------------------|---------------------------|---------------|---------------------------|
|   | Anggaran                  | Realisasi                 | %             | Realisasi                 |
| Pajak Daerah                                      | 82.200.000.000,00         | 87.382.426.252,00         | 106,30        | 76.255.221.742,00         |
| Retribusi Daerah                                  | 16.282.910.000,00         | 14.748.214.704,00         | 90,57         | 14.870.124.919,00         |
| Hasil Pengelolaan Kekayaan Daerah Yang Dipisahkan | 5.803.900.000,00          | 5.805.514.149,00          | 100,03        | 5.821.083.050,00          |
| Lain-lain PAD Yang Sah                            | 109.921.500.000,00        | 144.100.849.367,02        | 131,09        | 132.921.505.649,95        |
| <b>Jumlah</b>                                     | <b>214.208.310.000,00</b> | <b>252.037.004.472,02</b> | <b>117,66</b> | <b>229.867.935.360,95</b> |

Realisasi pendapatan asli daerah Tahun 2021 mengalami peningkatan sebesar 9,64% jika dibandingkan dengan realisasi Tahun 2020 sebesar Rp229.867.935.360,95. Realisasi masing-masing jenis pendapatan asli daerah Tahun 2021 dapat dijelaskan sebagai berikut :

##### 5.1.1.1.1 Pajak Daerah

Pajak daerah merupakan suatu bentuk iuran wajib yang dibebankan kepada perorangan dan atau badan tanpa imbalan langsung. Sesuai dengan Undang-Undang Nomor 28 Tahun 2009, pajak daerah yang dapat dipungut oleh Pemerintah Kota Pekalongan sebanyak 9 jenis pajak yaitu pajak hotel, pajak restoran, pajak hiburan, pajak reklame, pajak penerangan jalan, pajak parkir, pajak air tanah, pajak bumi dan bangunan perdesaan dan perkotaan dan bea perolehan hak atas tanah dan bangunan. Pajak Daerah merupakan PAD yang tarifnya ditetapkan melalui Peraturan Daerah (Perda) Kota Pekalongan. Pemungutan, penerimaan dan pengelolaan pendapatan Pajak Daerah dikelola oleh Badan Keuangan Daerah (BKD) Kota Pekalongan selaku SKPKD. Pemungutan pajak daerah di Pemerintah Kota Pekalongan menerapkan mekanisme penetapan oleh aparat (*official assessment*) dan mekanisme penghitungan sendiri oleh wajib pajak (*self assessment*). Jenis pajak yang menggunakan mekanisme *official assessment* seperti PBB P2, pajak reklame dan pajak air tanah, sedangkan yang menggunakan *self assessment* seperti pajak hotel, pajak restoran, pajak hiburan, pajak penerangan jalan, BPHTB, dan pajak parkir. Realisasi penerimaan pajak daerah Tahun 2021 adalah sebesar Rp87.382.426.252,00 atau sebesar 106,30% dari target setelah perubahan sebesar Rp82.200.000.000,00. Penerimaan pajak daerah Tahun 2021 mengalami kenaikan sebesar 14,59% jika dibandingkan dengan realisasi tahun 2020 sebesar Rp76.255.221.742,00.

Dengan belum berakhirnya pandemi covid-19 salah satu sumber pendapatan yang diperkirakan terpengaruh adalah pajak daerah, pada anggaran penetapan pajak daerah ditetapkan sebesar Rp82.600.000.000,00 dengan refocusing diturunkan menjadi sebesar Rp79.500.000.000,00, seiring dengan mulai membaiknya kondisi perekonomian, maka pada perubahan anggaran pendapatan pajak dinaikkan menjadi sebesar Rp82.200.000.000,00. Target



pendapatan dapat dicapai kecuali untuk pajak parkir dan pajak hiburan yang disebabkan mobilitas masyarakat yang masih terbatas dengan adanya penerapan PPKM.

Adapun rincian pendapatan pajak daerah dapat disajikan sebagai berikut :

**Tabel 5.5 Realisasi Pajak Daerah Tahun 2021 dan 2020**

| Pajak Daerah :   | TA. 2021                 |                          |               | TA. 2020                 |
|------------------|--------------------------|--------------------------|---------------|--------------------------|
|                  | Anggaran                 | Realisasi                | %             | Realisasi                |
| Hotel            | 6.000.000.000,00         | 6.246.739.193,00         | 104,11        | 4.964.375.637,00         |
| Restoran         | 11.350.000.000,00        | 11.838.807.369,00        | 104,31        | 9.978.634.015,00         |
| Hiburan          | 2.800.000.000,00         | 1.238.460.192,00         | 44,23         | 2.005.995.328,00         |
| Reklame          | 1.600.000.000,00         | 1.730.205.974,00         | 108,14        | 1.718.062.911,00         |
| Penerangan Jalan | 22.000.000.000,00        | 22.332.910.285,00        | 101,51        | 21.101.750.935,00        |
| Parkir           | 900.000.000,00           | 679.748.336,00           | 75,53         | 893.030.186,00           |
| Air Tanah        | 2.600.000.000,00         | 2.735.205.960,00         | 105,20        | 2.999.527.177,00         |
| PBB              | 13.250.000.000,00        | 14.476.677.737,00        | 109,26        | 13.942.245.025,00        |
| BPHTB            | 21.700.000.000,00        | 26.103.671.206,00        | 120,29        | 18.651.600.528,00        |
| <b>Jumlah</b>    | <b>82.200.000.000,00</b> | <b>87.382.426.252,00</b> | <b>106,30</b> | <b>76.255.221.742,00</b> |

Masing – masing jenis pajak dapat dijelaskan lebih rinci sebagai berikut :

**a. Pajak Hotel**

Penerimaan pajak hotel berdasarkan Perda Nomor 3 Tahun 2011 tentang Pajak Hotel dengan tarif sebesar 10% dari pendapatan hotel setiap bulan. Target pajak hotel pada penetapan APBD sebesar Rp6.250.000.000,00, dengan refocusing mengalami penurunan menjadi sebesar Rp6.000.000.000,00.

Realisasi penerimaan pajak hotel Tahun 2021 adalah sebesar Rp6.246.739.193,00 atau sebesar 104,11% dari target setelah perubahan sebesar Rp6.000.000.000,00. Pendapatan pajak hotel dapat dirinci sebagai berikut :

**Tabel 5.6 Realisasi Pajak Hotel Tahun 2021 dan 2020**

| Pajak Hotel : | TA. 2021                |                         |               | TA. 2020                |
|---------------|-------------------------|-------------------------|---------------|-------------------------|
|               | Anggaran                | Realisasi               | %             | Realisasi               |
| Hotel         | 5.875.000.000,00        | 6.119.277.591,00        | 104,16        | 4.843.136.058,00        |
| Losmen        | 125.000.000,00          | 127.461.602,00          | 101,97        | 121.239.579,00          |
| <b>Jumlah</b> | <b>6.000.000.000,00</b> | <b>6.246.739.193,00</b> | <b>104,11</b> | <b>4.964.375.637,00</b> |

Penerimaan pajak hotel Tahun 2021 mengalami kenaikan sebesar 25,83% jika dibandingkan dengan penerimaan pajak hotel Tahun 2020 sebesar Rp4.964.375.637,00.

**b. Pajak Restoran**

Penerimaan pajak restoran berdasarkan Perda Nomor 4 Tahun 2011 tentang Pajak Restoran sebagaimana telah diubah dengan Perda Nomor 2 Tahun 2013. Besaran tarif pajak restoran sebesar 10% dari omset. Target pendapatan pajak restoran ditetapkan sebesar Rp12.250.000.000,00 pada refocusing tidak mengalami perubahan.

Realisasi penerimaan pajak restoran Tahun 2021 adalah sebesar Rp11.838.807.369,00 atau sebesar 104,30% dari target setelah perubahan sebesar Rp11.350.000.000,00, yang dapat dirinci sebagai berikut:



**Tabel 5.7 Realisasi Pajak Restoran Tahun 2021 dan 2020**

| Pajak Restoran | TA. 2021                 |                          |               | TA. 2020                |
|----------------|--------------------------|--------------------------|---------------|-------------------------|
|                | Anggaran                 | Realisasi                | %             | Realisasi               |
| Restoran       | 9.600.000.000,00         | 9.446.364.416,00         | 98,40         | 7.980.971.565,00        |
| Katering       | 1.750.000.000,00         | 2.392.442.953,00         | 136,71        | 1.997.662.450,00        |
| <b>Jumlah</b>  | <b>11.350.000.000,00</b> | <b>11.838.807.369,00</b> | <b>104,31</b> | <b>9.978.634.015,00</b> |

Penerimaan pajak restoran Tahun 2021 mengalami kenaikan sebesar 18,64% jika dibandingkan dengan penerimaan pajak restoran Tahun 2020 sebesar Rp9.978.634.015,00.

**c. Pajak Hiburan**

Pajak Hiburan berdasarkan Perda Nomor 11 Tahun 2011 tentang Pajak Hiburan, jenis pajak hiburan terdiri : dari pertunjukan dan keramaian umum yang menggunakan sarana film di bioskop besar 20%, bioskop mini sebesar 10% dan bioskop keliling sebesar 5%. Pagelaran kesenian, musik, tari, dan/atau busana sebesar 15%. Kontes kecantikan, binaraga, pameran dan sejenisnya sebesar 15%. Diskotik, karaoke, klub malam dan sejenisnya sebesar 30%. Sirkus, akrobat, dan sulap sebesar 15%. Permainan bilyar, golf dan boling sebesar 25%. Pacuan kuda, kendaraan bermotor dan permainan ketangkasan sebesar 25%. Panti Pijat, refleksi, mandi uap/spa dan sejenisnya sebesar 45%. Pusat Kebugaran dan sejenisnya sebesar 10%. Pertandingan olahraga dan sejenisnya sebesar 10%. Kesenian pertunjukan rakyat/ tradisional sebesar 5%. Realisasi penerimaan pajak hiburan Tahun 2021 adalah sebesar Rp1.238.460.192,00 atau sebesar 44,23% dari target setelah perubahan sebesar Rp2.800.000.000,00. Pada penetapan APBD, pajak hiburan ditargetkan sebesar Rp5.000.000.000,00, pada refocusing target diturunkan menjadi sebesar Rp2.850.000.000,00 dan pada perubahan anggaran kembali diturunkan menjadi sebesar Rp2.800.000.000,00. Penerimaan pajak hiburan dapat dirinci sebagai berikut:

**Tabel 5.8 Realisasi Pajak Hiburan Tahun 2021 dan 2020**

| Pajak Hiburan :                       | TA. 2021                |                         |              | TA. 2020                |
|---------------------------------------|-------------------------|-------------------------|--------------|-------------------------|
|                                       | Anggaran                | Realisasi               | %            | Realisasi               |
| Tontonan Film/Bioskop                 | 1.500.000.000,00        | 426.655.043,00          | 28,44        | 1.000.725.908,00        |
| Pagelaran Kesenian/Musik/ Tari/Busana | 10.000.000,00           | 3.000.000,00            | 30,00        | 1.500.000,00            |
| Karaoke                               | 260.000.000,00          | 53.194.335,00           | 20,46        | 57.374.533,00           |
| Permainan Biliar                      | 5.000.000,00            | 2.250.000,00            | 45,00        | 3.900.000,00            |
| Permainan Ketangkasan                 | 1.000.000.000,00        | 695.904.985,00          | 69,59        | 891.760.962,00          |
| Mandi Uap/Spa/Pusat Kebugaran         | 25.000.000,00           | 40.732.189,00           | 162,93       | 50.733.925,00           |
| Pertandingan Olah raga                | 0,00                    | 16.723.640,00           |              |                         |
| <b>Jumlah</b>                         | <b>2.800.000.000,00</b> | <b>1.238.460.192,00</b> | <b>44,23</b> | <b>2.005.995.328,00</b> |

Penerimaan pajak hiburan sebesar Rp1.238.460.192,00 mengalami penurunan sebesar 38,26% jika dibandingkan dengan penerimaan Tahun 2020 sebesar Rp2.005.995.328,00. Hal ini dikarenakan adanya kebijakan PPKM sebagai upaya menaggulangi Pandemi COVID-19 yang berakibat pembatasan operasional bioskop dan tempat permainan ketangkasan (pembatasan jumlah



penonton) dan film-film yang tayang pada akhir Tahun 2021 juga tidak menarik minat penonton.

**d. Pajak Reklame**

Pajak Reklame berdasarkan Perda Nomor 12 Tahun 2011 tentang Pajak Reklame dengan tarif sebesar 25% dari nilai sewa reklame. Pada penetapan APBD 2021, pajak reklame ditargetkan sebesar Rp2.000.000.000,00, ada refokusing anggaran diturunkan menjadi sebesar Rp1.800.000.000,00 dan pada perubahan anggaran diturunkan kembali menjadi sebesar Rp1.600.000.000,00. Dengan adanya pandemi covid-19 banyak perusahaan yang mengurangi anggaran untuk promosi, sehingga penerimaan pajak reklame relatif stagnan.

Realisasi penerimaan pajak reklame Tahun 2021 adalah sebesar Rp1.730.205.974,00 atau sebesar 108,14% dari target yang telah dianggarkan setelah perubahan sebesar Rp1.600.000.000,00. Penerimaan pajak ini mengalami penurunan sebesar 0,73% jika dibandingkan dengan penerimaan pajak reklame Tahun 2020 sebesar Rp1.718.062.911,00.

**e. Pajak Penerangan Jalan**

Pajak Penerangan Jalan berdasarkan Perda Nomor 5 Tahun 2011 Pajak Penerangan Jalan, dengan tarif sebesar 9% untuk penggunaan tenaga listrik yang berasal dari sumber lain untuk keperluan bukan industri, pertambangan minyak bumi dan gas alam, sedangkan 3% untuk penggunaan tenaga listrik yang berasal dari sumber lain untuk keperluan industri, pertambangan minyak bumi dan gas alam, dan 1,5% untuk penggunaan tenaga listrik yang dihasilkan sendiri.

Penerimaan pajak penerangan jalan ditargetkan sebesar Rp22.850.000.000,00 pada refokusing tidak mengalami perubahan dan pada perubahan anggaran diturunkan menjadi sebesar Rp22.000.000.000,00.

Realisasi penerimaan pajak penerangan jalan Tahun 2021 adalah sebesar Rp22.332.910.285,00 atau sebesar 101,51% dari target setelah perubahan sebesar Rp22.000.000.000,00. Rincian pajak penerangan jalan dapat disajikan sebagai berikut :

**Tabel 5.9 Target dan Realisasi Pajak Penerangan Jalan Tahun 2021 dan 2020**

| Pajak Penerangan Jalan : | TA. 2021                 |                          |               | TA. 2020                 |
|--------------------------|--------------------------|--------------------------|---------------|--------------------------|
|                          | Anggaran                 | Realisasi                | %             | Realisasi                |
| Penerangan Jalan PLN     | 21.985.000.000,00        | 22.297.138.198,00        | 101,42        | 21.065.740.403,00        |
| Penerangan Jalan Non PLN | 15.000.000,00            | 35.772.087,00            | 238,48        | 36.010.532,00            |
| <b>Jumlah</b>            | <b>22.000.000.000,00</b> | <b>22.332.910.285,00</b> | <b>101,51</b> | <b>21.101.750.935,00</b> |

Penerimaan pajak penerangan jalan Tahun 2021 mengalami kenaikan sebesar 5,83% jika dibandingkan dengan penerimaan pajak penerangan jalan tahun 2020 sebesar Rp21.101.750.935,00.



**f. Pajak Parkir**

Pajak Parkir berdasarkan Perda Nomor 9 Tahun 2011 tentang Pajak Parkir, yang ditetapkan dengan tarif sebesar 20% dari dasar pengenaan pajak. Target penerimaan Pajak parkir ditetapkan sebesar Rp1.500.000.000,00 dengan refocusing disesuaikan menjadi sebesar Rp1.000.000.000,00. Realisasi penerimaan pajak parkir Tahun 2021 adalah sebesar Rp679.748.336,00 atau sebesar 75,53% dari target setelah perubahan sebesar Rp900.000.000,00. Realisasi penerimaan pajak parkir Tahun 2021 mengalami penurunan sebesar 23,88% jika dibandingkan dengan realisasi penerimaan pajak parkir Tahun 2020 sebesar Rp893.030.186,00. Penurunan penerimaan pajak parkir dikarenakan adanya kebijakan PPKM sebagai upaya menaggulangi Pandemi COVID-19 yang berakibat pembatasan perjalanan ke luar daerah dan pembatasan aktivitas ke pusat perbelanjaan yang berdampak pada penurunan pengunjung.

**g. Pajak Air Tanah**

Pajak air tanah diatur dengan Perda Nomor 7 Tahun 2010 tentang Pajak Air tanah yang ditetapkan dengan tarif sebesar 20% dari dasar pengenaan pajak. Pada penetapan APBD, target pajak air tanah ditetapkan sebesar Rp2.900.000.000,00, pada refocusing anggaran tidak mengalami perubahan. Realisasi penerimaan pajak air bawah tanah pada Tahun 2021 adalah sebesar Rp2.735.205.960,00 atau sebesar 105,20% dari target setelah perubahan sebesar Rp2.600.000.000,00. Realisasi penerimaan pajak air bawah tanah mengalami penurunan sebesar 8,90% jika dibandingkan dengan penerimaan Tahun 2020 sebesar Rp2.999.527.177,00.

**h. Pajak Bumi dan Bangunan Perdesaan dan Perkotaan**

Pajak Bumi dan Bangunan Perdesaan dan Perkotaan (PBB P2) dipungut berdasarkan Peraturan Daerah Nomor 8 Tahun 2011 sebagaimana telah diubah dengan Peraturan Daerah Nomor 3 Tahun 2013. Pada penetapan APBD 2021 target pendapatan PBB P2 sebesar Rp13.250.000.000,00, pada refocusing maupun perubahan anggaran target pendapatan tidak mengalami perubahan. Realisasi penerimaan Pajak Bumi dan Bangunan Perdesaan dan Perkotaan Tahun 2021 adalah sebesar Rp14.476.677.737,00 atau sebesar 109,26% dari target setelah perubahan sebesar Rp13.250.000.000,00. Penerimaan PBB P2 pada Tahun 2021 mengalami kenaikan sebesar 3,84% jika dibandingkan dengan penerimaan Tahun 2020 sebesar Rp13.942.245.025,00.

**i. Bea Perolehan Hak atas Tanah dan Bangunan (BPHTB)**

Bea Perolehan Hak atas Tanah dan Bangunan diatur dengan Perda Nomor 8 Tahun 2010 tentang Bea Perolehan Hak atas Tanah dan Bangunan, yang ditetapkan dengan tarif sebesar 5% dari dasar pengenaan pajak. Target pendapatan dari BPHTB ditetapkan sebesar Rp16.600.000.000,00, pada refocusing tidak mengalami perubahan, bahkan pada perubahan anggaran dinaikkan menjadi sebesar Rp21.700.000.000,00. Realisasi penerimaan pajak BPHTB adalah sebesar Rp26.103.671.206,00 atau sebesar 120,29% dari target setelah perubahan sebesar Rp21.700.000.000,00.





Penerimaan pajak BPHTB Tahun 2021 mengalami kenaikan sebesar 39,95% jika dibandingkan dengan realisasi penerimaan BPHTB Tahun 2020 sebesar Rp18.651.600.528,00. Kenaikan ini disebabkan banyaknya transaksi peralihan hak di akhir tahun dan terdapat transaksi peralihan hak (akuisisi hotel BUMN) dengan nilai BPHTB diatas Rp3 miliar.

#### 5.1.1.1.2 Retribusi Daerah

Retribusi Daerah berdasarkan Undang-Undang Nomor 28 Tahun 2009 adalah pungutan daerah sebagai pembayaran atas jasa atau pemberian izin tertentu yang khusus disediakan dan/atau diberikan oleh Pemerintah Daerah untuk kepentingan orang pribadi atau Badan. Jenis Retribusi Daerah yang menjadi bagian Pendapatan Asli Daerah Kota Pekalongan meliputi: Retribusi Jasa Umum, Retribusi Jasa Usaha dan Retribusi Perijinan Tertentu.

Retribusi Daerah merupakan PAD yang tarifnya ditetapkan melalui Perda, dan terkait langsung dengan pelayanan umum yang diberikan oleh Pemerintah Kota Pekalongan. Pemungutan dan pengelolaan Pendapatan Retribusi Daerah dilakukan oleh masing-masing SKPD Penghasil Pendapatan.

Pendapatan retribusi daerah ditetapkan dalam APBD sebesar Rp15.809.000.000,00, pada refocusing tidak mengalami perubahan, namun pada perubahan anggaran naik menjadi sebesar Rp16.282.910.000,00.

Realisasi pendapatan retribusi daerah Tahun 2021 adalah sebesar Rp14.748.214.704,00 atau sebesar 90,57% dari target setelah perubahan sebesar Rp16.282.910.000,00. Penerimaan retribusi daerah mengalami penurunan sebesar 0,82% jika dibandingkan penerimaan retribusi daerah Tahun 2020 sebesar Rp14.870.124.919,00. Rincian pendapatan retribusi daerah dapat disajikan sebagai berikut :

**Tabel 5.10 Realisasi Retribusi Daerah Tahun 2021 dan 2020**

| Retribusi Daerah :      | TA. 2021                 |                          |              | TA. 2020                 |
|-------------------------|--------------------------|--------------------------|--------------|--------------------------|
|                         | Anggaran                 | Realisasi                | %            | Realisasi                |
| Ret. Jasa Umum          | 2.610.000.000,00         | 4.805.281.336,00         | 184,11       | 4.709.354.128,00         |
| Ret. Jasa Usaha         | 12.119.710.000,00        | 8.529.451.458,00         | 70,38        | 8.727.361.041,00         |
| Ret. Perijinan Tertentu | 1.553.200.000,00         | 1.413.481.910,00         | 91,00        | 1.433.409.750,00         |
| <b>Jumlah</b>           | <b>16.282.910.000,00</b> | <b>14.748.214.704,00</b> | <b>90,57</b> | <b>14.870.124.919,00</b> |

Rincian lebih lanjut pendapatan retribusi daerah adalah sebagai berikut :

##### a. Retribusi Jasa Umum

Penerimaan retribusi jasa umum ditargetkan sebesar Rp2.610.000.000,00, pada refocusing sampai dengan perubahan anggaran tidak mengalami perubahan.

Realisasi penerimaan retribusi jasa umum Tahun 2021 adalah sebesar Rp4.805.281.336,00 atau sebesar 184,11% dari target setelah perubahan sebesar Rp2.610.000.000,00. Penerimaan retribusi jasa umum Tahun 2021 mengalami kenaikan sebesar 2,04% jika dibandingkan realisasi penerimaan Tahun 2020 sebesar Rp4.709.354.128,00. Penerimaan retribusi jasa umum dapat dirinci sebagai berikut :



**Tabel 5.11 Realisasi Retribusi Umum Tahun 2021 dan 2020**

| Retribusi Jasa Umum                               | TA. 2021                |                         |               | TA. 2020                |
|---|-------------------------|-------------------------|---------------|-------------------------|
|   | Anggaran                | Realisasi               | %             | Realisasi               |
| Pelayanan Kesehatan                               | 0,00                    | 0,00                    |               | 149.922.500,00          |
| Retribusi Pelayanan Persampahan/ Kebersihan       | 875.000.000,00          | 741.897.000,00          | 84,79         | 683.180.000,00          |
| Retribusi Pelayanan Pemakaman dan Pengabuan Mayat | 40.000.000,00           | 41.930.000,00           | 104,83        | 39.870.000,00           |
| Retribusi Pelayanan Parkir di Tepi Jalan Umum     | 1.200.000.000,00        | 1.062.296.000,00        | 88,52         | 1.061.652.000,00        |
| Retribusi Pelayanan Pasar                         | 0,00                    | 2.457.200.036,00        | 0,00          | 2.298.607.328,00        |
| Retribusi Pengujian Kendaraan Bermotor            | 400.000.000,00          | 407.396.700,00          | 101,85        | 390.602.800,00          |
| Retribusi Penyediaan dan/atau Penyedotan Kakus    | 35.000.000,00           | 26.400.000,00           | 75,43         | 36.345.000,00           |
| Retribusi Pengolahan Limbah Cair                  | 0,00                    | 10.620.000,00           | 0,00          |                         |
| Retribusi Pelayanan Tera/Tera Ulang               | 60.000.000,00           | 57.541.600,00           | 95,90         | 49.174.500,00           |
| <b>Jumlah</b>                                     | <b>2.610.000.000,00</b> | <b>4.805.281.336,00</b> | <b>184,11</b> | <b>4.709.354.128,00</b> |

Berdasarkan tabel diatas, terdapat 4 jenis retribusi daerah yang tidak memenuhi target yang sudah ditetapkan yaitu :

1. Retribusi Pelayanan Persampahan/ Kebersihan tidak tercapai karena banyaknya Wajib Retribusi yang belum operasional secara optimal bahkan menutup usahanya karena adanya kebijakan PPKM.
2. Retribusi Pelayanan Parkir di Tepi Jalan Umum tidak tercapai karena adanya kebijakan PPKM sebagai upaya penanggulangan Pandemi COVID-19 yang berakibat pembatasan aktivitas masyarakat.
3. Retribusi Penyediaan dan/atau Penyedotan Kakus tidak tercapai karena adanya penyedotan kakus swasta dan belum berjalannya kebijakan penyedotan kakus terjadwal.
4. Retribusi Tera dan Tera Ulang tidak mencapai target karena dengan adanya pandemi COVID-19 animo dan partisipasi wajib tera/pedagang di pasar rakyat untuk melakukan uji tera mengalami penurunan. Selain itu untuk rumah sakit saat ini tidak dikenakan tera.

**b. Retribusi Jasa Usaha**

Penerimaan retribusi jasa usaha ditetapkan sebesar Rp12.004.000.000,00, pada perubahan anggaran naik menjadi sebesar Rp12.119.710.000,00.

Penerimaan retribusi jasa usaha Tahun 2021 adalah sebesar Rp8.529.451.458,00 atau sebesar 70,38% dari target setelah perubahan. Penerimaan retribusi jasa usaha Tahun 2021 mengalami penurunan sebesar 2,24% jika dibandingkan dengan penerimaan retribusi jasa usaha Tahun 2020 sebesar Rp8.727.361.041,00. Penerimaan retribusi jasa usaha dapat dirinci sebagai berikut:

**Tabel 5.12 Realisasi Retribusi Jasa Usaha Tahun 2021 dan 2020**

| Retribusi Jasa Usaha:                          | TA. 2021                 |                         |              | TA. 2020                |
|--|--------------------------|-------------------------|--------------|-------------------------|
|  | Anggaran                 | Realisasi               | %            | Realisasi               |
| Retribusi Pemakaian Kekayaan Daerah            | 3.074.710.000,00         | 3.943.846.458,00        | 128,27       | 3.154.227.831,00        |
| Retribusi Pasar Grosir dan/atau Pertokoan      | 3.070.000.000,00         | 0,00                    | 0,00         | 0,00                    |
| Retribusi Tempat Pelelangan                    | 5.500.000.000,00         | 4.351.857.000,00        | 79,12        | 5.305.162.710,00        |
| Retribusi Tempat Penginapan/ Pesanggrahan/Vila | 36.000.000,00            | 36.000.000,00           | 100,00       | 23.700.000,00           |
| Retribusi Rumah Potong Hewan                   | 110.000.000,00           | 72.440.000,00           | 65,85        | 74.589.000,00           |
| Retribusi Tempat Rekreasi dan Olahraga         | 329.000.000,00           | 125.308.000,00          |              | 169.681.500,00          |
| <b>Jumlah</b>                                  | <b>12.119.710.000,00</b> | <b>8.529.451.458,00</b> | <b>70,38</b> | <b>8.727.361.041,00</b> |





Berdasarkan tabel diatas, terdapat retribusi jasa usaha yang tidak memenuhi target yang sudah ditetapkan, antara lain :

1. Retribusi Tempat Pelelangan tidak tercapai karena terjadinya banjir pada jalan akses menuju TPI, cuaca ekstrim pada awal Tahun 2021 yang menyebabkan penurunan jumlah kapal yang berlayar, dan terjadinya pendangkalan sehingga untuk kapal yang lebih dari 30 GT tidak dapat masuk, serta adanya penertiban pada bulan Oktober – Desember untuk kapal non pangkalan sehingga kapal tersebut tidak dapat masuk ke Kota Pekalongan.
2. Retribusi Rumah Potong Hewan tidak tercapai karena adanya program pengendalian dan pelarangan pemotongan ternak Ruminansia Betina Produktif sesuai amanat Undang-Undang Nomor 4 Tahun 2014 tentang Pertenakan dan Kesehatan Hewan, serta Peraturan Menteri Pertanian Nomor 35 Tahun 2011, sehingga menyebabkan penurunan pemotongan ternak di Rumah Potong Hewan. Disamping hal tersebut, karena terjadi penurunan permintaan dari konsumen terhadap daging sapi segar di pasar yang disebabkan beredarnya daging sapi beku (impor) yang harganya jauh lebih murah.
3. Sehubungan dengan adanya perubahan kode dan nomenklatur rekening pendapatan sebagaimana diatur dalam Permendagri Nomor 90 Tahun 2019, maka retribusi pelayanan pasar yang dianggarkan pada Retribusi Pasar Grosir dan/atau Pertokoan sebesar Rp3.070.000.000,00, realisasinya ditempatkan pada retribusi pelayanan pasar sebesar Rp2.457.200.036,00.

**c. Retribusi Perijinan Tertentu**

Penerimaan retribusi perijinan tertentu ditargetkan sebesar Rp1.195.000.000,00, pada refocusing tidak mengalami perubahan dan pada perubahan anggaran naik menjadi sebesar Rp1.553.200.000,00.

Realisasi penerimaan retribusi perijinan tertentu Tahun 2021 adalah sebesar Rp1.413.481.910,00 atau sebesar 91,00% dari target yang telah ditetapkan sebesar Rp1.553.200.000,00. Realisasi penerimaan retribusi perijinan tertentu Tahun 2021 mengalami penurunan sebesar 1,39% jika dibandingkan dengan realisasi penerimaan retribusi Tahun 2020 sebesar Rp1.433.409.750,00. Penerimaan retribusi perijinan tertentu dapat dirinci sebagai berikut :

**Tabel 5.13 Realisasi Retribusi Perijinan Tertentu Tahun 2021 dan 2020**

| Retribusi Perijinan Tertentu :               | TA. 2021                |                         |              | 2020                    |
|--|-------------------------|-------------------------|--------------|-------------------------|
|  | Anggaran                | Realisasi               | %            | Realisasi               |
| Izin Mendirikan Bangunan                     | 1.500.000.000,00        | 1.359.595.910,00        | 90,64        | 1.378.331.350,00        |
| Izin Trayek                                  | 1.200.000,00            | 1.344.000,00            | 101,04       | 2.518.400,00            |
| Perpanjangan Izin Mempekerjakan Tenaga Asing | 52.000.000,00           | 52.542.000,00           | 91,00        | 52.560.000,00           |
| <b>Jumlah</b>                                | <b>1.553.200.000,00</b> | <b>1.413.481.910,00</b> | <b>91,00</b> | <b>1.433.409.750,00</b> |

Berdasarkan tabel diatas, retribusi Izin Mendirikan Bangunan tidak memenuhi target yang sudah ditetapkan, karena dengan disahkannya Undang-Undang Nomor 11 Tahun 2020 tentang Cipta Kerja dan berlakunya Peraturan



Pemerintah Nomor 6 Tahun 2021, maka Retribusi IMB hanya dapat dipungut sampai dengan bulan Agustus 2021. Bulan September dan seterusnya Izin Mendirikan Bangunan sudah berganti menjadi Persetujuan Bangunan Gedung yang Perdanya belum disahkan.

#### 5.1.1.1.3 Hasil Pengelolaan Kekayaan Daerah yang Dipisahkan

Hasil Pengelolaan Kekayaan Daerah yang Dipisahkan merupakan PAD dari pembagian laba atas Penyertaan Modal Pemerintah Daerah (PMPD) pada Perusahaan Daerah atau Badan Usaha Milik Daerah (PD/BUMD), Lembaga Keuangan – Bank, Lembaga Keuangan – Non Bank, dan pihak ketiga lainnya. Realisasi penerimaan hasil pengelolaan kekayaan daerah yang dipisahkan Tahun 2021 adalah sebesar Rp5.805.514.149,00 atau sebesar 100,03% dari target yang telah ditetapkan sebesar Rp5.803.900.000,00. Realisasi penerimaan ini mengalami penurunan sebesar 0,27% jika dibandingkan dengan realisasi penerimaan Tahun 2020 sebesar Rp5.821.083.050,00. Rincian penerimaan hasil pengelolaan kekayaan daerah yang dipisahkan dapat disajikan sebagai berikut :

**Tabel 5.14 Pengelolaan Kekayaan Daerah yang dipisahkan Tahun 2021 dan 2020**

| Hasil Pengelolaan Kekayaan Daerah Yang Dipisahkan   | 2021                    |                         |               | 2020                    |
|---|-------------------------|-------------------------|---------------|-------------------------|
|   | Anggaran                | Realisasi               | %             | Realisasi               |
| <b>Bagian Laba yang Dibagikan kepada Pemerintah Daerah (Dividen) atas Penyertaan Modal pada BUMD (Lembaga Keuangan)</b> | <b>5.367.900.000,00</b> | <b>5.369.020.983,00</b> | <b>100,02</b> | <b>5.321.835.347,00</b> |
| PD. BPR Bank Pekalongan   |                         | 416.900.441,00          |               | 561.120.276,00          |
| PT. Bank Jateng   |                         | 4.860.169.360,00        |               | 4.597.516.188,00        |
| PD. BPR BKK Kota Pekalongan   |                         | 91.951.182,00           |               | 160.595.604,00          |
| PT. PRPP  |                         |                         |               | 2.603.279,00            |
| <b>Bagian Laba yang Dibagikan kepada Pemerintah Daerah (Dividen) atas Penyertaan Modal pada BUMD (Bidang Air Minum)</b> | <b>436.000.000,00</b>   | <b>436.493.166,00</b>   | <b>100,11</b> | <b>499.247.703,00</b>   |
| Perumda Tirtayasa   |                         | 436.493.166,00          |               | 499.247.703,00          |
| <b>Jumlah</b>   | <b>5.803.900.000,00</b> | <b>5.805.514.149,00</b> | <b>100,03</b> | <b>5.821.083.050,00</b> |

Berdasarkan tabel diatas, realisasi pendapatan sudah memenuhi target.

#### 5.1.1.1.4 Lain-lain Pendapatan Asli Daerah Yang Sah

Lain-lain pendapatan asli daerah yang sah merupakan pendapatan asli daerah dari berbagai sumber yang bersifat tidak tetap/rutin. Lain-lain pendapatan asli daerah yang sah ditetapkan dalam APBD sebesar Rp99.771.400.000,00 pada refocusing anggaran tidak mengalami perubahan. Pada perubahan anggaran naik sehingga menjadi sebesar Rp109.921.500.000,00.

Realisasi penerimaan lain-lain pendapatan asli daerah yang sah Tahun 2021 adalah sebesar Rp144.100.849.367,02 atau sebesar 131,09% dari target yang telah ditetapkan sebesar Rp109.921.500.000,00. Realisasi penerimaan ini mengalami peningkatan sebesar 8,41% jika dibandingkan realisasi penerimaan Tahun 2020 sebesar Rp132.921.505.649,95.



**Tabel 5.15 Rincian lain-lain Pendapatan Asli Daerah Tahun 2021 dan 2020**

| Lain-lain PAD Yang Sah :                                  | TA. 2021                  |                           |               | TA. 2020                  |
|---|---------------------------|---------------------------|---------------|---------------------------|
|   | Anggaran                  | Realisasi                 | %             | Realisasi                 |
| Hasil Penjualan BMD yang Tidak Dipisahkan                 | 1.527.000.000,00          | 7.245.698.068,00          | 474,51        | 279.356.174,00            |
| Hasil Pemanfaatan BMD yang Tidak Dipisahkan               | 1.033.500.000,00          | 1.378.656.259,00          | 133,40        | 2.036.123.119,00          |
| Jasa Giro   | 2.000.000.000,00          | 1.507.697.321,00          | 75,38         | 1.817.374.066,00          |
| Hasil Pengelolaan Dana Bergulir                           | 0,00                      | 6.758.000,00              | #DIV/0!       | 6.439.819,00              |
| Pendapatan Bunga  | 6.000.000.000,00          | 4.156.164.314,00          | 69,27         | 6.643.840.654,00          |
| Penerimaan atas Tuntutan Ganti Kerugian Keuangan Daerah   | 15.000.000,00             | 0,00                      | 0,00          | 3.435.000,00              |
| Pendapatan Denda atas Keterlambatan Pelaksanaan Pekerjaan | 200.000.000,00            | 321.313.396,00            | 160,66        | 295.977.462,00            |
| Pendapatan Denda Pajak Daerah                             | 200.000.000,00            | 389.149.784,00            | 194,57        | 354.312.137,00            |
| Pendapatan Denda Retribusi Daerah                         | 0,00                      | 80.000,00                 | 100,00        | 1.000.000,00              |
| Pendapatan dari Pengembalian                              | 2.241.000.000,00          | 307.479.896,00            | 13,72         | 395.461.213,00            |
| Pendapatan BLUD   | 96.700.000.000,00         | 128.787.852.329,02        | 133,18        | 121.001.366.096,95        |
| Pendapatan Hasil Pengelolaan Dana Bergulir                | 5.000.000,00              | 0,00                      | 0,00          | 0,00                      |
| Pendapatan bunga dana cadangan                            | 0,00                      | 0,00                      | 0,00          | 86.819.909,00             |
| <b>Jumlah</b>   | <b>109.921.500.000,00</b> | <b>144.100.849.367,02</b> | <b>131,09</b> | <b>132.921.505.649,95</b> |

Realisasi penerimaan lain-lain Pendapatan Asli Daerah yang sah dapat dijelaskan sebagai berikut :

**a. Hasil penjualan aset daerah yang tidak dipisahkan**

Penerimaan atas hasil penjualan aset daerah yang tidak dipisahkan ditetapkan sebesar Rp139.000.000,00 tidak dilakukan refocusing namun pada perubahan anggaran dinaikkan menjadi Rp1.527.000.000,00.

Realisasi penerimaan atas hasil penjualan aset daerah yang tidak dipisahkan Tahun 2021 adalah sebesar Rp7.245.698.068,00 atau sebesar 474,51% dari target yang telah ditetapkan sebesar Rp1.527.000.000,00. Penjualan aset daerah yang tidak dipisahkan pada Tahun 2021 berupa penjualan bongkaran bangunan, peralatan/perlengkapan kantor yang tidak terpakai, penjualan drum bekas dan penjualan hasil penebangan pohon.

Realisasi penerimaan Tahun 2021 mengalami kenaikan sebesar 2493,71% jika dibandingkan dengan realisasi Tahun 2020 sebesar Rp279.356.174,00.

**b. Hasil Pemanfaatan BMD yang Tidak Dipisahkan**

Pendapatan hasil pemanfaatan BMD yang tidak dipisahkan ditetapkan sebesar Rp1.066.500.000,00 pada refocusing tidak mengalami perubahan.

Realisasi pendapatan hasil pemanfaatan BMD yang tidak dipisahkan adalah sebesar Rp1.378.656.259,00 atau sebesar 133,40% dari target yang sudah ditetapkan sebesar Rp1.033.500.000,00, yang dapat dirinci sebagai berikut :

**Tabel 5.16 Realisasi Pendapatan Hasil Sewa, Penyiaran, Sumbangan dan Lain-lain Tahun 2021 dan 2020**

| Uraian                           | Tahun 2021              |                         |               | TA 2020                 |
|----------------------------------|-------------------------|-------------------------|---------------|-------------------------|
|                                  | Anggaran                | Realisasi               | %             | Realisasi               |
| Hasil Sewa BMD                   | 330.000.000,00          | 280.527.245,00          | 85,01         | 471.623.119,00          |
| Hasil Kerja Sama Pemanfaatan BMD | 603.500.000,00          | 1.098.129.014,00        | 181,96        | 1.564.500.000,00        |
| Hasil dari Bangun Guna Serah     | 100.000.000,00          | 0,00                    | 0,00          | 0,00                    |
| <b>Jumlah</b>                    | <b>1.033.500.000,00</b> | <b>1.378.656.259,00</b> | <b>133,40</b> | <b>2.036.123.119,00</b> |

Realisasi penerimaan Tahun 2021 mengalami penurunan sebesar 32,29 % jika dibandingkan dengan realisasi Tahun 2020 sebesar Rp2.036.123.119,00.



**c. Penerimaan Jasa Giro**

Penerimaan jasa giro ditetapkan sebesar Rp1.510.000.000,00 pada refocusing tidak mengalami perubahan.

Realisasi penerimaan jasa giro merupakan penerimaan jasa giro atas rekening giro kas umum daerah dan bunga atas rekening bendahara pengeluaran se Kota Pekalongan yang dikelola oleh PT. Bank Jateng Cabang Pekalongan. Realisasi penerimaan jasa giro Tahun 2021 adalah sebesar Rp1.507.697.321,00 atau sebesar 75,38% dari target yang telah ditetapkan sebesar Rp2.000.000.000,00. Penerimaan jasa giro Tahun 2021, mengalami penurunan sebesar 17,03% jika dibandingkan dengan realisasi penerimaan Tahun 2020 sebesar Rp1.817.374.066,00.

**d. Hasil Pengelolaan Dana Bergulir**

Hasil pengelolaan dana bergulir merupakan penerimaan pokok pinjaman dana bergulir. Realisasi hasil pengelolaan dana bergulir Tahun 2021 adalah sebesar Rp6.758.000,00. Rincian penerimaan hasil pengelolaan dana bergulir:

**Tabel 5.17 Realisasi Penerimaan Hasil Pengelolaan Dana Bergulir Tahun 2021 dan 2020**

| Uraian                           | Tahun 2021  |                     |             | TA 2020             |
|----------------------------------|-------------|---------------------|-------------|---------------------|
|                                  | Anggaran    | Realisasi           | %           | Realisasi           |
| Dana bergulir Koperasi           | 0,00        | 1.023.000,00        | 0,00        | 667.129,00          |
| Dana Bergulir UMKM Trading House | 0,00        | 0,00                | 0,00        | 1.970,00            |
| Dana Bergulir KKP Perikanan      | 0,00        | 5.735.000,00        | 0,00        | 5.770.720,00        |
| <b>Jumlah</b>                    | <b>0,00</b> | <b>6.758.000,00</b> | <b>0,00</b> | <b>6.439.819,00</b> |

Hasil pengelolaan dana bergulir tahun 2021 mengalami kenaikan sebesar 4,94% jika dibandingkan dengan realisasi Tahun 2020 sebesar Rp6.439.819,00.

Pada tahun 2021 dianggarkan pendapatan hasil pengelolaan dana bergulir sebesar Rp5.000.000,00, karena yang diterima merupakan pembayaran pokok pinjaman dana bergulir, maka pada realisasi ditempatkan pada rekening hasil pengelolaan dana bergulir.

**e. Pendapatan Bunga**

Pendapatan bunga ditetapkan sebesar Rp6.000.000.000,00 pada refocusing dan perubahan anggaran tidak mengalami perubahan.

Pendapatan bunga deposito merupakan hasil penempatan kas daerah yang belum dimanfaatkan untuk belanja daerah (*idle cash*) pada PT. Bank Jateng Cabang Pekalongan. Realisasi penerimaan bunga deposito Tahun 2021 adalah sebesar Rp4.156.164.314,00 atau sebesar 69,27% dari target yang telah ditetapkan sebesar Rp6.000.000.000,00. Realisasi penerimaan ini mengalami penurunan sebesar 37,44% jika dibandingkan dengan realisasi penerimaan bunga deposito Tahun 2020 sebesar Rp6.643.840.654,00. Hal ini disebabkan karena adanya penurunan BI rate sebagai acuan pemberian bunga deposito bagi Bank di seluruh Indonesia.



**f. Tuntutan Ganti Kerugian Daerah (TGR)**

Realisasi TGR merupakan akumulasi dari TGR kerugian uang daerah dan TGR kerugian barang daerah. Penerimaan TGR ditetapkan sebesar Rp15.000.000,00 tidak dilakukan refocusing maupun perubahan anggaran.

Realisasi penerimaan tuntutan ganti kerugian daerah Tahun 2021 terealisasi sebesar Rp0,00 dari target yang telah ditetapkan.

**g. Pendapatan Denda Keterlambatan Pelaksanaan Pekerjaan**

Penerimaan denda keterlambatan pelaksanaan pekerjaan merupakan penerimaan yang berasal dari denda keterlambatan pelaksanaan pekerjaan yang dilaksanakan oleh penyedia jasa/barang karena melewati batas akhir kontrak. Penerimaan denda keterlambatan pelaksanaan pekerjaan ditetapkan sebesar Rp250.000.000,00 pada refocusing turun menjadi sebesar Rp187.500.000,00 dan pada perubahan anggaran naik menjadi sebesar Rp200.000.000,00.

Realisasi penerimaan Tahun 2021 sebesar Rp321.313.396,00 atau 160,66% dari target setelah perubahan yaitu sebesar Rp200.000.000,00. Realisasi Tahun 2021 ini mengalami peningkatan sebesar 8,56% dibanding dengan realisasi Tahun 2020 yaitu sebesar Rp295.977.462,00.

**h. Pendapatan Denda Pajak**

Penerimaan denda pajak ditetapkan sebesar Rp200.000.000,00 pada refocusing dan perubahan anggaran tidak mengalami perubahan.

Realisasi penerimaan Tahun 2021 adalah sebesar Rp389.149.784,00 atau sebesar 194,57% dari target yang telah ditetapkan sebesar Rp200.000.000,00. Realisasi penerimaan denda pajak PBB merupakan realisasi denda atas keterlambatan pembayaran pokok pajak PBB, pajak hotel, pajak restoran dan pajak hiburan.

Apabila dibandingkan dengan realisasi Tahun 2020 yaitu sebesar Rp354.312.137,00, maka realisasi Tahun 2021 mengalami kenaikan sebesar 9,83%.

**i. Pendapatan Denda Retribusi**

Pendapatan denda retribusi belum ditetapkan pada anggaran 2021.

Realisasi pendapatan denda retribusi merupakan penerimaan denda atas keterlambatan pembayaran retribusi pemakaian kekayaan daerah di Dinas Kelautan dan Perikanan. Realisasi penerimaan denda retribusi sebesar Rp80.000,00 dari target sebesar 0,00.

**j. Pendapatan dari Pengembalian**

Pendapatan dari pengembalian ditetapkan sebesar Rp1.020.000.000,00 tidak dilakukan refocusing.

Realisasi pendapatan dari pengembalian sebesar Rp307.479.895,00 atau sebesar 13,72% dari target yang telah ditetapkan sebesar Rp2.241.000.000,00.

Rincian pendapatan dari pengembalian terdiri dari :



**Tabel 5.18 Realisasi Pendapatan dari Pengembalian Tahun 2021 dan 2020**

| Uraian   | Tahun 2021              |                       |              | 2020                  |
|--|-------------------------|-----------------------|--------------|-----------------------|
|  | Anggaran                | Realisasi             | %            | Realisasi             |
| Pendapatan dari Pengembalian :                               |                         |                       |              |                       |
| Pengembalian Kelebihan Pembayaran Pajak Penghasilan Pasal 21 | 2.241.000.000,00        | 298.007.731,00        | 13,30        | 65.120.622,00         |
| Pengembalian Kelebihan Pembayaran Gaji dan Tunjangan         | 0,00                    | 6.025.764,00          | 100,00       | 1.903.434,00          |
| Pengembalian Kelebihan Pembayaran Perjalanan Dinas           | 0,00                    | 3.446.400,00          | 100,00       | 328.437.157,00        |
| <b>Jumlah</b>  | <b>2.241.000.000,00</b> | <b>307.479.895,00</b> | <b>13,72</b> | <b>395.461.213,00</b> |

Sehubungan ada beberapa kode dan nomenklatur rekening belanja yang tidak ada dalam Permendagri Nomor 90 Tahun 2019, maka digunakan kode dan nomenklatur lain, antara lain :

- Pengembalian Kelebihan Pembayaran Gaji dan Tunjangan merupakan pendapatan dari pengembalian kelebihan belanja tahun berjalan.
- Pengembalian Kelebihan Pembayaran Perjalanan Dinas merupakan pendapatan dari pengembalian kelebihan belanja tahun sebelumnya.

**k. Pendapatan BLUD**

Pendapatan BLUD ditetapkan sebesar Rp89.700.000.000,00 pada refocusing tidak mengalami perubahan.

Realisasi pendapatan BLUD Tahun 2021 adalah sebesar Rp128.787.852.329,02 atau sebesar 133,18% dari target yang telah ditetapkan sebesar Rp96.700.000.000,00. Penerimaan dari BLUD mengalami peningkatan sebesar 6,44% jika dibandingkan dengan realisasi Tahun 2020 sebesar Rp121.001.366.096,95.

Rincian penerimaan BLUD dapat disajikan sebagai berikut :

**Tabel 5.19 Realisasi Pendapatan BLUD Tahun 2021 dan 2020**

| Pendapatan BLUD :            | TA. 2021                 |                           |               | TA. 2020                  |
|------------------------------|--------------------------|---------------------------|---------------|---------------------------|
|                              | Anggaran                 | Realisasi                 | %             | Realisasi                 |
| BLUD RSUD Bendan             | 80.000.000.000,00        | 112.006.922.086,02        | 140,01        | 104.357.576.384,95        |
| Puskesmas Bendan             | 2.632.000.000,00         | 2.283.098.399,00          | 86,74         | 2.480.968.763,00          |
| Puskesmas Kramatsari         | 786.000.000,00           | 883.481.059,00            | 112,40        | 850.058.497,00            |
| Puskesmas Tirta              | 986.000.000,00           | 1.040.002.031,00          | 105,48        | 1.022.999.381,00          |
| Puskesmas Medono             | 586.000.000,00           | 768.427.542,00            | 131,13        | 650.309.794,00            |
| Puskesmas Noyontaan          | 886.000.000,00           | 876.272.861,00            | 98,90         | 821.277.899,00            |
| Puskesmas Tondano            | 836.000.000,00           | 933.897.875,00            | 111,71        | 847.539.935,00            |
| Puskesmas Klego              | 836.000.000,00           | 896.228.045,00            | 107,20        | 808.118.403,00            |
| Puskesmas Sokorejo           | 1.186.000.000,00         | 1.277.730.810,00          | 107,73        | 1.227.937.222,00          |
| Puskesmas Dukuh              | 936.000.000,00           | 952.858.409,00            | 101,80        | 948.786.941,00            |
| Puskesmas Krpyak Kidul       | 1.086.000.000,00         | 1.097.937.154,00          | 101,10        | 1.125.325.679,00          |
| Puskesmas Kusuma Bangsa      | 1.986.000.000,00         | 1.794.608.314,00          | 90,36         | 1.936.878.117,00          |
| Puskesmas Jenggot            | 1.386.000.000,00         | 1.228.368.402,00          | 88,63         | 1.249.746.360,00          |
| Puskesmas Pekalongan Selatan | 1.786.000.000,00         | 1.745.279.595,00          | 97,72         | 1.741.331.143,00          |
| Puskesmas Buaran             | 586.000.000,00           | 855.793.846,00            | 146,04        | 739.158.677,00            |
| PSPJ                         | 200.000.000,00           | 146.945.901,00            | 73,47         | 193.352.901,00            |
| <b>Jumlah</b>                | <b>96.700.000.000,00</b> | <b>128.787.852.329,02</b> | <b>133,18</b> | <b>121.001.366.096,95</b> |





Penerimaan RSUD Bendan melebihi target karena pada akhir Tahun 2021 terdapat pembayaran piutang atas klaim pasien COVID-19 dari Kementerian Kesehatan RI ke RSUD Bendan sehingga Pendapatan BLUD RSUD mengalami kenaikan yang cukup signifikan.

Penerimaan BLUD Puskesmas ada beberapa yang tidak tercapai karena adanya penurunan kunjungan pasien rawat jalan karena khawatir tertular COVID-19.

Penerimaan PSPJ tidak tercapai target karena operasionalnya terhambat karena belum ditetapkannya kepala definitif dan adanya pandemi berdampak pada produksi dan pendapatan yang bersumber kunjungan masyarakat.

### 5.1.1.2 Pendapatan Transfer

Pendapatan transfer merupakan pendapatan daerah yang berasal dari Pemerintah Pusat dan Pemerintah Provinsi Jawa Tengah. Pendapatan transfer ditetapkan dalam APBD sebesar Rp711.742.146.000,00 pada refocusing turun menjadi sebesar Rp699.639.016.000,00 dan pada perubahan anggaran turun kembali menjadi sebesar Rp690.242.857.000,00. Penetapan anggaran pendapatan transfer mengikuti alokasi yang diberikan oleh Pemerintah. Pusat maupun Pemerintah Provinsi.

Realisasi pendapatan transfer Tahun 2021 adalah sebesar Rp686.765.223.608,00 atau sebesar 99,50% dari target yang telah ditetapkan sebesar Rp690.242.857.000,00. Realisasi penerimaan pendapatan transfer mengalami penurunan sebesar 2,01% jika dibandingkan dengan realisasi Tahun 2020 sebesar Rp700.838.013.854,00. Realisasi pendapatan transfer dapat dirinci sebagai berikut :

**Tabel 5.20 Realisasi Pendapatan transfer Tahun 2021 dan 2020**

| Pendapatan Transfer :                        | TA. 2021                  |                           |              | TA. 2020                  |
|--|---------------------------|---------------------------|--------------|---------------------------|
|  | Anggaran                  | Realisasi                 | %            | Realisasi                 |
| Transfer Pemerintah Pusat - Dana Perimbangan | 602.819.457.000,00        | 607.835.271.117,00        | 100,83       | 625.666.101.409,00        |
| Transfer Pemerintah - Provinsi               | 87.423.400.000,00         | 78.929.952.491,00         | 90,28        | 75.171.912.445,00         |
| <b>Jumlah</b>                                | <b>690.242.857.000,00</b> | <b>686.765.223.608,00</b> | <b>99,50</b> | <b>700.838.013.854,00</b> |

Berdasarkan rincian pendapatan daerah tersebut diatas, terlihat bahwa pendapatan transfer tidak memenuhi target yang telah ditetapkan dalam perubahan APBD Tahun Anggaran 2021. Pendapatan transfer dapat dirinci sebagai berikut :

#### 5.1.1.2.1 Pendapatan Transfer Pemerintah Pusat – Dana Perimbangan

Pendapatan Transfer Pemerintah Pusat – Dana Perimbangan merupakan pendapatan yang berasal dari Pemerintah Pusat, yang terdiri dari Dana Perimbangan dan Dana Insentif Daerah. Pendapatan Transfer Pemerintah Pusat – Dana Perimbangan ditetapkan pada APBD sebesar Rp621.781.929.000,00 dengan berpedoman pada alokasi sebagaimana ditetapkan dalam Peraturan Presiden Nomor 113 Tahun 2020 tentang Rincian Anggaran Pendapatan dan Belanja Negara Tahun Anggaran 2021. Selanjutnya berdasarkan Peraturan Menteri Keuangan Nomor 17/PMK.07/2021, maka dalam rangka mendukung penanganan COVID-19 oleh Pemerintah Pusat, maka dana transfer ke daerah dan dana desa mengalami



penyesuaian pagu. Pagu DAU Kota Pekalongan yang semula ditetapkan sebesar Rp427.407.260.000 berkurang menjadi sebesar Rp426.399.738.000,00.

Dengan berkurangnya alokasi DAU tersebut, maka pada perubahan anggaran 2021 target Pendapatan Transfer Pemerintah Pusat-Dana Perimbangan turun menjadi sebesar Rp602.819.457.000,00. Pendapatan transfer pemerintah pusat – dana perimbangan dapat dirinci sebagai berikut :

**Tabel 5.21 Realisasi Pendapatan Transfer Pemerintah Pusat-Dana Perimbangan**

| Pendapatan Transfer - Dana Perimbangan : | TA. 2021                  |                           |               | TA. 2020                  |
|--|---------------------------|---------------------------|---------------|---------------------------|
|  | Anggaran                  | Realisasi                 | %             | Realisasi                 |
| Dana Bagi Hasil                          | 26.993.201.000,00         | 34.377.457.237,00         | 127,36        | 28.963.764.074,00         |
| Dana Alokasi Umum                        | 426.399.738.000,00        | 426.399.738.000,00        | 100,00        | 433.354.907.000,00        |
| Dana Alokasi Khusus Fisik                | 58.779.820.000,00         | 52.971.506.952,00         | 90,12         | 29.388.599.718,00         |
| Dana Alokasi Khusus Non Fisik            | 69.117.173.000,00         | 72.557.043.928,00         | 104,98        | 75.602.917.617,00         |
| Dana Insentif Daerah                     | 21.529.525.000,00         | 21.529.525.000,00         | 100,00        | 58.355.913.000,00         |
| <b>Jumlah</b>                            | <b>602.819.457.000,00</b> | <b>607.835.271.117,00</b> | <b>100,83</b> | <b>625.666.101.409,00</b> |

Realisasi penerimaan transfer pemerintah pusat – dana perimbangan Tahun 2021 adalah sebesar Rp607.835.271,00. Rincian pendapatan transfer – dana perimbangan dapat dijelaskan sebagai berikut :

#### 5.1.1.2.1.1 Dana Bagi Hasil

Dana bagi hasil ditetapkan dalam APBD sebesar Rp25.088.024.000,00, pada refocusing dana bagi hasil naik menjadi sebesar Rp26.993.201.000,00.

Realisasi penerimaan dana bagi hasil Tahun 2021 adalah sebesar Rp34.377.457.237,00 atau sebesar 127,36% dari target yang telah ditetapkan sebesar Rp26.993.201.000,00. Realisasi penerimaan dana bagi hasil mengalami peningkatan sebesar 18,67% jika dibandingkan dengan penerimaan dana bagi hasil Tahun 2020 sebesar Rp28.963.764.074,00. Penerimaan dana bagi hasil dapat dirinci sebagai berikut :

**Tabel 5.22 Realisasi Dana Bagi Hasil Tahun 2021 dan 2020**

| Bagi Hasil  | TA. 2021                 |                          |               | TA. 2020                 |
|---|--------------------------|--------------------------|---------------|--------------------------|
|   | Anggaran                 | Realisasi                | %             | Realisasi                |
| DBH Pajak Bumi dan Bangunan   | 4.832.652.756,00         | 7.077.184.759,00         | 146,45        | 3.334.666.350,00         |
| DBH PPh Pasal 21  | 12.878.121.000,00        | 14.941.185.540,00        | 116,02        | 17.293.842.578,00        |
| DBH PPh Pasal 25 dan Pasal 29/WPOPDN                                      | 0,00                     | 2.677.222.278,00         |               |                          |
| DBH Cukai Hasil Tembakau (CHT)  | 7.357.341.000,00         | 7.590.551.623,00         | 103,17        | 6.554.360.138,00         |
| DBH Sumber Daya Alam (SDA) Minyak Bumi                                    | 70.404.000,00            | 12.769.400,00            | 18,14         | 56.090.685,00            |
| DBH Sumber Daya Alam (SDA) Gas Bumi                                       | 0,00                     | 59.302.000,00            |               | 11.661.706,00            |
| DBH Sumber Daya Alam (SDA) Pengusahaan Panas Bumi                         | 86.483.072,00            | 108.913.482,00           | 125,94        | 38.123.288,00            |
| Dana Bagi Hasil (DBH) Sumber Daya Alam (SDA) Mineral dan Batubara-Royalty | 1.226.000,00             | 3.118.087,00             | 254,33        | 511.153,00               |
| DBH Sumber Daya Alam (SDA) Kehutanan-Provisi Sumber Daya Hutan (PSDH)     | 409.354.022,00           | 549.590.918,00           | 134,26        | 186.534.350,00           |
| DBH Sumber Daya Alam (SDA) Perikanan                                      | 1.357.619.150,00         | 1.357.619.150,00         | 100,00        | 788.276.289,00           |
| SDA Pertambahan Migas   | 0,00                     | 0,00                     |               | 699.697.537,00           |
| <b>Jumlah</b>   | <b>26.993.201.000,00</b> | <b>34.377.457.237,00</b> | <b>127,36</b> | <b>28.963.764.074,00</b> |





Rincian penerimaan bagi hasil dapat dijelaskan sebagai berikut :

**a. Bagi Hasil dari Pajak Bumi dan Bangunan**

Penerimaan bagi hasil pajak bumi dan bangunan berdasarkan Peraturan Presiden Nomor 113 Tahun 2020, Pemerintah Kota Pekalongan mendapatkan alokasi bagi hasil pajak bumi dan bangunan sebesar Rp4.832.652.756,00. Realisasi penerimaan bagi hasil pajak bumi dan bangunan Tahun 2021 adalah sebesar Rp7.077.184.759,00 atau 146,45%.

Realisasi penerimaan bagi hasil pajak bumi dan bangunan mengalami peningkatan sebesar 112,23% jika dibandingkan dengan realisasi penerimaan Tahun 2020 sebesar Rp3.334.666.350,00.

**b. Bagi Hasil dari Pajak Penghasilan (PPh) Pasal 21**

Penerimaan bagi hasil dari PPh Pasal 21 berdasarkan Peraturan Presiden Nomor 113 Tahun 2020 tentang Rincian Anggaran Pendapatan dan Belanja Negara Tahun Anggaran 2021, Pemerintah Kota Pekalongan mendapatkan alokasi bagi hasil pajak penghasilan sebesar Rp12.878.121.000,00. Realisasi penerimaan bagi hasil dari pajak penghasilan (PPh) Pasal 21 adalah sebesar Rp14.941.185.540,00 atau sebesar 116,02%.

Realisasi penerimaan Tahun 2021 mengalami penurunan sebesar 13,60% jika dibandingkan realisasi Tahun 2020 sebesar Rp17.293.842.578,00.

**c. Bagi Hasil dari Pajak Penghasilan (PPh) Pasal 25 dan Pasal 29 WP orang pribadi dalam Negeri**

Penerimaan bagi hasil dari PPh Pasal 25, Pasal 29 belum dianggarkan dalam APBD Kota Pekalongan TA 2021. Realisasi penerimaan bagi hasil dari pajak penghasilan (PPh) Pasal 25 dan Pasal 29 adalah sebesar Rp2.677.222.278,00.

**d. Bagi Hasil dari Cukai Hasil Tembakau**

Penganggaran penerimaan bagi hasil cukai hasil tembakau berdasarkan Peraturan Menteri Keuangan Nomor 230/PMK.07/2020 tentang rincian bagi hasil cukai hasil tembakau, pemerintah Kota Pekalongan mendapatkan alokasi bagi hasil dari Cukai Hasil Tembakau sebesar Rp7.357.341.000,00. Realisasi penerimaan bagi hasil Cukai Hasil Tembakau Tahun 2021 adalah sebesar Rp7.590.551.623,00 atau sebesar 103,17% dari target yang telah ditetapkan. Realisasi penerimaan bagi hasil dari cukai hasil tembakau Tahun 2021 mengalami kenaikan sebesar 15,81% jika dibandingkan dengan realisasi penerimaan Tahun 2020 sebesar Rp6.554.360.138,00.

**e. Bagi Hasil dari Sumber Daya Alam Minyak Bumi**

Penerimaan bagi hasil sumber daya alam minyak bumi berdasarkan Peraturan Presiden Nomor 113 Tahun 2020, Pemerintah Kota Pekalongan mendapatkan alokasi bagi hasil sumber daya alam minyak bumi sebesar Rp70.404.000,00. Realisasi penerimaan bagi hasil sumber daya alam minyak bumi adalah sebesar Rp12.769.400,00 atau sebesar 18,14%. Realisasi penerimaan bagi hasil ini mengalami penurunan sebesar 77,23% jika dibandingkan dengan penerimaan Tahun 2020 sebesar Rp56.090.685,00.



**f. Bagi Hasil dari Sumber Daya Alam Gas Bumi**

Penerimaan bagi hasil sumber daya alam gas bumi belum dianggarkan dalam APBD Kota Pekalongan Tahun Anggaran 2021. Realisasi penerimaan bagi hasil dari sumber daya alam gas bumi Tahun 2021 adalah sebesar Rp59.302.000,00. Realisasi Tahun 2021 ini mengalami kenaikan sebesar 408,52% jika dibandingkan dengan realisasi Tahun 2020 yaitu sebesar Rp11.661.706,00.

**g. Bagi Hasil dari Sumber Daya Alam Pengusahaan Panas Bumi**

Penerimaan bagi hasil sumber daya alam pengusahaan panas bumi berdasarkan Peraturan Presiden Nomor 113 Tahun 2020, Pemerintah Kota Pekalongan mendapatkan alokasi bagi hasil sumber daya alam pengusahaan panas bumi sebesar Rp86.483.072,00. Realisasi penerimaan bagi hasil ini adalah sebesar Rp108.913.482,00 atau sebesar 125,94% dari target. Realisasi Tahun 2021 ini mengalami peningkatan sebesar 185,69% jika dibandingkan dengan realisasi Tahun 2020 yaitu sebesar Rp38.123.288,00.

**h. Bagi Hasil dari Sumber Daya Alam Mineral dan Batubara-Royalty**

Penerimaan bagi hasil sumber daya alam mineral dan batubara berdasarkan Peraturan Presiden Nomor Nomor 113 Tahun 2020, Pemerintah Kota Pekalongan mendapatkan alokasi bagi hasil pertambangan mineral dan batubara sebesar Rp1.226.000,00. Realisasi penerimaan bagi hasil pertambangan mineral dan batubara Tahun 2021 adalah sebesar Rp3.118.087,00 atau sebesar 254,33% dari target. Realisasi Tahun 2021 ini mengalami peningkatan sebesar 510,01% jika dibandingkan dengan realisasi Tahun 2020 yaitu sebesar Rp511.153,00.

**i. Bagi Hasil dari Kehutanan - Provisi Sumber Daya Hutan**

Penerimaan bagi hasil dari provisi Sumber Daya Hutan berdasarkan Peraturan Presiden Nomor 113 Tahun 2020, Pemerintah Kota Pekalongan mendapatkan alokasi bagi hasil dari provisi Sumber Daya Hutan sebesar Rp409.354.022,00. Realisasi penerimaan bagi hasil dari provisi Sumber Daya Hutan Tahun 2021 adalah sebesar Rp549.590.918,00 atau sebesar 134,26% dari target. Realisasi penerimaan bagi hasil dari provisi Sumber Daya Hutan Tahun 2021 mengalami kenaikan sebesar 194,63% jika dibandingkan realisasi penerimaan Tahun 2020 sebesar Rp186.534.350,00.

**j. Bagi Hasil dari Sumber Daya Alam Perikanan**

Penerimaan bagi hasil dari sumber daya alam perikanan dianggarkan sebesar Rp1.357.619.150,00 Realisasi penerimaan bagi hasil dari sumber daya alam perikanan adalah sebesar Rp1.357.619.150,00 atau sebesar 100,00% dari target. Realisasi penerimaan bagi hasil dari sumber daya alam perikanan Tahun 2021 mengalami kenaikan sebesar 72,23% jika dibandingkan realisasi penerimaan Tahun 2020 sebesar Rp788.276.289,00.



#### 5.1.1.2.1.2 Dana Alokasi Umum

Penerimaan Dana Alokasi Umum (DAU) Tahun 2021 dianggarkan berdasarkan Peraturan Presiden Nomor 113 Tahun 2020 tentang Rincian Anggaran Pendapatan dan Belanja Negara Tahun Anggaran 2021 ditetapkan sebesar Rp440.508.045.000,00.

Berdasarkan Peraturan Menteri Keuangan (PMK) Nomor 17/PMK.07/2021 tentang Pengelolaan Transfer Ke Daerah dan Dana Desa Tahun Anggaran 2021 Dalam Rangka Penanganan Pandemi *Corona Virus Disease* 2019 (COVID-19) dan/atau Menghadapi Ancaman yang Membahayakan Perekonomian Nasional alokasi Dana Alokasi Umum mengalami penyesuaian menjadi sebesar Rp426.399.738.000,00.

Realisasi DAU Tahun 2021 sebesar Rp426.399.738.000,00 atau 100,00% dari target yang telah ditetapkan dalam APBD Perubahan sebesar Rp436.146.579.000,00. Realisasi ini mengalami penurunan sebesar 1,60% bila dibandingkan dengan realisasi Tahun 2020 sebesar Rp433.354.907.000,00.

#### 5.1.1.2.1.3 Dana Alokasi Khusus (DAK) Fisik

Penerimaan Dana Alokasi Khusus (DAK) Fisik Tahun 2021 dianggarkan dalam APBD sebesar Rp58.779.820.000,00 selanjutnya dalam perubahan APBD tidak mengalami perubahan. Realisasi penerimaan DAK Fisik Tahun 2021 adalah sebesar Rp52.971.506.952,00 atau sebesar 90,12%. Realisasi ini mengalami penurunan sebesar 80,25% bila dibandingkan dengan realisasi Tahun 2020 sebesar Rp29.388.599.718,00. Rincian DAK Fisik dapat disajikan sebagai berikut :

**Tabel 5.23 Realisasi DAK Fisik Tahun 2021 dan 2020**

| Uraian   | Tahun 2021               |                          |              | Tahun 2020               |
|--|--------------------------|--------------------------|--------------|--------------------------|
|  | Anggaran                 | Realisasi                | %            |                          |
| DAK Fisik :  |                          |                          |              |                          |
| DAK Fisik-Bidang Pendidikan-Reguler-PAUD   | 689.136.000,00           | 670.975.550,00           | 97,36        | 138.101.000,00           |
| DAK Fisik-Bidang Pendidikan-Reguler-SD   | 13.034.642.000,00        | 13.306.252.234,00        | 102,08       | 4.905.350.000,00         |
| DAK Fisik-Bidang Pendidikan-Reguler-SMP  | 17.382.665.000,00        | 13.434.241.968,00        | 77,29        | 1.493.158.000,00         |
| DAK Fisik-Bidang Kesehatan dan KB-Reguler-Pelayanan Kesehatan Dasar  | 1.648.520.000,00         | 1.521.196.048,00         | 92,28        | 0,00                     |
| DAK Fisik-Bidang Kesehatan dan KB-Reguler-Pelayanan Kesehatan Rujukan  | 9.756.000.000,00         | 9.447.290.000,00         | 96,84        | 18.466.942.711,00        |
| DAK Fisik-Bidang Kesehatan dan KB-Reguler-Pelayanan Kefarmasian  | 2.570.081.000,00         | 2.559.930.652,00         | 99,61        | 0,00                     |
| DAK Fisik-Bidang Kesehatan dan KB-Reguler-KB   | 3.338.208.000,00         | 2.574.300.900,00         | 77,12        | 0,00                     |
| DAK Fisik-Bidang Perumahan dan Permukiman-Reguler-Penyediaan Rumah Swadaya                                       | 2.666.960.000,00         | 2.646.079.000,00         | 99,22        | 2.455.125.000,00         |
| DAK Fisik-Bidang Pertanian-Penugasan-Pembangunan/Renovasi Sarana dan Prasarana Fisik Dasar Pembangunan Pertanian | 285.000.000,00           | 284.725.000,00           | 99,90        | 0,00                     |
| DAK Fisik-Bidang Kelautan dan Perikanan-Penugasan  | 685.000.000,00           | 573.802.400,00           | 83,77        | 0,00                     |
| DAK Fisik-Bidang Jalan-Reguler-Jalan   | 5.742.608.000,00         | 5.069.269.000,00         | 88,27        | 0,00                     |
| DAK Fisik-Bidang Air Minum-Penugasan   | 981.000.000,00           | 883.444.200,00           | 90,06        | 0,00                     |
| DAK Fisik- Bidang Pariwisata   | 0,00                     | 0,00                     | 0,00         | 1.929.923.007,00         |
| <b>Jumlah</b>  | <b>58.779.820.000,00</b> | <b>52.971.506.952,00</b> | <b>90,12</b> | <b>29.388.599.718,00</b> |



#### 5.1.1.2.1.4 Dana Alokasi Khusus (DAK) Non Fisik

Penerimaan Dana Alokasi Khusus (DAK) Non Fisik Tahun 2021 dianggarkan dalam APBD sebesar Rp75.876.515.000,00 dalam perubahan APBD turun menjadi Rp69.117.173.000,00. Realisasi penerimaan DAK Non Fisik Tahun 2021 adalah sebesar Rp72.557.043.928,00 atau sebesar 104,98%. Realisasi ini mengalami penurunan sebesar 4,03% bila dibandingkan dengan realisasi Tahun 2020 sebesar Rp75.602.917.617,00. Rincian DAK Non Fisik dapat disajikan sebagai berikut :

**Tabel 5.24 Realisasi DAK Non Fisik Tahun 2021 dan 2020**

| Uraian   | Tahun 2021               |                          |               | Tahun 2020               |
|--|--------------------------|--------------------------|---------------|--------------------------|
|  | Anggaran                 | Realisasi                | %             |                          |
| DAK Non Fisik :  |                          |                          |               |                          |
| DAK Non Fisik-TPG PNSD                                 | 48.041.691.000,00        | 50.921.109.000,00        | 105,99        | 47.709.286.000,00        |
| DAK Non Fisik-Tamsil Guru PNSD                         | 124.950.000,00           | 357.000.000,00           | 100,00        | 253.950.000,00           |
| DAK Non Fisik-BOP PAUD                                 | 6.202.453.000,00         | 6.202.452.424,00         | 100,00        | 6.542.737.346,00         |
| DAK Non Fisik-BOP Pendidikan Kesetaraan                | 2.023.500.000,00         | 2.023.500.000,00         | 100,00        | 2.120.300.000,00         |
| DAK Non Fisik-BOP Museum dan Taman Budaya-Museum       | 518.480.000,00           | 518.480.000,00           | 100,00        | 667.047.500,00           |
| DAK Non Fisik-BOKKB-BOK                                | 6.351.629.000,00         | 8.689.468.176,00         | 136,81        | 15.493.569.637,00        |
| DAK Non Fisik-BOKKB-Pengawasan Obat dan Makanan        | 505.783.000,00           | 0,00                     | 0,00          | 0,00                     |
| DAK Non Fisik-BOKKB-Akreditasi Puskesmas               | 815.095.000,00           | 0,00                     | 0,00          | 0,00                     |
| DAK Non Fisik-BOKKB-Jaminan Persalinan                 | 688.558.000,00           | 0,00                     | 0,00          | 0,00                     |
| DAK Non Fisik-BOKKB-BOKB                               | 1.501.148.000,00         | 1.501.147.074,00         | 100,00        | 1.102.178.796,00         |
| DAK Non Fisik-PK2UKM                                   | 368.054.000,00           | 368.054.600,00           | 0,00          | 482.736.879,00           |
| DAK Non Fisik-Dana Pelayanan Administrasi Kependudukan | 1.013.685.000,00         | 1.013.685.654,00         | 100,00        | 887.061.459,00           |
| DAK Non Fisik-Dana Pelayanan Kepariwisataaan           | 962.147.000,00           | 962.147.000,00           | 100,00        | 344.050.000,00           |
| <b>Jumlah</b>  | <b>69.117.173.000,00</b> | <b>72.557.043.928,00</b> | <b>104,98</b> | <b>75.602.917.617,00</b> |

#### 5.1.1.2.1.5 Dana Insentif Daerah (DID)

Berdasarkan Peraturan Presiden Nomor 113 Tahun 2020 tentang Rincian Anggaran Pendapatan dan Belanja Negara Tahun Anggaran 2021, Pemerintah Kota Pekalongan mendapatkan alokasi Dana Insentif Daerah (DID) Tahun 2021 sebesar Rp21.529.525.000,00. DID merupakan insentif bagi daerah yang dianggap berprestasi atas katagori tertentu. Katagori tersebut meliputi katagori utama dan katagori kinerja. Salah satu point yang masuk dalam katagori utama adalah opini Wajar Tanpa Pengecualian (WTP) oleh Badan Pemeriksa Keuangan (BPK).

Realisasi DID Tahun 2021 sebesar Rp21.529.525.000,00 atau sebesar 100% dari anggaran setelah perubahan. Realisasi ini mengalami penurunan sebesar 63,11% apabila dibandingkan dengan realisasi Tahun 2020 yaitu sebesar Rp58.355.913.000,00.

#### 5.1.1.2.2 Transfer Pemerintah Provinsi

##### 5.1.1.2.2.1 Pendapatan Bagi Hasil

Pendapatan bagi hasil merupakan pendapatan bagi hasil dari Provinsi Jawa Tengah yang dialokasikan berdasarkan Surat Gubernur Jawa Tengah Nomor 900/0016331 tanggal 18 November 2020 perihal Penyampaian Belanja Bagi Hasil Pajak Daerah kepada Pemerintah Kabupaten/Kota dan Draf Alokasi Bantuan Keuangan Kepada Kabupaten/Kota dan Pemerintahan Desa Provinsi Jawa Tengah Tahun Anggaran 2021. Penganggaran transfer Pemerintah Provinsi selain menyesuaikan Keputusan



Gubernur, juga memperhatikan realisasi tahun sebelumnya serta alokasi kurang bayar.

Mekanisme pencairan bagi hasil dari Provinsi Jawa Tengah adalah dengan cara pemindahbukuan dari Rekening Kas Umum Provinsi ke Rekening Kas Umum Daerah setiap bulan setelah Kepala Badan Pengelolaan Keuangan dan Aset Daerah Provinsi Jawa Tengah mendapatkan rekomendasi Kepala Badan Pengelolaan Pendapatan Daerah Provinsi Jawa Tengah dengan mempertimbangkan Realisasi Penerimaan Pajak dan Retribusi Daerah Provinsi Jawa Tengah.

Penerimaan bagi hasil dari Provinsi Jawa Tengah ditetapkan sebesar Rp78.202.217.000,00. Selanjutnya dalam perubahan APBD bagi hasil dari Provinsi Jawa Tengah mendapatkan tambahan alokasi sehingga menjadi sebesar Rp78.870.400.000,00. Realisasi penerimaan bagi hasil dari Pemerintah Provinsi Tahun 2021 adalah sebesar Rp76.876.982.891,00 atau sebesar 97,47% dari target yang telah ditetapkan. Rincian penerimaan bagi hasil Provinsi dapat disajikan sebagai berikut :

**Tabel 5.25 Realisasi Bagi Hasil Provinsi Tahun 2021 dan 2020**

| Bagi Hasil Pajak dari Provinsi : | TA. 2021                 |                          |              | TA. 2020                 |
|----------------------------------|--------------------------|--------------------------|--------------|--------------------------|
|                                  | Anggaran                 | Realisasi                | %            | Realisasi                |
| Bagi Hasil PKB                   | 23.700.017.000,00        | 24.301.470.091,00        | 102,54       | 17.730.566.441,00        |
| Bagi Hasil BBNKB                 | 9.748.435.000,00         | 9.664.737.606,00         | 99,14        | 6.013.245.666,00         |
| Bagi Hasil PBBKB                 | 21.260.865.000,00        | 17.032.360.649,00        | 80,11        | 12.254.753.070,00        |
| Bagi Hasil PAP                   | 3.517.000,00             | 4.148.185,00             | 117,95       | 3.219.639,00             |
| Bagi Hasil Pajak Rokok           | 24.157.566.000,00        | 25.874.266.360,00        | 107,11       | 27.376.127.629,00        |
| <b>Jumlah</b>                    | <b>78.870.400.000,00</b> | <b>76.876.982.891,00</b> | <b>97,47</b> | <b>63.377.912.445,00</b> |

Realisasi penerimaan ini mengalami penurunan sebesar 21,30% jika dibandingkan realisasi penerimaan bagi hasil pajak Provinsi Tahun 2020 sebesar RpRp63.377.912.445,00.

#### **5.1.1.2.2.2 Bantuan Keuangan**

Penerimaan bantuan keuangan ditetapkan sebesar Rp11.758.000.000. Selanjutnya dalam perubahan APBD bantuan keuangan berkurang menjadi sebesar Rp8.553.000.000,00. Realisasi penerimaan bantuan keuangan Tahun 2021 adalah sebesar Rp2.052.969.600,00 atau sebesar 24,00% dari target yang telah ditetapkan. Realisasi penerimaan ini mengalami penurunan sebesar 82,59% jika dibandingkan realisasi penerimaan bantuan keuangan Tahun 2020 sebesar Rp11.794.000.000,00.

#### **Bantuan Keuangan Umum dari Pemerintah Provinsi**

Bantuan Keuangan Umum dari Pemerintah Provinsi merupakan Penerimaan Bantuan Keuangan dari Provinsi Jawa Tengah meliputi kegiatan TMMD, Bantuan Sarpras Daerah, dan Bantuan Pendidikan. Alokasi penerimaan bantuan keuangan dari Provinsi berdasarkan Surat Gubernur Jawa Tengah Nomor 900/0016333 tanggal 18 Desember 2020 perihal Penyampaian Alokasi Belanja Bantuan Keuangan Kepada Kabupaten/Kota dan Pemerintahan Desa dan Belanja Bagi Hasil



Pajak Daerah kepada Pemerintahan Kabupaten/Kota Provinsi Jawa Tengah Tahun Anggaran 2021.

Mekanisme pencairan bantuan keuangan dari Provinsi mengacu pada Peraturan Gubernur Jawa Tengah Nomor 49 Tahun 2015 sebagaimana telah diubah dengan Peraturan Gubernur Nomor 3 Tahun 2018 tentang Perubahan Ketiga Atas Peraturan Gubernur Nomor 49 Tahun 2015 tentang Tata Cara Pemberian dan Pertanggungjawaban Belanja Bantuan Keuangan Kepada Kabupaten/Kota yang Bersumber Dari Anggaran Pendapatan dan Belanja Daerah Provinsi Jawa Tengah. Rincian Bantuan Keuangan dari Pemerintah Provinsi dapat disajikan sebagai berikut :

**Tabel 5.26 Realisasi Bantuan Keuangan dari Pemerintah Provinsi Tahun 2021 dan 2020**

| Uraian                 | TA. 2021                |                         |              | TA. 2020                 |
|------------------------|-------------------------|-------------------------|--------------|--------------------------|
|                        | Anggaran                | Realisasi               | %            | Realisasi                |
| TMMD                   | 753.000.000,00          | 753.000.000,00          | 100,00       | 612.000.000,00           |
| Bantuan Sarpras Daerah | 6.500.000.000,00        | -                       | -            | 9.000.000.000,00         |
| Bantuan Pendidikan     | 1.200.000.000,00        | 1.199.969.600,00        | 100,00       | 2.182.000.000,00         |
| <b>Jumlah</b>          | <b>8.453.000.000,00</b> | <b>1.952.969.600,00</b> | <b>23,10</b> | <b>11.794.000.000,00</b> |

Realisasi Penerimaan bantuan keuangan Provinsi Jawa Tengah sebesar Rp1.952.969.600,00 atau 23,10% dari anggaran perubahan sebesar Rp8.453.000.000,00. Capaian realisasi sangat rendah karena Bantuan Keuangan dari Provinsi Jawa Tengah yang untuk fisik sampai akhir Tahun 2021 tidak disalurkan ke Pemerintah Kota Pekalongan. Realisasi Tahun 2021 mengalami penurunan sebesar 83,44% jika dibandingkan realisasi penerimaan bantuan provinsi Tahun 2020 sebesar Rp11.794.000.000,00.

#### **Bantuan Keuangan Umum dari Pemerintah Kab/Kota**

Pada Tahun 2021 Pemerintah Kota Pekalongan menerima bantuan keuangan dari Pemerintah Kabupaten Banjarnegara. Bantuan tersebut berupa uang yang ditransfer langsung ke Rekening Kas Umum Daerah Kota Pekalongan, yang ditujukan dalam rangka penanganan bencana banjir yang melanda Kota Pekalongan pada awal Tahun 2021. Alokasi penerimaan bantuan keuangan dari Kabupaten Banjarnegara berdasarkan Surat Bupati Banjarnegara Nomor 900/63/SETDA/2021 tanggal 11 Februari 2021 sebesar Rp100.000.000,00 dengan realisasi sebesar Rp100.000.000,00 atau sebesar 100,00% dari anggaran setelah perubahan.

#### **5.1.1.3 Lain-Lain Pendapatan Yang Sah**

Lain-lain pendapatan yang sah terdiri dari pendapatan hibah dan lain-lain pendapatan sesuai dengan ketentuan peraturan perundang-undangan. Lain-lain Pendapatan Yang Sah dianggarkan dalam APBD Tahun Anggaran 2021 sebesar Rp22.378.640.000,00 pada perubahan anggaran bertambah menjadi Rp25.705.065.000,00. Realisasasi Lain-lain Pendapatan Yang Sah sebesar Rp27.570.328.971,00 atau sebesar 107,26% dari anggaran setelah perubahan. Realisasi ini naik sebesar 22,81% dari realisasi pendapatan Tahun 2020 sebesar Rp22.449.445.400,00.





#### **5.1.1.3.1 Pendapatan Hibah**

##### **Sumbangan Pihak Ketiga/Sejenis**

Sumbangan Pihak Ketiga/Sejenis Tahun 2021 merupakan penerimaan hibah dari Badan Kredit Desa. Badan Kredit Desa (BKD) merupakan suatu lembaga keuangan yang telah ada sejak jaman penjajahan Belanda di Indonesia. BKD melaksanakan usaha simpan pinjam bagi masyarakat pedesaan. Berdasarkan Undang-Undang No. 1 Tahun 2013 tentang Lembaga Keuangan Mikro dan Peraturan Otoritas Jasa Keuangan Nomor 10/POJK.03/2016 tentang pemenuhan ketentuan Bank Perkreditan Rakyat dan transformasi Badan Kredit Desa yang diberikan status menjadi Bank Perkreditan Rakyat, Badan Kredit Desa wajib bertransformasi dengan pilihan menjadi :

- a. Bank Perkreditan Rakyat (BPR)
- b. Badan Usaha Milik Desa (BUMDes)
- c. Lembaga Keuangan Mikro, ada 2 pilihan :
  - 1) Koperasi Lembaga Keuangan Mikro
  - 2) PT Lembaga Keuangan Mikro

Dengan adanya ketentuan tersebut, maka Badan Kredit Desa yang ada di Kota Pekalongan mengajukan Rencana Tindak ke Otoritas Jasa Keuangan untuk bertransformasi menjadi Lembaga Keuangan Mikro. Batas waktu transformasi berdasarkan Peraturan Otoritas Jasa Keuangan paling lambat tanggal 31 Desember 2019.

Sampai dengan batas akhir yang ditentukan Badan Kredit Desa belum dapat bertransformasi. Namun demikian, Otoritas Jasa Keuangan masih memberikan kesempatan kepada Badan Kredit Desa untuk bertransformasi atau membubarkan diri sebanyak 3 kali dengan menerbitkan surat peringatan kepada Badan Kredit Desa : Surat Peringatan I (31 Januari 2020), Surat Peringatan II (26 Februari 2020), Surat Peringatan III (26 Maret 2020).

Setelah 3 kali surat peringatan tersebut, maka pada tanggal 2 September 2020 Deputi Komisioner Otoritas Jasa Keuangan menerbitkan Keputusan Deputi Komisioner Pengawas Perbankan I Otoritas Jasa Keuangan Nomor KEP-119/PB.1/2020 tentang Pencabutan Izin Usaha Bank Desa dan Lumbung Desa di Kota Pekalongan, Kabupaten Pekalongan, Kota Tegal, Kabupaten Tegal, dan Kabupaten Brebes yang Diberikan Status Sebagai Bank Perkreditan Rakyat. Sehubungan dengan hal tersebut maka Badan Kredit Desa dilarang untuk beroperasi baik menerima tabungan dari masyarakat maupun memberikan kredit kepada masyarakat.

Dengan telah ditutupnya operasional usahanya, maka Badan Kredit Desa harus melakukan pemberesan terhadap lembaga beserta aset-asetnya. Bahwa untuk memperlancar proses pemberesan, Badan Kredit Desa Kota Pekalongan mengajukan surat kepada Walikota Pekalongan Nomor B.39.BKD/11/2020 tanggal 10 November 2020 perihal Permohonan Fasilitasi Pemberesan Badan Kredit Desa dan Wali Kota menjawab melalui surat Nomor 581/3533 tanggal 30 November 2020 perihal Kesiediaan Memfasilitasi Proses Pemberesan Badan Kredit Desa dengan membentuk Tim Pemberesan Badan Kredit Desa.

Tim Pemberesan Badan Kredit Desa bertugas untuk membantu menyelesaikan hak dan kewajiban Badan Kredit Desa termasuk pengelolaan atas aset-asetnya. Dalam



rangka pemberesan Badan Kredit Desa, kewajiban yang harus diselesaikan antara lain :

- a. mengembalikan seluruh dana masyarakat;
- b. memberikan uang kebijaksanaan pemberesan kepada Koordinator, Mantri, Juru Tata Usaha (JTU), Komisi 1, Komisi 2 dan Komisi 3;
- c. membayar biaya audit neraca penutupan dan neraca pemberesan kepada Kantor Akuntan Publik Darsono dan Budi Cahyo Santoso; dan
- d. membayar biaya pemberesan.

Pada tanggal 8 September 2021 Badan Kredit Desa telah menyelesaikan semua kewajiban tersebut di atas dan menyumbangkan sisa aset yang dimiliki kepada Pemerintah Kota Pekalongan.

Atas rencana penyerahan aset Badan Kredit Desa tersebut, dalam perubahan APBD Tahun 2021 dianggarkan dalam rekening Sumbangan Pihak Ketiga/Sejenis sebesar Rp2.718.000.000,00. Realisasi penerimaan atas Sumbangan Pihak Ketiga/Sejenis dari Badan Kredit Desa adalah sebesar Rp2.718.266.084,00 atau tercapai sebesar 100,01%. Rincian Penyerahan Aset Badan Kredit Desa sebagaimana dalam **Lampiran 1**.

#### **5.1.1.3.2 Lain-lain Pendapatan Sesuai dengan Ketentuan Peraturan Perundang-Undangan**

Lain-lain Pendapatan Sesuai dengan Ketentuan Peraturan Perundang-Undangan terdiri dari Pendapatan Hibah Dana BOS dan Pendapatan atas Pengembalian Hibah. Realisasi Lain-lain Pendapatan Sesuai dengan Ketentuan Peraturan Perundang-Undangan sebesar Rp24.852.062.887,00 atau sebesar 108,11% dari anggaran setelah perubahan sebesar Rp22.987.065.000,00.

##### **5.1.1.3.2.1 Pendapatan Hibah Dana BOS**

Pada Tahun 2021 Kota Pekalongan mendapatkan alokasi BOS regular untuk 88 sekolah negeri yang terdiri dari 61 SD dan 17 SMP. Pagu anggaran BOS Regular didasarkan pada data dapodik jumlah siswa dikalikan alokasi BOS per siswa. Adapun besaran alokasi BOS persiswa adalah sebesar Rp900.000,00/siswa untuk SD dan Rp1.100.000,00/siswa untuk SMP.

Mekanisme pencairan dana BOS regular berasal dari pemerintah pusat langsung ke rekening BOS masing-masing sekolah. Pencairan dana BOS dilaksanakan tiga kali dalam satu tahun pada bulan Januari April dan September.

Alokasi penerimaan BOS pada penetapan APBD sebesar Rp22.378.640.000,00, pada perubahan anggaran alokasi bertambah menjadi sebesar Rp22.987.065.000,00.

Realisasi penerimaan BOS Tahun 2021 adalah sebesar Rp22.675.220.000,00 atau 98,64% dari anggaran perubahan yaitu sebesar Rp22.987.065.000,00.

##### **5.1.1.3.2.2 Pendapatan atas Pengembalian Hibah**

Pendapatan atas Pengembalian Hibah merupakan pengembalian atas hibah kepada Komisi Pemilihan Umum (KPU) Kota Pekalongan dan Bawaslu Kota Pekalongan untuk penyelenggaraan Pemilihan Kepala Daerah Kota Pekalongan Pada Tahun 2020. Realisasi Pendapatan atas Pengembalian Hibah sebesar Rp2.176.842.887,00,





terdiri dari pengembalian hibah pada KPU sebesar Rp1.892.600.675,00 dan pengembalian hibah pada Bawaslu sebesar Rp284.242.212,00.

#### b. Belanja

Belanja Daerah digunakan untuk membiayai penyelenggaraan pemerintahan dari pelaksanaan pembangunan Tahun Anggaran 2021. Belanja daerah meliputi Belanja Operasi (BO), Belanja Modal (BM), dan Belanja Tidak Terduga (BTT).

1. Belanja Operasi adalah pengeluaran anggaran untuk kegiatan sehari-hari pemerintah daerah yang memberi manfaat jangka pendek.
2. Belanja Modal adalah pengeluaran anggaran untuk perolehan aset tetap dan aset lainnya yang memberi manfaat lebih dari satu periode akuntansi.
3. Belanja Lain-lain/Tak Terduga adalah pengeluaran anggaran untuk kegiatan yang sifatnya tidak biasa dan tidak diharapkan berulang seperti penanggulangan bencana alam, bencana sosial, dan pengeluaran tidak terduga lainnya yang sangat diperlukan dalam rangka penyelenggaraan kewenangan pemerintah daerah.

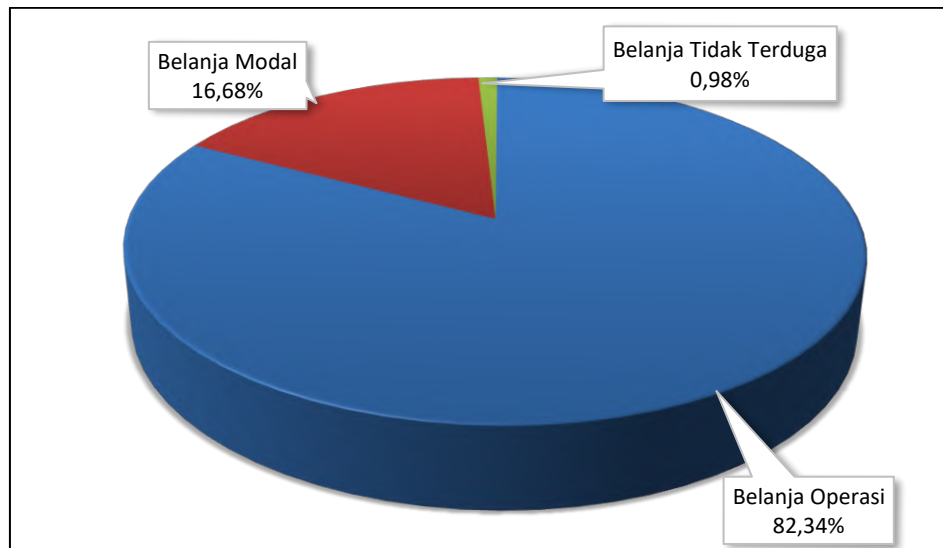
Realisasi belanja daerah Tahun 2021 adalah sebesar 962.091.792.004,00 atau sebesar 92,40% dari anggaran perubahan sebesar Rp1.041.206.081.000,00. Realisasi belanja daerah mengalami kenaikan sebesar 1,83% jika dibandingkan dengan realisasi belanja daerah Tahun 2020 sebesar Rp944.840.460.675,56.

Pada saat dilakukan refocusing, anggaran belanja mengalami kenaikan menjadi sebesar 1.002.850.364.000 dan pada perubahan anggaran, belanja kembali naik menjadi sebesar Rp1.041.206.081.000,00. Rincian belanja dapat disajikan sebagai berikut :

**Tabel 5.27 Realisasi Belanja Tahun 2021 dan 2020**

| Belanja :             | TA. 2021                    |                           |              | TA. 2020                  |
|-----------------------|-----------------------------|---------------------------|--------------|---------------------------|
|                       | Anggaran                    | Realisasi                 | %            | Realisasi                 |
| Belanja Operasi       | 848.502.419.000,00          | 792.174.652.718,00        | 93,36        | 760.543.104.727,56        |
| Belanja Modal         | 178.869.825.000,00          | 160.513.725.170,00        | 89,74        | 126.926.093.953,00        |
| Belanja Tidak Terduga | 13.833.837.000,00           | 9.403.414.116,00          | 67,97        | 57.371.261.995,00         |
| <b>Jumlah</b>         | <b>1.041.206.081.000,00</b> | <b>962.091.792.004,00</b> | <b>92,40</b> | <b>944.840.460.675,56</b> |

Proporsi masing-masing belanja terhadap total belanja dapat dilihat pada gambar dibawah ini :



**Gambar 5.2 Proporsi Masing-Masing Pos Belanja terhadap Total Belanja**

Berdasarkan gambar diatas, bahwa proporsi belanja operasi Pemerintah Kota Pekalongan sebesar 82,34%, belanja modal sebesar 16,68% dan belanja tidak terduga sebesar 0,98%. Proporsi belanja operasi naik jika dibandingkan belanja operasi Tahun 2020 sebesar 80,49%, proporsi belanja modal naik jika dibandingkan dengan belanja modal Tahun 2020 sebesar 13,43%, sedangkan belanja tak terduga turun dibandingkan dengan belanja tak terduga Tahun 2020 sebesar 6,07%.

#### 5.1.2.1 Belanja Operasi

Belanja Operasi (BO) Pemerintah Kota Pekalongan meliputi Belanja Pegawai, Belanja Barang dan Jasa, Belanja Hibah, Belanja Bantuan Sosial dan Belanja Bantuan Keuangan. Rincian belanja operasi dapat disajikan sebagai berikut :

**Tabel 5.28 Realisasi Belanja Operasi Tahun 2021 dan 2020**

| Belanja Operasi :     | TA. 2021                  |                           |              | TA. 2020                  |
|-----------------------|---------------------------|---------------------------|--------------|---------------------------|
|                       | Anggaran                  | Realisasi                 | %            | Realisasi                 |
| Belanja Pegawai       | 420.853.844.000,00        | 391.695.115.554,43        | 93,07        | 394.421.563.850,00        |
| Belanja Barang & Jasa | 391.265.135.000,00        | 367.573.741.624,57        | 93,94        | 327.664.407.877,56        |
| Belanja Hibah         | 35.570.690.000,00         | 32.149.226.539,00         | 90,38        | 36.250.151.000,00         |
| Bantuan Sosial        | 812.750.000,00            | 756.569.000,00            | 93,09        | 2.206.982.000,00          |
| <b>Jumlah</b>         | <b>848.502.419.000,00</b> | <b>792.174.652.718,00</b> | <b>93,36</b> | <b>760.543.104.727,56</b> |

Belanja operasi ditetapkan dalam APBD sebesar Rp808.540.664.000,00 selanjutnya dalam refocusing alokasi belanja operasi meningkat menjadi sebesar Rp824.986.453.800,00 peningkatan ini terutama dalam rangka memenuhi *earmarking* sebesar 8% dari DAU untuk kegiatan penanganan covid-19. Pada APBD perubahan alokasi belanja operasi kembali mengalami kenaikan menjadi sebesar Rp848.502.419.000,00.

Realisasi belanja operasi Tahun 2021 adalah sebesar Rp792.174.652.718,00 atau sebesar 93,36% dari anggaran setelah perubahan



sebesar Rp848.502.419.000,00. Realisasi belanja operasi mengalami kenaikan sebesar 4,16% jika dibandingkan dengan realisasi belanja operasi Tahun 2020 sebesar Rp760.543.104.727,56. Realisasi belanja operasi dapat dijelaskan sebagai berikut :

#### 5.1.2.1.1 Belanja Pegawai

Belanja Pegawai digunakan untuk mencatat kompensasi yang ditetapkan sesuai dengan ketentuan peraturan perundang-undangan yang diberikan kepada kepala daerah/wakil kepala daerah, pimpinan/anggota DPRD, dan pegawai ASN. Berdasarkan Permendagri Nomor 90 Tahun 2019 Belanja Pegawai meliputi : Belanja Gaji dan Tunjangan ASN, Belanja Tambahan Penghasilan ASN, Tambahan Penghasilan berdasarkan Pertimbangan Objektif Lainnya, Belanja Gaji dan Tunjangan DPRD, Belanja Gaji dan Tunjangan KDH/WKDH, Belanja Penerimaan Lainnya Pimpinan DPRD serta KDH/WKDH, Belanja Pegawai BOS, Belanja Pegawai BLUD. Apabila dibandingkan dengan Tahun 2020, maka pada Tahun 2021 terdapat perubahan pengklasifikasian belanja pegawai, antara lain :

- Gaji dan Tunjangan ASN sebelumnya Gaji dan Tunjangan
- Tambahan Penghasilan ASN sebelumnya Tambahan Penghasilan PNS
- Tambahan penghasilan berdasarkan pertimbangan obyektif lainnya merupakan penggabungan dari insentif pemungutan pajak daerah, insentif pemungutan retribusi daerah, honorarium PNS, honorarium Non PNS, uang lembur
- Belanja Gaji dan Tunjangan DPRD, Belanja Gaji dan Tunjangan KDH/WKDH, Belanja Penerimaan Lainnya Pimpinan DPRD serta KDH/WKDH, merupakan pemecahan dari Belanja Penerimaan Lainnya Pimpinan dan anggota DPRD serta KDH/WKDH
- Belanja Pegawai BOS sebelumnya Honorarium pengelolaan dana BOS
- Belanja Pegawai BLUD sebelumnya Belanja Pegawai Dana BLUD

Alokasi belanja pegawai ditetapkan sebesar Rp435.219.030.000,00 selanjutnya pada perubahan anggaran, alokasi belanja pegawai mengalami penurunan menjadi Rp420.853.844.000,00.

Realisasi belanja pegawai Tahun 2021 adalah sebesar Rp391.695.115.554,43 atau sebesar 93,07% dari anggaran setelah perubahan sebesar Rp420.853.844.000,00. Realisasi belanja pegawai mengalami penurunan sebesar 0,69% jika dibandingkan dengan realisasi belanja pegawai Tahun 2020 sebesar Rp394.421.563.850,00. Realisasi belanja pegawai dapat dirinci sebagai berikut :

**Tabel 5.29 Realisasi Belanja Pegawai Tahun 2021 dan 2020**

| Belanja Pegawai :  | TAHUN 2021                |                           |              | TAHUN 2020                |
|--|---------------------------|---------------------------|--------------|---------------------------|
|  | Anggaran                  | Realisasi                 | %            | Realisasi                 |
| Belanja Gaji dan Tunjangan ASN                                 | 222.273.720.000,00        | 202.852.734.290,00        | 91,26        | 261.951.211.121,00        |
| Belanja Tambahan Penghasilan ASN                               | 60.813.674.000,00         | 57.476.633.216,00         | 94,51        | 44.476.053.344,00         |
| Tambahan Penghasilan berdasarkan Pertimbangan Objektif Lainnya | 66.786.275.000,00         | 65.439.723.238,00         | 97,98        | 21.883.718.925,00         |
| Belanja Gaji dan Tunjangan DPRD                                | 19.047.662.000,00         | 18.448.877.165,00         | 96,86        | 5.114.900.000,00          |
| Belanja Gaji dan Tunjangan KDH/WKDH                            | 849.450.000,00            | 723.099.282,00            | 85,13        |                           |
| Belanja Penerimaan Lainnya Pimpinan DPRD                       | 801.600.000,00            | 784.800.000,00            | 97,90        |                           |
| Belanja Pegawai BOS  | -                         | -                         | -            | 1.015.604.600,00          |
| Belanja Pegawai BLUD   | 50.281.463.000,00         | 45.969.248.363,43         | 91,50        | 59.980.075.860,00         |
| <b>Jumlah</b>  | <b>420.853.844.000,00</b> | <b>391.695.115.554,43</b> | <b>93,07</b> | <b>394.421.563.850,00</b> |



Dari tabel diatas dapat dijelaskan sebagai berikut :

**a. Belanja Gaji dan Tunjangan ASN**

Belanja gaji dan tunjangan ASN ditetapkan dalam APBD sebesar Rp227.971.397.000,00 pada perubahan anggaran turun menjadi sebesar Rp222.273.720.000,00.

Realisasi belanja gaji dan tunjangan ASN Tahun 2021 adalah sebesar Rp202.852.734.290,00 atau sebesar 91,26% dari anggaran setelah perubahan sebesar Rp222.273.720.000,00. Realisasi belanja gaji dan tunjangan ASN Tahun 2021 mengalami penurunan sebesar 22,56% jika dibandingkan dengan realisasi belanja Tahun 2020 sebesar Rp261.951.211.121,00. Penurunan ini karena Tunjangan Profesi Guru PNSD dan Tunjangan Tambahan Penghasilan Guru PNSD yang semula masuk dalam rekening Belanja Gaji dan Tunjangan berdasarkan Permendagri 90 Tahun 2019 masuk ke dalam rekening Tambahan Penghasilan Berdasarkan Pertimbangan Obyektif Lainnya.

**b. Tambahan Penghasilan ASN**

Belanja tambahan penghasilan ASN Tahun 2021 merupakan belanja tambahan penghasilan berdasarkan beban kerja dan prestasi kerja. Tambahan penghasilan ASN diberikan berdasarkan Peraturan Walikota Pekalongan Nomor 14 Tahun 2021 tentang Pemberian Tambahan Penghasilan Bagi Pegawai Negeri Sipil Kota Pekalongan Tahun 2021.

Tambahan Penghasilan ASN ditetapkan dalam APBD sebesar Rp75.713.709.000,00 pada perubahan anggaran turun menjadi sebesar Rp60.813.674.000,00.

Realisasi belanja pos ini pada Tahun 2021 adalah sebesar Rp57.476.633.216,00 atau sebesar 94,51% dari anggaran setelah perubahan sebesar Rp60.813.674.000,00. Realisasi belanja ini mengalami penurunan sebesar 29,23% dari realisasi Tahun 2020 sebesar Rp44.476.053.344,00.

**c. Tambahan Penghasilan berdasarkan Pertimbangan Obyektif Lainnya**

Belanja tambahan penghasilan berdasarkan pertimbangan obyektif lainnya Tahun 2021 ditetapkan dalam APBD sebesar Rp60.420.420.000,00 pada perubahan anggaran bertambah menjadi Rp66.786.275.000,00. Realisasi tambahan penghasilan berdasarkan pertimbangan obyektif lainnya adalah sebesar Rp65.439.723.238,00 atau sebesar 97,98% dari alokasi setelah perubahan anggaran.



**Tabel 5.30 Realisasi Belanja Tambahan Penghasilan Berdasarkan Pertimbangan Objektif Lainnya Tahun 2021 dan 2020**

| Uraian   | TA. 2021                 |                          |              | TA. 2020                 |
|--|--------------------------|--------------------------|--------------|--------------------------|
|  | Anggaran                 | Realisasi                | %            | Realisasi                |
| ASN Belanja Insentif bagi ASN atas Pemungutan Pajak Daerah | 3.067.283.000,00         | 2.905.612.062,00         | 94,73        | 776.855.960,00           |
| Belanja bagi ASN atas Insentif Pemungutan Retribusi Daerah | 420.243.000,00           | 245.207.878,00           | 58,35        | 542.210.171,00           |
| Belanja Tunjangan Profesi Guru (TPG) PNSD                  | 50.921.109.000,00        | 50.513.324.140,00        | 99,20        | -                        |
| Belanja Tambahan Penghasilan (Tamsil) Guru PNSD            | 357.000.000,00           | 339.000.000,00           | 94,96        | -                        |
| Belanja Jasa Pelayanan Kesehatan bagi ASN                  | 6.434.950.000,00         | 6.328.217.570,00         | 98,34        | -                        |
| Belanja Honorarium   | 4.797.890.000,00         | 4.346.861.590,00         | 90,60        | 20.472.774.652,00        |
| Belanja Jasa Pengelolaan BMD                               | 787.800.000,00           | 761.499.998,00           | 96,66        | -                        |
| Uang Lembur  |                          |                          | -            | 91.878.142,00            |
| <b>Jumlah</b>  | <b>66.786.275.000,00</b> | <b>65.439.723.238,00</b> | <b>97,98</b> | <b>21.883.718.925,00</b> |

Pelaksanaan pemberian insentif pemungutan pajak daerah dan retribusi daerah berdasarkan Peraturan Walikota Pekalongan Nomor 7A Tahun 2012 tentang Pelaksanaan Pemberian Insentif Pemungutan Pajak Daerah dan Retribusi Daerah Kota Pekalongan. Insentif pemungutan pajak dan retribusi ditetapkan sebesar 5% dari rencana penerimaan pajak daerah tahun anggaran berkenaan. Insentif pemungutan pajak dan retribusi diberikan jika mencapai target penerimaan pajak dan retribusi yang telah ditetapkan dalam APBD dan dibayarkan secara triwulanan.

Realisasi tambahan penghasilan berdasarkan pertimbangan obyektif lainnya Tahun 2021 sebesar Rp65.439.723.238,00 mengalami kenaikan sebesar 199,03% jika dibandingkan dengan realisasi belanja Tahun 2020 sebesar Rp21.883.718.925,00. Kenaikan ini karena Tunjangan Profesi Guru PNSD dan Tunjangan Tambahan Penghasilan Guru PNSD yang semula masuk dalam rekening Belanja Gaji dan Tunjangan berdasarkan Permendagri 90 Tahun 2019 masuk ke dalam rekening Tambahan Penghasilan Berdasarkan Pertimbangan Obyektif Lainnya.

**d. Belanja Gaji dan Tunjangan DPRD**

Belanja gaji dan tunjangan DPRD ditetapkan dalam APBD sebesar Rp18.327.662.000,00 pada perubahan anggaran bertambah menjadi Rp19.047.662.000,00.

Realisasi belanja ini pada Tahun 2021 sebesar Rp18.448.877.165,00 atau sebesar 96,86% dari anggaran setelah perubahan.

**e. Belanja Gaji dan Tunjangan KDH/WKDH**

Belanja gaji dan tunjangan KDH/WKDH ditetapkan dalam APBD sebesar Rp883.562.000,00 pada perubahan anggaran berkurang menjadi Rp849.450.000,00.

Realisasi belanja ini pada Tahun 2021 sebesar Rp723.099.282,00 atau sebesar 85,13% dari anggaran setelah perubahan.



**f. Belanja Penerimaan Lainnya Pimpinan DPRD serta KDH/WKDH**

Belanja penerimaan lainnya pimpinan dan anggota DPRD serta KDH/WKDH terdiri dari dua belanja yaitu belanja operasional pimpinan DPRD serta belanja operasional KDH/WKDH.

Belanja operasional pimpinan DPRD didasarkan pada Peraturan Walikota Nomor 3 Tahun 2020 tentang tentang Standar Biaya Kegiatan Pimpinan dan Anggota DPRD Kota Pekalongan Tahun 2021. Sedangkan untuk belanja penunjang operasional KDH/WKDH berdasarkan Peraturan Pemerintah Nomor 15A Tahun 2019 tentang Pedoman Biaya Penunjang Kepala Daerah dan Wakil Kepala Daerah.

Belanja penerimaan lainnya pimpinan dan anggota DPRD serta KDH/WKDH ditetapkan dalam APBD sebesar Rp801.600.000,00 tidak dilakukan perubahan anggaran.

Realisasi belanja ini pada Tahun 2021 sebesar Rp784.800.000,00 atau sebesar 97,90% dari anggaran setelah perubahan.

**g. Belanja Pegawai BLUD**

Belanja pegawai BLUD ditetapkan dalam APBD sebesar Rp50.466.380.000,00 pada perubahan anggaran turun menjadi sebesar Rp50.281.463.000,00.

Belanja pegawai dana BLUD Tahun 2021 terealisasi sebesar Rp45.969.248.363,43 atau 91,50% dari anggaran perubahan. Realisasi belanja pegawai dana BLUD merupakan akumulasi dari belanja 16 BLUD yaitu RSUD Bendan, 14 Puskesmas dan BPSJ. Realisasi belanja pegawai BLUD mengalami penurunan sebesar 23,30% dibandingkan dengan realisasi Tahun 2020 sebesar Rp59.980.075.860,00.

Rincian belanja pegawai dana BLUD adalah sebagai berikut :

**Tabel 5.31 Realisasi Belanja Pegawai Dana BLUD Tahun 2021**

| BLUD                         | Belanja Pegawai          |
|------------------------------|--------------------------|
| Puskesmas Bendan             | 1.389.101.264,43         |
| Puskesmas Kramatsari         | 524.519.029,00           |
| Puskesmas Tirto              | 680.434.280,00           |
| Puskesmas Medono             | 422.599.464,00           |
| Puskesmas Noyontaan          | 513.009.498,00           |
| Puskesmas Tondano            | 540.096.080,00           |
| Puskesmas Klego              | 445.611.267,00           |
| Puskesmas Sokorejo           | 724.109.763,00           |
| Puskesmas Dukuh              | 578.237.833,00           |
| Puskesmas Krapyak Kidul      | 682.467.125,00           |
| Puskesmas Kusuma Bangsa      | 1.090.540.955,00         |
| Puskesmas Jenggot            | 675.613.329,00           |
| Puskesmas Pekalongan Selatan | 1.004.624.801,00         |
| Puskesmas Buaran             | 457.313.385,00           |
| BPSJ                         | 126.478.360,00           |
| RSUD Bendan                  | 36.114.491.930,00        |
| <b>Jumlah</b>                | <b>45.969.248.363,43</b> |





### 5.1.2.1.2 Belanja Barang dan Jasa

Belanja Barang dan Jasa meliputi Belanja Barang, Belanja Jasa, Belanja Pemeliharaan, Belanja Perjalanan Dinas, Belanja Barang dan/atau Jasa untuk Diserahkan/Dijual/ Diberikan, Belanja Barang dan Jasa BOS, Belanja Barang dan Jasa BLUD.

Belanja Barang dan Jasa ditetapkan dalam APBD sebesar Rp328.777.912.000,00 pada saat refocusing naik menjadi sebesar Rp345.428.407.300,00 selanjutnya pada perubahan anggaran naik lagi menjadi sebesar Rp391.265.135.000,00.

Realisasi belanja barang dan jasa 2021 adalah sebesar Rp367.573.741.624,57 atau sebesar 93,94% dari anggaran setelah perubahan sebesar Rp391.265.135.000,00. Realisasi ini naik sebesar 12,18% dibanding realisasi Tahun 2020 yaitu sebesar Rp327.664.407.877,56. Realisasi belanja barang dan jasa dapat dirinci sebagai berikut:

**Tabel 5.32 Realisasi Belanja Barang dan Jasa Tahun 2021 dan 2020**

| Belanja Barang dan Jasa                                       | TA. 2021           |                    |       | TA. 2020           |
|---|--------------------|--------------------|-------|--------------------|
|   | Anggaran           | Realisasi          | %     | Realisasi          |
| Belanja Barang  | 54.998.073.000,00  | 49.803.753.318,00  | 90,56 | 47.800.959.173,00  |
| Belanja Jasa  | 187.047.711.000,00 | 177.424.483.934,00 | 94,86 | 171.737.059.208,00 |
| Belanja Pemeliharaan  | 18.168.140.000,00  | 17.169.963.756,00  | 94,51 | 12.296.028.579,00  |
| Belanja Perjalanan Dinas                                      | 37.158.267.000,00  | 34.480.984.573,00  | 92,79 | 23.683.378.571,00  |
| Belanja Uang dan/atau Jasa untuk Diserahkan/Dijual/ Diberikan | 7.180.340.000,00   | 6.753.022.800,00   | 94,05 | 12.529.285.860,00  |
| Belanja Barang dan Jasa BOS                                   | 20.535.281.000,00  | 19.821.328.525,00  | 96,52 | 18.832.409.184,00  |
| Belanja Barang dan Jasa BLUD                                  | 66.177.323.000,00  | 62.120.204.718,57  | 93,87 | 40.785.287.302,56  |
| JUMLAH  | 391.265.135.000,00 | 367.573.741.624,57 | 93,94 | 327.664.407.877,56 |

#### a. Belanja Barang

Terdiri dari Belanja Pakai Habis dan Belanja Tak Pakai Habis. Belanja barang ditetapkan dalam APBD sebesar Rp54.407.788.000,00 pada refocusing berkurang menjadi Rp53.874.342.700,00, selanjutnya pada perubahan anggaran kembali naik menjadi sebesar Rp54.998.073.000,00. Realisasi belanja barang sebesar Rp49.803.753.318,00 atas sebesar 90,56% dari anggaran setelah perubahan. Realisasi ini mengalami kenaikan sebesar 4,19% dibandingkan dengan realisasi Tahun 2020 sebesar Rp47.800.959.173,00. Realisasi belanja barang dapat dirinci sebagai berikut:

##### 1. Belanja Barang Pakai Habis

**Tabel 5.33 Realisasi Belanja Barang Pakai Habis Tahun 2021**

| Uraian  | Anggaran 2021    | Realisasi 2021   | %     |
|---|------------------|------------------|-------|
| Belanja Bahan-Bahan Bangunan dan Konstruksi   | 3.608.721.000,00 | 3.498.725.004,00 | 96,95 |
| Belanja Bahan-Bahan Bangunan dan Konstruksi   | 308.695.000,00   | 303.481.079,00   | 98,31 |
| Belanja Bahan-Bahan Bakar dan Pelumas         | 5.251.946.000,00 | 3.941.373.652,00 | 75,05 |
| Belanja Bahan-Bahan Baku                      | 60.474.000,00    | 60.466.500,00    | 99,99 |
| Belanja Bahan-Bahan/Bibit Tanaman             | 216.053.000,00   | 215.096.525,00   | 99,56 |
| Belanja Bahan-Isi Tabung Pemadam Kebakaran    | 38.800.000,00    | 34.841.000,00    | 89,80 |
| Belanja Bahan-Isi Tabung Gas                  | 33.468.000,00    | 26.671.000,00    | 79,69 |
| Belanja Bahan-Bahan/Bibit Ternak/Bibit Ikan   | 6.165.000,00     | 6.150.000,00     | 99,76 |
| Belanja Bahan-Bahan Lainnya                   | 1.980.735.000,00 | 1.846.321.626,00 | 93,21 |
| Belanja Suku Cadang-Suku Cadang Alat Angkutan | 119.939.000,00   | 107.839.640,00   | 89,91 |
| Belanja Suku Cadang-Suku Cadang Alat Besar    | 59.864.000,00    | 45.239.300,00    | 75,57 |



PEMERINTAH KOTA PEKALONGAN  
**CATATAN ATAS LAPORAN KEUANGAN**  
Untuk Tahun yang Berakhir pada Tanggal 31 Desember 2021



| Uraian   | Anggaran 2021            | Realisasi 2021           | %            |
|--|--------------------------|--------------------------|--------------|
| Belanja Suku Cadang-Suku Cadang Alat Kedokteran                                    | 3.680.000,00             | 3.680.000,00             | 100,00       |
| Belanja Suku Cadang-Suku Cadang Alat Laboratorium                                  | 7.500.000,00             | 7.500.000,00             | 100,00       |
| Belanja Suku Cadang-Suku Cadang Alat Studio dan Komunikasi                         | 19.450.000,00            | 18.950.000,00            | 97,43        |
| Belanja Suku Cadang-Suku Cadang Alat Pertanian                                     | 62.145.000,00            | 49.985.000,00            | 80,43        |
| Belanja Suku Cadang-Suku Cadang Lainnya  | 9.320.000,00             | 8.577.500,00             | 92,03        |
| Belanja Alat/Bahan untuk Kegiatan Kantor- Alat Tulis Kantor                        | 1.167.233.000,00         | 1.111.134.778,00         | 95,19        |
| Belanja Alat/Bahan untuk Kegiatan Kantor- Kertas dan Cover                         | 4.543.435.000,00         | 4.125.422.454,00         | 90,80        |
| Belanja Alat/Bahan untuk Kegiatan Kantor- Bahan Cetak                              | 1.904.793.000,00         | 1.568.295.342,00         | 82,33        |
| Belanja Alat/Bahan untuk Kegiatan Kantor- Benda Pos                                | 191.475.000,00           | 179.593.000,00           | 93,79        |
| Belanja Alat/Bahan untuk Kegiatan Kantor- Persediaan Dokumen/Administrasi Tender   | 323.103.000,00           | 266.382.840,00           | 82,45        |
| Belanja Alat/Bahan untuk Kegiatan Kantor- Bahan Komputer                           | 65.350.000,00            | 59.901.200,00            | 91,66        |
| Belanja Alat/Bahan untuk Kegiatan Kantor- Perabot Kantor                           | 1.062.832.000,00         | 1.035.968.466,00         | 97,47        |
| Belanja Alat/Bahan untuk Kegiatan Kantor- Alat Listrik                             | 1.423.281.000,00         | 1.354.411.250,00         | 95,16        |
| Belanja Alat/Bahan untuk Kegiatan Kantor- Perlengkapan Dinas                       | 408.572.000,00           | 375.406.800,00           | 91,88        |
| Belanja Alat/Bahan untuk Kegiatan Kantor- Perlengkapan Pendukung Olahraga          | 324.310.000,00           | 314.561.000,00           | 96,99        |
| Belanja Alat/Bahan untuk Kegiatan Kantor- Suvenir/Cendera Mata                     | 340.274.000,00           | 315.953.000,00           | 92,85        |
| Belanja Alat/Bahan untuk Kegiatan Kantor- Alat/Bahan untuk Kegiatan Kantor Lainnya | 1.483.087.000,00         | 1.296.456.622,00         | 87,42        |
| Belanja Obat-Obatan-Obat   | 1.074.663.000,00         | 1.036.303.986,00         | 96,43        |
| Belanja Obat-Obatan-Obat-Obatan Lainnya  | 3.247.952.000,00         | 2.924.880.465,00         | 90,05        |
| Belanja Natura dan Pakan-Natura  | 5.734.905.000,00         | 5.350.625.390,00         | 93,30        |
| Belanja Natura dan Pakan-Pakan   | 69.452.000,00            | 69.287.000,00            | 99,76        |
| Belanja Natura dan Pakan-Natura dan Pakan Lainnya                                  | 7.300.000,00             | 7.300.000,00             | 100,00       |
| Belanja Persediaan Penelitian-Persediaan Penelitian Teknologi                      | 6.770.000,00             | 6.490.000,00             | 95,86        |
| Belanja Persediaan Penelitian-Persediaan Penelitian Lainnya                        | 8.772.000,00             | 8.671.080,00             | 98,85        |
| Belanja Persediaan Dalam Proses-Persediaan Dalam Proses Lainnya                    | 10.000.000,00            | 0,00                     | 0,00         |
| Belanja Makanan dan Minuman Rapat  | 15.159.465.000,00        | 13.721.704.950,00        | 90,52        |
| Belanja Makanan dan Minuman Jamuan Tamu  | 2.399.510.000,00         | 2.358.595.940,00         | 98,29        |
| Belanja Penambah Daya Tahan Tubuh  | 1.191.660.000,00         | 1.158.261.229,00         | 97,20        |
| Belanja Makanan dan Minuman pada Fasilitas Pelayanan Urusan Pendidikan             | 3.300.000,00             | 2.763.000,00             | 83,73        |
| Belanja Makanan dan Minuman pada Fasilitas Pelayanan Urusan Kesehatan              | 61.456.000,00            | 53.082.300,00            | 86,37        |
| Belanja Makanan dan Minuman pada Fasilitas Pelayanan Urusan Sosial                 | 62.638.000,00            | 42.461.000,00            | 67,79        |
| Belanja Makanan dan Minuman Aktivitas Lapangan                                     | 511.539.000,00           | 490.894.000,00           | 95,96        |
| Belanja Pakaian Dinas KDH dan WKDH   | 3.750.000,00             | 3.645.000,00             | 97,20        |
| Belanja Pakaian Sipil Lengkap (PSL)  | 133.000.000,00           | 132.000.000,00           | 99,25        |
| Belanja Pakaian Dinas Harian (PDH)   | 4.550.000,00             | 4.532.000,00             | 99,60        |
| Belanja Pakaian Dinas Lapangan (PDL)   | 46.998.000,00            | 46.998.000,00            | 100,00       |
| Belanja Pakaian Sipil Resmi (PSR)  | 63.600.000,00            | 56.650.000,00            | 89,07        |
| Belanja Pakaian Dinas Upacara (PDU)  | 15.000.000,00            | 15.000.000,00            | 100,00       |
| Belanja Pakaian Pelatihan Kerja  | 14.935.000,00            | 14.935.000,00            | 100,00       |
| Belanja Pakaian Kerja Bengkel  | 22.500.000,00            | 22.385.000,00            | 99,49        |
| Belanja Pakaian Adat Daerah  | 10.000.000,00            | 3.000.000,00             | 30,00        |
| Belanja Pakaian Batik Tradisional  | 76.405.000,00            | 62.843.000,00            | 82,25        |
| Belanja Pakaian Olahraga   | 12.000.000,00            | 12.000.000,00            | 100,00       |
| <b>Jumlah</b>  | <b>54.976.820.000,00</b> | <b>49.783.692.918,00</b> | <b>90,55</b> |





**Tabel 5.34 Realisasi Belanja Barang Pakai Habis Tahun 2020**

| Uraian  | Realisasi 2020           |
|---|--------------------------|
| Belanja Bahan Pakai Habis Kantor              | 9.624.104.134,00         |
| Belanja Bahan/Material                        | 16.122.796.646,00        |
| Belanja Cetak dan Penggandaan                 | 4.050.618.649,00         |
| Belanja Makanan dan Minuman                   | 16.665.338.100,00        |
| Belanja Pakaian Dinas dan Atributnya          | 22.680.000,00            |
| Belanja Pakaian Kerja                         | 941.156.300,00           |
| Belanja Pakaian khusus dan hari-hari tertentu | 166.890.000,00           |
| Belanja Inventaris Non Kapitalisasi           | 207.375.344,00           |
| <b>Jumlah</b>                                 | <b>47.800.959.173,00</b> |

2. Belanja Barang Tak Habis Pakai

**Tabel 5.35 Realisasi Belanja Barang Tak Habis Pakai Tahun 2021**

| Uraian                                 | Anggaran 2021        | Realisasi 2021       | %            |
|--|----------------------|----------------------|--------------|
| Belanja Komponen-Komponen Rambu- Rambu | 2.400.000,00         | 1.300.000,00         | 54,17        |
| Belanja Komponen-Komponen Lainnya      | 6.000.000,00         | 5.999.400,00         | 99,99        |
| Belanja Pipa-Pipa Plastik PVC (UPVC)   | 12.853.000,00        | 12.761.000,00        | 99,28        |
| <b>Jumlah</b>                          | <b>21.253.000,00</b> | <b>20.060.400,00</b> | <b>94,39</b> |

**b. Belanja Jasa**

Terdiri dari Belanja Jasa Kantor, Belanja Iuran Jaminan/Asuransi, Belanja Sewa Peralatan dan Mesin, Belanja Sewa Gedung dan Bangunan, Belanja Sewa Jalan, Jaringan dan Irigasi, Belanja Sewa Aset Tetap Lainnya, Belanja Jasa Konsultansi Konstruksi, Belanja Jasa Konsultansi Non Konstruksi, Belanja Jasa Ketersediaan Layanan (*Availability Payment*), Belanja Beasiswa Pendidikan PNS, Belanja Kursus/Pelatihan, Sosialisasi, Bimbingan Teknis serta Pendidikan dan Pelatihan, Belanja Jasa Insentif bagi Pegawai Non ASN atas Pemungutan Pajak Daerah, Belanja Jasa Insentif bagi Pegawai Non ASN atas Pemungutan Retribusi Daerah.

Belanja jasa ditetapkan dalam APBD sebesar Rp165.140.196.000,00 pada refocusing bertambah menjadi Rp177.285.224.400,00, selanjutnya pada perubahan anggaran kembali naik menjadi sebesar Rp187.047.711.000,00. Realisasi belanja jasa sebesar Rp177.424.483.934,00 atas sebesar 94,86% dari anggaran setelah perubahan. Realisasi ini mengalami kenaikan sebesar 26,76% dibandingkan dengan realisasi Tahun 2020 sebesar Rp171.737.059.208,00. Realisasi belanja jasa dapat dirinci sebagai berikut:

1. Belanja Jasa Kantor

**Tabel 5.36 Realisasi Belanja Jasa Kantor Tahun 2021**

| Uraian   | Anggaran 2021    | Realisasi 2021   | %     |
|--|------------------|------------------|-------|
| Honorarium Narasumber atau Pembahas, Moderator, Pembawa Acara, dan Panitia | 4.715.386.000,00 | 3.536.338.000,00 | 75,00 |
| Honorarium Tim Pelaksana Kegiatan dan Sekretariat Tim Pelaksana Kegiatan   | 250.200.000,00   | 224.000.000,00   | 89,53 |
| Honorarium Pemberi Keterangan Ahli, Saksi Ahli, dan Beracara               | 89.000.000,00    | 69.600.000,00    | 78,20 |
| Honorarium Penyuluhan atau Pendampingan                                    | 222.500.000,00   | 211.825.000,00   | 95,20 |
| Honorarium Rohaniwan   | 3.899.800.000,00 | 3.848.650.000,00 | 98,69 |



PEMERINTAH KOTA PEKALONGAN  
**CATATAN ATAS LAPORAN KEUANGAN**  
Untuk Tahun yang Berakhir pada Tanggal 31 Desember 2021



| Uraian  | Anggaran 2021             | Realisasi 2021            | %            |
|---|---------------------------|---------------------------|--------------|
| Honorarium Tim Penyusunan Jurnal, Buletin, Majalah, Pengelola Teknologi Informasi dan Pengelola Website | 49.970.000,00             | 20.075.000,00             | 40,17        |
| Honorarium Penyelenggara Ujian  | 213.700.000,00            | 119.200.000,00            | 55,78        |
| Honorarium Tim Anggaran Pemerintah Daerah   | 622.800.000,00            | 612.985.000,00            | 98,42        |
| Belanja Jasa Tenaga Pendidikan  | 21.699.720.000,00         | 21.543.918.700,00         | 99,28        |
| Belanja Jasa Tenaga Kesehatan   | 15.949.636.000,00         | 14.739.790.776,00         | 92,41        |
| Belanja Jasa Tenaga Laboratorium  | 173.630.000,00            | 152.670.000,00            | 87,93        |
| Belanja Jasa Tenaga Penanganan Prasarana dan Sarana Umum  | 265.000.000,00            | 206.000.000,00            | 77,74        |
| Belanja Jasa Tenaga Ketenteraman, Ketertiban Umum, dan Perlindungan Masyarakat                          | 3.497.050.000,00          | 3.483.050.000,00          | 99,60        |
| Belanja Jasa Tenaga Pemadam Kebakaran dan Penyelamatan  | 346.200.000,00            | 346.200.000,00            | 100,00       |
| Belanja Jasa Tenaga Penanganan Bencana  | 552.000.000,00            | 536.800.000,00            | 97,25        |
| Belanja Jasa Tenaga Penanganan Sosial   | 1.315.925.000,00          | 1.248.125.000,00          | 94,85        |
| Belanja Jasa Tenaga Sumber Daya Air   | 1.208.400.000,00          | 1.141.900.000,00          | 94,50        |
| Belanja Jasa Tenaga Perhubungan   | 2.188.000.000,00          | 2.180.000.000,00          | 99,63        |
| Belanja Jasa Tenaga Teknis Pertanian dan Pangan   | 70.900.000,00             | 67.300.000,00             | 94,92        |
| Belanja Jasa Tenaga Arsip dan Perpustakaan  | 321.060.000,00            | 314.110.000,00            | 97,84        |
| Belanja Jasa Tenaga Kesenian dan Kebudayaan   | 1.164.718.000,00          | 1.030.382.000,00          | 88,47        |
| Belanja Jasa Tenaga Administrasi  | 18.476.136.000,00         | 18.214.429.359,00         | 98,58        |
| Belanja Jasa Tenaga Operator Komputer   | 600.000,00                | 600.000,00                | 100,00       |
| Belanja Jasa Tenaga Pelayanan Umum  | 3.347.718.000,00          | 3.222.949.200,00          | 96,27        |
| Belanja Jasa Tenaga Ahli  | 853.200.000,00            | 521.415.000,00            | 61,11        |
| Belanja Jasa Tenaga Kebersihan  | 9.601.195.000,00          | 9.369.478.500,00          | 97,59        |
| Belanja Jasa Tenaga Keamanan  | 3.049.550.000,00          | 2.988.250.000,00          | 97,99        |
| Belanja Jasa Tenaga Caraka  | 174.280.000,00            | 143.673.500,00            | 82,44        |
| Belanja Jasa Tenaga Supir   | 1.036.100.000,00          | 1.010.400.000,00          | 97,52        |
| Belanja Jasa Tenaga Juru Masak  | 2.300.000,00              | 2.300.000,00              | 100,00       |
| Belanja Jasa Tenaga Teknisi Mekanik dan Listrik   | 16.910.000,00             | 6.730.000,00              | 39,80        |
| Belanja Jasa Audit/Surveillance ISO   | 80.000.000,00             | 31.918.100,00             | 39,90        |
| Belanja Jasa Juri Perlombaan/Pertandingan   | 368.166.000,00            | 356.840.000,00            | 96,92        |
| Belanja Jasa Tata Rias  | 8.400.000,00              | 8.400.000,00              | 100,00       |
| Belanja Jasa Tenaga Informasi dan Teknologi   | 4.374.020.000,00          | 4.250.252.400,00          | 97,17        |
| Belanja Jasa Pemasangan Instalasi Telepon, Air, dan Listrik   | 531.750.000,00            | 408.922.796,00            | 76,90        |
| Belanja Jasa Pelaksanaan Transaksi Keuangan   | 361.000,00                | 146.100,00                | 40,47        |
| Belanja Jasa Penulisan dan Penerjemahan   | 3.000.000,00              | 1.620.000,00              | 54,00        |
| Belanja Jasa Pelayanan Perpustakaan   | 540.000,00                | 540.000,00                | 100,00       |
| Belanja Jasa Konversi Aplikasi/Sistem Informasi   | 153.050.000,00            | 142.538.000,00            | 93,13        |
| Belanja Jasa Penyelenggaraan Acara  | 868.276.000,00            | 767.046.000,00            | 88,34        |
| Belanja Jasa Kontribusi Asosiasi  | 1.316.000.000,00          | 1.269.000.000,00          | 96,43        |
| Belanja Jasa Pencucian Pakaian, Alat Kesenian dan Kebudayaan, serta Alat Rumah Tangga                   | 33.708.000,00             | 30.368.610,00             | 90,09        |
| Belanja Jasa Kalibrasi  | 42.000.000,00             | 22.510.000,00             | 53,60        |
| Belanja Jasa Pengolahan Sampah  | 574.500.000,00            | 568.987.500,00            | 99,04        |
| Belanja Jasa Pembersihan, Pengendalian Hama, dan Fumigasi   | 91.013.000,00             | 89.332.000,00             | 98,15        |
| Belanja Jasa Jalan/Tol  | 7.600.000,00              | 7.600.000,00              | 100,00       |
| Belanja Jasa Iklan/Reklame, Film, dan Pemetretan  | 2.686.266.000,00          | 2.363.691.052,00          | 87,99        |
| Belanja Tagihan Telepon   | 395.890.000,00            | 256.957.610,00            | 64,91        |
| Belanja Tagihan Air   | 571.042.000,00            | 449.025.125,00            | 78,63        |
| Belanja Tagihan Listrik   | 20.815.816.000,00         | 19.604.043.085,00         | 94,18        |
| Belanja Langganan Jurnal/Surat Kabar/Majalah  | 279.985.000,00            | 258.574.800,00            | 92,35        |
| Belanja Kawat/Faksimili/Internet/TV Berlangganan  | 2.648.979.000,00          | 2.554.376.366,00          | 96,43        |
| Belanja Paket/Pengiriman  | 60.240.000,00             | 30.651.880,00             | 50,88        |
| Belanja Penambahan Daya   | 3.650.000,00              | 3.650.000,00              | 100,00       |
| Belanja Registrasi/Keanggotaan  | 10.000.000,00             | 0,00                      | 0,00         |
| Belanja Pembayaran Pajak, Bea, dan Perizinan  | 1.121.550.000,00          | 819.681.600,00            | 73,08        |
| Belanja Pengolahan Air Limbah   | 3.000.000,00              | 1.800.000,00              | 60,00        |
| Belanja Medical Check Up  | 442.700.000,00            | 364.176.600,00            | 82,26        |
| <b>Jumlah</b>   | <b>132.865.086.000,00</b> | <b>125.775.794.659,00</b> | <b>94,66</b> |



2. Belanja Iuran Jaminan/Asuransi  
Belanja Iuran Jaminan/Asuransi terealisasi sebesar Rp32.630.660.688,00 atau 98,29% dari anggaran setelah perubahan sebesar Rp33.197.014.000,00
3. Belanja Sewa Peralatan dan Mesin  
Belanja Sewa Peralatan dan Mesin terealisasi sebesar Rp2.207.791.315,00 atau 90,18% dari anggaran setelah perubahan sebesar Rp2.448.119.000,00
4. Belanja Sewa Gedung dan Bangunan  
Belanja Sewa Gedung dan Bangunan terealisasi sebesar Rp1.591.769.199,00 atau 93,11% dari anggaran setelah perubahan sebesar Rp1.709.562.000,00
5. Belanja Sewa Jalan, Jaringan dan Irigasi  
Belanja Sewa Jalan, Jaringan dan Irigasi terealisasi sebesar Rp193.314.000,00 atau 11,90% dari anggaran setelah perubahan sebesar Rp23.000.000,00
6. Belanja Sewa Aset Tetap Lainnya  
Belanja Sewa Aset Tetap Lainnya terealisasi sebesar Rp34.047.000,00 atau 100,00 % dari anggaran setelah perubahan sebesar Rp34.047.000,00
7. Belanja Jasa Konsultansi Konstruksi  
Belanja Jasa Konsultansi Konstruksi terealisasi sebesar Rp3.360.473.114,00 atau 90,29% dari anggaran setelah perubahan sebesar Rp3.721.842.000,00
8. Belanja Jasa Konsultansi Non Konstruksi  
Belanja Jasa Konsultansi Non Konstruksi terealisasi sebesar Rp1.309.632.000,00 atau 95,82% dari anggaran setelah perubahan sebesar Rp1.366.706.000,00
9. Belanja Jasa Ketersediaan Layanan (*Availibility Payment*)  
Belanja Jasa Ketersediaan Layanan (*Availibility Payment*) terealisasi sebesar Rp57.046.200,00 atau 77,72% dari anggaran setelah perubahan sebesar Rp73.400.000,00
10. Belanja Beasiswa Pendidikan PNS  
Belanja Beasiswa Pendidikan PNS terealisasi sebesar Rp77.110.000,00 atau 84,81% dari anggaran setelah perubahan sebesar Rp90.920.000,00
11. Belanja Kursus/Pelatihan, Sosialisasi, Bimbingan Teknis serta Pendidikan dan Pelatihan  
Belanja Kursus/Pelatihan, Sosialisasi, Bimbingan Teknis serta Pendidikan dan Pelatihan terealisasi sebesar Rp9.778.699.050,00 atau 92,26% dari anggaran setelah perubahan sebesar Rp10.599.208.000,00
12. Belanja Jasa Insentif bagi Pegawai Non ASN atas Pemungutan Pajak Daerah  
Belanja Jasa Insentif bagi Pegawai Non ASN atas Pemungutan Pajak Daerah terealisasi sebesar Rp405.421.709,00 atau 91,55% dari anggaran setelah perubahan sebesar Rp442.838.000,00
13. Belanja Jasa Insentif bagi Pegawai Non ASN atas Pemungutan Retribusi Daerah  
Belanja Jasa Insentif bagi Pegawai Non ASN atas Pemungutan Retribusi Daerah terealisasi sebesar Rp173.039.000,00 atau 56,61% dari anggaran setelah perubahan sebesar Rp305.655.000,00



**Tabel 5.37 Realisasi Belanja Jasa Tahun 2020**

| Uraian  | Realisasi 2020            |
|---|---------------------------|
| Belanja Jasa Kantor   | 123.372.413.755,00        |
| Belanja Premi Asuransi                                      | 22.091.253.249,00         |
| Belanja Perawatan Kendaraan Bermotor                        | 6.553.200.253,00          |
| Belanja Sewa Rumah/Gedung/Gudang/Parkir                     | 1.351.943.111,00          |
| Belanja Sewa Sarana Mobilitas                               | 112.610.000,00            |
| Belanja Sewa Perlengkapan dan Peralatan Kantor              | 1.016.434.000,00          |
| Belanja kursus, pelatihan, sosialisasi dan bimbingan teknis | 390.280.100,00            |
| Belanja Jasa Konsultansi                                    | 2.288.367.450,00          |
| Belanja Jasa Pelayanan Kesehatan                            | 10.292.860.167,00         |
| Belanja Jasa Narasumber/Tenaga Ahli                         | 4.121.017.123,00          |
| Belanja Beasiswa Pendidikan Non PNS                         | 84.000.000,00             |
| Belanja Beasiswa Pendidikan PNS                             | 62.680.000,00             |
| <b>Jumlah</b>   | <b>171.737.059.208,00</b> |

**c. Belanja Pemeliharaan**

Terdiri dari Belanja Pemeliharaan Tanah, Belanja Pemeliharaan Peralatan dan Mesin, Belanja Pemeliharaan Gedung dan Bangunan, Belanja Pemeliharaan Jalan, Jaringan, dan Irigasi. Belanja Pemeliharaan ditetapkan dalam APBD sebesar Rp15.863.543.000,00, pada refocusing bertambah menjadi Rp16.419.049.000,00 selanjutnya pada perubahan anggaran kembali bertambah menjadi sebesar Rp18.168.140.000,00. Realisasi belanja pemeliharaan sebesar Rp17.169.963.756,00 atau sebesar 94,51% dari anggaran setelah perubahan. Realisasi ini mengalami kenaikan sebesar 39,64% dibandingkan dengan realisasi Tahun 2020 sebesar Rp12.296.028.579,00. Realisasi belanja pemeliharaan dapat dirinci sebagai berikut:

**Tabel 5.38 Realisasi Belanja Pemeliharaan Tahun 2021 dan 2020**

| Belanja Pemeliharaan                              | TA. 2021                 |                          |              | TA. 2020                 |
|---|--------------------------|--------------------------|--------------|--------------------------|
|   | Anggaran                 | Realisasi                | %            | Realisasi                |
| Belanja Pemeliharaan Tanah                        | 24.000.000,00            | 24.000.000,00            | 100,00       | -                        |
| Belanja Pemeliharaan Peralatan dan Mesin          | 6.990.178.000,00         | 6.328.332.165,00         | 90,53        | 3.147.800.389,00         |
| Belanja Pemeliharaan Gedung dan Bangunan          | 3.413.396.000,00         | 3.381.644.130,00         | 99,07        | 2.227.634.534,00         |
| Belanja Pemeliharaan Jalan, Jaringan, dan Irigasi | 7.713.914.000,00         | 7.410.305.521,00         | 96,06        | 6.913.288.656,00         |
| Belanja Pemeliharaan Aset Tetap Lainnya           | 26.652.000,00            | 25.681.940,00            | 96,36        | 7.305.000,00             |
| <b>JUMLAH</b>                                     | <b>18.168.140.000,00</b> | <b>17.169.963.756,00</b> | <b>94,51</b> | <b>12.296.028.579,00</b> |

**d. Belanja Perjalanan Dinas**

Belanja Perjalanan Dinas Dalam Negeri ditetapkan dalam APBD sebesar Rp39.495.104.000,00, pada refocusing berkurang menjadi Rp38.115.650.000,00 selanjutnya pada perubahan anggaran kembali berkurang menjadi sebesar Rp37.158.267.000. Realisasi belanja perjalanan dinas sebesar Rp34.480.984.573,00 atau sebesar 92,79% dari anggaran setelah perubahan. Realisasi ini mengalami kenaikan sebesar 45,59% dibandingkan dengan realisasi Tahun 2020 sebesar Rp23.683.378.571,00.



**e. Belanja Uang dan/atau Jasa untuk Diserahkan/Dijual/ Diberikan**

Terdiri dari Belanja Uang yang Diberikan kepada Pihak Ketiga/Pihak Lain/Masyarakat dan Belanja Jasa yang Diberikan kepada Pihak Ketiga/Pihak Lain/Masyarakat. Belanja Barang dan/atau Jasa untuk Diserahkan/Dijual/ Diberikan ditetapkan dalam APBD sebesar Rp1.249.912.000,00, pada refocusing bertambah menjadi Rp7.112.772.200,00 selanjutnya pada perubahan anggaran kembali bertambah menjadi sebesar Rp7.180.340.000,00. Realisasi belanja perjalanan dinas sebesar Rp6.753.022.800,00 atau sebesar 94,05% dari anggaran setelah perubahan. Realisasi ini mengalami penurunan sebesar 46,10% dibandingkan dengan realisasi Tahun 2020 sebesar Rp12.529.285.860,00. Realisasi belanja uang atau jasa yang diserahkan/dijual/diberikan dapat dirinci sebagai berikut:

**Tabel 5.39 Realisasi Belanja Uang atau Jasa yang Diserahkan/Dijual/Diberikan Tahun 2021**

| Uraian/SKPD                 | Hadiah yang Bersifat Perlombaan | Penghargaan atas Suatu Prestasi | Penanganan Dampak Sosial Kemasyarakatan | Transfer Keuangan Daerah dan Desa (TKDD) | Jasa yang Diberikan kepada Pihak Ketiga/Pihak | Jasa yang Diberikan kepada Masyarakat | Jumlah                  |
|-----------------------------|---------------------------------|---------------------------------|---|--|---|---------------------------------------|-------------------------|
| Dinas Pendidikan            | 21.200.000,00                   |                                 |   |  |   |                                       | 21.200.000,00           |
| Dinas Kesehatan             | 62.500.000,00                   |                                 |   |  |   |                                       | 62.500.000,00           |
| DPMPPA                      | 80.500.000,00                   |                                 |   |  |   |                                       | 80.500.000,00           |
| Dinas Lingkungan Hidup      | 18.050.000,00                   |                                 |   |  |   |                                       | 18.050.000,00           |
| Diskominfo                  | 17.550.000,00                   |                                 |   |  |   |                                       | 17.550.000,00           |
| Dinarpus                    | 1.200.000,00                    |                                 |   |  |   |                                       | 1.200.000,00            |
| Dinparbudpora               | 345.450.000,00                  |                                 |   |  |   |                                       | 345.450.000,00          |
| Dinas Pertanian dan Pangan  | 3.000.000,00                    |                                 |   |  |   |                                       | 3.000.000,00            |
| Dindagkop UKM               | 7.500.000,00                    |                                 |   |  |   |                                       | 7.500.000,00            |
| Dinperinaker                | 20.500.000,00                   |                                 |   |  | 50.000.000,00                                 |                                       | 70.500.000,00           |
| Kelurahan Medono            | 3.800.000,00                    |                                 |   |  |   |                                       | 3.800.000,00            |
| Kelurahan Podosugih         | 5.750.000,00                    |                                 |   |  |   |                                       | 5.750.000,00            |
| Kelurahan Tirto             | 3.600.000,00                    |                                 |   |  |   |                                       | 3.600.000,00            |
| Kelurahan Sapuro Kebulen    | 2.000.000,00                    |                                 |   |  |   |                                       | 2.000.000,00            |
| Kelurahan Bendan Kergon     | 3.600.000,00                    |                                 |   |  |   |                                       | 3.600.000,00            |
| Kelurahan Pasirkatonkramat  | 1.700.000,00                    |                                 |   |  |   |                                       | 1.700.000,00            |
| BAPPEDA                     | 15.000.000,00                   |                                 |   |  |   |                                       | 15.000.000,00           |
| BKPPD                       |                                 | 24.300.000,00                   |   |  |   |                                       | 24.300.000,00           |
| DPUPR                       |                                 |                                 | 257.059.800,00                          |  |   |                                       | 257.059.800,00          |
| Dinperkim                   |                                 |                                 |   | 5.020.000.000,00                         |   |                                       | 5.020.000.000,00        |
| Dinas Pertanian dan Pangan  |                                 |                                 |   | 385.000.000,00                           |   |                                       | 385.000.000,00          |
| Bagian Perekonomian Dan SDA |                                 |                                 |   | 186.313.000,00                           |   |                                       | 186.313.000,00          |
| Dinas Kesehatan             |                                 |                                 |   |  |   | 217.450.000,00                        | 217.450.000,00          |
| <b>Jumlah</b>               | <b>612.900.000,00</b>           | <b>24.300.000,00</b>            | <b>257.059.800,00</b>                   | <b>5.591.313.000,00</b>                  | <b>50.000.000,00</b>                          | <b>217.450.000,00</b>                 | <b>6.753.022.800,00</b> |

**f. Belanja Barang dan Jasa BOS**

Belanja Barang dan Jasa BOS ditetapkan dalam APBD sebesar Rp17.941.527.000,00 selanjutnya dalam perubahan anggaran meningkat menjadi sebesar Rp20.535.281.000,00. Realisasi belanja barang dan jasa BOS sebesar Rp19.821.328.525,00 atau sebesar 96,52% dari anggaran setelah



perubahan. Realisasi ini mengalami penurunan sebesar 5,25% dibandingkan dengan realisasi Tahun 2020 sebesar Rp18.832.409.184,00.

Belanja Barang dan Jasa BOS merupakan akumulasi belanja barang dan jasa pada 88 sekolah negeri yang berada dibawah tanggung jawab Pemerintah Kota Pekalongan, yaitu 71 SD dan 17 SMP. Rincian belanja barang dan jasa BOS adalah sebagai berikut :

**Tabel 5.40 Realisasi Belanja Barang dan Jasa BOS Tahun 2021**

| Belanja Barang dan Jasa BOS                       | TA 2021                  |
|---|--------------------------|
|   | Realisasi                |
| Belanja Barang                                    | 10.436.891.361,00        |
| Belanja Jasa                                      | 8.257.171.965,00         |
| Belanja Pemeliharaan                              | 689.286.499,00           |
| Belana Perjalanan Dinas                           | 437.378.700,00           |
| Belanja Uang dan/atau Jasa untuk Diberikan kepada | 600.000,00               |
| <b>Jumlah</b>                                     | <b>19.821.328.525,00</b> |

**g. Belanja Barang dan Jasa BLUD**

Belanja Barang dan Jasa BLUD ditetapkan dalam APBD sebesar Rp34.679.842.000,00 selanjutnya dalam perubahan anggaran meningkat menjadi sebesar Rp66.177.323.000,00. Realisasi belanja barang dan jasa BLUD sebesar Rp62.120.204.718,57 atau sebesar 93,87% dari anggaran setelah perubahan. Realisasi ini mengalami kenaikan sebesar 52,31% dibandingkan dengan realisasi Tahun 2020 sebesar Rp40.785.287.302,56.

Belanja Barang dan Jasa BLUD merupakan akumulasi belanja barang dan jasa dari 16 BLUD yaitu RSUD Bendan, Balai Pelayanan dan Sainifikasi Jamu (BPSJ), dan 14 Puskesmas. Rincian belanja barang dan jasa BLUD adalah sebagai berikut :

**Tabel 5.41 Realisasi Belanja barang dan Jasa BLUD Tahun 2021**

| Belanja Barang dan Jasa BLUD   | TA. 2021                 |
|--|--------------------------|
|  | Realisasi                |
| Belanja Barang   | 43.745.298.435,00        |
| Belanja Jasa   | 16.181.496.498,57        |
| Belanja Pemeliharaan   | 2.038.074.960,00         |
| Belanja Perjalanan Dinas   | 122.035.825,00           |
| Belanja Uang dan/atau Jasa untuk Diberikan kepada Pihak Ketiga/Pihak Lain/Masyarakat | 33.299.000,00            |
| <b>Jumlah</b>  | <b>62.120.204.718,57</b> |





| <b>BLUD</b>                  | <b>Belanja Barjas</b>    |
|------------------------------|--------------------------|
| BPSJ                         | 11.749.848,00            |
| RSUD Bendan                  | 56.809.772.612,57        |
| Puskesmas Bendan             | 840.978.470,00           |
| Puskesmas Kramatsari         | 259.224.680,00           |
| Puskesmas Tirto              | 306.017.946,00           |
| Puskesmas Medono             | 186.120.927,00           |
| Puskesmas Noyontaan          | 251.256.819,00           |
| Puskesmas Tondano            | 266.178.387,00           |
| Puskesmas Klego              | 264.934.701,00           |
| Puskesmas Sokorejo           | 455.656.057,00           |
| Puskesmas Dukuh              | 311.710.015,00           |
| Puskesmas Krapyak Kidul      | 350.065.612,00           |
| Puskesmas Kusuma Bangsa      | 553.026.151,00           |
| Puskesmas Jenggot            | 461.656.548,00           |
| Puskesmas Pekalongan Selatan | 549.134.303,00           |
| Puskesmas Buaran             | 242.721.642,00           |
| <b>Jumlah</b>                | <b>62.120.204.718,57</b> |

#### 5.1.2.1.3 Belanja Hibah

Belanja Hibah adalah Hibah adalah pemberian uang/barang atau jasa dari Pemerintah Daerah kepada Pemerintah atau Pemerintah Daerah lainnya, Badan Usaha Milik Negara/Badan Usaha Milik Daerah, Badan, Lembaga, dan Organisasi Kemasyarakatan yang berbadan hukum Indonesia yang secara spesifik telah ditetapkan peruntukannya, bersifat tidak wajib dan tidak mengikat, serta tidak secara terus menerus yang bertujuan untuk menunjang penyelenggaraan urusan pemerintah daerah. Pelaksanaan belanja hibah dan bantuan sosial berdasarkan Peraturan Menteri Dalam Negeri Nomor 77 Tahun 2020 tentang Pedoman Teknis Pengelolaan Keuangan Daerah, dan Peraturan Walikota Pekalongan Nomor 20A Tahun 2021 tentang Pedoman Pengelolaan Pemberian Hibah dan Bantuan Sosial yang Bersumber dari Anggaran Pendapatan dan Belanja Daerah Kota Pekalongan. Belanja hibah ditetapkan dalam APBD sebesar Rp37.926.322.000,00 pada saat refokusing turun menjadi sebesar Rp33.990.033.300,00 selanjutnya pada perubahan anggaran naik menjadi sebesar Rp35.570.690.000,00.

Realisasi belanja hibah Tahun 2021 adalah sebesar Rp32.149.226.539,00 atau 90,38% dari anggaran setelah perubahan. Realisasi belanja hibah mengalami penurunan sebesar 11,31% jika dibandingkan dengan realisasi belanja hibah Tahun 2020 sebesar Rp36.250.151.000,00. Adapun rincian realisasi belanja hibah Tahun 2021 dan 2020 adalah sebagai berikut :



**Tabel 5.42 Realisasi Belanja Hibah Tahun 2021 dan 2020**

| BELANJA HIBAH       |  | 2021                     |                          |              | 2020                     |
|---------------------|--|--------------------------|--------------------------|--------------|--------------------------|
|                     |  | Anggaran                 | Realisasi                | %            | Realisasi                |
| 1                   | Belanja Hibah kepada Pemerintah Pusat  | 1.831.312.000,00         | 1.818.357.249,00         | 99,29        | 17.048.550.000,00        |
| 2                   | Belanja Hibah kepada Badan, Lembaga, Organisasi Kemasyarakatan yang Berbadan Hukum Indonesia | 32.979.378.000,00        | 29.577.668.290,00        | 89,69        | 18.448.400.000,00        |
| 3                   | Belanja Hibah Bantuan Keuangan kepada Partai Politik   | 760.000.000,00           | 753.201.000,00           | 99,11        | 753.201.000,00           |
| <b>JUMLAH HIBAH</b> |  | <b>35.570.690.000,00</b> | <b>32.149.226.539,00</b> | <b>90,38</b> | <b>36.250.151.000,00</b> |

### **Belanja Hibah Kepada Pemerintah**

Belanja Hibah kepada Pemerintah merupakan hibah kepada instansi vertikal di Kota Pekalongan. Realisasi hibah kepada Pemerintah adalah sebesar Rp1.818.357.249,00 atau sebesar 99,29% dari anggaran setelah perubahan sebesar Rp1.831.312.000,00. Realisasi ini mengalami penurunan sebesar 89,33% jika dibandingkan dengan realisasi belanja Tahun 2020 sebesar Rp17.048.550.000,00. Adapun rincian realisasi belanja hibah kepada Pemerintah Tahun 2021 adalah sebagai berikut :

- Hibah Uang kepada Badan Pertanahan Nasional Kota Pekalongan, sebesar Rp675.000.000,00.
- Hibah Barang kepada Kejaksaan Negeri Pekalongan, sebesar Rp774.648.249,00.
- Hibah Barang kepada Kepolisian Resort Pekalongan Kota, sebesar Rp368.709.000,00.

### **Belanja Hibah kepada Badan, Lembaga, Organisasi Kemasyarakatan yang Berbadan Hukum Indonesia**

Belanja Hibah kepada Badan, Lembaga, Organisasi Kemasyarakatan yang Berbadan Hukum Indonesia merupakan hibah yang diberikan kepada Badan/Lembaga/Organisasi Kemasyarakatan baik berupa uang, barang maupun jasa.

Realisasi Belanja Hibah kepada Badan, Lembaga, Organisasi Kemasyarakatan yang Berbadan Hukum Indonesia adalah sebesar Rp29.577.668.290,00 atau sebesar 89,69% dari anggaran setelah perubahan sebesar Rp32.979.378.000,00. Realisasi ini mengalami kenaikan sebesar 60,33% jika dibandingkan dengan realisasi belanja Tahun 2020 sebesar Rp18.448.400.000,00.

Rincian Belanja Hibah kepada Badan, Lembaga, Organisasi Kemasyarakatan sebagai berikut :





**Tabel 5.43 Realisasi Belanja Hibah Kepada Badan Tahun 2021**

| NO       | SKPD                       | ANGGARAN                 | REALISASI                | SELISIH                 |
|----------|----------------------------|--------------------------|--------------------------|-------------------------|
| <b>A</b> | <b>HIBAH BERUPA UANG</b>   |                          |                          |                         |
| 1        | DINAS PENDIDIKAN           | 8.178.823.000,00         | 6.903.600.000,00         | 1.275.223.000,00        |
| 2        | DINAS KESEHATAN            | 377.000.000,00           | 377.000.000,00           | -                       |
| 3        | BPBD                       | 15.000.000,00            | 15.000.000,00            | -                       |
| 4        | DINSOS P2KB                | 235.000.000,00           | 235.000.000,00           | -                       |
| 5        | DKP                        | 30.000.000,00            | 30.000.000,00            | -                       |
| 6        | DINPARBUDPORA              | 2.645.000.000,00         | 2.645.000.000,00         | -                       |
| 7        | DINPERINAKEK               | 125.000.000,00           | -                        | 125.000.000,00          |
| 8        | SEKRETARIAT DAERAH         | 8.508.000.000,00         | 7.643.000.000,00         | 865.000.000,00          |
| 9        | BAPPEDA                    | 60.000.000,00            | 60.000.000,00            | -                       |
| 10       | KESBANGPOL                 | 405.000.000,00           | 405.000.000,00           | -                       |
|          | <b>JUMLAH A</b>            | <b>20.578.823.000,00</b> | <b>18.313.600.000,00</b> | <b>2.265.223.000,00</b> |
| <b>B</b> | <b>HIBAH BERUPA BARANG</b> |                          |                          |                         |
| 1        | DINAS PENDIDIKAN           | 8.863.210.000,00         | 7.968.757.631,00         | 894.452.369,00          |
| 2        | BPBD                       | 74.000.000,00            | 73.200.000,00            | 800.000,00              |
| 3        | DINPARBUDPORA              | 509.720.000,00           | 504.417.000,00           | 5.303.000,00            |
| 4        | DINPERINAKEK               | 200.000.000,00           | -                        | 200.000.000,00          |
| 5        | SEKRETARIAT DAERAH         | 157.525.000,00           | 144.450.000,00           | 13.075.000,00           |
| 6        | KEC UTARA                  | 520.000.000,00           | 518.004.000,00           | 1.996.000,00            |
| 7        | KEC SELATAN                | 162.800.000,00           | 153.449.661,00           | 9.350.339,00            |
| 8        | KEC BARAT                  | 951.100.000,00           | 941.574.600,00           | 9.525.400,00            |
| 9        | KEC TIMUR                  | 962.200.000,00           | 960.215.398,00           | 1.984.602,00            |
|          | <b>JUMLAH B</b>            | <b>12.400.555.000,00</b> | <b>11.264.068.290,00</b> | <b>1.136.486.710,00</b> |
|          | <b>JUMLAH TOTAL</b>        | <b>32.979.378.000,00</b> | <b>29.577.668.290,00</b> | <b>3.401.709.710,00</b> |

Sisa anggaran hibah berupa uang terdapat pada :

- Dinas Pendidikan, sebagian besar merupakan BOP PAUD, merupakan DAK non fisik yang alokasinya mengikuti jumlah siswa, sehingga di pertengahan tahun mengalami perubahan.
- Dinas Perinaker, tidak jadi dilaksanakan.
- Sekretariat Daerah, disebabkan calon penerima hibah tidak memenuhi persyaratan untuk pencairan hibah.

Sedangkan sisa anggaran hibah berupa barang merupakan sisa tender pengadaan barang/jasa, kecuali pada Dinas Perinaker, yang tidak jadi dilaksanakan.

#### **Belanja Hibah Bantuan Keuangan kepada Partai Politik**

Belanja Hibah Bantuan Keuangan kepada Partai Politik diberikan kepada partai pemenang Pemilu dengan berpedoman kepada Peraturan Menteri Dalam Negeri Nomor 78 Tahun 2020 tentang Perubahan Atas Peraturan Menteri Dalam Negeri Nomor 36 Tahun 2018 tentang Pedoman Tata Cara Perhitungan, Penganggaran dalam APBD, Pengajuan, Penyaluran, dan Laporan Pertanggungjawaban Penggunaan Bantuan Keuangan Partai Politik.

Realisasi belanja hibah bantuan keuangan kepada partai politik Tahun 2021 adalah sebesar Rp753.201.000,00 atau 99,11% dari anggaran setelah perubahan sebesar Rp760.000.000,00. Realisasi bantuan keuangan kepada parpol ini sama dengan realisasi Tahun 2020 sebesar Rp753.201.000,00. Adapun rincian realisasi belanja bantuan keuangan Tahun 2021 dan 2020 adalah sebagai berikut :



**Tabel 5.44 Realisasi Belanja Bantuan Keuangan Tahun 2021 dan 2020**

| Bantuan Keuangan kepada Partai Politik          | TA 2021               |                       |              | TA. 2020              |
|---|-----------------------|-----------------------|--------------|-----------------------|
|   | Anggaran              | Realisasi             | %            | Realiasi              |
| Belanja Bantuan Keuangan kepada Partai GOLKAR   | 202.831.000,00        | 202.831.000,00        | 100,00       | 202.831.000,00        |
| Belanja Bantuan Keuangan kepada Partai PKS      | 62.808.000,00         | 62.808.000,00         | 100,00       | 62.808.000,00         |
| Belanja Bantuan Keuangan kepada Partai PDIP     | 116.987.000,00        | 116.987.000,00        | 100,00       | 116.987.000,00        |
| Belanja Bantuan Keuangan kepada Partai GERINDRA | 42.065.000,00         | 42.065.000,00         | 100,00       | 42.065.000,00         |
| Belanja Bantuan Keuangan kepada Partai PKB      | 146.378.000,00        | 146.378.000,00        | 100,00       | 146.378.000,00        |
| Belanja Bantuan Keuangan kepada Partai PPP      | 81.322.000,00         | 81.322.000,00         | 100,00       | 81.322.000,00         |
| Belanja Bantuan Keuangan kepada Partai PAN      | 55.834.000,00         | 55.834.000,00         | 100,00       | 55.834.000,00         |
| Belanja Bantuan Keuangan kepada Partai Nasdem   | 31.920.000,00         | 31.920.000,00         | 100,00       | 31.920.000,00         |
| Belanja Bantuan Keuangan kepada Partai Hanura   | 13.056.000,00         | 13.056.000,00         | 100,00       | 13.056.000,00         |
| Belanja Bantuan Keuangan kepada Parpol lainnya  | 6.799.000,00          | -                     | 0,00         | -                     |
| <b>Jumlah</b>                                   | <b>760.000.000,00</b> | <b>753.201.000,00</b> | <b>99,11</b> | <b>753.201.000,00</b> |

#### 5.1.2.1.4 Belanja Bantuan Sosial

Belanja Bantuan Sosial Tahun Anggaran 2021 meliputi belanja bantuan Sosial kepada individu dan atau keluarga serta belanja bantuan sosial kepada lembaga non pemerintahan.

Belanja bantuan sosial ditetapkan dalam APBD sebesar Rp6.617.400.000,00 pada saat refocusing turun menjadi sebesar Rp1.288.796.000,00, selanjutnya pada perubahan anggaran kembali turun menjadi sebesar Rp812.750.000,00.

Realisasi belanja bantuan sosial Tahun 2021 adalah sebesar Rp756.569.000,00 atau 93,09% dari anggaran setelah perubahan. Realisasi belanja bantuan sosial ini mengalami penurunan sebesar 65,72% jika dibandingkan dengan realisasi Tahun 2020 sebesar Rp2.206.982.000,00. Adapun rincian realisasi belanja bantuan sosial adalah sebagai berikut:

**Tabel 5.45 Realisasi Belanja Barang Bantuan Sosial Tahun 2021**

| No | Uraian Bantuan Sosial  | Anggaran              | Realisasi 2021        |              | Realisasi 2020          |
|----|--|-----------------------|-----------------------|--------------|-------------------------|
|    |  | (Rp.)                 | (Rp)                  | %            |                         |
| 1  | Belanja Bantuan Sosial kepada Individu   | 307.000.000,00        | 260.921.200,00        | 84,99        | 2.206.982.000,00        |
| 2  | Belanja Bantuan Sosial kepada Keluarga   | 366.000.000,00        | 357.667.500,00        | 97,72        | -                       |
| 3  | Belanja Bantuan Sosial kepada Kelompok Masyarakat  | 89.750.000,00         | 88.480.300,00         | 98,59        | -                       |
| 4  | Belanja Bantuan Sosial kepada Lembaga Non Pemerintahan (Bidang Pendidikan, Keagamaan dan Bidang Lainnya) | 50.000.000,00         | 49.500.000,00         | 99,00        | -                       |
|    | <b>Jumlah</b>  | <b>812.750.000,00</b> | <b>756.569.000,00</b> | <b>93,09</b> | <b>2.206.982.000,00</b> |

#### 5.1.2.2 Belanja Modal

Belanja Modal Pemerintah Kota Pekalongan meliputi belanja modal tanah, belanja modal peralatan dan mesin, belanja modal gedung dan bangunan, belanja modal jalan, irigasi dan jaringan, belanja modal aset tetap lainnya dan belanja modal aset lainnya.



Belanja modal ditetapkan dalam APBD sebesar Rp170.230.304.000,00, pada saat refocusing belanja modal berkurang menjadi sebesar Rp169.586.687.200, selanjutnya pada perubahan anggaran naik menjadi sebesar Rp178.869.825.000,00.

Realisasi belanja modal Tahun 2021 adalah sebesar Rp160.513.725.170,00 atau sebesar 89,74% dari anggaran setelah perubahan. Realisasi belanja modal ini mengalami peningkatan sebesar 26,46% jika dibandingkan dengan realisasi belanja modal Tahun 2020 sebesar sebesar Rp126.926.093.953,00. Rincian belanja modal Tahun 2021 dapat disajikan sebagai berikut :

**Tabel 5.46 Realisasi Belanja Modal Tahun 2021 dan 2020**

| Belanja Modal :     | TA. 2021                  |                           |              | TA. 2020                  |
|---------------------|---------------------------|---------------------------|--------------|---------------------------|
|                     | Anggaran                  | Realisasi                 | %            | Realisasi                 |
| Tanah               | 11.443.780.000,00         | 11.302.754.180,00         | 98,77        | 13.144.232.065,00         |
| Peralatan dan Mesin | 39.532.373.000,00         | 37.536.785.604,00         | 94,95        | 29.119.788.699,00         |
| Gedung dan Bangunan | 53.443.379.000,00         | 48.754.919.045,00         | 91,23        | 33.911.226.174,00         |
| Jalan               | 70.860.468.000,00         | 59.561.969.736,00         | 84,06        | 50.106.236.575,00         |
| Aset Tetap Lainnya  | 3.589.825.000,00          | 3.357.296.605,00          | 93,52        | 644.610.440,00            |
| <b>Jumlah</b>       | <b>178.869.825.000,00</b> | <b>160.513.725.170,00</b> | <b>89,74</b> | <b>126.926.093.953,00</b> |

Realisasi belanja modal Tahun 2021 hanya tercapai sebesar 89,74% dari anggaran setelah perubahan, antara lain disebabkan oleh :

- Adanya efisiensi dari sisa tender
- Adanya paket pekerjaan berasal dari Bankeu yang tidak dilaksanakan karena keterbatasan waktu, yaitu pada sub kegiatan pembangunan stasiun pompa banjir (DPUPR) dan sub kegiatan pembangunan sistem drainase perkotaan (DPUPR).
- Adanya paket pekerjaan yang dibayarkan pada tahun berikutnya karena perpanjangan waktu, yaitu 7 pekerjaan di Dinas Pendidikan senilai Rp222.615.950,00 dan 10 pekerjaan di DPUPR senilai Rp881.240.000,00.
- Realisasi pembayaran berdasarkan progres pekerjaan antara lain pada sub kegiatan rehabilitasi bangunan perkuatan tebing (DPUPR).

Realisasi belanja modal Tahun 2021 dapat dijelaskan lebih lanjut sebagai berikut :

#### **5.1.2.2.1 Belanja Modal Tanah**

Belanja modal tanah ditetapkan dalam APBD sebesar Rp5.300.000.000,00, selanjutnya pada perubahan anggaran mengingat kebutuhan untuk penanganan rob, maka pengadaan tanah mendapatkan tambahan alokasi sehingga menjadi sebesar Rp11.443.780.000,00.

Realisasi Belanja modal tanah Tahun 2021 sebesar Rp11.302.754.180,00 atau 98,77% dari anggaran setelah perubahan. Realisasi belanja ini mengalami penurunan sebesar 14,01% dibanding realisasi Tahun 2020 yaitu sebesar Rp13.144.232.065,00.

Penggunaan belanja modal tanah Tahun 2021 adalah sebagai berikut :

- Pengadaan tanah kolam retensi  
Merupakan pengadaan tanah yang dilaksanakan oleh Dinas Pekerjaan Umum dan Tata Ruang sebanyak 5 bidang dengan total luas 47.516 m<sup>2</sup> untuk



pembuatan kolam retensi di Kelurahan Krapyak, dengan realisasi sebesar Rp10.179.155.200,00.

- b. Pengadaan tanah bantaran sungai Loji  
 Merupakan pengadaan tanah yang dilaksanakan oleh Dinas Pekerjaan Umum dan Tata Ruang sebanyak 6 bidang dengan total luas 347 m<sup>2</sup> untuk pembangunan tanggul sepanjang sungai Loji di Kelurahan Krapyak dan Klego, dengan realisasi sebesar Rp981.801.200,00.
- c. Penggantian bangunan yang terkena pembangunan tanggul di sekitar sungai loji, sebanyak 5 bangunan dengan realisasi sebesar Rp10.309.200,00
- d. Biaya konsultan jasa penilai dan biaya pengadaan sebesar Rp131.488.480,00

Rincian belanja modal tanah Tahun 2021 adalah sebagai berikut :

**Tabel 5.47 Realisasi Belanja Modal Tanah Tahun 2021**

| No            | Nama Penjual  | Luas             | Harga                    | Ket  |
|---------------|---|------------------|--------------------------|--|
| 1             | NUR SAYEKTI   | 184              | 600.167.800,00           | Pengadaan Tanah Kolam Retensi                |
| 2             | RUDYANTO (DJIE KIAN LIONG)  | 3590             | 2.223.403.300,00         |  |
| 3             | RUDI HERMAN (HERMAN KASMONO)  | 10025            | 2.442.960.900,00         |  |
| 4             | KUD MAKARYO MINO  | 15645            | 2.549.269.400,00         |  |
| 5             | FARIDA AGUS S (SRINATUN)  | 18072            | 2.363.353.800,00         |  |
| 6             | MASTORI   | 96               | 32.880.000,00            | Pengadaan Tanah Bantaran Sungai Loji TA 2021 |
| 7             | ITA SOFITRI   | 53               | 299.301.900,00           |  |
| 8             | ITA SOFITRI   | 52               | 514.017.000,00           |  |
| 9             | FATIMAH   | 37               | 86.035.500,00            |  |
| 10            | M. MAHFUDZ  | 59               | 21.240.000,00            |  |
| 11            | MUSTOFA   | 50               | 28.326.900,00            |  |
| 12            | 1. Haji SAID SALEH 2. Ky. ZAENUDDIN ISMAIL 3. Ky. AMIN GHOZALI 4. HARUN RASYID 5. MUDHOFAR (UMAR ASMALI) *bangunan saja |                  | 10.309.200,00            |  |
| <b>JUMLAH</b> |   | <b>47.863,00</b> | <b>11.171.265.700,00</b> |  |
|               | KJPP Andi Tiffani dan Rekan   |                  | 24.500.000,00            |  |
|               | KJPP Andi Tiffani dan Rekan   |                  | 14.575.000,00            |  |
|               | KJPP Toto Suharto dan Rekan   |                  | 14.630.000,00            |  |
|               | Biaya Pengadaan   |                  | 77.783.480,00            |  |
| <b>JUMLAH</b> |   |                  | <b>11.302.754.180,00</b> |  |

#### 5.1.2.2.2 Belanja Modal Peralatan dan Mesin

Belanja modal peralatan dan mesin ditetapkan dalam APBD sebesar Rp34.964.911.000,00 pada saat refocusing turun menjadi sebesar Rp33.557.411.200,00, selanjutnya pada perubahan anggaran alokasi bertambah sehingga menjadi sebesar Rp39.532.373.000,00.

Realisasi belanja modal peralatan dan mesin Tahun 2021 adalah sebesar Rp37.536.785.604,00 atau sebesar 94,95% dari anggaran perubahan. Apabila dibandingkan dengan realisasi Tahun 2020 yaitu sebesar Rp29.045.998.699,00 maka realisasi Tahun 2021 mengalami kenaikan sebesar 29,23%.

Secara lebih rinci belanja modal peralatan dan mesin adalah sebagai berikut :



**Tabel 5.48 Realisasi Belanja Modal Peralatan dan Mesin Tahun 2021 dan 2020**

| Belanja Modal :                                     | TA. 2021                 |                          |              | TA. 2020                 |
|---|--------------------------|--------------------------|--------------|--------------------------|
|   | Anggaran                 | Realisasi                | %            | Realisasi                |
| Belanja Modal Alat Besar                            | 2.689.005.000,00         | 2.580.702.000,00         | 95,97        | 518.236.999,00           |
| Belanja Modal Alat Angkutan                         | 2.010.797.000,00         | 1.932.002.000,00         | 96,08        | 6.679.226.223,00         |
| Belanja Modal Alat Bengkel dan Alat Ukur            | 783.344.000,00           | 769.779.147,00           | 98,27        | 163.614.032,00           |
| Belanja Modal Alat Pertanian                        | 48.147.000,00            | 47.475.000,00            | 98,60        | 428.156.000,00           |
| Belanja Modal Alat Kantor dan Rumah Tangga          | 3.017.127.000,00         | 2.620.443.024,00         | 86,85        | 3.403.763.276,00         |
| Belanja Modal Alat Studio, Komunikasi, dan Pemancar | 525.493.000,00           | 505.258.000,00           | 96,15        | 656.717.514,00           |
| Belanja Modal Alat Kedokteran dan Kesehatan         | 10.180.837.000,00        | 9.468.050.596,00         | 93,00        | 6.556.985.329,00         |
| Belanja Modal Alat Laboratorium                     | 2.950.005.000,00         | 2.460.146.900,00         | 83,39        | 42.930.000,00            |
| Belanja Modal Komputer                              | 8.002.819.000,00         | 7.783.587.762,00         | 97,26        | 3.568.673.185,00         |
| Belanja Modal Alat Peraga                           | 2.841.000,00             | 2.837.800,00             | 99,89        | 0,00                     |
| Belanja Modal Rambu-Rambu                           | 748.504.000,00           | 734.738.000,00           | 98,16        | 0,00                     |
| Belanja Modal Peralatan Olahraga                    | 122.500.000,00           | 117.748.500,00           | 96,12        | 0,00                     |
| Belanja Modal Peralatan dan Mesin BOS               | 2.320.976.000,00         | 2.563.798.088,00         | 110,46       | 3.084.316.481,00         |
| Belanja Modal Peralatan dan Mesin BLUD              | 6.129.978.000,00         | 5.950.218.787,00         | 97,07        | 3.943.379.660,00         |
| <b>Jumlah</b>                                       | <b>39.532.373.000,00</b> | <b>37.536.785.604,00</b> | <b>94,95</b> | <b>29.045.998.699,00</b> |

Belanja peralatan dan mesin dana BOS merupakan akumulasi belanja dari 88 sekolah negeri yang terdiri dari 71 Sekolah Dasar (SD) dan 17 Sekolah Menengah Pertama (SMP). Belanja Peralatan dan Mesin dana BOS terealisasi sebesar Rp2.563.798.088,00.

**Tabel 5.49 Realisasi Belanja Peralatan dan Mesin BOS Tahun 2021**

| Belanja Modal :                                    | Realisasi TA. 2021      |
|--|-------------------------|
| Belanja Modal Alat Besar                           | 17.483.500,00           |
| Belanja Modal Alat Angkutan                        | 1.725.000,00            |
| Belanja Modal Alat Bengkel dan Alat Ukur           | 16.160.000,00           |
| Belanja Modal Alat Pertanian                       | 5.999.000,00            |
| Belanja Modal Alat Kantor dan Rumah Tangga         | 996.218.945,00          |
| Belanja Modal Alat Studio, Komunikasi dan Pemancar | 25.188.000,00           |
| Belanja Modal Alat Kedokteran dan Kesehatan        | 3.463.494,00            |
| Belanja Modal Alat Laboratorium                    | 23.957.750,00           |
| Belanja Modal Komputer                             | 1.473.602.399,00        |
| <b>Jumlah</b>                                      | <b>2.563.798.088,00</b> |

Belanja Modal Peralatan dan Mesin BLUD secara total mengikuti penganggarannya, teralisasi sebesar Rp5.950.218.787,00 atau 97,07% dari anggaran perubahan yaitu sebesar Rp6.129.978.000,00. Belanja modal Peralatan dan Mesin BLUD merupakan akumulasi dari belanja modal 8 BLUD yaitu RSUD Bendan, 7 Puskesmas. Adapun rincian belanja modal peralatan dan mesin BLUD adalah sebagai berikut :



**Tabel 5.50 Realisasi Belanja Peralatan dan Mesin BLUD Tahun 2021 dan 2020**

| Belanja Modal :                                     | TA. 2021                |
|---|-------------------------|
|   | Realisasi               |
| Belanja Modal Alat Bantu                            | 64.365.056              |
| Belanja Modal Alat Angkutan                         | 40.917.860              |
| Belanja Modal Alat Bengkel dan Alat Ukur            | 4.114.737               |
| Belanja Modal Alat Kantor dan Rumah Tangga          | 2.036.063.687           |
| Belanja Modal Alat Studio, Komunikasi, dan Pemancar | 47.562.910              |
| Belanja Modal Alat Kedokteran dan Kesehatan         | 3.005.994.869           |
| Belanja Modal Komputer                              | 733.661.668             |
| Belanja Modal Tugu Titik Kontrol/Pasti              | 17.538.000              |
| <b>Total</b>  | <b>5.950.218.787,00</b> |

| <b>BLUD</b>                  | <b>Belanja Modal</b>    |
|------------------------------|-------------------------|
| RSUD Bendan                  | 5.553.771.510,00        |
| Puskesmas Bendan             | 69.604.000,00           |
| Puskesmas Tirto              | 60.190.800,00           |
| Puskesmas Noyontaan          | 25.517.125,00           |
| Puskesmas Tondano            | 59.018.852,00           |
| Puskesmas Klego              | 20.645.000,00           |
| Puskesmas Dukuh              | 72.149.000,00           |
| Puskesmas Pekalongan Selatan | 89.322.500,00           |
| <b>Jumlah</b>                | <b>5.950.218.787,00</b> |

**5.1.2.2.3. Belanja Modal Gedung dan Bangunan**

Belanja modal gedung dan bangunan ditetapkan dalam APBD sebesar Rp58.775.988.000,00 pada refocusing turun menjadi sebesar Rp53.381.652.000,00. Selanjutnya pada perubahan anggaran alokasi bertambah sehingga menjadi sebesar Rp53.443.379.000,00.

Realisasi belanja modal gedung dan bangunan Tahun 2021 sebesar Rp48.754.919.045,00 atau sebesar 91,23% dari anggaran setelah perubahan sebesar Rp53.443.379.000,00 belanja modal gedung dan bangunan mengalami penurunan sebesar 43,77% jika dibandingkan dengan realisasi belanja modal gedung dan bangunan Tahun 2020 sebesar Rp33.911.226.174,00.

**Tabel 5.51 Realisasi Belanja Modal Gedung dan Bangunan Tahun 2021**

| Belanja Modal :                        | TA. 2021                 |                          |              | TA. 2020                 |
|--|--------------------------|--------------------------|--------------|--------------------------|
|  | Anggaran                 | Realisasi                | %            | Realisasi                |
| Belanja Modal Bangunan Gedung          | 52.459.409.000,00        | 48.020.022.195,00        | 91,54        | 33.911.226.174,00        |
| Belanja Modal Monumen                  | 1.770.000,00             | 1.770.000,00             | 100,00       |                          |
| Belanja Modal Tugu Titik Kontrol/Pasti | 87.200.000,00            | 86.700.000,00            | 99,43        |                          |
| Belanja Modal Gedung dan Bangunan BLUD | 895.000.000,00           | 646.426.850,00           | 72,23        |                          |
| <b>Jumlah</b>                          | <b>53.443.379.000,00</b> | <b>48.754.919.045,00</b> | <b>91,23</b> | <b>33.911.226.174,00</b> |

Belanja Modal Gedung dan Bangunan BLUD merupakan belanja gedung dan bangunan dari RSUD Bendan sebesar Rp646.426.850,00

**5.1.2.2.4 Belanja Modal Jalan, Irigasi dan Jaringan**

Belanja modal Jalan, Irigasi dan Jaringan ditetapkan dalam APBD sebesar Rp65.782.123.000,00 pada refocusing naik menjadi sebesar Rp66.622.865.000,00. Selanjutnya pada perubahan anggaran alokasi naik lagi menjadi sebesar Rp70.860.468.000,00.





Realisasi belanja modal jalan, irigasi dan jaringan Tahun 2021 adalah sebesar Rp59.561.969.736,00 atau sebesar 84,06% dari anggaran perubahan sebesar Rp56.887.973.000,00. Realisasi belanja modal jalan, irigasi dan jaringan ini mengalami kenaikan sebesar 18,87% jika dibandingkan dengan realisasi belanja Tahun 2020 sebesar Rp50.106.236.575,00.

Secara lebih rinci belanja modal jalan, irigasi dan jaringan adalah sebagai berikut:

**Tabel 5.52 Realisasi Belanja Modal Jalan, Irigasi dan Jaringan Tahun 2021**

| Belanja Modal :                  | TA. 2021                 |                          |              | TA. 2020                 |
|----------------------------------|--------------------------|--------------------------|--------------|--------------------------|
|                                  | Anggaran                 | Realisasi                | %            | Realisasi                |
| Belanja Modal Jalan dan Jembatan | 36.139.126.000,00        | 33.579.077.986,00        | 92,92        | 42.080.842.000,00        |
| Belanja Modal Bangunan Air       | 30.157.650.000,00        | 21.686.509.200,00        | 71,91        | 7.203.140.825,00         |
| Belanja Modal Instalasi          | 3.078.430.000,00         | 3.049.057.000,00         | 99,05        | 444.450.000,00           |
| Belanja Modal Jaringan           | 1.485.262.000,00         | 1.247.325.550,00         | 83,98        | 377.803.750,00           |
| <b>Jumlah</b>                    | <b>70.860.468.000,00</b> | <b>59.561.969.736,00</b> | <b>84,06</b> | <b>50.106.236.575,00</b> |

#### 5.1.2.2.5 Belanja Modal Aset Tetap Lainnya

Belanja modal aset tetap lainnya ditetapkan dalam APBD sebesar Rp5.205.504.000,00 pada refocusing turun menjadi sebesar Rp4.259.701.000,00. Selanjutnya pada perubahan anggaran alokasi berkurang kembali menjadi sebesar Rp3.589.825.000,00.

Realisasi belanja modal aset tetap lainnya Tahun 2021 adalah sebesar Rp3.357.296.605,00 atau sebesar 93,52% dari anggaran setelah perubahan. Realisasi belanja ini mengalami kenaikan sebesar 367,33% jika dibandingkan realisasi belanja Tahun 2020 sebesar Rp718.400.440,00.

Rincian lebih lanjut tentang belanja aset tetap lainnya dapat dilihat pada tabel berikut :

**Tabel 5.53 Realisasi Belanja Modal Aset tetap Lainnya Tahun 2021 dan 2020**

| Belanja Modal (BM)   | TA. 2021                |                         |              | TA. 2020              |
|--|-------------------------|-------------------------|--------------|-----------------------|
|  | Anggaran                | Realisasi               | %            | Realisasi             |
| Belanja Modal Bahan Perpustakaan                           | 118.985.000,00          | 113.297.900,00          | 95,22        | 37.268.500,00         |
| Belanja Modal Barang Bercorak Kesenian/Kebudayaan/Olahraga | 0,00                    | 0,00                    | -            | 223.560.000,00        |
| Belanja Modal Tanaman                                      | 218.832.000,00          | 218.315.024,00          | 99,76        |                       |
| Belanja Modal Aset Tetap Dalam Renovasi                    | 1.046.215.000,00        | 1.025.504.217,00        | 98,02        |                       |
| Belanja Modal Aset Tidak Berwujud                          | 537.408.000,00          | 523.454.123,00          | 97,40        | 48.390.000,00         |
| Belanja Modal Aset Tetap Lainnya BOS                       | 1.570.385.000,00        | 1.402.161.796,00        | 89,29        | 409.181.940,00        |
| Belanja Modal Aset Tetap Lainnya BLUD                      | 98.000.000,00           | 74.563.545,00           | 76,09        |                       |
|  | <b>3.589.825.000,00</b> | <b>3.357.296.605,00</b> | <b>93,52</b> | <b>718.400.440,00</b> |

Belanja aset tetap lainnya BOS merupakan akumulasi belanja dari 88 sekolah negeri yang terdiri dari 71 Sekolah Dasar (SD) dan 17 Sekolah Menengah Pertama (SMP). Belanja Peralatan dan Mesin dana BOS terealisasi sebesar Rp1.402.161.796,00.



**Tabel 5.54 Realisasi Belanja Peralatan dan Mesin BOS Tahun 2021**

| Belanja Modal :  | Realisasi TA. 2021      |
|--|-------------------------|
| Belanja Modal Bahan Perpustakaan                           | 1.356.388.796,00        |
| Belanja Modal Barang Bercorak Kesenian/Kebudayaan/Olahraga | 36.773.000,00           |
| Belanja Modal Aset Tidak Berwujud                          | 9.000.000,00            |
| <b>Jumlah</b>  | <b>1.402.161.796,00</b> |

Belanja aset tetap lainnya BLUD Tahun 2021 sebesar Rp74.563.545,00 merupakan belanja aset tetap lainnya dari Puskesmas Medono sebesar Rp24.189.545,00 dan Puskesmas Kusuma Bangsa sebesar Rp50.374.000,00,00.

### 5.1.2.3 Belanja Tidak Terduga

Berdasarkan Peraturan Walikota Pekalongan Nomor 44 Tahun 2014 tentang Tata Cara Pelaksanaan dan Pertanggungjawaban Belanja Tidak Terduga disebutkan bahwa belanja tidak terduga merupakan belanja untuk kegiatan yang sifatnya tidak biasa atau tidak diharapkan berulang seperti penanggulangan bencana alam dan bencana sosial yang tidak diperkirakan sebelumnya, termasuk pengembalian atas kelebihan penerimaan daerah tahun-tahun sebelumnya.

Belanja tidak terduga ditetapkan dalam APBD sebesar Rp5.177.223.000,00 anggaran tersebut direncanakan untuk penanganan banjir, bantuan sosial tidak terencana dan penanganan COVID-19. Selanjutnya berdasarkan Peraturan Menteri Keuangan Nomor 17/PMK.07/2021 juga mengamanatkan adanya *earmarking* sebesar 8% dari DAU untuk kegiatan penanganan covid-19, maka pada refocusing anggaran alokasi belanja tidak terduga bertambah menjadi sebesar Rp10.277.223.000,00 penambahan terutama untuk kegiatan penanganan covid-19. Pada perubahan anggaran, belanja tidak terduga kembali bertambah menjadi sebesar Rp13.833.837.000,00 terutama untuk mengantisipasi bencana banjir di akhir tahun 2021.

Realisasi belanja tidak terduga Tahun 2021 adalah sebesar Rp9.403.414.116,00 atau 67,97% dari anggaran perubahan yaitu sebesar Rp13.833.837.000,00.

Penggunaan belanja tidak terduga Tahun 2021 adalah untuk :

1. Bantuan sosial yang tidak direncanakan, terealisasi sebesar Rp3.451.439.894,00, terdiri dari :
  - a. Bansos Pendidikan, terealisasi sebesar Rp36.706.250,00.
  - b. Bansos Uang Duka Linmas, terealisasi sebesar Rp19.500.000,00.
  - c. Bansos Akibat Bencana, terealisasi sebesar Rp198.500.000,00.
  - d. Bansos Kemiskinan, terealisasi sebesar Rp291.733.644,00.
  - e. Bansos Santunan Kematian, terealisasi sebesar Rp2.905.000.000,00.
2. Penanganan Banjir Tahap I, terealisasi sebesar Rp694.883.029,00.
3. Penanganan Banjir Tahap II, terealisasi sebesar Rp582.364.616,00.
4. Pengembalian salah transfer PT. Taspen, terealisasi sebesar Rp606.908,00.
5. Restitusi BPHTB an. Liana Soegiharto, terealisasi sebesar Rp70.000.000,00.
6. Penanganan Pandemi COVID-19, terealisasi sebesar Rp4.604.119.669,00,00.





Rincian realisasi kegiatan penanggulangan pandemi covid-19 sebagaimana dalam **Lampiran 2.**

**c. Pembiayaan**

Pembiayaan (*financing*) adalah seluruh transaksi keuangan pemerintah, baik penerimaan maupun pengeluaran, yang perlu atau akan diterima kembali, yang dalam penganggaran pemerintah terutama dimaksudkan untuk menutup defisit dan atau untuk memanfaatkan surplus anggaran. Rincian Pembiayaan Daerah dapat disajikan sebagai berikut :

**Tabel 5.55 Realisasi Pembiayaan Daerah Tahun 2021 dan 2020**

| Pembiayaan Daerah :     | TA. 2021                  |                           |               | TA. 2020                  |
|-------------------------|---------------------------|---------------------------|---------------|---------------------------|
|                         | Anggaran                  | Realisasi                 | %             | Realisasi                 |
| Penerimaan Pembiayaan   | 112.549.849.000,00        | 112.545.906.136,00        | 99,996        | 108.747.997.650,61        |
| Pengeluaran Pembiayaan  | 1.500.000.000,00          | 1.500.000.000,00          | 100,000       | 4.520.630.000,00          |
| <b>Pembiayaan Netto</b> | <b>111.049.849.000,00</b> | <b>111.045.906.136,00</b> | <b>99,996</b> | <b>104.227.367.650,61</b> |

Realisasi pembiayaan netto Tahun 2021 adalah sebesar Rp111.045.906.136,00 atau sebesar 99,996% dari anggaran setelah perubahan sebesar Rp111.049.849.000,00. Realisasi pembiayaan netto meningkat sebesar 6,54% jika dibandingkan dengan pembiayaan netto Tahun 2020 sebesar Rp104.227.367.650,61. Pos-pos pembiayaan dapat dijelaskan sebagai berikut :

**5.1.3.1 Penerimaan Pembiayaan Daerah**

Penerimaan Penerimaan Pembiayaan adalah semua penerimaan Rekening Kas Umum Daerah antara lain berasal dari SiLPA, pencairan Dana Cadangan, hasil penjualan kekayaan daerah yang dipisahkan, penerimaan Pinjaman Daerah, penerimaan kembali Pemberian Pinjaman Daerah, dan/atau penerimaan Pembiayaan lainnya sesuai dengan ketentuan peraturan perundang-undangan. Rincian penerimaan pembiayaan dapat disajikan sebagai berikut :

**Tabel 5.56 Realisasi Penerimaan Pembiayaan Daerah Tahun 2021 dan 2020**

| Penerimaan Pembiayaan Daerah :               | TA. 2021                  |                           |               | TA. 2020                  |
|--|---------------------------|---------------------------|---------------|---------------------------|
|  | Anggaran                  | Realisasi                 | %             | Realisasi                 |
| Penggunaan SiLPA                             | 112.542.301.000,00        | 112.542.301.590,00        | 100,000       | 95.101.710.311,61         |
| Pencairan dana cadangan                      | 0,00                      | 0,00                      | 0,000         | 12.704.351.488,00         |
| Penerimaan Kembali Pemberian Pinjaman Daerah | 7.548.000,00              | 3.604.546,00              | 47,755        | 941.935.851,00            |
| <b>Jumlah</b>                                | <b>112.549.849.000,00</b> | <b>112.545.906.136,00</b> | <b>99,996</b> | <b>108.747.997.650,61</b> |

Realisasi penerimaan pembiayaan daerah Tahun 2021 adalah sebesar Rp112.545.906.136,00 atau sebesar 99,996% dari anggaran setelah perubahan sebesar Rp112.549.849.000,00. Realisasi penerimaan pembiayaan daerah ini mengalami peningkatan sebesar 3,50% jika dibandingkan dengan realisasi penerimaan pembiayaan Tahun 2020 sebesar Rp108.747.997.650,61.



#### 5.1.3.1.1 Penggunaan SILPA

Realisasi Penggunaan SILPA Tahun 2021 adalah sebesar Rp112.542.301.590,00 atau sebesar 100,00% dari anggaran setelah perubahan sebesar Rp112.542.301.000,00. Realisasi Sisa Lebih Perhitungan Anggaran Tahun Sebelumnya ini mengalami peningkatan sebesar 18,34% jika dibandingkan dengan realisasi Tahun 2020 sebesar Rp95.101.710.311,61. Realisasi Sisa Lebih Perhitungan Anggaran Tahun Sebelumnya ini merupakan Sisa Lebih Perhitungan APBD (SiLPA) Tahun Anggaran 2020.

#### 5.1.3.1.2 Penerimaan Kembali Pemberian Pinjaman Daerah

Realisasi Penerimaan Kembali Pemberian Pinjaman Daerah Tahun 2021 adalah sebesar Rp3.604.546,00 atau sebesar 47,75% dari anggaran setelah perubahan sebesar Rp7.548.000,00. Penerimaan Kembali Pemberian Pinjaman Daerah merupakan penerimaan atas pembayaran pokok pinjaman dana bergulir ketahanan pangan dan perikanan dari *chanelling agency* PD Bank Pekalongan sebesar Rp3.150.000,00 dan dana bergulir trading house sebesar Rp454.546,00.

#### 5.1.3.2 Pengeluaran Pembiayaan Daerah

Pengeluaran Pembiayaan adalah semua pengeluaran Rekening Kas Umum Daerah antara lain pembayaran cicilan pokok Utang yang jatuh tempo, penyertaan modal daerah, pembentukan Dana Cadangan, Pemberian Pinjaman Daerah, dan/atau pengeluaran Pembiayaan lainnya sesuai dengan ketentuan peraturan perundang-undangan.. Realisasi pengeluaran pembiayaan Tahun 2021 adalah sebesar Rp1.500.000.000,00 atau sebesar 100,00% dari anggaran perubahan sebesar Rp1.500.000.000,00. Realisasi pengeluaran pembiayaan daerah ini mengalami penurunan sebesar 66,82% jika dibandingkan dengan realisasi penerimaan pembiayaan Tahun 2020 sebesar Rp4.520.630.000,00. Rincian pengeluaran pembiayaan daerah dapat disajikan sebagai berikut :

**Tabel 5.57 Realisasi Pengeluaran Pembiayaan Daerah Tahun 2021 dan 2020**

| Pengeluaran Pembiayaan Daerah :        | TA. 2021                |                         |               | 2020                    |
|--|-------------------------|-------------------------|---------------|-------------------------|
|  | Anggaran                | Realisasi               | %             | Realisasi               |
| Pembentukan Dana Cadangan              | 1.000.000.000,00        | 1.000.000.000,00        | 100,00        | 0,00                    |
| Penyertaan Modal                       | 500.000.000,00          | 500.000.000,00          | 100,00        | 4.518.000.000,00        |
| Pembayaran pokok pinjaman dalam negeri |                         |                         | 0,00          | 2.630.000,00            |
| <b>Jumlah</b>                          | <b>1.500.000.000,00</b> | <b>1.500.000.000,00</b> | <b>100,00</b> | <b>4.520.630.000,00</b> |

#### 5.1.3.2.1 Pembentukan Dana Cadangan

Pembentukan Dana Cadangan merupakan pembentukan dana cadangan untuk pemilihan Walikota dan Wakil Walikota Pekalongan pada Tahun 2024. Dana cadangan dibentuk berdasarkan Peraturan Daerah Kota Pekalongan Nomor 5 Tahun 2020 tentang Pembentukan Dana Cadangan Pemilihan Walikota dan Wakil Walikota Pekalongan Tahun 2024. Realisasi pembentukan dana cadangan Tahun 2021 adalah sebesar Rp1.000.000.000,00 atau 100,00% dari anggaran perubahan.



#### 5.1.3.2.2 Penyertaan Modal

Penyertaan modal terealisasi sebesar Rp500.000.000,00 atau 100,00% dari anggaran perubahan. Dasar hukum penyertaan modal adalah Peraturan Daerah Kota Pekalongan Nomor 6 Tahun 2020 tentang Penambahan Penyertaan Modal Daerah Kepada Badan Usaha Milik Daerah.

Untuk Tahun 2021 Pemerintah Kota Pekalongan memberikan penyertaan modal kepada Perumda Tirtayasa Kota Pekalongan sebesar Rp500.000.000,00;

#### 5.1.4 Penjelasan Sisa Perhitungan Anggaran

Sisa perhitungan anggaran merupakan Sisa Lebih Perhitungan APBD (SiLPA) atau Sisa Kurang Perhitungan APBD (SiKPA) 31 Desember 2021, yang menunjukkan kelebihan atau kekurangan pendapatan dan penerimaan dibanding belanja dan pengeluaran daerah, dapat dirinci sebagai berikut :

**Tabel 5.58 Penjelasan Sisa Perhitungan Anggaran Tahun 2021 dan 2020**

| Uraian                           | TA. 2021           | TA. 2020           |
|----------------------------------|--------------------|--------------------|
|                                  | Realisasi (Rp)     | Realisasi (Rp)     |
| 1 Pendapatan dan Belanja         |                    |                    |
| a. Pendapatan                    | 966.372.557.051,02 | 953.155.394.614,95 |
| b. Belanja                       | 962.091.792.004,00 | 944.840.460.675,56 |
| Surplus (Defisit) Anggaran       | 4.280.765.047,02   | 8.314.933.939,39   |
| 2 Pembiayaan                     |                    |                    |
| a. Penerimaan Daerah             | 112.545.906.136,00 | 108.747.997.650,61 |
| b. Pengeluaran daerah            | 1.500.000.000,00   | 4.520.630.000,00   |
| Pembiayaan Netto                 | 111.045.906.136,00 | 104.227.367.650,61 |
| 3 Sisa Lebih Pembiayaan Anggaran | 115.326.671.183,02 | 112.542.301.590,00 |

Sisa lebih pembiayaan anggaran (SiLPA) Tahun 2021 adalah sebesar Rp115.326.671.183,02 yang dapat dirinci sebagai berikut :

- 1) Dari target pendapatan sebesar Rp930.156.232.000,00 terealisasi sebesar Rp966.372.557.051,02, sehingga terdapat kelebihan pendapatan sebesar Rp36.216.325.051,02.
- 2) Dari anggaran belanja sebesar Rp1.041.206.081.000,00 terealisasi sebesar Rp962.091.792.004,00, sehingga terdapat sisa anggaran belanja sebesar Rp79.114.288.996,00, yang terdiri dari :
  - a) Sisa belanja operasi sebesar Rp56.327.766.282,00;
  - b) Sisa belanja modal sebesar Rp18.356.099.830,00;
  - c) Sisa belanja tidak terduga sebesar Rp4.430.422.884,00.
- 3) Dari anggaran pembiayaan netto sebesar Rp111.049.849.000,00 terealisasi sebesar Rp111.045.906.136,00 sehingga terdapat kurang pembiayaan sebesar Rp3.942.864,00.

Jika dilihat dari rincian kas, maka SiLPA dapat diuraikan sebagai berikut



**Tabel 5.59 Uraian Sisa Perhitungan Anggaran Tahun 2021 dan 2020**

| Uraian                                   | TA. 2021 (Rp)             | TA. 2020 (Rp)             |
|--|---------------------------|---------------------------|
| Kas di BUD                               | 73.995.540.382,00         | 83.881.778.889,00         |
| Kas di BLUD RSUD Bendan                  | 38.524.250.968,02         | 25.641.791.785,00         |
| Kas di BLUD Puskesmas Bendan             | 189.489.218,00            | 206.074.553,00            |
| Kas di BLUD Puskesmas Kramatsari         | 146.996.235,00            | 81.961.885,00             |
| Kas di BLUD Puskesmas Medono             | 199.827.400,00            | 64.309.794,00             |
| Kas di BLUD Puskesmas Tirto              | Rp95.166.622,00           | 101.807.617,00            |
| Kas di BLUD Puskesmas Klego              | 259.713.451,00            | 94.676.374,00             |
| Kas di BLUD Puskesmas Sokorejo           | 187.690.506,00            | 123.193.948,00            |
| Kas di BLUD Puskesmas Tondano            | 160.260.996,00            | 91.656.440,00             |
| Kas di BLUD Puskesmas Noyontaan          | Rp114.593.070,00          | 28.103.651,00             |
| Kas di BLUD Puskesmas Dukuh              | Rp139.876.333,00          | 149.114.772,00            |
| Kas di BLUD Puskesmas Krapyak Kidul      | 100.627.576,00            | 114.006.252,00            |
| Kas di BLUD Puskesmas Kusuma Bangsa      | 152.189.855,00            | 51.522.647,00             |
| Kas di BLUD Puskesmas Pekalongan Selatan | 240.533.663,00            | 138.335.672,00            |
| Kas di BLUD Puskesmas Jenggot            | Rp112.548.561,00          | 89.982.309,00             |
| Kas di BLUD Puskesmas Buaran             | 283.333.500,00            | 155.268.506,00            |
| Kas di BLUD BPSJ                         | 8.717.693,00              | 914.345,00                |
| Kas di Bendahara Pengeluaran             | -                         | 299.838,00                |
| Kas di Bendahara Penerimaan              | 582.750,00                | 701.500,00                |
| Kas BOS                                  | 415.072.404,00            | 1.527.140.813,00          |
| <b>Jumlah</b>                            | <b>115.327.011.183,02</b> | <b>112.542.641.590,00</b> |
| Dikurangi Utang PFK                      | 340.000,00                | 340.000,00                |
| <b>Jumlah SiLPA</b>                      | <b>115.326.671.183,02</b> | <b>112.542.301.590,00</b> |

Adapun detail SiLPA Tahun Anggaran 2021 sebagaimana dalam **Lampiran 3**.

Utang Perhitungan Pihak Ketiga (PFK) sebesar Rp340.000,00 merupakan potongan taperum atas rapel gaji PNS tahun 2020. Dengan berubahnya Taperum menjadi Tapera, maka akun penyetoran Taperum telah ditutup, sehingga potongan tersebut masih mengendap di Kas Daerah. Berdasarkan konsultasi dengan BP Tapera, Pemerintah Kota Pekalongan diminta untuk menunggu diterbitkan regulasi oleh Kementerian Keuangan.

Dari SiLPA kas di Bendahara Umum Daerah (BUD) Tahun Anggaran 2021 sebesar Rp73.995.540.382,00, sebesar Rp10.983.046.680,00 merupakan SiLPA terikat yaitu SiLPA yang sudah ditentukan penggunaannya oleh Pemerintah Pusat (*earmark*):

- a. Dana Alokasi Khusus (DAK) Fisik sebesar Rp1.836.872.731,00, dengan rincian sebagai berikut :
  - 1) DAK Reguler Pendidikan, saldo awal sebesar Rp5.871.000,00, penerimaan Tahun 2021 sebesar Rp27.411.469.509,00, pengeluaran Tahun 2021 sebesar Rp27.144.704.530,00, saldo akhir sebesar Rp272.635.979,00.
  - 2) DAK Reguler Kesehatan, saldo awal sebesar Rp43.943.110,00, penerimaan Tahun 2021 sebesar Rp16.102.717.600,00, pengeluaran Tahun 2021 sebesar Rp16.087.323.600,00, saldo akhir sebesar Rp59.337.110,00



- 3) DAK Reguler Perumahan dan Permukiman, saldo awal sebesar Rp41.858.000,00, penerimaan Tahun 2021 sebesar Rp0,00, pengeluaran Tahun 2021 sebesar Rp0,00, saldo akhir sebesar Rp41.858.000,00.
  - 4) DAK Reguler Jalan, saldo awal sebesar Rp47.428.400,00, penerimaan Tahun 2021 sebesar Rp5.069.269.000,00, pengeluaran Tahun 2021 sebesar Rp5.069.269.000,00, saldo akhir sebesar Rp47.428.400,00.
  - 5) DAK Penugasan Kesehatan, saldo awal sebesar Rp99.6293.150,00, penerimaan Tahun 2021 sebesar Rp0,00, pengeluaran Tahun 2021 sebesar Rp0, saldo akhir sebesar Rp996.293.150,00.
  - 6) DAK Penugasan Air Minum, saldo awal sebesar Rp300.378.000,00, penerimaan Tahun 2021 sebesar Rp883.444.200,00, pengeluaran Tahun 2021 sebesar Rp810321550,00, saldo akhir sebesar Rp373.500.650,00.
  - 7) DAK Penugasan Sanitasi, saldo awal sebesar Rp9.770.000,00, penerimaan Tahun 2021 sebesar Rp0,00, pengeluaran Tahun 2021 sebesar Rp0,00, saldo akhir sebesar Rp9.770.000,00.
  - 8) DAK Penugasan Pasar, saldo awal sebesar Rp5.432.974,00, penerimaan Tahun 2021 sebesar Rp0,00, pengeluaran Tahun 2021 sebesar Rp0,00, saldo akhir sebesar Rp5.432.974,00.
  - 9) DAK Penugasan Pariwisata, saldo awal sebesar Rp30.543.468,00, penerimaan Tahun 2021 sebesar Rp0,00, pengeluaran Tahun 2021 sebesar Rp0,00, saldo akhir sebesar Rp30.543.468,00.
  - 10) DAK Penugasan Perumahan dan Permukiman, saldo awal sebesar Rp0, penerimaan Tahun 2021 sebesar Rp2.646.079.000,00, pengeluaran Tahun 2021 sebesar Rp2.646.079.000,00, saldo akhir sebesar Rp0,00.
  - 11) DAK Penugasan Ketahanan Pangan, saldo awal sebesar Rp0,00, penerimaan Tahun 2021 sebesar Rp573.802.400,00, pengeluaran Tahun 2021 sebesar Rp573.729.400,00, saldo akhir sebesar Rp73.000,00.
- b. Dana Alokasi Khusus (DAK) Non Fisik sebesar Rp7.912.430.127,00, dengan rincian sebagai berikut :
- 1) Tunjangan Profesi Guru PNSD, saldo awal sebesar Rp2.879.417.460,00, penerimaan Tahun 2021 sebesar Rp50.921.109.000,00, pengeluaran Tahun 2021 sebesar Rp50.513.324.140,00, saldo akhir sebesar Rp3.287.202.320,00
  - 2) Tambahan Penghasilan Guru PNSD, saldo awal sebesar Rp67.750.000,00, penerimaan Tahun 2021 sebesar Rp357.000.000,00, pengeluaran Tahun 2021 sebesar Rp339.000.000,00, saldo akhir sebesar Rp85.750.000,00
  - 3) Bantuan Operasional Kesehatan, saldo awal sebesar Rp2.267.116.824,00, penerimaan Tahun 2021 sebesar Rp8.689.468.176,00, pengeluaran Tahun 2021 sebesar Rp9.044.806.085,00, saldo akhir sebesar Rp1.911.778.915,00
  - 4) Bantuan Operasional Keluarga Berencana, saldo awal sebesar Rp243.846.926,00, penerimaan Tahun 2021 sebesar Rp1.501.147.074,00, pengeluaran Tahun 2021 sebesar Rp784.092.091,00, saldo akhir sebesar Rp960.901.909,00



- 5) Peningkatan Kapasitas Koperasi, Usaha Kecil dan Menengah, saldo awal sebesar Rp22.249.400,00, penerimaan Tahun 2021 sebesar Rp172.902.600,00, pengeluaran Tahun 2021 sebesar Rp190.562.500,00, saldo akhir sebesar Rp4.589.500,00
  - 6) Pelayanan Administrasi Kependudukan, saldo awal sebesar Rp146.874.346,00, penerimaan Tahun 2021 sebesar Rp1.013.685.654,00, pengeluaran Tahun 2021 sebesar Rp927.013.117,00, saldo akhir sebesar Rp233.546.883,00
  - 7) Bantuan Operasional Penyelenggaraan PAUD, saldo awal sebesar Rp633.347.576,00, penerimaan Tahun 2021 sebesar Rp6.202.452.424,00, pengeluaran Tahun 2021 sebesar Rp5.665.964.400,00, saldo akhir sebesar Rp1.169.835.600,00
  - 8) Bantuan Operasional Penyelenggaraan Pendidikan Kesetaraan, saldo awal sebesar Rp135.100.000,00, penerimaan Tahun 2021 sebesar Rp2.023.500.000,00, pengeluaran Tahun 2021 sebesar Rp1.996.550.000,00, saldo akhir sebesar Rp162.050.000,00
  - 9) Bantuan Operasional Penyelenggaraan Museum dan Taman Budaya, saldo awal sebesar Rp181.520.000,00, penerimaan Tahun 2021 sebesar Rp518.480.000,00, pengeluaran Tahun 2021 sebesar Rp603.935.000,00, saldo akhir sebesar Rp96.065.000,00
  - 10) Dana Pelayanan Kepariwisata, saldo awal sebesar Rp315.000,00, penerimaan Tahun 2021 sebesar Rp99.685.000,00, pengeluaran Tahun 2021 sebesar Rp99.290.000,00, saldo akhir sebesar Rp710.000,00
- c. Dana Bagi Hasil Cukai dan Hasil Tembakau (DBHCHT), saldo awal sebesar Rp282.927.422,00, penerimaan Tahun 2021 sebesar Rp6.575.011.000,00, pengeluaran Tahun 2021 sebesar Rp5.624.194.600,00, saldo akhir sebesar Rp1.233.743.822,00

Sedangkan sisanya sebesar Rp72.898.732.209,00 merupakan SiLPA tidak terikat atau SiLPA yang belum ditentukan penggunaannya.





## 2. Perubahan Saldo Anggaran Lebih

### 5.2.1 Penggunaan SAL sebagai Pembiayaan Tahun Berjalan

Saldo Anggaran Lebih (SAL) Tahun 2020 adalah sebesar Rp112.542.301.590,00 seperti yang telah ditetapkan dalam Peraturan Daerah Kota Pekalongan Nomor 5 Tahun 2021 tentang Pertanggungjawaban Pelaksanaan Anggaran Pendapatan dan Belanja Daerah Kota Pekalongan Tahun Anggaran 2020.

### 5.2.2 Sisa Lebih Pembiayaan Anggaran (SiLPA) Tahun 2021

Berdasarkan surplus anggaran sebesar Rp4.280.765.047,02 dan realisasi pembiayaan netto Rp111.045.906.136,00, maka terdapat Sisa Lebih Pembiayaan Anggaran (SiLPA) Tahun 2021 sebesar Rp115.326.671.183,02, yang dapat dijelaskan sebagai berikut :

- Dari target pendapatan sebesar Rp930.156.232.000,00 terealisasi sebesar Rp966.372.557.051,02, sehingga terdapat kelebihan pendapatan sebesar Rp36.216.325.051,02.
- Dari anggaran belanja sebesar Rp1.041.206.081.000,00 terealisasi sebesar Rp962.091.792.004,00, sehingga terdapat sisa anggaran belanja sebesar Rp79.114.288.996,00.
- Terdapat kekurangan pembiayaan netto sebesar Rp3.942.864,00.

### 5.2.3 Saldo Anggaran Lebih Akhir

Jumlah SAL per 31 Desember 2021 adalah sebesar Rp115.326.671.183,02, yang terdiri dari :

**Tabel 5.60 Saldo Anggaran Lebih Tahun 2021 dan 2020**

| Uraian                                   | TA. 2021                  | TA. 2020                  |
|--|---------------------------|---------------------------|
|  | Rp                        | Rp                        |
| Kas di BUD                               | 73.995.540.382,00         | 83.881.778.889,00         |
| Kas di BLUD RSUD Bendan                  | 38.524.250.968,02         | 25.641.791.785,00         |
| Kas di BLUD Puskesmas Bendan             | 189.489.218,00            | 206.074.553,00            |
| Kas di BLUD Puskesmas Kramatsari         | 146.996.235,00            | 81.961.885,00             |
| Kas di BLUD Puskesmas Medono             | 199.827.400,00            | 64.309.794,00             |
| Kas di BLUD Puskesmas Tirto              | Rp95.166.622,00           | 101.807.617,00            |
| Kas di BLUD Puskesmas Klego              | 259.713.451,00            | 94.676.374,00             |
| Kas di BLUD Puskesmas Sokorejo           | 187.690.506,00            | 123.193.948,00            |
| Kas di BLUD Puskesmas Tondano            | 160.260.996,00            | 91.656.440,00             |
| Kas di BLUD Puskesmas Noyontaan          | Rp114.593.070,00          | 28.103.651,00             |
| Kas di BLUD Puskesmas Dukuh              | Rp139.876.333,00          | 149.114.772,00            |
| Kas di BLUD Puskesmas Krapyak Kidul      | 100.627.576,00            | 114.006.252,00            |
| Kas di BLUD Puskesmas Kusuma Bangsa      | 152.189.855,00            | 51.522.647,00             |
| Kas di BLUD Puskesmas Pekalongan Selatan | 240.533.663,00            | 138.335.672,00            |
| Kas di BLUD Puskesmas Jenggot            | Rp112.548.561,00          | 89.982.309,00             |
| Kas di BLUD Puskesmas Buaran             | 283.333.500,00            | 155.268.506,00            |
| Kas di BLUD BPSJ                         | 8.717.693,00              | 914.345,00                |
| Kas di Bendahara Pengeluaran             | -                         | 299.838,00                |
| Kas di Bendahara Penerimaan              | 582.750,00                | 701.500,00                |
| Kas BOS                                  | 415.072.404,00            | 1.527.140.813,00          |
| <b>Jumlah</b>                            | <b>115.327.011.183,02</b> | <b>112.542.641.590,00</b> |
| Dikurangi Utang PFK                      | 340.000,00                | 340.000,00                |
| <b>Jumlah SiLPA</b>                      | <b>115.326.671.183,02</b> | <b>112.542.301.590,00</b> |



### 3. Neraca

Neraca Pemerintah Kota Pekalongan menggambarkan posisi keuangan aset, kewajiban dan ekuitas per 31 Desember 2021 dan perbandingannya dengan neraca per 31 Desember 2020, dengan uraian sebagai berikut :

#### 5.3.1 Aset

Total aset Pemerintah Kota Pekalongan per 31 Desember 2021 adalah sebesar Rp3.049.215.753.580,65, dengan rincian sebagai berikut :

**Tabel 5.61 Aset Tahun 2021 dan 2020**

| Uraian                   | Per 31 Desember 2021        | Per 31 Desember 2020        | Naik/Turun  |
|--------------------------|-----------------------------|-----------------------------|-------------|
|                          | Rp                          | Rp                          | %           |
| Aset Lancar              | 197.311.248.046,71          | 188.160.659.155,61          | 4,86        |
| Investasi Jangka Panjang | 96.876.467.728,07           | 95.675.200.074,49           | 1,26        |
| Aset Tetap               | 2.663.028.030.426,27        | 2.493.125.176.286,83        | 6,81        |
| Dana Cadangan            | 1.000.000.000,00            | -                           | #DIV/0!     |
| Aset Lainnya             | 91.000.007.379,60           | 144.956.415.871,20          | (37,22)     |
| <b>Jumlah</b>            | <b>3.049.215.753.580,65</b> | <b>2.921.917.451.388,13</b> | <b>4,36</b> |

Nilai aset per 31 Desember 2021 mengalami kenaikan sebesar 4,36% jika dibandingkan dengan nilai aset per 31 Desember 2020 sebesar Rp2.921.917.451.388,13. Komposisi aset Pemerintah Kota Pekalongan dapat dilihat pada tabel dibawah ini :

#### 5.3.1.1 Aset Lancar

Aset Lancar menggambarkan kekayaan yang dimiliki Pemerintah Kota Pekalongan yang diperkirakan dapat dimanfaatkan dalam jangka waktu sama atau kurang dari 12 bulan. Nilai aset lancar per 31 Desember 2021 adalah sebesar Rp197.311.248.046,71 dengan rincian sebagai berikut :

**Tabel 5.62 Aset Lancar Tahun 2021 dan 2020**

| Uraian                  | Per 31 Desember 2021      | Per 31 Desember 2020      | Naik/Turun  |
|-------------------------|---------------------------|---------------------------|-------------|
|                         | Rp                        | Rp                        | %           |
| Kas dan Setara Kas      | 115.327.011.183,02        | 112.542.862.590,00        | 2,47        |
| Investasi Jangka Pendek | 0,00                      | 0,00                      | 0,00        |
| Piutang                 | 59.021.172.836,85         | 38.826.307.094,86         | 52,01       |
| Beban Dibayar Dimuka    | 119.251.166,67            | 43.753.050,00             | 172,56      |
| Persediaan              | 22.843.812.860,17         | 36.747.736.420,75         | -37,84      |
| <b>Jumlah</b>           | <b>197.311.248.046,71</b> | <b>188.160.659.155,61</b> | <b>4,86</b> |

Saldo aset lancar per 31 Desember 2021 mengalami kenaikan sebesar 4,86% jika dibandingkan dengan saldo aset lancar per 31 Desember 2020 sebesar Rp188.160.659.155,61. Rincian aset lancar dapat dijelaskan sebagai berikut :





#### 5.3.1.1.1 Kas dan Setara Kas

Kas adalah uang tunai dan saldo simpanan di bank yang setiap saat dapat digunakan untuk membiayai kegiatan pemerintahan. Rekening ini menggambarkan saldo kas di kas daerah, kas di bendahara pengeluaran, kas di bendahara penerimaan, BLUD dan BOS. Pengelolaan kas baik di kas daerah, bendahara pengeluaran, Bendahara Penerimaan, BOS maupun BLUD didasarkan pada aturan sebagai berikut :

- a. perjanjian kerjasama antara Pemerintah Kota Pekalongan dengan PT. Bank Pembangunan Daerah Jawa Tengah Nomor 076/0002 dan 0025/HT.01.01/007/2018 tentang Pengelolaan Uang Daerah (RKUD/ giro).
- b. Peraturan Walikota Pekalongan Nomor 1 Tahun 2021 tentang Rekening Bank Umum Perangkat Daerah di lingkungan Pemerintah Kota Pekalongan, sebagaimana diubah dengan Peraturan Walikota Nomor 21A tentang Perubahan atas Peraturan Walikota Pekalongan Nomor 1 Tahun 2021 tentang Rekening Bank Umum Perangkat Daerah di lingkungan Pemerintah Kota Pekalongan.
- c. Terdapat 4 rekening penampungan kas yaitu :
  1. Rekening penampungan pembayaran PBB pada Bank Jateng (nomor rekening 1-007-00359-1). Merupakan rekening yang digunakan untuk menampung pembayaran PBB. Realisasi pembayaran PBB pada rekening ini langsung akan pindah ke rekening kasda pada sore harinya. Posisi kas pada tanggal 31 Desember 2021 pada rekening ini adalah sebesar Rp0,00.
  2. Rekening penampungan pembayaran *e-tax* pada Bank Jateng (nomor rekening 1-007-00510-1). Merupakan rekening yang digunakan untuk menampung pembayaran pajak hotel, pajak restoran, pajak reklame, pajak hiburan, pajak air tanah, pajak parkir, pajak penerangan jalan dan BPHTB. Posisi kas pada tanggal 31 Desember 2021 pada rekening ini adalah sebesar Rp0,00.
  3. Rekening penampungan pembayaran EKIR pada Bank Jateng (nomor rekening 1-007-00625-6). Merupakan rekening yang digunakan untuk menampung pembayaran retribusi pengujian kendaraan bermotor. Posisi kas pada tanggal 31 Desember 2021 pada rekening ini adalah sebesar Rp0,00.
  4. Rekening penampungan pembayaran E Retribusi Pasar pada Bank Jateng (nomor rekening 1-007-00642-6). Merupakan rekening yang digunakan untuk menampung pembayaran retribusi pasar. Posisi kas pada tanggal 31 Desember 2021 pada rekening ini adalah sebesar Rp0,00.

Adapun rincian saldo per tanggal 31 Desember 2021 dan per 31 Desember 2020 adalah sebagai berikut :

**Tabel 5.63 Saldo per tanggal 31 Desember 2021 dan per 31 Desember 2020**

| Uraian                       | Per 31 Desember 2021      | Per 31 Desember 2020      | Naik/Turun  |
|------------------------------|---------------------------|---------------------------|-------------|
|                              | Rp                        | Rp                        | %           |
| Kas di Kas Daerah            | 73.995.540.382,00         | 83.881.778.889,00         | -11,79      |
| Kas di Bendahara Penerimaan  | 582.750,00                | 701.500,00                | -16,93      |
| Kas di Bendahara Pengeluaran | 0,00                      | 299.838,00                | 100,00      |
| Kas di BLUD                  | 40.915.815.647,02         | 27.132.720.550,00         | 50,80       |
| Kas BOS                      | 415.072.404,00            | 1.527.361.813,00          | -72,82      |
| <b>Jumlah</b>                | <b>115.327.011.183,02</b> | <b>112.542.862.590,00</b> | <b>2,47</b> |



Saldo kas per 31 Desember 2021 adalah sebesar Rp115.327.011.183,02 dengan penjelasan sebagai berikut :

#### **5.3.1.1.1.1 Kas di Kas Daerah**

Saldo kas di kas daerah per 31 Desember 2021 adalah sebesar Rp73.995.540.382,00. Kas di Kas Daerah merupakan kas di RKUD Kota Pekalongan pada PT. Bank Jateng Cabang Pekalongan dengan nomor rekening 1-007-00009-1. Kas di Kasda ini sebagian berasal dari sisa penggunaan rekening-rekening yang sudah ditetapkan penggunaannya oleh Pemerintah Pusat (*earmarking*) sehingga nantinya akan menjadi Silpa terikat, sedangkan yang berasal dari kelebihan pendapatan dan sisa penggunaan rekening-rekening yang belum ditentukan penggunaannya akan menjadi Silpa tidak terikat. Rincian Kas di Kas Daerah sebagaimana dalam **Lampiran 4**.

#### **5.3.1.1.1.2 Kas di Bendahara Penerimaan**

Saldo kas di Bendahara Penerimaan per 31 Desember 2021 adalah sebesar Rp582.750,00, yang merupakan Kas di bendahara penerimaan Dinas Pariwisata, Kebudayaan, Pemuda dan Olahraga atas penerimaan retribusi tempat rekreasi dan olahraga sebesar Rp582.750,00.

#### **5.3.1.1.1.3 Kas di Bendahara Pengeluaran**

Saldo kas di Bendahara Pengeluaran per 31 Desember 2021 adalah sebesar Rp0,00,

#### **5.3.1.1.1.4 Kas di BLUD**

Saldo kas di BLUD per 31 Desember 2021 adalah sebesar Rp40.915.815.647,02, yang terdiri dari :

- a. Saldo kas di BLUD RSUD Bendan per 31 Desember 2021 adalah sebesar Rp38.524.250.968,02 dengan perincian:
  1. saldo bank sebesar Rp38.497.437.268,02 terdiri dari :
    - rekening Bank Jateng nomor 2-007-16094-4 sebesar Rp1.168.152.717,00
    - rekening Bank BRI nomor 006801000722307 sebesar Rp329.338.644,02
    - deposito pada Bank Jateng sebesar Rp37.000.000.000,00
  2. saldo kas di bendahara penerimaan BLUD sebesar Rp26.813.700,00
- b. Saldo kas di BLUD Puskesmas Bendan pada rekening Bank Jateng nomor 3-007-25230-6 sebesar Rp189.489.218,00.
- c. Saldo kas di BLUD Puskesmas Kramatsari pada rekening Bank Jateng nomor 3-007-25225-0 sebesar Rp146.996.235,00.
- d. Saldo kas di BLUD Puskesmas Medono pada rekening Bank Jateng nomor 3-007-25224-1 sebesar Rp199.827.400,00.
- e. Saldo kas di BLUD Puskesmas Tirto adalah sebesar Rp95.166.622,00 dengan perincian:
  1. rekening Bank Jateng nomor 3-007-25222-5 sebesar Rp95.076.622,00.
  2. saldo kas di bendahara penerimaan BLUD sebesar Rp90.000,00
- f. Saldo kas di BLUD Puskesmas Klego pada rekening Bank Jateng nomor 3-007-25233-1 sebesar Rp259.713.451,00.
- g. Saldo kas di BLUD Puskesmas Sokorejo pada rekening Bank Jateng nomor 3-007-25227-6 sebesar Rp187.690.506,00.



- h. Saldo kas di BLUD Puskesmas Tondano pada rekening Bank Jateng nomor 3-007-25231-4 sebesar Rp160.260.996,00.
- i. Saldo kas di BLUD Puskesmas Noyontaan sebesar Rp114.593.070,00 dengan perincian:
  - 1. rekening Bank Jateng nomor 3-007-25229-2 sebesar Rp114.493.070,00.
  - 2. saldo kas di bendahara penerimaan BLUD sebesar Rp100.000,00
- j. Saldo kas di BLUD Puskesmas Dukuh sebesar Rp139.876.333,00 dengan perincian:
  - 1. rekening Bank Jateng nomor 3-007-25219-5 sebesar Rp139.841.333,00.
  - 2. saldo kas di bendahara penerimaan BLUD sebesar Rp35.000,00
- k. Saldo kas di BLUD Puskesmas Krapyak Kidul pada rekening Bank Jateng nomor 3-007-25220-9sebesar Rp100.627.576,00.
- l. Saldo kas di BLUD Puskesmas Kusuma Bangsa pada rekening Bank Jateng nomor 3-007-25232-2 sebesar Rp152.189.855,00.
- m. Saldo kas di BLUD Puskesmas Pekalongan Selatan pada rekening Bank Jateng nomor 3-007-25226-8 sebesar Rp240.533.663,00.
- n. Saldo kas di BLUD Puskesmas Jenggot sebesar Rp112.548.561,00 dengan perincian:
  - 1. rekening Bank Jateng nomor 3-007-25228-4 sebesar Rp112.478.561,00.
  - 2. saldo kas di bendahara penerimaan BLUD sebesar Rp70.000,00
- o. Saldo kas di BLUD Puskesmas Buaran pada rekening Bank Jateng nomor 3-007-25223-3 sebesar Rp283.333.500,00.
- p. Saldo kas di BLUD BPSJ per 31 Desember 2021 sebesar Rp8.717.693,00 dengan perincian:
  - 1. rekening bank jateng nomor rekening 2-007-11045-9 adalah sebesar Rp0,00
  - 2. saldo kas di bendahara penerimaan BLUD sebesar Rp8.717.693,00.

### 5.3.1.1.1.5 Kas BOS

#### Saldo Dana Bos

Saldo kas dana BOS per 31 Desember 2021 adalah sebesar Rp415.072.404,00 yang dapat dirinci sebagai berikut :

**Tabel 5.64 Saldo Kas Lainnya – Saldo Dana BOS per 31 Desember 2021**

| Jenjang Pendidikan | Saldo Bos Per 31 Desember 2020 (Neraca Audited) | Tahun 2021               |                          | Saldo Bos Per 31 Desember 2021 |
|--------------------|---|--------------------------|--------------------------|--------------------------------|
|                    |   | Penerimaan BOS           | Belanja BOS              |                                |
| SD                 | 437.053.466,00                                  | 13.248.256.085,00        | 13.518.713.040,00        | 166.596.511,00                 |
| SMP                | 1.090.308.347,00                                | 10.250.746.975,00        | 11.092.579.429,00        | 248.475.893,00                 |
| <b>Jumlah</b>      | <b>1.527.361.813,00</b>                         | <b>23.499.003.060,00</b> | <b>24.611.292.469,00</b> | <b>415.072.404,00</b>          |

Saldo Dana BOS per masing-masing rekening sebagai berikut :

- a. SD Negeri Kandang Panjang 02, No Rekening 3007097971, saldo Rp2.230.590,00.
- b. SD Negeri Karangmalang, No Rekening 2007035406, saldo Rp832.798,00.
- c. SD Negeri Kebulen, No Rekening 3007190521, saldo Rp59.318,00.
- d. SD Negeri Kandang Panjang 01, No Rekening 2007035635, saldo Rp1.179.304,00.
- e. SD Negeri Kandang Panjang 10, No Rekening 2007035619, saldo Rp4.966.158,00.



- f. SD Negeri Degayu 01, No Rekening 2007036020, saldo Rp10.000,00.
- g. SD Negeri Degayu 02, No Rekening 3007148894, saldo Rp242.235,00.
- h. SD Negeri Dekoro, No Rekening 2007035074, saldo Rp88.954,00.
- i. SD Negeri Dukuh, No Rekening 2007035546, saldo Rp869.602,00.
- j. SD Negeri Duwet, No Rekening 2007035589, saldo Rp421.794,00.
- k. SD Negeri Gamer 01, No Rekening 2007035066, saldo Rp3.520.596,00.
- l. SD Negeri Gamer 02, No Rekening 2007035368, saldo Rp385.404,00.
- m. SD Negeri Jenggot, No Rekening 3007097254, saldo Rp438.414,00.
- n. SD Negeri Keputran 04, No Rekening 2007036011, saldo Rp1.715.250,00.
- o. SD Negeri Krapyak Kidul 02, No Rekening 2007036402, saldo Rp63.687,00.
- p. SD Negeri Krapyak Lor 01, No Rekening 3007098137, saldo Rp32.417,00.
- q. SD Negeri Krapyak Lor 02, No Rekening 2007035651, saldo Rp95.459,00.
- r. SD Negeri Krapyak Lor 04, No Rekening 3007098102, saldo Rp871.730,00.
- s. SD Negeri Krapyak Lor 05, No Rekening 2007036089, saldo Rp339.386,00.
- t. SD Negeri Kraton, No Rekening 3007097688, saldo Rp10.000,00.
- u. SD Negeri Kraton Kidul, No Rekening 2007035465, saldo Rp451.535,00.
- v. SD Negeri Kuripan Kidul 02, No Rekening 2007035643, saldo Rp113.030,00.
- w. SD Negeri Kramatsari 01, No Rekening 2007035597, saldo Rp1.815.257,00.
- x. SD Negeri Keputran 06, No Rekening 2007035503, saldo Rp284.746,00.
- y. SD Negeri Kertoharjo 01, No Rekening 2007035414, saldo Rp371.054,00.
- z. SD Negeri Kertoharjo 02, No Rekening 2007035431, saldo Rp243.162,00.
- aa. SD Negeri Klego 01, No Rekening 2007036071, saldo Rp1.788.440,00.
- ab. SD Negeri Klego 04, No Rekening 2007035511, saldo Rp5.350.163,00.
- ac. SD Negeri Kradenan 01, No Rekening 3007097220, saldo Rp21.786.968,00.
- ad. SD Negeri Kradenan 04, No Rekening 3007097211, saldo Rp2.710.768,00.
- ae. SD Negeri Kuripan Lor 01, No Rekening 3007097386, saldo Rp6.880.406,00.
- af. SD Negeri Bandengan 01, No Rekening 2007035970, saldo Rp132.975,00.
- ag. SD Negeri Banyurip Ageng, No Rekening 2007035333, saldo Rp448.986,00.
- ah. SD Negeri Baros, No Rekening 2007034931, saldo Rp125.299,00.
- ai. SD Negeri Bendan 01, No Rekening 3007098056, saldo Rp70.536,00.
- aj. SD Negeri Bendan 03, No Rekening 2007035724, saldo Rp526.309,00.
- ak. SD Negeri Bendan 04, No Rekening 2007035457, saldo Rp704.956,00.
- al. SD Negeri Bendan 08, No Rekening 2007036003, saldo Rp549.102,00.
- am. SD Negeri Kuripan Lor 02, No Rekening 3007097343, saldo Rp159.855,00.
- an. SD Negeri Bumirejo, No Rekening 2007035791, saldo Rp340.646,00.
- ao. SD Negeri Yosorejo 02, No Rekening 2007035392, saldo Rp2.446.233,00.
- ap. SD Negeri Landungsari 01, No Rekening 2007035350, saldo Rp25.068.141,00.
- aq. SD Negeri Panjang Wetan 03, No Rekening 2007036127, saldo Rp137.709,00.
- ar. SD Negeri Panjang Wetan 04, No Rekening 2007035856, saldo Rp2.614.381,00.
- as. SD Negeri Pasirsari 01, No Rekening 2007035660, saldo Rp276.678,00.
- at. SD Negeri Podosugih 01, No Rekening 2007035571, saldo Rp1.722.232,00.
- au. SD Negeri Podosugih 03, No Rekening 2007035767, saldo Rp48.156,00.
- av. SD Negeri Panjang Wetan 01, No Rekening 2007036437, saldo Rp4.053.024,00.
- aw. SD Negeri Pabean, No Rekening 2007036135, saldo Rp6.713.968,00.
- ax. SD Negeri Landungsari 04, No Rekening 2007035031, saldo Rp2.983.376,00.
- ay. SD Negeri Landungsari 05, No Rekening 3007097564, saldo Rp540.479,00.
- az. SD Negeri Medono 01, No Rekening 2007036224, saldo Rp3.056.022,00.



- ba. SD Negeri Medono 04, No Rekening 2007035252, saldo Rp197.970,00.
- bb. SD Negeri Medono 07, No Rekening 2007035520, saldo Rp3.521.854,00.
- bc. SD Negeri Medono 08, No Rekening 2007035937, saldo Rp3.925.906,00.
- bd. SD Negeri Poncol 01, No Rekening 2007035325, saldo Rp7.216.123,00.
- be. SD Negeri Poncol 02, No Rekening 2007035007, saldo Rp19.069.928,00.
- bf. SD Negeri Poncol 03, No Rekening 2007035554, saldo Rp305.292,00.
- bg. SD Negeri Sapuro 05, No Rekening 2007035384, saldo Rp2.283.496,00.
- bh. SD Negeri Soko, No Rekening 3007097394, saldo Rp349.053,00.
- bi. SD Negeri Sokorejo, No Rekening 2007035023, saldo Rp747.549,00.
- bj. SD Negeri Tegalrejo, No Rekening 2007035953, saldo Rp1.394.418,00.
- bk. SD Negeri Tirto 01, No Rekening 2007035716, saldo Rp234.724,00.
- bl. SD Negeri Tirto 03, No Rekening 2007036232, saldo Rp7.919.550,00.
- bm. SD Negeri Pringlangu, No Rekening 2007035945, saldo Rp261.412,00.
- bn. SD Negeri Sampangan 01, No Rekening 3007097904, saldo Rp311.775,00.
- bo. SD Negeri Sapuro 01, No Rekening 2007035813, saldo Rp4.665.583,00.
- bp. SD Negeri Yosorejo 01, No Rekening 3007097432, saldo Rp70.000,00.
- bq. SD Negeri Bandengan 02, No Rekening 2007035686, saldo Rp734.453,00.
- br. SD Negeri Buaran, No Rekening 3007097483, saldo Rp486.497,00.
- bs. SD Negeri Pasirsari 02, No Rekening 2007036381, saldo Rp13.240,00.
- bt. SMP Negeri 1 Pekalongan, No Rekening 3007097246, saldo Rp2.520.212,00.
- bu. SMP Negeri 2 Pekalongan, No Rekening 2007035830, saldo Rp4.761.335,00.
- bv. SMP Negeri 3 Pekalongan, No Rekening 2007035309, saldo Rp4.486.455,00.
- bw. SMP Negeri 4 Pekalongan, No Rekening 2007034957, saldo Rp8.412.550,00.
- bx. SMP Negeri 5 Pekalongan, No Rekening 2007034990, saldo Rp14.154.210,00.
- by. SMP Negeri 6 Pekalongan, No Rekening 2007034981, saldo Rp13.500.508,00.
- bz. SMP Negeri 7 Pekalongan, No Rekening 2007035899, saldo Rp7.785.904,00.
- ca. SMP Negeri 8 Pekalongan, No Rekening 2007036275, saldo Rp10.883.696,00.
- cb. SMP Negeri 9 Pekalongan, No Rekening 2007036305, saldo Rp2.183.125,00.
- cc. SMP Negeri 10 Pekalongan, No Rekening 2007034892, saldo Rp675.814,00.
- cd. SMP Negeri 11 Pekalongan, No Rekening 2007027977, saldo Rp827.323,00.
- ce. SMP Negeri 12 Pekalongan, No Rekening 3007105168, saldo Rp18.925.267,00.
- cf. SMP Negeri 13 Pekalongan, No Rekening 3007185650, saldo Rp6.993.915,00.
- cg. SMP Negeri 14 Pekalongan, No Rekening 2007036178, saldo Rp37.183.871,00.
- ch. SMP Negeri 15 Pekalongan, No Rekening 2007036291, saldo Rp1.628.714,00.
- ci. SMP Negeri 16 Pekalongan, No Rekening 2007087503, saldo Rp110.138.604,00.
- cj. SMP Negeri 17 Pekalongan, No Rekening 2007034833, saldo Rp3.414.390,00.

#### **Saldo Dana BTT**

Pada 47 SKPD/Kelurahan terdapat rekening pada Bank Jateng yang digunakan dalam rangka melaksanakan kegiatan penanganan covid-19, per 31 Desember 2021 saldo rekening tersebut adalah sebesar Rp280.000,00 yang dapat dijelaskan sebagai berikut :

- a. Terdapat 28 rekening dengan saldo Rp10.000,00, merupakan uang pribadi bendahara yang digunakan untuk pembukaan rekening, yaitu :
  - 1. DINSOS P2KB-JPS COVID 19, No Rekening 3007261968, saldo Rp10.000,00.





2. Kelurahan Kauman PJS COVID 19, No Rekening 3007261640, saldo Rp10.000,00.
3. Kelurahan Sapuro Kebulen PJS COVID 19, No Rekening 3007261658, saldo Rp10.000,00.
4. Kelurahan Degayu PJS COVID 19, No Rekening 3007261666, saldo Rp10.000,00.
5. Kelurahan Kandang Panjang PJS COVID 19, No Rekening 3007261674, saldo Rp10.000,00.
6. Kelurahan Bandengan PJS COVID 19, No Rekening 3007261682, saldo Rp10.000,00.
7. Kelurahan Podosugih PJS COVID 19, No Rekening 3007261691, saldo Rp10.000,00.
8. Kelurahan Padukuan Kraton PJS COVID 19, No Rekening 3007261721, saldo Rp10.000,00.
9. Kelurahan Pasir Kramat Kraton PJS COVID 19, No Rekening 3007261739, saldo Rp10.000,00.
10. Kelurahan Krapyak PJS COVID 19, No Rekening 3007261747, saldo Rp10.000,00.
11. Kelurahan Panjang Wetan PJS COVID 19, No Rekening 3007261755, saldo Rp10.000,00.
12. Kelurahan Medono PJS COVID 19, No Rekening 3007261763, saldo Rp10.000,00.
13. Kelurahan Setono PJS COVID 19, No Rekening 3007261771, saldo Rp10.000,00.
14. Kelurahan Kalibaros PJS COVID 19, No Rekening 3007261631, saldo Rp10.000,00.
15. Kelurahan Noyontaansari PJS COVID 19, No Rekening 3007261780, saldo Rp10.000,00.
16. Kelurahan Gamer PJS COVID 19, No Rekening 3007261828, saldo Rp10.000,00.
17. Kelurahan Kuripan Yosorejo PJS COVID 19, No Rekening 3007261798, saldo Rp10.000,00.
18. Kelurahan Buaran Kradenan PJS COVID 19, No Rekening 3007261836, saldo Rp10.000,00.
19. Kelurahan Panjang Baru PJS COVID 19, No Rekening 3007261852, saldo Rp10.000,00.
20. Kelurahan Bendan Kergon PJS COVID 19, No Rekening 3007261844, saldo Rp10.000,00.
21. Kelurahan Kuripan Kertoharjo PJS COVID 19, No Rekening 3007261861, saldo Rp10.000,00.
22. Kelurahan Klego PJS COVID 19, No Rekening 3007261879, saldo Rp10.000,00.
23. Kelurahan Banyurip PJS COVID 19, No Rekening 3007261887, saldo Rp10.000,00.
24. Kelurahan Tirto PJS COVID 19, No Rekening 3007261895, saldo Rp10.000,00.



25. Kelurahan Pringrejo PJS COVID 19, No Rekening 3007261917, saldo Rp10.000,00.
  26. Kelurahan Sokoduwet PJS COVID 19, No Rekening 3007261925, saldo Rp10.000,00.
  27. Kelurahan Poncol PJS COVID 19, No Rekening 3007261933, saldo Rp10.000,00.
  28. Kelurahan Jenggot PJS COVID 19, No Rekening 3007261941, saldo Rp10.000,00.
- b. Terdapat 19 rekening dengan saldo Rp0,00 yaitu : Diskominfo Pkl Darurat Bencana, Bag Umum Setda BTT Kota Pekalongan, RSUD Benda BTT Kota Pekalongan, Dinperinaker BTT Kota Pekalongan, DLH BTT Kota Pekalongan, Dinparbudpora BTT Kota Pekalongan, DPMPPA BTT Kota Pekalongan, Dinperpa BTT Kota Pekalongan, Dinas Pendidikan BTT Kota Pekalongan, Dindagkop UKM BTT Kota Pekalongan, Dinhub BTT Kota Pekalongan, Satpol PP BTT Kota Pekalongan, Dinperkim BTT Kota Pekalongan, DPUPR BTT Kota Pekalongan, Setda Bag.Pereko BTT Kota Pekalongan, DKP BTT Kota Pekalongan, Kecamatan Pekalongan Barat BTT Kota Pekalongan, Setda Bagian Protokol dan Komunikasi – BTT Kota Pekalongan.

#### **Saldo BOK**

Adapun rekening Bank Jateng untuk kegiatan Bantuan Operasional Kesehatan (BOK) pada 14 puskesmas saldo per 31 Desember 2021 adalah sebesar Rp0,00

#### **5.3.1.1.2 Investasi Jangka Pendek**

Pemerintah Kota Pekalongan tidak mempunyai aset lancar dalam bentuk investasi jangka pendek.

#### **Piutang**

Piutang merupakan hak pemerintah untuk menerima pembayaran dari entitas lain termasuk wajib pajak/wajib bayar atas kegiatan yang dilaksanakan pemerintah. Saldo piutang Pemerintah Kota Pekalongan per 31 Desember 2021 adalah sebesar Rp59.021.172.836,85. Saldo piutang per 31 Desember 2021 mengalami kenaikan sebesar 52,01% jika dibandingkan dengan saldo piutang per 31 Desember 2020 sebesar Rp38.826.307.094,86. Rincian piutang daerah Tahun 2020 adalah sebagai berikut :

**Tabel 5.65 Piutang Daerah Tahun 2021 dan 2020**

| Uraian                             | Per 31 Des 2021          | Per 31 Des 2020          | Naik/Turun   |
|------------------------------------|--------------------------|--------------------------|--------------|
|                                    | Rp                       | Rp                       | %            |
| 1 Piutang Pajak                    | 40.997.154.812,00        | 36.373.126.790,00        | 12,71        |
| 2 Piutang Retribusi                | 6.314.353.200,50         | 5.961.272.467,50         | 5,92         |
| 3 Piutang Lain-lain PAD Yang Sah   | 46.966.068.560,33        | 18.469.099.136,54        | 154,30       |
| 4 Piutang Transfer Pemerintah Pusa | 0,00                     | 2.115.427.950,00         | -100,00      |
| 5 Piutang Transfer Antar Daerah    | 954.437.170,00           | 7.576.378.061,00         | -87,40       |
| 6 Penyisihan Piutang               | -36.210.840.905,98       | -31.668.997.310,18       | 14,34        |
| <b>Jumlah</b>                      | <b>59.021.172.836,85</b> | <b>38.826.307.094,86</b> | <b>52,01</b> |



Berdasarkan Peraturan Walikota Pekalongan Nomor 90 Tahun 2021 tentang Kebijakan Akuntansi Pemerintah Kota Pekalongan maka Piutang Daerah yang disajikan dalam Neraca Pemerintah Kota Pekalongan per 31 Desember 2021 adalah nilai bersih yang dapat direalisasikan (*Net Realizable Value*).

Umur piutang beserta penyisihan piutang tidak tertagih sebagaimana tercantum dalam Peraturan Walikota tersebut adalah sebagai berikut :

a. Piutang Pajak

**Tabel 5.66 Umur Piutang Pajak beserta Penyisihan Piutang Tidak Tertagih**

| Uraian                | Umur Piutang                         | % Penyisihan |
|-----------------------|--------------------------------------|--------------|
| Piutang Lancar        | Kurang dari 1 tahun                  | 0,5%         |
| Piutang Kurang Lancar | 1 tahun sampai dengan 2 tahun        | 10%          |
| Piutang Diragukan     | Diatas 2 tahun sampai dengan 5 tahun | 50%          |
| Piutang Macet         | lebih dari 5 tahun                   | 100%         |

b. Piutang Retribusi dan Piutang Lainnya

**Tabel 5.67 Umur Piutang Retribusi beserta Piutang Tidak Tertagih**

| Uraian                | Umur Piutang                                   | % Penyisihan |
|-----------------------|--|--------------|
| Piutang Lancar        | Kurang dari 1 tahun                            | 0,5%         |
| Piutang Kurang Lancar | 1 tahun sampai dengan atau kurang dari 2 tahun | 10%          |
| Piutang Diragukan     | 2 tahun sampai dengan 3 tahun                  | 50%          |
| Piutang Macet         | lebih dari 3 tahun                             | 100%         |

**5.3.1.1.2.1 Piutang Pajak Daerah**

Dasar pengakuan piutang pajak adalah Surat Ketetapan Pajak Daerah (SKPD), SPT PBB atau dokumen lain yang dipersamakan dengan SKPD, yang sampai dengan akhir periode akuntansi belum diterima pembayaran dari wajib pajak. Saldo piutang pajak daerah setelah penghapusan piutang per 31 Desember 2021 adalah sebesar Rp40.997.154.812,00, yang terdiri dari:





**Tabel 5.68 Saldo Piutang Pajak Daerah Setelah Penghapusan Piutang per 31 Desember 2021**

| Jenis Piutang Pajak     | Saldo per 31 Desember 2021 |
|-------------------------|----------------------------|
| Pajak Hotel             | 25.002.800,00              |
| Pajak Restoran          | 68.113.525,00              |
| Pajak Hiburan           | 3.654.000,00               |
| Pajak Reklame           | 1.057.555.539,00           |
| Pajak Air Tanah         | 306.986.067,00             |
| Pajak Bumi dan Bangunan | 39.535.842.881,00          |
| <b>Jumlah</b>           | <b>40.997.154.812,00</b>   |

Berdasarkan Keputusan Walikota Pekalongan Nomor 973/0818 Tahun 2021 tentang Penghapusan Pajak Daerah dan Retribusi Daerah Kota Pekalongan Tahun 2021 bahwa Pemerintah Kota Pekalongan melakukan penghapusan Piutang Pajak Daerah yang telah kadaluarsa, PBB P2 yang terdapat ketetapan ganda, peralihan hak, obyek telah beralih fungsi menjadi fasilitas umum/fasilitas sosial, serta adanya bukti bayar, sehingga piutang dan tunggakannya tidak mungkin tertagih lagi. Adapun rincian penghapusan piutang pajak adalah sebagai berikut :

**Tabel 5.69 Penghapusan Piutang Pajak Daerah per 31 Desember 2021**

| Jenis Piutang Pajak     | Saldo Piutang            | Penghapusan Piutang   | Saldo per 31 Desember 2021 |
|-------------------------|--------------------------|-----------------------|----------------------------|
| Pajak Hotel             | 25.002.800,00            | 0,00                  | 25.002.800,00              |
| Pajak Restoran          | 79.910.985,00            | 11.797.460,00         | 68.113.525,00              |
| Pajak Hiburan           | 3.654.000,00             | 0,00                  | 3.654.000,00               |
| Pajak Reklame           | 1.078.339.539,00         | 20.784.000,00         | 1.057.555.539,00           |
| Pajak Air Tanah         | 310.096.502,00           | 3.110.435,00          | 306.986.067,00             |
| Pajak Bumi dan Bangunan | 39.638.510.258,00        | 102.667.377,00        | 39.535.842.881,00          |
| <b>Jumlah</b>           | <b>41.445.610.586,00</b> | <b>138.359.272,00</b> | <b>40.997.154.812,00</b>   |

Piutang pajak disajikan sesuai dengan umur piutang dapat dilihat pada tabel dibawah ini:

**Tabel 5.70 Piutang Pajak Berdasarkan Umur Piutang**

| No | Uraian          | <1 Tahun (2021)         | 1 th s.d ≤2 th (2020)   | 2 th < x ≤ 5 th (2017-2019) | > 5 th (< 2017)          | Jumlah                   |
|----|-----------------|-------------------------|-------------------------|-----------------------------|--------------------------|--------------------------|
| 1  | Pajak Hotel     | -                       | -                       | 25.002.800,00               | -                        | 25.002.800,00            |
| 2  | Pajak Restoran  | -                       | -                       | 68.113.525,00               | -                        | 68.113.525,00            |
| 3  | Pajak Hiburan   | -                       | -                       | 3.654.000,00                | -                        | 3.654.000,00             |
| 4  | Pajak Reklame   | 446.628.416,00          | 282.990.660,00          | 327.936.463,00              | -                        | 1.057.555.539,00         |
| 5  | Pajak Air Tanah | 121.773.740,00          | 128.002.440,00          | 56.169.887,00               | 1.040.000,00             | 306.986.067,00           |
| 6  | PBB P2          | 8.189.322.748,00        | 5.601.397.985,00        | 11.367.853.633,00           | 14.377.268.515,00        | 39.535.842.881,00        |
|    | <b>Jumlah</b>   | <b>8.757.724.904,00</b> | <b>6.012.391.085,00</b> | <b>11.848.730.308,00</b>    | <b>14.378.308.515,00</b> | <b>40.997.154.812,00</b> |

Berdasarkan Peraturan Walikota Nomor 90 Tahun 2021 tentang Kebijakan Akuntansi Pemerintah Kota Pekalongan maka Piutang Daerah yang disajikan dalam Neraca Pemerintah Kota Pekalongan per 31 Desember 2021 adalah nilai bersih yang dapat direalisasikan (*Net Realizable Value*). Sehingga nilai penyisihan piutang pajak berdasarkan umur piutang dapat disajikan sebagai berikut :



**Tabel 5.71 Penyisihan Piutang Pajak Berdasarkan Umur Piutang**

| NO | UMUR PIUTANG       | <1 Tahun<br>(2021)   | 1 th s.d ≤ 2 th<br>(2020) | 2 th < sd ≤ 5 th<br>(2017-2019) | > 5 th (<2017)           | Jumlah                   |
|----|--------------------|----------------------|---------------------------|---------------------------------|--------------------------|--------------------------|
|    |                    | Lancar               | Kurang Lancar             | Diragukan                       | Macet                    |                          |
|    | PENYISIHAN PIUTANG | 0,5%                 | 10%                       | 50%                             | 100%                     |                          |
| 1  | Pajak Hotel        | -                    | -                         | 12.501.400,00                   | -                        | 12.501.400,00            |
| 2  | Pajak Restoran     | -                    | -                         | 34.056.762,50                   | -                        | 34.056.762,50            |
| 3  | Pajak Hiburan      | -                    | -                         | 1.827.000,00                    | -                        | 1.827.000,00             |
| 4  | Pajak Reklame      | 2.233.142,08         | 28.299.066,00             | 163.968.231,50                  | -                        | 194.500.439,58           |
| 5  | Pajak Air Tanah    | 608.868,70           | 12.800.244,00             | 28.084.943,50                   | 1.040.000,00             | 42.534.056,20            |
| 6  | PBB P2             | 40.946.613,74        | 560.139.798,50            | 5.683.926.816,50                | 14.377.268.515,00        | 20.662.281.743,74        |
|    | <b>Jumlah</b>      | <b>43.788.624,52</b> | <b>601.239.108,50</b>     | <b>5.924.365.154,00</b>         | <b>14.378.308.515,00</b> | <b>20.947.701.402,02</b> |

**Tabel 5.72 Saldo Piutang Pajak Setelah Dikurangi Penyisihan Piutang Tidak Tertagih**

| No | URAIAN          | PIUTANG PAJAK            | PENYISIHAN PIUTANG<br>TIDAK TERTAGIH | SALDO PIUTANG PAJAK<br>SETELAH DIKURANGI<br>PIUTANG TDK TERTAGIH |
|----|-----------------|--------------------------|--------------------------------------|--|
| 1  | Pajak Hotel     | 25.002.800,00            | 12.501.400,00                        | 12.501.400,00  |
| 2  | Pajak Restoran  | 68.113.525,00            | 34.056.762,50                        | 34.056.762,50  |
| 3  | Pajak Hiburan   | 3.654.000,00             | 1.827.000,00                         | 1.827.000,00   |
| 4  | Pajak Reklame   | 1.057.555.539,00         | 194.500.439,58                       | 863.055.099,42   |
| 5  | Pajak Air Tanah | 306.986.067,00           | 42.534.056,20                        | 264.452.010,80   |
| 6  | PBB P2          | 39.535.842.881,00        | 20.662.281.743,74                    | 18.873.561.137,26  |
|    | <b>Jumlah</b>   | <b>40.997.154.812,00</b> | <b>20.947.701.402,02</b>             | <b>20.049.453.409,98</b>   |

Saldo piutang pajak bersih per 31 Desember 2021 adalah sebesar Rp20.947.701.402,02. Jika dibandingkan dengan saldo piutang bersih per 31 Desember 2020 yaitu sebesar Rp17.807.557.014,31, maka saldo piutang per 31 Desember 2021 mengalami kenaikan sebesar 17,63%, Kenaikan ini dengan rincian sebagai berikut:

**Tabel 5.73 Saldo Piutang Pajak Bersih per 31 Desember 2021 dan per 31 Desember 2020**

| Uraian          | Per 31 Desember 2021     | Per 31 Desember 2020     | Naik/Turun   |
|-----------------|--------------------------|--------------------------|--------------|
|                 | Rp                       | Rp                       | %            |
| Pajak Hotel     | 12.501.400,00            | 12.501.400,00            | 0,00         |
| Pajak Restoran  | 34.056.762,50            | 48.838.502,50            | -30,27       |
| Pajak Hiburan   | 1.827.000,00             | 1.827.000,00             | 0,00         |
| Pajak Reklame   | 863.055.099,42           | 768.248.144,61           | 12,34        |
| Pajak Air Tanah | 264.452.010,80           | 372.924.365,40           | -29,09       |
| PBB             | 18.873.561.137,26        | 16.603.217.601,80        | 13,67        |
| <b>Jumlah</b>   | <b>20.049.453.409,98</b> | <b>17.807.557.014,31</b> | <b>12,59</b> |

### 5.3.1.1.2.2 Piutang Retribusi

Piutang yang diakui atas retribusi daerah yang sudah ada ketetapannya yaitu Surat Ketetapan Retribusi Daerah atau dokumen yang disamakan dengan surat ketetapan itu, yang pembayarannya belum diterima dari wajib retribusi pada akhir periode akuntansi. Saldo piutang retribusi per 31 Desember 2021 setelah penghapusan dan kompensasi/sebelum penyisihan piutang adalah sebesar Rp6.314.353.200,50. Rincian piutang retribusi dapat disajikan sebagai berikut:



**Tabel 5.74 Rincian Piutang Retribusi Setelah Penghapusan Piutang dan Kompensasi per 31 Desember 2021**

| Jenis Piutang Retribusi                           | Per 31 Desember 2021    |
|---|-------------------------|
|   | Rp                      |
| PKD Titik Strategis                               | 220.082.750,00          |
| PKD Sewa Tanah                                    | 568.158.377,00          |
| PKD Sarang Burung                                 | 0,00                    |
| PKD Administrasi Umum                             | 0,00                    |
| Kolam renang                                      | 15.000.000,00           |
| PKD Sewa ec tanah bengkok                         | 6.150.000,00            |
| Pemakaian sarana dan prasarana reklame            | 10.000.000,00           |
| Retribusi ijin trayek                             | 801.600,00              |
| Retribusi parkir                                  | 677.414.000,00          |
| Retribusi pemakaian tempat pasar/grosir/kios/toko | 3.369.470.846,00        |
| Retribusi ijin gangguan                           | 34.193.500,00           |
| Retribusi IMB                                     | 285.364.200,00          |
| Retribusi pemakaman dan pengabuan mayat           | 252.797.500,00          |
| Retribusi PKD sewa rusunawa slamaran              | 446.177.398,00          |
| Retribusi PKD sewa rusunawa kuripan               | 184.921.206,50          |
| Retribusi PKD sewa rusunawa panjang baru          | 58.303.670,00           |
| Retribusi menara telekomunikasi                   | 185.518.153,00          |
| <b>Jumlah</b>                                     | <b>6.314.353.200,50</b> |

Berdasarkan Keputusan Walikota Pekalongan Nomor 973/0818 Tahun 2021 tentang Penghapusan Pajak Daerah dan Retribusi Daerah Kota Pekalongan Tahun 2021 bahwa Pemerintah Kota Pekalongan melakukan penghapusan Piutang Retribusi Daerah yang telah kadaluarsa, sehingga piutang dan tunggakannya tidak mungkin tertagih lagi. Selain itu berdasarkan perhitungan terdapat kelebihan atas perhitungan pembayaran retribusi pemakaian tempat pasar/grosir/kios/toko Tahun 2020 yang dikompensasikan sebagai pengurang piutang retribusi pemakaian tempat pasar/grosir/kios/toko Tahun 2021. Adapun rincian penghapusan dan kompensasi piutang retribusi adalah sebagai berikut :

**Tabel 5.75 Rincian Penghapusan Piutang Retribusi per 31 Desember 2021**

| Jenis Piutang Retribusi                           | Saldo Piutang Retribusi | Penghapusan Piutang  | Kompensasi          | Saldo Piutang Per 31 Desember 2021 |
|---|-------------------------|----------------------|---------------------|------------------------------------|
| PKD Titik Strategis                               | 221.487.750,00          | 1.405.000,00         | 0,00                | 220.082.750,00                     |
| PKD Sewa Tanah                                    | 574.340.577,00          | 6.182.200,00         | 0,00                | 568.158.377,00                     |
| PKD Sarang Burung                                 | 5.850.000,00            | 5.850.000,00         | 0,00                | 0,00                               |
| PKD Administrasi Umum                             | 275.000,00              | 275.000,00           | 0,00                | 0,00                               |
| Kolam renang                                      | 15.000.000,00           | 0,00                 | 0,00                | 15.000.000,00                      |
| PKD Sewa ec tanah bengkok                         | 6.150.000,00            | 0,00                 | 0,00                | 6.150.000,00                       |
| Pemakaian sarana dan prasarana reklame            | 10.000.000,00           | 0,00                 | 0,00                | 10.000.000,00                      |
| Retribusi ijin trayek                             | 801.600,00              | 0,00                 | 0,00                | 801.600,00                         |
| Retribusi parkir                                  | 677.414.000,00          | 0,00                 | 0,00                | 677.414.000,00                     |
| Retribusi pemakaian tempat pasar/grosir/kios/toko | 3.378.128.871,00        | 0,00                 | 8.658.025,00        | 3.369.470.846,00                   |
| Retribusi ijin gangguan                           | 34.193.500,00           | 0,00                 | 0,00                | 34.193.500,00                      |
| Retribusi IMB                                     | 285.364.200,00          | 0,00                 | 0,00                | 285.364.200,00                     |
| Retribusi pemakaman dan pengabuan mayat           | 252.797.500,00          | 0,00                 | 0,00                | 252.797.500,00                     |
| Retribusi PKD sewa rusunawa slamaran              | 446.177.398,00          | 0,00                 | 0,00                | 446.177.398,00                     |
| Retribusi PKD sewa rusunawa kuripan               | 184.921.206,50          | 0,00                 | 0,00                | 184.921.206,50                     |
| Retribusi PKD sewa rusunawa panjang baru          | 58.303.670,00           | 0,00                 | 0,00                | 58.303.670,00                      |
| Retribusi menara telekomunikasi                   | 185.518.153,00          | 0,00                 | 0,00                | 185.518.153,00                     |
| <b>Jumlah</b>                                     | <b>6.336.723.425,50</b> | <b>13.712.200,00</b> | <b>8.658.025,00</b> | <b>6.314.353.200,50</b>            |



Berdasarkan umur piutang, kolektibilitas piutang retribusi dapat disajikan sebagai berikut:

**Tabel 5.76 Piutang Retribusi berdasarkan Umur Piutang**

| UMUR PIUTANG                                      | <1 Tahun<br>(2021)    | 1 th s.d ≤ 2 th<br>(2020) | 2 th <.d ≤ 3 th<br>(2019) | > 3 th<br>(<2018)       | Jumlah                  |
|---|-----------------------|---------------------------|---------------------------|-------------------------|-------------------------|
|   | Lancar                | Kurang Lancar             | Diragukan                 | Macet                   |                         |
| PENYISIHAN PIUTANG                                | 0,5%                  | 10%                       | 50%                       | 100%                    |                         |
| PKD Titik Strategis                               | 132.347.740,00        | 41.345.000,00             | 41.985.010,00             | 4.405.000,00            | 220.082.750,00          |
| PKD Sewa Tanah                                    | 132.144.301,00        | 300.793.274,00            | 119.302.446,00            | 15.918.356,00           | 568.158.377,00          |
| PKD Sarang Burung                                 | -                     | -                         | -                         | -                       | -                       |
| PKD Administrasi Umum                             | -                     | -                         | -                         | -                       | -                       |
| Kolam renang                                      | -                     | -                         | -                         | 15.000.000,00           | 15.000.000,00           |
| PKD Sewa ec tanah bengkok                         | -                     | 2.150.000,00              | -                         | 4.000.000,00            | 6.150.000,00            |
| Pemakaian sarana dan prasarana reklame            | -                     | -                         | 10.000.000,00             | -                       | 10.000.000,00           |
| Retribusi ijin trayek                             | -                     | -                         | -                         | 801.600,00              | 801.600,00              |
| Retribusi parkir                                  | 72.371.000,00         | 14.066.000,00             | 533.602.000,00            | 57.375.000,00           | 677.414.000,00          |
| Retribusi pemakaian tempat pasar/grosir/kios/toko | 201.848.250,00        | 85.388.800,00             | 41.115.731,00             | 3.041.118.065,00        | 3.369.470.846,00        |
| Retribusi ijin gangguan                           | -                     | -                         | -                         | 34.193.500,00           | 34.193.500,00           |
| Retribusi IMB                                     | -                     | -                         | -                         | 285.364.200,00          | 285.364.200,00          |
| Retribusi pemakaman dan pengabuan mayat           | 8.917.500,00          | 7.142.500,00              | 5.592.500,00              | 231.145.000,00          | 252.797.500,00          |
| Retribusi PKD sewa rusunawa slamaran              | 264.665.879,00        | 57.802.139,00             | 58.946.706,00             | 64.762.674,00           | 446.177.398,00          |
| Retribusi PKD sewa rusunawa kuripan               | 111.890.992,00        | 16.604.529,00             | 16.746.205,00             | 39.679.480,50           | 184.921.206,50          |
| Retribusi PKD sewa rusunawa panjang baru          | 57.807.933,00         | -                         | 39.853,00                 | 455.884,00              | 58.303.670,00           |
| Retribusi menara telekomunikasi                   | -                     | -                         | -                         | 185.518.153,00          | 185.518.153,00          |
| <b>JUMLAH</b>                                     | <b>981.993.595,00</b> | <b>525.292.242,00</b>     | <b>827.330.451,00</b>     | <b>3.979.736.912,50</b> | <b>6.314.353.200,50</b> |

Berdasarkan tabel kolektibilitas piutang dan penyisihan piutang retribusi tidak tertagih, maka saldo piutang retribusi daerah per 31 Desember 2021 dapat disajikan sebagai berikut :

**Tabel 5.77 Saldo Piutang Retribusi dan Penyisihan Piutang Retribusi Tidak tertagih**

| NO | URAIAN  | PIUTANG RETRIBUSI       | PENYISIHAN PIUTANG<br>TIDAK TERTAGIH | SALDO PIUTANG RETRIBUSI<br>SETELAH DIKURANGI PIUTANG<br>TDK TERTAGIH |
|----|---|-------------------------|--------------------------------------|--|
| 1  | PKD Titik Strategis                               | 220.082.750,00          | 30.193.743,70                        | 189.889.006,30   |
| 2  | PKD Sewa Tanah                                    | 568.158.377,00          | 106.309.627,90                       | 461.848.749,10   |
| 3  | PKD Sarang Burung                                 | -                       | -                                    | -  |
| 4  | PKD Administrasi Umum                             | -                       | -                                    | -  |
| 5  | Kolam renang                                      | 15.000.000,00           | 15.000.000,00                        | -  |
| 6  | PKD Sewa ec tanah bengkok                         | 6.150.000,00            | 4.215.000,00                         | 1.935.000,00   |
| 7  | Pemakaian sarana dan prasarana reklame            | 10.000.000,00           | 5.000.000,00                         | 5.000.000,00   |
| 8  | Retribusi ijin trayek                             | 801.600,00              | 801.600,00                           | -  |
| 9  | Retribusi parkir                                  | 677.414.000,00          | 325.944.455,00                       | 351.469.545,00   |
| 10 | Retribusi pemakaian tempat pasar/grosir/kios/toko | 3.369.470.846,00        | 3.071.224.051,75                     | 298.246.794,25   |
| 11 | Retribusi ijin gangguan                           | 34.193.500,00           | 34.193.500,00                        | -  |
| 12 | Retribusi IMB                                     | 285.364.200,00          | 285.364.200,00                       | -  |
| 13 | Retribusi pemakaman dan pengabuan mayat           | 252.797.500,00          | 234.700.087,50                       | 18.097.412,50  |
| 14 | Retribusi PKD sewa rusunawa slamaran              | 446.177.398,00          | 101.339.570,29                       | 344.837.827,71   |
| 15 | Retribusi PKD sewa rusunawa kuripan               | 184.921.206,50          | 50.272.490,86                        | 134.648.715,64   |
| 16 | Retribusi PKD sewa rusunawa panjang baru          | 58.303.670,00           | 764.850,17                           | 57.538.819,83  |
| 17 | Retribusi menara telekomunikais                   | 185.518.153,00          | 185.518.153,00                       | -  |
|    | <b>Jumlah</b>                                     | <b>6.314.353.200,50</b> | <b>4.450.841.330,17</b>              | <b>1.863.511.870,33</b>  |



Saldo piutang retribusi bersih per 31 Desember 2021 adalah sebesar Rp1.863.511.870,33. Jika dibandingkan dengan saldo piutang bersih per 31 Desember 2020 yaitu sebesar Rp2.048.932.615,43, maka saldo piutang per 31 Desember 2021 mengalami penurunan sebesar 9,05%, dengan rincian sebagai berikut :

**Tabel 5.78 Saldo Piutang Retribusi Bersih per 31 Desember 2021 dan 31 Desember 2020**

| Uraian  | Per 31 Des 2021         | Per 31 Des 2020         | Naik / Turun (%) |
|---|-------------------------|-------------------------|------------------|
| PKD Titik Strategis                               | 189.889.006,30          | 98.952.759,00           | 91,90            |
| PKD Sewa Tanah                                    | 461.848.749,10          | 646.295.354,05          | -28,54           |
| PKD Sewa ec tanah bengkok                         | 1.935.000,00            | 4.139.250,00            | -53,25           |
| Pemakaian sarana dan prasarana reklame            | 5.000.000,00            | 9.000.000,00            | -44,44           |
| Retribusi ijin trayek                             | 0,00                    | 42.400,00               | -100,00          |
| Retribusi parkir                                  | 351.469.545,00          | 591.663.600,00          | -40,60           |
| Retribusi pemakaian tempat pasar/grosir/kios/toko | 298.246.794,25          | 233.314.519,35          | 27,83            |
| Retribusi IMB                                     | 0,00                    | 14.249.100,00           | -100,00          |
| Retribusi pemakaman dan pengabuan mayat           | 18.097.412,50           | 25.162.225,00           | -28,08           |
| Retribusi PKD sewa rusunawa slamaran              | 344.837.827,71          | 255.595.579,74          | 34,92            |
| Retribusi PKD sewa rusunawa kuripan               | 134.648.715,64          | 137.902.980,11          | -2,36            |
| Retribusi PKD sewa rusunawa panjang baru          | 57.538.819,83           | 32.614.848,19           | 76,42            |
| <b>JUMLAH</b>                                     | <b>1.863.511.870,33</b> | <b>2.048.932.615,43</b> | <b>-9,05</b>     |

#### 5.3.1.1.2.3 Piutang Lain-lain PAD yang Sah

Saldo Piutang Lain-lain PAD yang Sah sebelum penyisihan per 31 Desember 2021 adalah sebesar Rp46.966.068.560,33. Adapun besaran penyisihan sebesar Rp10.812.298.173,78 sehingga piutang bersih piutang Lain-lain PAD yang Sah adalah sebesar Rp36.153.770.385,55. Rincian piutang Lain-lain PAD yang Sah adalah sebagai berikut :

**Tabel 5.79 Rincian Piutang Lain-lain PAD yang Sah**

| No | URAIAN  | PIUTANG LAIN-LAIN PAD YANG SAH | PENYISIHAN PIUTANG TIDAK TERTAGIH | SALDO PIUTANG LAIN-LAIN PAD YANG SAH SETELAH DIKURANGI PIUTANG TIDAK TERTAGIH |
|----|---|--------------------------------|-----------------------------------|---|
| 1  | Piutang Denda PBB                                     | 9.783.399.055,00               | 7.184.636.710,32                  | 2.598.762.344,68  |
| 2  | Piutang denda non PBB                                 | 344.763.588,91                 | 344.763.588,91                    | 0,00  |
| 3  | Piutang denda parkir                                  |                                |                                   | 0,00  |
| 4  | Piutang Bunga Dana Bergulir Koperasi                  | 49.816.666,67                  | 42.413.866,45                     | 7.402.800,22  |
| 5  | Piutang Bunga Dana Bergulir Trading House             | 54.053.247,43                  | 54.053.247,43                     | 0,00  |
| 6  | Piutang Bunga Dana Bergulir KKP                       | 242.750.900,40                 | 242.750.900,40                    | 0,00  |
| 7  | Piutang Bunga Jasa Tabungan DB Koperasi               | 59.748,00                      | 298,74                            | 59.449,26   |
| 8  | Piutang Bunga Jasa Tabungan DB Trading House          | 0,00                           | 0                                 | 0,00  |
| 9  | Piutang Bunga Jasa Tabungan DB KKP                    | 54.403,00                      | 272,02                            | 54.130,99   |
| 10 | Piutang Hand Traktor                                  | 5.596.500,00                   | 5.596.500,00                      | 0,00  |
| 11 | Piutang Ternak  | 13.605.000,00                  | 13.605.000,00                     | 0,00  |
| 12 | Piutang Bunga Dana Bergulir Hewan Ternak              | 44.471.949,00                  | 44.471.949,00                     | 0,00  |
| 13 | Piutang pokok perguliran ternak awal dan redistribusi | 121.885.016,00                 | 121.885.016,00                    | 0,00  |
| 14 | Piutang Denda Retribusi Parkir                        | 54.036.668,00                  | 47.669.493,00                     | 6.367.175,00  |
| 15 | Piutang Hasil Pengelolaan Dana Bergulir               | 557.208.031,00                 | 557.208.031,00                    | 0,00  |
| 17 | <b>Piutang BLUD</b>                                   | <b>35.694.367.786,92</b>       | <b>2.153.243.301,52</b>           | <b>33.541.124.485,40</b>  |
|    | -PIUTANG BLUD (RSUD BENDAN)                           | 35.503.967.786,92              | 2.152.291.300,52                  | 33.351.676.486,40   |
|    | -PIUTANG BLUD (DINAS KESEHATAN)                       | 190.400.000,00                 | 952.001,00                        | 189.447.999,00  |
|    | <b>JUMLAH PIUTANG LAIN-LAIN</b>                       | <b>46.966.068.560,33</b>       | <b>10.812.298.173,78</b>          | <b>36.153.770.385,55</b>  |



#### 5.3.1.1.2.4 Piutang Transfer Pemerintah Daerah Lainnya

Saldo piutang transfer pemerintah daerah lainnya per 31 Desember 2021 adalah sebesar Rp954.437.170,00, yang merupakan piutang bagi hasil pajak dari Pemerintah Provinsi Jawa Tengah dengan perincian sebagai berikut :

**Tabel 5.80 Piutang Transfer Pemerintah Daerah Lainnya**

| Jenis Piutang Bagi Hasil             | Per 31 Desember 2021  |
|--------------------------------------|-----------------------|
|                                      | Rp                    |
| Pajak Kendaraan bermotor             | 656.733.277,00        |
| Bea balik nama kendaraan bermotor    | 296.957.174,00        |
| Pajak bahan bakar kendaraan bermotor | 320.263,00            |
| Pajak air permukaan                  | 426.456,00            |
| <b>Jumlah</b>                        | <b>954.437.170,00</b> |

#### 5.3.1.1.2.5 Penyisihan Piutang

Saldo penyisihan piutang per 31 Desember 2021 adalah sebesar Rp36.210.840.905,98, meningkat 14,34% dibandingkan saldo penyisihan piutang Tahun 2020 sebesar Rp31.668.997.310,18. Penyisihan piutang terdiri dari :

- Penyisihan Piutang Pajak sebesar Rp20.947.701.402,02, dengan rincian sebagaimana dalam Tabel 5.72.
- Penyisihan Piutang Retribusi sebesar Rp4.450.841.330,17, dengan rincian sebagaimana dalam Tabel 5.77.
- Penyisihan Piutang Lain-Lain PAD yang Sah sebesar Rp10.812.298.173,78, dengan rincian sebagaimana dalam Tabel 5.79.

#### 5.3.1.1.3 Beban Dibayar Dimuka

Saldo beban dibayar dimuka per 31 Desember 2021 adalah sebesar Rp119.251.166,67. Saldo belanja dibayar dimuka dapat dirinci sebagai berikut :

- Asuransi mobil dinas pada Bagian Umum Setda sebesar Rp52.501.075,00, dengan nilai premi setahun sebesar Rp57.273.900,00 untuk 6 mobil yaitu G1A, G6A, G17A, G8A, G7A, G57AA, G1005XA, G45A.  
Masa berlaku asuransi adalah 3 Desember 2021 sampai 3 Desember 2022 sehingga beban dibayar dimuka dihitung selama 11 bulan.
- Asuransi mobil dinas pada Sekretariat DPRD sebesar Rp6.416.666,67, dengan nilai premi sebesar Rp7.000.000,00 untuk biaya asuransi mobil G-7012-ZA (F-2-A) No. Polis 12.100.0003.64265. Masa berlaku asuransi adalah 26 November 2021 sampai 26 November 2022 sehingga beban dibayar dimuka dihitung selama 11 bulan.
- Asuransi kematian bagi takmir mushola dan lebe non-PNS se-Kota Pekalongan, TA. 2021 sebesar Rp60.333.425,00, dengan nilai premi Rp144.800.220,00 Masa berlaku asuransi adalah 20 Mei 2021 sampai 19 Mei 2022 sehingga beban dibayar dimuka dihitung selama 5 bulan.

#### 5.3.1.1.4 Persediaan

Persediaan adalah aset lancar dalam bentuk barang atau perlengkapan yang dimaksudkan untuk mendukung kegiatan operasional pemerintah, dan barang-barang yang dimaksudkan untuk dijual dan/atau diserahkan dalam rangka pelayanan kepada





masyarakat. Berdasarkan Peraturan Walikota Pekalongan Nomor 90 Tahun 2021 tentang Kebijakan Akuntansi Pemerintah Kota Pekalongan, bahwa metode pencatatan persediaan dilakukan secara periodik, maka pengukuran persediaan pada saat penyusunan laporan keuangan, dilakukan berdasarkan hasil inventarisasi persediaan dengan menggunakan harga perolehan terakhir/harga pokok produksi terakhir/nilai wajar atau menggunakan metode FIFO.

**Tabel 5.81 Saldo Persediaan per 31 Desember 2021**

| URAIAN                             | SALDO AWAL               | PENERIMAAN                | PENGELUARAN               | SALDO AKHIR              |
|------------------------------------|--------------------------|---------------------------|---------------------------|--------------------------|
| Bahan                              | 209.433.136,22           | 9.945.094.545,00          | 9.936.932.049,78          | 217.595.631,44           |
| Suku Cadang                        | 1.160.000,00             | 1.105.078.490,00          | 1.086.728.490,00          | 19.510.000,00            |
| Alat/Bahan Untuk Kegiatan Kantor   | 1.766.846.268,77         | 21.309.747.581,00         | 21.214.511.150,72         | 1.862.082.699,05         |
| Obat-obatan                        | 34.603.377.349,50        | 55.301.968.418,37         | 69.202.098.977,19         | 20.703.246.790,68        |
| Persediaan Untuk Dijual/Diserahkan | 155.116.575,00           | 116.900.612,00            | 272.017.187,00            | -                        |
| Natura Dan Pakan                   | 11.803.091,26            | 28.506.636.915,00         | 28.478.774.767,26         | 39.665.239,00            |
| Persediaan Penelitian              | -                        | 250.910.279,00            | 249.230.279,00            | 1.680.000,00             |
| Pipa                               | -                        | 143.186.400,00            | 143.153.900,00            | 32.500,00                |
| <b>Jumlah</b>                      | <b>36.747.736.420,75</b> | <b>116.679.523.240,37</b> | <b>130.583.446.800,95</b> | <b>22.843.812.860,17</b> |

Saldo persediaan per 31 Desember 2021 adalah sebesar Rp22.843.812.860,17 menurun sebesar 37,84% dibandingkan saldo persediaan per 31 Desember 2020 sebesar Rp36.747.736.420,75.

**Tabel 5.82 Persediaan Berdasarkan SKPD per 31 Desember 2021**

| SKPD          | SALDO AWAL        | PENERIMAAN        | PENGELUARAN       | SALDO AKHIR       |
|---------------|-------------------|-------------------|-------------------|-------------------|
| DINDIK        | 1.417.500,00      | 10.108.384.212,00 | 10.109.099.712,00 | 702.000,00        |
| DINKES        | 34.769.698.456,25 | 67.343.488.449,37 | 81.348.257.102,45 | 20.764.929.803,17 |
| DPUPR         | 138.693.600,00    | 1.813.263.737,00  | 1.810.233.864,00  | 141.723.473,00    |
| DINPERKIM     | 2.486.850,00      | 323.464.613,00    | 324.222.463,00    | 1.729.000,00      |
| SATPOL PP     | 3.140.700,00      | 1.771.828.775,00  | 1.773.650.475,00  | 1.319.000,00      |
| BPBD          | 153.360.625,00    | 1.723.299.146,00  | 1.800.170.349,00  | 76.489.422,00     |
| KESBANGPOL    | 637.500,00        | 231.349.750,00    | 231.987.250,00    | -                 |
| DINSOSP2KB    | 520.564.336,00    | 1.972.566.355,00  | 2.084.151.717,00  | 408.978.974,00    |
| DINPERINAKER  | 24.951.900,00     | 837.696.132,00    | 856.714.227,00    | 5.933.805,00      |
| DPMP2A        | 5.319.854,00      | 1.494.223.760,00  | 1.494.736.614,00  | 4.807.000,00      |
| DINPERPA      | 49.488.400,00     | 412.049.272,00    | 461.537.672,00    | -                 |
| DLH           | 9.314.700,00      | 2.854.610.639,00  | 2.792.833.859,00  | 71.091.480,00     |
| DINDUKCAPIL   | 805.332.610,00    | 912.591.378,00    | 645.266.553,00    | 1.072.657.435,00  |
| DISHUB        | 20.823.000,00     | 1.764.123.800,00  | 1.740.586.300,00  | 44.360.500,00     |
| DISKOMINFO    | 8.661.073,50      | 694.897.786,00    | 700.657.909,50    | 2.900.950,00      |
| DINDAGKOP     | 68.707.250,00     | 969.929.334,00    | 964.009.084,00    | 74.627.500,00     |
| DPMP2S        | 164.500,00        | 512.203.458,00    | 512.157.958,00    | 210.000,00        |
| DINPARBUDPORA | 4.847.000,00      | 2.492.366.696,00  | 2.493.298.696,00  | 3.915.000,00      |
| DINARPUS      | 7.902.600,00      | 348.475.342,00    | 340.560.942,00    | 15.817.000,00     |
| DKP           | 1.515.000,00      | 415.670.900,00    | 368.201.500,00    | 48.984.400,00     |



| SKPD              | SALDO AWAL        | PENERIMAAN         | PENGELUARAN        | SALDO AKHIR       |
|-------------------|-------------------|--------------------|--------------------|-------------------|
| BAPPEDA           | 10.486.900,00     | 762.851.286,00     | 760.207.886,00     | 13.130.300,00     |
| BKD               | 32.294.900,00     | 1.611.325.044,00   | 1.633.141.144,00   | 10.478.800,00     |
| BKPPD             | 5.468.500,00      | 323.453.530,00     | 326.608.030,00     | 2.314.000,00      |
| SETDA             | 43.103.250,00     | 7.635.383.791,00   | 7.635.772.791,00   | 42.714.250,00     |
| SETWAN            | 15.963.268,00     | 3.050.341.052,00   | 3.053.158.452,00   | 13.145.868,00     |
| INSPEKTORAT       | 14.998.548,00     | 332.407.219,00     | 346.072.467,00     | 1.333.300,00      |
| KEC. PKL. UTARA   | 3.623.800,00      | 961.989.503,00     | 958.839.203,00     | 6.774.100,00      |
| KEC. PKL. SELATAN | 4.202.300,00      | 888.250.250,00     | 891.160.550,00     | 1.292.000,00      |
| KEC. PKL. BARAT   | 8.932.000,00      | 1.067.134.525,00   | 1.074.916.525,00   | 1.150.000,00      |
| KEC. PKL. TIMUR   | 11.635.500,00     | 1.049.903.506,00   | 1.051.235.506,00   | 10.303.500,00     |
| JUMLAH            | 36.747.736.420,75 | 116.679.523.240,37 | 130.583.446.800,95 | 22.843.812.860,17 |

Saldo awal persediaan Tahun 2021 merupakan saldo persediaan per 31 Desember 2020 sebesar Rp36.747.736.420,75 meningkat sebesar 135,64% dibandingkan saldo awal persediaan Tahun 2020 sebesar Rp15.594.536.097,85.

Penerimaan persediaan Tahun 2021 sebesar Rp116.679.523.240,37 meningkat sebesar 24,11% dibandingkan penerimaan persediaan Tahun 2020 sebesar Rp94.011.603.361,83.

Pengeluaran persediaan Tahun 2021 sebesar Rp130.583.446.800,95 meningkat sebesar 79,23% dibandingkan pengeluaran persediaan Tahun 2020 sebesar Rp72.858.403.038,92.

Apabila dilihat dari sumber penerimaannya, persediaan Tahun 2021, dapat dirinci sebagai berikut :

|                                 |    |                    |
|---------------------------------|----|--------------------|
| a. Koreksi Saldo Awal           | Rp | 5.946.000,00       |
| b. Belanja Persediaan APBD      | Rp | 49.269.633.218,00  |
| c. Belanja Modal APBD           | Rp | 1.092.741.666,00   |
| d. Belanja Persediaan Dana BOS  | Rp | 7.132.883.711,00   |
| e. Belanja Persediaan Dana BLUD | Rp | 37.397.828.145,46  |
| f. Hibah dari Provinsi          | Rp | 8.842.475.060,91   |
| g. Hibah dari Pusat             | Rp | 252.764.600,00     |
| h. Belanja BTT/DID              | Rp | 1.992.267.345,00   |
| i. Hibah Lain                   | Rp | 10.692.983.494,00  |
| Jumlah                          | Rp | 116.679.523.240,37 |

Rincian penerimaan persediaan berdasarkan SKPD per 31 Desember 2021 adalah sebagaimana tercantum dalam **Lampiran 5**.

Rincian lebih lanjut masing-masing jenis persediaan per 31 Desember 2021 dapat dijelaskan sebagai berikut :

a. Bahan

**Tabel 5.83 Persediaan Bahan per 31 Desember 2021**

| URAIAN                        | SALDO AWAL     | PENERIMAAN       | PENGELUARAN      | SALDO AKHIR    |
|-------------------------------|----------------|------------------|------------------|----------------|
| Bahan Bangunan dan Konstruksi | 127.045.304,00 | 4.048.616.344,00 | 4.021.954.471,00 | 153.707.177,00 |
| Bahan Kimia                   | 62.182.807,22  | 308.279.098,00   | 309.634.550,78   | 60.827.354,44  |





| URAIAN                        | SALDO AWAL     | PENERIMAAN       | PENGELUARAN      | SALDO AKHIR    |
|-------------------------------|----------------|------------------|------------------|----------------|
| Bahan Bakar Dan Pelumas       | 1.579.925,00   | 4.282.747.203,00 | 4.281.737.128,00 | 2.590.000,00   |
| Bahan Baku                    | -              | 203.502.900,00   | 203.502.900,00   | -              |
| Bahan/Bibit Tanaman           | 17.815.100,00  | 397.623.150,00   | 414.967.150,00   | 471.100,00     |
| Isi Tabung Pemadam Kebakaran  | 350.000,00     | 54.608.000,00    | 54.958.000,00    | -              |
| Isi Tabung Gas                | 460.000,00     | 15.657.000,00    | 16.117.000,00    | -              |
| Bahan/Bibit Ternak/Bibit Ikan | -              | 2.380.000,00     | 2.380.000,00     | -              |
| Bahan Lainnya                 | -              | 631.680.850,00   | 631.680.850,00   | -              |
| JUMLAH                        | 209.433.136,22 | 9.945.094.545,00 | 9.936.932.049,78 | 217.595.631,44 |

b. Suku Cadang

**Tabel 5.84 Persediaan Suku Cadang per 31 Desember 2021**

| URAIAN                      | SALDO AWAL   | PENERIMAAN       | PENGELUARAN      | SALDO AKHIR   |
|-----------------------------|--------------|------------------|------------------|---------------|
| Suku Cadang Alat Angkutan   | -            | 78.555.140,00    | 62.715.140,00    | 15.840.000,00 |
| Suku Cadang Alat Kedokteran | -            | 901.928.450,00   | 901.928.450,00   | -             |
| Suku Cadang Alat Pertanian  | 1.160.000,00 | 67.308.400,00    | 64.798.400,00    | 3.670.000,00  |
| Suku Cadang Alat Bengkel    | -            | 51.567.500,00    | 51.567.500,00    | -             |
| Suku Cadang Lainnya         | -            | 5.719.000,00     | 5.719.000,00     | -             |
| JUMLAH                      | 1.160.000,00 | 1.105.078.490,00 | 1.086.728.490,00 | 19.510.000,00 |

c. Alat/Bahan Untuk Kegiatan Kantor

**Tabel 5.85 Persediaan Alat/Bahan Untuk Kegiatan Kantor per 31 Desember 2021**

| URAIAN                                   | SALDO AWAL       | PENERIMAAN        | PENGELUARAN       | SALDO AKHIR      |
|--|------------------|-------------------|-------------------|------------------|
| Alat Tulis Kantor                        | 112.090.528,19   | 2.259.513.585,00  | 2.267.731.550,19  | 103.872.563,00   |
| Kertas Dan Cover                         | 104.482.136,00   | 5.127.693.397,00  | 5.124.510.963,00  | 107.664.570,00   |
| Bahan Cetak                              | 618.415.520,00   | 1.255.892.790,00  | 1.133.267.360,00  | 741.040.950,00   |
| Benda Pos                                | 7.092.000,00     | 248.751.500,00    | 254.698.500,00    | 1.145.000,00     |
| Persediaan Dokumen/Administrasi Tender   | 540.827.138,00   | 3.354.288.752,00  | 3.339.784.967,00  | 555.330.923,00   |
| Bahan Komputer                           | 11.526.700,00    | 475.415.889,00    | 480.920.589,00    | 6.022.000,00     |
| Perabot Kantor                           | 168.482.590,58   | 2.976.071.877,00  | 2.984.949.478,53  | 159.604.989,05   |
| Alat Listrik                             | 16.852.068,00    | 1.763.931.473,00  | 1.757.717.887,00  | 23.065.654,00    |
| Perlengkapan Dinas                       | -                | 6.105.000,00      | 6.105.000,00      | -                |
| Perlengkapan Pendukung Olah Raga         | 3.410.000,00     | 525.527.900,00    | 525.662.900,00    | 3.275.000,00     |
| Suvenir/Cendera Mata                     | 1.510.000,00     | 244.088.230,00    | 240.025.530,00    | 5.572.700,00     |
| Alat/Bahan Untuk Kegiatan Kantor Lainnya | 182.157.588,00   | 3.072.467.188,00  | 3.099.136.426,00  | 155.488.350,00   |
| JUMLAH                                   | 1.766.846.268,77 | 21.309.747.581,00 | 21.214.511.150,72 | 1.862.082.699,05 |

Saldo bahan cetak tersebut termasuk blanko dokumen kependudukan pada Dindukcapil yang sudah tidak digunakan sebesar Rp83.589.350,00, berupa :

- 1) Blanko KTP, sebanyak 18.300 lembar, sebesar Rp26.498.000,00
- 2) Blanko KK, sebanyak 4000 lembar, sebesar Rp12.800.000,00
- 3) Blanko Akta Kelahiran, sebanyak 9.442 lembar, sebesar Rp44.291.350,00



d. Obat-obatan

**Tabel 5.86 Persediaan Obat-obatan per 31 Desember 2021**

| URAIAN              | SALDO AWAL        | PENERIMAAN        | PENGELUARAN       | SALDO AKHIR       |
|---------------------|-------------------|-------------------|-------------------|-------------------|
| Obat                | 25.568.246.680,04 | 16.408.510.992,30 | 34.621.370.354,85 | 7.355.387.317,49  |
| Obat-Obatan Lainnya | 9.035.130.669,46  | 38.893.457.426,07 | 34.580.728.622,34 | 13.347.859.473,19 |
| JUMLAH              | 34.603.377.349,50 | 55.301.968.418,37 | 69.202.098.977,19 | 20.703.246.790,68 |

Pengeluaran persediaan tersebut di atas termasuk pengeluaran obat yang kadaluarsa/*expired* pada Tahun 2021 sebesar Rp715.689.575,11. Rincian persediaan yang kadaluarsa sebagaimana dalam **Lampiran 6**.

e. Persediaan Untuk Dijual/Diserahkan

**Tabel 5.87 Persediaan Untuk Dijual/Diserahkan per 31 Desember 2021**

| URAIAN   | SALDO AWAL     | PENERIMAAN     | PENGELUARAN    | SALDO AKHIR |
|--|----------------|----------------|----------------|-------------|
| Persediaan Untuk Dijual/Diserahkan Kepada Masyarakat | 155.116.575,00 | 116.900.612,00 | 272.017.187,00 | -           |
| JUMLAH   | 155.116.575,00 | 116.900.612,00 | 272.017.187,00 | -           |

f. Natura dan Pakan

**Tabel 5.88 Persediaan Natura Dan Pakan per 31 Desember 2021**

| URAIAN                   | SALDO AWAL    | PENERIMAAN        | PENGELUARAN       | SALDO AKHIR   |
|--------------------------|---------------|-------------------|-------------------|---------------|
| Natura                   | 11.553.091,26 | 9.651.006.328,00  | 9.636.250.180,26  | 26.309.239,00 |
| Pakan                    | 250.000,00    | 69.235.000,00     | 69.485.000,00     | -             |
| Natura Dan Pakan Lainnya | -             | 18.786.395.587,00 | 18.773.039.587,00 | 13.356.000,00 |
| JUMLAH                   | 11.803.091,26 | 28.506.636.915,00 | 28.478.774.767,26 | 39.665.239,00 |

g. Persediaan Penelitian

**Tabel 5.89 Persediaan Penelitian dan Pipa per 31 Desember 2021**

| Persediaan Penelitian         | SALDO AWAL | PENERIMAAN     | PENGELUARAN    | SALDO AKHIR  |
|-------------------------------|------------|----------------|----------------|--------------|
| Persediaan Penelitian Lainnya | -          | 250.910.279,00 | 249.230.279,00 | 1.680.000,00 |
| JUMLAH                        | -          | 250.910.279,00 | 249.230.279,00 | 1.680.000,00 |

h. Persediaan Pipa

**Tabel 5.90 Persediaan Pipa per 31 Desember 2021**

| Persediaan Pipa         | SALDO AWAL | PENERIMAAN     | PENGELUARAN    | SALDO AKHIR |
|-------------------------|------------|----------------|----------------|-------------|
| Pipa Plastik Pvc (Upvc) | -          | 143.186.400,00 | 143.153.900,00 | 32.500,00   |
| JUMLAH                  | -          | 143.186.400,00 | 143.153.900,00 | 32.500,00   |

Rincian saldo persediaan per 31 Desember 2021 adalah sebagaimana tercantum dalam **Lampiran 7**.



Sehubungan dengan program vaksinasi COVID-19, Pemerintah Kota Pekalongan telah menerima distribusi vaksin COVID-19 beserta perlengkapan pelaksanaan vaksinasi berupa Bahan Habis Pakai (BHP) dari Kementerian Kesehatan (Kemenkes) dan Pemerintah Provinsi (Pemprov) Jawa Tengah (Jateng), sebagai berikut.

a. Vaksin COVID-19

Vaksin COVID-19 per 31 Desember 2020 dan 2021 masing-masing sebanyak 0 dosis dan 59.540 dosis, dengan uraian sebagai berikut.

1) Vaksin COVID-19 dari Kemenkes

Pada awal Tahun 2021 tidak terdapat saldo awal persediaan vaksin COVID-19 dari Kemenkes. Pada Tahun 2021 Pemerintah Kota Pekalongan menerima vaksin COVID-19 dari Kemenkes sebanyak 47.800 dosis, telah digunakan sebanyak 47.800 dosis, tidak ada yang dikembalikan atau diserahkan ke entitas lain, juga tidak ada vaksin yang dimusnahkan (rusak dan/atau kedaluarsa). Pada posisi per 31 Desember 2021 terdapat sisa vaksin Covid-19 yang berasal dari Kemenkes sebanyak 0 dosis.

2) Vaksin COVID-19 dari Pemprov Jateng (untuk selain Tim Provinsi Jateng)

Pada awal Tahun 2021 tidak terdapat saldo awal persediaan vaksin COVID-19 dari Pemprov Jateng. Pada Tahun 2021 Pemerintah Kota Pekalongan menerima vaksin COVID-19 dari Pemprov Jateng sebanyak 446.464 dosis, telah digunakan sebanyak 384.464 dosis, dikembalikan sebanyak 2.460 dosis, tidak ada yang diserahkan ke entitas lain maupun dimusnahkan (rusak dan/atau kedaluarsa). Pada posisi per 31 Desember 2021 terdapat sisa vaksin COVID-19 yang berasal dari Pemprov Jateng sebanyak 59.540 dosis.

Rincian vaksin dari Kemenkes dan Pemprov Jateng pada **Lampiran 8**.

b. BHP dalam Rangka Kegiatan Vaksinasi COVID-19

BHP dalam rangka kegiatan vaksinasi COVID-19 dari Pemprov Jateng per 31 Desember 2020 dan 2021 terdiri 4 item. Adapun BHP dari Kemenkes tidak ada. Rincian jumlah dan satuannya dilihat di Lampiran, dengan uraian sebagai berikut.

1) BHP dari Kemenkes

Pada awal Tahun 2021 tidak terdapat saldo awal maupun penerimaan persediaan BHP dalam rangka kegiatan vaksinasi COVID-19 dari Kemenkes.

2) BHP dari Pemprov Jateng (untuk selain Tim Provinsi Jateng)

Pada awal Tahun 2021 tidak terdapat saldo awal persediaan BHP dalam rangka kegiatan vaksinasi COVID-19 dari Pemprov Jateng. Pada Tahun 2021 Kota Pekalongan menerima BHP dari Pemprov Jateng sebanyak 9 item, telah digunakan sebanyak 9 item, dikembalikan sebanyak 3 item, tidak ada yang diserahkan ke entitas lain maupun dimusnahkan (rusak dan/atau kedaluarsa). Pada posisi per 31 Desember 2021 terdapat sisa BHP dalam rangka kegiatan vaksinasi COVID-19 yang berasal dari Pemprov Jateng terdiri dari 4 item.

Rincian BHP untuk kegiatan vaksinasi COVID-19 dari Kemenkes dan Pemprov Jateng pada **Lampiran 9**.



### 5.3.1.2 Investasi Jangka Panjang

Investasi jangka panjang adalah investasi yang dimaksudkan untuk dimiliki lebih dari 12 (dua belas) bulan. Investasi jangka panjang Pemerintah Kota Pekalongan merupakan penempatan dana Pemerintah Kota Pekalongan dalam bentuk penyertaan modal kepada BUMD dan dalam bentuk penyertaan modal lainnya dengan jangka waktu lebih dari 12 bulan. Investasi jangka panjang dibagi menurut sifat penanaman investasinya menjadi investasi non permanen dan investasi permanen. Saldo investasi jangka panjang per 31 Desember 2021 adalah sebesar Rp96.876.467.728,07. Saldo investasi jangka panjang per 31 Desember 2021 mengalami kenaikan sebesar 1,26% jika dibandingkan dengan saldo investasi jangka panjang per 31 Desember 2020 sebesar Rp95.675.200.074,49. Rincian investasi jangka panjang per 31 Desember 2021 dapat disajikan sebagai berikut :

**Tabel 5.91 Investasi Jangka Panjang per 31 Desember 2021 dan per 31 Desember 2020**

| Uraian                 | Per 31 Desember 2021     | Per 31 Desember 2020     | Naik/Turun  |
|------------------------|--------------------------|--------------------------|-------------|
|                        | Rp                       | Rp                       | %           |
| Investasi Non Permanen | -                        | 277.066.500,00           | (100,00)    |
| Investasi Permanen     | 96.602.551.228,07        | 95.398.133.574,49        | 1,26        |
| <b>Jumlah</b>          | <b>96.602.551.228,07</b> | <b>95.675.200.074,49</b> | <b>0,97</b> |

#### 5.3.1.2.1 Investasi Non Permanen

Investasi non permanen yang ada sebelumnya berasal dari program dana bergulir yang disalurkan dan dikelola bekerja sama dengan PD BPR Bank Pekalongan (pergantian nama dari PD BPR Bank Pasar Pekalongan) selaku *channelling agency* adalah dana bergulir usaha ketahanan pangan dan KKP perikanan, dana bergulir kepada lembaga koperasi dan simpan pinjam dan dana bergulir koperasi UKM dan Trading House. Sedangkan dana bergulir hewan ternak disalurkan dan dikelola oleh Dinas Pertanian, Perikanan dan Kelautan Kota Pekalongan.

Sehubungan dengan dana bergulir mengalami macet sehingga tidak digulirkan lagi, maka dana bergulir yang masih berada pada debitur diperlakukan sebagai piutang. Berdasarkan perjanjian kerjasama antara PPKD Kota Pekalongan dengan PD BPR Bank Pekalongan Nomor 900/1266 dan 658/BP/VI 2020 tanggal 15 Juni 2020 bahwa setiap penerimaan angsuran dana bergulir akan di setorkan ke Kasda, sehingga saldo dana bergulir pada rekening penampungan (PD BPR Bank Pekalongan dengan nomor rekening 203-01898) tanggal 31 Desember 2021 sebesar Rp0,00 namun demikian rekening di PD BPR Bank Pekalongan tidak ditutup dan masih tetap digunakan untuk menampung sisa angsuran dana bergulir dari para debitur.

Adapun saldo investasi non permanen per 31 Desember 2021 adalah Rp0,00.

#### 5.3.1.2.2 Investasi Permanen

Investasi Permanen adalah investasi jangka panjang yang dimaksudkan untuk dimiliki secara berkelanjutan. Investasi permanen tidak dimaksudkan untuk diperjualbelikan tetapi untuk mendapatkan deviden dan/atau pengaruh yang signifikan dalam jangka panjang dan/atau menjaga hubungan kelembagaan. Investasi Permanen merupakan penyertaan modal pemerintah daerah (PMPD) pada Lembaga Keuangan bank, Lembaga Keuangan bukan Bank, PDAM Kota Pekalongan dan PT. PRPP Jateng.



Saldo investasi permanen penyertaan modal Pemerintah Kota Pekalongan per 31 Desember 2021 adalah sebesar Rp96.602.551.228,07. Saldo investasi permanen tersebut mengalami kenaikan sebesar 1,26% jika dibandingkan dengan saldo investasi permanen Tahun 2020 sebesar Rp95.398.133.574,49. Rincian Saldo investasi permanen adalah sebagai berikut :

**Tabel 5.92 Investasi Permanen Pemerintah Kota Pekalongan**

| Investasi Permanen                        | Kepemilikan | 31-Des-21                | 31 Des 2020              | Naik/Turun  |
|---|-------------|--------------------------|--------------------------|-------------|
|   | Saham (%)   | (Rp)                     | (Rp)                     | %           |
| <b>Penyertaan Modal Pemerintah Daerah</b> |             |                          |                          |             |
| PT. Bank Jateng                           | 0,62        | 23.661.000.000,00        | 23.661.000.000,00        | -           |
| BPR Bank Pekalongan                       | 99,80       | 12.474.701.190,14        | 12.206.387.032,06        | 2,20        |
| BPR BKK Kota Pekalongan                   | 46,13       | 4.393.825.986,55         | 4.325.295.319,08         | 1,58        |
| PT. BKK Jateng                            | 2,13        | 7.350.000.000,00         | 7.350.000.000,00         | -           |
| Perumda Tirtayasa                         | 98,23       | 48.417.824.051,38        | 47.550.251.223,36        | 1,82        |
| PT PRPP Jateng                            | 0,61        | 305.200.000,00           | 305.200.000,00           | -           |
| <b>Jumlah</b>                             |             | <b>96.602.551.228,07</b> | <b>95.398.133.574,50</b> | <b>1,26</b> |

**Tabel 5.93 Perhitungan Investasi Permanen Pemerintah Kota Pekalongan**

| Entitas                 | % Kepemilikan | Saldo Awal        | Tambahan Setoran Modal | Pembagian Dividen | Pengumuman Laba  | Bagian Laba Pemda | Saldo Akhir Investasi |
|-------------------------|---------------|-------------------|------------------------|-------------------|------------------|-------------------|-----------------------|
| 1                       | 2             | 3                 | 4                      | 5                 | 6                | 7                 | 8=3+5+7               |
| <i>Equity Method</i>    |               |                   |                        |                   |                  |                   |                       |
| BPR Bank Pekalongan     | 99,80%        | 12.206.387.032,06 | -                      | -416.900.441,00   | 876.782.180,00   | 685.214.599,09    | 12.474.701.190,14     |
| BPR BKK Kota Pekalongan | 46,13%        | 4.325.295.319,08  | -                      | -91.951.182,00    | 439.462.379,00   | 160.481.849,47    | 4.393.825.986,55      |
| Perumda Tirtayasa       | 98,23%        | 47.550.251.223,36 | 500.000.000,00         | -436.493.166,00   | 1.006.394.286,00 | 804.065.994,02    | 48.417.824.051,38     |
| <i>Cost Method</i>      |               |                   |                        |                   |                  |                   |                       |
| PT.BKK Jateng           | 2,13%         | 7.350.000.000,00  | -                      | -                 | -                | -                 | 7.350.000.000,00      |
| Bank Jateng             | 0,62%         | 23.661.000.000,00 | -                      | -4.860.169.360,00 | -                | -                 | 23.661.000.000,00     |
| PT PRPP Jateng          | 0,61%         | 305.200.000,00    | -                      | -                 | -                | -                 | 305.200.000,00        |
| Saldo Akhir Investasi   |               | 95.398.133.574,49 | 500.000.000,00         | -5.805.514.149,00 | 1.908.303.164,00 | 1.649.762.442,58  | 96.602.551.228,07     |

#### 5.3.1.2.2.1 Penyertaan Modal Pemerintah Daerah

Saldo penyertaan modal Pemerintah Daerah Kota Pekalongan per 31 Desember 2021 adalah sebesar Rp96.602.551.228,07. Saldo penyertaan modal tersebut mengalami kenaikan sebesar 1,26% jika dibandingkan dengan saldo penyertaan modal Tahun 2020 sebesar Rp95.398.133.574,49.

Penambahan nilai penyertaan modal tersebut dikarenakan pada Tahun 2021, Pemerintah Kota Pekalongan melakukan penyertaan modal kepada Perumda Tirtayasa (PDAM) Kota Pekalongan sebesar Rp500.000.000,00;

Jumlah total penyertaan modal pada Tahun 2021 adalah sebesar Rp500.000.000,00 namun nilai investasi permanen yang bertambah sebesar Rp4.447.952.643,24. Hal ini disebabkan karena metode pencatatan masing-masing BUMD.



Sesuai dengan Peraturan Pemerintah Nomor 71 Tahun 2010 tentang Standar Akuntansi Pemerintahan dan Peraturan Walikota Pekalongan Nomor 90 Tahun 2021 tentang Kebijakan Akuntansi Pemerintah Kota Pekalongan untuk kepemilikan kurang dari 20% dicatat dengan metode biaya atau sebesar nilai penyertaan modal, sedangkan untuk kepemilikan lebih dari 20% atau kurang dari 20% tetapi memiliki pengaruh yang signifikan dicatat menggunakan metode ekuitas. Nilai penyertaan modal Pemerintah Daerah dihitung dari nilai ekuitas yang ada di laporan keuangan perusahaan yang bersangkutan dikalikan dengan persentase kepemilikan Pemerintah Daerah.

Sehubungan dengan hal tersebut, nilai investasi pada PT. Bank Jateng, PT. BKK Jateng dihitung dengan metode biaya. Sedangkan BPR Bank Pekalongan, BPR BKK Pekalongan dan Perumda Tirtayasa (PDAM) dicatat dengan metode ekuitas.

PT. BKK Jateng merupakan BUMD baru yang merupakan hasil merger BKK-BKK yang ada di kabupaten/kota se Jawa Tengah, salah satunya adalah BKK Utara Kota Pekalongan.

Investasi permanen lainnya merupakan investasi Pemerintah Kota Pekalongan pada PT. PRPP Jateng. Saldo investasi permanen lainnya per 31 Desember 2021 adalah sebesar Rp305.200.000,00. Saldo investasi permanen tersebut tidak mengalami perubahan jika dibandingkan dengan saldo investasi permanen lainnya Tahun 2021 sebesar Rp305.200.000,00. Untuk penghitungan nilai investasi pada PT. PRPP Jateng dihitung dengan metode biaya.

Perhitungan nilai investasi dengan menggunakan metode ekuitas dan biaya dapat dilihat pada **Lampiran 10**.

### **5.3.1.3 Aset Tetap**

Aset tetap merupakan aset berwujud yang dimiliki Pemerintah Kota Pekalongan yang mempunyai masa manfaat lebih dari satu periode akuntansi untuk digunakan dalam kegiatan Pemerintah Kota Pekalongan atau dimanfaatkan oleh masyarakat umum yang mempunyai kriteria sebagaimana diatur dalam kebijakan akuntansi. Aset tetap dapat diperoleh dari dana yang bersumber dari sebagian atau keseluruhan APBD Pemerintah Kota Pekalongan melalui pembelian, pembangunan dan pertukaran dengan aset lainnya dan sumbangan dari pihak ketiga.

LKD Pemerintah Kota Pekalongan Tahun 2021 ini sudah menyajikan laporan sesuai dengan Permendagri Nomor 108 Tahun 2016 Tentang Penggolongan dan Kodifikasi Barang Milik Daerah.

Saldo Aset Tetap 31 Desember 2021 dengan nilai buku sebesar Rp2.663.028.030.426,27 meningkat sebesar Rp169.902.854.139,44 dibandingkan saldo 31 Desember 2020 sebesar Rp2.493.125.176.286,83 dengan rincian sebagai berikut :



**Tabel 5.94 Saldo Aset Tetap Pemerintah Kota Pekalongan**

| Jenis Aset Tetap          | 31-Des-20             | Penambahan          | Pengurangan        | 31-Des-21             |
|---------------------------|-----------------------|---------------------|--------------------|-----------------------|
|                           | (Rp)                  | (Rp)                | (Rp)               | (Rp)                  |
| Tanah                     | 1.333.444.418.599,37  | 281.381.671.075,00  | 157.475.216.204,00 | 1.457.350.873.470,37  |
| Peralatan dan Mesin       | 540.269.348.622,99    | 56.101.726.052,64   | 28.464.335.363,91  | 567.906.739.311,72    |
| Gedung & Bangunan         | 805.605.680.198,47    | 57.853.782.078,00   | 11.830.013.182,35  | 851.629.449.094,12    |
| Jalan, Irigasi & Jaringan | 883.795.568.762,69    | 65.908.420.734,00   | 10.521.496.539,00  | 939.182.492.957,69    |
| Aset Tetap Lainnya        | 33.939.771.109,00     | 4.350.432.105,00    | 3.053.764.487,00   | 35.236.438.727,00     |
| Konstruksi dlm Pengerjaan | 1.169.230.299,00      | 3.180.771.649,00    | 101.375.100,00     | 4.248.626.848,00      |
| Akumulasi Penyusutan      | -1.105.098.841.304,69 | -164.058.921.179,00 | -76.631.172.501,06 | -1.192.526.589.982,63 |
| Nilai Buku                | 2.493.125.176.286,83  |                     |                    | 2.663.028.030.426,27  |

Rincian lebih lanjut masing-masing jenis aset tetap per 31 Desember 2021 dapat dijelaskan sebagai berikut :

#### 5.3.1.3.1 Tanah

Saldo Tanah per 31 Desember 2021 sebesar Rp1.457.350.873.470,37 bertambah sebesar Rp123.906.454.871,00 dibandingkan saldo 31 Desember 2020 sebesar Rp1.333.444.418.599,37. Penambahan sebesar Rp123.906.454.871,00 tersebut berasal dari penambahan dan pengurangan sebagai berikut:

Penambahan:

|                                   |    |                    |
|-----------------------------------|----|--------------------|
| - Koreksi Tambah Nilai Perolehan  | Rp | 154.819.486.204,00 |
| - Realisasi Belanja Modal Tanah   | Rp | 11.302.754.180,00  |
| - Reklasifikasi tambah aset tetap | Rp | 1.111.842.691,00   |
| - Hibah dari Pihak 3              | Rp | 98.040.699.000,00  |
| - Inventarisasi                   | Rp | 16.106.889.000,00  |
| Jumlah penambahan                 | Rp | 281.381.671.075,00 |

Pengurangan;

|                                  |    |                    |
|----------------------------------|----|--------------------|
| - Koreksi Kurang Nilai Perolehan | Rp | 157.368.461.204,00 |
| - Penghapusan Barang Inventaris  | Rp | 106.755.000,00     |
| Jumlah pengurangan               | Rp | 157.475.216.204,00 |

Penambahan dan pengurangan Aset tetap Tanah diatas tidak termasuk transfer masuk dan keluar Tanah antar SKPD sebesar Rp17.346.827.441,00 dapat dirinci sebagaimana dalam **Lampiran 11**.

Penambahan dan pengurangan Tanah selain dari Realisasi Belanja Modal terdapat juga Reklasifikasi dari Aset Tetap selain Tanah dan Juga Inventarisasi.

Penambahan aset tetap tanah meliputi :

a. Koreksi Tambah Nilai Perolehan

Koreksi nilai perolehan tanah sebesar Rp154.819.486.204,00 terjadi karena adanya pemecahan bidang tanah yang terjadi akibat dari hasil proses sertifikasi tanah yang masih belum bersertifikat ke tanah bersertifikat dapat di jelaskan sebagai berikut:





**Tabel 5.95 Koreksi Tambah Nilai Perolehan**

| SKPD            | Jumlah Bidang | Penambahan Dari Nilai Perolehan |
|-----------------|---------------|---------------------------------|
| <b>Jumlah</b>   | <b>366</b>    | <b>154.819.486.204,00</b>       |
| BKD             | 8             | 904.820.742,00                  |
| DPUPR           | 56            | 126.377.123.021                 |
| DINPERKIM       | 300           | 26.854.931.916,00               |
| Kelurahan Klego | 2             | 682.610.525                     |
| <b>Jumlah</b>   | <b>366</b>    | <b>154.819.486.204,00</b>       |

b. Reklasifikasi Tambah Aset Tetap

Penambahan dari reklasifikasi aset tetap sebesar Rp1.111.842.691,00 dapat dijelaskan sebagai berikut:

**Tabel 5.96 Penambahan dari Reklasifikasi Aset Tetap**

| SKPD          | Jumlah Bidang | Reklas Tambah dari Gedung dan Bangunan |
|---------------|---------------|--|
| <b>Jumlah</b> | <b>4</b>      | <b>1.111.842.691,00</b>                |
| DINDIK        | -             | 742.723.750,00                         |
| DINPARBUDPORA | 4             | 369.118.941,00                         |
| <b>Jumlah</b> | <b>4</b>      | <b>1.111.842.691,00</b>                |

c. Hibah dari Pihak Ketiga

Hibah tanah dari Pihak ke tiga pada Tahun 2021 sebesar Rp98.040.699.000,00 dari Badan Kredit Desa (BKD) dan pelimpahan Fasum dan Fasos dari Pengembang perumahan, dapat dijelaskan sebagaimana pada **Lampiran 12**.

Pada pelimpahan fasum dan fasos dari pengembang perumahan tersebut di atas yang dicatat hanya berupa tanah sedangkan bangunan di atas tanah tersebut belum dicatat karena belum dilakukan penilaian.

d. Inventarisasi Tanah

Inventarisasi 11 bidang Tanah sebesar Rp16.106.889.000,00 pada SKPD/ UPB :

- 1) Badan Keuangan Daerah menambah 2 bidang berupa Tanah Bangunan Pertokoan/Rumah Toko 1 bidang dan 1 bidang pada Tanah Bangunan Tempat Kerja Lainnya.
- 2) Dinas Pekerjaan Umum dan Penataan Ruang menambah 1 Bidang berupa Tanah Untuk Jalan Kotamadya yang berlokasi di Jalan Teknopolitan II, Kelurahan Kuripan Yosorejo.
- 3) Dinas Pendidikan menambah 1 bidang di TK Pembina Timur berupa Tanah Bangunan Pendidikan dan Latihan.
- 4) Kelurahan Podosugih menambah 2 bidang tanah berupa Tanah Bangunan pendidikan dan Latihan di Paud Melati Jl. Kurinc dan Tanah Sawah Irigasi Sawah Pertanian Jl. Singosari podosugih
- 5) Kelurahan Tirto menambah 1 bidang berupa Tanah Lapangan Sepak Bola Berlokasi Lapangan Mini Jl. Supriyadi (belakang SDN 3 Tirto)





- 6) Kelurahan Pringrejo menambah 3 bidang, 2 bidang berupa Tanah Sawah Irigasi dan 1 bidang berupa Tanah Bangunan Kantor Pemerintahan.
- 7) Kelurahan Klego menambah 1 bidang berupa Tanah Tambak/Empang/Kolam Ikan/Akuarium

**Tabel 5.97 Penambahan dari Inventarisasi Tanah**

| SKPD                | Jumlah Bidang | Penambahan Dari Reklasifikasi Aset Tetap |
|---------------------|---------------|--|
| <b>Jumlah</b>       | <b>11</b>     | <b>16.106.889.000</b>                    |
| BKD                 | 2             | 502.875.000                              |
| DPUPR               | 1             | 267.812.000                              |
| TK Pembina Timur    | 1             | 1.054.872.000                            |
| Kelurahan Podosugih | 2             | 547.766.000                              |
| Kelurahan Tirto     | 1             | 2.949.756.000                            |
| Kelurahan Pringrejo | 3             | 10.353.088.000                           |
| Kelurahan Klego     | 1             | 430.720.000                              |
| <b>Jumlah</b>       | <b>11</b>     | <b>16.106.889.000</b>                    |

Pengurangan aset tetap tanah meliputi :

a. Koreksi Kurang Aset Tanah

Koreksi kurang aset tanah sebesar Rp157.368.461.204,00 terjadi karena adanya pemecahan bidang tanah karena adanya proses pensertifikatan tanah Pemerintah Kota Pekalongan yang masih berupa petok/ Leter C sebesar Rp154.819.486.204,00 dan adanya tanah double catat sebesar Rp2.548.975.000,00 pada Dinas Sosial dengan provinsi dan sudah ada penarikan retribusi oleh provinsi pada tanah tersebut. Rincian dapat dijelaskan sebagai berikut;

**Tabel 5.98 Koreksi Kurang Aset Tetap Tanah**

| SKPD            | Jumlah Bidang | Nilai Perolehan        |
|-----------------|---------------|------------------------|
| <b>Jumlah</b>   | <b>5</b>      | <b>157.368.461.204</b> |
| BKD             | 3             | 904.820.742,00         |
| DPUPR           | -             | 126.377.123.021        |
| DINPERKIM       | -             | 26.854.931.916,00      |
| DINSOS          | 2             | 2.548.975.000          |
| Kelurahan Klego | -             | 682.610.525            |
| <b>Jumlah</b>   | <b>5</b>      | <b>157.368.461.204</b> |

b. Penghapusan Aset Tetap (Tanah)

Penghapusan aset tetap tanah sebesar Rp106.755.000,00 pada Dinas Pariwisata, Kebudayaan, Kepemudaan dan Olahraga karena pengurangan tanah lapangan sepak bola yang terletak di Kelurahan Gamer.

Penjelasan tambahan atas aset tetap tanah per 31 Desember 2021 adalah sebagai berikut:



- a. Didalam aset tetap tanah yang dimiliki Pemerintah Kota Pekalongan terdapat 3.562 bidang tanah, yang tercatat sebagai aset tetap tanah sebanyak 3.560 bidang sementara 2 (dua) bidang dicatat pada aset lainnya sebagai aset kemitraan dengan pihak ketiga :

**Tabel 5.99 Bidang Tanah Yang Dicatat Pada Aset Lainnya Sebagai Aset Kemitraan Dengan Pihak Ketiga**

| No. | No.Sertifikat | Luas (m <sup>2</sup> ) | Hak Atas Tanah                     | Alamat         | Penggunaan        | Pihak Ketiga                 |
|-----|---------------|------------------------|------------------------------------|----------------|-------------------|------------------------------|
| 1   | AW 484191     | 3.900                  | Hak Pengelolaan                    | Jl. Mangga     | Mall Banjarsari   | PT. DISC Semarang            |
| 2   | AB 972114     | 10.775                 | Hak Pakai (Proses Hak Pengelolaan) | Jl. Dr. Sutomo | Ex. Terminal Lama | PT. Prima Lestari Investindo |

- b. Adapun tanah yang sudah bersertifikat sebanyak 2068 bidang yang belum bersertifikat sebanyak 1492 bidang. Dari 2068 bidang tanah yang bersertifikat sudah tercatat dalam SIMBADA sebanyak 2038 bidang adapun sisanya sejumlah 30 bidang tanah belum dapat diidentifikasi.
- c. Didalam aset tetap tanah Pemerintah Kota Pekalongan terdapat tanah yang disewakan kepada pihak lain, dan atas tanah tersebut dikenakan sewa sesuai dengan Peraturan Daerah Nomor 13 Tahun 2011 tentang Retribusi Pemakaian Kekayaan Daerah sebagaimana telah diubah dengan Peraturan Daerah Nomor 1 Tahun 2016 tentang Perubahan Kedua Atas Peraturan Daerah Kota Pekalongan Nomor 13 Tahun 2011 tentang Retribusi Pemakaian Kekayaan Daerah tentang Retribusi Pemakaian Kekayaan Daerah, serta dicatat sebagai pendapatan sewa tanah pada lain-lain PAD yang sah. Aset tetap tanah tersebut belum bersertifikat dan masih berstatus Tanah Negara. Namun demikian atas tanah - tanah tersebut, Pemerintah Kota Pekalongan memiliki Surat Keterangan Penguasaan Tanah Yang dikeluarkan oleh Kantor Pertanahan Kota Pekalongan. Atas dasar Surat Penguasaan tanah tersebut Pemerintah kota Pekalongan telah menginventarisir tanah – tanah sebagai upaya pengamanan terhadap aset Pemerintah. Adapun tanah negara yang di sewakan oleh Pemerintah Kota Pekalongan ada pada **Lampiran 13**.
- d. Berdasarkan Berita Acara Nomor 030/5938 tanggal 9 Maret 2001 tentang Serah Terima Personil, Peralatan, Pembiayaan dan Dokumen Satuan Kerja Instansi Vertikal Departemen yang Dialihkan kepada Kota Pekalongan serta dokumen lain yang sah terdapat beberapa bidang tanah yang dialihkan kepada Pemerintah Kota Pekalongan adalah sebagai berikut :

**Tabel 5.100 Bidang Tanah yang Dialihkan**

| No | Instansi                  | Jenis Barang        | Alamat                       | Luas                    |                            | Sertifikat HP No | Penggunaan Sekarang |
|----|---------------------------|---------------------|------------------------------|-------------------------|----------------------------|------------------|---------------------|
|    |                           |                     |                              | Tanah (m <sup>2</sup> ) | Bangunan (m <sup>2</sup> ) |                  |                     |
| 1. | Cabang Dinas Tenaga Kerja | Tanah Gedung Kantor | Jl. Majapahit Kel. Podosugih | 392                     | 162                        | HP No 44         | Kantor Diskominfo   |
| 2. | Cabang Dinas Sosial       | Tanah Gedung Kantor | Jl. Majapahit Kel. Podosugih | 630                     | 630                        | HP No 41         | Kantor Satpol PP    |



| No | Instansi                   | Jenis Barang        | Alamat                        | Luas       |               | Sertifikat HP No | Penggunaan Sekarang |
|----|----------------------------|---------------------|-------------------------------|------------|---------------|------------------|---------------------|
|    |                            |                     |                               | Tanah (m2) | Bangunan (m2) |                  |                     |
| 3. | Cabang Dinas Sosial        | Tanah Gedung Kantor | Kel. Panjang Wetan            | 840        | 256           | HP No 33         | -                   |
| 4. | Cabang Dinas Perindustrian | Tanah Gedung Kantor | Jl. Majapahit No 10 Podosugih | 1,000      | 200           | HP No 30         | Kantor BKPPD        |

Atas peralihan tersebut masih terdapat dokumen yang tidak lengkap sehingga Pemerintah Kota Pekalongan mengajukan Surat Walikota Pekalongan Nomor 030/2418 tanggal 16 Agustus 2017 perihal Permohonan Surat Keterangan terkait kelengkapan dokumentasi, administrasi dan pelepasan hak atas tanahnya dimana sertifikat asli HP No. 30 yang sekarang digunakan untuk Kantor BKPPD Kota Pekalongan belum diserahkan namun demikian hasil terakhir koordinasi ke BPKAD provinsi Jawa Tengah bahwa disana juga tidak menyimpan sertifikat asli tersebut.

- e. Berdasarkan Berita Acara tanggal 31 Maret 1990 tentang Serah Terima Fisik, Material dan Finansial Bagi 16 (Enam Belas) Desa/Kelurahan Di Wilayah Kabupaten Daerah Tingkat II Pekalongan Kepada Kotamadya Daerah Tingkat II Pekalongan, bahwa terdapat penyerahan aset dari Kabupaten Pekalongan kepada Kota Pekalongan, namun demikian sampai dengan saat ini belum adanya kejelasan hak atas tanah terhadap tanah Pasar Banyurip yang telah tercatat di Pemerintah Kota Pekalongan karena dobel catat dengan Pemerintah Kabupaten Pekalongan, yaitu sebagai berikut :

**Tabel 5.101 Aset Yang Diserahkan Dari Kabupaten Pekalongan**

| No Urut | SKPD                                | Jenis Barang / Nama Barang | Luas (m2) | Letak / Alamat                     | Penggunaan       | Asal Usul |
|---------|-------------------------------------|----------------------------|-----------|------------------------------------|------------------|-----------|
| 1       | Dinas Perdagangan, Koperasi dan UKM | Tanah Bangunan Pasar       | 6.270     | Jl.Raya Banyurip Kel.Banyurip Alit | Pasar Banyu Urip | Hibah     |

- f. Sebagian tanah eks bengkok di beberapa kelurahan telah berubah fungsinya, adapun tanah eks bengkok dimaksud adalah sebagaimana terdapat pada **Lampiran 14**.
- g. Terdapat 1 (satu) bidang tanah yang masih dalam sengketa dengan pihak ketiga, adapun tanah dan bangunan gedung yang sekarang digunakan oleh Sekretariat Tagana berlokasi di Jl. Rajawali dengan sertifikat HP No. 71 An. Pemerintah Kota Pekalongan digugat oleh Sdr. Oey Joe Po yang juga memiliki sertifikat HM No. 533 dan HM No. 534 dan merupakan bidang tanah yang sama (tumpang tindih/overlap), rincian tanah tersebut adalah sebagai berikut:

**Tabel 5.102 Tanah Yang Masih Sengketa Dengan Pihak Ketiga**

| SKPD        | Jenis Barang          | Kode Barang    | No. Reg | Luas | Tahun | No. Sertifikat | Alamat       | Nilai (Rp)     |
|-------------|-----------------------|----------------|---------|------|-------|----------------|--------------|----------------|
| Dinsos P2KB | Tanah Bangunan Gedung | 01.01.11.02.03 | 1       | 357  | 1950  | BO 709737      | Jl. Rajawali | 205.500.000,00 |



- h. Terdapat 13 (tiga belas) bidang tanah milik Pemerintah Kota Pekalongan yang dihuni oleh warga, dengan rincian pada **Lampiran 15**.  
Warga yang telah menghuni tanah milik Pemerintah Kota Pekalongan tersebut telah mengajukan permohonan kepemilikan kepada Pemerintah Kota Pekalongan dan atas permohonan tersebut telah disetujui melalui DPRD Kota Pekalongan melalui Keputusan Dewan Perwakilan Rakyat Daerah Nomor 29/DPRD/XII/2013 tentang Persetujuan Terhadap Permohonan Pelepasan Tanah Eks Bengkok Kelurahan Poncol dan Kelurahan Klego Kecamatan Pekalongan Timur, namun demikian atas rekomendasi DPRD Kota Pekalongan tersebut belum dapat ditindaklanjuti karena adanya kendala pada teknis pelaksanaan lelang dan pembiayaan karena sebagian besar warga merupakan masyarakat berpenghasilan rendah (MBR).
- i. TA 2021 terdapat penambahan jumlah dan nilai atas tanah dari pengadaan pada SKPD DPU dan PR, adapun rincian tanah tersebut sebagaimana disajikan pada **Lampiran 16**.
- j. Pada Tahun 2016 dan 2017 terdapat beberapa bidang tanah eks bengkok yang terkena kegiatan interchange jalan tol Kota Pekalongan, adapun rincian tanah tersebut disajikan pada **Lampiran 17**.
- k. Terdapat aset tetap tanah yang dipinjam pakaikan kepada pihak ketiga (Instansi Vertikal), adapun rincian tanah tersebut disajikan pada **Lampiran 18**.

#### 5.3.1.3.2 Peralatan dan Mesin

Saldo Peralatan dan Mesin per 31 Desember 2021 sebesar Rp567.906.739.311,72 meningkat sebesar Rp27.637.390.688,73 dibandingkan saldo 31 Desember 2020 sebesar Rp540.269.348.622,99.

Peningkatan tersebut sebesar Rp27.637.390.688,73 berasal dari penambahan dan pengurangan sebagai berikut:

Penambahan :

|  |    |                   |
|--|----|-------------------|
| - Koreksi Nilai Perolehan              | Rp | 8.097.550,00      |
| - Realisasi Belanja Modal              | Rp | 37.536.785.604,00 |
| - Kapitalisasi Belanja Barang dan Jasa | Rp | 1.336.885.057,00  |
| - Hibah dari Pihak Ketiga              | Rp | 5.963.687.568,55  |
| - Reklasifikasi Tambah Aset Tetap      | Rp | 10.128.426.523,09 |
| - Inventarisasi                        | Rp | 1.127.843.750,00  |
| Jumlah penambahan                      | Rp | 56.101.726.052,64 |

Pengurangan :

|                                      |    |                   |
|--------------------------------------|----|-------------------|
| - Koreksi Nilai Perolehan            | Rp | 8.097.550,00      |
| - Penghapusan Barang Inventaris      | Rp | 24.982.350.631,82 |
| - Reklasifikasi Rekening Aset Tetap  | Rp | 2.493.280.269,09  |
| - Belanja Modal Tidak Dikapitalisasi | Rp | 980.606.913,00    |
| Jumlah pengurangan                   | Rp | 28.464.335.363,91 |

Penambahan dan pengurangan Aset tetap Peralatan dan Mesin diatas tidak termasuk transfer masuk dan keluar Peralatan dan Mesin antar SKPD sebesar Rp41.431.572.066,82 dapat dirinci dalam **lampiran 19**.



Penambahan Peralatan selain dari Realisasi Belanja Modal terdapat juga Koreksi Nilai Perolehan, Kapitalisasi Belanja Barang dan jasa, hibah dan Reklasifikasi dari Aset Tetap selain Peralatan Mesin.

a. Koreksi Nilai Perolehan

Koreksi nilai perolehan dilakukan karena adanya koreksi aset tetap peralatan mesin sebesar Rp8.097.550,00 Koreksi tersebut terjadi karena adanya perbedaan dengan saldo awal pada simda.

**Tabel 5.103 Koreksi Nilai Perolehan Aset Tetap Peralatan Mesin**

| SKPD            | Nama Barang                       | Nominal      |
|-----------------|-----------------------------------|--------------|
| Perbedaan       |                                   |              |
| Dinas Kesehatan | Lemari Kayu                       | 3.100.000,00 |
| Dinas Kesehatan | CPU (Peralatan Personal Komputer) | 4.997.500,00 |
| Jumlah          |                                   | 8.097.550,00 |

b. Kapitalisasi Belanja Barang dan jasa

Kapitalisasi Belanja Barang dan jasa merupakan pengakuan atas aset tetap yang bersumber dari belanja APBD Kota Pekalongan selain dari Belanja Modal yang menghasilkan Aset tetap.

Yang pertama berupa kapitalisasi BOP (Biaya Operasional) atau biaya-biaya yang timbul dalam proses untuk perolehan Aset Tetap yang dapat di atribusi langsung terhadap aset tersebut dan yang kedua merupakan pembelian langsung yang berwujud aset tetap. Berikut daftar Kapitalisasi aset Tetap sebesar Rp1.336.885.057,00 yang berasal dari Belanja barang jasa.

**Tabel 5.104 Kapitalisasi Belanja Barang dan Jasa**

| SKPD                | Jumlah | Nominal (Rp)   | Keterangan  |
|---------------------|--------|----------------|---|
| DLH                 | 1      | 2.000.000,00   | 1 buah pompa air shimizu @2.000.000   |
| Bagian Umum         | 11     | 46.661.191,00  | Walkthrough/ Portal Metal Detector 24.872.000, Kursi Putar 2.500.000, Oven Listrik 1.500.000, Blender 695.000, 2 Seterika 1.900.000, Heater (Alat Rumah Tangga Lainnya (Home Use ) 9.000.000, hard disk 3 buah 6.194.191  |
| Dinarpus            | 1      | 500.000,00     | Belanja Dongkrak  |
| Dindagkop           | 4      | 3.250.000,00   | Pengadaan 3 Exhaust Fan @500.000, Pengadaan External/ Portable Hardisk @1.750.000   |
| DISHUB              | 29     | 65.573.000,00  | 1 Pompa Air @3.000.000, 7 buah CCTV @3.509.000, 4 buah Loudspeaker @870.000, 1 Tandon Air 1.030.000, 1 Router @900.000, HDMI Splitter ATCS 3 buah @2.700.000, Daun rambu RPPJ 2 buah @2.883.100, Cermin Tikungan 3 buah @3.744.600, Rambu "kawasan tertib lalu lintas" 2 buah @1.585.625, Daun rambu tanda panah & papan tambahan 60 cm 2 buah @635.625, Daun Rambu tanda larangan parkir & papan tambahan 90cm 2 buah @985.625, Daun Rambu tanda panah & papan tambahan 60cm 1 buah @1.086.250 |
| DPUPR               | 7      | 217.783.000,00 | Perbaikan Stasiun Pompa Krapyak @89000000, Perbaikan Pompa Panjang Baru @38115000, Perbaikan Pompa Pasirkatonkramat @49225000, Pemeliharaan Taman Nursery - Pengadaan Ayunan 2 BUAH 11388000, Pemeliharaan Taman Nursery - Pengadaan Jungkat Jungkit @5500000   |
| Bagian Perekonomian | 1      | 700.000,00     | Pemeliharaan Hardisk Internal   |
| Disnaker            | 9      | 8.415.000,00   | Nozzel Tester 2475000, 2 Dwell Tester @293.000, 2 Timing Light @293.000, 4 Cylinder Bore Gauge @792.000   |
| RSUD                | 8      | 5.535.000,00   | Microphone 750.000, Telephon Mobile 725.000, peralatan jaringan lain-lain 1.060.000, 5 Matras @600.000,   |



| SKPD               | Jumlah     | Nominal (Rp)            | Keterangan  |
|--------------------|------------|-------------------------|---|
| RSUD BTT           | 51         | 966.899.866,00          | Bangku Injak 6 Pcs @958.500, Anashtetic 516.590.846, Alat Kedokteran Umum Lain-Lain 4 pcs @50.500.000, Strether 8 unit @23.142.500, Alat Kesehatan Perawatan lain-lain 13 Unit @3.469.500 |
| Puskesmas Tirta    | 1          | 500.000,00              | Pengadaan Pompa Air @500.000  |
| Puskesmas Bendan   | 1          | 940.000,00              | Pengadaan Pompa Air @940.000  |
| BPSJ               | 1          | 2.128.000,00            | Mesin Pemotong Rumput   |
| SDN Sapuro 01      | 7          | 9.100.000,00            | Bak Cuci Stainless Steel 3pcs @1.900.000, Tangki Air Fiberglas 4pcs @850.000  |
| SDN Sokorejo       | 5          | 4.650.000,00            | White Board 2unit @1.500.000, Camera Vidio 3 unit @550.000  |
| SDN Pabean         | 1          | 650.000,00              | Pengadaan Kipas Angin   |
| SDN Klego 4        | 2          | 1.600.000,00            | LAYAR PROYEKTOR 70 INC 2 unit @800.000  |
| <b>Grand Total</b> | <b>140</b> | <b>1.336.885.057,00</b> |   |

- c. Hibah dari Pihak Ketiga  
 Hibah merupakan pemberian dari Pihak diluar Pemda kepada pemda secara sah. Daftar Hibah Peralatan Mesin yang di terima oleh Pemda Kota Pekalongan selama periode 2021 sebesar Rp5.963.687.568,55. Rincian tersebut dapat dilihat pada **lampiran 20**.
- d. Reklasifikasi Tambah Aset Tetap  
 Berikut penjelasan penambahan dari Reklasifikasi Tambah Peralatan Mesin sebesar Rp10.128.426.523,09 terjadi karena adanya ketidaksesuaian antara Rekening Belanja Modal dengan Realisasi Fisik belanja. Sehingga diperlukan penyesuaian terhadap akun rekening tersebut. Rincian reklasifikasi tambah peralatan mesin dapat dilihat pada tabel berikut;

**Tabel 5.105 Rekalisifikasi Tambah Peralatan Mesin 2021**

| SKPD                          | Jumlah           | Penambahan Reklasifikasi Aset Tetap |                 |                             |                    |
|-------------------------------|------------------|-------------------------------------|-----------------|-----------------------------|--------------------|
|                               |                  | Peralatan Mesin                     | Gedung Bangunan | Jalan, Irigasi dan Jaringan | Aset Tetap Lainnya |
| <b>BAG. UMUM</b>              | 110.942.000,00   |                                     |                 | 110.942.000                 |                    |
| <b>DPUPR</b>                  | 5.739.132.000,00 | 10.335.000,00                       | 504.500.000,00  | 5.224.297.000,00            |                    |
| <b>DINPERKIM</b>              | 151.618.836,00   |                                     | 18.715.000,00   | 132.903.836,00              |                    |
| <b>BPBD</b>                   | 488.321.500,00   | 488.321.500,00                      |                 |                             |                    |
| <b>DINPERPA</b>               | 4.962.000,00     | 4.962.000,00                        |                 |                             |                    |
| <b>DINDAGKOP</b>              | 108.640.000,00   |                                     |                 | 98.000.000                  | 10.640.000,00      |
| <b>DLH</b>                    | 2.546.170.000,00 |                                     |                 | 2.546.170.000               |                    |
| <b>KEC PEKALONGAN SELATAN</b> | 2.227.500,00     |                                     | 2.227.500       |                             |                    |
| <b>DINHUB</b>                 | 900.000,00       | 900.000,00                          |                 |                             |                    |
| <b>SEKWAN</b>                 | 3.000.000,00     | 3.000.000,00                        |                 |                             |                    |
| <b>RSUD</b>                   | 267.913.468,00   | 267.913.468,00                      |                 |                             |                    |
| <b>pusk kramatsari</b>        | 11.168.000,00    | 7.465.000                           |                 |                             | 3.703.000,00       |
| <b>pusk kusbang</b>           | 51.243.700,00    | 869.700,00                          |                 |                             | 50.374.000,00      |
| <b>DINDIK</b>                 | 379.525.000,00   |                                     | 379.525.000,00  |                             |                    |
| <b>SDN KLEGO 01</b>           | 10.950.000,00    | 10.950.000,00                       |                 |                             |                    |
| <b>SDN KRADENAN 01</b>        | 4.367.000,00     |                                     |                 |                             | 4.367.000,00       |
| <b>SDN PONCOL 01</b>          | 1.585.000,00     |                                     |                 |                             | 1.585.000,00       |
| <b>SDN PONCOL 02</b>          | 2.200.000,00     |                                     |                 |                             | 2.200.000,00       |



| SKPD               | Jumlah                   | Penambahan Reklasifikasi Aset Tetap |                       |                             |                      |
|--------------------|--------------------------|-------------------------------------|-----------------------|-----------------------------|----------------------|
|                    |                          | Peralatan Mesin                     | Gedung Bangunan       | Jalan, Irigasi dan Jaringan | Aset Tetap Lainnya   |
| SDN SAPURO 01      | 60.000,00                | 60.000,00                           |                       |                             |                      |
| SDN KRATON         | 250.000,00               | 250.000,00                          |                       |                             |                      |
| SMPN 01            | 1.395.000,00             | 1.395.000,00                        |                       |                             |                      |
| SMPN 06            | 750.000,00               |                                     |                       |                             | 750.000,00           |
| SMPN 08            | 838.351,09               | 838.351,09                          |                       |                             |                      |
| SMPN 10            | 11.500.000,00            |                                     |                       |                             | 11.500.000,00        |
| PUSK SOKOREJO      | 33.468.432,00            |                                     |                       |                             | 33.468.432,00        |
| PUSK MEDONO        | 24.189.545,00            |                                     |                       |                             | 24.189.545,00        |
| PUSK JENGGOT       | 68.532.273,00            |                                     |                       |                             | 68.532.273,00        |
| PUSK BUARAN        | 27.693.825,00            |                                     |                       |                             | 27.693.825,00        |
| PUSK KRAPYAK KIDUL | 74.883.093,00            |                                     |                       |                             | 74.883.093,00        |
| <b>Jumlah</b>      | <b>10.128.426.523,09</b> | <b>797.260.019,09</b>               | <b>904.967.500,00</b> | <b>8.112.312.836,00</b>     | <b>73.619.000,00</b> |

e. Inventarisasi Aset Tetap

Inventarisasi Aset Tetap sebesar Rp1.127.843.750,00 berasal dari barang yang belum tercatat setelah dilakukan penilaian. Aset tetap tersebut berupa Crawler Excavator pada Dinas Kelautan dan Perikanan sebesar Rp1.127.843.750,00.

Pengurangan Peralatan mesin

a. Koreksi Nilai Perolehan

Koreksi nilai perolehan dilakukan karena adanya koreksi kurang aset tetap peralatan mesin sebesar Rp8.097.550,00 dengan penjelasan sebagai berikut;

**Tabel 5.106 Koreksi Nilai Perolehan Aset Tetap Peralatan Mesin**

| SKPD                         | Nama Barang                           | Nominal             |
|------------------------------|---------------------------------------|---------------------|
| Puskesmas Medono             | 2 ALAT PENYIMPAN PERLENGKAPAN KANTOR  | 2.750.000,00        |
| Puskesmas Pekalongan Selatan | Lemari Sorok                          | 350.000,00          |
| Puskesmas Sokorejo           | Printer (Peralatan Personal Komputer) | 2.311.550           |
| Dinas Kesehatan              | Scanner (Peralatan Mini Komputer)     | 2.686.000,00        |
| <b>Jumlah</b>                |                                       | <b>8.097.550,00</b> |

b. Penghapusan Barang Inventaris

Daftar Penghapusan Barang Inventaris berupa peralatan mesin di Tahun 2021 sebesar Rp24.982.350.631,82 yang terdiri dari penghapusan karena dilelang sebesar Rp24.619.837.831,82 dan dihibahkan sebesar Rp362.512.800,00 sebagaimana dalam **Lampiran 21**.

c. Reklasifikasi Peralatan Mesin

Reklasifikasi kurang atas peralatan mesin sebesar Rp2.493.280.269,09 dapat dijelaskan sebagai berikut:





**Tabel 5.107 Reklasifikasi Kurang Peralatan Mesin Tahun 2020**

| SKPD                    | Jumlah                  | Pengurangan Reklasifikasi Aset Tetap ke |                       |                             |                    |                       |
|-------------------------|-------------------------|---|-----------------------|-----------------------------|--------------------|-----------------------|
|                         |                         | Peralatan Mesin                         | Gedung Bangunan       | Jalan, Irigasi dan Jaringan | Aset Tetap Lainnya | Aset Lainnya          |
| DISKOMINFO              | 201.929.750,00          |   |                       | 201.929.750,00              |                    |                       |
| BPBD                    | 488.321.500,00          | 488.321.500,00                          |                       |                             |                    |                       |
| SEKWAN                  | 3.000.000,00            | 3.000.000,00                            |                       |                             |                    |                       |
| DPUPR                   | 10.335.000,00           | 10.335.000,00                           |                       |                             |                    |                       |
| DINHUB                  | 521.593.000,00          | 900.000,00                              |                       | 520.693.000,00              |                    |                       |
| Puskesmas Kramatsari    | 7.465.000,00            | 7.465.000,00                            |                       |                             |                    |                       |
| Puskesmas Kusuma Bangsa | 869.700,00              | 869.700,00                              |                       |                             |                    |                       |
| RSUD BENDAN             | 920.202.968,00          | 267.913.468,00                          | 624.400.000,00        | 27.389.500,00               | 500.000,00         |                       |
| SDN Sapuro 01           | 60.000,00               | 60.000,00                               |                       |                             |                    |                       |
| SDN Klego 01            | 10.950.000,00           | 10.950.000,00                           |                       |                             |                    |                       |
| SDN Kraton              | 250.000,00              | 250.000,00                              |                       |                             |                    |                       |
| SMP N 01                | 1.395.000,00            | 1.395.000,00                            |                       |                             |                    |                       |
| SMP N 08                | 838.351,09              | 838.351,09                              |                       |                             |                    |                       |
| DINPERPA                | 4.962.000,00            | 4.962.000,00                            |                       |                             |                    |                       |
| PUSK DUKUH              | 17.538.000,00           |   | 17.538.000,00         |                             |                    |                       |
| Bagian Umum             | 303.570.000,00          |   |                       |                             |                    | 303.570.000,00        |
| <b>Jumlah</b>           | <b>2.493.280.269,09</b> | <b>797.260.019,09</b>                   | <b>641.938.000,00</b> | <b>750.012.250,00</b>       | <b>500.000,00</b>  | <b>303.570.000,00</b> |

d. Belanja Modal Tidak Dikapitalisasi

Belanja modal tidak dikapitalisasi sebesar Rp980.606.913,00 dapat dijelaskan sebagai berikut. Belanja modal yang tidak memenuhi batas kapitalisasi sebesar ektrakomtabel sebesar Rp417.962.807,00, belanja modal yang berupa barang persediaan sebesar Rp548.441.666,00, BM tidak dikapitalisasi sebesar Rp14.202.440,00 dengan rincian sebagaimana dalam **Lampiran 22**.

Nilai Buku Peralatan dan Mesin per 31 Desember 2021 sebesar Rp99.742.865.154,14 dengan Akumulasi Penyusutan sebesar Rp468.467.444.157,58 dengan penjelasan sebagai berikut:

**Tabel 5.108 Nilai Akumulasi Penyusutan Peralatan dan Mesin per 31 Desember 2021**

| Uraian                                     | Penambahan Ak.penysusutan  | Pengurangan Ak.penysusutan | Jumlah                      |
|--|----------------------------|----------------------------|-----------------------------|
| Ak.penysusutan PER 31 Desember 2020        |                            |                            | (446.419.418.296,70)        |
| Beban penysusutan                          | (44.112.478.438,70)        |                            | (44.112.478.438,70)         |
| Koreksi tambah akumulasi penysusutan       | (10.850.708,00)            | (15.899.366,00)            | 5.048.658,00                |
| Hibah                                      |                            |                            |                             |
| Penghapusan                                |                            | (22.263.310.700,82)        | 22.263.310.700,82           |
| Transfer antar SKPD                        | (30.978.769.813,20)        | (30.974.361.155,20)        | (-4.408.658,00)             |
| Reklas aset tetap                          | (929.383.843,09)           | (729.885.720,09)           | (199.498.123,00)            |
| <b>Ak.penysusutan PER 31 Desember 2021</b> | <b>(76.031.482.802,99)</b> | <b>(53.983.456.942,11)</b> | <b>(468.467.444.157,58)</b> |





### 5.3.1.3.3 Gedung dan Bangunan

Saldo Gedung dan Bangunan per 31 Desember 2021 sebesar Rp851.629.449.094,12 mengalami peningkatan sebesar Rp46.023.768.895,65 dibandingkan saldo 31 Desember 2020 sebesar Rp805.605.680.198,47.

Peningkatan Aset Tetap Gedung dan Bangunan sebesar Rp46.023.768.895,65 tersebut berasal dari penambahan dan pengurangan sebagai berikut:

Penambahan:

|   |    |                   |
|---|----|-------------------|
| - Realisasi Belanja Modal Gedung Bangunan | Rp | 48.754.919.045,00 |
| - Kapitalisasi Belanja Barang dan jasa    | Rp | 2.614.164.100,00  |
| - Hibah dari Pihak Ketiga                 | Rp | 2.179.144.000,00  |
| - Reklasifikasi tambah aset tetap         | Rp | 3.845.878.957,00  |
| - Inventarisasi aset                      | Rp | 391.438.526,00    |
| - Hutang Pihak Ketiga                     | Rp | 68.237.450,00     |
| Jumlah penambahan                         | Rp | 57.853.782.078,00 |

Pengurangan :

|   |    |                   |
|---|----|-------------------|
| - Penghapusan barang Inventaris           | Rp | 3.317.997.752,35  |
| - Reklasifikasi rekening Aset Tetap       | Rp | 7.052.454.488,00  |
| - Belanja Modal yang tidak dikapitalisasi | Rp | 1.459.560.942,00  |
| Jumlah pengurangan                        | Rp | 11.830.013.182,35 |

Penambahan dan pengurangan aset tetap gedung dan bangunan diatas tidak termasuk transfer masuk dan keluar gedung dan bangunan antar SKPD sebesar Rp55.101.022.981,67 dapat dalam **Lampiran 23**.

Penjelasan lanjutan atas mutasi tambah aset tetap gedung bangunan selain dari belanja modal dapat diuraikan sebagai berikut;

- a. Kapitalisasi Belanja Barang dan Jasa  
Kapitalisasi Belanja Barang dan jasa sebesar Rp2.614.164.100,00, dengan rincian dalam **Lampiran 24**.
- b. Hibah Dari Pihak Ketiga  
Hibah untuk Gedung dan Bangunan sebesar Rp2.179.144.000,00 pada BPKAD berupa 3 unit Bangunan Gedung Kantor Permanen yang masing-masing dengan luas 241 M2, 696 M2 dan 88 M2 yang terletak di Jl. Pembangunan No. 4, Kraton Lor, Pekalongan Utara dari Kementerian Keuangan (Biro Manajemen Barang Milik Negara dan Pengadaan).  
Pemerintah Kota Pekalongan menerima hibah bangunan dari Badan Kredit Desa sebanyak 11 unit. Bangunan tersebut belum dinilai dan diverifikasi sehingga belum dimasukkan ke dalam laporan keuangan.
- c. Reklasifikasi Tambah Aset Tetap Gedung dan Bangunan  
Reklasifikasi Tambah Aset Tetap Gedung dan Bangunan di Tahun 2021 sebesar Rp 3.845.878.957,00 dengan rincian sebagai berikut;



**Tabel 5.109 Reklasifikasi Tambah Aset Tetap Gedung dan Bangunan**

| SKPD                 | Jumlah           | Penambahan Dari Reklasifikasi Aset Tetap |                 |                             |                    |               | Reklas dari Aset Lainnya (NON AKTIF) | EKSTRAKOM |
|----------------------|------------------|--|-----------------|-----------------------------|--------------------|---------------|--------------------------------------|-----------|
|                      |                  | Peralatan Mesin                          | Gedung Bangunan | Jalan, Irigasi dan Jaringan | Aset Tetap Lainnya | KDP           |                                      |           |
| DKP                  | 593.886.649,00   |  |                 |                             | 593.886.649,00     |               |                                      |           |
| KEL PANJANG WETAN    | 77.725.000,00    |  | 77.725.000,00   |                             |                    |               |                                      |           |
| KEC Pekalongan Timur | 25.500.000,00    |  |                 |                             |                    | 25.500.000,00 |                                      |           |
| DINPERPA             | 23.825.100,00    |  |                 |                             |                    | 23.825.100,00 |                                      |           |
| DPUPR                | 1.883.221.975,00 |  |                 | 1.883.221.975,00            |                    |               |                                      |           |
| DINPARBUD            | 52.000.000,00    |  |                 |                             |                    | 52.000.000,00 |                                      |           |
| RSUD                 | 624.400.000,00   | 624.400.000,00                           |                 |                             |                    |               |                                      |           |
| DINKES               | 384.776.242,00   |  |                 |                             | 384.776.242,00     |               |                                      |           |
| SDN TIRTO 01         | 42.276.991,00    |  |                 |                             |                    |               | 42.276.991                           |           |
| KEL Podosugih        | 89.729.000,00    |  | 89.729.000,00   |                             |                    |               |                                      |           |
| PUSK Dukuh           | 17.538.000,00    | 17.538.000,00                            |                 |                             |                    |               |                                      |           |
| PUSK Kramatsari      | 31.000.000,00    |  |                 |                             | 31.000.000,00      |               |                                      |           |
| Jumlah               | 3.845.878.957,00 | 641.938.000,00                           | 167.454.000,00  | 1.883.221.975,00            | 1.009.662.891,00   | 75.825.100,00 | 25.500.000,00                        |           |

d. Inventarisasi

Pada Tahun 2021 inventarisasi Gedung dan Bangunan sebesar Rp391.438.526,00 dengan penjelasan sebagai berikut:

**Tabel 5.110 Inventarisasi Gedung dan Bangunan**

| SKPD       | Inventarisasi  | Keterangan  |
|------------|----------------|---|
| DISKOMINFO | 216.725.414    | Bangunan Gedung Kantor Permanen di Jl. Kurinci Kelurahan Podosugih Penilaian Radio Kota Batik (Pembukuan th. 2021) thn perolehan 2003 |
| DINDAGKOP  | 174.713.112    | Gedung Pertokoan / Koperasi / Pasar Permanen SK Penilaian No. 030/0290/2021 tanggal 12 Juli 2021 (Kios Luar Pasar Alun-alun)          |
| Jumlah     | 391.438.526,00 |   |

e. Hutang Pada Pihak Ketiga Gedung dan Bangunan

Hutang pada pihak ke tiga sebesar Rp68.237.450,00 terjadi pada 2 SKPD, dengan rincian sebagai berikut;

- 1) DINDIK sebesar Rp61.023.450,00 berupa Biaya Kegiatan Pembangunan Pagar dan Workshop Bina Marga, Rehab Kamar Mandi Rumah Dinas Kajari yang belum dibayar
- 2) DPUPR sebesar Rp7.214.000,00 berupa biaya Berupa Rehabilitasi ruang kelas SD Klego 4 yang belum dibayar.

Penjelasan lebih lanjut mutasi kurang aset tetap Gedung Bangunan sebagai berikut :

a. Penghapusan barang Inventaris

Penghapusan aset tetap gedung dan bangunan sebesar Rp3.317.997.752,35 dapat dijelaskan sebagai berikut:



**Tabel 5.111 Penghapusan Aset Tetap Gedung dan Bangunan**

| SKPD              | Jumlah           | Hibah | Di Lelang         |                   | Hilang/<br>Dimusnah<br>kan |
|-------------------|------------------|-------|-------------------|-------------------|----------------------------|
|                   |                  |       | 030 / 0245 / 2021 | 030 / 0245 / 2021 |                            |
|                   |                  |       | 09-Jun-21         | 30-sep-21         |                            |
| BKD               | 484.863.596,10   |       |                   | 484.863.596,10    |                            |
| SDN Tirto 01      | 38.736.450,00    |       |                   | 38.736.450,00     |                            |
| SDN Pasirsari 02  | 58.801.000,00    |       |                   | 58.801.000,00     |                            |
| SDN Klego 04      | 51.648.600,00    |       |                   | 51.648.600,00     |                            |
| SDN Dekoro        | 41.318.880,00    |       |                   | 41.318.880,00     |                            |
| SDN Panjang Wetan | 180.248.050,00   |       |                   | 180.248.050,00    |                            |
| SDN Dukuh 01      | 279.763.250,00   |       |                   | 279.763.250,00    |                            |
| DINSOSP2KB        | 144.982.000,00   |       |                   | 144.982.000,00    |                            |
| DINPERPA          | 721.421.421,25   |       |                   | 721.421.421,25    |                            |
| Kel.Pringrejo     | 152.324.255,00   |       | 152.324.255,00    |                   |                            |
| Kec. PKL Timur    | 1.163.890.250,00 |       |                   | 1.163.890.250,00  |                            |
| JUMLAH            | 3.317.997.752,35 | -     | 152.324.255,00    | 3.165.673.497,35  | -                          |

b. Reklasifikasi Kurang Barang Inventaris

Reklasifikasi kurang gedung dan bangunan sebesar Rp7.052.454.488,00 yang dapat dijelaskan sebagai berikut:

**Tabel 5.112 Reklasifikasi Kurang Gedung Dan Bangunan**

| SKPD                    | Jumlah           | Pengurangan Reklasifikasi Aset Tetap ke |                 |                             |                  | Reklas<br>Tambah dari<br>Aset Lainnya |
|-------------------------|------------------|---|-----------------|-----------------------------|------------------|---------------------------------------|
|                         |                  | Tanah                                   | Peralatan Mesin | Jalan, Irigasi dan Jaringan | KDP              |                                       |
| DPUPR                   | 1.144.285.000,00 |   | 504.500.000,00  |                             | 464.531.000,00   | 175.254.000,00                        |
| DINPERKIM               | 35.990.500,00    |   | 18.715.000,00   |                             |                  | 17.275.500,00                         |
| DINDIK                  | 1.614.568.250,00 | 742.723.750                             | 379.525.000,00  |                             |                  |                                       |
| DINPERPA                | 399.445.229,00   |   |                 |                             | 399.445.229,00   |                                       |
| DINPARBUD               | 1.127.142.860,00 | 369.118.941                             |                 |                             | 758.023.919,00   |                                       |
| Kel.Podosugih           | 89.729.000,00    |   |                 | 89.729.000,00               |                  |                                       |
| Kec. Pekalongan Timur   | 2.561.341.149,00 |   |                 |                             |                  |                                       |
| Kel.Panjang Wetan       | 77.725.000,00    |   |                 | 77.725.000,00               |                  |                                       |
| Kec. Pekalongan Selatan | 2.227.500,00     |   | 2.227.500       |                             |                  |                                       |
| Jumlah                  | 7.052.454.488,00 | 1.111.842.691,00                        | 904.967.500,00  | 167.454.000,00              | 1.622.000.148,00 | 192.529.500,00                        |

c. Belanja Modal yang tidak dikapitalisasi

Belanja Modal yang tidak dikapitalisasi sebesar Rp1.459.560.942,00 dapat dijelaskan sebagai berikut:



**Tabel 5.113 Belanja Modal Yang Tidak Dikapitalisasi**

| SKPD               | Belanja Modal tidak di Kapitalisasi dan Ekstrakomtabel KIB C |                       |                      |                         | Penjelasan   |
|--------------------|--|-----------------------|----------------------|-------------------------|--|
|                    | Jumlah   | Ekstrakom             | Persediaan           | BM tidak dikapitalisasi |  |
| Bag. Pemerintahan  | 66.900.000,00  |                       | 66.900.000,00        |                         | Pengadaan Patok Batas Wilayah Kota Pekalongan - Kab Batang yang tidak memenuhi batas minimal aset tetap              |
| DPUPR              | 255.897.000,00   | 255.897.000,00        |                      |                         | Pembangunan 18 ruko yang tidak mtetapenuhi batas aset  |
| DINHUB             | 19.800.000,00  |                       |                      | 19.800.000,00           | Pembangunan 4 buah pagar pos perlintasan KA yang tidak memenuhi batas minimal aset tetap                             |
| RSUD Bendan        | 1.125.000,00   |                       |                      | 1.125.000,00            | Hutang Bangunan rumah sakit umum   |
| DINDIK             | 950.055.442,00   | 194.206.000,00        | 339.428.050,00       | 416.421.392,00          | pengadaan peralatan kantor dan sekolah dan pemeliharaan gedung permanen yang tidak memenuhi batas minimal aset tetap |
| DPMPPA             | 92.650.000,00  |                       | 1.770.000,00         | 90.880.000,00           | jasa konsultasi dan jasa supervisi gedung LP-PAR Jl. Majapahit dan monumen   |
| Dinparbudpora      | 22.620.000,00  |                       |                      | 22.620.000,00           | DED Perencanaan Pagar Keliling Lapangan Kuripan  |
| Pekalongan Timur   | 35.602.500,00  |                       |                      | 35.602.500,00           | De pembangunan kelurahan gamer   |
| Kel. Panjang Baru  | 7.200.000,00   |                       |                      | 7.200.000,00            | Pembangunan tempat parkir @7.200.000 (BM Tidak dikapitalisasi) yang tidak memenuhi batas minimal aset tetap          |
| Pekalongan Selatan | 7.711.000,00   |                       |                      | 7.711.000,00            | Pembuatan pagar 4.807.000 dan kanopi 2.904.000 gedung koramil yang tidak memenuhi batas minimal aset tetap           |
| <b>Jumlah</b>      | <b>1.459.560.942,00</b>                                      | <b>450.103.000,00</b> | <b>08.098.050,00</b> | <b>601.359.892,00</b>   |  |

Nilai Buku Gedung dan Bangunan per 31 Desember 2021 sebesar Rp625.930.089.733,49 dengan Akumulasi Penyusutan sebesar Rp225.699.359.360,63 dengan penjelasan sebagai berikut:

**Tabel 5.114 Nilai Buku dan Akumulasi Penyusutan Aset Tetap Gedung dan Bangunan**

| Uraian                              | Penambahan Ak.Penyusutan | Pengurangan Ak.Penyusutan | Jumlah              |
|-------------------------------------|--------------------------|---------------------------|---------------------|
| Ak.penysusutan PER 31 Desember 2020 |                          |                           | -210.537.214.740,25 |
| Biaya penyusutan                    | -15.364.355.652,46       |                           | -15.364.355.652,46  |
| Hibah                               | -1.610.723.760,00        |                           | -1.610.723.760,00   |
| Penghapusan                         |                          | -1.773.098.998,08         | 1.773.098.998,08    |
| Reklas Aset Tetap                   | -11.442.157,00           | -27.378.071,00            | 15.935.914,00       |
| Rekas ke Ekstrakomtabel             |                          | -23.899.880,00            | 23.899.880,00       |
| Transfer antar SKPD                 | -11.888.181.741,87       | -11.888.181.741,87        | 0,00                |
| Ak.penysusutan PER 31 Desember 2021 | -28.875.203.111,33       | -13.712.558.690,95        | -225.699.359.360,63 |

#### 5.3.1.3.4 Jalan, Jaringan dan Irigasi

Saldo Jalan, Jaringan dan Irigasi per 31 Desember 2021 sebesar Rp939.182.492.957,69 meningkat sebesar Rp55.386.924.195,00 dibandingkan saldo 31 Desember 2020 sebesar Rp883.795.568.762,69.



Peningkatan Aset Tetap Jalan, Jaringan dan Irigasi sebesar Rp55.386.924.195,00 tersebut berasal dari penambahan dan pengurangan sebagai berikut:

Penambahan

|   |    |                   |
|---|----|-------------------|
| - Realisasi Belanja Modal Jalan, Jaringan dan Irigasi | Rp | 59.561.969.736,00 |
| - Kapitalisasi Belanja Pemeliharaan                   | Rp | 3.823.011.000,00  |
| - Reklasifikasi Tambah Aset Tetap                     | Rp | 2.507.310.998,00  |
| - Hutang Pihak Ketiga                                 | Rp | 16.129.000,00     |
| Jumlah penambahan                                     | Rp | 65.908.420.734,00 |

Pengurangan :

|  |    |                   |
|--|----|-------------------|
| - Reklasifikasi Rekening Aset Tetap      | Rp | 10.186.154.811,00 |
| - Belanja Modal yang tidak dikapitaliasi | Rp | 335.341.728,00    |
| Jumlah pengurangan                       | Rp | 10.521.496.539,00 |

Penambahan dan pengurangan Aset Tetap Jalan, Irigasi dan Jaringan diatas tidak termasuk transfer masuk dan keluar Aset Tetap Jalan, Irigasi dan Jaringan antar SKPD sebesar Rp47.043.701.298,00 dapat dirinci sebagaimana **lampiran 25**.

Penjelasan Lebih Lanjut mutasi Tambah dan kurang atas Aset Tetap Jalan, Irigasi dan Jaringan selain dari belanja modal sebagai berikut:

Penambahan

- a. Kapitalisasi Belanja Pemeliharaan  
 Kapitalisasi Belanja Barang dan jasa ke aset tetap Jalan, Irigasi dan Jaringan sebesar Rp3.823.011.000,00 pada SKPD DPUPR dan DLH dapat dirinci sebagaimana pada **Lampiran 26**
- b. Reklasifikasi Tambah Aset Tetap Jalan, Irigasi dan Jaringan  
 Reklasifikasi Tambah Jalan, Irigasi dan Jaringan sebesar Rp2.507.310.998,00 dengan rincian sebagai berikut:

**Tabel 5.115 Reklasifikasi Tambah Jalan, Jaringan dan Irigasi**

| SKPD          | Jumlah                  | Penambahan Reklasifikasi Aset Tetap dari |                         |                       |                      |
|---------------|-------------------------|--|-------------------------|-----------------------|----------------------|
|               |                         | Peralatan Mesin                          | Gedung dan Bangunan     | Aset Tetap Lainnya    | KDP                  |
| DKP           | 109.748.600,00          |  |                         | 109.748.600,00        |                      |
| DINKOMINFO    | 201.929.750,00          | 201.929.750,00                           |                         |                       |                      |
| DINPERPA      | 424.995.229,00          |  | 399.445.229,00          |                       | 25.550.000,00        |
| DPUPR         | 464.531.000,00          |  | 464.531.000,00          |                       |                      |
| DINHUB        | 520.693.000,00          | 520.693.000,00                           |                         |                       |                      |
| DINPARBUD     | 758.023.919,00          |  | 758.023.919,00          |                       |                      |
| RSUD BENDAN   | 27.389.500,00           | 27.389.500,00                            |                         |                       |                      |
| <b>Jumlah</b> | <b>2.507.310.998,00</b> | <b>750.012.250,00</b>                    | <b>1.622.000.148,00</b> | <b>109.748.600,00</b> | <b>25.550.000,00</b> |



- c. Hutang Pihak Ketiga  
Hutang pada pihak ke tiga sebesar Rp16.129.000,00 terjadi pada DPUPR berupa DED jalan untung suropati yang belum dibayar.

Pengurangan :

Penjelasan Lebih Lanjut mutasi kurang atas Aset Tetap Jalan, Jaringan dan Irigasi sebagai berikut :

- a. Reklasifikasi Rekening Aset Tetap Jalan, Jaringan dan Irigasi  
Reklasifikasi Kurang Jalan, Jaringan dan Irigasi sebesar Rp10.186.154.811,00 dengan rincian sebagai berikut:

**Tabel 5.116 Reklasifikasi Rekening Aset Tetap Jalan, Jaringan dan Irigasi**

| SKPD      | Jumlah            | Pengurangan Reklasifikasi Aset Tetap ke |                  |                     |                    |
|-----------|-------------------|---|------------------|---------------------|--------------------|
|           |                   | Tanah                                   | Peralatan Mesin  | Gedung dan Bangunan | Aset Tetap Lainnya |
| BAG. UMUM | 110.942.000,00    |   | 110.942.000,00   |                     |                    |
| DPUPR     | 7.290.845.975,00  |   | 5.224.297.000,00 | 1.883.221.975,00    | 183.327.000,00     |
| DINPERKIM | 140.196.836,00    |   | 132.903.836,00   |                     | 7.293.000,00       |
| DINDAGKOP | 98.000.000,00     |   | 98.000.000,00    |                     |                    |
| DLH       | 2.546.170.000,00  |   | 2.546.170.000,00 |                     |                    |
| Jumlah    | 10.186.154.811,00 | -                                       | 8.112.312.836,00 | 1.883.221.975,00    | 190.620.000,00     |

- b. Belanja Modal Tidak Dikapitalisasi  
Koreksi atas Belanja Modal Tidak dikapitalisasi terjadi pada 3 SKPD sebesar Rp335.341.728,00 dengan rincian:

1. Kelurahan Panjang Baru berupa pembuatan Gapura Perumahan Nelayan Gang 1 Senilai Rp12.325.000,00 dan Gapura Perumahan Nelayan Gang 2 Senilai Rp12.475.000,00.
2. DINPERKIM berupa pelunasan hutang pada Tahun 2020 sebesar Rp266.186.300,00, Jasa Pertukangan Penggantian/perbaikan instalasi air bersih rusunawa sebesar Rp6.500.000,00, penggantian sparepart pompa pada PAMSIMAS sebesar Rp27.343.315,00, dan masuk ke persediaan sebesar 8.543.000,00.
3. Kelurahan Buaran Kradenan berupa perbaikan plester jalan kradenan gg. 1 sebesar Rp1.969.113,00.

Nilai buku Jalan, Irigasi dan Jaringan per 31 Desember 2021 sebesar Rp440.814.285.547,27 dengan Akumulasi Penyusutan sebesar Rp498.368.207.410,42 dengan penjelasan sebagai berikut;



**Tabel 5.117 Nilai Buku dan Akumulasi Penyusutan Aset Tetap Jalan, Jaringan dan Irigasi per 31 Desember 2021**

| Uraian                                    | Penambahan Ak.penysusutan | Pengurangan Ak.penysusutan | Jumlah               |
|---|---------------------------|----------------------------|----------------------|
| Ak.penysusutan PER 31 Desember 2020       |                           |                            | (447.881.330.127,74) |
| Biaya penysusutan                         | (50.473.432.982,68)       |                            | (50.473.432.982,68)  |
| Koreksi akm penysusutan atas kapitalisasi |                           |                            |                      |
| Penghapusan                               |                           |                            |                      |
| Reklas Aset Tetap                         | (13.444.300,00)           | -                          | (13.444.300,00)      |
| Transfer antar SKPD                       | (8.631.586.868,00)        | (8.631.586.868,00)         | -                    |
| Inventarisasi                             | -                         | -                          | -                    |
| Ak.penysusutan PER 31 Desember 2021       | (59.118.464.150,68)       | (8.631.586.868,00)         | (498.368.207.410,42) |

#### 5.3.1.3.5 Aset Tetap Lainnya

Saldo Aset Tetap Lainnya per 31 Desember 2021 sebesar Rp35.236.438.727,00 berkurang sebesar Rp1.296.667.618,00 dibandingkan saldo 31 Desember 2020 sebesar Rp33.939.771.109,00.

Pengurangan Aset Tetap Lainnya sebesar Rp1.296.667.618,00 tersebut berasal dari penambahan dan pengurangan sebagai berikut:

##### Penambahan

|  |    |                  |
|--|----|------------------|
| - Realisasi Belanja Modal Aset Tetap Lainnya | Rp | 3.357.296.605,00 |
| - Kaptalisasi belanja Barang dan Jasa        | Rp | 609.486.000,00   |
| - Reklasifikasi tambah aset tetap lainnya    | Rp | 383.649.500,00   |
| Jumlah penambahan                            | Rp | 4.350.432.105,00 |

##### Pengurangan:

|   |    |                  |
|---|----|------------------|
| - Penghapusan Barang Inventaris           | Rp | 1.870.000,00     |
| - Reklasifikasi rekening Aset Tetap       | Rp | 1.697.985.159,00 |
| - Belanja Modal yang tidak dikapitalisasi | Rp | 1.353.909.328,00 |
| Jumlah pengurangan                        | Rp | 3.053.764.487,00 |

Penambahan dan pengurangan Aset Tetap Lainnya diatas tidak termasuk transfer masuk dan keluar Aset Tetap antar SKPD sebesar Rp87.537.000,00 dapat dirinci sebagaimana **Lampiran 27**.

Penjelasan lebih lanjut Mutasi Tambah atas Aset Tetap Lainnya selain yang berasal dari Belanja Modal antara lain:

a. Kapitalisasi Belanja barang dan jasa

Kapitalisasi belanja barang dan jasa sebesar Rp609.486.000,00 terdapat pada SKPD DPUPR dengan rincian sebagai berikut:

1. Pemeliharaan Taman di Exit Tol sebesar Rp217.000.000,00 berupa pengadaan bibit tanaman.
2. Pemeliharaan Taman Nursery sebesar Rp200.850.000,00 berupa pengadaan bibit tanaman.



3. Pembuatan Taman Lanjutan Slamaran Rp9.100.000,00 berupa pengadaan bibit tanaman.
  4. DED perbaikan Jalan WR Supratman sebesar Rp91.754.000,00.
  5. DED perbaikan Jalan Kusuma Bangsa sebesar Rp90.782.000,00.
- b. Reklasifikasi Tambah Aset Tetap Lainnya  
Reklasifikasi Tambah Aset Tetap lainnya sebesar Rp383.649.500,00 dapat dijelaskan sebagai berikut:

**Tabel 5.118 Reklasifikasi Tambah Aset Tetap Lainnya**

| SKPD        | Jumlah         | Penambahan dari Reklasifikasi |                 |                             |
|-------------|----------------|-------------------------------|-----------------|-----------------------------|
|             |                | Peralatan Mesin               | Gedung Bangunan | Jalan, Irigasi dan Jaringan |
| DPUPR       | 358.581.000,00 |                               | 175.254.000,00  | 183.327.000,00              |
| RSUD BENDAN | 500.000,00     | 500.000,00                    |                 |                             |
| DINPERKIM   | 24.568.500,00  |                               | 17.275.500,00   | 7.293.000,00                |
| Jumlah      | 383.649.500,00 | 500.000,00                    | 192.529.500,00  | 190.620.000,00              |

Penjelasan Lebih Lanjut mutasi kurang atas Aset Tetap lainnya selain dari Belanja Modal sebagai berikut :

- a. Penghapusan Barang Inventaris  
Penghapusan Barang Inventaris Aset Tetap lainnya sebesar Rp1.870.000,00 karena dilelang dapat dijelaskan sebagai berikut :
1. Penghapusan lukisan pada Dinas Lingkungan Hidup sebesar Rp192.500,00.
  2. Penghapusan lukisan pada BKPPD sebesar Rp192.500,00.
  3. Penghapusan barang kerajinan pada Kecamatan Pekalongan Selatan sebesar Rp1.485.000,00.
- b. Reklasifikasi Rekening Aset Tetap  
Reklasifikasi Kurang Aset Tetap lainnya sebesar Rp1.697.985.159,00 dapat dijelaskan sebagai berikut.

**Tabel 5.119 Reklasifikasi Kurang Aset Tetap lainnya**

| SKPD            | Jumlah         | Pengurangan Reklasifikasi Aset Tetap ke |                 |                             |                    |
|-----------------|----------------|---|-----------------|-----------------------------|--------------------|
|                 |                | Peralatan Mesin                         | Gedung Bangunan | Jalan, Irigasi dan Jaringan | Aset Lainnya (ATB) |
| DKP             | 703.635.249,00 |   | 593.886.649,00  | 109.748.600,00              |                    |
| DISKOMINFO      | 21.450.000,00  |   |                 |                             | 21.450.000,00      |
| DINDAGKOP       | 98.640.000,00  | 10.640.000,00                           |                 |                             | 88.000.000         |
| DINPARBUD       | 133.677.500,00 |   |                 |                             | 133.677.500,00     |
| DINKES          | 406.336.242,00 |   | 384.776.242,00  |                             | 21.560.000,00      |
| SDN KRADENAN 01 | 4.367.000,00   | 4.367.000,00                            |                 |                             |                    |
| SDN PONCOL 01   | 1.585.000,00   | 1.585.000,00                            |                 |                             |                    |
| SDN PONCOL 02   | 2.200.000,00   | 2.200.000,00                            |                 |                             |                    |
| SMPN 06         | 750.000,00     | 750.000,00                              |                 |                             |                    |
| SMPN 10         | 11.500.000,00  | 11.500.000,00                           |                 |                             |                    |





| SKPD               | Jumlah                  | Pengurangan Reklasifikasi Aset Tetap ke |                         |                             |                       |
|--------------------|-------------------------|---|-------------------------|-----------------------------|-----------------------|
|                    |                         | Peralatan Mesin                         | Gedung Bangunan         | Jalan, Irigasi dan Jaringan | Aset Lainnya (ATB)    |
| PUSK SOKOREJO      | 33.468.432,00           | 33.468.432,00                           |                         |                             |                       |
| PUSK MEDONO        | 24.189.545,00           | 24.189.545,00                           |                         |                             |                       |
| PUSK JENGGOT       | 68.532.273,00           | 68.532.273,00                           |                         |                             |                       |
| PUSK KRAMATSARI    | 34.703.000,00           | 3.703.000,00                            | 31.000.000,00           |                             |                       |
| PUSK KUSUMA BANGSA | 50.374.000,00           | 50.374.000,00                           |                         |                             |                       |
| PUSK BUARAN        | 27.693.825,00           | 27.693.825,00                           |                         |                             |                       |
| PUSK KRAPYAK KIDUL | 74.883.093,00           | 74.883.093,00                           |                         |                             |                       |
| <b>Jumlah</b>      | <b>1.697.985.159,00</b> | <b>313.886.168,00</b>                   | <b>1.009.662.891,00</b> | <b>109.748.600,00</b>       | <b>264.687.500,00</b> |

c. Belanja Modal Yang Tidak Dikapitalisasi

Belanja Modal yang tidak dikapitalisasi sebesar Rp1.353.909.328,00 merupakan Realisasi Belanja Modal yang tidak mencerminkan sebagai aset tetap sesuai dengan Kriteria Aset Tetap dapat diperinci sebagai berikut. Belanja modal yang menjadi ekstrakomtabel sebesar Rp1.150.107.478,00, belanja modal yang berupa barang persediaan sebesar Rp131.020.850,00, sedangkan belanja modal yang tidak memenuhi batas kapitalisasi sebesar Rp72.781.000,00. Rincian belanja tidak dikapitalisasi aset tetap lainnya sebagaimana dalam **Lampiran 28**.

Nilai buku Aset Tetap Lainnya per 31 Desember 2021 sebesar Rp34.941.289.673,00 dengan Akumulasi Penyusutan sebesar Rp295.149.054,00 bertambah sebesar beban penyusutan Tahun 2021 Rp34.270.914,00 dibandingkan dengan Akumulasi Penyusutannya di Tahun 2020 sebesar Rp260.878.140,00.

**5.3.1.3.6 Konstruksi Dalam Pengerjaan**

Konstruksi Dalam Pengerjaan (KDP) per 31 Desember 2021 sebesar Rp4.248.626.848,00 bertambah Rp3.079.396.549,00 dibandingkan dengan Konstruksi dalam Pengerjaan 31 Desember 2020 sebesar Rp1.169.230.299,00.

Penambahan sebesar Rp3.079.396.549,00 dapat dijelaskan sebagai berikut:

**Tabel 5.120 Penambahan Kontruksi Dalam Pengerjaan**

| SKPD                   | Saldo Akhir 2020        | Penambahan            |                         |                             | Pengurangan          |                      | Saldo Akhir 2021        |
|------------------------|-------------------------|-----------------------|-------------------------|-----------------------------|----------------------|----------------------|-------------------------|
|                        |                         | Belanja Barang Jasa   | Reklas Tambah dari      |                             | Reklas Kurang ke     |                      |                         |
|                        |                         |                       | Gedung Bangunan         | Jalan, Irigasi dan Jaringan | Bangunan Gedung      | Irigasi dan Jaringan |                         |
| DPU                    | 95.748.000,00           |                       |                         |                             |                      |                      | 95.748.000,00           |
| Dinas Kesehatan        | 72.397.000,00           | 85.111.000,00         |                         |                             |                      |                      | 157.508.000,00          |
| Dinas Pendidikan       | -                       |                       | 492.319.500,00          |                             |                      |                      | 492.319.500,00          |
| DLH                    | 170.662.000,00          | 42.000.000,00         |                         |                             |                      |                      | 212.662.000,00          |
| Dinas Pertanian Pangan | 49.375.100,00           |                       |                         |                             | 23.825.100,00        | 25.550.000,00        | -                       |
| Dinparbudpora          | 52.000.000,00           |                       |                         |                             | 52.000.000,00        |                      | -                       |
| Kec. PKL Timur         | 729.048.199,00          |                       | 2.561.341.149,00        |                             |                      |                      | 3.290.389.348,00        |
| <b>Jumlah</b>          | <b>1.169.230.299,00</b> | <b>127.111.000,00</b> | <b>3.053.660.649,00</b> | <b>-</b>                    | <b>75.825.100,00</b> | <b>25.550.000,00</b> | <b>4.248.626.848,00</b> |



Berikut daftar Konstruksi Dalam Pengerjaan (KDP) per 31 Desember 2021 :

**Tabel 5.121 Daftar Kontruksi Dalam Pengerjaan**

| No | JENIS  | SALDO AWAL              | PENAMBAHAN              | PENGURANGAN           | SALDO AKHIR             |
|----|--|-------------------------|-------------------------|-----------------------|-------------------------|
| 1  | DPU  |                         |                         |                       |                         |
|    | Pekerjaan DED / Perencanaan Peningkatan Jalan Bukhori dan Jalan Klego-Slamaran | 95.748.000,00           |                         |                       | 95.748.000,00           |
| 2  | Dinas Kesehatan  |                         |                         |                       |                         |
|    | Jasa Konsultansi Perencanaan DED ( Puskesmas Noyontaan ) Dinkes                | -                       | 3.174.000,00            | -                     | 3.174.000,00            |
|    | Jasa Konsultansi Perencanaan DED ( Puskesmas Klego ) Dinkes                    | -                       | 9.414.000,00            | -                     | 9.414.000,00            |
|    | Jasa Konsultansi Perencanaan DED ( Pustu Panjang Wetan ) Dinkes                | -                       | 7.050.000,00            | -                     | 7.050.000,00            |
|    | Jasa Konsultansi Perencanaan DED ( Puskesmas Bendan ) Dinkes                   | -                       | 32.690.000,00           | -                     | 32.690.000,00           |
|    | Jasa Konsultansi Perencanaan DED ( Puskesmas Sokorejo ) Dinkes                 | -                       | 32.783.000,00           | -                     | 32.783.000,00           |
|    | Pembangunan Gedung IGD RSUD Bendan   | 72.397.000,00           |                         |                       | 72.397.000,00           |
| 3  | Dinas Pendidikan   |                         |                         |                       |                         |
|    | Pembangunan TK/RA Muslimat NU Kertoharjo                                       |                         | 92.413.200,00           |                       | 92.413.200,00           |
|    | Pembangunan Laboratorium Kom SMP Negeri 11 Pekalongan                          |                         | 399.906.300,00          |                       | 399.906.300,00          |
| 4  | Dinas Lingkungan Hidup   |                         |                         |                       |                         |
|    | Pembuatan DED Zona IV TPA Degayu Keg Revitalisasi tempat pengolahan sampah     | 170.662.000,00          |                         |                       | 170.662.000,00          |
|    | DED Pembuatan Taman Baru (Kec. Pekalongan Selatan)                             | -                       | 42.000.000,00           |                       | 42.000.000,00           |
| 5  | Dinas Pertanian Pangan   |                         |                         |                       |                         |
|    | DED Pagar Kantor dan IPAL  | 49.375.100,00           |                         | 49.375.100,00         | -                       |
| 6  | DINPARBUDPORA  |                         |                         |                       |                         |
|    | Perencanaan Gedung PIBB  | 52.000.000,00           |                         | 52.000.000,00         | -                       |
| 7  | Kecamatan Pekalongan Timur   |                         |                         |                       |                         |
|    | Pembangunan Gedung Serbaguna Kel Noyontaansari                                 | 729.048.199,00          |                         |                       | 729.048.199,00          |
|    | Pembangunan Kantor Kecamatan Pekalongan Timur                                  |                         | 2.561.341.149,00        |                       | 2.561.341.149,00        |
|    | <b>JUMLAH KDP</b>  | <b>1.169.230.299,00</b> | <b>3.180.771.649,00</b> | <b>101.375.100,00</b> | <b>4.248.626.848,00</b> |

Beberapa KDP pada Tahun 2022 akan dilaksanakan pengerjaan lanjutan dan beberapa tidak ada pengerjaan, rinciannya sebagai berikut:

**Tabel 5.122 Kelanjutan Kontruksi dalam Pengerjaan**

| No. | SKPD            | Jenis KDP  | Nilai         | Tahun KDP | Pengerjaan Tahun 2022 |
|-----|-----------------|--|---------------|-----------|-----------------------|
| 1   | 2               | 3  | 4             | 5         | 6                     |
| 1   | DPU             | Pekerjaan DED / Perencanaan Peningkatan Jalan Bukhori dan Jalan Klego-Slamaran | 95.748.000,00 | 2020      | Tidak ada             |
| 2   | Dinas Kesehatan | Jasa Konsultansi Perencanaan DED ( Puskesmas Noyontaan ) Dinkes                | 3.174.000,00  | 2021      | Ada                   |
| 3   | Dinas Kesehatan | Jasa Konsultansi Perencanaan DED ( Puskesmas Klego ) Dinkes                    | 9.414.000,00  | 2021      | Ada                   |
| 4   | Dinas Kesehatan | Jasa Konsultansi Perencanaan DED ( Pustu Panjang Wetan ) Dinkes                | 7.050.000,00  | 2021      | Ada                   |
| 5   | Dinas Kesehatan | Jasa Konsultansi Perencanaan DED ( Puskesmas Bendan ) Dinkes                   | 32.690.000,00 | 2021      | Ada                   |



| No. | SKPD             | Jenis KDP  | Nilai            | Tahun KDP | Pengerjaan Tahun 2022 |
|-----|------------------|--|------------------|-----------|-----------------------|
| 6   | Dinas Kesehatan  | Jasa Konsultasi Perencanaan DED ( Puskesmas Sokorejo ) Dinkes              | 32.783.000,00    | 2021      | Ada                   |
| 7   | Dinas Kesehatan  | Pembangunan Gedung IGD RSUD Bendan   | 72.397.000,00    | 2019      | Tidak ada             |
| 8   | Dinas Pendidikan | Pembangunan TK/RA Muslimat NU Kertoharjo                                   | 92.413.200,00    | 2021      | Tidak ada             |
| 9   | Dinas Pendidikan | Pembangunan Laboratorium Kom SMP Negeri 11 Pekalongan                      | 399.906.300,00   | 2021      | Ada                   |
| 10  | DLH              | Pembuatan DED Zona IV TPA Degayu Keg Revitalisasi tempat pengolahan sampah | 170.662.000,00   | 2020      | Ada                   |
| 11  | DLH              | DED Pembuatan Taman Baru (Kec. Pekalongan Selatan)                         | 42.000.000,00    | 2021      | Tidak ada             |
| 12  | Kec. PKL Timur   | Pembangunan Gedung Serbaguna Kel Noyontaansari                             | 729.048.199,00   | 2019      | Ada                   |
| 13  | Kec. PKL Timur   | Pembangunan Kantor Kecamatan Pekalongan Timur                              | 2.561.341.149,00 | 2021      | Ada                   |
|     |                  | JUMLAH KDP   | 4.248.626.848,00 |           |                       |

#### 5.3.1.3.7 Akumulasi Penyusutan

Saldo akumulasi penyusutan aset tetap per 31 Desember 2021 sebesar Rp1.192.526.589.982,63 meningkat 7,91% atau sebesar Rp Rp87.427.748.677,94 dibandingkan dengan akumulasi penyusutan aset tetap per 31 Desember 2020 sebesar Rp1.105.098.841.304,69.

Akumulasi penyusutan aset tetap ini terdiri dari :

- Akumulasi Penyusutan Peralatan dan Mesin, sebesar Rp468.163.874.157,58.
- Akumulasi Penyusutan Gedung dan Bangunan, sebesar Rp225.699.359.360,63.
- Akumulasi Penyusutan Jalan, Jaringan dan Irigasi, sebesar Rp498.368.207.410,42.
- Akumulasi Penyusutan Aset Tetap Lainnya, sebesar Rp295.149.054,00.

#### 5.3.1.4 Dana Cadangan

Saldo dana cadangan per 31 Desember 2021 sebesar Rp1.000.000.000,00. Pemerintah Kota Pekalongan membentuk dana cadangan yang direncanakan penggunaannya untuk pemilihan Walikota dan Wakil Walikota Pekalongan Tahun 2024. Pembentukan dana cadangan ditetapkan melalui Peraturan Daerah Kota Pekalongan Nomor 5 Tahun 2020 tentang Pembentukan Dana Cadangan Pemilihan Walikota dan Wakil Walikota Pekalongan Tahun 2024. Dana cadangan ini dianggarkan mulai Tahun 2021 hingga Tahun 2023.

#### 5.3.1.5 Aset Lainnya

Aset Lainnya merupakan aset pemerintah daerah yang tidak dapat diklasifikasikan sebagai aset lancar, investasi jangka panjang, aset tetap dan dana cadangan.

Saldo aset lainnya per 31 Desember 2021 adalah sebesar Rp91.000.007.379,60. Aset lainnya dapat dirinci sebagai berikut :



**Tabel 5.123 Saldo Aset Lainnya per 31 Desember 2021**

| Uraian                        | Per 31 Desember 2021     | Per 31 Desember 2020      | Naik/Turun     |
|-------------------------------|--------------------------|---------------------------|----------------|
|                               | Rp                       | Rp                        | %              |
| Tagihan Jangka Panjang        | 230.329.262,00           | 227.003.662,00            | 1,46           |
| Kemitraan dengan Pihak Ketiga | 12.328.020.000,00        | 12.328.020.000,00         | -              |
| Aset Tidak Berwujud           | 917.407.071,60           | 1.028.037.308,20          | (10,76)        |
| Aset Lain-lain                | 77.524.251.046,00        | 131.373.354.901,00        | (40,99)        |
| <b>Jumlah</b>                 | <b>91.000.007.379,60</b> | <b>144.956.415.871,20</b> | <b>(37,22)</b> |

Penjelasan lebih lanjut aset lainnya adalah sebagai berikut :

#### **5.3.1.5.1 Tagihan Jangka Panjang**

Tagihan Jangka Panjang merupakan uang jaminan rusunawa sebesar Rp230.329.262,00 yang tersimpan pada rekening Bank Jateng Nomor 3007098048 an. Pengelola Rusunawa, rekening Bank Jateng Nomor 2007131685 an. Rusunawa Kuripan Yosorejo dan rekening Bank Jateng Nomor 2007161223 an. Rusunawa Panjang Baru yang berada dalam tanggung jawab Dinas Perumahan Rakyat dan Kawasan Permukiman. Uang jaminan adalah uang yang dibayar oleh calon/pengguna rusunawa sebagai jaminan apabila terjadi putus kontrak. Besarnya uang jaminan sebesar 3 (tiga) kali sewa bulanan. Apabila penghuni telah meninggalkan rusunawa maka uang jaminan dikembalikan. Uang jaminan rusunawa dapat dirinci sebagai berikut :

- a. Uang jaminan penghuni Rusun Slamaran sebesar Rp97.510.862,00.
- b. Uang jaminan penghuni Rusun Kuripan sebesar Rp82.868.400,00.
- c. Uang Jaminan penghuni Rusun Panjang Baru Rp49.950.000,00.

Dalam rekening koran Rusun Kuripan sebesar Rp82.823.400, terdapat selisih sebesar Rp45.000,00 karena ada kelebihan penarikan uang jaminan pada tanggal 23 April 2021 (Penarikan seharusnya Rp435.000,00 tapi ditarik Rp480.000,00)

Dalam rekening koran Rusun Panjang Baru sebesar Rp50.550.000, terdapat selisih sebesar Rp600.000,00 dikarenakan ada uang jaminan keluar a.n Wahyudi pada tanggal 30 November sebesar Rp750.000,00 serta ada tambahan penerimaan uang jaminan sebesar Rp150.000,00 dari a.n Riskiono. Untuk pengambilan uang jaminan keluar dilakukan pada tanggal 12 Januari 2022 sebesar Rp600.000,00

#### **Tuntutan Ganti Kerugian Daerah**

Saldo Tuntutan Ganti Kerugian Daerah per 31 Desember 2021 adalah sebesar Rp0,00. Berdasarkan hasil pemantauan penyelesaian ganti kerugian daerah oleh BPK, pada Pemerintah Kota Pekalongan sampai dengan tanggal 31 Desember 2021 diketahui adanya kerugian daerah sebanyak 593 kasus senilai Rp5.879.467.045,67. Dari jumlah tersebut, sebanyak 554 kasus senilai Rp4.122.659.188,72 telah selesai lunas dan 16 kasus senilai Rp1.039.873.534,00 telah diangsur, sehingga terdapat sisa sebanyak 39 kasus senilai Rp716.934.322,95, dengan rincian sebagai berikut:

- a. Tidak terdapat kasus kerugian daerah dengan penanggung jawab bendahara;
- b. Kerugian daerah terhadap pegawai negeri bukan bendahara/pejabat lain telah diselesaikan sebanyak 17 kasus senilai Rp129.589.800,00 dari 18 kasus senilai Rp1.012.071.800,00 dengan rincian:
  - 1) Sudah ditetapkan sebanyak 17 kasus senilai Rp129.589.800,00; dan
  - 2) Dalam proses penetapan sebanyak satu kasus senilai Rp882.482.000,00.



- c. Tidak terdapat kasus kerugian daerah dengan penanggung jawab pihak ketiga;
- d. Kerugian daerah yang masih berupa informasi telah diselesaikan sebanyak 537 kasus senilai Rp3.993.069.388,72 dari 575 kasus senilai Rp4.867.395.245,67, dengan rincian:
  - 1) Informasi yang berasal dari LHP BPK sebanyak 26 kasus senilai Rp2.885.087.430,29;
  - 2) Informasi yang berasal dari LHP APIP sebanyak 549 kasus senilai Rp1.982.307.815,38; dan
  - 3) Informasi berdasarkan laporan atasan langsung nihil.

#### **5.3.1.5.2 Kemitraan dengan Pihak Ketiga**

Kemitraan adalah perjanjian antara dua pihak atau lebih yang mempunyai komitmen untuk melaksanakan kegiatan yang dikendalikan bersama dengan menggunakan aset dan/atau hak usaha yang dimiliki. Saldo kemitraan dengan pihak ketiga per 31 Desember 2021 adalah sebesar Rp12.328.020.000,00. Kemitraan dengan Pihak ketiga dapat dijelaskan sebagai berikut :

- a. Kemitraan BOT Mall Banjarsari (Nilai Rp1.248.000.000,00)

Pemerintah Kota Pekalongan telah mengikatkan diri dengan PT. Dian Insan Sarana Cipta (DISC) dalam kerjasama pengelolaan Pasar Banjarsari sebagaimana tertuang dalam Surat Perjanjian Nomor 050/01132 Tahun 2004 tanggal 24 Mei 2004 tentang Kerja Sama Penataan dan Pembangunan Pasar Banjarsari Kota Pekalongan. Pembangunan Pasar Banjarsari dan Mall Banjarsari di atas tanah milik Pemerintah Kota Pekalongan seluas 17.330 m<sup>2</sup> senilai Rp5.545.600.000,00 dengan Hak Pakai Pemerintah Kota berlokasi di Kelurahan Kauman, Kecamatan Pekalongan Timur, Provinsi Jawa Tengah. Berdasarkan perjanjian Nomor 050/01132 Tahun 2004 tanggal 24 Mei 2004 tentang Kerja Sama Penataan dan Pembangunan Pasar Banjarsari Kota Pekalongan sampai dengan adendum IV Nomor 050/01853 Tanggal 5 Agustus 2010 terdapat kerjasama kemitraan BOT untuk Mall Banjarsari dan BTO untuk Pasar Banjarsari. Untuk Kemitraan Mall Banjarsari Pemerintah Kota Pekalongan menyerahkan sertifikat HGB diatas HPL atas tanah seluas 3.900 m<sup>2</sup> senilai Rp1.248.000.000,00 (satu milyar dua ratus empat puluh delapan juta rupiah). Nilai bangunan Mall Banjarsari (Atrium/Plaza tiga lantai) pada Tahun 2012 sebesar Rp24.037.146.545,00 (dua puluh empat milyar tiga puluh tujuh juta seratus empat puluh enam ribu lima ratus empat puluh lima rupiah). Berdasarkan hasil LHP BPK RI atas LK Tahun 2012, terkait dengan bangunan mall Banjarsari dan bangunan pasar, BPK merekomendasikan Walikota Pekalongan agar Pemerintah Kota Pekalongan memperhitungkan kembali nilai Aset Tetap sebesar Rp9.000.047.320,00 (sembilan milyar empat puluh tujuh ribu tiga ratus dua puluh rupiah). Atas rekomendasi tersebut, Pemerintah Kota Pekalongan melakukan penghitungan kembali Pemisahan Aset Bangunan Pasar Banjarsari dan Atrium Banjarsari. Hasil penghitungan kembali dituangkan dalam berita acara Perhitungan Pemisahan Aset Bangunan Pasar Banjarsari dan Atrium Banjarsari Nomor 050/0980.1 tanggal 14 Mei 2013. Berdasarkan berita acara tersebut, maka nilai bangunan mall banjarsari terkoreksi menjadi sebesar Rp26.272.678.000,00 atau bertambah sebesar Rp2.235.531.455,00 dari nilai semula sebesar Rp24.037.146.545,00. Perjanjian dimaksud berlaku sejak 25 September 2005 s/d 11 Juni 2032.



Pada tanggal 24 Februari 2018 Pasar Banjarsari dan Mall Banjarsari mengalami kebakaran yang diduga berasal dari hubungan pendek arus listrik. Kebakaran tersebut merusak seluruh gedung Pasar Banjarsari dan Mall Banjarsari, sehingga tidak dapat digunakan. Untuk memfasilitasi pedagang Pasar Banjarsari, Pemerintah Kota Pekalongan membangun pasar darurat di Lapangan Sorogenen dan Jalan Patiunus. Setelah kejadian kebakaran tersebut Pemerintah Kota Pekalongan telah melakukan beberapa kali pembicaraan dengan PT. Dian Insan Sarana Cipta, untuk menindaklanjuti perjanjian kerjasama terkait Pasar Banjarsari. Namun setelah beberapa kali pertemuan, hingga saat ini belum ada titik temu. Pihak PT. DISC menyalahkan Pemkot atas kejadian kebakaran, dan meminta kompensasi. Pemerintah Kota Pekalongan menawarkan beberapa opsi antara lain : pengakhiran kerjasama dengan kerugian bersama tanpa ada tuntutan, opsi selanjutnya adalah dengan penerusan perjanjian dengan memberikan hak pengelolaan lahan parkir pasar, apabila pasar akan dibangun oleh Pemda. Namun dari PT. DISC menolak semua opsi yang ditawarkan dan tetap bersikukuh meminta kompensasi berupa uang kepada Pemkot Pekalongan. Terkait dengan masalah ini KPK memberikan saran agar Pemerintah Kota Pekalongan meminta bantuan Kejaksaan Negeri dan Kejaksaan Tinggi untuk membantu memediasi dengan PT. DISC. Namun sejauh ini upaya tersebut belum membawa hasil.

- b. Kemitraan BOT Ramayana (Nilai Rp11.080.020.000,00)  
Pemerintah Kota Pekalongan telah mengikatkan diri dengan PT. Prima Lestari Investindo dengan Perjanjian Kerjasama Nomor 415.4/0974 dan Nomor 18/PLI/IV/2012 tentang Pembangunan dan Pengelolaan Pusat Perbelanjaan di Lahan Eks Terminal Bus Kota Pekalongan. Pemerintah Kota Pekalongan menyerahkan sertifikat Hak Pakai Nomor 4/Noyontaan atas tanah seluas ± 9.660 m2 senilai Rp11.080.020.000,00. Adapun nilai investasi atas kemitraan BOT Ramayana adalah sebesar Rp54.048.700.000,00, dan jangka waktu kerjasama selama 25 tahun.

#### 5.3.1.5.3 Aset Tidak Berwujud

Saldo aset tak berwujud per 31 Desember 2021 adalah sebesar Rp917.407.071,60. Aset tak berwujud memiliki umur ekonomis 5 tahun. Rincian aset tak berwujud per 31 Desember 2021 adalah sebagai berikut :

**Tabel 5.124 Saldo Aset Tak Berwujud per 31 Desember 2021**

| SKPD                                    | Jumlah         | Akumulasi Amortisasi | Nilai Buku     |
|---|----------------|----------------------|----------------|
| Sekretariat DPRD/DPRD                   | 49.635.000,00  | 49.635.000,00        | -              |
| Bagian Adm. Pembangunan                 | 75.150.000,00  | 45.090.000,00        | 30.060.000,00  |
| Bagian Hukum                            | 34.199.950,00  | 34.199.950,00        | -              |
| Badan Keuangan Daerah                   | 807.864.330,00 | 628.258.330,00       | 179.606.000,00 |
| Dinas Pekerjaan Umum dan Penataan Ruang | 130.857.100,00 | 122.857.460,00       | 7.999.640,00   |
| Dinas Perhubungan                       | 210.707.725,00 | 161.243.725,00       | 49.464.000,00  |





| SKPD  | Jumlah           | Akumulasi Amortisasi | Nilai Buku     |
|---|------------------|----------------------|----------------|
| Dinas Sosial, Pengendalian Penduduk dan KB            | 9.490.800,00     | 9.490.800,00         | -              |
| Dinas Kependudukan dan Pencatatan Sipil               | 62.229.600,00    | 59.435.080,00        | 2.794.520,00   |
| Dinas Kelautan dan Perikanan                          | 11.385.681,00    | 11.385.681,00        | -              |
| Dinas Pertanian dan Pangan                            | 8.250.000,00     | 8.250.000,00         | -              |
| Dinas Perdagangan, Koperasi, Usaha Kecil dan Menengah | 256.131.200,00   | 124.161.200,00       | 131.970.000,00 |
| Dinas Penanaman Modal dan Pelayanan Terpadu           | 473.656.400,00   | 473.656.400,00       | -              |
| Dinas Lingkungan Hidup                                | 29.590.000,00    | 17.754.000,00        | 11.836.000,00  |
| Dinas Pariwisata, Kebudayaan, Kepemudaan dan Olahraga | 133.677.500,00   | 26.735.500,00        | 106.942.000,00 |
| Badan Kepegawaian, Pendidikan dan Pelatihan Daerah    | 52.405.000,00    | 52.405.000,00        | -              |
| Dinas Kearsipan dan Perpustakaan                      | 199.887.481,00   | 165.060.864,80       | 34.826.616,20  |
| Dinas Komunikasi dan Informatika                      | 260.682.235,00   | 241.446.394,00       | 19.235.841,00  |
| Dinas Kesehatan                                       | 1.663.513.886,00 | 1.566.874.531,60     | 96.639.354,40  |
| Dinas Pendidikan                                      | 674.203.884,05   | 428.170.784,05       | 246.033.100,00 |
| Jumlah  | 5.143.517.772,05 | 4.226.110.700,45     | 917.407.071,60 |

Saldo aset tak berwujud 2021 sebesar Rp917.407.071,60 mengalami penurunan sebesar Rp110.630.236,60 dibandingkan dengan saldo aset tak berwujud Tahun 2020 sebesar Rp1.028.037.308,20. Rinciannya dapat di jelaskan sebagai berikut:

**Penambahan:**

|   |           |                       |
|---|-----------|-----------------------|
| - Kapitalisasi dari Belanja Barang Jasa | Rp        | 132.530.000,00        |
| - Hibah                                 | Rp        | 59.000.000,00         |
| - Reklas Tambah dari Aset Tetap         | Rp        | 264.687.500,00        |
| <b>Total Penambahan</b>                 | <b>Rp</b> | <b>456.217.500,00</b> |

- a. Kapitalisasi Aset Tak Berwujud dari Belanja Barang dan Jasa  
 Kapitalisasi Aset tak berwujud dari belanja barang dan jasa sebesar Rp132.530.000,00 dapat dirinci sebagai berikut:

**Tabel 5.125 Kapitalisasi Aset Tak Berwujud Dari Belanja Barang Jasa**

| SKPD                  | NILAI (RP)     | KETERANGAN   |
|-----------------------|----------------|--|
| Badan Keuangan Daerah | 102.630.000,00 | - Pengadaan e-SISMIOP sebesar Rp78.870.000,00<br>- Pengadaan Aplikasi Mobile Pendataan Objek Pajak sebesar Rp23.760.000,00 |
| Dinas Pendidikan      | 29.900.000,00  | - Pengadaan aplikasi e-pak guru sebesar Rp29.900.000,00  |
| Jumlah                | 132.530.000,00 |  |

- b. Hibah

Total hibah aset tak berwujud Tahun 2021 sebesar Rp59.000.000,00 berupa Aplikasi E-Retribusi Pasar Kota Pekalongan pada Dinas Perdagangan, Koperasi dan UMKM dari Bank Jateng.



- c. Reklasifikasi Tambah Aset Tak Berwujud  
Reklasifikasi tambah aset tak berwujud dari belanja modal aset tetap lainnya sebesar Rp264.687.500,00 dapat dirinci sebagai berikut:

**Tabel 5.126 Reklasifikasi Tambah Aset Tak Berwujud**

| SKPD            | NILAI (RP)     | KETERANGAN  |
|-----------------|----------------|---|
| Dinas Kesehatan | 21.560.000,00  | - Pengadaan e-SISMIOP sebesar Rp78.870.000,00<br>- Pengadaan Aplikasi Mobile Pendataan Objek Pajak sebesar Rp23.760.000,00                                |
| Dindagkop       | 88.000.000,00  | - Pengadaan aplikasi e-pak guru sebesar Rp29.900.000,00   |
| Dinparbudpora   | 133.677.500,00 | - pengadaan aplikasi Sistem Manajemen Informasi Pariwisata (SIMPARTA) sebesar Rp74.387.500,00<br>- pengadaan aplikasi Website ITC sebesar Rp59.290.000,00 |
| Diskominfo      | 21.450.000,00  | - pengadaan License VMIX HD Pro sebesar Rp21.450.000,00   |
| Jumlah          | 264.687.500,00 |   |

#### 5.3.1.5.3.2 Akumulasi Amortisasi Aset Tak Berwujud

Akumulasi amortisasi aset tak berwujud Tahun 2021 sebesar Rp4.226.110.700,45 mengalami kenaikan sebesar Rp566.847.736,60 dibandingkan Tahun 2020 sebesar Rp3.659.262.963,85 karena ada beban amortisasi tahun berjalan dapat dirinci sebagai berikut:

**Tabel 5.127 Pengadaan Aset Tak Berwujud Dari Belanja Barang Jasa**

| SKPD  | Beban Amortisasi Tahun 2021 |
|---|-----------------------------|
| Sekretariat DPRD/DPRD                                 | 9.927.000,00                |
| Bagian Adm. Pembangunan                               | 15.030.000,00               |
| Badan Keuangan Daerah                                 | 94.412.400,00               |
| Dinas Pekerjaan Umum dan Penataan Ruang               | 22.893.420,00               |
| Dinas Perhubungan                                     | 20.832.000,00               |
| Dinas Kependudukan dan Pencatatan Sipil               | 2.794.520,00                |
| Dinas Kelautan dan Perikanan                          | 1.977.136,20                |
| Dinas Pertanian dan Pangan                            | 1.650.000,00                |
| Dinas Perdagangan, Koperasi, Usaha Kecil dan Menengah | 51.226.240,00               |
| DPMPSTP   | 24.525.000,00               |
| Dinas Lingkungan Hidup                                | 5.918.000,00                |
| Dinas Pariwisata, Kebudayaan, Pemuda dan Olahraga     | 26.735.500,00               |
| Badan Kepegawaian, Pendidikan dan Pelatihan Daerah    | 9.942.000,00                |
| Dinas Kearsipan dan Perpustakaan                      | 24.806.496,20               |
| Dinas Komunikasi dan Informatika                      | 14.827.147,00               |
| Dinas Kesehatan                                       | 109.463.177,20              |
| Dinas Pendidikan                                      | 129.887.700,00              |
| <b>Jumlah</b>   | <b>566.847.736,60</b>       |





#### 5.3.1.5.4 Aset lain-lain

Aset lain-lain merupakan aset tetap dengan kondisi yang Rusak Berat dan Aset non aktif yakni aset yang dipinjam pakaikan kepada pihak ke tiga dan aset tanah eks bengkok yang terkena rob (*idle*), sehingga aset tersebut tidak dapat digunakan untuk menunjang kinerja pada SKPD selaku pengguna Barang. Adapun Aset lain-lain per 31 Desember 2021 sebesar Nilai Buku Rp77.524.251.046,00 yang terdiri dari nilai perolehan Rp84.797.025.013,00 dan akumulasi penyusutan sebesar Rp7.272.773.967,00. Nilai Perolehan berkurang sebesar Rp71.164.841.458,00 dibandingkan dengan saldo aset lain-lain 31 Desember 2020 Rp155.961.866.471,00. Pengurangan sebesar Rp71.164.841.458,00 tersebut berasal dari Reklasifikasi aset tetap ke aset lain-lain sebesar Rp303.570.000,00 dan Reklasifikasi aset lain-lain ke aset tetap sebesar Rp25.500.000,00 serta penghapusan sebesar Rp71.442.911.458,00.

Pengurangan Aset lain-lain sebesar Rp71.468.411.458,00 dapat dirinci sebagai berikut:

- a. Bagian umum terdapat 2 mobil pinjam pakai yang masih tercatat di aset tetap sehingga harus direklas ke aset non aktif. Mobil tersebut senilai Rp127.000.000,00 dan 176.570.000,00.
- b. Badan Keuangan Daerah terdapat reklasifikasi aset non aktif ke aset rusak berat berupa 3 sepeda motor total sebesar 27.800.000,00.
- c. Badan Keuangan Daerah terdapat penghapusan 3 sepeda motor kondisi rusak berat total sebesar 27.800.000,00.
- d. Dinas Perdagangan, Koperasi dan UMKM terdapat penghapusan Gedung dan Bangunan Pasar Banjarsari kondisi Rusak Berat sebesar Rp71.407.011.458,00.
- e. Dinas Kearsipan dan Perpustakaan terdapat penghapusan sepeda motor kondisi rusak berat sebesar Rp8.100.000,00
- f. Kecamatan Pekalongan Timur terdapat Reklas aset lain-lain berupa Jasa Perencanaan Rehab Aula Kelurahan Kalibaros yang direklas ke aset tetap sebesar Rp25.500.000,00

Informasi terkait tanah yang tergenang rob dan peralatan mesin yang dipinjampakaikan adalah sebagai berikut :

- a. Aset tetap tanah eks bengkok pada beberapa kelurahan terendam rob (pasang laut) sehingga tidak bisa ditanam padi, atas pencatatan tanah tersebut direklasifikasi ke aset lain-lain pada aset lainnya, adapun tanah eks bengkok dimaksud tercantum dalam **Lampiran 29**.
- b. Terdapat aset tetap gedung dan bangunan yang dipinjam pakaikan kepada pihak ketiga (Instansi Vertikal), atas pencatatan tersebut direklasifikasikan ke aset lain-lain pada aset lainnya, adapun rincian gedung dan bangunan tersebut adalah sebagai berikut :



**Tabel 5.128 Aset Tetap Gedung dan Bangunan yang Dipinjam Pakaikan kepada Pihak Ketiga**

| No Urut | Jenis Barang / Nama Barang                | Nomor           |     | Luas Lantai (m <sup>2</sup> ) | Letak / Lokasi Alamat         | Nilai Perolehan (Rp) | Ket                       | SKPD Pencatat |
|---------|---|-----------------|-----|-------------------------------|-------------------------------|----------------------|---------------------------|---------------|
|         |   | Kode Barang     | Reg |                               |                               |                      |                           |               |
| 1       | Bangunan Gedung Kantor Permanen           | 03.11.01.01.01  | 8   | 315,25                        | Jl. Majapahit No. 8 Podosugih | 441.668.318,00       | Sekretariat KORPRI/ BAZDA | BKD           |
| 2       | Rumah Negara Golongan I Type A Permanen   | 03.11.02.01.01  | 9   | 380                           | JL.GAJAH MADA                 | 886.905.500,00       | Rumdin Kajari             | BKD           |
| 3       | Bangunan Gedung Kantor Permanen           | 03.11.01.01.01  | 7   | 145                           | JL.BANDUNG                    | 124.817.450,00       | Polsek Timur              | BKD           |
| 4       | Rumah Negara Golongan I Type A Permanen   | 03.11.02.01.01  | 6   | 280                           | JL.BAHAGIA 23                 | 817.548.300,00       | Rumdin Kapolresta         | BKD           |
| 5       | Rumah Negara Golongan I Type A Permanen   | 03.11.02.01.01  | 11  | 280                           | JL.BAHAGIA 1                  | 822.629.800,00       | Rumdin Wakapolresta       | BKD           |
| 6       | Rumah Negara Golongan I Type A Permanen   | 03.11.02.01.01  | 10  | 280                           | JL.GAJAH MADA                 | 770.336.800,00       | Rumdin Dandim             | BKD           |
| 7       | Rumah Negara Golongan I Type A Permanen   | 03.11.02.01.01  | 13  | 280                           | JL.BAHAGIA 5                  | 455.349.800,00       | Rumdin Kasdim             | BKD           |
| 8       | Bangunan Gedung Kantor Permanen           | 03.11.01.01.01  | 1   | 305                           | JL. VETERAN NO.27             | 589.135.750,00       | Unit Donor Darah PMI      | BKD           |
| 9       | Bangunan Gedung Kantor Permanen           | 03.11.01.01.01  | 2   | 0                             | Jl. Tondano                   | 163.350.000,00       | Kantor Eks Kantor BP4     | BKD           |
| 10      | Bangunan Gedung Kantor Permanen           | 03.11.01.01.01  | 1   | 212                           | Jl. Pembangunan No. 4         | 665.658.600,00       | Panwaslu                  | BKD           |
| 11      | Bangunan Gedung Kantor Permanen           | 03.11.01.01.01  | 1   | 0                             | Jl. Pantai Sari               | 310.105.000,00       | Gedung Lanal              | DKP           |
| 12      | Bangunan Gedung Kantor Permanen           | 03.11.01.01.01  | 2   | 954                           | Jl. Sriwijaya                 | 3.287.660.758,00     | Gedung KPU                | BKD           |
| 13      | Bangunan Gedung Kantor Permanen           | 03.11.01.01.01  | 5   | 136                           | Jl. Karya Bhakti              | 270.100.000,00       | Sekretariat AKN           | Dinkes        |
| 14      | Rumah Negara Golongan III Type A Permanen | 03.11.02.03.01  | 1   | 54                            | JL.Darma Bhakti Medono        | 35.000.000,00        | Gedung AKN                | Dinkes        |
| 15      | Bangunan Gedung Kantor Permanen           | 03.01.01.01.001 | 23  | 85,6                          | Jl. Perintis Kemerdekaan      | 2.186.810.222,00     | Gedung AKN                | BKD           |

Nilai buku aset lain-lain per 31 Desember 2021 sebesar Rp77.524.251.046,00.

#### 5.3.1.5.4.2 Akumulasi Penyusutan Aset lain-lain

Akumulasi Penyusutan sebesar Rp6.969.203.967,00 dengan penjelasan sebagai berikut:

**Tabel 5.129 Akumulasi Penyusutan Aset Lain-lain per 31 Desember 2021**

| Uraian                              | Penambahan Ak.penysusutan | Pengurangan Ak.penysusutan | Jumlah              |
|-------------------------------------|---------------------------|----------------------------|---------------------|
| Ak.penysusutan PER 31 Desember 2020 |                           |                            | (24.588.511.570,00) |
| Biaya penyusutan                    | (322.207.512,00)          | -                          | (322.207.512,00)    |
| Penghapusan                         | -                         | (17.941.515.115,00)        | (17.941.515.115,00) |
| Reklas Aset Tetap                   | (27.800.000,00)           | (27.800.000,00)            | -                   |
| Ak.penysusutan PER 31 Desember 2021 | (350.007.512,00)          | (17.969.315.115,00)        | (6.969.203.967,00)  |

### Kewajiban dan Ekuitas

#### 5.3.2.1 Kewajiban

Kewajiban adalah utang yang timbul dari peristiwa masa lalu yang penyelesaiannya mengakibatkan aliran keluar sumber daya ekonomi pemerintah. Saldo kewajiban per 31 Desember 2021 adalah sebesar Rp22.304.165.769,92 dengan rincian sebagai berikut :



**Tabel 5.130 Saldo Kewajiban Per 31 Desember 2021**

| Uraian                               | Jumlah (Rp)              |                          | Naik/Turun   |
|--------------------------------------|--------------------------|--------------------------|--------------|
|                                      | Tahun 2021               | Tahun 2020               | %            |
| <b>Kewajiban Jangka pendek</b>       | <b>22.304.165.769,92</b> | <b>17.678.074.030,11</b> | <b>26,17</b> |
| Utang Perhitungan Pihak Ketiga (PFK) | 340.000,00               | 561.000,00               | -39,39       |
| Pendapatan Diterima Dimuka           | 1.677.917.748,00         | 3.224.591.670,00         | -47,96       |
| Utang Belanja                        | 19.358.893.269,92        | 14.154.825.778,11        | 36,77        |
| Utang Jangka Pendek Lainnya          | 1.267.014.752,00         | 298.095.582,00           | 325,04       |
| <b>Kewajiban Jangka Panjang</b>      | <b>0,00</b>              | <b>0,00</b>              | <b>-</b>     |
| <b>Jumlah</b>                        | <b>22.304.165.769,92</b> | <b>17.678.074.030,11</b> | <b>26,17</b> |

Pemerintah Kota Pekalongan hanya mempunyai kewajiban jangka pendek. Suatu kewajiban diklasifikasikan sebagai kewajiban jangka pendek jika diharap dibayar dalam waktu 12 (dua belas) bulan setelah tanggal pelaporan. Saldo kewajiban jangka pendek per 31 Desember 2021 dapat dijelaskan sebagai berikut :

#### **5.3.2.1.1 Utang Perhitungan Pihak Ketiga (PFK)**

Saldo Utang Perhitungan Pihak Ketiga (PFK) per 31 Desember 2021 adalah sebesar Rp340.000,00, merupakan utang PFK Taperum pada BKD (PPKD), sebesar Rp340.000,00.

**Tabel 5.131 Utang Perhitungan Pihak Ketiga Per 31 Desember 2021**

| Uraian        | Saldo 2020        | Tahun 2021 |                   | Saldo 2021        |
|---------------|-------------------|------------|-------------------|-------------------|
|               |                   | Penambahan | Pelunasan         |                   |
| Utang PFK     | 561.000,00        | -          | 221.000,00        | 340.000,00        |
| <b>Jumlah</b> | <b>561.000,00</b> | <b>-</b>   | <b>221.000,00</b> | <b>340.000,00</b> |

#### **5.3.2.1.2 Pendapatan Diterima Dimuka**

Saldo pendapatan diterima dimuka per 31 Desember 2021 adalah sebesar Rp1.677.917.748,00, yang terdiri dari :

- a. RSUD Bendan  
Total pendapatan diterima dimuka pada RSUD Bendan sebesar Rp479.365.000,00 dengan perincian :
  1. Sewa lahan sebesar Rp10.500.000,00
  2. Sisa Uang Muka untuk pasien covid-19 sebesar Rp468.865.000,00
- b. Dinas Pekerjaan Umum dan Penataan Ruang  
Pendapatan diterima dimuka atas retribusi pelayanan pemakaman dan pengubuan mayat sebesar Rp18.495.417,00.
- c. Dinas Perindustrian dan Tenaga Kerja  
Pendapatan diterima dimuka atas retribusi perpanjangan izin mempekerjakan tenaga kerja asing sebesar Rp35.028.000,00.
- d. Dinas Perhubungan  
Pendapatan diterima dimuka pada Dinas Perhubungan sebesar Rp96.719.850,00 atas retribusi pengujian kendaraan bermotor.



e. Badan Keuangan Daerah

Total pendapatan diterima dimuka pada Badan Keuangan Daerah sebesar Rp1.048.309.481,00 dengan rincian :

1. Reklame Papan/Bill Board/Videotron/megatron, sebesar Rp484.763.377,00
2. Reklame Kain, sebesar Rp17.542.271,00
3. Reklame Selebaran, sebesar Rp68.333,00
4. Retribusi Pemakaian Kekayaan Daerah / Sewa Lahan Titik Strategis, sebesar Rp74.923.977,00
5. Retribusi Pemakaian Kekayaan Daerah / Sewa Tanah, sebesar Rp183.778.190,00
6. Retribusi Pemakaian Kekayaan Daerah / Sewa Garapan Tanah Eks Bengkok, sebesar Rp277.233.333,00

**5.3.2.1.3 Utang Belanja**

Saldo utang belanja per 31 Desember 2021 adalah sebesar Rp19.358.893.269,92, yang terdiri dari : utang pada RSUD Bendan, BLUD Puskesmas, Dinas kesehatan, DPUPR. Rincian utang belanja adalah sebagai berikut :

**Tabel 5.132 Saldo Utang Belanja Per 31 Desember 2021**

| SKPD                         | Belanja Pegawai          | Belanja Barjas          | Belanja Modal        | Total                    |
|------------------------------|--------------------------|-------------------------|----------------------|--------------------------|
| Dinas Kesehatan              |                          | 968.348.328,00          |                      | 968.348.328,00           |
| DPUPR                        |                          | 9.878.000,00            | 23.343.000,00        | 33.221.000,00            |
| Dinas Pendidikan             |                          |                         | 61.023.450,00        | 61.023.450,00            |
| Puskesmas Bendan             | 79.737.564,00            | 57.023.511,00           |                      | 136.761.075,00           |
| Puskesmas Buaran             | 108.452.055,00           | 29.284.209,00           |                      | 137.736.264,00           |
| Puskesmas Dukuh              | 52.662.420,00            | 35.806.007,00           |                      | 88.468.427,00            |
| Puskesmas Jenggot            | 57.597.467,00            | 74.738.543,00           |                      | 132.336.010,00           |
| Puskesmas Klego              | 116.630.343,00           | 39.617.383,00           |                      | 156.247.726,00           |
| Puskesmas Kramatsari         | 52.392.804,00            | 23.296.493,00           |                      | 75.689.297,00            |
| Puskesmas Krapyak Kidul      | 29.361.909,00            | 23.148.634,00           |                      | 52.510.543,00            |
| Puskesmas Kusuma Bangsa      | 57.096.477,00            | 49.259.187,00           |                      | 106.355.664,00           |
| Puskesmas Medono             | 101.894.287,00           | 16.085.219,00           |                      | 117.979.506,00           |
| Puskesmas Noyontaan          | 47.935.149,00            | 33.605.413,00           |                      | 81.540.562,00            |
| Puskesmas Pekalongan Selatan | 60.933.876,00            | 47.841.002,00           |                      | 108.774.878,00           |
| Puskesmas Sokorejo           | 99.289.200,00            | 42.570.023,00           |                      | 141.859.223,00           |
| Puskesmas Tirta              | 46.975.937,72            | 21.472.488,20           |                      | 68.448.425,92            |
| Puskesmas Tondano            | 77.549.110,00            | 17.105.726,00           |                      | 94.654.836,00            |
| RSUD Bendan                  | 9.155.161.382,00         | 7.641.776.673,00        |                      | 16.796.938.055,00        |
| <b>Jumlah</b>                | <b>10.143.669.980,72</b> | <b>9.130.856.839,20</b> | <b>84.366.450,00</b> | <b>19.358.893.269,92</b> |

**5.3.2.1.4 Utang Jangka Pendek Lainnya**

Saldo utang jangka pendek lainnya per 31 Desember 2021 adalah sebesar Rp1.267.014.752,00, terdiri dari :

- a. Utang Kelebihan Pembayaran, sebesar Rp81.708.024,00
- b. Utang Uang Jaminan, sebesar Rp230.329.262,00
- c. Utang Transfer Pemerintah Pusat - Dana Perimbangan, sebesar Rp954.977.466,00 dengan rincian sebagai berikut :



### Utang Kelebihan Pembayaran

Saldo utang jangka pendek lainnya per 31 Desember 2021 adalah sebesar Rp81.708.028,00, yang merupakan lebih bayar pajak maupun retribusi, dengan perincian sebagai berikut :

**Tabel 5.133 Saldo Utang Jangka Pendek Lainnya Per 31 Desember 2021**

| Jenis Utang                                      | Jumlah (Rp)          |
|--|----------------------|
| <b>Lebih Bayar</b>                               |                      |
| Lebih bayar PBB (BKD)                            | 34.713.699,00        |
| Lebih bayar retribusi pasar (Dindagkop)          | 10.473.190,00        |
| Lebih bayar Lain-lain PAD yang Sah (RSUD Bendan) | 36.521.135,00        |
| <b>Jumlah</b>                                    | <b>81.708.024,00</b> |

### Utang Uang Jaminan

Saldo Utang Uang Jaminan per 31 Desember 2021 adalah sebesar Rp230.329.262,00, yang merupakan utang uang jaminan rusunawa, dengan perincian sebagai berikut :

**Tabel 5.134 Saldo Utang Uang Jaminan Per 31 Desember 2021**

| Jenis Utang                        | Jumlah (Rp)           |
|------------------------------------|-----------------------|
| <b>Utang Uang Jaminan Rusunawa</b> |                       |
| Rusunawa Slamaran                  | 97.510.862,00         |
| Rusunawa Kuripan                   | 82.868.400,00         |
| Rusunawa Panjang baru              | 49.950.000,00         |
| <b>Jumlah</b>                      | <b>230.329.262,00</b> |

### Transfer Pemerintah Pusat - Dana Perimbangan

Saldo Utang Transfer Pemerintah Pusat - Dana Perimbangan per 31 Desember 2021 adalah sebesar Rp954.977.466,00 merupakan kelebihan transfer atas dana bagi hasil dari Pemerintah Pusat.

#### 5.3.2.2 Ekuitas

Ekuitas adalah kekayaan bersih yang merupakan selisih antara aset dan kewajiban pemerintah. Saldo ekuitas Pemerintah Kota Pekalongan per 31 Desember 2021 adalah sebesar Rp3.026.911.587.810,73. Rincian ekuitas dapat disajikan sebagai berikut :

**Tabel 5.135 Saldo Ekuitas Per 31 Desember 2021**

| Uraian                         | Jumlah (Rp)          |
|--------------------------------|----------------------|
| Saldo Ekuitas 31 Desember 2020 | 2.904.239.377.358,02 |
| Surplus/Defisit LO             | 125.339.875.151,21   |
| Koreksi Ekuitas                | (2.667.664.698,50)   |
| Ekuitas 31 Desember 2021       | 3.026.911.587.810,73 |



#### 4. Laporan Operasional

Laporan Operasional (LO) adalah laporan yang menyajikan informasi mengenai seluruh kegiatan operasional keuangan entitas pelaporan yang tercermin dalam pendapatan-LO, beban dan surplus/defisit operasional dari suatu entitas pelaporan yang penyajiannya disandingkan dengan periode sebelumnya. Laporan Operasional dapat disajikan sebagai berikut :

**Tabel 5.136 Penjelasan Laporan Operasional Tahun 2021 dan 2020**

| Uraian                              | Jumlah               |                      | Naik/Turun (%) |
|-------------------------------------|----------------------|----------------------|----------------|
|                                     | Tahun 2021           | Tahun 2020           |                |
| Kegiatan Operasional :              |                      |                      |                |
| Pendapatan - LO                     | 1.110.026.978.958,70 | 1.037.951.849.527,71 | 6,94           |
| Beban                               | 948.446.998.235,22   | 962.337.342.440,42   | -1,44          |
| Surplus/Defisit                     | 161.579.980.723,48   | 75.614.507.087,29    | 113,69         |
| Defisit Non Operasional             | 32.991.975.270,27    | 4.636.466.336,80     | 611,58         |
| Surplus/Defisit Sblm Pos Luar Biasa | 128.588.005.453,21   | 70.978.040.750,49    | 81,17          |
| Beban Luar Biasa                    | 3.522.046.802,00     | 131.916.951,59       | 2.569,90       |
| Surplus/Defisit LO                  | 125.065.958.651,21   | 70.846.123.798,90    | 76,53          |

##### a. Kegiatan Operasional

##### 5.4.1.1 Pendapatan – LO

Pendapatan – LO adalah hak Pemerintah Kota Pekalongan yang diakui sebagai penambah nilai kekayaan bersih, yang bersumber dari Pendapatan Asli Daerah, Pendapatan Transfer, dan Lain-lain Pendapatan Yang Sah. Pendapatan-LO Tahun 2021 adalah sebesar Rp1.110.026.978.958,70 meningkat sebesar 6,94% bila dibandingkan dengan Pendapatan-LO Tahun 2020 sebesar Rp1.037.951.849.527,71. Pendapatan-LO dapat dirinci sebagai berikut :

**Tabel 5.137 Realisasi Pendapatan Asli Daerah-LO Tahun 2021 dan 2020**

| Uraian                                  | Tahun                       |                             | Naik/Turun (%) |
|---|-----------------------------|-----------------------------|----------------|
|   | 2021                        | 2020                        |                |
| Pendapatan Asli Daerah (PAD) - LO       | 292.029.473.185,79          | 277.250.420.060,41          | 5,33           |
| Pendapatan Transfer-LO                  | 677.072.877.301,00          | 703.422.751.564,00          | -3,75          |
| Lain-lain Pendapatan Daerah Yang Sah-LO | 140.924.628.471,91          | 57.278.677.903,30           | 146,03         |
| <b>Jumlah</b>                           | <b>1.110.026.978.958,70</b> | <b>1.037.951.849.527,71</b> | <b>6,94</b>    |

##### 5.4.1.1.1 Pendapatan Asli Daerah-LO

Pos ini menggambarkan realisasi pendapatan asli daerah (PAD) Tahun 2021, dengan rincian sebagai berikut :



**Tabel 5.138 Realisasi Pendapatan Asli Daerah-LO Tahun 2021 dan 2020**

| Uraian  | Tahun                     |                           | Naik/Turun (%) |
|---|---------------------------|---------------------------|----------------|
|   | 2021                      | 2020                      |                |
| Pendapatan Asli Daerah (PAD) - LO :                               |                           |                           |                |
| Pajak Daerah - LO   | 92.200.830.416,00         | 81.244.763.202,00         | 13,49          |
| Retribusi Daerah - LO   | 14.892.310.697,00         | 15.671.187.835,67         | -4,97          |
| Pendapatan Hasil Pengelolaan Kekayaan Daerah yang Dipisahkan - LO | 6.509.931.802,58          | 5.751.035.693,23          | 13,20          |
| Lain-lain PAD Yang Sah - LO                                       | 178.426.400.270,21        | 174.583.433.329,51        | 2,20           |
| <b>Jumlah</b>   | <b>292.029.473.185,79</b> | <b>277.250.420.060,41</b> | <b>5,33</b>    |

Realisasi pendapatan asli daerah (PAD) Tahun 2021 sebesar Rp292.029.473.185,79 atau meningkat sebesar 5,33% dibandingkan realiasi Tahun 2020 sebesar Rp277.250.420.060,41. Realisasi masing-masing jenis PAD Tahun 2021 dapat dijelaskan sebagai berikut:

**5.4.1.1.1 Pendapatan Pajak Daerah – LO**

Pajak Daerah merupakan PAD yang tarifnya ditetapkan melalui Peraturan Daerah Kota Pekalongan. Pemungutan penerimaan dan pengelolaan pendapatan pajak daerah dilaksanakan oleh Badan Keuangan Daerah (BKD) Kota Pekalongan. Pendapatan Pajak Daerah – LO Tahun 2021 adalah sebesar Rp 92.200.830.416,00 atau naik sebesar 13,49% bila dibandingkan dengan realisasi Tahun 2020 sebesar Rp81.244.763.202,00. Rincian realisasi Pendapatan Pajak Daerah Tahun 2021 adalah sebagai berikut :

**Tabel 5.139 Realisasi Pendapatan Pajak Daerah-LO Tahun 2021 dan 2020**

| Uraian Pajak Daerah - LO   | Tahun                    |                          | Naik/Turun (%) |
|----------------------------|--------------------------|--------------------------|----------------|
|                            | 2021                     | 2020                     |                |
| Pajak Hotel                | 6.246.739.193,00         | 4.956.346.037,00         | 26,04          |
| Pajak Restoran             | 11.832.807.369,00        | 9.976.150.015,00         | 18,61          |
| Pajak Hiburan              | 1.238.460.192,00         | 2.005.179.328,00         | -38,24         |
| Pajak Reklame              | 2.068.606.319,00         | 2.157.686.557,00         | -4,13          |
| Pajak Penerangan Jalan     | 22.332.910.285,00        | 21.101.750.935,00        | 5,83           |
| Pajak Parkir               | 679.748.336,00           | 893.030.186,00           | -23,88         |
| Pajak Air Tanah            | 2.656.214.700,00         | 3.230.847.181,00         | -17,79         |
| PBB Pedesaan dan Perkotaan | 19.041.672.816,00        | 18.272.172.435,00        | 4,21           |
| BPHTB                      | 26.103.671.206,00        | 18.651.600.528,00        | 39,95          |
| <b>Jumlah</b>              | <b>92.200.830.416,00</b> | <b>81.244.763.202,00</b> | <b>13,49</b>   |

**Tabel 5.140 Perbandingan Realisasi Pendapatan Pajak Daerah LO dan LRA**

| Uraian                     | Tahun 2021               |                          | Selisih                 |
|----------------------------|--------------------------|--------------------------|-------------------------|
|                            | LO                       | LRA                      |                         |
| Pajak Hotel                | 6.246.739.193,00         | 6.246.739.193,00         | 0,00                    |
| Pajak Restoran             | 11.832.807.369,00        | 11.838.807.369,00        | -6.000.000,00           |
| Pajak Hiburan              | 1.238.460.192,00         | 1.238.460.192,00         | 0,00                    |
| Pajak Reklame              | 2.068.606.319,00         | 1.730.205.974,00         | 338.400.345,00          |
| Pajak Penerangan Jalan     | 22.332.910.285,00        | 22.332.910.285,00        | 0,00                    |
| Pajak Parkir               | 679.748.336,00           | 679.748.336,00           | 0,00                    |
| Pajak Air Tanah            | 2.656.214.700,00         | 2.735.205.960,00         | -78.991.260,00          |
| PBB Pedesaan dan Perkotaan | 19.041.672.816,00        | 14.476.677.737,00        | 4.564.995.079,00        |
| BPHTB                      | 26.103.671.206,00        | 26.103.671.206,00        | 0,00                    |
| <b>Jumlah</b>              | <b>92.200.830.416,00</b> | <b>87.382.426.252,00</b> | <b>4.818.404.164,00</b> |





Terdapat selisih Pendapatan Pajak Daerah-LO dengan Pendapatan Pajak sebesar Rp4.818.404.164,00 karena :

- Piutang pajak Tahun 2021 sebesar Rp40.997.154.812,00
- Pajak diterima dimuka Tahun 2020 sebesar Rp580.750.603,00
- Penghapusan piutang pajak sebesar Rp118.070.034,00
- Cleansing piutang pajak sebesar Rp3.281.700,00
- Kompensasi piutang PBB sebesar Rp31.537.406,00
- Piutang pajak Tahun 2020 sebesar (Rp36.373.126.790,00)
- Pajak diterima dimuka Tahun 2021 sebesar (Rp502.373.981,00)
- Lebih bayar PBB sebesar (Rp36.889.620,00)

#### 5.4.1.1.1.2 Pendapatan Retribusi Daerah – LO

Retribusi daerah merupakan PAD yang tarifnya ditetapkan melalui Peraturan Daerah dan terkait langsung dengan pelayanan yang diberikan oleh Pemerintah Kota Pekalongan. Pemungutan dan pengelolaan pendapatan retribusi daerah dilakukan oleh masing-masing SKPD penghasil. Pendapatan Retribusi Daerah – LO adalah sebesar Rp 14.892.310.697,00 atau turun sebesar 4,97% dibandingkan realisasi Tahun 2020 sebesar Rp15.671.187.835,67. Realisasi Pendapatan Retribusi Daerah-LO dapat dirinci sebagai berikut :

**Tabel 5.141 Realisasi Pendapatan Retribusi Daerah LO Tahun 2021 dan 2020**

| Uraian Retribusi Daerah - LO    | Tahun                    |                          | Naik/Turun   |
|---------------------------------|--------------------------|--------------------------|--------------|
|                                 | 2021                     | 2020                     | %            |
| Retribusi Jasa Umum-LO          | 4.921.257.027,67         | 4.826.926.850,00         | 1,95         |
| Retribusi Jasa Usaha-LO         | 8.583.512.026,00         | 9.407.812.569,00         | -8,76        |
| Retribusi Perizinan Tertentu-LO | 1.387.541.643,33         | 1.436.448.416,67         | -3,40        |
| <b>Jumlah</b>                   | <b>14.892.310.697,00</b> | <b>15.671.187.835,67</b> | <b>-4,97</b> |

**Tabel 5.142 Perbandingan Realisasi Pendapatan Retribusi Daerah LO dan LRA**

| Uraian                       | Tahun 2021               |                          | Selisih               |
|------------------------------|--------------------------|--------------------------|-----------------------|
|                              | LO                       | LRA                      |                       |
| Retribusi Jasa Umum          | 4.921.257.027,67         | 4.805.281.336,00         | 115.975.691,67        |
| Retribusi Jasa Usaha         | 8.583.512.026,00         | 8.529.451.458,00         | 54.060.568,00         |
| Retribusi Perizinan Tertentu | 1.387.541.643,33         | 1.413.481.910,00         | -25.940.266,67        |
| <b>Jumlah</b>                | <b>14.892.310.697,00</b> | <b>14.748.214.704,00</b> | <b>144.095.993,00</b> |

Terdapat selisih Pendapatan Retribusi Daerah-LO dengan Pendapatan Retribusi sebesar Rp144.095.993,00 karena :

adanya piutang retribusi tahun 2021 sebesar Rp6.314.353.200,50, ditambah retribusi diterima dimuka tahun 2021 sebesar Rp539.426.317,00, ditambah penghapusan piutang retribusi sebesar Rp13.712.200,00, ditambah kompensasi piutang retribusi pasar sebesar Rp8.658.025,00, ditambah kurang catat retribusi parkir pasar sebesar Rp67.491.500,00, ditambah kompensasi lebih bayar piutang





Parkir Tahun 2019 sd 2020 sebesar Rp453.400,00, dikurangi piutang retribusi tahun 2020 sebesar Rp5.961.272.467,50, dikurangi retribusi diterima dimuka tahun 2020 sebesar Rp696.178.767,00, dikurangi lebih bayar piutang retribusi pasar sebesar Rp14.258.315,00, dikurangi kurang catat piutang parkir Tahun 2019, 2020, dan 2021 sebesar Rp127.821.200,00, dikurangi lebih bayar piutang parkir Tahun 2019 dan 2020 sebesar Rp409.400,00, dikurangi lebih bayar Piutang Parkir 2021 sebesar Rp58.500,00.

#### 5.4.1.1.3 Pendapatan Hasil Pengelolaan Kekayaan Daerah Yang Dipisahkan-LO

Hasil Pengelolaan Kekayaan Daerah yang Dipisahkan merupakan PAD dalam bentuk pendapatan deviden dan hasil investasi atas penyertaan pada perusahaan daerah atau Badan Usaha Milik Daerah (BUMD). Pendapatan deviden diperoleh dari penyertaan modal dengan kepemilikan signifikan yang dicatat berdasarkan metode ekuitas. Realisasi hasil penyertaan modal pada Tahun 2021 adalah sebesar Rp6.509.931.802,58 atau mengalami kenaikan sebesar 13,20% bila dibandingkan dengan realisasi Tahun 2020 sebesar Rp5.751.035.693,23. Rincian pendapatan hasil pengelolaan kekayaan daerah yang dipisahkan sebagai berikut :

**Tabel 5.143 Realisasi Pendapatan Hasil Pengelolaan Kekayaan Daerah Yang Dipisahkan-LO Tahun 2021 dan 2020**

| Uraian  | Tahun                   |                         | Naik/Turun   |
|---|-------------------------|-------------------------|--------------|
|   | 2021                    | 2020                    | %            |
| <b>Bagian Laba yang Dibagikan kepada Pemerintah Daerah (Dividen) atas Penyertaan Modal pada BUMD</b>                    | <b>5.705.865.808,56</b> | <b>5.180.759.812,76</b> | <b>10,14</b> |
| PD. BPR Bank Pekalongan   | 685.214.599,09          | 499.934.889,06          | 37,06        |
| PT. Bank Jateng   | 4.860.169.360,00        | 4.597.516.188,00        | 5,71         |
| PD. BPR BKK Kota Pekalongan   | 160.481.849,47          | 80.705.456,70           | 98,85        |
| PT. PRPP  |                         | 2.603.279,00            | -100,00      |
| <b>Bagian Laba yang Dibagikan kepada Pemerintah Daerah (Dividen) atas Penyertaan Modal pada BUMD (Bidang Air Minum)</b> | <b>804.065.994,02</b>   | <b>570.275.880,47</b>   | <b>41,00</b> |
| Perumda Tirtayasa   | 804.065.994,02          | 570.275.880,47          | 41,00        |
| <b>Jumlah</b>   | <b>6.509.931.802,58</b> | <b>5.751.035.693,23</b> | <b>13,20</b> |



**Tabel 5.144 Perbandingan Realisasi Pendapatan Hasil Pengelolaan Kekayaan Daerah Yang Dipisahkan LO dan LRA**

| Uraian  | Tahun 2021              |                         | Selisih               |
|---|-------------------------|-------------------------|-----------------------|
|   | LO                      | LRA                     |                       |
| <b>Bagian Laba yang Dibagikan kepada Pemerintah Daerah (Dividen) atas Penyertaan Modal pada BUMD</b>                    | <b>5.705.865.808,56</b> | <b>5.369.020.983,00</b> | <b>336.844.825,56</b> |
| PD. BPR Bank Pekalongan   | 685.214.599,09          | 416.900.441,00          | 268.314.158,09        |
| PT. Bank Jateng   | 4.860.169.360,00        | 4.860.169.360,00        | 0,00                  |
| PD. BPR BKK Kota Pekalongan   | 160.481.849,47          | 91.951.182,00           | 68.530.667,47         |
| PT. PRPP  | 0,00                    | 0,00                    | 0,00                  |
| <b>Bagian Laba yang Dibagikan kepada Pemerintah Daerah (Dividen) atas Penyertaan Modal pada BUMD (Bidang Air Minum)</b> | <b>804.065.994,02</b>   | <b>436.493.166,00</b>   | <b>367.572.828,02</b> |
| Perumda Tirtayasa   | 804.065.994,02          | 436.493.166,00          | 367.572.828,02        |
| <b>Jumlah</b>   | <b>6.509.931.802,58</b> | <b>5.805.514.149,00</b> | <b>704.417.653,58</b> |

Terdapat selisih Pendapatan Hasil Pengelolaan Kekayaan Daerah Yang Dipisahkan-LO dengan Pendapatan Hasil Pengelolaan Kekayaan Daerah Yang Dipisahkan sebesar Rp704.417.653,58 merupakan selisih antara bagian laba hak yang seharusnya diterima Pemda dengan bagian laba yang diterima oleh pemda karena penghitungan dengan metode ekuitas, dengan rincian :

- 1) PD. BPR Bank Pekalongan selisih sebesar Rp268.314.158,09, merupakan selisih dari bagian laba hak yang seharusnya diterima Pemda sebesar Rp685.214.599,09 dengan bagian laba yang diterima Pemda sebesar Rp416.900.441,00
- 2) PD. BPR BKK Kota Pekalongan selisih sebesar Rp68.530.667,47, merupakan selisih dari bagian laba hak yang seharusnya diterima Pemda sebesar Rp160.481.849,47 dengan bagian laba yang diterima Pemda sebesar Rp91.951.182,00
- 3) Perumda Tirtayasa selisih sebesar Rp367.572.828,02, merupakan selisih dari bagian laba hak yang seharusnya diterima Pemda sebesar Rp804.065.994,02 dengan bagian laba yang diterima Pemda sebesar Rp436.493.166,00

#### **5.4.1.1.4 Lain-lain PAD yang Sah – LO**

Lain-lain PAD yang sah merupakan PAD selain pajak daerah, retribusi daerah dan hasil pengelolaan kekayaan daerah yang dipisahkan. Realisasi lain-lain PAD yang sah – LO Tahun 2021 adalah sebesar Rp178.426.400.270,21 atau mengalami kenaikan sebesar 2,20% dibandingkan dengan realisasi Tahun 2020 sebesar Rp174.583.433.329,51. Realisasi lain-lain PAD yang sah dapat dirinci sebagai berikut:



**Tabel 5.145 Realisasi lain-lain PAD Yang Sah-LO Tahun 2021 dan 2020**

| Uraian Pajak Daerah - LO                                     | Tahun                     |                           | Naik/Turun (%) |
|--|---------------------------|---------------------------|----------------|
|  | 2021                      | 2020                      |                |
| Hasil Penjualan BMD yang Tidak Dipisahkan- LO                | 31.446.000,00             | 0,00                      | 0,00           |
| Hasil Pemanfaatan BMD yang Tidak Dipisahkan-LO               | 1.378.656.259,00          | 0,00                      | 0,00           |
| Jasa Giro-LO   | 1.507.697.321,00          | 1.815.523.494,00          | -16,96         |
| Hasil Pengelolaan Dana Bergulir-LO                           | 6.758.000,00              | 6.357.894.649,00          | -99,89         |
| Pendapatan Bunga-LO  | 4.156.164.314,00          | 3.435.000,00              | 120.894,59     |
| Pendapatan Denda atas Keterlambatan Pelaksanaan Pekerjaan-LO | 321.313.396,00            | 295.977.462,00            | 8,56           |
| Pendapatan Denda Pajak Daerah-LO                             | 2.027.295.627,54          | 1.864.174.774,00          | 8,75           |
| Pendapatan Denda Retribusi Daerah-LO                         | 80.000,00                 | 1.000.000,00              | -92,00         |
| Pendapatan dari Pengembalian-LO                              | 307.479.896,00            | 395.461.213,00            | -22,25         |
| Pendapatan dari BLUD-LO                                      | 168.693.398.888,67        | 161.803.370.511,51        | 4,26           |
| Pendapatan Hasil Pengelolaan Dana Bergulir- LO               | -3.889.432,00             | 2.046.596.226,00          | -100,19        |
| <b>Jumlah</b>  | <b>178.426.400.270,21</b> | <b>174.583.433.329,51</b> | <b>2,20</b>    |

**Tabel 5.146 Perbandingan Realisasi lain-lain PAD Yang Sah LO dan LRA**

| Uraian Pajak Daerah - LO                                     | Tahun 2021                |                           | Selisih                  |
|--|---------------------------|---------------------------|--------------------------|
|  | LO                        | LRA                       |                          |
| Hasil Penjualan BMD yang Tidak Dipisahkan- LO                | 31.446.000,00             | 7.245.698.068,00          | -7.214.252.068,00        |
| Hasil Pemanfaatan BMD yang Tidak Dipisahkan-LO               | 1.378.656.259,00          | 1.378.656.259,00          | 0,00                     |
| Jasa Giro-LO   | 1.507.697.321,00          | 1.507.697.321,00          | 0,00                     |
| Hasil Pengelolaan Dana Bergulir-LO                           | 6.758.000,00              | 6.758.000,00              | 0,00                     |
| Pendapatan Bunga-LO  | 4.156.164.314,00          | 4.156.164.314,00          | 0,00                     |
| Pendapatan Denda atas Keterlambatan Pelaksanaan Pekerjaan-LO | 321.313.396,00            | 321.313.396,00            | 0,00                     |
| Pendapatan Denda Pajak Daerah-LO                             | 2.027.295.627,54          | 389.149.784,00            | 1.638.145.843,54         |
| Pendapatan Denda Retribusi Daerah-LO                         | 80.000,00                 | 80.000,00                 | 0,00                     |
| Pendapatan dari Pengembalian-LO                              | 307.479.896,00            | 307.479.896,00            | 0,00                     |
| Pendapatan dari BLUD-LO                                      | 168.693.398.888,67        | 128.787.852.329,02        | 39.905.546.559,65        |
| Pendapatan Hasil Pengelolaan Dana Bergulir- LO               | -3.889.432,00             | 0,00                      | -3.889.432,00            |
| <b>Jumlah</b>  | <b>178.426.400.270,21</b> | <b>144.100.849.367,02</b> | <b>34.325.550.903,19</b> |

Terdapat selisih Lain-lain PAD Yang Sah-LO dengan Lain-lain PAD Yang Sah sebesar Rp34.325.550.903,19 merupakan :

- Piutang Pendapatan Denda PBBP2-LO sebesar Rp1.638.145.843,54
- Koreksi Pendapatan dari Pengembalian Kelebihan Pembayaran Pajak Penghasilan Pasal 21-LO sebesar Rp1.214.183,00
- Piutang Pendapatan dari BLUD-LO sebesar Rp42.229.562.055,44
- Hasil Penjualan Alat Angkutan-LO sebesar (Rp1.453.545.572,00)
- Hasil Penjualan Alat Kantor dan Rumah Tangga-LO sebesar (Rp213.797.099,00)
- Hasil Penjualan Bangunan Gedung-LO sebesar (Rp5.546.909.397,00)
- Pendapatan Hasil Pengelolaan Dana Bergulir- LO sebesar (Rp3.889.432,00)
- Reklas transfer masuk persediaan yg diakui sbg Pendapatan BLUD sebesar (Rp2.324.015.445,79)
- Setoran BLUD PSPJ (bukan pendapatan) sebesar (Rp914.345,00)
- Setoran Bag Kesra (bukan pendapatan) sebesar (Rp299.838,00)



- Koreksi atas jurnal penyesuaian beban penyesihan piutang tak tertagih tahun 2020 sebesar (Rp50,00)

#### 5.4.1.1.2 Pendapatan Transfer – LO

Pendapatan Transfer – LO Tahun 2021 adalah sebesar Rp677.072.877.301,00 atau mengalami penurunan sebesar 3,75% bila dibandingkan dengan realisasi Tahun 2020 sebesar Rp703.422.751.564,00. Pendapatan Transfer – LO dapat dirinci sebagai berikut:

**Tabel 5.147 Realisasi Pendapatan Transfer-LO Tahun 2021 dan 2020**

| Uraian                                    | Jumlah (Rp)               |                           | Naik/Turun (%) |
|---|---------------------------|---------------------------|----------------|
|   | Tahun 2021                | 2020                      |                |
| Pendapatan Transfer - LO :                |                           |                           |                |
| Pendapatan Transfer Pemerintah Pusat - LO | 604.764.865.701,00        | 622.425.810.464,00        | -2,84          |
| Pendapatan Transfer Antar Daerah-LO       | 72.308.011.600,00         | 80.996.941.100,00         | -10,73         |
| <b>Jumlah</b>                             | <b>677.072.877.301,00</b> | <b>703.422.751.564,00</b> | <b>-3,75</b>   |

#### 5.4.1.1.2.1 Pendapatan Transfer Pemerintah Pusat – LO

Pendapatan transfer Pemerintah Pusat – LO sebesar Rp604.764.865.701,00 atau mengalami penurunan sebesar 2,84% bila dibandingkan dengan realisasi Tahun 2020 sebesar Rp 622.425.810.464,00. Realisasi pendapatan transfer Pemerintah Pusat – LO dapat dirinci sebagai berikut :

**Tabel 5.148 Realisasi Pendapatan Transfer Pemerintah Pusat-LO Tahun 2021 dan 2020**

| Uraian   | Jumlah (Rp)               |                           | Naik/Turun % |
|--|---------------------------|---------------------------|--------------|
|  | Tahun 2021                | Tahun 2020                |              |
| Pendapatan Transfer Pemerintah Pusat - LO      |                           |                           |              |
| Dana Transfer Umum-Dana Bagi Hasil (DBH)- LO   | 31.307.051.821,00         | 25.723.473.129,00         | 21,71        |
| Dana Transfer Umum-Dana Alokasi Umum (DAU)-LO  | 426.399.738.000,00        | 433.354.907.000,00        | -1,60        |
| Dana Transfer Khusus-Dana Alokasi Khusus (DAK) | 52.971.506.952,00         | 29.388.599.718,00         | 80,25        |
| Dana Transfer Khusus-Dana Alokasi Khusus (DAK) | 72.557.043.928,00         | 75.602.917.617,00         | -4,03        |
| Dana Insentif Daerah (DID)-LO                  | 21.529.525.000,00         | 58.355.913.000,00         | -63,11       |
| <b>Jumlah</b>                                  | <b>604.764.865.701,00</b> | <b>622.425.810.464,00</b> | <b>-2,84</b> |

**Tabel 5.149 Perbandingan Realisasi Penerimaan dana perimbangan LO dan LRA**

| Uraian  | Tahun 2021                |                           | Selisih                  |
|---|---------------------------|---------------------------|--------------------------|
|   | LO                        | LRA                       |                          |
| Penerimaan dana perimbangan                                 |                           |                           |                          |
| Dana Transfer Umum-Dana Bagi Hasil (DBH)- LO                | 31.307.051.821,00         | 34.377.457.237,00         | -3.070.405.416,00        |
| Dana Transfer Umum-Dana Alokasi Umum (DAU)-LO               | 426.399.738.000,00        | 426.399.738.000,00        | 0,00                     |
| Dana Transfer Khusus-Dana Alokasi Khusus (DAK) Fisik-LO     | 52.971.506.952,00         | 52.971.506.952,00         | 0,00                     |
| Dana Transfer Khusus-Dana Alokasi Khusus (DAK) Non Fisik-LO | 72.557.043.928,00         | 72.557.043.928,00         | 0,00                     |
| Dana Insentif Daerah (DID)-LO                               | 21.529.525.000,00         | 21.529.525.000,00         | 0,00                     |
| <b>Jumlah</b>   | <b>604.764.865.701,00</b> | <b>607.835.271.117,00</b> | <b>-3.070.405.416,00</b> |

Terdapat selisih Penerimaan Dana Perimbangan-LO dengan Penerimaan Dana Perimbangan sebesar Rp3.070.405.416,00 karena adanya pembayaran atas kurang salur dana bagi hasil pemerintah pusat.



#### 5.4.1.1.2.2 Pendapatan Transfer Antar Daerah – LO

Pendapatan transfer antar daerah - LO merupakan pendapatan transfer dari Pemerintah Provinsi Jawa Tengah dan dari Kabupaten Banjarnegara pada Tahun 2021 adalah sebesar Rp72.308.011.600,00 atau turun sebesar 10,73 dibandingkan dengan realisasi Tahun 2020 sebesar Rp80.996.941.100,00 dengan perincian sebagai berikut :

**Tabel 5.150 Realisasi Pendapatan Transfer Antar Daerah – LO Tahun 2021 dan 2020**

| Uraian   | Jumlah 2021              | Jumlah 2020              | Kenaikan/<br>Penurunan |
|--|--------------------------|--------------------------|------------------------|
| <b>Pendapatan Transfer Antar Daerah</b>              |                          |                          |                        |
| Pendapatan Bagi Hasil Pajak-LO                       | 70.255.042.000,00        | 69.202.941.100,00        | 1,52                   |
| Bantuan Keuangan Umum dari Pemerintah Provinsi       | 1.952.969.600,00         | 11.794.000.000,00        | -83,44                 |
| Bantuan Keuangan Umum dari Pemerintah Kabupaten/Kota | 100.000.000,00           | 0,00                     | 0,00                   |
| <b>Jumlah</b>  | <b>72.308.011.600,00</b> | <b>80.996.941.100,00</b> | <b>-10,73</b>          |

#### Pendapatan Bagi Hasil Pajak– LO

Pendapatan bagi hasil pajak - LO merupakan pendapatan bagi hasil pajak dari Provinsi Jawa Tengah. Penerimaan bagi hasil pajak dari Provinsi Jawa Tengah pada Tahun 2021 adalah sebesar Rp70.255.042.000,00 atau naik sebesar 1,52% dibandingkan dengan realisasi Tahun 2020 sebesar Rp69.202.941.100,00 dengan perincian sebagai berikut :

**Tabel 5.151 Realisasi Pendapatan Bagi Hasil Pajak – LO Tahun 2021 dan 2020**

| Uraian  | Jumlah 2021              | Jumlah 2020              | Kenaikan/<br>Penurunan |
|---|--------------------------|--------------------------|------------------------|
| <b>Pendapatan bagi hasil pajak</b>                            |                          |                          |                        |
| Pendapatan Bagi Hasil Pajak Kendaraan Bermotor-LO             | 21.097.450.145,00        | 19.839.970.258,00        | 6,34                   |
| Pendapatan Bagi Hasil Bea Balik Nama Kendaraan                | 8.817.446.577,00         | 7.157.493.869,00         | 23,19                  |
| Pendapatan Bagi Hasil Pajak Bahan Bakar Kendaraan Bermotor-LO | 14.461.935.462,00        | 14.825.498.520,00        | -2,45                  |
| Pendapatan Bagi Hasil Pajak Air Permukaan- LO                 | 3.943.456,00             | 3.850.824,00             | 2,41                   |
| Pendapatan Bagi Hasil Pajak Rokok-LO                          | 25.874.266.360,00        | 27.376.127.629,00        | -5,49                  |
| <b>Jumlah</b>   | <b>70.255.042.000,00</b> | <b>69.202.941.100,00</b> | <b>1,52</b>            |

**Tabel 5.152 Perbandingan Realisasi Pendapatan Bagi Hasil Pajak LO dan LRA**

| Uraian  | Tahun 2021               |                          | Selisih                   |
|---|--------------------------|--------------------------|---------------------------|
|   | LO                       | LRA                      |                           |
| <b>Pendapatan bagi hasil pajak</b>                            |                          |                          |                           |
| Pendapatan Bagi Hasil Pajak Kendaraan Bermotor-LO             | 21.097.450.145,00        | 24.301.470.091,00        | -3.204.019.946,00         |
| Pendapatan Bagi Hasil Bea Balik Nama Kendaraan Bermotor-LO    | 8.817.446.577,00         | 9.664.737.606,00         | -847.291.029,00           |
| Pendapatan Bagi Hasil Pajak Bahan Bakar Kendaraan Bermotor-LO | 14.461.935.462,00        | 17.032.360.649,00        | -2.570.425.187,00         |
| Pendapatan Bagi Hasil Pajak Air Permukaan- LO                 | 3.943.456,00             | 4.148.185,00             | -204.729,00               |
| Pendapatan Bagi Hasil Pajak Rokok-LO                          | 25.874.266.360,00        | 25.874.266.360,00        | 0,00                      |
| <b>Jumlah</b>   | <b>70.255.042.000,00</b> | <b>76.876.982.891,00</b> | <b>(6.621.940.891,00)</b> |

Terdapat selisih Pendapatan Bagi Hasil Pajak-LO dengan Pendapatan Bagi Hasil Pajak sebesar (Rp6.621.940.891,00) karena adanya piutang bagi hasil pajak Tahun 2021 sebesar Rp954.437.170,00 dikurangi pembayaran piutang bagi hasil pajak Tahun 2020 sebesar Rp7.576.378.061,00.



### Bantuan Keuangan Umum dari Pemerintah Provinsi– LO

Penerimaan bantuan keuangan umum dari pemerintah provinsi – LO adalah sebesar Rp1.952.969.600,00 atau turun sebesar 83,44% dibandingkan realisasi Tahun 2020 sebesar Rp11.794.000.000,00. Adapun perincian bantuan keuangan umum dari pemerintah provinsi – LO adalah sebagai berikut :

**Tabel 5.153 Realisasi Bantuan Keuangan – LO Tahun 2021 dan 2020**

| Uraian                  | Jumlah (Rp)             |                          | Naik/Turun    |
|-------------------------|-------------------------|--------------------------|---------------|
|                         | Tahun 2021              | Tahun 2020               | %             |
| Bantuan Keuangan - LO : |                         |                          |               |
| TMMD                    | 753.000.000,00          | 612.000.000,00           | 23,04         |
| Sarpras Daerah          | 0,00                    | 9.000.000.000,00         | -100,00       |
| Bantuan Pendidikan      | 1.199.969.600,00        | 2.182.000.000,00         | -45,01        |
| <b>Jumlah</b>           | <b>1.952.969.600,00</b> | <b>11.794.000.000,00</b> | <b>-83,44</b> |

### Bantuan Keuangan Umum dari Pemerintah Kabupaten/Kota– LO

Penerimaan bantuan keuangan umum dari pemerintah Kabupaten/Kota – LO adalah sebesar Rp100.000.000,00 merupakan bantuan dari Pemerintah Kabupaten Banjarnegara untuk penanganan banjir di Kota Pekalongan.

#### 5.4.1.1.3 Lain-lain Pendapatan Daerah Yang Sah – LO

Lain-lain pendapatan daerah yang sah pada Tahun 2021 yaitu sebesar Rp140.924.628.471,91 mengalami kenaikan sebesar 146,03% bila dibandingkan realisasi Tahun 2020 sebesar Rp57.278.677.903,30. Adapun perinciannya adalah sebagai berikut :

**Tabel 5.154 Realisasi Lain-lain Pendapatan Daerah Yang Sah – LO Tahun 2021 dan 2020**

| Uraian   | Jumlah                    |                          | Naik/Turun    |
|--|---------------------------|--------------------------|---------------|
|  | Tahun 2021                | Tahun 2020               | %             |
| Pendapatan Hibah-LO  | 116.072.565.584,91        | 57.278.677.903,30        | 102,65        |
| Lain-lain Pendapatan Sesuai dengan Ketentuan Peraturan Perundang-Undangan-LO | 24.852.062.887,00         | 0,00                     | #DIV/0!       |
| <b>Jumlah</b>  | <b>140.924.628.471,91</b> | <b>57.278.677.903,30</b> | <b>146,03</b> |

#### 5.4.1.1.3.1 Pendapatan Hibah – LO

Pendapatan hibah - LO Tahun 2021 sebesar Rp116.072.565.584,91 atau mengalami kenaikan sebesar 102,65% bila dibandingkan realisasi Tahun 2020 sebesar Rp57.278.677.903,30. Adapun perinciannya adalah sebagai berikut :



**Tabel 5.155 Realisasi Lain-lain Pendapatan Daerah Yang Sah – LO Tahun 2021 dan 2020**

| Uraian   | Jumlah                    |                          | Naik/Turun %  |
|--|---------------------------|--------------------------|---------------|
|  | Tahun 2021                | Tahun 2020               |               |
| Pendapatan Hibah dari Pemerintah Pusat-LO                            | 5.550.402.140,00          | 9.602.049.800,00         | -42,20        |
| Pendapatan Hibah dari Pemerintah Daerah Lainnya-LO                   | 8.842.475.060,91          | 24.660.496.503,30        | -64,14        |
| Pendapatan Hibah dari Kelompok Masyarakat/Perorangan Dalam Negeri-LO | 97.981.791.600,00         | 0,00                     | 0,00          |
| Pendapatan Hibah dari Badan/Lembaga/ Organisasi Dalam Negeri-LO      | 979.630.700,00            | 299.750.000,00           | 226,82        |
| Sumbangan Pihak Ketiga/Sejenis-LO                                    | 2.718.266.084,00          | 266.936.200,00           | 918,32        |
| Pendapatan Hibah Dana BOS-LO   |                           | 22.449.445.400,00        | -100,00       |
| <b>Jumlah</b>  | <b>116.072.565.584,91</b> | <b>57.278.677.903,30</b> | <b>102,65</b> |

Pada Tahun 2020 pendapatan hibah dana BOS masuk ke dalam pendapatan hibah, sedangkan pada Tahun 2021 pendapatan BOS masuk ke dalam Lain-lain Pendapatan Sesuai dengan Ketentuan Peraturan Perundang-Undangan-LO.

**Tabel 5.156 Perbandingan Realisasi Lain-lain Pendapatan Daerah Yang Sah LO dan LRA**

| Uraian   | Tahun 2021                |                         | Selisih                   |
|--|---------------------------|-------------------------|---------------------------|
|  | LO                        | LRA                     |                           |
| Pendapatan Hibah dari Pemerintah Pusat-LO                            | 5.550.402.140,00          | 0,00                    | 5.550.402.140,00          |
| Pendapatan Hibah dari Pemerintah Daerah Lainnya-LO                   | 8.842.475.060,91          | 0,00                    | 8.842.475.060,91          |
| Pendapatan Hibah dari Kelompok Masyarakat/Perorangan Dalam Negeri-LO | 97.981.791.600,00         | 0,00                    | 97.981.791.600,00         |
| Pendapatan Hibah dari Badan/Lembaga/ Organisasi Dalam Negeri-LO      | 979.630.700,00            | 0,00                    | 979.630.700,00            |
| Sumbangan Pihak Ketiga/Sejenis-LO                                    | 2.718.266.084,00          | 2.718.266.084,00        | 0,00                      |
| <b>Jumlah</b>  | <b>116.072.565.584,91</b> | <b>2.718.266.084,00</b> | <b>113.354.299.500,91</b> |

Terdapat selisih antara Lain-lain Pendapatan Daerah Yang Sah LO dengan Lain-lain Pendapatan Daerah Yang Sah sebesar Rp 113.354.299.500,91 terdiri dari :

1. Pendapatan Hibah dari Pemerintah Pusat-LO
  - a. Hibah dari Kementerian Keuangan (Biro Manajemen Barang Milik Negara dan Pengadaan) kepada BKD, berupa Aset Tetap Bangunan Gedung Kantor, sebesar Rp466.293.280,00
  - b. Hibah dari Kementerian Keuangan (Biro Manajemen Barang Milik Negara dan Pengadaan) kepada BKD berupa Aset Tetap Bangunan Gedung Tempat Pertemuan, sebesar Rp102.126.960,00
  - c. Hibah dari Komisi Pemilihan Umum Kota Pekalongan kepada BKD berupa barang ekstrakom Thermometer Badan, sebesar Rp176.120.000,00
  - d. Hibah dari Kemendikdudristek kepada Dinas Pendidikan berupa aset tetap, sebesar Rp193.299.000,00
  - e. Hibah dari Kemendikdudristek kepada Dinas Pendidikan berupa ekstrakom, sebesar Rp147.199.300,00
  - f. Hibah dari Kementerian Kesehatan kepada Dinas Kesehatan berupa aset tetap, sebesar Rp3.708.549.000,00
  - g. Hibah dari Kementerian Perhubungan kepada Dinas Perhubungan, berupa aset tetap, sebesar Rp504.050.000,00





- h. Hibah dari Kemensos kepada Dinspos P2KB, berupa persediaan, sebesar Rp252.764.600,00
- 2. Pendapatan Hibah dari Pemerintah Daerah Lainnya-LO
  - a. Hibah dari Pemprov Jateng kepada Dinkes (Gudang Farmasi) berupa persediaan, sebesar Rp8.842.475.060,91
  - b. Hibah dari Pemprov Jateng kepada BPBD berupa persediaan, sebesar Rp146.772.950,00
  - c. Hibah dari Pemprov Jateng kepada Dinsos P2KB berupa persediaan sebesar Rp238.966.542,00
- 3. Pendapatan Hibah dari Kelompok Masyarakat/Perorangan Dalam Negeri-LO
  - a. Hibah dari masyarakat kepada Dinkes (Gudang Farmasi) berupa persediaan sebesar Rp561.920.600,00
  - b. Hibah dari masyarakat kepada Dinperkim berupa aset tetap fasos dan fasum sebesar Rp97.419.871.000,00
- 4. Pendapatan Hibah dari Badan/Lembaga/ Organisasi Dalam Negeri-LO
  - a. Hibah dari Bank Kredit Desa kepada BKD berupa Aset Tetap Tanah di Kel. Buaran Kradenan, Kel. Kalibaros, Kel. Kuripan Yosorejo, Kel. Pringrejo dan Kel. Setono, sebesar Rp620.828.000,00
  - b. Hibah dari Bank Jateng kepada Dindukcapil berupa aset tetap sebesar Rp2.500.000,00
  - c. Hibah dari Bank Jateng kepada Dinas Perhubungan berupa aset tetap sebesar Rp6.900.000,00
  - d. Hibah dari Bank Jateng kepada Dindagkop berupa aset tetap sebesar Rp110.960.000,00
  - e. Hibah dari Bank Jateng kepada Dindagkop berupa persediaan sebesar Rp15.780.000,00
  - f. Hibah dari BRI Cabang Pekalongan kepada Kec. Pekalongan Utara berupa persediaan sebesar Rp6.250.000,00
  - g. Hibah dari BRI Cabang Pekalongan kepada Kec. Pekalongan Barat berupa persediaan sebesar Rp6.250.000,00
  - h. Pendapatan Hibah dari Lembaga/Organisasi Swasta kepada BPBD berupa persediaan sebesar Rp210.162.700,00

#### **5.4.1.1.3.2 Lain-lain Pendapatan Sesuai dengan Ketentuan Peraturan Perundang-Undangan-LO**

Lain-lain Pendapatan Sesuai dengan Ketentuan Peraturan Perundang-Undangan-LO sebesar Rp24.852.062.887,00 merupakan pendapatan hibah BOS sebesar Rp22.675.220.000,00, pengembalian hibah pada KPU sebesar Rp1.892.600.675,00 dan pengembalian hibah pada Bawaslu senilai Rp284.242.212,00.





#### 5.4.1.2 Beban

Beban adalah kewajiban Pemerintah Daerah yang diakui sebagai pengurang nilai kekayaan bersih. Beban Pemerintah Kota Pekalongan Tahun 2021 adalah sebesar Rp948.446.998.235,22 mengalami penurunan sebesar 1,44% dibandingkan Beban Tahun 2020 sebesar Rp962.337.342.440,42.

##### 5.4.1.2.1 Beban Operasi

Beban Operasi Tahun 2021 adalah sebesar Rp948.446.998.235,22 atau mengalami penurunan sebesar 1,44% dibandingkan realisasi Tahun 2020 sebesar Rp962.337.342.440,42, yang dapat dirinci sebagai berikut :

**Tabel 5.157 Beban Operasi Tahun 2021 dan 2020**

| Uraian                          | Jumlah (Rp)               |                           | Naik/Turun<br>% |
|---------------------------------|---------------------------|---------------------------|-----------------|
|                                 | Tahun 2021                | Tahun 2020                |                 |
| Beban Pegawai                   | 396.070.382.826,64        | 371.113.554.600,92        | 6,72            |
| Beban Persediaan                | 130.505.979.410,33        | 72.858.403.038,92         | 79,12           |
| Beban Jasa                      | 224.588.402.799,81        | 243.852.545.261,27        | -7,90           |
| Beban Pemeliharaan              | 13.645.829.123,00         | 8.999.217.987,00          | 51,63           |
| Beban Perjalanan Dinas          | 34.778.482.166,00         | 23.701.265.071,00         | 46,74           |
| Beban Hibah                     | 32.149.226.539,00         | 41.505.852.550,00         | -22,54          |
| Beban Bantuan Sosial            | 869.569.000,00            | 36.916.624.370,00         | -97,64          |
| Beban Penyisihan Piutang        | 4.965.533.133,84          | 4.396.325.028,96          | 12,95           |
| Beban Lain-lain                 | 0,00                      | 7.358.949,38              | -100,00         |
| Beban Penyusutan dan Amortisasi | 110.873.593.236,44        | 158.986.195.582,97        | -30,26          |
|                                 | <b>948.446.998.235,06</b> | <b>962.337.342.440,42</b> | <b>-1,44</b>    |

Rincian lebih lanjut tentang beban operasi dapat dijelaskan sebagai berikut :

##### 5.4.1.2.1.1 Beban Pegawai

Beban Pegawai terealisasi sebesar Rp396.070.382.826,80 atau mengalami peningkatan sebesar 6,72% dibandingkan realisasi Tahun 2020 sebesar Rp371.113.554.600,92. Rincian beban pegawai sebagai berikut :

**Tabel 5.158 Realisasi Beban Pegawai Tahun 2021 dan 2020**

| Uraian   | Jumlah (Rp)               |                           | Naik/Turun<br>% |
|--|---------------------------|---------------------------|-----------------|
|  | Tahun 2021                | Tahun 2020                |                 |
| Beban Gaji dan Tunjangan ASN   | 203.051.337.881,00        | 261.947.478.729,00        | -22,48          |
| Beban Tambahan Penghasilan ASN   | 57.476.633.216,00         | 44.479.785.736,00         | 29,22           |
| Beban Tambahan Penghasilan berdasarkan Pertimbangan Objektif Lainnya ASN | 67.437.261.604,72         | 1.410.944.273,00          | 4.679,58        |
| Beban Gaji dan Tunjangan DPRD  | 18.448.877.165,00         | 5.114.900.000,00          | 260,69          |
| Beban Gaji dan Tunjangan KDH/WKDH  | 723.099.282,00            | 0,00                      | 100,00          |
| Beban Penerimaan Lainnya Pimpinan DPRD serta KDH/WKDH                    | 784.800.000,00            | 0,00                      | 100,00          |
| Beban Pegawai BLUD   | 48.148.373.678,08         | 57.144.841.262,92         | 0,00            |
| Beban Pegawai BOS  | 0,00                      | 1.015.604.600,00          | -100,00         |
| <b>Jumlah</b>  | <b>396.070.382.826,80</b> | <b>371.113.554.600,92</b> | <b>6,72</b>     |



**Tabel 5.159 Perbandingan Beban Pegawai (LO) dan Belanja Pegawai (LRA)**

| Uraian   | Tahun 2021                |                           | Selisih                 |
|--|---------------------------|---------------------------|-------------------------|
|  | LO                        | LRA                       |                         |
| Gaji dan Tunjangan ASN   | 203.051.337.881,00        | 202.852.734.290,00        | 198.603.591,00          |
| Beban Tambahan Penghasilan ASN                                     | 57.476.633.216,00         | 57.476.633.216,00         | 0,00                    |
| Tambahan Penghasilan berdasarkan Pertimbangan Objektif Lainnya ASN | 67.437.261.604,72         | 65.439.723.238,00         | 1.997.538.366,72        |
| Gaji dan Tunjangan DPRD  | 18.448.877.165,00         | 18.448.877.165,00         | 0,00                    |
| Gaji dan Tunjangan KDH/WKDH  | 723.099.282,00            | 723.099.282,00            | 0,00                    |
| Penerimaan Lainnya Pimpinan DPRD serta KDH/WKDH                    | 784.800.000,00            | 784.800.000,00            | 0,00                    |
| Pegawai BLUD   | 48.148.373.677,08         | 45.969.248.363,43         | 2.179.125.313,65        |
| <b>Jumlah</b>  | <b>396.070.382.825,80</b> | <b>391.695.115.554,43</b> | <b>4.375.267.271,37</b> |

Terdapat selisih antara Beban Pegawai dengan Belanja Pegawai sebesar Rp4.375.267.271,37 karena adanya utang belanja pegawai Tahun 2021 (Neraca) sebesar Rp10.143.669.980,56, ditambah belanja pegawai BTT sebesar Rp1.265.462.100,00, ditambah pengakuan beban barjas dari utang belanja pegawai sebesar Rp2.540.745,73, ditambah reklas beban persediaan ke belanja pegawai sebesar Rp1.500.000,00, dikurangi utang belanja pegawai Tahun 2020 (Neraca) sebesar Rp6.997.672.550,92, dikurangi reklas utang belanja pegawai ke utang barjas (saldo awal) sebesar Rp40.233.000,00, dikurangi koreksi ekuitas beban pegawai sebesar Rp3,00.

#### 5.4.1.2.1.2 Beban Persediaan

Beban persediaan Tahun 2021 adalah sebesar Rp130.505.979.410,33 atau mengalami kenaikan sebesar 79,12% dari dibandingkan dengan realisasi Tahun 2020 sebesar Rp72.858.403.038,92, kenaikan relatif besar disebabkan karena adanya perubahan pengklasifikasian berdasarkan Permendagri 90 Tahun 2019, dimana untuk beban makanan dan minuman serta beban pakaian yang semula masuk ke beban jasa menjadi masuk ke beban persediaan. Beban persediaan terdiri dari:

**Tabel 5.160 Realisasi Beban Persediaan Tahun 2021 dan 2020**

| Uraian  | Jumlah (Rp)               |                          | Naik/Turun   |
|---|---------------------------|--------------------------|--------------|
|   | Tahun 2021                | Tahun 2020               | %            |
| Barang Pakai Habis - Bahan                            | 9.936.932.049,78          | 7.678.455.012,02         | 29,41        |
| Barang Pakai Habis - Suku Cadang                      | 1.086.728.490,00          | 111.227.695,00           | 877,03       |
| Barang Pakai Habis - Alat/Bahan Untuk Kegiatan Kantor | 21.214.511.150,72         | 15.132.569.244,28        | 40,19        |
| Barang Pakai Habis - Obat-Obatan                      | 69.124.631.586,57         | 43.526.506.082,33        | 58,81        |
| Barang Pakai Habis - Untuk Dijual/Diserahkan          | 272.017.187,00            | 51.036.925,00            | 432,98       |
| Barang Pakai Habis - Natura Dan Pakan                 | 28.478.774.767,26         | 5.936.881.471,29         | 379,69       |
| Barang Pakai Habis - Penelitian                       | 249.230.279,00            | 337.428.609,00           | -26,14       |
| Barang Tak Habis Pakai - Pipa                         | 143.153.900,00            | 84.298.000,00            | 69,82        |
| <b>Jumlah</b>   | <b>130.505.979.410,33</b> | <b>72.858.403.038,92</b> | <b>79,12</b> |

**Tabel 5.161 Perbandingan Beban Persediaan (LO) dan Belanja Barang (LRA)**

| Uraian                 | Tahun 2021                |                          | Selisih                  |
|------------------------|---------------------------|--------------------------|--------------------------|
|                        | LO                        | LRA                      |                          |
| Barang Pakai Habis     | 130.362.825.510,33        | 49.783.692.918,00        | 80.579.132.592,33        |
| Barang Tak Habis Pakai | 143.153.900,00            | 20.060.400,00            | 123.093.500,00           |
| <b>Jumlah</b>          | <b>130.505.979.410,33</b> | <b>49.803.753.318,00</b> | <b>80.702.226.092,33</b> |



Terdapat selisih antara Beban Persediaan dengan Belanja Barang sebesar Rp80.702.226.092,33 karena:

1. Koreksi Saldo Awal, sebesar Rp5.946.000,00
2. Persediaan dari BOS, sebesar Rp7.132.883.711,00
3. Persediaan dari BLUD, sebesar Rp37.397.828.145,46
4. Persediaan dari BTT, sebesar Rp1.992.267.345,00
5. Hibah dari Pusat, sebesar Rp252.764.600,00
6. Hibah dari Provinsi, sebesar Rp8.842.475.060,91
7. Hibah lain, sebesar Rp10.692.983.494,00
8. Saldo Awal Persediaan, sebesar Rp36.747.736.420,75
9. Persediaan dari belanja modal, sebesar Rp1.092.741.666,00
10. Belanja Barang yang tidak menjadi persediaan sebesar, sebesar (Rp534.120.100,00)
11. Saldo Akhir Persediaan, sebesar (Rp22.843.812.860,17)
12. Retur belanja barang pada RSUD, sebesar (Rp77.467.390,62)

#### 5.4.1.2.1.3 Beban Jasa

Beban jasa Tahun 2021 adalah sebesar Rp224.588.402.799,81 atau mengalami penurunan sebesar 7,90% dibandingkan dengan realisasi Tahun 2020 sebesar Rp243.852.545.261,27 yang terdiri dari:

**Tabel 5.162 Realisasi Beban Jasa Tahun 2021 dan 2020**

| Uraian   | Jumlah (Rp)               |                           | Naik/Turun<br>% |
|--|---------------------------|---------------------------|-----------------|
|  | Tahun 2021                | Tahun 2020                |                 |
| Beban Jasa Kantor  | 127.393.521.065,48        | 125.394.331.731,00        | 1,59            |
| Beban Iuran Jaminan/Asuransi   | 33.477.530.861,33         | 22.204.705.238,67         | 50,77           |
| Beban Sewa Peralatan dan Mesin   | 2.264.506.315,00          | 1.597.190.000,00          | 41,78           |
| Beban Sewa Gedung dan Bangunan   | 1.595.271.606,00          | 1.407.353.111,00          | 13,35           |
| Beban Sewa Jalan, Jaringan dan Irigasi   | 23.000.000,00             | 0,00                      | #DIV/0!         |
| Beban Sewa Aset Tetap Lainnya  | 34.047.000,00             | 0,00                      | #DIV/0!         |
| Beban Jasa Konsultansi Konstruksi  | 2.911.821.014,00          | 2.231.083.050,00          | 30,51           |
| Beban Jasa Konsultansi Non Konstruksi  | 1.177.102.000,00          | 0,00                      | #DIV/0!         |
| Beban Jasa Ketersediaan Layanan (Availability Payment)                               | 126.875.160,00            | 0,00                      | #DIV/0!         |
| Beban Beasiswa Pendidikan PNS  | 77.110.000,00             | 62.680.000,00             | 23,02           |
| Beban Kursus/Pelatihan, Sosialisasi, Bimbingan Teknis serta Pendidikan dan Pelatihan | 9.778.699.050,00          | 390.280.100,00            | 2.405,56        |
| Beban Jasa Insentif Pemungutan Pajak Daerah bagi Pegawai Non ASN                     | 405.421.709,00            | 0,00                      | #DIV/0!         |
| Beban Jasa Insentif bagi Pegawai Non ASN atas Pemungutan Retribusi                   | 173.039.000,00            | 0,00                      | #DIV/0!         |
| Beban Uang yang Diberikan kepada Pihak Ketiga/Pihak Lain/Masyarakat                  | 6.485.572.800,00          | 2.362.500.000,00          | 174,52          |
| Beban Jasa yang Diberikan kepada Pihak Ketiga/Pihak Lain/Masyarakat                  | 267.450.000,00            | 155.500.000,00            | 71,99           |
| Beban Barang dan Jasa BOS  | 12.675.806.714,00         | 14.297.109.565,00         | -11,34          |
| Beban Barang dan Jasa BLUD   | 25.721.628.505,00         | 8.564.924.634,56          | 200,31          |
| Honorarium PNS   | 0,00                      | 13.221.876.994,00         | -100,00         |
| Honorarium Non PNS   | 0,00                      | 7.260.522.658,00          | -100,00         |
| Beban Perawatan Kendaraan Bermotor   | 0,00                      | 6.443.450.706,00          | -100,00         |
| Beban Cetak dan Penggandaan  | 0,00                      | 1.987.007.439,00          | -100,00         |
| Beban Makanan dan Minuman  | 0,00                      | 17.666.832.400,00         | -100,00         |
| Beban Pakaian Dinas dan Atributnya   | 0,00                      | 27.780.000,00             | -100,00         |
| Beban Pakaian Kerja  | 0,00                      | 977.156.300,00            | -100,00         |
| Beban Pakaian khusus dan hari-hari tertentu  | 0,00                      | 166.890.000,00            | -100,00         |
| Beban Jasa Pelayanan Kesehatan   | 0,00                      | 12.640.492.124,04         | -100,00         |
| Beban Jasa Narasumber / Tenaga Ahli  | 0,00                      | 4.289.397.123,00          | -100,00         |
| Beban Barang Inventaris Non kapitalisasi   | 0,00                      | 503.482.087,00            | -100,00         |
|  | <b>224.588.402.799,81</b> | <b>243.852.545.261,27</b> |                 |



#### 5.4.1.2.1.4 Beban Pemeliharaan

Beban pemeliharaan Tahun 2021 adalah sebesar Rp13.645.829.123,00 atau mengalami kenaikan sebesar 51,63% dari dibandingkan dengan realisasi Tahun 2020 sebesar Rp8.999.217.987,00 yang terdiri dari:

**Tabel 5.163 Realisasi Beban Pemeliharaan Tahun 2021 dan 2020**

| Uraian  | Jumlah (Rp)              |                         | Naik/Turun<br>% |
|---|--------------------------|-------------------------|-----------------|
|   | Tahun 2021               | Tahun 2020              |                 |
| Beban Pemeliharaan Tanah                        | 24.000.000,00            |                         |                 |
| Beban Pemeliharaan Peralatan dan Mesin          | 6.729.455.434,00         | 2.897.374.389,00        | 132,26          |
| Beban Pemeliharaan Gedung dan Bangunan          | 2.148.297.022,00         | 2.449.866.534,00        | -12,31          |
| Beban Pemeliharaan Jalan, Jaringan, dan Irigasi | 3.416.141.949,00         | 3.644.672.064,00        | -6,27           |
| Beban Pemeliharaan Aset Tetap Lainnya           | 1.327.934.718,00         | 7.305.000,00            | 18.078,44       |
| <b>JUMLAH</b>                                   | <b>13.645.829.123,00</b> | <b>8.999.217.987,00</b> | <b>51,63</b>    |

**Tabel 5.164 Perbandingan Beban Pemeliharaan (LO) dan Belanja Pemeliharaan (LRA)**

| Uraian  | Tahun 2021               |                         | Selisih                  |
|---|--------------------------|-------------------------|--------------------------|
|   | LO                       | LRA                     |                          |
| Beban Pemeliharaan Tanah                        | 24.000.000,00            | 24.000.000,00           | 0,00                     |
| Beban Pemeliharaan Peralatan dan Mesin          | 6.729.455.434,00         | 6.328.332.165,00        | 401.123.269,00           |
| Beban Pemeliharaan Gedung dan Bangunan          | 2.148.297.022,00         | 3.381.644.130,00        | -1.233.347.108,00        |
| Beban Pemeliharaan Jalan, Jaringan, dan Irigasi | 3.416.141.949,00         | 7.410.305.521,00        | -3.994.163.572,00        |
| Beban Pemeliharaan Aset Tetap Lainnya           | 1.327.934.718,00         | 25.681.940,00           | 1.302.252.778,00         |
| <b>JUMLAH</b>                                   | <b>13.647.309.121,00</b> | <b>8.999.217.987,00</b> | <b>-3.524.134.633,00</b> |

Terdapat selisih antara Beban Pemeliharaan dengan Belanja Pemeliharaan sebesar Rp3.524.134.633,00 karena Reklas Aset Tetap ke Belanja Pemeliharaan (ekstrakomp/BM tidak dikapitalisasi) sebesar Rp2.614.233.685,00, Hibah ekstrakomp dari Kemendikbudristek sebesar Rp147.199.300,00, selisih transfer Masuk dan Transfer Keluar ekstrakomp sebesar Rp27.617.858,00, Penyesuaian Beban Pemeliharaan (ekstrakom termometer) hibah dari KPU sebesar Rp176.120.000,00, Reklas Beban persediaan ke Beban Pemeliharaan Rp368.627.000,00 Reklas BTT BPBD ke Belanja Pemeliharaan Rp48.116.113,00 Reklas Belanja Sewa ke Belanja Pemeliharaan sebesar Rp740.000,00, koreksi kurang catat transfer masuk ekstrakom pada Dinkes sebesar Rp2,00 dikurangi Penyesuaian lelang ekstrakomp DPU sebesar Rp395.000,00, Pembebanan Hutang tahun lalu DPU yang dibebankan pada belanja pemeliharaan sebesar Rp93.392.000,00, Reklas Belanja Pemeliharaan ke Aset Tetap (kapitalisasi) sebesar Rp6.810.781.591,00, koreksi double catat ekstrakom sebesar Rp2.222.000.

#### 5.4.1.2.1.5 Beban Perjalanan Dinas

Beban perjalanan dinas Tahun 2021 adalah sebesar Rp34.778.482.166,00 atau mengalami kenaikan sebesar 46,74% dari dibandingkan dengan realisasi Tahun 2020 sebesar Rp23.701.265.071,00 yang terdiri dari:

**Tabel 5.165 Realisasi Beban Perjalanan Dinas Tahun 2021 dan 2020**

| Uraian  | Jumlah (Rp)              |                          | Naik/Turun<br>% |
|---|--------------------------|--------------------------|-----------------|
|   | Tahun 2021               | Tahun 2020               |                 |
| Beban Perjalanan Dinas Biasa                    | 19.120.238.449,00        | 22.666.015.071,00        | -15,64          |
| Beban Perjalanan Dinas Tetap                    | 51.610.000,00            | 0,00                     | 0,00            |
| Beban Perjalanan Dinas Dalam Kota               | 15.376.086.978,00        | 1.035.250.000,00         | 1.385,25        |
| Beban Perjalanan Dinas Paket Meeting Dalam Kota | 23.297.000,00            | 0,00                     | 0,00            |
| Beban Perjalanan Dinas Paket Meeting Luar Kota  | 207.249.39               | 0,00                     | 0,00            |
| <b>Jumlah</b>                                   | <b>34.778.482.166,00</b> | <b>23.701.265.071,00</b> | <b>46,74</b>    |



Terdapat selisih antara Beban Perjalanan Dinas sebesar Rp34.778.482.166,00 dan Belanja Perjalanan Dinas sebesar Rp34.480.984.573,00 karena adanya reklas dari Belanja Tidak Terduga sebesar Rp297.000.000,00 dan reklas dari Belanja Sewa Hotel sebesar Rp497.593,00

#### 5.4.1.2.1.6 Beban Hibah

Beban hibah Tahun 2021 adalah sebesar Rp32.149.226.539,00 atau mengalami penurunan sebesar 22,54% dari dibandingkan dengan realisasi Tahun 2020 sebesar Rp41.505.852.550,00 yang terdiri dari:

**Tabel 5.166 Realisasi Beban Hibah Tahun 2021 dan 2020**

| Uraian  | Jumlah (Rp)              |                          | Naik/Turun    |
|---|--------------------------|--------------------------|---------------|
|   | Tahun 2021               | Tahun 2020               | %             |
| Beban Hibah Uang kepada Pemerintah Pusat  | 675.000.000,00           | 17.048.550.000,00        | -96,04        |
| Beban Hibah Barang kepada Pemerintah Pusat  | 1.143.357.249,00         | 0,00                     | 0,00          |
| Beban Hibah Uang kepada Badan dan Lembaga yang Bersifat Nirlaba, Sukarela dan Sosial yang Dibentuk Berdasarkan Peraturan Perundang-Undangan | 14.320.909.290,00        | 10.335.800.000,00        | 38,56         |
| Beban Hibah Uang kepada Badan dan Lembaga Nirlaba, Sukarela dan Sosial yang Telah Memiliki Surat Keterangan Terdaftar                       | 3.841.379.000,00         | 8.112.600.000,00         | -52,65        |
| Beban Hibah kepada Badan dan Lembaga Nirlaba, Sukarela Bersifat Sosial Kemasyarakatan   | 11.415.380.000,00        | 5.255.701.550,00         | 117,20        |
| Beban Hibah Bantuan Keuangan Kepada Partai Politik  | 753.201.000,00           | 753.201.000,00           | 0,00          |
| <b>Jumlah</b>   | <b>32.149.226.539,00</b> | <b>41.505.852.550,00</b> | <b>-22,54</b> |

#### 5.4.1.2.1.7 Beban Bantuan Sosial – LO

Beban bantuan sosial LO Tahun 2021 adalah sebesar Rp869.569.000,00 atau turun sebesar 97,64% dibandingkan dengan realisasi Tahun 2020 sebesar Rp36.916.624.370,00, yang terdiri dari :

**Tabel 5.167 Beban Bantuan Sosial Tahun 2021 dan 2020**

| Uraian  | Jumlah (Rp)           |                          | Naik/Turun    |
|---|-----------------------|--------------------------|---------------|
|   | Tahun 2021            | Tahun 2020               | (%)           |
| Beban Bantuan Sosial Uang kepada Individu   | 373.921.200,00        | 36.870.624.370,00        | -98,99        |
| Beban Bantuan Sosial Uang kepada Keluarga   | 357.667.500,00        | 46.000.000,00            | 677,54        |
| Beban Bantuan Sosial Uang kepada Kelompok Masyarakat  | 88.480.300,00         | 0,00                     | 0,00          |
| Beban Bantuan Sosial Uang kepada Lembaga Non Pemerintahan (Bidang Pendidikan, Keagamaan dan Bidang Lainnya) | 49.500.000,00         | 0,00                     | 0,00          |
| <b>Jumlah</b>   | <b>869.569.000,00</b> | <b>36.916.624.370,00</b> | <b>-97,64</b> |



**Tabel 5.168 Perbandingan Beban Bantuan Sosial (LO) dan Belanja Bantuan Sosial (LRA)**

| Uraian  | Tahun 2021            |                       | Selisih               |
|---|-----------------------|-----------------------|-----------------------|
|   | LO                    | LRA                   |                       |
| Beban Bantuan Sosial Uang kepada Individu   | 373.921.200,00        | 260.921.200,00        | 113.000.000,00        |
| Beban Bantuan Sosial Uang kepada Keluarga   | 357.667.500,00        | 357.667.500,00        | 0,00                  |
| Beban Bantuan Sosial Uang kepada Kelompok Masyarakat  | 88.480.300,00         | 88.480.300,00         | 0,00                  |
| Beban Bantuan Sosial Uang kepada Lembaga Non Pemerintahan (Bidang Pendidikan, Keagamaan dan Bidang Lainnya) | 49.500.000,00         | 49.500.000,00         | 0,00                  |
| <b>Jumlah</b>   | <b>869.569.000,00</b> | <b>756.569.000,00</b> | <b>113.000.000,00</b> |

Terdapat selisih antara Beban Bantuan Sosial dengan Belanja Bantuan Sosial sebesar Rp113.000.000,00 yang merupakan Reklas dari Belanja Tak Terduga sebesar Rp113.000.000,00

#### 5.4.1.2.1.8 Beban Penyisihan Piutang

Beban penyisihan piutang Tahun 2021 adalah sebesar Rp4.965.533.133,84 atau naik 12,95% dibanding Tahun 2020 yaitu sebesar Rp4.396.325.028,96. Perincian beban penyisihan piutang adalah sebagai berikut :

**Tabel 5.169 Beban Penyisihan Piutang Tahun 2021 dan 2020**

| Uraian                                      | Jumlah (Rp)             |                         | Naik/Turun % |
|---|-------------------------|-------------------------|--------------|
|   | Tahun 2021              | Tahun 2020              |              |
| Beban Penyisihan Piutang Pajak Daerah       | 2.500.201.660,33        | 2.423.347.167,31        | 3,17         |
| Beban Penyisihan Piutang Retribusi Daerah   | 551.156.492,61          | 468.587.183,10          | 17,62        |
| Beban Penyisihan Piutang Lain-Lain PAD yang | 1.914.174.980,90        | 1.504.390.678,55        | 27,24        |
| <b>Jumlah</b>                               | <b>4.965.533.133,84</b> | <b>4.396.325.028,96</b> | <b>12,95</b> |

#### 5.4.1.2.1.9 Beban Penyusutan dan Amortisasi

Beban penyusutan dan amortisasi Tahun 2021 adalah sebesar Rp110.873.593.236,44 atau turun 30,26% dibanding Tahun 2020 yaitu sebesar Rp158.986.195.582,97.

Perincian beban penyusutan dan amortisasi adalah sebagai berikut :

**Tabel 5.170 Beban Penyusutan dan Amortisasi Tahun 2021 dan 2020**

| Uraian                               | Jumlah (Rp)               |                           | Naik/Turun %  |
|--------------------------------------|---------------------------|---------------------------|---------------|
|                                      | Tahun 2021                | Tahun 2020                |               |
| Beban Penyusutan Peralatan dan Mesin | 44.112.478.438,70         | 94.018.452.150,60         | -53,08        |
| Beban Penyusutan Gedung & Bangunan   | 15.364.355.652,46         | 15.196.305.854,63         | 1,11          |
| Beban Penyusutan Jalan               | 50.473.432.982,68         | 48.334.778.191,83         | 0,00          |
| Beban amortisasi aset tidak berwujud | 566.847.736,60            | 531.686.826,60            | 6,61          |
| Beban Penyusutan Aset Lain-lain      | 322.207.512,00            | 644.094.419,31            | -49,98        |
| Beban Penyusutan Aset Tetap lainnya  | 34.270.914,00             | 260.878.140,00            | -86,86        |
| <b>Jumlah</b>                        | <b>110.873.593.236,44</b> | <b>158.986.195.582,97</b> | <b>-30,26</b> |





#### 5.4.1.2.2 Surplus/Defisit dari Kegiatan Operasional

Jumlah surplus kegiatan operasional adalah sebesar Rp161.579.980.723,48 yang merupakan hasil penghitungan dari pendapatan-LO sebesar Rp1.110.026.978.958,70 dikurangi beban sebesar Rp948.446.998.235,22.

#### Surplus/Defisit dari Kegiatan Non Operasional

Jumlah defisit kegiatan non operasional adalah sebesar (Rp32.991.975.270,27), yang terdiri dari :

##### 5.4.1.3.1 Surplus Penjualan/Pertukaran/Pelepasan Aset Non Lancar-LO

Surplus Penjualan/Pertukaran/Pelepasan Aset Non Lancar-LO sebesar Rp16.571.299.276,00.

##### 5.4.1.4.1 Defisit Penjualan/Pertukaran/Pelepasan Aset Non Lancar-LO

Defisit Penjualan/Pertukaran/Pelepasan Aset Non Lancar-LO sebesar Rp49.563.274.546,27. Defisit kegiatan non operasional Tahun 2021 meningkat sebesar 968,99% dibanding Tahun 2020 yaitu sebesar Rp4.636.466.336,80.

#### 5.4.3 Beban Luar Biasa

Beban luar biasa merupakan beban atas belanja tidak terduga untuk mengatasi bencana dan hal yang tidak berulang Tahun 2021 sebesar Rp3.522.046.802,00.

Beban luar biasa Tahun 2021 mengalami peningkatan 2.569,90% dibanding Tahun 2020 yaitu sebesar Rp131.916.951,59

## 5. Laporan Arus Kas

Laporan Arus Kas (LAK) menyajikan informasi aliran penerimaan dan pengeluaran kas yang meliputi Arus Kas dari Aktivitas Operasi, Aktivitas Investasi, Aktivitas Pendanaan dan Aktivitas Transitoris.

**Tabel 5.171 Ringkasan Laporan Arus Kas Tahun 2021 dan 2020**

| Uraian                | Tahun 2021<br>Rp        | Tahun 2020<br>Rp         | Naik/Turun<br>% |
|-----------------------|-------------------------|--------------------------|-----------------|
| Aktivitas Operasi     | 157.549.793.487,02      | 134.971.475.380,39       | 16,73           |
| Aktivitas Investasi   | -154.768.027.102,00     | -117.518.450.440,00      | 31,70           |
| Aktivitas Pendanaan   | 3.604.546,00            | -2.630.000,00            | 0,00            |
| Aktivitas Transitoris | -221.000,00             | 340.000,00               | -165,00         |
| <b>Jumlah</b>         | <b>2.785.149.931,02</b> | <b>17.450.734.940,39</b> | <b>-84,04</b>   |

Selama periode Tahun 2021 terjadi surplus arus kas bersih sebesar Rp2.785.149.931,02, mengalami penurunan sebesar 84,04% jika dibandingkan dengan arus kas bersih Tahun 2020.

#### 5.5.1 Arus Kas dari Aktivitas Operasi

Arus kas bersih dari aktivitas operasi merupakan indikator yang menunjukkan kemampuan Pemerintah Kota Pekalongan dalam menghasilkan kas yang cukup untuk



membayai aktivitas operasionalnya di masa yang akan datang tanpa mengandalkan sumber pendanaan dari luar. Arus kas dari aktivitas operasi dapat disajikan sebagai berikut :

**Tabel 5.172 Arus Kas dari Aktivitas Operasi Tahun 2021 dan 2020**

| Uraian                 | Tahun 2021<br>Rp          | Tahun 2020<br>Rp          | Naik/Turun<br>% |
|------------------------|---------------------------|---------------------------|-----------------|
| Arus Kas Masuk         | 959.127.860.321,02        | 952.885.842.102,95        | 0,66            |
| Arus Kas Keluar        | 801.578.066.834,00        | 817.914.366.722,56        | -2,00           |
| <b>Arus Kas Bersih</b> | <b>157.549.793.487,02</b> | <b>134.971.475.380,39</b> | <b>16,73</b>    |

Realisasi arus kas bersih per 31 Desember 2021 adalah sebesar Rp157.549.793.487,02. Jika dibandingkan dengan Tahun 2020 terjadi kenaikan sebesar 16,73%. Kenaikan ini dapat dijelaskan sebagai berikut :

#### 5.5.1.1 Arus Masuk Kas dari Aktivitas Operasi

Arus masuk kas dari aktivitas operasi berasal dari Pendapatan Pajak Daerah, Hasil Retribusi Daerah, Hasil Pengelolaan Kekayaan Daerah yang Dipisahkan, Lain-lain Pendapatan Asli Daerah yang Sah, Pendapatan Transfer Pemerintah Pusat, Pendapatan Transfer Antar Daerah, Pendapatan Hibah, Lain-lain Pendapatan Sesuai dengan Ketentuan Peraturan Perundang-Undangan, yang dapat diikhtisarkan sebagai berikut :

**Tabel 5.173 Rincian Arus Kas dari Aktivitas Operasi Tahun 2021 dan 2020**

| Arus Masuk Kas  | Tahun 2021                | Tahun 2020                | Naik/Turun  |
|---|---------------------------|---------------------------|-------------|
|   | Rp                        | Rp                        | %           |
| Penerimaan Pajak Daerah   | 87.382.426.252,00         | 76.255.221.742,00         | 14,59       |
| Penerimaan Retribusi Daerah   | 14.748.916.204,00         | 14.880.228.419,00         | (0,88)      |
| Penerimaan Hsl Kekayaan Daerah Yang Dipisahkan                            | 5.805.514.149,00          | 5.821.083.050,00          | (0,27)      |
| Penerimaan Lain-lain PAD yang sah   | 136.855.451.137,02        | 132.641.849.637,95        | 3,18        |
| Pendapatan Transfer Pemerintah Pusat                                      | 607.835.271.117,00        | 625.666.101.409,00        | (2,85)      |
| Pendapatan Transfer Antar Daerah  | 78.929.952.491,00         | 75.171.912.445,00         | 5,00        |
| Pendapatan Hibah  | 2.718.266.084,00          | 22.449.445.400,00         | (87,89)     |
| Lain-lain Pendapatan Sesuai dengan Ketentuan Peraturan Perundang-Undangan | 24.852.062.887,00         | 0,00                      | -           |
| <b>Jumlah</b>   | <b>959.127.860.321,02</b> | <b>952.885.842.102,95</b> | <b>0,66</b> |

Terjadi peningkatan arus masuk kas dari aktivitas operasi sebesar 0,66% jika dibandingkan dengan arus masuk kas Tahun 2020 sebesar Rp959.127.860.321,02.

#### 5.5.1.1.1 Penerimaan Pajak Daerah

Realisasi arus masuk kas dari penerimaan pajak daerah Tahun 2021 sebesar Rp87.382.426.252,00 meningkat sebesar 14,59% dibandingkan penerimaan pajak daerah Tahun 2020 sebesar Rp76.255.221.742,00. Penerimaan pajak daerah Tahun 2021 terdiri dari :

- Pajak Hotel, sebesar Rp6.246.739.193,00
- Pajak Restoran, sebesar Rp11.838.807.369,00
- Pajak Hiburan, sebesar Rp1.238.460.192,00





- d. Pajak Reklame, sebesar Rp1.730.205.974,00
- e. Pajak Penerangan Jalan, sebesar Rp22.332.910.285,00
- f. Pajak Parkir, sebesar Rp679.748.336,00
- g. Pajak Air Tanah, sebesar Rp2.735.205.960,00
- h. PBB P2, sebesar Rp14.476.677.737,00
- i. BPHTB, sebesar Rp26.103.671.206,00

#### **5.5.1.1.2 Penerimaan Retribusi Daerah**

Realisasi arus masuk kas dari penerimaan retribusi daerah Tahun 2021 sebesar Rp14.748.916.204,00 turun sebesar 0,88% dibandingkan penerimaan retribusi daerah Tahun 2020 sebesar Rp14.880.228.419,00.

Penerimaan retribusi daerah Tahun 2021 terdiri dari :

- a. Retribusi Jasa Umum, sebesar Rp4.805.281.336,00
- b. Retribusi Jasa Usaha, sebesar Rp8.529.451.458,00
- c. Retribusi Perizinan Tertentu, sebesar Rp1.413.481.910,00

#### **5.5.1.1.3 Penerimaan Hasil Pengelolaan Kekayaan Daerah yang Dipisahkan**

Realisasi arus masuk kas dari penerimaan hasil pengelolaan kekayaan daerah yang dipisahkan Tahun 2021 sebesar Rp5.805.514.149,00 turun sebesar 0,27% dibandingkan penerimaan hasil pengelolaan kekayaan daerah yang dipisahkan Tahun 2020 sebesar Rp5.821.083.050,00.

Penerimaan hasil pengelolaan kekayaan daerah yang dipisahkan merupakan bagian laba atas penyertaan modal pada perusahaan daerah :

- a. PD. BPR Bank Pekalongan, sebesar Rp416.900.441,00
- b. PT. Bank Jateng, sebesar Rp4.860.169.360,00
- c. PD. BPR BKK Kota Pekalongan, sebesar Rp91.951.182,00
- d. PDAM Kota Pekalongan, sebesar Rp436.493.166,00

#### **5.5.1.1.4 Penerimaan Lain-lain PAD yang sah**

Realisasi arus masuk kas dari penerimaan lain-lain PAD yang sah Tahun 2021 sebesar Rp136.855.451.137,02 meningkat sebesar 3,18% dibandingkan penerimaan lain-lain PAD yang sah Tahun 2020 sebesar Rp132.641.849.637,95

Penerimaan lain-lain PAD yang sah Tahun 2021 terdiri dari :

- a. Hasil Penjualan BMD yang Tidak Dipisahkan, sebesar Rp7.245.698.068,00
- b. Hasil Pemanfaatan BMD yang Tidak Dipisahkan, sebesar Rp1.378.656.259,00
- c. Jasa Giro, sebesar Rp1.507.697.321,00
- d. Hasil Pengelolaan Dana Bergulir, sebesar Rp6.758.000,00
- e. Pendapatan Bunga, sebesar Rp4.156.164.314,00
- f. Pendapatan Denda atas Keterlambatan Pelaksanaan Pekerjaan, sebesar Rp321.313.396,00
- g. Pendapatan Denda Pajak Daerah, sebesar Rp389.149.784,00
- h. Pendapatan dari Pengembalian, sebesar Rp304.069.430,00
- i. Pendapatan BLUD, sebesar Rp128.458.567.778,00



#### 5.5.1.1.5 Penerimaan Transfer Pemerintah Pusat

Realisasi arus masuk kas dari penerimaan transfer pemerintah pusat Tahun 2021 sebesar Rp607.835.271.117,00 turun sebesar 2,85% dibandingkan penerimaan dana bagi hasil pajak Tahun 2020 sebesar Rp625.666.101.409,00.

Penerimaan dana bagi hasil pajak Tahun 2021 terdiri dari :

- a. Dana Perimbangan, sebesar Rp586.305.746.117,00
- b. Dana Insentif Daerah (DID), sebesar Rp21.529.525.000,00

#### 5.5.1.1.6 Pendapatan Transfer Antar Daerah

Realisasi arus masuk kas dari penerimaan pendapatan pendapatan transfer antar daerah Tahun 2021 sebesar Rp78.929.952.491,00 turun sebesar 5,00% dibandingkan penerimaan pendapatan bagi hasil pajak Tahun 2020 sebesar Rp75.171.912.445,00.

Penerimaan pendapatan transfer antar daerah Tahun 2021, terdiri dari :

- a. Pendapatan Bagi Hasil, sebesar Rp76.876.982.891,00
- b. Bantuan Keuangan, sebesar Rp2.052.969.600,00

#### 5.5.1.1.7 Pendapatan Hibah

Realisasi arus masuk kas dari pendapatan hibah Tahun 2021 sebesar Rp2.718.266.084,00 turun sebesar 87,89% dibandingkan pendapatan hibah Tahun 2020 sebesar Rp22.449.445.400,00. Pendapatan hibah Tahun 2021 merupakan penerimaan hibah dari Badan Kredit Desa.

#### 5.5.1.1.8 Lain-lain Pendapatan Sesuai dengan Ketentuan Peraturan Perundang-Undangan

Realisasi arus masuk kas dari penerimaan lain-lain pendapatan sesuai dengan ketentuan peraturan perundang-undangan Tahun 2021 sebesar Rp24.852.062.887,00.

Penerimaan lainnya Tahun 2021 merupakan penerimaan hibah dana BOS sebesar Rp22.675.220.000,00, pengembalian hibah pada KPU sebesar Rp1.892.600.675,00 dan pengembalian hibah pada Bawaslu sebesar Rp284.242.212,00.

#### 5.5.1.2 Arus Keluar Kas dari Aktivitas Operasi

Arus keluar kas dari aktivitas operasi dapat diikhtisarkan sebagai berikut :

**Tabel 5.174 Arus Keluar Kas dari Aktivitas Operasi Tahun 2021 dan 2020**

| Arus Keluar Kas            | Tahun 2021                | Tahun 2020                | Naik/Turun    |
|----------------------------|---------------------------|---------------------------|---------------|
|                            | Rp                        | Rp                        | %             |
| Pembayaran Pegawai         | 391.695.115.554,43        | 394.421.563.850,00        | (0,69)        |
| Pembayaran Barang dan Jasa | 367.573.741.624,57        | 327.664.407.877,56        | 12,18         |
| Pembayaran Hibah           | 32.149.226.539,00         | 36.250.151.000,00         | (11,31)       |
| Pembayaran Bantuan Sosial  | 756.569.000,00            | 2.206.982.000,00          | (65,72)       |
| Pembayaran Tak Terduga     | 9.403.414.116,00          | 57.371.261.995,00         | (83,61)       |
| <b>Jumlah</b>              | <b>801.578.066.834,00</b> | <b>817.914.366.722,56</b> | <b>(2,00)</b> |

Arus keluar kas dari aktivitas operasi sebesar Rp801.578.066.834,00 turun sebesar 2% jika dibandingkan dengan arus keluar kas Tahun 2020 sebesar Rp817.914.366.722,56.



#### **5.5.1.2.1 Pembayaran Pegawai**

Realisasi arus keluar kas dari pembayaran pegawai Tahun 2021 sebesar Rp391.695.115.554,43 turun sebesar 0,69% dibandingkan pembayaran pegawai Tahun 2020 sebesar Rp394.421.563.850,00

Pembayaran pegawai Tahun 2021, terdiri dari :

- a. Belanja Gaji dan Tunjangan ASN, sebesar Rp202.852.734.290,00.
- b. Belanja Tambahan Penghasilan ASN, sebesar Rp57.476.633.216,00.
- c. Tambahan Penghasilan berdasarkan Pertimbangan Objektif Lainnya ASN, sebesar Rp65.439.723.238,00.
- d. Belanja Gaji dan Tunjangan DPRD, sebesar Rp18.448.877.165,00.
- e. Belanja Gaji dan Tunjangan KDH/WKDH, sebesar Rp723.099.282,00.
- f. Belanja Penerimaan Lainnya Pimpinan DPRD serta KDH/WKDH, sebesar Rp784.800.000,00.
- g. Belanja Pegawai BLUD, sebesar Rp45.969.248.363,43.

#### **5.5.1.2.2 Pembayaran Barang dan Jasa**

Realisasi arus keluar kas dari pembayaran barang Tahun 2021 sebesar Rp367.573.741.624,57 naik sebesar 12,18% dibandingkan pembayaran barang Tahun 2020 sebesar Rp327.664.407.877,56

Pembayaran barang Tahun 2021 terdiri dari :

- a. Belanja Barang, sebesar Rp49.803.753.318,00.
- b. Belanja Jasa, sebesar Rp177.424.483.934,00.
- c. Belanja Pemeliharaan, sebesar Rp17.169.963.756,00.
- d. Belanja Perjalanan Dinas, sebesar Rp34.480.984.573,00.
- e. Belanja Uang dan/atau Jasa untuk Diberikan kepada Pihak Ketiga/Pihak Lain/Masyarakat, sebesar Rp6.753.022.800,00.
- f. Belanja Barang dan Jasa BOS, sebesar Rp19.821.328.525,00.
- g. Belanja Barang dan Jasa BLUD, sebesar Rp62.120.204.718,57.

#### **5.5.1.2.3 Pembayaran Hibah**

Realisasi arus keluar kas dari pembayaran hibah Tahun 2021 sebesar Rp32.149.226.539,00 turun sebesar 11,31% dibandingkan pembayaran hibah Tahun 2020 sebesar Rp36.250.151.000,00

Pembayaran hibah Tahun 2021 terdiri dari :

- a. Belanja Hibah kepada Pemerintah Pusat, sebesar Rp1.818.357.249,00.
- b. Belanja Hibah kepada Badan, Lembaga, Organisasi Kemasyarakatan yang Berbadan Hukum Indonesia, sebesar Rp29.577.668.290,00.
- c. Belanja Hibah Bantuan Keuangan kepada Partai Politik, sebesar Rp753.201.000,00.

#### **5.5.1.2.4 Pembayaran Bantuan Sosial**

Realisasi arus keluar kas dari pembayaran bantuan sosial Tahun 2021 sebesar Rp756.569.000,00 turun sebesar 65,72% dibandingkan pembayaran bantuan sosial Tahun 2020 sebesar Rp2.206.982.000,00

Pembayaran bantuan sosial Tahun 2021 digunakan untuk:

- a. Belanja Bantuan Sosial kepada Individu, sebesar Rp260.921.200,00.
- b. Belanja Bantuan Sosial kepada Keluarga, sebesar Rp357.667.500,00.



- c. Belanja Bantuan Sosial kepada Kelompok Masyarakat, sebesar Rp88.480.300,00.
- d. Belanja Bantuan Sosial kepada Lembaga Non Pemerintahan (Bidang Pendidikan, Keagamaan dan Bidang Lainnya), sebesar Rp49.500.000,00.

**5.5.1.2.5 Pembayaran Tak Terduga**

Realisasi arus keluar kas dari pembayaran tak terduga Tahun 2021 sebesar Rp9.403.414.116,00 meningkat sebesar 83,61% dibandingkan pembayaran tak terduga Tahun 2020 sebesar Rp57.371.261.995,00.

Pembayaran tak terduga Tahun 2021 digunakan untuk:

- a. Bantuan sosial yang tidak direncanakan, terealisasi sebesar Rp3.451.439.894,00
- b. Penanganan Banjir Tahap I, terealisasi sebesar Rp694.883.029,00
- c. Penanganan Banjir Tahap II, terealisasi sebesar Rp582.364.616,00
- d. Pengembalian salah transfer PT. Taspen, terealisasi sebesar Rp606.908,00
- e. Restitusi BPHTB an. Liana Soegiharto, terealisasi sebesar Rp70.000.000,00
- f. Penanganan Pandemi COVID-19, terealisasi sebesar Rp4.604.119.669,00

**5.5.2 Arus Kas dari Aktivitas Investasi**

Arus kas dari aktivitas investasi menggambarkan aktivitas penerimaan dan pengeluaran kas yang ditujukan untuk perolehan dan pelepasan aset tetap serta investasi lainnya yang tidak termasuk dalam setara kas. Arus kas bersih dari aktivitas investasi selama Tahun 2021 adalah defisit sebesar Rp154.768.027.102,00.

Rincian arus kas bersih dari aktivitas investasi dapat disajikan sebagai berikut :

**Tabel 5.175 Arus Kas dari Aktivitas Investasi Tahun 2021 dan 2020**

| Uraian                 | Tahun 2021<br>Rp           | Tahun 2020<br>Rp           | Naik/Turun<br>% |
|------------------------|----------------------------|----------------------------|-----------------|
| Arus Kas Masuk         | 7.245.698.068,00           | 12.983.707.662,00          | -44,19          |
| Arus Kas Keluar        | 162.013.725.170,00         | 131.444.093.953,00         | 23,26           |
| <b>Arus Kas Bersih</b> | <b>-154.768.027.102,00</b> | <b>-118.460.386.291,00</b> | <b>30,65</b>    |

Rincian lebih lanjut dapat dijelaskan sebagai berikut :

**5.5.2.1 Arus Masuk Kas dari Aktivitas Investasi**

Rincian arus masuk kas dari aktivitas investasi dapat dirinci sebagai berikut:

**Tabel 5.176 Arus Kas dari Aktivitas Investasi berasal Penjualan Aset Tetap**

| Uraian                              | Tahun 2021<br>Rp        | Tahun 2020<br>Rp         | Naik/Turun<br>% |
|-------------------------------------|-------------------------|--------------------------|-----------------|
| Hasil Penjualan Peralatan dan Mesin | 1.672.957.671,00        | 106.487.098,00           | 1.471,04        |
| Hasil Penjualan Gedung dan Bangunan | 5.546.909.397,00        | 172.869.076,00           | 3.108,73        |
| Hasil Penjualan Aset Tetap Lainnya  | 25.831.000,00           | -                        | -               |
| Pencairan Dana Cadangan             | -                       | 12.704.351.488,00        | (100,00)        |
| <b>Arus Kas Masuk</b>               | <b>7.245.698.068,00</b> | <b>12.983.707.662,00</b> | <b>-44,19</b>   |



#### 5.5.2.1.1 Hasil Penjualan Peralatan dan Mesin

Realisasi arus masuk kas dari hasil penjualan peralatan dan mesin Tahun 2021 sebesar Rp1.672.957.671,00 naik sebesar 1.471,04% dibandingkan penjualan aset tetap Tahun 2020 sebesar Rp106.487.098,00.

#### 5.5.2.1.2 Hasil Penjualan Gedung dan Bangunan

Realisasi arus masuk kas dari hasil penjualan gedung dan bangunan Tahun 2021 sebesar Rp5.546.909.397,00 naik sebesar 3.108,73% dibandingkan penjualan aset tetap Tahun 2020 sebesar Rp172.869.076,00.

#### 5.5.2.1.3 Hasil Penjualan Aset Tetap Lainnya

Realisasi arus masuk kas dari hasil penjualan aset tetap lainnya Tahun 2021 sebesar Rp25.831.000,00.

#### 5.5.2.2 Arus Keluar Kas dari Aktivitas Investasi

Arus keluar kas dari aktivitas Investasi Aset Non Keuangan merupakan pembelian aset tetap berupa Belanja Tanah, Belanja Peralatan dan Mesin, Belanja Gedung dan Bangunan, Belanja Jalan Irigasi dan Jaringan, Belanja Aset Tetap Lainnya, dan Belanja Aset Lainnya yang dapat diiktisarkan sebagai berikut :

**Tabel 5.177 Arus Keluar Kas dari Aktivitas Investasi**

| Arus Keluar Kas                       | Tahun 2021         | Tahun 2020         | Naik/Turun |
|---------------------------------------|--------------------|--------------------|------------|
|                                       | Rp                 | Rp                 | %          |
| Perolehan Tanah                       | 11.302.754.180,00  | 13.144.232.065,00  | -14,01     |
| Perolehan Peralatan dan Mesin         | 37.536.785.604,00  | 26.584.477.482,00  | 41,20      |
| Perolehan Gedung dan Bangunan         | 48.754.919.045,00  | 36.371.747.391,00  | 34,05      |
| Perolehan Jalan, Irigasi dan Jaringan | 59.561.969.736,00  | 50.106.236.575,00  | 18,87      |
| Perolehan Aset Tetap Lainnya          | 3.357.296.605,00   | 719.400.440,00     | 366,68     |
| Pembentukan Dana Cadangan             | 1.000.000.000,00   | 0,00               | #DIV/0!    |
| Penyertaan Modal Pemerintah Daerah    | 500.000.000,00     | 4.518.000.000,00   | -88,93     |
| Jumlah                                | 162.013.725.170,00 | 131.444.093.953,00 | 23,26      |

Arus keluar kas dari aktivitas investasi sebesar Rp162.013.725.170,00 mengalami kenaikan sebesar 23,26% jika dibandingkan dengan Tahun 2020 sebesar Rp131.444.093.953,00.

#### 5.5.2.2.1 Perolehan Tanah

Realisasi arus keluar kas dari perolehan tanah Tahun 2021 sebesar Rp11.302.754.180,00 naik sebesar 14,01% dibandingkan perolehan tanah Tahun 2020 sebesar Rp13.144.232.065,00.

Perolehan tanah Tahun 2021, merupakan pengadaan tanah untuk bangunan air di DPUPR.

#### 5.5.2.2.2 Perolehan Peralatan dan Mesin

Realisasi arus keluar kas dari perolehan peralatan dan mesin Tahun 2021 sebesar Rp37.536.785.604,00 naik sebesar 41,20% dibandingkan perolehan peralatan dan mesin Tahun 2020 sebesar Rp26.584.477.482,00.

Perolehan peralatan dan mesin Tahun 2021, terdiri dari :



- a. Belanja Modal Alat Besar, sebesar Rp2.580.702.000,00
- b. Belanja Modal Alat Angkutan, sebesar Rp1.932.002.000,00
- c. Belanja Modal Alat Bengkel dan Alat Ukur, sebesar Rp769.779.147,00
- d. Belanja Modal Alat Pertanian, sebesar Rp47.475.000,00
- e. Belanja Modal Alat Kantor dan Rumah Tangga, sebesar Rp2.620.443.024,00
- f. Belanja Modal Alat Studio, Komunikasi, dan Pemancar, sebesar Rp505.258.000,00
- g. Belanja Modal Alat Kedokteran dan Kesehatan, sebesar Rp9.468.050.596,00
- h. Belanja Modal Alat Laboratorium, sebesar Rp2.460.146.900,00
- i. Belanja Modal Komputer, sebesar Rp7.783.587.762,00
- j. Belanja Modal Alat Peraga, sebesar Rp2.837.800,00
- k. Belanja Modal Rambu-Rambu, sebesar Rp734.738.000,00
- l. Belanja Modal Peralatan Olahraga, sebesar Rp117.748.500,00
- m. Belanja Modal Peralatan dan Mesin BOS, sebesar Rp2.563.798.088,00
- n. Belanja Modal Peralatan dan Mesin BLUD, sebesar Rp5.950.218.787,00

#### **5.5.2.2.3 Perolehan Gedung dan Bangunan**

Realisasi arus keluar kas dari perolehan gedung dan bangunan Tahun 2021 sebesar Rp48.754.919.045,00 naik sebesar 34,05% dibandingkan perolehan gedung dan bangunan Tahun 2020 sebesar Rp36.371.747.391,00.

Perolehan gedung dan bangunan Tahun 2021, terdiri dari :

- a. Belanja Modal Bangunan Gedung, sebesar Rp48.020.022.195,00
- b. Belanja Modal Monumen, sebesar Rp1.770.000,00
- c. Belanja Modal Tugu Titik Kontrol/Pasti, sebesar Rp86.700.000,00
- d. Belanja Modal Gedung dan Bangunan BLUD, sebesar Rp646.426.850,00

#### **5.5.2.2.4 Perolehan Jalan, Irigasi dan Jaringan**

Realisasi arus keluar kas dari perolehan jalan, irigasi dan jaringan Tahun 2021 sebesar Rp59.561.969.736,00 naik sebesar 18,87% dibandingkan perolehan jalan, irigasi dan jaringan Tahun 2020 sebesar Rp50.106.236.575,00.

Perolehan jalan, irigasi dan jaringan Tahun 2021 terdiri dari :

- a. Belanja Modal Jalan dan Jembatan, sebesar Rp33.579.077.986,00
- b. Belanja Modal Bangunan Air, sebesar Rp21.686.509.200,00
- c. Belanja Modal Instalasi, sebesar Rp3.049.057.000,00
- d. Belanja Modal Jaringan, sebesar Rp1.247.325.550,00

#### **5.5.2.2.5 Perolehan Aset Tetap Lainnya**

Realisasi arus keluar kas dari perolehan aset tetap lainnya Tahun 2021 sebesar Rp3.357.296.605,00 naik sebesar 366,68% dibandingkan perolehan aset tetap lainnya Tahun 2020 sebesar Rp719.400.440,00.

Perolehan aset tetap lainnya Tahun 2021 terdiri dari :

- a. Belanja Modal Bahan Perpustakaan, sebesar Rp113.297.900,00
- b. Belanja Modal Tanaman, sebesar Rp218.315.024,00
- c. Belanja Modal Aset Tetap Dalam Renovasi, sebesar Rp1.025.504.217,00
- d. Belanja Modal Aset Tetap Lainnya BOS, sebesar Rp1.402.161.796,00
- e. Belanja Modal Aset Tetap Lainnya BLUD, sebesar Rp74.563.545,00
- f. Belanja Modal Aset Tidak Berwujud, sebesar Rp523.454.123,00





#### 5.5.2.2.6 Pembentukan Dana Cadangan

Realisasi arus keluar kas dari pembentukan dana cadangan Tahun 2021 sebesar Rp1.000.000.000,00.

#### 5.5.2.2.7 Penyertaan Modal Pemerintah Daerah

Realisasi arus keluar kas dari penyertaan modal pemerintah daerah Tahun 2021 sebesar Rp500.000.000,00, merupakan penyertaan modal kepada PDAM Kota Pekalongan sebesar Rp500.000.000,00.

### 5.5.3 Arus Kas dari Aktivitas Pendanaan

Arus kas dari aktivitas pendanaan menggambarkan aktivitas penerimaan dan pengeluaran kas yang berhubungan dengan pemberian piutang jangka panjang dan/atau pelunasan utang jangka panjang yang mengakibatkan perubahan dalam jumlah dan komposisi piutang jangka panjang dan utang jangka panjang. Arus kas bersih dari aktivitas pendanaan adalah sebagai berikut :

**Tabel 5.178 Arus Masuk dan Arus Keluar Kas dari Aktivitas Pendanaan Tahun 2021 dan 2020**

| Uraian                 | Tahun 2021<br>Rp    | Tahun 2020<br>Rp      | Naik/Turun<br>% |
|------------------------|---------------------|-----------------------|-----------------|
| Arus Kas Masuk         | 3.604.546,00        | 941.935.851,00        | -99,62          |
| Arus Kas Keluar        | 0,00                | 2.630.000,00          | -100,00         |
| <b>Arus Kas Bersih</b> | <b>3.604.546,00</b> | <b>939.305.851,00</b> | <b>-99,62</b>   |

#### 5.5.3.1 Arus Masuk Kas dari Aktivitas Pendanaan

Arus masuk kas dari aktivitas pendanaan berasal dari penerimaan kembali pinjaman kepada masyarakat, yang dapat diikhtisarkan sebagai berikut:

**Tabel 5.179 Arus Masuk Kas dari Aktivitas Pendanaan**

| Arus Masuk Kas                                | Tahun 2021          | Tahun 2020            | Naik/Turun    |
|---|---------------------|-----------------------|---------------|
|   | Rp                  | Rp                    | %             |
| Penerimaan Kembali Pinjaman kepada Masyarakat | 3.604.546,00        | 941.935.851,00        | -99,62        |
| <b>Jumlah</b>                                 | <b>3.604.546,00</b> | <b>941.935.851,00</b> | <b>-99,62</b> |

Arus keluar kas dari aktivitas pendanaan mengalami penurunan sebesar 99,62% jika dibandingkan dengan Tahun 2020 sebesar Rp941.935.851,00. Merupakan penerimaan kembali investasi non permanen dana bergulir.

#### 5.5.3.2 Arus Keluar Kas dari Aktivitas Pendanaan

Tidak ada arus keluar kas dari aktivitas pendanaan mengalami penurunan sebesar 100,00% jika dibandingkan dengan Tahun 2020 sebesar Rp2.630.000,00.



#### 5.5.4 Arus Kas dari Aktivitas Transitoris

Arus kas dari aktivitas transitoris menggambarkan aktivitas penerimaan dan pengeluaran kas yang transitoris dapat dirinci sebagai berikut :

**Tabel 5.180 Arus Kas dari Aktivitas Transitoris**

| Uraian                 | Tahun 2021<br>Rp   | Tahun 2020<br>Rp  | Naik/Turun<br>% |
|------------------------|--------------------|-------------------|-----------------|
| Arus Kas Masuk         | 67.946.133.419,46  | 61.026.210.308,11 | 11,34           |
| Arus Kas Keluar        | 67.946.354.419,46  | 61.025.649.308,11 | 11,34           |
| <b>Arus Kas Bersih</b> | <b>-221.000,00</b> | <b>561.000,00</b> | <b>-139,39</b>  |

##### 5.5.4.1 Arus Masuk Kas dari Aktivitas Transitoris

Arus masuk kas dari aktivitas transitoris berasal dari :

**Tabel 5.181 Arus Masuk Kas dari Aktivitas Transitoris**

| Arus Masuk Kas | Tahun 2021               | Tahun 2020               | Naik/Turun   |
|----------------|--------------------------|--------------------------|--------------|
|                | Rp                       | Rp                       | %            |
| Penerimaan PFK | 67.946.133.419,46        | 61.026.210.308,11        | 11,34        |
| <b>Jumlah</b>  | <b>67.946.133.419,46</b> | <b>61.026.210.308,11</b> | <b>11,34</b> |

Arus masuk kas dari aktivitas transitoris adalah penerimaan PFK yang terdiri dari potongan Iuran potongan Iuran Wajib Pegawai (IWP), PPh pasal 21, 22, 23, 4 ayat (2), Pajak Pertambahan Nilai ( PPN ) dan penerimaan Taperum serta penerimaan BPJS Kesehatan dari belanja pegawai yang dilakukan oleh BUD. Penerimaan PFK ini merupakan penerimaan pemotongan PFK yang melalui Bendahara Umum Daerah, merupakan hak dan harus dibayarkan kepada pihak ketiga, bukan merupakan hak/pendapatan bagi Pemerintah Kota Pekalongan. Penerimaan sebesar 67.946.133.419,46 mengalami kenaikan 11,34% dibanding tahun sebelumnya yaitu sebesar Rp61.026.210.308,11.

##### 5.5.4.2 Arus Keluar Kas dari Aktivitas Transitoris

Arus keluar kas dari aktivitas transitoris berasal dari :

**Tabel 5.182 Arus Keluar Kas dari Aktivitas Transitoris**

| Arus Keluar Kas | Tahun 2021               | Tahun 2020               | Naik/Turun   |
|-----------------|--------------------------|--------------------------|--------------|
|                 | Rp                       | Rp                       | %            |
| Pengeluaran PFK | 67.946.354.419,46        | 61.025.649.308,11        | 11,34        |
| <b>Jumlah</b>   | <b>67.946.354.419,46</b> | <b>61.025.649.308,11</b> | <b>11,34</b> |

Arus keluar kas dari aktivitas transitoris terdiri dari pengeluaran PFK dan kiriman uang keluar. Pengeluaran PFK terdiri dari pembayaran potongan Iuran potongan Iuran Wajib Pegawai (IWP), PPh pasal 21, 22, 23, 4 ayat (2), Pajak Pertambahan Nilai ( PPN ), penerimaan Taperum serta penerimaan BPJS Kesehatan dari belanja pegawai yang dilakukan oleh BUD dengan nilai akumulasi sebesar Rp67.946.354.419,46 atau mengalami kenaikan 11,34% dibanding tahun sebelumnya yaitu sebesar Rp61.025.649.308,11.





### 5.5.5 Sisa Akhir Kas

Saldo akhir kas Tahun 2021 adalah sebesar Rp115.327.011.183,02 atau naik sebesar 2,47% dibanding saldo kas Tahun 2020 yaitu sebesar Rp112.541.861.252,00. Rincian saldo akhir kas dapat disajikan sebagai berikut:

**Tabel 5.183 Saldo Akhir Kas Tahun 2021**

| Uraian                            | Tahun 2021                | Tahun 2020                | Naik/Turun     |
|-----------------------------------|---------------------------|---------------------------|----------------|
|                                   | Rp                        | Rp                        | %              |
| <b>Saldo Akhir BUD</b>            | <b>73.995.540.382,00</b>  | <b>83.881.778.889,00</b>  | <b>(11,79)</b> |
| Saldo di RKUD                     | 73.995.540.382,00         | 83.881.778.889,00         |                |
| <b>Saldo Bendahara</b>            | <b>582.750,00</b>         | <b>1.001.338,00</b>       | <b>(41,80)</b> |
| Saldo Akhir Bend. Pengeluaran     | 0,00                      | 299.838,00                |                |
| Saldo Akhir Bend. Penerimaan      | 582.750,00                | 701.500,00                |                |
| <b>Saldo Akhir di BLUD</b>        | <b>40.915.815.647,02</b>  | <b>27.132.720.550,00</b>  | <b>50,80</b>   |
| BLUD RSUD Bendan                  | 38.524.250.968,02         | 25.641.791.785,00         |                |
| BLUD Puskesmas Bendan             | 189.489.218,00            | 206.074.553,00            |                |
| BLUD Puskesmas Kramatsari         | 146.996.235,00            | 81.961.885,00             |                |
| BLUD Puskesmas Medono             | 199.827.400,00            | 64.309.794,00             |                |
| BLUD Puskesmas Tirto              | 95.166.622,00             | 101.807.617,00            |                |
| BLUD Puskesmas Klego              | 259.713.451,00            | 94.676.374,00             |                |
| BLUD Puskesmas Sokorejo           | 187.690.506,00            | 123.193.948,00            |                |
| BLUD Puskesmas Tondano            | 160.260.996,00            | 91.656.440,00             |                |
| BLUD Puskesmas Noyontaan          | 114.593.070,00            | 28.103.651,00             |                |
| BLUD Puskesmas Dukuh              | 139.876.333,00            | 149.114.772,00            |                |
| BLUD Puskesmas Krapyak Kidul      | 100.627.576,00            | 114.006.252,00            |                |
| BLUD Puskesmas Kusuma Bangsa      | 152.189.855,00            | 51.522.647,00             |                |
| BLUD Puskesmas Pekalongan Selatan | 240.533.663,00            | 138.335.672,00            |                |
| BLUD Puskesmas Jenggot            | 112.548.561,00            | 89.982.309,00             |                |
| BLUD Puskesmas Buaran             | 283.333.500,00            | 155.268.506,00            |                |
| BLUD BPSJ                         | 8.717.693,00              | 914.345,00                |                |
| <b>Saldo Dana BOS</b>             | <b>415.072.404,00</b>     | <b>1.527.361.813,00</b>   | <b>(72,82)</b> |
| <b>Saldo Akhir Kas</b>            | <b>115.327.011.183,02</b> | <b>112.542.862.590,00</b> | <b>2,47</b>    |

## 6. Laporan Perubahan Ekuitas

Laporan Perubahan Ekuitas (LPE) menyajikan informasi kenaikan atau penurunan ekuitas Tahun 2021. Saldo akhir ekuitas per 31 Desember 2021 adalah sebesar Rp3.026.911.587.810,73, dengan rincian sebagai berikut :

**Tabel 5.184 Penjelasan Laporan Perubahan Ekuitas (LPE)**

| Uraian  | Jumlah               |
|---|----------------------|
| Saldo Ekuitas 31 Des 2020                               | 2.904.239.377.358,02 |
| Surplus/Defisit LO                                      | 125.065.958.651,21   |
| Dampak Kumulatif Perubahan Kebijakan/Kesalahan Mendasar | (2.667.664.698,50)   |
| Ekuitas 31 Desember 2021                                | 3.026.637.671.310,73 |



### 5.6.1 Ekuitas Awal

Ekuitas per 31 Desember 2020 adalah sebesar Rp2.904.239.377.358,02.

### 5.6.2 Surplus/Defisit LO

Surplus / (Defisit)-LO Tahun 2021 adalah sebesar Rp125.065.958.651,21

### 5.6.3 Dampak Kumulatif Perubahan Kebijakan/Kesalahan Mendasar

Dampak Kumulatif Perubahan Kebijakan/Kesalahan Mendasar adalah sebesar (Rp2.667.664.698,50). Rincian dampak kumulatif perubahan kebijakan/kesalahan mendasar adalah sebagai berikut :

**Tabel 5.185 Koreksi Ekuitas berdasarkan SKPD**

| SKPD                         | Jumlah             |
|------------------------------|--------------------|
| Badan Keuangan Daerah        | - 3.214.748.767,90 |
| Bagian Hukum                 | 370.000,00         |
| Bagian Kesra                 | 14.741.280,00      |
| Bagian Organisasi            | 370.000,00         |
| Bagian PBJ                   | 27.970.000,00      |
| Bagian Pemerintahan          | 13.493.000,00      |
| Bagian Perekonomian Dan SDA  | 370.000,00         |
| Bagian Prokompim             | 370.000,00         |
| Bagian Umum                  | 1.117.011.314,00   |
| BAPPEDA                      | 239.405.429,00     |
| BKPPD                        | - 14.772.000,00    |
| BPBD                         | - 303.470.000,00   |
| Dinarpus                     | 2.790.000,00       |
| Dinas Kelautan dan Perikanan | 8.736.000,00       |
| Dinas Kesehatan              | -91.386.581.985,04 |
| Dinas Lingkungan Hidup       | 1.244.451.500,00   |
| Dinas Pendidikan             | - 562.270.735,00   |
| Dinas Perhubungan            | 31.051.334.317,90  |
| Dinas Pertanian dan Pangan   | 2.790.000,00       |
| Dindagkop UKM                | 1.598.844.200,50   |
| Dindukcapil                  | 3.530.000,00       |
| Dinparbudpora                | 48.563.559,00      |
| Dinperinaker                 | 5.210.000,00       |
| Dinperkim                    | 1.918.920.799,00   |
| Dinsos P2KB                  | - 1.486.878.500,00 |
| Diskominfo                   | 514.995.000,00     |
| DPMPA                        | 2.790.000,00       |
| DPMPTSP                      | 240.516.286,00     |
| DPUPR                        | -33.520.924.185,00 |
| Inspektorat                  | 239.405.429,00     |
| Kec Pekalongan Barat         | 2.790.000,00       |
| Kec Pekalongan Selatan       | 2.790.000,00       |
| Kec Pekalongan Timur         | - 181.680.000,00   |
| Kec Pekalongan Utara         | - 12.934.676,00    |
| Kel Bandengan                | - 4.778.000,00     |
| Kel Banyurip                 | - 40.360.000,00    |
| Kel Bendan Kergon            | - 85.760.000,00    |
| Kel Buaran Kradenan          | - 47.626.134,00    |
| Kel Degayu                   | - 84.485.000,00    |
| Kel Gamer                    | - 85.660.000,00    |
| Kel Jenggot                  | - 85.960.000,00    |
| Kel Kali Baros               | 153.610.471,00     |
| Kel Kandang Panjang          | - 85.910.000,00    |
| Kel Kauman                   | - 15.763.000,00    |



| SKPD                         | Jumlah                    |
|------------------------------|---------------------------|
| Kel Klego                    | - 80.560.000,00           |
| Kel Krapyak                  | - 85.080.000,00           |
| Kel Kuripan Kertoharjo       | - 63.010.000,00           |
| Kel Kuripan Yosorejo         | - 86.500.000,00           |
| Kel Medono                   | - 50.095.000,00           |
| Kel Noyontaansari            | - 86.260.000,00           |
| Kel Padukuhan Kraton         | - 62.560.000,00           |
| Kel Panjang Baru             | - 85.760.000,00           |
| Kel Panjang Wetan            | 138.669.526,00            |
| Kel Pasirkratonkramat        | 61.276.000,00             |
| Kel Podosugih                | - 10.874.527,00           |
| Kel Poncol                   | 740.000,00                |
| Kel Pringrejo                | 32.517.941,00             |
| Kel Sapuro Kebulen           | - 85.660.000,00           |
| Kel Setono                   | 740.000,00                |
| Kel Soko Duwet               | - 130.276.329,00          |
| Kel Tirta                    | 149.186.929,00            |
| Kesatuan Bangsa dan Politik  | 2.420.000,00              |
| Puskesmas Bendan             | 8.667.723.232,50          |
| Puskesmas Buaran             | 5.268.020.665,57          |
| Puskesmas Dukuh              | 5.381.931.194,38          |
| Puskesmas Jenggot            | 8.784.979.290,95          |
| Puskesmas Klego              | 5.041.667.265,15          |
| Puskesmas Kramatsari         | 4.153.487.769,09          |
| Puskesmas Krapyak Kidul      | 10.140.021.419,70         |
| Puskesmas Kusuma Bangsa      | 6.249.110.266,92          |
| Puskesmas Medono             | 5.606.091.693,20          |
| Puskesmas Noyontaan          | 3.999.999.043,73          |
| Puskesmas Pekalongan Selatan | 8.789.535.680,11          |
| Puskesmas Sokorejo           | 6.496.769.247,44          |
| Puskesmas Tirta              | 6.546.198.294,38          |
| Puskesmas Tondano            | 4.905.644.513,32          |
| RSUD Bendan                  | 1.311.654.582,60          |
| Satpol PP                    | 3.530.000,00              |
| Sekretariat DPRD             | - 808.549.000,00          |
| <b>Total</b>                 | <b>- 2.667.664.698,50</b> |

**Tabel 5.186 Koreksi Ekuitas berdasarkan Jenisnya**

| Jenis Koreksi Ekuitas         | Jumlah                   |
|-------------------------------|--------------------------|
| Koreksi Ak Peny aset tetap    | -167.985.058,00          |
| Koreksi Beban Pemeliharaan    | -2.220.000,00            |
| Koreksi penyisihan piutang    | -1.057.185,50            |
| Koreksi persediaan            | -2.661.541.641,34        |
| Koreksi Piutang               | 50.720.417,00            |
| Koreksi SA Ak Peny aset tetap | -5.127.507,00            |
| Koreksi SA aset tetap         | 24.303.270.916,00        |
| Koreksi SA Persediaan         | 5.946.000,00             |
| Koreksi SA Piutang            | -223.875,00              |
| Koreksi Utang                 | -1.929.003,00            |
| Transfer aset tetap           | - 25.294.471,00          |
| Transfer persediaan           | 2.661.411.291,34         |
| Transfer ekstrakom            | -20.246.266,00           |
| Koreksi aset tetap            | -26.854.931.916,00       |
| <b>Total</b>                  | <b>-2.667.664.698,50</b> |

### 5.6.3.1 Koreksi Akumulasi Penyusutan Aset Tetap

Koreksi akumulasi penyusutan aset tetap sebesar (Rp167.985.058,00) dengan rincian sebagai berikut :



**Tabel 5.187 Koreksi Akumulasi Penyusutan Aset Tetap**

| SKPD                | Jumlah                 |
|---------------------|------------------------|
| Dinas Kesehatan     | 4.172.849,00           |
| Dindagkop UKM       | 10.336,00              |
| DPUPR               | - 165.371.929,00       |
| Kel Kali Baros      | 510.000,00             |
| Puskesmas Jenggot   | 125.809,00             |
| Puskesmas Medono    | - 128.000,00           |
| Puskesmas Noyontaan | 110.000,00             |
| RSUD Bendan         | - 7.414.123,00         |
| <b>Jumlah</b>       | <b>-167.985.058,00</b> |

Koreksi akumulasi penyusutan aset tetap merupakan koreksi atas kelebihan mencatat akumulasi penyusutan transfer aset tetap personal komputer dan peralatan mini komputer pada Dinas Kesehatan sebesar Rp4.172.849,00, koreksi atas selisih nilai akumulasi transfer masuk aset tetap dari DPUPR sebesar Rp10.336,00, koreksi kurang catat akumulasi penyusutan Aset Tetap pada DPUPR sebesar (Rp165.371.929,00), koreksi atas transfer aset tetap dari Kec Pekalongan Timur pada Kelurahan Kali Baros sebesar Rp510.000,00, koreksi pencatatan akumulasi penyusutan aset tetap pada puskesmas Jenggot, Puskesmas Medono dan Puskesmas Noyontaan masing masing sebesar Rp125.809,00, (Rp128.000,00), dan Rp110.000,00, koreksi atas reklas aset tetap pada RSUD Bendan sebesar (Rp7.414.123,00).

#### **5.6.3.2 Koreksi Beban Pemeliharaan**

Koreksi beban pemeliharaan sebesar Rp2.220.000,00 dengan rincian sebagai berikut :

**Tabel 5.188 Koreksi Beban Pemeliharaan**

| SKPD             | Jumlah                |
|------------------|-----------------------|
| Bagian Prokompim | - 370.000,00          |
| DPMPTSP          | - 1.850.000,00        |
| <b>Jumlah</b>    | <b>- 2.220.000,00</b> |

Koreksi beban pemeliharaan merupakan koreksi atas dobel jurnal beban pemeliharaan peralatan ekstrakomtabel pada Bagian Prokompim sebesar (Rp370.000,00) dan DPMPTSP sebesar (Rp1850.000,00).

#### **5.6.3.3 Koreksi Hutang**

Koreksi hutang sebesar (Rp1.929.003,00) dengan rincian sebagai berikut :

**Tabel 5.189 Koreksi hutang**

| SKPD            | Jumlah               |
|-----------------|----------------------|
| Dinas Kesehatan | - 3.475.000,00       |
| RSUD Bendan     | 6.997,00             |
| Dinperkim       | 1.539.000,00         |
| <b>Jumlah</b>   | <b>-1.929.003,00</b> |

Koreksi hutang merupakan selisih pembayaran dan penambahan hutang pada RSUD Bendan sebesar Rp6.997,00 dan memunculkan saldo hutang Tahun 2020 karena eliminasi dengan hutang ke Puskesmas Bendan, Puskesmas Sokorejo, Puskesmas Kusuma Bangsa dan Puskesmas Dukuh sebesar (Rp3.475.000,00), koreksi utang



belanja dikarenakan adanya Adendum Kontrak No 050/ADD.03/XII/2020 tgl 30 Des 2020 yg belum dicatat dari nilai kontrak yang semula Rp319.719.000,00 menjadi Rp318.180.000,00 pada Dinperkim sebesar Rp1.539.000,00

#### 5.6.3.4 Koreksi Penyisihan Piutang

Koreksi penyisihan piutang sebesar (Rp1.057.185,50) untuk mencatat beban penyisihan piutang parkir pasar dari Tahun 2019 s.d 2021 pada Dindagkop UKM.

**Tabel 5.190 Koreksi Penyisihan Piutang**

| SKPD          | Jumlah                |
|---------------|-----------------------|
| Dindagkop UKM | - 1.057.185,50        |
| <b>Jumlah</b> | <b>- 1.057.185,50</b> |

#### 5.6.3.5 Koreksi Persediaan

Koreksi persediaan sebesar (Rp2.661.541.641,34) merupakan penambahan persediaan dari belanja BLUD, Hibah, dan transfer Dinkes pada RSUD Bendan.

**Tabel 5.191 Koreksi Persediaan**

| SKPD          | Jumlah                    |
|---------------|---------------------------|
| RSUD Bendan   | - 2.661.541.641,34        |
| <b>Jumlah</b> | <b>- 2.661.541.641,34</b> |

#### 5.6.3.6 Koreksi Piutang

Koreksi Piutang sebesar Rp50.720.417,00 dengan rincian sebagai berikut :

**Tabel 5.192 Koreksi Piutang**

| SKPD                    | Jumlah               |
|-------------------------|----------------------|
| Badan Keuangan Daerah   | - 3.330.458,00       |
| Dindagkop UKM           | 60.329.700,00        |
| Puskesmas Bendan        | 502.475,00           |
| Puskesmas Dukuh         | 9.950,00             |
| Puskesmas Kusuma Bangsa | 467.650,00           |
| Puskesmas Sokorejo      | 2.477.550,00         |
| Puskesmas Tirta         | - 49.750,00          |
| RSUD Bendan             | - 9.686.700,00       |
| <b>Jumlah</b>           | <b>50.720.417,00</b> |

Koreksi Piutang merupakan koreksi cleansing piutang pajak reklame Tahun 2020, cleansing piutang PBB Tahun 2008 s.d 2012, cleansing piutang denda PBB Tahun 2008, 2010, 2011, dan 2012 pada BKD sebesar (Rp3.330.458,00), koreksi atas kurang catat piutang parkir Tahun 2019, 2020, dan 2021 pada Dindagkop UKM sebesar Rp60.329.700,00, Koreksi atas piutang Jamkesda Dinkes Tahun 2020 pada Puskesmas Bendan, Puskesmas Dukuh, Puskesmas Kusuma Bangsa, Puskesmas Sokorejo masing-masing sebesar Rp502.475,00, Rp9.950,00, Rp467.650,00 dan Rp2.477.550,00, koreksi atas piutang pada Puskesmas Tirta sebesar (Rp49.750,00), dan koreksi atas piutang umum, piutang BPJS Kesehatan dan piutang retur Tahun 2020 pada RSUD Bendan sebesar (Rp9.686.700,00).



#### 5.6.3.7 Koreksi Saldo Awal Akumulasi Penyusutan Aset Tetap

Koreksi saldo awal akumulasi penyusutan aset tetap merupakan koreksi kurang catat atas saldo awal akumulasi penyusutan aset tetap pada Dinas Kesehatan sebesar (Rp5.127.507,00).

**Tabel 5.193 Koreksi Saldo Awal Akumulasi Penyusutan Aset Tetap**

| SKPD            | Jumlah               |
|-----------------|----------------------|
| Dinas Kesehatan | -5.127.507,00        |
| <b>Jumlah</b>   | <b>-5.127.507,00</b> |

#### 5.6.3.8 Koreksi Saldo Awal Aset Tetap

Koreksi saldo awal aset tetap sebesar Rp24.303.270.916,00 dengan rincian sebagai berikut :

**Tabel 5.194 Koreksi Saldo Awal Aset Tetap**

| SKPD            | Jumlah                   |
|-----------------|--------------------------|
| Dinas Kesehatan | - 2.686.000,00           |
| Dinperkim       | 26.854.931.916,00        |
| Dinsos P2KB     | - 2.548.975.000,00       |
| <b>Jumlah</b>   | <b>24.303.270.916,00</b> |

Koreksi saldo awal aset tetap merupakan koreksi atas saldo awal peralatan dan mesin pada Dinas Kesehatan sebesar (Rp2.686.000,00), saldo awal tanah untuk jalan pada Dinperkim sebesar Rp26.854.931.916,00 dan saldo awal tanah bangunan perumahan/gedung tempat tinggal pada Dinsos P2KB sebesar (Rp2.548.975.000,00).

#### 5.6.3.9 Koreksi Saldo Awal Persediaan

Koreksi saldo awal persediaan merupakan koreksi kurang catat atas persediaan alat/bahan untuk kegiatan kantor berupa karcis pada Dinas Kelautan dan Perikanan sebesar Rp5.946.000,00.

**Tabel 5.195 Koreksi Saldo Awal Persediaan**

| SKPD                         | Jumlah              |
|------------------------------|---------------------|
| Dinas Kelautan dan Perikanan | 5.946.000,00        |
| <b>Jumlah</b>                | <b>5.946.000,00</b> |

#### 5.6.3.10 Koreksi Saldo Awal Piutang

Koreksi saldo awal piutang merupakan koreksi kurang catat atas saldo awal piutang Tahun 2020 pada Puskesmas Jenggot sebesar (Rp223.875,00).

**Tabel 5.196 Koreksi Saldo Awal Piutang**

| SKPD              | Jumlah              |
|-------------------|---------------------|
| Puskesmas Jenggot | - 223.875,00        |
| <b>Jumlah</b>     | <b>- 223.875,00</b> |



### 5.6.3.11 Transfer Aset Tetap

Transfer aset tetap sebesar Rp25.294.471,00 dengan rincian sebagai berikut :

**Tabel 5.197 Transfer Aset Tetap**

| SKPD                         | Jumlah             |
|------------------------------|--------------------|
| Badan Keuangan Daerah        | -3.039.738.309,90  |
| Bagian Kesra                 | 14.371.280,00      |
| Bagian PBJ                   | 27.600.000,00      |
| Bagian Pemerintahan          | 13.123.000,00      |
| Bagian Umum                  | 1.114.051.314,00   |
| BAPPEDA                      | 238.665.429,00     |
| BKPPD                        | -15.512.000,00     |
| BPBD                         | -305.320.000,00    |
| Dinarpus                     | 1.680.000,00       |
| Dinas Kelautan dan Perikanan | 1.680.000,00       |
| Dinas Kesehatan              | -68.011.473.797,52 |
| Dinas Lingkungan Hidup       | 1.243.341.500,00   |
| Dinas Pendidikan             | -665.500.735,00    |
| Dinas Perhubungan            | 31.048.974.317,90  |
| Dinas Pertanian dan Pangan   | 1.680.000,00       |
| Dindagkop UKM                | 1.281.814.350,00   |
| Dindukcapil                  | 1.680.000,00       |
| Dinparbudpora                | 47.453.559,00      |
| Dinperinaker                 | 3.360.000,00       |
| Dinperkim                    | 1.916.271.799,00   |
| Dinsos P2KB                  | 1.060.246.500,00   |
| Diskominfo                   | 513.885.000,00     |
| DPMPPA                       | 2.790.000,00       |
| DPMPTSP                      | 238.666.286,00     |
| DPUPR                        | -33.100.255.256,00 |
| Inspektorat                  | 238.665.429,00     |
| Kec Pekalongan Barat         | 1.680.000,00       |
| Kec Pekalongan Selatan       | 1.680.000,00       |
| Kec Pekalongan Timur         | -182.790.000,00    |
| Kec Pekalongan Utara         | -14.044.676,00     |
| Kel Bandengan                | -5.518.000,00      |
| Kel Banyurip                 | -41.100.000,00     |
| Kel Bendan Kergon            | -86.500.000,00     |
| Kel Buaran Kradenan          | -48.366.134,00     |
| Kel Degayu                   | -85.225.000,00     |
| Kel Gamer                    | -86.400.000,00     |
| Kel Jenggot                  | -86.700.000,00     |
| Kel Kali Baros               | 152.360.471,00     |
| Kel Kandang Panjang          | -86.650.000,00     |
| Kel Kauman                   | -16.503.000,00     |
| Kel Klego                    | -81.300.000,00     |
| Kel Krapyak                  | -85.820.000,00     |
| Kel Kuripan Kertoharjo       | -63.750.000,00     |
| Kel Kuripan Yosorejo         | -87.240.000,00     |
| Kel Medono                   | -50.835.000,00     |
| Kel Noyontaansari            | -87.000.000,00     |
| Kel Padukuhan Kraton         | -63.300.000,00     |
| Kel Panjang Baru             | -86.500.000,00     |
| Kel Panjang Wetan            | 137.929.526,00     |
| Kel Pasirkratonkramat        | 60.536.000,00      |
| Kel Podosugih                | -11.614.527,00     |
| Kel Pringrejo                | 31.777.941,00      |
| Kel Sapuro Kebulen           | -86.400.000,00     |
| Kel Soko Duwet               | -131.016.329,00    |





| SKPD                         | Jumlah               |
|------------------------------|----------------------|
| Kel Tirto                    | 148.446.929,00       |
| Kesatuan Bangsa dan Politik  | 1.680.000,00         |
| Puskesmas Bendan             | 6.594.355.056,30     |
| Puskesmas Buaran             | 3.779.029.498,39     |
| Puskesmas Dukuh              | 4.190.271.108,10     |
| Puskesmas Jenggot            | 7.673.143.495,09     |
| Puskesmas Klego              | 3.853.087.512,27     |
| Puskesmas Kramatsari         | 2.962.907.134,91     |
| Puskesmas Krapyak Kidul      | 8.686.627.706,96     |
| Puskesmas Kusuma Bangsa      | 3.934.142.234,38     |
| Puskesmas Medono             | 3.727.437.817,86     |
| Puskesmas Noyontaan          | 2.894.947.839,10     |
| Puskesmas Pekalongan Selatan | 6.898.143.601,71     |
| Puskesmas Sokorejo           | 4.862.205.778,36     |
| Puskesmas Tirto              | 4.402.364.734,60     |
| Puskesmas Tondano            | 3.411.818.986,49     |
| RSUD Bendan                  | 127.963.100,00       |
| Satpol PP                    | 1.680.000,00         |
| Sekretariat DPRD             | -808.549.000,00      |
| <b>Jumlah</b>                | <b>25.294.471,00</b> |

Koreksi transfer aset tetap merupakan transfer aset tetap :

- Badan Keuangan Daerah ke DLH (tanah), Dinsos (tanah), Diskominfo (tanah), Inspektorat (kendaraan), BAPPEDA (kendaraan), DPUPR (kendaraan), DPMPSTP (kendaraan), Bagian Umum (bangunan), Dinas Perhubungan (bangunan)
- BKPPD ke RSUD Bendan
- BPBD ke Dinparbudpora (tanah)
- Dinas Kesehatan ke Puskesmas
- Dinas Pendidikan ke Dinperkim (bangunan), Kel Panjang Wetan (bangunan), Kel Podosugih (bangunan), Kel Kalibaros (bangunan), Kel Tirto (bangunan)
- DPUPR ke Dinas Perhubungan (peralatan dan mesin, jaringan dan instalasi), BKD (bangunan), Dindagkop (bangunan, instalasi)
- Kec Pekalongan Timur ke Kel Kalibaros (bangunan)
- Kec Pekalongan Utara ke Dinas Perhubungan (kendaraan)
- Kel Bandengan ke Dinperkim (jalan)
- Kel Banyurip ke Dinperkim (jalan)
- Kel Bendan Kergon ke Dinperkim (jalan)
- Kel Buaran Kradenan ke Dinperkim (jalan)
- Kel Degayu ke Dinperkim (jalan)
- Kel Gamer ke Dinperkim (jalan)
- Kel Jenggot ke Dinperkim (jalan)
- Kel Kandang Panjang ke Dinperkim (jalan)
- Kel Kauman ke Dinperkim (jalan)
- Kel Klego ke Dinperkim (jalan)
- Kel Krapyak ke Dinperkim (jalan)
- Kel Kuripan Kertoharjo ke Dinperkim (jalan)
- Kel Kuripan Yosorejo ke Dinperkim (jalan)
- Kel Medono ke Dinperkim (jalan)
- Kel Noyontaansari ke Dinperkim (jalan)
- Kel Padukuhan Kraton ke Dinperkim (jalan)
- Kel Panjang Baru ke Dinperkim (jalan)
- Kel Podosugih ke Dinperkim (jalan)
- Kel Sapuro Kebulen ke Dinperkim (jalan)





- Kel Soko Duwet ke Dinperkim (jalan)
- Sekretariat DPRD ke Bagian Umum (bangunan)

#### 5.6.3.12 Transfer Persediaan

Transfer persediaan sebesar Rp2.661.411.291,34 merupakan transfer persediaan dari Dinas Kesehatan ke RSUD dan Puskesmas se Kota Pekalongan, dengan rincian sebagai berikut :

**Tabel 5.198 Transfer Persediaan**

| SKPD                         | Jumlah                  |
|------------------------------|-------------------------|
| Dinas Kesehatan              | -23.112.184.581,52      |
| Puskesmas Bendan             | 2.049.140.111,20        |
| Puskesmas Buaran             | 1.475.201.925,18        |
| Puskesmas Dukuh              | 1.164.223.417,28        |
| Puskesmas Jenggot            | 1.102.119.161,86        |
| Puskesmas Klego              | 1.162.866.912,88        |
| Puskesmas Kramatsari         | 1.168.525.753,18        |
| Puskesmas Krapyak Kidul      | 1.453.393.712,74        |
| Puskesmas Kusuma Bangsa      | 2.298.723.870,54        |
| Puskesmas Medono             | 1.863.005.363,34        |
| Puskesmas Noyontaan          | 1.093.139.032,63        |
| Puskesmas Pekalongan Selatan | 1.874.512.717,40        |
| Puskesmas Sokorejo           | 1.620.283.947,08        |
| Puskesmas Tirta              | 2.112.058.511,78        |
| Puskesmas Tondano            | 1.474.074.485,83        |
| RSUD Bendan                  | 3.862.326.949,94        |
| <b>Jumlah</b>                | <b>2.661.411.291,34</b> |

#### 5.6.3.13 Transfer Ekstrakom

Transfer ekstrakom sebesar (Rp20.246.266,002) dengan rincian sebagai berikut :

**Tabel 5.199 Transfer Ekstrakom**

| SKPD                         | Jumlah          |
|------------------------------|-----------------|
| Badan Keuangan Daerah        | -171.680.000,00 |
| Bagian Hukum                 | 370.000,00      |
| Bagian Kesra                 | 370.000,00      |
| Bagian Organisasi            | 370.000,00      |
| Bagian PBJ                   | 370.000,00      |
| Bagian Pemerintahan          | 370.000,00      |
| Bagian Perekonomian Dan SDA  | 370.000,00      |
| Bagian Prokompim             | 740.000,00      |
| Bagian Umum                  | 2.960.000,00    |
| BAPPEDA                      | 740.000,00      |
| BKPPD                        | 740.000,00      |
| BPBD                         | 1.850.000,00    |
| Dinarpus                     | 1.110.000,00    |
| Dinas Kelautan dan Perikanan | 1.110.000,00    |
| Dinas Kesehatan              | -256.762.606,00 |
| Dinas Lingkungan Hidup       | 1.110.000,00    |
| Dinas Pendidikan             | 103.230.000,00  |
| Dinas Perhubungan            | 2.360.000,00    |
| Dinas Pertanian dan Pangan   | 1.110.000,00    |
| Dindagkop UKM                | 257.747.000,00  |
| Dindukcapil                  | 1.850.000,00    |
| Dinparbudpora                | 1.110.000,00    |
| Dinperinaker                 | 1.850.000,00    |



PEMERINTAH KOTA PEKALONGAN  
**CATATAN ATAS LAPORAN KEUANGAN**  
Untuk Tahun yang Berakhir pada Tanggal 31 Desember 2021



| SKPD                        | Jumlah                |
|-----------------------------|-----------------------|
| Dinperkim                   | 1.110.000,00          |
| Dinsos P2KB                 | 1.850.000,00          |
| Diskominfo                  | 1.110.000,00          |
| DPMPTSP                     | 3.700.000,00          |
| DPUPR                       | -255.297.000,00       |
| Inspektorat                 | 740.000,00            |
| Kec Pekalongan Barat        | 1.110.000,00          |
| Kec Pekalongan Selatan      | 1.110.000,00          |
| Kec Pekalongan Timur        | 1.110.000,00          |
| Kec Pekalongan Utara        | 1.110.000,00          |
| Kel Bandengan               | 740.000,00            |
| Kel Banyurip                | 740.000,00            |
| Kel Bendan Kergon           | 740.000,00            |
| Kel Buaran Kradenan         | 740.000,00            |
| Kel Degayu                  | 740.000,00            |
| Kel Gamer                   | 740.000,00            |
| Kel Jenggot                 | 740.000,00            |
| Kel Kali Baros              | 740.000,00            |
| Kel Kandang Panjang         | 740.000,00            |
| Kel Kauman                  | 740.000,00            |
| Kel Klego                   | 740.000,00            |
| Kel Krapyak                 | 740.000,00            |
| Kel Kuripan Kertoharjo      | 740.000,00            |
| Kel Kuripan Yosorejo        | 740.000,00            |
| Kel Medono                  | 740.000,00            |
| Kel Noyontaansari           | 740.000,00            |
| Kel Padukuhan Kraton        | 740.000,00            |
| Kel Panjang Baru            | 740.000,00            |
| Kel Panjang Wetan           | 740.000,00            |
| Kel Pasirkratonkramat       | 740.000,00            |
| Kel Podosugih               | 740.000,00            |
| Kel Poncol                  | 740.000,00            |
| Kel Pringrejo               | 740.000,00            |
| Kel Sapuro Kebulen          | 740.000,00            |
| Kel Setono                  | 740.000,00            |
| Kel Soko Duwet              | 740.000,00            |
| Kel Tirta                   | 740.000,00            |
| Kesatuan Bangsa dan Politik | 740.000,00            |
| Puskesmas Bendan            | 23.725.590,00         |
| Puskesmas Buaran            | 13.789.242,00         |
| Puskesmas Dukuh             | 27.426.719,00         |
| Puskesmas Jenggot           | 9.814.700,00          |
| Puskesmas Klego             | 25.712.840,00         |
| Puskesmas Kramatsari        | 22.054.881,00         |
| Puskesmas Kusuma Bangsa     | 15.776.512,00         |
| Puskesmas Medono            | 15.776.512,00         |
| Satpol PP                   | 1.850.000,00          |
| <b>Jumlah</b>               | <b>-20.246.266,00</b> |

Koreksi transfer ekstrakom merupakan transfer :

- Thermogun dari BKD ke seluruh SKPD se Kota Pekalongan.
- Peralatan ekstrakom dari Dinas Kesehatan ke Puskesmas se Kota Pekalongan.
- Peralatan ekstrakom dari DPUPR ke Dindagkop UKM.

### 5.6.3.13 Koreksi Aset Tetap

Koreksi aset tetap merupakan koreksi pencatatan aset tanah untuk jalan dari tahun berjalan menjadi saldo awal pada Dinperkim sebesar Rp26.854.931.916,00.



**Tabel 5.200 Koreksi Aset Tetap**

| <b>SKPD</b>   | <b>Jumlah</b>             |
|---------------|---------------------------|
| Dinperkim     | -26.854.931.916,00        |
| <b>Jumlah</b> | <b>-26.854.931.916,00</b> |

#### **5.6.4 Ekuitas Akhir**

Ekuitas akhir adalah sebesar Rp3.026.637.671.310,73



## BAB VI PENJELASAN INFORMASI NON KEUANGAN

### 1. Keadaan Umum

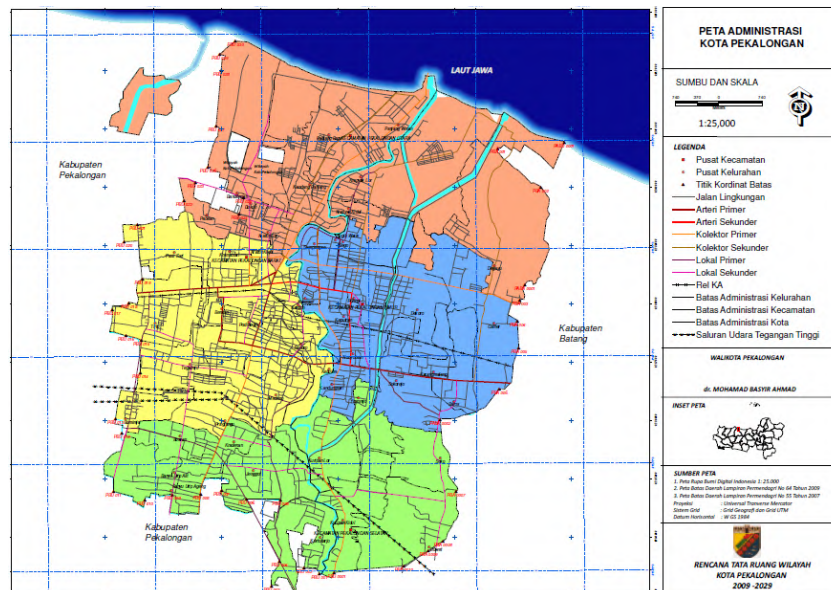
#### a. Dasar Pembentukan

Secara yuridis formal, Kota Pekalongan dibentuk berdasarkan Undang-Undang Nomor 16 Tahun 1950 tentang Pembentukan Daerah-Daerah Kota Besar dalam Lingkungan Provinsi Djawa Timur, Djawa Tengah, Djawa Barat dan Daerah Istimewa Jogjakarta, sebagaimana telah diubah dengan Undang-Undang Nomor 13 Tahun 1954 tentang Perubahan Undang-Undang Nomor 16 dan 17 Tahun 1950 tentang Pembentukan Kota-Kota Besar dan Kota-Kota Ketjil di Djawa. Berdasarkan Undang-Undang tersebut maka Pekalongan ditetapkan sebagai salah satu Kota Besar dalam lingkungan Provinsi Jawa Tengah.

Dengan terbitnya Undang-Undang Nomor 18 Tahun 1965 tentang Pokok-Pokok Pemerintahan Daerah, maka Pekalongan berubah sebutannya menjadi Kotamadya Dati II Pekalongan dan selanjutnya berdasarkan Undang-Undang Nomor 22 Tahun 1999 tentang Pemerintahan Daerah sebutan yang semula Kotamadya Dati II Pekalongan menjadi Kota Pekalongan.

#### b. Letak Geografis

Kota Pekalongan merupakan salah satu kota di wilayah Provinsi Jawa Tengah. Secara geografis, wilayah Kota Pekalongan terletak antara 60° 50' 42" - 60° 55' 44" Lintang Selatan dan 109° 37' 55" - 109° 42' 19" Bujur Timur. Kota Pekalongan merupakan kawasan pesisir Utara Pulau Jawa dan merupakan salah satu simpul strategis jalur pantai Utara Pulau Jawa karena Kota Pekalongan terletak di pertengahan antara Jakarta dan Kota Surabaya. Jarak Kota Pekalongan ke Jakarta adalah 384 Km dan jarak Kota Pekalongan ke Kota Surabaya adalah 409 Km. Peta administrasi Kota Pekalongan sebagaimana dalam gambar berikut ini.



Sumber : RTRW Kota Pekalongan 2009-2029

Gambar 6.1 Peta Administratif Kota Pekalongan



Batas administratif Kota Pekalongan sebagaimana ditetapkan dalam Peraturan Pemerintah Nomor 21 Tahun 1988 tentang Perubahan Batas Wilayah Kotamadya Daerah Tingkat II Pekalongan, Kabupaten Daerah Tingkat II Pekalongan dan Kabupaten Daerah Tingkat II Batang, adalah sebagai berikut:

- 1) Sebelah Utara berbatasan dengan Laut Jawa;
- 2) Sebelah Timur berbatasan dengan Kabupaten Batang;
- 3) Sebelah Selatan berbatasan dengan Kabupaten Batang dan Pekalongan; dan
- 4) Sebelah Barat berbatasan dengan Kabupaten Pekalongan

**Tabel 6.1 Luas Wilayah Per Kecamatan di Kota Pekalongan Tahun 2021**

| Kecamatan               | Banyaknya Kelurahan | Luas Wilayah (km <sup>2</sup> ) | %      |
|-------------------------|---------------------|---------------------------------|--------|
| Kec. Pekalongan Barat   | 7                   | 10,05                           | 22,21  |
| Kec. Pekalongan Timur   | 7                   | 9,52                            | 21,04  |
| Kec. Pekalongan Utara   | 7                   | 14,88                           | 32,88  |
| Kec. Pekalongan Selatan | 6                   | 10,80                           | 23,87  |
| JUMLAH                  | 27                  | 45,25                           | 100,00 |

Sumber : Kota Pekalongan Dalam Angka 2022

Luas wilayah Kota Pekalongan adalah 4.525 Ha atau 45,25 km<sup>2</sup>. Jarak terjauh dari wilayah Utara ke wilayah Selatan  $\pm$  9 Km dan dari wilayah Barat ke wilayah Timur  $\pm$  7 Km. Secara administratif Kota Pekalongan terbagi menjadi 4 kecamatan dan 27 kelurahan. Keempat kecamatan tersebut adalah Kecamatan Pekalongan Barat, Kecamatan Pekalongan Timur, Kecamatan Pekalongan Selatan dan Kecamatan Pekalongan Utara. Wilayah terluas Kota Pekalongan adalah Kecamatan Pekalongan Utara dengan luas sebesar 14,88 km<sup>2</sup> atau 33% dari luas wilayah Kota Pekalongan.

### c. Jumlah Penduduk

Berdasarkan proyeksi BPS jumlah penduduk Kota Pekalongan pada Tahun 2021 sebanyak 308.310 jiwa, terdiri dari 155.701 jiwa laki-laki dan 152.609 jiwa perempuan. Perkembangan selama lima Tahun terakhir, jumlah laki-laki hampir sama dengan jumlah perempuan. Hal ini terlihat pada angka sex ratio sebesar 102,03 yang berarti bahwa setiap 100 penduduk perempuan terdapat 102,03 penduduk laki-laki. Jumlah penduduk Kota Pekalongan berdasarkan jenis kelamin, dapat dilihat pada tabel berikut.

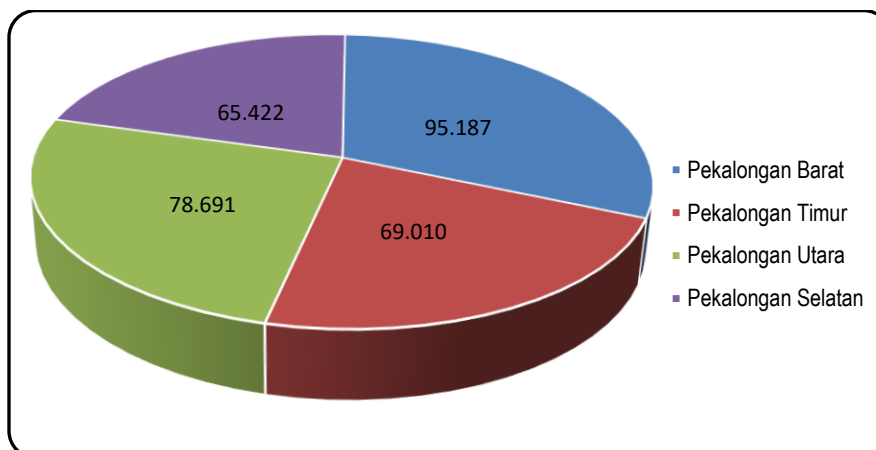


**Tabel 6.2 Jumlah Penduduk Kota Pekalongan Tahun 2017-2021**

| Tahun | Jumlah Penduduk (Jiwa) |           |         |
|-------|------------------------|-----------|---------|
|       | Laki-laki              | Perempuan | Total   |
| 2017  | 150.887                | 150.983   | 301.870 |
| 2018  | 152.202                | 152.275   | 304.477 |
| 2019  | 153.518                | 153.579   | 307.097 |
| 2020  | 155.145                | 152.005   | 307.150 |
| 2021  | 155.701                | 152.609   | 308.310 |

sumber : Kota Pekalongan Dalam Angka Tahun 2022

Berdasarkan penyebarannya, pada Tahun 2021 jumlah penduduk terbanyak berada di Kecamatan Pekalongan Barat sejumlah 95.187 jiwa, sedangkan di Kecamatan Pekalongan Utara sejumlah 78.691 jiwa, di Kecamatan Pekalongan Timur sejumlah 69.010 jiwa dan di Kecamatan Pekalongan Selatan sejumlah 65.422 jiwa. Selengkapnya dapat dilihat pada gambar berikut.



**Gambar 6.2 Jumlah Penduduk Kota Pekalongan Tahun 2021 Berdasarkan Kecamatan (Jiwa)**  
 sumber : Kota Pekalongan Dalam Angka Tahun 2022

Laju pertumbuhan penduduk Kota Pekalongan sepanjang Tahun 2017-2021 dalam kisaran 0,38% sampai 0,96%. Pertumbuhan penduduk tertinggi terjadi pada Tahun 2018 dengan tingkat pertumbuhan sebesar 0,96%, sedangkan laju pertumbuhan penduduk terendah terjadi pada Tahun 2021 sebesar 0,38%. Laju pertumbuhan penduduk Kota Pekalongan selama lima Tahun terakhir tersaji dalam tabel berikut.

**Tabel 6.3 Laju Pertumbuhan Penduduk Kota Pekalongan Tahun 2017-2021**

| Tahun | Laju Pertumbuhan Penduduk (%) |
|-------|-------------------------------|
| 2017  | 0,94                          |
| 2018  | 0,96                          |
| 2019  | 0,86                          |
| 2020  | 0,85                          |
| 2021  | 0,38                          |

sumber: Kota Pekalongan Dalam Angka Tahun 2022



Kepadatan penduduk di Kota Pekalongan cenderung meningkat seiring dengan kenaikan jumlah penduduk, Tahun 2017 sebesar 6.672 jiwa/km<sup>2</sup>, Tahun 2021 meningkat menjadi 6.813 jiwa/km<sup>2</sup>. Rasio ketergantungan Penduduk Kota Pekalongan Tahun 2021 adalah 41,34 persen, sedikit mengalami kenaikan dibandingkan Tahun 2020 yang mencapai 41,25 persen. Berikut disajikan tabel kepadatan penduduk Kota Pekalongan Tahun 2017-2021.

**Tabel 6.4 Kepadatan Penduduk Kota Pekalongan Tahun 2017-2021**

| Tahun | Kepadatan Penduduk<br>(jiwa/km <sup>2</sup> ) | Rasio Ketergantungan<br>(Dependency Ratio) |
|-------|---|--|
| 2017  | 6.672   | 42,64                                      |
| 2018  | 6.729   | 42,48                                      |
| 2019  | 6.787   | 42,37                                      |
| 2020  | 6.788   | 41,25                                      |
| 2021  | 6.813   | 41,34                                      |

sumber : Kota Pekalongan Dalam Angka Tahun 2022

#### d. Kelembagaan

Berdasarkan Keputusan Menteri Dalam Negeri Nomor 131.33-280 Tahun 2022, terhitung sejak tanggal 26 Pebruari 2021 Walikota Pekalongan dijabat oleh **H. Achmad Afzan Arslan Djunaid, SE** dan Wakil Walikota Pekalongan dijabat oleh **H. Salahudin, STP**. Sedangkan Sekretaris Daerah dijabat oleh **Sri Ruminingsih, SE, M.Si**.

Berdasarkan Peraturan Daerah Nomor 3 Tahun 2020 tentang Perubahan Atas Peraturan Daerah Kota Pekalongan Nomor 5 Tahun 2016 Tentang Pembentukan Dan Susunan Perangkat Daerah Kota Pekalongan bahwa Organisasi Perangkat Daerah (OPD) di lingkungan Pemerintah Kota Pekalongan terdiri dari :

- 1) Sekretariat Daerah (3 Asisten dan 9 Bagian);
- 2) Sekretariat DPRD;
- 3) Inspektorat Daerah;
- 4) Dinas Daerah, yang terdiri dari :
  - a) Dinas Pendidikan;
  - b) Dinas Kesehatan;
  - c) Dinas Pekerjaan Umum dan Penataan Ruang;
  - d) Dinas Perumahan Rakyat dan Kawasan Permukiman;
  - e) Dinas Sosial, Pengendalian Penduduk dan Keluarga Berencana;
  - f) Dinas Perindustrian dan Tenaga Kerja;
  - g) Dinas Pemberdayaan Masyarakat, Perempuan dan Perlindungan Anak;
  - h) Dinas Pertanian dan Pangan;
  - i) Dinas Lingkungan Hidup;
  - j) Dinas Kependudukan dan Pencatatan Sipil;
  - k) Dinas Perhubungan;
  - l) Dinas Komunikasi dan Informatika;
  - m) Dinas Perdagangan, Koperasi, Usaha Kecil dan Menengah;
  - n) Dinas Penanaman Modal dan Pelayanan Terpadu Satu Pintu;
  - o) Dinas Pariwisata, Kebudayaan, Kepemudaan dan Olah Raga;





- p) Dinas Kearsipan dan Perpustakaan;
- q) Dinas Kelatan dan Perikanan.
- 5) Badan Daerah, yang terdiri dari :
  - a) Badan Perencanaan Pembangunan, Penelitian dan Pengembangan Daerah
  - b) Badan Keuangan Daerah;
  - c) Badan Kepegawaian, Pendidikan dan Pelatihan Daerah;
  - d) Badan Kesatuan Bangsa dan Politik.
- 6) Kecamatan, terdiri dari :
  - a) Kecamatan Pekalongan Barat;
  - b) Kecamatan Pekalongan Timur;
  - c) Kecamatan Pekalongan Utara;
  - d) Kecamatan Pekalongan Selatan.
- 7) Lembaga lain, yang terdiri dari :
  - a) Satpol PP;
  - b) Badan Penanggulangan Bencana Daerah.

Anggota DPRD Kota Pekalongan periode 2020-2024 sebanyak 35 orang, merupakan hasil pemilu Tahun 2021 telah dilantik dan mulai melaksanakan tugas pada tanggal 14 Agustus 2020. Adapun nama-nama dan partai dari anggota DPRD tersebut sebagaimana dalam tabel di bawah ini.

**Tabel 6.5 Daftar Anggota DPRD Kota Pekalongan Periode 2021 - 2024**

| No | Anggota Dewan                  | Partai                                |
|----|--------------------------------|---------------------------------------|
| 1  | NUSRON, S.Ag                   | Partai Kebangkitan Bangsa             |
| 2  | ROBIKIN                        | Partai Kebangkitan Bangsa             |
| 3  | dr. H. DWI HERI WIBAWA, M.Kes  | Partai Golongan Karya                 |
| 4  | H. BUDI SETIAWAN, SE           | Partai Golongan Karya                 |
| 5  | ANYTA RIANTI                   | Partai Gerakan Indonesia Raya         |
| 6  | H. ISMET INONU, SH, M.H        | Partai Demokrasi Indonesia Perjuangan |
| 7  | Ir. H. SAPRUDIN, MM            | Partai Demokrasi Indonesia Perjuangan |
| 8  | MOFID, SH                      | Partai Golongan Karya                 |
| 9  | H. FAISOL KHANNAN, S.H.I       | Partai Golongan Karya                 |
| 10 | NASHRULLAH                     | Partai Keadilan Sejahtera             |
| 11 | FUHULUDIN                      | Partai Persatuan Pembangunan          |
| 12 | H.M. BAGUS RIZA ASTIAN, S.Sos  | Partai Amanat Nasional                |
| 13 | IDI AMIN                       | Partai Kebangkitan Bangsa             |
| 14 | RIANA SETYAWATI, SH            | Partai Gerakan Indonesia Raya         |
| 15 | EDY SUPRIYANTO                 | Partai Demokrasi Indonesia Perjuangan |
| 16 | MOHAMAD AZMI BASYIR, ST, M.Sc  | Partai Golongan Karya                 |
| 17 | ISNAINI RUHULLAH KUMAINI       | Partai Nasional Demokrat              |
| 18 | IRAWADI SETIAWAN               | Partai Keadilan Sejahtera             |
| 19 | MUKHLIKIN                      | Partai Persatuan Pembangunan          |
| 20 | H. MAKMUR SOFYAN MUSTOFA, S.Pd | Partai Amanat Nasional                |
| 21 | MOCHAMMAD SUFI AKBAR           | Partai Kebangkitan Bangsa             |
| 22 | DRS. HM. FATONI, MH            | Partai Kebangkitan Bangsa             |
| 23 | ABDUL GHOFUR                   | Partai Demokrasi Indonesia Perjuangan |
| 24 | FAUZI UMAR LAHJI, SE           | Partai Golongan Karya                 |





| No | Anggota Dewan                      | Partai                                |
|----|------------------------------------|---------------------------------------|
| 25 | DESY TRIA AMIRA FASA, A.Md         | Partai Golongan Karya                 |
| 26 | MUNGZILIN, SH.I                    | Partai Keadilan Sejahtera             |
| 27 | H. MABRUR, SH                      | Partai Persatuan Pembangunan          |
| 28 | H.M.BOWO LEKSONO, Ah.T, SH, MM, MH | Partai Hati Nurani Rakyat             |
| 29 | MUHAMMAD LATIFUDDIN                | SSKDN                                 |
| 30 | JECKY ZAM ZAMI                     | Partai Kebangkitan Bangsa             |
| 31 | GUMELAR                            | Partai Demokrasi Indonesia Perjuangan |
| 32 | H. FAISOL KHANNAN, S.H.I           | Partai Golongan Karya                 |
| 33 | H.AMINUDDIN AZIZ, SE               | Partai Golongan Karya                 |
| 34 | DRS.NUR HADI                       | Partai Persatuan Pembangunan          |
| 35 | H.M.RIZQON, S.IP                   | Partai Amanat Nasional                |

Sumber : Sekretariat DPRD Kota Pekalongan

Untuk pimpinan DPRD Kota Pekalongan Masa Jabatan 2021-2024, terdiri dari :

- 1) Ketua DPRD : Mohamad Azmi Basyir, ST, M.Sc
- 2) Wakil Ketua DPRD : Nusron, S.Ag dan Edy Supriyanto

**e. Sumber Daya Manusia**

Pada Tahun 2021, Pemerintah Kota Pekalongan memiliki pegawai ASN sebanyak 2.981 orang, yang terdiri dari PNS, CPNS dan PPPK dengan rincian menurut golongan seperti tabel berikut:

**Tabel 6.6 Rekapitulasi Jumlah ASN Pemerintah Kota Pekalongan Menurut Golongan**

| No. | Golongan      | Jumlah       |              | Prosentase    |               |
|-----|---------------|--------------|--------------|---------------|---------------|
|     |               | Tahun 2020   | Tahun 2021   | Tahun 2020    | Tahun 2021    |
| 1   | Golongan I    | 84           | 71           | 2,84          | 2,38          |
| 2   | Golongan II   | 482          | 488          | 16,31         | 16,37         |
| 3   | Golongan III  | 1703         | 1755         | 57,61         | 58,87         |
| 4   | Golongan IV   | 687          | 638          | 23,24         | 21,40         |
| 5   | Golongan V    | 0            | 2            | 0,00          | 0,07          |
| 6   | Golongan IX   | 0            | 27           | 0,00          | 0,91          |
|     | <b>Jumlah</b> | <b>2.956</b> | <b>2.981</b> | <b>100,00</b> | <b>100,00</b> |

Sumber : BKPPD per 31 Desember 2021

Jika dilihat dari tingkat pendidikan ASN pada Pemerintah Kota Pekalongan, maka komposisi yang terbanyak adalah tingkat pendidikan S-1 yaitu sejumlah 1.728 orang dan yang paling sedikit adalah S-3 yaitu 3 orang, seperti yang tersaji pada tabel dibawah ini:



**Tabel 6.7 Rekapitulasi Jumlah ASN Pemerintah Kota Pekalongan Menurut Tingkat Pendidikan**

| No. | Tingkat Pendidikan | Jumlah       |              | Prosentase    |               |
|-----|--------------------|--------------|--------------|---------------|---------------|
|     |                    | Tahun 2020   | Tahun 2021   | Tahun 2020    | Tahun 2021    |
| 1   | SD                 | 61           | 53           | 2,06          | 1,78          |
| 2   | SLTP               | 100          | 95           | 3,38          | 3,19          |
| 3   | SLTA               | 516          | 465          | 17,46         | 15,60         |
| 4   | DIPLOMA I          | 6            | 5            | 0,20          | 0,17          |
| 5   | DIPLOMA II         | 27           | 20           | 0,91          | 0,67          |
| 6   | DIPLOMA III        | 359          | 375          | 12,14         | 12,58         |
| 7   | DIPLOMA IV         | 42           | 45           | 1,42          | 1,51          |
| 8   | S-1                | 1.647        | 1.728        | 55,72         | 57,97         |
| 9   | S-2                | 195          | 192          | 6,60          | 6,44          |
| 10  | S-3                | 3            | 3            | 0,10          | 0,10          |
|     | <b>Jumlah</b>      | <b>2.956</b> | <b>2.981</b> | <b>100,00</b> | <b>100,00</b> |

Sumber : BKPPD Kota Pekalongan per 31 Desember 2021

Sedangkan jumlah ASN yang berlatar belakang pendidikan akuntansi pada Tahun 2021, sebanyak 94 orang, yang dapat disajikan pada tabel berikut ini :

**Tabel 6.8 Rekapitulasi ASN Pemerintah Kota Pekalongan yang Berlatar Belakang Pendidikan Akuntansi**

| No | Tingkat Eselon     | Tingkat Pendidikan |          |           |           |          | Jumlah    |
|----|--------------------|--------------------|----------|-----------|-----------|----------|-----------|
|    |                    | SLTA               | D1       | D3        | S1        | S2       |           |
| 1  | Eselon II          | -                  | -        | -         | -         | -        | -         |
| 2  | Eselon III         | -                  | -        | -         | 3         | 1        | 4         |
| 3  | Eselon IV          | -                  | -        | 10        | 22        | 5        | 37        |
| 4  | Staf               | 14                 | -        | 12        | 24        | 3        | 53        |
| 5  | Jabatan Fungsional | -                  | -        | -         | -         | -        | -         |
|    | <b>Jumlah</b>      | <b>14</b>          | <b>-</b> | <b>22</b> | <b>49</b> | <b>9</b> | <b>94</b> |

Sumber: BKPPD Kota Pekalongan per 31 Desember 2021.

Pejabat struktural di lingkungan Pemerintah Kota Pekalongan yang terbanyak dari eselon IV.A yaitu sebanyak 142 orang atau 53,87%. Rincian jumlah pejabat struktural di lingkungan Pemerintah Kota Pekalongan sampai dengan Desember 2021 tersaji pada tabel dibawah ini.

**Tabel 6.9 Rekapitulasi Pejabat Struktural di lingkungan Pemerintah Kota Pekalongan Dilihat dari Tingkat Eselon Tahun 2020 s/d 2021**

| No | Tingkat Eselon | Jumlah     |            | Prosentase (%) |               |
|----|----------------|------------|------------|----------------|---------------|
|    |                | 2020       | 2021       | 2020           | 2021          |
| 1  | II.A           | 1          | 1          | 0,20           | 0,27          |
| 2  | II.B           | 26         | 23         | 5,28           | 6,27          |
| 3  | III.A          | 37         | 42         | 7,52           | 11,44         |
| 4  | III.B          | 67         | 69         | 13,62          | 18,80         |
| 5  | IV.A           | 276        | 142        | 56,10          | 38,69         |
| 6  | IV.B           | 85         | 90         | 17,28          | 24,52         |
|    | <b>Jumlah</b>  | <b>492</b> | <b>367</b> | <b>100,00</b>  | <b>100,00</b> |

Sumber: BKPPD Kota Pekalongan per 31 Desember 2021



## 2. Kerjasama Dengan Pihak Lain

Selama Tahun 2021 Pemerintah Kota Pekalongan telah mengadakan kerjasama dengan pihak lain :

**Tabel 6.10 Kerja Sama Daerah Dengan Daerah Lain (KSDD)**

| No | Bentuk Kerjasama    | Subyek  | Nomor   | Obyek                        | TMT/ Jangka Waktu                                 |
|----|---------------------|---|---|------------------------------|---|
| 1  | Kesepakatan Bersama | <ul style="list-style-type: none"> <li>Walikota Pekalongan</li> <li>Bupati Pekalongan</li> <li>Bupati Batang</li> </ul> | <ul style="list-style-type: none"> <li>Nomor: 134.4/1299/2019</li> <li>Nomor: 130/6/MoU/2019</li> <li>Nomor : 019.6/ 0566/2019</li> </ul> | Kerjasama Pembangunan Daerah | Tanggal 14 Maret 2019 s/d 14 Maret 2024 (5 tahun) |

Sumber: Bagian Pemerintahan, data diolah

**Tabel 6.11 Kerja Sama Daerah Dengan Pihak Ketiga (KSDPK)**

| No | Bentuk Kerjasama     | Subyek  | Nomor   | Obyek   | TMT/Jangka Waktu                                       |
|----|----------------------|---|---|---|--|
| 1  | Perjanjian Kerjasama | <ul style="list-style-type: none"> <li>Kepala Dinas Kesehatan Kota Pekalongan</li> <li>Direktur LPPL Batik IV Kota Pekalongan</li> </ul>                              | <ul style="list-style-type: none"> <li>Nomor: 11/BTK-IV/MOU/III/2021</li> </ul>   | Produksi dan Penayangan Roadshow Hari Yang Sehat (HAYAT) Dinas Kesehatan Kota Pekalongan                |  |
| 2  | Perjanjian Kerjasama | <ul style="list-style-type: none"> <li>Kepala Kantor Pos Pekalongan</li> <li>Kepala Dinas Penanaman Modal dan Pelayanan Terpadu Satu Pintu Kota Pekalongan</li> </ul> | <ul style="list-style-type: none"> <li>Nomor: 314/BISRATKET/PENJUALAN/ 6/0421</li> <li>Nomor : 059/059.a</li> </ul>     | Pengiriman Kiriman Dinas Penanaman Modal dan Pelayanan Terpadu Satu Pintu Kota Pekalongan               | Tanggal 04 Januari 2021 s/d 04 Januari 2023 (2 tahun)  |
| 3  | Perjanjian Kerjasama | <ul style="list-style-type: none"> <li>Kepala Kantor Pos Pekalongan</li> <li>Kepala Dinas Kependudukan dan Pencatatan Sipil Kota Pekalongan</li> </ul>                | <ul style="list-style-type: none"> <li>Nomor : 17/PENJUALAN/PRANSILAN/ 6/PK/0121</li> <li>Nomor : 474.1/0072</li> </ul> | Pengiriman Surat, Dokumen dan Barang  | Tanggal 01 Januari 2021 s/d 31 Desember 2021 (1 tahun) |
| 4  | Perjanjian Kerjasama | <ul style="list-style-type: none"> <li>Sekretaris DPRD Kota Pekalongan</li> <li>Direktur Info Sekitar Pekalongan</li> </ul>   | <ul style="list-style-type: none"> <li>Nomor: 001/ISP PKL ONLINE/1/2021</li> <li>Nomor : 175/0006.1</li> </ul>          | Agenda Setting DPRD Kota Pekalongan dan Info Sekitar Pekalongan Online Tahun Anoaaran 2021              | Tanggal 04 Januari 2021 s/d 31 Desember 2021 (1 tahun) |
| 5  | Perjanjian Kerjasama | <ul style="list-style-type: none"> <li>Sekretaris DPRD Kota Pekalongan</li> <li>Kepala Perwakilan Suara Merdeka Pekalongan</li> </ul>                                 | <ul style="list-style-type: none"> <li>Nomor : 175/0011/I/2021</li> <li>Nomor: 002/SM-PWK-PKL/1/2021</li> </ul>         | Menunjang dan Memfasilitasi Program Kerja DPRD Kota Pekalongan Tahun 2021 di Harian Koran Suara Merdeka | Tanggal 04 Januari 2021 s/d 31 Desember 2021 (1 tahun) |
| 6  | Perjanjian Kerjasama | <ul style="list-style-type: none"> <li>Kepala Dinas Kesehatan Kota Pekalongan</li> <li>Direktur Harian Pagi Radar Pekalongan</li> </ul>                               | <ul style="list-style-type: none"> <li>Nomor : 980/341.2/1/2021</li> </ul>  | Publikasi Promosi dan Pelayanan Kesehatan Dinas Kesehatan Kota Pekalongan                               |  |
| 7  | Perjanjian Kerjasama | <ul style="list-style-type: none"> <li>Kepala Dinas Kesehatan Kota Pekalongan</li> <li>Direktur Utama LPPL Radio Kota Batik Kota Pekalongan</li> </ul>                | <ul style="list-style-type: none"> <li>Nomor : 044/008.2/1/2021</li> <li>Nomor: 003/RKB/SPK/I/2021</li> </ul>           | Uputan Penyiaran Radio Dalam Bentuk Dialog Kesehatan Bersama Dinas Kesehatan Kota Pekalongan            |  |
| 8  | Perjanjian Kerjasama | <ul style="list-style-type: none"> <li>Kepala Dinas Kesehatan Kota Pekalongan</li> <li>Direktur Garuda Zitizen Jawa Tenaah</li> </ul>                                 | <ul style="list-style-type: none"> <li>Nomor: 980/009.1/1/2021</li> </ul>   | Publikasi Promosi dan Pelayanan Kesehatan Dinas Kesehatan Kota Pekalongan                               |  |
| 9  | Perjanjian Kerjasama | <ul style="list-style-type: none"> <li>Direktur Utama LPPL Radio Kota Batik</li> <li>Pit. Kepala Dinas</li> </ul>   | <ul style="list-style-type: none"> <li>Nomor: 002/RKB/SPK/I/2021</li> <li>Nomor : 475/001.2/1/2021</li> </ul>           | Penayangan Talk Show dan Penayangan ILM di LPPL Radio Kota Batik Pekalongan                             | Tanggal 04 Januari 2021 s/d                            |



PEMERINTAH KOTA PEKALONGAN  
**CATATAN ATAS LAPORAN KEUANGAN**  
 Untuk Tahun yang Berakhir pada Tanggal 31 Desember 2021



| No | Bentuk Kerjasama     | Subyek  | Nomor  | Obyek   | TMT/Jangka Waktu   |
|----|----------------------|---|--|---|--|
|    |                      | Sosial, Pengendalian Penduduk dan Keluarga Berencana Kota Pekalongan  |  |   | 31 Desember 2021 (1 tahun)                                       |
| 10 | Kesepakatan Bersama  | • Ketua Umum PIKMA Sriwijaya Universitas Pekalongan<br>• Pit. Kepala Dinas Sosial, Pengendalian Penduduk dan Keluarga Berencana Kota Pekalongan | • Nomor : 96/PIKMA/V/2021  | Perjanjian Mitra Kerja Terkait Program Genre  | Tanggal 04 Januari 2021 s/d Kedua Pihak beum ada yang memutuskan |
| 11 | Perjanjian Kerjasama | • Dinas Kependudukan dan Pencatatan Sipil Kota Pekalongan<br>• Direktur Utama Lembaga Penyiaran Publik Lokal Radio Kata Batik Pekalongan        | • Nomor : 474.1/0032<br>• Nomor : 001/RKB- M/SPK// 2021              | Penyiaran Iklan Layanan Masyarakat dengan Tema Layanan Administrasi Kependudukan bagi Masyarakat Kota Pekalongan  | Tanggal 04 Januari 2021 s/d 31 Desember 2021 (1 tahun)           |
| 12 | Perjanjian Kerjasama | • Dinas Kependudukan dan Pencatatan Sipil Kota Pekalongan<br>• Direktur Utama Lembaga Penyiaran Publik Lokal Batik TV Pekalongan                | • Nomor: 474.1/0032<br>• Nomor: 01/BTK-IV / I / 2021                 | Penyiaran Iklan Layanan Masyarakat Dinas Kependudukan dan Pencatatan Sipil Kota Pekalongan  | Tanggal 04 Januari 2021 s/d 31 Desember 2021 (1 tahun)           |
| 13 | Perjanjian Kerjasama | • Kepala Dinas Perhubungan Kota Pekalongan<br>• Pemimpin Bank Jateng Cabang Pekalongan  | • Nomor : 550/0019/ 2021<br>• Nomor : 011/ HT.01.04/07/2021          | Penyediaan Layanan Perbankan Secara Online Dalam Pembayaran Retribusi Pengujian Kendaraan Bermotor di Kota Pekalongan   | Tanggal 05 Januari 2021 s/d 05 Januari 2026 (5 tahun)            |
| 14 | Nota Kesepakatan     | • Sekretaris DPRD Kota Pekalongan<br>• SMC Rumah Sakit Telogoreio Semarang  | • Nomor: 175/0019/01/2021<br>• Nomor : 007/DIR- PKS/K/2021           | Medical Check Up Bagi Pimpinan dan Anggota DPRD Kota Pekalongan Tahun 2021  | Tanggal 07 Januari 2021 s/d 07 Mei 2021 (4 bulan)                |
| 15 | Perjanjian Kerjasama | • Sekretaris DPRD Kota Pekalongan<br>• Direktur Harian Umum Radar Pekalongan  | • Nomor: 175/0031//12021<br>• Nomor: 05/B/ RADAR- PKL/1/2021         | Penyelenggaraan Publikasi dan Advertorial Kegiatan DPRD Kota Pekalongan   | Tanggal 11 Januari 2021 s/d 31 Desember 2021 (1 tahun)           |
| 16 | Perjanjian Kerjasama | • Sekretaris DPRD Kota Pekalongan<br>• Direktur PT. Wahana Multimedia Pekalongan  | • Nomor: 175/0031/I / 2021<br>• Nomor : 08/B/RADAR PKL ONUNE/1/ 2021 | Agenda Setting DPRD Kota Pekalongan dan Radar Pekalongan Online Tahun Anggaran 2021   | Tanggal 11 Januari 2021 s/d 10 Desember 2021 (11 bulan)          |
| 17 | Perjanjian Kerjasama | • Sekretaris DPRD Kota Pekalongan<br>• Rektor Universitas 17 Agustus 1945 Semarang  | • Nomor: 074/0030.1/1/ 2021<br>• Nomor: 2.013A/C.06.01// 2021        | Penyelenggaraan Pendalaman Tugas dan Pengkajian/Penelaahan Anggota DPRD Kota Pekalongan   | Tanggal 11 Januari 2021 s/d 31 Desember 2021 (1 tahun)           |
| 18 | Perjanjian Kerjasama | • Kepala UPID BLK- Dinas Perindustrian dan Tenaga Kerja Kota Pekalongan<br>• Pimpinan Bengkel Hawaii Boiono                                     | • Nomor: 563/150/ 2021   | Serapan Dunia Industri  | Tanggal 13 Januari 2021 s/d 13 Januari 2022 (1 tahun)            |
| 19 | Perjanjian Kerjasama | • Kepala Dinas Kependudukan dan Pencatatan Sipil Kota Pekalongan<br>• Direktur Rumah Sakit Umum Budi Rahayu Kota Pekalongan                     | • Nomor : 474.1/0089<br>• Nomor : 001/PKS- K/BR//2021                | Pelayanan Akta Kelahiran Baru, Kartu Keluarga dan Kartu Identitas Anak (KIA) Bagi Penduduk Kota Pekalongan Yang Lahir di Rumah Sakit Umum Budi Rahayu Kota Pekalongan | Tanggal 15 Januari 2021 s/d 15 Januari 2022 (1 tahun)            |
| 20 | Perjanjian Kerjasama | • Kepala UPID-BLK Dinas Perindustrian dan Tenaga Kerja Kota Pekalongan<br>• Direktur PT. Busana Utama Textile (BUT)                             | • Nomor: 563/155.1/2021  | Serapan Dunia Industri  | Tanggal 22 Januari 2021 s/d 22 Januari 2022 (1 tahun)            |
| 21 | Perjanjian Kerjasama | • Kepala Dinas Kependudukan dan Pencatatan Sipil Kota   | • Nomor : 474.1/0153<br>• Nomor : 26/RADAR- PKL/1/2021               | Penerbitan Iklan Layanan Masyarakat Mengenai Administrasi Kependudukan  | Tanggal 28 Januari 2021 s/d                                      |



PEMERINTAH KOTA PEKALONGAN  
**CATATAN ATAS LAPORAN KEUANGAN**  
Untuk Tahun yang Berakhir pada Tanggal 31 Desember 2021



| No | Bentuk Kerjasama       | Subyek   | Nomor  | Obyek  | TMT/Jangka Waktu  |
|----|------------------------|--|--|--|---|
|    |                        | Pekalongan<br>• Direktur Harian Umum Radar Pekalongan  |  |  | 31 Desember 2021 (11 bulan)                             |
| 22 | Perjanjian Kerjasama   | • Kepala Pelaksana BPBD Kota Pekalongan<br>• Ketua Radio Antar Penduduk Indonesia (RAPI) Kota Pekalongan   | • Nomor: 019.6/001/ MoU/2021                                   | Penyelenggaraan Diseminasi Informasi dan Media Komunikasi Penyelenggaraan Penanggulangan Bencana di Kota Pekalongan  | Tanggal 01 Februari 2021 s/d 01 Februari 2024 (3 tahun) |
| 23 | Perjanjian Kerjasama   | • Kepala Dinas Kependudukan dan Pencatatan Sipil Kota Pekalongan<br>• Direktur Rumah Sakit Umum ARO Pekalongan                                       | • Nomor : 474.1/0171<br>• Nomor : 0011/RSUA/11/2021            | Pelayanan Akta Kelahiran Baru, Kartu Keluarga dan Kartu Identitas Anak (KIA) Bagi Penduduk Kota Pekalongan Yang Lahir di Rumah Sakit Umum ARO Pekalongan           | Tanggal 03 Februari 2021 s/d 03 Februari 2022 (1 tahun) |
| 24 | Nota Kesepakatan (MoU) | • Pit. Kepala Dinas Sosial, Pengendalian Penduduk dan Keluarga Berencana Kota Pekalongan<br>• Direktur Rumah Sakit H.A. Zaky Djunaid Kota Pekalongan | • Nomor : 475/156/II /2021<br>• Nomor : 40/PKSR/ SZD/III/ 2021 | Pelayanan Medis Operasi Wanita (MOW)   | Tanggal 09 Februari 2021 s/d 09 Februari 2023 (2 tahun) |
| 25 | Perjanjian Kerjasama   | • Kepala UPTD BLK-Dinas Perindustrian dan Tenaga Kerja Kota Pekalongan<br>• Direktur PT. Trans Retail Indonesia (Transmart)                          | • Nomor : 563/678.1/2021                                       | Serapan Dunia Industri   | Tanggal 12 April 2021 s/d 12 April 2022 (1 tahun)       |
| 26 | Perjanjian Kerjasama   | • Kepala Bappeda Kota Pekalongan<br>• Wakil Tim Peneliti STMIK Widya Pratama Pekalongan  | • Nomor : 070/1312/IV/2021<br>• Nomor: 158/STMIK.WP/KL/2021    | Fasilitasi Riset Bersama dan Jaringan Penelitian "Pengembangan Dashboard Eksekutif Untuk Sistem Monitoring Penanganan Filariasis Kota Pekalongan"                  | Tanggal 19 April 2021 s/d 19 September 2021 (5 bulan)   |
| 27 | Perjanjian Kerjasama   | • Kepala UPTD-BLK Dinas Perindustrian dan Tenaga Kerja Kota Pekalongan<br>• Direktur PT. Daiwabo Garment Indonesia                                   | • Nomor : 563/804.1/2021                                       | Serapan Dunia Industri   | Tanggal 28 April 2021 s/d 28 April 2022 (1 tahun)       |
| 28 | Perjanjian Kerjasama   | • Pit. Kepala Dinas Kependudukan dan Pencatatan Sipil Kota Pekalongan<br>• Direktur Rumah Sakit Siti Khadijah Kota Pekalongan                        | • Nomor : 470/0550<br>• Nomor: 1951.2/RSSK/Um-01/IX/2021       | Pelayanan Akta Kelahiran Baru, Kartu Keluarga dan Kartu Identitas Anak (KIA) Bagi Penduduk Kota Pekalongan Yang Lahir di Rumah Sakit Siti Khadijah Kota Pekalongan | Tanggal 03 Mei 2021 s/d 03 Mei 2022 (1 tahun)           |
| 29 | Perjanjian Kerjasama   | • Kepala Dinas Perdagangan, Koperasi dan UKM Kota Pekalongan<br>• Pemimpin Bank Jateng cabang Pekalongan   |  | Pemungutan Retribusi Pasar Secara Elektronik di Kota Pekalongan  | Tanggal 22 Mei 2021 s/d 22 Mei 2026 (5 tahun)           |
| 30 | Perjanjian Kerjasama   | • Kepala Badan Kepegawaian, Pendidikan dan Pelatihan Daerah Kota Pekalongan<br>• Ketua Tim LPPMP Universitas Diponegoro                              | • Nomor: 893.3/862.1/VI/2021<br>• Nomor : 1940/UN76-I/KS/202L  | Penyelenggaraan Bimbingan Teknis Pengadaan Barang/Jasa Pemerintah Tingkat Dasar dan Ujian Sertifikasi Keahlian Pengadaan Barang/Jasa Pemerintah                    | Tanggal Juni s/d Agustus 2021 (3 bulan)                 |
| 31 | Perjanjian Kerjasama   | • Kepala Bappeda Kota Pekalongan<br>• Ketua Tim Peneliti Universitas Muhammadiyah Pekajangan Pekalongan  | • Nomor: 070/1709<br>• Nomor : 283/LPPM-UMPP/VI/2021           | Kegiatan Riset Unggulan Daerah "Efektivitas Aplikasi Deteksi Risiko Kehamilan (ADRK) Mandiri Berbasis Android di Kota Pekalongan Tahun 2021.                       | Tanggal 07 Juni 2021 s/d 07 November 2021 (5 bulan)     |
| 32 | Perjanjian Kerjasama   | • Kepala Bappeda Kota Pekalongan   | • Nomor: 070/1710<br>• Nomor : 162/C.06.01/LPPM/VI/2021        | Kegiatan Riset Unggulan Daerah "Video Teaser Batik Edu-Tourism   | Tanggal 07 Juni 2021 s/d 07                             |



PEMERINTAH KOTA PEKALONGAN  
**CATATAN ATAS LAPORAN KEUANGAN**  
Untuk Tahun yang Berakhir pada Tanggal 31 Desember 2021



| No | Bentuk Kerjasama     | Subyek   | Nomor   | Obyek  | TMT/Jangka Waktu  |
|----|----------------------|--|---|--|---|
|    |                      | • Ketua nm Peneliti Universitas Pekalongan   |   | Sebagai Primadona Inovasi Daya Saing Kota Pekalongan"  | November 2021 (5 bulan)                                   |
| 33 | Perjanjian Kerjasama | • Kepala Bappeda Kota Pekalongan<br>• Ketua nm Peneliti Balitbang Kota Magelang  | • Nomor : 070/1711<br>• Nomor : 070/240/420                       | Kegiatan Riset Unggulan Daerah "Implementasi Penguatan Destinasi Pariwisata Daerah Kota Pekalongan Melalui Analisis Strata Produk Unggulan dan Analisis Pesaing" | Tanggal 07 Juni 2021 s/d 07 November 2021 (5 bulan)       |
| 34 | Kesepakatan Bersama  | • Walikota Pekalongan<br>• General Manager PT. Telekomunikasi Indonesia (Persero) Tbk. Witel Pekalongan                  | • Nomor: 130.4/1582<br>• Nomor: TEL.4443/HK.840/R4W-4C100000/2021 | Kerjasama Pemanfaatan Teknologi Informasi dan Komunikasi Untuk Mewujudkan Pekalongan Smart City  | Tanggal 11 Juni 2021 s/d 11 Juni 2026 (5 tahun)           |
| 35 | Kesepakatan Bersama  | • Walikota Pekalongan<br>• Ketua Pengurus Yayasan Samartha Mahotsaha Paramadharma  | • Nomor : 443/1658<br>• Nomor: 241/C.06.01 /YSMP/VI/ 2021         | Dukungan Dalam Rangka Penanganan Pandemi COVID-19 di Kota Pekalongan   | Tanggal 16 Juni 2021 s/d 16 Desember 2021 (6 bulan)       |
| 36 | Perjanjian Kerjasama | • Kepala Dinas Kesehatan Kota Pekalongan<br>• Ketua Pengurus Yayasan Samartha Mahotsaha Paramadharma                     | • Nomor: 980/1357.1<br>• Nomor: 241/ C.06.01/YSMPV/ I/ 2021       | Peminjaman Asrama Mahasiswa Putra dan Putri Universitas Pekalongan   | Tanggal 16 Juni 2021 s/d 16 Desember 2021 (6 bulan)       |
| 37 | Perjanjian Kerjasama | • Kepala UPTD-BLK Dinas Perindustrian dan Tenaga Kerja Kota Pekalongan<br>• Direktur Hotel Marlin Wiradesa               | • Nomor : 563/1168.1/2021   | Serapan Dunia I industri   | Tanggal 22 Juni 2021 s/d 22 Juni 2022 (1 tahun)           |
| 38 | Perjanjian Kerjasama | • Kepala UPID-BLK Dinas Perindustrian dan Tenaga Kerja Kota Pekalongan<br>• Direktur Hotel Sahid Mandarin Pekatonoan     | • Nomor: 563/1239.1/2021  | Serapan Dunia Industri   | Tanggal 01 Juli 2021 s/d 01 Juli 2022 (1 tahun)           |
| 39 | Perjanjian Kerjasama | • UPTD-BLK Dinas Perindustrian dan Tenaga Kerja Kota Pekalongan<br>• Direktur OJ. Ria Indah Mandiri (RIMA)               | • Nomor: 563/1239.2/2021  | Serapan Dunia Industri   | Tanggal 01 Juli 2021 s/d 01 Juli 2022 (1 tahun)           |
| 40 | Nota Kesepahaman     | • Kepala Dinas Perdagangan, Koperasi dan UKM Kota Pekalongan<br>• Ketua LPPM Universitas Pekalongan                      | • Nomor : 810/1066.2/2021<br>• Nomor: 498/C.06.01/LPPM/VII/ 2021  | Pekerjaan Penyusunan Dokumen Kajian Promosi Produk Unggulan Kota Pekalongan di Area Jalan Tol Menuju Kota Pekalongan   | Tanggal 07 Juli 2021 s/d 07 Desember 2021 (5 bulan)       |
| 41 | Perjanjian Kerjasama | • Pit. Kepala Dinas Kependudukan dan Pencatatan Sipil Kota Pekalongan<br>• Direktur Rumah Sakit Hermina Pekalongan       | • Nomor : 470/0993  | Pelayanan Akta Kelahiran Baru, Kartu Keluarga dan Kartu Identitas Anak (KIA) Bagi Penduduk Kota Pekalongan yang Lahir di R Sakit Hermina Pekalongan              | Tanggal 02 Agustus 2021 s/d 02 Agustus 2022 (1 tahun)     |
| 42 | Perjanjian Kerjasama | • Pit. Kepala Dinas Kependudukan dan Pencatatan Sipil Kota Pekalongan<br>• Direktur Rumah Sakit Umum Anugerah Pekalongan | • Nomor : 470/1063<br>• Nomor: 054/ PKS/RS.N IX/2021              | Pelayanan Aleta Kelahiran Baru, Kartu Keluarga dan Kartu Identitas Anak (KIA) Bagi Penduduk Kota Pekalongan Yang Lahir di Rumah Sakit Anugerah Pekalongan        | Tanggal 01 September 2021 s/d 01 September 2022 (1 tahun) |
| 43 | Perjanjian Kerjasama | • UPID-BLK Dinas Perindustrian dan Tenaga Kerja Kota Pekalongan<br>• Direktur Hotel Istana                               | • Nomor: 563/1790/2021  | Serapan Dunia Industri   | Tanggal 29 September 2021 s/d 29 September 2022 (1 tahun) |
| 44 | Perjanjian Kerjasama | • UPTD-BLK Dinas Perindustrian dan   | • Nomor : 563/1790.1/2021   | Serapan Dunia Industri   | Tanggal 29 September 2021                                 |





PEMERINTAH KOTA PEKALONGAN  
**CATATAN ATAS LAPORAN KEUANGAN**  
Untuk Tahun yang Berakhir pada Tanggal 31 Desember 2021



| No | Bentuk Kerjasama     | Subyek   | Nomor  | Obyek   | TMT/Jangka Waktu  |
|----|----------------------|--|--|---|---|
|    |                      | Tenaga Kerja Kota Pekalongan<br>• Pemilik Konveksi Farsa   |  |   | s/d 29 September 2022 (1 tahun)                         |
| 45 | Perjanjian Kerjasama | • Pit. Kepala Dinas Kependudukan dan Pencatatan Sipil Kota Pekalongan<br>• Direktur Rumah Sakit Ibu dan Anak Aisyiyah Pekaianaan | • Nomor: 470/1114<br>• Nomor : 100/B/PKS-RSIA/160921     | Pelayanan Akta Kelahiran Baru, Kartu Keluarga dan Kartu Identitas Anak (KIA) Bagi Penduduk Kota Pekalongan Yang Lahir di Rumah Sakit Ibu dan Anak Aisyiyah Pekajangan | Tanggal 01 Oktober 2021 s/d 01 Oktober 2022 (1 tahun)   |
| 46 | Perjanjian Kerjasama | • Dekan Fakultas Ekonomika dan Bisnis Universitas Muhammadiyah Pekajangan Pekalongan<br>• Kepala Bappeda Kota Pekalongan         | • Nomor: 647/A.1/MoU-FEB/X/2021<br>• Nomor : 074/3250    | Penyelenggaraan Tri Dharma Perguruan Tinggi Dalam Ruang Lingkup Perencanaan, Penelitian dan Pengembangan di Bappeda Kota Pekalongan                                   | Tanggal 04 Oktober 2021 s/d 04 Oktober 2025 (4 tahun)   |
| 47 | Perjanjian Kerjasama | • UPID-BLK Dinas Perindustrian dan Tenaga Kerja Kota Pekalongan<br>• Direktur PT. Batang Alum Industri                           | • Nomor : 563/1824/2021                                  | Serapan Dunia Industri  | Tanggal 04 Oktober 2021 s/d 04 Oktober 2022 (1 tahun)   |
| 48 | Perjanjian Kerjasama | • UPTD-BLK Dinas Perindustrian dan Tenaga Kerja Kota Pekalongan<br>• Pemilik Bengkel Motor Berkah                                | • Nomor: 563/1825/2021                                   | Serapan Dunia Industri  | Tanggal 04 Oktober 2021 s/d 04 Oktober 2022 (1 tahun)   |
| 49 | Perjanjian Kerjasama | • Kepala UPTD-BLK Dinas Perindustrian dan Tenaga Kerja Kota Pekalongan<br>• Direktur PT. Primateco Batang                        | • Nomor: 563/1833/2021                                   | Serapan Dunia Industri  | Tanggal 05 Oktober 2021 s/d 05 Oktober 2022 (1 tahun)   |
| 50 | Perjanjian Kerjasama | • Kepala UPTD-BLK Dinas Perindustrian dan Tenaga Kerja Kota Pekalongan<br>• Direktur Hotel Dafam Pekalongan                      | • Nomor: 563/1863/2021                                   | Serapan Dunia Industri  | Tanggal 11 Oktober 2021 s/d 11 Oktober 2022 (1 tahun)   |
| 51 | Kesepakatan Bersama  | • Rektor Universitas Pekalongan<br>• Walikota Pekalongan   | • Nomor: 194/ C.06.01 /MoU/XI/2021<br>• Nomor : 420/3969 | Penyelenggaraan Tridharma Perguruan Tinggi Dalam Penyelenggaraan Pemerintah di Kota Pekalongan  | Tanggal 01 November 2021 s/d 01 November 2026 (5 tahun) |
| 52 | Perjanjian Kerjasama | • Kepala UPID-BLK Dinas Perindustrian dan Tenaga Kerja Kota Pekalongan<br>• Pemilik Bengkel Las Karyajaya                        | • Nomor : 563/2046                                       | Serapan Dunia Industri  | Tanggal 01 November 2021 s/d 01 November 2022 (1 tahun) |
| 53 | Perjanjian Kerjasama | • Kepala UPTD-BLK Dinas Perindustrian dan Tenaga Kerja Kota Pekalongan<br>• Pemilik Kedai Cogor                                  | • Nomor : 563/2304/2021                                  | Serapan Dunia Industri  | Tanggal 30 November 2021 s/d 30 November 2022 (1 tahun) |
| 54 | Perjanjian Kerjasama | • Kepala UPID-BLK Dinas Perindustrian dan Tenaga Kerja Kota Pekalongan<br>• Pemilik Kohesi Coffee and Drink                      | • Nomor : 563/2304/2021                                  | Serapan Dunia Industri  | Tanggal 30 November 2021 s/d 30 November 2022 (1 tahun) |
| 55 | Perjanjian Kerjasama | • Kepala Badan Kepegawaian, Pendidikan dan Pelatihan Daerah Kota Pekalongan<br>• Direktur PT. Pilar Teknotama                    | • Nomor : 890/1399.3/2021<br>• Nomor: 407/PITMNXII/2021  | Bimtek Pennendagri No. 77 Tahun 2020 Tentang Pedoman Teknis Pengelolaan Keuangan Daerah Kota Pekalongan   | Tanggal 09 Desember 2021 s/d 11 Desember 2021 (3 hari)  |

Sumber: Bagian Pemerintahan, data diolah



**Tabel 6.12 Sinergi Pusat dengan Daerah**

| No | Bentuk Sinergi       | Subyek   | Nomor   | Obyek  | TMT/Jangka Waktu  |
|----|----------------------|--|---|--|---|
| 1  | Nota Kesepakatan     | <ul style="list-style-type: none"> <li>• Walikota Pekalongan</li> <li>• Kepala Perwakilan Badan Pengawasan Keuangan dan Pembangunan Provinsi Jawa Tengah</li> </ul>  | <ul style="list-style-type: none"> <li>• Nomor : 130/235/2021</li> <li>• Nomor : Mou-4/PW.11/ 3/2021</li> </ul>           | Pengembangan Manajemen Pemerintahan Daerah di Lingkungan Pemerintah Kota Pekalongan                    | Tanggal 25 Januari 2021 s/d 25 Januari 2026 (5 tahun)                   |
| 2  | Perjanjian Kerjasama | <ul style="list-style-type: none"> <li>• Kepala Balai Besar Pendidikan dan Pelatihan Ekspor Indonesia, Direktorat Jenderal Pengembangan Ekspor Nasional Kementerian Perdagangan</li> <li>• Kepala Dinas Perdagangan, Koperasi dan UKM Kota Pekalongan</li> </ul> | <ul style="list-style-type: none"> <li>• Nomor: 95/PEN.6/MOU/01/2021</li> <li>• Nomor: 050/0086</li> </ul>                | Penyelenggaraan Pelatihan Teknik Negosiasi dan Kontrak Dagang Ekspor Tahun 2021                        | Tanggal 26 Januari 2021 s/d 25 Februari 2021 (1 bulan)                  |
| 3  | Nota Kesepakatan     | <ul style="list-style-type: none"> <li>• Menteri Pendidikan dan Kebudayaan Republik Indonesia</li> <li>• Walikota Pekalongan</li> </ul>  | <ul style="list-style-type: none"> <li>• Nomor : 01.8.1/1/NK/2021</li> <li>• Nomor : 420/0286</li> </ul>                  | Penyelenggaraan Program Sekolah Penggerak  | Tanggal 29 Januari 2021 s/d 29 Januari 2026 (5 tahun)                   |
| 4  | Perjanjian Kerjasama | <ul style="list-style-type: none"> <li>• Kepala Sadan Kepegawaian Daerah Provinsi Jawa Tengah</li> <li>• Kepala Badan Kepegawaian, Pendidikan dan Pelatihan Daerah Kota Pekalongan</li> </ul>  | <ul style="list-style-type: none"> <li>• Nomor : 800/02582/2021</li> <li>• Nomor: 800/0201.1/2021</li> </ul>              | Fasilitasi Pengembangan Manajemen Kepegawaian Tahun 2021   | Tanggal 01 Maret 2021 s/d 31 Desember 2021 (10 bulan)                   |
| 5  | Perjanjian Kerjasama | <ul style="list-style-type: none"> <li>• Kepala Balai Besar Pendidikan dan Pelatihan Ekspor Indonesia, Direktorat Jenderal Pengembangan Ekspor Nasional Kementerian Perdagangan</li> <li>• Kepala Dinas Perdagangan, Koperasi dan UKM Kota Pekalongan</li> </ul> | <ul style="list-style-type: none"> <li>• Nomor: 503/PEN.6/MOU/03/2021</li> <li>• Nomor : 050/0212</li> </ul>              | Penyelenggaraan Pelatihan Pemasaran Ekspor Tahun 2021  | Tanggal 10 Maret 2021 s/d 09 April 2021 (1 bulan)                       |
| 6  | Nata Kesepakatan     | <ul style="list-style-type: none"> <li>• Walikota Pekalongan</li> <li>• Rektor Institut Pertanian Bogor</li> </ul>   | <ul style="list-style-type: none"> <li>• Nomor : 074/0691</li> <li>• Nomor : 27/IT3/HK.07.00-1/P/8/2021</li> </ul>        | Kerja Sama Pendidikan, Penelitian dan Pengabdian Kepada Masyarakat Untuk Pembangunan Kota Pekalongan   | Tanggal 15 Maret 2021 s/d 15 Maret 2026 (5 tahun)                       |
| 7  | Nota Kesepakatan     | <ul style="list-style-type: none"> <li>• Kepala Perpustakaan Nasional Republik Indonesia</li> <li>• Walikota Pekalongan</li> </ul>   | <ul style="list-style-type: none"> <li>• Nomor: 243/PKSN//2021</li> <li>• Nomor : 415.4/01353/V/2021</li> </ul>           | Kerja Sama Perpustakaan, Peningkatan Gerakan Membaca dan Gerakan Literasi Untuk Kesejahteraan          | Tanggal 21 Mei 2021 s/d 21 Mei 2024 (3 tahun)                           |
| 8  | Perjanjian Kerjasama | <ul style="list-style-type: none"> <li>• Sekretaris Utama Badan Nasional Penanggulangan Bencana</li> <li>• Walikota Pekalongan</li> </ul>  | <ul style="list-style-type: none"> <li>• Nomor : 142.B/BNPB/SU/HK.03/06/2021</li> <li>• Nomor : 443/0024</li> </ul>       | Bantuan Dana Siap Pakai (DSP) Untuk Penanganan Corona Virus Disease 2019 (COVID-19) di Kota Pekalongan | Tanggal 09 Juni 2021 s/d Laporan Pertanggungjawaban disampaikan ke BNPB |
| 9  | Nota Kesepakatan     | <ul style="list-style-type: none"> <li>• Pit. Direktur Jenderal Kefarmasian dan Alat Kesehatan</li> <li>• Walikota Pekalongan</li> </ul>   | <ul style="list-style-type: none"> <li>• Nomor : 02.02.IV/810/2021</li> </ul>   | Fasilitasi Peralatan Pusat Pengolahan Pasca Panen Tanaman Obat   | Tanggal 28 Juni 2021 s/d 28 Juni 2026 (5 tahun)                         |
| 10 | Nota Kesepakatan     | <ul style="list-style-type: none"> <li>• Walikota Pekalongan</li> <li>• Rektor Institut Agama Islam Negeri Pekalongan</li> </ul>   | <ul style="list-style-type: none"> <li>• Nomor : 420/1947</li> <li>• Nomor : B-6037/In.30/WR.3/HM.04/07/2021</li> </ul>   | Pelaksanaan Tri Dharma Perguruan Tinggi  | Tanggal 19 Juli 2021 s/d 19 Juli 2026 (5 tahun)                         |
| 11 | Perjanjian Kerjasama | <ul style="list-style-type: none"> <li>• Kepala Balai Besar Pendidikan dan Pelatihan Ekspor Indonesia Direktorat Jenderal Pengembangan Ekspor Nasional Kementerian Perdagangan</li> <li>• Kepala Dinas Perdagangan, Koperasi dan UKM Kota Pekalongan</li> </ul>  | <ul style="list-style-type: none"> <li>• Nomor: 2416/PEN.6/ PKS/11/2021</li> <li>• Nomor : 050/0901</li> </ul>            | Penyelenggaraan Pelatihan Strategi Penetrasi Pasar Ekspor Ke Timur Tengah Tahun 2021                   | Tanggal 02 November 2021 s/d 02 Desember 2021 (1 bulan)                 |
| 12 | Perjanjian Kerjasama | <ul style="list-style-type: none"> <li>• Kepala Pusat Pengembangan Sumber Daya Manusia, Geologi Mineral dan Batubara, Badan Pengembangan Sumber Daya Manusia Energi dan Sumber Daya Mineral Kementerian Energi dan</li> </ul>                                    | <ul style="list-style-type: none"> <li>• Nomor: 955.1.Pj/KS.01 / BPG2/ 021</li> <li>• Nomor: 893.3/1375.1/2021</li> </ul> | Penyelenggaraan Kegiatan Penguatan Kapasitas dan Kapabilitas Kelembagaan BKPPD Kota Pekalongan         | Tanggal 30 November 2021 s/d 31 Desember 2021 (1 bulan)                 |





| No | Bentuk Sinergi   | Subyek  | Nomor  | Obyek   | TMT/Jangka Waktu  |
|----|------------------|---|--|---|---|
|    |                  | Sumber Daya Mineral Republik Indonesia<br>• Kepala Badan Kepegawaian, Pendidikan dan Pelatihan Daerah (BKPPD) Kota Pekalongan |  |   |   |
| 13 | Nata Kesepakatan | • Kepala Badan Penyelenggara Jaminan Sosial Kesehatan Kantor cabang Pekalongan<br>• Walikota Pekalongan                       | • Nomor : 456/KTR/VI-02/1221<br>• Nomor : 440/4608 | Optimalisasi Program Jaminan Kesehatan Nasional | Tanggal 21 Desember 2021 s/d 21 Desember 2026 (5 tahun) |

Sumber: Bagian Pemerintahan, data diolah

### 3. Pembinaan Batas Wilayah

Pada Tahun 2021 tidak dilaksanakan kegiatan yang berhubungan dengan batas wilayah tetapi hanya koordinasi dengan Lurah, Camat dan Instansi terkait Pemerintah Kota Pekalongan dan Lurah, Camat, Instansi terkait Pemerintah Kabupaten Pekalongan serta dengan Lurah, Camat dan Instansi Pemerintah Kabupaten Batang terkait pemantauan dan pengamanan batas wilayah.

### 4. Penyelenggaraan Keamanan dan Ketertiban

Dalam rangka mewujudkan kemandirian dan ketertiban umum, dalam tahun 2021 dilaksanakan beberapa kegiatan, diantaranya :

- a. Penindakan atas gangguan trantibum berdasarkan Peraturan Daerah Kota Pekalongan dan Peraturan Walikota Pekalongan melalui penertiban dan penanganan unjuk rasa serta kerusuhan masa, kegiatan yang dilaksanakan :
    - 1) Sarasehan trantibum (koordinasi dan sinkronisasi kegiatan penyelenggaraan trantibum dengan pemangku wilayah kecamatan/kelurahan)
    - 2) Pengamanan insidental (dukungan PAM pada kegiatan masyarakat dan pelaksanaan operasi penegakan Perda dan Perwal)
  - b. Koordinasi penyelenggaraan tramtibum serta perlindungan masyarakat, kegiatan yang dilaksanakan:
    - 1) Penyelenggaraan piket PBA
    - 2) Penyelenggaraan PAM Lebaran, Natal dan Tahun Baru
    - 3) Pelaksanaan Jambore Satpol PP dan Linmas
  - c. Peningkatan kapasitas SDM Satpol PP dan Linmas dalam tugas bernuansa HAM, kegiatan yang dilaksanakan :
    - 1) Bimbingan teknis kepada anggota Satpol PP dan Linmas terkait perundang-undangan
    - 2) Pelatihan fisik guna menjaga dan meningkatkan kemampuan personil
  - d. Kerjasama antar lembaga dan kemitraan dalam teknik pencegahan dan penanganan gangguan trantibum, kegiatan yang dilaksanakan :
    - 1) Pelaksanaan kegiatan HUT Satpol PP
    - 2) Pelaksanaan kegiatan operasi gabungan yang dilaksanakan bersama dengan dinas/instansi terkait dalam penyelenggaraan trantibum
- Data pelaksanaan Patroli/Operasi Penertiban/Penegakan Perda/Perwal sebagai berikut :



a. Penertiban Reklame

**Tabel 6.13 Operasi Penertiban Reklame Tahun 2021**

| No | Bulan     | Jumlah | Ket                 |
|----|-----------|--------|---------------------|
| 1  | Januari   | 385    |                     |
| 2  | Pebruari  | 197    | 1 Reklame Permanen  |
| 3  | Maret     | 276    | 6 Reklame Permanen  |
| 4  | April     | 426    | 5 Reklame Permanen  |
| 5  | Mei       | 107    |                     |
| 6  | Juni      | 157    |                     |
| 7  | Juli      | 329    |                     |
| 8  | Agustus   | 327    | 6 Reklame Permanen  |
| 9  | September | 170    | 14 Reklame Permanen |
| 10 | Oktober   | 297    |                     |
| 11 | November  | 252    |                     |
| 12 | Desember  | 318    | 2 Reklame Permanen  |
|    | JUMLAH    | 3.241  |                     |

Sumber: Satpol PP, data diolah

b. Penertiban PMKS (Penyangang Masalah Kesejahteraan Sosial)

**Tabel 6.14 Operasi Penertiban PMKS Tahun 2021**

| No | Bulan     | Asusila | Pengemis | Gelandangan | Pengamen | Orang Gila | Orang Terlantar | Jumlah |
|----|-----------|---------|----------|-------------|----------|------------|-----------------|--------|
| 1  | Januari   | 0       | 0        | 0           | 13       | 1          | 0               | 14     |
| 2  | Pebruari  | 0       | 0        | 0           | 12       | 0          | 0               | 12     |
| 3  | Maret     | 0       | 3        | 0           | 60       | 1          | 1               | 65     |
| 4  | April     | 0       | 0        | 1           | 7        | 2          | 1               | 11     |
| 5  | Mei       | 2       | 0        | 1           | 7        | 3          | 1               | 14     |
| 6  | Juni      | 0       | 0        | 0           | 10       | 0          | 0               | 10     |
| 7  | Juli      | 0       | 0        | 3           | 17       | 4          | 0               | 24     |
| 8  | Agustus   | 0       | 0        | 0           | 20       | 0          | 0               | 20     |
| 9  | September | 0       | 0        | 0           | 6        | 0          | 0               | 6      |
| 10 | Oktober   | 0       | 0        | 0           | 0        | 2          | 0               | 2      |
| 11 | November  | 0       | 0        | 0           | 3        | 3          | 1               | 7      |
| 12 | Desember  | 0       | 0        | 0           | 14       | 3          | 1               | 18     |
|    | JUMLAH    | 2       | 3        | 5           | 169      | 19         | 5               | 203    |

Sumber: Satpol PP, data diolah

c. Penertiban Gangguan Trantibum Lain

**Tabel 6.15 Operasi Penertiban Gangguan Trantibum Lain Tahun 2021**

| No | Bulan    | Jumlah | Lokasi                | Keterangan  |
|----|----------|--------|-----------------------|---|
| 1  | Januari  | 0      | -                     | -   |
| 2  | Pebruari | 3      | Exit Tol Setono       | Razia warung malam ditemukan muda mudi asyik nongkrong sambil mengonsumsi miras |
| 3  | Maret    | 3      | Bong Cino             | Pemuda pemudi asyik nongkrong sambil mengonsumsi miras                          |
| 4  | April    | 0      | -                     | -   |
| 5  | Mei      | 5      | Pantaisari, Bong Cino | Pemuda pemudi asyik nongkrong sambil mengonsumsi miras                          |



| No | Bulan     | Jumlah | Lokasi  | Keterangan   |
|----|-----------|--------|---|--|
| 6  | Juni      | 5      | Lapangan Mataram  | Kedapatan anak punk dari luar kota yang sedang asyik mengonsumsi miras                     |
| 7  | Juli      | 2      | Di depan SMK 4 Kuripan  | Kedapatan anak punk dari luar kota yang sedang asyik mengonsumsi miras                     |
| 8  | Agustus   | 0      | -   | -  |
| 9  | September | 24     | Ex kolam renang tirta, Bong Cino, Exit Tol Duwet, Jl. Cendrawasih, Jl Sultan agung, Jl. Majapahit | Pemuda pemudi asyik nongkrong sambil mengonsumsi miras dan mesum (rata-rata masih pelajar) |
| 10 | Oktober   | 7      | Stadion Hoegeng, Gor Jetayu   | Kedapatan anak punk dari luar kota yang sedang asyik mengonsumsi miras                     |
| 11 | November  | 6      | Stadion Hoegeng   | Kedapatan sekumpulan ana-anak pelajar masih mengonsumsi miras                              |
| 12 | Desember  | 11     | Pantaisari, Exit Tol Duwet, Stadion Hoegeng   | Kedapatan anak punk dari luar kota yang sedang asyik mengonsumsi miras                     |
|    | JUMLAH    | 65     |   |  |

Sumber: Satpol PP, data diolah

Selama Tahun 2021 tidak ada kejadian di bidang trantibun yang menonjol, namun demikian dalam rangka penanganan keamanan dan ketertiban, mengalami beberapa kendala, diantaranya :

- Paska dilakukan operasi dan penertiban anak jalanan, yang dapat dilakukan hanya sebatas pembinaan, selanjutnya dilepas lagi, sehingga dimungkinkan yang terkena operasi (PGOT, anak punk, pengemis, dll) tidak jera dan masih melakukan kegiatan yang mengganggu ketertiban umum lagi.
- Penertiban yang dilakukan terhadap pedagang kaki lima, waria, PSK, dan lain-lain, masih sebatas penertiban saja, belum ada upaya untuk mengatasi akar permasalahan, sehingga pelanggaran terhadap peraturan akan terus berulang.
- Pelaksanaan upaya memelihara keamanan, ketertiban umum dan ketentraman masyarakat seringkali menghadapi benturan dengan masyarakat, bahkan sampai menimbulkan kekerasan. Hal ini tentu akan membawa citra yang kurang baik bagi Pemerintah Daerah.

## 5. Penanggulangan Bencana

Kota Pekalongan memiliki potensi bencana yang diperkirakan atau dimungkinkan terjadi setiap saat, antara lain :

- Bencana Alam, seperti : Banjir, Abrasi/ Gelombang Ekstrim, Kekeringan, Cuaca Ekstrim / Angin Puting Beliung, Tanah Longsor, Gempa bumi
- Bencana non alam, seperti : Kebakaran gedung & pemukiman, Gagal teknologi, Epidemis & wabah penyakit
- Bencana Sosial, seperti : Konflik sosial antar kelompok atau antar komunitas masyarakat & teror

Adapun data kejadian bencana yang terjadi di Kota Pekalongan selama Tahun 2021, sebagaimana dalam tabel berikut ini :



**Tabel 6.16 Kejadian Bencana Tahun 2021**

| No | Kejadian  | Waktu Kejadian                           | Tempat Kejadian   | Dampak  |
|----|---|--|---|---|
| 1  | Tanggul Rusak (Banjir Karena Air Limpas)              | 7 Januari 2021 Pukul 00.53 WIB           | Wilayah Krapyak Gg. 8 sumbawan RT.3 RW.15<br>Wilayah Krapyak Lor RT.3 RW. 3<br>Wilayah RT.01 RW.03 Kel. Tirto   | a Tanggal 7 Januari 2021 mulai pukul 00.53 air menggenangi rumah warga krapyak Gg.8 sumbawan RT.3 RW.15 dengan ketinggian air antara 10 cm – 40 cm.<br>b RT. 6 RW.15 Krapyak kidul tanggul rawan limpas   |
| 2  | Gelombang Tinggi                                      | 12 Januari 2021 Pukul 20.27 WIB          | Wilayah Pantai Sari Kota Pekalongan Gelombang Pasang telah limpas tanggul dan menggenangi di Jl. Samudra, genangan setinggi 5 cm Dan wilayah sampangan Gg.5b RT.3 RW.09   | a Tanggal 12 Januari 2021 mulai pukul 20.27 terjadi gelombang pasang angin barat di sepanjang pantai utara kota pekalongan tinggi dan limpas tanggul, sehingga air laut meluap menggenangi pemukiman warga pantai sari Kelurahan Panjang baru dengan ketinggian 5 cm.<br>b Wilayah sampangan di Gg. 5b RT.03 RW.09 terdapat genangan sekitar 10 cm – 15cm , akibat luapan sungai sampangan dan dampak dari gelombang tinggi / rob |
| 3  | Banjir  | 6-8 Februari 2021 00.15 WIB              | a. Wilayah Kec. Pekalongan Barat seperti PasirKratonKramat, Tirto, Sapuro Kebulen, Pringrejo, Bendan Kergon, Podosugih<br>b. Wilayah Kec. Pekalongan Selatan Banyurip, Buaran Kradenan Kuripan Yosorejo, Jenggot Wilayah Kec. Pekalongan Timur seperti Setono, Klego, Poncol, Kauman, Gamer, Kalibaros<br>c. Wilayah Kec. Pekalongan Utara meliputi Panjang Wetan, Panjang Baru, Kandang Panjang, Padukuhan Kraton, Krapyak, Degayu | Seluruh Kota Pekalongan Terendam Banjir   |
| 4. | Puncak Kasus Perkembangan COVID 19 di Kota Pekalongan |  | hampir seluruh wilayah Kota Pekalongan  | Cukup merata Di Wilayah kota Pekalongan Kasus kematian cukup tinggi hingga puncaknya 17 kasus dalam 1 hari  |
| 5. | Banjir Rob  | 15 November – 21 Desember 2021 07.30 WIB | Wilayah Kelurahan Degayu Kec. Pekalongan Utara  | a wilayah Kelurahan Degayu Kec. Pekalongan Utara meluap ke pemukiman warga dengan ketinggian 30 -60 cm.<br>b Selain itu genangan rob juga melanda sebagian wilayah Kelurahan Krapyak, Sugihwaras Kel Sampangan, kelurahan Panjang Wetan (bugisan) dan kelurahan PasirKratonKramat dengan ketinggian variatif mulai 20-40 cm.  |

Sumber : BPBD Kota Pekalongan, data diolah

Untuk menanggulangi terjadinya bencana di Kota Pekalongan, Pemerintah Kota Pekalongan melaksanakan kegiatan penanggulangan bencana antara lain :

- a. Atas kejadian tanggul rusak yang terjadi pada tanggal 7 Januari 2021 di wilayah Krapyak dan Tirto, dilakukan upaya :
  - 1) Koordinasi dengan DPU PR untuk penyipaan pompa mobil
  - 2) Persiapan evakuasi apabila dibutuhkan
  - 3) Survei tanggul di RT.01 RW.03 Tirto akibat luapan air rob sehingga menyebabkan tanggul retak dan mengalami kerusakan



- b. Atas kejadian gelombang tinggi pada tanggal 12 Januari 2021 di wilayah pantaisari dan Sampangan, dilakukan upaya :  
Melakukan monitoring pemantauan titik rawan banjir dan tanggul pantai dengan berkoordinasi dengan warga setempat.
- c. Atas kejadian banjir pada tanggal 6-8 Februari 2021 yang melanda hampir seluruh wilayah Kota Pekalongan, dilakukan upaya :
  - 1) Melakukan koordinasi dengan instansi terkait TNI, POLRI, Relawan, Forkompinda dilanjutkan pantauan lapangan di titik terdampak;
  - 2) Melakukan assesment pengungsi;
  - 3) Evakuasi warga sampai dengan saat ini, pengungsian mandiri dan posko pengungsian
  - 4) Monitoring dan pengecekan penyebab Limpas Sungai;
  - 5) Pengecekan kesehatan pengungsi oleh DINKES, PMI, DOKKES POLRI;
  - 6) Menyediakan dapur umum untuk pengungsi di setiap kecamatan; dan
  - 7) Penyiapan Kebutuhan Dasar / Logistik dan berkoordinasi dengan DinsosP2KB untuk pengungsi dengan protokol covid.
- d. Atas kejadian Puncak Kasus Perkembangan COVID 19 yang melanda di hampir seluruh wilayah Kota Pekalongan, dilakukan upaya :
  - 1) Koordinasi lintas sektor
  - 2) Penyemprotan ke seluruh wilayah dan fasilitas publik
  - 3) Penyekatan di wilayah-wilayah yang berpotensi menimbulkan kerumunan.
  - 4) Pemberlakuan jam malam dan pembatasan aktifitas.
  - 5) Menyipkan tim pemakaman covid -19
- e. Atas kejadian Banjir Rob pada tanggal 15 November – 21 Desember 2021 di wilayah Kelurahan Degayu, dilakukan upaya :
  - 1) Koordinasi lintas sektor
  - 2) Assesment wilayah terdampak
  - 3) Evakuasi Masyarakat terdampak Banjir
  - 4) Pelayanan Kesehatan di Pos Pengungsian
  - 5) Inventarisasi kebutuhan logistik dan pengiriman logistik utk DU mandiri
  - 6) Inventarisasi dan penyiapan sapras pendukung pengungsian

## **6. Penyelenggaraan Tugas Pembantuan**

Tugas Pembantuan adalah penugasan dari Pemerintah Pusat kepada daerah otonom untuk melaksanakan sebagian Urusan Pemerintahan yang menjadi kewenangan Pemerintah Pusat atau dari Pemerintah Daerah Provinsi kepada Daerah Kabupaten/Kota untuk melaksanakan sebagian Urusan Pemerintahan yang menjadi kewenangan Daerah Provinsi. Pada Tahun Anggaran 2021 Pemerintah Kota Pekalongan tidak mendapatkan Tugas Pembantuan dari Pemerintah Pusat maupun Pemerintah Provinsi.

## **7. Pengelolaan Dana Siap Pakai (DSP) BNPB untuk penanganan COVID-19 Kota Pekalongan**

Pada Hari Minggu 6 Juni 2021 Panglima TNI, Marsekal TNI Dr (HC) Hadi Tjahjanto SIP dan Kapolri, Jenderal Pol Drs Listyo Sigit Prabowo MSi berserta rombongan melaksanakan kunjungan kerja ke Kota Pekalongan dalam rangka



penguatan dan penerapan protokol kesehatan untuk pengendalian COVID-19 di Kota Pekalongan. Ikut pula dalam rombongan, Kepala Badan Nasional Penanggulangan Bencana (BNPB), Letjen TNI Ganip Warsito SE MM. Rombongan didampingi pula Gubernur Jawa Tengah, Ganjar Pranowo, Walikota Pekalongan, HA Afzan Arslan Djunaid SE bersama Wakil Walikota Pekalongan, H Salahudin STP hadir menyambut kedatangan rombongan. Hadir pula Danrem 071/Wijayakusuma, Bupati Pekalongan, Dandim 0710/Pekalongan, Kapolres Pekalongan Kota Ketua DPRD Kota dan Kabupaten Pekalongan, dan Plt Kepala Pengadilan Pekalongan.

Dalam kesempatan tersebut digelar apel bersama TNI, Polri, Satgas COVID-19, BNPB di Lapangan Mataram Setda Kota Pekalongan. Rombongan melalui Panglima TNI, Marsekal TNI Dr (HC) Hadi Tjahjanto SIP menyampaikan terima kasih atas kerja keras dan dedikasi TNI Polri termasuk Satgas COVID-19 dalam melaksanakan tugasnya di Kota Pekalongan dan Kabupaten Pekalongan yang dinilai berhasil. Indikatornya adalah saat ini angka kasus aktif di Kota Pekalongan dapat dikendalikan.

Pemerintah Kota Pekalongan telah melaksanakan PPKM Mikro dengan berbasis RT RW untuk wilayah yang masuk zona merah yakni klaster SMAN 4. Penanganan untuk zona merah telah dilaksanakan dengan baik sehingga dapat terkendali. Kemudian untuk zona orange ada 3, zona kuning ada 63, dan zona hijau ada 1.615. Dari data-data tersebut dapat disimpulkan bahwa pelaksanaan PPKM Mikro telah berjalan dengan baik dan telah memaksimalkan fungsi posko PPKM Mikro. Penyajian data kepada pimpinan oleh kepala dinas kesehatan dilaporkan berjenjang yaitu data kasus positif yang melalui satu proses kontak erat, tes swab, dan tes PCR yang dilakukan di tingkat RT RW telah dilakukan dengan baik, termasuk mampu menyajikan data terkait tingkat kesembuhan, tingkat kematian, dan kondisi yang ada di wilayah masing-masing, baik itu ICU maupun isolasi.

Pemerintah Kota Pekalongan melalui BPBD Kota Pekalongan mendapatkan Dana Siap Pakai (DSP) dari BNPB sebesar Rp1.000.000.000,00. Dana tersebut diberikan atas capaian dan kinerja penanganan covid oleh Tim Gugus Tugas COVID 19 Kota Pekalongan. Selanjutnya BPBD Kota Pekalongan menyampaikan RAB penanganan covid yang ditandatangani Walikota Pekalongan. Pada tahap penyusunan secara singkat juga didampingi dan berkonsultasi dengan pendamping BNPB terkait peruntukan Dana Siap Pakai. Adapun DSP ini digunakan oleh 3 SKPD yaitu BPBD, Dinas Kesehatan dan Satpol PP Kota Pekalongan dengan rincian antara lain :

- a. Jogo Tonggo pada 4 Kecamatan dan 27 Kelurahan Kota Pekalongan dengan jumlah anggaran Rp188.500.000,00
- b. Belanja Habis Pakai Peralatan Pendukung Penanganan COVID-19 seperti Cairan Disinfektan, sewa steam disinfektan massal, Peralatan Pendukung Petugas Penyemprotan dan Pemakaman dan Suplemen Penambah Daya Tahan Tubuh Petugas dengan jumlah anggaran Rp82.950.000,00
- c. Layanan Kesehatan Dinas Kesehatan / Rumah Isolasi dengan jumlah anggaran Rp185.449.400,00
- d. Kegiatan Perubahan Perilaku yang meliputi Sosialisasi, edukasi dan pendampingan untuk pengendalian COVID di masyarakat, program ubah perilaku masyarakat melalui iklan layanan masyarakat tiga media ILM/Talkshow / publikasi lainnya dengan jumlah anggaran Rp52.300.000,00
- e. Aktivasi Posko COVID-19 dengan jumlah anggaran Rp389.084.600,00



- f. Kegiatan layanan Kesehatan Dinkes / Pemakaman dengan anggaran Rp27.000.000,00
- g. Rumah Isolasi Syafi'i Akrom dengan anggaran Rp48.000.000,00
- h. Belanja Honorarium Pengelola Keuangan dengan jumlah anggaran Rp3.250.000,00
- i. Operasional Belanja Perjalanan Dinas Untuk Konsultasi dan pelaporan dengan anggaran Rp23.466.000,00

Jangka waktu pelaksanaan Dana Siap Pakai selama 3 (tiga) bulan dengan realisasi sebesar Rp942.629.185,00 atau 94,2% dan Surat Pertanggung Jawaban (SPJ) telah dilaporkan ke BNPB pada bulan Oktober 2021, adapun sisa dana DSP sebesar Rp57.370.815,00 dan telah disetor ke rekening BNPB.

Guna mendukung transparansi dan akuntabilitas pertanggungjawaban pengelolaan DSP pada akhir September 2021, pengelolaan DSP telah diperiksa Badan Pemeriksa Keuangan (BPK) dan pada bulan Desember diperiksa kembali oleh Inspektorat BNPB.





## **BAB VII** **PENUTUP**

Catatan atas Laporan Keuangan Pemerintah Kota Pekalongan Tahun 2021 diharapkan dapat menginformasikan kebijakan, asumsi, dan prinsip akuntansi yang digunakan dalam pengelolaan keuangan dan menjelaskan Laporan Keuangan (Laporan Realisasi Anggaran, Laporan Perubahan Saldo Anggaran Lebih, Neraca, Laporan Operasional, Laporan Arus Kas dan Laporan Perubahan Ekuitas). Berbagai keberhasilan yang telah diraih oleh Kota Pekalongan selama ini akan selalu dijadikan modal untuk melanjutkan pembangunan. Sedangkan ketidakberhasilan dan berbagai hambatan yang ditemui akan dijadikan pelajaran berharga untuk lebih meningkatkan kinerja Pemerintah Kota Pekalongan.

Catatan atas Laporan Keuangan Pemerintah Kota Pekalongan Tahun 2021 juga diharapkan dapat memenuhi kewajiban akuntabilitas dan transparansi. Pemerintah Kota Pekalongan telah mencoba memenuhi komitmen moral bahwa perbaikan kinerja yang telah dicapai akan menjadi pondasi yang proporsional dalam penyelenggaraan pemerintahan dan pelaksanaan pembangunan di masa yang akan datang serta sejalan dengan percepatan perubahan lingkungan strategis yang luar biasa. Berbagai prestasi dan kekurangan hasil pelaksanaan kebijakan yang dituangkan dalam Catatan atas Laporan Keuangan Tahun 2021 disajikan sesuai dengan kondisi obyektif dan tidak menutup kemungkinan akan menjadi umpan balik terhadap penetapan kebijakan umum pada periode berikutnya.

Demikian laporan keuangan Pemerintah Kota Pekalongan Tahun 2021, melalui laporan keuangan ini diharapkan akan terwujud pengelolaan keuangan yang semakin meningkat.

Pekalongan, 28 Juli 2022

WALIKOTA PEKALONGAN

ACHMAD AFZAN ARSLAN DJUNAID





**LAMPIRAN I****RINCIAN PENYERAHAN BADAN KREDIT DESA**

| <b>No</b> | <b>BKD</b>      | <b>UANG</b>          | <b>BARANG</b>   |
|-----------|-----------------|----------------------|---|
| 1         | Tegalrejo       | 69.702.330           | -   |
| 2         | Kuripan Lor     | 159.798.963          | Tanah dan Bangunan Luas 275 m2 di Kel. Kuripan Yosorejo |
| 3         | Noyontaan       | 107.279.957          | -   |
| 4         | Krapyak Lor     | 44.031.124           | -   |
| 5         | Baros           | 53.882.703           | -   |
| 6         | Jenggot         | 38.601.590           | -   |
| 7         | Klego           | 27.629.621           | -   |
| 8         | Pringlangu      | 158.880.434          | Tanah dan Bangunan Luas 50 m2 di Kel. Pringrejo         |
| 9         | Kuripan Kidul   | 8.646.410            | -   |
| 10        | Degayu          | 24.379.945           | -   |
| 11        | Soko            | 52.044.314           | -   |
| 12        | Landungsari     | 172.863.340          | -   |
| 13        | Duwet           | 7.753.173            | -   |
| 14        | Gamer           | 53.039.017           | -   |
| 15        | Dekoro          | 26.153.063           | Tanah dan Bangunan Luas 72 m2 di Kel. Dekoro            |
| 16        | Buaran          | 44.144.388           | Tanah dan Bangunan Luas 56 m2 di Kel. Buarankradenan    |
| 17        | Kertoharjo      | 45.773.650           | -   |
| 18        | Poncol          | 28.321.811           | -   |
| 19        | Sokorejo        | 60.822.893           | Tanah dan Bangunan Luas 0,021 da di Kel. Kalibaros      |
| 20        | Kebulen         | 84.309.253           | -   |
| 21        | Kergon          | 78.366.123           | -   |
| 22        | Banyurip Ageng  | 17.196.490           | -   |
| 23        | Dukuh           | 37.266.120           | -   |
| 24        | Krapyak Kidul   | 29.935.516           | -   |
| 25        | Kraton Kidul    | -                    | Bangunan Luas 48m2 di Kel Pasirkratonkramat             |
| 26        | Kandang Panjang | 57.557.027           | -   |
| 27        | Panjang Wetan   | 31.166.996           | -   |
| 28        | Bendan          | 78.503.052           | -   |
| 29        | Medono          | 118.011.300          | -   |
| 30        | Kramatsari      | 173.360.653          | Bangunan Luas 40 m2 di Kel. Pasirkratonkramat           |
| 31        | Podosugih       | 231.311.209          | Bangunan Luas 30 m2 di Kel Podosugih                    |
| 32        | Bandengan       | 115.100.178          | Bangunan Luas 16 m2 di Kel. Bandengan                   |
| 33        | Tirto           | 90.590.697           | -   |
| 34        | Kraton Lor      | 6.629.978            | Bangunan Luas 28 m2 di Kel. Padukuhan Kraton            |
| 35        | Pasirsari       | 343.396.249          | Bangunan Luas 65 m2 di Pasirkratonkramat                |
| 36        | Pabean          | 41.816.517           | Bangunan Luas 35m2 di Kel Padukuhan Kraton              |
| 37        | Keputran        | -                    | -   |
|           | <b>Jumlah</b>   | <b>2.718.266.084</b> |   |

## LAMPIRAN 2

## REALISASI KEGIATAN PENANGGULANGAN PANDEMI COVID-19 TAHUN 2021

| No   | Kegiatan   | Anggaran                | Realisasi               | SKPD                     |
|--|--|-------------------------|-------------------------|--------------------------|
| <b>I. Bidang Kesehatan</b>   |  |                         |                         |                          |
| <b>A. Penanganan COVID-19</b>  |  | <b>1.515.414.000,00</b> | <b>1.515.414.000,00</b> |                          |
| 1  | Pengelolaan Pelayanan Kesehatan bagi Penduduk dalam Kondisi KLB  | 1.515.414.000,00        | 1.515.414.000,00        | Dinas Kesehatan          |
|  | <b>Subtotal</b>  | <b>1.515.414.000,00</b> | <b>1.515.414.000,00</b> |                          |
| <b>B. Dukungan Vaksinasi</b>   |  |                         | <b>4.583.853.500,00</b> |                          |
| 1  | Dukungan Operasional untuk Pelaksanaan Vaksinasi   | 1.791.540.000,00        | 1.779.356.000,00        | Dinas Kesehatan          |
| 2  | Pemantauan dan Penanggulangan dampak kesehatan ikutan pasca vaksinasi (Pengelolaan Surveilans Kesehatan) | 50.000.000,00           | -                       | Dinas Kesehatan          |
| 3  | Distribusi, pengamanan, penyediaan tempat penyimpanan vaksin   | 1.065.300.000,00        | 1.057.677.500,00        | Dinas Kesehatan          |
| 4  | Insentif tenaga kesehatan daerah dalam rangka pelaksanaan vaksinasi                                      | 2.130.000.000,00        | 1.746.820.000,00        | Dinas Kesehatan          |
|  | <b>Subtotal</b>  | <b>5.036.840.000,00</b> | <b>4.583.853.500,00</b> |                          |
| <b>C. Dukungan pada kelurahan dalam rangka penanganan pandemi Covid-19</b> |  | <b>4.368.050.000,00</b> | <b>4.362.289.500,00</b> |                          |
| 1  | Koordinasi Upaya Penyelenggaraan Ketenteraman dan Ketertiban Umum  | 432.500.000,00          | 432.439.500,00          |                          |
|  | - Kecamatan Pekalongan Utara   | 15.000.000,00           | 15.000.000              | Kec. Utara               |
|  | - Kelurahan Kandang Panjang  | 12.500.000,00           | 12.499.900              | Kel. Kandang Panjang     |
|  | - Kelurahan Panjang Wetan  | 12.500.000,00           | 12.499.000              | Kel. Panjang Wetan       |
|  | - Kelurahan Degayu   | 12.500.000,00           | 12.500.000              | Kel. Degayu              |
|  | - Kelurahan Bandengan  | 12.500.000,00           | 12.498.900              | Kel. Bandengan           |
|  | - Kelurahan Krapyak  | 17.500.000,00           | 17.500.000              | Kel. Krapyak             |
|  | - Kelurahan Padukuhan Kraton   | 12.500.000,00           | 12.499.900              | Kel. Padukuhan Kraton    |
|  | - Kelurahan Panjang Baru   | 12.500.000,00           | 12.481.000              | Kel. Panjang Baru        |
|  | - Kecamatan Pekalongan Selatan   | 15.000.000,00           | 15.000.000,00           | Kec. Selatan             |
|  | - Kelurahan Jenggot  | 12.500.000,00           | 12.500.000,00           | Kel. Jenggot             |
|  | - Kelurahan Buaran Kradenan  | 12.500.000,00           | 12.500.000,00           | Kel. Buaran Kradenan     |
|  | - Kelurahan Kuripan Kertoharjo   | 12.500.000,00           | 12.500.000,00           | Kel. Kuripan Kertoharjo  |
|  | - Kelurahan Kuripan Yosorejo   | 17.500.000,00           | 17.500.000,00           | Kel. Kuripan Yosorejo    |
|  | - Kelurahan Soko Duwet   | 12.500.000,00           | 12.490.000,00           | Kel. Soko Duwet          |
|  | - Kelurahan Banyurip   | 12.500.000,00           | 12.500.000,00           | Kel. Banyurip            |
|  | - Kecamatan Pekalongan Barat   | 15.000.000,00           | 15.000.000,00           | Kec. Barat               |
|  | - Kelurahan Medono   | 12.500.000,00           | 12.500.000,00           | Kel. Medono              |
|  | - Kelurahan Podosugih  | 12.500.000,00           | 12.500.000,00           | Kel. Podosugih           |
|  | - Kelurahan Tirta  | 12.500.000,00           | 12.500.000,00           | Kel. Tirta               |
|  | - Kelurahan Sapuro Kebulen   | 12.500.000,00           | 12.500.000,00           | Kel. Sapuro Kebulen      |
|  | - Kelurahan Bendan Kergon  | 17.500.000,00           | 17.500.000,00           | Kel. Bend Kergon         |
|  | - Kelurahan Pasirkratonkramat  | 12.500.000,00           | 12.500.000,00           | Kel. Pasir Kraton Kramat |
|  | - Kelurahan Pringrejo  | 12.500.000,00           | 12.500.000,00           | Kel. Pringrejo           |
|  | - Kecamatan Pekalongan Timur   | 15.000.000,00           | 14.975.000,00           | Kec. Timur               |
|  | - Kelurahan Kauman   | 12.500.000,00           | 12.499.800,00           | Kel. Kauman              |
|  | - Kelurahan Poncol   | 12.500.000,00           | 12.500.000,00           | Kel. Poncol              |
|  | - Kelurahan Klego  | 12.500.000,00           | 12.500.000,00           | Kel. Klego               |
|  | - Kelurahan Gamer  | 12.500.000,00           | 12.496.000,00           | Kel. Gamer               |
|  | - Kelurahan Noyontaansari  | 17.500.000,00           | 17.500.000,00           | Kel. Noyontaansari       |
|  | - Kelurahan Setono   | 12.500.000,00           | 12.500.000,00           | Kel. Setono              |
|  | - Kelurahan Kalibaras  | 12.500.000,00           | 12.500.000,00           | Kel. Kalibaras           |
|  | - DPMPPA   | 15.000.000,00           | 15.000.000,00           | DPMPPA                   |
| 2  | Pemberdayaan Masyarakat di Kelurahan   | 3.632.400.000,00        | 3.628.800.000,00        |                          |
|  | - Kelurahan Kandang Panjang  | 142.200.000,00          | 139.950.000,00          | Kel. Kandang Panjang     |
|  | - Kelurahan Panjang Wetan  | 165.600.000,00          | 164.250.000,00          | Kel. Panjang Wetan       |
|  | - Kelurahan Degayu   | 86.400.000,00           | 86.400.000,00           | Kel. Degayu              |
|  | - Kelurahan Bandengan  | 59.400.000,00           | 59.400.000,00           | Kel. Bandengan           |
|  | - Kelurahan Krapyak  | 219.600.000,00          | 219.600.000,00          | Kel. Krapyak             |
|  | - Kelurahan Padukuhan Kraton   | 167.400.000,00          | 167.400.000,00          | Kel. Padukuhan Kraton    |
|  | - Kelurahan Panjang Baru   | 127.800.000,00          | 127.800.000,00          | Kel. Panjang Baru        |
|  | - Kelurahan Jenggot  | 117.000.000,00          | 117.000.000,00          | Kel. Jenggot             |
|  | - Kelurahan Buaran Kradenan  | 111.600.000,00          | 111.600.000,00          | Kel. Buaran Kradenan     |

| No  | Kegiatan  | Anggaran                 | Realisasi                | SKPD                     |
|---|---|--------------------------|--------------------------|--------------------------|
|   | - Kelurahan Kuripan Kertoharjo  | 66.600.000,00            | 66.600.000,00            | Kel. Kuripan Kertoharjo  |
|   | - Kelurahan Kuripan Yosorejo  | 111.600.000,00           | 111.600.000,00           | Kel. Kuripan Yosorejo    |
|   | - Kelurahan Soko Duwet  | 90.000.000,00            | 90.000.000,00            | Kel. Soko Duwet          |
|   | - Kelurahan Banyurip  | 118.800.000,00           | 118.800.000,00           | Kel. Banyurip            |
|   | - Kelurahan Medono  | 165.600.000,00           | 165.600.000,00           | Kel. Medono              |
|   | - Kelurahan Podosugih   | 90.000.000,00            | 90.000.000,00            | Kel. Podosugih           |
|   | - Kelurahan Tirta   | 95.400.000,00            | 95.400.000,00            | Kel. Tirta               |
|   | - Kelurahan Sapuro Kebulen  | 136.800.000,00           | 136.800.000,00           | Kel. Sapuro Kebulen      |
|   | - Kelurahan Bendan Kergon   | 212.400.000,00           | 212.400.000,00           | Kel. Bend Kergon         |
|   | - Kelurahan Pasirkratonkramat   | 199.800.000,00           | 199.800.000,00           | Kel. Pasir Kraton Kramat |
|   | - Kelurahan Pringrejo   | 209.700.000,00           | 209.700.000,00           | Kel. Pringrejo           |
|   | - Kelurahan Kauman  | 226.800.000,00           | 226.800.000,00           | Kel. Kauman              |
|   | - Kelurahan Poncol  | 145.800.000,00           | 145.800.000,00           | Kel. Poncol              |
|   | - Kelurahan Klego   | 111.600.000,00           | 111.600.000,00           | Kel. Klego               |
|   | - Kelurahan Gamer   | 72.900.000,00            | 72.900.000,00            | Kel. Gamer               |
|   | - Kelurahan Noyontaansari   | 133.200.000,00           | 133.200.000,00           | Kel. Nyontaansari        |
|   | - Kelurahan Setono  | 165.600.000,00           | 165.600.000,00           | Kel. Setono              |
|   | - Kelurahan Kalibaras   | 82.800.000,00            | 82.800.000,00            | Kel. Kalibaras           |
| 3   | Pengelolaan Administrasi Kewilayahan  | 303.150.000,00           | 301.050.000,00           |                          |
|   | - Bagian Pemerintahan / Belanja Jasa Tenaga Administrasi  | 303.150.000,00           | 301.050.000,00           | Bagian Pemerintahan      |
|   | <b>Subtotal</b>   | <b>4.368.050.000,00</b>  | <b>4.362.289.500,00</b>  |                          |
| <b>D.</b>                                     | <b>Insentif tenaga kesehatan daerah dalam rangka penanganan Covid-19</b>                        | <b>15.266.786.000,00</b> | <b>11.044.286.124,00</b> |                          |
| 1   | Dokter Spesialis  | 4.050.000.000,00         | 1.804.285.756,00         | Dinas Kesehatan          |
| 2   | Dokter Umum dan Dokter Gigi   | 3.950.000.000,00         | 1.973.214.368,00         | Dinas Kesehatan          |
| 3   | Bidan dan Perawat   | 5.560.000.000,00         | 5.560.000.000,00         | Dinas Kesehatan          |
| 4   | Tenaga Kesehatan Lainnya  | 1.706.786.000,00         | 1.706.786.000,00         | Dinas Kesehatan          |
|   | <b>Subtotal</b>   | <b>15.266.786.000,00</b> | <b>11.044.286.124,00</b> |                          |
| <b>E.</b>                                     | <b>Belanja kesehatan lainnya dan kegiatan prioritas yang ditetapkan Pemerintah Pusat</b>        | <b>9.354.578.500,00</b>  | <b>8.749.323.360,00</b>  |                          |
| 1   | Pengelolaan Pelayanan Kesehatan Ibu Bersalin  | 43.750.000,00            | 39.730.000,00            | RSUD Bendan              |
| 2   | Pelaksanaan Akreditasi Fasilitas Kesehatan Di Kab/Kota  | 178.680.000,00           | 173.288.100,00           | RSUD Bendan              |
| 3   | Peningkatan Mutu Pelayanan Kesehatan  | 110.000.000,00           | 106.536.000,00           | RSUD Bendan              |
| 4   | Pengadaan Obat-Obatan (Dari Apbd)   | 1.022.947.000,00         | 984.770.986,00           | Dinas Kesehatan          |
| 5   | Pengelolaan Pelayanan Kesehatan Ibu Hamil   | 108.465.000,00           | 101.136.800,00           | Dinas Kesehatan          |
| 6   | Pengelolaan Pelayanan Kesehatan Ibu Bersalin  | 688.558.000,00           | 674.308.332,00           | Dinas Kesehatan          |
| 7   | Pelayanan Kesehatan Penyakit Menular Dan Tidak Menular  | 1.340.480.000,00         | 1.032.300.000,00         | Dinas Kesehatan          |
| 8   | Pengelolaan Pelayanan Kesehatan Tradisional, Akupuntur, Asuhan Mandiri, Dan Tradisional Lainnya | 895.689.000,00           | 671.243.642,00           | Dinas Kesehatan          |
| 9   | Jamkesda  | 4.966.009.500,00         | 4.966.009.500,00         | Dinas Kesehatan          |
|   | <b>Subtotal</b>   | <b>9.354.578.500,00</b>  | <b>8.749.323.360,00</b>  |                          |
| <b>F.</b>                                     | <b>Belanja Tidak Terduga</b>  |                          |                          |                          |
| 1   | Penyelenggaraan Rumah Isolasi Pasien Covid-19   | 1.224.299.000,00         | 1.174.487.903,00         | Dinas Kesehatan          |
| 2   | Penyemprotan Disinfektan  | 27.060.000,00            | 27.060.000,00            | Dinas Kesehatan          |
| 3   | Penyelenggaraan Pemakaman Jenazah dan Pemberian Biaya Hidup Penderita Covid-19                  | 305.300.000,00           | 135.700.000,00           | Dinas Kesehatan          |
| 4   | Pemeriksaan SWAB  | 507.050.000,00           | 444.037.400,00           | Dinas Kesehatan          |
| 5   | Penggajian Tenaga Kontrak covid-19  | 976.336.000,00           | 752.262.100,00           | Dinas Kesehatan          |
| 6   | Pelaksanaan PPKM Darurat  | 40.000.000,00            | 40.000.000,00            | Dinas Kesehatan          |
| 7   | Publikasi Penerapan Protokol Kesehatan  | 19.987.500,00            | 19.987.500,00            | Dinas Kesehatan          |
| 8   | Pengadaan Alkes Ruang IGD   | 966.900.000,00           | 966.899.866,00           | Dinas Kesehatan          |
| 9   | Gebyar Vaksinasi  | 219.500.000,00           | 217.618.700,00           | Dinas Kesehatan          |
| 10  | Gebyar Vaksin dan Isolasi   | 525.190.000,00           | 438.141.200,00           | Dinas Kesehatan          |
| 11  | Pemakaman Jenazah covid-19  | 427.750.000,00           | 387.925.000,00           | BPBD                     |
|   | <b>Subtotal</b>   | <b>5.239.372.500,00</b>  | <b>4.604.119.669,00</b>  |                          |
|   | <b>Total Bidang Kesehatan</b>   | <b>40.781.041.000,00</b> | <b>34.859.286.153,00</b> |                          |
| <b>II. Penanganan Dampak/Dukungan Ekonomi</b> |   |                          |                          |                          |
| <b>A.</b>                                     | <b>Dukungan Ekonomi</b>   |                          |                          |                          |
| 1   | Pemberdayaan UMKM   | 13.470.242.000,00        | 13.025.026.108,00        |                          |

| No   | Kegiatan   | Anggaran                 | Realisasi                | SKPD               |
|--|--|--------------------------|--------------------------|--------------------|
| a.   | Fasilitasi Usaha Mikro Menjadi Usaha Kecil dalam Pengembangan Produksi dan Pengolahan, Pemasaran, SDM, serta Desain dan Teknologi                  | 344.445.000,00           | 319.919.200,00           | Dindagkop UKM      |
| b.   | Penyediaan Sarana Distribusi Perdagangan   | 6.802.682.000,00         | 6.780.576.125,00         | Dindagkop UKM      |
| c.   | Fasilitasi Pengelolaan Sarana Distribusi Perdagangan   | 5.771.906.000,00         | 5.501.916.019,00         | Dindagkop UKM      |
| d.   | Pembinaan dan Pengembangan Usaha Produk Ekspor Unggulan Kabupaten/Kota   | 127.550.000,00           | 127.050.000,00           | Dindagkop UKM      |
| e.   | Pengadaan Benih/Bibit Ternak yang Sumbernya dari Daerah Kabupaten/Kota Lain  | 55.040.000,00            | 53.655.000,00            | Dinperpa           |
| f.   | Pemberdayaan Masyarakat dalam Penganeekaragaman Konsumsi Pangan Berbasis Sumber Daya Lokal (KRPL untuk kelompok Masyarakat)                        | 48.250.000,00            | 46.975.000,00            | Dinperpa           |
| g.   | Koordinasi, Sinkronisasi, dan pelaksanaan Pembangunan Sumber Daya Industri   | 320.369.000,00           | 194.934.764,00           | Dinperinaker       |
|  | <b>Subtotal</b>  | <b>13.470.242.000</b>    | <b>13.025.026.108</b>    |                    |
|  | <b>Total Penanganan Dampak Ekonomi</b>   | <b>13.470.242.000</b>    | <b>13.025.026.108</b>    |                    |
| <b>III. Bantuan Sosial Safety Net/Jaring Pengaman Sosial</b> |  |                          |                          |                    |
| <b>A.</b>  | <b>Perlindungan Sosial</b>   |                          |                          |                    |
| 1  | Bantuan Sosial   | 20.397.635.000,00        | 19.144.924.514,00        |                    |
| a.   | Bantuan Sosial Bagi Warga Tidak Mampu dan anggota linmas (BTT)   | 3.510.000.000,00         | 2.924.500.000,00         | BKD                |
| b.   | Bantuan Sosial Akibat Bencana (BTT)  | 350.000.000,00           | 198.500.000,00           | BKD                |
| c.   | Bantuan Sosial akibat resiko sosial bidang kemiskinan (BTT)  | 306.550.000,00           | 291.733.644,00           | BKD                |
| d.   | Bantuan Sosial akibat resiko sosial bidang pendidikan (BTT)  | 400.000.000,00           | 36.706.250,00            | BKD                |
| f.   | Penyediaan Pendidik dan Tenaga Kependidikan bagi Satuan Pendidikan Sekolah Menengah Pertama (kesejahteraan Guru BTQ SMP)                           | 223.200.000,00           | 222.000.000,00           | Dinas Pendidikan   |
| g.   | Penyediaan Pendidik dan Tenaga Kependidikan bagi Satuan Pendidikan Sekolah Dasar (kesejahteraan Guru BTQ SD)                                       | 2.488.800.000,00         | 2.485.200.000,00         | Dinas Pendidikan   |
| h.   | Rehabilitasi Sosial Dasar Penyandang Disabilitas Terlantar, Anak Terlantar, Lanjut Usia Terlantar, serta Gelandangan Pengemis di Luar Panti Sosial | 1.631.700.000,00         | 1.590.435.900,00         | Dinas Sosial P2AKB |
| i.   | Perlindungan Sosial Korban Bencana Alam dan Sosial Kabupaten/Kota  | 535.585.000,00           | 449.248.500,00           | Dinas Sosial P2AKB |
| j.   | Pengelolaan Bina Mental Spiritual : untuk bantuan keajahteraan Lebe, Guru Madin, Takmir Masjid   | 10.524.800.000,00        | 10.524.800.000,00        | Bagian Kesra       |
| k.   | Pelaksanaan Kebijakan, Evaluasi, dan Capaian Kinerja terkait Kesejahteraan Sosial (Pemberian beras untuk Rumah Panti Asuhan dan Pondok Pesantren   | 277.000.000,00           | 277.000.000,00           | Bagian Kesra       |
| l.   | Asuransi Kematian bagi Takmir Masjid dan Musholla  | 150.000.000,00           | 144.800.220,00           | Bagian Kesra       |
|  | <b>Subtotal</b>  | <b>20.397.635.000,00</b> | <b>19.144.924.514,00</b> |                    |
| 2  | Pemberian Makanan Tambahan   | 549.740.000,00           | 516.170.900,00           |                    |
|  | Pengelolaan Pelayanan Kesehatan Gizi Masyarakat (pemberian makanan tambahan)   | 549.740.000,00           | 516.170.900,00           | Dinas Kesehatan    |
|  | <b>Subtotal</b>  | <b>20.947.375.000,00</b> | <b>19.661.095.414,00</b> |                    |
|  | <b>Total Bantuan Sosial</b>  | <b>20.947.375.000,00</b> | <b>19.661.095.414,00</b> |                    |
|  | <b>Total I + II + III</b>  | <b>75.198.658.000,00</b> | <b>67.545.407.675,00</b> |                    |

**LAMPIRAN 3**

SiLPA TAHUN ANGGARAN 2021

| <b>No.</b> | <b>Uraian</b>                            | <b>Jumlah (Rp)</b>        |
|------------|--|---------------------------|
| <b>1</b>   | <b>Kas di Kas Daerah</b>                 | <b>73.995.540.382,00</b>  |
|            | Saldo Giro di Bank Jateng                | 73.995.540.382,00         |
| <b>2</b>   | <b>Kas di Bendahara Penerimaan</b>       | <b>582.750,00</b>         |
|            |  | 582.750,00                |
| <b>3</b>   | <b>Kas di Bendahara Pengeluaran</b>      | <b>-</b>                  |
|            |  | -                         |
| <b>4</b>   | <b>Kas di BLUD</b>                       | <b>40.915.815.647,02</b>  |
|            | Kas di BLUD RSUD Bendan                  | 38.524.250.968,02         |
|            | Kas di BLUD Puskesmas Bendan             | 189.489.218,00            |
|            | Kas di BLUD Puskesmas Kramatsari         | 146.996.235,00            |
|            | Kas di BLUD Puskesmas Medono             | 199.827.400,00            |
|            | Kas di BLUD Puskesmas Tirta              | 95.166.622,00             |
|            | Kas di BLUD Puskesmas Klego              | 259.713.451,00            |
|            | Kas di BLUD Puskesmas Sokorejo           | 187.690.506,00            |
|            | Kas di BLUD Puskesmas Tondano            | 160.260.996,00            |
|            | Kas di BLUD Puskesmas Noyontaan          | 114.593.070,00            |
|            | Kas di BLUD Puskesmas Dukuh              | 139.876.333,00            |
|            | Kas di BLUD Puskesmas Krapyak Kidul      | 100.627.576,00            |
|            | Kas di BLUD Puskesmas Kusuma Bangsa      | 152.189.855,00            |
|            | Kas di BLUD Puskesmas Pekalongan Selatan | 240.533.663,00            |
|            | Kas di BLUD Puskesmas Jenggot            | 112.548.561,00            |
|            | Kas di BLUD Puskesmas Buaran             | 283.333.500,00            |
|            | Kas di BLUD BPSJ                         | 8.717.693,00              |
| <b>5</b>   | <b>Kas BOS 2020</b>                      | <b>415.072.404,00</b>     |
|            | <b>Jumlah</b>                            | <b>115.327.011.183,02</b> |
|            | Utang PFK                                | 340.000,00                |
|            | <b>Jumlah</b>                            | <b>115.326.671.183,02</b> |

**LAMPIRAN 4**

**RINCIAN KAS DI KASDA TAHUN ANGGARAN 2021**

| No.      | Uraian  | Sisa 2020               | Tahun 2021               |                          |                          |
|----------|---|-------------------------|--------------------------|--------------------------|--------------------------|
|          |   |                         | Pendapatan               | Belanja                  | Sisa Lebih/Kurang        |
| <b>1</b> | <b>DAK Fisik</b>  | <b>1.481.518.102,00</b> | <b>52.686.781.709,00</b> | <b>52.331.427.080,00</b> | <b>1.836.872.731,00</b>  |
|          | DAK Reguler Pendidikan                                      | 5.871.000               | 27.411.469.509,00        | 27.144.704.530,00        | 272.635.979,00           |
|          | DAK Reguler Kesehatan                                       | 43.943.110              | 16.102.717.600,00        | 16.087.323.600,00        | 59.337.110,00            |
|          | DAK Reguler Perumahan dan Permukiman                        | 41.858.000              | -                        | -                        | 41.858.000,00            |
|          | DAK Reguler Jalan   | 47.428.400              | 5.069.269.000,00         | 5.069.269.000,00         | 47.428.400,00            |
|          | DAK Penugasan Kesehatan                                     | 996.293.150             | -                        | -                        | 996.293.150,00           |
|          | DAK Penugasan Air Minum                                     | 300.378.000             | 883.444.200,00           | 810.321.550,00           | 373.500.650,00           |
|          | DAK Penugasan Sanitasi                                      | 9.770.000               | -                        | -                        | 9.770.000,00             |
|          | DAK Penugasan Pasar   | 5.432.974               | -                        | -                        | 5.432.974,00             |
|          | DAK Penugasan Pariwisata                                    | 30.543.468              | -                        | -                        | 30.543.468,00            |
|          | DAK Penugasan Perumahan dan Permukiman                      | -                       | 2.646.079.000,00         | 2.646.079.000,00         | -                        |
|          | DAK Penugasan Ketahanan Pangan                              | -                       | 573.802.400,00           | 573.729.400,00           | 73.000,00                |
| <b>2</b> | <b>DAK Non Fisik</b>  | <b>6.577.537.532,00</b> | <b>71.499.429.928,00</b> | <b>70.164.537.333,00</b> | <b>7.912.430.127,00</b>  |
|          | Tunjangan Profesi Guru PNSD                                 | 2.879.417.460,00        | 50.921.109.000,00        | 50.513.324.140,00        | 3.287.202.320,00         |
|          | Tambahan Penghasilan Guru PNSD                              | 67.750.000,00           | 357.000.000,00           | 339.000.000,00           | 85.750.000,00            |
|          | Bantuan Operasional Kesehatan                               | 2.267.116.824,00        | 8.689.468.176,00         | 9.044.806.085,00         | 1.911.778.915,00         |
|          | Bantuan Operasional Keluarga Berencana                      | 243.846.926,00          | 1.501.147.074,00         | 784.092.091,00           | 960.901.909,00           |
|          | Peningkatan Kapasitas Koperasi, Usaha Kecil dan Menengah    | 22.249.400,00           | 172.902.600,00           | 190.562.500,00           | 4.589.500,00             |
|          | Pelayanan Administrasi Kependudukan                         | 146.874.346,00          | 1.013.685.654,00         | 927.013.117,00           | 233.546.883,00           |
|          | Bantuan Operasional Penyelenggaraan PAUD                    | 633.347.576,00          | 6.202.452.424,00         | 5.665.964.400,00         | 1.169.835.600,00         |
|          | Bantuan Operasional Penyelenggaraan Pendidikan Kesetaraan   | 135.100.000,00          | 2.023.500.000,00         | 1.996.550.000,00         | 162.050.000,00           |
|          | Bantuan Operasional Penyelenggaraan Museum dan Taman Budaya | 181.520.000,00          | 518.480.000,00           | 603.935.000,00           | 96.065.000,00            |
|          | Dana Pelayanan Kepariwisata                                 | 315.000,00              | 99.685.000,00            | 99.290.000,00            | 710.000,00               |
| <b>3</b> | <b>DBH</b>  | <b>282.927.422,00</b>   | <b>6.575.011.000,00</b>  | <b>5.624.194.600,00</b>  | <b>1.233.743.822,00</b>  |
|          | DBHCHT  | 282.927.422,00          | 6.575.011.000,00         | 5.624.194.600,00         | 1.233.743.822,00         |
| <b>6</b> | <b>Silpa Tidak Terikat</b>                                  |                         |                          |                          | <b>72.898.732.209,00</b> |
|          | <b>Jumlah Silpa</b>   |                         |                          |                          | <b>83.881.778.889,00</b> |

**LAMPIRAN 5**

**DAFTAR PENERIMAAN PERSEDIAAN BERDASARKAN SKPD**

| SKPD             | KOREKSI SALDO AWAL  | PERSEDIAAN APBD          | BELANJA MODAL APBD      | BOS                     | BLUD                     | PUSAT                 | PROVINSI                | BTT/DID                 | HIBAH LAIN               |
|------------------|---------------------|--------------------------|-------------------------|-------------------------|--------------------------|-----------------------|-------------------------|-------------------------|--------------------------|
| DINDIK           | -                   | 2.266.275.822,00         | 709.224.679,00          | 7.132.883.711,00        | -                        | -                     | -                       | -                       | -                        |
| DINKES           | -                   | 9.841.922.611,00         | 197.066.530,00          | -                       | 37.397.828.145,46        | -                     | 8.456.735.568,91        | 995.394.800,00          | 10.454.540.794,00        |
| DPUPR            | -                   | 1.813.263.737,00         | -                       | -                       | -                        | -                     | -                       | -                       | -                        |
| DINPERKIM        | -                   | 314.921.613,00           | 8.543.000,00            | -                       | -                        | -                     | -                       | -                       | -                        |
| SATPOL PP        | -                   | 1.767.953.618,00         | 3.875.157,00            | -                       | -                        | -                     | -                       | -                       | -                        |
| BPBD             | -                   | 369.170.951,00           | 320.000,00              | -                       | -                        | -                     | 146.772.950,00          | 996.872.545,00          | 210.162.700,00           |
| KESBANGPOL       | -                   | 231.349.750,00           | -                       | -                       | -                        | -                     | -                       | -                       | -                        |
| DINSOSP2KB       | -                   | 1.479.635.213,00         | 1.200.000,00            | -                       | -                        | 252.764.600,00        | 238.966.542,00          | -                       | -                        |
| DINPERINAKER     | -                   | 825.130.532,00           | 12.565.600,00           | -                       | -                        | -                     | -                       | -                       | -                        |
| DPMPPA           | -                   | 1.482.393.760,00         | 11.830.000,00           | -                       | -                        | -                     | -                       | -                       | -                        |
| DINPERPA         | -                   | 412.049.272,00           | -                       | -                       | -                        | -                     | -                       | -                       | -                        |
| DLH              | -                   | 2.852.341.639,00         | 2.269.000,00            | -                       | -                        | -                     | -                       | -                       | -                        |
| DINDUKCAPIL      | -                   | 912.591.378,00           | -                       | -                       | -                        | -                     | -                       | -                       | -                        |
| DISHUB           | -                   | 1.764.123.800,00         | -                       | -                       | -                        | -                     | -                       | -                       | -                        |
| DISKOMINFO       | -                   | 683.297.086,00           | 11.600.700,00           | -                       | -                        | -                     | -                       | -                       | -                        |
| DINDAGKOP        | -                   | 954.149.334,00           | -                       | -                       | -                        | -                     | -                       | -                       | 15.780.000,00            |
| DPMPTSP          | -                   | 511.235.458,00           | 968.000,00              | -                       | -                        | -                     | -                       | -                       | -                        |
| DINPARBUDPORA    | -                   | 2.470.367.196,00         | 21.999.500,00           | -                       | -                        | -                     | -                       | -                       | -                        |
| DINARPUS         | -                   | 346.170.342,00           | 2.305.000,00            | -                       | -                        | -                     | -                       | -                       | -                        |
| DKP              | 5.946.000,00        | 387.203.400,00           | 22.521.500,00           | -                       | -                        | -                     | -                       | -                       | -                        |
| BAPPEDA          | -                   | 762.851.286,00           | -                       | -                       | -                        | -                     | -                       | -                       | -                        |
| BKD              | -                   | 1.611.325.044,00         | -                       | -                       | -                        | -                     | -                       | -                       | -                        |
| BKPPD            | -                   | 323.453.530,00           | -                       | -                       | -                        | -                     | -                       | -                       | -                        |
| SETDA            | -                   | 7.567.133.791,00         | 68.250.000,00           | -                       | -                        | -                     | -                       | -                       | -                        |
| Sekretariat DPRD | -                   | 3.050.341.052,00         | -                       | -                       | -                        | -                     | -                       | -                       | -                        |
| INSPEKTORAT      | -                   | 332.407.219,00           | -                       | -                       | -                        | -                     | -                       | -                       | -                        |
| KEC.PKL. UTARA   | -                   | 948.882.503,00           | 6.857.000,00            | -                       | -                        | -                     | -                       | -                       | 6.250.000,00             |
| KEC.PKL. SELATAN | -                   | 887.790.250,00           | 460.000,00              | -                       | -                        | -                     | -                       | -                       | -                        |
| KEC.PKL. BARAT   | -                   | 1.058.484.525,00         | 2.400.000,00            | -                       | -                        | -                     | -                       | -                       | 6.250.000,00             |
| KEC.PKL. TIMUR   | -                   | 1.041.417.506,00         | 8.486.000,00            | -                       | -                        | -                     | -                       | -                       | -                        |
| <b>TOTAL</b>     | <b>5.946.000,00</b> | <b>49.269.633.218,00</b> | <b>1.092.741.666,00</b> | <b>7.132.883.711,00</b> | <b>37.397.828.145,46</b> | <b>252.764.600,00</b> | <b>8.842.475.060,91</b> | <b>1.992.267.345,00</b> | <b>10.692.983.494,00</b> |

**LAMPIRAN 6**

**DAFTAR PERSEDIAAN YANG KADALUARSA**

| NO                                  | NAMA BARANG                          | QTY         | SATUAN  | HARGA SATUAN | JUMLAH            |
|-------------------------------------|--------------------------------------|-------------|---------|--------------|-------------------|
| <b>PUSKESMAS MEDONO</b>             |                                      | <b>1900</b> |         |              | <b>4.684.207</b>  |
| 1                                   | Antasida syr                         | 9           | Botol   | 2.129        | 19.161            |
| 2                                   | Antimigren DOEN (Ergotamin Cofeina)  | 100         | Tablet  | 167          | 16.700            |
| 3                                   | Clonidin 0,15 mg                     | 100         | Tablet  | 170          | 17.000            |
| 4                                   | Erytromysin 500 mg                   | 587         | Tablet  | 750          | 440.250           |
| 5                                   | Erytromysin syr. 200 mg/5ml          | 30          | Botol   | 6.150        | 184.500           |
| 6                                   | Kloramfenikol TM 10 ml / Reco TM     | 26          | Botol   | 7.260        | 188.760           |
| 7                                   | MgSO4 40%                            | 15          | vial    | 3.796        | 56.940            |
| 8                                   | Na Diklofenak 50 mg                  | 170         | Tablet  | 115          | 19.550            |
| 9                                   | Na Diklofenak 50 mg                  | 30          | Tablet  | 99           | 2.970             |
| 10                                  | Salbutamol Syr                       | 7           | Botol   | 4.446        | 31.122            |
| 11                                  | Zinc Tablet                          | 190         | Tablet  | 524          | 99.560            |
| 12                                  | Domperion Syr 60 ml                  | 41          | Botol   | 2.700        | 110.700           |
| 13                                  | Difenhidramin HCl inj10 mg/ml - 1 ml | 6           | Ampul   | 1.095        | 6.570             |
| 14                                  | Difenhidramin HCl inj10 mg/ml - 1 ml | 6           | Ampul   | 1.060        | 6.360             |
| 15                                  | Fenobarbital inj. 50 mg/ml - 2 ml    | 49          | Ampul   | 1.857        | 90.993            |
| 16                                  | Obat TB FDC Kat Anak                 | 1           | paket   | 248.120      | 248.120           |
| 17                                  | PB Dewasa                            | 6           | blister | 17.092       | 102.552           |
| 18                                  | Bricasma Nebul                       | 3           | buah    | 7.124        | 21.372            |
| 19                                  | Pulmicort Nebul                      | 3           | buah    | 13.242       | 39.726            |
| 20                                  | Metronidazol Syr                     | 10          | botol   | 3.950        | 39.500            |
| 21                                  | Euthyrox 50 Sodium 50 mcg            | 40          | Tablet  | 735          | 29.400            |
| 22                                  | Kloramfenikol SM 1 %                 | 13          | Tube    | 1.881        | 24.453            |
| 23                                  | Kloramfenikol SM 1 %                 | 10          | Tube    | 2.007        | 20.070            |
| 24                                  | Oksitetrasiklin SM 1%                | 16          | Tube    | 1.600        | 25.600            |
| 25                                  | Oksitetrasiklin SM 1%                | 155         | Tube    | 2.500        | 387.500           |
| 26                                  | Ringer Laktat infus                  | 2           | Botol   | 7.150        | 14.300            |
| 27                                  | Tetrasiklin HCl 500 mg               | 112         | Kapsul  | 310          | 34.720            |
| 28                                  | Blood Lancet                         | 110         | biji    | 146          | 16.020            |
| 29                                  | Emerson oil                          | 1           | Botol   | 371.917      | 371.917           |
| 30                                  | Lar. Giemsa E-Merk 100 ml            | 1           | Botol   | 368.170      | 368.170           |
| 31                                  | Alkazyme 25 x 25 mg                  | 1           | pack    | 801.000      | 801.000           |
| 32                                  | Lap Pro                              | 1           | Botol   | 446.600      | 446.600           |
| 33                                  | Wingset                              | 49          | BIJI    | 8.205        | 402.051           |
| <b>PUSKESMAS TIRTO</b>              |                                      | <b>5</b>    |         |              | <b>57.000</b>     |
| 1                                   | Reagen 1 HIV (Rapid Test HIV) SD     | 5           | Pcs     | 11.400,00    | 57.000,00         |
| <b>PUSKESMAS TONDANO</b>            |                                      | <b>90</b>   |         |              | <b>52.650</b>     |
| 1                                   | Vitamin (Sivit-Zinc)                 | 90          | Tablet  | 585,00       | 52.650,00         |
| <b>PUSKESMAS PEKALONGAN SELATAN</b> |                                      | <b>4879</b> |         |              | <b>15.776.047</b> |
| 1                                   | Antasida syr                         | 32          | Botol   | 2.129        | 68.128            |
| 2                                   | Anti Bisa Ular (ABU)                 | 1           | Ampul   | 512.204      | 512.204           |
| 3                                   | Na Diklofenak 50 mg                  | 53          | Tablet  | 115          | 6.095             |
| 4                                   | Na Diklofenak 50 mg                  | 400         | Tablet  | 115          | 46.000            |
| 5                                   | Zinc Tablet                          | 390         | Tablet  | 524          | 204.360           |
| 6                                   | Fenobarbital inj. 50 mg/ml - 2 ml    | 50          | Ampul   | 1.857        | 92.850            |
| 7                                   | Kloramfenikol SM 1 %                 | 10          | Tube    | 1.881        | 18.810            |
| 8                                   | Piridoksin (Vit.B6) 10 mg            | 336         | Tablet  | 123          | 41.328            |
| 9                                   | Aminofilin tablet 200 mg             | 67          | Tablet  | 89           | 5.963             |
| 10                                  | Aminofilin tablet 200 mg             | 100         | Tablet  | 89           | 8.900             |
| 11                                  | Aminofilin tablet 200 mg             | 300         | Tablet  | 89           | 26.700            |
| 12                                  | ATS 1500                             | 3           | Vial    | 176.800      | 530.400           |
| 13                                  | Glukonas Kalsikus 10% Inj            | 3           | vial    | 9.955        | 29.865            |



| NO                       | NAMA BARANG                          | QTY         | SATUAN       | HARGA SATUAN | JUMLAH           |
|--------------------------|--------------------------------------|-------------|--------------|--------------|------------------|
| 14                       | Deksametason inj. 5 mg/ml - 1 ml     | 2           | Ampul        | 1.097        | 2.194            |
| 15                       | Na Diklofenak 50 mg                  | 400         | Tablet       | 115          | 46.000           |
| 16                       | Ondansetron Tab 4mg                  | 79          | Tablet       | 385          | 30.415           |
| 17                       | Ondansetron Tab 4mg                  | 120         | Tablet       | 385          | 46.200           |
| 18                       | Ketorolac 30 mg inj                  | 20          | Ampul        | 1.045        | 20.900           |
| 19                       | Ketorolac 30 mg inj                  | 18          | Ampul        | 1.045        | 18.810           |
| 20                       | Ketorolac 30 mg inj                  | 2           | Ampul        | 1.045        | 2.090            |
| 21                       | Fitomenadion (vit.K1) tab sal 10 mg  | 3           | Tablet       | 748          | 2.244            |
| 22                       | Acetosal 80 mg / Miniaspi 80 mg      | 43          | Tablet       | 105          | 4.515            |
| 23                       | Povidon Iodida larutan 10% 30 ml     | 3           | Botol        | 3.045        | 9.135            |
| 24                       | Kloramfenikol kap. 250 mg            | 100         | Kapsul       | 660          | 66.000           |
| 25                       | Kloramfenikol kap. 250 mg            | 16          | Kapsul       | 660          | 10.560           |
| 26                       | Kloramfenikol kap. 250 mg            | 100         | Kapsul       | 660          | 66.000           |
| 27                       | Kloramfenikol kap. 250 mg            | 100         | Kapsul       | 660          | 66.000           |
| 28                       | Oksitetrasiklin SM 1%                | 150         | Tube         | 2.500        | 375.000          |
| 29                       | Retinol (VIT A) 100.000 IU           | 40          | Tablet       | 284          | 11.360           |
| 30                       | Retinol (VIT A) 100.000 IU           | 96          | Tablet       | 287          | 27.552           |
| 31                       | Tetrasiklin HCl 500 mg               | 73          | Kapsul       | 310          | 22.630           |
| 32                       | Albendazol 400 mg                    | 200         | Tablet       | 267          | 53.360           |
| 33                       | Acon HCG Stick                       | 3           | Box          | 107.500      | 322.500          |
| 34                       | Acon HCG Stick                       | 4           | Box          | 107.500      | 430.000          |
| 35                       | Acon HCG Stick                       | 2           | Box          | 95.000       | 190.000          |
| 36                       | Acon HCG Stick                       | 1           | Box          | 95.000       | 95.000           |
| 37                       | Acon HCG Stick                       | 1           | Box          | 95.000       | 95.000           |
| 38                       | Reagen HBsAg                         | 100         | Pcs          | 9.850        | 985.000          |
| 39                       | Reagen HBsAg                         | 59          | Pcs          | 9.850        | 581.150          |
| 40                       | Metanyl Yellow                       | 0,5         | Kit          | 1.922.800    | 961.400          |
| 41                       | Borax                                | 0,5         | Kit          | 1.922.800    | 961.400          |
| 42                       | Reagen 1 HIV (Rapid Test HIV) SD     | 100         | Pcs          | 11.400       | 1.140.000        |
| 43                       | Reagen 1 HIV (Rapid Test HIV) SD     | 100         | Pcs          | 11.400       | 1.140.000        |
| 44                       | Reagen 2 HIV (Rapid Test HIV) Fokus  | 100         | Pcs          | 12.500       | 1.250.000        |
| 45                       | Reagen 3 HIV (Rapid Test HIV) Vikia  | 4           | kit          | 335.925      | 1.343.700        |
| 46                       | Reagen Rapid Sipilis                 | 100         | Pcs          | 7.250        | 725.000          |
| 47                       | PCR Tube 1,5 ml (Cup Sample)         | 500         | Pcs          | 81           | 40.570           |
| 48                       | PCR Tube 1,5 ml (Cup Sample)         | 490         | Pcs          | 81           | 39.759           |
| 49                       | Thermal Paper DPT                    | 1           | roll         | 45.100       | 45.100           |
| 50                       | Thermal Paper DPT                    | 1           | roll         | 45.100       | 45.100           |
| 51                       | Eightcheck(LOW,NORMAL,HIGH)          | 1           | Vial         | 990.000      | 990.000          |
| 52                       | Formaldehyde test                    | 0,5         | kit          | 1.922.800    | 961.400          |
| 53                       | Rhodamin B test                      | 0,5         | Kit          | 1.922.800    | 961.400          |
| <b>PUSKESMAS JENGGOT</b> |                                      | <b>1415</b> |              |              | <b>4.840.995</b> |
| 1                        | Antasida syr                         | 10          | Botol        | 1.995        | 19.950           |
| 2                        | Atropin Sulfat i Inj                 | 2           | Ampul        | 1.595        | 3.190            |
| 3                        | ATS 1500                             | 2           | Ampul        | 176.800      | 353.600          |
| 4                        | Glukonas Kalsikus 10% Inj            | 7           | vial         | 9.955        | 69.685           |
| 5                        | Deksametason inj. 5 mg/ml - 1 ml     | 3           | Ampul        | 1.097        | 3.291            |
| 6                        | Ranitidin 150 mg                     | 1040        | Tablet       | 198          | 205.920          |
| 7                        | Epinefrina HCl inj.                  | 3           | Ampul        | 1.408        | 4.224            |
| 8                        | Eugenol cairan                       | 1           | Botol        | 18.824       | 18.824           |
| 9                        | Acetosal 80 mg / Miniaspi 80 mg      | 48          | Tablet       | 99           | 4.752            |
| 10                       | Vaksin DT                            | 13          | Vial 10 do   | 19.195       | 249.535          |
| 11                       | Vaksin Formening                     | 8           | Vial 10 do   | 135.000      | 1.080.000        |
| 12                       | Vaksin Formening                     | 4           | Vial 10 do   | 227.000      | 908.000          |
| 13                       | Vaksin IPV                           | 9           | Vial 5 dosis | 158.994      | 1.430.946        |
| 14                       | Vaksin Covid-19 SINOVA (Single Dose) | 1           | Vial 1 dos   | 232.241      | 232.241          |

| NO                    | NAMA BARANG   | QTY           | SATUAN           | HARGA SATUAN | JUMLAH             |
|-----------------------|---|---------------|------------------|--------------|--------------------|
| 15                    | Kloramfenikol kap. 250 mg   | 248           | Kapsul           | 660          | 163.680            |
| 16                    | Kloramfenikol SM 1 %  | 11            | Tube             | 2.007        | 22.077             |
| 17                    | Abbocath No. 24 G   | 4             | Unit             | 14.624       | 58.496             |
| 18                    | Ultrasonic Gel  | 1             | Buah             | 12.584       | 12.584             |
| <b>GUDANG FARMASI</b> |   | <b>305536</b> |                  |              | <b>682.000.153</b> |
| 1                     | Adalat Oros (Nifedipin 20 mg)   | 300           | Tablet           | 3.575        | 1.072.500          |
| 2                     | Albendazol 400 mg   | 680           | Tablet           | 288          | 195.840            |
| 3                     | Dewasa FDC Triple : Tenofovir 300 mg + Lamivudine 300 mg + Efavirenz 600 mg | 1050          | Tablet           | 2.802        | 2.941.754          |
| 4                     | Favipiravir 200 mg  | 140           | Tablet           | 18.000       | 2.520.000          |
| 5                     | Fluconazole 150 mg  | 1080          | Tablet           | 18.000       | 19.440.000         |
| 6                     | Griseofulvin 125 mg   | 100           | Tablet           | 224          | 22.400             |
| 7                     | Obat Batuk dan Flu Anak (Wicold Syr)  | 10            | Botol 60 ml      | 4.200        | 42.000             |
| 8                     | Obat TB FDC Kategori I  | 205           | Paket            | 389.344      | 79.815.520         |
| 9                     | Obat TB FDC Kategori I  | 11            | Paket            | 389.344      | 4.282.784          |
| 10                    | Obat TB FDC Kategori I  | 28            | Paket            | 415.467      | 11.633.076         |
| 11                    | Obat TB FDC Kategori I  | 159           | Paket            | 415.467      | 66.059.253         |
| 12                    | Pediatrik FDC Triple : Zidovudine + Lamivudine + Nevirapin                  | 840           | Tablet           | 708          | 594.594            |
| 13                    | Reagen 2 HIV (Rapid Test HIV) KHB   | 100           | pcs              | 12.500       | 1.250.000          |
| 14                    | Reagen 2 HIV (Rapid Test HIV) KHB   | 850           | pcs              | 12.500       | 10.625.000         |
| 15                    | Reagen 3 HIV (Rapid Test HIV) Diagnostar DS                                 | 3             | kit              | 335.925      | 1.007.775          |
| 16                    | Reagen 3 HIV (Rapid Test HIV) Diagnostar DS                                 | 24            | kit              | 334.075      | 8.017.800          |
| 17                    | Reagen Zn   | 216           | kotak            | 233.234      | 50.378.544         |
| 18                    | Reagen Zn   | 2             | kotak            | 218.000      | 436.000            |
| 19                    | RPR Syphilis  | 7             | Kotak            | 412.000      | 2.884.000          |
| 20                    | Vaksin IPV  | 46            | Vial             | 158.994      | 7.313.724          |
| 21                    | Zidovudine (ZDV) 100 mg   | 960           | Tablet           | 1.768        | 1.697.280          |
| 22                    | Zidovudine + Lamivudine (300 mg/150 mg) (Duviral)                           | 120           | Tablet           | 3.700        | 444.000            |
| 23                    | Zidovudine + Lamivudine (300 mg/150 mg) (Duviral)                           | 2400          | Tablet           | 3.848        | 9.235.200          |
| 24                    | Zidovudine + Lamivudine (300 mg/150 mg) (Duviral)                           | 22320         | Tablet           | 3.848        | 85.887.360         |
| 25                    | Acetosal 80 mg / Miniaspi 80 mg   | 20            | Kotak 100 tab    | 105          | 2.100              |
| 26                    | Aminofilina 200 mg  | 11923         | Tablet           | 89           | 1.061.147          |
| 27                    | Aminofilina 200 mg  | 2177          | Tablet           | 103          | 224.231            |
| 28                    | Aminofilina inj 24 mg/ml-10 ml  | 11            | Ampul            | 2.789        | 30.679             |
| 29                    | Aminofilina inj 24 mg/ml-10 ml  | 30            | Ampul            | 2.976        | 89.280             |
| 30                    | Aminofilina inj 24 mg/ml-10 ml  | 10            | Ampul            | 2.976        | 29.760             |
| 31                    | Antasida Syr  | 1021          | Botol 60 ml      | 1.995        | 2.036.895          |
| 32                    | Antasida Syr  | 3             | Botol 60 ml      | 1.995        | 5.985              |
| 33                    | Antasida Syr  | 20            | Botol 60 ml      | 2.129        | 42.580             |
| 34                    | Atropin Sulfat Inj  | 1             | Ampul            | 1.595        | 1.595              |
| 35                    | Atropin Sulfat Inj  | 13            | Ampul            | 1.639        | 21.307             |
| 36                    | ATS 1500 IU (Tetagam P. Prefille Syringe 1ml)                               | 23            | Kotak 1 vial     | 176.800      | 4.066.400          |
| 37                    | Betametason krim 0,1%   | 103           | Tube             | 1.430        | 147.290            |
| 38                    | Betametason krim 0,1%   | 32            | Tube             | 1.430        | 45.760             |
| 39                    | Betametason krim 0,1%   | 450           | Tube             | 1.430        | 643.500            |
| 40                    | C H K M   | 1             | Kotak 1 botol    | 65.000       | 65.000             |
| 41                    | Dex glass   | 1             | Kotak            | 144.606      | 144.606            |
| 42                    | Digoksin tablet 0,25 mg   | 380           | Tablet           | 104          | 39.520             |
| 43                    | Ketorolac 30 mg inj   | 124           | Ampul            | 1.045        | 129.580            |
| 44                    | Ketorolac 30 mg inj   | 20            | Ampul            | 839          | 16.780             |
| 45                    | Klindamisin 300 mg  | 800           | Tablet           | 1.375,00     | 1.100.000,00       |
| 46                    | Klindamisin 300 mg  | 1800          | Tablet           | 1.933,07     | 3.479.526,00       |
| 47                    | Klindamisin 300 mg  | 100           | Tablet           | 1.375        | 137.500            |
| 48                    | Klonidin 0,15 mg  | 2500          | Kotak 100 tablet | 170          | 425.000            |
| 49                    | Kloramfenikol 250 mg  | 11800         | Botol 100 tab    | 660          | 7.788.000          |

| NO  | NAMA BARANG                                   | QTY   | SATUAN          | HARGA SATUAN | JUMLAH     |
|-----|---|-------|-----------------|--------------|------------|
| 50  | Kloramfenikol SM 1%                           | 373   | Tube            | 1.881        | 701.613    |
| 51  | Kloramfenikol SM 1%                           | 434   | Tube            | 2.007        | 871.038    |
| 52  | Kloramfenikol SM 1%                           | 2166  | Tube            | 2.007        | 4.347.162  |
| 53  | Kloramfenikol SM 1%                           | 290   | Tube            | 6.512        | 1.888.480  |
| 54  | Mucus Extractor / Sleem Secher                | 16    | Buah            | 7.040        | 112.640    |
| 55  | Natrium Diklofenak 50 mg                      | 71030 | Tablet          | 115          | 8.168.450  |
| 56  | Natrium Diklofenak 50 mg                      | 220   | Tablet          | 115          | 25.300     |
| 57  | Natrium Diklofenak 50 mg                      | 6950  | Tablet          | 99           | 688.050    |
| 58  | Ondansetron 4 mg                              | 720   | Kotak 30 tablet | 385          | 277.200    |
| 59  | Parasetamol drops                             | 1     | Botol 15 ml     | 6.649        | 6.649      |
| 60  | Ranitidin 150 mg                              | 75798 | Tablet          | 198          | 15.008.004 |
| 61  | Ranitidin 150 mg                              | 602   | Tablet          | 108          | 65.016     |
| 62  | Ranitidin 150 mg                              | 11000 | Tablet          | 117          | 1.286.890  |
| 63  | Ranitidin Inj                                 | 372   | Ampul           | 1.188        | 441.936    |
| 64  | Ranitidin Inj                                 | 54    | Ampul           | 814          | 43.956     |
| 65  | Retinol (VIT A) 100.000 IU                    | 550   | Botol 50 tablet | 306          | 168.300    |
| 66  | Simvastatin 10 mg                             | 10625 | Tablet          | 110          | 1.168.750  |
| 67  | Simvastatin 10 mg                             | 925   | Tablet          | 46           | 42.550     |
| 68  | Simvastatin 10 mg                             | 1590  | Tablet          | 117          | 186.030    |
| 69  | Stik Glucosa (Program)                        | 24    | Kotak           | 220.000      | 5.280.000  |
| 70  | Stik Glucosa (Program)                        | 65    | Kotak           | 220.000      | 14.300.000 |
| 71  | Stik Glucosa (Program)                        | 300   | Kotak           | 161.667      | 48.500.001 |
| 72  | Test Narkoba / Urine Test / Multi Drug 7 Drug | 200   | pcs             | 30.065       | 6.013.040  |
| 73  | Tetrasiklin 500 mg                            | 2400  | Tablet          | 310          | 744.000    |
| 74  | Tetrasiklin 500 mg                            | 2233  | Tablet          | 310          | 692.230    |
| 75  | Tetrasiklin 500 mg                            | 1300  | Tablet          | 670          | 870.870    |
| 76  | Tetrasiklin 500 mg                            | 1267  | Tablet          | 303          | 383.901    |
| 77  | Tetrasiklin 500 mg                            | 600   | Tablet          | 310          | 186.000    |
| 78  | Vacutainer K2 EDTA                            | 1800  | Buah            | 1.691        | 3.043.800  |
| 79  | Vacutainer Serum Blood                        | 2100  | Buah            | 1.236        | 2.595.600  |
| 80  | Vacutainer Serum Blood                        | 600   | Buah            | 1.236        | 741.600    |
| 81  | Zinc 20 mg                                    | 2300  | Tablet          | 524          | 1.205.200  |
| 82  | Zinc Syr                                      | 162   | Botol 60 ml     | 3.171        | 513.702    |
| 83  | Antihemoroid DOEN                             | 1460  | Suppo           | 3.167        | 4.623.820  |
| 84  | Fitomenadion (Vit K) Inj / Vitka Infant       | 6739  | Ampul           | 3.682        | 24.812.998 |
| 85  | Fitomenadion (Vit K) Inj / Vitka Infant       | 227   | Ampul           | 1.386        | 314.622    |
| 86  | Salisil Bedak 2%                              | 24    | Botol           | 2.717        | 65.208     |
| 87  | Salisil Bedak 2%                              | 664   | Botol           | 2.717        | 1.804.088  |
| 88  | Pulmicort Nebul                               | 160   | buah            | 14.131       | 2.260.960  |
| 89  | Pulmicort Nebul                               | 8     | buah            | 14.267       | 114.136    |
| 90  | Pulmicort Nebul                               | 2     | buah            | 14.131       | 28.262     |
| 91  | Reagen 1 HIV (Rapid Test HIV) SD              | 925   | Pcs             | 11.975       | 11.076.875 |
| 92  | Reagen 1 HIV (Rapid Test HIV) SD              | 1138  | Pcs             | 11.975       | 13.627.550 |
| 93  | Reagen 1 HIV (Rapid Test HIV) SD              | 1237  | Pcs             | 8.094        | 10.012.278 |
| 94  | Kondom Laki-laki Merk Sutra                   | 14952 | pcs             | 358          | 5.352.816  |
| 95  | Virus Transport Media (VTM) (Citoswab)        | 600   | SET             | 53.000       | 31.800.000 |
| 96  | Virus Transport Media (VTM) (ARKAN MEDICAL)   | 400   | SET             | 40.000       | 16.000.000 |
| 97  | Kloramfenikol Syr 125 mg/5 ml                 | 894   | Botol           | 5.015        | 4.483.410  |
| 98  | Kloramfenikol Syr 125 mg/5 ml                 | 24    | Botol           | 5.291        | 126.984    |
| 99  | Kloramfenikol TM 0,5 % / Reco 10 ml           | 1659  | Botol           | 7.260        | 12.044.340 |
| 100 | Albendazol 400 mg                             | 974   | Tablet          | 288          | 280.512    |
| 101 | Albendazol 400 mg                             | 25    | Tablet          | 267          | 6.670      |
| 102 | Albendazol 400 mg                             | 1     | Tablet          | 224          | 224        |
| 103 | Mindray M-30CFL Lyse 500ml                    | 3     | Botol           | 1.507.000    | 4.521.000  |
| 104 | Blood Control Mindray                         | 1     | Set             | 444.070      | 444.070    |

| NO                 | NAMA BARANG                                | QTY         | SATUAN        | HARGA SATUAN | JUMLAH           |
|--------------------|--|-------------|---------------|--------------|------------------|
| 105                | Lugol                                      | 27          | Botol         | 30.000       | 810.000          |
| 106                | Sput disp. ADS 0.5 ml (Oneject) (Covid-19) | 2           | pcs           | 1.050        | 2.100            |
| 107                | Hustab (BKPM)                              | 1900        | Tablet        | 437          | 830.072          |
| 108                | Larutan Giemsa Stain                       | 5           | Botol 500 ml  | 368.170      | 1.840.850        |
| 109                | Mindray M-30P Probe Cleanser 17ml          | 8           | Botol         | 63.800       | 510.400          |
| 110                | Fitomenadion (Vit K) 10 mg                 | 30          | Tablet        | 748          | 22.440           |
| 111                | Spiriva Respiimat Cairan (BKPM)            | 50          | Botol         | 453.000      | 22.650.000       |
| 112                | Spirolactone 25 mg (BKPM)                  | 1376        | Kotak 100 tab | 208          | 286.208          |
| 113                | Swab, 2-ply                                | 5838        | pcs           | 95           | 554.610          |
| 114                | Swab, 2-ply                                | 100         | pcs           | 95           | 9.500            |
| 115                | Vaksin Anti Rabies (VAR)                   | 2           | Kotak 1 vial  | 272.384      | 544.768          |
| <b>RSUD BENDAN</b> |  | <b>1810</b> |               |              | <b>8.278.523</b> |
| 1                  | ACYCLOVIR 200 Mg TABLET                    | 80          | Tablet        | 550          | 44.000           |
| 2                  | Ambroxol Tablet                            | 171         | Tablet        | 237          | 40.495           |
| 3                  | Aminofusin Paed                            | 2           | Fls           | 51.818       | 103.636          |
| 4                  | Aminophyllin Injeksi                       | 31          | Ampul         | 2.495        | 77.344           |
| 5                  | Amiodarone Iv Injeksi - Ampul              | 12          | Ampul         | 6.118        | 73.416           |
| 6                  | AMOXICILLIN SYRUP KERING 60 MI             | 1           | Fls           | 2.050        | 2.050            |
| 7                  | Anti Hemoroid Supp                         | 20          | Suppo         | 3.267        | 65.340           |
| 8                  | Atropin Sulfat Injeksi                     | 56          | Ampul         | 1.718        | 96.208           |
| 9                  | Avodart Tablet                             | 21          | Tablet        | 4.935        | 103.635          |
| 10                 | Avodart Tablet                             | 49          | Tablet        | 4.935        | 241.815          |
| 11                 | Azithromycin Syrup                         | 11          | Botol         | 24.621       | 270.831          |
| 12                 | Azithromycin Syrup                         | 5           | Botol         | 24.621       | 123.105          |
| 13                 | Betametason Cream                          | 2           | Tube          | 2.439        | 4.877            |
| 14                 | Bisolvon Injeksi                           | 10          | Ampul         | 43.303       | 433.026          |
| 15                 | Calcii Gluconas Injeksi                    | 13          | Ampul         | 5.723        | 74.399           |
| 16                 | CEFTAZIDIME DRY 1 Gr INJEKSI               | 4           | Ampul         | 6.597        | 26.388           |
| 17                 | Cendo Carpine 2 % T.M.                     | 10          | Fls           | 18.810       | 188.100          |
| 18                 | CENDO CENDRID T.M. 5 MI                    | 2           | Fls           | 14.974       | 29.948           |
| 19                 | Cendo Hervis S.M.                          | 5           | Fls           | 36.382,50    | 181.912,50       |
| 20                 | CIPROFLOXACIN INFUS 100 MI                 | 1           | Fls           | 9.258,18     | 9.258,18         |
| 21                 | CLINDAMYCIN 150 Mg TABLET                  | 7           | Tablet        | 759          | 5.313            |
| 22                 | Clopidogrel Tablet                         | 10          | Tablet        | 575          | 5.750            |
| 23                 | Dexamethasone Injeksi                      | 7           | Ampul         | 924          | 6.468            |
| 24                 | Dios Tablet                                | 3           | Tablet        | 2.952        | 8.855            |
| 25                 | Dios Tablet                                | 22          | Tablet        | 2.952        | 64.937           |
| 26                 | Epinephrine 0,1 % Injeksi                  | 31          | Ampul         | 1.515        | 46.965           |
| 27                 | Exjade 250 Mg Tablet                       | 12          | Tablet        | 77.459       | 929.508          |
| 28                 | Exjade 250 Mg Tablet                       | 28          | Tablet        | 77.459       | 2.168.852        |
| 29                 | Flexotid                                   | 4           | Ampul         | 15.675       | 62.700           |
| 30                 | Forum 10 MI T.T.                           | 1           | Fls           | 22.793       | 22.793           |
| 31                 | Gentamycin T.M.                            | 5           | Fls           | 4.232        | 21.159           |
| 32                 | Glucodex Tablet                            | 114         | Tablet        | 359          | 40.912           |
| 33                 | Gom  | 3           | Fls           | 2.926        | 8.778            |
| 34                 | Gom  | 5           | Fls           | 2.613        | 13.063           |
| 35                 | Hyoscine-N-Butylbromide Injeksi            | 9           | Ampul         | 5.678        | 51.102           |
| 36                 | HYTROZ 2 Mg TABLET                         | 169         | Tablet        | 938          | 158.522          |
| 37                 | Interbi 250 Mg Tablet                      | 3           | Tablet        | 32.051       | 96.154           |
| 38                 | KETRICIN ORABASE 0,1% 5 Gr                 | 2           | Tube          | 44.550       | 89.100           |
| 39                 | Levemir Flexpen Injeksi                    | 2           | Buah          | 83.950       | 167.900          |
| 40                 | Lidocain 2 % Injeksi                       | 3           | Ampul         | 847          | 2.541            |
| 41                 | Lidocain Compositum Injeksi                | 3           | Ampul         | 803          | 2.409            |
| 42                 | LISINOPRIL 10 Mg TABLET                    | 84          | Tablet        | 139          | 11.676           |
| 43                 | LISINOPRIL 5 Mg TABLET                     | 100         | Tablet        | 220          | 22.000           |

| NO            | NAMA BARANG                    | QTY | SATUAN | HARGA SATUAN | JUMLAH                |
|---------------|--------------------------------|-----|--------|--------------|-----------------------|
| 44            | METFORMIN 850 Mg TABLET        | 179 | Tablet | 153          | 27.387                |
| 45            | Methylergometrin Injeksi       | 1   | Ampul  | 1.023        | 1.023                 |
| 46            | METHYLPREDNISOLON 8 Mg TABLET  | 63  | Tablet | 316          | 19.902                |
| 47            | Microgest 100 Mg Tablet        | 53  | Tablet | 11.880       | 629.640               |
| 48            | Neuralgin Rx Tablet            | 10  | Tablet | 781          | 7.810                 |
| 49            | NIFEDIPIN 10 Mg TABLET         | 73  | Tablet | 112          | 8.176                 |
| 50            | Ntg 10 Mg Injeksi              | 9   | Ampul  | 50.050       | 450.450               |
| 51            | Phenytoin Injeksi              | 1   | Ampul  | 3.738        | 3.738                 |
| 52            | Piracetam 12 Gram / 60 MI Infu | 1   | Botol  | 38.500       | 38.500                |
| 53            | PIRACETAM 3 G INJEKSI          | 1   | Ampul  | 6.201        | 6.201                 |
| 54            | PIRACETAM 3 G INJEKSI          | 11  | Ampul  | 6.201        | 68.210                |
| 55            | Pulmicort Respules 0,5 Mg      | 8   | Ampul  | 14.267       | 114.136               |
| 56            | RAMIPRIL 5 Mg TABLET           | 27  | Tablet | 146          | 3.942                 |
| 57            | Reco T.M                       | 2   | Botol  | 7.408        | 14.815                |
| 58            | Reco T.M                       | 1   | Botol  | 9.000        | 9.000                 |
| 59            | Reco T.M                       | 5   | Botol  | 9.000        | 45.000                |
| 60            | Reco T.M                       | 5   | Botol  | 9.500        | 47.500                |
| 61            | Seretide Diskus 250            | 1   | Buah   | 125.716      | 125.716               |
| 62            | Sulfadiazine Silver Cream      | 1   | Tube   | 20.700       | 20.700                |
| 63            | Ulsidex Tablet                 | 82  | Tablet | 296          | 24.272                |
| 64            | Vbloc 6,25 Mg Tablet           | 53  | Tablet | 1.027        | 54.414                |
| 65            | Verapamil 80 Mg Tablet         | 26  | Tablet | 335,01       | 8.710,26              |
| 66            | VOMETA SYRUP 60 MI             | 3   | Fls    | 39.105,00    | 117.315,00            |
| 67            | Zidovudine + Lamivudine (300 M | 61  | Tablet | 3.848,00     | 234.728,00            |
| <b>JUMLAH</b> |                                |     |        |              | <b>715.689.575,11</b> |

**LAMPIRAN 7**  
**RINCIAN SALDO PERSEDIAAN PER 31 DESEMBER 2021**

| REKENING              | LRA  | SALDO AWAL               | PENERIMAAN                | PENGELUARAN               | SALDO AKHIR              |
|-----------------------|--|--------------------------|---------------------------|---------------------------|--------------------------|
| <b>01.01.07.01.01</b> | <b>Bahan</b>   | <b>209.433.136,22</b>    | <b>9.945.094.545,00</b>   | <b>9.936.932.049,78</b>   | <b>217.595.631,44</b>    |
| 01.01.07.01.01.01     | Bahan Bangunan dan Konstruksi                        | 127.045.304,00           | 4.048.616.344,00          | 4.021.954.471,00          | 153.707.177,00           |
| 01.01.07.01.01.02     | Bahan Kimia  | 62.182.807,22            | 308.279.098,00            | 309.634.550,78            | 60.827.354,44            |
| 01.01.07.01.01.04     | Bahan Bakar Dan Pelumas                              | 1.579.925,00             | 4.282.747.203,00          | 4.281.737.128,00          | 2.590.000,00             |
| 01.01.07.01.01.05     | Bahan Baku   | -                        | 203.502.900,00            | 203.502.900,00            | -                        |
| 01.01.07.01.01.08     | Bahan/Bibit Tanaman                                  | 17.815.100,00            | 397.623.150,00            | 414.967.150,00            | 471.100,00               |
| 01.01.07.01.01.09     | Isi Tabung Pemadam Kebakaran                         | 350.000,00               | 54.608.000,00             | 54.958.000,00             | -                        |
| 01.01.07.01.01.10     | Isi Tabung Gas                                       | 460.000,00               | 15.657.000,00             | 16.117.000,00             | -                        |
| 01.01.07.01.01.11     | Bahan/Bibit Ternak/Bibit Ikan                        | -                        | 2.380.000,00              | 2.380.000,00              | -                        |
| 01.01.07.01.01.12     | Bahan Lainnya  | -                        | 631.680.850,00            | 631.680.850,00            | -                        |
| <b>01.01.07.01.02</b> | <b>Suku Cadang</b>                                   | <b>1.160.000,00</b>      | <b>1.105.078.490,00</b>   | <b>1.086.728.490,00</b>   | <b>19.510.000,00</b>     |
| 01.01.07.01.02.01     | Suku Cadang Alat Angkutan                            | -                        | 78.555.140,00             | 62.715.140,00             | 15.840.000,00            |
| 01.01.07.01.02.03     | Suku Cadang Alat Kedokteran                          | -                        | 901.928.450,00            | 901.928.450,00            | -                        |
| 01.01.07.01.02.07     | Suku Cadang Alat Pertanian                           | 1.160.000,00             | 67.308.400,00             | 64.798.400,00             | 3.670.000,00             |
| 01.01.07.01.02.08     | Suku Cadang Alat Bengkel                             | -                        | 51.567.500,00             | 51.567.500,00             | -                        |
| 01.01.07.01.02.11     | Suku Cadang Lainnya                                  | -                        | 5.719.000,00              | 5.719.000,00              | -                        |
| <b>01.01.07.01.03</b> | <b>Alat/Bahan Untuk Kegiatan Kantor</b>              | <b>1.766.846.268,77</b>  | <b>21.309.747.581,00</b>  | <b>21.214.511.150,72</b>  | <b>1.862.082.699,05</b>  |
| 01.01.07.01.03.01     | Alat Tulis Kantor                                    | 112.090.528,19           | 2.259.513.585,00          | 2.267.731.550,19          | 103.872.563,00           |
| 01.01.07.01.03.02     | Kertas Dan Cover                                     | 104.482.136,00           | 5.127.693.397,00          | 5.124.510.963,00          | 107.664.570,00           |
| 01.01.07.01.03.03     | Bahan Cetak  | 618.415.520,00           | 1.255.892.790,00          | 1.133.267.360,00          | 741.040.950,00           |
| 01.01.07.01.03.04     | Benda Pos  | 7.092.000,00             | 248.751.500,00            | 254.698.500,00            | 1.145.000,00             |
| 01.01.07.01.03.05     | Persediaan Dokumen/Administrasi Tender               | 540.827.138,00           | 3.354.288.752,00          | 3.339.784.967,00          | 555.330.923,00           |
| 01.01.07.01.03.06     | Bahan Komputer                                       | 11.526.700,00            | 475.415.889,00            | 480.920.589,00            | 6.022.000,00             |
| 01.01.07.01.03.07     | Perabot Kantor                                       | 168.482.590,58           | 2.976.071.877,00          | 2.984.949.478,53          | 159.604.989,05           |
| 01.01.07.01.03.08     | Alat Listrik   | 16.852.068,00            | 1.763.931.473,00          | 1.757.717.887,00          | 23.065.654,00            |
| 01.01.07.01.03.09     | Perlengkapan Dinas                                   | -                        | 6.105.000,00              | 6.105.000,00              | -                        |
| 01.01.07.01.03.11     | Perlengkapan Pendukung Olah Raga                     | 3.410.000,00             | 525.527.900,00            | 525.662.900,00            | 3.275.000,00             |
| 01.01.07.01.03.12     | Suvenir/Cendera Mata                                 | 1.510.000,00             | 244.088.230,00            | 240.025.530,00            | 5.572.700,00             |
| 01.01.07.01.03.13     | Alat/Bahan Untuk Kegiatan Kantor Lainnya             | 182.157.588,00           | 3.072.467.188,00          | 3.099.136.426,00          | 155.488.350,00           |
| <b>01.01.07.01.04</b> | <b>Obat-obatan</b>                                   | <b>34.603.377.349,50</b> | <b>55.301.968.418,37</b>  | <b>69.202.098.977,19</b>  | <b>20.703.246.790,68</b> |
| 01.01.07.01.04.01     | Obat   | 25.568.246.680,04        | 16.408.510.992,30         | 34.621.370.354,85         | 7.355.387.317,49         |
| 01.01.07.01.04.02     | Obat-Obatan Lainnya                                  | 9.035.130.669,46         | 38.893.457.426,07         | 34.580.728.622,34         | 13.347.859.473,19        |
| <b>01.01.07.01.05</b> | <b>Persediaan Untuk Dijual/Diserahkan</b>            | <b>155.116.575,00</b>    | <b>116.900.612,00</b>     | <b>272.017.187,00</b>     | <b>-</b>                 |
| 01.01.07.01.05.01     | Persediaan Untuk Dijual/Diserahkan Kepada Masyarakat | 155.116.575,00           | 116.900.612,00            | 272.017.187,00            | -                        |
| <b>01.01.07.01.07</b> | <b>Natura Dan Pakan</b>                              | <b>11.803.091,26</b>     | <b>28.506.636.915,00</b>  | <b>28.478.774.767,26</b>  | <b>39.665.239,00</b>     |
| 01.01.07.01.07.01     | Natura   | 11.553.091,26            | 9.651.006.328,00          | 9.636.250.180,26          | 26.309.239,00            |
| 01.01.07.01.07.02     | Pakan  | 250.000,00               | 69.235.000,00             | 69.485.000,00             | -                        |
| 01.01.07.01.07.03     | Natura Dan Pakan Lainnya                             | -                        | 18.786.395.587,00         | 18.773.039.587,00         | 13.356.000,00            |
| <b>01.01.07.01.08</b> | <b>Persediaan Penelitian</b>                         | <b>-</b>                 | <b>250.910.279,00</b>     | <b>249.230.279,00</b>     | <b>1.680.000,00</b>      |
| 01.01.07.01.08.04     | Persediaan Penelitian Lainnya                        | -                        | 250.910.279,00            | 249.230.279,00            | 1.680.000,00             |
| <b>01.01.07.02.02</b> | <b>Pipa</b>  | <b>-</b>                 | <b>143.186.400,00</b>     | <b>143.153.900,00</b>     | <b>32.500,00</b>         |
| 01.01.07.02.02.06     | Pipa Plastik Pvc (Upvc)                              | -                        | 143.186.400,00            | 143.153.900,00            | 32.500,00                |
|                       | <b>JUMLAH</b>  | <b>36.747.736.420,75</b> | <b>116.679.523.240,37</b> | <b>130.583.446.800,95</b> | <b>22.843.812.860,17</b> |

**LAMPIRAN 8****VAKSI COVID-19 DARI KEMENKES DAN PEMPROV JATENG PER 31 DESEMBER 2021**

| No. | Uraian              | Satuan       | Tersedia untuk Digunakan |                |                 | Mutasi Keluar  |              |               |            | Saldo per<br>31-Des-21 |                       |
|-----|---------------------|--------------|--------------------------|----------------|-----------------|----------------|--------------|---------------|------------|------------------------|-----------------------|
|     |                     |              | Saldo awal               | Penerimaan     | Jumlah<br>6=4+5 | Penggunaan     | Pengembalian | Ke Pemda Lain | Pemusnahan |                        | Jumlah<br>11=7+8+9+10 |
| 1   | 2                   | 3            | 4                        | 5              | 6=4+5           | 7              | 8            | 9             | 10         | 11=7+8+9+10            | 12=6-11               |
| A   | Dari Kemenkes       |              |                          |                |                 |                |              |               |            |                        |                       |
| 1   | Sinovac             | dosis        | 0                        | 47.800         | 47.800          | 47.800         | 0            | 0             | 0          | 47.800                 | 0                     |
|     | <b>Jumlah 1</b>     | <b>dosis</b> | <b>0</b>                 | <b>47800</b>   | <b>47800</b>    | <b>47800</b>   | <b>0</b>     | <b>0</b>      | <b>0</b>   | <b>47800</b>           | <b>0</b>              |
|     |                     |              |                          |                |                 |                |              |               |            |                        |                       |
| B   | Dari Pemprov Jateng |              |                          |                |                 |                |              |               |            |                        |                       |
| 1   | Sinovac             | dosis        | 0                        | 320.574        | 320.574         | 262.974        | 960          | 0             | 0          | 263.934                | 56.640                |
| 2   | AstraZeneca         | dosis        | 0                        | 71.840         | 71.840          | 67530          | 1500         | 0             | 0          | 69.030                 | 2.810                 |
| 3   | Sinopharm           | dosis        | 0                        | 5.400          | 5.400           | 5.400          | 0            | 0             | 0          | 5.400                  | 0                     |
| 4   | Moderna             | dosis        | 0                        | 27.710         | 27.710          | 27.710         | 0            | 0             | 0          | 27.710                 | 0                     |
| 5   | Pfizer              | dosis        | 0                        | 20.940         | 20.940          | 20.850         | 0            | 0             | 0          | 20.850                 | 90                    |
|     | <b>Jumlah 2</b>     | <b>dosis</b> | <b>0</b>                 | <b>446.464</b> | <b>446.464</b>  | <b>384.464</b> | <b>2.460</b> | <b>0</b>      | <b>0</b>   | <b>386.924</b>         | <b>59.540</b>         |
|     | <b>Jumlah 1+2</b>   | <b>dosis</b> | <b>0</b>                 | <b>494.264</b> | <b>494.264</b>  | <b>432.264</b> | <b>2.460</b> | <b>0</b>      | <b>0</b>   | <b>434.724</b>         | <b>59.540</b>         |

**LAMPIRAN 9**

BHP DALAM RANGKA KEGIATAN VAKSINASI COVID-19 DARI KEMENKES DAN PEMPROV JATENG PER 31 DESEMBER 2021

| No. | Uraian                  | Satuan | Tersedia untuk Digunakan |                |                | Mutasi Keluar  |               |            |                | Saldo per  |
|-----|-------------------------|--------|--------------------------|----------------|----------------|----------------|---------------|------------|----------------|------------|
|     |                         |        | Saldo awal               | Penerimaan     | Jumlah         | Penggunaan     | Pengembalian  | Pemusnahan | Jumlah         | 31-Des-21  |
| 1   | 2                       | 3      | 4                        | 5              | 6=4+5          | 7              | 8             | 9          | 10=7+8+9       | 11=6-10    |
| A   | Dari Kemenkes           |        |                          |                |                |                |               |            |                |            |
|     | <b>Jumlah 1</b>         |        | <b>0</b>                 | <b>0</b>       | <b>0</b>       | <b>00.00</b>   | <b>0</b>      | <b>0</b>   | <b>0</b>       | <b>0</b>   |
| B   | Dari Pemprov Jateng     |        |                          |                |                |                |               |            |                |            |
| 1   | Alkohol Swab            | buah   | 0                        | 422.310        | 422.310        | 412.710        | 9.600         | 0          | 422.310        | 0          |
| 2   | ADS 0,5 ml              | buah   | 0                        | 419.810        | 419.810        | 418.310        | 1.500         | 0          | 419.810        | 0          |
| 3   | Sarung Tangan           | pasang | 0                        | 3.528          | 3.528          | 3.528          | 0             | 0          | 3.528          | 0          |
| 4   | Masker Medis            | buah   | 0                        | 52.920         | 52.920         | 52.920         | 0             | 0          | 52.920         | 0          |
| 5   | Safety box (sb) 5 liter | buah   | 0                        | 4.108          | 4.108          | 4.011          | 15            | 0          | 4.026          | 83         |
| 6   | Face shield             | buah   | 0                        | 1.764          | 1.764          | 1.764          | 0             | 0          | 1.764          | 0          |
| 7   | ADS 0.3 ml              | buah   | 0                        | 20.940         | 20.940         | 20.850         | 0             | 0          | 20.850         | 90         |
| 8   | ADS 3 ml                | buah   | 0                        | 3.490          | 3.490          | 3.475          | 0             | 0          | 3.475          | 15         |
| 9   | NaCl 0,9% 10 ml         | buah   | 0                        | 3.490          | 3.490          | 3.475          | 0             | 0          | 3.475          | 15         |
|     | <b>Jumlah 2</b>         |        | <b>0</b>                 | <b>932.360</b> | <b>932.360</b> | <b>921.043</b> | <b>11.115</b> | <b>0</b>   | <b>932.158</b> | <b>203</b> |
|     | <b>Jumlah 1+2</b>       |        | <b>0</b>                 | <b>932.360</b> | <b>932.360</b> | <b>921.043</b> | <b>11.115</b> | <b>0</b>   | <b>932.158</b> | <b>203</b> |



**LAMPIRAN 10**

LAPORAN KEUANGAN PERUSAHAAN DAERAH

| URAIAN                             | PT BKK JATENG (merger PD BKK PKL UTARA)/Audited | PT. BPR BKK KOTA PEKALONGAN/Audited | PT BPR BANK PEKALONGAN/Audited (ganti nama dr Bank Pasar) | PT. BANK JATENG   | PT. PRPP JATENG/Unaudited | PERUMDA TIRTAYASA/Audited |
|------------------------------------|---|-------------------------------------|---|-------------------|---------------------------|---------------------------|
| Perhitungan Tahun 2020 (Audited)   | 7.350.000.000,00                                | 4.325.295.319,08                    | 12.206.387.032,06   | 23.661.000.000,00 | 305.200.000,00            | 47.550.251.223,36         |
| Perhitungan Tahun 2021             | 7.350.000.000,00                                | 4.393.825.986,55                    | 12.474.701.190,14   | 23.661.000.000,00 | 305.200.000,00            | 48.417.824.051,39         |
| Kenaikan (Penurunan) 2021          | -   | 68.530.667,47                       | 268.314.158,09  | -                 | -                         | 867.572.828,02            |
| Metode                             | Biaya   | Ekuitas                             | Ekuitas   | Biaya             | Biaya                     | Ekuitas                   |
| LABA (RUGI) BUMD TA 2020           | 38.480.469.851,00                               | 374.683.175,00                      | 927.917.219,00  |                   | (2.549.745.939,00)        | 1.236.469.438,00          |
| Akumulasi Kerugian s.d 2014        | -   | -                                   |   |                   |                           |                           |
| Laba Kena Pajak                    | 38.480.469.851,00                               | 374.683.175,00                      | 927.917.219,00  | -                 | (2.549.745.939,00)        | 1.236.469.438,00          |
| Pajak                              | -   | 19.904.502,00                       | 168.016.666,00  |                   | -                         | 442.845.500,00            |
| LABA BERSIH TA 2020 (Dasar Perhit) | 38.480.469.851,00                               | 354.778.673,00                      | 759.900.553,00  | -                 | (2.549.745.939,00)        | 793.623.938,00            |
| % DIVIDEN                          | -   | 0,57                                | 0,55  |                   | -                         | 0,55                      |
| DIVIDEN TA 2020                    | -   | 202.223.843,61                      | 417.945.304,15  | -                 | -                         | 436.493.165,90            |
| BAGIAN PEMKOT PEKALONGAN           |   | 0,45                                | 1,00  |                   | 0,01                      | 0,55                      |
| DIVIDEN PEMKOT TA 2020             | -   | 91.951.181,69                       | 417.109.413,54  | 4.860.169.360,00  |                           | 436.493.165,90            |

LAMPIRAN 11

RINCIAN TRANSFER KELUAR DAN MASUK TANAH

| SKPD Penerima   | Aset yang Ditransfer                               | Nilai Perolehan          | Akm. Penyusutan | Nilai Buku               | SKPD Pemberi             |
|-----------------|--|--------------------------|-----------------|--------------------------|--------------------------|
| DINAS KESEHATAN | Tanah Bangunan Rumah Negara Tanpa Golongan         | 89.424.000,00            |                 | 89.424.000,00            | PUSK. BENDAN             |
| DINAS KESEHATAN | Tanah Bangunan Rumah Fasilitas Tempat Tinggal Lain | 80.000.000,00            |                 | 80.000.000,00            | PUSK. KRAPYAK KIDUL      |
| DINAS KESEHATAN | Tanah Bangunan Perumahan Lain-lain                 | 200.000.000,00           |                 | 200.000.000,00           | PUSK. TONDANO            |
| DINAS KESEHATAN | Tanah Bangunan Perumahan Lain-lain                 | 5.000.000,00             |                 | 5.000.000,00             | PUSK. KUSUMA BANGSA      |
| DINAS KESEHATAN | Tanah Bangunan Perumahan Lain-lain                 | 52.500.000,00            |                 | 52.500.000,00            | PUSK. DUKUH              |
| DINAS KESEHATAN | Tanah Bangunan Puskesmas/Posyandu                  | 15.000.000,00            |                 | 15.000.000,00            | PUSK. BENDAN             |
| DINAS KESEHATAN | Tanah Bangunan Puskesmas/Posyandu                  | 3.500.000.000,00         |                 | 3.500.000.000,00         | PUSK. BENDAN             |
| DINAS KESEHATAN | Tanah Bangunan Puskesmas/Posyandu                  | 478.500.000,00           |                 | 478.500.000,00           | PUSK. TIRTO              |
| DINAS KESEHATAN | Tanah Bangunan Puskesmas/Posyandu                  | 147.000.000,00           |                 | 147.000.000,00           | PUSK. MEDONO             |
| DINAS KESEHATAN | Tanah Bangunan Puskesmas/Posyandu                  | 83.640.000,00            |                 | 83.640.000,00            | PUSK. MEDONO             |
| DINAS KESEHATAN | Tanah Bangunan Puskesmas/Posyandu                  | 663.000.000,00           |                 | 663.000.000,00           | PUSK. TONDANO            |
| DINAS KESEHATAN | Tanah Bangunan Puskesmas/Posyandu                  | 35.000.000,00            |                 | 35.000.000,00            | PUSK. TONDANO            |
| DINAS KESEHATAN | Tanah Bangunan Puskesmas/Posyandu                  | 670.000.000,00           |                 | 670.000.000,00           | PUSK. NOYONTAAN          |
| DINAS KESEHATAN | Tanah Bangunan Puskesmas/Posyandu                  | 20.000.000,00            |                 | 20.000.000,00            | PUSK. KUSUMA BANGSA      |
| DINAS KESEHATAN | Tanah Bangunan Puskesmas/Posyandu                  | 3.575.000,00             |                 | 3.575.000,00             | PUSK. KUSUMA BANGSA      |
| DINAS KESEHATAN | Tanah Bangunan Puskesmas/Posyandu                  | 7.000.000,00             |                 | 7.000.000,00             | PUSK. KRAPYAK KIDUL      |
| DINAS KESEHATAN | Tanah Bangunan Puskesmas/Posyandu                  | 230.000.000,00           |                 | 230.000.000,00           | PUSK. PEKALONGAN SELATAN |
| DINAS KESEHATAN | Tanah Bangunan Puskesmas/Posyandu                  | 100.000.000,00           |                 | 100.000.000,00           | PUSK. PEKALONGAN SELATAN |
| DINAS KESEHATAN | Tanah Bangunan Puskesmas/Posyandu                  | 250.000.000,00           |                 | 250.000.000,00           | PUSK. KUSUMA BANGSA      |
| DINAS KESEHATAN | Tanah Bangunan Puskesmas/Posyandu                  | 85.000.000,00            |                 | 85.000.000,00            | PUSK. PEKALONGAN SELATAN |
| DINAS KESEHATAN | Tanah Bangunan Puskesmas/Posyandu                  | 83.000.000,00            |                 | 83.000.000,00            | PUSK. PEKALONGAN SELATAN |
| DINAS KESEHATAN | Tanah Bangunan Puskesmas/Posyandu                  | 6.227.500,00             |                 | 6.227.500,00             | PUSK. BUARAN             |
| DINAS KESEHATAN | Tanah Bangunan Puskesmas/Posyandu                  | 30.000.000,00            |                 | 30.000.000,00            | PUSK. DUKUH              |
| DINAS KESEHATAN | Tanah Bangunan Puskesmas/Posyandu                  | 655.000.000,00           |                 | 655.000.000,00           | PUSK. PEKALONGAN SELATAN |
| DINAS KESEHATAN | Tanah Bangunan Puskesmas/Posyandu                  | 40.000.000,00            |                 | 40.000.000,00            | PUSK. PEKALONGAN SELATAN |
| DINAS KESEHATAN | Tanah Bangunan Puskesmas/Posyandu                  | 40.000.000,00            |                 | 40.000.000,00            | PUSK. NOYONTAAN          |
| DINAS KESEHATAN | Tanah Bangunan Puskesmas/Posyandu                  | 94.000.000,00            |                 | 94.000.000,00            | PUSK. NOYONTAAN          |
| DINAS KESEHATAN | Tanah Bangunan Puskesmas/Posyandu                  | 30.000.000,00            |                 | 30.000.000,00            | PUSK. SOKOREJO           |
| DINAS KESEHATAN | Tanah Bangunan Puskesmas/Posyandu                  | 55.000.000,00            |                 | 55.000.000,00            | PUSK. KRAMATSARI         |
| DINAS KESEHATAN | Tanah Bangunan Puskesmas/Posyandu                  | 30.880.000,00            |                 | 30.880.000,00            | PUSK. DUKUH              |
| DINAS KESEHATAN | Tanah Bangunan Puskesmas/Posyandu                  | 18.975.000,00            |                 | 18.975.000,00            | PUSK. BUARAN             |
| DINAS KESEHATAN | Tanah Bangunan Puskesmas/Posyandu                  | 456.000.000,00           |                 | 456.000.000,00           | PUSK. KLEGO              |
| DINAS KESEHATAN | Tanah Bangunan Puskesmas/Posyandu                  | 133.000.000,00           |                 | 133.000.000,00           | PUSK. KRAMATSARI         |
| DINAS KESEHATAN | Tanah Bangunan Puskesmas/Posyandu                  | 54.800.000,00            |                 | 54.800.000,00            | PUSK. SOKOREJO           |
| DINAS KESEHATAN | Tanah Bangunan Puskesmas/Posyandu                  | 117.500.000,00           |                 | 117.500.000,00           | PUSK. SOKOREJO           |
| DINAS KESEHATAN | Tanah Bangunan Puskesmas/Posyandu                  | 350.000.000,00           |                 | 350.000.000,00           | PUSK. DUKUH              |
| DINAS KESEHATAN | Tanah Bangunan Puskesmas/Posyandu                  | 79.000.000,00            |                 | 79.000.000,00            | PUSK. KRAPYAK KIDUL      |
| DINAS KESEHATAN | Tanah Bangunan Puskesmas/Posyandu                  | 2.895.000.000,00         |                 | 2.895.000.000,00         | PUSK. KRAPYAK KIDUL      |
| DINAS KESEHATAN | Tanah Bangunan Puskesmas/Posyandu                  | 2.023.274.000,00         |                 | 2.023.274.000,00         | PUSK. JENGGOT            |
| DINAS KESEHATAN | Tanah Utk Bangunan Jaringan Lain-lain              | 13.135.000,00            |                 | 13.135.000,00            | PUSK. BENDAN             |
| BPBD            | Tanah Bangunan Kantor Pemerintahan                 | 307.000.000,00           |                 | 307.000.000,00           | DINPARBUDPORA            |
| DINPARBUDPORA   | Tanah Lapangan Sepak Bola                          | 147.236.000,00           |                 | 147.236.000,00           | KEL. PASIRKRATONKRAMAT   |
| DINPARBUDPORA   | Tanah Usaha  | 66.450.000,00            |                 | 66.450.000,00            | KEL. PRINGREJO           |
| DINPARBUDPORA   | Tanah Bangunan Kantor Pemerintah                   | 48.677.941,00            |                 | 48.677.941,00            | KEL. PRINGREJO           |
| KEL. SOKO DUWET | Tanah Lapangan Sepak Bola                          | 45.600.000,00            |                 | 45.600.000,00            | BKD                      |
| BKD             | Tanah Kosong Yang Sudah Diperuntukkan              | 1.241.661.500,00         |                 | 1.241.661.500,00         | DLH                      |
| BKD             | Tanah kosong yang tidak diusahakan                 | 251.739.000,00           |                 | 251.739.000,00           | DINSOSP2KB               |
| BKD             | Tanah kosong yang tidak diusahakan                 | 252.210.500,00           |                 | 252.210.500,00           | DINSOSP2KB               |
| BKD             | Tanah Kosong Lainnya                               | 554.617.000,00           |                 | 554.617.000,00           | DINSOSP2KB               |
| BKD             | Tanah Bangunan Taman/Wisata/Rekreasi               | 512.205.000,00           |                 | 512.205.000,00           | DISKOMINFO               |
| <b>Jumlah</b>   |  | <b>17.346.827.441,00</b> |                 | <b>17.346.827.441,00</b> |                          |

LAMPIRAN 12  
HIBAH PIHAK KETIGA

| SKPD Penerima | Jenis Aset                            | Nama Penyumbang/ Pihak Ketiga           | Jumlah Bidang | Nilai Perolehan  | Keterangan  |
|---------------|---------------------------------------|---|---------------|------------------|---|
| BKD           | Tanah Bangunan Tempat Kerja Lainnya   | Badan Kredit Desa                       | 1             | 30.072.000,00    | Jl. Pelita II Kel. Buaran Kradenan  |
| BKD           | Tanah Bangunan Tempat Kerja Lainnya   | Badan Kredit Desa                       | 1             | 16.842.000,00    | Jl. Ottoiskandardinata Kel. Kalibaras   |
| BKD           | Tanah Bangunan Tempat Kerja Lainnya   | Badan Kredit Desa                       | 1             | 512.050.000,00   | Jl. Hos Cokroaminoto Gg.17 Kel. Kuripan Yosorejo  |
| BKD           | Tanah Bangunan Tempat Kerja Lainnya   | Badan Kredit Desa                       | 1             | 23.200.000,00    | Pringlangu Gg 6A kel. Pringrejo   |
| BKD           | Tanah Bangunan Tempat Kerja Lainnya   | Badan Kredit Desa                       | 1             | 38.664.000,00    | Jl. KH Hasyim Asyari Dekoro Kel. Setono   |
| DINPERKIM     | Tanah Bangunan Pendidikan Dan Latihan | Kavling Yosorejo                        | 1             | 44.571.000,00    | Tanah untuk Sarana tempat Pendidikan (TPQ) - SHM No. 02985 pada Tanah kavling Yosorejo, Jl Dwikora Kel. Kuripan Yosorejo, Kec. Pekalongan Selatan |
| DINPERKIM     | Tanah Bangunan Pendidikan Dan Latihan | Griya Adhi Kahuripan                    | 1             | 46.182.000,00    | Tanah untuk Sarana Pendidikan (TK) pada Perumahan Griya Adhi Kahuripan  |
| DINPERKIM     | Tanah Bangunan Pendidikan Dan Latihan | Perumahan Permata Residence 1           | 1             | 35.802.000,00    | Tanah untuk sarana pendidikan (TPQ) pada Perumahan Permata Residence 1  |
| DINPERKIM     | Tanah Bangunan Pos Jaga/Menara Jaga   | Perumahan Permata Indah                 | 1             | 31.850.000,00    | Tanah untuk Sarana Pengamanan (pos Jaga) pada Perumahan Permata Indah, Kel. Tirta, Kec. Pekalongan Barat  |
| DINPERKIM     | Tanah Bangunan Pos Jaga/Menara Jaga   | Perumahan Griya Cemara                  | 1             | 6.232.000,00     | Tanah untuk sarana pengamanan pada Perumahan Griya Cemara   |
| DINPERKIM     | Tanah Bangunan Pos Jaga/Menara Jaga   | Perumahan Griya Taman Bahagia           | 1             | 21.654.000,00    | Tanah untuk Pos Pengamanan pada Perumahan Griya Taman Bahagia   |
| DINPERKIM     | Tanah Bangunan Olah Raga              | Perumahan Griya Taman Bahagia           | 1             | 250.224.000,00   | Tanah untuk Lapangan Badminton pada Perumahan Griya Taman Bahagia   |
| DINPERKIM     | Tanah Bangunan Taman/Wisata/Rekreasi  | Perumahan Bumi Rejo Damai (BRD) Residen | 1             | 308.692.000,00   | Tanah Untuk Saran Ruang Terbuka Hijau (RTH) 1   |
| DINPERKIM     | Tanah Bangunan Taman/Wisata/Rekreasi  | Perumahan Bumi Rejo Damai (BRD)         | 1             | 56.792.000,00    | Tanah Untuk Sarana Ruang Terbuka Hijau (RTH) Perumahan Bumi Rejo Damai (BRD)  |
| DINPERKIM     | Tanah Bangunan Taman/Wisata/Rekreasi  | Perumahan Duta Bahagia                  | 1             | 146.510.000,00   | Tanah Untuk Sarana Ruang Terbuka Hijau (RTH) 1 pada Perumahan Duta Bahagia  |
| DINPERKIM     | Tanah Bangunan Taman/Wisata/Rekreasi  | Perumahan Duta Bahagia                  | 1             | 68.796.000,00    | Tanah Untuk Sarana Ruang Terbuka Hijau 2 Pada Perumahan Duta Bahagia  |
| DINPERKIM     | Tanah Bangunan Taman/Wisata/Rekreasi  | perumahan Bale Agung                    | 1             | 88.088.000,00    | Tanah Untuk sarana taman pada perumahan Bale Agung , Gamer  |
| DINPERKIM     | Tanah Bangunan Taman/Wisata/Rekreasi  | perumahan Bale Agung                    | 1             | 113.256.000,00   | Tanah Untuk sarana taman pada perumahan Bale Agung , Gamer  |
| DINPERKIM     | Tanah Bangunan Taman/Wisata/Rekreasi  | perumahan Bale Agung                    | 1             | 91.234.000,00    | Tanah Untuk sarana taman pada perumahan Bale Agung , Gamer  |
| DINPERKIM     | Tanah Bangunan Taman/Wisata/Rekreasi  | perumahan Bale Agung                    | 1             | 78.650.000,00    | Tanah Untuk sarana taman pada perumahan Bale Agung , Gamer  |
| DINPERKIM     | Tanah Bangunan Taman/Wisata/Rekreasi  | perumahan Bale Agung                    | 1             | 59.774.000,00    | Tanah Untuk sarana taman pada perumahan Bale Agung , Gamer  |
| DINPERKIM     | Tanah Bangunan Taman/Wisata/Rekreasi  | perumahan Bale Agung                    | 1             | 17.303.000,00    | Tanah Untuk sarana taman pada perumahan Bale Agung , Gamer  |
| DINPERKIM     | Tanah Bangunan Taman/Wisata/Rekreasi  | Grand Garden Regency                    | 1             | 109.011.000,00   | Tanah Untuk Sarana Ruang Terbuka Hijau (RTH) 1 pada Perumahan Grand Garden Regency, Pringrejo   |
| DINPERKIM     | Tanah Bangunan Taman/Wisata/Rekreasi  | Grand Garden Regency                    | 1             | 221.244.000,00   | Tanah Untuk Sarana Ruang Terbuka Hijau (RTH) 2 pada Perumahan Grand Garden Regency, Pringrejo   |
| DINPERKIM     | Tanah Bangunan Taman/Wisata/Rekreasi  | Grand Garden Regency                    | 1             | 118.140.000,00   | Tanah Untuk Sarana Ruang Terbuka Hijau (RTH) 3 pada Perumahan Grand Garden Regency, Pringrejo   |
| DINPERKIM     | Tanah Bangunan Taman/Wisata/Rekreasi  | Grand Garden Regency                    | 1             | 52.089.000,00    | Tanah Untuk Sarana Ruang Terbuka Hijau (RTH) 4 pada Perumahan Grand Garden Regency, Pringrejo   |
| DINPERKIM     | Tanah Bangunan Taman/Wisata/Rekreasi  | Kavling Yosorejo                        | 1             | 127.806.000,00   | Tanah untuk Sarana Ruang Terbuka Hijau (RTH) pada Tanah kavling Yosorejo, Jl Dwikora Kel. Kuripan Yosorejo, Kec. Pekalongan Selatan               |
| DINPERKIM     | Tanah Bangunan Taman/Wisata/Rekreasi  | Perumahan Lembah Hijau                  | 1             | 46.716.000,00    | Tanah Untuk Sarana Ruang Terbuka Hijau (RTH) pada Perumahan Lembah Hijau, Kel. Setono, Kec. Pekalongan timur                                      |
| DINPERKIM     | Tanah Bangunan Taman/Wisata/Rekreasi  | Perumahan Permata Indah                 | 1             | 122.148.000,00   | Tanah untuk Sarana Ruang Terbuka Hijau (RTH) pada Perumahan Permata Indah, Kel. Tirta, Kec. Pekalongan Barat                                      |
| DINPERKIM     | Tanah Bangunan Taman/Wisata/Rekreasi  | Perumahan Puri Tirta Hinggil            | 1             | 677.845.000,00   | Tanah Untuk Ruang Terbuka Hijau (RTH) 1 Perumahan Puri Tirta Hinggil, Kel Tirta, Kec. Pekalongan Barat  |
| DINPERKIM     | Tanah Bangunan Taman/Wisata/Rekreasi  | Perumahan Puri Tirta Hinggil            | 1             | 434.420.000,00   | Tanah Untuk Ruang Terbuka Hijau (RTH) 2 Perumahan Puri Tirta Hinggil, Kel Tirta, Kec. Pekalongan Barat  |
| DINPERKIM     | Tanah Bangunan Taman/Wisata/Rekreasi  | Perumahan Puri Tirta Hinggil            | 1             | 1.026.130.000,00 | Tanah Untuk Ruang Terbuka Hijau (RTH) 3 Perumahan Puri Tirta Hinggil, Kel Tirta, Kec. Pekalongan Barat  |
| DINPERKIM     | Tanah Bangunan Taman/Wisata/Rekreasi  | Perumahan Griya Villa Bahagia           | 1             | 647.507.000,00   | Tanah Untuk Sarana Ruang Terbuka Hijau (RTH) 1 Perumahan Griya Villa Bahagia, Kel. PasirkratonKramat, Kec. Pekalongan Barat                       |
| DINPERKIM     | Tanah Bangunan Taman/Wisata/Rekreasi  | Perumahan Griya Villa Bahagia           | 1             | 316.806.000,00   | Tanah Untuk Sarana Ruang Terbuka Hijau (RTH) 2 Perumahan Griya Villa Bahagia, Kel. PasirkratonKramat, Kec. Pekalongan Barat                       |
| DINPERKIM     | Tanah Bangunan Taman/Wisata/Rekreasi  | Perumahan Bumi Asri Residence           | 1             | 33.696.000,00    | Tanah untuk Sarana Pertamanan dan RTH Perumahan Bumi Asri Residence   |
| DINPERKIM     | Tanah Bangunan Taman/Wisata/Rekreasi  | Perumahan Griya Adhi Kahuripan          | 1             | 13.425.000,00    | Tanah Untuk Sarana RTH fasum pada Perumahan Griya Adhi Kahuripan  |
| DINPERKIM     | Tanah Bangunan Taman/Wisata/Rekreasi  | Perumahan Griya Taman Bahagia           | 1             | 218.946.000,00   | Tanah untuk Taman dan RTH pada Perumahan Griya Taman Bahagia  |
| DINPERKIM     | Tanah Bangunan Taman/Wisata/Rekreasi  | Perumahan Omah Alit                     | 1             | 36.765.000,00    | Tanah untuk Sarana Pertamanan dan RTH pada Perumahan Omah Alit  |
| DINPERKIM     | Tanah Bangunan Taman/Wisata/Rekreasi  | Permata Residence 1                     | 1             | 23.868.000,00    | Tanah untuk sarana RTH pada Perumahan Permata Residence 1   |
| DINPERKIM     | Tanah Bangunan Taman/Wisata/Rekreasi  | Permata Residence 1                     | 1             | 23.868.000,00    | Tanah untuk Sarana RTH pada Perumahan Permata Residence 1   |
| DINPERKIM     | Tanah Bangunan Taman/Wisata/Rekreasi  | Permata Residence 1                     | 1             | 11.934.000,00    | Tanah untuk Taman Pada Permata Residence 1  |
| DINPERKIM     | Tanah Bangunan Taman/Wisata/Rekreasi  | Permata Residence 2                     | 1             | 50.544.000,00    | Tanah untuk RTH 1 pada Perumahan Permata Residence 2  |
| DINPERKIM     | Tanah Bangunan Taman/Wisata/Rekreasi  | Permata Residence 2                     | 1             | 46.332.000,00    | Tanah untuk RTH 2 pada Perumahan Permata Residence 2  |
| DINPERKIM     | Tanah Bangunan Taman/Wisata/Rekreasi  | Perumahan Puri Sidomukti                | 1             | 67.784.000,00    | Tanah untuk Sarana RTH 1 pada Perumahan Puri Sidomukti  |

| SKPD Penerima | Jenis Aset                           | Nama Penyumbang/ Pihak Ketiga     | Jumlah Bidang | Nilai Perolehan  | Keterangan  |
|---------------|--------------------------------------|-----------------------------------|---------------|------------------|---|
| DINPERKIM     | Tanah Bangunan Taman/Wisata/Rekreasi | Perumahan Puri Sidomukti          | 1             | 75.112.000,00    | Tanah untuk Sarana RTH 2 pada Perumahan Puri Sidomukti  |
| DINPERKIM     | Tanah Bangunan Taman/Wisata/Rekreasi | Perumahan Puri Sidomukti          | 1             | 59.540.000,00    | Tanah untuk Sarana RTH 3 pada Perumahan Puri Sidomukti  |
| DINPERKIM     | Tanah Bangunan Taman/Wisata/Rekreasi | Perumahan Puri Sidomukti          | 1             | 58.624.000,00    | Tanah untuk Sarana RTH 4 pada Perumahan Puri Sidomukti  |
| DINPERKIM     | Tanah Bangunan Taman/Wisata/Rekreasi | Perumahan Puri Sidomukti          | 1             | 57.708.000,00    | Tanah untuk Sarana RTH 5 pada Perumahan Puri Sidomukti  |
| DINPERKIM     | Tanah Bangunan Taman/Wisata/Rekreasi | Perumahan Puri Sidomukti          | 1             | 65.036.000,00    | Tanah untuk Sarana RTH 6 pada Perumahan Puri Sidomukti  |
| DINPERKIM     | Tanah Bangunan Taman/Wisata/Rekreasi | Perumahan Puri Sidomukti          | 1             | 58.624.000,00    | Tanah untuk Sarana RTH 7 pada Perumahan Puri Sidomukti  |
| DINPERKIM     | Tanah Bangunan Taman/Wisata/Rekreasi | Perumahan Puri Sidomukti          | 1             | 46.716.000,00    | Tanah untuk Sarana RTH 8 pada Perumahan Puri Sidomukti  |
| DINPERKIM     | Tanah Bangunan Taman/Wisata/Rekreasi | Perumahan The Baros               | 1             | 74.586.000,00    | Tanah untuk Sarana Taman pada Perumahan The Baros   |
| DINPERKIM     | Tanah Bangunan Tempat Ibadah         | perumahan Bumi Rejo Residence     | 1             | 377.392.000,00   | Tanah Untuk sarana tempat ibadah (masjid) perumahan Bumi Rejo Residence   |
| DINPERKIM     | Tanah Bangunan Tempat Ibadah         | Perumahan Gama Permai             | 1             | 255.564.000,00   | Tanah Untuk Sarana Peribadatan (Masjid) pada Perumahan Gama Permai Bendan Kergon  |
| DINPERKIM     | Tanah Bangunan Tempat Ibadah         | Perumahan Graha Tirta Utama       | 1             | 35.979.000,00    | Tanah untuk Sarana Tempat Peribadatan (Mushola) pada Perumahan Graha Tirta Utama, Tirta   |
| DINPERKIM     | Tanah Bangunan Tempat Ibadah         | Perumahan Grand Garden Regency    | 1             | 40.812.000,00    | Tanah untuk Sarana Tempat Peribadatan (Mushola) SHM No. 01522 pada Perumahan Grand Garden Regency, Pringrejo                          |
| DINPERKIM     | Tanah Bangunan Tempat Ibadah         | Griya Wahid Asri                  | 1             | 75.717.000,00    | Tanah Untuk Sarana Tempat Peribadatan (Mushola) pada Perumahan Griya Wahid Asri, Kel. Kuripan Kertoarjo, Kec. Pekalongan Selatan      |
| DINPERKIM     | Tanah Bangunan Tempat Ibadah         | Perumahan Hunian Islami Arrayyan  | 1             | 216.580.000,00   | Tanah untuk sarana tempat peribadatan (Mushola) pada Perumahan Hunian Islami Arrayyan, kel. Gamer, Kec. Pekalongan Timur              |
| DINPERKIM     | Tanah Bangunan Tempat Ibadah         | kavling Yosorejo                  | 1             | 109.011.000,00   | Tanah untuk Sarana Tempat Peribadatan (masjid) pada Tanah kavling Yosorejo, Jl Dwikora Kel. Kuripan Yosorejo, Kec. Pekalongan Selatan |
| DINPERKIM     | Tanah Bangunan Tempat Ibadah         | Perumahan Sekar Arum              | 1             | 55.311.000,00    | Tanah untuk Sarana tempat Peribadatan (Mushola) pada Perumahan Sekar Arum, Kel. PasirKratonKramat, Kec. Pkl Barat                     |
| DINPERKIM     | Tanah Bangunan Tempat Ibadah         | Perumahan Omah Alit               | 1             | 59.565.000,00    | Tanah Untuk Sarana Peribadatan (Mushola) pada Perumahan Omah Alit   |
| DINPERKIM     | Tanah Bangunan Tempat Ibadah         | Perumahan Permata Residence 1     | 1             | 67.392.000,00    | Tanah untuk Sarana Peribadatan (Mushola) pada Perumahan Permata Residence 1   |
| DINPERKIM     | Tanah Bangunan Tempat Ibadah         | Perumahan Puri Sidomukti          | 1             | 209.764.000,00   | Tanah untuk Sarana Peribadatan (Mushola) pada Perumahan Puri Sidomukti  |
| DINPERKIM     | Tanah Bangunan Tempat Ibadah         | Perumahan The Baros               | 1             | 38.496.000,00    | Tanah untuk Sarana Peribadatan (Mushola) pada Perumahan The Baros   |
| DINPERKIM     | Tanah Lapangan Badminton/Bulutangkis | Perumahan Bumi Rejo Damai (BRD)   | 1             | 83.356.000,00    | Tanah Untuk Sarana Lapangan Olahraga Perumahan Bumi Rejo Damai (BRD)  |
| DINPERKIM     | Tanah Lapangan Badminton/Bulutangkis | Perumahan Duta Bahagia            | 1             | 657.384.000,00   | Tanah Untuk Sarana Lapangan Olahraga pada Perumahan Duta Bahagia  |
| DINPERKIM     | Tanah Lapangan Penimbunan Pembuangan | Perumahan Griya Cemara            | 1             | 9.922.000,00     | Tanah Prasarana TPST pada Perumahan Griya Cemara  |
| DINPERKIM     | Tanah Untuk Jalan Khusus/Komplek     | Bumi Rejo Damai (BRD) Residence   | 1             | 2.877.156.000,00 | Tanah untuk Jalan dan Saluran 1 Perumahan Bumi Rejo Damai (BRD) Residence   |
| DINPERKIM     | Tanah Untuk Jalan Khusus/Komplek     | Bumi Rejo Damai (BRD) Residence   | 1             | 6.991.828.000,00 | Tanah untuk Jalan dan saluran 2 pada perumahan Bumi Rejo Damai (BRD) residence pringrejo  |
| DINPERKIM     | Tanah Untuk Jalan Khusus/Komplek     | perumahan Duta Bahagia            | 1             | 4.952.038.000,00 | Tanah Untuk Prasarana Jalan dan Saluran pada perumahan Duta Bahagia   |
| DINPERKIM     | Tanah Untuk Jalan Khusus/Komplek     | perumahan Gama asri Bendan kergon | 1             | 5.784.540.000,00 | Tanah Untuk Prasarana Jalan dan saluran pada perumahan Gama asri Bendan kergon  |
| DINPERKIM     | Tanah Untuk Jalan Khusus/Komplek     | Perumahan Gama Permai 2           | 1             | 7.927.064.000,00 | Tanah Untuk Prasarana Jalan dan Saluran Pada Perumahan Gama Permai 2 Bendan Kergon  |
| DINPERKIM     | Tanah Untuk Jalan Khusus/Komplek     | Perumahan Bale Agung              | 1             | 2.469.610.000,00 | Tanah Untuk Sarana Jalan dan saluran pada Perumahan Bale Agung, Gamer   |
| DINPERKIM     | Tanah Untuk Jalan Khusus/Komplek     | Perumahan Graha Tirta Utama       | 1             | 640.641.000,00   | Tanah Untuk Sarana Jalan dan Saluran pada Perumahan Graha Tirta Utama, Tirta  |
| DINPERKIM     | Tanah Untuk Jalan Khusus/Komplek     | Perumahan Grand Garden Regency    | 1             | 1.951.458.000,00 | Tanah Untuk Saran Prasarana jalan dan saluran pada Perumahan Grand Garden Regency   |
| DINPERKIM     | Tanah Untuk Jalan Khusus/Komplek     | Perumahan Griya Tegalrejo Asri    | 1             | 299.948.000,00   | Tanah untuk Sarana Jalan dan Saluran pada Perumahan Griya Tegalrejo Asri, Pringrejo   |
| DINPERKIM     | Tanah Untuk Jalan Khusus/Komplek     | Perumahan Griya Tukul Alaska      | 1             | 1.355.016.000,00 | Tanah untuk Sarana Jalan dan saluran 1 pada Perumahan Griya Tukul Alaska, Kel Poncol, Kec. Pekalongan Timur                           |
| DINPERKIM     | Tanah Untuk Jalan Khusus/Komplek     | Perumahan Griya Tukul Alaska      | 1             | 268.320.000,00   | Tanah untuk sarana jalan dan saluran 2 Perumahan Griya Tukul Alaska, Kel Poncol, Kec. Pekalongan Timur                                |
| DINPERKIM     | Tanah Untuk Jalan Khusus/Komplek     | Griya Wahid Asri                  | 1             | 891.957.000,00   | Tanah untuk Sarana jalan dan saluran Perumahan Griya Wahid Asri, Kel. Kuripan Kertoarjo, Kec. Pekalongan Selatan                      |
| DINPERKIM     | Tanah Untuk Jalan Khusus/Komplek     | Griya Yosarana                    | 1             | 301.860.000,00   | Tanah untuk sarana jalan dan saluran pada Perumahan Griya Yosarana, Kel Tirta   |
| DINPERKIM     | Tanah Untuk Jalan Khusus/Komplek     | Hunian Islami Arrayyan            | 1             | 5.618.340.000,00 | Tanah untuk Sarana Prasarana Jalan dan Saluran pada Perumahan Hunian Islami Arrayyan, kel Gamer, Kec. Pekalongan Timur                |
| DINPERKIM     | Tanah Untuk Jalan Khusus/Komplek     | kavling Yosorejo                  | 1             | 1.345.722.000,00 | Tanah untuk Sarana Jalan dan Saluran pada Tanah kavling Yosorejo, Jl Dwikora Kel. Kuripan Yosorejo, Kec. Pekalongan Selatan           |
| DINPERKIM     | Tanah Untuk Jalan Khusus/Komplek     | Perumahan Lembah Hijau            | 1             | 917.832.000,00   | Tanah untuk Sarana jalan dan Saluran 1 Perumahan Lembah Hijau, Kel. Setono, Kec. Pekalongan timur                                     |
| DINPERKIM     | Tanah Untuk Jalan Khusus/Komplek     | Perumahan Lembah Hijau            | 1             | 206.100.000,00   | Tanah untuk Sarana jalan dan Saluran 2 Perumahan Lembah Hijau, Kel. Setono, Kec. Pekalongan timur                                     |
| DINPERKIM     | Tanah Untuk Jalan Khusus/Komplek     | Perumahan Permata Indah           | 1             | 457.704.000,00   | Tanah untuk Sarana jalan dan Saluran pada Perumahan Permata Indah, Kel. Tirta, Kec. Pekalongan Barat                                  |
| DINPERKIM     | Tanah Untuk Jalan Khusus/Komplek     | Perumahan Pringlangu Indah        | 1             | 699.346.000,00   | Tanah untuk Sarana Jalan dan Saluran pada Perumahan Pringlangu Indah, Kel.Pringrejo, Kec. Pekalongan Barat                            |
| DINPERKIM     | Tanah Untuk Jalan Khusus/Komplek     | Puri Kencana Asri                 | 1             | 596.136.000,00   | Tanah untuk Sarana Jalan dan Saluran 1 Perumahan Puri Kencana Asri, Kel. kuripan Yosorejo, Pekalongan Selatan                         |
| DINPERKIM     | Tanah Untuk Jalan Khusus/Komplek     | Puri Kencana Asri                 | 1             | 574.896.000,00   | Tanah untuk Sarana Jalan dan Saluran 2 Perumahan Puri Kencana Asri, Kel. kuripan Yosorejo, Pekalongan Selatan                         |
| DINPERKIM     | Tanah Untuk Jalan Khusus/Komplek     | Puri Kencana Asri                 | 1             | 944.472.000,00   | Tanah untuk Sarana Jalan dan Saluran3 Perumahan Puri Kencana Asri, Kel. kuripan Yosorejo, Pekalongan Selatan                          |

| SKPD Penerima | Jenis Aset                                   | Nama Penyumbang/ Pihak Ketiga  | Jumlah Bidang | Nilai Perolehan   | Keterangan  |
|---------------|--|--------------------------------|---------------|-------------------|---|
| DINPERKIM     | Tanah Untuk Jalan Khusus/Komplek             | Perumahan Puri Tirta Hinggil   | 1             | 7.306.495.000,00  | Tanah Untuk Sarana jalan dan saluran pada Perumahan Puri Tirta Hinggil, Kel. Tirta, Kec. Pekalongan Barat                             |
| DINPERKIM     | Tanah Untuk Jalan Khusus/Komplek             | Perumahan Villa Griya Bahagia  | 1             | 16.123.758.000,00 | Tanah untuk Sarana Jalan dan Saluran pada Perumahan Villa Griya Bahagia, Kel. PasirKratonKramat, Kec. Pekalongan Barat                |
| DINPERKIM     | Tanah Untuk Jalan Khusus/Komplek             | Perumahan Sekar Arum           | 1             | 328.107.000,00    | Tanah untuk Sarana Jalan dan Saluran pada Perumahan Sekar Arum, Kel. PasirKratonKramat, Kec. Pkl Barat                                |
| DINPERKIM     | Tanah Untuk Jalan Khusus/Komplek             | Bumi Asri Residence            | 1             | 371.358.000,00    | Tanah Prasarana Jalan dan Saluran Hibah Bumi Asri Residence (PSU)   |
| DINPERKIM     | Tanah Untuk Jalan Khusus/Komplek             | Perumahan Green Java Regency   | 1             | 1.176.000.000,00  | Tanah Prasarana Jalan dan Saluran Pada Perumahan Green Java Regency   |
| DINPERKIM     | Tanah Untuk Jalan Khusus/Komplek             | Perumahan Griya Adhi Kahuripan | 1             | 538.611.000,00    | Tanah Prasarana Jalan dan Saluran Pada Perumahan Griya Adhi Kahuripan   |
| DINPERKIM     | Tanah Untuk Jalan Khusus/Komplek             | Perumahan Griya Cemara         | 1             | 102.500.000,00    | Tanah untuk Prasarana Jalan dan Saluran pada Perumahan Griya Cemara   |
| DINPERKIM     | Tanah Untuk Jalan Khusus/Komplek             | Perumahan Griya Taman Bahagia  | 1             | 2.897.626.000,00  | Tanah untuk Prasarana Jalan dan Saluran pada Perumahan Griya Taman Bahagia  |
| DINPERKIM     | Tanah Untuk Jalan Khusus/Komplek             | Perumahan Omah Alit            | 1             | 648.945.000,00    | Tanah untuk jalan dan saluran pada Perumahan Omah Alit  |
| DINPERKIM     | Tanah Untuk Jalan Khusus/Komplek             | Perumahan Permata Residence 1  | 1             | 745.524.000,00    | Tanah untuk Jalan dan Saluran pada Perumahan Permata Residence 1  |
| DINPERKIM     | Tanah Untuk Jalan Khusus/Komplek             | Perumahan Permata Residence 2  | 1             | 556.686.000,00    | Tanah untuk Jalan dan Saluran pada Perumahan Permata Residence 2  |
| DINPERKIM     | Tanah Untuk Jalan Khusus/Komplek             | Perumahan Puri Sidomukti       | 1             | 2.318.396.000,00  | Tanah untuk Prasarana Jalan dan Saluran pada Perumahan Puri Sidomukti   |
| DINPERKIM     | Tanah Untuk Jalan Khusus/Komplek             | Perumahan The Baros            | 1             | 973.628.000,00    | Tanah untuk Sarana Jalan dan Saluran 1 pada Perumahan The Baros   |
| DINPERKIM     | Tanah Untuk Jalan Khusus/Komplek             | Perumahan The Baros            | 1             | 153.984.000,00    | Tanah untuk Sarana Jalan dan Saluran 2 pada Perumahan The Baros   |
| DINPERKIM     | Tanah Untuk Bangunan Air Bersih/Air Baku     | Perumahan Griya Cemara         | 1             | 9.676.000,00      | Tanah Sarana Pamsimas pada Perumahan Griya Cemara   |
| DINPERKIM     | Tanah Untuk Bangunan Air Bersih/Air Baku     | Perumahan Omah Alit            | 1             | 19.095.000,00     | Tanah untuk Utilitas Air Bersih Pamsimas pada Perumahan Omah Alit   |
| DINPERKIM     | Tanah Untuk Bangunan Instalasi Air Kotor/Air | Perumahan Griya Villa Bahagia  | 1             | 186.193.000,00    | tanah untuk Sarana Sanitasi pada Perumahan Griya Villa Bahagia, Kel. PasirKratonKramat, Kec. Pekalongan Barat                         |
| DINPERKIM     | Tanah Bangunan Tempat Ibadah                 | Perumahan Gama Permai 1        | 1             | 259.228.000,00    | Tanah untuk sarana tempat peribadatan 1 pada Perumahan Gama Permai 1, Kel. Medono, Kel. Pringrejo, Kel. Tirta, Kec. Pekalongan Barat. |
| DINPERKIM     | Tanah Bangunan Tempat Ibadah                 | Perumahan Gama Permai 1        | 1             | 223.504.000,00    | Tanah untuk sarana tempat peribadatan 2 pada Perumahan Gama Permai 1, Kel. Medono, Kel. Pringrejo, Kel. Tirta, Kec. Pekalongan Barat. |
| DINPERKIM     | Tanah Untuk Jalan Khusus/Komplek             | Perumahan Gama Permai 1        | 1             | 1.589.260.000,00  | Tanah Untuk Sarana jalan dan saluran pada Perumahan Gama Permai 1, Kel. Medono, Kel. Pringrejo, Kel. Tirta, Kec. Pekalongan Barat.    |
| DINPERKIM     | Tanah Untuk Jalan Khusus/Komplek             | Perumahan Gama Permai 1        | 1             | 1.595.672.000,00  | Tanah untuk sarana jalan dan saluran 2 pada Perumahan Gama Permai 1, Kel. Medono, Kel. Pringrejo, Kel. Tirta, Kec. Pekalongan Barat.  |
| DINPERKIM     | Tanah Untuk Jalan Khusus/Komplek             | Perumahan Gama Permai 1        | 1             | 2.012.452.000,00  | Tanah untuk sarana jalan dan saluran 3 pada Perumahan Gama Permai 1, Kel. Medono, Kel. Pringrejo, Kel. Tirta, Kec. Pekalongan Barat.  |
| DINPERKIM     | Tanah Untuk Jalan Khusus/Komplek             | Perumahan Gama Permai 1        | 1             | 261.060.000,00    | Tanah untuk sarana jalan dan saluran 4 pada Perumahan Gama Permai 1, Kel. Medono, Kel. Pringrejo, Kel. Tirta, Kec. Pekalongan Barat.  |
| DINPERKIM     | Tanah Untuk Jalan Khusus/Komplek             | Perumahan Gama Permai 1        | 1             | 269.304.000,00    | Tanah untuk sarana jalan dan saluran 5 pada Perumahan Gama Permai 1, Kel. Medono, Kel. Pringrejo, Kel. Tirta, Kec. Pekalongan Barat.  |
| TOTAL         |  |                                | 113           | 98.040.699.000,00 |   |

**LAMPIRAN 13****TANAH NEGARA YANG DISEWAKAN**

| No | SKPD Pencatat | Luas Tanah | Alamat                     | Penggunaan                       | Nilai Buku (Rp) | Status       |
|----|---------------|------------|----------------------------|----------------------------------|-----------------|--------------|
| 1  | BKD           | 126        | JL.PEMBANGUNAN             | PERUM WARGA SARIP                | 41.706.000      | Tanah Negara |
| 2  | BKD           | 100        | JL.PEMBANGUNAN             | PERUM WARGA SALIYAN/M            | 33.100.000      | Tanah Negara |
| 3  | BKD           | 240        | JL.BENDAN(BENDAN BARAT)    | H.AZIS                           | 113.160.000     | Tanah Negara |
| 4  | BKD           | 300        | JL.MURIYA 10(BENDAN BARAT) | RIYANTO                          | 141.450.000     | Tanah Negara |
| 5  | BKD           | 400        | JL.MERAPI 7(BENDAN BARAT)  | LS.TAMBUAN                       | 188.600.000     | Tanah Negara |
| 6  | BKD           | 320        | JL.RINJANI 3(BENDAN BARAT) | SUSMAMTO                         | 150.880.000     | Tanah Negara |
| 7  | BKD           | 360        | JL.MERAPI 7(BENDAN BARAT)  | AFIYAH                           | 169.740.000     | Tanah Negara |
| 8  | BKD           | 364        | JL.VETERAN 23              | ISWINARSO                        | 120.484.000     | Tanah Negara |
| 9  | BKD           | 176        | JL.VETERAN GG. III         | YAKUP CIPTO                      | 58.256.000      | Tanah Negara |
| 10 | BKD           | 160        | JL.VETERAN GG.III          | R.SLAMET/SRI REJEKI              | 52.960.000      | Tanah Negara |
| 11 | BKD           | 209        | JL.VETERAN 46              | SURONO                           | 69.179.000      | Tanah Negara |
| 12 | BKD           | 176        | JL.VETERAN 46 B            | AQ MUDZAKIR                      | 58.256.000      | Tanah Negara |
| 13 | BKD           | 12         | JL.VETERAN 46 C            | NY.SUPARNO                       | 3.806.500       | Tanah Negara |
| 14 | BKD           | 5.500      | JL.KALIBANGER              | PERUMAHAN NOYONTAAN 17 ORG       | 130.900.000     | Tanah Negara |
| 15 | BKD           | 3.000      | JL.PONCOL BARU             | UTK PERUMAHAN PONCOL BARU 41 ORG | 826.500.000     | Tanah Negara |
| 16 | BKD           | 2.984      | JL.JAWA                    | PERUM WARGA KERGON               | 987.704.000     | Tanah Negara |
| 17 | BKD           | 1.478      | JL.KARIMUNJAWA             | PERUM WARGA KERGON               | 489.218.000     | Tanah Negara |
| 18 | BKD           | 80         | Kauman                     | PERUM WARGA Kauman               | 19.040.000      | Tanah Negara |
|    |               |            | Jumlah                     |                                  | 3.654.939.500   |              |

**LAMPIRAN 14**
**TANAH EKS BENGKOK YANG BERUBAH FUNGSI**

| No | Kelurahan          | Letak/Alamat       | Tahun Perolehan | Luas Tanah | Nilai Perolehan (Rp) | Berubah Fungsi Menjadi      | Keterangan   |
|----|--------------------|--------------------|-----------------|------------|----------------------|-----------------------------|--|
| 1  | Pringrejo          | Pringlangu         | 1985            | 1.750      | 63.000.000           | lapangan                    | hp.25  |
|    |                    | Pringlangu         | 1985            | 2.400      | 86.400.000           | lapangan                    | Hp.28  |
|    |                    | Pringlangu         | 1985            | 1.975      | 71.100.000           | lapangan                    | HP.29  |
|    |                    | Pringlangu         | 1985            | 2.118      | 76.248.000           | lapangan                    | Hp.30  |
|    |                    | Pringlangu         | 1989            | 2.045      | 73.620.000           | lapangan                    | HP 27  |
|    |                    | Tegalrejo RW VIII  | 1988            | 6.988      | 482.310.000          | Diurug untuk NUSEP          | Leter C No. 4 Persil Pl.59/S.III                   |
|    |                    | Tegalrejo RW VIII  | 1988            | 2.600      | 768.443.200          | Diurug untuk NUSEP          | Leter C No. 6 Persil Pl.64/S.III                   |
|    |                    | Pringlangu         | 1989            | 595        | 50.575.000           | Tower air dan IPAL          | HP.39 ,asal Leter C No. 1 Persil No.38/SII         |
| 2  | Buaran Kradenan    | Buaran rt 05 rw 02 | 1945            | 4,076      | 286.350.000          | Puskesmas                   | HP.00018   |
| 3  | Banyurip           | Banyurip Ageng     | 1945            | 1,755      | 36.782.000           | Jalan Desa                  | Leter C No. 6 Persil No. 39/SIV , Luas 1.388 M2    |
| 4  | Kuripan Kertoharjo | RT 2 RW 6          | 1945            | 750        | 12.720.000           | Lapangan                    | Leter No c11 Persil No. 72/d111 Luas 750 M2        |
| 5  | Setono             | Karangmalang       | 1988            | 250        | 26.250.000           | Ditempati Pra KS            | Leter C.3 Persil No. 53/S.II                       |
| 6  | Kalibaras          | Baros              | 1990            | 1.050      | 42.000.000           | Hutan Kota                  | bengkok Umum C6 Persil 89/S II                     |
|    |                    | Sokorejo           | 1990            | 2.333      | 183.750.000          | Hutan Kota                  | Leter C No. 4 ,Persil No. 43/S I , Luas 1.750 M2   |
|    |                    | Sokorejo           | 1990            | 3.188      | 409.500.000          | Hutan kota                  | Leter C No. 5 ,Persil No. 79/S II , Luas 3.900 M2  |
|    |                    | Sokorejo           | 1990            | 6.497      | 740.250.000          | Lapangan                    | Leter C No. 1 ,Persil No. 21/S III, Luas 7.050 M2  |
|    |                    | Sokorejo           | 1990            | 6.297      | 792.750.000          | Lapangan                    | Leter C No. 1 ,Persil No. 71/S III , Luas 7.550 M2 |
|    |                    | Sokorejo           | 1990            | 3.750      | 101.250.000          | Hutan kota                  | Leter C No. 4 ,Persil No. 40/S I, Luas 3.750 M2    |
| 7  | Klego              | Klego              | 1960            | 488        | 31.232.000           | Pelebaran sungai Kalibanger | C2 Persil 111 D1                                   |
|    |                    | Klego              | 1960            | 1.350      | 86.400.000           | Pelebaran sungai Kalibanger | C3 Persil 53 D1                                    |

| No            | Kelurahan | Letak/Alamat | Tahun Perolehan | Luas Tanah | Nilai Perolehan (Rp) | Berubah Fungsi Menjadi                        | Keterangan                                 |
|---------------|-----------|--------------|-----------------|------------|----------------------|---|--|
|               |           | Klego        | 1960            | 1.138      | 72.832.000           | Hutan kota                                    | Leter C No.6<br>Persil No.65/SII           |
|               |           | Klego        | 1960            | 7.900      | 1.207.800.000        | Pustu dan PAUD                                | C1 Persil 48 S II                          |
|               |           | Klego        | 1960            | 2.683      | 470.920.000          | Perumahan warga<br>Gg ( Timur)                | C6 Persil 105 S II                         |
|               |           | Klego        | 1960            | 300        | 45.750.000           | Depo Sampah                                   | C9 Persil 72 S I                           |
|               |           | Klego        | 1960            | 1.125      | 150.311.600          | Hutan kota                                    | C2 Persil 67 S I                           |
|               |           | Klego        | 1960            | 530        | 70.813.400           | Hutan kota                                    | C2 Persil 67 S I                           |
|               |           | Klego        | 1960            | 2.950      | 188.800.000          | Pelebaran sungai<br>Kalibanger                | C1 Persil 60 S III                         |
|               |           | Klego        | 1960            | 388        | 24.832.000           | Hutan kota                                    | C1 Persil 71 S 1                           |
|               |           | Klego        | 1960            | 175        | 11.200.000           | Pelebaran sungai<br>Kalibanger                | C1 Persil 117 D1                           |
|               |           | Klego        | 1960            | 3.138      | 200.832.000          | Pelebaran sungai<br>Kalibanger                | C2 Persil 56 D1                            |
| 8             | Degayu    | Ngetrem      | 2000            | 3.565      | 35.650.000           | Rencana utk<br>makam, eksisting<br>WC komunal | bengkok Bau II<br>C4/3 Persil 106/S<br>III |
|               |           | Babalan      | 2000            | 5.240      | 73.360.000           | Kawasan<br>Technopark                         | bengkok Polisi I C<br>8 Persil 6a S II     |
| <b>Jumlah</b> |           |              |                 |            | <b>6.974.031.200</b> |   |  |



**LAMPIRAN 15****TANAH EKS BENGKOK PONCOL DAN KLEGO YANG DIHUNI WARGA**

| No     | SKPD        | Jenis Barang              | Kode Barang        | No. Reg | Luas  | Tahun | No. Sertifikat | Alamat                        | Nilai (Rp)    |
|--------|-------------|---------------------------|--------------------|---------|-------|-------|----------------|-------------------------------|---------------|
| 1      | Kel. Poncol | Kampung                   | 01.01.01.0<br>1.01 | 1       | 6.069 | 1973  | BQ.547947      | Poncol Gg<br>Asparagas        | 1.138.580.814 |
| 2      | Kel. Poncol | Kampung                   | 01.01.01.0<br>1.01 | 2       | 5.132 | 1973  | BQ.547945      | Poncol Gg<br>Gumuk<br>Indah   | 962.793.992   |
| 3      | Kel. Poncol | Kampung                   | 01.01.01.0<br>1.01 | 3       | 2.525 | 1980  | BJ547952       | Poncol Gg<br>Gotong<br>Royong | 730.162.939   |
| 4      | Kel. Poncol | Kampung                   | 01.01.01.0<br>1.01 | 4       | 2.148 | 1985  | BQ.547950      | Poncol Gg<br>Dahlia           | 608.869.418   |
| 5      | Kel. Poncol | Kampung                   | 01.01.01.0<br>1.01 | 6       | 457   | 1980  | BQ.547953      | poncol Gg<br>Gotong<br>Royong | 132.152.061   |
| 6      | Kel. Poncol | Kampung                   | 01.01.01.0<br>1.01 | 7       | 379   | 1985  | BJ.547951      | Poncol Gg<br>Dahlia           | 107.430.582   |
| 7      | Kel. Poncol | Kampung                   | 01.01.01.0<br>1.01 | 8       | 397   | 1980  | BJ.547955      | Poncol Gg<br>Kemangi          | 49.094.608    |
| 8      | Kel. Poncol | Kampung                   | 01.01.01.0<br>1.01 | 9       | 2.998 | 1980  | BJ.547954      | Poncol Gg<br>Kemangi          | 370.745.392   |
| 9      | Kel. Poncol | Kampung                   | 01.01.01.0<br>1.01 | 10      | 406   | 1978  | BJ.547949      | poncol Gg<br>Pintu Air        | 124.952.184   |
| 10     | Kel. Poncol | Kampung                   | 01.01.01.0<br>1.01 | 11      | 2.446 | 1978  | BQ.547948      | Poncol Gg<br>Pintu Air        | 752.790.816   |
| 11     | Kel. Klego  | Sawah<br>Ditanami<br>Padi | 01.01.02.0<br>1.01 | 3       | 510   | 1960  | AX 834271      | Klego                         | 77.775.000    |
| 12     | Kel. Klego  | Sawah<br>Ditanami<br>Padi | 01.01.02.0<br>1.01 | 11      | 2.683 | 1960  | BJ.547956      | Klego                         | 470.920.000   |
| 13     | Kel. Klego  | Sawah<br>Ditanami<br>Padi | 01.01.02.0<br>1.01 | 21      | 530   | 1960  | AX 834270      | Klego                         | 70.813.400    |
| Jumlah |             |                           |                    |         |       |       |                |                               | 5.597.081.206 |

**LAMPIRAN 16****RINCIAN PENGADAAN TANAH PADA DPU DAN PENATAAN RUANG**

| No            | Nama Penjual  | Luas      | Harga             | Ket  |  |
|---------------|---|-----------|-------------------|--|--|
| 1             | NUR SAYEKTI   | 184       | 600.167.800,00    | Pengadaan Tanah Kolam Retensi                |  |
| 2             | RUDYANTO (DJIE KIAN LIONG)  | 3590      | 2.223.403.300,00  |  |  |
| 3             | RUDI HERMAN (HERMAN KASMONO)  | 10025     | 2.442.960.900,00  |  |  |
| 4             | KUD MAKARYO MINO  | 15645     | 2.549.269.400,00  |  |  |
| 5             | FARIDA AGUS S (SRINATUN)  | 18072     | 2.363.353.800,00  |  |  |
| 6             | MASTORI   | 96        | 32.880.000,00     | Pengadaan Tanah Bantaran Sungai Loji TA 2021 |  |
| 7             | ITA SOFITRI   | 53        | 299.301.900,00    |  |  |
| 8             | ITA SOFITRI   | 52        | 514.017.000,00    |  |  |
| 9             | FATIMAH   | 37        | 86.035.500,00     |  |  |
| 10            | M. MAHFUDZ  | 59        | 21.240.000,00     |  |  |
| 11            | MUSTOFA   | 50        | 28.326.900,00     |  |  |
| 12            | 1. Haji SAID SALEH 2. Ky. ZAENUDDIN ISMAIL 3. Ky. AMIN GHOZALI 4. HARUN RASYID 5. MUDHOFAR (UMAR ASMALI) *bangunan saja |           | 10.309.200,00     |  |  |
| <b>JUMLAH</b> |   | 47.863,00 | 11.171.265.700,00 |  |  |
|               | KJPP Andi Tiffani dan Rekan   |           | 24.500.000,00     |  |  |
|               | KJPP Andi Tiffani dan Rekan   |           | 14.575.000,00     |  |  |
|               | KJPP Toto Suharto dan Rekan   |           | 14.630.000,00     |  |  |
|               | Biaya Pengadaan   |           | 77.783.480,00     |  |  |
| <b>JUMLAH</b> |   |           | 11.302.754.180,00 |  |  |

**LAMPIRAN 17**

**TANAH EKS BENGKOK YANG TERKENA INTERCHANGE TOL**

| No | SKPD                       | Jenis Barang        | Kode Barang        | Register | Luas tanah (m2) | Luas yang terkena (m2) | HP/ Letter C                         | Nilai (Rp)  |
|----|----------------------------|---------------------|--------------------|----------|-----------------|------------------------|--------------------------------------|-------------|
| 1  | Kelurahan Kali Baros       | Sawah Ditanami Padi | 01.01.02.0<br>1.01 | 1        | 4.400           | 2.292                  | Leter C No. 2,<br>Persil No. 31/S II | 462.000.000 |
| 2  | Kelurahan Kali Baros       | Sawah Ditanami Padi | 01.01.02.0<br>1.01 | 10       | 3.188           | 3.188                  | Leter C No. 5,<br>Persil No. 79/S II | 409.500.000 |
| 3  | Kelurahan Soko Duwet       | Sawah Ditanami Padi | 01.01.02.0<br>1.01 | 96       | 1.736           | 50                     | HP No. 20                            | 38.950.000  |
| 4  | Kelurahan Soko Duwet       | Sawah Ditanami Padi | 01.01.02.0<br>1.01 | 95       | 6.367           | 334                    | HP No. 19                            | 136.325.000 |
| 5  | Kelurahan Soko Duwet       | Sawah Ditanami Padi | 01.01.02.0<br>1.01 | 97       | 1.079           | 7                      | HP No. 35                            | 37.925.000  |
| 6  | Kelurahan Soko Duwet       | Sawah Ditanami Padi | 01.01.02.0<br>1.01 | 101      | 2.846           | 19                     | HP No. 17                            | 32.800.000  |
| 7  | Kelurahan Kuripan Yosorejo | Sawah Ditanami Padi | 01.01.02.0<br>1.01 | 92       | 1.520           | 105                    | HP No. 24                            | 38.950.000  |
| 8  | Kelurahan Kuripan Yosorejo | Sawah Ditanami Padi | 01.01.02.0<br>1.01 | 89       | 1.887           | 117                    | HP No. 25                            | 32.800.000  |
| 9  | Kelurahan Kuripan Yosorejo | Sawah Ditanami Padi | 01.01.02.0<br>1.01 | 83       | 4.350           | 378                    | HP No. 31                            | 85.075.000  |
| 10 | Kelurahan Kuripan Yosorejo | Sawah Ditanami Padi | 01.01.02.0<br>1.01 | 93       | 1.548           | 118                    | HP No. 21                            | 36.900.000  |
| 11 | Kelurahan Kuripan Yosorejo | Sawah Ditanami Padi | 01.01.02.0<br>1.01 | 90       | 1.570           | 124                    | HP No. 22                            | 27.675.000  |
| 12 | Kelurahan Kuripan Yosorejo | Sawah Ditanami Padi | 01.01.02.0<br>1.01 | 84       | 3.580           | 240                    | HP No. 23                            | 75.850.000  |
| 13 | Kelurahan Kuripan Yosorejo | Sawah Ditanami Padi | 01.01.02.0<br>1.01 | 14       | 7.950           | 532                    | C 1 Persil 53/S IV                   | 127.200.000 |
| 14 | Kelurahan Kuripan Yosorejo | Sawah Ditanami Padi | 01.01.02.0<br>1.01 | 13       | 8.975           | 717                    | C1 Persil 52 / S III                 | 143.600.000 |
| 15 | Kelurahan Kuripan Yosorejo | Sawah Ditanami Padi | 01.01.02.0<br>1.01 | 16       | 800             | 46                     | C1 Persil Klas 55 / S III            | 12.800.000  |
| 16 | Kelurahan Kuripan Yosorejo | Sawah Ditanami Padi | 01.01.02.0<br>1.01 | 15       | 1.050           | 56                     | C1 Persil Klas 54 / S II             | 16.800.000  |
| 17 | Kelurahan Soko Duwet       | Sawah Ditanami Padi | 01.01.02.0<br>1.01 | 78       | 3.808           | 251                    | HP No. 37                            | 44.075.000  |
| 18 | Kelurahan Kuripan Yosorejo | Sawah Ditanami Padi | 01.01.02.0<br>1.01 | 4        | 625             | 468                    | C10 Persil Klas 71 / S III           | 10.000.000  |
| 19 | Kelurahan Kuripan Yosorejo | Sawah Ditanami Padi | 01.01.02.0<br>1.01 | 4        | 1.913           | 870                    | C12 Persil klas 72/S III             | 30.608.000  |
| 20 | Kelurahan Soko Duwet       | Sawah Ditanami Padi | 01.01.02.0<br>1.01 | 57       | 935             | 41                     | HP No 14                             | 19.200.000  |
| 21 | Kelurahan Soko Duwet       | Sawah Ditanami Padi | 01.01.02.0<br>1.01 | 58       | 680             | 38                     | HP No 13                             | 10.400.000  |
| 22 | Kelurahan Soko Duwet       | Sawah Ditanami Padi | 01.01.02.0<br>1.01 | 59       | 3.931           | 105                    | HP No. 42                            | 67.200.000  |
| 23 | Kelurahan Soko Duwet       | Sawah Ditanami Padi | 01.01.02.0<br>1.01 | 43       | 6.136           | 132                    | HP No. 43                            | 100.000.000 |
| 24 | Kelurahan Soko Duwet       | Sawah Ditanami Padi | 01.01.02.0<br>1.01 | 5        | 2.473           | 443                    | HP No. 46                            | 110.400.000 |
| 25 | Kelurahan Soko Duwet       | Sawah Ditanami Padi | 01.01.02.0<br>1.01 | 36       | 1.868           | 459                    | HP No. 50                            | 40.800.000  |
| 26 | Kelurahan Soko Duwet       | Sawah Ditanami Padi | 01.01.02.0<br>1.01 | 92       | 1.520           | 1.024                  | HP No. 24                            | 38.950.000  |

| No     | SKPD                      | Jenis Barang        | Kode Barang        | Register | Luas tanah (m2) | Luas yang terkena (m2) | HP/ Letter C | Nilai (Rp)    |
|--------|---------------------------|---------------------|--------------------|----------|-----------------|------------------------|--------------|---------------|
| 27     | Kelurahan Soko Duwet      | Sawah Ditanami Padi | 01.01.02.0<br>1.01 | 89       | 1.887           | 1.793                  | HP No. 25    | 32.800.000    |
| 28     | Kelurahan Soko Duwet      | Sawah Ditanami Padi | 01.01.02.0<br>1.01 | 81       | 2.848           | 183                    | HP No. 26    | 45.100.000    |
| 29     | Kelurahan Soko Duwet      | Sawah Ditanami Padi | 01.01.02.0<br>1.01 | 75       | 17.143          | 468                    | HP No. 28    | 357.725.000   |
| 30     | Kelurahan Buaran Kradenan | Sawah Ditanami Padi | 01.01.02.0<br>1.01 | 3        | 3.060           | 512                    | -            | 61.200.000    |
| Jumlah |                           |                     |                    |          |                 |                        |              | 2.683.608.000 |

**LAMPIRAN 18**

**TANAH YANG DIPINJAM PAKAIKAN KEPADA PIHAK KETIGA**

| No Urut | Jenis Barang / Nama Barang                      | Nomor              |     | Luas (m2) | Tahun Pengadaan | Letak / Alamat                                      | Status Tanah |            |                        | Penggunaan  | Nilai Perolehan (Rp) |
|---------|---|--------------------|-----|-----------|-----------------|---|--------------|------------|------------------------|---|----------------------|
|         |   | Kode Barang        | Reg |           |                 |   | Hak          | Sertifikat |                        |   |                      |
|         |   |                    |     |           |                 |   |              | Tgl        | Nomor                  |   |                      |
| 1       | Tanah Bangunan Kantor Pemerintah                | 01.01.11.0<br>4.01 | 11  | 1.000     | 1993            | Jl. Majapahit Podosugih                             | Hak Pakai    | 13/11/2013 | AU230255<br>HP. No. 36 | SEKRETARIAT Korpri/BAZ  | 210.500.000,00       |
| 2       | Tanah Bangunan Lainnya                          | 01.01.11.1<br>0.01 | 1   | 5.130     | 2000            | JL GAJAH MADA / MERDEKA NO 21, 23, Jl BAHAGIA 1,3,5 | Hak Pakai    | 18/05/1981 | 5407906<br>Hp No 6     | Rumdin Dandim, Kajari, Wakapolres, Kasdim   | 1.446.660.000,00     |
| 3       | Tanah Bangunan Poliklinik                       | 01.01.11.0<br>4.13 | 1   | 723       | 1968            | JL.VETERAN  | Hak Pakai    | 19/11/2014 | BQ 547763<br>HP No 130 | KANT POLIKLINIK POLRI   | 347.550.000,00       |
| 4       | Tanah Bangunan Kantor Pemerintah                | 01.01.11.0<br>4.01 | 13  | 1.675     | 2000            | JL.HOS COKROAMINOTO                                 | Hak Pakai    | 09/10/2001 | AR350728<br>Hp No. 12  | POLSEK SELATAN  | 338.350.000,00       |
| 5       | Tanah Bangunan Kantor Pemerintah                | 01.01.11.0<br>4.01 | 10  | 145       | 1987            | JL.BANDUNG  | Hak Pakai    | 12/09/2001 | AR350780<br>Hp No. 37  | POLSEK TIMUR  | 46.400.000,00        |
| 6       | Tanah Bangunan Rumah Negara Tanpa Golongan      | 01.01.11.0<br>1.04 | 5   | 7.838     | 1950            | JL BAHAGIA 13.15.17.19.21.23.25                     | Hak Pakai    | 12/05/1981 | 5407905<br>Hp No. 5    | RUMAH DINAS MUSPIDA (Ketua DPRD, Walikota, Wakil Walikota, Sekda, Guest House, Kapolres, PKK dan DWP) | 2.210.316.000,00     |
| 7       | Tanah Bangunan Kantor Pemerintah                | 01.01.11.0<br>4.01 | 4   | 435       | 1980            | JL.TONDANO  | Hak Pakai    | 06/04/2002 | AT.300703<br>HP No 25  | KORAMIL TIMUR   | 103.530.000,00       |
| 8       | Tanah Bangunan Kantor Pemerintah                | 01.01.11.0<br>4.01 | 14  | 1.205     | 2000            | JL.HOSCOKROA MINOTO                                 | Hak Pakai    | 09/10/2001 | AR350729<br>Hp No. 11  | KORAMIL SELATAN   | 243.410.000,00       |
| 9       | Tanah Bangunan Kantor Pemerintah                | 01.01.11.0<br>4.01 | 1   | 6.000     | 1991            | Jl Kusuma Bangsa No 96                              | Hak Pakai    | 19/01/1991 | AB051003<br>HP No 32   | Sebagian dipinjampakai kan untuk Polsek Utara dan Koramil Utara                                       | 1.010.873.000,00     |
| 10      | Tanah Bangunan Kantor Pemerintah                | 01.01.11.0<br>4.01 | 5   | 1.320     | 1983            | JL.SRIWIJAYA 17                                     | Hak Pakai    | 12/04/1999 | AN328208<br>Hp. No. 26 | KANTOR KPU  | 622.380.000,00       |
| 11      | Tanah Bangunan Perumahan Lain-lain              | 01.01.11.0<br>1.11 | 11  | 520       | 2002            | Jl. Tondano poncol                                  | Hak Pakai    | 12/03/2010 | BG 473004<br>Hp No. 30 | KUA Kec. Pki Timur  | 1.078.307.000,00     |
| 12      | Tanah Bangunan Perumahan Lain-lain              | 01.01.11.0<br>1.11 | 3   | 297       | 2002            | Jl. Hos Coroaminoto                                 | Hak Pakai    | 10/02/2015 | BJ 141978<br>HP No 146 | KUA Kuripan Kidul   | 596.462.000,00       |
| 13      | Tanah Bangunan Kantor Pemerintah                | 01.01.11.0<br>4.01 | 1   | 1.195     | 1979            | JL.VETERAN NO. 27 KELURAHAN KRATON LOR              | Hak Pakai    | 14/03/2014 | BJ 492655<br>HP No 21  | Unit Donor Darah PMI  | 665.972.000,00       |
| 14      | Tanah Bangunan Tempat Kerja Lainnya             | 01.01.11.0<br>4.25 | 1   | 998       | 1987            | Jl. Tondano pekalongan                              | Hak Pakai    | 17/05/2000 | AL 562831<br>HP No 21  | Sebagian Dipinjampakai kan untuk BP4  | 274.949.000,00       |
| 15      | Tanah Bangunan Kantor Pemerintah                | 01.01.11.0<br>4.01 | 17  | 411       | 1970            | JL.PEMBANGUNAN                                      | Hak Pakai    | 19/11/2014 | BO 709739<br>HP No 24  | Panwaslu  | 565.800.000,00       |
| 16      | Tanah Bangunan Perumahan Lain-lain              | 01.01.11.0<br>1.11 | 10  | 882       | 2002            | Jl Tondano Poncol                                   | Hak Pakai    | 12/03/2015 | BG 473019<br>HP No 31  | Kntr Pengadilan Agama   | 163.216.000,00       |
| 17      | Tanah Bangunan Pendidikan dan Latihan (Sekolah) | 01.01.11.0<br>4.02 | 1   | 4.550     | 2003            | JL. DHARMA BAKTI NO.23 PEKALONGAN                   | Hak Pakai    | 28/06/2004 | AU 853680<br>Hp No. 20 | Sebagian dipinjampakai kan untuk AKN  | 1.070.721.495,21     |
| 18      | Tanah Bangunan Pasar                            | 01.01.11.0<br>2.01 | 1   | 20.000    | 2014            | Jl Wr. Supratman/ Hp.74                             | Hak Pakai    | 14/07/2015 | BT 408639<br>HP No 74  | Sebagian dipinjampakai kan untuk TNI AL Tegal (Posko Lanal)   | 13.061.084.670,00    |
| 19      | Tanah Bangunan Puskesmas/Posyandu               | 01.01.11.0<br>4.12 | 1   | 530       | 1982            | Jl. Dharma Bakti                                    | Hak Pakai    | 06/04/2002 | AT 300876<br>HP No 14  | Pinjam Pakai untuk AKN  | 159.000.000,00       |
| 20      | Tanah Bangunan Perumahan Lain-lain              | 01.01.11.0<br>1.11 | 5   | 670       | 2002            | Jl. Rinjani Bendan                                  | Hak Pakai    | 06/02/2015 | BJ 141969              | Sebagian dipinjampakai kan untuk Gudang KPU   | 1.495.598.000,00     |
| Jumlah  |   |                    |     |           |                 |   |              |            |                        |   | 25.711.079.165,21    |

## LAMPIRAN 19

## RINCIAN TRANSFER KELUAR DAN MASUK PERALATAN MESIN

| SKPD Penerima             | Aset yang Ditransfer                  | Jumlah | Nilai Perolehan  | Akm. Penyusutan  | Nilai Buku     | SKPD Pemberi              |
|---------------------------|---------------------------------------|--------|------------------|------------------|----------------|---------------------------|
| BAG. HUKUM                | Meja Kerja Kayu                       | 2      | 2.800.000,00     | 2.800.000,00     | -              | BAG. UMUM                 |
| BAG. KESEJAHTERAAN RA     | Note Book                             | 1      | 8.500.000,00     | -                | 8.500.000,00   | BAG. UMUM                 |
| BAG. KESEJAHTERAAN RA     | Printer (Peralatan Personal Komputer) | 2      | 6.495.040,00     | 623.760,00       | 5.871.280,00   | BAG. UMUM                 |
| BAG. PBJ DAN ADMINISTRASI | Server                                | 1      | 27.600.000,00    | -                | 27.600.000,00  | BAG. UMUM                 |
| BAG. PEMERINTAHAN         | Filing Cabinet Besi                   | 1      | 3.042.000,00     | -                | 3.042.000,00   | BAG. UMUM                 |
| BAG. PEMERINTAHAN         | Note Book                             | 1      | 8.500.000,00     | -                | 8.500.000,00   | BAG. UMUM                 |
| BAG. PEMERINTAHAN         | Printer (Peralatan Personal Komputer) | 1      | 1.581.000,00     | -                | 1.581.000,00   | BAG. UMUM                 |
| BAG. PROKOMPIMP           | Sepeda Motor                          | 1      | 8.100.000,00     | 8.100.000,00     | -              | BAG. PBJ DAN ADMINISTRASI |
| BAG. PROKOMPIMP           | Kursi Kerja Pejabat Eselon III        | 1      | 948.000,00       | 948.000,00       | -              | BAG. UMUM                 |
| BAG. PROKOMPIMP           | Kursi Rapat                           | 6      | 1.876.698,00     | 1.876.698,00     | -              | BAG. UMUM                 |
| BAG. UMUM                 | Kursi Putar                           | 8      | 15.928.000,00    | 15.928.000,00    | -              | BAG. PROKOMPIMP           |
| BAG. UMUM                 | Kursi Kerja Pejabat Eselon III        | 1      | 1.870.000,00     | 1.870.000,00     | -              | BAPPEDA                   |
| BAG. UMUM                 | Kursi Putar                           | 1      | 375.000,00       | 375.000,00       | -              | BAPPEDA                   |
| BAG. UMUM                 | Digital Thermometer                   | 2      | 1.300.000,00     | 162.500,00       | 1.137.500,00   | DINAS KESEHATAN           |
| BAG. UMUM                 | Infrared Thermometer                  | 3      | 5.400.000,00     | 360.000,00       | 5.040.000,00   | DINAS KESEHATAN           |
| BAG. UMUM                 | Station Wagon                         | 2      | 946.130.500,00   | 135.161.500,00   | 810.969.000,00 | SEKRETARIAT DPRD          |
| BAPPEDA                   | Station Wagon                         | 1      | 276.483.000,00   | 39.497.571,00    | 236.985.429,00 | BKD                       |
| BAPPEDA                   | Infrared Thermometer                  | 1      | 1.800.000,00     | 120.000,00       | 1.680.000,00   | DINAS KESEHATAN           |
| BKD                       | Mini Bus ( Penumpang 10 orang )       | 1      | 118.000.000,00   | 118.000.000,00   | -              | BAPPEDA                   |
| BKD                       | Sepeda Motor                          | 2      | 22.910.000,00    | 22.910.000,00    | -              | BAPPEDA                   |
| BKD                       | Station Wagon                         | 1      | 162.500.000,00   | 162.500.000,00   | -              | BAPPEDA                   |
| BKD                       | Infrared Thermometer                  | 1      | 1.800.000,00     | 120.000,00       | 1.680.000,00   | DINAS KESEHATAN           |
| BKD                       | Pick Up                               | 1      | 172.403.404,00   | 172.403.404,00   | -              | DKP                       |
| BKD                       | Station Wagon                         | 1      | 71.300.000,00    | 71.300.000,00    | -              | DKP                       |
| BKD                       | Sepeda Motor                          | 3      | 25.200.000,00    | 25.200.000,00    | -              | DPMPSTP                   |
| BKPPD                     | Infrared Thermometer                  | 1      | 1.800.000,00     | 120.000,00       | 1.680.000,00   |                           |
| BPBD                      | Infrared Thermometer                  | 1      | 1.800.000,00     | 120.000,00       | 1.680.000,00   | DINAS KESEHATAN           |
| DINAS KESEHATAN           |                                       | 1      | 1.800.000,00     | 120.000,00       | 1.680.000,00   |                           |
| DINAS KESEHATAN           | Infrared Thermometer                  | 1      | 1.800.000,00     | 120.000,00       | 1.680.000,00   |                           |
| DINAS KESEHATAN           | Meja Kerja Kayu                       | 2      | 2.800.000,00     | 2.800.000,00     | -              | BAG. UMUM                 |
| DINAS KESEHATAN           | Meja Rapat                            | 2      | 12.519.592,00    | 12.519.592,00    | -              | BAG. UMUM                 |
| DINAS KESEHATAN           | Stationary Generating Set             | 1      | 46.090.000,00    | 46.090.000,00    | -              | PUSK. KRAPYAK KIDUL       |
| DINAS PENDIDIKAN          | Infrared Thermometer                  | 1      | 1.800.000,00     | 120.000,00       | 1.680.000,00   | DINAS KESEHATAN           |
| DINAS PERHUBUNGAN         | Infrared Thermometer                  | 1      | 1.800.000,00     | 120.000,00       | 1.680.000,00   | DINAS KESEHATAN           |
| DINAS PERHUBUNGAN         | DPUPR                                 | 15     | 1.263.071.500,00 | 1.143.858.716,00 | 119.212.784,00 | DINAS KESEHATAN           |
| DINAS PERHUBUNGAN         | Forklift                              | 1      | 475.000.000,00   | 475.000.000,00   | -              | DINAS KESEHATAN           |
| DINAS PERHUBUNGAN         | Mesin Bor Kayu                        | 1      | 1.105.000,00     | 552.500,00       | 552.500,00     | DINAS KESEHATAN           |
| DINAS PERHUBUNGAN         | P.C Unit                              | 1      | 4.982.000,00     | 2.491.000,00     | 2.491.000,00   | DINAS KESEHATAN           |
| DINAS PERHUBUNGAN         | Perkakas Bengkel Konstruksi           | 1      | 2.551.000,00     | 2.551.000,00     | -              | DINAS KESEHATAN           |
| DINAS PERHUBUNGAN         | Perkakas Bengkel Lainnya              | 7      | 9.535.000,00     | 4.767.500,00     | 4.767.500,00   | DINAS KESEHATAN           |
| DINAS PERHUBUNGAN         | Pick Up                               | 1      | 762.225.000,00   | 653.335.716,00   | 108.889.284,00 | DINAS KESEHATAN           |
| DINAS PERHUBUNGAN         | Printer (Peralatan Personal Komputer) | 1      | 3.225.000,00     | 1.612.500,00     | 1.612.500,00   | DINAS KESEHATAN           |
| DINAS PERHUBUNGAN         | Tangga Aluminium                      | 2      | 4.448.500,00     | 3.548.500,00     | 900.000,00     | DINAS KESEHATAN           |
| DINAS PERHUBUNGAN         | Pick Up                               | 1      | 110.072.750,00   | 94.348.074,00    | 15.724.676,00  | KEC. PEKALONGAN UTARA     |
| DINDAGKOP                 | Infrared Thermometer                  | 1      | 1.800.000,00     | 120.000,00       | 1.680.000,00   | DINAS KESEHATAN           |
| DINDAGKOP                 | Bangku Panjang Besi/Mesin             | 56     | 341.600.000,00   | 136.640.000,00   | 204.960.000,00 | DPUPR                     |
| DINDAGKOP                 | Lampu                                 | 17     | 138.610.000,00   | 55.444.000,00    | 83.166.000,00  | DPUPR                     |
| DINDUKCAPIL               | Infrared Thermometer                  | 1      | 1.800.000,00     | 120.000,00       | 1.680.000,00   | DINAS KESEHATAN           |
| DINPARBUDPORA             | Digital Thermometer                   | 2      | 1.300.000,00     | 162.500,00       | 1.137.500,00   | DINAS KESEHATAN           |
| DINPARBUDPORA             | Infrared Thermometer                  | 1      | 1.800.000,00     | 120.000,00       | 1.680.000,00   | DINAS KESEHATAN           |
| DINPERINAKER              | Infrared Thermometer                  | 2      | 3.600.000,00     | 240.000,00       | 3.360.000,00   | DINAS KESEHATAN           |
| DINPERPA                  | Infrared Thermometer                  | 1      | 1.800.000,00     | 120.000,00       | 1.680.000,00   | DINAS KESEHATAN           |
| DINSOSP2KB                | Infrared Thermometer                  | 1      | 1.800.000,00     | 120.000,00       | 1.680.000,00   | DINAS KESEHATAN           |
| DISKOMINFO                | Infrared Thermometer                  | 1      | 1.800.000,00     | 120.000,00       | 1.680.000,00   | DINAS KESEHATAN           |
| DISKOMINFO                | Truck + Attachment                    | 1      | 76.000.000,00    | 76.000.000,00    | -              | DPUPR                     |
| DKP                       | Infrared Thermometer                  | 1      | 1.800.000,00     | 120.000,00       | 1.680.000,00   | DINAS KESEHATAN           |
| DLH                       | Infrared Thermometer                  | 1      | 1.800.000,00     | 120.000,00       | 1.680.000,00   | DINAS KESEHATAN           |
| DPMPPA                    | Infrared Thermometer                  | 1      | 1.800.000,00     | 120.000,00       | 1.680.000,00   | DINAS KESEHATAN           |
| DPMPSTP                   | Station Wagon                         | 1      | 276.484.000,00   | 39.497.714,00    | 236.986.286,00 | BKD                       |
| DPMPSTP                   | Infrared Thermometer                  | 1      | 1.800.000,00     | 120.000,00       | 1.680.000,00   | DINAS KESEHATAN           |
| DPRKP                     | Infrared Thermometer                  | 1      | 1.800.000,00     | 120.000,00       | 1.680.000,00   | DINAS KESEHATAN           |
| DPUPR                     | Mini Bus ( Penumpang 10 orang )       | 1      | 118.000.000,00   | 118.000.000,00   | -              | BKD                       |
| DPUPR                     | Station Wagon                         | 1      | 173.545.000,00   | 24.792.143,00    | 148.752.857,00 | BKD                       |
| DPUPR                     | Infrared Thermometer                  | 1      | 1.800.000,00     | 120.000,00       | 1.680.000,00   | DINAS KESEHATAN           |
| INSPEKTORAT               | Station Wagon                         | 1      | 276.483.000,00   | 39.497.571,00    | 236.985.429,00 | BKD                       |
| INSPEKTORAT               | Infrared Thermometer                  | 1      | 1.800.000,00     | 120.000,00       | 1.680.000,00   | DINAS KESEHATAN           |
| KEC. PEKALONGAN BARU      | Infrared Thermometer                  | 1      | 1.800.000,00     | 120.000,00       | 1.680.000,00   | DINAS KESEHATAN           |

| SKPD Penerima           | Aset yang Ditransfer             | Jumlah | Nilai Perolehan | Akm. Penyusutan | Nilai Buku     | SKPD Pemberi    |
|-------------------------|----------------------------------|--------|-----------------|-----------------|----------------|-----------------|
| KEC. PEKALONGAN SELATAN | Infrared Thermometer             | 1      | 1.800.000,00    | 120.000,00      | 1.680.000,00   | DINAS KESEHATAN |
| KEC. PEKALONGAN TIMUR   | Infrared Thermometer             | 1      | 1.800.000,00    | 120.000,00      | 1.680.000,00   | DINAS KESEHATAN |
| KEC. PEKALONGAN UTARA   | Infrared Thermometer             | 1      | 1.800.000,00    | 120.000,00      | 1.680.000,00   | DINAS KESEHATAN |
| KEL. BANDENGAN          | Rambu Papan Tambahan             | 35     | 34.632.500,00   | 34.632.500,00   | -              | BPBD            |
| KEL. BENDAN KERGON      | Gerobak Dorong                   | 1      | 3.511.300,00    | 3.511.300,00    | -              | DLH             |
| KEL. NOYONTAANSARI      | Gerobak Dorong                   | 1      | 3.511.300,00    | 3.511.300,00    | -              | DLH             |
| KEL. PANJANG BARU       | Gerobak Dorong                   | 1      | 3.511.300,00    | 3.511.300,00    | -              | DLH             |
| KEL. PONCOL             | Gerobak Dorong                   | 1      | 3.511.300,00    | 3.511.300,00    | -              | DLH             |
| KESBANGPOL              | Filing Cabinet Besi              | 1      | 200.000,00      | 200.000,00      | -              | BKD             |
| KESBANGPOL              | Infrared Thermometer             | 1      | 1.800.000,00    | 120.000,00      | 1.680.000,00   | DINAS KESEHATAN |
| PUSK. BENDAN            | A.C. Split                       | 9      | 24.416.800,00   | 24.416.800,00   | -              | DINAS KESEHATAN |
| PUSK. BENDAN            | A.C. Window                      | 1      | 3.988.600,00    | 3.190.880,00    | 797.720,00     | DINAS KESEHATAN |
| PUSK. BENDAN            | Alat Kantor Lainnya (Lain-lain)  | 12     | 17.711.100,00   | 14.839.880,00   | 2.871.220,00   | DINAS KESEHATAN |
| PUSK. BENDAN            | Alat Kedokteran Gigi Lain-lain   | 47     | 82.015.055,00   | 47.874.222,00   | 34.140.833,00  | DINAS KESEHATAN |
| PUSK. BENDAN            | Alat Kedokteran KB Lain-lain     | 10     | 1.950.000,00    | 1.950.000,00    | -              | DINAS KESEHATAN |
| PUSK. BENDAN            | Alat Kedokteran Mata Lain-lain   | 18     | 154.020.000,00  | 154.020.000,00  | -              | DINAS KESEHATAN |
| PUSK. BENDAN            | ALat Kedokteran Umum             | 71     | 541.450.209,52  | 436.746.255,52  | 104.703.954,00 | DINAS KESEHATAN |
| PUSK. BENDAN            | Alat Kesehatan Kebidanan         | 2      | 2.400.000,00    | 480.000,00      | 1.920.000,00   | DINAS KESEHATAN |
| PUSK. BENDAN            | ALat Kesehatan Kerja Lainnya     | 1      | 1.300.000,00    | 1.300.000,00    | -              | DINAS KESEHATAN |
| PUSK. BENDAN            | Alat Kesehatan Perawatan         | 36     | 44.448.000,00   | 44.448.000,00   | -              | DINAS KESEHATAN |
| PUSK. BENDAN            | Alat Lab. Kedokteran Lainnya     | 9      | 32.543.500,00   | 32.543.500,00   | -              | DINAS KESEHATAN |
| PUSK. BENDAN            | Alat Lab. Kimia Lain-lain        | 4      | 3.190.000,00    | 3.190.000,00    | -              | DINAS KESEHATAN |
| PUSK. BENDAN            | Alat Pemadam/Portable            | 6      | 7.170.000,00    | 7.170.000,00    | -              | DINAS KESEHATAN |
| PUSK. BENDAN            | Alat Rumah Tangga Lainnya        | 8      | 3.964.400,00    | 3.410.640,00    | 553.760,00     | DINAS KESEHATAN |
| PUSK. BENDAN            | Alat-alat Sandi Lain-lain        | 1      | 7.501.083,33    | 7.501.083,33    | -              | DINAS KESEHATAN |
| PUSK. BENDAN            | Anaromische Pinset               | 6      | 1.996.500,00    | 1.996.500,00    | -              | DINAS KESEHATAN |
| PUSK. BENDAN            | Autoclave (Alat Laboratorium)    | 1      | 69.537.740,00   | 17.384.436,00   | 52.153.304,00  | DINAS KESEHATAN |
| PUSK. BENDAN            | Automatic CO Analyzer            | 1      | 14.863.000,00   | 4.246.572,00    | 10.616.428,00  | DINAS KESEHATAN |
| PUSK. BENDAN            | Baby Incubator (Alat Kedokteran) | 2      | 9.900.000,00    | 9.900.000,00    | -              | DINAS KESEHATAN |
| PUSK. BENDAN            | Bangku Tunggu                    | 58     | 124.667.000,00  | 124.667.000,00  | -              | DINAS KESEHATAN |
| PUSK. BENDAN            | Camera Electronic                | 1      | 6.364.276,00    | 5.091.420,00    | 1.272.856,00   | DINAS KESEHATAN |
| PUSK. BENDAN            | Centrifuge (Alat Laboratorium)   | 1      | 2.664.467,13    | 2.331.406,00    | 333.061,13     | DINAS KESEHATAN |
| PUSK. BENDAN            | Chirurgical Pinset               | 7      | 1.798.500,00    | 1.798.500,00    | -              | DINAS KESEHATAN |
| PUSK. BENDAN            | Cold Storage (Alat Pendinginan)  | 1      | 5.735.000,00    | -               | 5.735.000,00   | DINAS KESEHATAN |
| PUSK. BENDAN            | Cryo Surgery                     | 1      | 79.670.223,00   | 79.670.223,00   | -              | DINAS KESEHATAN |
| PUSK. BENDAN            | Defibrillator                    | 1      | 75.900.000,00   | 75.900.000,00   | -              | DINAS KESEHATAN |
| PUSK. BENDAN            | Dental Equipment                 | 5      | 200.000,00      | 200.000,00      | -              | DINAS KESEHATAN |
| PUSK. BENDAN            | Dental Unit                      | 3      | 349.450.336,00  | 272.650.336,00  | 76.800.000,00  | DINAS KESEHATAN |
| PUSK. BENDAN            | Digital Thermometer              | 5      | 2.856.818,00    | 697.158,00      | 2.159.660,00   | DINAS KESEHATAN |
| PUSK. BENDAN            | Dispenser                        | 1      | 467.500,00      | 467.500,00      | -              | DINAS KESEHATAN |
| PUSK. BENDAN            | Electrocardiograph               | 1      | 26.400.000,00   | 26.400.000,00   | -              | DINAS KESEHATAN |
| PUSK. BENDAN            | Emergency Kit                    | 1      | 13.289.963,00   | 10.631.972,00   | 2.657.991,00   | DINAS KESEHATAN |
| PUSK. BENDAN            | Endotracheal Tube                | 7      | 2.132.900,00    | 2.132.900,00    | -              | DINAS KESEHATAN |
| PUSK. BENDAN            | Examination Lamp                 | 3      | 65.990.000,00   | 44.184.000,00   | 21.806.000,00  | DINAS KESEHATAN |
| PUSK. BENDAN            | Examination Table                | 4      | 26.102.300,00   | 20.670.740,00   | 5.431.560,00   | DINAS KESEHATAN |
| PUSK. BENDAN            | Film Viewer                      | 16     | 97.455.039,00   | 97.455.039,00   | -              | DINAS KESEHATAN |
| PUSK. BENDAN            | Fotometer                        | 1      | 90.271.428,00   | 56.419.645,00   | 33.851.783,00  | DINAS KESEHATAN |
| PUSK. BENDAN            | Gelas Takar                      | 1      | 927.539,33      | 811.594,00      | 115.945,33     | DINAS KESEHATAN |
| PUSK. BENDAN            | Glucosa Analyzer                 | 3      | 1.145.100,00    | 715.695,00      | 429.405,00     | DINAS KESEHATAN |
| PUSK. BENDAN            | Gordyin/Kray                     | 1      | 9.199.500,00    | 9.199.500,00    | -              | DINAS KESEHATAN |
| PUSK. BENDAN            | Gunting Lurus                    | 8      | 7.011.400,00    | 7.011.400,00    | -              | DINAS KESEHATAN |
| PUSK. BENDAN            | Gynecological Examination Table  | 2      | 24.682.456,00   | 24.682.456,00   | -              | DINAS KESEHATAN |
| PUSK. BENDAN            | Headphone                        | 1      | 412.867,00      | 330.292,00      | 82.575,00      | DINAS KESEHATAN |
| PUSK. BENDAN            | Heart Rate Monitor               | 1      | 2.367.200,00    | 2.367.200,00    | -              | DINAS KESEHATAN |
| PUSK. BENDAN            | Hematology Analyzer              | 1      | 110.605.000,00  | 69.128.125,00   | 41.476.875,00  | DINAS KESEHATAN |
| PUSK. BENDAN            | Infrared Thermometer             | 1      | 1.800.000,00    | 120.000,00      | 1.680.000,00   | DINAS KESEHATAN |
| PUSK. BENDAN            | Infusing Stand                   | 20     | 22.693.800,00   | 22.693.800,00   | -              | DINAS KESEHATAN |
| PUSK. BENDAN            | Instrumen Cabinet                | 3      | 18.381.000,00   | 18.381.000,00   | -              | DINAS KESEHATAN |
| PUSK. BENDAN            | Instrumen Tray                   | 4      | 9.246.600,00    | 9.246.600,00    | -              | DINAS KESEHATAN |
| PUSK. BENDAN            | Instrument Table                 | 2      | 2.497.000,00    | 2.497.000,00    | -              | DINAS KESEHATAN |
| PUSK. BENDAN            | Kereta Makan                     | 1      | 10.950.700,00   | 10.950.700,00   | -              | DINAS KESEHATAN |
| PUSK. BENDAN            | Korem Tang                       | 1      | 313.000,00      | 313.000,00      | -              | DINAS KESEHATAN |
| PUSK. BENDAN            | Kursi Besi/Metal                 | 98     | 51.455.640,00   | 51.455.640,00   | -              | DINAS KESEHATAN |
| PUSK. BENDAN            | Kursi Kayu                       | 8      | 840.000,00      | 840.000,00      | -              | DINAS KESEHATAN |
| PUSK. BENDAN            | Kursi Lipat                      | 10     | 2.611.170,00    | 2.611.170,00    | -              | DINAS KESEHATAN |
| PUSK. BENDAN            | Kursi Rapat                      | 40     | 13.971.269,20   | 13.971.269,20   | -              | DINAS KESEHATAN |
| PUSK. BENDAN            | Kursi Tamu                       | 1      | 2.211.000,00    | 2.211.000,00    | -              | DINAS KESEHATAN |
| PUSK. BENDAN            | Lap Top                          | 2      | 7.600.000,00    | 7.600.000,00    | -              | DINAS KESEHATAN |
| PUSK. BENDAN            | Lemari Buku Arsip Untuk Kantor   | 3      | 33.088.848,00   | 27.053.080,00   | 6.035.768,00   | DINAS KESEHATAN |
| PUSK. BENDAN            | Lemari Es                        | 4      | 8.040.000,00    | 8.040.000,00    | -              | DINAS KESEHATAN |
| PUSK. BENDAN            | Lemari Kaca                      | 3      | 500.000,00      | 500.000,00      | -              | DINAS KESEHATAN |
| PUSK. BENDAN            | Lemari Kayu                      | 14     | 9.509.750,00    | 9.509.750,00    | -              | DINAS KESEHATAN |
| PUSK. BENDAN            | Lemari Sorok                     | 7      | 4.151.000,00    | 3.320.800,00    | 830.200,00     | DINAS KESEHATAN |

| SKPD Penerima | Aset yang Ditransfer      | Jumlah | Nilai Perolehan | Akm. Penyusutan | Nilai Buku    | SKPD Pemberi    |
|---------------|---------------------------|--------|-----------------|-----------------|---------------|-----------------|
| PUSK. BENDAN  | Loudspeaker               | 1      | 2.000.000,00    | 2.000.000,00    | -             | DINAS KESEHATAN |
| PUSK. BENDAN  | Medicine Can              | 1      | 6.600.000,00    | 6.600.000,00    | -             | DINAS KESEHATAN |
| PUSK. BENDAN  | Megaphone                 | 1      | 400.000,00      | 400.000,00      | -             | DINAS KESEHATAN |
| PUSK. BENDAN  | Meja Kerja Kayu           | 57     | 27.522.452,00   | 27.522.452,00   | -             | DINAS KESEHATAN |
| PUSK. BENDAN  | Meja Kerja Pejabat Esel   | 2      | 2.634.272,00    | 2.634.272,00    | -             | DINAS KESEHATAN |
| PUSK. BENDAN  | Meja Panjang              | 2      | 360.000,00      | 360.000,00      | -             | DINAS KESEHATAN |
| PUSK. BENDAN  | Meja Rapat                | 6      | 6.659.244,00    | 6.659.244,00    | -             | DINAS KESEHATAN |
| PUSK. BENDAN  | Meja Tulis                | 4      | 3.578.000,00    | 3.578.000,00    | -             | DINAS KESEHATAN |
| PUSK. BENDAN  | Mesin Absensi             | 1      | 2.100.500,00    | 840.200,00      | 1.260.300,00  | DINAS KESEHATAN |
| PUSK. BENDAN  | Micrometer                | 1      | 526.080,00      | 328.800,00      | 197.280,00    | DINAS KESEHATAN |
| PUSK. BENDAN  | Mikroskop                 | 1      | 2.000.000,00    | 2.000.000,00    | -             | DINAS KESEHATAN |
| PUSK. BENDAN  | Minor Surgical Set (Alat  | 2      | 4.400.000,00    | 4.400.000,00    | -             | DINAS KESEHATAN |
| PUSK. BENDAN  | Mobil Ambulance           | 2      | 480.580.225,00  | 398.163.080,00  | 82.417.145,00 | DINAS KESEHATAN |
| PUSK. BENDAN  | Monitor                   | 1      | 1.347.500,00    | 1.347.500,00    | -             | DINAS KESEHATAN |
| PUSK. BENDAN  | MOUBILER LAINNYA          | 10     | 1.430.000,00    | 1.430.000,00    | -             | DINAS KESEHATAN |
| PUSK. BENDAN  | Nebulizer                 | 3      | 4.301.000,00    | 4.301.000,00    | -             | DINAS KESEHATAN |
| PUSK. BENDAN  | Needle Holder             | 7      | 5.781.600,00    | 5.781.600,00    | -             | DINAS KESEHATAN |
| PUSK. BENDAN  | Neonatal Resuscitation    | 1      | 12.254.000,00   | 12.254.000,00   | -             | DINAS KESEHATAN |
| PUSK. BENDAN  | Note Book                 | 1      | 7.001.225,00    | 7.001.225,00    | -             | DINAS KESEHATAN |
| PUSK. BENDAN  | Optalmoscope              | 1      | 1.234.000,00    | 1.234.000,00    | -             | DINAS KESEHATAN |
| PUSK. BENDAN  | Ophthalmoscope            | 1      | 10.000.000,00   | 10.000.000,00   | -             | DINAS KESEHATAN |
| PUSK. BENDAN  | P.C Unit                  | 7      | 50.480.085,00   | 48.338.567,00   | 2.141.518,00  | DINAS KESEHATAN |
| PUSK. BENDAN  | Papan Nama Instansi       | 2      | 1.368.900,00    | 1.368.900,00    | -             | DINAS KESEHATAN |
| PUSK. BENDAN  | Papan Visual/Papan Na     | 1      | 1.815.000,00    | 1.815.000,00    | -             | DINAS KESEHATAN |
| PUSK. BENDAN  | Peralatan Jaringan Lain-  | 3      | 9.555.000,00    | 9.555.000,00    | -             | DINAS KESEHATAN |
| PUSK. BENDAN  | Peralatan Personal Kom    | 1      | 772.406,00      | 772.406,00      | -             | DINAS KESEHATAN |
| PUSK. BENDAN  | Peralatan studio Visual l | 2      | 20.700.000,00   | 20.700.000,00   | -             | DINAS KESEHATAN |
| PUSK. BENDAN  | Perkakas Bengkel Lain-l   | 1      | 41.299.500,00   | 41.299.500,00   | -             | DINAS KESEHATAN |
| PUSK. BENDAN  | Pesawat Telephone         | 1      | 80.000,00       | 80.000,00       | -             | DINAS KESEHATAN |
| PUSK. BENDAN  | Printer (Peralatan Perso  | 2      | 2.746.750,00    | 2.305.064,00    | 441.686,00    | DINAS KESEHATAN |
| PUSK. BENDAN  | Proyektor + Attachment    | 1      | 6.136.532,00    | 4.909.224,00    | 1.227.308,00  | DINAS KESEHATAN |
| PUSK. BENDAN  | Rak Besi                  | 11     | 9.540.461,40    | 9.540.461,40    | -             | DINAS KESEHATAN |
| PUSK. BENDAN  | Rak Kayu                  | 13     | 18.851.888,00   | 18.673.028,00   | 178.860,00    | DINAS KESEHATAN |
| PUSK. BENDAN  | Refrigerator              | 1      | 42.571.100,00   |                 | 42.571.100,00 | DINAS KESEHATAN |
| PUSK. BENDAN  | Resuscitation for Aduit   | 1      | 654.500,00      | 654.500,00      | -             | DINAS KESEHATAN |
| PUSK. BENDAN  | Router                    | 1      | 3.970.000,00    | 3.970.000,00    | -             | DINAS KESEHATAN |
| PUSK. BENDAN  | Scanner (Peralatan Mini   | 1      | 2.647.070,00    | 1.985.304,00    | 661.766,00    | DINAS KESEHATAN |
| PUSK. BENDAN  | Scanner (Peralatan Pers   | 1      | 1.125.000,00    | 1.125.000,00    | -             | DINAS KESEHATAN |
| PUSK. BENDAN  | Senter                    | 2      | 30.000,00       | 30.000,00       | -             | DINAS KESEHATAN |
| PUSK. BENDAN  | Sepeda Motor              | 5      | 30.800.000,00   | 30.800.000,00   | -             | DINAS KESEHATAN |
| PUSK. BENDAN  | Server                    | 1      | 19.140.000,00   | 19.140.000,00   | -             | DINAS KESEHATAN |
| PUSK. BENDAN  | Sofa                      | 2      | 7.810.000,00    | 7.810.000,00    | -             | DINAS KESEHATAN |
| PUSK. BENDAN  | Sound System              | 3      | 2.400.000,00    | 2.400.000,00    | -             | DINAS KESEHATAN |
| PUSK. BENDAN  | Speculum Model Kit        | 7      | 5.168.800,00    | 5.168.800,00    | -             | DINAS KESEHATAN |
| PUSK. BENDAN  | Spirometer                | 1      | 31.900.000,00   | 31.900.000,00   | -             | DINAS KESEHATAN |
| PUSK. BENDAN  | Spygmomanometer           | 2      | 1.680.000,00    | 1.680.000,00    | -             | DINAS KESEHATAN |
| PUSK. BENDAN  | Stabilizer                | 2      | 1.583.520,00    | 593.820,00      | 989.700,00    | DINAS KESEHATAN |
| PUSK. BENDAN  | Stationary Generating S   | 1      | 84.984.175,00   | 48.562.384,00   | 36.421.791,00 | DINAS KESEHATAN |
| PUSK. BENDAN  | Sterilisator              | 5      | 33.600.000,00   | 33.600.000,00   | -             | DINAS KESEHATAN |
| PUSK. BENDAN  | Stethoscope (Alat Kedokt  | 27     | 15.068.470,00   | 7.753.189,00    | 7.315.281,00  | DINAS KESEHATAN |
| PUSK. BENDAN  | Strether                  | 1      | 14.354.775,28   | 14.354.775,28   | -             | DINAS KESEHATAN |
| PUSK. BENDAN  | Suction Pimp              | 2      | 9.558.071,91    | 9.558.071,91    | -             | DINAS KESEHATAN |
| PUSK. BENDAN  | Suction Pump              | 2      | 9.955.000,00    | 9.955.000,00    | -             | DINAS KESEHATAN |
| PUSK. BENDAN  | Tabung Oksigen            | 16     | 36.636.800,00   | 36.636.800,00   | -             | DINAS KESEHATAN |
| PUSK. BENDAN  | Tangga Aluminium          | 1      | 1.000.000,00    | 1.000.000,00    | -             | DINAS KESEHATAN |
| PUSK. BENDAN  | Televisi                  | 2      | 10.500.000,00   | 10.500.000,00   | -             | DINAS KESEHATAN |
| PUSK. BENDAN  | Tempat Tidur Besi         | 4      | 2.900.000,00    | 2.900.000,00    | -             | DINAS KESEHATAN |
| PUSK. BENDAN  | Tempat Tidur Kayu         | 1      | 1.500.000,00    | 1.500.000,00    | -             | DINAS KESEHATAN |
| PUSK. BENDAN  | Tensimeter                | 21     | 24.985.144,00   | 19.351.836,00   | 5.633.308,00  | DINAS KESEHATAN |
| PUSK. BENDAN  | Termometer Mercuri unt    | 2      | 1.210.000,00    | 1.210.000,00    | -             | DINAS KESEHATAN |
| PUSK. BENDAN  | Termometer Standar        | 1      | 40.000,00       | 40.000,00       | -             | DINAS KESEHATAN |
| PUSK. BENDAN  | Thermometer Digital (Al   | 1      | 2.208.426,97    | 1.932.371,00    | 276.055,97    | DINAS KESEHATAN |
| PUSK. BENDAN  | Timbangan                 | 4      | 1.844.143,00    | 637.000,00      | 1.207.143,00  | DINAS KESEHATAN |
| PUSK. BENDAN  | Timbangan Badan (Alat     | 2      | 2.770.000,00    | 2.770.000,00    | -             | DINAS KESEHATAN |
| PUSK. BENDAN  | Timbangan Bayi            | 3      | 4.765.000,00    | 846.000,00      | 3.919.000,00  | DINAS KESEHATAN |
| PUSK. BENDAN  | Timbangan Orang Dewa      | 2      | 2.760.000,00    | 2.760.000,00    | -             | DINAS KESEHATAN |
| PUSK. BENDAN  | Tray Carriage             | 1      | 5.694.400,00    | 5.694.400,00    | -             | DINAS KESEHATAN |
| PUSK. BENDAN  | Tripod Camera             | 1      | 531.170,00      | 424.936,00      | 106.234,00    | DINAS KESEHATAN |
| PUSK. BENDAN  | Uninterruptible Power S   | 9      | 18.990.633,00   | 17.726.634,00   | 1.263.999,00  | DINAS KESEHATAN |
| PUSK. BENDAN  | USG                       | 1      | 119.825.000,00  | 119.825.000,00  | -             | DINAS KESEHATAN |
| PUSK. BENDAN  | Vacuum Extractor (Alat    | 1      | 8.261.150,00    | 8.261.150,00    | -             | DINAS KESEHATAN |
| PUSK. BUARAN  | A.C. Split                | 1      | 3.432.000,00    | 3.432.000,00    | -             | DINAS KESEHATAN |
| PUSK. BUARAN  | A.C. Window               | 1      | 3.840.000,00    | 3.840.000,00    | -             | DINAS KESEHATAN |



| SKPD Penerima | Aset yang Ditransfer     | Jumlah | Nilai Perolehan | Akm. Penyusutan | Nilai Buku    | SKPD Pemberi    |
|---------------|--------------------------|--------|-----------------|-----------------|---------------|-----------------|
| PUSK. BUARAN  | Alat Kantor Lainnya (Lai | 4      | 12.520.000,00   | 5.008.000,00    | 7.512.000,00  | DINAS KESEHATAN |
| PUSK. BUARAN  | Alat Kedokteran Gigi Lai | 6      | 26.343.155,00   | 10.537.262,00   | 15.805.893,00 | DINAS KESEHATAN |
| PUSK. BUARAN  | Alat Kedokteran THT La   | 1      | 806.075,84      | 806.075,84      | -             | DINAS KESEHATAN |
| PUSK. BUARAN  | ALat Kedokteran Umum     | 30     | 128.332.720,00  | 81.781.911,00   | 46.550.809,00 | DINAS KESEHATAN |
| PUSK. BUARAN  | Alat Kesehatan Perawat   | 1      | 15.686.848,00   | 15.686.848,00   | -             | DINAS KESEHATAN |
| PUSK. BUARAN  | Alat Lab. Kedokteran La  | 3      | 3.795.376,40    | 3.422.704,00    | 372.672,40    | DINAS KESEHATAN |
| PUSK. BUARAN  | Alat Laboratorium Lainn  | 2      | 33.997.717,00   | 13.501.423,00   | 20.496.294,00 | DINAS KESEHATAN |
| PUSK. BUARAN  | Alat Rumah Tangga Lain   | 9      | 14.929.833,00   | 14.929.833,00   | -             | DINAS KESEHATAN |
| PUSK. BUARAN  | Bangku Tunggu            | 11     | 2.171.000,00    | 2.171.000,00    | -             | DINAS KESEHATAN |
| PUSK. BUARAN  | Centrifuge               | 1      | 45.965.836,00   | 27.579.501,00   | 18.386.335,00 | DINAS KESEHATAN |
| PUSK. BUARAN  | Centrifuge (Alat Laborat | 1      | 2.664.467,13    | 2.331.406,00    | 333.061,13    | DINAS KESEHATAN |
| PUSK. BUARAN  | Cold Storage (Alat Pend  | 1      | 5.735.000,00    | -               | 5.735.000,00  | DINAS KESEHATAN |
| PUSK. BUARAN  | Dental Equipment         | 19     | 22.290.180,00   | 22.290.180,00   | -             | DINAS KESEHATAN |
| PUSK. BUARAN  | Dental Unit              | 1      | 88.275.000,00   | 88.275.000,00   | -             | DINAS KESEHATAN |
| PUSK. BUARAN  | Digital Thermometer      | 1      | 453.409,00      | 226.704,00      | 226.705,00    | DINAS KESEHATAN |
| PUSK. BUARAN  | Dispenser                | 1      | 500.000,00      | 500.000,00      | -             | DINAS KESEHATAN |
| PUSK. BUARAN  | Electrocardiograph       | 1      | 34.688.581,00   | 34.688.581,00   | -             | DINAS KESEHATAN |
| PUSK. BUARAN  | Examination Lamp         | 2      | 47.676.000,00   | 23.374.400,00   | 24.301.600,00 | DINAS KESEHATAN |
| PUSK. BUARAN  | Examination Table        | 4      | 11.432.500,00   | 11.432.500,00   | -             | DINAS KESEHATAN |
| PUSK. BUARAN  | Filing Cabinet Kayu      | 1      | 125.000,00      | 125.000,00      | -             | DINAS KESEHATAN |
| PUSK. BUARAN  | Film Viewer              | 2      | 4.233.570,76    | 4.233.570,76    | -             | DINAS KESEHATAN |
| PUSK. BUARAN  | Fotometer                | 1      | 90.271.428,00   | 56.419.645,00   | 33.851.783,00 | DINAS KESEHATAN |
| PUSK. BUARAN  | Glucosa Analyzer         | 2      | 763.400,00      | 477.130,00      | 286.270,00    | DINAS KESEHATAN |
| PUSK. BUARAN  | Gynecological Examinin   | 2      | 13.078.057,00   | 13.078.057,00   | -             | DINAS KESEHATAN |
| PUSK. BUARAN  | Hematology Analyzer      | 1      | 111.927.573,00  | 55.963.788,00   | 55.963.785,00 | DINAS KESEHATAN |
| PUSK. BUARAN  | Infusing Stand           | 3      | 3.351.000,00    | 2.010.600,00    | 1.340.400,00  | DINAS KESEHATAN |
| PUSK. BUARAN  | Instrumen Cabinet        | 2      | 11.036.174,16   | 9.050.974,16    | 1.985.200,00  | DINAS KESEHATAN |
| PUSK. BUARAN  | Instrument Table         | 1      | 3.864.747,19    | 3.864.747,19    | -             | DINAS KESEHATAN |
| PUSK. BUARAN  | Kursi Besi/Metal         | 81     | 102.810.192,00  | 102.810.192,00  | -             | DINAS KESEHATAN |
| PUSK. BUARAN  | Kursi Kayu               | 5      | 550.000,00      | 550.000,00      | -             | DINAS KESEHATAN |
| PUSK. BUARAN  | Kursi Kerja Pejabat Esel | 1      | 1.200.000,00    | 1.200.000,00    | -             | DINAS KESEHATAN |
| PUSK. BUARAN  | Kursi Kerja Pejabat Esel | 1      | 2.590.000,00    | 2.590.000,00    | -             | DINAS KESEHATAN |
| PUSK. BUARAN  | Laryngoscope             | 2      | 2.539.691,02    | 2.539.691,02    | -             | DINAS KESEHATAN |
| PUSK. BUARAN  | Lemari Buku Arsip Untuk  | 1      | 30.178.848,00   | 24.143.080,00   | 6.035.768,00  | DINAS KESEHATAN |
| PUSK. BUARAN  | Lemari Es                | 1      | 2.500.000,00    | 2.500.000,00    | -             | DINAS KESEHATAN |
| PUSK. BUARAN  | Lemari Kayu              | 21     | 40.271.528,00   | 40.271.528,00   | -             | DINAS KESEHATAN |
| PUSK. BUARAN  | Lemari Sorok             | 9      | 5.337.000,00    | 4.269.600,00    | 1.067.400,00  | DINAS KESEHATAN |
| PUSK. BUARAN  | Medicine Can             | 1      | 3.520.000,00    | 3.520.000,00    | -             | DINAS KESEHATAN |
| PUSK. BUARAN  | Meja Kerja Kayu          | 37     | 27.092.100,00   | 27.092.100,00   | -             | DINAS KESEHATAN |
| PUSK. BUARAN  | Meja Komputer            | 9      | 2.704.357,53    | 2.704.357,53    | -             | DINAS KESEHATAN |
| PUSK. BUARAN  | Meja Tambahan            | 1      | 313.500,00      | 313.500,00      | -             | DINAS KESEHATAN |
| PUSK. BUARAN  | Meja Tulis               | 1      | 1.500.000,00    | 1.500.000,00    | -             | DINAS KESEHATAN |
| PUSK. BUARAN  | Mesin Absensi            | 1      | 2.447.000,00    | 2.447.000,00    | -             | DINAS KESEHATAN |
| PUSK. BUARAN  | Micro Hematocrite Centr  | 1      | 14.895.839,89   | 13.033.860,00   | 1.861.979,89  | DINAS KESEHATAN |
| PUSK. BUARAN  | Micrometer               | 1      | 526.080,00      | 328.800,00      | 197.280,00    | DINAS KESEHATAN |
| PUSK. BUARAN  | Mikroskop Binocular      | 1      | 21.255.500,00   | 10.627.752,00   | 10.627.748,00 | DINAS KESEHATAN |
| PUSK. BUARAN  | Millipore Filter         | 6      | 2.205.000,00    | 1.323.000,00    | 882.000,00    | DINAS KESEHATAN |
| PUSK. BUARAN  | Mobil Ambulance          | 1      | 288.460.000,00  | 206.042.855,00  | 82.417.145,00 | DINAS KESEHATAN |
| PUSK. BUARAN  | Morter dan Posite        | 2      | 50.000,00       | 50.000,00       | -             | DINAS KESEHATAN |
| PUSK. BUARAN  | Nebulizer                | 2      | 3.756.174,00    | 3.004.936,00    | 751.238,00    | DINAS KESEHATAN |
| PUSK. BUARAN  | P.C Unit                 | 13     | 75.478.115,32   | 73.336.597,32   | 2.141.518,00  | DINAS KESEHATAN |
| PUSK. BUARAN  | Portable Water Pump      | 2      | 600.000,00      | 600.000,00      | -             | DINAS KESEHATAN |
| PUSK. BUARAN  | Printer (Peralatan Perso | 2      | 2.608.103,67    | 2.166.416,67    | 441.687,00    | DINAS KESEHATAN |
| PUSK. BUARAN  | Pulvarezer               | 1      | 1.650.000,00    | 1.650.000,00    | -             | DINAS KESEHATAN |
| PUSK. BUARAN  | Rak Kayu                 | 12     | 16.925.040,00   | 16.925.040,00   | -             | DINAS KESEHATAN |
| PUSK. BUARAN  | Refrigerator             | 2      | 95.271.100,00   | 52.700.000,00   | 42.571.100,00 | DINAS KESEHATAN |
| PUSK. BUARAN  | Scanner (Peralatan Mini  | 1      | 2.647.068,00    | 1.985.301,00    | 661.767,00    | DINAS KESEHATAN |
| PUSK. BUARAN  | Sealing Tape 72 yl, 50 u | 1      | 2.750.000,00    | 2.750.000,00    | -             | DINAS KESEHATAN |
| PUSK. BUARAN  | Sepeda                   | 2      | 1.012.000,00    | 1.012.000,00    | -             | DINAS KESEHATAN |
| PUSK. BUARAN  | Sepeda Motor             | 1      | 19.750.000,00   | -               | 19.750.000,00 | DINAS KESEHATAN |
| PUSK. BUARAN  | Sofa                     | 1      | 3.920.000,00    | 3.920.000,00    | -             | DINAS KESEHATAN |
| PUSK. BUARAN  | Spirometer               | 1      | 42.668.941,00   | 42.668.941,00   | -             | DINAS KESEHATAN |
| PUSK. BUARAN  | Stabilizer               | 2      | 1.583.520,00    | 593.820,00      | 989.700,00    | DINAS KESEHATAN |
| PUSK. BUARAN  | Sterilisator             | 2      | 32.664.159,83   | 32.664.159,83   | -             | DINAS KESEHATAN |
| PUSK. BUARAN  | Stethoscope (Alat Kedokt | 11     | 6.659.531,00    | 2.812.382,00    | 3.847.149,00  | DINAS KESEHATAN |
| PUSK. BUARAN  | Suction Pimp             | 1      | 4.784.557,02    | 4.784.557,02    | -             | DINAS KESEHATAN |
| PUSK. BUARAN  | Tabung Oksigen           | 1      | 1.570.191,57    | 1.570.191,57    | -             | DINAS KESEHATAN |
| PUSK. BUARAN  | Tensimeter               | 9      | 11.607.616,00   | 8.190.601,00    | 3.417.015,00  | DINAS KESEHATAN |
| PUSK. BUARAN  | Tensimeter Mercuri Con   | 1      | 1.570.926,00    | 1.570.926,00    | -             | DINAS KESEHATAN |
| PUSK. BUARAN  | Thermometer Digital (Al  | 1      | 2.208.426,97    | 1.932.371,00    | 276.055,97    | DINAS KESEHATAN |
| PUSK. BUARAN  | Timbangan                | 1      | 1.207.143,00    | -               | 1.207.143,00  | DINAS KESEHATAN |
| PUSK. BUARAN  | Timbangan Bayi           | 1      | 3.919.000,00    | -               | 3.919.000,00  | DINAS KESEHATAN |
| PUSK. BUARAN  | Uninterruptible Power Su | 5      | 3.758.711,00    | 2.916.045,00    | 842.666,00    | DINAS KESEHATAN |

| SKPD Penerima | Aset yang Ditransfer     | Jumlah | Nilai Perolehan | Akm. Penyusutan | Nilai Buku     | SKPD Pemberi    |
|---------------|--------------------------|--------|-----------------|-----------------|----------------|-----------------|
| PUSK. BUARAN  | USG                      | 1      | 240.564.600,00  | 192.451.680,00  | 48.112.920,00  | DINAS KESEHATAN |
| PUSK. BUARAN  | Wheel Chair (Alat Keseh  | 1      | 1.321.045,00    | 1.321.045,00    | -              | DINAS KESEHATAN |
| PUSK. DUKUH   | A.C. Split               | 5      | 14.232.000,00   | 14.232.000,00   | -              | DINAS KESEHATAN |
| PUSK. DUKUH   | A.C. Window              | 1      | 3.840.000,00    | 3.840.000,00    | -              | DINAS KESEHATAN |
| PUSK. DUKUH   | Alas Dengan Lampu + K    | 1      | 1.138.000,00    | 1.138.000,00    | -              | DINAS KESEHATAN |
| PUSK. DUKUH   | Alat Kantor Lainnya (Lai | 2      | 1.575.000,00    | 1.575.000,00    | -              | DINAS KESEHATAN |
| PUSK. DUKUH   | Alat Kedokteran Gigi Lai | 40     | 53.634.055,00   | 13.304.222,00   | 40.329.833,00  | DINAS KESEHATAN |
| PUSK. DUKUH   | Alat Kedokteran THT La   | 11     | 7.814.075,84    | 7.814.075,84    | -              | DINAS KESEHATAN |
| PUSK. DUKUH   | ALat Kedokteran Umum     | 69     | 123.299.680,00  | 96.075.330,00   | 27.224.350,00  | DINAS KESEHATAN |
| PUSK. DUKUH   | Alat Kesehatan Anak Lair | 2      | 2.000.000,00    | 2.000.000,00    | -              | DINAS KESEHATAN |
| PUSK. DUKUH   | Alat Kesehatan Kebidan   | 5      | 3.481.200,00    |                 | 3.481.200,00   | DINAS KESEHATAN |
| PUSK. DUKUH   | Alat Kesehatan Perawat   | 1      | 200.000,00      | 200.000,00      | -              | DINAS KESEHATAN |
| PUSK. DUKUH   | Alat Lab. Kedokteran La  | 2      | 29.110.179,00   | 14.935.088,00   | 14.175.091,00  | DINAS KESEHATAN |
| PUSK. DUKUH   | ALat Lab. Lingkungan La  | 3      | 1.226.205,00    | 1.226.205,00    | -              | DINAS KESEHATAN |
| PUSK. DUKUH   | ALAT LABORATORIUM        | 1      | 450.000,00      | 450.000,00      | -              | DINAS KESEHATAN |
| PUSK. DUKUH   | Alat Pemdam Kebakaran    | 2      | 4.000.000,00    | 4.000.000,00    | -              | DINAS KESEHATAN |
| PUSK. DUKUH   | Alat Rumah Tangga Lair   | 15     | 15.104.000,00   | 15.104.000,00   | -              | DINAS KESEHATAN |
| PUSK. DUKUH   | Alat Timbangan Lain-lair | 4      | 7.084.000,00    |                 | 7.084.000,00   | DINAS KESEHATAN |
| PUSK. DUKUH   | Amigan Stopper           | 8      | 1.600.000,00    | 1.600.000,00    | -              | DINAS KESEHATAN |
| PUSK. DUKUH   | Amplifier                | 1      | 2.800.000,00    | 2.800.000,00    | -              | DINAS KESEHATAN |
| PUSK. DUKUH   | Anaromische Pinset       | 4      | 450.000,00      | 450.000,00      | -              | DINAS KESEHATAN |
| PUSK. DUKUH   | Arteriklem               | 18     | 5.075.000,00    | 5.075.000,00    | -              | DINAS KESEHATAN |
| PUSK. DUKUH   | Autoclave (Alat Laborat  | 2      | 101.616.000,00  | 56.144.125,00   | 45.471.875,00  | DINAS KESEHATAN |
| PUSK. DUKUH   | Bak Air                  | 1      | 750.000,00      | 600.000,00      | 150.000,00     | DINAS KESEHATAN |
| PUSK. DUKUH   | Bangku Injak             | 4      | 600.000,00      | 600.000,00      | -              | DINAS KESEHATAN |
| PUSK. DUKUH   | Bangku Tunggu            | 22     | 12.178.000,00   | 12.178.000,00   | -              | DINAS KESEHATAN |
| PUSK. DUKUH   | Bantal                   | 1      | 20.000,00       | 20.000,00       | -              | DINAS KESEHATAN |
| PUSK. DUKUH   | Bed Pan For Child        | 1      | 3.119.600,00    | 3.119.600,00    | -              | DINAS KESEHATAN |
| PUSK. DUKUH   | Bein                     | 1      | 350.000,00      | 350.000,00      | -              | DINAS KESEHATAN |
| PUSK. DUKUH   | Blender                  | 1      | 300.000,00      | 300.000,00      | -              | DINAS KESEHATAN |
| PUSK. DUKUH   | Blood Cell Counter       | 1      | 1.300.000,00    | 1.300.000,00    | -              | DINAS KESEHATAN |
| PUSK. DUKUH   | Blood Presure Meter/Te   | 1      | 1.000.000,00    | 1.000.000,00    | -              | DINAS KESEHATAN |
| PUSK. DUKUH   | Botol Aqua               | 2      | 8.300.000,00    | 8.300.000,00    | -              | DINAS KESEHATAN |
| PUSK. DUKUH   | Burnisher                | 4      | 1.200.000,00    | 1.200.000,00    | -              | DINAS KESEHATAN |
| PUSK. DUKUH   | Camera Electronic        | 1      | 3.610.000,00    | 3.610.000,00    | -              | DINAS KESEHATAN |
| PUSK. DUKUH   | Cemant Spatula           | 2      | 200.000,00      | 200.000,00      | -              | DINAS KESEHATAN |
| PUSK. DUKUH   | Centrifuge               | 1      | 45.965.836,00   | 27.579.501,00   | 18.386.335,00  | DINAS KESEHATAN |
| PUSK. DUKUH   | Centrifuge (Alat Laborat | 1      | 2.664.467,13    | 2.331.406,00    | 333.061,13     | DINAS KESEHATAN |
| PUSK. DUKUH   | Cerumen Ear Hook         | 4      | 364.000,00      | 364.000,00      | -              | DINAS KESEHATAN |
| PUSK. DUKUH   | Chirurgical Pinset       | 5      | 625.000,00      | 625.000,00      | -              | DINAS KESEHATAN |
| PUSK. DUKUH   | Clinical Thermometer (Ir | 1      | 660.000,00      | 396.000,00      | 264.000,00     | DINAS KESEHATAN |
| PUSK. DUKUH   | Cold Storage (Alat Pend  | 1      | 5.735.000,00    |                 | 5.735.000,00   | DINAS KESEHATAN |
| PUSK. DUKUH   | Compact Disc             | 2      | 722.500,00      | 722.500,00      | -              | DINAS KESEHATAN |
| PUSK. DUKUH   | Compact Disc Player      | 1      | 1.750.000,00    | 1.750.000,00    | -              | DINAS KESEHATAN |
| PUSK. DUKUH   | Compressor               | 1      | 1.000.000,00    | 1.000.000,00    | -              | DINAS KESEHATAN |
| PUSK. DUKUH   | Data Processing Unit     | 2      | 7.000.000,00    | 7.000.000,00    | -              | DINAS KESEHATAN |
| PUSK. DUKUH   | Daun Pintu Aluminium     | 2      | 3.500.000,00    | 3.500.000,00    | -              | DINAS KESEHATAN |
| PUSK. DUKUH   | Dental Unit              | 3      | 376.126.003,00  | 165.362.003,00  | 210.764.000,00 | DINAS KESEHATAN |
| PUSK. DUKUH   | Digital Thermometer      | 2      | 906.829,00      | 453.416,00      | 453.413,00     | DINAS KESEHATAN |
| PUSK. DUKUH   | Dispenser                | 7      | 2.600.000,00    | 2.600.000,00    | -              | DINAS KESEHATAN |
| PUSK. DUKUH   | Doek Klem-Towel Force    | 6      | 2.400.000,00    | 2.400.000,00    | -              | DINAS KESEHATAN |
| PUSK. DUKUH   | Dopler (Fetal Heart Sou  | 2      | 7.638.108,00    |                 | 7.638.108,00   | DINAS KESEHATAN |
| PUSK. DUKUH   | Dressing Forceps         | 1      | 272.000,00      | 272.000,00      | -              | DINAS KESEHATAN |
| PUSK. DUKUH   | Ear Banyonet Forceps     | 1      | 68.000,00       | 68.000,00       | -              | DINAS KESEHATAN |
| PUSK. DUKUH   | Electrocardiograph       | 1      | 26.950.000,00   | 26.950.000,00   | -              | DINAS KESEHATAN |
| PUSK. DUKUH   | Examination Lamp         | 2      | 49.106.000,00   | 28.822.400,00   | 20.283.600,00  | DINAS KESEHATAN |
| PUSK. DUKUH   | Examination Table        | 2      | 11.096.800,00   | 9.987.120,00    | 1.109.680,00   | DINAS KESEHATAN |
| PUSK. DUKUH   | Exkavator                | 3      | 2.100.000,00    | 2.100.000,00    | -              | DINAS KESEHATAN |
| PUSK. DUKUH   | Film Viewer              | 5      | 15.613.422,76   | 15.613.422,76   | -              | DINAS KESEHATAN |
| PUSK. DUKUH   | Forcep                   | 1      | 1.184.400,00    |                 | 1.184.400,00   | DINAS KESEHATAN |
| PUSK. DUKUH   | Fotometer                | 1      | 90.271.428,00   | 56.419.645,00   | 33.851.783,00  | DINAS KESEHATAN |
| PUSK. DUKUH   | Glucosa Analyzer         | 1      | 381.700,00      | 238.565,00      | 143.135,00     | DINAS KESEHATAN |
| PUSK. DUKUH   | Gunting Bengkok          | 4      | 502.000,00      | 502.000,00      | -              | DINAS KESEHATAN |
| PUSK. DUKUH   | Gunting Lurus            | 6      | 904.000,00      | 904.000,00      | -              | DINAS KESEHATAN |
| PUSK. DUKUH   | Gynecological Examinin   | 1      | 6.000.000,00    | 6.000.000,00    | -              | DINAS KESEHATAN |
| PUSK. DUKUH   | Hand Piece               | 2      | 4.687.000,00    |                 | 4.687.000,00   | DINAS KESEHATAN |
| PUSK. DUKUH   | Hartman Nasal Speculut   | 2      | 310.000,00      | 310.000,00      | -              | DINAS KESEHATAN |
| PUSK. DUKUH   | Head Lamp                | 1      | 440.000,00      | 440.000,00      | -              | DINAS KESEHATAN |
| PUSK. DUKUH   | Hematology Analyzer      | 1      | 111.927.573,00  | 55.963.788,00   | 55.963.785,00  | DINAS KESEHATAN |
| PUSK. DUKUH   | Infusing Stand           | 1      | 592.962,64      | 592.962,64      | -              | DINAS KESEHATAN |
| PUSK. DUKUH   | Instrumen Cabinet        | 1      | 5.170.000,00    | 5.170.000,00    | -              | DINAS KESEHATAN |
| PUSK. DUKUH   | Instrumen Tray           | 2      | 9.052.600,00    | 9.052.600,00    | -              | DINAS KESEHATAN |
| PUSK. DUKUH   | Instrument Table         | 1      | 2.620.200,00    | 2.620.200,00    | -              | DINAS KESEHATAN |

| SKPD Penerima | Aset yang Ditransfer       | Jumlah | Nilai Perolehan | Akm. Penyusutan | Nilai Buku    | SKPD Pemberi    |
|---------------|----------------------------|--------|-----------------|-----------------|---------------|-----------------|
| PUSK. DUKUH   | Ishihara Blind Test Plate  | 1      | 4.339.500,00    |                 | 4.339.500,00  | DINAS KESEHATAN |
| PUSK. DUKUH   | Jam Elektronik             | 1      | 27.500,00       | 27.500,00       | -             | DINAS KESEHATAN |
| PUSK. DUKUH   | Keyboard (Peralatan Per    | 8      | 2.400.000,00    | 2.400.000,00    | -             | DINAS KESEHATAN |
| PUSK. DUKUH   | Kipas Angin                | 2      | 575.000,00      | 575.000,00      | -             | DINAS KESEHATAN |
| PUSK. DUKUH   | Klem (Laboratorium Kea     | 6      | 3.500.000,00    | 3.500.000,00    | -             | DINAS KESEHATAN |
| PUSK. DUKUH   | Kursi Besi/Metal           | 129    | 50.887.340,00   | 50.887.340,00   | -             | DINAS KESEHATAN |
| PUSK. DUKUH   | Kursi Lipat                | 2      | 400.000,00      | 400.000,00      | -             | DINAS KESEHATAN |
| PUSK. DUKUH   | Kursi Putar                | 2      | 800.000,00      | 800.000,00      | -             | DINAS KESEHATAN |
| PUSK. DUKUH   | Lap Top                    | 2      | 10.912.000,00   | 10.912.000,00   | -             | DINAS KESEHATAN |
| PUSK. DUKUH   | Laryngoscope               | 2      | 2.539.691,02    | 2.539.691,02    | -             | DINAS KESEHATAN |
| PUSK. DUKUH   | Lemari Buku Arsip Untu     | 1      | 21.970.086,00   | 17.576.068,00   | 4.394.018,00  | DINAS KESEHATAN |
| PUSK. DUKUH   | Lemari Es                  | 6      | 10.678.500,00   | 10.678.500,00   | -             | DINAS KESEHATAN |
| PUSK. DUKUH   | Lemari Kaca                | 10     | 15.000.000,00   | 15.000.000,00   | -             | DINAS KESEHATAN |
| PUSK. DUKUH   | Lemari Kayu                | 9      | 14.684.814,35   | 14.684.814,35   | -             | DINAS KESEHATAN |
| PUSK. DUKUH   | Lemari Sorok               | 6      | 3.558.000,00    | 2.846.400,00    | 711.600,00    | DINAS KESEHATAN |
| PUSK. DUKUH   | Light Curing Unit          | 1      | 1.262.000,00    |                 | 1.262.000,00  | DINAS KESEHATAN |
| PUSK. DUKUH   | Loudspeaker                | 2      | 3.000.000,00    | 3.000.000,00    | -             | DINAS KESEHATAN |
| PUSK. DUKUH   | Medicine Can               | 2      | 15.060.000,00   | 15.060.000,00   | -             | DINAS KESEHATAN |
| PUSK. DUKUH   | Megaphone                  | 1      | 400.000,00      | 400.000,00      | -             | DINAS KESEHATAN |
| PUSK. DUKUH   | Meja Kerja Kayu            | 22     | 25.759.670,00   | 25.759.670,00   | -             | DINAS KESEHATAN |
| PUSK. DUKUH   | Meja Kerja Pejabat Esel    | 1      | 1.200.000,00    | 1.200.000,00    | -             | DINAS KESEHATAN |
| PUSK. DUKUH   | Meja Komputer              | 2      | 1.765.000,00    | 1.765.000,00    | -             | DINAS KESEHATAN |
| PUSK. DUKUH   | Meja Rapat                 | 6      | 7.200.000,00    | 7.200.000,00    | -             | DINAS KESEHATAN |
| PUSK. DUKUH   | Meja Resepsionis           | 1      | 1.500.000,00    | 1.500.000,00    | -             | DINAS KESEHATAN |
| PUSK. DUKUH   | Meja Tambahan              | 1      | 313.500,00      | 313.500,00      | -             | DINAS KESEHATAN |
| PUSK. DUKUH   | Meja Tamu Biasa            | 1      | 2.000.000,00    | 2.000.000,00    | -             | DINAS KESEHATAN |
| PUSK. DUKUH   | Meja Tulis                 | 18     | 14.622.500,00   | 14.622.500,00   | -             | DINAS KESEHATAN |
| PUSK. DUKUH   | Mesin Barcode              | 1      | 1.125.000,00    | 1.125.000,00    | -             | DINAS KESEHATAN |
| PUSK. DUKUH   | Micrometer                 | 3      | 2.711.714,00    | 875.208,00      | 1.836.506,00  | DINAS KESEHATAN |
| PUSK. DUKUH   | Microphone Table Stand     | 1      | 100.000,00      | 100.000,00      | -             | DINAS KESEHATAN |
| PUSK. DUKUH   | Microscope                 | 2      | 32.000.000,00   | 32.000.000,00   | -             | DINAS KESEHATAN |
| PUSK. DUKUH   | Millipore Filter           | 2      | 735.000,00      | 441.000,00      | 294.000,00    | DINAS KESEHATAN |
| PUSK. DUKUH   | Minor Surgeri Set          | 1      | 2.200.000,00    | 2.200.000,00    | -             | DINAS KESEHATAN |
| PUSK. DUKUH   | Mobil Ambulance            | 1      | 288.460.000,00  | 206.042.855,00  | 82.417.145,00 | DINAS KESEHATAN |
| PUSK. DUKUH   | Monitor                    | 7      | 9.275.000,00    | 9.275.000,00    | -             | DINAS KESEHATAN |
| PUSK. DUKUH   | Mortir/Alu                 | 2      | 50.000,00       | 50.000,00       | -             | DINAS KESEHATAN |
| PUSK. DUKUH   | Nebulizer                  | 2      | 4.760.000,00    | 4.760.000,00    | -             | DINAS KESEHATAN |
| PUSK. DUKUH   | Needle Holder              | 2      | 500.000,00      | 500.000,00      | -             | DINAS KESEHATAN |
| PUSK. DUKUH   | P.C Unit                   | 9      | 62.805.582,76   | 60.664.064,76   | 2.141.518,00  | DINAS KESEHATAN |
| PUSK. DUKUH   | Papan Tulis Berkotak       | 1      | 495.000,00      | 495.000,00      | -             | DINAS KESEHATAN |
| PUSK. DUKUH   | Peralatan Jaringan Lain-   | 2      | 3.955.000,00    | 3.955.000,00    | -             | DINAS KESEHATAN |
| PUSK. DUKUH   | Peralatan Mini Kompute     | 1      | 75.000,00       | 75.000,00       | -             | DINAS KESEHATAN |
| PUSK. DUKUH   | Perkakas Bengkel Listrik   | 1      | 10.000.000,00   | 10.000.000,00   | -             | DINAS KESEHATAN |
| PUSK. DUKUH   | Pinset                     | 2      | 400.000,00      | 400.000,00      | -             | DINAS KESEHATAN |
| PUSK. DUKUH   | Pispot Sendok              | 5      | 1.500.000,00    | 1.500.000,00    | -             | DINAS KESEHATAN |
| PUSK. DUKUH   | Printer (Peralatan Perso   | 7      | 6.220.750,00    | 5.779.064,00    | 441.686,00    | DINAS KESEHATAN |
| PUSK. DUKUH   | Proyektor + Attachment     | 2      | 20.700.000,00   | 20.700.000,00   | -             | DINAS KESEHATAN |
| PUSK. DUKUH   | Rak Besi                   | 8      | 2.400.000,00    | 2.400.000,00    | -             | DINAS KESEHATAN |
| PUSK. DUKUH   | Rak Kayu                   | 8      | 8.627.119,00    | 8.627.119,00    | -             | DINAS KESEHATAN |
| PUSK. DUKUH   | Rak Peralatan              | 1      | 50.000,00       | 50.000,00       | -             | DINAS KESEHATAN |
| PUSK. DUKUH   | Refrigerator               | 2      | 115.753.215,00  | 73.182.115,00   | 42.571.100,00 | DINAS KESEHATAN |
| PUSK. DUKUH   | Resuscitation for Aduit    | 1      | 788.408,43      | 788.408,43      | -             | DINAS KESEHATAN |
| PUSK. DUKUH   | resuscitation for Pediatri | 1      | 788.408,43      | 788.408,43      | -             | DINAS KESEHATAN |
| PUSK. DUKUH   | Resuscitator for Paediat   | 3      | 2.250.000,00    | 2.250.000,00    | -             | DINAS KESEHATAN |
| PUSK. DUKUH   | Router                     | 1      | 3.970.000,00    | 3.970.000,00    | -             | DINAS KESEHATAN |
| PUSK. DUKUH   | Scaler                     | 2      | 5.704.000,00    | 3.000.000,00    | 2.704.000,00  | DINAS KESEHATAN |
| PUSK. DUKUH   | Scalpel                    | 1      | 18.000,00       | 18.000,00       | -             | DINAS KESEHATAN |
| PUSK. DUKUH   | Scanner (Peralatan Mini    | 1      | 2.647.070,00    | 1.985.304,00    | 661.766,00    | DINAS KESEHATAN |
| PUSK. DUKUH   | Scanner (Peralatan Perso   | 1      | 595.000,00      | 595.000,00      | -             | DINAS KESEHATAN |
| PUSK. DUKUH   | Senter                     | 1      | 60.000,00       | 60.000,00       | -             | DINAS KESEHATAN |
| PUSK. DUKUH   | Sepeda                     | 2      | 1.012.000,00    | 1.012.000,00    | -             | DINAS KESEHATAN |
| PUSK. DUKUH   | Sepeda Motor               | 4      | 57.121.000,00   | 37.371.000,00   | 19.750.000,00 | DINAS KESEHATAN |
| PUSK. DUKUH   | Server                     | 1      | 16.850.000,00   | 16.850.000,00   | -             | DINAS KESEHATAN |
| PUSK. DUKUH   | Sim Utarine Currete Blus   | 1      | 308.000,00      | 308.000,00      | -             | DINAS KESEHATAN |
| PUSK. DUKUH   | Sofa                       | 1      | 3.920.000,00    | 3.920.000,00    | -             | DINAS KESEHATAN |
| PUSK. DUKUH   | Speculum                   | 4      | 3.585.900,00    |                 | 3.585.900,00  | DINAS KESEHATAN |
| PUSK. DUKUH   | Spirometer                 | 1      | 59.400.000,00   | 59.400.000,00   | -             | DINAS KESEHATAN |
| PUSK. DUKUH   | Spygmanometer              | 3      | 3.594.400,00    | 840.000,00      | 2.754.400,00  | DINAS KESEHATAN |
| PUSK. DUKUH   | Stabilisator               | 3      | 1.025.000,00    | 1.025.000,00    | -             | DINAS KESEHATAN |
| PUSK. DUKUH   | Stabilizer                 | 2      | 1.583.520,00    | 593.820,00      | 989.700,00    | DINAS KESEHATAN |
| PUSK. DUKUH   | Sterilisator               | 2      | 4.300.000,00    | 4.300.000,00    | -             | DINAS KESEHATAN |
| PUSK. DUKUH   | Stetoscope (Alat Kedokt    | 27     | 16.095.295,00   | 9.526.858,00    | 6.568.437,00  | DINAS KESEHATAN |
| PUSK. DUKUH   | Strether                   | 1      | 1.485.000,00    | 1.485.000,00    | -             | DINAS KESEHATAN |

| SKPD Penerima | Aset yang Ditransfer      | Jumlah | Nilai Perolehan | Akm. Penyusutan | Nilai Buku    | SKPD Pemberi    |
|---------------|---------------------------|--------|-----------------|-----------------|---------------|-----------------|
| PUSK. DUKUH   | Surgical Instrument       | 1      | 15.350.000,00   |                 | 15.350.000,00 | DINAS KESEHATAN |
| PUSK. DUKUH   | Tabung Oksigen            | 5      | 9.557.000,00    | 9.557.000,00    | -             | DINAS KESEHATAN |
| PUSK. DUKUH   | Tang                      | 1      | 1.000.000,00    | 1.000.000,00    | -             | DINAS KESEHATAN |
| PUSK. DUKUH   | Telephone (PABX)          | 1      | 1.000.000,00    | 1.000.000,00    | -             | DINAS KESEHATAN |
| PUSK. DUKUH   | Televisi                  | 3      | 3.699.000,00    | 3.699.000,00    | -             | DINAS KESEHATAN |
| PUSK. DUKUH   | Tempat Tidur Besi         | 4      | 12.000.000,00   | 12.000.000,00   | -             | DINAS KESEHATAN |
| PUSK. DUKUH   | Tensimeter                | 20     | 22.937.000,02   | 19.231.818,02   | 3.705.182,00  | DINAS KESEHATAN |
| PUSK. DUKUH   | Tensimeter Merkuri Com    | 2      | 3.670.927,00    | 3.670.927,00    | -             | DINAS KESEHATAN |
| PUSK. DUKUH   | Termometer Merkuri unt    | 2      | 100.000,00      | 100.000,00      | -             | DINAS KESEHATAN |
| PUSK. DUKUH   | Termometer Standar        | 1      | 200.000,00      | 200.000,00      | -             | DINAS KESEHATAN |
| PUSK. DUKUH   | Thermometer Digital (Ala  | 2      | 2.233.426,97    | 1.957.371,00    | 276.055,97    | DINAS KESEHATAN |
| PUSK. DUKUH   | Thermos Kecil             | 2      | 150.000,00      | 150.000,00      | -             | DINAS KESEHATAN |
| PUSK. DUKUH   | Tiang Bendera             | 1      | 500.000,00      | 500.000,00      | -             | DINAS KESEHATAN |
| PUSK. DUKUH   | Tiang Keseimbangan        | 1      | 446.102,25      | 446.102,25      | -             | DINAS KESEHATAN |
| PUSK. DUKUH   | Timbangan                 | 7      | 7.645.241,00    |                 | 7.645.241,00  | DINAS KESEHATAN |
| PUSK. DUKUH   | Timbangan Badan (Alat     | 2      | 1.461.250,00    | 1.461.250,00    | -             | DINAS KESEHATAN |
| PUSK. DUKUH   | Timbangan Barang          | 2      | 3.902.634,00    | 3.122.104,00    | 780.530,00    | DINAS KESEHATAN |
| PUSK. DUKUH   | Timbangan Bayi            | 18     | 17.675.750,00   | 5.250.000,00    | 12.425.750,00 | DINAS KESEHATAN |
| PUSK. DUKUH   | Timbangan Orang           | 1      | 1.000.000,00    | 1.000.000,00    | -             | DINAS KESEHATAN |
| PUSK. DUKUH   | Timbangan Orang Dewa      | 2      | 3.000.000,00    | 3.000.000,00    | -             | DINAS KESEHATAN |
| PUSK. DUKUH   | Timer Switch              | 2      | 600.000,00      | 600.000,00      | -             | DINAS KESEHATAN |
| PUSK. DUKUH   | Tounge Depressor          | 1      | 716.800,00      |                 | 716.800,00    | DINAS KESEHATAN |
| PUSK. DUKUH   | Uninterruptible Power Su  | 6      | 4.309.390,00    | 3.466.726,00    | 842.664,00    | DINAS KESEHATAN |
| PUSK. DUKUH   | Unit Power Supply         | 1      | 6.450.000,00    | 6.450.000,00    | -             | DINAS KESEHATAN |
| PUSK. DUKUH   | USG                       | 1      | 240.564.600,00  | 192.451.680,00  | 48.112.920,00 | DINAS KESEHATAN |
| PUSK. DUKUH   | Vacuum Extractor (Alat    | 1      | 2.500.000,00    | 2.500.000,00    | -             | DINAS KESEHATAN |
| PUSK. DUKUH   | Waskom                    | 10     | 1.875.000,00    | 1.875.000,00    | -             | DINAS KESEHATAN |
| PUSK. DUKUH   | Wet Test Analysis         | 6      | 29.371.646,06   | 29.371.646,06   | -             | DINAS KESEHATAN |
| PUSK. DUKUH   | Wheel Chair (Alat Keseh   | 3      | 3.978.266,85    | 3.978.266,85    | -             | DINAS KESEHATAN |
| PUSK. DUKUH   | Wireless Amplifier        | 1      | 10.850.000,00   | 10.850.000,00   | -             | DINAS KESEHATAN |
| PUSK. JENGGOT | A.C. Split                | 2      | 5.700.000,00    | 5.700.000,00    | -             | DINAS KESEHATAN |
| PUSK. JENGGOT | A.C. Window               | 5      | 23.945.600,00   | 22.201.880,00   | 1.743.720,00  | DINAS KESEHATAN |
| PUSK. JENGGOT | Acteri Clemkly            | 2      | 30.000,00       | 30.000,00       | -             | DINAS KESEHATAN |
| PUSK. JENGGOT | Agaat                     | 1      | 20.000,00       | 20.000,00       | -             | DINAS KESEHATAN |
| PUSK. JENGGOT | Alat Kantor Lainnya (Lai  | 12     | 18.349.100,00   | 14.679.280,00   | 3.669.820,00  | DINAS KESEHATAN |
| PUSK. JENGGOT | Alat Kedokteran bag. Pe   | 3      | 1.556.500,00    | 1.556.500,00    | -             | DINAS KESEHATAN |
| PUSK. JENGGOT | Alat Kedokteran Gigi Lai  | 63     | 37.143.112,02   | 21.337.219,02   | 15.805.893,00 | DINAS KESEHATAN |
| PUSK. JENGGOT | Alat Kedokteran Mata La   | 1      | 1.978.750,56    | 1.978.750,56    | -             | DINAS KESEHATAN |
| PUSK. JENGGOT | ALAT KEDOKTERAN PI        | 1      | 110.560.000,00  | 110.560.000,00  | -             | DINAS KESEHATAN |
| PUSK. JENGGOT | Alat Kedokteran THT La    | 2      | 4.086.075,84    | 4.086.075,84    | -             | DINAS KESEHATAN |
| PUSK. JENGGOT | ALat Kedokteran Umum      | 15     | 213.215.896,00  | 164.371.192,00  | 48.844.704,00 | DINAS KESEHATAN |
| PUSK. JENGGOT | Alat Kedokteran Umum      | 1      | 440.000,00      | 440.000,00      | -             | DINAS KESEHATAN |
| PUSK. JENGGOT | Alat Kesehatan Anak Lair  | 1      | 100.000,00      | 100.000,00      | -             | DINAS KESEHATAN |
| PUSK. JENGGOT | Alat Kesehatan Perawat    | 1      | 42.500.000,00   | 17.000.000,00   | 25.500.000,00 | DINAS KESEHATAN |
| PUSK. JENGGOT | Alat Lab. Kedokteran La   | 7      | 58.849.179,00   | 44.674.088,00   | 14.175.091,00 | DINAS KESEHATAN |
| PUSK. JENGGOT | Alat Pemadam/Portable     | 2      | 500.000,00      | 500.000,00      | -             | DINAS KESEHATAN |
| PUSK. JENGGOT | Alat Rumah Tangga Lair    | 2      | 1.214.600,00    | 1.214.600,00    | -             | DINAS KESEHATAN |
| PUSK. JENGGOT | ALat Ukur Lainnya (Lain   | 1      | 50.000,00       | 50.000,00       | -             | DINAS KESEHATAN |
| PUSK. JENGGOT | Alat-alat Sandi Lain-lain | 1      | 7.501.083,33    | 7.501.083,33    | -             | DINAS KESEHATAN |
| PUSK. JENGGOT | Amigan Stopper            | 4      | 80.000,00       | 80.000,00       | -             | DINAS KESEHATAN |
| PUSK. JENGGOT | Amplifier                 | 1      | 2.500.000,00    | 2.500.000,00    | -             | DINAS KESEHATAN |
| PUSK. JENGGOT | Anaromische Pinset        | 8      | 65.000,00       | 65.000,00       | -             | DINAS KESEHATAN |
| PUSK. JENGGOT | Autoclave (Alat Laborat   | 1      | 69.537.740,00   | 17.384.436,00   | 52.153.304,00 | DINAS KESEHATAN |
| PUSK. JENGGOT | Bangku Tunggu             | 24     | 75.668.000,00   | 75.668.000,00   | -             | DINAS KESEHATAN |
| PUSK. JENGGOT | Bed Pan For Child         | 1      | 3.119.600,00    | 3.119.600,00    | -             | DINAS KESEHATAN |
| PUSK. JENGGOT | Bein                      | 5      | 1.000.000,00    | 1.000.000,00    | -             | DINAS KESEHATAN |
| PUSK. JENGGOT | Botol Aqua                | 2      | 5.896.000,00    | 5.896.000,00    | -             | DINAS KESEHATAN |
| PUSK. JENGGOT | Burnisher                 | 3      | 75.000,00       | 75.000,00       | -             | DINAS KESEHATAN |
| PUSK. JENGGOT | Cemant Stopper            | 1      | 20.000,00       | 20.000,00       | -             | DINAS KESEHATAN |
| PUSK. JENGGOT | Centrifuge (Alat Laborat  | 1      | 2.664.467,13    | 2.331.406,00    | 333.061,13    | DINAS KESEHATAN |
| PUSK. JENGGOT | Chemical Analisa          | 7      | 14.140.000,00   | 14.140.000,00   | -             | DINAS KESEHATAN |
| PUSK. JENGGOT | Chirurgical Pinset        | 3      | 60.000,00       | 60.000,00       | -             | DINAS KESEHATAN |
| PUSK. JENGGOT | Cold Storage (Alat Pend   | 1      | 5.735.000,00    |                 | 5.735.000,00  | DINAS KESEHATAN |
| PUSK. JENGGOT | CPU (Peralatan Person     | 1      | 3.410.000,00    | 3.410.000,00    | -             | DINAS KESEHATAN |
| PUSK. JENGGOT | Dental Equipment          | 4      | 5.100.000,00    | 5.100.000,00    | -             | DINAS KESEHATAN |
| PUSK. JENGGOT | Dental Unit               | 2      | 227.496.000,00  | 227.496.000,00  | -             | DINAS KESEHATAN |
| PUSK. JENGGOT | Diagnostik Set            | 1      | 2.020.710,67    | 2.020.710,67    | -             | DINAS KESEHATAN |
| PUSK. JENGGOT | Digital Thermometer       | 2      | 906.818,00      | 453.408,00      | 453.410,00    | DINAS KESEHATAN |
| PUSK. JENGGOT | Dispenser                 | 1      | 1.842.500,00    | 1.474.000,00    | 368.500,00    | DINAS KESEHATAN |
| PUSK. JENGGOT | ECG Analyzer              | 1      | 1.249.000,00    | 1.249.000,00    | -             | DINAS KESEHATAN |
| PUSK. JENGGOT | Electrocardiograph        | 1      | 26.950.000,00   | 26.950.000,00   | -             | DINAS KESEHATAN |
| PUSK. JENGGOT | Examination Lamp          | 3      | 45.220.000,00   | 32.022.000,00   | 13.198.000,00 | DINAS KESEHATAN |
| PUSK. JENGGOT | Examination Table         | 5      | 16.689.000,00   | 16.689.000,00   | -             | DINAS KESEHATAN |

| SKPD Penerima | Aset yang Ditransfer     | Jumlah | Nilai Perolehan | Akm. Penyusutan | Nilai Buku    | SKPD Pemberi    |
|---------------|--------------------------|--------|-----------------|-----------------|---------------|-----------------|
| PUSK. JENGGOT | Exkavator                | 2      | 40.000,00       | 40.000,00       | -             | DINAS KESEHATAN |
| PUSK. JENGGOT | Filing Cabinet Kayu      | 1      | 125.000,00      | 125.000,00      | -             | DINAS KESEHATAN |
| PUSK. JENGGOT | Film Viewer              | 5      | 14.377.934,00   | 14.377.934,00   | -             | DINAS KESEHATAN |
| PUSK. JENGGOT | Fotometer                | 1      | 90.271.428,00   | 56.419.645,00   | 33.851.783,00 | DINAS KESEHATAN |
| PUSK. JENGGOT | Gambar Presiden/Wakil    | 2      | 100.000,00      | 100.000,00      | -             | DINAS KESEHATAN |
| PUSK. JENGGOT | Gerobak Dorong           | 1      | 1.565.000,00    | 1.565.000,00    | -             | DINAS KESEHATAN |
| PUSK. JENGGOT | Gunting Bengkok          | 2      | 20.000,00       | 20.000,00       | -             | DINAS KESEHATAN |
| PUSK. JENGGOT | Gunting Lurus            | 4      | 25.000,00       | 25.000,00       | -             | DINAS KESEHATAN |
| PUSK. JENGGOT | Gynecological Examinin   | 1      | 11.103.557,00   | 11.103.557,00   | -             | DINAS KESEHATAN |
| PUSK. JENGGOT | Hb. Meter                | 1      | 2.374.058,99    | 2.077.299,00    | 296.759,99    | DINAS KESEHATAN |
| PUSK. JENGGOT | Hematology Analyzer      | 1      | 111.927.573,00  | 55.963.788,00   | 55.963.785,00 | DINAS KESEHATAN |
| PUSK. JENGGOT | Infusing Stand           | 2      | 2.510.962,64    | 2.510.962,64    | -             | DINAS KESEHATAN |
| PUSK. JENGGOT | Instrumen Cabinet        | 8      | 53.220.000,00   | 53.220.000,00   | -             | DINAS KESEHATAN |
| PUSK. JENGGOT | Instrument Table         | 4      | 16.636.200,00   | 16.636.200,00   | -             | DINAS KESEHATAN |
| PUSK. JENGGOT | Kipas Angin              | 6      | 875.000,00      | 875.000,00      | -             | DINAS KESEHATAN |
| PUSK. JENGGOT | Kompor Gas (Alat Dapu    | 1      | 300.000,00      | 300.000,00      | -             | DINAS KESEHATAN |
| PUSK. JENGGOT | Korem Tang               | 1      | 877.000,00      | 877.000,00      | -             | DINAS KESEHATAN |
| PUSK. JENGGOT | Kursi Besi/Metal         | 78     | 27.533.020,00   | 27.533.020,00   | -             | DINAS KESEHATAN |
| PUSK. JENGGOT | Kursi Fiber Glas/Plastik | 1      | 15.000,00       | 15.000,00       | -             | DINAS KESEHATAN |
| PUSK. JENGGOT | Kursi Kayu               | 9      | 2.011.296,00    | 1.891.396,00    | 119.900,00    | DINAS KESEHATAN |
| PUSK. JENGGOT | Kursi Putar              | 1      | 200.000,00      | 200.000,00      | -             | DINAS KESEHATAN |
| PUSK. JENGGOT | Lambang Garuda Panca     | 1      | 50.000,00       | 50.000,00       | -             | DINAS KESEHATAN |
| PUSK. JENGGOT | Lap Top                  | 2      | 10.912.000,00   | 10.912.000,00   | -             | DINAS KESEHATAN |
| PUSK. JENGGOT | Laryngoscope             | 2      | 2.539.691,02    | 2.539.691,02    | -             | DINAS KESEHATAN |
| PUSK. JENGGOT | Lemari Buku Arsip Untu   | 2      | 30.678.848,00   | 24.643.080,00   | 6.035.768,00  | DINAS KESEHATAN |
| PUSK. JENGGOT | Lemari Es                | 3      | 6.902.500,00    | 6.314.000,00    | 588.500,00    | DINAS KESEHATAN |
| PUSK. JENGGOT | Lemari Kayu              | 10     | 6.098.400,00    | 6.098.400,00    | -             | DINAS KESEHATAN |
| PUSK. JENGGOT | Lemari Makan             | 1      | 600.000,00      | 600.000,00      | -             | DINAS KESEHATAN |
| PUSK. JENGGOT | Lemari Sorok             | 5      | 2.872.000,00    | 2.397.600,00    | 474.400,00    | DINAS KESEHATAN |
| PUSK. JENGGOT | Meja Kerja Kayu          | 28     | 13.688.592,00   | 13.336.592,00   | 352.000,00    | DINAS KESEHATAN |
| PUSK. JENGGOT | Meja Kerja Pejabat Esel  | 1      | 1.200.000,00    | 1.200.000,00    | -             | DINAS KESEHATAN |
| PUSK. JENGGOT | Meja Komputer            | 1      | 50.000,00       | 50.000,00       | -             | DINAS KESEHATAN |
| PUSK. JENGGOT | Meja Obat                | 1      | 200.000,00      | 200.000,00      | -             | DINAS KESEHATAN |
| PUSK. JENGGOT | Meja Periksa Pasien      | 1      | 650.000,00      | 650.000,00      | -             | DINAS KESEHATAN |
| PUSK. JENGGOT | Meja Rapat               | 6      | 6.000.000,00    | 6.000.000,00    | -             | DINAS KESEHATAN |
| PUSK. JENGGOT | Mesial Cryer             | 2      | 400.000,00      | 400.000,00      | -             | DINAS KESEHATAN |
| PUSK. JENGGOT | Mesin Absensi            | 1      | 2.447.000,00    | 2.447.000,00    | -             | DINAS KESEHATAN |
| PUSK. JENGGOT | Mesin Barcode            | 1      | 1.125.000,00    | 1.125.000,00    | -             | DINAS KESEHATAN |
| PUSK. JENGGOT | Mesin Pres               | 1      | 825.000,00      | 825.000,00      | -             | DINAS KESEHATAN |
| PUSK. JENGGOT | Micrometer               | 1      | 526.080,00      | 328.800,00      | 197.280,00    | DINAS KESEHATAN |
| PUSK. JENGGOT | Microphone               | 2      | 200.000,00      | 200.000,00      | -             | DINAS KESEHATAN |
| PUSK. JENGGOT | Microscope               | 2      | 2.992.000,00    | 2.992.000,00    | -             | DINAS KESEHATAN |
| PUSK. JENGGOT | Millipore Filter         | 4      | 1.470.000,00    | 882.000,00      | 588.000,00    | DINAS KESEHATAN |
| PUSK. JENGGOT | Minor Surgical Set (Alat | 2      | 2.800.000,00    | 2.800.000,00    | -             | DINAS KESEHATAN |
| PUSK. JENGGOT | Mobil Ambulance          | 1      | 288.460.000,00  | 206.042.855,00  | 82.417.145,00 | DINAS KESEHATAN |
| PUSK. JENGGOT | Monitor                  | 2      | 1.795.000,00    | 1.795.000,00    | -             | DINAS KESEHATAN |
| PUSK. JENGGOT | MOUBILER LAINNYA         | 2      | 1.950.000,00    | 1.950.000,00    | -             | DINAS KESEHATAN |
| PUSK. JENGGOT | Nebulizer                | 2      | 3.045.167,00    | 2.531.099,00    | 514.068,00    | DINAS KESEHATAN |
| PUSK. JENGGOT | Needle Holder            | 3      | 15.000,00       | 15.000,00       | -             | DINAS KESEHATAN |
| PUSK. JENGGOT | Note Book                | 1      | 2.195.000,00    | 2.195.000,00    | -             | DINAS KESEHATAN |
| PUSK. JENGGOT | Overhead Projector       | 2      | 18.800.000,00   | 18.800.000,00   | -             | DINAS KESEHATAN |
| PUSK. JENGGOT | P.C Unit                 | 7      | 41.286.466,38   | 39.144.949,38   | 2.141.517,00  | DINAS KESEHATAN |
| PUSK. JENGGOT | Papan Pengumuman         | 1      | 300.000,00      | 300.000,00      | -             | DINAS KESEHATAN |
| PUSK. JENGGOT | Papan Tulis Berkotak     | 1      | 495.000,00      | 495.000,00      | -             | DINAS KESEHATAN |
| PUSK. JENGGOT | Papan Visual/Papan Na    | 3      | 1.950.000,00    | 1.950.000,00    | -             | DINAS KESEHATAN |
| PUSK. JENGGOT | Peralatan Jaringan Lain  | 2      | 3.955.000,00    | 3.955.000,00    | -             | DINAS KESEHATAN |
| PUSK. JENGGOT | Perkakas Kantor          | 1      | 100.000,00      | 100.000,00      | -             | DINAS KESEHATAN |
| PUSK. JENGGOT | Plastisch Instrument     | 3      | 60.000,00       | 60.000,00       | -             | DINAS KESEHATAN |
| PUSK. JENGGOT | Printer (Peralatan Perso | 1      | 1.766.748,00    | 1.325.061,00    | 441.687,00    | DINAS KESEHATAN |
| PUSK. JENGGOT | Rak Besi                 | 4      | 8.595.000,00    | 8.595.000,00    | -             | DINAS KESEHATAN |
| PUSK. JENGGOT | Rak Kayu                 | 3      | 2.389.980,00    | 2.211.120,00    | 178.860,00    | DINAS KESEHATAN |
| PUSK. JENGGOT | Refrigerator             | 1      | 42.571.100,00   | -               | 42.571.100,00 | DINAS KESEHATAN |
| PUSK. JENGGOT | Resuscitation for Aduit  | 1      | 788.408,43      | 788.408,43      | -             | DINAS KESEHATAN |
| PUSK. JENGGOT | Router                   | 1      | 3.970.000,00    | 3.970.000,00    | -             | DINAS KESEHATAN |
| PUSK. JENGGOT | Scaler                   | 13     | 325.000,00      | 325.000,00      | -             | DINAS KESEHATAN |
| PUSK. JENGGOT | Scanner (Peralatan Mini  | 1      | 2.647.068,00    | 1.985.301,00    | 661.767,00    | DINAS KESEHATAN |
| PUSK. JENGGOT | Sepeda Motor             | 2      | 27.750.000,00   | 8.000.000,00    | 19.750.000,00 | DINAS KESEHATAN |
| PUSK. JENGGOT | Server                   | 1      | 16.850.000,00   | 16.850.000,00   | -             | DINAS KESEHATAN |
| PUSK. JENGGOT | Sofa                     | 3      | 11.105.000,00   | 10.159.000,00   | 946.000,00    | DINAS KESEHATAN |
| PUSK. JENGGOT | Sound System             | 3      | 1.200.000,00    | 1.200.000,00    | -             | DINAS KESEHATAN |
| PUSK. JENGGOT | Spatula Stenless Steel   | 4      | 80.000,00       | 80.000,00       | -             | DINAS KESEHATAN |
| PUSK. JENGGOT | Spirometer               | 1      | 59.400.000,00   | 59.400.000,00   | -             | DINAS KESEHATAN |
| PUSK. JENGGOT | Stabilizer               | 2      | 1.583.520,00    | 593.820,00      | 989.700,00    | DINAS KESEHATAN |

| SKPD Penerima | Aset yang Ditransfer     | Jumlah | Nilai Perolehan | Akm. Penyusutan | Nilai Buku    | SKPD Pemberi    |
|---------------|--------------------------|--------|-----------------|-----------------|---------------|-----------------|
| PUSK. JENGGOT | Stationary Compressor    | 1      | 1.000.000,00    | 1.000.000,00    | -             | DINAS KESEHATAN |
| PUSK. JENGGOT | Stationary Generating S  | 1      | 7.000.000,00    | 7.000.000,00    | -             | DINAS KESEHATAN |
| PUSK. JENGGOT | Stationary Water Pump    | 1      | 300.000,00      | 300.000,00      | -             | DINAS KESEHATAN |
| PUSK. JENGGOT | Sterilisator             | 3      | 31.557.000,00   | 31.557.000,00   | -             | DINAS KESEHATAN |
| PUSK. JENGGOT | Stetoscope (Alat Kedokt  | 23     | 13.716.158,00   | 10.697.477,00   | 3.018.681,00  | DINAS KESEHATAN |
| PUSK. JENGGOT | Strether                 | 1      | 1.485.000,00    | 1.485.000,00    | -             | DINAS KESEHATAN |
| PUSK. JENGGOT | Tabung Oksigen           | 5      | 11.637.000,00   | 11.637.000,00   | -             | DINAS KESEHATAN |
| PUSK. JENGGOT | Tangga Aluminium         | 1      | 520.000,00      | 520.000,00      | -             | DINAS KESEHATAN |
| PUSK. JENGGOT | Televisi                 | 2      | 3.374.000,00    | 3.374.000,00    | -             | DINAS KESEHATAN |
| PUSK. JENGGOT | Tensimeter               | 22     | 24.140.601,02   | 20.054.618,02   | 4.085.983,00  | DINAS KESEHATAN |
| PUSK. JENGGOT | Tensimeter Mercuri Con   | 1      | 1.570.927,00    | 1.570.927,00    | -             | DINAS KESEHATAN |
| PUSK. JENGGOT | Thermometer Digital (Al  | 1      | 2.208.426,97    | 1.932.371,00    | 276.055,97    | DINAS KESEHATAN |
| PUSK. JENGGOT | Tiang Keseimbangan       | 1      | 446.102,25      | 446.102,25      | -             | DINAS KESEHATAN |
| PUSK. JENGGOT | Timbangan                | 1      | 1.207.143,00    |                 | 1.207.143,00  | DINAS KESEHATAN |
| PUSK. JENGGOT | Timbangan Badan (Alat    | 2      | 840.000,00      | 840.000,00      | -             | DINAS KESEHATAN |
| PUSK. JENGGOT | Timbangan Barang         | 2      | 3.902.634,00    | 3.122.104,00    | 780.530,00    | DINAS KESEHATAN |
| PUSK. JENGGOT | Timbangan Bayi           | 5      | 6.221.000,00    | 2.302.000,00    | 3.919.000,00  | DINAS KESEHATAN |
| PUSK. JENGGOT | Uninterruptible Power S  | 4      | 3.208.030,00    | 2.365.364,00    | 842.666,00    | DINAS KESEHATAN |
| PUSK. JENGGOT | Unit Power Supply        | 1      | 6.450.000,00    | 6.450.000,00    | -             | DINAS KESEHATAN |
| PUSK. JENGGOT | USG                      | 1      | 152.147.000,00  | 152.147.000,00  | -             | DINAS KESEHATAN |
| PUSK. JENGGOT | Vacinating Instrumen Kit | 3      | 150.000,00      | 150.000,00      | -             | DINAS KESEHATAN |
| PUSK. JENGGOT | Waskom                   | 2      | 10.000,00       | 10.000,00       | -             | DINAS KESEHATAN |
| PUSK. JENGGOT | Wet Test Analysis        | 2      | 5.410.646,06    | 5.410.646,06    | -             | DINAS KESEHATAN |
| PUSK. JENGGOT | Wheel Chair (Alat Keseh  | 2      | 2.865.266,85    | 2.865.266,85    | -             | DINAS KESEHATAN |
| PUSK. JENGGOT | White Board              | 1      | 401.500,00      | 401.500,00      | -             | DINAS KESEHATAN |
| PUSK. JENGGOT | Wireless Amplifier       | 1      | 10.350.000,00   | 10.350.000,00   | -             | DINAS KESEHATAN |
| PUSK. KLEGO   | A.C. Split               | 1      | 2.850.000,00    | 2.850.000,00    | -             | DINAS KESEHATAN |
| PUSK. KLEGO   | A.C. Window              | 5      | 17.962.000,00   | 14.522.000,00   | 3.440.000,00  | DINAS KESEHATAN |
| PUSK. KLEGO   | Alat Dapur Lainnya       | 1      | 300.000,00      | 300.000,00      | -             | DINAS KESEHATAN |
| PUSK. KLEGO   | Alat Kantor Lainnya (Lai | 14     | 19.615.000,00   | 12.513.000,00   | 7.102.000,00  | DINAS KESEHATAN |
| PUSK. KLEGO   | Alat Kedokteran bag. Pe  | 1      | 26.616.099,31   | 26.616.099,31   | -             | DINAS KESEHATAN |
| PUSK. KLEGO   | Alat Kedokteran Gigi Lai | 52     | 42.796.363,00   | 27.060.546,00   | 15.735.817,00 | DINAS KESEHATAN |
| PUSK. KLEGO   | ALAT KEDOKTERAN PI       | 37     | 4.212.000,00    | 4.212.000,00    | -             | DINAS KESEHATAN |
| PUSK. KLEGO   | ALat Kedokteran Umum     | 47     | 113.210.923,65  | 92.443.990,65   | 20.766.933,00 | DINAS KESEHATAN |
| PUSK. KLEGO   | Alat Kesehatan Perawat   | 11     | 29.927.000,00   | 18.947.000,00   | 10.980.000,00 | DINAS KESEHATAN |
| PUSK. KLEGO   | Alat Komunikasi Lain-lai | 2      | 4.000.000,00    | 4.000.000,00    | -             | DINAS KESEHATAN |
| PUSK. KLEGO   | Alat Lab. Kedokteran La  | 2      | 1.065.000,00    | 1.065.000,00    | -             | DINAS KESEHATAN |
| PUSK. KLEGO   | Alat Laboratorium Lainn  | 11     | 33.321.466,00   | 15.834.299,00   | 17.487.167,00 | DINAS KESEHATAN |
| PUSK. KLEGO   | Alat Pemadam/Portable    | 2      | 2.695.000,00    | 2.695.000,00    | -             | DINAS KESEHATAN |
| PUSK. KLEGO   | Alat Press Laminasi      | 1      | 825.000,00      | 825.000,00      | -             | DINAS KESEHATAN |
| PUSK. KLEGO   | Alat Rumah Tangga Lait   | 3      | 485.000,00      | 485.000,00      | -             | DINAS KESEHATAN |
| PUSK. KLEGO   | ALat Ukur Lainnya (Lain  | 1      | 25.000,00       | 25.000,00       | -             | DINAS KESEHATAN |
| PUSK. KLEGO   | Amplifier                | 1      | 350.000,00      | 350.000,00      | -             | DINAS KESEHATAN |
| PUSK. KLEGO   | Autoclave (Alat Laborat  | 2      | 142.292.740,00  | 44.667.561,00   | 97.625.179,00 | DINAS KESEHATAN |
| PUSK. KLEGO   | Bangku Injak             | 1      | 25.000,00       | 25.000,00       | -             | DINAS KESEHATAN |
| PUSK. KLEGO   | Bangku Tunggu            | 15     | 15.868.000,00   | 15.868.000,00   | -             | DINAS KESEHATAN |
| PUSK. KLEGO   | Bed Pan For Adult 310 r  | 4      | 9.034.000,00    | 9.034.000,00    | -             | DINAS KESEHATAN |
| PUSK. KLEGO   | Bein                     | 1      | 50.000,00       | 50.000,00       | -             | DINAS KESEHATAN |
| PUSK. KLEGO   | Blender                  | 1      | 300.000,00      | 300.000,00      | -             | DINAS KESEHATAN |
| PUSK. KLEGO   | Blood Pressure Meter/Te  | 3      | 2.319.000,00    | 2.078.400,00    | 240.600,00    | DINAS KESEHATAN |
| PUSK. KLEGO   | Burnisher                | 1      | 35.000,00       | 35.000,00       | -             | DINAS KESEHATAN |
| PUSK. KLEGO   | Camera Video             | 1      | 1.650.000,00    | 1.650.000,00    | -             | DINAS KESEHATAN |
| PUSK. KLEGO   | Cemant Stopper           | 1      | 85.000,00       | 85.000,00       | -             | DINAS KESEHATAN |
| PUSK. KLEGO   | Centrifuge               | 1      | 25.088.334,00   |                 | 25.088.334,00 | DINAS KESEHATAN |
| PUSK. KLEGO   | Centrifuge Electric      | 1      | 27.701.000,00   | 27.701.000,00   | -             | DINAS KESEHATAN |
| PUSK. KLEGO   | Centrifuge Heamatocrite  | 1      | 37.701.000,00   | 37.701.000,00   | -             | DINAS KESEHATAN |
| PUSK. KLEGO   | Centrifuge Hematocrit    | 1      | 59.833.005,00   | 37.395.630,00   | 22.437.375,00 | DINAS KESEHATAN |
| PUSK. KLEGO   | Cold Storage (Alat Pend  | 1      | 5.735.000,00    |                 | 5.735.000,00  | DINAS KESEHATAN |
| PUSK. KLEGO   | Compact Disc Player      | 1      | 550.000,00      | 550.000,00      | -             | DINAS KESEHATAN |
| PUSK. KLEGO   | Contra Angle             | 1      | 550.000,00      | 550.000,00      | -             | DINAS KESEHATAN |
| PUSK. KLEGO   | CPU (Peralatan Mini Ko   | 1      | 2.000.000,00    | 2.000.000,00    | -             | DINAS KESEHATAN |
| PUSK. KLEGO   | Dental Unit              | 1      | 125.660.003,00  | 75.396.003,00   | 50.264.000,00 | DINAS KESEHATAN |
| PUSK. KLEGO   | Digital Thermometer      | 1      | 453.409,00      | 226.704,00      | 226.705,00    | DINAS KESEHATAN |
| PUSK. KLEGO   | Dispenser                | 1      | 1.940.000,00    | 1.164.000,00    | 776.000,00    | DINAS KESEHATAN |
| PUSK. KLEGO   | Electric Generating Set  | 1      | 2.459.600,00    | 2.459.600,00    | -             | DINAS KESEHATAN |
| PUSK. KLEGO   | Electrocardiograph       | 1      | 30.192.222,47   | 30.192.222,47   | -             | DINAS KESEHATAN |
| PUSK. KLEGO   | Examination Lamp         | 4      | 71.626.000,00   | 42.734.400,00   | 28.891.600,00 | DINAS KESEHATAN |
| PUSK. KLEGO   | Examination Table        | 1      | 425.700,00      | 425.700,00      | -             | DINAS KESEHATAN |
| PUSK. KLEGO   | Exkavator                | 1      | 40.000,00       | 40.000,00       | -             | DINAS KESEHATAN |
| PUSK. KLEGO   | Filing Cabinet Besi      | 3      | 3.000.000,00    | 3.000.000,00    | -             | DINAS KESEHATAN |
| PUSK. KLEGO   | Film Viewer              | 7      | 10.904.375,00   | 10.904.375,00   | -             | DINAS KESEHATAN |
| PUSK. KLEGO   | Fotometer                | 1      | 90.271.428,00   | 56.419.645,00   | 33.851.783,00 | DINAS KESEHATAN |
| PUSK. KLEGO   | Gelas Ukur               | 1      | 330.000,00      | 330.000,00      | -             | DINAS KESEHATAN |

| SKPD Penerima | Aset yang Ditransfer     | Jumlah | Nilai Perolehan | Akm. Penyusutan | Nilai Buku    | SKPD Pemberi    |
|---------------|--------------------------|--------|-----------------|-----------------|---------------|-----------------|
| PUSK. KLEGO   | Glucosa Analyzer         | 4      | 1.526.800,00    | 954.260,00      | 572.540,00    | DINAS KESEHATAN |
| PUSK. KLEGO   | Gordyjn/Kray             | 1      | 19.527.000,00   | 11.716.200,00   | 7.810.800,00  | DINAS KESEHATAN |
| PUSK. KLEGO   | Hard Disk                | 1      | 775.000,00      | 775.000,00      | -             | DINAS KESEHATAN |
| PUSK. KLEGO   | Hematology Analyzer      | 1      | 111.927.573,00  | 55.963.788,00   | 55.963.785,00 | DINAS KESEHATAN |
| PUSK. KLEGO   | Infusing Stand           | 3      | 3.453.000,00    | 2.539.000,00    | 914.000,00    | DINAS KESEHATAN |
| PUSK. KLEGO   | Instrumen Cabinet        | 5      | 20.726.473,16   | 17.704.614,16   | 3.021.859,00  | DINAS KESEHATAN |
| PUSK. KLEGO   | Instrumen Tray           | 1      | 4.526.300,00    | 4.526.300,00    | -             | DINAS KESEHATAN |
| PUSK. KLEGO   | Kaca/Skala               | 1      | 45.000,00       | 45.000,00       | -             | DINAS KESEHATAN |
| PUSK. KLEGO   | Keyboard (Peralatan Mir  | 1      | 150.000,00      | 150.000,00      | -             | DINAS KESEHATAN |
| PUSK. KLEGO   | Kipas Angin              | 6      | 1.480.000,00    | 1.480.000,00    | -             | DINAS KESEHATAN |
| PUSK. KLEGO   | Kompore Gas (Alat Dapu   | 1      | 250.000,00      | 250.000,00      | -             | DINAS KESEHATAN |
| PUSK. KLEGO   | Kursi Besi/Metal         | 82     | 31.853.422,00   | 26.459.782,00   | 5.393.640,00  | DINAS KESEHATAN |
| PUSK. KLEGO   | Kursi Fiber Glas/Plastik | 1      | 20.000,00       | 20.000,00       | -             | DINAS KESEHATAN |
| PUSK. KLEGO   | Kursi Lipat              | 8      | 905.000,00      | 905.000,00      | -             | DINAS KESEHATAN |
| PUSK. KLEGO   | Kursi Putar              | 2      | 1.150.000,00    | 1.150.000,00    | -             | DINAS KESEHATAN |
| PUSK. KLEGO   | Kursi Tamu di Ruang      | 1      | 2.238.625,00    | 2.238.625,00    | -             | DINAS KESEHATAN |
| PUSK. KLEGO   | Lambang Garuda Panca     | 1      | 50.000,00       | 50.000,00       | -             | DINAS KESEHATAN |
| PUSK. KLEGO   | Lampu Spritus            | 2      | 195.000,00      | 195.000,00      | -             | DINAS KESEHATAN |
| PUSK. KLEGO   | Layar                    | 1      | 1.500.000,00    | 1.500.000,00    | -             | DINAS KESEHATAN |
| PUSK. KLEGO   | Lemari Buku Arsip Untu   | 2      | 24.270.094,00   | 19.876.076,00   | 4.394.018,00  | DINAS KESEHATAN |
| PUSK. KLEGO   | Lemari Es                | 3      | 6.919.000,00    | 5.759.000,00    | 1.160.000,00  | DINAS KESEHATAN |
| PUSK. KLEGO   | Lemari Kayu              | 7      | 4.020.000,00    | 4.020.000,00    | -             | DINAS KESEHATAN |
| PUSK. KLEGO   | Lemari Makan             | 1      | 1.750.000,00    | 1.750.000,00    | -             | DINAS KESEHATAN |
| PUSK. KLEGO   | Lemari Sorok             | 10     | 5.729.000,00    | 4.780.200,00    | 948.800,00    | DINAS KESEHATAN |
| PUSK. KLEGO   | Medicine Can             | 1      | 7.530.000,00    | 7.530.000,00    | -             | DINAS KESEHATAN |
| PUSK. KLEGO   | Megaphone                | 1      | 550.000,00      | 550.000,00      | -             | DINAS KESEHATAN |
| PUSK. KLEGO   | Meja Kerja Kayu          | 7      | 8.990.000,00    | 7.874.000,00    | 1.116.000,00  | DINAS KESEHATAN |
| PUSK. KLEGO   | Meja Kerja Pejabat Esel  | 1      | 1.345.237,00    | 1.345.237,00    | -             | DINAS KESEHATAN |
| PUSK. KLEGO   | Meja Periksa Pasien      | 1      | 750.000,00      | 750.000,00      | -             | DINAS KESEHATAN |
| PUSK. KLEGO   | Meja Rapat               | 1      | 1.000.000,00    | 1.000.000,00    | -             | DINAS KESEHATAN |
| PUSK. KLEGO   | Meja Tulis               | 13     | 5.569.500,00    | 5.569.500,00    | -             | DINAS KESEHATAN |
| PUSK. KLEGO   | Mesin Kompresor          | 1      | 1.000.000,00    | 1.000.000,00    | -             | DINAS KESEHATAN |
| PUSK. KLEGO   | Micrometer               | 1      | 526.080,00      | 328.800,00      | 197.280,00    | DINAS KESEHATAN |
| PUSK. KLEGO   | Microphone               | 1      | 375.000,00      | 375.000,00      | -             | DINAS KESEHATAN |
| PUSK. KLEGO   | Microskop Binocular      | 1      | 16.621.000,00   | 16.621.000,00   | -             | DINAS KESEHATAN |
| PUSK. KLEGO   | Millipore Filter         | 2      | 735.000,00      | 441.000,00      | 294.000,00    | DINAS KESEHATAN |
| PUSK. KLEGO   | Mobil Ambulance          | 1      | 288.460.000,00  | 206.042.855,00  | 82.417.145,00 | DINAS KESEHATAN |
| PUSK. KLEGO   | Montir/Stemper           | 1      | 200.000,00      | 200.000,00      | -             | DINAS KESEHATAN |
| PUSK. KLEGO   | Morter dan Posite        | 1      | 200.000,00      | 200.000,00      | -             | DINAS KESEHATAN |
| PUSK. KLEGO   | Nebulizer                | 1      | 5.524.782,00    | -               | 5.524.782,00  | DINAS KESEHATAN |
| PUSK. KLEGO   | Overhead Projector       | 2      | 20.700.000,00   | 20.700.000,00   | -             | DINAS KESEHATAN |
| PUSK. KLEGO   | P.C Unit                 | 12     | 71.260.581,76   | 69.119.064,76   | 2.141.517,00  | DINAS KESEHATAN |
| PUSK. KLEGO   | Penjepit Tabung Reaksi   | 1      | 60.000,00       | 60.000,00       | -             | DINAS KESEHATAN |
| PUSK. KLEGO   | Peralatan Jaringan Lain- | 2      | 3.955.000,00    | 3.955.000,00    | -             | DINAS KESEHATAN |
| PUSK. KLEGO   | Personal Komputer Lain   | 1      | 400.000,00      | 400.000,00      | -             | DINAS KESEHATAN |
| PUSK. KLEGO   | Petri Dish               | 1      | 60.000,00       | 60.000,00       | -             | DINAS KESEHATAN |
| PUSK. KLEGO   | Pita Ukuran (Meteran)    | 1      | 25.000,00       | 25.000,00       | -             | DINAS KESEHATAN |
| PUSK. KLEGO   | Plastisch Instrument     | 1      | 250.000,00      | 250.000,00      | -             | DINAS KESEHATAN |
| PUSK. KLEGO   | Printer (Peralatan Perso | 2      | 2.746.748,00    | 1.847.725,00    | 899.023,00    | DINAS KESEHATAN |
| PUSK. KLEGO   | Pulvarezer               | 1      | 800.000,00      | 800.000,00      | -             | DINAS KESEHATAN |
| PUSK. KLEGO   | Rak Kayu                 | 7      | 7.780.000,00    | 7.432.000,00    | 348.000,00    | DINAS KESEHATAN |
| PUSK. KLEGO   | Refrigerator             | 3      | 121.253.215,00  | 78.682.115,00   | 42.571.100,00 | DINAS KESEHATAN |
| PUSK. KLEGO   | Router                   | 1      | 3.970.000,00    | 3.970.000,00    | -             | DINAS KESEHATAN |
| PUSK. KLEGO   | Scaler                   | 1      | 55.000,00       | 55.000,00       | -             | DINAS KESEHATAN |
| PUSK. KLEGO   | Scanner (Peralatan Mini  | 1      | 2.647.068,00    | 1.985.301,00    | 661.767,00    | DINAS KESEHATAN |
| PUSK. KLEGO   | Scanner (Universal Test  | 1      | 1.125.000,00    | 1.125.000,00    | -             | DINAS KESEHATAN |
| PUSK. KLEGO   | Sepeda Motor             | 2      | 24.250.000,00   | 4.500.000,00    | 19.750.000,00 | DINAS KESEHATAN |
| PUSK. KLEGO   | Sofa                     | 1      | 4.800.000,00    | 2.880.000,00    | 1.920.000,00  | DINAS KESEHATAN |
| PUSK. KLEGO   | Spirometer               | 1      | 79.804.011,56   | 79.804.011,56   | -             | DINAS KESEHATAN |
| PUSK. KLEGO   | Spygmomanometer          | 1      | 840.000,00      | 840.000,00      | -             | DINAS KESEHATAN |
| PUSK. KLEGO   | Stabilizer               | 2      | 1.583.520,00    | 593.820,00      | 989.700,00    | DINAS KESEHATAN |
| PUSK. KLEGO   | Stationary Generating S  | 1      | 12.500.000,00   | 12.500.000,00   | -             | DINAS KESEHATAN |
| PUSK. KLEGO   | Sterilisator             | 4      | 20.710.000,00   | 20.710.000,00   | -             | DINAS KESEHATAN |
| PUSK. KLEGO   | Stetoscope (Alat Kedokt  | 21     | 12.502.122,00   | 4.876.772,00    | 7.625.350,00  | DINAS KESEHATAN |
| PUSK. KLEGO   | Tabung Gas               | 1      | 350.000,00      | 350.000,00      | -             | DINAS KESEHATAN |
| PUSK. KLEGO   | Tangga Aluminium         | 1      | 350.000,00      | 350.000,00      | -             | DINAS KESEHATAN |
| PUSK. KLEGO   | Televisi                 | 1      | 900.000,00      | 900.000,00      | -             | DINAS KESEHATAN |
| PUSK. KLEGO   | Tensimeter               | 16     | 16.749.840,00   | 13.074.553,00   | 3.675.287,00  | DINAS KESEHATAN |
| PUSK. KLEGO   | Tensimeter Mercuri Con   | 5      | 8.996.854,00    | 8.996.854,00    | -             | DINAS KESEHATAN |
| PUSK. KLEGO   | Thermohigrograph (Alat   | 1      | 425.700,00      | 425.700,00      | -             | DINAS KESEHATAN |
| PUSK. KLEGO   | Thermometer Digital (Al  | 1      | 2.208.426,97    | 1.932.371,00    | 276.055,97    | DINAS KESEHATAN |
| PUSK. KLEGO   | Timbangan                | 2      | 1.687.143,00    | 480.000,00      | 1.207.143,00  | DINAS KESEHATAN |
| PUSK. KLEGO   | Timbangan Barang         | 2      | 3.902.634,00    | 3.122.104,00    | 780.530,00    | DINAS KESEHATAN |

| SKPD Penerima    | Aset yang Ditransfer      | Jumlah | Nilai Perolehan | Akm. Penyusutan | Nilai Buku     | SKPD Pemberi    |
|------------------|---------------------------|--------|-----------------|-----------------|----------------|-----------------|
| PUSK. KLEGO      | Timbangan Bayi            | 2      | 4.458.000,00    | 539.000,00      | 3.919.000,00   | DINAS KESEHATAN |
| PUSK. KLEGO      | Uninterruptible Power Su  | 7      | 4.989.390,00    | 4.146.726,00    | 842.664,00     | DINAS KESEHATAN |
| PUSK. KLEGO      | USG                       | 1      | 240.564.600,00  | 192.451.680,00  | 48.112.920,00  | DINAS KESEHATAN |
| PUSK. KLEGO      | Wet Test Analysis         | 2      | 1.800.000,00    | 1.800.000,00    | -              | DINAS KESEHATAN |
| PUSK. KRAMATSARI | A.C. Sentral              | 1      | 3.842.000,00    | 3.842.000,00    | -              | DINAS KESEHATAN |
| PUSK. KRAMATSARI | A.C. Split                | 5      | 14.400.000,00   | 14.400.000,00   | -              | DINAS KESEHATAN |
| PUSK. KRAMATSARI | A.C. Window               | 1      | 4.730.000,00    | 3.784.000,00    | 946.000,00     | DINAS KESEHATAN |
| PUSK. KRAMATSARI | Alat Dapur Lain-lain      | 1      | 300.000,00      | 300.000,00      | -              | DINAS KESEHATAN |
| PUSK. KRAMATSARI | Alat Kantor Lainnya (Lai  | 3      | 3.625.000,00    | 3.625.000,00    | -              | DINAS KESEHATAN |
| PUSK. KRAMATSARI | Alat Kedokteran bag. Pe   | 1      | 390.500,00      | 390.500,00      | -              | DINAS KESEHATAN |
| PUSK. KRAMATSARI | Alat Kedokteran Gigi Lai  | 19     | 62.935.455,00   | 29.141.622,00   | 33.793.833,00  | DINAS KESEHATAN |
| PUSK. KRAMATSARI | ALat Kedokteran Umum      | 91     | 188.318.030,00  | 166.964.130,00  | 21.353.900,00  | DINAS KESEHATAN |
| PUSK. KRAMATSARI | Alat Kesehatan Kebidan    | 5      | 3.481.200,00    |                 | 3.481.200,00   | DINAS KESEHATAN |
| PUSK. KRAMATSARI | Alat Komunikasi Sosial U  | 1      | 400.000,00      | 400.000,00      | -              | DINAS KESEHATAN |
| PUSK. KRAMATSARI | Alat Laboratorium Lainn   | 1      | 27.979.467,00   | 10.492.299,00   | 17.487.168,00  | DINAS KESEHATAN |
| PUSK. KRAMATSARI | Alat Pemadam/Portable     | 3      | 1.500.000,00    | 1.500.000,00    | -              | DINAS KESEHATAN |
| PUSK. KRAMATSARI | Alat Processing Lain-lair | 1      | 15.000,00       | 15.000,00       | -              | DINAS KESEHATAN |
| PUSK. KRAMATSARI | Alat Rumah Tangga Lair    | 2      | 8.657.000,00    | 8.657.000,00    | -              | DINAS KESEHATAN |
| PUSK. KRAMATSARI | ALat Ukur Lainnya (Lain   | 1      | 3.300.000,00    | 3.300.000,00    | -              | DINAS KESEHATAN |
| PUSK. KRAMATSARI | Arteriklem                | 19     | 285.000,00      | 285.000,00      | -              | DINAS KESEHATAN |
| PUSK. KRAMATSARI | Autoclave (Alat Laborat   | 1      | 72.755.000,00   | 27.283.125,00   | 45.471.875,00  | DINAS KESEHATAN |
| PUSK. KRAMATSARI | Bangku Tunggu             | 26     | 44.681.000,00   | 44.681.000,00   | -              | DINAS KESEHATAN |
| PUSK. KRAMATSARI | Bed Pan For Child         | 1      | 3.119.600,00    | 3.119.600,00    | -              | DINAS KESEHATAN |
| PUSK. KRAMATSARI | Cell Unit                 | 1      | 50.000,00       | 50.000,00       | -              | DINAS KESEHATAN |
| PUSK. KRAMATSARI | Cemant Spatula            | 2      | 1.200.000,00    | 1.200.000,00    | -              | DINAS KESEHATAN |
| PUSK. KRAMATSARI | Centrifuge                | 5      | 9.000.000,00    | 9.000.000,00    | -              | DINAS KESEHATAN |
| PUSK. KRAMATSARI | Centrifuge (Alat Laborat  | 2      | 5.500.000,00    | 5.500.000,00    | -              | DINAS KESEHATAN |
| PUSK. KRAMATSARI | Clinical Thermometer (Ir  | 1      | 660.000,00      | 396.000,00      | 264.000,00     | DINAS KESEHATAN |
| PUSK. KRAMATSARI | Cold Storage (Alat Pend   | 1      | 5.735.000,00    |                 | 5.735.000,00   | DINAS KESEHATAN |
| PUSK. KRAMATSARI | Compact Disc              | 3      | 10.202.500,00   | 10.202.500,00   | -              | DINAS KESEHATAN |
| PUSK. KRAMATSARI | CPU (Peralatan Person     | 1      | 1.140.000,00    | 1.140.000,00    | -              | DINAS KESEHATAN |
| PUSK. KRAMATSARI | Dental Unit               | 2      | 286.160.003,00  | 75.396.003,00   | 210.764.000,00 | DINAS KESEHATAN |
| PUSK. KRAMATSARI | Digital Thermometer       | 1      | 453.409,00      | 226.704,00      | 226.705,00     | DINAS KESEHATAN |
| PUSK. KRAMATSARI | Dispenser                 | 1      | 1.842.500,00    | 1.474.000,00    | 368.500,00     | DINAS KESEHATAN |
| PUSK. KRAMATSARI | Distal Cryer              | 1      | 3.000.000,00    | 3.000.000,00    | -              | DINAS KESEHATAN |
| PUSK. KRAMATSARI | Dopler (Fetal Heart Sour  | 1      | 3.351.500,00    |                 | 3.351.500,00   | DINAS KESEHATAN |
| PUSK. KRAMATSARI | Electrocardiograph        | 1      | 26.950.000,00   | 26.950.000,00   | -              | DINAS KESEHATAN |
| PUSK. KRAMATSARI | Examination Lamp          | 1      | 21.520.000,00   | 12.912.000,00   | 8.608.000,00   | DINAS KESEHATAN |
| PUSK. KRAMATSARI | Food Trolley              | 1      | 400.000,00      | 400.000,00      | -              | DINAS KESEHATAN |
| PUSK. KRAMATSARI | Forcep                    | 1      | 1.184.400,00    |                 | 1.184.400,00   | DINAS KESEHATAN |
| PUSK. KRAMATSARI | Fotometer                 | 1      | 90.271.428,00   | 56.419.645,00   | 33.851.783,00  | DINAS KESEHATAN |
| PUSK. KRAMATSARI | Gelas Ukur                | 4      | 400.000,00      | 400.000,00      | -              | DINAS KESEHATAN |
| PUSK. KRAMATSARI | Glukosa                   | 1      | 1.000.000,00    | 1.000.000,00    | -              | DINAS KESEHATAN |
| PUSK. KRAMATSARI | Gunting                   | 18     | 3.427.000,00    | 3.427.000,00    | -              | DINAS KESEHATAN |
| PUSK. KRAMATSARI | Gunting Bengkok           | 1      | 50.000,00       | 50.000,00       | -              | DINAS KESEHATAN |
| PUSK. KRAMATSARI | Gynecological Examinin    | 1      | 11.103.557,00   | 11.103.557,00   | -              | DINAS KESEHATAN |
| PUSK. KRAMATSARI | Hand Piece                | 2      | 4.687.000,00    |                 | 4.687.000,00   | DINAS KESEHATAN |
| PUSK. KRAMATSARI | Hematology Analyzer       | 1      | 111.927.573,00  | 55.963.788,00   | 55.963.785,00  | DINAS KESEHATAN |
| PUSK. KRAMATSARI | Hematology Analyzer (E    | 3      | 90.000,00       | 90.000,00       | -              | DINAS KESEHATAN |
| PUSK. KRAMATSARI | Instrumen Cabinet         | 1      | 5.170.000,00    | 5.170.000,00    | -              | DINAS KESEHATAN |
| PUSK. KRAMATSARI | Instrument Table          | 1      | 2.620.200,00    | 2.620.200,00    | -              | DINAS KESEHATAN |
| PUSK. KRAMATSARI | Ishihara Blind Test Plate | 1      | 4.339.500,00    |                 | 4.339.500,00   | DINAS KESEHATAN |
| PUSK. KRAMATSARI | Keyboard (Peralatan Pe    | 1      | 150.000,00      | 150.000,00      | -              | DINAS KESEHATAN |
| PUSK. KRAMATSARI | Kipas Angin               | 1      | 500.000,00      | 500.000,00      | -              | DINAS KESEHATAN |
| PUSK. KRAMATSARI | Kompor Gas (Alat Dapu     | 1      | 300.000,00      | 300.000,00      | -              | DINAS KESEHATAN |
| PUSK. KRAMATSARI | Kursi Besi/Metal          | 15     | 4.930.460,00    | 4.930.460,00    | -              | DINAS KESEHATAN |
| PUSK. KRAMATSARI | Kursi Kayu                | 14     | 794.500,00      | 674.600,00      | 119.900,00     | DINAS KESEHATAN |
| PUSK. KRAMATSARI | Kursi Rapat               | 23     | 8.071.873,00    | 8.071.873,00    | -              | DINAS KESEHATAN |
| PUSK. KRAMATSARI | Kursi Tamu                | 1      | 2.238.625,00    | 2.238.625,00    | -              | DINAS KESEHATAN |
| PUSK. KRAMATSARI | Labu Takar                | 2      | 100.000,00      | 100.000,00      | -              | DINAS KESEHATAN |
| PUSK. KRAMATSARI | Lap Top                   | 3      | 12.412.000,00   | 12.412.000,00   | -              | DINAS KESEHATAN |
| PUSK. KRAMATSARI | Lemari Besi/Metal         | 3      | 4.500.000,00    | 4.500.000,00    | -              | DINAS KESEHATAN |
| PUSK. KRAMATSARI | Lemari Buku Arsip Untu    | 1      | 21.970.094,00   | 17.576.076,00   | 4.394.018,00   | DINAS KESEHATAN |
| PUSK. KRAMATSARI | Lemari Es                 | 3      | 5.981.500,00    | 5.393.000,00    | 588.500,00     | DINAS KESEHATAN |
| PUSK. KRAMATSARI | Lemari Kaca               | 4      | 6.000.000,00    | 6.000.000,00    | -              | DINAS KESEHATAN |
| PUSK. KRAMATSARI | Lemari Kayu               | 7      | 6.779.750,00    | 6.779.750,00    | -              | DINAS KESEHATAN |
| PUSK. KRAMATSARI | Lemari Sorok              | 8      | 4.058.000,00    | 3.346.400,00    | 711.600,00     | DINAS KESEHATAN |
| PUSK. KRAMATSARI | Light Curing Unit         | 1      | 1.262.000,00    |                 | 1.262.000,00   | DINAS KESEHATAN |
| PUSK. KRAMATSARI | Meja Kerja Kayu           | 6      | 7.359.500,00    | 7.007.500,00    | 352.000,00     | DINAS KESEHATAN |
| PUSK. KRAMATSARI | Meja Kerja Pejabat Esel   | 1      | 1.345.237,00    | 1.345.237,00    | -              | DINAS KESEHATAN |
| PUSK. KRAMATSARI | Meja Komputer             | 2      | 400.000,00      | 400.000,00      | -              | DINAS KESEHATAN |
| PUSK. KRAMATSARI | Meja Rapat                | 6      | 6.659.244,00    | 6.659.244,00    | -              | DINAS KESEHATAN |
| PUSK. KRAMATSARI | Meja Tulis                | 17     | 7.464.000,00    | 7.464.000,00    | -              | DINAS KESEHATAN |



| SKPD Penerima       | Aset yang Ditransfer      | Jumlah | Nilai Perolehan | Akm. Penyusutan | Nilai Buku    | SKPD Pemberi    |
|---------------------|---------------------------|--------|-----------------|-----------------|---------------|-----------------|
| PUSK. KRAMATSARI    | Mesial Cryer              | 1      | 3.000.000,00    | 3.000.000,00    | -             | DINAS KESEHATAN |
| PUSK. KRAMATSARI    | Micro Pippettes           | 1      | 2.500.000,00    | 2.500.000,00    | -             | DINAS KESEHATAN |
| PUSK. KRAMATSARI    | Micrometer                | 1      | 526.080,00      | 328.800,00      | 197.280,00    | DINAS KESEHATAN |
| PUSK. KRAMATSARI    | Microphone                | 2      | 1.000.000,00    | 1.000.000,00    | -             | DINAS KESEHATAN |
| PUSK. KRAMATSARI    | Microphone Table Stand    | 1      | 50.000,00       | 50.000,00       | -             | DINAS KESEHATAN |
| PUSK. KRAMATSARI    | Microskop Binocular       | 1      | 21.255.500,00   | 10.627.752,00   | 10.627.748,00 | DINAS KESEHATAN |
| PUSK. KRAMATSARI    | Millipore Filter          | 2      | 735.000,00      | 441.000,00      | 294.000,00    | DINAS KESEHATAN |
| PUSK. KRAMATSARI    | Minor Surgical Set (Alat  | 1      | 3.000.000,00    | 3.000.000,00    | -             | DINAS KESEHATAN |
| PUSK. KRAMATSARI    | Mobil Ambulance           | 1      | 288.460.000,00  | 206.042.855,00  | 82.417.145,00 | DINAS KESEHATAN |
| PUSK. KRAMATSARI    | Monitor                   | 1      | 1.750.000,00    | 1.750.000,00    | -             | DINAS KESEHATAN |
| PUSK. KRAMATSARI    | Nebulizer                 | 1      | 1.760.000,00    | 1.760.000,00    | -             | DINAS KESEHATAN |
| PUSK. KRAMATSARI    | Oxygen Regulator          | 1      | 420.000,00      | 420.000,00      | -             | DINAS KESEHATAN |
| PUSK. KRAMATSARI    | P.C Unit                  | 7      | 44.568.467,38   | 42.426.949,38   | 2.141.518,00  | DINAS KESEHATAN |
| PUSK. KRAMATSARI    | Papan Tulis Berkotak      | 1      | 495.000,00      | 495.000,00      | -             | DINAS KESEHATAN |
| PUSK. KRAMATSARI    | Peralatan Jaringan Lain-  | 2      | 3.955.000,00    | 3.955.000,00    | -             | DINAS KESEHATAN |
| PUSK. KRAMATSARI    | Perkakas Bengkel Lain-l   | 1      | 38.527.500,00   | 38.527.500,00   | -             | DINAS KESEHATAN |
| PUSK. KRAMATSARI    | Perkakas Kantor           | 1      | 450.000,00      | 450.000,00      | -             | DINAS KESEHATAN |
| PUSK. KRAMATSARI    | Personal Komputer Lain    | 2      | 830.000,00      | 830.000,00      | -             | DINAS KESEHATAN |
| PUSK. KRAMATSARI    | Petri Dish                | 1      | 10.000,00       | 10.000,00       | -             | DINAS KESEHATAN |
| PUSK. KRAMATSARI    | Pinset                    | 9      | 170.000,00      | 170.000,00      | -             | DINAS KESEHATAN |
| PUSK. KRAMATSARI    | Printer (Peralatan Perso  | 4      | 3.951.750,00    | 3.510.064,00    | 441.686,00    | DINAS KESEHATAN |
| PUSK. KRAMATSARI    | Rak Besi                  | 1      | 350.000,00      | 350.000,00      | -             | DINAS KESEHATAN |
| PUSK. KRAMATSARI    | Rak Kayu                  | 7      | 5.900.000,00    | 5.900.000,00    | -             | DINAS KESEHATAN |
| PUSK. KRAMATSARI    | Rak Peralatan             | 3      | 40.000,00       | 40.000,00       | -             | DINAS KESEHATAN |
| PUSK. KRAMATSARI    | Rak Tabung Reaksi         | 1      | 10.000,00       | 10.000,00       | -             | DINAS KESEHATAN |
| PUSK. KRAMATSARI    | Refrigerator              | 2      | 112.133.267,00  | 69.562.167,00   | 42.571.100,00 | DINAS KESEHATAN |
| PUSK. KRAMATSARI    | Resuscitator              | 2      | 1.000.000,00    | 1.000.000,00    | -             | DINAS KESEHATAN |
| PUSK. KRAMATSARI    | Router                    | 1      | 3.970.000,00    | 3.970.000,00    | -             | DINAS KESEHATAN |
| PUSK. KRAMATSARI    | Scaler                    | 5      | 11.899.115,73   | 9.195.115,73    | 2.704.000,00  | DINAS KESEHATAN |
| PUSK. KRAMATSARI    | Scanner (Peralatan Mini   | 1      | 2.647.070,00    | 1.985.304,00    | 661.766,00    | DINAS KESEHATAN |
| PUSK. KRAMATSARI    | Scanner (Peralatan Pers   | 1      | 1.125.000,00    | 1.125.000,00    | -             | DINAS KESEHATAN |
| PUSK. KRAMATSARI    | Sepeda Motor              | 2      | 24.250.000,00   | 4.500.000,00    | 19.750.000,00 | DINAS KESEHATAN |
| PUSK. KRAMATSARI    | Sofa                      | 1      | 4.730.000,00    | 3.784.000,00    | 946.000,00    | DINAS KESEHATAN |
| PUSK. KRAMATSARI    | Sound System              | 1      | 500.000,00      | 500.000,00      | -             | DINAS KESEHATAN |
| PUSK. KRAMATSARI    | Spatula                   | 1      | 100.000,00      | 100.000,00      | -             | DINAS KESEHATAN |
| PUSK. KRAMATSARI    | Speculum                  | 4      | 3.585.900,00    |                 | 3.585.900,00  | DINAS KESEHATAN |
| PUSK. KRAMATSARI    | Spirometer                | 1      | 59.400.000,00   | 59.400.000,00   | -             | DINAS KESEHATAN |
| PUSK. KRAMATSARI    | Spygmanometer             | 3      | 3.594.400,00    | 840.000,00      | 2.754.400,00  | DINAS KESEHATAN |
| PUSK. KRAMATSARI    | Stabilisator              | 2      | 1.000.000,00    | 1.000.000,00    | -             | DINAS KESEHATAN |
| PUSK. KRAMATSARI    | Stabilizer                | 1      | 791.760,00      | 296.910,00      | 494.850,00    | DINAS KESEHATAN |
| PUSK. KRAMATSARI    | Sterilisator              | 2      | 20.054.159,83   | 20.054.159,83   | -             | DINAS KESEHATAN |
| PUSK. KRAMATSARI    | Stetoscope (Alat Kedokt   | 17     | 10.039.745,00   | 4.698.908,00    | 5.340.837,00  | DINAS KESEHATAN |
| PUSK. KRAMATSARI    | Surgical Instrument       | 1      | 15.350.000,00   |                 | 15.350.000,00 | DINAS KESEHATAN |
| PUSK. KRAMATSARI    | Tabung Oksigen            | 3      | 2.737.000,00    | 2.737.000,00    | -             | DINAS KESEHATAN |
| PUSK. KRAMATSARI    | Tabung Reaksi             | 3      | 24.000,00       | 24.000,00       | -             | DINAS KESEHATAN |
| PUSK. KRAMATSARI    | Televisi                  | 2      | 3.249.000,00    | 3.249.000,00    | -             | DINAS KESEHATAN |
| PUSK. KRAMATSARI    | Tempat Prepara            | 7      | 280.000,00      | 280.000,00      | -             | DINAS KESEHATAN |
| PUSK. KRAMATSARI    | Tempat Tidur Besi         | 1      | 1.000.000,00    | 1.000.000,00    | -             | DINAS KESEHATAN |
| PUSK. KRAMATSARI    | Tempat Tidur Kayu         | 1      | 250.000,00      | 250.000,00      | -             | DINAS KESEHATAN |
| PUSK. KRAMATSARI    | Tensimeter                | 12     | 13.901.797,00   | 10.599.581,00   | 3.302.216,00  | DINAS KESEHATAN |
| PUSK. KRAMATSARI    | Tensimeter Mercuri Com    | 1      | 1.570.927,00    | 1.570.927,00    | -             | DINAS KESEHATAN |
| PUSK. KRAMATSARI    | Thermometer Digital (Al   | 1      | 2.208.426,97    | 1.932.371,00    | 276.055,97    | DINAS KESEHATAN |
| PUSK. KRAMATSARI    | Thin Glass Plate          | 1      | 400.000,00      | 400.000,00      | -             | DINAS KESEHATAN |
| PUSK. KRAMATSARI    | Timbangan                 | 4      | 11.829.242,00   | 6.240.000,00    | 5.589.242,00  | DINAS KESEHATAN |
| PUSK. KRAMATSARI    | Timbangan Badan (Alat     | 1      | 1.361.250,00    | 1.361.250,00    | -             | DINAS KESEHATAN |
| PUSK. KRAMATSARI    | Timbangan Barang          | 2      | 3.902.634,00    | 3.122.104,00    | 780.530,00    | DINAS KESEHATAN |
| PUSK. KRAMATSARI    | Timbangan Bayi            | 2      | 4.369.000,00    | 450.000,00      | 3.919.000,00  | DINAS KESEHATAN |
| PUSK. KRAMATSARI    | Timer (Laboratorium Kea   | 2      | 100.000,00      | 100.000,00      | -             | DINAS KESEHATAN |
| PUSK. KRAMATSARI    | Toungse Depressor         | 1      | 716.800,00      |                 | 716.800,00    | DINAS KESEHATAN |
| PUSK. KRAMATSARI    | Tustel                    | 1      | 3.600.000,00    | 3.600.000,00    | -             | DINAS KESEHATAN |
| PUSK. KRAMATSARI    | Uninterruptible Power S   | 4      | 3.337.349,00    | 2.494.683,00    | 842.666,00    | DINAS KESEHATAN |
| PUSK. KRAMATSARI    | USG                       | 1      | 240.564.600,00  | 192.451.680,00  | 48.112.920,00 | DINAS KESEHATAN |
| PUSK. KRAMATSARI    | White Board               | 1      | 401.500,00      | 401.500,00      | -             | DINAS KESEHATAN |
| PUSK. KRAPYAK KIDUL | A.C. Split                | 6      | 16.300.000,00   | 16.300.000,00   | -             | DINAS KESEHATAN |
| PUSK. KRAPYAK KIDUL | A.C. Window               | 3      | 12.642.000,00   | 8.152.000,00    | 4.490.000,00  | DINAS KESEHATAN |
| PUSK. KRAPYAK KIDUL | Alat Kantor Lainnya (Lai  | 15     | 20.235.000,00   | 13.133.000,00   | 7.102.000,00  | DINAS KESEHATAN |
| PUSK. KRAPYAK KIDUL | Alat Kedokteran bag. Pe   | 1      | 26.616.099,31   | 26.616.099,31   | -             | DINAS KESEHATAN |
| PUSK. KRAPYAK KIDUL | Alat Kedokteran Gigi Lai  | 92     | 79.175.055,00   | 61.782.222,00   | 17.392.833,00 | DINAS KESEHATAN |
| PUSK. KRAPYAK KIDUL | Alat Kedokteran THT La    | 1      | 3.280.000,00    | 3.280.000,00    | -             | DINAS KESEHATAN |
| PUSK. KRAPYAK KIDUL | ALat Kedokteran Umum      | 37     | 57.533.171,00   | 34.470.049,00   | 23.063.122,00 | DINAS KESEHATAN |
| PUSK. KRAPYAK KIDUL | Alat Lab. Microbiologi La | 7      | 1.050.000,00    | 1.050.000,00    | -             | DINAS KESEHATAN |
| PUSK. KRAPYAK KIDUL | Alat Laboratorium Lainn   | 2      | 33.997.716,00   | 13.501.423,00   | 20.496.293,00 | DINAS KESEHATAN |
| PUSK. KRAPYAK KIDUL | Alat Pemadam/Portable     | 4      | 3.695.000,00    | 3.695.000,00    | -             | DINAS KESEHATAN |

| SKPD Penerima       | Aset yang Ditransfer     | Jumlah | Nilai Perolehan | Akm. Penyusutan | Nilai Buku    | SKPD Pemberi    |
|---------------------|--------------------------|--------|-----------------|-----------------|---------------|-----------------|
| PUSK. KRAPYAK KIDUL | Alat Rumah Tangga Lain   | 2      | 2.148.500,00    | 1.399.400,00    | 749.100,00    | DINAS KESEHATAN |
| PUSK. KRAPYAK KIDUL | Amigan Stopper           | 10     | 3.260.000,00    | 3.260.000,00    | -             | DINAS KESEHATAN |
| PUSK. KRAPYAK KIDUL | Amplifier                | 4      | 1.390.000,00    | 1.390.000,00    | -             | DINAS KESEHATAN |
| PUSK. KRAPYAK KIDUL | Anaromische Pinset       | 13     | 650.000,00      | 650.000,00      | -             | DINAS KESEHATAN |
| PUSK. KRAPYAK KIDUL | Autoclave (Alat Laborat  | 2      | 142.292.740,00  | 44.667.561,00   | 97.625.179,00 | DINAS KESEHATAN |
| PUSK. KRAPYAK KIDUL | Bak Air                  | 1      | 35.000,00       | 35.000,00       | -             | DINAS KESEHATAN |
| PUSK. KRAPYAK KIDUL | Bangku Injak             | 5      | 730.000,00      | 730.000,00      | -             | DINAS KESEHATAN |
| PUSK. KRAPYAK KIDUL | Bangku Tunggu            | 35     | 11.030.000,00   | 11.030.000,00   | -             | DINAS KESEHATAN |
| PUSK. KRAPYAK KIDUL | Bein                     | 7      | 2.150.000,00    | 2.150.000,00    | -             | DINAS KESEHATAN |
| PUSK. KRAPYAK KIDUL | Binocular Microscope (A  | 2      | 9.000.000,00    | 9.000.000,00    | -             | DINAS KESEHATAN |
| PUSK. KRAPYAK KIDUL | Blood Pippete Lecocit    | 5      | 475.000,00      | 475.000,00      | -             | DINAS KESEHATAN |
| PUSK. KRAPYAK KIDUL | Burnisher                | 6      | 2.670.000,00    | 2.670.000,00    | -             | DINAS KESEHATAN |
| PUSK. KRAPYAK KIDUL | Cemant Spatula           | 8      | 2.875.000,00    | 2.875.000,00    | -             | DINAS KESEHATAN |
| PUSK. KRAPYAK KIDUL | Cemant Stopper           | 4      | 1.200.000,00    | 1.200.000,00    | -             | DINAS KESEHATAN |
| PUSK. KRAPYAK KIDUL | Centrifuge (Alat Laborat | 1      | 42.737.767,00   | 26.711.105,00   | 16.026.662,00 | DINAS KESEHATAN |
| PUSK. KRAPYAK KIDUL | Centrifuge Hematocrit    | 1      | 59.833.005,00   | 37.395.630,00   | 22.437.375,00 | DINAS KESEHATAN |
| PUSK. KRAPYAK KIDUL | Chirurgical Pinset       | 2      | 758.000,00      | 758.000,00      | -             | DINAS KESEHATAN |
| PUSK. KRAPYAK KIDUL | Cold Storage (Alat Pend  | 1      | 5.735.000,00    |                 | 5.735.000,00  | DINAS KESEHATAN |
| PUSK. KRAPYAK KIDUL | Counter Meter            | 1      | 120.000,00      | 120.000,00      | -             | DINAS KESEHATAN |
| PUSK. KRAPYAK KIDUL | Dental Chair             | 1      | 89.000.000,00   | 89.000.000,00   | -             | DINAS KESEHATAN |
| PUSK. KRAPYAK KIDUL | Dental Portable Cabinet  | 1      | 1.700.000,00    | 1.700.000,00    | -             | DINAS KESEHATAN |
| PUSK. KRAPYAK KIDUL | Dental Unit              | 1      | 125.660.003,00  | 75.396.003,00   | 50.264.000,00 | DINAS KESEHATAN |
| PUSK. KRAPYAK KIDUL | Diagnostik Set           | 1      | 1.750.000,00    | 1.750.000,00    | -             | DINAS KESEHATAN |
| PUSK. KRAPYAK KIDUL | Digital Thermometer      | 1      | 453.409,00      | 226.704,00      | 226.705,00    | DINAS KESEHATAN |
| PUSK. KRAPYAK KIDUL | Dispenser                | 2      | 2.075.000,00    | 1.070.000,00    | 1.005.000,00  | DINAS KESEHATAN |
| PUSK. KRAPYAK KIDUL | Distal Cryer             | 5      | 1.500.000,00    | 1.500.000,00    | -             | DINAS KESEHATAN |
| PUSK. KRAPYAK KIDUL | Electrocardiograph       | 1      | 30.192.222,47   | 30.192.222,47   | -             | DINAS KESEHATAN |
| PUSK. KRAPYAK KIDUL | Examination Lamp         | 2      | 47.676.000,00   | 23.374.400,00   | 24.301.600,00 | DINAS KESEHATAN |
| PUSK. KRAPYAK KIDUL | Examination Table        | 1      | 2.970.000,00    | 2.970.000,00    | -             | DINAS KESEHATAN |
| PUSK. KRAPYAK KIDUL | Exhause Fan              | 4      | 1.800.000,00    | 1.800.000,00    | -             | DINAS KESEHATAN |
| PUSK. KRAPYAK KIDUL | Exkavator                | 10     | 4.500.000,00    | 4.500.000,00    | -             | DINAS KESEHATAN |
| PUSK. KRAPYAK KIDUL | Filing Cabinet Kayu      | 3      | 1.050.000,00    | 1.050.000,00    | -             | DINAS KESEHATAN |
| PUSK. KRAPYAK KIDUL | Film Viewer              | 8      | 20.716.113,00   | 20.716.113,00   | -             | DINAS KESEHATAN |
| PUSK. KRAPYAK KIDUL | Fotometer                | 1      | 90.271.428,00   | 56.419.645,00   | 33.851.783,00 | DINAS KESEHATAN |
| PUSK. KRAPYAK KIDUL | Gambar Presiden/Wakil    | 1      | 75.000,00       | 75.000,00       | -             | DINAS KESEHATAN |
| PUSK. KRAPYAK KIDUL | Gelas Ukur               | 2      | 135.000,00      | 135.000,00      | -             | DINAS KESEHATAN |
| PUSK. KRAPYAK KIDUL | Glucosa Analyzer         | 2      | 763.400,00      | 477.130,00      | 286.270,00    | DINAS KESEHATAN |
| PUSK. KRAPYAK KIDUL | Gunting Lurus            | 10     | 3.184.000,00    | 3.184.000,00    | -             | DINAS KESEHATAN |
| PUSK. KRAPYAK KIDUL | Gynecological Examinin   | 1      | 11.103.557,00   | 11.103.557,00   | -             | DINAS KESEHATAN |
| PUSK. KRAPYAK KIDUL | HB Meter                 | 6      | 720.000,00      | 720.000,00      | -             | DINAS KESEHATAN |
| PUSK. KRAPYAK KIDUL | Hb. Meter                | 1      | 2.374.058,99    | 2.077.299,00    | 296.759,99    | DINAS KESEHATAN |
| PUSK. KRAPYAK KIDUL | Head Lamp                | 1      | 440.000,00      | 440.000,00      | -             | DINAS KESEHATAN |
| PUSK. KRAPYAK KIDUL | Hematology Analyzer      | 1      | 111.927.573,00  | 55.963.788,00   | 55.963.785,00 | DINAS KESEHATAN |
| PUSK. KRAPYAK KIDUL | Infusing Stand           | 3      | 1.618.000,00    | 1.618.000,00    | -             | DINAS KESEHATAN |
| PUSK. KRAPYAK KIDUL | Instrumen Cabinet        | 1      | 6.073.174,16    | 6.073.174,16    | -             | DINAS KESEHATAN |
| PUSK. KRAPYAK KIDUL | Kereta Makan             | 3      | 750.000,00      | 750.000,00      | -             | DINAS KESEHATAN |
| PUSK. KRAPYAK KIDUL | Kipas Angin              | 5      | 951.000,00      | 951.000,00      | -             | DINAS KESEHATAN |
| PUSK. KRAPYAK KIDUL | Korem Tang               | 1      | 877.000,00      | 877.000,00      | -             | DINAS KESEHATAN |
| PUSK. KRAPYAK KIDUL | Kursi Biasa              | 82     | 13.125.950,00   | 13.125.950,00   | -             | DINAS KESEHATAN |
| PUSK. KRAPYAK KIDUL | Kursi Kerja Pegawai Nor  | 1      | 600.000,00      | 240.000,00      | 360.000,00    | DINAS KESEHATAN |
| PUSK. KRAPYAK KIDUL | Kursi Kerja Pejabat Esel | 1      | 1.248.817,00    | 1.248.817,00    | -             | DINAS KESEHATAN |
| PUSK. KRAPYAK KIDUL | Kursi Lipat              | 13     | 1.868.000,00    | 1.868.000,00    | -             | DINAS KESEHATAN |
| PUSK. KRAPYAK KIDUL | Kursi Putar              | 5      | 1.350.000,00    | 1.350.000,00    | -             | DINAS KESEHATAN |
| PUSK. KRAPYAK KIDUL | Kursi Tamu               | 1      | 750.000,00      | 750.000,00      | -             | DINAS KESEHATAN |
| PUSK. KRAPYAK KIDUL | Laboratory Refrigerator  | 1      | 1.450.000,00    | 1.450.000,00    | -             | DINAS KESEHATAN |
| PUSK. KRAPYAK KIDUL | Lap Top                  | 1      | 5.456.000,00    | 5.456.000,00    | -             | DINAS KESEHATAN |
| PUSK. KRAPYAK KIDUL | Lemari Besi/Metal        | 4      | 5.650.000,00    | 5.650.000,00    | -             | DINAS KESEHATAN |
| PUSK. KRAPYAK KIDUL | Lemari Buku Arsip Untu   | 2      | 23.170.094,00   | 18.776.076,00   | 4.394.018,00  | DINAS KESEHATAN |
| PUSK. KRAPYAK KIDUL | Lemari Es                | 3      | 6.289.000,00    | 4.609.000,00    | 1.680.000,00  | DINAS KESEHATAN |
| PUSK. KRAPYAK KIDUL | Lemari Kaca              | 9      | 14.260.000,00   | 14.260.000,00   | -             | DINAS KESEHATAN |
| PUSK. KRAPYAK KIDUL | Lemari Kayu              | 10     | 9.320.000,00    | 9.320.000,00    | -             | DINAS KESEHATAN |
| PUSK. KRAPYAK KIDUL | Lemari Sorok             | 16     | 8.763.176,00    | 7.932.976,00    | 830.200,00    | DINAS KESEHATAN |
| PUSK. KRAPYAK KIDUL | Loudspeaker              | 9      | 3.150.000,00    | 3.150.000,00    | -             | DINAS KESEHATAN |
| PUSK. KRAPYAK KIDUL | Medicine Can             | 1      | 7.530.000,00    | 7.530.000,00    | -             | DINAS KESEHATAN |
| PUSK. KRAPYAK KIDUL | Meja Kerja               | 5      | 3.175.000,00    | 3.175.000,00    | -             | DINAS KESEHATAN |
| PUSK. KRAPYAK KIDUL | Meja Kerja Kayu          | 8      | 3.290.000,00    | 2.174.000,00    | 1.116.000,00  | DINAS KESEHATAN |
| PUSK. KRAPYAK KIDUL | Meja Kerja Pegawai Nor   | 2      | 1.903.000,00    | 1.903.000,00    | -             | DINAS KESEHATAN |
| PUSK. KRAPYAK KIDUL | Meja Kerja Pejabat Esel  | 1      | 3.077.580,29    | 3.077.580,29    | -             | DINAS KESEHATAN |
| PUSK. KRAPYAK KIDUL | Meja Komputer            | 4      | 1.800.000,00    | 1.800.000,00    | -             | DINAS KESEHATAN |
| PUSK. KRAPYAK KIDUL | Meja Obat                | 2      | 1.776.000,00    | 1.776.000,00    | -             | DINAS KESEHATAN |
| PUSK. KRAPYAK KIDUL | Meja Periksa Pasien      | 2      | 700.000,00      | 700.000,00      | -             | DINAS KESEHATAN |
| PUSK. KRAPYAK KIDUL | Meja Resepsionis         | 2      | 1.400.000,00    | 1.400.000,00    | -             | DINAS KESEHATAN |
| PUSK. KRAPYAK KIDUL | Meja Sunti Beroda        | 2      | 900.000,00      | 900.000,00      | -             | DINAS KESEHATAN |

| SKPD Penerima       | Aset yang Ditransfer     | Jumlah | Nilai Perolehan | Akm. Penyusutan | Nilai Buku    | SKPD Pemberi    |
|---------------------|--------------------------|--------|-----------------|-----------------|---------------|-----------------|
| PUSK. KRAPYAK KIDUL | Meja Tamu Biasa          | 1      | 450.000,00      | 450.000,00      | -             | DINAS KESEHATAN |
| PUSK. KRAPYAK KIDUL | Meja Tulis               | 25     | 12.096.500,00   | 12.096.500,00   | -             | DINAS KESEHATAN |
| PUSK. KRAPYAK KIDUL | Mesin Frais              | 1      | 825.000,00      | 660.000,00      | 165.000,00    | DINAS KESEHATAN |
| PUSK. KRAPYAK KIDUL | Micro Pipettes           | 1      | 100.000,00      | 100.000,00      | -             | DINAS KESEHATAN |
| PUSK. KRAPYAK KIDUL | Micrometer               | 1      | 526.080,00      | 328.800,00      | 197.280,00    | DINAS KESEHATAN |
| PUSK. KRAPYAK KIDUL | Millipore Filter         | 1      | 367.500,00      | 220.500,00      | 147.000,00    | DINAS KESEHATAN |
| PUSK. KRAPYAK KIDUL | Minor Surgeri Set        | 1      | 3.500.000,00    | 3.500.000,00    | -             | DINAS KESEHATAN |
| PUSK. KRAPYAK KIDUL | Mobil Ambulance          | 1      | 224.720.036,00  | 192.617.172,00  | 32.102.864,00 | DINAS KESEHATAN |
| PUSK. KRAPYAK KIDUL | Monitor                  | 1      | 975.000,00      | 975.000,00      | -             | DINAS KESEHATAN |
| PUSK. KRAPYAK KIDUL | Morter dan Posite        | 3      | 230.000,00      | 230.000,00      | -             | DINAS KESEHATAN |
| PUSK. KRAPYAK KIDUL | Mounth Murror+Handle     | 4      | 1.000.000,00    | 1.000.000,00    | -             | DINAS KESEHATAN |
| PUSK. KRAPYAK KIDUL | Nebulizer                | 1      | 1.285.167,00    | 771.099,00      | 514.068,00    | DINAS KESEHATAN |
| PUSK. KRAPYAK KIDUL | Operating Table For Gyr  | 1      | 10.000.000,00   | 10.000.000,00   | -             | DINAS KESEHATAN |
| PUSK. KRAPYAK KIDUL | Oxigen Cilinder Track    | 3      | 450.000,00      | 450.000,00      | -             | DINAS KESEHATAN |
| PUSK. KRAPYAK KIDUL | Oxygen Recisitator For I | 2      | 1.500.000,00    | 1.500.000,00    | -             | DINAS KESEHATAN |
| PUSK. KRAPYAK KIDUL | P.C Unit                 | 10     | 54.869.991,00   | 52.728.474,00   | 2.141.517,00  | DINAS KESEHATAN |
| PUSK. KRAPYAK KIDUL | Peralatan Jaringan Lain- | 2      | 3.955.000,00    | 3.955.000,00    | -             | DINAS KESEHATAN |
| PUSK. KRAPYAK KIDUL | Perkakas Bengkel Listrik | 1      | 94.215.000,00   | 94.215.000,00   | -             | DINAS KESEHATAN |
| PUSK. KRAPYAK KIDUL | Pesawat Telephone        | 2      | 350.000,00      | 350.000,00      | -             | DINAS KESEHATAN |
| PUSK. KRAPYAK KIDUL | Peta                     | 1      | 85.000,00       | 85.000,00       | -             | DINAS KESEHATAN |
| PUSK. KRAPYAK KIDUL | Petri Dish               | 1      | 98.000,00       | 98.000,00       | -             | DINAS KESEHATAN |
| PUSK. KRAPYAK KIDUL | Pisport Sendok           | 8      | 1.200.000,00    | 1.200.000,00    | -             | DINAS KESEHATAN |
| PUSK. KRAPYAK KIDUL | Plastisch Instrument     | 5      | 1.710.000,00    | 1.710.000,00    | -             | DINAS KESEHATAN |
| PUSK. KRAPYAK KIDUL | Pompa Lain-lain          | 1      | 450.000,00      | 450.000,00      | -             | DINAS KESEHATAN |
| PUSK. KRAPYAK KIDUL | Printer (Peralatan Perso | 3      | 3.263.748,00    | 2.822.061,00    | 441.687,00    | DINAS KESEHATAN |
| PUSK. KRAPYAK KIDUL | Proyektor + Attachment   | 1      | 10.500.000,00   | 10.500.000,00   | -             | DINAS KESEHATAN |
| PUSK. KRAPYAK KIDUL | Rak Kayu                 | 8      | 5.970.000,00    | 5.622.000,00    | 348.000,00    | DINAS KESEHATAN |
| PUSK. KRAPYAK KIDUL | Rak Tabung Reaksi        | 3      | 375.000,00      | 375.000,00      | -             | DINAS KESEHATAN |
| PUSK. KRAPYAK KIDUL | Reagent Aplication Devi  | 1      | 95.000,00       | 95.000,00       | -             | DINAS KESEHATAN |
| PUSK. KRAPYAK KIDUL | Refrigerator             | 2      | 112.133.267,00  | 69.562.167,00   | 42.571.100,00 | DINAS KESEHATAN |
| PUSK. KRAPYAK KIDUL | Router                   | 1      | 3.970.000,00    | 3.970.000,00    | -             | DINAS KESEHATAN |
| PUSK. KRAPYAK KIDUL | Scaler                   | 11     | 11.134.666,00   | 8.053.866,00    | 3.080.800,00  | DINAS KESEHATAN |
| PUSK. KRAPYAK KIDUL | Scanner (Peralatan Mini  | 1      | 2.647.068,00    | 1.985.301,00    | 661.767,00    | DINAS KESEHATAN |
| PUSK. KRAPYAK KIDUL | Scanner (Universal Test  | 1      | 1.125.000,00    | 1.125.000,00    | -             | DINAS KESEHATAN |
| PUSK. KRAPYAK KIDUL | Sepeda Motor             | 1      | 19.750.000,00   |                 | 19.750.000,00 | DINAS KESEHATAN |
| PUSK. KRAPYAK KIDUL | Server                   | 1      | 16.850.000,00   | 16.850.000,00   | -             | DINAS KESEHATAN |
| PUSK. KRAPYAK KIDUL | Sofa                     | 1      | 4.600.000,00    | 1.840.000,00    | 2.760.000,00  | DINAS KESEHATAN |
| PUSK. KRAPYAK KIDUL | Spirometer               | 1      | 79.804.011,56   | 79.804.011,56   | -             | DINAS KESEHATAN |
| PUSK. KRAPYAK KIDUL | Stabilizer               | 2      | 1.583.520,00    | 593.820,00      | 989.700,00    | DINAS KESEHATAN |
| PUSK. KRAPYAK KIDUL | Sterilisator             | 4      | 19.854.159,83   | 19.854.159,83   | -             | DINAS KESEHATAN |
| PUSK. KRAPYAK KIDUL | Stetoscope (Alat Kedokt  | 15     | 8.461.070,00    | 2.595.496,00    | 5.865.574,00  | DINAS KESEHATAN |
| PUSK. KRAPYAK KIDUL | Strether                 | 1      | 1.485.000,00    | 1.485.000,00    | -             | DINAS KESEHATAN |
| PUSK. KRAPYAK KIDUL | Tabung Oksigen           | 3      | 2.570.191,57    | 2.570.191,57    | -             | DINAS KESEHATAN |
| PUSK. KRAPYAK KIDUL | Tabung Reaksi            | 11     | 1.200.000,00    | 1.200.000,00    | -             | DINAS KESEHATAN |
| PUSK. KRAPYAK KIDUL | Tangga Aluminium         | 1      | 1.150.000,00    | 1.150.000,00    | -             | DINAS KESEHATAN |
| PUSK. KRAPYAK KIDUL | Televisi                 | 1      | 1.200.000,00    | 1.200.000,00    | -             | DINAS KESEHATAN |
| PUSK. KRAPYAK KIDUL | Tempat Tidur Besi        | 8      | 8.500.000,00    | 8.500.000,00    | -             | DINAS KESEHATAN |
| PUSK. KRAPYAK KIDUL | Tensimeter               | 10     | 8.408.828,00    | 6.896.424,00    | 1.512.404,00  | DINAS KESEHATAN |
| PUSK. KRAPYAK KIDUL | Tensimeter Mercuri Con   | 2      | 3.670.927,00    | 3.670.927,00    | -             | DINAS KESEHATAN |
| PUSK. KRAPYAK KIDUL | Termometer Mercuri unt   | 3      | 855.000,00      | 855.000,00      | -             | DINAS KESEHATAN |
| PUSK. KRAPYAK KIDUL | Thermometer Digital (Al  | 1      | 2.208.426,97    | 1.932.371,00    | 276.055,97    | DINAS KESEHATAN |
| PUSK. KRAPYAK KIDUL | Thermos Kecil            | 12     | 780.000,00      | 780.000,00      | -             | DINAS KESEHATAN |
| PUSK. KRAPYAK KIDUL | Thin Glass Plate         | 2      | 400.000,00      | 400.000,00      | -             | DINAS KESEHATAN |
| PUSK. KRAPYAK KIDUL | Timbangan                | 1      | 1.207.143,00    |                 | 1.207.143,00  | DINAS KESEHATAN |
| PUSK. KRAPYAK KIDUL | Timbangan Badan (Alat    | 9      | 1.030.000,00    | 1.030.000,00    | -             | DINAS KESEHATAN |
| PUSK. KRAPYAK KIDUL | Timbangan Barang         | 3      | 3.967.634,00    | 3.187.104,00    | 780.530,00    | DINAS KESEHATAN |
| PUSK. KRAPYAK KIDUL | Timbangan Bayi           | 5      | 4.609.000,00    | 690.000,00      | 3.919.000,00  | DINAS KESEHATAN |
| PUSK. KRAPYAK KIDUL | Timbangan Sentsimal D    | 3      | 600.000,00      | 600.000,00      | -             | DINAS KESEHATAN |
| PUSK. KRAPYAK KIDUL | Top Loading Balance (A   | 1      | 1.375.000,00    | 1.375.000,00    | -             | DINAS KESEHATAN |
| PUSK. KRAPYAK KIDUL | Tube For Centrifuge      | 5      | 400.000,00      | 400.000,00      | -             | DINAS KESEHATAN |
| PUSK. KRAPYAK KIDUL | Ukuran Tinggi Orang      | 14     | 490.000,00      | 490.000,00      | -             | DINAS KESEHATAN |
| PUSK. KRAPYAK KIDUL | Uninterruptible Power S  | 4      | 3.208.028,00    | 2.365.364,00    | 842.664,00    | DINAS KESEHATAN |
| PUSK. KRAPYAK KIDUL | Uninterrupted Power Sup  | 2      | 1.140.000,00    | 1.064.000,00    | 76.000,00     | DINAS KESEHATAN |
| PUSK. KRAPYAK KIDUL | USG                      | 1      | 240.564.600,00  | 192.451.680,00  | 48.112.920,00 | DINAS KESEHATAN |
| PUSK. KRAPYAK KIDUL | Wall Clock               | 3      | 150.000,00      | 150.000,00      | -             | DINAS KESEHATAN |
| PUSK. KRAPYAK KIDUL | Waskom                   | 9      | 414.000,00      | 414.000,00      | -             | DINAS KESEHATAN |
| PUSK. KRAPYAK KIDUL | Westergreen App          | 9      | 675.000,00      | 675.000,00      | -             | DINAS KESEHATAN |
| PUSK. KRAPYAK KIDUL | Westgrean B;oodsed Ra    | 2      | 290.000,00      | 290.000,00      | -             | DINAS KESEHATAN |
| PUSK. KRAPYAK KIDUL | Wet Test Analysis        | 4      | 5.954.325,84    | 5.954.325,84    | -             | DINAS KESEHATAN |
| PUSK. KRAPYAK KIDUL | Wheel Chair (Alat Keseh  | 2      | 500.000,00      | 500.000,00      | -             | DINAS KESEHATAN |
| PUSK. KRAPYAK KIDUL | White Board              | 4      | 600.000,00      | 600.000,00      | -             | DINAS KESEHATAN |
| PUSK. KRAPYAK KIDUL | Wireless Amplifier       | 1      | 2.500.000,00    | 2.500.000,00    | -             | DINAS KESEHATAN |
| PUSK. KUSUMA BANGSA | A.C. Split               | 6      | 18.539.400,00   | 18.539.400,00   | -             | DINAS KESEHATAN |

| SKPD Penerima       | Aset yang Ditransfer     | Jumlah | Nilai Perolehan | Akm. Penyusutan | Nilai Buku     | SKPD Pemberi    |
|---------------------|--------------------------|--------|-----------------|-----------------|----------------|-----------------|
| PUSK. KUSUMA BANGSA | A.C. Window              | 1      | 3.950.000,00    | 2.370.000,00    | 1.580.000,00   | DINAS KESEHATAN |
| PUSK. KUSUMA BANGSA | Alat Kantor Lainnya (Lai | 11     | 18.580.000,00   | 11.478.000,00   | 7.102.000,00   | DINAS KESEHATAN |
| PUSK. KUSUMA BANGSA | Alat Kedokteran Gigi Lai | 7      | 26.727.011,02   | 12.146.379,02   | 14.580.632,00  | DINAS KESEHATAN |
| PUSK. KUSUMA BANGSA | ALAT KEDOKTERAN P        | 21     | 17.052.000,00   | 17.052.000,00   | -              | DINAS KESEHATAN |
| PUSK. KUSUMA BANGSA | Alat Kedokteran THT La   | 1      | 806.075,84      | 806.075,84      | -              | DINAS KESEHATAN |
| PUSK. KUSUMA BANGSA | ALat Kedokteran Umum     | 78     | 445.493.827,75  | 333.888.106,75  | 111.605.721,00 | DINAS KESEHATAN |
| PUSK. KUSUMA BANGSA | Alat Lab. Kedokteran La  | 22     | 35.175.000,00   | 35.175.000,00   | -              | DINAS KESEHATAN |
| PUSK. KUSUMA BANGSA | Alat Pemadam/Portable    | 2      | 400.000,00      | 400.000,00      | -              | DINAS KESEHATAN |
| PUSK. KUSUMA BANGSA | Alat Rumah Tangga Lai    | 2      | 13.059.500,00   | 13.059.500,00   | -              | DINAS KESEHATAN |
| PUSK. KUSUMA BANGSA | Amplifier                | 1      | 875.000,00      | 875.000,00      | -              | DINAS KESEHATAN |
| PUSK. KUSUMA BANGSA | Anaromische Pinset       | 7      | 2.278.000,00    | 2.278.000,00    | -              | DINAS KESEHATAN |
| PUSK. KUSUMA BANGSA | Autoclave (Alat Laborat  | 1      | 72.755.000,00   | 27.283.125,00   | 45.471.875,00  | DINAS KESEHATAN |
| PUSK. KUSUMA BANGSA | Automatic CO Analyzer    | 1      | 14.863.000,00   | 4.246.572,00    | 10.616.428,00  | DINAS KESEHATAN |
| PUSK. KUSUMA BANGSA | Baby Incubator (Alat Ked | 1      | 52.437.500,00   | 52.437.500,00   | -              | DINAS KESEHATAN |
| PUSK. KUSUMA BANGSA | Bangku Tunggu            | 46     | 47.890.000,00   | 47.890.000,00   | -              | DINAS KESEHATAN |
| PUSK. KUSUMA BANGSA | Bed Pan (for Child Adult | 21     | 58.860.000,00   | 56.618.000,00   | 2.242.000,00   | DINAS KESEHATAN |
| PUSK. KUSUMA BANGSA | Bein                     | 5      | 337.500,00      | 337.500,00      | -              | DINAS KESEHATAN |
| PUSK. KUSUMA BANGSA | Binocular Microscope (A  | 1      | 10.000.000,00   | 10.000.000,00   | -              | DINAS KESEHATAN |
| PUSK. KUSUMA BANGSA | Buffet Kayu              | 2      | 970.000,00      | 970.000,00      | -              | DINAS KESEHATAN |
| PUSK. KUSUMA BANGSA | Camera Electronic        | 1      | 6.364.276,00    | 5.091.420,00    | 1.272.856,00   | DINAS KESEHATAN |
| PUSK. KUSUMA BANGSA | Cement Spatula           | 4      | 208.000,00      | 208.000,00      | -              | DINAS KESEHATAN |
| PUSK. KUSUMA BANGSA | Cement Stopper           | 4      | 208.000,00      | 208.000,00      | -              | DINAS KESEHATAN |
| PUSK. KUSUMA BANGSA | Centrifuge               | 2      | 760.000,00      | 760.000,00      | -              | DINAS KESEHATAN |
| PUSK. KUSUMA BANGSA | Centrifuge (Alat Laborat | 1      | 42.737.767,00   | 26.711.105,00   | 16.026.662,00  | DINAS KESEHATAN |
| PUSK. KUSUMA BANGSA | Centrifuge Hematocrit    | 1      | 59.833.005,00   | 37.395.630,00   | 22.437.375,00  | DINAS KESEHATAN |
| PUSK. KUSUMA BANGSA | Chirurgical Pinset       | 11     | 3.922.000,00    | 3.922.000,00    | -              | DINAS KESEHATAN |
| PUSK. KUSUMA BANGSA | Cold Storage (Alat Pend  | 2      | 45.735.000,00   | 40.000.000,00   | 5.735.000,00   | DINAS KESEHATAN |
| PUSK. KUSUMA BANGSA | Compact Disc             | 1      | 302.000,00      | 302.000,00      | -              | DINAS KESEHATAN |
| PUSK. KUSUMA BANGSA | Cryo Surgery             | 1      | 79.670.223,00   | 79.670.223,00   | -              | DINAS KESEHATAN |
| PUSK. KUSUMA BANGSA | Defibrilator             | 1      | 51.408.000,00   | 41.126.400,00   | 10.281.600,00  | DINAS KESEHATAN |
| PUSK. KUSUMA BANGSA | Dental Unit              | 1      | 125.018.336,00  | 125.018.336,00  | -              | DINAS KESEHATAN |
| PUSK. KUSUMA BANGSA | Digital Thermometer      | 2      | 906.818,00      | 453.408,00      | 453.410,00     | DINAS KESEHATAN |
| PUSK. KUSUMA BANGSA | Dispenser                | 6      | 2.364.500,00    | 2.364.500,00    | -              | DINAS KESEHATAN |
| PUSK. KUSUMA BANGSA | ECG Analyzer             | 2      | 38.890.000,00   | 38.890.000,00   | -              | DINAS KESEHATAN |
| PUSK. KUSUMA BANGSA | Emergency Kit            | 1      | 13.289.963,00   | 10.631.972,00   | 2.657.991,00   | DINAS KESEHATAN |
| PUSK. KUSUMA BANGSA | Examination Lamp         | 5      | 119.732.000,00  | 70.556.800,00   | 49.175.200,00  | DINAS KESEHATAN |
| PUSK. KUSUMA BANGSA | Examination Table        | 1      | 5.936.800,00    | 3.562.080,00    | 2.374.720,00   | DINAS KESEHATAN |
| PUSK. KUSUMA BANGSA | Exkavator                | 5      | 250.000,00      | 250.000,00      | -              | DINAS KESEHATAN |
| PUSK. KUSUMA BANGSA | Film Projector           | 1      | 9.400.000,00    | 9.400.000,00    | -              | DINAS KESEHATAN |
| PUSK. KUSUMA BANGSA | Film Viewer              | 4      | 43.418.934,00   | 43.418.934,00   | -              | DINAS KESEHATAN |
| PUSK. KUSUMA BANGSA | Fotometer                | 1      | 90.271.428,00   | 56.419.645,00   | 33.851.783,00  | DINAS KESEHATAN |
| PUSK. KUSUMA BANGSA | Gelas Ukur               | 2      | 660.000,00      | 660.000,00      | -              | DINAS KESEHATAN |
| PUSK. KUSUMA BANGSA | Geneocology Table        | 2      | 17.600.000,00   | 15.840.000,00   | 1.760.000,00   | DINAS KESEHATAN |
| PUSK. KUSUMA BANGSA | Glucosa Analyzer         | 2      | 763.400,00      | 477.130,00      | 286.270,00     | DINAS KESEHATAN |
| PUSK. KUSUMA BANGSA | Gunting                  | 9      | 6.800.000,00    | 6.800.000,00    | -              | DINAS KESEHATAN |
| PUSK. KUSUMA BANGSA | Gunting Lurus            | 4      | 3.546.400,00    | 3.546.400,00    | -              | DINAS KESEHATAN |
| PUSK. KUSUMA BANGSA | Hammer Reflex            | 2      | 1.352.000,00    | 1.352.000,00    | -              | DINAS KESEHATAN |
| PUSK. KUSUMA BANGSA | Hand Counter             | 1      | 67.000,00       | 67.000,00       | -              | DINAS KESEHATAN |
| PUSK. KUSUMA BANGSA | Hb. Meter                | 2      | 4.943.658,99    | 4.646.899,00    | 296.759,99     | DINAS KESEHATAN |
| PUSK. KUSUMA BANGSA | Head Lamp                | 1      | 310.000,00      | 310.000,00      | -              | DINAS KESEHATAN |
| PUSK. KUSUMA BANGSA | Headphone                | 1      | 412.867,00      | 330.292,00      | 82.575,00      | DINAS KESEHATAN |
| PUSK. KUSUMA BANGSA | Heart Rate Monitor       | 1      | 2.367.200,00    | 2.367.200,00    | -              | DINAS KESEHATAN |
| PUSK. KUSUMA BANGSA | Hemacytometer Comple     | 1      | 2.380.000,00    | 2.380.000,00    | -              | DINAS KESEHATAN |
| PUSK. KUSUMA BANGSA | Hematology Analyzer      | 1      | 110.605.000,00  | 69.128.125,00   | 41.476.875,00  | DINAS KESEHATAN |
| PUSK. KUSUMA BANGSA | Infus Standar Higt 2 Met | 8      | 8.719.800,00    | 8.719.800,00    | -              | DINAS KESEHATAN |
| PUSK. KUSUMA BANGSA | Infusing Stand           | 15     | 17.520.000,00   | 17.520.000,00   | -              | DINAS KESEHATAN |
| PUSK. KUSUMA BANGSA | Instrumen Cabinet        | 18     | 92.151.094,16   | 89.129.235,16   | 3.021.859,00   | DINAS KESEHATAN |
| PUSK. KUSUMA BANGSA | Instrumen Tray           | 17     | 47.514.600,00   | 47.514.600,00   | -              | DINAS KESEHATAN |
| PUSK. KUSUMA BANGSA | Instrument Table         | 7      | 12.293.247,19   | 12.293.247,19   | -              | DINAS KESEHATAN |
| PUSK. KUSUMA BANGSA | Karaoke                  | 2      | 700.000,00      | 700.000,00      | -              | DINAS KESEHATAN |
| PUSK. KUSUMA BANGSA | Kereta Makan             | 2      | 11.200.700,00   | 11.200.700,00   | -              | DINAS KESEHATAN |
| PUSK. KUSUMA BANGSA | Kipas Angin              | 6      | 1.930.000,00    | 1.930.000,00    | -              | DINAS KESEHATAN |
| PUSK. KUSUMA BANGSA | Klem (Laboratorium Kea   | 13     | 13.574.500,00   | 13.574.500,00   | -              | DINAS KESEHATAN |
| PUSK. KUSUMA BANGSA | Kompor Gas (Alat Dapu    | 1      | 715.000,00      | 715.000,00      | -              | DINAS KESEHATAN |
| PUSK. KUSUMA BANGSA | Korem Tang               | 3      | 1.360.000,00    | 1.360.000,00    | -              | DINAS KESEHATAN |
| PUSK. KUSUMA BANGSA | Kresteler Vaginal Specu  | 3      | 2.010.000,00    | 2.010.000,00    | -              | DINAS KESEHATAN |
| PUSK. KUSUMA BANGSA | Kursi Besi/Metal         | 92     | 32.087.500,00   | 32.087.500,00   | -              | DINAS KESEHATAN |
| PUSK. KUSUMA BANGSA | Kursi Biasa              | 4      | 1.401.560,00    | 1.401.560,00    | -              | DINAS KESEHATAN |
| PUSK. KUSUMA BANGSA | Kursi Kayu               | 19     | 2.636.000,00    | 2.636.000,00    | -              | DINAS KESEHATAN |
| PUSK. KUSUMA BANGSA | Kursi Putar              | 2      | 552.000,00      | 552.000,00      | -              | DINAS KESEHATAN |
| PUSK. KUSUMA BANGSA | Kursi Tamu di Ruangan    | 1      | 1.950.000,00    | 1.950.000,00    | -              | DINAS KESEHATAN |
| PUSK. KUSUMA BANGSA | Lampu Pijar              | 1      | 1.138.000,00    | 1.138.000,00    | -              | DINAS KESEHATAN |
| PUSK. KUSUMA BANGSA | Lampu Spritus            | 1      | 890.000,00      | 890.000,00      | -              | DINAS KESEHATAN |

| SKPD Penerima       | Aset yang Ditransfer     | Jumlah | Nilai Perolehan | Akm. Penyusutan | Nilai Buku    | SKPD Pemberi    |
|---------------------|--------------------------|--------|-----------------|-----------------|---------------|-----------------|
| PUSK. KUSUMA BANGSA | Lap Top                  | 2      | 10.171.000,00   | 10.171.000,00   | -             | DINAS KESEHATAN |
| PUSK. KUSUMA BANGSA | Laryngoscope             | 2      | 2.539.691,02    | 2.539.691,02    | -             | DINAS KESEHATAN |
| PUSK. KUSUMA BANGSA | Layar Film/Projector     | 1      | 1.500.000,00    | 1.500.000,00    | -             | DINAS KESEHATAN |
| PUSK. KUSUMA BANGSA | Lemari Buku Arsip Untuk  | 5      | 33.728.848,00   | 27.693.080,00   | 6.035.768,00  | DINAS KESEHATAN |
| PUSK. KUSUMA BANGSA | Lemari Buku Untuk Perp   | 2      | 7.215.000,00    | 7.215.000,00    | -             | DINAS KESEHATAN |
| PUSK. KUSUMA BANGSA | Lemari Es                | 9      | 14.719.000,00   | 14.719.000,00   | -             | DINAS KESEHATAN |
| PUSK. KUSUMA BANGSA | Lemari Kaca              | 2      | 2.680.000,00    | 2.680.000,00    | -             | DINAS KESEHATAN |
| PUSK. KUSUMA BANGSA | Lemari Kayu              | 22     | 14.023.000,00   | 14.023.000,00   | -             | DINAS KESEHATAN |
| PUSK. KUSUMA BANGSA | Lemari Makan             | 7      | 8.855.000,00    | 8.855.000,00    | -             | DINAS KESEHATAN |
| PUSK. KUSUMA BANGSA | Lemari Pakaian           | 1      | 1.590.000,00    | 1.590.000,00    | -             | DINAS KESEHATAN |
| PUSK. KUSUMA BANGSA | Lemari Sorok             | 10     | 6.521.000,00    | 5.690.800,00    | 830.200,00    | DINAS KESEHATAN |
| PUSK. KUSUMA BANGSA | Local Area Network (LAN) | 1      | 2.880.000,00    | 2.880.000,00    | -             | DINAS KESEHATAN |
| PUSK. KUSUMA BANGSA | Mag Sonde Rubber         | 1      | 39.000,00       | 39.000,00       | -             | DINAS KESEHATAN |
| PUSK. KUSUMA BANGSA | Meja Biro                | 1      | 5.492.000,00    | 5.492.000,00    | -             | DINAS KESEHATAN |
| PUSK. KUSUMA BANGSA | Meja Kerja Kayu          | 46     | 20.768.000,00   | 20.612.000,00   | 156.000,00    | DINAS KESEHATAN |
| PUSK. KUSUMA BANGSA | Meja Kerja Pejabat Esel  | 1      | 1.200.000,00    | 1.200.000,00    | -             | DINAS KESEHATAN |
| PUSK. KUSUMA BANGSA | Meja Komputer            | 1      | 650.000,00      | 650.000,00      | -             | DINAS KESEHATAN |
| PUSK. KUSUMA BANGSA | Meja Panjang             | 3      | 8.406.000,00    | 8.406.000,00    | -             | DINAS KESEHATAN |
| PUSK. KUSUMA BANGSA | Meja Rapat               | 1      | 1.000.000,00    | 1.000.000,00    | -             | DINAS KESEHATAN |
| PUSK. KUSUMA BANGSA | Meja Tulis               | 5      | 1.819.000,00    | 1.819.000,00    | -             | DINAS KESEHATAN |
| PUSK. KUSUMA BANGSA | Mesin Barcode            | 1      | 1.125.000,00    | 1.125.000,00    | -             | DINAS KESEHATAN |
| PUSK. KUSUMA BANGSA | Micrometer               | 2      | 1.598.897,00    | 597.004,00      | 1.001.893,00  | DINAS KESEHATAN |
| PUSK. KUSUMA BANGSA | Microphone               | 1      | 150.000,00      | 150.000,00      | -             | DINAS KESEHATAN |
| PUSK. KUSUMA BANGSA | Millipore Filter         | 6      | 2.688.750,00    | 2.100.750,00    | 588.000,00    | DINAS KESEHATAN |
| PUSK. KUSUMA BANGSA | Minor Surgical Set (Alat | 2      | 4.400.000,00    | 4.400.000,00    | -             | DINAS KESEHATAN |
| PUSK. KUSUMA BANGSA | Mobil Ambulance          | 2      | 480.580.225,00  | 398.163.080,00  | 82.417.145,00 | DINAS KESEHATAN |
| PUSK. KUSUMA BANGSA | Monitor                  | 1      | 1.347.500,00    | 1.347.500,00    | -             | DINAS KESEHATAN |
| PUSK. KUSUMA BANGSA | Montir/Stemper           | 1      | 25.000,00       | 25.000,00       | -             | DINAS KESEHATAN |
| PUSK. KUSUMA BANGSA | Mortir/Alu               | 1      | 25.000,00       | 25.000,00       | -             | DINAS KESEHATAN |
| PUSK. KUSUMA BANGSA | Nebulizer                | 3      | 3.406.379,00    | 2.892.312,00    | 514.067,00    | DINAS KESEHATAN |
| PUSK. KUSUMA BANGSA | Needle Holder            | 7      | 5.781.600,00    | 5.781.600,00    | -             | DINAS KESEHATAN |
| PUSK. KUSUMA BANGSA | Neirbekken Stainless St  | 2      | 430.000,00      | 430.000,00      | -             | DINAS KESEHATAN |
| PUSK. KUSUMA BANGSA | Neonatal Resuscitation   | 1      | 12.254.000,00   | 12.254.000,00   | -             | DINAS KESEHATAN |
| PUSK. KUSUMA BANGSA | Note Book                | 1      | 7.001.225,00    | 7.001.225,00    | -             | DINAS KESEHATAN |
| PUSK. KUSUMA BANGSA | P.C Unit                 | 10     | 87.540.826,38   | 85.399.309,38   | 2.141.517,00  | DINAS KESEHATAN |
| PUSK. KUSUMA BANGSA | Papan Nama Instansi      | 1      | 1.850.000,00    | 1.850.000,00    | -             | DINAS KESEHATAN |
| PUSK. KUSUMA BANGSA | Papan Pengumuman         | 2      | 1.200.000,00    | 1.200.000,00    | -             | DINAS KESEHATAN |
| PUSK. KUSUMA BANGSA | Papan Visual/Papan Na    | 2      | 5.276.000,00    | 5.276.000,00    | -             | DINAS KESEHATAN |
| PUSK. KUSUMA BANGSA | Patient Monitor          | 1      | 35.690.000,00   | 21.414.000,00   | 14.276.000,00 | DINAS KESEHATAN |
| PUSK. KUSUMA BANGSA | Peralatan Jaringan Lain- | 3      | 7.885.000,00    | 7.885.000,00    | -             | DINAS KESEHATAN |
| PUSK. KUSUMA BANGSA | Peralatan Personal Kom   | 1      | 772.406,00      | 772.406,00      | -             | DINAS KESEHATAN |
| PUSK. KUSUMA BANGSA | Pesawat Telephone        | 1      | 185.450,00      | 185.450,00      | -             | DINAS KESEHATAN |
| PUSK. KUSUMA BANGSA | Pinset                   | 7      | 3.051.000,00    | 3.051.000,00    | -             | DINAS KESEHATAN |
| PUSK. KUSUMA BANGSA | Powder Mixer             | 1      | 23.801.000,00   | 23.801.000,00   | -             | DINAS KESEHATAN |
| PUSK. KUSUMA BANGSA | Printer (Peralatan Perso | 4      | 3.586.748,00    | 3.145.061,00    | 441.687,00    | DINAS KESEHATAN |
| PUSK. KUSUMA BANGSA | Proyektor + Attachment   | 1      | 6.136.532,00    | 4.909.224,00    | 1.227.308,00  | DINAS KESEHATAN |
| PUSK. KUSUMA BANGSA | Rak Besi                 | 8      | 26.234.000,00   | 26.234.000,00   | -             | DINAS KESEHATAN |
| PUSK. KUSUMA BANGSA | Rak Kayu                 | 10     | 16.911.868,00   | 16.563.868,00   | 348.000,00    | DINAS KESEHATAN |
| PUSK. KUSUMA BANGSA | Refrigerator             | 2      | 115.171.100,00  | 72.600.000,00   | 42.571.100,00 | DINAS KESEHATAN |
| PUSK. KUSUMA BANGSA | Resuscitation for Aduit  | 1      | 788.408,43      | 788.408,43      | -             | DINAS KESEHATAN |
| PUSK. KUSUMA BANGSA | Rice Cooker (Alat Labor  | 1      | 374.000,00      | 374.000,00      | -             | DINAS KESEHATAN |
| PUSK. KUSUMA BANGSA | Router                   | 1      | 3.970.000,00    | 3.970.000,00    | -             | DINAS KESEHATAN |
| PUSK. KUSUMA BANGSA | Scanner (Peralatan Mini  | 2      | 3.412.068,00    | 2.750.301,00    | 661.767,00    | DINAS KESEHATAN |
| PUSK. KUSUMA BANGSA | Scissors Bandage         | 2      | 4.128.000,00    | 4.128.000,00    | -             | DINAS KESEHATAN |
| PUSK. KUSUMA BANGSA | Sepeda Motor             | 1      | 19.750.000,00   |                 | 19.750.000,00 | DINAS KESEHATAN |
| PUSK. KUSUMA BANGSA | Server                   | 1      | 19.140.000,00   | 19.140.000,00   | -             | DINAS KESEHATAN |
| PUSK. KUSUMA BANGSA | Sofa                     | 1      | 3.905.000,00    | 3.905.000,00    | -             | DINAS KESEHATAN |
| PUSK. KUSUMA BANGSA | Sound System             | 5      | 2.438.000,00    | 2.438.000,00    | -             | DINAS KESEHATAN |
| PUSK. KUSUMA BANGSA | Speculum Model Kit       | 6      | 5.068.800,00    | 5.068.800,00    | -             | DINAS KESEHATAN |
| PUSK. KUSUMA BANGSA | Spetel Lidah             | 1      | 789.000,00      | 789.000,00      | -             | DINAS KESEHATAN |
| PUSK. KUSUMA BANGSA | Spirometer               | 1      | 31.900.000,00   | 31.900.000,00   | -             | DINAS KESEHATAN |
| PUSK. KUSUMA BANGSA | Stabilisator             | 1      | 1.515.000,00    | 1.515.000,00    | -             | DINAS KESEHATAN |
| PUSK. KUSUMA BANGSA | Stabilizer               | 1      | 791.760,00      | 296.910,00      | 494.850,00    | DINAS KESEHATAN |
| PUSK. KUSUMA BANGSA | Stationary Generating S  | 2      | 138.620.175,00  | 102.198.384,00  | 36.421.791,00 | DINAS KESEHATAN |
| PUSK. KUSUMA BANGSA | Sterilisator             | 8      | 91.121.000,00   | 91.121.000,00   | -             | DINAS KESEHATAN |
| PUSK. KUSUMA BANGSA | Stethoscope (Alat Kedokt | 29     | 17.068.209,00   | 12.644.903,00   | 4.423.306,00  | DINAS KESEHATAN |
| PUSK. KUSUMA BANGSA | Strether                 | 1      | 14.354.775,28   | 14.354.775,28   | -             | DINAS KESEHATAN |
| PUSK. KUSUMA BANGSA | Suction Pump             | 1      | 4.455.000,00    | 4.455.000,00    | -             | DINAS KESEHATAN |
| PUSK. KUSUMA BANGSA | Tabung Gas               | 1      | 300.000,00      | 300.000,00      | -             | DINAS KESEHATAN |
| PUSK. KUSUMA BANGSA | Tabung Oksigen           | 9      | 17.273.900,00   | 17.273.900,00   | -             | DINAS KESEHATAN |
| PUSK. KUSUMA BANGSA | Televisi                 | 3      | 9.160.000,00    | 9.160.000,00    | -             | DINAS KESEHATAN |
| PUSK. KUSUMA BANGSA | Tempat Tidur Kayu        | 2      | 2.915.000,00    | 2.915.000,00    | -             | DINAS KESEHATAN |
| PUSK. KUSUMA BANGSA | Tensimeter               | 26     | 35.403.369,02   | 31.549.166,02   | 3.854.203,00  | DINAS KESEHATAN |

| SKPD Penerima       | Aset yang Ditransfer      | Jumlah | Nilai Perolehan | Akm. Penyusutan | Nilai Buku    | SKPD Pemberi    |
|---------------------|---------------------------|--------|-----------------|-----------------|---------------|-----------------|
| PUSK. KUSUMA BANGSA | Tensimeter Mercury Com    | 3      | 4.712.781,00    | 4.712.781,00    | -             | DINAS KESEHATAN |
| PUSK. KUSUMA BANGSA | Termometer Standar        | 3      | 2.567.000,00    | 2.567.000,00    | -             | DINAS KESEHATAN |
| PUSK. KUSUMA BANGSA | Thermometer Digital (Ala  | 1      | 2.208.426,97    | 1.932.371,00    | 276.055,97    | DINAS KESEHATAN |
| PUSK. KUSUMA BANGSA | Timbangan                 | 2      | 9.007.143,00    | 6.240.000,00    | 2.767.143,00  | DINAS KESEHATAN |
| PUSK. KUSUMA BANGSA | Timbangan Badan (Alat     | 6      | 7.376.500,00    | 7.376.500,00    | -             | DINAS KESEHATAN |
| PUSK. KUSUMA BANGSA | Timbangan Bayi            | 8      | 7.004.500,00    | 3.085.500,00    | 3.919.000,00  | DINAS KESEHATAN |
| PUSK. KUSUMA BANGSA | Timbangan Orang Dewa      | 1      | 65.000,00       | 65.000,00       | -             | DINAS KESEHATAN |
| PUSK. KUSUMA BANGSA | Tray Carriage             | 1      | 5.694.400,00    | 5.694.400,00    | -             | DINAS KESEHATAN |
| PUSK. KUSUMA BANGSA | Tripod Camera             | 1      | 531.170,00      | 424.936,00      | 106.234,00    | DINAS KESEHATAN |
| PUSK. KUSUMA BANGSA | Uninterruptible Power Su  | 9      | 15.451.361,00   | 14.187.365,00   | 1.263.996,00  | DINAS KESEHATAN |
| PUSK. KUSUMA BANGSA | UV Sterizer               | 1      | 26.501.123,60   | 26.501.123,60   | -             | DINAS KESEHATAN |
| PUSK. KUSUMA BANGSA | Vacuum Extractor (Alat    | 1      | 8.261.150,00    | 8.261.150,00    | -             | DINAS KESEHATAN |
| PUSK. KUSUMA BANGSA | Westgreen B;oodsed Ra     | 1      | 875.000,00      | 875.000,00      | -             | DINAS KESEHATAN |
| PUSK. KUSUMA BANGSA | Wet Test Analysis         | 2      | 12.716.000,00   | 12.716.000,00   | -             | DINAS KESEHATAN |
| PUSK. KUSUMA BANGSA | Wheel Chair (Alat Keseh   | 1      | 1.380.266,85    | 1.380.266,85    | -             | DINAS KESEHATAN |
| PUSK. KUSUMA BANGSA | Whell Chair               | 1      | 2.628.100,00    | 1.576.860,00    | 1.051.240,00  | DINAS KESEHATAN |
| PUSK. MEDONO        | A.C. Split                | 1      | 3.432.000,00    | 3.432.000,00    | -             | DINAS KESEHATAN |
| PUSK. MEDONO        | A.C. Window               | 1      | 3.840.000,00    | 3.840.000,00    | -             | DINAS KESEHATAN |
| PUSK. MEDONO        | Alat Kedokteran Gigi Lai  | 9      | 78.665.055,00   | 64.608.222,00   | 14.056.833,00 | DINAS KESEHATAN |
| PUSK. MEDONO        | Alat Kedokteran KB Lair   | 2      | 12.352.100,00   | 12.352.100,00   | -             | DINAS KESEHATAN |
| PUSK. MEDONO        | Alat Kedokteran THT La    | 3      | 4.757.229,68    | 4.757.229,68    | -             | DINAS KESEHATAN |
| PUSK. MEDONO        | Alat Kedokteran Umum      | 29     | 72.397.436,00   | 39.335.748,00   | 33.061.688,00 | DINAS KESEHATAN |
| PUSK. MEDONO        | Alat Kedokteran Umum      | 2      | 5.829.875,00    | 5.829.875,00    | -             | DINAS KESEHATAN |
| PUSK. MEDONO        | Alat Kesehatan Perawat    | 18     | 37.650.000,00   | 37.650.000,00   | -             | DINAS KESEHATAN |
| PUSK. MEDONO        | Alat Lab. Kedokteran La   | 2      | 35.300.175,00   | 21.125.088,00   | 14.175.087,00 | DINAS KESEHATAN |
| PUSK. MEDONO        | Alat Pemadam/Portable     | 1      | 1.587.000,00    | 1.587.000,00    | -             | DINAS KESEHATAN |
| PUSK. MEDONO        | Alat Rumah Tangga Lair    | 7      | 12.935.833,00   | 12.935.833,00   | -             | DINAS KESEHATAN |
| PUSK. MEDONO        | Alat-alat Sandi Lain-lain | 1      | 11.885.000,00   | 11.885.000,00   | -             | DINAS KESEHATAN |
| PUSK. MEDONO        | Anaromische Pinset        | 6      | 1.808.400,00    | 1.808.400,00    | -             | DINAS KESEHATAN |
| PUSK. MEDONO        | Arteriklem                | 16     | 9.242.400,00    | 9.242.400,00    | -             | DINAS KESEHATAN |
| PUSK. MEDONO        | Bangku Tunggu             | 7      | 45.720.000,00   | 45.720.000,00   | -             | DINAS KESEHATAN |
| PUSK. MEDONO        | Bed Pan For Child         | 1      | 3.119.600,00    | 3.119.600,00    | -             | DINAS KESEHATAN |
| PUSK. MEDONO        | Centrifuge (Alat Laborat  | 1      | 42.737.767,00   | 26.711.105,00   | 16.026.662,00 | DINAS KESEHATAN |
| PUSK. MEDONO        | Chirurgical Pinset        | 6      | 1.907.400,00    | 1.907.400,00    | -             | DINAS KESEHATAN |
| PUSK. MEDONO        | Cold Storage (Alat Pend   | 1      | 5.735.000,00    | -               | 5.735.000,00  | DINAS KESEHATAN |
| PUSK. MEDONO        | Compact Disc              | 1      | 750.000,00      | 750.000,00      | -             | DINAS KESEHATAN |
| PUSK. MEDONO        | Compresor Unit            | 1      | 5.602.000,00    | 4.481.600,00    | 1.120.400,00  | DINAS KESEHATAN |
| PUSK. MEDONO        | Contra Angle              | 2      | 5.500.000,00    | 5.500.000,00    | -             | DINAS KESEHATAN |
| PUSK. MEDONO        | Dental Unit               | 1      | 96.432.000,00   | 96.432.000,00   | -             | DINAS KESEHATAN |
| PUSK. MEDONO        | Digital Thermometer       | 1      | 453.409,00      | 226.704,00      | 226.705,00    | DINAS KESEHATAN |
| PUSK. MEDONO        | Dispenser                 | 2      | 675.000,00      | 675.000,00      | -             | DINAS KESEHATAN |
| PUSK. MEDONO        | Dopler (Fetal Heart Sour  | 1      | 4.286.608,00    | -               | 4.286.608,00  | DINAS KESEHATAN |
| PUSK. MEDONO        | Dry Sterilizer            | 1      | 20.000.000,00   | 20.000.000,00   | -             | DINAS KESEHATAN |
| PUSK. MEDONO        | Examination Lamp          | 5      | 48.100.000,00   | 34.902.000,00   | 13.198.000,00 | DINAS KESEHATAN |
| PUSK. MEDONO        | Examination Table         | 3      | 21.658.200,00   | 19.283.480,00   | 2.374.720,00  | DINAS KESEHATAN |
| PUSK. MEDONO        | Fotometer                 | 1      | 90.271.428,00   | 56.419.645,00   | 33.851.783,00 | DINAS KESEHATAN |
| PUSK. MEDONO        | Glucosa Analyzer          | 2      | 763.400,00      | 477.130,00      | 286.270,00    | DINAS KESEHATAN |
| PUSK. MEDONO        | Gunting                   | 3      | 110.000,00      | 110.000,00      | -             | DINAS KESEHATAN |
| PUSK. MEDONO        | Gunting Bengkok           | 1      | 10.000,00       | 10.000,00       | -             | DINAS KESEHATAN |
| PUSK. MEDONO        | Gunting Kain              | 2      | 1.370.600,00    | 1.370.600,00    | -             | DINAS KESEHATAN |
| PUSK. MEDONO        | Hb. Meter                 | 1      | 4.570.000,00    | 4.570.000,00    | -             | DINAS KESEHATAN |
| PUSK. MEDONO        | Hematology Analyzer       | 1      | 111.927.573,00  | 55.963.788,00   | 55.963.785,00 | DINAS KESEHATAN |
| PUSK. MEDONO        | Infusing Stand            | 1      | 1.117.000,00    | 670.200,00      | 446.800,00    | DINAS KESEHATAN |
| PUSK. MEDONO        | Instrumen Cabinet         | 3      | 19.275.300,00   | 19.275.300,00   | -             | DINAS KESEHATAN |
| PUSK. MEDONO        | Instrumen Tray            | 3      | 15.147.000,00   | 15.147.000,00   | -             | DINAS KESEHATAN |
| PUSK. MEDONO        | Instrument Table          | 2      | 7.729.494,38    | 7.729.494,38    | -             | DINAS KESEHATAN |
| PUSK. MEDONO        | Klem (Laboratorium Kea    | 1      | 50.000,00       | 50.000,00       | -             | DINAS KESEHATAN |
| PUSK. MEDONO        | Korem Tang                | 1      | 75.000,00       | 75.000,00       | -             | DINAS KESEHATAN |
| PUSK. MEDONO        | Kursi Besi/Metal          | 57     | 24.646.250,00   | 24.646.250,00   | -             | DINAS KESEHATAN |
| PUSK. MEDONO        | Kursi Kayu                | 6      | 150.000,00      | 150.000,00      | -             | DINAS KESEHATAN |
| PUSK. MEDONO        | Kursi Kerja Pejabat Esel  | 1      | 2.590.000,00    | 2.590.000,00    | -             | DINAS KESEHATAN |
| PUSK. MEDONO        | Kursi Putar               | 1      | 125.000,00      | 125.000,00      | -             | DINAS KESEHATAN |
| PUSK. MEDONO        | Laryngoscope              | 2      | 2.539.691,02    | 2.539.691,02    | -             | DINAS KESEHATAN |
| PUSK. MEDONO        | Lemari Buku Arsip Untu    | 1      | 30.178.848,00   | 24.143.080,00   | 6.035.768,00  | DINAS KESEHATAN |
| PUSK. MEDONO        | Lemari Es                 | 1      | 2.500.000,00    | 2.500.000,00    | -             | DINAS KESEHATAN |
| PUSK. MEDONO        | Lemari Kayu               | 10     | 17.385.777,22   | 17.385.777,22   | -             | DINAS KESEHATAN |
| PUSK. MEDONO        | Lemari Sorok              | 5      | 2.965.000,00    | 2.372.000,00    | 593.000,00    | DINAS KESEHATAN |
| PUSK. MEDONO        | Meja Kerja Kayu           | 23     | 17.019.450,00   | 17.019.450,00   | -             | DINAS KESEHATAN |
| PUSK. MEDONO        | Meja Kerja Pegawai Nor    | 10     | 17.450.000,00   | 17.450.000,00   | -             | DINAS KESEHATAN |
| PUSK. MEDONO        | Meja Kerja Pejabat Esel   | 1      | 3.077.580,29    | 3.077.580,29    | -             | DINAS KESEHATAN |
| PUSK. MEDONO        | Meja Komputer             | 9      | 3.150.000,00    | 3.150.000,00    | -             | DINAS KESEHATAN |
| PUSK. MEDONO        | Meja Rapat                | 2      | 4.000.000,00    | 4.000.000,00    | -             | DINAS KESEHATAN |
| PUSK. MEDONO        | Meja Tambahan             | 1      | 313.500,00      | 313.500,00      | -             | DINAS KESEHATAN |

| SKPD Penerima   | Aset yang Ditransfer            | Jumlah | Nilai Perolehan | Akm. Penyusutan | Nilai Buku    | SKPD Pemberi    |
|-----------------|---------------------------------|--------|-----------------|-----------------|---------------|-----------------|
| PUSK. MEDONO    | Meja Tulis                      | 1      | 1.500.000,00    | 1.500.000,00    | -             | DINAS KESEHATAN |
| PUSK. MEDONO    | Micro Hematocrite Centrifuge    | 1      | 14.895.839,89   | 13.033.860,00   | 1.861.979,89  | DINAS KESEHATAN |
| PUSK. MEDONO    | Micrometer                      | 4      | 6.515.580,00    | 6.318.300,00    | 197.280,00    | DINAS KESEHATAN |
| PUSK. MEDONO    | Microscope Binocular            | 1      | 19.150.000,00   | 19.150.000,00   | -             | DINAS KESEHATAN |
| PUSK. MEDONO    | Millipore Filter                | 3      | 1.102.500,00    | 661.500,00      | 441.000,00    | DINAS KESEHATAN |
| PUSK. MEDONO    | Minor Surgeri Set               | 1      | 2.000.000,00    | 2.000.000,00    | -             | DINAS KESEHATAN |
| PUSK. MEDONO    | Mobil Ambulance                 | 2      | 313.460.000,00  | 231.042.855,00  | 82.417.145,00 | DINAS KESEHATAN |
| PUSK. MEDONO    | Nebulizer                       | 1      | 1.878.088,00    | 1.502.472,00    | 375.616,00    | DINAS KESEHATAN |
| PUSK. MEDONO    | Needle Holder                   | 2      | 1.535.600,00    | 1.535.600,00    | -             | DINAS KESEHATAN |
| PUSK. MEDONO    | Note Book                       | 2      | 13.335.000,00   | 13.335.000,00   | -             | DINAS KESEHATAN |
| PUSK. MEDONO    | P.C Unit                        | 12     | 66.084.562,00   | 63.943.044,00   | 2.141.518,00  | DINAS KESEHATAN |
| PUSK. MEDONO    | Papan Visual/Papan Nadi         | 1      | 4.450.000,00    | 4.450.000,00    | -             | DINAS KESEHATAN |
| PUSK. MEDONO    | Peralatan Jaringan Lain-lain    | 1      | 16.373.500,00   | 16.373.500,00   | -             | DINAS KESEHATAN |
| PUSK. MEDONO    | Peralatan studio Visual         | 1      | 3.177.500,00    | 3.177.500,00    | -             | DINAS KESEHATAN |
| PUSK. MEDONO    | Pinset                          | 1      | 40.000,00       | 40.000,00       | -             | DINAS KESEHATAN |
| PUSK. MEDONO    | Printer (Peralatan Personal)    | 10     | 7.166.748,00    | 6.725.061,00    | 441.687,00    | DINAS KESEHATAN |
| PUSK. MEDONO    | Pulse Oximeter                  | 2      | 6.900.000,00    | -               | 6.900.000,00  | DINAS KESEHATAN |
| PUSK. MEDONO    | Rak Kayu                        | 10     | 13.108.476,00   | 13.108.476,00   | -             | DINAS KESEHATAN |
| PUSK. MEDONO    | Refrigerator                    | 1      | 42.571.100,00   | -               | 42.571.100,00 | DINAS KESEHATAN |
| PUSK. MEDONO    | Scaler                          | 1      | 5.175.000,00    | 2.070.000,00    | 3.105.000,00  | DINAS KESEHATAN |
| PUSK. MEDONO    | Scanner (Peralatan Mini)        | 1      | 2.647.068,00    | 1.985.301,00    | 661.767,00    | DINAS KESEHATAN |
| PUSK. MEDONO    | Senter                          | 1      | 10.000,00       | 10.000,00       | -             | DINAS KESEHATAN |
| PUSK. MEDONO    | Sepeda                          | 1      | 550.000,00      | 550.000,00      | -             | DINAS KESEHATAN |
| PUSK. MEDONO    | Sepeda Motor                    | 1      | 19.750.000,00   | -               | 19.750.000,00 | DINAS KESEHATAN |
| PUSK. MEDONO    | Sofa                            | 2      | 7.605.000,00    | 7.605.000,00    | -             | DINAS KESEHATAN |
| PUSK. MEDONO    | Spygmomanometer                 | 1      | 840.000,00      | 840.000,00      | -             | DINAS KESEHATAN |
| PUSK. MEDONO    | Stabilizer                      | 1      | 791.760,00      | 296.910,00      | 494.850,00    | DINAS KESEHATAN |
| PUSK. MEDONO    | Stationary Generating Set       | 1      | 47.335.000,00   | 47.335.000,00   | -             | DINAS KESEHATAN |
| PUSK. MEDONO    | Sterilisator                    | 6      | 28.154.159,83   | 28.154.159,83   | -             | DINAS KESEHATAN |
| PUSK. MEDONO    | Stetoscope (Alat Kedokteran)    | 26     | 11.219.444,00   | 6.625.451,00    | 4.593.993,00  | DINAS KESEHATAN |
| PUSK. MEDONO    | Strether                        | 1      | 14.354.775,28   | 14.354.775,28   | -             | DINAS KESEHATAN |
| PUSK. MEDONO    | Tabung Oksigen                  | 3      | 5.920.191,57    | 5.920.191,57    | -             | DINAS KESEHATAN |
| PUSK. MEDONO    | Televisi                        | 1      | 1.725.000,00    | 1.725.000,00    | -             | DINAS KESEHATAN |
| PUSK. MEDONO    | Tempat Tidur Besi               | 3      | 7.500.000,00    | 7.500.000,00    | -             | DINAS KESEHATAN |
| PUSK. MEDONO    | Tensimeter                      | 25     | 28.596.572,02   | 25.697.328,02   | 2.899.244,00  | DINAS KESEHATAN |
| PUSK. MEDONO    | Tensimeter Merkuri              | 1      | 1.570.927,00    | 1.570.927,00    | -             | DINAS KESEHATAN |
| PUSK. MEDONO    | Termometer Standar              | 1      | 75.000,00       | 75.000,00       | -             | DINAS KESEHATAN |
| PUSK. MEDONO    | Thermometer Digital (Alat)      | 1      | 2.208.426,97    | 1.932.371,00    | 276.055,97    | DINAS KESEHATAN |
| PUSK. MEDONO    | Timbangan                       | 4      | 1.362.143,00    | 155.000,00      | 1.207.143,00  | DINAS KESEHATAN |
| PUSK. MEDONO    | Timbangan Badan (Alat)          | 1      | 1.270.500,00    | 1.270.500,00    | -             | DINAS KESEHATAN |
| PUSK. MEDONO    | Timbangan Barang                | 2      | 3.902.634,00    | 3.122.104,00    | 780.530,00    | DINAS KESEHATAN |
| PUSK. MEDONO    | Timbangan Bayi                  | 2      | 4.370.000,00    | 451.000,00      | 3.919.000,00  | DINAS KESEHATAN |
| PUSK. MEDONO    | Uninterruptible Power Supply    | 5      | 4.483.030,00    | 3.640.364,00    | 842.666,00    | DINAS KESEHATAN |
| PUSK. MEDONO    | USG                             | 1      | 240.564.600,00  | 192.451.680,00  | 48.112.920,00 | DINAS KESEHATAN |
| PUSK. MEDONO    | Waskom                          | 1      | 15.000,00       | 15.000,00       | -             | DINAS KESEHATAN |
| PUSK. MEDONO    | Wheel Chair (Alat Kesehatan)    | 2      | 4.647.266,85    | 4.647.266,85    | -             | DINAS KESEHATAN |
| PUSK. MEDONO    | Wireless                        | 1      | 13.172.500,00   | 13.172.500,00   | -             | DINAS KESEHATAN |
| PUSK. NOYONTAAN | A.C. Split                      | 5      | 12.500.000,00   | 12.500.000,00   | -             | DINAS KESEHATAN |
| PUSK. NOYONTAAN | A.C. Window                     | 2      | 7.790.000,00    | 6.210.000,00    | 1.580.000,00  | DINAS KESEHATAN |
| PUSK. NOYONTAAN | Acteri Clemkly                  | 5      | 46.000,00       | 46.000,00       | -             | DINAS KESEHATAN |
| PUSK. NOYONTAAN | Agaat                           | 3      | 45.000,00       | 45.000,00       | -             | DINAS KESEHATAN |
| PUSK. NOYONTAAN | Alat Kantor Lainnya (Lain-lain) | 11     | 20.205.000,00   | 13.103.000,00   | 7.102.000,00  | DINAS KESEHATAN |
| PUSK. NOYONTAAN | Alat Kedokteran Gigi Lain-lain  | 38     | 51.905.155,00   | 29.938.462,00   | 21.966.693,00 | DINAS KESEHATAN |
| PUSK. NOYONTAAN | Alat Kedokteran KB Lair         | 27     | 2.473.000,00    | 2.473.000,00    | -             | DINAS KESEHATAN |
| PUSK. NOYONTAAN | Alat Kedokteran THT Lain-lain   | 1      | 26.400.000,00   | 26.400.000,00   | -             | DINAS KESEHATAN |
| PUSK. NOYONTAAN | Alat Kedokteran Umum            | 46     | 46.503.936,00   | 26.413.948,00   | 20.089.988,00 | DINAS KESEHATAN |
| PUSK. NOYONTAAN | Alat Kedokteran Umum            | 4      | 720.000,00      | 720.000,00      | -             | DINAS KESEHATAN |
| PUSK. NOYONTAAN | Alat Kesehatan Perawat          | 2      | 20.000,00       | 20.000,00       | -             | DINAS KESEHATAN |
| PUSK. NOYONTAAN | Alat Lab. Kedokteran Lain-lain  | 44     | 49.823.179,00   | 35.648.088,00   | 14.175.091,00 | DINAS KESEHATAN |
| PUSK. NOYONTAAN | Alat Lab. Kimia Lain-lain       | 7      | 14.140.000,00   | 14.140.000,00   | -             | DINAS KESEHATAN |
| PUSK. NOYONTAAN | Alat Laboratorium Makro         | 1      | 8.126.000,00    | 8.126.000,00    | -             | DINAS KESEHATAN |
| PUSK. NOYONTAAN | Alat Pemadam/Portable           | 3      | 2.775.000,00    | 2.775.000,00    | -             | DINAS KESEHATAN |
| PUSK. NOYONTAAN | Alat Pendingin Lain-lain        | 2      | 250.000,00      | 250.000,00      | -             | DINAS KESEHATAN |
| PUSK. NOYONTAAN | Amigan Stopper                  | 3      | 60.000,00       | 60.000,00       | -             | DINAS KESEHATAN |
| PUSK. NOYONTAAN | Anaromische Pinset              | 5      | 25.000,00       | 25.000,00       | -             | DINAS KESEHATAN |
| PUSK. NOYONTAAN | Arteriklem                      | 6      | 30.000,00       | 30.000,00       | -             | DINAS KESEHATAN |
| PUSK. NOYONTAAN | Autoclave (Alat Laboratorium)   | 1      | 72.755.000,00   | 27.283.125,00   | 45.471.875,00 | DINAS KESEHATAN |
| PUSK. NOYONTAAN | Autocleve                       | 1      | 28.861.000,00   | 28.861.000,00   | -             | DINAS KESEHATAN |
| PUSK. NOYONTAAN | Bangku Injak                    | 1      | 10.000,00       | 10.000,00       | -             | DINAS KESEHATAN |
| PUSK. NOYONTAAN | Bangku Tunggu                   | 14     | 31.884.000,00   | 31.884.000,00   | -             | DINAS KESEHATAN |
| PUSK. NOYONTAAN | Bein                            | 3      | 135.000,00      | 135.000,00      | -             | DINAS KESEHATAN |
| PUSK. NOYONTAAN | Burnisher                       | 1      | 20.000,00       | 20.000,00       | -             | DINAS KESEHATAN |
| PUSK. NOYONTAAN | Camera Electronic               | 1      | 3.610.000,00    | 3.610.000,00    | -             | DINAS KESEHATAN |

| SKPD Penerima   | Aset yang Ditransfer     | Jumlah | Nilai Perolehan | Akm. Penyusutan | Nilai Buku    | SKPD Pemberi    |
|-----------------|--------------------------|--------|-----------------|-----------------|---------------|-----------------|
| PUSK. NOYONTAAN | Cemant Spatula           | 1      | 10.000,00       | 10.000,00       | -             | DINAS KESEHATAN |
| PUSK. NOYONTAAN | Cemant Stopper           | 2      | 40.000,00       | 40.000,00       | -             | DINAS KESEHATAN |
| PUSK. NOYONTAAN | Centrifuge (Alat Laborat | 1      | 2.664.467,13    | 2.331.406,00    | 333.061,13    | DINAS KESEHATAN |
| PUSK. NOYONTAAN | Chirurgical Pinset       | 4      | 40.000,00       | 40.000,00       | -             | DINAS KESEHATAN |
| PUSK. NOYONTAAN | Cold Storage (Alat Pend  | 1      | 5.735.000,00    |                 | 5.735.000,00  | DINAS KESEHATAN |
| PUSK. NOYONTAAN | Contra Angle             | 2      | 1.000.000,00    | 1.000.000,00    | -             | DINAS KESEHATAN |
| PUSK. NOYONTAAN | Dappen Glass             | 1      | 5.000,00        | 5.000,00        | -             | DINAS KESEHATAN |
| PUSK. NOYONTAAN | Dental Unit              | 1      | 137.500.000,00  | 137.500.000,00  | -             | DINAS KESEHATAN |
| PUSK. NOYONTAAN | Digital Thermometer      | 2      | 906.818,00      | 453.408,00      | 453.410,00    | DINAS KESEHATAN |
| PUSK. NOYONTAAN | Dispenser                | 1      | 500.000,00      | 500.000,00      | -             | DINAS KESEHATAN |
| PUSK. NOYONTAAN | Distal Cryer             | 1      | 45.000,00       | 45.000,00       | -             | DINAS KESEHATAN |
| PUSK. NOYONTAAN | Electrocardiograph       | 1      | 26.400.000,00   | 26.400.000,00   | -             | DINAS KESEHATAN |
| PUSK. NOYONTAAN | Examination Lamp         | 2      | 45.900.000,00   | 36.720.000,00   | 9.180.000,00  | DINAS KESEHATAN |
| PUSK. NOYONTAAN | Examination Table        | 9      | 38.572.300,00   | 37.462.620,00   | 1.109.680,00  | DINAS KESEHATAN |
| PUSK. NOYONTAAN | Ekkavator                | 10     | 50.000,00       | 50.000,00       | -             | DINAS KESEHATAN |
| PUSK. NOYONTAAN | Filing Cabinet Besi      | 1      | 2.000.000,00    | 2.000.000,00    | -             | DINAS KESEHATAN |
| PUSK. NOYONTAAN | Film Viewer              | 24     | 8.523.934,00    | 8.523.934,00    | -             | DINAS KESEHATAN |
| PUSK. NOYONTAAN | Fotometer                | 1      | 90.271.428,00   | 56.419.645,00   | 33.851.783,00 | DINAS KESEHATAN |
| PUSK. NOYONTAAN | Gelas Ukur               | 7      | 65.000,00       | 65.000,00       | -             | DINAS KESEHATAN |
| PUSK. NOYONTAAN | Glucosa Analyzer         | 1      | 381.700,00      | 238.565,00      | 143.135,00    | DINAS KESEHATAN |
| PUSK. NOYONTAAN | Gunting                  | 4      | 100.000,00      | 100.000,00      | -             | DINAS KESEHATAN |
| PUSK. NOYONTAAN | Gunting Bengkok          | 3      | 35.000,00       | 35.000,00       | -             | DINAS KESEHATAN |
| PUSK. NOYONTAAN | Gunting Lurus            | 14     | 717.000,00      | 717.000,00      | -             | DINAS KESEHATAN |
| PUSK. NOYONTAAN | Haemocytometer           | 1      | 600.000,00      | 600.000,00      | -             | DINAS KESEHATAN |
| PUSK. NOYONTAAN | Hand Piece Burs          | 1      | 25.000,00       | 25.000,00       | -             | DINAS KESEHATAN |
| PUSK. NOYONTAAN | Hematology Analyzer      | 1      | 111.927.573,00  | 55.963.788,00   | 55.963.785,00 | DINAS KESEHATAN |
| PUSK. NOYONTAAN | Infusing Stand           | 3      | 5.136.000,00    | 5.136.000,00    | -             | DINAS KESEHATAN |
| PUSK. NOYONTAAN | Instrumen Tray           | 3      | 12.094.000,00   | 12.094.000,00   | -             | DINAS KESEHATAN |
| PUSK. NOYONTAAN | Kaca Hias                | 1      | 75.000,00       | 75.000,00       | -             | DINAS KESEHATAN |
| PUSK. NOYONTAAN | Kipas Angin              | 3      | 455.000,00      | 455.000,00      | -             | DINAS KESEHATAN |
| PUSK. NOYONTAAN | Kocher                   | 4      | 40.000,00       | 40.000,00       | -             | DINAS KESEHATAN |
| PUSK. NOYONTAAN | Korem Tang               | 3      | 45.000,00       | 45.000,00       | -             | DINAS KESEHATAN |
| PUSK. NOYONTAAN | Kursi Besi/Metal         | 62     | 34.981.375,00   | 34.981.375,00   | -             | DINAS KESEHATAN |
| PUSK. NOYONTAAN | Kursi Kayu               | 14     | 310.000,00      | 310.000,00      | -             | DINAS KESEHATAN |
| PUSK. NOYONTAAN | Kursi Putar              | 2      | 400.000,00      | 400.000,00      | -             | DINAS KESEHATAN |
| PUSK. NOYONTAAN | Kursi Rapat              | 27     | 9.455.647,32    | 9.455.647,32    | -             | DINAS KESEHATAN |
| PUSK. NOYONTAAN | Kursi Tamu               | 1      | 2.238.625,00    | 2.238.625,00    | -             | DINAS KESEHATAN |
| PUSK. NOYONTAAN | Lampu Spritus            | 1      | 5.000,00        | 5.000,00        | -             | DINAS KESEHATAN |
| PUSK. NOYONTAAN | Lap Top                  | 2      | 18.956.000,00   | 18.956.000,00   | -             | DINAS KESEHATAN |
| PUSK. NOYONTAAN | Lemari Buku Arsip Untu   | 1      | 30.178.848,00   | 24.143.080,00   | 6.035.768,00  | DINAS KESEHATAN |
| PUSK. NOYONTAAN | Lemari Es                | 5      | 34.103.500,00   | 34.103.500,00   | -             | DINAS KESEHATAN |
| PUSK. NOYONTAAN | Lemari Kayu              | 15     | 7.459.750,00    | 7.459.750,00    | -             | DINAS KESEHATAN |
| PUSK. NOYONTAAN | Lemari Sorok             | 6      | 2.995.000,00    | 2.402.000,00    | 593.000,00    | DINAS KESEHATAN |
| PUSK. NOYONTAAN | Medicine Can             | 1      | 6.600.000,00    | 6.600.000,00    | -             | DINAS KESEHATAN |
| PUSK. NOYONTAAN | Megaphone                | 1      | 400.000,00      | 400.000,00      | -             | DINAS KESEHATAN |
| PUSK. NOYONTAAN | Meja Kerja Kayu          | 34     | 24.355.000,00   | 24.199.000,00   | 156.000,00    | DINAS KESEHATAN |
| PUSK. NOYONTAAN | Meja Kerja Pejabat Esel  | 1      | 1.289.000,00    | 1.289.000,00    | -             | DINAS KESEHATAN |
| PUSK. NOYONTAAN | Meja Komputer            | 2      | 900.000,00      | 900.000,00      | -             | DINAS KESEHATAN |
| PUSK. NOYONTAAN | Meja Rapat               | 6      | 6.659.251,80    | 6.659.251,80    | -             | DINAS KESEHATAN |
| PUSK. NOYONTAAN | Meja Tulis               | 3      | 3.289.000,00    | 3.289.000,00    | -             | DINAS KESEHATAN |
| PUSK. NOYONTAAN | Mesial Cryer             | 1      | 45.000,00       | 45.000,00       | -             | DINAS KESEHATAN |
| PUSK. NOYONTAAN | Mesin Barcode            | 1      | 1.125.000,00    | 1.125.000,00    | -             | DINAS KESEHATAN |
| PUSK. NOYONTAAN | Mesin Pres               | 1      | 825.000,00      | 825.000,00      | -             | DINAS KESEHATAN |
| PUSK. NOYONTAAN | Micrometer               | 1      | 526.080,00      | 328.800,00      | 197.280,00    | DINAS KESEHATAN |
| PUSK. NOYONTAAN | Microphone               | 1      | 150.000,00      | 150.000,00      | -             | DINAS KESEHATAN |
| PUSK. NOYONTAAN | Microscope               | 2      | 44.265.000,00   | 11.085.000,00   | 33.180.000,00 | DINAS KESEHATAN |
| PUSK. NOYONTAAN | Millipore Filter         | 3      | 1.102.500,00    | 661.500,00      | 441.000,00    | DINAS KESEHATAN |
| PUSK. NOYONTAAN | Mobil Ambulance          | 1      | 288.460.000,00  | 206.042.855,00  | 82.417.145,00 | DINAS KESEHATAN |
| PUSK. NOYONTAAN | Monitor                  | 3      | 2.488.500,00    | 2.488.500,00    | -             | DINAS KESEHATAN |
| PUSK. NOYONTAAN | Mortir/Alu               | 1      | 10.000,00       | 10.000,00       | -             | DINAS KESEHATAN |
| PUSK. NOYONTAAN | MOUBILER LAINNYA         | 4      | 1.800.000,00    | 1.800.000,00    | -             | DINAS KESEHATAN |
| PUSK. NOYONTAAN | Mounth Murror+Handle     | 4      | 32.000,00       | 32.000,00       | -             | DINAS KESEHATAN |
| PUSK. NOYONTAAN | Nebulizer                | 2      | 2.541.000,00    | 2.541.000,00    | -             | DINAS KESEHATAN |
| PUSK. NOYONTAAN | Neirbekken Stainless St  | 7      | 50.000,00       | 50.000,00       | -             | DINAS KESEHATAN |
| PUSK. NOYONTAAN | News Pincet Lain Lain    | 14     | 195.000,00      | 195.000,00      | -             | DINAS KESEHATAN |
| PUSK. NOYONTAAN | P.C Unit                 | 5      | 31.416.076,38   | 29.274.559,38   | 2.141.517,00  | DINAS KESEHATAN |
| PUSK. NOYONTAAN | Papan Tulis              | 1      | 25.000,00       | 25.000,00       | -             | DINAS KESEHATAN |
| PUSK. NOYONTAAN | Papan Visual/Papan Na    | 1      | 1.815.000,00    | 1.815.000,00    | -             | DINAS KESEHATAN |
| PUSK. NOYONTAAN | Peralatan Jaringan Lain  | 2      | 3.955.000,00    | 3.955.000,00    | -             | DINAS KESEHATAN |
| PUSK. NOYONTAAN | Peralatan Personal Kom   | 1      | 2.880.000,00    | 2.880.000,00    | -             | DINAS KESEHATAN |
| PUSK. NOYONTAAN | Peralatan studio Video c | 2      | 20.700.000,00   | 20.700.000,00   | -             | DINAS KESEHATAN |
| PUSK. NOYONTAAN | Perkakas Standar Lain-l  | 8      | 77.131.000,00   | 77.131.000,00   | -             | DINAS KESEHATAN |
| PUSK. NOYONTAAN | Plastisch Instrument     | 2      | 30.000,00       | 30.000,00       | -             | DINAS KESEHATAN |



| SKPD Penerima         | Aset yang Ditransfer      | Jumlah | Nilai Perolehan | Akm. Penyusutan | Nilai Buku     | SKPD Pemberi     |
|-----------------------|---------------------------|--------|-----------------|-----------------|----------------|------------------|
| PUSK. NOYONTAAN       | Politzer Air Bag          | 4      | 55.000,00       | 55.000,00       | -              | DINAS KESEHATAN  |
| PUSK. NOYONTAAN       | Printer (Peralatan Perso  | 7      | 5.917.748,00    | 5.476.061,00    | 441.687,00     | DINAS KESEHATAN  |
| PUSK. NOYONTAAN       | Rak Besi                  | 3      | 5.357.747,70    | 5.357.747,70    | -              | DINAS KESEHATAN  |
| PUSK. NOYONTAAN       | Rak Kayu                  | 10     | 11.075.000,00   | 10.727.000,00   | 348.000,00     | DINAS KESEHATAN  |
| PUSK. NOYONTAAN       | Refrigerator              | 1      | 42.571.100,00   |                 | 42.571.100,00  | DINAS KESEHATAN  |
| PUSK. NOYONTAAN       | Router                    | 1      | 3.970.000,00    | 3.970.000,00    | -              | DINAS KESEHATAN  |
| PUSK. NOYONTAAN       | Scaler                    | 10     | 5.179.668,00    | 2.098.868,00    | 3.080.800,00   | DINAS KESEHATAN  |
| PUSK. NOYONTAAN       | Scanner (Peralatan Mini   | 1      | 2.647.068,00    | 1.985.301,00    | 661.767,00     | DINAS KESEHATAN  |
| PUSK. NOYONTAAN       | Sepeda Motor              | 2      | 21.750.000,00   | 2.000.000,00    | 19.750.000,00  | DINAS KESEHATAN  |
| PUSK. NOYONTAAN       | Server                    | 1      | 16.850.000,00   | 16.850.000,00   | -              | DINAS KESEHATAN  |
| PUSK. NOYONTAAN       | Slide Rail                | 1      | 1.500.000,00    | 1.500.000,00    | -              | DINAS KESEHATAN  |
| PUSK. NOYONTAAN       | Sofa                      | 1      | 3.920.000,00    | 3.920.000,00    | -              | DINAS KESEHATAN  |
| PUSK. NOYONTAAN       | Spectro Photo Meter       | 1      | 92.531.000,00   | 92.531.000,00   | -              | DINAS KESEHATAN  |
| PUSK. NOYONTAAN       | Speculum Model Kit        | 20     | 570.000,00      | 570.000,00      | -              | DINAS KESEHATAN  |
| PUSK. NOYONTAAN       | Spetel Lidah              | 8      | 20.000,00       | 20.000,00       | -              | DINAS KESEHATAN  |
| PUSK. NOYONTAAN       | Spirometer                | 1      | 31.900.000,00   | 31.900.000,00   | -              | DINAS KESEHATAN  |
| PUSK. NOYONTAAN       | Stabilisator              | 1      | 1.500.000,00    | 1.500.000,00    | -              | DINAS KESEHATAN  |
| PUSK. NOYONTAAN       | Stabilizer                | 2      | 1.583.520,00    | 593.820,00      | 989.700,00     | DINAS KESEHATAN  |
| PUSK. NOYONTAAN       | Sterilisator              | 1      | 16.610.000,00   | 16.610.000,00   | -              | DINAS KESEHATAN  |
| PUSK. NOYONTAAN       | Stetoscope (Alat Kedokt   | 26     | 10.680.732,00   | 7.314.339,00    | 3.366.393,00   | DINAS KESEHATAN  |
| PUSK. NOYONTAAN       | Strether                  | 1      | 1.485.000,00    | 1.485.000,00    | -              | DINAS KESEHATAN  |
| PUSK. NOYONTAAN       | Tabung Oksigen            | 4      | 14.450.000,00   | 14.450.000,00   | -              | DINAS KESEHATAN  |
| PUSK. NOYONTAAN       | Televisi                  | 1      | 1.400.000,00    | 1.400.000,00    | -              | DINAS KESEHATAN  |
| PUSK. NOYONTAAN       | Tensimeter                | 21     | 21.190.809,01   | 17.751.627,01   | 3.439.182,00   | DINAS KESEHATAN  |
| PUSK. NOYONTAAN       | Tensimeter Merkuri Com    | 2      | 3.141.854,00    | 3.141.854,00    | -              | DINAS KESEHATAN  |
| PUSK. NOYONTAAN       | Termometer Merkuri unt    | 6      | 745.000,00      | 745.000,00      | -              | DINAS KESEHATAN  |
| PUSK. NOYONTAAN       | Termometer Standar        | 1      | 40.000,00       | 40.000,00       | -              | DINAS KESEHATAN  |
| PUSK. NOYONTAAN       | Thermometer Digital (Al   | 1      | 2.208.426,97    | 1.932.371,00    | 276.055,97     | DINAS KESEHATAN  |
| PUSK. NOYONTAAN       | Timbangan                 | 2      | 1.232.141,00    | 25.000,00       | 1.207.141,00   | DINAS KESEHATAN  |
| PUSK. NOYONTAAN       | Timbangan Badan (Alat     | 2      | 223.000,00      | 223.000,00      | -              | DINAS KESEHATAN  |
| PUSK. NOYONTAAN       | Timbangan Barang          | 2      | 3.902.634,00    | 3.122.104,00    | 780.530,00     | DINAS KESEHATAN  |
| PUSK. NOYONTAAN       | Timbangan Bayi            | 3      | 4.019.000,00    | 100.000,00      | 3.919.000,00   | DINAS KESEHATAN  |
| PUSK. NOYONTAAN       | Uninterruptible Power Su  | 9      | 33.978.028,00   | 33.135.364,00   | 842.664,00     | DINAS KESEHATAN  |
| PUSK. NOYONTAAN       | Uterin Zone               | 4      | 100.000,00      | 100.000,00      | -              | DINAS KESEHATAN  |
| PUSK. NOYONTAAN       | Uterine Curette           | 5      | 65.000,00       | 65.000,00       | -              | DINAS KESEHATAN  |
| PUSK. NOYONTAAN       | Waskom                    | 16     | 95.000,00       | 95.000,00       | -              | DINAS KESEHATAN  |
| PUSK. NOYONTAAN       | Wheel Chair (Alat Keseh   | 1      | 1.485.000,00    | 1.485.000,00    | -              | DINAS KESEHATAN  |
| PUSK. NOYONTAAN       | Dental Unit               | 1      | 125.660.003,00  | 75.396.003,00   | 50.264.000,00  | PUSK. KRAMATSARI |
| PUSK. PEKALONGAN SELA | A.C. Split                | 4      | 11.987.400,00   | 11.987.400,00   | -              | DINAS KESEHATAN  |
| PUSK. PEKALONGAN SELA | A.C. Window               | 5      | 17.895.600,00   | 17.097.880,00   | 797.720,00     | DINAS KESEHATAN  |
| PUSK. PEKALONGAN SELA | Alat Dapur Lainnya        | 1      | 851.400,00      | 851.400,00      | -              | DINAS KESEHATAN  |
| PUSK. PEKALONGAN SELA | Alat Kantor Lainnya (Lai  | 12     | 18.349.100,00   | 14.679.280,00   | 3.669.820,00   | DINAS KESEHATAN  |
| PUSK. PEKALONGAN SELA | Alat Kedokteran Gawat     | 12     | 8.308.300,00    | 8.308.300,00    | -              | DINAS KESEHATAN  |
| PUSK. PEKALONGAN SELA | Alat Kedokteran Gigi Lai  | 65     | 44.442.735,02   | 28.671.549,02   | 15.771.186,00  | DINAS KESEHATAN  |
| PUSK. PEKALONGAN SELA | ALAT KEDOKTERAN P         | 1      | 300.000,00      | 300.000,00      | -              | DINAS KESEHATAN  |
| PUSK. PEKALONGAN SELA | ALat Kedokteran Umum      | 70     | 595.898.878,23  | 340.974.102,23  | 254.924.776,00 | DINAS KESEHATAN  |
| PUSK. PEKALONGAN SELA | Alat Kesehatan Kebidan    | 6      | 4.023.300,00    |                 | 4.023.300,00   | DINAS KESEHATAN  |
| PUSK. PEKALONGAN SELA | Alat Kesehatan Perawat    | 3      | 28.825.500,00   | 28.825.500,00   | -              | DINAS KESEHATAN  |
| PUSK. PEKALONGAN SELA | Alat Lab. Kedokteran La   | 6      | 10.485.000,00   | 10.485.000,00   | -              | DINAS KESEHATAN  |
| PUSK. PEKALONGAN SELA | Alat Laboratorium Lainn   | 1      | 27.979.467,00   | 10.492.299,00   | 17.487.168,00  | DINAS KESEHATAN  |
| PUSK. PEKALONGAN SELA | Alat Pemadam/Portable     | 5      | 500.000,00      | 500.000,00      | -              | DINAS KESEHATAN  |
| PUSK. PEKALONGAN SELA | Alat Pemanas Prosesing    | 1      | 8.690.000,00    | 8.690.000,00    | -              | DINAS KESEHATAN  |
| PUSK. PEKALONGAN SELA | Alat Pendingin Lain-lain  | 1      | 3.894.000,00    |                 | 3.894.000,00   | DINAS KESEHATAN  |
| PUSK. PEKALONGAN SELA | Alat Rumah Tangga Lai     | 5      | 5.984.200,00    | 5.430.440,00    | 553.760,00     | DINAS KESEHATAN  |
| PUSK. PEKALONGAN SELA | Alat Timbangan Lain-lain  | 2      | 3.542.000,00    |                 | 3.542.000,00   | DINAS KESEHATAN  |
| PUSK. PEKALONGAN SELA | Alat-alat Sandi Lain-lain | 1      | 7.501.083,33    | 7.501.083,33    | -              | DINAS KESEHATAN  |
| PUSK. PEKALONGAN SELA | Amplifier                 | 1      | 300.000,00      | 300.000,00      | -              | DINAS KESEHATAN  |
| PUSK. PEKALONGAN SELA | Anaromische Pinset        | 4      | 855.200,00      | 855.200,00      | -              | DINAS KESEHATAN  |
| PUSK. PEKALONGAN SELA | Antene SHF Portable       | 1      | 1.870.000,00    | 1.496.000,00    | 374.000,00     | DINAS KESEHATAN  |
| PUSK. PEKALONGAN SELA | Arteriklem                | 12     | 8.016.600,00    | 8.016.600,00    | -              | DINAS KESEHATAN  |
| PUSK. PEKALONGAN SELA | Automatic CO Analyzer     | 1      | 14.863.000,00   | 4.246.572,00    | 10.616.428,00  | DINAS KESEHATAN  |
| PUSK. PEKALONGAN SELA | Baby Incubator            | 1      | 58.300.000,00   | 58.300.000,00   | -              | DINAS KESEHATAN  |
| PUSK. PEKALONGAN SELA | Bangku Injak              | 2      | 80.000,00       | 80.000,00       | -              | DINAS KESEHATAN  |
| PUSK. PEKALONGAN SELA | Bangku Tunggu             | 6      | 1.600.000,00    | 1.600.000,00    | -              | DINAS KESEHATAN  |
| PUSK. PEKALONGAN SELA | Blender                   | 1      | 300.000,00      | 300.000,00      | -              | DINAS KESEHATAN  |
| PUSK. PEKALONGAN SELA | Blood Cell Counter        | 1      | 3.100.000,00    | 3.100.000,00    | -              | DINAS KESEHATAN  |
| PUSK. PEKALONGAN SELA | Blood Pippete Lecocit     | 6      | 360.000,00      | 360.000,00      | -              | DINAS KESEHATAN  |
| PUSK. PEKALONGAN SELA | Burning Tongue Pressur    | 2      | 1.014.200,00    | 1.014.200,00    | -              | DINAS KESEHATAN  |
| PUSK. PEKALONGAN SELA | Burnisher                 | 2      | 300.000,00      | 300.000,00      | -              | DINAS KESEHATAN  |
| PUSK. PEKALONGAN SELA | Camera Electronic         | 1      | 6.364.276,00    | 5.091.420,00    | 1.272.856,00   | DINAS KESEHATAN  |
| PUSK. PEKALONGAN SELA | Cawan Petri               | 1      | 60.000,00       | 60.000,00       | -              | DINAS KESEHATAN  |
| PUSK. PEKALONGAN SELA | Centrifuge                | 5      | 43.962.414,00   | 35.660.092,00   | 8.302.322,00   | DINAS KESEHATAN  |
| PUSK. PEKALONGAN SELA | Chirurgical Pinset        | 11     | 1.963.200,00    | 1.963.200,00    | -              | DINAS KESEHATAN  |

| SKPD Penerima         | Aset yang Ditransfer     | Jumlah | Nilai Perolehan | Akm. Penyusutan | Nilai Buku    | SKPD Pemberi    |
|-----------------------|--------------------------|--------|-----------------|-----------------|---------------|-----------------|
| PUSK. PEKALONGAN SELA | Cold Storage (Alat Pend  | 1      | 5.735.000,00    |                 | 5.735.000,00  | DINAS KESEHATAN |
| PUSK. PEKALONGAN SELA | Compressor Unit          | 1      | 200.000,00      | 200.000,00      | -             | DINAS KESEHATAN |
| PUSK. PEKALONGAN SELA | Contra Angle             | 3      | 4.500.000,00    | 4.500.000,00    | -             | DINAS KESEHATAN |
| PUSK. PEKALONGAN SELA | Counter Meter            | 1      | 75.000,00       | 75.000,00       | -             | DINAS KESEHATAN |
| PUSK. PEKALONGAN SELA | Crude                    | 1      | 1.500.000,00    | 1.500.000,00    | -             | DINAS KESEHATAN |
| PUSK. PEKALONGAN SELA | Cryo Surgery             | 1      | 79.670.223,00   | 79.670.223,00   | -             | DINAS KESEHATAN |
| PUSK. PEKALONGAN SELA | Defibrilator             | 1      | 51.408.000,00   | 41.126.400,00   | 10.281.600,00 | DINAS KESEHATAN |
| PUSK. PEKALONGAN SELA | Dental Unit              | 1      | 137.500.000,00  | 137.500.000,00  | -             | DINAS KESEHATAN |
| PUSK. PEKALONGAN SELA | Diagnostik Set           | 1      | 2.020.710,67    | 2.020.710,67    | -             | DINAS KESEHATAN |
| PUSK. PEKALONGAN SELA | Digital Thermometer      | 2      | 906.818,00      | 453.408,00      | 453.410,00    | DINAS KESEHATAN |
| PUSK. PEKALONGAN SELA | Dispenser                | 2      | 2.337.500,00    | 2.337.500,00    | -             | DINAS KESEHATAN |
| PUSK. PEKALONGAN SELA | Distal Cryer             | 2      | 150.000,00      | 150.000,00      | -             | DINAS KESEHATAN |
| PUSK. PEKALONGAN SELA | Dopler (Fetal Heart Sour | 1      | 3.351.500,00    |                 | 3.351.500,00  | DINAS KESEHATAN |
| PUSK. PEKALONGAN SELA | Echo Cardiograph Syste   | 1      | 26.400.000,00   | 26.400.000,00   | -             | DINAS KESEHATAN |
| PUSK. PEKALONGAN SELA | Ember Plastik            | 2      | 25.000,00       | 25.000,00       | -             | DINAS KESEHATAN |
| PUSK. PEKALONGAN SELA | Emergency Kit            | 2      | 14.118.263,00   | 11.460.272,00   | 2.657.991,00  | DINAS KESEHATAN |
| PUSK. PEKALONGAN SELA | Examination Table        | 3      | 32.706.200,00   | 21.843.080,00   | 10.863.120,00 | DINAS KESEHATAN |
| PUSK. PEKALONGAN SELA | Film Viewer              | 10     | 34.112.315,00   | 34.112.315,00   | -             | DINAS KESEHATAN |
| PUSK. PEKALONGAN SELA | Flow Meter (Alat Labora  | 1      | 550.000,00      | 550.000,00      | -             | DINAS KESEHATAN |
| PUSK. PEKALONGAN SELA | Foetal Monitoring        | 1      | 33.591.501,00   | 33.591.501,00   | -             | DINAS KESEHATAN |
| PUSK. PEKALONGAN SELA | Forcep                   | 1      | 1.184.400,00    |                 | 1.184.400,00  | DINAS KESEHATAN |
| PUSK. PEKALONGAN SELA | Fotometer                | 1      | 90.271.428,00   | 56.419.645,00   | 33.851.783,00 | DINAS KESEHATAN |
| PUSK. PEKALONGAN SELA | Freezer (Alat Laborator  | 1      | 1.980.000,00    | 1.980.000,00    | -             | DINAS KESEHATAN |
| PUSK. PEKALONGAN SELA | Gambar Presiden/Wakil    | 1      | 20.000,00       | 20.000,00       | -             | DINAS KESEHATAN |
| PUSK. PEKALONGAN SELA | Gayung Plastik           | 4      | 20.000,00       | 20.000,00       | -             | DINAS KESEHATAN |
| PUSK. PEKALONGAN SELA | Gelas Takar              | 1      | 49.000,00       | 49.000,00       | -             | DINAS KESEHATAN |
| PUSK. PEKALONGAN SELA | Gelas Ukur               | 1      | 58.000,00       | 58.000,00       | -             | DINAS KESEHATAN |
| PUSK. PEKALONGAN SELA | Glucosa Analyzer         | 2      | 763.400,00      | 477.130,00      | 286.270,00    | DINAS KESEHATAN |
| PUSK. PEKALONGAN SELA | Gordyin/Kray             | 1      | 19.970.000,00   | 19.970.000,00   | -             | DINAS KESEHATAN |
| PUSK. PEKALONGAN SELA | Gunting Bengkok          | 1      | 614.600,00      |                 | 614.600,00    | DINAS KESEHATAN |
| PUSK. PEKALONGAN SELA | Gunting Lurus            | 24     | 22.427.800,00   | 21.010.800,00   | 1.417.000,00  | DINAS KESEHATAN |
| PUSK. PEKALONGAN SELA | Gynecological Examinin   | 3      | 31.414.114,00   | 31.414.114,00   | -             | DINAS KESEHATAN |
| PUSK. PEKALONGAN SELA | Haemocytometer           | 2      | 1.200.000,00    | 1.200.000,00    | -             | DINAS KESEHATAN |
| PUSK. PEKALONGAN SELA | Headphone                | 1      | 412.867,00      | 330.292,00      | 82.575,00     | DINAS KESEHATAN |
| PUSK. PEKALONGAN SELA | Hematology Analyzer      | 1      | 110.605.000,00  | 69.128.125,00   | 41.476.875,00 | DINAS KESEHATAN |
| PUSK. PEKALONGAN SELA | Infusing Stand           | 22     | 16.042.962,64   | 16.042.962,64   | -             | DINAS KESEHATAN |
| PUSK. PEKALONGAN SELA | Instrument Cabinet       | 18     | 77.691.174,16   | 77.691.174,16   | -             | DINAS KESEHATAN |
| PUSK. PEKALONGAN SELA | Instrument Table         | 9      | 27.479.494,38   | 27.479.494,38   | -             | DINAS KESEHATAN |
| PUSK. PEKALONGAN SELA | Jam Elektronik           | 5      | 75.000,00       | 75.000,00       | -             | DINAS KESEHATAN |
| PUSK. PEKALONGAN SELA | Kereta Makan             | 3      | 13.350.700,00   | 13.350.700,00   | -             | DINAS KESEHATAN |
| PUSK. PEKALONGAN SELA | Kipas Angin              | 10     | 3.650.000,00    | 3.650.000,00    | -             | DINAS KESEHATAN |
| PUSK. PEKALONGAN SELA | Kocher                   | 1      | 1.356.300,00    | 1.356.300,00    | -             | DINAS KESEHATAN |
| PUSK. PEKALONGAN SELA | Kompore Gas (Alat Dapu   | 1      | 389.400,00      | 389.400,00      | -             | DINAS KESEHATAN |
| PUSK. PEKALONGAN SELA | Korem Tang               | 3      | 1.008.000,00    | 1.008.000,00    | -             | DINAS KESEHATAN |
| PUSK. PEKALONGAN SELA | Kursi Besi/Metal         | 89     | 96.944.520,00   | 96.944.520,00   | -             | DINAS KESEHATAN |
| PUSK. PEKALONGAN SELA | Kursi Biasa              | 7      | 3.080.000,00    | 3.080.000,00    | -             | DINAS KESEHATAN |
| PUSK. PEKALONGAN SELA | Kursi Fiber Glas/Plastik | 2      | 60.000,00       | 60.000,00       | -             | DINAS KESEHATAN |
| PUSK. PEKALONGAN SELA | Kursi Kayu               | 10     | 470.000,00      | 470.000,00      | -             | DINAS KESEHATAN |
| PUSK. PEKALONGAN SELA | Kursi Lipat              | 9      | 3.217.500,00    | 3.217.500,00    | -             | DINAS KESEHATAN |
| PUSK. PEKALONGAN SELA | Kursi Putar              | 3      | 600.000,00      | 600.000,00      | -             | DINAS KESEHATAN |
| PUSK. PEKALONGAN SELA | Lampu Spritus            | 1      | 20.000,00       | 20.000,00       | -             | DINAS KESEHATAN |
| PUSK. PEKALONGAN SELA | Lap Top                  | 1      | 5.456.000,00    | 5.456.000,00    | -             | DINAS KESEHATAN |
| PUSK. PEKALONGAN SELA | Lemari Besi/Metal        | 1      | 500.000,00      | 500.000,00      | -             | DINAS KESEHATAN |
| PUSK. PEKALONGAN SELA | Lemari Es                | 6      | 11.178.500,00   | 11.178.500,00   | -             | DINAS KESEHATAN |
| PUSK. PEKALONGAN SELA | Lemari Kayu              | 11     | 12.195.000,00   | 12.195.000,00   | -             | DINAS KESEHATAN |
| PUSK. PEKALONGAN SELA | Lemari Pakaian           | 1      | 4.180.000,00    | 4.180.000,00    | -             | DINAS KESEHATAN |
| PUSK. PEKALONGAN SELA | Lemari Sorok             | 11     | 6.030.000,00    | 4.844.000,00    | 1.186.000,00  | DINAS KESEHATAN |
| PUSK. PEKALONGAN SELA | Medicine Can             | 2      | 14.130.000,00   | 14.130.000,00   | -             | DINAS KESEHATAN |
| PUSK. PEKALONGAN SELA | Medicine Spoon Stainles  | 1      | 4.400.000,00    | 4.400.000,00    | -             | DINAS KESEHATAN |
| PUSK. PEKALONGAN SELA | Meja Kerja               | 33     | 12.979.500,00   | 12.979.500,00   | -             | DINAS KESEHATAN |
| PUSK. PEKALONGAN SELA | Meja Kerja Besi/Metal    | 2      | 150.000,00      | 150.000,00      | -             | DINAS KESEHATAN |
| PUSK. PEKALONGAN SELA | Meja Kerja Kayu          | 2      | 2.725.000,00    | 2.725.000,00    | -             | DINAS KESEHATAN |
| PUSK. PEKALONGAN SELA | Meja Komputer            | 1      | 300.484,17      | 300.484,17      | -             | DINAS KESEHATAN |
| PUSK. PEKALONGAN SELA | Meja Rapat               | 1      | 6.000.000,00    | 6.000.000,00    | -             | DINAS KESEHATAN |
| PUSK. PEKALONGAN SELA | Meja Tulis               | 13     | 2.850.000,00    | 2.850.000,00    | -             | DINAS KESEHATAN |
| PUSK. PEKALONGAN SELA | Mesial Cryer             | 1      | 75.000,00       | 75.000,00       | -             | DINAS KESEHATAN |
| PUSK. PEKALONGAN SELA | Mesin Cuci               | 1      | 3.080.000,00    | 3.080.000,00    | -             | DINAS KESEHATAN |
| PUSK. PEKALONGAN SELA | Mesin Ketik Manual Port  | 1      | 550.000,00      | 550.000,00      | -             | DINAS KESEHATAN |
| PUSK. PEKALONGAN SELA | Mesin Pres               | 1      | 825.000,00      | 825.000,00      | -             | DINAS KESEHATAN |
| PUSK. PEKALONGAN SELA | Micrometer               | 1      | 526.080,00      | 328.800,00      | 197.280,00    | DINAS KESEHATAN |
| PUSK. PEKALONGAN SELA | Microphone               | 3      | 225.000,00      | 225.000,00      | -             | DINAS KESEHATAN |
| PUSK. PEKALONGAN SELA | Microscope Monocular     | 1      | 8.000.000,00    | 8.000.000,00    | -             | DINAS KESEHATAN |
| PUSK. PEKALONGAN SELA | Microskop Binocular      | 1      | 21.255.500,00   | 10.627.752,00   | 10.627.748,00 | DINAS KESEHATAN |

| SKPD Penerima         | Aset yang Ditransfer       | Jumlah | Nilai Perolehan | Akm. Penyusutan | Nilai Buku    | SKPD Pemberi    |
|-----------------------|----------------------------|--------|-----------------|-----------------|---------------|-----------------|
| PUSK. PEKALONGAN SELA | Millipore Filter           | 2      | 735.000,00      | 441.000,00      | 294.000,00    | DINAS KESEHATAN |
| PUSK. PEKALONGAN SELA | Mobil Ambulance            | 1      | 268.524.965,00  | 230.164.254,00  | 38.360.711,00 | DINAS KESEHATAN |
| PUSK. PEKALONGAN SELA | Model Balok                | 1      | 35.000,00       | 35.000,00       | -             | DINAS KESEHATAN |
| PUSK. PEKALONGAN SELA | Morter dan Posite          | 1      | 40.000,00       | 40.000,00       | -             | DINAS KESEHATAN |
| PUSK. PEKALONGAN SELA | Naalvoeder                 | 1      | 75.000,00       | 75.000,00       | -             | DINAS KESEHATAN |
| PUSK. PEKALONGAN SELA | Nebulizer                  | 5      | 15.977.297,75   | 15.977.297,75   | -             | DINAS KESEHATAN |
| PUSK. PEKALONGAN SELA | Needle Holder              | 8      | 5.843.200,00    | 5.843.200,00    | -             | DINAS KESEHATAN |
| PUSK. PEKALONGAN SELA | Neirbekken Stainless St    | 3      | 1.050.000,00    | 1.050.000,00    | -             | DINAS KESEHATAN |
| PUSK. PEKALONGAN SELA | Note Book                  | 1      | 7.001.225,00    | 7.001.225,00    | -             | DINAS KESEHATAN |
| PUSK. PEKALONGAN SELA | Operating Lamp             | 4      | 5.170.000,00    | 5.170.000,00    | -             | DINAS KESEHATAN |
| PUSK. PEKALONGAN SELA | Overhead Projector         | 1      | 9.400.000,00    | 9.400.000,00    | -             | DINAS KESEHATAN |
| PUSK. PEKALONGAN SELA | P.C Unit                   | 9      | 50.164.377,86   | 48.022.860,86   | 2.141.517,00  | DINAS KESEHATAN |
| PUSK. PEKALONGAN SELA | Panci                      | 2      | 770.000,00      | 770.000,00      | -             | DINAS KESEHATAN |
| PUSK. PEKALONGAN SELA | Papan Panel                | 2      | 200.000,00      | 200.000,00      | -             | DINAS KESEHATAN |
| PUSK. PEKALONGAN SELA | Papan Pengumuman           | 2      | 1.267.000,00    | 1.267.000,00    | -             | DINAS KESEHATAN |
| PUSK. PEKALONGAN SELA | Papan Visual/Papan Na      | 1      | 1.815.000,00    | 1.815.000,00    | -             | DINAS KESEHATAN |
| PUSK. PEKALONGAN SELA | Patient Monitor            | 1      | 35.690.000,00   | 21.414.000,00   | 14.276.000,00 | DINAS KESEHATAN |
| PUSK. PEKALONGAN SELA | Peralatan Jaringan Lain-   | 2      | 3.955.000,00    | 3.955.000,00    | -             | DINAS KESEHATAN |
| PUSK. PEKALONGAN SELA | Peralatan Personal Kom     | 1      | 772.401,00      | 772.401,00      | -             | DINAS KESEHATAN |
| PUSK. PEKALONGAN SELA | Pesawat Telephone          | 1      | 60.000,00       | 60.000,00       | -             | DINAS KESEHATAN |
| PUSK. PEKALONGAN SELA | Phisyan Bag                | 2      | 80.000,00       | 80.000,00       | -             | DINAS KESEHATAN |
| PUSK. PEKALONGAN SELA | Printer (Peralatan Perso   | 2      | 2.466.748,00    | 2.025.061,00    | 441.687,00    | DINAS KESEHATAN |
| PUSK. PEKALONGAN SELA | Proyektor + Attachment     | 1      | 6.136.532,00    | 4.909.224,00    | 1.227.308,00  | DINAS KESEHATAN |
| PUSK. PEKALONGAN SELA | Pulse Oximeter             | 1      | 3.450.000,00    |                 | 3.450.000,00  | DINAS KESEHATAN |
| PUSK. PEKALONGAN SELA | Pulvarezer                 | 1      | 2.530.000,00    | 2.530.000,00    | -             | DINAS KESEHATAN |
| PUSK. PEKALONGAN SELA | Rak Kayu                   | 6      | 2.894.300,00    | 2.715.440,00    | 178.860,00    | DINAS KESEHATAN |
| PUSK. PEKALONGAN SELA | Rak Tabung Reaksi          | 3      | 60.000,00       | 60.000,00       | -             | DINAS KESEHATAN |
| PUSK. PEKALONGAN SELA | Rak-Rak Penyimpan          | 6      | 3.681.000,00    | 3.681.000,00    | -             | DINAS KESEHATAN |
| PUSK. PEKALONGAN SELA | Refrigerator               | 1      | 42.571.100,00   |                 | 42.571.100,00 | DINAS KESEHATAN |
| PUSK. PEKALONGAN SELA | Resuscitation for Aduit    | 1      | 788.408,43      | 788.408,43      | -             | DINAS KESEHATAN |
| PUSK. PEKALONGAN SELA | resuscitation for Pediatri | 1      | 788.408,43      | 788.408,43      | -             | DINAS KESEHATAN |
| PUSK. PEKALONGAN SELA | Resuscitator               | 2      | 1.320.000,00    | 1.320.000,00    | -             | DINAS KESEHATAN |
| PUSK. PEKALONGAN SELA | Rol Meter                  | 1      | 15.000,00       | 15.000,00       | -             | DINAS KESEHATAN |
| PUSK. PEKALONGAN SELA | Scaler                     | 3      | 75.000,00       | 75.000,00       | -             | DINAS KESEHATAN |
| PUSK. PEKALONGAN SELA | Scanner (Peralatan Mini    | 1      | 2.647.068,00    | 1.985.301,00    | 661.767,00    | DINAS KESEHATAN |
| PUSK. PEKALONGAN SELA | Scanner (Universal Test    | 1      | 1.125.000,00    | 1.125.000,00    | -             | DINAS KESEHATAN |
| PUSK. PEKALONGAN SELA | Sealing Tape 72 yl, 50 u   | 1      | 1.000.000,00    | 1.000.000,00    | -             | DINAS KESEHATAN |
| PUSK. PEKALONGAN SELA | Sepatu (International Sa   | 4      | 1.667.600,00    | 1.667.600,00    | -             | DINAS KESEHATAN |
| PUSK. PEKALONGAN SELA | Sepeda Motor               | 1      | 19.750.000,00   |                 | 19.750.000,00 | DINAS KESEHATAN |
| PUSK. PEKALONGAN SELA | Sofa                       | 1      | 3.905.000,00    | 3.905.000,00    | -             | DINAS KESEHATAN |
| PUSK. PEKALONGAN SELA | Sound System               | 2      | 700.000,00      | 700.000,00      | -             | DINAS KESEHATAN |
| PUSK. PEKALONGAN SELA | Speculum                   | 4      | 3.585.900,00    |                 | 3.585.900,00  | DINAS KESEHATAN |
| PUSK. PEKALONGAN SELA | Speculum Model Kit         | 6      | 4.593.600,00    | 4.593.600,00    | -             | DINAS KESEHATAN |
| PUSK. PEKALONGAN SELA | Sphygmomanometer Me        | 1      | 1.210.000,00    | 1.210.000,00    | -             | DINAS KESEHATAN |
| PUSK. PEKALONGAN SELA | Spirometer                 | 1      | 31.900.000,00   | 31.900.000,00   | -             | DINAS KESEHATAN |
| PUSK. PEKALONGAN SELA | Spygmomanometer            | 2      | 2.754.400,00    |                 | 2.754.400,00  | DINAS KESEHATAN |
| PUSK. PEKALONGAN SELA | Stabilizer                 | 2      | 1.583.520,00    | 593.820,00      | 989.700,00    | DINAS KESEHATAN |
| PUSK. PEKALONGAN SELA | Stationary Generating S    | 2      | 134.979.175,00  | 98.557.384,00   | 36.421.791,00 | DINAS KESEHATAN |
| PUSK. PEKALONGAN SELA | Sterilisator               | 6      | 29.920.000,00   | 29.920.000,00   | -             | DINAS KESEHATAN |
| PUSK. PEKALONGAN SELA | Stethoscope (Alat Kedokt   | 22     | 12.523.531,00   | 8.676.382,00    | 3.847.149,00  | DINAS KESEHATAN |
| PUSK. PEKALONGAN SELA | Strether                   | 2      | 15.839.775,28   | 15.839.775,28   | -             | DINAS KESEHATAN |
| PUSK. PEKALONGAN SELA | Tabung Oksigen             | 10     | 21.386.000,00   | 21.386.000,00   | -             | DINAS KESEHATAN |
| PUSK. PEKALONGAN SELA | Tabung Reaksi              | 37     | 1.036.000,00    | 1.036.000,00    | -             | DINAS KESEHATAN |
| PUSK. PEKALONGAN SELA | Televisi                   | 1      | 2.805.000,00    | 2.805.000,00    | -             | DINAS KESEHATAN |
| PUSK. PEKALONGAN SELA | Tempat Tidur Besi          | 25     | 182.196.000,00  | 182.196.000,00  | -             | DINAS KESEHATAN |
| PUSK. PEKALONGAN SELA | Tempat Tidur Kayu          | 2      | 350.000,00      | 350.000,00      | -             | DINAS KESEHATAN |
| PUSK. PEKALONGAN SELA | Tensimeter                 | 21     | 28.461.199,02   | 24.695.063,02   | 3.766.136,00  | DINAS KESEHATAN |
| PUSK. PEKALONGAN SELA | Tensimeter Mercuri Con     | 6      | 10.651.854,00   | 10.651.854,00   | -             | DINAS KESEHATAN |
| PUSK. PEKALONGAN SELA | Termometer Mercuri unt     | 1      | 558.750,00      | 558.750,00      | -             | DINAS KESEHATAN |
| PUSK. PEKALONGAN SELA | Thermometer (Alat Labo     | 1      | 25.000,00       | 25.000,00       | -             | DINAS KESEHATAN |
| PUSK. PEKALONGAN SELA | Thermometer Digital (Al    | 1      | 2.208.426,97    | 1.932.371,00    | 276.055,97    | DINAS KESEHATAN |
| PUSK. PEKALONGAN SELA | Thermometer Kamar          | 1      | 25.000,00       | 25.000,00       | -             | DINAS KESEHATAN |
| PUSK. PEKALONGAN SELA | Thermos Kecil              | 5      | 110.000,00      | 110.000,00      | -             | DINAS KESEHATAN |
| PUSK. PEKALONGAN SELA | Timbangan                  | 5      | 7.508.827,00    |                 | 7.508.827,00  | DINAS KESEHATAN |
| PUSK. PEKALONGAN SELA | Timbangan Barang           | 2      | 3.902.634,00    | 3.122.104,00    | 780.530,00    | DINAS KESEHATAN |
| PUSK. PEKALONGAN SELA | Timbangan Bayi             | 5      | 9.822.375,00    | 1.650.000,00    | 8.172.375,00  | DINAS KESEHATAN |
| PUSK. PEKALONGAN SELA | Timbangan Bbi Capasita     | 1      | 35.000,00       | 35.000,00       | -             | DINAS KESEHATAN |
| PUSK. PEKALONGAN SELA | Tounge Depressor           | 1      | 716.800,00      |                 | 716.800,00    | DINAS KESEHATAN |
| PUSK. PEKALONGAN SELA | Tray Carriage              | 1      | 5.694.400,00    | 5.694.400,00    | -             | DINAS KESEHATAN |
| PUSK. PEKALONGAN SELA | Tripod Camera              | 1      | 531.170,00      | 424.936,00      | 106.234,00    | DINAS KESEHATAN |
| PUSK. PEKALONGAN SELA | Uninterruptible Power S    | 5      | 4.390.680,00    | 3.126.684,00    | 1.263.996,00  | DINAS KESEHATAN |
| PUSK. PEKALONGAN SELA | Up Right Chiller/Freezer   | 1      | 1.980.000,00    | 1.980.000,00    | -             | DINAS KESEHATAN |
| PUSK. PEKALONGAN SELA | USG                        | 1      | 240.564.600,00  | 192.451.680,00  | 48.112.920,00 | DINAS KESEHATAN |

| SKPD Penerima         | Aset yang Ditransfer      | Jumlah | Nilai Perolehan | Akm. Penyusutan | Nilai Buku     | SKPD Pemberi    |
|-----------------------|---------------------------|--------|-----------------|-----------------|----------------|-----------------|
| PUSK. PEKALONGAN SELA | UV Sterizer               | 1      | 26.501.123,60   | 26.501.123,60   | -              | DINAS KESEHATAN |
| PUSK. PEKALONGAN SELA | Wet Test Analysis         | 1      | 3.754.325,84    | 3.754.325,84    | -              | DINAS KESEHATAN |
| PUSK. PEKALONGAN SELA | Wheel Chair (Alat Keseh   | 1      | 300.000,00      | 300.000,00      | -              | DINAS KESEHATAN |
| PUSK. PEKALONGAN SELA | Wheel Chair               | 1      | 2.628.100,00    | 1.576.860,00    | 1.051.240,00   | DINAS KESEHATAN |
| PUSK. SOKOREJO        | A.C. Split                | 7      | 21.569.400,00   | 21.569.400,00   | -              | DINAS KESEHATAN |
| PUSK. SOKOREJO        | A.C. Window               | 6      | 19.693.500,00   | 19.693.500,00   | -              | DINAS KESEHATAN |
| PUSK. SOKOREJO        | Alat Dapur Lain-lain      | 1      | 643.500,00      | 643.500,00      | -              | DINAS KESEHATAN |
| PUSK. SOKOREJO        | Alat Kantor Lainnya (Lai  | 4      | 12.520.000,00   | 5.008.000,00    | 7.512.000,00   | DINAS KESEHATAN |
| PUSK. SOKOREJO        | Alat Kedokteran bag. Pe   | 1      | 26.616.099,31   | 26.616.099,31   | -              | DINAS KESEHATAN |
| PUSK. SOKOREJO        | Alat Kedokteran Gigi Lai  | 36     | 71.554.640,00   | 50.111.747,00   | 21.442.893,00  | DINAS KESEHATAN |
| PUSK. SOKOREJO        | Alat Kedokteran KB Lain   | 1      | 1.150.000,00    | 1.150.000,00    | -              | DINAS KESEHATAN |
| PUSK. SOKOREJO        | ALAT KEDOKTERAN PI        | 1      | 192.580.000,00  | 192.580.000,00  | -              | DINAS KESEHATAN |
| PUSK. SOKOREJO        | Alat Kedokteran THT La    | 1      | 2.500.000,00    | 2.500.000,00    | -              | DINAS KESEHATAN |
| PUSK. SOKOREJO        | ALat Kedokteran Umum      | 54     | 570.040.056,34  | 407.089.725,34  | 162.950.331,00 | DINAS KESEHATAN |
| PUSK. SOKOREJO        | Alat Kedokteran Umum      | 1      | 28.436.335,00   | 28.436.335,00   | -              | DINAS KESEHATAN |
| PUSK. SOKOREJO        | Alat Kesehatan Perawat    | 1      | 81.163.760,00   | 48.698.256,00   | 32.465.504,00  | DINAS KESEHATAN |
| PUSK. SOKOREJO        | Alat Lab. Kedokteran La   | 6      | 6.912.376,40    | 6.539.704,00    | 372.672,40     | DINAS KESEHATAN |
| PUSK. SOKOREJO        | Alat Laboratorium Lainn   | 1      | 27.979.467,00   | 10.492.299,00   | 17.487.168,00  | DINAS KESEHATAN |
| PUSK. SOKOREJO        | Alat Pemadam/Portable     | 2      | 2.695.000,00    | 2.695.000,00    | -              | DINAS KESEHATAN |
| PUSK. SOKOREJO        | Alat Pemanas Prosesing    | 1      | 8.675.315,00    | 8.675.315,00    | -              | DINAS KESEHATAN |
| PUSK. SOKOREJO        | Alat Press Laminasi       | 1      | 825.000,00      | 825.000,00      | -              | DINAS KESEHATAN |
| PUSK. SOKOREJO        | Alat Rumah Tangga Lai     | 9      | 14.981.834,00   | 14.981.834,00   | -              | DINAS KESEHATAN |
| PUSK. SOKOREJO        | Alat-alat Sandi Lain-lain | 1      | 7.501.083,33    | 7.501.083,33    | -              | DINAS KESEHATAN |
| PUSK. SOKOREJO        | Anaromische Pinset        | 2      | 638.166,00      | 638.166,00      | -              | DINAS KESEHATAN |
| PUSK. SOKOREJO        | Arteriklem                | 4      | 2.402.180,00    | 2.402.180,00    | -              | DINAS KESEHATAN |
| PUSK. SOKOREJO        | Autoclave (Alat Laborat   | 1      | 69.537.740,00   | 17.384.436,00   | 52.153.304,00  | DINAS KESEHATAN |
| PUSK. SOKOREJO        | Autocleve                 | 1      | 28.861.000,00   | 28.861.000,00   | -              | DINAS KESEHATAN |
| PUSK. SOKOREJO        | Automatic CO Analyzer     | 1      | 14.863.000,00   | 4.246.572,00    | 10.616.428,00  | DINAS KESEHATAN |
| PUSK. SOKOREJO        | Bangku Tunggu             | 8      | 11.048.000,00   | 11.048.000,00   | -              | DINAS KESEHATAN |
| PUSK. SOKOREJO        | Basin Kidly, Stainless, L | 1      | 369.000,00      | 369.000,00      | -              | DINAS KESEHATAN |
| PUSK. SOKOREJO        | Bed Pan (for Child Adult  | 2      | 5.487.406,00    | 4.938.660,00    | 548.746,00     | DINAS KESEHATAN |
| PUSK. SOKOREJO        | Bed Pan For Adult 310 r   | 15     | 140.287.909,00  | 140.287.909,00  | -              | DINAS KESEHATAN |
| PUSK. SOKOREJO        | Blood Presure Meter/Tet   | 1      | 575.000,00      | 460.000,00      | 115.000,00     | DINAS KESEHATAN |
| PUSK. SOKOREJO        | Camera Electronic         | 1      | 6.364.276,00    | 5.091.420,00    | 1.272.856,00   | DINAS KESEHATAN |
| PUSK. SOKOREJO        | Centrifuge                | 3      | 42.988.334,00   | 17.900.000,00   | 25.088.334,00  | DINAS KESEHATAN |
| PUSK. SOKOREJO        | Cold Storage (Alat Pend   | 1      | 5.735.000,00    |                 | 5.735.000,00   | DINAS KESEHATAN |
| PUSK. SOKOREJO        | Compact Disc              | 1      | 750.000,00      | 750.000,00      | -              | DINAS KESEHATAN |
| PUSK. SOKOREJO        | Cryo Surgery              | 1      | 79.670.223,00   | 79.670.223,00   | -              | DINAS KESEHATAN |
| PUSK. SOKOREJO        | Defibrillator             | 1      | 51.408.000,00   | 41.126.400,00   | 10.281.600,00  | DINAS KESEHATAN |
| PUSK. SOKOREJO        | Dental Unit               | 1      | 96.432.000,00   | 96.432.000,00   | -              | DINAS KESEHATAN |
| PUSK. SOKOREJO        | Detal Sergion Set         | 1      | 11.614.000,00   | 11.614.000,00   | -              | DINAS KESEHATAN |
| PUSK. SOKOREJO        | Digital Thermometer       | 2      | 906.818,00      | 453.408,00      | 453.410,00     | DINAS KESEHATAN |
| PUSK. SOKOREJO        | Dispenser                 | 3      | 2.326.500,00    | 2.326.500,00    | -              | DINAS KESEHATAN |
| PUSK. SOKOREJO        | Electrocardiograph        | 1      | 30.192.222,47   | 30.192.222,47   | -              | DINAS KESEHATAN |
| PUSK. SOKOREJO        | Emergency Kit             | 1      | 13.289.963,00   | 10.631.972,00   | 2.657.991,00   | DINAS KESEHATAN |
| PUSK. SOKOREJO        | Examination Lamp          | 4      | 67.490.000,00   | 45.684.000,00   | 21.806.000,00  | DINAS KESEHATAN |
| PUSK. SOKOREJO        | Examination Table         | 2      | 10.300.400,00   | 10.300.400,00   | -              | DINAS KESEHATAN |
| PUSK. SOKOREJO        | Film Viewer               | 11     | 63.383.033,00   | 63.383.033,00   | -              | DINAS KESEHATAN |
| PUSK. SOKOREJO        | Fotometer                 | 2      | 188.144.099,95  | 154.292.316,95  | 33.851.783,00  | DINAS KESEHATAN |
| PUSK. SOKOREJO        | Glucosa Analyzer          | 4      | 1.526.800,00    | 954.260,00      | 572.540,00     | DINAS KESEHATAN |
| PUSK. SOKOREJO        | Gunting Bengkok           | 4      | 2.451.020,00    | 2.451.020,00    | -              | DINAS KESEHATAN |
| PUSK. SOKOREJO        | Gunting Lurus             | 4      | 3.280.234,00    | 3.280.234,00    | -              | DINAS KESEHATAN |
| PUSK. SOKOREJO        | Gynecological Examinin    | 2      | 20.313.557,00   | 20.313.557,00   | -              | DINAS KESEHATAN |
| PUSK. SOKOREJO        | Haemocytometer            | 1      | 934.890,00      | 934.890,00      | -              | DINAS KESEHATAN |
| PUSK. SOKOREJO        | HB Meter                  | 1      | 5.186.335,00    | 5.186.335,00    | -              | DINAS KESEHATAN |
| PUSK. SOKOREJO        | Hb. Meter                 | 1      | 2.374.058,99    | 2.077.299,00    | 296.759,99     | DINAS KESEHATAN |
| PUSK. SOKOREJO        | Headphone                 | 1      | 412.867,00      | 330.292,00      | 82.575,00      | DINAS KESEHATAN |
| PUSK. SOKOREJO        | Hematology Analyzer       | 1      | 110.605.000,00  | 69.128.125,00   | 41.476.875,00  | DINAS KESEHATAN |
| PUSK. SOKOREJO        | Infusing Stand            | 17     | 13.318.835,28   | 13.318.835,28   | -              | DINAS KESEHATAN |
| PUSK. SOKOREJO        | Instrumen Cabinet         | 3      | 21.681.473,16   | 20.644.814,16   | 1.036.659,00   | DINAS KESEHATAN |
| PUSK. SOKOREJO        | Instrumen Tray            | 1      | 4.672.000,00    | 4.672.000,00    | -              | DINAS KESEHATAN |
| PUSK. SOKOREJO        | Instrument Table          | 2      | 2.497.000,00    | 2.497.000,00    | -              | DINAS KESEHATAN |
| PUSK. SOKOREJO        | Kasur/Spring Bed          | 1      | 100.000,00      | 100.000,00      | -              | DINAS KESEHATAN |
| PUSK. SOKOREJO        | Kereta Makan              | 1      | 10.950.700,00   | 10.950.700,00   | -              | DINAS KESEHATAN |
| PUSK. SOKOREJO        | Kipas Angin               | 8      | 3.256.000,00    | 3.256.000,00    | -              | DINAS KESEHATAN |
| PUSK. SOKOREJO        | Kompur Gas (Alat Dapui    | 1      | 330.000,00      | 330.000,00      | -              | DINAS KESEHATAN |
| PUSK. SOKOREJO        | Kursi Besi/Metal          | 93     | 142.171.440,00  | 142.171.440,00  | -              | DINAS KESEHATAN |
| PUSK. SOKOREJO        | Kursi Kayu                | 7      | 9.633.000,00    | 9.633.000,00    | -              | DINAS KESEHATAN |
| PUSK. SOKOREJO        | Kursi Putar               | 1      | 1.120.000,00    | 1.120.000,00    | -              | DINAS KESEHATAN |
| PUSK. SOKOREJO        | Lemari Buku Arsip Untu    | 2      | 30.308.848,00   | 24.273.080,00   | 6.035.768,00   | DINAS KESEHATAN |
| PUSK. SOKOREJO        | Lemari Es                 | 5      | 8.789.000,00    | 8.789.000,00    | -              | DINAS KESEHATAN |
| PUSK. SOKOREJO        | Lemari Kayu               | 12     | 17.256.101,48   | 17.256.101,48   | -              | DINAS KESEHATAN |
| PUSK. SOKOREJO        | Lemari Pakaian            | 1      | 2.640.000,00    | 2.640.000,00    | -              | DINAS KESEHATAN |

| SKPD Penerima  | Aset yang Ditransfer       | Jumlah | Nilai Perolehan | Akm. Penyusutan | Nilai Buku    | SKPD Pemberi    |
|----------------|----------------------------|--------|-----------------|-----------------|---------------|-----------------|
| PUSK. SOKOREJO | Lemari Sorok               | 5      | 2.965.000,00    | 2.372.000,00    | 593.000,00    | DINAS KESEHATAN |
| PUSK. SOKOREJO | Medicine Can               | 5      | 33.640.000,00   | 33.640.000,00   | -             | DINAS KESEHATAN |
| PUSK. SOKOREJO | Meja Kerja Kayu            | 10     | 5.025.000,00    | 5.025.000,00    | -             | DINAS KESEHATAN |
| PUSK. SOKOREJO | Meja Kerja Pegawai Nor     | 4      | 5.170.000,00    | 5.170.000,00    | -             | DINAS KESEHATAN |
| PUSK. SOKOREJO | Meja Kerja Pejabat Esel    | 1      | 1.370.000,00    | 1.370.000,00    | -             | DINAS KESEHATAN |
| PUSK. SOKOREJO | Meja Komputer              | 3      | 924.000,00      | 924.000,00      | -             | DINAS KESEHATAN |
| PUSK. SOKOREJO | Meja Periksa Pasien        | 2      | 9.146.000,00    | 9.146.000,00    | -             | DINAS KESEHATAN |
| PUSK. SOKOREJO | Meja Rapat                 | 6      | 7.350.000,00    | 7.350.000,00    | -             | DINAS KESEHATAN |
| PUSK. SOKOREJO | Meja Tambahan              | 1      | 313.500,00      | 313.500,00      | -             | DINAS KESEHATAN |
| PUSK. SOKOREJO | Meja Tulis                 | 33     | 37.766.000,00   | 37.766.000,00   | -             | DINAS KESEHATAN |
| PUSK. SOKOREJO | Mesin Cuci                 | 1      | 2.627.900,00    | 2.627.900,00    | -             | DINAS KESEHATAN |
| PUSK. SOKOREJO | Mesin Pemotong Rumpu       | 1      | 1.500.000,00    | 1.500.000,00    | -             | DINAS KESEHATAN |
| PUSK. SOKOREJO | Micrometer                 | 10     | 13.938.317,00   | 12.936.424,00   | 1.001.893,00  | DINAS KESEHATAN |
| PUSK. SOKOREJO | Mikroskop                  | 2      | 40.332.000,00   | 40.332.000,00   | -             | DINAS KESEHATAN |
| PUSK. SOKOREJO | Millipore Filter           | 4      | 1.470.000,00    | 882.000,00      | 588.000,00    | DINAS KESEHATAN |
| PUSK. SOKOREJO | Minor Surgery Set          | 2      | 50.064.000,00   | 50.064.000,00   | -             | DINAS KESEHATAN |
| PUSK. SOKOREJO | Mobil Ambulance            | 3      | 395.706.963,00  | 357.346.254,00  | 38.360.709,00 | DINAS KESEHATAN |
| PUSK. SOKOREJO | Mobile Operating Lamp      | 1      | 1.138.000,00    | 1.138.000,00    | -             | DINAS KESEHATAN |
| PUSK. SOKOREJO | Monitor                    | 1      | 1.347.500,00    | 1.347.500,00    | -             | DINAS KESEHATAN |
| PUSK. SOKOREJO | Mortir/Alu                 | 1      | 50.000,00       | 50.000,00       | -             | DINAS KESEHATAN |
| PUSK. SOKOREJO | Nebulizer                  | 2      | 2.032.360,00    | 2.032.360,00    | -             | DINAS KESEHATAN |
| PUSK. SOKOREJO | Neonatal Resuscitation     | 1      | 12.254.000,00   | 12.254.000,00   | -             | DINAS KESEHATAN |
| PUSK. SOKOREJO | News Pincet Lain Lain      | 2      | 676.764,00      | 676.764,00      | -             | DINAS KESEHATAN |
| PUSK. SOKOREJO | Note Book                  | 3      | 20.336.225,00   | 20.336.225,00   | -             | DINAS KESEHATAN |
| PUSK. SOKOREJO | Operating Lamp             | 2      | 2.235.596,00    | 2.235.596,00    | -             | DINAS KESEHATAN |
| PUSK. SOKOREJO | P.C Unit                   | 12     | 85.896.141,00   | 83.754.624,00   | 2.141.517,00  | DINAS KESEHATAN |
| PUSK. SOKOREJO | Papan Absen                | 1      | 704.000,00      | 704.000,00      | -             | DINAS KESEHATAN |
| PUSK. SOKOREJO | Papan Visual/Papan Nat     | 1      | 1.815.000,00    | 1.815.000,00    | -             | DINAS KESEHATAN |
| PUSK. SOKOREJO | Peralatan Antena SHF/F     | 1      | 1.265.000,00    | 1.012.000,00    | 253.000,00    | DINAS KESEHATAN |
| PUSK. SOKOREJO | Peralatan Jaringan Lain-   | 3      | 9.375.000,00    | 9.375.000,00    | -             | DINAS KESEHATAN |
| PUSK. SOKOREJO | Peralatan Personal Kom     | 1      | 772.406,00      | 772.406,00      | -             | DINAS KESEHATAN |
| PUSK. SOKOREJO | Peralatan studio Visual l  | 1      | 3.177.500,00    | 3.177.500,00    | -             | DINAS KESEHATAN |
| PUSK. SOKOREJO | Printer (Peralatan Perso   | 9      | 6.817.748,00    | 6.376.061,00    | 441.687,00    | DINAS KESEHATAN |
| PUSK. SOKOREJO | Proyektor + Attachment     | 2      | 15.324.032,00   | 14.096.724,00   | 1.227.308,00  | DINAS KESEHATAN |
| PUSK. SOKOREJO | Pulse Oximeter             | 1      | 3.450.000,00    |                 | 3.450.000,00  | DINAS KESEHATAN |
| PUSK. SOKOREJO | Pulvarazer                 | 1      | 1.650.000,00    | 1.650.000,00    | -             | DINAS KESEHATAN |
| PUSK. SOKOREJO | Rak Besi                   | 3      | 5.368.630,00    | 5.368.630,00    | -             | DINAS KESEHATAN |
| PUSK. SOKOREJO | Rak Kayu                   | 9      | 14.888.794,00   | 14.888.794,00   | -             | DINAS KESEHATAN |
| PUSK. SOKOREJO | Rak Tabung Reaksi          | 2      | 609.400,00      | 609.400,00      | -             | DINAS KESEHATAN |
| PUSK. SOKOREJO | Refrigerator               | 1      | 42.571.100,00   |                 | 42.571.100,00 | DINAS KESEHATAN |
| PUSK. SOKOREJO | Resuscitation for Aduit    | 2      | 1.323.070,00    | 1.323.070,00    | -             | DINAS KESEHATAN |
| PUSK. SOKOREJO | resuscitation for Pediatri | 1      | 788.408,43      | 788.408,43      | -             | DINAS KESEHATAN |
| PUSK. SOKOREJO | Router                     | 1      | 3.970.000,00    | 3.970.000,00    | -             | DINAS KESEHATAN |
| PUSK. SOKOREJO | Sahli Harmometer           | 1      | 482.681,00      | 482.681,00      | -             | DINAS KESEHATAN |
| PUSK. SOKOREJO | Scaler                     | 2      | 11.926.335,00   | 8.812.335,00    | 3.114.000,00  | DINAS KESEHATAN |
| PUSK. SOKOREJO | Scanner (Assembly/cour     | 1      | 1.125.000,00    | 600.000,00      | 525.000,00    | DINAS KESEHATAN |
| PUSK. SOKOREJO | Scanner (Peralatan Mini    | 1      | 2.647.068,00    | 1.985.301,00    | 661.767,00    | DINAS KESEHATAN |
| PUSK. SOKOREJO | Sealing Tape 72 yl, 50 u   | 1      | 2.750.000,00    | 2.750.000,00    | -             | DINAS KESEHATAN |
| PUSK. SOKOREJO | Sentrifus Hematokrit       | 1      | 28.050.000,00   | 28.050.000,00   | -             | DINAS KESEHATAN |
| PUSK. SOKOREJO | Sepeda                     | 2      | 1.012.000,00    | 1.012.000,00    | -             | DINAS KESEHATAN |
| PUSK. SOKOREJO | Sepeda Motor               | 4      | 57.121.000,00   | 37.371.000,00   | 19.750.000,00 | DINAS KESEHATAN |
| PUSK. SOKOREJO | Server                     | 1      | 19.140.000,00   | 19.140.000,00   | -             | DINAS KESEHATAN |
| PUSK. SOKOREJO | Sofa                       | 3      | 9.828.625,00    | 9.828.625,00    | -             | DINAS KESEHATAN |
| PUSK. SOKOREJO | Sound System               | 1      | 350.000,00      | 350.000,00      | -             | DINAS KESEHATAN |
| PUSK. SOKOREJO | Spirometer                 | 1      | 79.804.011,56   | 79.804.011,56   | -             | DINAS KESEHATAN |
| PUSK. SOKOREJO | Stabilisator               | 1      | 2.277.000,00    | 2.277.000,00    | -             | DINAS KESEHATAN |
| PUSK. SOKOREJO | Stabilizer                 | 1      | 791.760,00      | 296.910,00      | 494.850,00    | DINAS KESEHATAN |
| PUSK. SOKOREJO | Stationary Generating S    | 1      | 84.984.175,00   | 48.562.384,00   | 36.421.791,00 | DINAS KESEHATAN |
| PUSK. SOKOREJO | Sterilisator               | 4      | 38.320.000,00   | 38.320.000,00   | -             | DINAS KESEHATAN |
| PUSK. SOKOREJO | Stethoscope (Alat Kedokt   | 16     | 8.783.695,00    | 5.816.434,00    | 2.967.261,00  | DINAS KESEHATAN |
| PUSK. SOKOREJO | Strether                   | 2      | 6.565.900,00    | 6.565.900,00    | -             | DINAS KESEHATAN |
| PUSK. SOKOREJO | Suction Pump               | 1      | 4.700.000,00    | 4.700.000,00    | -             | DINAS KESEHATAN |
| PUSK. SOKOREJO | Tabung Oksigen             | 5      | 7.070.000,00    | 7.070.000,00    | -             | DINAS KESEHATAN |
| PUSK. SOKOREJO | Tabung Reaksi              | 15     | 41.917.425,00   | 41.917.425,00   | -             | DINAS KESEHATAN |
| PUSK. SOKOREJO | Tangga Aluminium           | 1      | 1.200.000,00    | 1.200.000,00    | -             | DINAS KESEHATAN |
| PUSK. SOKOREJO | Telephone (PABX)           | 1      | 6.500.000,00    | 6.500.000,00    | -             | DINAS KESEHATAN |
| PUSK. SOKOREJO | Televisi                   | 3      | 6.180.000,00    | 6.180.000,00    | -             | DINAS KESEHATAN |
| PUSK. SOKOREJO | Tensimeter                 | 20     | 28.574.691,01   | 25.655.275,01   | 2.919.416,00  | DINAS KESEHATAN |
| PUSK. SOKOREJO | Tensimeter Mercuri Con     | 2      | 3.141.854,00    | 3.141.854,00    | -             | DINAS KESEHATAN |
| PUSK. SOKOREJO | Thermometer Digital (Al    | 1      | 2.208.426,97    | 1.932.371,00    | 276.055,97    | DINAS KESEHATAN |
| PUSK. SOKOREJO | Timbangan                  | 2      | 9.007.143,00    | 6.240.000,00    | 2.767.143,00  | DINAS KESEHATAN |
| PUSK. SOKOREJO | Timbangan Badan (Alat      | 4      | 4.800.000,00    | 4.800.000,00    | -             | DINAS KESEHATAN |
| PUSK. SOKOREJO | Timbangan Bayi             | 4      | 5.119.000,00    | 1.200.000,00    | 3.919.000,00  | DINAS KESEHATAN |

| SKPD Penerima  | Aset yang Ditransfer     | Jumlah | Nilai Perolehan | Akm. Penyusutan | Nilai Buku    | SKPD Pemberi    |
|----------------|--------------------------|--------|-----------------|-----------------|---------------|-----------------|
| PUSK. SOKOREJO | Tray Carriage            | 1      | 5.694.400,00    | 5.694.400,00    | -             | DINAS KESEHATAN |
| PUSK. SOKOREJO | Tripod Camera            | 1      | 531.170,00      | 424.936,00      | 106.234,00    | DINAS KESEHATAN |
| PUSK. SOKOREJO | U V Sterilizer           | 1      | 30.232.000,00   | 11.337.000,00   | 18.895.000,00 | DINAS KESEHATAN |
| PUSK. SOKOREJO | Uninterruptible Power S  | 4      | 4.409.599,00    | 3.145.603,00    | 1.263.996,00  | DINAS KESEHATAN |
| PUSK. SOKOREJO | USG                      | 1      | 240.564.600,00  | 192.451.680,00  | 48.112.920,00 | DINAS KESEHATAN |
| PUSK. SOKOREJO | Whell Chair              | 2      | 5.256.200,00    | 3.153.720,00    | 2.102.480,00  | DINAS KESEHATAN |
| PUSK. SOKOREJO | Wireless                 | 1      | 13.172.500,00   | 13.172.500,00   | -             | DINAS KESEHATAN |
| PUSK. TIRTO    | A.C. Window              | 6      | 24.206.600,00   | 20.498.880,00   | 3.707.720,00  | DINAS KESEHATAN |
| PUSK. TIRTO    | Alat Dapur Lain-lain     | 1      | 75.000,00       | 75.000,00       | -             | DINAS KESEHATAN |
| PUSK. TIRTO    | Alat Kantor Lainnya (Lai | 20     | 19.820.100,00   | 16.150.280,00   | 3.669.820,00  | DINAS KESEHATAN |
| PUSK. TIRTO    | Alat Kedokteran bag. Pe  | 4      | 1.566.000,00    | 1.566.000,00    | -             | DINAS KESEHATAN |
| PUSK. TIRTO    | Alat Kedokteran Gigi Lai | 34     | 36.962.055,00   | 14.701.222,00   | 22.260.833,00 | DINAS KESEHATAN |
| PUSK. TIRTO    | Alat Kedokteran THT La   | 7      | 3.400.000,00    | 3.400.000,00    | -             | DINAS KESEHATAN |
| PUSK. TIRTO    | ALat Kedokteran Umum     | 30     | 104.663.038,00  | 73.954.531,00   | 30.708.507,00 | DINAS KESEHATAN |
| PUSK. TIRTO    | Alat Kedokteran Umum     | 8      | 45.082.000,00   | 45.082.000,00   | -             | DINAS KESEHATAN |
| PUSK. TIRTO    | Alat Kesehatan Kebidan   | 5      | 3.481.200,00    | -               | 3.481.200,00  | DINAS KESEHATAN |
| PUSK. TIRTO    | Alat Kesehatan Rehabili  | 1      | 2.000.000,00    | 2.000.000,00    | -             | DINAS KESEHATAN |
| PUSK. TIRTO    | Alat Lab. Kedokteran La  | 12     | 36.330.179,00   | 22.155.088,00   | 14.175.091,00 | DINAS KESEHATAN |
| PUSK. TIRTO    | Alat Pemadam/Portable    | 2      | 2.695.000,00    | 2.695.000,00    | -             | DINAS KESEHATAN |
| PUSK. TIRTO    | Alat Pemanas Ruangan     | 1      | 60.000,00       | 60.000,00       | -             | DINAS KESEHATAN |
| PUSK. TIRTO    | Alat Rumah Tangga Lain   | 22     | 3.610.000,00    | 3.610.000,00    | -             | DINAS KESEHATAN |
| PUSK. TIRTO    | Alat Timbangan Lain-lain | 2      | 3.542.000,00    | -               | 3.542.000,00  | DINAS KESEHATAN |
| PUSK. TIRTO    | Anaromische Pinset       | 4      | 60.000,00       | 60.000,00       | -             | DINAS KESEHATAN |
| PUSK. TIRTO    | Arteriklem               | 1      | 15.000,00       | 15.000,00       | -             | DINAS KESEHATAN |
| PUSK. TIRTO    | Autoclave (Alat Laborat  | 4      | 218.772.740,00  | 121.147.561,00  | 97.625.179,00 | DINAS KESEHATAN |
| PUSK. TIRTO    | Bangku Tunggu            | 17     | 35.125.000,00   | 35.125.000,00   | -             | DINAS KESEHATAN |
| PUSK. TIRTO    | Bed Pan For Child        | 1      | 3.119.600,00    | 3.119.600,00    | -             | DINAS KESEHATAN |
| PUSK. TIRTO    | Bein                     | 4      | 4.800.000,00    | 4.800.000,00    | -             | DINAS KESEHATAN |
| PUSK. TIRTO    | Blender                  | 1      | 125.000,00      | 125.000,00      | -             | DINAS KESEHATAN |
| PUSK. TIRTO    | Blood Circumcis Clamps   | 4      | 60.000,00       | 60.000,00       | -             | DINAS KESEHATAN |
| PUSK. TIRTO    | Blood Pippete Lecocit    | 1      | 60.000,00       | 60.000,00       | -             | DINAS KESEHATAN |
| PUSK. TIRTO    | Bloodilluting Pipet      | 1      | 60.000,00       | 60.000,00       | -             | DINAS KESEHATAN |
| PUSK. TIRTO    | Brake Drum Lathe/Mesin   | 1      | 5.774.000,00    | 5.774.000,00    | -             | DINAS KESEHATAN |
| PUSK. TIRTO    | Burnisher                | 2      | 60.000,00       | 60.000,00       | -             | DINAS KESEHATAN |
| PUSK. TIRTO    | Centrifuge               | 2      | 26.588.332,00   | 1.500.000,00    | 25.088.332,00 | DINAS KESEHATAN |
| PUSK. TIRTO    | Centrifuge Electric      | 1      | 3.000.000,00    | 3.000.000,00    | -             | DINAS KESEHATAN |
| PUSK. TIRTO    | Centrifuge Heamatocrite  | 1      | 7.020.000,00    | 7.020.000,00    | -             | DINAS KESEHATAN |
| PUSK. TIRTO    | Chirurgical Pinset       | 4      | 60.000,00       | 60.000,00       | -             | DINAS KESEHATAN |
| PUSK. TIRTO    | Clinical Thermometer (In | 1      | 660.000,00      | 396.000,00      | 264.000,00    | DINAS KESEHATAN |
| PUSK. TIRTO    | Cold Storage (Alat Pend  | 1      | 5.735.000,00    | -               | 5.735.000,00  | DINAS KESEHATAN |
| PUSK. TIRTO    | Colony Counter & Auton   | 1      | 110.000,00      | 110.000,00      | -             | DINAS KESEHATAN |
| PUSK. TIRTO    | Contra Angle             | 2      | 4.000.000,00    | 4.000.000,00    | -             | DINAS KESEHATAN |
| PUSK. TIRTO    | Corong                   | 2      | 90.000,00       | 90.000,00       | -             | DINAS KESEHATAN |
| PUSK. TIRTO    | Dappen Glass             | 2      | 40.000,00       | 40.000,00       | -             | DINAS KESEHATAN |
| PUSK. TIRTO    | Dental Unit              | 2      | 253.018.336,00  | 176.218.336,00  | 76.800.000,00 | DINAS KESEHATAN |
| PUSK. TIRTO    | Digital Thermometer      | 1      | 453.409,00      | 226.704,00      | 226.705,00    | DINAS KESEHATAN |
| PUSK. TIRTO    | Dispenser                | 2      | 1.825.000,00    | 820.000,00      | 1.005.000,00  | DINAS KESEHATAN |
| PUSK. TIRTO    | Distal Cryer             | 2      | 325.000,00      | 325.000,00      | -             | DINAS KESEHATAN |
| PUSK. TIRTO    | Dopler (Fetal Heart Sour | 1      | 3.351.500,00    | -               | 3.351.500,00  | DINAS KESEHATAN |
| PUSK. TIRTO    | Electrocardiograph       | 1      | 26.950.000,00   | 26.950.000,00   | -             | DINAS KESEHATAN |
| PUSK. TIRTO    | Examination Lamp         | 1      | 22.950.000,00   | 18.360.000,00   | 4.590.000,00  | DINAS KESEHATAN |
| PUSK. TIRTO    | Exkavator                | 6      | 150.000,00      | 150.000,00      | -             | DINAS KESEHATAN |
| PUSK. TIRTO    | Film Viewer              | 8      | 20.577.772,00   | 20.577.772,00   | -             | DINAS KESEHATAN |
| PUSK. TIRTO    | Floppy Disk Unit (Peral  | 1      | 300.000,00      | 300.000,00      | -             | DINAS KESEHATAN |
| PUSK. TIRTO    | Foetal Monitoring        | 1      | 33.591.501,00   | 33.591.501,00   | -             | DINAS KESEHATAN |
| PUSK. TIRTO    | Food Trolley             | 2      | 150.000,00      | 150.000,00      | -             | DINAS KESEHATAN |
| PUSK. TIRTO    | Forcep                   | 30     | 8.684.400,00    | 7.500.000,00    | 1.184.400,00  | DINAS KESEHATAN |
| PUSK. TIRTO    | Fotometer                | 1      | 90.271.428,00   | 56.419.645,00   | 33.851.783,00 | DINAS KESEHATAN |
| PUSK. TIRTO    | Gambar Presiden          | 1      | 12.500,00       | 12.500,00       | -             | DINAS KESEHATAN |
| PUSK. TIRTO    | Gambar Wakil Presiden    | 1      | 12.500,00       | 12.500,00       | -             | DINAS KESEHATAN |
| PUSK. TIRTO    | Gelas Ukur               | 4      | 1.039.000,00    | 1.039.000,00    | -             | DINAS KESEHATAN |
| PUSK. TIRTO    | Generator Set(Lab Scale  | 1      | 3.000.000,00    | 2.800.000,00    | 200.000,00    | DINAS KESEHATAN |
| PUSK. TIRTO    | Glucosa Analyzer         | 1      | 381.700,00      | 238.565,00      | 143.135,00    | DINAS KESEHATAN |
| PUSK. TIRTO    | Gun Scissors             | 2      | 2.258.000,00    | 2.258.000,00    | -             | DINAS KESEHATAN |
| PUSK. TIRTO    | Gunting Bengkok          | 4      | 80.000,00       | 80.000,00       | -             | DINAS KESEHATAN |
| PUSK. TIRTO    | Gunting Lurus            | 2      | 30.000,00       | 30.000,00       | -             | DINAS KESEHATAN |
| PUSK. TIRTO    | Gynecological Examinin   | 1      | 11.103.557,00   | 11.103.557,00   | -             | DINAS KESEHATAN |
| PUSK. TIRTO    | Haemocytometer           | 3      | 6.502.000,00    | 6.502.000,00    | -             | DINAS KESEHATAN |
| PUSK. TIRTO    | Hartman Nasal Speculum   | 1      | 70.000,00       | 70.000,00       | -             | DINAS KESEHATAN |
| PUSK. TIRTO    | Hb. Meter                | 1      | 2.800.000,00    | 2.800.000,00    | -             | DINAS KESEHATAN |
| PUSK. TIRTO    | Hegar Mayo'S Needle H    | 1      | 150.000,00      | 150.000,00      | -             | DINAS KESEHATAN |
| PUSK. TIRTO    | Hematology Analyzer      | 1      | 111.927.573,00  | 55.963.788,00   | 55.963.785,00 | DINAS KESEHATAN |
| PUSK. TIRTO    | Instrumen Cabinet        | 1      | 5.170.000,00    | 5.170.000,00    | -             | DINAS KESEHATAN |

| SKPD Penerima | Aset yang Ditransfer           | Jumlah | Nilai Perolehan | Akm. Penyusutan | Nilai Buku    | SKPD Pemberi    |
|---------------|--------------------------------|--------|-----------------|-----------------|---------------|-----------------|
| PUSK. TIRTO   | Instrumen Tray                 | 2      | 2.720.200,00    | 2.720.200,00    | -             | DINAS KESEHATAN |
| PUSK. TIRTO   | Instrument Table               | 1      | 3.864.747,19    | 3.864.747,19    | -             | DINAS KESEHATAN |
| PUSK. TIRTO   | Ishihara Blind Test Plate      | 1      | 4.339.500,00    | -               | 4.339.500,00  | DINAS KESEHATAN |
| PUSK. TIRTO   | Kartu Huruf dengan Huruf       | 1      | 40.000,00       | 40.000,00       | -             | DINAS KESEHATAN |
| PUSK. TIRTO   | Kipas Angin                    | 2      | 260.000,00      | 260.000,00      | -             | DINAS KESEHATAN |
| PUSK. TIRTO   | Knife Handle                   | 1      | 15.000,00       | 15.000,00       | -             | DINAS KESEHATAN |
| PUSK. TIRTO   | Korem Tang                     | 1      | 877.000,00      | 877.000,00      | -             | DINAS KESEHATAN |
| PUSK. TIRTO   | Kursi Besi/Metal               | 34     | 13.099.043,36   | 13.099.043,36   | -             | DINAS KESEHATAN |
| PUSK. TIRTO   | Kursi Fiber Glas/Plastik       | 7      | 200.000,00      | 200.000,00      | -             | DINAS KESEHATAN |
| PUSK. TIRTO   | Kursi Kayu                     | 35     | 19.631.392,92   | 19.631.392,92   | -             | DINAS KESEHATAN |
| PUSK. TIRTO   | Kursi Kerja Pegawai Non        | 1      | 600.000,00      | 240.000,00      | 360.000,00    | DINAS KESEHATAN |
| PUSK. TIRTO   | Kursi Lipat                    | 20     | 3.222.234,00    | 3.222.234,00    | -             | DINAS KESEHATAN |
| PUSK. TIRTO   | Kursi Putar                    | 1      | 620.000,00      | 620.000,00      | -             | DINAS KESEHATAN |
| PUSK. TIRTO   | Kursi Rapat                    | 15     | 5.264.265,00    | 5.264.265,00    | -             | DINAS KESEHATAN |
| PUSK. TIRTO   | Lambang Garuda Pancasila       | 1      | 25.000,00       | 25.000,00       | -             | DINAS KESEHATAN |
| PUSK. TIRTO   | Lampu Spritus                  | 1      | 15.000,00       | 15.000,00       | -             | DINAS KESEHATAN |
| PUSK. TIRTO   | Lap Top                        | 1      | 5.456.000,00    | 5.456.000,00    | -             | DINAS KESEHATAN |
| PUSK. TIRTO   | Layar Film/Projector           | 1      | 1.500.000,00    | 1.500.000,00    | -             | DINAS KESEHATAN |
| PUSK. TIRTO   | Lemari Besi/Metal              | 1      | 650.000,00      | 650.000,00      | -             | DINAS KESEHATAN |
| PUSK. TIRTO   | Lemari Buku Arsip Untuk        | 3      | 32.278.210,00   | 26.242.442,00   | 6.035.768,00  | DINAS KESEHATAN |
| PUSK. TIRTO   | Lemari Buku Untuk Perpustakaan | 2      | 1.915.936,20    | 1.915.936,20    | -             | DINAS KESEHATAN |
| PUSK. TIRTO   | Lemari Es                      | 3      | 5.403.500,00    | 3.723.500,00    | 1.680.000,00  | DINAS KESEHATAN |
| PUSK. TIRTO   | Lemari Kaca                    | 6      | 4.500.000,00    | 4.500.000,00    | -             | DINAS KESEHATAN |
| PUSK. TIRTO   | Lemari Kayu                    | 15     | 11.329.749,99   | 11.329.749,99   | -             | DINAS KESEHATAN |
| PUSK. TIRTO   | Lemari Sorok                   | 6      | 3.558.000,00    | 2.846.400,00    | 711.600,00    | DINAS KESEHATAN |
| PUSK. TIRTO   | Medicine Can                   | 1      | 7.530.000,00    | 7.530.000,00    | -             | DINAS KESEHATAN |
| PUSK. TIRTO   | Megaphone                      | 1      | 400.000,00      | 400.000,00      | -             | DINAS KESEHATAN |
| PUSK. TIRTO   | Meja Kerja Besi/Metal          | 1      | 350.000,00      | 350.000,00      | -             | DINAS KESEHATAN |
| PUSK. TIRTO   | Meja Kerja Kayu                | 13     | 8.240.552,00    | 7.280.552,00    | 960.000,00    | DINAS KESEHATAN |
| PUSK. TIRTO   | Meja Komputer                  | 1      | 250.000,00      | 250.000,00      | -             | DINAS KESEHATAN |
| PUSK. TIRTO   | Meja Obat                      | 3      | 525.000,00      | 525.000,00      | -             | DINAS KESEHATAN |
| PUSK. TIRTO   | Meja Periksa Pasien            | 8      | 18.490.000,00   | 18.490.000,00   | -             | DINAS KESEHATAN |
| PUSK. TIRTO   | Meja Rapat                     | 6      | 6.659.244,00    | 6.659.244,00    | -             | DINAS KESEHATAN |
| PUSK. TIRTO   | Meja Tamu Biasa                | 1      | 1.947.000,00    | 1.947.000,00    | -             | DINAS KESEHATAN |
| PUSK. TIRTO   | Meja Telepon                   | 1      | 35.000,00       | 35.000,00       | -             | DINAS KESEHATAN |
| PUSK. TIRTO   | Meja Tulis                     | 17     | 9.214.705,00    | 9.214.705,00    | -             | DINAS KESEHATAN |
| PUSK. TIRTO   | Mesial Cryer                   | 3      | 710.000,00      | 710.000,00      | -             | DINAS KESEHATAN |
| PUSK. TIRTO   | Mesin Absensi                  | 1      | 2.447.000,00    | 2.447.000,00    | -             | DINAS KESEHATAN |
| PUSK. TIRTO   | Mesin Ketik Manual Star        | 1      | 300.000,00      | 300.000,00      | -             | DINAS KESEHATAN |
| PUSK. TIRTO   | Mesin Kompresor                | 2      | 4.000.000,00    | 4.000.000,00    | -             | DINAS KESEHATAN |
| PUSK. TIRTO   | Metal Chatheeter               | 1      | 70.000,00       | 70.000,00       | -             | DINAS KESEHATAN |
| PUSK. TIRTO   | Micrometer                     | 1      | 526.080,00      | 328.800,00      | 197.280,00    | DINAS KESEHATAN |
| PUSK. TIRTO   | Microphone                     | 1      | 150.000,00      | 150.000,00      | -             | DINAS KESEHATAN |
| PUSK. TIRTO   | Microscope Binocular           | 2      | 49.680.000,00   | 49.680.000,00   | -             | DINAS KESEHATAN |
| PUSK. TIRTO   | Microscope Monocular           | 1      | 3.000.000,00    | 3.000.000,00    | -             | DINAS KESEHATAN |
| PUSK. TIRTO   | Millipore Filter               | 3      | 1.102.500,00    | 661.500,00      | 441.000,00    | DINAS KESEHATAN |
| PUSK. TIRTO   | Mobil Ambulance                | 1      | 288.460.000,00  | 206.042.855,00  | 82.417.145,00 | DINAS KESEHATAN |
| PUSK. TIRTO   | Modem                          | 1      | 1.724.000,00    | 1.724.000,00    | -             | DINAS KESEHATAN |
| PUSK. TIRTO   | Monitor                        | 4      | 2.475.000,00    | 2.475.000,00    | -             | DINAS KESEHATAN |
| PUSK. TIRTO   | Morter dan Posite              | 2      | 70.000,00       | 70.000,00       | -             | DINAS KESEHATAN |
| PUSK. TIRTO   | MOUBILER LAINNYA               | 1      | 500.000,00      | 500.000,00      | -             | DINAS KESEHATAN |
| PUSK. TIRTO   | Mounth Murror+Handle           | 16     | 400.000,00      | 400.000,00      | -             | DINAS KESEHATAN |
| PUSK. TIRTO   | Nebulizer                      | 1      | 1.760.000,00    | 1.760.000,00    | -             | DINAS KESEHATAN |
| PUSK. TIRTO   | Needle Holder                  | 4      | 600.000,00      | 600.000,00      | -             | DINAS KESEHATAN |
| PUSK. TIRTO   | News Pincet Lain Lain          | 2      | 758.000,00      | 758.000,00      | -             | DINAS KESEHATAN |
| PUSK. TIRTO   | Operating Scissors Blunt       | 1      | 15.000,00       | 15.000,00       | -             | DINAS KESEHATAN |
| PUSK. TIRTO   | P.C Unit                       | 9      | 56.151.107,38   | 54.009.589,38   | 2.141.518,00  | DINAS KESEHATAN |
| PUSK. TIRTO   | Peralatan Jaringan Lain-lain   | 6      | 7.675.160,00    | 5.815.080,00    | 1.860.080,00  | DINAS KESEHATAN |
| PUSK. TIRTO   | Peta                           | 1      | 100.000,00      | 100.000,00      | -             | DINAS KESEHATAN |
| PUSK. TIRTO   | Petri Dish                     | 1      | 60.000,00       | 60.000,00       | -             | DINAS KESEHATAN |
| PUSK. TIRTO   | Pinset                         | 2      | 70.000,00       | 70.000,00       | -             | DINAS KESEHATAN |
| PUSK. TIRTO   | Pipet Tetes                    | 1      | 45.000,00       | 45.000,00       | -             | DINAS KESEHATAN |
| PUSK. TIRTO   | Plastisch Instrument           | 4      | 80.000,00       | 80.000,00       | -             | DINAS KESEHATAN |
| PUSK. TIRTO   | Printer (Peralatan Peralatan)  | 3      | 3.266.750,00    | 2.825.064,00    | 441.686,00    | DINAS KESEHATAN |
| PUSK. TIRTO   | Probe                          | 1      | 15.000,00       | 15.000,00       | -             | DINAS KESEHATAN |
| PUSK. TIRTO   | Proyektor + Attachment         | 2      | 20.700.000,00   | 20.700.000,00   | -             | DINAS KESEHATAN |
| PUSK. TIRTO   | Rak Besi                       | 1      | 125.000,00      | 125.000,00      | -             | DINAS KESEHATAN |
| PUSK. TIRTO   | Rak Kayu                       | 7      | 3.442.820,00    | 3.263.960,00    | 178.860,00    | DINAS KESEHATAN |
| PUSK. TIRTO   | Refrigerator                   | 2      | 115.171.100,00  | 72.600.000,00   | 42.571.100,00 | DINAS KESEHATAN |
| PUSK. TIRTO   | Router                         | 1      | 3.970.000,00    | 3.970.000,00    | -             | DINAS KESEHATAN |
| PUSK. TIRTO   | Sahli Haemometer               | 3      | 1.500.000,00    | 1.500.000,00    | -             | DINAS KESEHATAN |
| PUSK. TIRTO   | Scaler                         | 3      | 4.765.115,73    | 4.765.115,73    | -             | DINAS KESEHATAN |
| PUSK. TIRTO   | Scalpel                        | 2      | 30.000,00       | 30.000,00       | -             | DINAS KESEHATAN |

| SKPD Penerima | Aset yang Ditransfer     | Jumlah | Nilai Perolehan | Akm. Penyusutan | Nilai Buku    | SKPD Pemberi    |
|---------------|--------------------------|--------|-----------------|-----------------|---------------|-----------------|
| PUSK. TIRTO   | Scanner (Peralatan Mini  | 2      | 3.772.070,00    | 3.110.304,00    | 661.766,00    | DINAS KESEHATAN |
| PUSK. TIRTO   | Scissors Bandage         | 2      | 80.000,00       | 80.000,00       | -             | DINAS KESEHATAN |
| PUSK. TIRTO   | Sepeda Motor             | 1      | 19.750.000,00   | -               | 19.750.000,00 | DINAS KESEHATAN |
| PUSK. TIRTO   | Server                   | 2      | 26.670.000,00   | 26.670.000,00   | -             | DINAS KESEHATAN |
| PUSK. TIRTO   | Slide Glass Rack         | 10     | 600.000,00      | 600.000,00      | -             | DINAS KESEHATAN |
| PUSK. TIRTO   | Sofa                     | 2      | 7.100.000,00    | 4.340.000,00    | 2.760.000,00  | DINAS KESEHATAN |
| PUSK. TIRTO   | Sound Detector           | 1      | 50.000,00       | 50.000,00       | -             | DINAS KESEHATAN |
| PUSK. TIRTO   | Sound System             | 1      | 2.000.000,00    | 2.000.000,00    | -             | DINAS KESEHATAN |
| PUSK. TIRTO   | Speculum                 | 4      | 3.585.900,00    | -               | 3.585.900,00  | DINAS KESEHATAN |
| PUSK. TIRTO   | Spetel Lidah             | 3      | 30.000,00       | 30.000,00       | -             | DINAS KESEHATAN |
| PUSK. TIRTO   | Spirometer               | 1      | 59.400.000,00   | 59.400.000,00   | -             | DINAS KESEHATAN |
| PUSK. TIRTO   | Spygmanometer            | 2      | 2.754.400,00    | -               | 2.754.400,00  | DINAS KESEHATAN |
| PUSK. TIRTO   | Stabilizer               | 2      | 1.583.520,00    | 593.820,00      | 989.700,00    | DINAS KESEHATAN |
| PUSK. TIRTO   | Sterilisator             | 2      | 5.800.000,00    | 5.800.000,00    | -             | DINAS KESEHATAN |
| PUSK. TIRTO   | Stetoscope (Alat Kedokt  | 25     | 16.521.093,00   | 8.029.632,00    | 8.491.461,00  | DINAS KESEHATAN |
| PUSK. TIRTO   | Tabung Centrifugal       | 16     | 480.000,00      | 480.000,00      | -             | DINAS KESEHATAN |
| PUSK. TIRTO   | Tabung Oksigen           | 4      | 2.887.000,00    | 2.887.000,00    | -             | DINAS KESEHATAN |
| PUSK. TIRTO   | Tabung Reaksi            | 61     | 1.708.000,00    | 1.708.000,00    | -             | DINAS KESEHATAN |
| PUSK. TIRTO   | Tangue Depressor Stain   | 1      | 15.000,00       | 15.000,00       | -             | DINAS KESEHATAN |
| PUSK. TIRTO   | Tape Recorder (Alat Lab  | 1      | 150.000,00      | 150.000,00      | -             | DINAS KESEHATAN |
| PUSK. TIRTO   | Televisi                 | 2      | 2.748.700,00    | 2.748.700,00    | -             | DINAS KESEHATAN |
| PUSK. TIRTO   | Tempat Tidur Besi        | 5      | 21.842.000,00   | 21.842.000,00   | -             | DINAS KESEHATAN |
| PUSK. TIRTO   | Tempat Tidur Kayu        | 2      | 8.573.000,00    | 8.573.000,00    | -             | DINAS KESEHATAN |
| PUSK. TIRTO   | Tensimeter               | 11     | 13.440.113,01   | 11.612.807,01   | 1.827.306,00  | DINAS KESEHATAN |
| PUSK. TIRTO   | Tensimeter Merkuri Com   | 3      | 5.770.927,00    | 5.770.927,00    | -             | DINAS KESEHATAN |
| PUSK. TIRTO   | Thermometer (Alat Labo   | 1      | 25.000,00       | 25.000,00       | -             | DINAS KESEHATAN |
| PUSK. TIRTO   | Thermometer Digital (Al  | 1      | 2.208.426,97    | 1.932.371,00    | 276.055,97    | DINAS KESEHATAN |
| PUSK. TIRTO   | Thermometer Oral, Air R  | 1      | 50.000,00       | 50.000,00       | -             | DINAS KESEHATAN |
| PUSK. TIRTO   | Timbangan                | 5      | 5.837.242,00    | -               | 5.837.242,00  | DINAS KESEHATAN |
| PUSK. TIRTO   | Timbangan Barang         | 3      | 4.441.634,00    | 3.661.104,00    | 780.530,00    | DINAS KESEHATAN |
| PUSK. TIRTO   | Timbangan Bayi           | 4      | 8.902.375,00    | 730.000,00      | 8.172.375,00  | DINAS KESEHATAN |
| PUSK. TIRTO   | Timbangan Orang Dewa     | 1      | 110.000,00      | 110.000,00      | -             | DINAS KESEHATAN |
| PUSK. TIRTO   | Timbangan Pegas Kapa     | 2      | 335.000,00      | 335.000,00      | -             | DINAS KESEHATAN |
| PUSK. TIRTO   | Tounge Depressor         | 1      | 716.800,00      | -               | 716.800,00    | DINAS KESEHATAN |
| PUSK. TIRTO   | Uninterruptible Power S  | 9      | 12.810.073,00   | 11.967.407,00   | 842.666,00    | DINAS KESEHATAN |
| PUSK. TIRTO   | Universal Scissors       | 7      | 280.000,00      | 280.000,00      | -             | DINAS KESEHATAN |
| PUSK. TIRTO   | USG                      | 1      | 240.564.600,00  | 192.451.680,00  | 48.112.920,00 | DINAS KESEHATAN |
| PUSK. TIRTO   | Washing Instrument (La   | 2      | 6.943.000,00    | 6.943.000,00    | -             | DINAS KESEHATAN |
| PUSK. TIRTO   | Water Siringe            | 2      | 1.000.000,00    | 1.000.000,00    | -             | DINAS KESEHATAN |
| PUSK. TONDANO | A.C. Split               | 4      | 9.934.000,00    | 9.934.000,00    | -             | DINAS KESEHATAN |
| PUSK. TONDANO | A.C. Window              | 2      | 7.690.000,00    | 7.690.000,00    | -             | DINAS KESEHATAN |
| PUSK. TONDANO | Alat Kantor Lainnya (Lai | 3      | 4.150.000,00    | 4.150.000,00    | -             | DINAS KESEHATAN |
| PUSK. TONDANO | Alat Kedokteran bag. Pe  | 2      | 1.166.000,00    | 1.166.000,00    | -             | DINAS KESEHATAN |
| PUSK. TONDANO | Alat Kedokteran Gigi Lai | 47     | 35.588.155,00   | 19.782.262,00   | 15.805.893,00 | DINAS KESEHATAN |
| PUSK. TONDANO | Alat Kedokteran Mata La  | 1      | 1.978.750,56    | 1.978.750,56    | -             | DINAS KESEHATAN |
| PUSK. TONDANO | ALat Kedokteran Umum     | 129    | 126.212.336,00  | 100.653.028,00  | 25.559.308,00 | DINAS KESEHATAN |
| PUSK. TONDANO | Alat Lab. Kedokteran La  | 8      | 70.862.555,40   | 56.314.792,00   | 14.547.763,40 | DINAS KESEHATAN |
| PUSK. TONDANO | Alat Pemadam/Portable    | 2      | 2.695.000,00    | 2.695.000,00    | -             | DINAS KESEHATAN |
| PUSK. TONDANO | Alat Pemdam Kebakarar    | 2      | 2.000.000,00    | 2.000.000,00    | -             | DINAS KESEHATAN |
| PUSK. TONDANO | Alat Press Laminasi      | 1      | 825.000,00      | 825.000,00      | -             | DINAS KESEHATAN |
| PUSK. TONDANO | Alat Rumah Tangga Lair   | 2      | 9.800.000,00    | 9.800.000,00    | -             | DINAS KESEHATAN |
| PUSK. TONDANO | Anaromische Pinset       | 2      | 54.000,00       | 54.000,00       | -             | DINAS KESEHATAN |
| PUSK. TONDANO | Arteriklem               | 3      | 225.000,00      | 225.000,00      | -             | DINAS KESEHATAN |
| PUSK. TONDANO | Autoclave (Alat Laborat  | 1      | 72.755.000,00   | 27.283.125,00   | 45.471.875,00 | DINAS KESEHATAN |
| PUSK. TONDANO | Bangku Tunggu            | 22     | 59.195.000,00   | 59.195.000,00   | -             | DINAS KESEHATAN |
| PUSK. TONDANO | Bed Pan For Child        | 5      | 14.619.600,00   | 14.619.600,00   | -             | DINAS KESEHATAN |
| PUSK. TONDANO | Bejana                   | 2      | 300.000,00      | 300.000,00      | -             | DINAS KESEHATAN |
| PUSK. TONDANO | Botol Aqua               | 1      | 3.000.000,00    | 3.000.000,00    | -             | DINAS KESEHATAN |
| PUSK. TONDANO | Camera film              | 1      | 3.610.000,00    | 3.610.000,00    | -             | DINAS KESEHATAN |
| PUSK. TONDANO | Cemant Spatula           | 2      | 60.000,00       | 60.000,00       | -             | DINAS KESEHATAN |
| PUSK. TONDANO | Cemant Stopper           | 1      | 30.000,00       | 30.000,00       | -             | DINAS KESEHATAN |
| PUSK. TONDANO | Centrifuge (Alat Laborat | 1      | 2.664.467,13    | 2.331.406,00    | 333.061,13    | DINAS KESEHATAN |
| PUSK. TONDANO | Centrifuge Hematocrit    | 1      | 59.833.005,00   | 37.395.630,00   | 22.437.375,00 | DINAS KESEHATAN |
| PUSK. TONDANO | Chirurgical Pinset       | 3      | 75.000,00       | 75.000,00       | -             | DINAS KESEHATAN |
| PUSK. TONDANO | Dental Unit              | 1      | 137.500.000,00  | 137.500.000,00  | -             | DINAS KESEHATAN |
| PUSK. TONDANO | Digital Thermometer      | 1      | 453.409,00      | 226.704,00      | 226.705,00    | DINAS KESEHATAN |
| PUSK. TONDANO | Dispenser                | 1      | 500.000,00      | 500.000,00      | -             | DINAS KESEHATAN |
| PUSK. TONDANO | Electro Cardography      | 1      | 26.015.000,00   | 26.015.000,00   | -             | DINAS KESEHATAN |
| PUSK. TONDANO | Examination Lamp         | 2      | 44.470.000,00   | 31.272.000,00   | 13.198.000,00 | DINAS KESEHATAN |
| PUSK. TONDANO | Examination Table        | 2      | 9.146.000,00    | 9.146.000,00    | -             | DINAS KESEHATAN |
| PUSK. TONDANO | Exkavator                | 9      | 2.988.000,00    | 2.988.000,00    | -             | DINAS KESEHATAN |
| PUSK. TONDANO | Film Fiewer              | 1      | 2.695.000,00    | 2.695.000,00    | -             | DINAS KESEHATAN |
| PUSK. TONDANO | Film Viewer              | 4      | 15.086.115,00   | 15.086.115,00   | -             | DINAS KESEHATAN |



| SKPD Penerima | Aset yang Ditransfer       | Jumlah | Nilai Perolehan | Akm. Penyusutan | Nilai Buku    | SKPD Pemberi    |
|---------------|----------------------------|--------|-----------------|-----------------|---------------|-----------------|
| PUSK. TONDANO | Fotometer                  | 1      | 90.271.428,00   | 56.419.645,00   | 33.851.783,00 | DINAS KESEHATAN |
| PUSK. TONDANO | Freezer/ Coldstorage       | 1      | 5.735.000,00    |                 | 5.735.000,00  | DINAS KESEHATAN |
| PUSK. TONDANO | Gelas Ukur                 | 1      | 330.000,00      | 330.000,00      | -             | DINAS KESEHATAN |
| PUSK. TONDANO | Gynecological Examinin     | 2      | 18.903.557,00   | 18.903.557,00   | -             | DINAS KESEHATAN |
| PUSK. TONDANO | Haemocytometer             | 1      | 600.000,00      | 600.000,00      | -             | DINAS KESEHATAN |
| PUSK. TONDANO | Hammer Reflex              | 1      | 100.000,00      | 100.000,00      | -             | DINAS KESEHATAN |
| PUSK. TONDANO | Hb. Meter                  | 1      | 2.374.058,99    | 2.077.299,00    | 296.759,99    | DINAS KESEHATAN |
| PUSK. TONDANO | Hematology Analyzer        | 1      | 111.927.573,00  | 55.963.788,00   | 55.963.785,00 | DINAS KESEHATAN |
| PUSK. TONDANO | Infusing Stand             | 1      | 1.918.000,00    | 1.918.000,00    | -             | DINAS KESEHATAN |
| PUSK. TONDANO | Instrumen Cabinet          | 5      | 41.811.000,00   | 41.811.000,00   | -             | DINAS KESEHATAN |
| PUSK. TONDANO | Instrumen Tray             | 1      | 3.025.000,00    | 3.025.000,00    | -             | DINAS KESEHATAN |
| PUSK. TONDANO | Instrument Table           | 1      | 3.864.747,19    | 3.864.747,19    | -             | DINAS KESEHATAN |
| PUSK. TONDANO | Kipas Angin                | 1      | 400.000,00      | 400.000,00      | -             | DINAS KESEHATAN |
| PUSK. TONDANO | Kompor Gas (Alat Dapu      | 1      | 640.000,00      | 640.000,00      | -             | DINAS KESEHATAN |
| PUSK. TONDANO | Korem Tang                 | 3      | 593.000,00      | 593.000,00      | -             | DINAS KESEHATAN |
| PUSK. TONDANO | Kursi Besi/Metal           | 74     | 25.948.020,00   | 25.948.020,00   | -             | DINAS KESEHATAN |
| PUSK. TONDANO | Kursi Fiber Glas/Plastik   | 6      | 180.000,00      | 180.000,00      | -             | DINAS KESEHATAN |
| PUSK. TONDANO | Kursi Kayu                 | 6      | 900.000,00      | 900.000,00      | -             | DINAS KESEHATAN |
| PUSK. TONDANO | Kursi Putar                | 2      | 1.220.000,00    | 1.220.000,00    | -             | DINAS KESEHATAN |
| PUSK. TONDANO | Labu Takar                 | 1      | 7.020.000,00    | 7.020.000,00    | -             | DINAS KESEHATAN |
| PUSK. TONDANO | Lampu Spirtus              | 2      | 600.000,00      | 600.000,00      | -             | DINAS KESEHATAN |
| PUSK. TONDANO | Lap Top                    | 2      | 10.912.000,00   | 10.912.000,00   | -             | DINAS KESEHATAN |
| PUSK. TONDANO | Lemari Buku Arsip Untu     | 1      | 30.178.848,00   | 24.143.080,00   | 6.035.768,00  | DINAS KESEHATAN |
| PUSK. TONDANO | Lemari Es                  | 2      | 3.803.500,00    | 3.803.500,00    | -             | DINAS KESEHATAN |
| PUSK. TONDANO | Lemari Kayu                | 10     | 7.090.000,00    | 7.090.000,00    | -             | DINAS KESEHATAN |
| PUSK. TONDANO | Lemari Sorok               | 10     | 4.558.000,00    | 3.846.400,00    | 711.600,00    | DINAS KESEHATAN |
| PUSK. TONDANO | Loudspeaker                | 2      | 400.000,00      | 400.000,00      | -             | DINAS KESEHATAN |
| PUSK. TONDANO | Medicine Can               | 1      | 6.050.000,00    | 6.050.000,00    | -             | DINAS KESEHATAN |
| PUSK. TONDANO | Megaphone                  | 1      | 350.000,00      | 350.000,00      | -             | DINAS KESEHATAN |
| PUSK. TONDANO | Meja Kerja Kayu            | 27     | 20.239.000,00   | 20.239.000,00   | -             | DINAS KESEHATAN |
| PUSK. TONDANO | Meja Komputer              | 2      | 500.000,00      | 500.000,00      | -             | DINAS KESEHATAN |
| PUSK. TONDANO | Meja Panjang               | 1      | 250.000,00      | 250.000,00      | -             | DINAS KESEHATAN |
| PUSK. TONDANO | Meja Rapat                 | 6      | 6.000.000,00    | 6.000.000,00    | -             | DINAS KESEHATAN |
| PUSK. TONDANO | Meja Resepsionis           | 2      | 4.000.000,00    | 4.000.000,00    | -             | DINAS KESEHATAN |
| PUSK. TONDANO | Meja Tulis                 | 5      | 4.269.500,00    | 4.269.500,00    | -             | DINAS KESEHATAN |
| PUSK. TONDANO | Mesial Cryer               | 1      | 70.000,00       | 70.000,00       | -             | DINAS KESEHATAN |
| PUSK. TONDANO | Metal Chatheeter           | 13     | 650.000,00      | 650.000,00      | -             | DINAS KESEHATAN |
| PUSK. TONDANO | Micrometer                 | 2      | 4.449.587,00    | 1.800.114,00    | 2.649.473,00  | DINAS KESEHATAN |
| PUSK. TONDANO | Millipore Filter           | 4      | 1.470.000,00    | 882.000,00      | 588.000,00    | DINAS KESEHATAN |
| PUSK. TONDANO | Mobil Ambulance            | 1      | 224.720.036,00  | 192.617.172,00  | 32.102.864,00 | DINAS KESEHATAN |
| PUSK. TONDANO | Mounth Murror+Handle       | 2      | 50.000,00       | 50.000,00       | -             | DINAS KESEHATAN |
| PUSK. TONDANO | Nebulizer                  | 1      | 1.210.000,00    | 1.210.000,00    | -             | DINAS KESEHATAN |
| PUSK. TONDANO | Note Book                  | 1      | 2.700.000,00    | 2.700.000,00    | -             | DINAS KESEHATAN |
| PUSK. TONDANO | Overhead Projector         | 1      | 11.300.000,00   | 11.300.000,00   | -             | DINAS KESEHATAN |
| PUSK. TONDANO | P.C Unit                   | 8      | 51.034.786,00   | 48.893.269,00   | 2.141.517,00  | DINAS KESEHATAN |
| PUSK. TONDANO | Papan Panel                | 1      | 100.000,00      | 100.000,00      | -             | DINAS KESEHATAN |
| PUSK. TONDANO | Papan Tulis Berkotak       | 1      | 495.000,00      | 495.000,00      | -             | DINAS KESEHATAN |
| PUSK. TONDANO | Peralatan Jaringan Lain-   | 2      | 3.955.000,00    | 3.955.000,00    | -             | DINAS KESEHATAN |
| PUSK. TONDANO | Petric Culture Dish        | 1      | 60.000,00       | 60.000,00       | -             | DINAS KESEHATAN |
| PUSK. TONDANO | Pinset                     | 3      | 81.000,00       | 81.000,00       | -             | DINAS KESEHATAN |
| PUSK. TONDANO | Pipet                      | 8      | 36.000,00       | 36.000,00       | -             | DINAS KESEHATAN |
| PUSK. TONDANO | Plastisch Instrument       | 1      | 30.000,00       | 30.000,00       | -             | DINAS KESEHATAN |
| PUSK. TONDANO | Printer (Peralatan Perso   | 4      | 4.463.748,00    | 4.022.061,00    | 441.687,00    | DINAS KESEHATAN |
| PUSK. TONDANO | Radio                      | 1      | 10.850.000,00   | 10.850.000,00   | -             | DINAS KESEHATAN |
| PUSK. TONDANO | Rak Kayu                   | 3      | 3.750.000,00    | 3.750.000,00    | -             | DINAS KESEHATAN |
| PUSK. TONDANO | Rak Tabung Reaksi          | 8      | 1.000.000,00    | 1.000.000,00    | -             | DINAS KESEHATAN |
| PUSK. TONDANO | Refrigerator               | 2      | 115.171.100,00  | 72.600.000,00   | 42.571.100,00 | DINAS KESEHATAN |
| PUSK. TONDANO | Resuscitation for Aduit    | 1      | 788.408,43      | 788.408,43      | -             | DINAS KESEHATAN |
| PUSK. TONDANO | resuscitation for Pediatri | 1      | 788.408,43      | 788.408,43      | -             | DINAS KESEHATAN |
| PUSK. TONDANO | Sahli Harmometer           | 1      | 2.655.000,00    | 2.655.000,00    | -             | DINAS KESEHATAN |
| PUSK. TONDANO | Scaler                     | 3      | 5.204.666,00    | 2.123.866,00    | 3.080.800,00  | DINAS KESEHATAN |
| PUSK. TONDANO | Scanner (Assembly/cour     | 1      | 1.125.000,00    | 600.000,00      | 525.000,00    | DINAS KESEHATAN |
| PUSK. TONDANO | Scanner (Peralatan Mini    | 1      | 2.647.068,00    | 1.985.301,00    | 661.767,00    | DINAS KESEHATAN |
| PUSK. TONDANO | Sepeda Motor               | 1      | 19.750.000,00   |                 | 19.750.000,00 | DINAS KESEHATAN |
| PUSK. TONDANO | Sofa                       | 3      | 7.845.000,00    | 7.845.000,00    | -             | DINAS KESEHATAN |
| PUSK. TONDANO | Spygmomanometer            | 1      | 840.000,00      | 840.000,00      | -             | DINAS KESEHATAN |
| PUSK. TONDANO | Stabilizer                 | 1      | 791.760,00      | 296.910,00      | 494.850,00    | DINAS KESEHATAN |
| PUSK. TONDANO | Stationary Generating S    | 1      | 48.339.500,00   | 48.339.500,00   | -             | DINAS KESEHATAN |
| PUSK. TONDANO | Sterilisator               | 3      | 24.800.000,00   | 24.800.000,00   | -             | DINAS KESEHATAN |
| PUSK. TONDANO | Stetoscope (Alat Kedokt    | 19     | 9.900.335,00    | 3.983.341,00    | 5.916.994,00  | DINAS KESEHATAN |
| PUSK. TONDANO | Strether                   | 1      | 1.485.000,00    | 1.485.000,00    | -             | DINAS KESEHATAN |
| PUSK. TONDANO | Tabung Oksigen             | 4      | 5.917.291,57    | 5.917.291,57    | -             | DINAS KESEHATAN |
| PUSK. TONDANO | Televisi                   | 2      | 1.949.000,00    | 1.949.000,00    | -             | DINAS KESEHATAN |

| SKPD Penerima    | Aset yang Ditransfer     | Jumlah      | Nilai Perolehan          | Akm. Penyusutan          | Nilai Buku               | SKPD Pemberi    |
|------------------|--------------------------|-------------|--------------------------|--------------------------|--------------------------|-----------------|
| PUSK. TONDANO    | Tensimeter               | 8           | 8.972.300,00             | 5.718.989,00             | 3.253.311,00             | DINAS KESEHATAN |
| PUSK. TONDANO    | Tensimeter Merkuri Com   | 2           | 3.245.000,00             | 3.245.000,00             | -                        | DINAS KESEHATAN |
| PUSK. TONDANO    | Thermometer Digital (Ala | 1           | 2.208.426,97             | 1.932.371,00             | 276.055,97               | DINAS KESEHATAN |
| PUSK. TONDANO    | Thin Glass Plate         | 1           | 20.000,00                | 20.000,00                | -                        | DINAS KESEHATAN |
| PUSK. TONDANO    | Tiang Keseimbangan       | 1           | 446.102,25               | 446.102,25               | -                        | DINAS KESEHATAN |
| PUSK. TONDANO    | Timbangan                | 1           | 1.207.143,00             |                          | 1.207.143,00             | DINAS KESEHATAN |
| PUSK. TONDANO    | Timbangan Badan (Alat    | 1           | 1.650.000,00             | 1.650.000,00             | -                        | DINAS KESEHATAN |
| PUSK. TONDANO    | Timbangan Barang         | 2           | 3.902.634,00             | 3.122.104,00             | 780.530,00               | DINAS KESEHATAN |
| PUSK. TONDANO    | Timbangan Bayi           | 2           | 4.519.000,00             | 600.000,00               | 3.919.000,00             | DINAS KESEHATAN |
| PUSK. TONDANO    | Uninterruptible Power Su | 2           | 2.106.666,00             | 1.264.002,00             | 842.664,00               | DINAS KESEHATAN |
| PUSK. TONDANO    | USG                      | 1           | 240.564.600,00           | 192.451.680,00           | 48.112.920,00            | DINAS KESEHATAN |
| PUSK. TONDANO    | Weighing Scale           | 1           | 150.000,00               | 150.000,00               | -                        | DINAS KESEHATAN |
| PUSK. TONDANO    | Westgrean B;oodsed Ra    | 4           | 800.000,00               | 800.000,00               | -                        | DINAS KESEHATAN |
| PUSK. TONDANO    | Wet Test Analysis        | 4           | 9.410.646,06             | 9.410.646,06             | -                        | DINAS KESEHATAN |
| PUSK. TONDANO    | White Board              | 2           | 601.500,00               | 601.500,00               | -                        | DINAS KESEHATAN |
| RSUD BENDAN      | Tempat Tidur Besi        | 7           | 28.653.338,00            | 11.461.338,00            | 17.192.000,00            | BKPPD           |
| RSUD BENDAN      | ALat Kedokteran Umum     | 1           | 68.200.000,00            | -                        | 68.200.000,00            | DINAS KESEHATAN |
| RSUD BENDAN      | Refrigerator             | 1           | 42.571.100,00            | -                        | 42.571.100,00            | DINAS KESEHATAN |
| SATPOL PP        | Infrared Thermometer     | 1           | 1.800.000,00             | 120.000,00               | 1.680.000,00             | DINAS KESEHATAN |
| SEKRETARIAT DPRD | Infrared Thermometer     | 1           | 1.800.000,00             | 120.000,00               | 1.680.000,00             | DINAS KESEHATAN |
| <b>Jumlah</b>    |                          | <b>9867</b> | <b>41.431.572.066,82</b> | <b>30.966.312.813,20</b> | <b>10.465.259.253,62</b> |                 |

**LAMPIRAN 20**

**RINCIAN DATA HIBAH PERALATAN MESIN**

| SKPD               | Jumlah                  | Perolehan Aset Tetap Peralatan mesin dari Hibah |                       |                       | Keterangan   |
|--------------------|-------------------------|---|-----------------------|-----------------------|--|
|                    |                         | Pemerintah Pusat                                | Pemerintah Provinsi   | Pihak Ke Tiga lainnya |  |
| DINDAGKOP          | 51.960.000,00           |   |                       | 51.960.000,00         | Hibah BANK Jateng Printer @4.500.000 x2, Card Reader 660.000 x1, Printer @17.550.000 x1, Alat Kantor Lainnya @2.250.000 x11  |
| DINDUKCAPIL        | 2.500.000,00            |   |                       | 2.500.000,00          | Hibah bank jateng Alat Cuci tangan portable @2.500.000 x1  |
| DINKES             | 4.046.075.195,55        | 4.046.075.195,55                                |                       |                       | Hibah Kemenkes Meja Sortir Rev @6.600.000 x1, Oven Vacuum Skala Lab @88.870.000 x1, Rotary Evaporator Skala Lab @110.870.000 x1, Perajang / Slicer Rev @31.157.500 x1, Mesin Filling Kapsul Skala pilot @61.271.000 x1, Grinding Rev @18.480.000 x1, Unit Steam Boiler @363.870.000 x1, Unit Evaporasi dan Ekstraktor @1.216.370.000 x1, Pengering Hybrid Rev @287.650.000 x1, Mesin Kombinasi Chooper dan Penepung Rev @14.080.000 x1, High Shear Granulator @210.970.000 x1, Unit Reverse Osmosis @44.870.000 x1, Pencuci Rev @81.375.250 x2, Unit Chiller @168.070.000 x1, Unit Distilasi @922.670.000 x1 |
| DISHUB             | 510.950.000,00          | 510.950.000,00                                  |                       |                       | Hibah kementerian perhub Bus Sekolah @504.050.000 x1, P.C Unit   |
| RSUD               | 1.158.903.373,00        | 545.585.248,00                                  | 243.818.000,00        | 369.500.125,00        | hibah prov Airvo2 fisher & Paket Airvo For adult Optiflow therapy @121.909.000 x2, hibah pusat MESIN HFNC BMC H08A @79.917.499 x2, hibah pusat Ventilator LTV 2.200 + aksesoris @250.750.000 x1, Alat Kedokteran Lainnya @50.000.000 x2, Ventilator @100.000.000 x1, Tabung Oksigen @2.000.000 x40, Oxigen Tank Complete @13.500.025 x5, hibah pusat Oxigen Tank Complete @13.500.025 x10, Laptop @10.750.000 x1, Laptop @11.250.000 x1, Ventilator @337.526.195,55 x 1  |
| SDN KANDANG        | 13.399.000,00           |   |                       | 13.399.000,00         | Laptop @6.900.000 x1, Laptop @6.499.000 x1   |
| SDN KLEGO 04       | 87.000.000,00           | 87.000.000,00                                   |                       |                       | Notebook @5.800.000 x15  |
| SDN KRADENAI       | 92.900.000,00           | 92.900.000,00                                   |                       |                       | LCD Projektor infocus @4.600.000 x1, Chrome Book Axiio @5.800.000 x15, Router Wifi Dlink @1.300.000 x1   |
|                    | -                       |   |                       |                       |  |
| <b>Grand Total</b> | <b>5.963.687.568,55</b> | <b>5.282.510.443,55</b>                         | <b>243.818.000,00</b> | <b>437.359.125,00</b> |  |

**LAMPIRAN 21**  
**RINCIAN PENGHAPUSAN PERALATAN MESIN**

| Nama SKPD   | Jumlah                   | Peralatan Mesin yang Dihapus |                          |
|---|--------------------------|------------------------------|--------------------------|
|   |                          | Hibah                        | Di Lelang                |
| Bagian Perekonomian   | 27.027.500,00            | -                            | 27.027.500,00            |
| Bagian Hukum  | 24.713.476,00            | -                            | 24.713.476,00            |
| Bagian Umum dan Keuangan  | 2.021.097.210,56         | 268.562.800,00               | 1.752.534.410,56         |
| Bagian Humas dan Protokol   | 6.840.775,00             | -                            | 6.840.775,00             |
| Bagian Kesra  | 26.667.549,00            | -                            | 26.667.549,00            |
| Bagian Organisasi dan Kepegawaian                                 | 53.815.827,00            | -                            | 53.815.827,00            |
| Badan Keuangan Daerah   | 303.145.490,85           | -                            | 303.145.490,85           |
| Dinas Pekerjaan Umum dan Penataan Ruang                           | 8.344.301.456,00         | -                            | 8.344.301.456,00         |
| Dinas Perhubungan   | 598.830.540,00           | -                            | 598.830.540,00           |
| Dinas Kesehatan   | 25.725.000,00            | -                            | 25.725.000,00            |
| Gudang Farmasi  | 25.000.000,00            | -                            | 25.000.000,00            |
| PUSAT SAINTIFIKASI DAN PELAYANAN JAMU (PSPJ)                      | 30.000.000,00            | -                            | 30.000.000,00            |
| Puskesmas Bendan  | 8.000.000,00             | -                            | 8.000.000,00             |
| Puskesmas Medono  | 25.000.000,00            | -                            | 25.000.000,00            |
| Puskesmas Sokorejo  | 65.000.000,00            | -                            | 65.000.000,00            |
| RSUD BENDAN   | 7.958.074.327,81         | -                            | 7.958.074.327,81         |
| Dinas Pendidikan  | 22.025.000,00            | -                            | 22.025.000,00            |
| Dinas Pemberdayaan Masyarakat, Perempuan dan Perlindungan Anak    | 97.968.388,00            | -                            | 97.968.388,00            |
| Badan Penanggulangan Bencana Daerah                               | 34.157.600,00            | -                            | 34.157.600,00            |
| Dinas Sosial, Pengendalian Penduduk dan KB                        | 5.618.029,00             | -                            | 5.618.029,00             |
| Dinas Kelautan dan Perikanan                                      | 59.380.300,00            | -                            | 59.380.300,00            |
| Dinas Pertanian dan Pangan  | 45.445.000,00            | -                            | 45.445.000,00            |
| Dinas Perdagangan, Koperasi, Usaha Kecil dan Menengah             | 9.900.000,00             | -                            | 9.900.000,00             |
| Dinas Perindustrian dan Tenaga Kerja                              | 96.857.133,00            | -                            | 96.857.133,00            |
| Dinas Penanaman Modal dan Pelayanan Terpadu                       | 192.687.279,16           | -                            | 192.687.279,16           |
| Inspektorat   | 46.405.120,77            | -                            | 46.405.120,77            |
| Badan Perencanaan Pembangunan, Penelitian dan Pengembangan Daerah | 42.444.807,00            | -                            | 42.444.807,00            |
| Dinas Lingkungan Hidup  | 3.830.517.866,00         | -                            | 3.830.517.866,00         |
| Dinas Pariwisata, Kebudayaan, Kepemudaan dan Olahraga             | 61.286.630,00            | -                            | 61.286.630,00            |
| Satuan Polisi Pamong Praja  | 120.428.938,00           | -                            | 120.428.938,00           |
| Badan Kepegawaian, Pendidikan dan Pelatihan Daerah                | 54.659.390,00            | -                            | 54.659.390,00            |
| Dinas Kearsipan dan Perpustakaan                                  | 121.321.164,82           | -                            | 121.321.164,82           |
| Dinas Komunikasi dan Informatika                                  | 167.214.886,00           | -                            | 167.214.886,00           |
| Kecamatan Pekalongan Barat  | 53.083.086,85            | -                            | 53.083.086,85            |
| Kelurahan Pasirkratonkramat                                       | 20.131.164,00            | -                            | 20.131.164,00            |
| Kelurahan Bendan Kergon   | 9.700.000,00             | -                            | 9.700.000,00             |
| Kelurahan Medono  | 31.933.219,00            | -                            | 31.933.219,00            |
| Kelurahan Tirta   | 5.210.000,00             | -                            | 5.210.000,00             |
| Kelurahan Pringrejo   | 18.929.772,00            | -                            | 18.929.772,00            |
| Kecamatan Pekalongan Timur  | 34.537.064,00            | -                            | 34.537.064,00            |
| Kelurahan Poncol  | 29.781.290,00            | -                            | 29.781.290,00            |
| Kelurahan Klego   | 3.251.000,00             | -                            | 3.251.000,00             |
| Kelurahan Setono  | 61.754.686,00            | 54.000.000,00                | 7.754.686,00             |
| Kecamatan Pekalongan Utara  | 20.325.000,00            | -                            | 20.325.000,00            |
| Kelurahan Krapyak   | 12.445.000,00            | -                            | 12.445.000,00            |
| Kelurahan Padukuhankraton   | 37.224.648,00            | -                            | 37.224.648,00            |
| Kecamatan Pekalongan Selatan                                      | 49.538.018,00            | -                            | 49.538.018,00            |
| Kelurahan Sokoduwet   | 42.950.000,00            | 39.950.000,00                | 3.000.000,00             |
| <b>JUMLAH</b>   | <b>24.982.350.631,82</b> | <b>362.512.800,00</b>        | <b>24.619.837.831,82</b> |

**LAMPIRAN 22**

**BELANJA MODAL TIDAK DIKAPITALISASI**

| SKPD              | Belanja Modal tidak di Kapitalisasi dan Ekstrakomtabel KIB B |             |             |                         |   |
|-------------------|--|-------------|-------------|-------------------------|---|
|                   | Jumlah   | Ekstrakom   | Persediaan  | BM tidak dikapitalisasi | Penjelasan  |
| Bag. Umum         | 34.318.300,00  | 32.468.300  | 1.350.000   | 500.000                 | Pengadaan 71 buah kursi rapat , 5 buah jam mekanik (Ekstrakomp) dan 8 buah jam mekanik, 1 kipas angin dan <b>sewa 2 buah standing fan</b> (BM tidak dikapitalisasi) yang tidak memenuhi batas minimal aset tetap  |
| DINPERKIM         | 5.400.000,00   | 5.400.000   |             |                         | Pengadaan 15 buah kursi rapat yang tidak memenuhi batas minimal aset tetap  |
| DINHUB            | 10.350.000,00  |             |             | 10.350.000              | Pengadaan 1 buah lampu aspek yang tidak memenuhi batas minimal aset tetap   |
| Dinas Kesehatan   | 370.336.518,00   | 270.733.838 | 99.602.680  |                         | Pengadaan 122 timbangan , 19 Stetoscope, 122 tensimeter, 4 timbangan bayi, 95 alat kedokteran umum, 4 forcep, 37 alat kedokteran gigi, 5 alat kesehatan kebidanan, 5 dressing forcep, 1 Pecusion Hammer, 34 HB meter, 8 buah Resuscitator, 22 Thermometer (Ekstrakomp) dan 308 buah alat kedokteran gigi , 120 HB meter, 160 alat kedokteran, 59 ukur tinggi badan , 185 Dressing Forceps, 20 buag Alat Kesehatan Kebidanan, 5 buah Tanguue Depressor Stainless Steel, 184 buah Pinset Dental , 1 alat laboratorium (Persediaan) yang tidak memenuhi batas minimal aset tetap |
| RSUD Bendan       | 51.983.460,00  | 26.137.860  | 25.845.600  |                         | Pengadaan 18 thermometer dan alat kedokteran dan kesehatan(persediaan) dan 78 kursi lipat dan alat kedokteran (ekstrakomp) yang tidak memenuhi batas minimal aset tetap   |
| Puskesmas Tirta   | 7.190.700,00   | 6.640.700   | 550.000     |                         | Pengadaan 2 buah microphone (persediaan) dan 20 buah kursi rapat (Ekstrakomp) yang tidak memenuhi batas minimal aset tetap  |
| Puskesmas Tondano | 2.960.000,00   | 2.100.000   | 860.000     |                         | Pengadaan 1 buah Accu (persediaan) dan 7 buah kursi (Ekstrakomp) yang tidak memenuhi batas minimal aset tetap   |
| Puskesmas Selatan | 950.000,00   | 950.000     |             |                         | Pengadaan 2 buah kipas angin yang tidak memenuhi batas minimal aset tetap   |
| DINDIK            | 265.639.938,00   | 7.414.409   | 258.225.529 |                         | pengadaan peralatan kantor dan sekolah yang tidak memenuhi batas minimal aset tetap   |
| SDN Kramatsari 01 | 700.000,00   |             | 700.000     |                         | pengadaan 2 buah matras yang tidak memenuhi batas minimal aset tetap  |
| SDN Bendan 01     | 300.000,00   |             | 300.000     |                         | pengadaan 6 buah kalkulator yang tidak memenuhi batas minimal aset tetap  |
| SDN Bendan 03     | 1.050.000,00   |             | 1.050.000   |                         | pengadaan 6 buah rak buku yang tidak memenuhi batas minimal aset tetap  |
| SDN Bendan 04     | 1.330.000,00   | 340.000     | 990.000     |                         | pengadaan 6 buah rak buku (persediaan) dan 1 buah dispenser (Ekstrakomp) yang tidak memenuhi batas minimal aset tetap   |
| SDN Sapuro 01     | 2.560.000,00   | 1.600.000   | 960.000     |                         | pengadaan termogun dan stand(ekstrakomp) dan peralatan komputer (persediaan) yang tidak memenuhi batas minimal aset tetap   |
| SDN Podosugih 01  | 1.925.000,00   | 400.000     | 1.525.000   |                         | pengadaan 20 peralatan komputer yang tidak memenuhi batas minimal aset tetap  |

| SKPD                   | Belanja Modal tidak di Kapitalisasi dan Ekstrakomtabel KIB B |           |            |                         |  |
|------------------------|--|-----------|------------|-------------------------|--|
|                        | Jumlah   | Ekstrakom | Persediaan | BM tidak dikapitalisasi | Penjelasan   |
| SDN Podosugih 03       | 1.625.000,00   | 1.625.000 |            |                         | pengadaan 4 peralatan kantor yang tidak memenuhi batas minimal aset tetap  |
| SDN Medono 07          | 5.300.000,00   | 1.500.000 | 3.800.000  |                         | perbaikan beberapa cctv dan pengadaan bola volly( persediaan) dan 1 buah kipas angin dan tripod yang tidak memenuhi batas minimal aset tetap                       |
| SDN Medono 08          | 1.875.000,00   | 425.000   | 1.450.000  |                         | Pengadaan 9 keyboard dan 1 pompa yang tidak memenuhi batas minimal aset tetap  |
| SDN Pasirsari 01       | 1.300.000,00   |           | 1.300.000  |                         | pengadaan beberapa bola volly yang tidak memenuhi batas minimal aset tetap   |
| SDN Tegal Rejo         | 7.200.000,00   | 4.800.000 | 2.400.000  |                         | pengadaan 12 kursi dan 8 matras yang tidak memenuhi batas minimal aset tetap   |
| SDN Bumirejo           | 750.000,00   | 750.000   |            |                         | pengadaan 1 buah router dan 1 buah kompor yang tidak memenuhi batas minimal aset tetap   |
| SDN Keputran 04        | 650.000,00   |           | 650.000    |                         | pengadaan pasir yang tidak memenuhi batas minimal aset tetap   |
| SDN Keputran 06        | 150.000,00   |           | 150.000    |                         | pengadaan 1 buah keyboard yang tidak memenuhi batas minimal aset tetap   |
| SDN Landungsari 01     | 2.680.000,00   | 1.780.000 | 900.000    |                         | pengadaan 6 buah kipas angin dan 3 thermogun yang tidak memenuhi batas minimal aset tetap  |
| SDN Landungsari 05     | 250.000,00   |           | 250.000    |                         | pengadaan 1 buah TP Link yang tidak memenuhi batas minimal aset tetap  |
| SDN Poncol 01          | 3.380.000,00   |           | 3.380.000  |                         | pengadaan 37 peralatan kantor yang tidak memenuhi batas minimal aset tetap   |
| SDN Poncol 02          | 3.400.000,00   | 3.400.000 |            |                         | pengadaan 9 peralatan kantor yang tidak memenuhi batas minimal aset tetap  |
| SDN Sampangan 01       | 600.000,00   | 600.000   |            |                         | pengadaan 2 buah PSU yang tidak memenuhi batas minimal aset tetap  |
| SDN Klego 01           | 250.000,00   |           | 250.000    |                         | pengadaan 1 buah brangkas yang tidak memenuhi batas minimal aset tetap   |
| SDN Klego 04           | 5.598.000,00   | 850.000   | 4.748.000  |                         | pengadaan 41 buah peralatan kantor (Persediaan) dan 1 buah headset dan hardisk (ekstrakomp) yang tidak memenuhi batas minimal aset tetap                           |
| SDN Sokorejo           | 715.000,00   | 678.000   | 37.000     |                         | pengadaan 2 buah router dan 1 buah jam yang tidak memenuhi batas minimal aset tetap  |
| SDN Dekoro             | 1.575.000,00   |           | 1.575.000  |                         | pengadaan 7 buah papan yang tidak memenuhi batas minimal aset tetap  |
| SDN Karang Malang      | 760.000,00   | 760.000   |            |                         | pengadaan 1 buah router dan 1 buah kompor yang tidak memenuhi batas minimal aset tetap   |
| SDN Panjang Wetan 01   | 2.290.000,00   |           | 2.290.000  |                         | pengadaan 8 buah peralatan komputer yang tidak memenuhi batas minimal aset tetap   |
| SDN Panjang Wetan 03   | 465.000,00   |           | 465.000    |                         | pengadaan 3 buah perlatan kantor yang tidak memenuhi batas minimal aset tetap  |
| SDN Panjang Wetan 04   | 500.000,00   |           | 500.000    |                         | pengadaan 1 buah roll kabel yang tidak memenuhi batas minimal aset tetap   |
| SDN Kandang panjang 10 | 3.623.000,00   | 775.000   | 2.848.000  |                         | pengadaan 1 buah kipas angin dan komposr gas (ekstrakomp) dan 12 papan data, 1 buah dring jar dan besi, 1 kipas angin yang tidak memenuhi batas minimal aset tetap |
| SDN Kraton             | 4.826.900,00   | 1.875.000 | 2.951.900  |                         | pengadaan 5 buah kipas angin dan 25 peralatan olahraga (persediaan) yang tidak memenuhi batas minimal aset tetap   |

| SKPD               | Belanja Modal tidak di Kapitalisasi dan Ekstrakomtabel KIB B |           |            |                         |   |
|--------------------|--|-----------|------------|-------------------------|---|
|                    | Jumlah   | Ekstrakom | Persediaan | BM tidak dikapitalisasi | Penjelasan  |
| SDN Krapyak Lor 02 | 425.000,00   |           | 425.000    |                         | pengadaan 1 buah baterai laptop yang tidak memenuhi batas minimal aset tetap  |
| SDN Pabean         | 400.000,00   | 400.000   |            |                         | pengadaan 1 buah braket yang tidak memenuhi batas minimal aset tetap  |
| SDN Kradenan 01    | 7.650.000,00   | 1.350.000 | 6.300.000  |                         | pengadaan 4 buah peralatan kantor dan 22 peralatan olahraga (persediaan) dan 3 buah kipas angin (ekstrakomp) yang tidak memenuhi batas minimal aset tetap |
| SDN Kradenan 04    | 630.000,00   | 350.000   | 280.000    |                         | pengadaan 8 buah stempel (persediaan) dan 1 buah kipas angin (ekstrakomp) yang tidak memenuhi batas minimal aset tetap                                    |
| SDN Kuripan Lor 01 | 2.500.000,00   | 1.600.000 | 900.000    |                         | pengadaan kursi guru dan micropohone yang tidak memenuhi batas minimal aset tetap   |
| SDN Yosorejo 01    | 765.000,00   |           | 765.000    |                         | pengadaan 5 peralatan kantor yang tidak memenuhi batas minimal aset tetap   |
| SMP N 02           | 4.907.000,00   | 4.100.000 | 807.000    |                         | pengadaan 21 peralatan kantor yang tidak memenuhi batas minimal aset tetap  |
| SMP N 03           | 720.000,00   | 720.000   |            |                         | pengadaan 2 peralatan kantor yang tidak memenuhi batas minimal aset tetap   |
| SMP N 04           | 4.325.000,00   | 2.375.000 | 1.950.000  |                         | pengadaan 15 peralatan kantor yang tidak memenuhi batas minimal aset tetap  |
| SMP N 05           | 1.327.000,00   | 1.327.000 |            |                         | pengadaan 3 peralatan kantor yang tidak memenuhi batas minimal aset tetap   |
| SMP N 06           | 7.300.000,00   |           | 7.300.000  |                         | pengadaan 7 peralatan komputer yang tidak memenuhi batas minimal aset tetap   |
| SMP N 07           | 1.275.000,00   | 700.000   | 575.000    |                         | pengadaan 5 peralatan kantor yang tidak memenuhi batas minimal aset tetap   |
| SMP N 08           | 238.000,00   |           | 238.000    |                         | pengadaan 2 buah tripod yang tidak memenuhi batas minimal aset tetap  |
| SMP N 11           | 1.530.000,00   | 1.150.000 | 380.000    |                         | pengadaan 7 peralatan kantor yang tidak memenuhi batas minimal aset tetap   |
| SMP N 14           | 8.895.000,00   | 800.000   | 8.095.000  |                         | pengadaan 40 peralatan komputer yang tidak memenuhi batas minimal aset tetap  |
| SMP N 15           | 9.800.000,00   | 1.200.000 | 8.600.000  |                         | pengadaan 25 peralatan kantor yang tidak memenuhi batas minimal aset tetap  |
| SMP N 16           | 6.700.000,00   | 3.400.000 | 3.300.000  |                         | pengadaan 27 peralatan kantor yang tidak memenuhi batas minimal aset tetap  |
| DPMPPA             | 10.060.000,00  |           | 10.060.000 |                         | Pengadaan 38 papan nama , 3 buah candi lainnya, 5 papan pengumuman(reklas Persediaan) yang tidak memenuhi batas minimal aset tetap                        |
| BPBD               | 320.000,00   |           | 320.000    |                         | Pengadaan roll meter @160.000 yang tidak memenuhi batas minimal aset tetap  |
| DinsosP2KB         | 1.200.000,00   |           | 1.200.000  |                         | Pengadaan 8 kotak kayu @150.000 yang tidak memenuhi batas minimal aset tetap  |
| DKP                | 23.121.500,00  | 600.000   | 22.521.500 |                         | Pengadaan 325 alat pembekuan, 2 microphone , 8 kabel listrik (BM tidak dikapitalisasi) dan 2 microphone yang tidak memenuhi batas minimal aset tetap      |
| DinPerinaker       | 23.325.200,00  | 7.959.600 | 12.565.600 | 2.800.000               | Pengadaan beberapa Peralatan kantor yang tidak memenuhi batas minimal aset tetap  |
| DPMPPTSP           | 1.938.000,00   | 970.000   | 968.000    |                         | Pengadaan 4 mesin hitung dan 2 camera video yang tidak memenuhi batas minimal aset tetap  |

| SKPD                 | Belanja Modal tidak di Kapitalisasi dan Ekstrakomtabel KIB B |                       |                       |                         |  |
|----------------------|--|-----------------------|-----------------------|-------------------------|--|
|                      | Jumlah   | Ekstrakom             | Persediaan            | BM tidak dikapitalisasi | Penjelasan   |
| DLH                  | 2.990.600,00   | 721.600               | 2.269.000             |                         | Pengadaan 2 buah termometer (ekstrakomp) dan 7 buah pompa, 24 perkakas standar (Persediaan) yang tidak memenuhi batas minimal aset tetap   |
| Dinparbudpora        | 735.000,00   |                       | 735.000               |                         | Pengadaan 3 buah Folding Container Box yang tidak memenuhi batas minimal aset tetap  |
| Kesbangpol           | 1.756.000,00   | 1.756.000             |                       |                         | Pengadaan 4 buah kursi rapat yang tidak memenuhi batas minimal aset tetap  |
| Satpol PP            | 3.875.157,00   |                       | 3.875.157             |                         | Pengadaan 10 buah helm pemadam kebakaran dan 10 buah sepatu bot yang tidak memenuhi batas minimal aset tetap   |
| BKPPD                | 469.440,00   |                       |                       | 469.440                 | Pengadaan template website yang tidak memenuhi batas minimal aset tetap  |
| Dinarpus             | 2.305.000,00   |                       | 2.305.000             |                         | Pengadaan 42 buah peralatan komputer dan 1 buah tabung gas yang tidak memenuhi batas minimal aset tetap  |
| Diskominfo           | 22.658.200,00  | 11.057.500            | 11.600.700            |                         | Pengadaan 18 buah kursi biasa , 14 peralatan jaringan komputer (ekstrakomp) dan 34 alat kantor lainnya, 2 alat pendingin, 9 buah peralatan jaringan komputer (persediaan) yang tidak memenuhi batas minimal aset tetap |
| Pekalongan Barat     | 2.818.000,00   | 418.000               | 2.400.000             |                         | Pengadaan 20 umbul-umbul , 1 taplak meja(persediaan) dan 1 buah tv konektor kursi rapat pejabat yang tidak memenuhi batas minimal aset tetap   |
| Kel Setono           | 386.000,00   |                       | 386.000               |                         | Pengadaan 4 buah fladisk yang tidak memenuhi batas minimal aset tetap  |
| Kel Kalibaras        | 8.100.000,00   |                       | 8.100.000             |                         | Pengadaan 30 kursi rapat pejabat yang tidak memenuhi batas minimal aset tetap  |
| Kel. Krapyak         | 7.845.000,00   | 1.005.000             | 6.757.000             | 83.000                  | Pengadaan 65 peralatan rumah tangga dan 1 mouse (BM tidak dikapitalisasi) dan 2 dinspeser, 1 wajan (ekstrakomp) yang tidak memenuhi batas minimal aset tetap   |
| Kel. Kandang Panjang | 100.000,00   |                       | 100.000               |                         | Pengadaan 1 buah keyboard yang tidak memenuhi batas minimal aset tetap   |
| Kel. Banyurip        | 460.000,00   |                       | 460.000               |                         | Pengadaan 4 buah peralatan rumah tangga yang tidak memenuhi batas minimal aset tetap   |
|                      | -  |                       |                       |                         |  |
| <b>JUMLAH</b>        | <b>980.606.913,00</b>  | <b>417.962.807,00</b> | <b>548.441.666,00</b> | <b>14.202.440,00</b>    |  |



**LAMPIRAN 23**

**TRANSFER MASUK DAN KELUAR GEDUNG DAN BANGUNAN ANTAR SKPD**

| SKPD Penerima      | Aset yang Ditransfer                      | Nilai Perolehan  | Akm. Penyusutan  | Nilai Buku       | SKPD Pemberi |
|--------------------|---|------------------|------------------|------------------|--------------|
| Bagian Umum        | Bangunan Gedung Pendidikan Permanen       | 437.388.600,00   | 85.389.506,00    | 351.999.094,00   | BKD          |
| DINHUB             | Bangunan Gedung Pendidikan Permanen       | 53.873.732,90    | 31.810.718,00    | 22.063.014,90    | BKD          |
| Dindagkop dan UKM  | Bangunan Tempat Kerja Lain-lain           | 462.041.000,00   | 16.504.940,00    | 445.536.060,00   | DPUPR        |
|                    | Flat/rumah Lain-lain                      | 136.404.000,00   | 5.456.160,00     | 130.947.840,00   |              |
|                    | Bangunan Gedung Kantor Permanen           | 193.293.000,00   | 11.597.580,00    | 181.695.420,00   |              |
|                    | Bangunan Gedung Tempat OR Lain-lain       | 167.333.000,00   | 10.039.980,00    | 157.293.020,00   |              |
|                    | Tugu Peringatan Lainnya                   | 37.451.000,00    | 1.487.704,00     | 35.963.296,00    |              |
| BKD                | Bangunan Tempat Kerja Lain-lain           | 944.926.000,00   | 37.797.040,00    | 907.128.960,00   | DPUPR        |
|                    | Flat/rumah Lain-lain                      | 56.154.000,00    | 2.246.160,00     | 53.907.840,00    |              |
| DINPERKIM          | Bangunan Gedung Kantor Permanen           | 109.660.936,00   | -                | 109.660.936,00   | DINDIK       |
| Pusk Bendan        | Bangunan Klinik/Puskesmas                 | 4.715.681.226,87 | 3.396.924.513,00 | 1.318.756.713,87 | DINKES       |
|                    | Rumah Negara Golongan III Tipe A Permanen | 40.620.000,00    | 10.561.200,00    | 30.058.800,00    |              |
| Pusk. Bendan       | Bangunan Gudang Lain-lain                 | 88.379.317,00    | -                | 88.379.317,00    | DINKES       |
| Pustu Kota         | Bangunan Klinik/Puskesmas                 | 275.609.100,00   | 55.121.820,00    | 220.487.280,00   | DINKES       |
| Pustu Kergon       | Bangunan Gedung Kantor Permanen           | 230.415.000,00   | 59.907.900,00    | 170.507.100,00   | DINKES       |
|                    | Rumah Negara Golongan III Tipe A Permanen | 50.000.000,00    | 13.000.000,00    | 37.000.000,00    |              |
| Pusk. Kramatsari   | Bangunan Klinik/Puskesmas                 | 206.004.000,00   |                  | 206.004.000,00   | DINKES       |
|                    | Bangunan Gedung Kantor Permanen           | 1.408.098.000,00 | 261.943.196,00   | 1.146.154.804,00 |              |
| Pustu Pasir Sari   | Bangunan Gedung Kantor Permanen           | 408.012.086,00   | 45.265.315,06    | 362.746.770,94   | DINKES       |
|                    | Rumah Negara Golongan III Tipe A Permanen | 11.180.000,00    | 2.906.800,00     | 8.273.200,00     |              |
| Pusk. Medono       | Bangunan Gedung Kantor Lain-lain          | 49.480.000,00    | 2968800          | 46.511.200,00    | DINKES       |
|                    | Bangunan Klinik/Puskesmas                 | 2.036.592.492,00 | 448.050.350,00   | 1.588.542.142,00 |              |
|                    | Rumah Negara Golongan III Tipe A Permanen | 497.157.000,00   | 89.488.260,00    | 407.668.740,00   |              |
| Pustu Medono Indah | Bangunan Klinik/Puskesmas                 | 390.841.600,00   | 54.717.824,00    | 336.123.776,00   | DINKES       |
| Pustu Kebulen      | Bangunan Klinik/Puskesmas                 | 422.957.313,00   | 16.918.292,00    | 406.039.021,00   | DINKES       |
| Pusk. Tirto        | Bangunan Klinik/Puskesmas                 | 2.486.196.508,63 | 101.510.812,00   | 2.384.685.696,63 | DINKES       |
| Pusk. Bumirejo     | Bangunan Klinik/Puskesmas                 | 164.969.000,00   | 95.682.020,00    | 69.286.980,00    | DINKES       |
| Pusk. Kramatsari   | Bangunan Klinik/Puskesmas                 | 514.432.000,00   | 100.571.520,00   | 413.860.480,00   | DINKES       |
| Pustu Pringlangu   | Rumah Negara Golongan III Tipe A Permanen | 33.100.000,00    | 8.606.000,00     | 24.494.000,00    | DINKES       |
| Pusk. Klego        | Bangunan Gedung Kantor Permanen           | 2.204.682.752,30 | 188.957.921,00   | 2.015.724.831,30 | DINKES       |
|                    | Rumah Negara Golongan III Tipe B Permanen | 38.736.450,00    | 10.846.206,00    | 27.890.244,00    |              |
| Pustu Bantaran     | Bangunan Klinik/Puskesmas                 | 380.001.000,00   | 60.800.160,00    | 319.200.840,00   | DINKES       |
| Pusk. Noyontaan    | Bangunan Klinik/Puskesmas                 | 1.442.710.500,00 | 375.104.730,00   | 1.067.605.770,00 | DINKES       |
| Pustu Kalisari     | Bangunan Klinik/Puskesmas                 | 172.179.000,00   | 103.307.400,00   | 68.871.600,00    | DINKES       |
|                    | Rumah Negara Golongan III Tipe A Permanen | 25.000.000,00    | 6.500.000,00     | 18.500.000,00    |              |
| Pusk. Pragak       | Bangunan Gedung Kantor Permanen           | 75.000.000,00    | 19.500.000,00    | 55.500.000,00    | DINKES       |
|                    | Rumah Negara Golongan III Tipe A Permanen | 25.000.000,00    | 6.500.000,00     | 18.500.000,00    |              |
| Pusk. Sokorejo     | Bangunan Klinik/Puskesmas                 | 4.349.476.841,00 | 1.221.740.600,00 | 3.127.736.241,00 | DINKES       |
| Pustu Gamer        | Bangunan Klinik/Puskesmas                 | 112.091.000,00   | 62770960         | 49.320.040,00    | DINKES       |

| SKPD Penerima        | Aset yang Ditransfer                      | Nilai Perolehan  | Akm. Penyusutan  | Nilai Buku       | SKPD Pemberi |
|----------------------|---|------------------|------------------|------------------|--------------|
| Pustu Gamer          | Rumah Negara Golongan III Tipe A Permanen | 25.000.000,00    | 6.500.000,00     | 18.500.000,00    | DINKES       |
| Pusk. Baros          | Bangunan Klinik/Puskesmas                 | 150.000.000,00   | 54.000.000,00    | 96.000.000,00    | DINKES       |
|                      | Rumah Negara Golongan III Tipe A Permanen | 25.000.000,00    | 6.500.000,00     | 18.500.000,00    |              |
| Pustu Karang Malang  | Bangunan Klinik/Puskesmas                 | 201.560.000,00   | 56.436.800,00    | 145.123.200,00   | DINKES       |
| Pusk. Tondano        | Bangunan Klinik/Puskesmas                 | 2.486.639.332,00 | 1.168.522.630,00 | 1.318.116.702,00 | DINKES       |
|                      | Rumah Negara Golongan III Tipe A Permanen | 274.425.000,00   | 71.350.500,00    | 203.074.500,00   |              |
| Pusk. Dekoro         | Bangunan Klinik/Puskesmas                 | 228.705.000,00   | 36.592.800,00    | 192.112.200,00   | DINKES       |
| Pusk. Dukuh          | Bangunan Klinik/Puskesmas                 | 2.514.264.386,00 | 491.908.852,00   | 2.022.355.534,00 | DINKES       |
|                      | Rumah Negara Golongan III Lain-lain       | 160.503.137,00   | 11.985.375,00    | 148.517.762,00   |              |
| Pustu Bandengan      | Bangunan Gedung Kantor Permanen           | 355.268.900,00   | 75.192.452,00    | 280.076.448,00   | DINKES       |
| Pustu Pabean         | Bangunan Klinik/Puskesmas                 | 114.154.026,00   | 4.566.162,00     | 109.587.864,00   | DINKES       |
| Pusk. Krapyak        | Bangunan Klinik/Puskesmas                 | 3.507.703.800,00 | 198.826.772,00   | 3.308.877.028,00 | DINKES       |
|                      | Rumah Negara Golongan III Tipe A Permanen | 16.781.000,00    | 6.647.720,00     | 10.133.280,00    |              |
| Pustu Degayu         | Bangunan Klinik/Puskesmas                 | 491.753.000,00   | 122.830.400,00   | 368.922.600,00   | DINKES       |
|                      | Rumah Negara Golongan III Lain-lain       | 50.000.000,00    | 18.000.000,00    | 32.000.000,00    |              |
| Pustu Slamaran       | Rumah Negara Golongan III Lain-lain       | 257.234.512,00   | 32.158.450,00    | 225.076.062,00   | DINKES       |
|                      | Bangunan Klinik/Puskesmas                 | 807.898.488,00   | 95.765.061,00    | 712.133.427,00   |              |
| Pusk. Kusuma Bangsa  | Bangunan Klinik/Puskesmas                 | 2.295.692.416,82 | 461.029.390,81   | 1.834.663.026,01 | DINKES       |
|                      | Rumah Negara Golongan III Tipe A Permanen | 93.886.332,41    | 28.170.451,00    | 65.715.881,41    |              |
|                      | Bangunan Kesehatan Lain-lain              | 165.055.000,00   | 29.709.900,00    | 135.345.100,00   |              |
| Pustu Panjang Wetan  | Bangunan Gedung Kantor Permanen           | 222.569.500,00   | 57868070         | 164.701.430,00   | DINKES       |
| Pustu Salamanis      | Bangunan Gedung Kantor Permanen           | 596.761.000,00   | 109.821.068,00   | 486.939.932,00   | DINKES       |
|                      | Rumah Negara Golongan III Tipe A Permanen | 67.850.000,00    | 17.641.000,00    | 50.209.000,00    |              |
| Pusk. Pk. Selatan    | Bangunan Klinik/Puskesmas                 | 494.123.744,74   | 193.171.873,00   | 300.951.871,74   | DINKES       |
|                      | Bangunan Gedung Kantor Lain-lain          | 140.008.375,00   | 5.600.336,00     | 134.408.039,00   |              |
|                      | Bangunan Klinik/Puskesmas                 | 3.459.996.191,00 | 263.284.088,00   | 3.196.712.103,00 |              |
| Pustu Kuripan Lor    | Bangunan Klinik/Puskesmas                 | 240.728.700,00   | 62.589.462,00    | 178.139.238,00   | DINKES       |
|                      | Rumah Negara Golongan III Tipe A Permanen | 20.000.000,00    | 5.200.000,00     | 14.800.000,00    |              |
| Pustu Kertoharjo     | Bangunan Klinik/Puskesmas                 | 182.325.000,00   | 29.172.000,00    | 153.153.000,00   | DINKES       |
|                      | Rumah Negara Golongan III Tipe A Permanen | 22.500.000,00    | 5.850.000,00     | 16.650.000,00    |              |
| Pustu Duwet          | Bangunan Klinik/Puskesmas                 | 253.525.000,00   | 45.634.500,00    | 207.890.500,00   | DINKES       |
| Pustu Soko           | Bangunan Gedung Kantor Permanen           | 242.775.000,00   | 46.589.806,00    | 196.185.194,00   | DINKES       |
| Pustu Soko           | Rumah Negara Golongan III Tipe A Permanen | 22.000.000,00    | 5.720.000,00     | 16.280.000,00    | DINKES       |
| Pusk. Jenggot        | Bangunan Gedung Kantor Permanen           | 1.214.823.527,00 | 315.854.123,00   | 898.969.404,00   | DINKES       |
|                      | Rumah Negara Golongan III Tipe A Permanen | 47.839.000,00    | 12.438.140,00    | 35.400.860,00    | DINKES       |
|                      | Bangunan Klinik/Puskesmas                 | 3.437.238.442,00 | 62.393.631,00    | 3.374.844.811,00 | DINKES       |
|                      | Pagar Permanen                            | 360.461.100,00   |                  | 360.461.100,00   | DINKES       |
| Pusk. Buaran         | Bangunan Klinik/Puskesmas                 | 2.545.303.447,32 | 446.376.995,00   | 2.098.926.452,32 | DINKES       |
|                      | Rumah Negara Golongan III Tipe A Permanen | 648.904.369,68   | 91.343.506,00    | 557.560.863,68   |              |
| Pustu Banyurip Ageng | Bangunan Gedung Kantor Permanen           | 258.365.000,00   | 67.174.900,00    | 191.190.100,00   | DINKES       |
|                      | Rumah Negara Golongan III Tipe A Permanen | 50.000.000,00    | 13.000.000,00    | 37.000.000,00    |              |

| SKPD Penerima     | Aset yang Ditransfer                      | Nilai Perolehan   | Akm. Penyusutan   | Nilai Buku        | SKPD Pemberi |
|-------------------|---|-------------------|-------------------|-------------------|--------------|
| :Pustu Kradenan   | Bangunan Gedung Kantor Permanen           | 101.560.000,00    | 26.405.600,00     | 75.154.400,00     | DINKES       |
|                   | Rumah Negara Golongan III Tipe A Permanen | 54.724.000,00     | 14.228.240,00     | 40.495.760,00     |              |
| Kel. Podosugih    | Bangunan Gedung Pendidikan Permanen       | 55.285.473,00     | -                 | 55.285.473,00     | DINDIK       |
| Kel. Tirta        | Bangunan Gedung Pendidikan Permanen       | 223.696.929,00    | -                 | 223.696.929,00    | DINDIK       |
| Kel Panjang Wetan | Bangunan Gedung Pendidikan Permanen       | 223.436.926,00    | -                 |                   | DINDIK       |
| Kel. Kalibaros    | Bangunan Gedung Permanen                  | 184.470.000,00    | 510.000,00        | 183.960.000,00    | Pkl Timur    |
| Kel. Kalibaros    | Bangunan Gedung Pendidikan Permanen       | 55.100.471,00     |                   | 55.100.471,00     | DINDIK       |
| <b>Jumlah</b>     |   | 55.101.022.981,67 | 11.896.553.440,87 | 42.741.462.143,80 |              |

**LAMPIRAN 24**

**KAPITALISASI BELANJA BARANG DAN JASA**

| SKPD             | Jumlah       | Nominal                    | Keterangan   |
|------------------|--------------|----------------------------|--|
| Sekretariat DPRD | 2,00         | 396.000.000,00             | Perbaikan 2 Rumdin @198.000  |
| Kel Kauman       | 1,00         | 20.000.000,00              | Pembuatan Pagar Kelurahan  |
| Satpol PP        | 1,00         | 109.020.000,00             | Paving   |
| DISHUB           | 2,00         | 48.037.500,00              | Pintu Gerbang kantor dishub sisi Timur @23.332.500, Pintu Gerbang Kantor Dishub Sisi Barat @24.705.000   |
| DPUPR            | 6,00         | 793.586.000,00             | Perbaikan Taman di Bina Griya Jl. Kencur/Kopi - Pembuatan Jogging Track, 141278000, Perbaikan Taman di Bina Griya Jl. Kencur/Kopi - Pembuatan Pedestrian, 23122000, Pembuatan Taman Lanjutan Slamaran - Pembuatan Pedestrian, 151549000, Penataan Kawasan Tirta - Penataan Pedestrian, 141208000, Penataan Kawasan Tirta - Pembuatan Landmark Taman, 56628000, Pembuatan Pagar Landasan Kontainer Taman Sorogenen, 85290000, Perbaikan Gedung dan Pembuatan Tempat Cuci Mobil Kantor DPUPR , 36250000, Pembuatan Stasiun Pompa Kutilang Panjang Wetan Pj. 6.70 m Lb. 3.00 m, 49229000; Perbaikan Toilet Alun-Alun, 109032000   |
| BKD              | 2,00         | 11.600.000,00              | Jasa Pengawas rehab toilet Lt 2 dan 3 BKD Kota Pekalongan  |
| Kel Banyurip     | 1,00         | 95.000.000,00              | Kapitalisasi ke GOR Banyurip Alit Gang 3B  |
| DLH              |              | 45.400.000,00              | Pemeliharaan TPS3R Kandang Panjang @45.400.000   |
| DINDAGKOP        |              | 192.300.000,00             | Pemeliharaan Pasar Darurat Sorogenen @192.300.000  |
| Bag. Umum        |              | 456.854.000,00             | Pembuatan Ruang Rapat Sadewa, Pembuatan Partisi Ruang Rapat Staf Ahli Perbaikan Taman dan Pembuatan Kolam Ikan, Pembuatan Gazebo, Paving Sebelah Utara, Paving Halaman depan 110.745.000, Paving Halaman, Paving Sebelah Barat kantor PKK kota pekalongan 106.530.000, Perbaikan dan Peninggian Lantai Ruang Tengah RUMAH DINAS EKS MESS DPRD KOTA PEKALONGAN 72.814.000, Pembuatan Awning, Perbaikan Taman, Paving dan Pembuatan Kolam Ikan, Gazebo Rumdin Wakil Walikota 166.765.000   |
| DINDIK           |              | 442.020.600,00             | (DAK) Jasa Konsultasi Perencanaan Arsitektur/ Perencanaan Rekayasa Rehabilitasi Ruang SMPN 2 Pekalongan @5.902.600, (DAK) Jasa Konsultasi Perencanaan Arsitektur/ Perencanaan Rekayasa Rehabilitasi Ruang SMPN 3 Pekalongan 5.403.200, DAK Fisik : Jasa konsultasi perencanaan arsitektur/ perencanaan rekayasa rehabilitasi ruang SMP (DAK) SMPN 6 Pekalongan 35.622.400, Jasa Konsultasi Perencanaan Arsitektur/ Perencanaan Rekayasa Rehabilitasi Ruang SMP (DAK) SMPN 7 Pekalongan 32.263.000, Jasa Konsultasi Perencanaan Arsitektur/ Perencanaan Rekayasa Rehabilitasi Ruang SMP (DAK) SMPN 8 Pekalongan 61.666.000, DAK Fisik : Jasa konsultasi perencanaan arsitektur/ perencanaan rekayasa rehabilitasi ruang SMP (DAK) SMPN 9 Pekalongan (Tahap II, Lunas) 5.266.800, Jasa Konsultasi Perencanaan Arsitektur/ Perencanaan Rekayasa Rehabilitasi Ruang SMP (DAK) SMPN 10 Pekalongan 36.740.000, DAK Fisik : Jasa konsultasi arsitektur/ perencanaan rekayasa rehabilitasi ruang SMP (DAK) SMPN 11 Pekalongan 44.361.000, DAK Fisik : Jasa konsultasi perencanaan arsitektur/ perencanaan rekayasa rehabilitasi ruang SMP (DAK) locus SMPN 13 Pekalongan 47.270.800, (DAK) Jasa konsultasi perencanaan arsitektur/ perencanaan rekayasa rehabilitasi ruang SMPN 14 Pekalongan 6.129.200, (DAK) Jasa Konsultasi Pengawasan Arsitektur/ Pengawasan Ruang SMPN 14 23.754.000, DAK Fisik : Jasa konsultasi perencanaan arsitektur/ perencanaan rekayasa rehabilitasi ruang SMP (DAK) SMPN 16 Pekalongan 34.876.600, Jasa Konsultasi Perencanaan (DED) SMPN 17 Pekalongan 59.815.000, Perencanaan dan Pengawasan PAUD RUSUNAWA 7.810.000, Perencanaan dan Pengawasan TK Kutilang 13.750.000, Perencanaan dan Pengawasan KB Melati Podosugih 3.835.000, Perencanaan dan Pengawasan PAUD Tunas Bangsa Kalibaras 3.860.000, Perencanaan dan Pengawasan TK Flamboyan Timur 13.695.000 |
| Dinkes           |              | 4.346.000,00               | Kapitalisasi ke puskesmas jenggot  |
| Dinkes           |              | 4.346.000,00               | Kapitalisasi ke puskesmas jenggot  |
| <b>Jumlah</b>    | <b>15,00</b> | <b>Rp 2.614.164.100,00</b> |  |

## LAMPIRAN 25

## RINCIAN TRANSFER KELUAR DAN MASUK JALAN DAN JARINGAN

| SKPD Penerima            | Aset yang Ditransfer                           | Jumlah | Nilai Perolehan | Akm. Penyusutan | Nilai Buku     | SKPD Pemberi             |
|--------------------------|--|--------|-----------------|-----------------|----------------|--------------------------|
| PUSK. BENDAN             | Instalasi Air Buangan Domestik Kapasitas Kecil | 1      | 616.186.767,00  | 102.697.795,00  | 513.488.972,00 | DINAS KESEHATAN          |
| PUSK. BENDAN             | Jaringan Sambungan Ke Rumah Kapasitas Kecil    | 1      | 750.000,00      | 750.000,00      | -              | DINAS KESEHATAN          |
| PUSK. BENDAN             | Jaringan Distribusi Tegangan 1 S/D 20 KVA      | 1      | 1.500.000,00    | 525.000,00      | 975.000,00     | DINAS KESEHATAN          |
| PUSK. BENDAN             | Jaringan Distribusi Lain-lain                  | 1      | 1.500.000,00    | 1.500.000,00    | -              | DINAS KESEHATAN          |
| PUSK. BENDAN             | Jaringan Telepon Diatas Tanah Kapasitas Kecil  | 1      | 650.000,00      | 650.000,00      | -              | DINAS KESEHATAN          |
| PUSK. KRAMATSARI         | Instalasi Air Buangan Domestik Kapasitas Kecil | 1      | 464.061.288,00  | 77.343.550,00   | 386.717.738,00 | DINAS KESEHATAN          |
| PUSK. KRAMATSARI         | Jaringan Distribusi Tegangan 1 S/D 20 KVA      | 1      | 300.000,00      | 202.500,00      | 97.500,00      | DINAS KESEHATAN          |
| PUSK. KRAMATSARI         | Jaringan Distribusi Tegangan 1 S/D 20 KVA      | 1      | 1.500.000,00    | 487.500,00      | 1.012.500,00   | DINAS KESEHATAN          |
| PUSK. KRAMATSARI         | Jaringan Telepon Diatas Tanah Kapasitas Sedang | 1      | 300.000,00      | 240.000,00      | 60.000,00      | DINAS KESEHATAN          |
| PUSK. TIRTO              | Instalasi Air Buangan Domestik Kapasitas Kecil | 1      | 464.061.288,00  | 77.343.550,00   | 386.717.738,00 | DINAS KESEHATAN          |
| PUSK. TIRTO              | Jaringan Sambungan ke Rumah Lain-lain          | 1      | 1.000.000,00    | 966.657,00      | 33.343,00      | DINAS KESEHATAN          |
| PUSK. TIRTO              | Jaringan Sambungan ke Rumah Lain-lain          | 1      | 1.000.000,00    | 966.657,00      | 33.343,00      | DINAS KESEHATAN          |
| PUSK. TIRTO              | Jaringan Sambungan ke Rumah Lain-lain          | 1      | 1.000.000,00    | 499.995,00      | 500.005,00     | DINAS KESEHATAN          |
| PUSK. TIRTO              | Jaringan Distribusi Lain-lain                  | 1      | 2.000.000,00    | 1.450.000,00    | 550.000,00     | DINAS KESEHATAN          |
| PUSK. TIRTO              | Jaringan Distribusi Lain-lain                  | 1      | 2.000.000,00    | 750.000,00      | 1.250.000,00   | DINAS KESEHATAN          |
| PUSK. TIRTO              | Jaringan Distribusi Lain-lain                  | 1      | 2.000.000,00    | 700.000,00      | 1.300.000,00   | DINAS KESEHATAN          |
| PUSK. TIRTO              | Jaringan Distribusi Lain-lain                  | 1      | 2.000.000,00    | 1.450.000,00    | 550.000,00     | DINAS KESEHATAN          |
| PUSK. TIRTO              | Jaringan Telepon Di atas Tanah Lain-lain       | 1      | 700.000,00      | 700.000,00      | -              | DINAS KESEHATAN          |
| PUSK. MEDONO             | Instalasi Air Buangan Domestik Kapasitas Kecil | 1      | 340.000.000,00  | 56.666.665,00   | 283.333.335,00 | DINAS KESEHATAN          |
| PUSK. MEDONO             | Jaringan Distribusi Lain-lain                  | 1      | 1.500.000,00    | 1.350.000,00    | 150.000,00     | DINAS KESEHATAN          |
| PUSK. NOYONTAAN          | Instalasi Air Buangan Domestik Kapasitas Kecil | 1      | 464.061.288,00  | 77.343.550,00   | 386.717.738,00 | DINAS KESEHATAN          |
| PUSK. NOYONTAAN          | Jaringan Transmisi Tegangan Dibawah 100 KVA    | 1      | 450.000,00      | 337.500,00      | 112.500,00     | DINAS KESEHATAN          |
| PUSK. NOYONTAAN          | Jaringan Transmisi Tegangan Dibawah 100 KVA    | 1      | 900.000,00      | 472.500,00      | 427.500,00     | DINAS KESEHATAN          |
| PUSK. TONDANO            | Instalasi Air Buangan Domestik Kapasitas Kecil | 1      | 464.061.288,00  | 77.343.550,00   | 386.717.738,00 | DINAS KESEHATAN          |
| PUSK. TONDANO            | Jaringan Sambungan ke Rumah Lain-lain          | 1      | 2.000.000,00    | 1.200.006,00    | 799.994,00     | DINAS KESEHATAN          |
| PUSK. TONDANO            | Jaringan Distribusi Lain-lain                  | 1      | 5.000.000,00    | 2.250.000,00    | 2.750.000,00   | DINAS KESEHATAN          |
| PUSK. TONDANO            | Jaringan Telepon Di bawah tanah Lain-lain      | 1      | 3.000.000,00    | 2.700.000,00    | 300.000,00     | DINAS KESEHATAN          |
| PUSK. KLEGO              | Instalasi Air Bersih Lain-lain                 | 1      | 500.000,00      | 333.340,00      | 166.660,00     | DINAS KESEHATAN          |
| PUSK. KLEGO              | Instalasi Air Buangan Domestik Kapasitas Kecil | 1      | 464.061.288,00  | 77.343.550,00   | 386.717.738,00 | DINAS KESEHATAN          |
| PUSK. KLEGO              | Jaringan Distribusi Lain-lain                  | 1      | 1.500.000,00    | 712.500,00      | 787.500,00     | DINAS KESEHATAN          |
| PUSK. KLEGO              | Jaringan Telepon Diatas Tanah Kapasitas Sedang | 1      | 300.000,00      | 255.000,00      | 45.000,00      | DINAS KESEHATAN          |
| PUSK. SOKOREJO           | Instalasi Air Buangan Domestik Kapasitas Kecil | 1      | 616.186.767,00  | 102.697.795,00  | 513.488.972,00 | DINAS KESEHATAN          |
| PUSK. DUKUH              | Instalasi Air Bersih Lain-lain                 | 1      | 5.000.000,00    | 2.166.671,00    | 2.833.329,00   | DINAS KESEHATAN          |
| PUSK. DUKUH              | Instalasi Air Buangan Domestik Kapasitas Kecil | 1      | 464.060.683,00  | 77.343.445,00   | 386.717.238,00 | DINAS KESEHATAN          |
| PUSK. DUKUH              | Jaringan Sambungan ke Rumah Lain-lain          | 1      | 500.000,00      | 250.005,00      | 249.995,00     | DINAS KESEHATAN          |
| PUSK. DUKUH              | Jaringan Sambungan ke Rumah Lain-lain          | 1      | 2.500.000,00    | 1.083.329,00    | 1.416.671,00   | DINAS KESEHATAN          |
| PUSK. DUKUH              | Jaringan Transmisi Tegangan Diatas 300 KVA     | 1      | 500.000,00      | 200.000,00      | 300.000,00     | DINAS KESEHATAN          |
| PUSK. DUKUH              | Jaringan Telepon Di atas Tanah Lain-lain       | 1      | 250.000,00      | 162.500,00      | 87.500,00      | DINAS KESEHATAN          |
| PUSK. KRAPYAK KIDUL      | Instalasi Air Buangan Domestik Kapasitas Kecil | 1      | 464.061.288,00  | 77.343.550,00   | 386.717.738,00 | DINAS KESEHATAN          |
| PUSK. KRAPYAK KIDUL      | Jaringan Sambungan Ke Rumah Kapasitas Sedang   | 1      | 900.000,00      | 420.000,00      | 480.000,00     | DINAS KESEHATAN          |
| PUSK. KRAPYAK KIDUL      | Jaringan Distribusi Lain-lain                  | 1      | 400.000,00      | 140.000,00      | 260.000,00     | DINAS KESEHATAN          |
| PUSK. KRAPYAK KIDUL      | Jaringan Distribusi Lain-lain                  | 1      | 1.000.000,00    | 325.000,00      | 675.000,00     | DINAS KESEHATAN          |
| PUSK. KUSUMA BANGSA      | Instalasi Air Kotor Lain-lain                  | 1      | 12.000.000,00   | 6.000.000,00    | 6.000.000,00   | DINAS KESEHATAN          |
| PUSK. KUSUMA BANGSA      | Jaringan Induk Distribusi Kapasitas Sedang     | 1      | 257.007.500,00  | 39.780.000,00   | 217.227.500,00 | DINAS KESEHATAN          |
| PUSK. KUSUMA BANGSA      | Jaringan Sambungan Ke Rumah Kapasitas Kecil    | 1      | 850.000,00      | 594.993,00      | 255.007,00     | DINAS KESEHATAN          |
| PUSK. KUSUMA BANGSA      | Jaringan Sambungan ke Rumah Lain-lain          | 1      | 500.000,00      | 250.005,00      | 249.995,00     | DINAS KESEHATAN          |
| PUSK. KUSUMA BANGSA      | Jaringan Distribusi Tegangan Diatas 20 KVA     | 1      | 4.000.000,00    | 1.600.000,00    | 2.400.000,00   | DINAS KESEHATAN          |
| PUSK. KUSUMA BANGSA      | Jaringan Distribusi Tegangan 1 S/D 20 KVA      | 1      | 500.000,00      | 425.000,00      | 75.000,00      | DINAS KESEHATAN          |
| PUSK. KUSUMA BANGSA      | Jaringan Telepon Diatas Tanah Kapasitas Sedang | 1      | 5.000.000,00    | 5.000.000,00    | -              | DINAS KESEHATAN          |
| PUSK. JENGGOT            | Instalasi Air Buangan Domestik Kapasitas Kecil | 1      | 611.888.788,00  | 77.343.550,00   | 534.545.238,00 | DINAS KESEHATAN          |
| PUSK. PEKALONGAN SELATAN | Instalasi Air Buangan Domestik Kapasitas Kecil | 1      | 616.186.767,00  | 102.697.795,00  | 513.488.972,00 | DINAS KESEHATAN          |
| PUSK. PEKALONGAN SELATAN | Instalasi Air Buangan Industri Kapasitas Kecil | 1      | 109.900.000,00  | 29.306.664,00   | 80.593.336,00  | DINAS KESEHATAN          |
| PUSK. PEKALONGAN SELATAN | Jaringan Sambungan Ke Rumah Kapasitas Kecil    | 1      | 1.000.000,00    | 599.994,00      | 400.006,00     | DINAS KESEHATAN          |
| PUSK. PEKALONGAN SELATAN | Jaringan Transmisi Lain-lain                   | 1      | 1.000.000,00    | 800.000,00      | 200.000,00     | DINAS KESEHATAN          |
| PUSK. PEKALONGAN SELATAN | Jaringan Transmisi Lain-lain                   | 1      | 1.000.000,00    | 450.000,00      | 550.000,00     | DINAS KESEHATAN          |
| PUSK. PEKALONGAN SELATAN | Jaringan Transmisi Lain-lain                   | 1      | 1.000.000,00    | 750.000,00      | 250.000,00     | DINAS KESEHATAN          |
| PUSK. PEKALONGAN SELATAN | Jaringan Transmisi Lain-lain                   | 1      | 1.000.000,00    | 450.000,00      | 550.000,00     | DINAS KESEHATAN          |
| PUSK. PEKALONGAN SELATAN | Jaringan Transmisi Lain-lain                   | 1      | 1.000.000,00    | 450.000,00      | 550.000,00     | DINAS KESEHATAN          |
| PUSK. PEKALONGAN SELATAN | Jaringan Telepon Di atas Tanah Lain-lain       | 1      | 1.000.000,00    | 900.000,00      | 100.000,00     | DINAS KESEHATAN          |
| PUSK. BUARAN             | Instalasi Air Buangan Domestik Kapasitas Kecil | 1      | 340.000.000,00  | 56.666.665,00   | 283.333.335,00 | DINAS KESEHATAN          |
| DPRKP                    | Jalan Desa                                     |        | 43.325.000,00   | -               | 43.325.000,00  | KEL. KANDANG PANJANG     |
| DPRKP                    | Jalan Desa                                     |        | 43.325.000,00   | -               | 43.325.000,00  | KEL. KANDANG PANJANG     |
| DPRKP                    | Jalan Desa                                     |        | 31.029.000,00   | -               | 31.029.000,00  | KEL. DEGAYU              |
| DPRKP                    | Jalan Desa                                     |        | 42.661.000,00   | -               | 42.661.000,00  | KEL. DEGAYU              |
| DPRKP                    | Jalan Desa                                     |        | 11.535.000,00   | -               | 11.535.000,00  | KEL. DEGAYU              |
| DPRKP                    | Jalan Desa                                     |        | 27.000.000,00   | -               | 27.000.000,00  | KEL. JENGGOT             |
| DPRKP                    | Jalan Desa                                     |        | 59.700.000,00   | -               | 59.700.000,00  | KEL. JENGGOT             |
| DPRKP                    | Jalan Desa                                     |        | 10.776.634,00   | -               | 10.776.634,00  | KEL. BUARAN KRADENAN     |
| DPRKP                    | Jalan Desa                                     |        | 12.586.315,00   | -               | 12.586.315,00  | KEL. BUARAN KRADENAN     |
| DPRKP                    | Jalan Desa                                     |        | 11.018.000,00   | -               | 11.018.000,00  | KEL. KURIPAN KERTO HARJO |
| DPRKP                    | Jalan Desa                                     |        | 19.125.000,00   | -               | 19.125.000,00  | KEL. KURIPAN KERTO HARJO |
| DPRKP                    | Jalan Desa                                     |        | 14.482.000,00   | -               | 14.482.000,00  | KEL. KURIPAN KERTO HARJO |
| DPRKP                    | Jalan Desa                                     |        | 19.125.000,00   | -               | 19.125.000,00  | KEL. KURIPAN KERTO HARJO |
| DPRKP                    | Jalan Desa                                     |        | 10.011.000,00   | -               | 10.011.000,00  | KEL. KURIPAN YOSOREJO    |
| DPRKP                    | Jalan Desa                                     |        | 19.124.000,00   | -               | 19.124.000,00  | KEL. KURIPAN YOSOREJO    |
| DPRKP                    | Jalan Desa                                     |        | 85.416.329,00   | -               | 85.416.329,00  | KEL. SOKO DUWET          |
| DPRKP                    | Jalan Desa                                     |        | 25.535.000,00   | -               | 25.535.000,00  | KEL. MEDONO              |
| DPRKP                    | Jalan Desa                                     |        | 25.300.000,00   | -               | 25.300.000,00  | KEL. MEDONO              |
| DPRKP                    | Jalan Desa                                     |        | 47.800.000,00   | -               | 47.800.000,00  | KEL. PODO SUGIH          |
| DPRKP                    | Jalan Desa                                     |        | 19.100.000,00   | -               | 19.100.000,00  | KEL. PODO SUGIH          |
| DPRKP                    | Jalan Desa                                     |        | 38.128.000,00   | -               | 38.128.000,00  | KEL. TIRTO               |
| DPRKP                    | Jalan Desa                                     |        | 37.122.000,00   | -               | 37.122.000,00  | KEL. TIRTO               |
| DPRKP                    | Jalan Desa                                     |        | 19.708.000,00   | -               | 19.708.000,00  | KEL. SAPURO KEBULEN      |
| DPRKP                    | Jalan Desa                                     |        | 25.524.000,00   | -               | 25.524.000,00  | KEL. SAPURO KEBULEN      |
| DPRKP                    | Jalan Desa                                     |        | 41.168.000,00   | -               | 41.168.000,00  | KEL. SAPURO KEBULEN      |
| DPRKP                    | Jalan Desa                                     |        | 46.650.000,00   | -               | 46.650.000,00  | KEL. BENDAN KERONG       |

| SKPD Penerima     | Aset yang Ditransfer                       | Jumlah | Nilai Perolehan  | Akm. Penyusutan | Nilai Buku     | SKPD Pemberi           |
|-------------------|--|--------|------------------|-----------------|----------------|------------------------|
| DPRKP             | Jalan Desa                                 |        | 39.850.000,00    | -               | 39.850.000,00  | KEL. BENDAN KERGON     |
| DPRKP             | Jalan Desa                                 |        | 86.700.000,00    | -               | 86.700.000,00  | KEL. PASIRKRATONKRAMAT |
| DPRKP             | Jalan Desa                                 | 1      | 46.487.000,00    | -               | 46.487.000,00  | KEL. PRINGREJO         |
| DPRKP             | Jalan Desa                                 |        | 7.701.000,00     | -               | 7.701.000,00   | KEL. PRINGREJO         |
| DPRKP             | Jalan Desa                                 |        | 5.667.000,00     | -               | 5.667.000,00   | KEL. KAUMAN            |
| DPRKP             | Jalan Desa                                 |        | 50.900.000,00    | -               | 50.900.000,00  | KEL. KLEGO             |
| DPRKP             | Jalan Desa                                 |        | 30.400.000,00    | -               | 30.400.000,00  | KEL. KLEGO             |
| DPRKP             | Jalan Desa                                 |        | 59.192.000,00    | -               | 59.192.000,00  | KEL. KALI BAROS        |
| DPRKP             | Jalan Desa                                 |        | 27.508.000,00    | -               | 27.508.000,00  | KEL. KALI BAROS        |
| DPRKP             | Jalan Desa                                 |        | 86.400.000,00    | -               | 86.400.000,00  | KEL. GAMER             |
| DPRKP             | Jalan Desa                                 |        | 41.755.000,00    | -               | 41.755.000,00  | KEL. NOYONTAANSARI     |
| DPRKP             | Jalan Desa                                 |        | 45.245.000,00    | -               | 45.245.000,00  | KEL. NOYONTAANSARI     |
| DPRKP             | Jalan Desa Lain-lain                       |        | 5.518.000,00     | -               | 5.518.000,00   | KEL. BANDENGAN         |
| DPRKP             | Jalan Khusus Perorangan                    |        | 85.820.000,00    | -               | 85.820.000,00  | KEL. KRAPYAK           |
| DPRKP             | Jalan Khusus Perorangan                    |        | 63.300.000,00    | -               | 63.300.000,00  | KEL. PADUKUHAN KRATON  |
| DPRKP             | Jalan Khusus Perorangan                    |        | 86.500.000,00    | -               | 86.500.000,00  | KEL. PANJANG BARU      |
| DPRKP             | Jalan Khusus Perorangan                    |        | 85.507.400,00    | -               | 85.507.400,00  | KEL. PANJANG WETAN     |
| DPRKP             | Jalan Khusus Lainnya                       |        | 33.909.000,00    | -               | 33.909.000,00  | KEL. KURIPAN YOSOREJO  |
| DPRKP             | Saluran Tersier (Bangunan Pembawa Irigasi) |        | 25.003.185,00    | -               | 25.003.185,00  | KEL. BUARAN KRADENAN   |
| DPRKP             | Saluran Drainage                           |        | 24.196.000,00    | -               | 24.196.000,00  | KEL. KURIPAN YOSOREJO  |
| DPRKP             | Saluran Drainage                           |        | 41.100.000,00    | -               | 41.100.000,00  | KEL. BANYURIP          |
| DPRKP             | Saluran Drainage                           |        | 29.162.000,00    | -               | 29.162.000,00  | KEL. PRINGREJO         |
| DPRKP             | Saluran Drainage                           |        | 10.836.000,00    | -               | 10.836.000,00  | KEL. KAUMAN            |
| DINAS PERHUBUNGAN | Instansi Pusat Pengatur Listrik Lain-lain  | 1      | 20.133.000,00    | 6.543.225,00    | 13.589.775,00  | DPUPR                  |
| DINAS PERHUBUNGAN | Instansi Pusat Pengatur Listrik Lain-lain  | 1      | 10.538.000,00    | 3.424.850,00    | 7.113.150,00   | DPUPR                  |
| DINAS PERHUBUNGAN | Instansi Pusat Pengatur Listrik Lain-lain  | 1      | 18.612.000,00    | 6.048.900,00    | 12.563.100,00  | DPUPR                  |
| DINAS PERHUBUNGAN | Instansi Pusat Pengatur Listrik Lain-lain  | 1      | 76.278.000,00    | 17.796.134,00   | 58.481.866,00  | DPUPR                  |
| DINAS PERHUBUNGAN | Instansi Pusat Pengatur Listrik Lain-lain  | 1      | 305.050.000,00   | 99.141.250,00   | 205.908.750,00 | DPUPR                  |
| DINAS PERHUBUNGAN | Instansi Pusat Pengatur Listrik Lain-lain  | 1      | 61.381.000,00    | 19.948.825,00   | 41.432.175,00  | DPUPR                  |
| DINAS PERHUBUNGAN | Instansi Pusat Pengatur Listrik Lain-lain  | 1      | 14.236.000,00    | 4.626.700,00    | 9.609.300,00   | DPUPR                  |
| DINAS PERHUBUNGAN | Instansi Pusat Pengatur Listrik Lain-lain  | 1      | 82.472.000,00    | 26.803.400,00   | 55.668.600,00  | DPUPR                  |
| DINAS PERHUBUNGAN | Instansi Pusat Pengatur Listrik Lain-lain  | 1      | 553.692.000,00   | 132.257.055,00  | 421.434.945,00 | DPUPR                  |
| DINAS PERHUBUNGAN | Instansi Pusat Pengatur Listrik Lain-lain  | 1      | 133.798.000,00   | 36.794.450,00   | 97.003.550,00  | DPUPR                  |
| DINAS PERHUBUNGAN | Instansi Pusat Pengatur Listrik Lain-lain  | 1      | 540.454.000,00   | 148.624.850,00  | 391.829.150,00 | DPUPR                  |
| DINAS PERHUBUNGAN | Instansi Pusat Pengatur Listrik Lain-lain  | 1      | 149.014.000,00   | 40.978.850,00   | 108.035.150,00 | DPUPR                  |
| DINAS PERHUBUNGAN | Instansi Pusat Pengatur Listrik Lain-lain  | 1      | 350.367.000,00   | 96.350.925,00   | 254.016.075,00 | DPUPR                  |
| DINAS PERHUBUNGAN | Instansi Pusat Pengatur Listrik Lain-lain  | 1      | 1.028.068.000,00 | 282.718.700,00  | 745.349.300,00 | DPUPR                  |
| DINAS PERHUBUNGAN | Instansi Pusat Pengatur Listrik Lain-lain  | 1      | 124.734.000,00   | 34.301.850,00   | 90.432.150,00  | DPUPR                  |
| DINAS PERHUBUNGAN | Instansi Pusat Pengatur Listrik Lain-lain  | 1      | 232.724.000,00   | 54.238.337,00   | 178.485.663,00 | DPUPR                  |
| DINAS PERHUBUNGAN | Instansi Pusat Pengatur Listrik Lain-lain  | 1      | 111.720.000,00   | 30.723.000,00   | 80.997.000,00  | DPUPR                  |
| DINAS PERHUBUNGAN | Instansi Pusat Pengatur Listrik Lain-lain  | 1      | 320.685.000,00   | 88.188.375,00   | 232.496.625,00 | DPUPR                  |
| DINAS PERHUBUNGAN | Instansi Pusat Pengatur Listrik Lain-lain  | 1      | 458.901.000,00   | 126.197.775,00  | 332.703.225,00 | DPUPR                  |
| DINAS PERHUBUNGAN | Instansi Pusat Pengatur Listrik Lain-lain  | 1      | 80.010.000,00    | 22.002.750,00   | 58.007.250,00  | DPUPR                  |
| DINAS PERHUBUNGAN | Instansi Pusat Pengatur Listrik Lain-lain  | 1      | 248.997.000,00   | 68.474.175,00   | 180.522.825,00 | DPUPR                  |
| DINAS PERHUBUNGAN | Instansi Pusat Pengatur Listrik Lain-lain  | 1      | 37.737.000,00    | 10.377.675,00   | 27.359.325,00  | DPUPR                  |
| DINAS PERHUBUNGAN | Instansi Pusat Pengatur Listrik Lain-lain  | 1      | 5.321.800,00     | 1.463.495,00    | 3.858.305,00   | DPUPR                  |
| DINAS PERHUBUNGAN | Instansi Pusat Pengatur Listrik Lain-lain  | 1      | 186.853.000,00   | 42.921.650,00   | 143.931.350,00 | DPUPR                  |
| DINAS PERHUBUNGAN | Instansi Pusat Pengatur Listrik Lain-lain  | 1      | 116.392.000,00   | 32.007.800,00   | 84.384.200,00  | DPUPR                  |
| DINAS PERHUBUNGAN | Instansi Pusat Pengatur Listrik Lain-lain  | 1      | 84.257.000,00    | 23.170.675,00   | 61.086.325,00  | DPUPR                  |
| DINAS PERHUBUNGAN | Instansi Pusat Pengatur Listrik Lain-lain  | 1      | 169.466.000,00   | 46.603.150,00   | 122.862.850,00 | DPUPR                  |
| DINAS PERHUBUNGAN | Instansi Pusat Pengatur Listrik Lain-lain  | 1      | 181.254.000,00   | 49.844.850,00   | 131.409.150,00 | DPUPR                  |
| DINAS PERHUBUNGAN | Instansi Pusat Pengatur Listrik Lain-lain  | 1      | 1.014.574.000,00 | 279.007.850,00  | 735.566.150,00 | DPUPR                  |
| DINAS PERHUBUNGAN | Instansi Pusat Pengatur Listrik Lain-lain  | 1      | 42.380.000,00    | 10.595.000,00   | 31.785.000,00  | DPUPR                  |
| DINAS PERHUBUNGAN | Instansi Pusat Pengatur Listrik Lain-lain  | 1      | 199.691.000,00   | 49.922.750,00   | 149.768.250,00 | DPUPR                  |
| DINAS PERHUBUNGAN | Instansi Pusat Pengatur Listrik Lain-lain  | 1      | 82.081.000,00    | 20.520.250,00   | 61.560.750,00  | DPUPR                  |
| DINAS PERHUBUNGAN | Instansi Pusat Pengatur Listrik Lain-lain  | 1      | 130.740.000,00   | 32.685.000,00   | 98.055.000,00  | DPUPR                  |
| DINAS PERHUBUNGAN | Instansi Pusat Pengatur Listrik Lain-lain  | 1      | 245.154.161,00   | 34.166.035,00   | 210.988.126,00 | DPUPR                  |
| DINAS PERHUBUNGAN | Instansi Pusat Pengatur Listrik Lain-lain  | 1      | 99.022.000,00    | 24.755.500,00   | 74.266.500,00  | DPUPR                  |
| DINAS PERHUBUNGAN | Instansi Pusat Pengatur Listrik Lain-lain  | 1      | 72.054.000,00    | 18.013.500,00   | 54.040.500,00  | DPUPR                  |
| DINAS PERHUBUNGAN | Instansi Pusat Pengatur Listrik Lain-lain  | 1      | 36.430.000,00    | 9.107.500,00    | 27.322.500,00  | DPUPR                  |
| DINAS PERHUBUNGAN | Instansi Pusat Pengatur Listrik Lain-lain  | 1      | 80.039.000,00    | 20.009.750,00   | 60.029.250,00  | DPUPR                  |
| DINAS PERHUBUNGAN | Instansi Pusat Pengatur Listrik Lain-lain  | 1      | 44.866.000,00    | 11.216.500,00   | 33.649.500,00  | DPUPR                  |
| DINAS PERHUBUNGAN | Instansi Pusat Pengatur Listrik Lain-lain  | 1      | 58.660.000,00    | 14.665.000,00   | 43.995.000,00  | DPUPR                  |
| DINAS PERHUBUNGAN | Instansi Pusat Pengatur Listrik Lain-lain  | 1      | 47.072.000,00    | 11.768.000,00   | 35.304.000,00  | DPUPR                  |
| DINAS PERHUBUNGAN | Instansi Pusat Pengatur Listrik Lain-lain  | 1      | 271.765.000,00   | 67.941.250,00   | 203.823.750,00 | DPUPR                  |
| DINAS PERHUBUNGAN | Instansi Pusat Pengatur Listrik Lain-lain  | 1      | 141.039.000,00   | 35.259.750,00   | 105.779.250,00 | DPUPR                  |
| DINAS PERHUBUNGAN | Instansi Pusat Pengatur Listrik Lain-lain  | 1      | 129.276.000,00   | 32.319.000,00   | 96.957.000,00  | DPUPR                  |
| DINAS PERHUBUNGAN | Instansi Pusat Pengatur Listrik Lain-lain  | 1      | 45.559.000,00    | 11.389.750,00   | 34.169.250,00  | DPUPR                  |
| DINAS PERHUBUNGAN | Instansi Pusat Pengatur Listrik Lain-lain  | 1      | 130.352.000,00   | 32.588.000,00   | 97.764.000,00  | DPUPR                  |
| DINAS PERHUBUNGAN | Instansi Pusat Pengatur Listrik Lain-lain  | 1      | 101.682.000,00   | 25.420.500,00   | 76.261.500,00  | DPUPR                  |
| DINAS PERHUBUNGAN | Instansi Pusat Pengatur Listrik Lain-lain  | 1      | 84.222.000,00    | 21.055.500,00   | 63.166.500,00  | DPUPR                  |
| DINAS PERHUBUNGAN | Instansi Pusat Pengatur Listrik Lain-lain  | 1      | 95.801.000,00    | 23.950.250,00   | 71.850.750,00  | DPUPR                  |
| DINAS PERHUBUNGAN | Instansi Pusat Pengatur Listrik Lain-lain  | 1      | 38.769.000,00    | 9.692.250,00    | 29.076.750,00  | DPUPR                  |
| DINAS PERHUBUNGAN | Instansi Pusat Pengatur Listrik Lain-lain  | 1      | 47.093.000,00    | 11.773.250,00   | 35.319.750,00  | DPUPR                  |
| DINAS PERHUBUNGAN | Instansi Pusat Pengatur Listrik Lain-lain  | 1      | 109.282.000,00   | 27.320.500,00   | 81.961.500,00  | DPUPR                  |
| DINAS PERHUBUNGAN | Instansi Pusat Pengatur Listrik Lain-lain  | 1      | 216.933.000,00   | 26.670.769,00   | 190.262.231,00 | DPUPR                  |
| DINAS PERHUBUNGAN | Instansi Pusat Pengatur Listrik Lain-lain  | 1      | 46.873.000,00    | 11.718.250,00   | 35.154.750,00  | DPUPR                  |
| DINAS PERHUBUNGAN | Instansi Pusat Pengatur Listrik Lain-lain  | 1      | 308.195.000,00   | 77.048.750,00   | 231.146.250,00 | DPUPR                  |
| DINAS PERHUBUNGAN | Instansi Pusat Pengatur Listrik Lain-lain  | 1      | 113.761.000,00   | 28.440.250,00   | 85.320.750,00  | DPUPR                  |
| DINAS PERHUBUNGAN | Instansi Pusat Pengatur Listrik Lain-lain  | 1      | 109.115.000,00   | 27.278.750,00   | 81.836.250,00  | DPUPR                  |
| DINAS PERHUBUNGAN | Instansi Pusat Pengatur Listrik Lain-lain  | 1      | 103.460.000,00   | 25.865.000,00   | 77.595.000,00  | DPUPR                  |
| DINAS PERHUBUNGAN | Instansi Pusat Pengatur Listrik Lain-lain  | 1      | 423.621.000,00   | 95.314.725,00   | 328.306.275,00 | DPUPR                  |
| DINAS PERHUBUNGAN | Instansi Pusat Pengatur Listrik Lain-lain  | 1      | 146.276.000,00   | 25.598.300,00   | 120.677.700,00 | DPUPR                  |
| DINAS PERHUBUNGAN | Instansi Pusat Pengatur Listrik Lain-lain  | 1      | 479.671.000,00   | 83.942.425,00   | 395.728.575,00 | DPUPR                  |
| DINAS PERHUBUNGAN | Instansi Pusat Pengatur Listrik Lain-lain  | 1      | 209.666.848,00   | 26.208.355,00   | 183.458.493,00 | DPUPR                  |
| DINAS PERHUBUNGAN | Instansi Pusat Pengatur Listrik Lain-lain  | 1      | 358.675.995,00   | 35.046.112,00   | 323.629.883,00 | DPUPR                  |
| DINAS PERHUBUNGAN | Instansi Pusat Pengatur Listrik Lain-lain  | 1      | 89.288.490,00    | 11.161.060,00   | 78.127.430,00  | DPUPR                  |
| DINAS PERHUBUNGAN | Instansi Pusat Pengatur Listrik Lain-lain  | 1      | 159.225.605,00   | 19.903.200,00   | 139.322.405,00 | DPUPR                  |
| DINAS PERHUBUNGAN | Instansi Pusat Pengatur Listrik Lain-lain  | 1      | 69.642.872,00    | 8.705.360,00    | 60.937.512,00  | DPUPR                  |



| SKPD Penerima     | Aset yang Ditransfer          | Jumlah | Nilai Perolehan | Akm. Penyusutan | Nilai Buku     | SKPD Pemberi |
|-------------------|-------------------------------|--------|-----------------|-----------------|----------------|--------------|
| DINAS PERHUBUNGAN | Jaringan Distribusi Lain-lain | 1      | 219.698.287,00  | 49.432.113,00   | 170.266.174,00 | DPUPR        |
| DINAS PERHUBUNGAN | Jaringan Distribusi Lain-lain | 1      | 49.295.000,00   | 11.091.375,00   | 38.203.625,00  | DPUPR        |
| DINAS PERHUBUNGAN | Jaringan Distribusi Lain-lain | 1      | 204.758.000,00  | 46.070.550,00   | 158.687.450,00 | DPUPR        |
| DINAS PERHUBUNGAN | Jaringan Distribusi Lain-lain | 1      | 44.286.000,00   | 9.964.350,00    | 34.321.650,00  | DPUPR        |
| DINAS PERHUBUNGAN | Jaringan Distribusi Lain-lain | 1      | 74.282.000,00   | 16.713.450,00   | 57.568.550,00  | DPUPR        |
| DINAS PERHUBUNGAN | Jaringan Distribusi Lain-lain | 1      | 123.383.000,00  | 27.761.175,00   | 95.621.825,00  | DPUPR        |
| DINAS PERHUBUNGAN | Jaringan Distribusi Lain-lain | 1      | 210.378.000,00  | 47.335.050,00   | 163.042.950,00 | DPUPR        |
| DINAS PERHUBUNGAN | Jaringan Distribusi Lain-lain | 1      | 47.777.000,00   | 10.749.825,00   | 37.027.175,00  | DPUPR        |
| DINAS PERHUBUNGAN | Jaringan Distribusi Lain-lain | 1      | 133.338.000,00  | 30.001.050,00   | 103.336.950,00 | DPUPR        |
| DINAS PERHUBUNGAN | Jaringan Distribusi Lain-lain | 1      | 86.807.000,00   | 19.531.575,00   | 67.275.425,00  | DPUPR        |
| DINAS PERHUBUNGAN | Jaringan Distribusi Lain-lain | 1      | 295.114.000,00  | 66.400.650,00   | 228.713.350,00 | DPUPR        |
| DINAS PERHUBUNGAN | Jaringan Distribusi Lain-lain | 1      | 114.810.000,00  | 25.832.250,00   | 88.977.750,00  | DPUPR        |
| DINAS PERHUBUNGAN | Jaringan Distribusi Lain-lain | 1      | 92.365.000,00   | 20.782.125,00   | 71.582.875,00  | DPUPR        |
| DINAS PERHUBUNGAN | Jaringan Distribusi Lain-lain | 1      | 18.934.000,00   | 3.786.800,00    | 15.147.200,00  | DPUPR        |
| DINAS PERHUBUNGAN | Jaringan Distribusi Lain-lain | 1      | 120.472.000,00  | 24.094.400,00   | 96.377.600,00  | DPUPR        |
| DINAS PERHUBUNGAN | Jaringan Distribusi Lain-lain | 1      | 226.938.810,00  | 32.668.285,00   | 194.270.525,00 | DPUPR        |
| DINAS PERHUBUNGAN | Jaringan Distribusi Lain-lain | 1      | 106.244.170,00  | 14.618.945,00   | 91.625.225,00  | DPUPR        |
| DINAS PERHUBUNGAN | Jaringan Distribusi Lain-lain | 1      | 50.521.000,00   | 10.104.200,00   | 40.416.800,00  | DPUPR        |
| DINAS PERHUBUNGAN | Jaringan Distribusi Lain-lain | 1      | 112.230.483,00  | 15.403.260,00   | 96.827.223,00  | DPUPR        |
| DINAS PERHUBUNGAN | Jaringan Distribusi Lain-lain | 1      | 45.788.000,00   | 9.157.600,00    | 36.630.400,00  | DPUPR        |
| DINAS PERHUBUNGAN | Jaringan Distribusi Lain-lain | 1      | 137.201.000,00  | 27.440.200,00   | 109.760.800,00 | DPUPR        |
| DINAS PERHUBUNGAN | Jaringan Distribusi Lain-lain | 1      | 39.789.000,00   | 7.957.800,00    | 31.831.200,00  | DPUPR        |
| DINAS PERHUBUNGAN | Jaringan Distribusi Lain-lain | 1      | 83.926.340,00   | 11.723.425,00   | 72.202.915,00  | DPUPR        |
| DINAS PERHUBUNGAN | Jaringan Distribusi Lain-lain | 1      | 111.726.628,00  | 15.292.700,00   | 96.433.928,00  | DPUPR        |
| DINAS PERHUBUNGAN | Jaringan Distribusi Lain-lain | 1      | 93.850.857,00   | 12.658.180,00   | 81.192.677,00  | DPUPR        |
| DINAS PERHUBUNGAN | Jaringan Distribusi Lain-lain | 1      | 23.051.000,00   | 4.610.200,00    | 18.440.800,00  | DPUPR        |
| DINAS PERHUBUNGAN | Jaringan Distribusi Lain-lain | 1      | 138.729.150,00  | 18.888.845,00   | 119.840.305,00 | DPUPR        |
| DINAS PERHUBUNGAN | Jaringan Distribusi Lain-lain | 1      | 108.265.352,00  | 19.014.170,00   | 89.251.182,00  | DPUPR        |
| DINAS PERHUBUNGAN | Jaringan Distribusi Lain-lain | 1      | 118.213.707,00  | 16.366.280,00   | 101.847.427,00 | DPUPR        |
| DINAS PERHUBUNGAN | Jaringan Distribusi Lain-lain | 1      | 200.909.784,00  | 28.511.785,00   | 172.397.999,00 | DPUPR        |
| DINAS PERHUBUNGAN | Jaringan Distribusi Lain-lain | 1      | 113.217.844,00  | 16.958.685,00   | 96.259.159,00  | DPUPR        |
| DINAS PERHUBUNGAN | Jaringan Distribusi Lain-lain | 1      | 71.026.100,00   | 10.379.765,00   | 60.646.335,00  | DPUPR        |
| DINAS PERHUBUNGAN | Jaringan Distribusi Lain-lain | 1      | 199.376.833,00  | 26.527.290,00   | 172.849.543,00 | DPUPR        |
| DINAS PERHUBUNGAN | Jaringan Distribusi Lain-lain | 1      | 188.082.494,00  | 26.666.940,00   | 161.415.554,00 | DPUPR        |
| DINAS PERHUBUNGAN | Jaringan Distribusi Lain-lain | 1      | 21.570.000,00   | 4.314.000,00    | 17.256.000,00  | DPUPR        |
| DINAS PERHUBUNGAN | Jaringan Distribusi Lain-lain | 1      | 148.680.260,00  | 21.620.450,00   | 127.059.810,00 | DPUPR        |
| DINAS PERHUBUNGAN | Jaringan Distribusi Lain-lain | 1      | 22.004.000,00   | 4.400.800,00    | 17.603.200,00  | DPUPR        |
| DINAS PERHUBUNGAN | Jaringan Distribusi Lain-lain | 1      | 18.727.000,00   | 3.745.400,00    | 14.981.600,00  | DPUPR        |
| DINAS PERHUBUNGAN | Jaringan Distribusi Lain-lain | 1      | 114.598.315,00  | 19.507.195,00   | 95.091.120,00  | DPUPR        |
| DINAS PERHUBUNGAN | Jaringan Distribusi Lain-lain | 1      | 95.379.274,00   | 13.772.050,00   | 81.607.224,00  | DPUPR        |
| DINAS PERHUBUNGAN | Jaringan Distribusi Lain-lain | 1      | 112.671.712,00  | 15.254.190,00   | 97.417.522,00  | DPUPR        |
| DINAS PERHUBUNGAN | Jaringan Distribusi Lain-lain | 1      | 139.904.564,00  | 18.746.300,00   | 121.158.264,00 | DPUPR        |
| DINAS PERHUBUNGAN | Jaringan Distribusi Lain-lain | 1      | 102.723.625,00  | 14.621.715,00   | 88.101.910,00  | DPUPR        |
| DINAS PERHUBUNGAN | Jaringan Distribusi Lain-lain | 1      | 138.368.120,00  | 18.384.800,00   | 119.983.320,00 | DPUPR        |
| DINAS PERHUBUNGAN | Jaringan Distribusi Lain-lain | 1      | 185.260.273,00  | 31.122.045,00   | 154.138.228,00 | DPUPR        |
| DINAS PERHUBUNGAN | Jaringan Distribusi Lain-lain | 1      | 23.808.000,00   | 4.761.600,00    | 19.046.400,00  | DPUPR        |
| DINAS PERHUBUNGAN | Jaringan Distribusi Lain-lain | 1      | 112.676.000,00  | 22.535.200,00   | 90.140.800,00  | DPUPR        |
| DINAS PERHUBUNGAN | Jaringan Distribusi Lain-lain | 1      | 19.079.000,00   | 3.815.800,00    | 15.263.200,00  | DPUPR        |
| DINAS PERHUBUNGAN | Jaringan Distribusi Lain-lain | 1      | 67.689.000,00   | 13.537.800,00   | 54.151.200,00  | DPUPR        |
| DINAS PERHUBUNGAN | Jaringan Distribusi Lain-lain | 1      | 164.360.774,00  | 22.466.595,00   | 141.894.179,00 | DPUPR        |
| DINAS PERHUBUNGAN | Jaringan Distribusi Lain-lain | 1      | 91.524.638,00   | 12.843.905,00   | 78.680.733,00  | DPUPR        |
| DINAS PERHUBUNGAN | Jaringan Distribusi Lain-lain | 1      | 73.074.000,00   | 14.614.800,00   | 58.459.200,00  | DPUPR        |
| DINAS PERHUBUNGAN | Jaringan Distribusi Lain-lain | 1      | 79.961.715,00   | 11.833.830,00   | 68.127.885,00  | DPUPR        |
| DINAS PERHUBUNGAN | Jaringan Distribusi Lain-lain | 1      | 67.748.209,00   | 9.438.135,00    | 58.310.074,00  | DPUPR        |
| DINAS PERHUBUNGAN | Jaringan Distribusi Lain-lain | 1      | 212.053.371,00  | 30.608.890,00   | 181.444.481,00 | DPUPR        |
| DINAS PERHUBUNGAN | Jaringan Distribusi Lain-lain | 1      | 197.714.000,00  | 39.542.800,00   | 158.171.200,00 | DPUPR        |
| DINAS PERHUBUNGAN | Jaringan Distribusi Lain-lain | 1      | 2.580.000,00    | 516.000,00      | 2.064.000,00   | DPUPR        |
| DINAS PERHUBUNGAN | Jaringan Distribusi Lain-lain | 1      | 173.979.000,00  | 34.795.800,00   | 139.183.200,00 | DPUPR        |
| DINAS PERHUBUNGAN | Jaringan Distribusi Lain-lain | 1      | 22.211.000,00   | 4.442.200,00    | 17.768.800,00  | DPUPR        |
| DINAS PERHUBUNGAN | Jaringan Distribusi Lain-lain | 1      | 20.508.000,00   | 4.101.600,00    | 16.406.400,00  | DPUPR        |
| DINAS PERHUBUNGAN | Jaringan Distribusi Lain-lain | 1      | 279.082.000,00  | 55.816.400,00   | 223.265.600,00 | DPUPR        |
| DINAS PERHUBUNGAN | Jaringan Distribusi Lain-lain | 1      | 712.367.000,00  | 89.091.800,00   | 623.275.200,00 | DPUPR        |
| DINAS PERHUBUNGAN | Jaringan Distribusi Lain-lain | 1      | 923.936.900,00  | 123.354.044,00  | 800.582.856,00 | DPUPR        |
| DINAS PERHUBUNGAN | Jaringan Distribusi Lain-lain | 1      | 19.498.000,00   | 3.899.600,00    | 15.598.400,00  | DPUPR        |
| DINAS PERHUBUNGAN | Jaringan Distribusi Lain-lain | 1      | 20.761.000,00   | 4.152.200,00    | 16.608.800,00  | DPUPR        |
| DINAS PERHUBUNGAN | Jaringan Distribusi Lain-lain | 1      | 69.167.000,00   | 13.833.400,00   | 55.333.600,00  | DPUPR        |
| DINAS PERHUBUNGAN | Jaringan Distribusi Lain-lain | 1      | 18.852.000,00   | 3.770.400,00    | 15.081.600,00  | DPUPR        |
| DINAS PERHUBUNGAN | Jaringan Distribusi Lain-lain | 1      | 19.743.000,00   | 3.948.600,00    | 15.794.400,00  | DPUPR        |
| DINAS PERHUBUNGAN | Jaringan Distribusi Lain-lain | 1      | 38.595.000,00   | 7.719.000,00    | 30.876.000,00  | DPUPR        |
| DINAS PERHUBUNGAN | Jaringan Distribusi Lain-lain | 1      | 20.224.000,00   | 4.044.800,00    | 16.179.200,00  | DPUPR        |
| DINAS PERHUBUNGAN | Jaringan Distribusi Lain-lain | 1      | 30.476.000,00   | 6.095.200,00    | 24.380.800,00  | DPUPR        |
| DINAS PERHUBUNGAN | Jaringan Distribusi Lain-lain | 1      | 22.648.000,00   | 4.529.600,00    | 18.118.400,00  | DPUPR        |
| DINAS PERHUBUNGAN | Jaringan Distribusi Lain-lain | 1      | 20.763.000,00   | 4.152.600,00    | 16.610.400,00  | DPUPR        |
| DINAS PERHUBUNGAN | Jaringan Distribusi Lain-lain | 1      | 16.748.000,00   | 3.349.600,00    | 13.398.400,00  | DPUPR        |
| DINAS PERHUBUNGAN | Jaringan Distribusi Lain-lain | 1      | 25.517.000,00   | 5.103.400,00    | 20.413.600,00  | DPUPR        |
| DINAS PERHUBUNGAN | Jaringan Distribusi Lain-lain | 1      | 14.950.000,00   | 2.990.000,00    | 11.960.000,00  | DPUPR        |
| DINAS PERHUBUNGAN | Jaringan Distribusi Lain-lain | 1      | 25.193.000,00   | 5.038.600,00    | 20.154.400,00  | DPUPR        |
| DINAS PERHUBUNGAN | Jaringan Distribusi Lain-lain | 1      | 112.790.000,00  | 22.558.000,00   | 90.232.000,00  | DPUPR        |
| DINAS PERHUBUNGAN | Jaringan Distribusi Lain-lain | 1      | 108.167.000,00  | 21.633.400,00   | 86.533.600,00  | DPUPR        |
| DINAS PERHUBUNGAN | Jaringan Distribusi Lain-lain | 1      | 102.606.000,00  | 20.521.200,00   | 82.084.800,00  | DPUPR        |
| DINAS PERHUBUNGAN | Jaringan Distribusi Lain-lain | 1      | 74.959.000,00   | 14.991.800,00   | 59.967.200,00  | DPUPR        |
| DINAS PERHUBUNGAN | Jaringan Distribusi Lain-lain | 1      | 101.551.000,00  | 20.310.200,00   | 81.240.800,00  | DPUPR        |
| DINAS PERHUBUNGAN | Jaringan Distribusi Lain-lain | 1      | 94.879.000,00   | 18.975.800,00   | 75.903.200,00  | DPUPR        |
| DINAS PERHUBUNGAN | Jaringan Distribusi Lain-lain | 1      | 38.157.000,00   | 7.631.400,00    | 30.525.600,00  | DPUPR        |
| DINAS PERHUBUNGAN | Jaringan Distribusi Lain-lain | 1      | 18.777.000,00   | 3.755.400,00    | 15.021.600,00  | DPUPR        |
| DINAS PERHUBUNGAN | Jaringan Distribusi Lain-lain | 1      | 21.915.000,00   | 4.383.000,00    | 17.532.000,00  | DPUPR        |
| DINAS PERHUBUNGAN | Jaringan Distribusi Lain-lain | 1      | 19.369.000,00   | 3.873.800,00    | 15.495.200,00  | DPUPR        |
| DINAS PERHUBUNGAN | Jaringan Distribusi Lain-lain | 1      | 18.502.000,00   | 3.700.400,00    | 14.801.600,00  | DPUPR        |
| DINAS PERHUBUNGAN | Jaringan Distribusi Lain-lain | 1      | 20.895.000,00   | 4.179.000,00    | 16.716.000,00  | DPUPR        |



| SKPD Penerima     | Aset yang Ditransfer          | Jumlah | Nilai Perolehan | Akm. Penyusutan | Nilai Buku     | SKPD Pemberi |
|-------------------|-------------------------------|--------|-----------------|-----------------|----------------|--------------|
| DINAS PERHUBUNGAN | Jaringan Distribusi Lain-lain | 1      | 25.302.000,00   | 5.060.400,00    | 20.241.600,00  | DPUPR        |
| DINAS PERHUBUNGAN | Jaringan Distribusi Lain-lain | 1      | 130.342.000,00  | 26.068.400,00   | 104.273.600,00 | DPUPR        |
| DINAS PERHUBUNGAN | Jaringan Distribusi Lain-lain | 1      | 62.077.000,00   | 12.415.400,00   | 49.661.600,00  | DPUPR        |
| DINAS PERHUBUNGAN | Jaringan Distribusi Lain-lain | 1      | 107.969.000,00  | 21.593.800,00   | 86.375.200,00  | DPUPR        |
| DINAS PERHUBUNGAN | Jaringan Distribusi Lain-lain | 1      | 95.032.000,00   | 19.006.400,00   | 76.025.600,00  | DPUPR        |
| DINAS PERHUBUNGAN | Jaringan Distribusi Lain-lain | 1      | 16.342.000,00   | 3.268.400,00    | 13.073.600,00  | DPUPR        |
| DINAS PERHUBUNGAN | Jaringan Distribusi Lain-lain | 1      | 2.286.000,00    | 457.200,00      | 1.828.800,00   | DPUPR        |
| DINAS PERHUBUNGAN | Jaringan Distribusi Lain-lain | 1      | 11.888.000,00   | 2.377.600,00    | 9.510.400,00   | DPUPR        |
| DINAS PERHUBUNGAN | Jaringan Distribusi Lain-lain | 1      | 19.548.000,00   | 3.909.600,00    | 15.638.400,00  | DPUPR        |
| DINAS PERHUBUNGAN | Jaringan Distribusi Lain-lain | 1      | 10.673.000,00   | 2.134.600,00    | 8.538.400,00   | DPUPR        |
| DINAS PERHUBUNGAN | Jaringan Distribusi Lain-lain | 1      | 21.194.000,00   | 4.238.800,00    | 16.955.200,00  | DPUPR        |
| DINAS PERHUBUNGAN | Jaringan Distribusi Lain-lain | 1      | 18.727.000,00   | 3.745.400,00    | 14.981.600,00  | DPUPR        |
| DINAS PERHUBUNGAN | Jaringan Distribusi Lain-lain | 1      | 121.081.276,00  | 16.049.645,00   | 105.031.631,00 | DPUPR        |
| DINAS PERHUBUNGAN | Jaringan Distribusi Lain-lain | 1      | 17.694.000,00   | 3.538.800,00    | 14.155.200,00  | DPUPR        |
| DINAS PERHUBUNGAN | Jaringan Distribusi Lain-lain | 1      | 62.004.000,00   | 12.400.800,00   | 49.603.200,00  | DPUPR        |
| DINAS PERHUBUNGAN | Jaringan Distribusi Lain-lain | 1      | 53.386.000,00   | 10.677.200,00   | 42.708.800,00  | DPUPR        |
| DINAS PERHUBUNGAN | Jaringan Distribusi Lain-lain | 1      | 113.891.000,00  | 22.778.200,00   | 91.112.800,00  | DPUPR        |
| DINAS PERHUBUNGAN | Jaringan Distribusi Lain-lain | 1      | 58.873.000,00   | 11.774.600,00   | 47.098.400,00  | DPUPR        |
| DINAS PERHUBUNGAN | Jaringan Distribusi Lain-lain | 1      | 22.009.000,00   | 4.401.800,00    | 17.607.200,00  | DPUPR        |
| DINAS PERHUBUNGAN | Jaringan Distribusi Lain-lain | 1      | 59.285.000,00   | 11.857.000,00   | 47.428.000,00  | DPUPR        |
| DINAS PERHUBUNGAN | Jaringan Distribusi Lain-lain | 1      | 27.575.000,00   | 5.515.000,00    | 22.060.000,00  | DPUPR        |
| DINAS PERHUBUNGAN | Jaringan Distribusi Lain-lain | 1      | 102.169.000,00  | 20.433.800,00   | 81.735.200,00  | DPUPR        |
| DINAS PERHUBUNGAN | Jaringan Distribusi Lain-lain | 1      | 20.169.000,00   | 4.033.800,00    | 16.135.200,00  | DPUPR        |
| DINAS PERHUBUNGAN | Jaringan Distribusi Lain-lain | 1      | 56.569.000,00   | 11.313.800,00   | 45.255.200,00  | DPUPR        |
| DINAS PERHUBUNGAN | Jaringan Distribusi Lain-lain | 1      | 4.253.000,00    | 850.600,00      | 3.402.400,00   | DPUPR        |
| DINAS PERHUBUNGAN | Jaringan Distribusi Lain-lain | 1      | 13.829.000,00   | 2.765.800,00    | 11.063.200,00  | DPUPR        |
| DINAS PERHUBUNGAN | Jaringan Distribusi Lain-lain | 1      | 2.567.000,00    | 513.400,00      | 2.053.600,00   | DPUPR        |
| DINAS PERHUBUNGAN | Jaringan Distribusi Lain-lain | 1      | 18.295.000,00   | 3.659.000,00    | 14.636.000,00  | DPUPR        |
| DINAS PERHUBUNGAN | Jaringan Distribusi Lain-lain | 1      | 18.107.000,00   | 3.621.400,00    | 14.485.600,00  | DPUPR        |
| DINAS PERHUBUNGAN | Jaringan Distribusi Lain-lain | 1      | 21.359.000,00   | 4.271.800,00    | 17.087.200,00  | DPUPR        |
| DINAS PERHUBUNGAN | Jaringan Distribusi Lain-lain | 1      | 141.979.000,00  | 28.395.800,00   | 113.583.200,00 | DPUPR        |
| DINAS PERHUBUNGAN | Jaringan Distribusi Lain-lain | 1      | 21.759.000,00   | 4.351.800,00    | 17.407.200,00  | DPUPR        |
| DINAS PERHUBUNGAN | Jaringan Distribusi Lain-lain | 1      | 129.807.172,00  | 18.596.205,00   | 111.210.967,00 | DPUPR        |
| DINAS PERHUBUNGAN | Jaringan Distribusi Lain-lain | 1      | 96.702.942,00   | 13.729.870,00   | 82.973.072,00  | DPUPR        |
| DINAS PERHUBUNGAN | Jaringan Distribusi Lain-lain | 1      | 31.932.360,00   | 4.915.545,00    | 27.016.815,00  | DPUPR        |
| DINAS PERHUBUNGAN | Jaringan Distribusi Lain-lain | 1      | 13.315.000,00   | 2.663.000,00    | 10.652.000,00  | DPUPR        |
| DINAS PERHUBUNGAN | Jaringan Distribusi Lain-lain | 1      | 17.876.000,00   | 3.575.200,00    | 14.300.800,00  | DPUPR        |
| DINAS PERHUBUNGAN | Jaringan Distribusi Lain-lain | 1      | 19.798.000,00   | 3.959.600,00    | 15.838.400,00  | DPUPR        |
| DINAS PERHUBUNGAN | Jaringan Distribusi Lain-lain | 1      | 22.331.000,00   | 4.466.200,00    | 17.864.800,00  | DPUPR        |
| DINAS PERHUBUNGAN | Jaringan Distribusi Lain-lain | 1      | 31.951.000,00   | 6.390.200,00    | 25.560.800,00  | DPUPR        |
| DINAS PERHUBUNGAN | Jaringan Distribusi Lain-lain | 1      | 19.161.000,00   | 3.832.200,00    | 15.328.800,00  | DPUPR        |
| DINAS PERHUBUNGAN | Jaringan Distribusi Lain-lain | 1      | 22.030.000,00   | 4.406.000,00    | 17.624.000,00  | DPUPR        |
| DINAS PERHUBUNGAN | Jaringan Distribusi Lain-lain | 1      | 3.833.000,00    | 766.600,00      | 3.066.400,00   | DPUPR        |
| DINAS PERHUBUNGAN | Jaringan Distribusi Lain-lain | 1      | 1.941.000,00    | 388.200,00      | 1.552.800,00   | DPUPR        |
| DINAS PERHUBUNGAN | Jaringan Distribusi Lain-lain | 1      | 162.022.370,00  | 27.763.510,00   | 134.258.860,00 | DPUPR        |
| DINAS PERHUBUNGAN | Jaringan Distribusi Lain-lain | 1      | 134.369.000,00  | 26.873.800,00   | 107.495.200,00 | DPUPR        |
| DINAS PERHUBUNGAN | Jaringan Distribusi Lain-lain | 1      | 21.477.000,00   | 4.295.400,00    | 17.181.600,00  | DPUPR        |
| DINAS PERHUBUNGAN | Jaringan Distribusi Lain-lain | 1      | 23.094.000,00   | 4.618.800,00    | 18.475.200,00  | DPUPR        |
| DINAS PERHUBUNGAN | Jaringan Distribusi Lain-lain | 1      | 21.885.000,00   | 4.377.000,00    | 17.508.000,00  | DPUPR        |
| DINAS PERHUBUNGAN | Jaringan Distribusi Lain-lain | 1      | 34.186.000,00   | 6.837.200,00    | 27.348.800,00  | DPUPR        |
| DINAS PERHUBUNGAN | Jaringan Distribusi Lain-lain | 1      | 121.737.000,00  | 24.347.400,00   | 97.389.600,00  | DPUPR        |
| DINAS PERHUBUNGAN | Jaringan Distribusi Lain-lain | 1      | 495.730.000,00  | 99.146.000,00   | 396.584.000,00 | DPUPR        |
| DINAS PERHUBUNGAN | Jaringan Distribusi Lain-lain | 1      | 204.096.000,00  | 40.819.200,00   | 163.276.800,00 | DPUPR        |
| DINAS PERHUBUNGAN | Jaringan Distribusi Lain-lain | 1      | 94.366.000,00   | 18.873.200,00   | 75.492.800,00  | DPUPR        |
| DINAS PERHUBUNGAN | Jaringan Distribusi Lain-lain | 1      | 199.819.000,00  | 39.963.800,00   | 159.855.200,00 | DPUPR        |
| DINAS PERHUBUNGAN | Jaringan Distribusi Lain-lain | 1      | 117.048.000,00  | 23.409.600,00   | 93.638.400,00  | DPUPR        |
| DINAS PERHUBUNGAN | Jaringan Distribusi Lain-lain | 1      | 16.942.000,00   | 3.388.400,00    | 13.553.600,00  | DPUPR        |
| DINAS PERHUBUNGAN | Jaringan Distribusi Lain-lain | 1      | 18.814.000,00   | 3.762.800,00    | 15.051.200,00  | DPUPR        |
| DINAS PERHUBUNGAN | Jaringan Distribusi Lain-lain | 1      | 22.759.000,00   | 4.551.800,00    | 18.207.200,00  | DPUPR        |
| DINAS PERHUBUNGAN | Jaringan Distribusi Lain-lain | 1      | 23.072.000,00   | 4.614.400,00    | 18.457.600,00  | DPUPR        |
| DINAS PERHUBUNGAN | Jaringan Distribusi Lain-lain | 1      | 31.745.000,00   | 6.349.000,00    | 25.396.000,00  | DPUPR        |
| DINAS PERHUBUNGAN | Jaringan Distribusi Lain-lain | 1      | 28.490.000,00   | 5.698.000,00    | 22.792.000,00  | DPUPR        |
| DINAS PERHUBUNGAN | Jaringan Distribusi Lain-lain | 1      | 22.698.000,00   | 4.539.600,00    | 18.158.400,00  | DPUPR        |
| DINAS PERHUBUNGAN | Jaringan Distribusi Lain-lain | 1      | 26.452.000,00   | 5.290.400,00    | 21.161.600,00  | DPUPR        |
| DINAS PERHUBUNGAN | Jaringan Distribusi Lain-lain | 1      | 121.546.000,00  | 24.309.200,00   | 97.236.800,00  | DPUPR        |
| DINAS PERHUBUNGAN | Jaringan Distribusi Lain-lain | 1      | 98.783.000,00   | 19.756.600,00   | 79.026.400,00  | DPUPR        |
| DINAS PERHUBUNGAN | Jaringan Distribusi Lain-lain | 1      | 120.644.000,00  | 24.128.800,00   | 96.515.200,00  | DPUPR        |
| DINAS PERHUBUNGAN | Jaringan Distribusi Lain-lain | 1      | 26.624.000,00   | 5.324.800,00    | 21.299.200,00  | DPUPR        |
| DINAS PERHUBUNGAN | Jaringan Distribusi Lain-lain | 1      | 47.414.000,00   | 9.482.800,00    | 37.931.200,00  | DPUPR        |
| DINAS PERHUBUNGAN | Jaringan Distribusi Lain-lain | 1      | 6.864.000,00    | 1.372.800,00    | 5.491.200,00   | DPUPR        |
| DINAS PERHUBUNGAN | Jaringan Distribusi Lain-lain | 1      | 28.315.000,00   | 5.663.000,00    | 22.652.000,00  | DPUPR        |
| DINAS PERHUBUNGAN | Jaringan Distribusi Lain-lain | 1      | 36.980.000,00   | 7.396.000,00    | 29.584.000,00  | DPUPR        |
| DINAS PERHUBUNGAN | Jaringan Distribusi Lain-lain | 1      | 70.633.000,00   | 14.126.600,00   | 56.506.400,00  | DPUPR        |
| DINAS PERHUBUNGAN | Jaringan Distribusi Lain-lain | 1      | 73.148.000,00   | 14.629.600,00   | 58.518.400,00  | DPUPR        |
| DINAS PERHUBUNGAN | Jaringan Distribusi Lain-lain | 1      | 45.003.000,00   | 9.000.600,00    | 36.002.400,00  | DPUPR        |
| DINAS PERHUBUNGAN | Jaringan Distribusi Lain-lain | 1      | 121.279.000,00  | 24.255.800,00   | 97.023.200,00  | DPUPR        |
| DINAS PERHUBUNGAN | Jaringan Distribusi Lain-lain | 1      | 19.154.000,00   | 3.830.800,00    | 15.323.200,00  | DPUPR        |
| DINAS PERHUBUNGAN | Jaringan Distribusi Lain-lain | 1      | 109.063.000,00  | 21.812.600,00   | 87.250.400,00  | DPUPR        |
| DINAS PERHUBUNGAN | Jaringan Distribusi Lain-lain | 1      | 34.448.000,00   | 6.889.600,00    | 27.558.400,00  | DPUPR        |
| DINAS PERHUBUNGAN | Jaringan Distribusi Lain-lain | 1      | 136.576.000,00  | 27.315.200,00   | 109.260.800,00 | DPUPR        |
| DINAS PERHUBUNGAN | Jaringan Distribusi Lain-lain | 1      | 19.443.000,00   | 3.888.600,00    | 15.554.400,00  | DPUPR        |
| DINAS PERHUBUNGAN | Jaringan Distribusi Lain-lain | 1      | 124.028.000,00  | 24.805.600,00   | 99.222.400,00  | DPUPR        |
| DINAS PERHUBUNGAN | Jaringan Distribusi Lain-lain | 1      | 130.732.000,00  | 26.146.400,00   | 104.585.600,00 | DPUPR        |
| DINAS PERHUBUNGAN | Jaringan Distribusi Lain-lain | 1      | 18.883.000,00   | 3.776.600,00    | 15.106.400,00  | DPUPR        |
| DINAS PERHUBUNGAN | Jaringan Distribusi Lain-lain | 1      | 126.634.000,00  | 25.326.800,00   | 101.307.200,00 | DPUPR        |
| DINAS PERHUBUNGAN | Jaringan Distribusi Lain-lain | 1      | 95.638.000,00   | 19.127.600,00   | 76.510.400,00  | DPUPR        |
| DINAS PERHUBUNGAN | Jaringan Distribusi Lain-lain | 1      | 24.265.000,00   | 4.853.000,00    | 19.412.000,00  | DPUPR        |
| DINAS PERHUBUNGAN | Jaringan Distribusi Lain-lain | 1      | 24.191.000,00   | 4.838.200,00    | 19.352.800,00  | DPUPR        |
| DINAS PERHUBUNGAN | Jaringan Distribusi Lain-lain | 1      | 2.655.000,00    | 531.000,00      | 2.124.000,00   | DPUPR        |

| SKPD Penerima     | Aset yang Ditransfer                      | Jumlah | Nilai Perolehan   | Akm. Penyusutan  | Nilai Buku        | SKPD Pemberi |
|-------------------|---|--------|-------------------|------------------|-------------------|--------------|
| DINAS PERHUBUNGAN | Jaringan Distribusi Lain-lain             | 1      | 14.887.000,00     | 2.977.400,00     | 11.909.600,00     | DPUPR        |
| DINAS PERHUBUNGAN | Jaringan Distribusi Lain-lain             | 1      | 66.020.000,00     | 13.204.000,00    | 52.816.000,00     | DPUPR        |
| DINAS PERHUBUNGAN | Jaringan Distribusi Lain-lain             | 1      | 103.861.000,00    | 20.772.200,00    | 83.088.800,00     | DPUPR        |
| DINAS PERHUBUNGAN | Jaringan Distribusi Lain-lain             | 1      | 115.628.000,00    | 23.125.600,00    | 92.502.400,00     | DPUPR        |
| DINAS PERHUBUNGAN | Jaringan Distribusi Lain-lain             | 1      | 90.575.000,00     | 18.115.000,00    | 72.460.000,00     | DPUPR        |
| DINAS PERHUBUNGAN | Jaringan Distribusi Lain-lain             | 1      | 29.032.000,00     | 5.806.400,00     | 23.225.600,00     | DPUPR        |
| DINAS PERHUBUNGAN | Jaringan Distribusi Lain-lain             | 1      | 123.986.000,00    | 24.797.200,00    | 99.188.800,00     | DPUPR        |
| DINAS PERHUBUNGAN | Jaringan Distribusi Lain-lain             | 1      | 78.892.000,00     | 15.778.400,00    | 63.113.600,00     | DPUPR        |
| DINAS PERHUBUNGAN | Jaringan Distribusi Lain-lain             | 1      | 38.646.000,00     | 7.729.200,00     | 30.916.800,00     | DPUPR        |
| DINAS PERHUBUNGAN | Jaringan Distribusi Lain-lain             | 1      | 146.739.000,00    | 29.347.800,00    | 117.391.200,00    | DPUPR        |
| DINAS PERHUBUNGAN | Jaringan Distribusi Lain-lain             | 1      | 63.358.000,00     | 12.671.600,00    | 50.686.400,00     | DPUPR        |
| DINAS PERHUBUNGAN | Jaringan Distribusi Lain-lain             | 1      | 15.348.000,00     | 3.069.600,00     | 12.278.400,00     | DPUPR        |
| DINAS PERHUBUNGAN | Jaringan Distribusi Lain-lain             | 1      | 84.572.000,00     | 16.914.400,00    | 67.657.600,00     | DPUPR        |
| DINAS PERHUBUNGAN | Jaringan Distribusi Lain-lain             | 1      | 2.542.000,00      | 508.400,00       | 2.033.600,00      | DPUPR        |
| DINAS PERHUBUNGAN | Jaringan Distribusi Lain-lain             | 1      | 20.657.000,00     | 4.131.400,00     | 16.525.600,00     | DPUPR        |
| DINAS PERHUBUNGAN | Jaringan Distribusi Lain-lain             | 1      | 1.897.000,00      | 379.400,00       | 1.517.600,00      | DPUPR        |
| DINAS PERHUBUNGAN | Jaringan Distribusi Lain-lain             | 1      | 36.494.000,00     | 7.298.800,00     | 29.195.200,00     | DPUPR        |
| DINAS PERHUBUNGAN | Jaringan Distribusi Lain-lain             | 1      | 16.227.000,00     | 3.245.400,00     | 12.981.600,00     | DPUPR        |
| DINAS PERHUBUNGAN | Jaringan Distribusi Lain-lain             | 1      | 14.531.000,00     | 2.906.200,00     | 11.624.800,00     | DPUPR        |
| DINAS PERHUBUNGAN | Jaringan Distribusi Lain-lain             | 1      | 23.774.000,00     | 4.754.800,00     | 19.019.200,00     | DPUPR        |
| DINAS PERHUBUNGAN | Jaringan Distribusi Lain-lain             | 1      | 35.534.000,00     | 7.106.800,00     | 28.427.200,00     | DPUPR        |
| DINAS PERHUBUNGAN | Jaringan Distribusi Lain-lain             | 1      | 116.335.000,00    | 23.267.000,00    | 93.068.000,00     | DPUPR        |
| DINAS PERHUBUNGAN | Jaringan Distribusi Lain-lain             | 1      | 131.638.192,00    | 18.670.535,00    | 112.967.657,00    | DPUPR        |
| DINAS PERHUBUNGAN | Jaringan Distribusi Lain-lain             | 1      | 119.478.985,00    | 16.635.940,00    | 102.843.045,00    | DPUPR        |
| DINAS PERHUBUNGAN | Jaringan Distribusi Lain-lain             | 1      | 140.271.791,00    | 19.298.105,00    | 120.973.686,00    | DPUPR        |
| DINAS PERHUBUNGAN | Jaringan Distribusi Lain-lain             | 1      | 81.498.000,00     | 16.299.600,00    | 65.198.400,00     | DPUPR        |
| DINAS PERHUBUNGAN | Jaringan Distribusi Lain-lain             | 1      | 103.722.728,00    | 14.825.745,00    | 88.896.983,00     | DPUPR        |
| DINAS PERHUBUNGAN | Jaringan Distribusi Lain-lain             | 1      | 257.750.000,00    | 45.106.250,00    | 212.643.750,00    | DPUPR        |
| DINAS PERHUBUNGAN | Jaringan Distribusi Lain-lain             | 1      | 85.660.000,00     | 14.990.500,00    | 70.669.500,00     | DPUPR        |
| DINAS PERHUBUNGAN | Jaringan Distribusi Lain-lain             | 1      | 126.371.000,00    | 22.114.925,00    | 104.256.075,00    | DPUPR        |
| DINAS PERHUBUNGAN | Jaringan Distribusi Lain-lain             | 1      | 182.015.000,00    | 31.852.625,00    | 150.162.375,00    | DPUPR        |
| DINAS PERHUBUNGAN | Jaringan Distribusi Lain-lain             | 1      | 32.359.000,00     | 5.662.825,00     | 26.696.175,00     | DPUPR        |
| DINAS PERHUBUNGAN | Jaringan Distribusi Lain-lain             | 1      | 141.391.000,00    | 24.743.425,00    | 116.647.575,00    | DPUPR        |
| DINAS PERHUBUNGAN | Jaringan Distribusi Lain-lain             | 1      | 134.786.000,00    | 23.587.550,00    | 111.198.450,00    | DPUPR        |
| DINAS PERHUBUNGAN | Jaringan Distribusi Lain-lain             | 1      | 88.413.000,00     | 15.472.275,00    | 72.940.725,00     | DPUPR        |
| DINAS PERHUBUNGAN | Jaringan Distribusi Lain-lain             | 1      | 101.851.000,00    | 17.823.925,00    | 84.027.075,00     | DPUPR        |
| DINAS PERHUBUNGAN | Jaringan Distribusi Lain-lain             | 1      | 28.977.000,00     | 5.070.975,00     | 23.906.025,00     | DPUPR        |
| DINAS PERHUBUNGAN | Jaringan Distribusi Lain-lain             | 1      | 134.387.000,00    | 23.517.725,00    | 110.869.275,00    | DPUPR        |
| DINAS PERHUBUNGAN | Jaringan Distribusi Lain-lain             | 1      | 306.136.251,00    | 53.573.842,00    | 252.562.409,00    | DPUPR        |
| DINAS PERHUBUNGAN | Jaringan Distribusi Lain-lain             | 1      | 94.504.000,00     | 16.538.200,00    | 77.965.800,00     | DPUPR        |
| DINAS PERHUBUNGAN | Jaringan Distribusi Lain-lain             | 1      | 148.081.000,00    | 25.914.175,00    | 122.166.825,00    | DPUPR        |
| DINAS PERHUBUNGAN | Jaringan Distribusi Lain-lain             | 1      | 461.986.000,00    | 80.847.550,00    | 381.138.450,00    | DPUPR        |
| DINAS PERHUBUNGAN | Jaringan Distribusi Lain-lain             | 1      | 388.487.000,00    | 67.985.225,00    | 320.501.775,00    | DPUPR        |
| DINAS PERHUBUNGAN | Jaringan Distribusi Lain-lain             | 1      | 158.196.000,00    | 27.684.300,00    | 130.511.700,00    | DPUPR        |
| DINAS PERHUBUNGAN | Jaringan Distribusi Lain-lain             | 1      | 121.624.000,00    | 21.284.200,00    | 100.339.800,00    | DPUPR        |
| DINAS PERHUBUNGAN | Jaringan Distribusi Lain-lain             | 1      | 67.252.000,00     | 11.769.100,00    | 55.482.900,00     | DPUPR        |
| DINAS PERHUBUNGAN | Jaringan Distribusi Lain-lain             | 1      | 177.783.000,00    | 31.112.025,00    | 146.670.975,00    | DPUPR        |
| DINAS PERHUBUNGAN | Jaringan Distribusi Lain-lain             | 1      | 237.621.000,00    | 41.583.675,00    | 196.037.325,00    | DPUPR        |
| DINAS PERHUBUNGAN | Jaringan Distribusi Lain-lain             | 1      | 141.405.000,00    | 24.745.875,00    | 116.659.125,00    | DPUPR        |
| DINAS PERHUBUNGAN | Jaringan Distribusi Lain-lain             | 1      | 111.060.000,00    | 19.435.500,00    | 91.624.500,00     | DPUPR        |
| DINAS PERHUBUNGAN | Jaringan Distribusi Lain-lain             | 1      | 86.367.000,00     | 15.114.225,00    | 71.252.775,00     | DPUPR        |
| DINAS PERHUBUNGAN | Jaringan Distribusi Lain-lain             | 1      | 111.921.000,00    | 19.586.175,00    | 92.334.825,00     | DPUPR        |
| DINAS PERHUBUNGAN | Jaringan Distribusi Lain-lain             | 1      | 57.000.000,00     | 4.275.000,00     | 52.725.000,00     | DPUPR        |
| DINAS PERHUBUNGAN | Jaringan Distribusi Lain-lain             | 1      | 20.000.000,00     | 1.500.000,00     | 18.500.000,00     | DPUPR        |
| DINDAGKOP         | Instansi Pusat Pengatur Listrik Lain-lain | 1      | 42.719.000,00     | 2.135.950,00     | 40.583.050,00     | DPUPR        |
|                   | JUMLAH                                    | 449,00 | 47.043.701.298,00 | 8.631.586.868,00 | 38.412.114.430,00 |              |

**LAMPIRAN 26**

**KAPITALISASI BELANJA BARANG DAN JASA**

| <b>SKPD</b> | <b>Nilai</b>   | <b>Keterangan</b>   |
|-------------|----------------|---|
| DPUPR       | 209.577.000,00 | Perbaiki Jalan Kunti Pj. 41 m Lb. 6.5 m   |
| DPUPR       | 85.197.000,00  | Perbaiki Jalan Yapensa Pj. 82 m Lb. 6.4 m   |
| DPUPR       | 95.774.000,00  | Perbaiki Jalan Ir. Sutami (sebelah barat exit tol) Pj. 94.8 m Lb. 4 m   |
| DPUPR       | 23.743.000,00  | Perbaiki Jalan Sebelah Jembatan Jenggot Pj. 19.25 m Lb. 6 m   |
| DPUPR       | 49.747.000,00  | Pemeliharaan Jembatan Kebulen Gang 7  |
| DPUPR       | 59.834.000,00  | Pemeliharaan Saluran Pematius Jalan Binagriya Pj. 145.94 m  |
| DPUPR       | 35.914.000,00  | Pemeliharaan Saluran Pematius Jalan Binagriya Raya (Depan Man 1)  |
| DPUPR       | 59.957.000,00  | Pemeliharaan Saluran Pematius Jalan AMD Kramatsari  |
| DPUPR       | 36.168.000,00  | Pemeliharaan Saluran Pematius Jalan AMD Kramatsari (lanjutan)   |
| DPUPR       | 36.047.000,00  | Pemeliharaan Saluran Pematius Jalan Ampera  |
| DPUPR       | 61.364.000,00  | Pemeliharaan Saluran Pematius Jalan Sumatra   |
| DPUPR       | 24.030.000,00  | Pemeliharaan Saluran Pematius Jalan Slamet (Depan Puskesmas Bendan)   |
| DPUPR       | 23.973.000,00  | Pemeliharaan Saluran Pematius Jalan Otto Iskandardinata   |
| DPUPR       | 45.442.000,00  | Pemeliharaan Trotoar Jalan WR Supratman   |
| DPUPR       | 99.038.000,00  | Pemeliharaan Trotoar Jalan Urip Sumoharjo   |
| DPUPR       | 144.524.000,00 | Rehabilitasi Saluran Drainase Rumah Pompa Tirto Meduri Pj. 140.05 m, Lb. 0.3-0.5 m, Tg. 1.55-1.80 m   |
| DPUPR       | 31.712.000,00  | Peningkatan Saluran Gang Melati Bandengan. Tanggul Tanah Pj. 35 m dan Saluran Pj. 24.60 m   |
| DPUPR       | 7.895.000,00   | Pembuatan Bangunan Pengendali Saluran Drainase Perum BRD Pringrejo, Jl. Belimbing dan Kel. Poncol - Perum BRD                               |
| DPUPR       | 2.826.000,00   | Pembuatan Bangunan Pengendali Saluran Drainase Perum BRD Pringrejo, Jl. Belimbing dan Kel. Poncol - Jl. Belimbing                           |
| DPUPR       | 27.073.000,00  | Pembuatan Bangunan Pengendali Saluran Drainase Perum BRD Pringrejo, Jl. Belimbing dan Kel. Poncol - Kel. Poncol                             |
| DPUPR       | 76.028.000,00  | Rehab Saluran Drainase Kandang Ayam Sapuro Kebulen. Pasangan Pj. 45 m, Tg. 1.4-2.15 m, Lb. 0.3-0.8 m  |
| DPUPR       | 103.295.000,00 | Rehabilitasi Saluran Drainase Pasirsari Randujajar. Saluran Pasangan Pj. 127 m  |
| DPUPR       | 49.839.000,00  | Pembuatan Saluran Drainase Pompa Krapyak Belakang Pondok Dhiyaul Fatihin. Saluran Pj. 49.5 m, Lb. 0.3-0.6 m, Tg. 1.25-1.6 m                 |
| DPUPR       | 50.824.000,00  | Normalisasi Saluran Jl. Tentara Pelajar. Normalisasi Pj. 414 m, Saluran Pj. 161 dan Plat Deker Pj. 0.5 m, Lb. 1.20 m, Tg. 0.10 m Jml 109 bh |
| DPUPR       | 40.498.000,00  | Pembuatan Pintu Air Saluran Stasiun Pompa Panjang Baru Timur. Pintu Air Tg. 2 m Lb. 1.30 m  |
| DPUPR       | 27.429.000,00  | Perbaiki Dinding Saluran Tirto Gg 18 ke Utara. Pj. 100.1 m, Lb. 0.3-0.4 m, Tg. 0.5 m  |
| DPUPR       | 49.576.000,00  | Peningkatan Saluran Irigasi Depan Unggul Jaya Jl. KH Ahmad Dahlan Tirto Pj. 154.4 m   |
| DPUPR       | 37.022.000,00  | Pembuatan Tanggul Karung Panjang Wetan Pj. 194.50 m   |
| DPUPR       | 25.885.000,00  | Pembuatan Tanggul Karung Kali Bremsi Pasirkatonkramat. Pj. 269.20 m   |
| DPUPR       | 203.958.000,00 | Peningkatan Talud Gang 7 Sampangan. Pj. 175.00 m  |
| DPUPR       | 47.744.000,00  | Pembuatan Tanggul Karung Perum Slamaran Krapyak. Pj. 119.00 m   |
| DPUPR       | 207.105.000,00 | Pembuatan Talud/Tanggul Gang 25 Kuripan Kertoharjo. Bronjong Pj. 11 m   |
| DPUPR       | 38.885.000,00  | Pembuatan Tanggul Karung Kali Bremsi Pabean Pj. 148.50 m  |
| DPUPR       | 50.374.000,00  | Pembuatan Tanggul Karung Krapyak Pj. 303.10 m   |
| DPUPR       | 33.279.000,00  | Pembuatan Tanggul Karung Degayu Pj. 322 m   |
| DPUPR       | 89.813.000,00  | Rehabilitasi Saluran Drainase Perum Limas. Saluran Pj. 142.5 m, Lb. 0.27 m, Tg. 0.3-0.6 m   |
| DPUPR       | 75.034.000,00  | Rehabilitasi Saluran Drainase Gang Umbul Panjang Wetan. Saluran U-Ditch Pj. 42 m dan Jalan Pj. 51 m   |
| DPUPR       | 50.004.000,00  | Perbaiki Saluran Irigasi Baros Dekoro Pj. 177.65 m  |
| DPUPR       | 186.384.000,00 | Rehab Saluran Asem Binatur Bandengan Pj. 214 m  |
| DPUPR       | 278.517.000,00 | Perbaiki Saluran Asem Binatur Medono Pj. 419 m, Tg. 0.3-1.5 m   |
| DPUPR       | 75.529.000,00  | Rehab Plat Deker Saluran Asem Binatur SMP N 8. Pj. 4.8 m, Lb. 6 m Tg. 20 cm   |

| <b>SKPD</b>  | <b>Nilai</b>            | <b>Keterangan</b>   |
|--------------|-------------------------|---|
| DPUPR        | 130.190.000,00          | Perbaikan Saluran Irigasi Larangan Perum Kahuripan dan Saluran irigasi Larangan Jl. Ampera Pj. 10.00 m dan Pj. 8.00 m |
| DPUPR        | 194.926.000,00          | Rehab Saluran Asem Binatur 1 Kel. Tirto. Pj. 130 m  |
| DPUPR        | 211.622.000,00          | Perbaikan Saluran Asem Binatur Jl. Bahagia. Tutup Saluran Beton Pj. 79.95 m   |
| DPUPR        | 44.871.000,00           | Perbaikan Talud Sungai Asem Binatur Gama Asri Kel. Bendan Pj. 41.65 m   |
| DPUPR        | 28.300.000,00           | Rehab Saluran Belakang Rumah Pompa Klego Pj. 57.95 m  |
| DPUPR        | 27.539.000,00           | Penyambungan Daya Listrik Stasiun Pompa Slamaran (2 lokasi) dan Stasiun Pompa Patriot - Stasiun Pompa Slamaran 1      |
| DPUPR        | 37.478.000,00           | Penyambungan Daya Listrik Stasiun Pompa Slamaran (2 lokasi) dan Stasiun Pompa Patriot - Stasiun Pompa Slamaran 2      |
| DPUPR        | 65.766.000,00           | Penyambungan Daya Listrik Stasiun Pompa Slamaran (2 lokasi) dan Stasiun Pompa Patriot - Stasiun Pompa Patriot         |
| DPUPR        | 59.731.000,00           | Penyambungan Daya Listrik Pompa RW 04 Krapyak   |
| DPUPR        | 59.731.000,00           | Penyambungan Daya Listrik Kotaku Sumbawan   |
| DLH          | 6.000.000,00            | Pemeliharaan Jaringan Listrik kantor pasang baru Line Laboratorium DLH  |
| <b>Total</b> | <b>3.823.011.000,00</b> |   |













| SKPD Penerima            | Aset yang Ditransfer | Jumlah | Nilai Perolehan | Akm. Penyusutan | Nilai Buku    | SKPD Pemberi    |
|--------------------------|----------------------|--------|-----------------|-----------------|---------------|-----------------|
| PUSK. KUSUMA BANGSA      | Lukisan Lain-lain    | 3      | 217.500,00      | -               | 217.500,00    | DINAS KESEHATAN |
| PUSK. JENGGOT            | Lukisan Lain-lain    | 1      | 52.500,00       | -               | 52.500,00     | DINAS KESEHATAN |
| PUSK. JENGGOT            | Lukisan Lain-lain    | 1      | 52.500,00       | -               | 52.500,00     | DINAS KESEHATAN |
| PUSK. JENGGOT            | Lukisan Lain-lain    | 1      | 67.500,00       | -               | 67.500,00     | DINAS KESEHATAN |
| PUSK. JENGGOT            | Lukisan Lain-lain    | 1      | 67.500,00       | -               | 67.500,00     | DINAS KESEHATAN |
| PUSK. JENGGOT            | Lukisan Lain-lain    | 1      | 72.500,00       | -               | 72.500,00     | DINAS KESEHATAN |
| PUSK. JENGGOT            | Lukisan Lain-lain    | 1      | 72.500,00       | -               | 72.500,00     | DINAS KESEHATAN |
| PUSK. PEKALONGAN SELATAN | Ilmu Kedokteran      | 1      | 50.000,00       | -               | 50.000,00     | DINAS KESEHATAN |
| PUSK. PEKALONGAN SELATAN | Ilmu Kedokteran      | 1      | 20.000,00       | -               | 20.000,00     | DINAS KESEHATAN |
| PUSK. PEKALONGAN SELATAN | Ilmu Kedokteran      | 1      | 30.000,00       | -               | 30.000,00     | DINAS KESEHATAN |
| PUSK. PEKALONGAN SELATAN | Ilmu Kedokteran      | 1      | 20.000,00       | -               | 20.000,00     | DINAS KESEHATAN |
| PUSK. PEKALONGAN SELATAN | Ilmu Kedokteran      | 1      | 10.000,00       | -               | 10.000,00     | DINAS KESEHATAN |
| PUSK. PEKALONGAN SELATAN | Ilmu Kedokteran      | 1      | 45.000,00       | -               | 45.000,00     | DINAS KESEHATAN |
| PUSK. PEKALONGAN SELATAN | Ilmu Kedokteran      | 1      | 50.000,00       | -               | 50.000,00     | DINAS KESEHATAN |
| PUSK. PEKALONGAN SELATAN | Ilmu Kedokteran      | 1      | 40.000,00       | -               | 40.000,00     | DINAS KESEHATAN |
| PUSK. PEKALONGAN SELATAN | Ilmu Kedokteran      | 1      | 30.000,00       | -               | 30.000,00     | DINAS KESEHATAN |
| PUSK. PEKALONGAN SELATAN | Ilmu Kedokteran      | 1      | 15.000,00       | -               | 15.000,00     | DINAS KESEHATAN |
| PUSK. PEKALONGAN SELATAN | Ilmu Kedokteran      | 1      | 25.000,00       | -               | 25.000,00     | DINAS KESEHATAN |
| PUSK. PEKALONGAN SELATAN | Ilmu Kedokteran      | 1      | 50.000,00       | -               | 50.000,00     | DINAS KESEHATAN |
| PUSK. PEKALONGAN SELATAN | Ilmu Kedokteran      | 1      | 50.000,00       | -               | 50.000,00     | DINAS KESEHATAN |
| PUSK. PEKALONGAN SELATAN | Ilmu Kedokteran      | 1      | 35.000,00       | -               | 35.000,00     | DINAS KESEHATAN |
| PUSK. PEKALONGAN SELATAN | Ilmu Kedokteran      | 1      | 30.000,00       | -               | 30.000,00     | DINAS KESEHATAN |
| PUSK. PEKALONGAN SELATAN | Lukisan Lain-lain    | 1      | 52.500,00       | -               | 52.500,00     | DINAS KESEHATAN |
| PUSK. PEKALONGAN SELATAN | Lukisan Lain-lain    | 1      | 52.500,00       | -               | 52.500,00     | DINAS KESEHATAN |
| PUSK. PEKALONGAN SELATAN | Lukisan Lain-lain    | 1      | 67.500,00       | -               | 67.500,00     | DINAS KESEHATAN |
| PUSK. PEKALONGAN SELATAN | Lukisan Lain-lain    | 1      | 67.500,00       | -               | 67.500,00     | DINAS KESEHATAN |
| PUSK. PEKALONGAN SELATAN | Lukisan Lain-lain    | 1      | 72.500,00       | -               | 72.500,00     | DINAS KESEHATAN |
| PUSK. PEKALONGAN SELATAN | Lukisan Lain-lain    | 1      | 72.500,00       | -               | 72.500,00     | DINAS KESEHATAN |
| PUSK. PEKALONGAN SELATAN | Lukisan Lain-lain    | 1      | 72.500,00       | -               | 72.500,00     | DINAS KESEHATAN |
| JUMLAH                   |                      | 1881   | 87.537.000,00   | -               | 87.537.000,00 |                 |

## LAMPIRAN 28

## RINCIAN BELANJA MODAL TIDAK DIKAPITALISASI ASET TETAP LAINNYA

| SKPD               | Belanja Modal tidak di Kapitalisasi dan Ekstrakomtabel KIB E |               |              |                         | Penjelasan   |
|--------------------|--|---------------|--------------|-------------------------|--|
|                    | Jumlah   | Ekstrakom     | Persediaan   | BM tidak dikapitalisasi |  |
| SDN Kraton Kidul   | 11.388.600,00  | 11.388.600,00 |              |                         | pengadaan 406 buah buku pengetahuan umum yang tidak memenuhi batas minimal aset tetap  |
| SDN Kramatsari 01  | 9.480.000,00   | 9.480.000,00  |              |                         | pengadaan 120 buah buku pengetahuan umum yang tidak memenuhi batas minimal aset tetap  |
| SDN Bendan 01      | 23.305.000,00  | 23.305.000,00 |              |                         | pengadaan 191 buku agama islam, 145 buku pengetahuan umum yang tidak memenuhi batas minimal aset tetap                       |
| SDN Bendan 03      | 7.224.000,00   | 7.224.000,00  |              |                         | pengadaan 227 buku pengetahuan umum yang tidak memenuhi batas minimal aset tetap   |
| SDN Bendan 04      | 3.248.700,00   | 3.248.700,00  |              |                         | pengadaan 9 buah buku agama islam dan 97 buku pengetahuan umum yang tidak memenuhi batas minimal aset tetap                  |
| SDN Bendan 08      | 8.848.400,00   | 8.848.400,00  |              |                         | pengadaan 288 buah buku pengetahuan umum yang tidak memenuhi batas minimal aset tetap  |
| SDN Sapuro 01      | 23.779.000,00  | 23.779.000,00 |              |                         | pengadaan 304 buah buku ilmu pengetahuan umum yang tidak memenuhi batas minimal aset tetap                                   |
| SDN Sapuro 05      | 17.757.000,00  | 17.757.000,00 |              |                         | pengadaan 366 buah buku ilmu pengetahuan umum yang tidak memenuhi batas minimal aset tetap                                   |
| SDN Podosugih 01   | 6.383.500,00   | 6.383.500,00  |              |                         | pengadaan 250 buah buku ilmu pengetahuan umum yang tidak memenuhi batas minimal aset tetap                                   |
| SDN Podosugih 03   | 7.508.000,00   | 7.508.000,00  |              |                         | pengadaan 92 buah buku ilmu pengetahuan umum yang tidak memenuhi batas minimal aset tetap                                    |
| SDN Medono 04      | 11.577.200,00  | 10.377.200,00 | 1.200.000,00 |                         | pengadaan 391 buah buku ilmu pengetahuan umum yang tidak memenuhi batas minimal aset tetap dan 6 buah cd pembelajaran        |
| SDN Medono 07      | 8.698.250,00   | 8.698.250,00  |              |                         | pengadaan 296 buah buku ilmu pengetahuan umum yang tidak memenuhi batas minimal aset tetap                                   |
| SDN Medono 08      | 6.407.600,00   | 6.407.600,00  |              |                         | pengadaan 244 buah buku ilmu pengetahuan umum yang tidak memenuhi batas minimal aset tetap                                   |
| SDN Kebulen        | 5.704.791,00   | 5.704.791,00  |              |                         | pengadaan 253 buah buku ilmu pengetahuan umum yang tidak memenuhi batas minimal aset tetap                                   |
| SDN Tirto 01       | 13.360.000,00  | 13.360.000,00 |              |                         | pengadaan 179 buah buku ilmu pengetahuan umum yang tidak memenuhi batas minimal aset tetap                                   |
| SDN Tirto 03       | 47.681.100,00  | 47.681.100,00 |              |                         | pengadaan 2.038 buah buku ilmu pengetahuan umum yang tidak memenuhi batas minimal aset tetap                                 |
| SDN Pasirsari 01   | 8.772.200,00   | 8.772.200,00  |              |                         | pengadaan 316 buah buku pengetahuan umum yang tidak memenuhi batas minimal aset tetap  |
| SDN Pasirsari 02   | 6.100.000,00   | 6.100.000,00  |              |                         | pengadaan 227 buah buku pengetahuan umum yang tidak memenuhi batas minimal aset tetap  |
| SDN Tegal Rejo     | 2.923.000,00   | 2.923.000,00  |              |                         | pengadaan 131 buah buku pengetahuan umum yang tidak memenuhi batas minimal aset tetap  |
| SDN Bumirejo       | 4.250.600,00   | 4.250.600,00  |              |                         | pengadaan 191 buah buku pengetahuan umum yang tidak memenuhi batas minimal aset tetap  |
| SDN Pringlangu     | 9.459.600,00   | 5.188.600,00  | 4.271.000,00 |                         | pengadaan 119 buah buku pengetahuan umum yang tidak memenuhi batas minimal aset tetap  |
| SDN Keputran 04    | 18.354.000,00  | 18.354.000,00 |              |                         | pengadaan 465 buah buku pengetahuan umum yang tidak memenuhi batas minimal aset tetap  |
| SDN Keputran 06    | 3.168.000,00   | 3.168.000,00  |              |                         | pengadaan 150 buah buku pengetahuan umum yang tidak memenuhi batas minimal aset tetap  |
| SDN Landungsari 01 | 12.818.900,00  | 8.033.900,00  | 4.785.000,00 |                         | pengadaan 394 buah buku pengetahuan umum yang tidak memenuhi batas minimal aset tetap  |
| SDN Landungsari 04 | 17.618.300,00  | 17.618.300,00 |              |                         | pengadaan 591 buah buku pengetahuan umum yang tidak memenuhi batas minimal aset tetap  |
| SDN Landungsari 05 | 4.862.200,00   | 3.857.500,00  | 1.004.700,00 |                         | pengadaan 149 buah buku pengetahuan umum yang tidak memenuhi batas minimal aset tetap  |
| SDN Poncol 01      | 8.738.600,00   | 7.238.600,00  | 1.500.000,00 |                         | pengadaan 255 buah buku pengetahuan umum dan 2 senar drum yang tidak memenuhi batas minimal aset tetap dan 2 buah snare drum |
| SDN Poncol 02      | 45.874.200,00  | 45.874.200,00 |              |                         | pengadaan 1.431 buah buku pengetahuan umum yang tidak memenuhi batas minimal aset tetap                                      |
| SDN Poncol 03      | 3.518.300,00   | 3.518.300,00  |              |                         | pengadaan 116 buah buku pengetahuan umum yang tidak memenuhi batas minimal aset tetap  |
| SDN Sampangan 01   | 8.608.500,00   | 8.608.500,00  |              |                         | pengadaan 393 buah buku pengetahuan umum yang tidak memenuhi batas minimal aset tetap  |
| SDN Klego 01       | 15.221.700,00  | 15.221.700,00 |              |                         | pengadaan 699 buah buku pengetahuan umum yang tidak memenuhi batas minimal aset tetap  |
| SDN Klego 04       | 2.592.000,00   | 2.592.000,00  |              |                         | pengadaan 80 buah buku pengetahuan umum yang tidak memenuhi batas minimal aset tetap   |

| SKPD                   | Belanja Modal tidak di Kapitalisasi dan Ekstrakomtabel KIB E |               |              |                         |   |
|------------------------|--|---------------|--------------|-------------------------|---|
|                        | Jumlah   | Ekstrakom     | Persediaan   | BM tidak dikapitalisasi | Penjelasan  |
| SDN Gamer 01           | 4.815.000,00   | 4.815.000,00  |              |                         | pengadaan 106 buah buku pengetahuan umum yang tidak memenuhi batas minimal aset tetap   |
| SDN Gamer 02           | 4.224.000,00   | 4.224.000,00  |              |                         | pengadaan 55 buah buku pengetahuan umum yang tidak memenuhi batas minimal aset tetap  |
| SDN Sokorejo           | 5.642.600,00   | 5.642.600,00  |              |                         | pengadaan 274 buah buku pengetahuan umum yang tidak memenuhi batas minimal aset tetap   |
| SDN Dekoro             | 7.761.600,00   | 7.761.600,00  |              |                         | pengadaan 145 buah buku pengetahuan umum yang tidak memenuhi batas minimal aset tetap   |
| SDN Karang Malang      | 15.340.500,00  | 15.340.500,00 |              |                         | pengadaan 483 buah buku ilmu pengetahuan umum yang tidak memenuhi batas minimal aset tetap  |
| SDN Panjang Wetan 01   | 41.447.700,00  | 40.598.700,00 | 849.000,00   |                         | pengadaan 851 buah buku ilmu pengetahuan umum (ekstrakomp) dan 63 majalah yang tidak memenuhi batas minimal aset tetap              |
| SDN Panjang Wetan 03   | 1.925.000,00   | 1.925.000,00  |              |                         | pengadaan 35 buah buku ilmu pengetahuan umum yang tidak memenuhi batas minimal aset tetap   |
| SDN Panjang Wetan 04   | 9.544.000,00   | 9.544.000,00  |              |                         | pengadaan 243 buah buku ilmu pengetahuan umum yang tidak memenuhi batas minimal aset tetap  |
| SDN Kandang panjang 02 | 55.707.200,00  | 55.707.200,00 |              |                         | pengadaan 1.724 buah buku ilmu pengetahuan umum yang tidak memenuhi batas minimal aset tetap  |
| SDN Kandang panjang 10 | 26.372.650,00  | 26.372.650,00 |              |                         | pengadaan 510 buah buku ilmu pengetahuan umum yang tidak memenuhi batas minimal aset tetap  |
| SDN DUKuh 01           | 2.575.000,00   | 2.575.000,00  |              |                         | pengadaan 34 buah buku pengetahuan umum yang tidak memenuhi batas minimal aset tetap  |
| SDN Kraton             | 45.440.800,00  | 45.440.800,00 |              |                         | pengadaan 1.391 buah buku pengetahuan umum yang tidak memenuhi batas minimal aset tetap   |
| SDN Krapyak Lor 01     | 5.149.000,00   | 5.149.000,00  |              |                         | pengadaan 190 buah buku umum yang tidak memenuhi batas minimal aset tetap   |
| SDN Krapyak Lor 02     | 12.543.900,00  | 12.543.900,00 |              |                         | pengadaan 434 buah buku umum yang tidak memenuhi batas minimal aset tetap   |
| SDN Krapyak Lor 04     | 780.000,00   | 780.000,00    |              |                         | pengadaan 13 buah buku umum yang tidak memenuhi batas minimal aset tetap  |
| SDN Krapyak Lor 05     | 12.198.800,00  | 12.198.800,00 |              |                         | pengadaan 358 buah buku umum yang tidak memenuhi batas minimal aset tetap   |
| SDN Pabean             | 22.482.900,00  | 22.482.900,00 |              |                         | pengadaan 651 buah buku umum yang tidak memenuhi batas minimal aset tetap   |
| SDN Bandengan 01       | 6.995.000,00   | 6.995.000,00  |              |                         | pengadaan 35 buah Buku umum, 60 buku ilmu pengetahuan, 4 buku agama dan 70 buku bahasa yang tidak memenuhi batas minimal aset tetap |
| SDN Bandengan 02       | 5.029.000,00   | 5.029.000,00  |              |                         | pengadaan 188 buah Buku umum yang tidak memenuhi batas minimal aset tetap   |
| SDN Degayu 01          | 22.020.300,00  | 22.020.300,00 |              |                         | pengadaan 602 buah Buku umum yang tidak memenuhi batas minimal aset tetap   |
| SDN Degayu 02          | 15.357.700,00  | 15.357.700,00 |              |                         | pengadaan 232 buah Buku umum yang tidak memenuhi batas minimal aset tetap   |
| SDN Kradenan 01        | 23.781.000,00  | 17.382.000,00 | 6.399.000,00 |                         | pengadaan 567 buah Buku umum yang tidak memenuhi batas minimal aset tetap   |
| SDN Kradenan 04        | 4.688.600,00   | 4.688.600,00  |              |                         | pengadaan 224 buah Buku umum yang tidak memenuhi batas minimal aset tetap   |
| SDN Buaran             | 6.998.805,00   | 6.998.805,00  |              |                         | pengadaan 252 buah buku pengetahuan umum yang tidak memenuhi batas minimal aset tetap   |
| SDN Banyurip Ageng     | 2.344.300,00   | 2.344.300,00  |              |                         | pengadaan 112 buah Buku umum( buku tema kelas 5) yang tidak memenuhi batas minimal aset tetap                                       |
| SDN Jenggot            | 14.421.700,00  | 14.421.700,00 |              |                         | pengadaan 360 buah buku umum yang tidak memenuhi batas minimal aset tetap   |
| SDN Kertoharjo 01      | 6.049.450,00   | 6.049.450,00  |              |                         | pengadaan 257 buah Buku umum yang tidak memenuhi batas minimal aset tetap   |
| SDN Kertoharjo 02      | 8.838.850,00   | 8.838.850,00  |              |                         | pengadaan 395 buah Buku umum yang tidak memenuhi batas minimal aset tetap   |
| SDN Kuripan Kidul 02   | 3.969.600,00   | 3.969.600,00  |              |                         | pengadaan 134 buah Buku umum yang tidak memenuhi batas minimal aset tetap   |
| SDN Kuripan Lor 01     | 8.588.400,00   | 8.588.400,00  |              |                         | pengadaan 359 buah Buku umum yang tidak memenuhi batas minimal aset tetap   |
| SDN Kuripan Lor 02     | 14.983.000,00  | 14.983.000,00 |              |                         | pengadaan 281 buah Buku umum yang tidak memenuhi batas minimal aset tetap   |
| SDN Yosorejo 01        | 19.092.800,00  | 19.092.800,00 |              |                         | pengadaan 566 buah Buku umum yang tidak memenuhi batas minimal aset tetap   |
| SDN Yosorejo 02        | 5.499.000,00   | 5.499.000,00  |              |                         | pengadaan 197 buah Buku umum yang tidak memenuhi batas minimal aset tetap   |

| SKPD                  | Belanja Modal tidak di Kapitalisasi dan Ekstrakomtabel KIB E |               |               |                         |   |
|-----------------------|--|---------------|---------------|-------------------------|---|
|                       | Jumlah   | Ekstrakom     | Persediaan    | BM tidak dikapitalisasi | Penjelasan  |
| SDN Duwet             | 6.833.000,00   | 6.236.600,00  | 596.400,00    |                         | pengadaan 15 buah LKS (persediaan) dan 204 buah Buku umum( buku modul) yang tidak memenuhi batas minimal aset tetap       |
| SDN Soko              | 3.719.900,00   | 3.599.900,00  | 120.000,00    |                         | pengadaan 164 buah buku umum dan 6 majalah(persediaan) yang tidak memenuhi batas minimal aset tetap                       |
| SDN Krapyak Kidul 02  | 7.650.000,00   | 7.650.000,00  |               |                         | pengadaan 300 buah buku umum yang tidak memenuhi batas minimal aset tetap   |
| SMP N 01              | 10.592.000,00  | 4.592.000,00  | 6.000.000,00  |                         | pengadaan 600 majalah (persediaan) 56 buah buku umum yang tidak memenuhi batas minimal aset tetap                         |
| SMP N 02              | 32.781.000,00  | 32.781.000,00 |               |                         | pengadaan 394 buah buku ilmu pengetahuan umum yang tidak memenuhi batas minimal aset tetap                                |
| SMP N 03              | 7.275.000,00   | 7.275.000,00  |               |                         | pengadaan 100 buah buku ilmu pengetahuan umum yang tidak memenuhi batas minimal aset tetap                                |
| SMP N 04              | 4.920.000,00   | 4.920.000,00  |               |                         | pengadaan 60 buah buku ilmu pengetahuan umum yang tidak memenuhi batas minimal aset tetap                                 |
| SMP N 05              | 4.665.000,00   | 4.665.000,00  |               |                         | pengadaan 58 buah buku ilmu pengetahuan umum yang tidak memenuhi batas minimal aset tetap                                 |
| SMP N 06              | 9.950.000,00   | 8.200.000,00  | 1.750.000,00  |                         | pengadaan 100 buah buku ilmu pengetahuan umum dan peralatan yang tidak memenuhi batas minimal aset tetap                  |
| SMP N 07              | 20.225.800,00  | 20.225.800,00 |               |                         | pengadaan 661 buah buku ilmu pengetahuan umum yang tidak memenuhi batas minimal aset tetap                                |
| SMP N 08              | 6.658.900,00   | 6.658.900,00  |               |                         | pengadaan 296 buah buku ilmu pengetahuan umum yang tidak memenuhi batas minimal aset tetap                                |
| SMP N 09              | 4.100.000,00   | 4.100.000,00  |               |                         | pengadaan 50 buah buku ilmu pengetahuan umum yang tidak memenuhi batas minimal aset tetap                                 |
| SMP N 10              | 4.614.000,00   | 4.346.000,00  | 268.000,00    |                         | pengadaan 53 buah buku ilmu pengetahuan umum dan senar gitar (persediaan) yang tidak memenuhi batas minimal aset tetap    |
| SMP N 11              | 39.887.000,00  | 39.737.000,00 | 150.000,00    |                         | pengadaan 788 buah buku ilmu pengetahuan umum yang tidak memenuhi batas minimal aset tetap                                |
| SMP N 12              | 16.870.000,00  | 16.870.000,00 |               |                         | pengadaan 218 buah buku ilmu pengetahuan umum yang tidak memenuhi batas minimal aset tetap                                |
| SMP N 14              | 14.904.000,00  | 5.904.000,00  | 9.000.000,00  |                         | pengadaan 1 paket e book (persediaan) dan 72 buah buku ilmu pengetahuan umum yang tidak memenuhi batas minimal aset tetap |
| SMP N 15              | 52.535.500,00  | 52.535.500,00 |               |                         | pengadaan 1.732 buah buku ilmu pengetahuan umum yang tidak memenuhi batas minimal aset tetap                              |
| SMP N 16              | 20.455.000,00  | 18.800.000,00 | 1.655.000,00  |                         | pengadaan 727 buah buku ilmu pengetahuan umum yang tidak memenuhi batas minimal aset tetap                                |
| SMP N 17              | 9.612.900,00   | 9.612.900,00  |               |                         | pengadaan 244 buah buku ilmu pengetahuan umum yang tidak memenuhi batas minimal aset tetap                                |
| DPMPPA                | 79.000,00  | 79.000,00     |               |                         | 1 buah Buku umum lain-lain  |
| DinPerinaker          | 4.946.000,00   |               |               | 4.946.000,00            | Pengadaan Peralatan kantor yang tidak memenuhi batas minimal aset tetap   |
| Dinparbudpora         | 21.264.500,00  |               | 21.264.500,00 |                         | Pengadaan 137 tanaman hias yang tidak memenuhi batas minimal aset tetap   |
| Dinarpus              | 25.006.644,00  | 25.006.644,00 |               |                         | Pengadaan 420 buah buku umum lain-lain yang tidak memenuhi batas minimal aset tetap                                       |
| Kel. Pasirkatonkramat | 2.098.000,00   | 2.098.000,00  |               |                         | Pengadaan 30 buah buku umum lain-lain yang tidak memenuhi batas minimal aset tetap  |
| Kel. Bendan Kergon    | 1.377.500,00   | 1.377.500,00  |               |                         | Pengadaan 23 buku ilmu pengetahuan umum yang tidak memenuhi batas minimal aset tetap                                      |
| Kel. Sapuro Kebulen   | 1.406.700,00   | 1.406.700,00  |               |                         | Pengadaan 26 buku ilmu pengetahuan umum yang tidak memenuhi batas minimal aset tetap                                      |
| Kel. Podosugih        | 1.779.500,00   | 1.779.500,00  |               |                         | Pengadaan 32 buah buku umum lain-lain yang tidak memenuhi batas minimal aset tetap  |
| Kel. Medono           | 4.500.000,00   | 4.500.000,00  |               |                         | Pengadaan 54 buah buku umum lain-lain yang tidak memenuhi batas minimal aset tetap  |
| Kel. Tirta            | 1.205.000,00   | 1.205.000,00  |               |                         | Pengadaan 18 buah buku umum lain-lain yang tidak memenuhi batas minimal aset tetap  |
| Kel. Pringrejo        | 3.303.100,00   | 3.303.100,00  |               |                         | Pengadaan 60 buah buku umum lain-lain yang tidak memenuhi batas minimal aset tetap  |
| Pekalongan Timur      | 307.000,00   | 307.000,00    |               |                         | Pengadaan 4 buah buku umum lain-lain yang tidak memenuhi batas minimal aset tetap   |
| Kel Klego             | 1.784.750,00   | 1.784.750,00  |               |                         | Pengadaan 39 buku umum lain-lain yang tidak memenuhi batas minimal aset tetap   |
| Kel Gamer             | 1.172.100,00   | 1.172.100,00  |               |                         | Pengadaan 19 buku umum lain-lain yang tidak memenuhi batas minimal aset tetap   |
| Kel Kalibaras         | 1.574.950,00   | 1.574.950,00  |               |                         | Pengadaan 22 buku ilmu pengetahuan umum yang tidak memenuhi batas minimal aset tetap                                      |

| SKPD                    | Belanja Modal tidak di Kapitalisasi dan Ekstrakomtabel KIB E |                         |                       |                         |  |
|-------------------------|--|-------------------------|-----------------------|-------------------------|--|
|                         | Jumlah   | Ekstrakom               | Persediaan            | BM tidak dikapitalisasi | Penjelasan   |
| Kel. Krpyak             | 2.551.000,00   | 2.551.000,00            |                       |                         | Pengadaan 73 buah buku umum lai-lain yang tidak memenuhi batas minimal aset tetap                                  |
| Kel. Kandang Panjang    | 1.721.200,00   | 1.721.200,00            |                       |                         | Pengadaan 28 buah buku umum lai-lain yang tidak memenuhi batas minimal aset tetap                                  |
| Kel. Panjang Wetan      | 2.549.200,00   | 2.549.200,00            |                       |                         | Pengadaan 34 buah buku umum lai-lain dan 7 buah ilmu pengetahuan umum yang tidak memenuhi batas minimal aset tetap |
| Kel. Padukuhan Kraton   | 2.092.850,00   | 2.092.850,00            |                       |                         | Pengadaan 40 buku umum lai-lain yang tidak memenuhi batas minimal aset tetap                                       |
| Kel. Degayu             | 272.238,00   | 272.238,00              |                       |                         | Pengadaan 5 buku umum lai-lain yang tidak memenuhi batas minimal aset tetap  |
| Kel. Bandengan          | 2.549.200,00   | 2.549.200,00            |                       |                         | Pengadaan 34 buku umum lain-lain dan 7 buku hukum yang tidak memenuhi batas minimal aset tetap                     |
| Kel. Panjang Baru       | 616.250,00   | 616.250,00              |                       |                         | Pengadaan 13 buku ilmu pengetahuan umum yang tidak memenuhi batas minimal aset tetap                               |
| Pekalongan Selatan      | 100.000,00   | 100.000,00              |                       |                         | Pengadaan 2 buah buku ilmu sosial yang tidak memenuhi batas minimal aset tetap                                     |
| Kel. Buaran Kradenan    | 1.725.400,00   | 1.725.400,00            |                       |                         | Pengadaan 6 buah buku umum lain-lain dan 14 buah buku agama islam yang tidak memenuhi batas minimal aset tetap     |
| Kel. Kuripan Kertoharjo | 700.000,00   | 700.000,00              |                       |                         | dan 14 buah buku agama islam yang tidak memenuhi batas minimal aset tetap  |
| Kel. Kuripan Yosorejo   | 1.904.700,00   | 1.904.700,00            |                       |                         | Pengadaan 37 buah buku umum lain-lain yang tidak memenuhi batas minimal aset tetap                                 |
| SDN Baros               | 2.912.100,00   | 2.912.100,00            |                       |                         | Pengadaan 135 buah buku umum lain-lain yang tidak memenuhi batas minimal aset tetap                                |
| SDN Kandang Panjang 01  | 18.278.800,00  | 18.278.800,00           |                       |                         | Pengadaan 370 buah buku umum lain-lain yang tidak memenuhi batas minimal aset tetap                                |
| DINKES                  | 134.143.250,00   |                         | 66.308.250,00         | 67.835.000,00           | Pengadaan bahan material dan upah tukang   |
| PUSK KRAPYAK KIDUL      | 3.900.000,00   |                         | 3.900.000,00          |                         | Pengadaan Peralatan kantor yang tidak memenuhi batas minimal aset tetap  |
| <b>Jumlah</b>           | <b>1.353.909.328,00</b>                                      | <b>1.150.107.478,00</b> | <b>131.020.850,00</b> | <b>72.781.000,00</b>    |  |

## LAMPIRAN 29

## TANAH EKS BENGKOK YANG TERKENA ROB

| No        | Kelurahan | Letak/Alamat    | Tahun Perolehan    | Luas Tanah    | Penggunaan                 | Nilai         | Keterangan                                  |
|-----------|-----------|-----------------|--------------------|---------------|----------------------------|---------------|---|
| 1         | Bandengan | Bandengan       | 30/12/1955         | 3.488         | Bengkok Lurah              | 229.336.000   | Leter C No. 1 Persil 11/II Luas 3.488 M2    |
|           |           | Bandengan       | 31/12/1955         | 6.725         | Bengkok sekretaris         | 442.168.750   | Leter C No. 2 Persil 15 / II Luas 6.725 M2  |
|           |           | Bandengan       | 31/12/1955         | 3.388         | Bengkok Kesra              | 222.524.586   | Leter C No. 9 Persil 16 / II Luas 3.388 M2  |
|           |           | Bandengan       | 31/12/1955         | 8.400         | Bengkok K Umum             | 552.300.000   | Leter C No. 9 Persil 26 / III Luas 4.150 M2 |
|           |           | Bandengan       | 31/12/1955         | 4.650         | Bengkok Kasi Pemerintahan  | 305.737.500   | Leter C No. 7 Persil 20 / II Luas 8.400 M2  |
|           |           | Bandengan       | 31/12/1955         | 4.650         | Bengkok kasi Pembangunan   | 305.737.500   | Leter C No. 5 Persil 35 / I Luas 4.650 M2   |
|           |           | Bandengan       | 31/12/1955         | 4.613         | Bengkok Keuangan           | 303.304.750   | Leter C No. 6 Persil 25 / III Luas 4.613 M2 |
|           |           | Bandengan       | 31/12/1955         | 5.000         | Bengkok Umum               | 328.750.000   | Leter C No. 10 Persil 133 / I Luas 5.000 M2 |
|           |           | Bandengan       | 31/12/1955         | 8.600         | Bengkok Kadus I            | 565.450.000   | Leter C No. 3 Persil 19 / II Luas 8.600 M2  |
|           |           | Bandengan       | 31/12/1955         | 5.900         | Bengkok Kadus II           | 387.925.000   | Leter C No. 4 Persil 24 / III Luas 5.900 M2 |
|           |           | Bandengan       | 31/12/1955         | 13.100        | Bengkok Lurah              | 861.325.000   | Leter C No. 1 Persil 23 / II Luas 13.100 M2 |
|           |           | Bandengan       | 31/12/1955         | 16.350        | Bengkok Lurah              | 1.075.012.500 | Leter C No. 1 Persil 18 / II Luas 16.350 M2 |
|           |           | Bandengan       | 31/12/1955         | 10.000        | Bengkok Lurah              | 657.500.000   | Leter C No. 1 Persil 14 / II Luas 10.000 M2 |
|           |           | Bandengan       | 31/12/1955         | 16.013        | Bengkok Lurah              | 1.052.854.750 | Leter C No. 1 Persil 34 / II Luas 16.013 M2 |
|           |           | Bandengan       | 31/12/1955         | 5.150         | Bengkok Lurah              | 362.282.500   | Leter C No. 1 Persil 6 / V Luas 5.150 M2    |
|           |           | 2               | Podosugih          | Bandengan     | 1982                       | 3.740         | Pertanian                                   |
| Bandengan | 1982      |                 |                    | 4.800         | Pertanian                  | 315.600.000   |   |
| Bandengan | 1982      |                 |                    | 3.120         | Pertanian                  | 205.140.000   |   |
| Bandengan | 1982      |                 |                    | 3.500         | Pertanian                  | 256.425.000   |   |
| Bandengan | 1992      |                 |                    | 2.680         | Pertanian                  | 176.210.000   |   |
| 3         | Medono    | Kandang Panjang | 1970               | 2.745         | Sawah                      | 347.242.500   |   |
|           |           | Kandang Panjang | 1970               | 3.255         | Sawah                      | 411.757.500   |   |
|           |           | Kandang Panjang | 1970               | 5.871         | Sawah                      | 742.681.500   |   |
|           |           | Kandang Panjang | 1970               | 5.724         | Sawah                      | 724.086.000   |   |
|           |           | Kandang Panjang | 1970               | 4.277         | Sawah                      | 541.040.500   |   |
|           |           | Kandang Panjang | 1970               | 5.299         | Sawah                      | 670.323.500   |   |
|           |           | Kandang Panjang | 1970               | 3.915         | Sawah                      | 495.247.500   |   |
|           |           | Kandang Panjang | 1970               | 569           | Sawah                      | 71.978.500    |   |
|           |           | Medono          | 1970               | 4.121         | Eks Bengkok                | 521.306.500   |   |
|           |           | 4               | Pasirkraton kramat | Pasirsari     | 2000                       | 345           | bengkok Carik                               |
| Pasirsari | 2000      |                 |                    | 752           | bengkok Carik              | 1.098.484.000 | C41 SP Luas : 7.520 m2                      |
| Pasirsari | 2000      |                 |                    | 575           | bengkok Kabayan 1          | 839.931.250   | C70 SP Luas : 5.750 m2                      |
| Pasirsari | 2000      |                 |                    | 1.844         | bengkok Carik              | 269.362.300   | C74 SP Luas : 1.844 m2                      |
| Pasirsari | 2000      |                 |                    | 155           | bengkok Kabayan 2          | 226.416.250   | C121 SP Luas : 1.550 m2                     |
| Pasirsari | 2000      |                 |                    | 975           | bengkok Kabayan            | 142.423.125   | C25 SP Luas : 975 m2                        |
| Pasirsari | 2000      |                 |                    | 1.125         | bengkok Kabayan            | 164.334.375   | C22 SP Luas : 1.125 m2                      |
| Pasirsari | 2000      |                 |                    | 2.316         | bengkok Kabayan            | 338.309.700   | C20 SP III Luas : 2.316 m2                  |
| Pasirsari | 2000      |                 |                    | 12            | bengkok Lebe               | 175.290.000   | C21 SP Luas : 1.200 m2                      |
| Pasirsari | 2000      |                 |                    | 2.326         | bengkok Lurah              | 338.894.000   | C61 SK Luas : 2.326 m2                      |
| Pasirsari | 2000      |                 |                    | 8.413         | bengkok Lurah              | 1.228.928.975 | C18 SK III Luas : 8.413 m2                  |
| Pasirsari | 2000      |                 |                    | 522           | bengkok Carik              | 76.251.150    | C 50 SP Luas : 522 m2                       |
| Pasirsari | 2000      |                 |                    | 7.550         | bengkok Lurah              | 1.102.866.250 | C95 SP Luas : 7.550 m2                      |
| Pasirsari | 2000      |                 |                    | 3.500         | bengkok Lurah              | 511.262.500   | C42 SK Luas : 3.500 m2                      |
| Pasirsari | 2000      |                 |                    | 2.763         | bengkok Kabayan 2          | 403.605.225   | C45 SP Luas : 2.763 m2                      |
| Pasirsari | 2000      |                 |                    | 828           | bengkok Lebe               | 134.535.075   | C24 SP Luas : 828 m2                        |
| Pasirsari | 2000      |                 |                    | 2.169         | bengkok Lebe               | 316.836.675   | C39 SP 2.169 m2                             |
| Pasirsari | 2000      |                 |                    | 2.550         | bengkok Polisi 2           | 372.491.250   | C35 SP Luas : 2.550 m2                      |
| Pasirsari | 2000      |                 |                    | 2.450         | bengkok Polisi 2           | 357.883.750   | C 34 SP Luas : 2.450 m2                     |
| Pasirsari | 2000      |                 |                    | 1.450         | bengkok Kabayan 3          | 211.808.750   | C43 SP Luas : 1.450 m2                      |
| Pasirsari | 2000      | 9.400           | bengkok Lurah      | 1.373.105.000 | C36 SK III Luas : 9.400 m2 |               |   |
| Pasirsari | 2000      | 988             | bengkok Polisi 2   | 144.322.100   | C46 SP Luas : 988 m2       |               |   |
| Pasirsari | 2000      | 7.050           | bengkok Lebe       | 1.029.828.750 | C15 SP Luas : 7.050 m2     |               |   |
| Pasirsari | 2000      | 6.194           | bengkok Kabayan    | 904.788.550   | C69 SP Luas : 6.194 m2     |               |   |
| Pasirsari | 2000      | 8.120           |                    | 1.186.129.000 | C72 SP Luas : 8.120 m2     |               |   |
| Pasirsari | 2000      | 3.900           | bengkok Bau        | 569.692.500   | C73 SP Luas : 3.900 m2     |               |   |

| No | Kelurahan | Letak/Alamat       | Tahun Perolehan | Luas Tanah | Penggunaan                          | Nilai         | Keterangan   |
|----|-----------|--------------------|-----------------|------------|-------------------------------------|---------------|--|
|    |           | Pasirsari          | 2000            | 2.556      | bengkok Lebe                        | 372.491.250   | C75 SP Luas : 2.556 m2                             |
|    |           | Pasirsari          | 2000            | 8.712      | bengkok BAU                         | 1.272.605.400 | C62 SP Luas : 8.712 m2                             |
|    |           | Pasirsari          | 2000            | 4.400      | bengkok Kabayan I                   | 636.302.700   | C91 SP Luas : 4400 m2                              |
|    |           | Pasirsari          | 2000            | 7.750      | bengkok Polisi                      | 1.132.081.250 | C17 SP II Luas : 7.750 m2                          |
|    |           | Pasirsari          | 2000            | 18.900     | bengkok Lurah                       | 2.760.817.500 | C12 SK 2 Luas : 18.900 m2                          |
|    |           | Pasirsari          | 2000            | 7.300      | bengkok Carik                       | 1.066.347.500 | C14 SP Luas : 7.300 m2                             |
|    |           | Pasirsari          | 2000            | 4.585      | bengkok Kabayan 2                   | 636.302.700   | C94 SP Luas : 4585 m2                              |
|    |           | Pasirsari          | 2000            | 450        | bengkok Polisi 2                    | 9.000.000     | C47 SP Luas 450 m2                                 |
|    |           | Pasirsari          | 2000            | 403        | bengkok Kabayan 3                   | 8.060.000     | C93 SP Luas : 4.175 m2                             |
|    |           | Pasirsari          | 2000            | 400        | bengkok Lebe                        | 8.000.000     | C49 SP Luas : 400 m2                               |
|    |           | Pasirsari          | 2000            | 4.175      | Benkok Polisi 1                     | 83.500.000    | Leter C 93 Persil SP Luas 4.175M2                  |
|    |           | Jeruk Sari         | 1985            | 6.488      | Sawah                               | 819.272.016   | leter C No. 1 Persil No. PS SK. 5/II Luas 6.488 M2 |
|    |           | Jeruk Sari         | 2001            | 4.800      | Sawah                               | 606.119.864   | Leter C No. 3 Persil No. PS Sp.4/II Luas 4.800     |
|    |           | Sabuk Janur        | 2008            | 3.750      | Sawah                               | 473.531.144   | Leter C No. 6 Persil No. PS Sp.2/II Luas 3.750 M2  |
|    |           | Sabuk Janur        | 2008            | 3.513      | Sawah                               | 443.603.976   | Leter C No. 5 persil No. PS Sp.3/II Luas 3.513 M2  |
|    |           | Pasirsari          | 2001            | 1.300      | Pertanian                           | 189.897.500   | HP No.9  |
|    |           | Pasirsari          | 2001            | 1.475      | Pertanian                           | 215.460.625   | HP No. 10  |
|    |           | Pasirsari          | 1991            | 1.055      | Pertanian                           | 204.505.000   | HP No.11   |
|    |           | Pasirsari          | 2001            | 730        | Pertanian                           | 106.634.750   | HP No. 7   |
|    |           | Pasirsari          | 2001            | 755        | Pertanian                           | 110.286.625   | HP No. 8   |
|    |           | Kandang Panjang    | 2003            | 2.088      | Pertanian                           | 90.000.000    | Leter C No 41 persil No. 25b/ S IV Luas 2.088 M2   |
|    |           | Kandang Panjang    | 2003            | 1.931      | Pertanian                           | 90.000.000    | Leter C 82 Persil Ps 25 b / S IV Luas 1.931 M2     |
|    |           | Kandang Panjang    | 2003            | 3.094      | Pertanian                           | 100.000.000   | Leter C49 Persil 25 b /S III Luas 3.094 M2         |
|    |           | Kandang Panjang    | 2003            | 2.831      | Pertanian                           | 90.000.000    | Leter C 111 Persil 25a /S III Luas 2.831 M2        |
|    |           | Jln AMD Kramatsari | 1991            | 2.450      | Pertanian                           | 191.489.362   | Leter C486 Persil 24/SII Luas 2.450 M2             |
|    |           | Jln AMD Kramatsari | 2004            | 2.250      | Pertanian                           | 175.857.577   | Leter C487 Persil 24/SII Luas 2.250 M2             |
|    |           | Jln AMD Kramatsari | 2004            | 1.515      | Pertanian                           | 118.410.768   | Leter C491 persil 14/S II Luas 2.050 M2            |
|    |           | Pasirsari          | 2000            | 1.785      | Bengkok Kepala Kelurahan Kramatsari | 260.743.875   |  |
| 5  | Degayu    | Segendong          | 2000            | 6.500      | Pertanian                           | 91.000.000    | bengkok kepala desa GS C1 Persil 56 /S1            |
|    |           | Sepondang          | 2000            | 5.580      | Pertanian                           | 78.120.000    | bengkok kepala desa GS C1 Persil 57/S I            |
|    |           | Layatan            | 2000            | 10.545     | Pertanian                           | 105.450.000   | bengkok kepala desa GS C1 Persil 28/S1             |
|    |           | Gili Gayu          | 2000            | 4.590      | Pertanian                           | 45.900.000    | bengkok kepala desa GS C 1 Persil 53/SI            |
|    |           | Selele             | 2000            | 5.300      | Pertanian                           | 53.000.000    | bengkok kepala desa GS C1 Persil 89/S II           |
|    |           | Sebayu             | 2000            | 2.885      | Pertanian                           | 40.390.000    | bengkok kepala desa GS C 1 Persil 38/S 1           |
|    |           | Seresik            | 2000            | 3.780      | Pertanian                           | 37.800.000    | bengkok kepala desa GS C1 Persil 69/S II           |
|    |           | Wongan Sumur       | 2000            | 1.500      | Pertanian                           | 15.000.000    | bengkok sekretaris C 2/1 Persil 11/S II            |
|    |           | Wangan             | 2000            | 3.410      | Pertanian                           | 34.100.000    | bengkok sekretaris G S C 2 Persil 12/S III         |
|    |           | Krowo              | 2000            | 1.800      | Pertanian                           | 25.200.000    | bengkok sekretaris C 2/9 Persil 33/ S II           |
|    |           | Gili Kayu          | 2000            | 4.410      | Pertanian                           | 61.740.000    | bengkok sekretaris C 2/4 Persil 56/ S I            |
|    |           | Bulan              | 2000            | 5.650      | Pertanian                           | 56.500.000    | bengkok sekretaris C 2/5 Persil 94/ S II           |
|    |           | Selele             | 2000            | 1.650      | Pertanian                           | 16.500.000    | bengkok sekretaris GS C2 Persil 96/ S II           |
|    |           | Selele             | 2000            | 1.815      | Pertanian                           | 18.150.000    | bengkok Bau I C 3/1 Persil 37/S II                 |
|    |           | Bulak              | 2000            | 1.350      | Pertanian                           | 13.500.000    | bengkok Bau I C 3/3 Persil 97/S II                 |
|    |           | Segedik            | 2000            | 3.800      | Pertanian                           | 38.000.000    | bengkok Bau II C 4/1 Persil 20/S III               |
|    |           | Gesbel             | 2000            | 4.150      | Pertanian                           | 41.500.000    | bengkok Bau II C 5/1 Persil 34/S II                |
|    |           | Degayu             | 2000            | 6.500      | Pertanian                           | 91.000.000    | bengkok Bau III C 5/2 Persil 83/ S II              |
|    |           | rw. Bund           | 2000            | 3.660      | Pertanian                           | 36.600.000    | bengkok Bau III C 5/3 Persil 93/S II               |
|    |           | Gempol             | 2000            | 3.490      | Pertanian                           | 48.860.000    | bengkok Bau II C 6/1 Persil 13/ S III              |
|    |           | Tugus              | 2000            | 2.665      | Pertanian                           | 26.650.000    | bengkok Bau III GS C 6 Persil 61/ S II             |
|    |           | Gili Gayu          | 2000            | 7.000      | Pertanian                           | 70.000.000    | bengkok Bau IV GS C 7 Persil 31b/S II              |
|    |           | Congkeng           | 2000            | 1.270      | Pertanian                           | 17.780.000    | bengkok Polisi I C 8/1 Persil 8/S I                |
|    |           | Wangan Sumur       | 2000            | 2.045      | Pertanian                           | 28.630.000    | bengkok Polisi I C 8/2 Persil 10/S II              |
|    |           | Ketapang           | 2000            | 1.680      | Pertanian                           | 16.800.000    | bengkok Polisi I C 8 Persil 62a S II               |
|    |           | Rowo               | 2000            | 1.770      | Pertanian                           | 17.700.000    | bengkok Poldes II GS C 9 Persil 25/ S IV           |
|    |           | Selele             | 2000            | 5.740      | Pertanian                           | 57.400.000    | bengkok Poldes II C 9/3 Persil 101/S II            |
|    |           | Degayu             | 2000            | 2.700      | Pertanian                           | 27.000.000    | bengkok Poldes II C 9/4 Persil 38/S II             |
|    |           | Bulak              | 2000            | 2.530      | Pertanian                           | 25.300.000    | bengkok Poldes III C 10/1 Persil 52/S II           |



| No | Kelurahan        | Letak/Alamat    | Tahun Perolehan | Luas Tanah | Penggunaan | Nilai         | Keterangan   |
|----|------------------|-----------------|-----------------|------------|------------|---------------|--|
|    |                  | Gepol           | 2000            | 4.065      | Pertanian  | 56.910.000    | bengkok Poldes III GS C 10 Persil 58/S II                              |
|    |                  | Goyangan        | 2000            | 1.010      | Pertanian  | 14.140.000    | bengkok Poldes III C 10/3 Persil 92/ S I                               |
|    |                  | bengk. Gr       | 2000            | 2.490      | Pertanian  | 34.860.000    | bengkok Poldes IV C 11/1 Persil 9/ S II                                |
|    |                  | Kebon           | 2000            | 2.680      | Pertanian  | 37.520.000    | bengkok Poldes IV C 11/2 Persil 29/ S I                                |
|    |                  | Degayu          | 2000            | 815        | Pertanian  | 11.410.000    | bengkok Poldes IV GS C 11 Persil 36/ S I                               |
|    |                  | Degayu          | 2000            | 1.110      | Pertanian  | 11.100.000    | bengkok Poldes IV C11/4 Persil 78 / S II                               |
|    |                  | Ngetrem         | 2000            | 1.455      | Pertanian  | 20.370.000    | bengkok Poldes IV C 11/5 Persil 82/S II                                |
|    |                  | Ngetrem         | 2000            | 1.810      | Pertanian  | 18.100.000    | bengkok Poldes IV C 11/6 Persil 103/S II                               |
|    |                  | Krandu          | 2000            | 2.430      | Pertanian  | 155.520.000   | bengkok Kabayan I C 12/1 Persil 56/S I                                 |
|    |                  | Kebon           | 2000            | 2.770      | Pertanian  | 38.780.000    | bengkok Kabayan I C 12/2 Persil 63/ S I                                |
|    |                  | Kebon           | 2000            | 305        | Pertanian  | 4.270.000     | bengkok Kabayan I C 12/4 Persil 66/ S I                                |
|    |                  | Segendong       | 2000            | 770        | Pertanian  | 7.700.000     | bengkok Kabayan I C 12/ Persil 77/ S I                                 |
|    |                  | Segendong       | 2000            | 1.580      | Pertanian  | 15.800.000    | bengkok Kabayan I C 12/4 Persil 88 / S I                               |
|    |                  | Dadap           | 2000            | 175        | Pertanian  | 1.750.000     | bengkok Kabayan II C 12/1 Persil 89 / S II                             |
|    |                  | Serandong       | 2000            | 1.200      | Pertanian  | 12.000.000    | bengkok Kabayan II C 13/ 1 Persil 41/ S I                              |
|    |                  | Sebaya          | 2000            | 915        | Pertanian  | 9.150.000     | bengkok kabayan II C 13/2 Persil 52/ S I                               |
|    |                  | Kebon           | 2000            | 3.700      | Pertanian  | 51.800.000    | bengkok kabayan II C 13/4 Persil 60 / S II                             |
|    |                  | Selele          | 2000            | 6.400      | Pertanian  | 64.000.000    | bengkok Lebe II C 14 /1 Persil 95/S III                                |
|    |                  | Gili Gayu       | 2000            | 3.250      | Pertanian  | 45.500.000    | bengkok Lebe II C 15/1 Persil 55/S I                                   |
|    |                  | Bendo           | 2000            | 2.500      | Pertanian  | 25.000.000    | bondo Deso C 1/16/1 Persil 1/D III                                     |
|    |                  | Bendo           | 2000            | 59.450     | Pertanian  | 594.500.000   | bondo deso C 1/17/2 Persil 1 /D III                                    |
|    |                  | Bk. Guru        | 2000            | 2.050      | Pertanian  | 20.500.000    | Bengkok D.H.D C 1/17/3 Persil 39/ S 1                                  |
|    |                  | Bk. Guru        | 2000            | 8.300      | Pertanian  | 83.000.000    | Bengkok D.H.D C 1/17/2 Persil 31a/S I                                  |
|    |                  | Bk. Guru        | 2000            | 3.150      | Pertanian  | 31.500.000    | bengkok D.H.D C1/17/3 Persil 31b / S II                                |
|    |                  | Sekedung        | 2000            | 10.000     | Pertanian  | 100.000.000   | bengkok Pemb Desa C 1/16/1 Persil 19/ D IV                             |
| 6  | Kandang Panjang  | Kandang Panjang | 1986            | 7.488      | Pertanian  | 947.232.000   | Persil/klas SP 86 Luas 7.488 M2  |
|    |                  | Kandang Panjang | 1986            | 7.963      | Pertanian  | 1.007.319.500 | Persil / Klas SP 85 Luas 7.963 M2                                      |
|    |                  | Kandang Panjang | 1986            | 5.188      | Pertanian  | 656.282.000   | Persil/ kalas SP.53 Luas 5.188 M2                                      |
|    |                  | Kandang Panjang | 1986            | 3.100      | Pertanian  | 380.765.000   | Persil/ Klas tanah SP 121 Luas 3.100 M2                                |
|    |                  | Kandang Panjang | 1986            | 3.800      | Pertanian  | 480.700.000   | Persil / Klas Tanah SP.52 Luas 3.800 M2                                |
| 7  | Panjang Wetan    | Bandengan       | 2004            | 8.350      | Pertanian  | 679.387.500   | HP No. 5 asal Leter C 360 Persil 22/III Luas 8.235 M2                  |
|    |                  | Bandengan       | 2004            | 3.780      | Pertanian  | 75.600.000    | HP No. 04  |
|    |                  | Bandengan       | 2004            | 2.970      | Pertanian  | 245.025.000   |  |
|    |                  | Bandengan       | 2004            | 2.665      | Pertanian  | 218.625.000   | HP No. 6   |
| 8  | Padukuhan Kraton | Pabean          | 1940            | 2.725      | Sawah      | 116.493.750   | Leter C No. 2 ,Persil No. 8 / S.IV ,Luas 2.725 M2                      |
|    |                  | Pabean          | 1940            | 1.750      | Sawah      | 74.812.500    | Leter C No. 4 ,Persil No. 5 / D.IV ,Luas 1.750 M2                      |
|    |                  | Pabean          | 1940            | 538        | Sawah      | 22.999.500    | Leter C No. 4 ,Persil No. 23 / S.II ,Luas 538 M2                       |
|    |                  | Pabean          | 1940            | 1.533      | Sawah      | 65.535.750    | Leter C No. 4 ,Persil No. 25 / S.II ,Luas 1.533 M2                     |
|    |                  | Pabean          | 1940            | 1.600      | Sawah      | 68.400.000    | Leter C No. 4 ,Persil No. 32 / S.II ,Luas 1.600 M2                     |
|    |                  | Pabean          | 1940            | 1.600      | Sawah      | 68.400.000    | Leter C No. 5 ,Persil No. 11 / S.IV ,Luas 1.600 M2                     |
|    |                  | Pabean          | 1940            | 1.444      | Sawah      | 61.731.000    | Leter C No. 7 ,Persil No.10 / S.IV ,Luas 1.444 M2                      |
|    |                  | Pabean          | 1940            | 1.419      | Sawah      | 60.662.250    | Leter C No. 8 ,Persil No. 12 / S.IV ,Luas 1.419 M2                     |
|    |                  | Pabean          | 1940            | 1.594      | Sawah      | 68.143.500    | Leter C No. 8 ,Persil No. 26 / S.II ,Luas 1.594 M2                     |
|    |                  | Pabean          | 1940            | 2.125      | Sawah      | 90.843.750    | Leter C No. 8 ,Persil No. 31 / S.II ,Luas 2.125 M2                     |
|    |                  | Pabean          | 1940            | 1.457      | Sawah      | 10.417.550    | Leter C No. 6 ,Persil No. 9 / S.IV ,Luas 1.457 M2                      |
|    |                  | Pabean          | 1940            | 1.800      | Sawah      | 709.200.000   | Leter C No. 9 ,Persil No. 49 / D.II ,Luas 1.800 M2 sisa (tukar guling) |
|    |                  | Pabean          | 1940            | 12.570     | Sawah      | 5.348.843.000 | Leter C No. 9 ,Persil No. 50 / S.II ,Luas 12.570 ( sisa tukar guling)  |
|    |                  | Kraton Kidul    | 2004            | 1.300      | Pertanian  | 408.200.000   | HP. 08   |
|    |                  | Kraton Kidul    | 2004            | 1.360      | Pertanian  | 427.040.000   | HP No. 9   |
|    |                  | Kraton Kidul    | 2004            | 99         | Pertanian  | 31.086.000    | HP. No 10  |

| No | Kelurahan | Letak/Alamat    | Tahun Perolehan | Luas Tanah | Penggunaan  | Nilai         | Keterangan  |  |
|----|-----------|-----------------|-----------------|------------|-------------|---------------|---|--|
|    |           | Kraton Kidul    | 2004            | 99         | Pertanian   | 31.086.000    | HP No. 11   |  |
|    |           | Kraton Kidul    | 2004            | 1.580      | Pertanian   | 496.120.000   | HP No.14  |  |
|    |           | Kraton Kidul    | 2004            | 1.580      | Pertanian   | 496.120.000   | HP No. 5  |  |
|    |           | Kraton Kidul    | 2004            | 1.575      | Pertanian   | 494.550.000   | HP No. 16   |  |
|    |           | Kraton Kidul    | 2004            | 2.365      | Pertanian   | 742.610.000   | HP No.17  |  |
|    |           | Kraton Kidul    | 2004            | 865        | Pertanian   | 271.610.000   | HP No. 19   |  |
|    |           | Kraton Kidul    | 2004            | 920        | Pertanian   | 288.880.000   | HP No. 20   |  |
|    |           | Kraton Kidul    | 2004            | 900        | Pertanian   | 282.600.000   | HP No. 21   |  |
|    |           | Kraton Kidul    | 2004            | 1.000      | Pertanian   | 314.000.000   | HP No. 22   |  |
|    |           | Kraton Kidul    | 2004            | 900        | Pertanian   | 282.600.000   | HP No.23  |  |
|    |           | Kraton Kidul    | 2004            | 960        | Pertanian   | 301.440.000   | HP No. 24   |  |
|    |           | Kraton Kidul    | 2004            | 1.285      | Pertanian   | 403.490.000   | HP No.25  |  |
|    |           | Kraton Kidul    | 2004            | 235        | Pertanian   | 73.790.000    | HP No. 29   |  |
|    |           | Kandang Panjang | 1981            | 1.380      | Sawah Padi  | 174.570.000   |   |  |
|    |           | Kandang Panjang | 1981            | 970        | Sawah Padi  | 122.705.000   |   |  |
|    |           | Kandang Panjang | 1981            | 2.520      | Sawah Padi  | 318.780.000   |   |  |
|    |           | Kandang Panjang | 1981            | 450        | Sawah Padi  | 56.925.000    |   |  |
|    |           | Kandang Panjang | 1981            | 113        | Sawah Padi  | 14.294.500    |   |  |
|    |           | Kandang Panjang | 1981            | 925        | Sawah Padi  | 117.012.500   |   |  |
|    |           | Kandang Panjang | 1981            | 1.965      | Sawah Padi  | 248.572.500   |   |  |
|    |           | Kandang Panjang | 1981            | 4.060      | Sawah Padi  | 513.590.000   |   |  |
|    |           | Pabean          | 1940            | 445        | Sawah       | 190.238.000   | Leter C No. 1 Persil No. 34                               |  |
|    |           | Pabean          | 1940            | 725        | Sawah       | 30.993.750    | Leter C No. 1 Persil No. 35                               |  |
|    |           | Pabean          | 1940            | 52         | Sawah       | 222.300.000   | Leter C No. 1 Persil No. 36                               |  |
|    |           | Pabean          | 1940            | 4.369      | Sawah       | 186.774.750   | Leter C No. 2 Persil No. 37                               |  |
|    |           | Pabean          | 1940            | 235        | Sawah       | 100.035.000   | Leter C No. 3 Persil No. 4                                |  |
|    |           | Pabean          | 1940            | 4.344      | Sawah       | 185.706.000   | Leter C No. 3 Persil No. 38                               |  |
|    |           | Pabean          | 1940            | 17         | Sawah       | 72.675.000    | Leter C No. 5 Persil No. 27                               |  |
|    |           | Pabean          | 1940            | 18         | Sawah       | 76.950.000    | Leter C No. 5 Persil No. 30                               |  |
|    |           | Pabean          | 1940            | 1.625      | Sawah       | 69.468.750    | Leter C No. 6 Persil No. 28                               |  |
|    |           | Pabean          | 1940            | 165        | Sawah       | 70.537.500    | Leter C No. 6 Persil No. 29                               |  |
|    |           | Pabean          | 1940            | 750        | Sawah       | 32.062.500    | Leter C No. 7 Persil No. 22                               |  |
|    |           | Pabean          | 1940            | 1.682      | Sawah       | 71.905.500    | Leter C No. 7 Persil No. 24                               |  |
|    |           | Pabean          | 1940            | 1.782      | Sawah       | 76.180.500    | Leter C No. 7 Persil No. 33                               |  |
|    |           | Pabean          | 1940            | 4.413      | Sawah       | 188.656.000   | Leter C No. 1 Persil No. 7                                |  |
|    |           | Kandang Panjang | 1985            | 31         | Pertanian   | 392.150.000   | Leter C No. 297 Persil 5b./S.III                          |  |
|    |           | Kandang Panjang | 1985            | 7.195      | Eks Bengkok | 910.167.500   | Leter C 68 Persil 28/S.III                                |  |
|    |           | Panjang Wetan   | 1985            | 3.715      | Pertanian   | 555.392.500   | Leter C.65 Persil C.2 S.III                               |  |
|    |           | Kraton Kidul    | 2004            | 135        | Persawahan  | 423.900.000   | HP No. 12   |  |
|    |           | Kraton Kidul    | 2004            | 1.315      | Pertanian   | 412.910.000   | HP No. 13   |  |
|    |           | Kraton Kidul    | 2004            | 195        | Pertanian   | 61.230.000    | HP No. 18   |  |
|    |           | Kraton Kidul    | 2004            | 1.305      | Pertanian   | 409.770.000   | HP No.26  |  |
|    |           | Kraton Kidul    | 2004            | 112        | Pertanian   | 351.680.000   | HP No. 27   |  |
|    |           | Kraton Kidul    | 2004            | 145        | Pertanian   | 45.530.000    | HP No. 28   |  |
|    | Kalibaras | Degayu          | 1990            | 8.020      | Tanah Sawah | 176.440.000   | bengkok Kakel   |  |
|    | Krapyak   | Krapyak lor     | 1960            | 2.900      | Sawah       | 133.400.000   | bengkok Bau II Leter C 4 Persil SP 48/S II luas 2.900 M2  |  |
|    |           | Krapyak lor     | 1960            | 5.950      | Sawah       | 2.757.700.000 | bengkok Polisi IV Leter 8 Pesil SP 54/S III Luas 5.950 M2 |  |
|    |           | <b>Jumlah</b>   |                 |            |             |               | <b>69.238.164.682</b>                                     |  |