



BUPATI BONE BOLANGO  
PROVINSI GORONTALO  
PERATURAN BUPATI BONE BOLANGO  
NOMOR 4 TAHUN 2018

TENTANG

TATA CARA PEMBAGIAN DAN PENETAPAN RINCIAN ALOKASI  
DANA DESA YANG BERSUMBER DARI ANGGARAN PENDAPATAN  
DAN BELANJA DAERAH KABUPATEN BONE BOLANGO TAHUN 2018

DENGAN RAHMAT TUHAN YANG MAHA ESA

BUPATI BONE BOLANGO,

Menimbang : a. bahwa untuk melaksanakan ketentuan Pasal 81 Ayat (5) dan Pasal 96 Ayat (5) Peraturan Pemerintah Nomor 43 Tahun 2014 tentang Peraturan Pelaksanaan Undang-Undang Nomor 6 Tahun 2014 tentang Desa, maka perlu mengatur alokasi dana desa kepada desa;

b. bahwa berdasarkan pertimbangan sebagaimana dimaksud pada huruf a, perlu menetapkan Peraturan Bupati tentang Tata Cara Pembagian dan Penetapan Rincian Alokasi Dana Desa yang Bersumber dari Anggaran Pendapatan dan Belanja Daerah Kabupaten Bone Bolango Tahun 2018;

Mengingat : 1. Undang-Undang Nomor 28 Tahun 1999 tentang Penyelenggaraan Negara yang Bersih dari Korupsi, Kolusi dan Nepotisme (Lembaran Negara Republik Indonesia Tahun 1999 Nomor 75 Tambahan Lembaran Negara Republik Indonesia Nomor 3851);

2. Undang-Undang Nomor 38 Tahun 2000 tentang Pembentukan Provinsi Gorontalo (Lembaran Negara Republik Indonesia Tahun 2000 Nomor 258, Tambahan Lembaran Negara Republik Indonesia Nomor 4060);

3. Undang-Undang Nomor 6 Tahun 2003 tentang Pembentukan Kabupaten Bone Bolango dan Kabupaten Pohuwato di Provinsi Gorontalo (Lembaran Negara

PARAF HIERARHKIS	
WAKIL BUPATI	: [Signature]
SEKDA	: [Signature]
ASISTEN I	: [Signature]
ASISTEN II	: [Signature]
ASISTEN III	: [Signature]
INSPEKTUR	: [Signature]
KEPALA BAPPEDA	: [Signature]
KEPALA BKPD	: [Signature]
KEPALA DPMD	: [Signature]

- Republik Indonesia Tahun 2003 Nomor 26, Tambahan Lembaran Negara Republik Indonesia Nomor 4269);
4. Undang-Undang Nomor 17 Tahun 2003 tentang Keuangan Negara (Lembaran Negara Republik Indonesia Tahun 2003 Nomor 47, Tambahan Lembaran Negara Republik Indonesia Nomor 4286);
  5. Undang-Undang Nomor 1 Tahun 2004 tentang Perbendaharaan Negara (Lembaran Negara Republik Indonesia Tahun 2004 Nomor 5, Tambahan Lembaran Negara Republik Indonesia Nomor 4355);
  6. Undang-Undang Nomor 15 Tahun 2004 tentang Pemeriksaan Pengelolaan dan Tanggung Jawab Keuangan Negara (Lembaran Negara Republik Indonesia Tahun 2004 Nomor 66, Tambahan Lembaran Negara Republik Indonesia Nomor 4400);
  7. Undang-Undang Nomor 25 Tahun 2004 tentang Sistem Perencanaan Pembangunan Nasional (Lembaran Negara Republik Indonesia Tahun 2004 Nomor 118, Tambahan Lembaran Negara Republik Indonesia Nomor 4430);
  8. Undang-Undang Nomor 33 Tahun 2004 tentang Perimbangan Keuangan Antara Pemerintah Pusat dan Pemerintah Daerah (Lembaran Negara Republik Indonesia Tahun 2004 Nomor 126, Tambahan Lembaran Negara Republik Indonesia Nomor 4438);
  9. Undang-undang Nomor 6 Tahun 2014 tentang Desa (Lembaran Negara Republik Indonesia Tahun 2014 Nomor 7, Tambahan Lembaran Negara Republik Indonesia Nomor 5495);
  10. Undang-Undang Nomor 23 Tahun 2014 tentang Pemerintahan Daerah (Lembaran Negara Republik Indonesia Tahun 2014 Nomor 244 Tambahan Lembaran Negara Nomor 5587) sebagaimana telah diubah beberapa kali, terakhir dengan Undang-Undang Nomor 9 Tahun 2015 tentang Perubahan Kedua Atas Undang-Undang Nomor 23 Tahun 2014 tentang Pemerintahan Daerah (Lembaran Negara Republik Indonesia Tahun 2015 Nomor 58 Tambahan Lembaran Negara Republik Indonesia Nomor 5679);

11. Undang-Undang Nomor 30 Tahun 2014 tentang Administrasi Pemerintahan (Lembaran Negara Republik Indonesia Tahun 2014 Nomor 292 Tambahan Lembaran Negara Republik Indonesia Nomor 5601);
  12. Peraturan Pemerintah Nomor 58 Tahun 2005 tentang Pengelolaan Keuangan Daerah (Lembaran Negara Republik Indonesia Tahun 2005 Nomor 140, Tambahan Lembaran Negara Republik Indonesia Nomor 4578);
  13. Peraturan Pemerintah Nomor 43 Tahun 2014 tentang Pedoman Pelaksanaan Undang-undang Nomor 6 Tahun 2014 tentang Desa sebagaimana telah diubah dengan Peraturan Pemerintah Nomor 47 Tahun 2015 tentang perubahan Atas Peraturan Pemerintah Nomor 43 Tahun 2014 tentang Pedoman Pelaksanaan Undang-Undang Nomor 6 Tahun 2014 (Lembaran Negara Republik Indonesia Tahun 2015 Nomor 157, Tambahan Lembaran Negara Republik Indonesia Nomor 5717);
  14. Peraturan Pemerintah Nomor 60 Tahun 2014 tentang Dana Desa Yang Bersumber dari Anggaran Pendapatan dan Belanja Negara (Lembaran Negara Republik Indonesia Tahun 2015 Nomor 88, Tambahan Lembaran Negara Republik Indonesia Nomor 5694) sebagaimana telah diubah dengan Peraturan Pemerintah Nomor 22 Tahun 2015 tentang Perubahan Atas Peraturan Pemerintah Nomor 60 Tahun 2015 tentang Dana Desa Yang Bersumber dari Anggaran Pendapatan dan Belanja Negara (Lembaran Negara Republik Indonesia Tahun 2015 Nomor 88, Tambahan Lembaran Negara Republik Indonesia Nomor 5694);
  15. Peraturan Daerah Kabupaten Bone Bolango Nomor 8 Tahun 2017 tentang Anggaran Pendapatan dan Belanja Daerah Kabupaten Bone Bolango Tahun Anggaran 2018;
- Memperhatikan : 1. Peraturan Menteri Dalam Negeri Republik Indonesia Nomor 13 Tahun 2006 tentang Pedoman Pengelolaan Keuangan Daerah sebagaimana telah diubah beberapa kali, terakhir dengan Peraturan Menteri Dalam Negeri Nomor 21 Tahun 2011;

2. Peraturan Menteri Dalam Negeri Republik Indonesia Nomor 113 Tahun 2014 tentang Pengelolaan Keuangan Desa (Berita Negara Republik Indonesia Tahun 2014 Nomor 2093);
3. Peraturan Bupati Bone Bolango Nomor 1 Tahun 2018 tentang Penjabaran Anggaran Pendapatan dan Belanja Daerah Kabupaten Bone Bolango Tahun 2018;

#### MEMUTUSKAN:

Menetapkan : PERATURAN BUPATI BONE BOLANGO TENTANG TATA CARA PEMBAGIAN DAN PENETAPAN RINCIAN ALOKASI DANA DESA YANG BERSUMBER DARI ANGGARAN PENDAPATAN DAN BELANJA DAERAH KABUPATEN BONE BOLANGO TAHUN 2018

#### BAB I

#### KETENTUAN UMUM

#### Pasal 1

Dalam Peraturan Bupati ini yang dimaksud dengan:

1. Daerah adalah daerah otonom Kabupaten Bone Bolango.
2. Pemerintah Daerah adalah Bupati dan perangkat daerah sebagai unsur penyelenggara Pemerintahan Daerah.
3. Desa atau yang disebut dengan nama lain, selanjutnya disebut Desa, adalah kesatuan masyarakat hukum yang memiliki batas-batas wilayah yang berwenang untuk mengatur dan mengurus kepentingan masyarakat setempat yang diakui dan dihormati dalam sistem Pemerintahan Negara Kesatuan Republik Indonesia.
4. Pemerintahan Desa adalah penyelenggaraan urusan pemerintahan oleh Pemerintah Desa dan Badan Permusyawaratan Desa dalam mengatur dan mengurus kepentingan masyarakat setempat berdasarkan asal-usul dan adat istiadat setempat yang diakui dan dihormati dalam sistem Pemerintahan Negara Kesatuan Republik Indonesia.
5. Pemerintah Desa adalah Kepala Desa dan Perangkat Desa sebagai unsur penyelenggara Pemerintah Desa.
6. Badan Permusyawaratan Desa, selanjutnya disebut BPD adalah lembaga yang merupakan perwujudan demokrasi dalam penyelenggaraan Pemerintahan Desa sebagai unsur penyelenggaraan Pemerintahan Desa.

7. Kekayaan Desa adalah segala kekayaan dan sumber penghasilan bagi Desa yang bersangkutan.
8. Anggaran Pendapatan dan Belanja Daerah, selanjutnya disebut APBD, adalah rencana keuangan tahunan Pemerintahan Daerah yang dibahas dan disetujui bersama oleh Pemerintah Daerah dan DPRD, dan ditetapkan dengan Peraturan Daerah.
9. Anggaran Pendapatan dan Belanja Desa, selanjutnya disebut APB Desa, adalah rencana keuangan tahunan Pemerintah Desa dan BPD yang ditetapkan dengan Peraturan Desa.
10. Peraturan Desa adalah peraturan perundang-undangan yang dibuat oleh BPD bersama Kepala Desa.
11. Alokasi Dana Desa, selanjutnya disebut ADD, adalah dana yang dialokasikan oleh Pemerintah Daerah untuk Desa, yang bersumber dari bagian dana perimbangan keuangan pusat dan daerah yang diterima oleh Daerah yang digunakan untuk.
12. operasional Pemerintahan Desa dan BPD serta pembiayaan kegiatan pembangunan, pemberdayaan masyarakat serta sarana dan prasarana Desa.

## BAB II

### Alokasi Dana Desa (ADD)

#### Bagian Kesatu

#### Sumber Dan Penetapan Besaran Alokasi Dana Desa

##### Pasal 2

Alokasi Dana Desa (ADD) ditetapkan sebesar 10% (sepuluh per seratus) dari dana perimbangan yang diterima Kabupaten dalam Anggaran Pendapatan dan Belanja Daerah setelah dikurangi Dana Alokasi Khusus.

#### Bagian Kedua

#### Rumus Perhitungan Alokasi Dana Desa (ADD)

##### Pasal 3

(1) Rumus perhitungan ADD kabupaten/kota adalah sebagai berikut:

$$\text{Pagu ADD} = 10\% \times (\text{Dana Perimbangan} - \text{DAK})$$

Keterangan:

Pagu ADD = Pagu Alokasi dana desa suatu kabupaten

Dana Perimbangan = Jumlah total dana perimbangan yang diterima kabupaten

DAK = Dana alokasi khusus

(2) Alokasi Dana Desa dialokasikan berdasarkan :

- a. Alokasi Dasar sebesar 83.5%. yakni total hitungan anggaran pagu ADD yang distribusikan secara merata ke seluruh Desa;
- b. Alokasi Formula 10% yang dihitung dengan memperhatikan jumlah penduduk, angka kemiskinan, luas wilayah dan tingkat kesulitan geografis desa;
- c. Alokasi Afirmatif sebesar 6,10% yang dibagi dengan mempertimbangkan indek kesulitan geografis desa dan ketertinggalan dalam pembangunan infrastruktur dasar; dan
- d. Alokasi Kebijakan Standar Minimum Belanja Operasional Desa Dan Sarana Prasarana Pelayanan Pemerintah Desa sebesar 0.40%.

#### Pasal 4

Alokasi Formula dihitung berdasarkan data jumlah penduduk, angka kemiskinan, luas wilayah, sebagaimana dimaksud dalam Pasal 3 ayat 2 huruf b, yang bersumber dari kementerian yang berwenang dan/atau lembaga yang menyelenggarakan urusan pemerintahan di bidang statistik.

#### Pasal 5

Perhitungan Alokasi Formula setiap Desa sebagaimana dimaksud dalam Pasal 4 dilakukan dengan menggunakan formula sebagai berikut:

$$W = (0,35 * Z1) + (0,10 * Z2) + (0,25 * Z3) + (0,30 * Z4)$$

Keterangan:

W = Alokasi Dana Desa setiap Desa

Z1 = rasio jumlah penduduk setiap Desa terhadap total penduduk Desa kabupaten/kota yang bersangkutan

Z2 = rasio jumlah penduduk miskin Desa setiap terhadap total penduduk miskin Desa kabupaten yang bersangkutan

#### Pasal 6

Indeks tingkat kesulitan geografis setiap Desa sebagaimana dimaksud dalam Pasal 3 huruf b, disusun dan ditetapkan berdasarkan data dari kementerian yang berwenang dan atau lembaga yang menyelenggarakan urusan pemerintahan dibidang statistik.

#### Pasal 7

Alokasi Afirmatif sebagaimana dimaksud dalam Pasal 3 huruf c, di bagi ke 7 (tujuh) Desa yakni: Desa Pinogu, Desa Bangio, Desa Dataran Hijau, Pinogu Permai, Desa Tilonggibila, Desa Tulabolo Timur dan Desa Ilohuuwa.

#### Pasal 8

- (1) Alokasi Dana Desa untuk program Afirmatif diberikan kepada Desa dengan kategori Desa sangat tertinggal atau tertinggal dan mempunyai ketertinggalan infrastruktur serta mempertimbangkan indeks kemahalan kontruksi yang menjadi prioritas Daerah.
- (2) Alokasi Dana Desa untuk program Afirmatif sebagaimana tercantum dalam lampiran I Peraturan Bupati ini.
- (3) Alokasi Dana Desa untuk program Afirmatif diprioritaskan dengan sasaran kegiatan sebagai berikut :
  - a. membiayai kegiatan peningkatan infratraktur yang membuka keterisolasian wilayah serta mendukung konektifitas Desa atau antar Desa melalui kerja sama antar desa;
  - b. peningkatan pembangunan infrastruktur desa diarahkan pada kegiatan pembangunan jalan dan atau pembangunan jembatan; dan
  - c. pembiayaan untuk kegiatan yang bersifat mendesak dan menjadi prioritas Daerah.

#### Pasal 9

Alokasi Kebijakan Standar Minimum Belanja Operasional Desa (BOD) di bagi ke 9 (sembilan) desa yakni: Desa Timbuolo Tengah, Desa Bilungala, Desa Kaidundu, Desa Timbuolo, Desa Timbuolo Timur, Desa Pangi, Desa Bondawuna, Desa Mopuya dan Desa Toto Utara.

#### Pasal 10

- (1) Alokasi Dana Desa untuk program Kebijakan Standar Minimum Belanja Operasional Desa diberikan kepada Desa yang menjadi prioritas daerah dalam pembangunan sarana prasarana pelayanan pemerintah desa dan bagi desa yang memiliki biaya operasional desa paling terendah.

- (2) Alokasi Dana Desa untuk program Kebijakan Standar Minimum Belanja Operasional Desa sebagaimana tercantum dalam lampiran I Peraturan Bupati ini.

Pasal 11

- (1) Penghasilan tetap dan tunjangan Kepala Desa dan Perangkat Desa dianggarkan dalam APBDDesa yang bersumber dari ADD.
- (2) Dana ADD untuk penghasilan tetap (SilTap) Kepala Desa dan Perangkat Desa menggunakan perhitungan sebagai berikut:
- a. ADD yang berjumlah kurang dari Rp. 500.000.000,00 (lima ratus juta rupiah) digunakan maksimal 60% (enam puluh per seratus);
  - b. ADD yang berjumlah Rp. 500.000.000,00 (lima ratus juta rupiah) sampai dengan Rp. 700.000.000,00 (tujuh ratus juta rupiah) digunakan antara Rp. 300.000.000,00 (tiga ratus juta rupiah) sampai dengan paling banyak 50% (lima puluh per seratus);
  - c. ADD yang berjumlah lebih dari Rp. 700.000.000,00 (tujuh ratus juta rupiah) sampai dengan Rp. 900.000.000,00 (sembilan ratus juta rupiah) digunakan antara 350.000.000,00 (tiga ratus lima Puluh juta rupiah) sampai dengan paling banyak 40% (empat puluh per seratus); dan
  - d. ADD yang berjumlah lebih dari Rp. 900.000.000,00 (sembilan ratus juta rupiah) digunakan antara 360.000.000,00 (tiga ratus enam puluh juta) sampai dengan paling banyak 30% (tiga puluh per seratus).
- (3) Besaran Penghasilan Tetap Kepala Desa dan Perangkat Desa dihitung dengan rumus sebagai berikut:
- a. besaran penghasilan tetap kepala desa ditetapkan paling sedikit sama dengan Upah Minimum Kabupaten (UMK);
  - b. besaran penghasilan tetap sekretaris desa paling sedikit adalah 70 % dari penghasilan tetap kepala desa;
  - c. besaran penghasilan tetap Kepala Seksi dan Kepala Urusan paling sedikit adalah 50 % dari penghasilan tetap kepala desa; dan
  - d. besaran penghasilan tetap kepala dusun paling sedikit adalah 50 % dari penghasilan tetap kepala desa.



### BAB III

#### PENGHASILAN TETAP KEPALA DESA DAN PERANGKAT DESA

##### Pasal 12

Penghasilan Tetap Kepala Desa dan Perangkat Desa bersumber dari ADD dan Dianggarkan dalam APB Desa Tahun Anggaran 2018.

##### Pasal 13

(1) Besaran Penghasilan Tetap Kepala Desa dan Perangkat Desa setiap Bulan adalah sebagai berikut:

a. Kepala Desa	Rp. 2.000.000
b. Sekretaris Desa	Rp. 1.400.000
c. Kepala Seksi	Rp. 1.000.000
d. Kepala Urusan	Rp. 1.000.000
e. Kepala Dusun	Rp. 1.000.000
f. Bendahara Desa	Rp. 1.000.000

(2) Bagi Penjabat Kepala Desa yang berstatus PNS berhak menerima penghasilan tetap sebagaimana dimaksud pada ayat (1) huruf a.

### BAB IV

#### TUNJANGAN KEPALA DESA

#### PERANGKAT DESA DAN BADAN PERMUSYAWARATAN DESA

##### Pasal 14

Tunjangan Kepala Desa, Perangkat Desa dan Badan Permusyawaratan Desa bersumber dari ADD dan dianggarkan dalam APBDesa setiap Tahun Anggaran.

##### Pasal 15

(1) Besaran Tunjangan Kepala Desa dan Perangkat Desa sebagaimana dimaksud dalam pasal 14, diberikan setiap Bulan dengan rincian sebagai berikut:

a. Kepala Desa	Rp.	950.000
b. Sekretaris Desa	Rp.	500.000
c. Kepala Seksi	Rp.	300.000
d. Kepala Urusan	Rp.	300.000
e. Kepala Dusun	Rp.	300.000
f. Bendahara Desa	Rp.	200.000

(2) Bagi Penjabat Kepala Desa yang berstatus PNS berhak menerima tunjangan sebagaimana dimaksud pada ayat (1) huruf a.

(3) Besaran tunjangan Badan Permusyawaratan Desa sebagaimana dimaksud dalam pasal 14, diberikan setiap Bulan dengan rincian sebagai berikut:

- a. Ketua                      Rp. 500.000.
- b. Anggota                   Rp. 400.000.

#### Pasal 16

Bagi Kepala Desa dan Sekretaris Desa defenitif yang berstatus PNS berhak menerima tambahan penghasilan setiap bulan dengan ketentuan tidak menerima tambahan penghasilan pegawai (TPP) pada satuan kerja perangkat daerah, dengan rincian sebagai berikut:

- a. Kepala Desa        : Rp. 2.950.000.
- b. Sekretaris Desa    : Rp. 1.900.000.

### BAB V

#### PERENCANAAN PEMANFAATAN DAN PENGELOLAAN ALOKASI DANA DESA

#### Pasal 17

- (1) Sumber Pendapatan Desa yang berasal dari APBD Pemerintah Kabupaten, terdiri dari :
  - a. ADD yaitu 10% (sepuluh persen) dari Dana Perimbangan dikurangi Dana Alokasi Khusus; dan
  - b. Bagi Hasil Pajak Daerah dan Retribusi Daerah yaitu 10% (Sepuluh Persen) dari Realisasi Pajak Daerah dan Retribusi Daerah (PDRD);
- (3) Pemanfaatan ADD sebagaimana dimaksud pada ayat (1) huruf a, digunakan untuk:
  - a. penghasilan tetap Kepala Desa dan Perangkat Desa, tunjangan Kepala Desa, Perangkat Desa dan BPD;
  - b. operasional Pemerintahan Desa, Lembaga Desa Lainnya; dan
  - c. pemberdayaan dan pembangunan Desa.
- (4) Tata cara pembagian dan penetapan Dana Bagi Hasil Pajak Daerah dan Retribusi Daerah yang berasal dari PDRD sebagaimana dimaksud pada ayat (1) huruf b, diatur tersendiri dengan Peraturan Bupati.

Pasal 18

- (1) Pembagian dan penetapan rincian alokasi dana desa yang bersumber dari Anggaran Pendapatan Dana Belanja Daerah Kabupaten Bone Bolango Tahun 2018 tercantum pada lampiran I Peraturan Bupati ini.
- (2) Petunjuk teknis tentang mekanisme perencanaan, pemanfaatan, pengelolaan, pertanggungjawaban dan pengawasan Alokasi Dana Desa tercantum pada Lampiran II Peraturan Bupati ini.


BAB VI

KETENTUAN PENUTUP


Pasal 19

Peraturan Bupati ini mulai berlaku pada tanggal diundangkan.  
Agar setiap orang mengetahuinya, memerintahkan pengundangan Peraturan Bupati ini dengan penempatannya dalam Berita Daerah Kabupaten Bone Bolango.

PARAF HIERARHKIS	
WAKIL BUPATI :	
SEKDA :	
ASISTEN I :	
ASISTEN II :	
ASISTEN III :	
INSPEKTUR :	
KEPALA BAPPEDA :	
KEPALA BKPD :	
KEPALA DPMD :	

Ditetapkan di Suwawa  
pada tanggal 10 Januari 2018  
BUPATI BONE BOLANGO,  
  
HAMIM POU

Diundangkan di Suwawa  
pada tanggal 10 Januari 2018  
SEKRETARIS DAERAH KABUPATEN BONE BOLANGO,

  
Ir. H. ISHAK NTOMA, M.Si  
PEMBINA UTAMA MADYA  
NIP. 19641106 199103 1 005

BERITA DAERAH KABUPATEN BONE BOLANGO TAHUN 2018 NOMOR

LAMPIRAN I PERATURAN BUPATI BONE BOLANGO

NOMOR : 4 TAHUN 2018

TANGGAL : 10 Januari 2018

TENTANG : TATA CARA PEMBAGIAN DAN PENETAPAN RINCIAN ALOKASI DANA DESA YANG BERSUMBER DARI ANGGARAN PENDAPATAN DAN BELANJA DAERAH KABUPATEN BONE BOLANGO TAHUN 2018

PERINCIAN ALOKASI DANA DESA SE KABUPATEN BONE BOLANGO  
TAHUN ANGGARAN 2018

No.	Nama Desa	Alokasi Dasar	Alokasi Berdasarkan Formula												Pagu Alokasi Afirmatif	Pagu Alokasi Kebijakan Standar Minimum BOD	Pagu Alokasi Dana Desa per-Desa	Total Alokasi Dana Desa Per Desa			
			Jumlah Penduduk			Jumlah Penduduk Miskin			Luas Wilayah			IKG									
			Jumlah Penduduk	Rasio Jumlah Penduduk	Bobot	Jumlah Penduduk Miskin	Rasio Jumlah Penduduk Miskin	Bobot	Luas Wilayah	Rasio Luas Wilayah	Bobot	Indeks Kesulitan Geografis	Rasio Indeks Kesulitan Geografis	Bobot					Total Bobot	Alokasi Berdasarkan Formula	
(1)	(2)	(3)	(4)	(5)	(6)	(7)	(8)	(9)	(10)	(11)	(12)	(13)	(14)	(15)	(16) = (6) * (9) + (12) + (13)	(17)	(18)	(19)	(20) = (3) + (17)	(21)	
<b>I KECAMATAN TAPA</b>																					
1	TALUMOPATU	260,251,229	1801	0.012	0.004	61	0.001	0.000	0.84	0.000	0.000	32.14	0.005	0.001	0.006	29,831,433.936				290,083,000	290,083,000
2	TALULOBUTU	260,251,229	1101	0.007	0.003	299	0.007	0.001	0.69	0.000	0.000	33.68	0.005	0.002	0.005	24,531,341.069				284,783,000	284,783,000
3	DUNGGALA	260,251,229	1389	0.009	0.003	497	0.011	0.001	3.46	0.002	0.000	39.99	0.006	0.002	0.007	33,339,615.030				293,591,000	293,591,000
4	LANGGE	260,251,229	980	0.007	0.002	373	0.008	0.001	24.19	0.012	0.003	30.26	0.005	0.001	0.008	37,938,906.699				298,190,000	298,190,000
5	TALULOBUTU SELATAN	260,251,229	708	0.005	0.002	121	0.003	0.000	4.10	0.002	0.001	40.07	0.006	0.002	0.004	21,557,880.834				281,809,000	281,809,000
6	KERAMAT	260,251,229	972	0.007	0.002	66	0.001	0.000	0.73	0.000	0.000	34.05	0.005	0.002	0.004	20,525,047.256				280,776,000	280,776,000
7	MERANTI	260,251,229	528	0.004	0.001	319	0.007	0.001	25.92	0.013	0.003	50.70	0.008	0.002	0.008	37,859,275.496				298,111,000	298,111,000
<b>II KECAMATAN KABILA</b>																					
1	DUTOHE	260,251,229	1234	0.008	0.003	234	0.005	0.001	0.97	0.000	0.000	31.72	0.005	0.001	0.005	25,087,400.552				285,339,000	285,339,000
2	TANGGILINGO	260,251,229	1955	0.013	0.005	279	0.006	0.001	1.01	0.001	0.000	34.23	0.005	0.002	0.007	34,671,560.498				294,923,000	294,923,000
3	TOTO SELATAN	260,251,229	1809	0.012	0.004	242	0.005	0.001	0.92	0.000	0.000	35.63	0.006	0.002	0.007	32,806,776.219				293,058,000	293,058,000
4	POOWO	260,251,229	1784	0.012	0.004	319	0.007	0.001	1.66	0.001	0.000	39.72	0.006	0.002	0.007	34,790,619.447				295,042,000	295,042,000
5	TALANGO	260,251,229	1421	0.010	0.003	149	0.003	0.000	0.83	0.000	0.000	37.27	0.006	0.002	0.006	27,536,329.934				287,788,000	287,788,000
6	POOWO BARAT	260,251,229	1595	0.011	0.004	157	0.004	0.000	0.87	0.000	0.000	36.58	0.006	0.002	0.006	29,536,618.966				289,788,000	289,788,000
7	DUTOHE BARAT	260,251,229	1742	0.012	0.004	391	0.009	0.001	1.26	0.001	0.000	34.85	0.005	0.002	0.007	33,722,415.128				293,974,000	293,974,000
<b>III KECAMATAN SUWAWA</b>																					
1	TINGKOHUBU	260,251,229	1505	0.010	0.004	244	0.005	0.001	1.43	0.001	0.000	36.62	0.006	0.002	0.006	29,809,393.793				290,061,000	290,061,000
2	BOLUDAWA	260,251,229	2894	0.019	0.007	579	0.013	0.001	1.38	0.001	0.000	32.81	0.005	0.002	0.010	48,959,671.215				309,211,000	309,211,000
3	BUBE	260,251,229	616	0.004	0.001	87	0.002	0.000	0.21	0.000	0.000	33.12	0.005	0.002	0.003	16,029,498.489				276,281,000	276,281,000
4	HULUDUOTAMO	260,251,229	705	0.005	0.002	100	0.002	0.000	2.53	0.001	0.000	30.94	0.005	0.001	0.004	18,177,925.810				278,429,000	278,429,000
5	ULANTA	260,251,229	1213	0.008	0.003	430	0.010	0.001	7.78	0.004	0.001	28.46	0.004	0.001	0.006	30,559,830.491				290,811,000	290,811,000
6	TINELO	260,251,229	1640	0.011	0.004	573	0.013	0.001	0.77	0.000	0.000	39.40	0.006	0.002	0.007	35,303,016.495				295,554,000	295,554,000
7	BUBEYA	260,251,229	1528	0.010	0.004	347	0.008	0.001	0.71	0.000	0.000	39.37	0.006	0.002	0.006	31,417,911.822				291,669,000	291,669,000
8	BUBE BARU	260,251,229	967	0.007	0.002	377	0.008	0.001	1.14	0.001	0.000	34.92	0.005	0.002	0.005	24,398,563.993				284,650,000	284,650,000
9	TINGKOHUBU TIMUR	260,251,229	920	0.006	0.002	174	0.004	0.000	1.04	0.001	0.000	33.52	0.005	0.002	0.004	21,189,238.267				281,440,000	281,440,000
10	HELUMO	260,251,229	855	0.006	0.002	144	0.003	0.000	1.30	0.001	0.000	36.99	0.006	0.002	0.004	21,059,511.986				281,311,000	281,311,000
<b>IV KECAMATAN BONEPANTAI</b>																					
1	TAMBOO	260,251,229	589	0.004	0.001	243	0.005	0.001	7.46	0.004	0.001	41.18	0.006	0.002	0.005	23,896,961.390				284,148,000	284,148,000
2	BILUNGALA	260,251,229	1941	0.013	0.005	469	0.011	0.001	29.90	0.015	0.004	29.20	0.005	0.001	0.011	53,654,181.313	25,000,000			313,905,000	338,905,000
3	UABANGA	260,251,229	944	0.006	0.002	398	0.009	0.001	10.54	0.005	0.001	53.02	0.008	0.002	0.007	34,485,825.665				294,737,000	294,737,000
4	TOLOTIO	260,251,229	661	0.004	0.002	337	0.008	0.001	4.36	0.002	0.001	40.82	0.006	0.002	0.005	23,756,903.112				284,008,000	284,008,000
5	TONGO	260,251,229	906	0.006	0.002	456	0.010	0.001	6.44	0.003	0.001	46.95	0.007	0.002	0.006	30,693,557.859				290,945,000	290,945,000
6	BILUNGALA UTARA	260,251,229	817	0.005	0.002	471	0.011	0.001	9.94	0.005	0.001	48.84	0.008	0.002	0.007	32,457,229.094				292,708,000	292,708,000
7	TIHU	260,251,229	1202	0.008	0.003	326	0.007	0.001	5.86	0.003	0.001	41.56	0.006	0.002	0.006	31,103,269.742				291,354,000	291,354,000
8	TUNAS JAYA	260,251,229	823	0.006	0.002	416	0.009	0.001	7.46	0.004	0.001	48.33	0.008	0.002	0.006	30,239,493.043				290,491,000	290,491,000
9	LEMBAH HUAU	260,251,229	898	0.006	0.002	593	0.013	0.001	7.21	0.004	0.001	53.71	0.008	0.003	0.007	34,183,795.216				294,435,000	294,435,000
10	BATU HUAU	260,251,229	497	0.003	0.001	276	0.006	0.001	6.06	0.003	0.001	52.27	0.008	0.002	0.005	24,876,307.672				285,128,000	285,128,000
11	OMBULO HUAU	260,251,229	465	0.003	0.001	428	0.010	0.001	10.73	0.005	0.001	57.79	0.009	0.003	0.006	30,419,544.771				290,671,000	290,671,000
12	KAMIRI	260,251,229	545	0.004	0.001	115	0.003	0.000	6.25	0.003	0.001	62.11	0.010	0.003	0.005	26,041,370.854				286,293,000	286,293,000
13	PELITA HUAU	260,251,229	668	0.004	0.002	460	0.010	0.001	9.71	0.005	0.001	50.51	0.008	0.002	0.006	30,830,135.564				291,081,000	291,081,000

V	KECAMATAN BULANGO UTARA																			
1	BOIDU	260,251,229	841	0.006	0.002	224	0.005	0.001	9.76	0.005	0.001	27.42	0.004	0.001	0.005	24,896,493.961			285,148,000	285,148,000
2	BANDUNGAN	260,251,229	1258	0.008	0.003	445	0.010	0.001	21.96	0.011	0.003	27.87	0.004	0.001	0.008	40,053,184.276			300,304,000	300,304,000
3	TUPA	260,251,229	1139	0.008	0.003	297	0.007	0.001	13.67	0.007	0.002	26.14	0.004	0.001	0.006	31,376,979.139			291,628,000	291,628,000
4	LONGALO	260,251,229	943	0.006	0.002	438	0.010	0.001	26.03	0.013	0.003	27.79	0.004	0.001	0.008	38,816,673.383			299,068,000	299,068,000
5	TULOLO	260,251,229	662	0.004	0.002	526	0.012	0.001	11.88	0.006	0.001	48.57	0.008	0.002	0.006	32,410,414.433			292,662,000	292,662,000
6	KOPI	260,251,229	554	0.004	0.001	243	0.005	0.001	8.62	0.004	0.001	45.32	0.007	0.002	0.005	25,174,041.403			285,425,000	285,425,000
7	LOMAYA	260,251,229	1156	0.008	0.003	351	0.008	0.001	13.02	0.007	0.002	37.40	0.006	0.002	0.007	34,385,708.723			294,637,000	294,637,000
8	SUKA DAMAI	260,251,229	944	0.006	0.002	321	0.007	0.001	24.41	0.012	0.003	35.23	0.005	0.002	0.008	38,226,756.850			298,478,000	298,478,000
9	BUNUO	260,251,229	400	0.003	0.001	224	0.005	0.001	22.78	0.012	0.003	41.58	0.006	0.002	0.006	31,200,953.772			291,452,000	291,452,000
<b>VI KECAMATAN TILONGKABILA</b>																				
1	BONGOIME	260,251,229	2430	0.016	0.006	556	0.012	0.001	7.17	0.004	0.001	32.50	0.005	0.002	0.009	46,825,281.192			307,077,000	307,077,000
2	BONGOPINI	260,251,229	1411	0.009	0.003	288	0.006	0.001	2.21	0.001	0.000	42.35	0.007	0.002	0.006	31,023,608.365			291,275,000	291,275,000
3	TOTO UTARA	260,251,229	2088	0.014	0.005	347	0.008	0.001	1.20	0.001	0.000	30.35	0.005	0.001	0.007	36,213,452.902	108,473,995		296,465,000	404,938,995
4	MOUTONG	260,251,229	1345	0.009	0.003	228	0.005	0.001	9.49	0.005	0.001	34.97	0.005	0.002	0.007	32,443,016.696			292,694,000	292,694,000
5	TUNGGULO	260,251,229	1420	0.010	0.003	699	0.016	0.002	10.27	0.005	0.001	42.75	0.007	0.002	0.008	40,886,626.529			301,138,000	301,138,000
6	LONUO	260,251,229	804	0.005	0.002	323	0.007	0.001	19.87	0.010	0.003	39.06	0.006	0.002	0.007	34,636,730.984			294,888,000	294,888,000
7	TAMBOO	260,251,229	1243	0.008	0.003	321	0.007	0.001	1.50	0.001	0.000	32.90	0.005	0.002	0.005	26,771,694.055			287,023,000	287,023,000
8	ILOHELUMA	260,251,229	1654	0.011	0.004	355	0.008	0.001	2.26	0.001	0.000	39.10	0.006	0.002	0.007	33,902,898.917			294,154,000	294,154,000
9	MOTILANGO	260,251,229	1439	0.010	0.003	245	0.005	0.001	0.79	0.000	0.000	41.26	0.006	0.002	0.006	29,719,177.654			289,970,000	289,970,000
10	BUTU	260,251,229	812	0.005	0.002	362	0.008	0.001	9.16	0.005	0.001	43.83	0.007	0.002	0.006	29,526,831.945			289,778,000	289,778,000
11	PERMATA	260,251,229	1348	0.009	0.003	425	0.010	0.001	0.98	0.000	0.000	33.17	0.005	0.002	0.006	28,908,997.042			289,160,000	289,160,000
12	TUNGGULO SELATAN	260,251,229	622	0.004	0.001	136	0.003	0.000	1.57	0.001	0.000	41.25	0.006	0.002	0.004	19,394,098.714			279,645,000	279,645,000
13	BONGHULAWA	260,251,229	1341	0.009	0.003	290	0.006	0.001	0.56	0.000	0.000	44.31	0.007	0.002	0.006	29,636,956.291			289,888,000	289,888,000
14	BERLIAN	260,251,229	537	0.004	0.001	145	0.003	0.000	0.45	0.000	0.000	39.81	0.006	0.002	0.004	17,457,943.785			277,709,000	277,709,000
<b>VII KECAMATAN BOTUPINGGE</b>																				
1	TIMBUOLU	260,251,229	1073	0.007	0.003	74	0.002	0.000	1.19	0.001	0.000	28.25	0.004	0.001	0.004	20,743,360.380	2,000,000		280,995,000	282,995,000
2	PANGGULO	260,251,229	958	0.006	0.002	67	0.002	0.000	3.32	0.002	0.000	35.90	0.006	0.002	0.004	22,427,536.142			282,679,000	282,679,000
3	LUWOHU	260,251,229	643	0.004	0.002	35	0.001	0.000	0.11	0.000	0.000	22.59	0.004	0.001	0.003	13,261,335.992			273,513,000	273,513,000
4	BUATA	260,251,229	785	0.005	0.002	56	0.001	0.000	2.39	0.001	0.000	31.63	0.005	0.001	0.004	18,700,429.878			278,952,000	278,952,000
5	TIMBUOLO TIMUR	260,251,229	783	0.005	0.002	94	0.002	0.000	0.85	0.000	0.000	39.04	0.006	0.002	0.004	19,846,525.821	2,000,000		280,098,000	282,098,000
6	TANAH PUTIH	260,251,229	751	0.005	0.002	77	0.002	0.000	2.64	0.001	0.000	32.77	0.005	0.002	0.004	18,951,431.279			279,203,000	279,203,000
7	PANGGULO BARAT	260,251,229	392	0.003	0.001	43	0.001	0.000	1.11	0.001	0.000	35.56	0.006	0.002	0.003	14,037,635.847			274,289,000	274,289,000
8	TIMBUOLO TENGAH	260,251,229	810	0.005	0.002	88	0.002	0.000	1.90	0.001	0.000	33.87	0.005	0.002	0.004	19,559,495.368	34,000,000		279,811,000	313,811,000
9	SUKMA	260,251,229	282	0.002	0.001	48	0.001	0.000	0.49	0.000	0.000	37.53	0.006	0.002	0.003	12,873,572.440			273,125,000	273,125,000
<b>VIII KECAMATAN KABILA BONE</b>																				
1	HUANGOBOTU	260,251,229	1638	0.011	0.004	484	0.011	0.001	7.69	0.004	0.001	37.88	0.006	0.002	0.008	38,288,994.639			298,540,000	298,540,000
2	MOLOTABU	260,251,229	1533	0.010	0.004	640	0.014	0.001	15.58	0.008	0.002	38.14	0.006	0.002	0.009	43,826,460.212			304,078,000	304,078,000
3	OLUHUTA	260,251,229	1275	0.009	0.003	811	0.018	0.002	16.93	0.009	0.002	44.74	0.007	0.002	0.009	45,091,262.375			305,338,472	305,338,472
4	OLELE	260,251,229	1069	0.007	0.003	520	0.012	0.001	21.94	0.011	0.003	56.28	0.009	0.003	0.009	45,253,548.046			305,505,000	305,505,000
5	BOTUTONUO	260,251,229	1211	0.008	0.003	449	0.010	0.001	26.78	0.014	0.003	29.73	0.005	0.001	0.009	43,011,802.245			303,263,000	303,263,000
6	MODELOMO	260,251,229	1054	0.007	0.002	476	0.011	0.001	17.48	0.009	0.002	41.52	0.006	0.002	0.008	38,346,986.736			298,598,000	298,598,000
7	BILUANGO	260,251,229	1416	0.010	0.003	493	0.011	0.001	7.34	0.004	0.001	35.85	0.006	0.002	0.007	35,092,938.800			295,344,000	295,344,000
8	BOTUBARANI	260,251,229	1349	0.009	0.003	366	0.008	0.001	9.57	0.005	0.001	38.65	0.006	0.002	0.007	34,939,447.866			295,191,000	295,191,000
9	BINTALAE	260,251,229	744	0.005	0.002	179	0.004	0.000	16.50	0.008	0.002	41.48	0.006	0.002	0.006	30,761,694.378			291,013,000	291,013,000
<b>IX KECAMATAN BONE</b>																				
1	TALUDAA	260,251,229	1167	0.008	0.003	314	0.007	0.001	22.46	0.011	0.003	35.07	0.005	0.002	0.008	39,505,618.914			299,757,000	299,757,000
2	SOGITA	260,251,229	1267	0.009	0.003	694	0.016	0.002	2.48	0.001	0.000	31.77	0.005	0.001	0.006	31,576,905.826			291,828,000	291,828,000
3	MOODULIO	260,251,229	866	0.006	0.002	407	0.009	0.001	12.96	0.007	0.002	45.23	0.007	0.002	0.007	33,383,792.745			293,635,000	293,635,000
4	BILOLANTUNGA	260,251,229	793	0.005	0.002	256	0.006	0.001	3.51	0.002	0.000	37.51	0.006	0.002	0.005	23,093,000.587			283,344,000	283,344,000
5	INO GALUMA	260,251,229	667	0.004	0.002	295	0.007	0.001	4.17	0.002	0.001	36.32	0.006	0.002	0.004	22,189,689.991			282,441,000	282,441,000
6	MONANO	260,251,229	632	0.004	0.001	290	0.006	0.001	2.97	0.002	0.000	37.97	0.006	0.002	0.004	21,352,615.648			281,604,000	281,604,000
7	TUMBUH MEKAR	260,251,229	484	0.003	0.001	229	0.005	0.001	15.55	0.008	0.002	35.92	0.006	0.002	0.005	26,377,330.216			286,629,000	286,629,000
8	MOLAMAHU	260,251,229	828	0.006	0.002	467	0.010	0.001	5.25	0.003	0.001	41.62	0.006	0.002	0.006	27,915,563.477			288,167,000	288,167,000
9	MASIAGA	260,251,229	688	0.005	0.002	327	0.007	0.001	5.18	0.003	0.001	28.57	0.004							






XVI	KECAMATAN BULANGO TIMUR																			
142	BULOTALANGI	260,251,229	1180	0.008	0.003	250	0.006	0.001	3.48	0.002	0.000	29.36	0.005	0.001	0.005	25,666,986.666			285,918,000	285,918,000
143	TOLUWAYA	260,251,229	840	0.006	0.002	105	0.002	0.000	0.80	0.000	0.000	35.07	0.005	0.002	0.004	19,691,594.646			279,943,000	279,943,000
144	POPODU	260,251,229	1439	0.010	0.003	233	0.005	0.001	3.90	0.002	0.000	39.42	0.006	0.002	0.006	31,121,898.920			291,373,000	291,373,000
145	BULOTALANGI TIMUR	260,251,229	991	0.007	0.002	213	0.005	0.000	1.24	0.001	0.000	38.80	0.006	0.002	0.005	23,810,679.969			284,062,000	284,062,000
146	BULOTALANGI BARAT	260,251,229	1270	0.009	0.003	289	0.006	0.001	2.16	0.001	0.000	37.73	0.006	0.002	0.006	28,271,542.342			288,523,000	288,523,000
XVII	KECAMATAN BULAWA																			
147	MAMUNGAA	260,251,229	439	0.003	0.001	135	0.003	0.000	18.14	0.009	0.002	47.02	0.007	0.002	0.006	29,007,616.862			289,259,000	289,259,000
148	KAUDUNDU BARAT	260,251,229	498	0.003	0.001	191	0.004	0.000	11.29	0.006	0.001	46.67	0.007	0.002	0.005	25,930,403.230			286,182,000	286,182,000
149	MOPYUA	260,251,229	565	0.004	0.001	138	0.003	0.000	4.32	0.002	0.001	39.37	0.006	0.002	0.004	20,041,022.743	2,000,000		280,292,000	282,292,000
150	KAUDUNDU	260,251,229	940	0.006	0.002	178	0.004	0.000	19.34	0.010	0.002	29.63	0.005	0.001	0.006	32,093,276.156	21,000,000		292,345,000	313,345,000
151	BUKIT HIJAU	260,251,229	380	0.003	0.001	159	0.004	0.000	19.87	0.010	0.003	49.65	0.008	0.002	0.006	30,279,322.218			290,531,000	290,531,000
152	MAMUNGAA TIMUR	260,251,229	892	0.006	0.002	372	0.008	0.001	19.01	0.010	0.002	47.71	0.007	0.002	0.008	37,682,552.981			297,934,000	297,934,000
153	DUNGILATA	260,251,229	655	0.004	0.002	175	0.004	0.000	6.66	0.003	0.001	37.86	0.006	0.002	0.005	22,636,303.583			282,888,000	282,888,000
154	PINOMOTIGA	260,251,229	622	0.004	0.001	148	0.003	0.000	10.37	0.005	0.001	45.55	0.007	0.002	0.005	26,065,001.630			286,316,000	286,316,000
155	PATOA	260,251,229	363	0.002	0.001	169	0.004	0.000	10.37	0.005	0.001	46.70	0.007	0.002	0.005	23,523,663.303			283,775,000	283,775,000
XVIII	KECAMATAN PINOGU																			
156	PINOGU	260,251,229	607	0.004	0.001	300	0.007	0.001	5.64	0.003	0.001	51.63	0.008	0.002	0.005	26,019,866.584	500,000,000		286,271,000	786,271,000
157	BANGIO	260,251,229	371	0.002	0.001	217	0.005	0.000	104.02	0.053	0.013	63.50	0.010	0.003	0.017	87,025,209.780	500,000,000		347,276,000	847,276,000
158	DATARAN HUJAU	260,251,229	417	0.003	0.001	326	0.007	0.001	80.52	0.041	0.010	60.18	0.009	0.003	0.015	73,215,391.960	500,000,000		333,467,000	833,467,000
159	PINOGU PERMAI	260,251,229	346	0.002	0.001	247	0.006	0.001	71.43	0.036	0.009	66.12	0.010	0.003	0.013	67,155,051.205	500,000,000		327,406,000	827,406,000
160	TILONGGIBILA	260,251,229	360	0.002	0.001	237	0.005	0.001	39.10	0.020	0.005	58.33	0.009	0.003	0.009	45,040,790.038	500,000,000		305,292,000	805,292,000
<b>Total</b>		<b>41,640,196,582</b>	<b>148,547</b>	<b>1.000</b>	<b>0.350</b>	<b>44,634</b>	<b>1.000</b>	<b>0.100</b>	<b>1,980</b>	<b>1.000</b>	<b>0.250</b>	<b>6,444</b>	<b>1.000</b>	<b>0.300</b>	<b>1.000</b>	<b>4,986,849,890</b>	<b>3,041,978,433</b>	<b>199,473,995</b>	<b>46,627,046,472</b>	<b>49,868,498,900</b>

Kontrol Penghitungan	
Pagu Dana Desa Kabupaten X	49,868,498,900
Pagu Alokasi Dasar (83.5%)	41,640,196,582
Pagu Alokasi Formula (10%)	4,986,849,890
Pagu Alokasi Afirmatif (6.10%)	3,041,978,433
Pagu Kebijakan SM BOD (0.40%)	199,473,996
Jumlah Desa	160

Bobot	
JP	35%
AK	10%
LW	25%
IKG	30%

PARAF HIERARHKIS	
WAKIL BUPATI :	
SEKDA :	
ASISTEN I :	
ASISTEN II :	
ASISTEN III :	
INSPEKTUR :	
KEPALA RAPPEDA :	
KEPALA BKPD :	
KEPALA DPMD :	

BUPATI BONE BOLANGO,



HAMIM POU

## LAMPIRAN I PERATURAN BUPATI BONE BOLANGO

NOMOR : 4 TAHUN 2018

TANGGAL : 10 Januari 2018

TENTANG : TATA CARA PEMBAGIAN DAN PENETAPAN RINCIAN ALOKASI DANA DESA YANG BERSUMBER DARI ANGGARAN PENDAPATAN DAN BELANJA DAERAH  
KABUPATEN BONE BOLANGO TAHUN 2018

## PENJABARAN RINCIAN ALOKASI DANA DESA TAHUN 2018

## A. Jumlah Besar ADD dan Bantuan Keuangan Perdesa

NO	KECAMATAN	DESA	URAIAN				TOTAL ADD PER - DESA
			SILTAP	TUNJANGAN	OPS. LEMBAGA LAINNYA	OPERASIONAL PEM DESA & PEMBERDAYAAN PEMBANGUNAN	
(1)	(2)	(3)	(4)	(5)	(6)	(7)=(8)-(6)-(5)-(4)	(8)
1	SUWAWA	Desa Tingkohubu	120,000,000	70,200,000	14,400,000	85,461,000	290,061,000
		Desa Boludawa	108,000,000	93,000,000	14,400,000	93,811,000	309,211,000
		Desa Bube	108,000,000	66,600,000	14,400,000	87,281,000	276,281,000
		Desa Huluduotamo	136,800,000	70,200,000	14,400,000	57,029,000	278,429,000
		Desa Uianta	136,800,000	70,200,000	14,400,000	69,411,000	290,811,000
		Desa Tinelo	136,800,000	70,200,000	14,400,000	74,154,000	295,554,000
		Desa Bubeya	136,800,000	70,200,000	14,400,000	70,269,000	291,669,000
		Desa Bube Baru	136,800,000	70,200,000	14,400,000	63,250,000	284,650,000
		Desa Tingkohubu Timur	136,800,000	70,200,000	14,400,000	60,040,000	281,440,000
		Desa Helumo	136,800,000	70,200,000	14,400,000	59,911,000	281,311,000
		<b>JUMLAH</b>		<b>1,293,600,000</b>	<b>721,200,000</b>	<b>144,000,000</b>	<b>720,617,000</b>
2	SUWAWA SELATAN	Desa Bulontala	136,800,000	70,200,000	14,400,000	72,106,000	293,506,000
		Desa Libungo	136,800,000	70,200,000	14,400,000	77,474,000	298,874,000
		Desa Molintogupo	148,800,000	73,800,000	14,400,000	73,791,000	310,791,000
		Desa Bonedaa	148,800,000	73,800,000	14,400,000	62,860,000	299,860,000
		Desa Bondawuna	160,800,000	77,400,000	14,400,000	45,604,000	298,204,000
		Desa Bulontala Timur	136,800,000	70,200,000	14,400,000	75,801,000	297,201,000
		Desa Pancuran	136,800,000	70,200,000	14,400,000	76,762,000	298,162,000
		Desa Bondaraya	136,800,000	70,200,000	14,400,000	76,212,000	297,612,000
		<b>JUMLAH</b>		<b>1,142,400,000</b>	<b>576,000,000</b>	<b>115,200,000</b>	<b>560,610,000</b>
3	SUWAWA TIMUR	Desa Tulabolo	136,800,000	70,200,000	14,400,000	72,135,000	293,535,000
		Desa Dumbaya Bulan	120,000,000	70,200,000	14,400,000	83,527,000	288,127,000
		Desa Tulabolo Timur	136,800,000	70,200,000	14,400,000	480,524,000	701,924,000
		Desa Tilangobula	120,000,000	70,200,000	14,400,000	83,270,000	287,870,000
		Desa Poduwoma	136,800,000	70,200,000	14,400,000	56,649,000	278,049,000
		Desa Panggulo	136,800,000	70,200,000	14,400,000	58,414,000	279,814,000
		Desa Tulabolo Barat	136,800,000	70,200,000	14,400,000	61,954,000	283,354,000
		Desa Panggi	148,800,000	73,800,000	14,400,000	45,120,000	282,120,000
		Desa Tinamba	124,800,000	73,800,000	14,400,000	65,389,000	278,389,000
		<b>JUMLAH</b>		<b>1,197,600,000</b>	<b>639,000,000</b>	<b>129,600,000</b>	<b>1,006,982,000</b>



NO	KECAMATAN	DESA	URAIAN				TOTAL ADD PER - DESA
			SILTAP	TUNJANGAN	OPS. LEMBAGA LAINNYA	OPERASIONAL PEM DESA & PEMBERDAYAAN PEMBANGUNAN	
4	SUWAWA TENGAH	Desa Lompotoo	132,000,000	73,800,000	14,400,000	64,614,000	284,814,000
		Desa Lombongo	148,800,000	73,800,000	14,400,000	55,765,000	292,765,000
		Desa Duano	144,000,000	77,400,000	14,400,000	59,647,000	295,447,000
		Desa Tolomato	120,000,000	70,200,000	14,400,000	75,002,000	279,602,000
		Desa Alala	132,000,000	73,800,000	14,400,000	70,002,000	290,202,000
		Desa Tapadaa	136,800,000	70,200,000	14,400,000	60,993,000	282,393,000
		<b>JUMLAH</b>	<b>813,600,000</b>	<b>439,200,000</b>	<b>86,400,000</b>	<b>386,023,000</b>	<b>1,725,223,000</b>
		5	KABILA	Desa Dutohe	136,800,000	70,200,000	14,400,000
Desa Tanggilingo	136,800,000			79,800,000	14,400,000	63,923,000	294,923,000
Desa Toto Selatan	136,800,000			70,200,000	14,400,000	71,658,000	293,058,000
Desa Poowo	120,000,000			70,200,000	14,400,000	90,442,000	295,042,000
Desa Talango	136,800,000			70,200,000	14,400,000	66,388,000	287,788,000
Desa Poowo Barat	136,800,000			70,200,000	14,400,000	68,388,000	289,788,000
Desa Dutohe Barat	148,800,000			73,800,000	14,400,000	56,974,000	293,974,000
<b>JUMLAH</b>	<b>952,800,000</b>			<b>504,600,000</b>	<b>100,800,000</b>	<b>481,712,000</b>	<b>2,039,912,000</b>
6	TILONGKABILA	Desa Bongoime	148,800,000	93,000,000	14,400,000	50,877,000	307,077,000
		Desa Bongopini	144,000,000	77,400,000	14,400,000	55,475,000	291,275,000
		Desa Toto Utara	132,000,000	83,400,000	14,400,000	175,138,995	404,938,995
		Desa Moutong	136,800,000	70,200,000	14,400,000	71,294,000	292,694,000
		Desa Tunggulo	148,800,000	73,800,000	14,400,000	64,138,000	301,138,000
		Desa Lonuo	136,800,000	70,200,000	14,400,000	73,488,000	294,888,000
		Desa Tambuo	148,800,000	73,800,000	14,400,000	50,023,000	287,023,000
		Desa Ilohetuma	148,800,000	73,800,000	14,400,000	57,154,000	294,154,000
		Desa Motilango	148,800,000	73,800,000	14,400,000	52,970,000	289,970,000
		Desa Butu	136,800,000	70,200,000	14,400,000	68,378,000	289,778,000
		Desa Permata	148,800,000	73,800,000	14,400,000	52,160,000	289,160,000
		Desa Tunggulo Selatan	120,000,000	70,200,000	14,400,000	75,045,000	279,645,000
		Desa Bongohutawa	148,800,000	73,800,000	14,400,000	52,888,000	289,888,000
		Desa Berlian	136,800,000	70,200,000	14,400,000	56,309,000	277,709,000
		<b>JUMLAH</b>	<b>1,984,800,000</b>	<b>1,047,600,000</b>	<b>201,600,000</b>	<b>955,337,995</b>	<b>4,189,337,995</b>

NO	KECAMATAN	DESA	URAIAN				TOTAL ADD PER - DESA
			SILTAP	TUNJANGAN	OPS. LEMBAGA LAINNYA	OPERASIONAL PEM DESA & PEMBERDAYAAN PEMBANGUNAN	
7	TAPA	Desa Talumopatu	148,800,000	73,800,000	14,400,000	53,083,000	290,083,000
		Desa Talulobutu	148,800,000	73,800,000	14,400,000	47,783,000	284,783,000
		Desa Dunggata	136,800,000	70,200,000	14,400,000	72,191,000	293,591,000
		Desa Langge	120,000,000	70,200,000	14,400,000	93,590,000	298,190,000
		Desa Talulobutu selatan	136,800,000	70,200,000	14,400,000	60,409,000	281,809,000
		Desa Kramat	136,800,000	70,200,000	14,400,000	59,376,000	280,776,000
		Desa Meranti	160,800,000	77,400,000	14,400,000	45,511,000	298,111,000
		<b>JUMLAH</b>	<b>988,800,000</b>	<b>505,800,000</b>	<b>100,800,000</b>	<b>431,943,000</b>	<b>2,027,343,000</b>
8	BULANGO UTARA	Desa Boidu	136,800,000	70,200,000	14,400,000	63,748,000	285,148,000
		Desa Bandungan	120,000,000	70,200,000	14,400,000	95,704,000	300,304,000
		Desa Tupe	132,000,000	73,800,000	14,400,000	71,428,000	291,628,000
		Desa Longalo	148,800,000	73,800,000	14,400,000	62,068,000	299,068,000
		Desa Tulo'a	148,800,000	73,800,000	14,400,000	55,662,000	292,662,000
		Desa Kopi	136,800,000	70,200,000	14,400,000	64,025,000	285,425,000
		Desa Lomaya	132,000,000	73,800,000	14,400,000	74,437,000	294,637,000
		Desa Suka Damai	136,800,000	70,200,000	14,400,000	77,078,000	298,478,000
		Desa Buruo	136,800,000	70,200,000	14,400,000	70,052,000	291,452,000
		<b>JUMLAH</b>	<b>1,228,800,000</b>	<b>646,200,000</b>	<b>129,600,000</b>	<b>634,202,000</b>	<b>2,638,802,000</b>
9	BULANGO SELATAN	Desa Ayula Selatan	148,800,000	73,800,000	14,400,000	58,107,000	295,107,000
		Desa Huntu Utara	136,800,000	70,200,000	14,400,000	65,911,000	287,311,000
		Desa Ayula Utara	132,000,000	73,800,000	14,400,000	84,621,000	304,821,000
		Desa Huntu Selatan	136,800,000	70,200,000	14,400,000	93,833,000	315,233,000
		Desa Ayula Tilango	136,800,000	70,200,000	14,400,000	90,971,000	312,371,000
		Desa Ayula Timur	124,800,000	66,600,000	14,400,000	81,717,000	287,517,000
		Desa Lamahu	112,800,000	70,200,000	14,400,000	133,007,000	330,407,000
		Desa Tinele Ayula	136,800,000	70,200,000	14,400,000	76,525,000	297,925,000
		Desa Sejahtera	136,800,000	70,200,000	14,400,000	88,245,000	309,645,000
		Desa Huntu Barat	136,800,000	70,200,000	14,400,000	118,586,000	339,986,000
		<b>JUMLAH</b>	<b>1,339,200,000</b>	<b>705,600,000</b>	<b>144,000,000</b>	<b>891,523,000</b>	<b>3,080,323,000</b>
10	BULANGO ULU	Desa Mongilio	132,000,000	73,800,000	14,400,000	77,458,000	297,658,000
		Desa Mongilio Utara	136,800,000	70,200,000	14,400,000	79,937,000	301,337,000
		Desa Owata	136,800,000	70,200,000	14,400,000	65,041,000	286,441,000
		Desa Pitolaheya	136,800,000	70,200,000	14,400,000	70,705,000	292,105,000
		Desa Ilomata	136,800,000	70,200,000	14,400,000	63,831,000	285,231,000
		Desa Suka Makmur	136,800,000	70,200,000	14,400,000	65,498,000	286,898,000
		<b>JUMLAH</b>	<b>816,000,000</b>	<b>424,800,000</b>	<b>86,400,000</b>	<b>422,470,000</b>	<b>1,749,670,000</b>

NO	KECAMATAN	DESA	URAIAN				TOTAL ADD PER - DESA
			SILTAP	TUNJANGAN	OPS. LEMBAGA LAINNYA	OPERASIONAL PEM DESA & PEMBERDAYAAN PEMBANGUNAN	
11	BOTUPINGGE	Desa Timbuolo	148,800,000	73,800,000	14,400,000	45,995,000	282,995,000
		Desa Panggulo	136,800,000	70,200,000	14,400,000	61,279,000	282,679,000
		Desa Luwohu	120,000,000	70,200,000	14,400,000	68,913,000	273,513,000
		Desa Buata	136,800,000	70,200,000	14,400,000	57,552,000	278,952,000
		Desa Timbuolo Timur	148,800,000	73,800,000	14,400,000	45,098,000	282,098,000
		Desa Tanah Putih	136,800,000	70,200,000	14,400,000	57,803,000	279,203,000
		Desa Panggulo Barat	136,800,000	70,200,000	14,400,000	52,889,000	274,289,000
		Desa Timbuolo Tengah	172,800,000	81,000,000	14,400,000	45,611,000	313,811,000
		Desa Sukma	136,800,000	70,200,000	14,400,000	51,725,000	273,125,000
		<b>JUMLAH</b>	<b>1,274,400,000</b>	<b>649,800,000</b>	<b>129,600,000</b>	<b>486,865,000</b>	<b>2,540,665,000</b>
12	KABILA BONE	Desa Huangobotu	148,800,000	83,400,000	14,400,000	51,940,000	298,540,000
		Desa Molutabu	148,800,000	73,800,000	14,400,000	67,078,000	304,078,000
		Desa Oluhuta	124,800,000	73,800,000	14,400,000	92,338,472	305,338,472
		Desa Otele	148,800,000	73,800,000	14,400,000	68,505,000	305,505,000
		Desa Botutonuo	148,800,000	73,800,000	14,400,000	66,263,000	303,263,000
		Desa Modelomo	136,800,000	70,200,000	14,400,000	77,198,000	298,598,000
		Desa Biluango	148,800,000	73,800,000	14,400,000	58,344,000	295,344,000
		Desa Botubarani	136,800,000	70,200,000	14,400,000	73,791,000	295,191,000
		Desa Bintaiahe	148,800,000	73,800,000	14,400,000	54,013,000	291,013,000
		<b>JUMLAH</b>	<b>1,291,200,000</b>	<b>666,600,000</b>	<b>129,600,000</b>	<b>609,470,472</b>	<b>2,696,870,472</b>
13	BONE PANTAI	Desa Tamboo	136,800,000	70,200,000	14,400,000	62,748,000	284,148,000
		Desa Bilungala	184,800,000	94,200,000	14,400,000	45,505,000	338,905,000
		Desa Uabanga	132,000,000	73,800,000	14,400,000	74,537,000	294,737,000
		Desa Tolotio	132,000,000	73,800,000	14,400,000	63,808,000	284,008,000
		Desa Tongo	120,000,000	70,200,000	14,400,000	86,345,000	290,945,000
		Desa Bilungala Utara	136,800,000	70,200,000	14,400,000	71,308,000	292,708,000
		Desa Tihu	132,000,000	73,800,000	14,400,000	71,154,000	291,354,000
		Desa Tunas Jaya	148,800,000	73,800,000	14,400,000	53,491,000	290,491,000
		Desa Lembah Hijau	148,800,000	73,800,000	14,400,000	57,435,000	294,435,000
		Desa Batu Hijau	136,800,000	70,200,000	14,400,000	63,728,000	285,128,000
		Desa Ombulo Hijau	136,800,000	70,200,000	14,400,000	69,271,000	290,671,000
		Desa Kamiri	136,800,000	70,200,000	14,400,000	64,893,000	286,293,000
		Desa Pelita Hijau	148,800,000	73,800,000	14,400,000	54,081,000	291,081,000
		<b>JUMLAH</b>	<b>1,831,200,000</b>	<b>958,200,000</b>	<b>187,200,000</b>	<b>838,304,000</b>	<b>3,814,904,000</b>
14	BULAWA	Desa Mamungaa	148,800,000	73,800,000	14,400,000	52,259,000	289,259,000
		Desa Kaidundu Barat	148,800,000	73,800,000	14,400,000	49,182,000	286,182,000
		Desa Mopuya	148,800,000	73,800,000	14,400,000	45,292,000	282,292,000
		Desa Kaidundu	172,800,000	81,000,000	14,400,000	45,145,000	313,345,000
		Desa Bukit Hijau	148,800,000	73,800,000	14,400,000	53,531,000	290,531,000
		Desa Mamungaa Timur	160,800,000	77,400,000	14,400,000	45,334,000	297,934,000
		Desa Dunggilata	148,800,000	73,800,000	14,400,000	45,888,000	282,888,000
		Desa Pinomontiga	148,800,000	73,800,000	14,400,000	49,316,000	286,316,000
		Desa Patoa	148,800,000	73,800,000	14,400,000	46,775,000	283,775,000
		<b>JUMLAH</b>	<b>1,375,200,000</b>	<b>675,000,000</b>	<b>129,600,000</b>	<b>432,722,000</b>	<b>2,612,522,000</b>

NO	KECAMATAN	DESA	URAIAN				TOTAL ADD PER - DESA		
			SILTAP	TUNJANGAN	OPS. LEMBAGA LAINNYA	OPERASIONAL PEM DESA & PEMBERDAYAAN PEMBANGUNAN			
15	BONE RAYA	Desa Tombulito	120,000,000	70,200,000	14,400,000	82,748,000	287,348,000		
		Desa Mootayu	136,800,000	70,200,000	14,400,000	57,470,000	278,870,000		
		Desa Inomata	136,800,000	70,200,000	14,400,000	60,350,000	281,750,000		
		Desa Mootineo	136,800,000	70,200,000	14,400,000	57,518,000	278,918,000		
		Desa Laut Biru	136,800,000	70,200,000	14,400,000	68,457,000	289,857,000		
		Desa Moopiya	136,800,000	70,200,000	14,400,000	58,995,000	280,395,000		
		Desa Alo	136,800,000	70,200,000	14,400,000	69,193,000	290,593,000		
		Desa Pelita Jaya	136,800,000	70,200,000	14,400,000	59,612,000	281,012,000		
		Desa Bunga	136,800,000	70,200,000	14,400,000	59,147,000	280,547,000		
		Desa Mootawa	136,800,000	70,200,000	14,400,000	59,983,000	281,383,000		
		<b>JUMLAH</b>	<b>1,351,200,000</b>	<b>702,000,000</b>	<b>144,000,000</b>	<b>633,473,000</b>	<b>2,830,673,000</b>		
		16	BONE	Desa Taludaa	148,800,000	73,800,000	14,400,000	62,757,000	299,757,000
				Desa Sogitia	148,800,000	73,800,000	14,400,000	54,828,000	291,828,000
Desa Moodulio	148,800,000			73,800,000	14,400,000	56,635,000	293,635,000		
Desa Bilulantunga	148,800,000			73,800,000	14,400,000	46,344,000	283,344,000		
Desa Inogaluma	148,800,000			73,800,000	14,400,000	45,441,000	282,441,000		
Desa Monano	124,800,000			73,800,000	14,400,000	68,604,000	281,604,000		
Desa Tumbuh Mekar	136,800,000			70,200,000	14,400,000	65,229,000	286,629,000		
Desa Molamahu	136,800,000			70,200,000	14,400,000	66,767,000	288,167,000		
Desa Masiaga	136,800,000			70,200,000	14,400,000	60,486,000	281,886,000		
Desa Ilohuruwa	136,800,000			70,200,000	14,400,000	204,485,433	425,885,433		
Desa Muara Bone	148,800,000			73,800,000	14,400,000	53,043,000	290,043,000		
Desa Cendana Putih	112,800,000			70,200,000	14,400,000	81,819,000	279,219,000		
Desa Waluhu	136,800,000			70,200,000	14,400,000	58,393,000	279,793,000		
Permata	136,800,000			70,200,000	14,400,000	60,282,000	281,682,000		
<b>JUMLAH</b>	<b>-</b>			<b>-</b>	<b>-</b>	<b>985,113,433</b>	<b>4,145,913,433</b>		
17	BULANGO TIMUR	Desa Bulotalangi	148,800,000	73,800,000	14,400,000	48,918,000	285,918,000		
		Desa Toluwaya	136,800,000	70,200,000	14,400,000	58,543,000	279,943,000		
		Desa Popodu	136,800,000	70,200,000	14,400,000	69,973,000	291,373,000		
		Desa Bulotalangi Timur	148,800,000	73,800,000	14,400,000	47,062,000	284,062,000		
		Desa Bulotalangi Barat	148,800,000	73,800,000	14,400,000	51,523,000	288,523,000		
		<b>JUMLAH</b>	<b>720,000,000</b>	<b>361,800,000</b>	<b>72,000,000</b>	<b>276,019,000</b>	<b>1,429,819,000</b>		
18	KECAMATAM PINOGU	Desa Pinogu	136,800,000	70,200,000	14,400,000	564,871,000	786,271,000		
		Desa Bangio	136,800,000	70,200,000	14,400,000	625,876,000	847,276,000		
		Desa Dataran Hijau	136,800,000	70,200,000	14,400,000	612,067,000	833,467,000		
		Desa Pinogu Permai	136,800,000	70,200,000	14,400,000	606,006,000	827,406,000		
		Desa Tilonggibila	136,800,000	70,200,000	14,400,000	583,892,000	805,292,000		
		<b>JUMLAH</b>	<b>684,000,000</b>	<b>351,000,000</b>	<b>72,000,000</b>	<b>2,992,712,000</b>	<b>4,089,712,000</b>		
<b>TOTAL</b>		<b>20,284,800,000</b>	<b>10,574,400,000</b>	<b>2,102,400,000</b>	<b>13,746,098,900</b>	<b>49,868,498,900</b>			

**B. JUMLAH BESARAN PENGAHILAN TETAP DAN TUNJANGAN APARAT TAHUN 2018**

NO	DESA	PENGHASILAN TETAP KADES DAN APARAT DESA					JUMLAH	TUNJANGAN KADES, APARAT DAN BPD						JUMLAH	INSERNATORPP EMGAWAS TERNAK	LPM	PKK	BPD	JUMLAH	
		KADES	SEKDES	KAURKASI	KADUS	BENDAHARA DESA		KADES	SEKDES	KAURKASI	KADUS	BENDAHARA DESA	KETUA BPD							ANGGOTA BPD
1	Kec. Suwawa	216,000,000	117,600,000	480,000,000	360,000,000	120,000,000	1,293,600,000	114,000,000	60,000,000	144,000,000	108,000,000	24,000,000	60,000,000	211,200,000	721,200,000	30,000,000	30,000,000	60,000,000	24,000,000	144,000,000
1	Desa Tingkohubu	24,000,000	-	48,000,000	36,000,000	12,000,000	120,000,000	11,400,000	6,000,000	14,400,000	10,800,000	2,400,000	6,000,000	19,200,000	70,200,000	3,000,000	3,000,000	6,000,000	2,400,000	14,400,000
2	Desa Boludawa	-	-	48,000,000	48,000,000	12,000,000	108,000,000	11,400,000	6,000,000	14,400,000	14,400,000	2,400,000	6,000,000	38,400,000	93,000,000	3,000,000	3,000,000	6,000,000	2,400,000	14,400,000
3	Desa Bube	24,000,000	-	48,000,000	24,000,000	12,000,000	108,000,000	11,400,000	6,000,000	14,400,000	7,200,000	2,400,000	6,000,000	19,200,000	66,600,000	3,000,000	3,000,000	6,000,000	2,400,000	14,400,000
4	Desa Huluduotamo	24,000,000	16,800,000	48,000,000	36,000,000	12,000,000	138,800,000	11,400,000	6,000,000	14,400,000	10,800,000	2,400,000	6,000,000	19,200,000	70,200,000	3,000,000	3,000,000	6,000,000	2,400,000	14,400,000
5	Desa Ulanta	24,000,000	16,800,000	48,000,000	36,000,000	12,000,000	138,800,000	11,400,000	6,000,000	14,400,000	10,800,000	2,400,000	6,000,000	19,200,000	70,200,000	3,000,000	3,000,000	6,000,000	2,400,000	14,400,000
6	Desa Tinelo	24,000,000	16,800,000	48,000,000	36,000,000	12,000,000	138,800,000	11,400,000	6,000,000	14,400,000	10,800,000	2,400,000	6,000,000	19,200,000	70,200,000	3,000,000	3,000,000	6,000,000	2,400,000	14,400,000
7	Desa Bubeya	24,000,000	16,800,000	48,000,000	36,000,000	12,000,000	138,800,000	11,400,000	6,000,000	14,400,000	10,800,000	2,400,000	6,000,000	19,200,000	70,200,000	3,000,000	3,000,000	6,000,000	2,400,000	14,400,000
8	Desa Bube Baru	24,000,000	16,800,000	48,000,000	36,000,000	12,000,000	138,800,000	11,400,000	6,000,000	14,400,000	10,800,000	2,400,000	6,000,000	19,200,000	70,200,000	3,000,000	3,000,000	6,000,000	2,400,000	14,400,000
9	Desa Tingkohubu Timur	24,000,000	16,800,000	48,000,000	36,000,000	12,000,000	138,800,000	11,400,000	6,000,000	14,400,000	10,800,000	2,400,000	6,000,000	19,200,000	70,200,000	3,000,000	3,000,000	6,000,000	2,400,000	14,400,000
10	Desa Helumo	24,000,000	16,800,000	48,000,000	36,000,000	12,000,000	138,800,000	11,400,000	6,000,000	14,400,000	10,800,000	2,400,000	6,000,000	19,200,000	70,200,000	3,000,000	3,000,000	6,000,000	2,400,000	14,400,000
2	Kec. Suwawa Selatan	192,000,000	134,400,000	396,000,000	324,000,000	96,000,000	1,142,400,000	91,200,000	48,000,000	118,800,000	97,200,000	19,200,000	48,000,000	153,600,000	576,000,000	24,000,000	24,000,000	48,000,000	19,200,000	115,200,000
1	Desa Bulontala	24,000,000	16,800,000	48,000,000	36,000,000	12,000,000	136,800,000	11,400,000	6,000,000	14,400,000	10,800,000	2,400,000	6,000,000	19,200,000	70,200,000	3,000,000	3,000,000	6,000,000	2,400,000	14,400,000
2	Desa Libungo	24,000,000	16,800,000	48,000,000	36,000,000	12,000,000	136,800,000	11,400,000	6,000,000	14,400,000	10,800,000	2,400,000	6,000,000	19,200,000	70,200,000	3,000,000	3,000,000	6,000,000	2,400,000	14,400,000
3	Desa Molintogupo	24,000,000	16,800,000	48,000,000	48,000,000	12,000,000	148,800,000	11,400,000	6,000,000	14,400,000	14,400,000	2,400,000	6,000,000	19,200,000	73,800,000	3,000,000	3,000,000	6,000,000	2,400,000	14,400,000
4	Desa Bonedaa	24,000,000	16,800,000	48,000,000	48,000,000	12,000,000	148,800,000	11,400,000	6,000,000	14,400,000	14,400,000	2,400,000	6,000,000	19,200,000	73,800,000	3,000,000	3,000,000	6,000,000	2,400,000	14,400,000
5	Desa Bondawuna	24,000,000	16,800,000	60,000,000	48,000,000	12,000,000	160,800,000	11,400,000	6,000,000	18,000,000	14,400,000	2,400,000	6,000,000	19,200,000	77,400,000	3,000,000	3,000,000	6,000,000	2,400,000	14,400,000
6	Desa Bulontala Timur	24,000,000	16,800,000	48,000,000	36,000,000	12,000,000	136,800,000	11,400,000	6,000,000	14,400,000	10,800,000	2,400,000	6,000,000	19,200,000	70,200,000	3,000,000	3,000,000	6,000,000	2,400,000	14,400,000
7	Desa Pancuran	24,000,000	16,800,000	48,000,000	36,000,000	12,000,000	136,800,000	11,400,000	6,000,000	14,400,000	10,800,000	2,400,000	6,000,000	19,200,000	70,200,000	3,000,000	3,000,000	6,000,000	2,400,000	14,400,000
8	Desa Bondaraya	24,000,000	16,800,000	48,000,000	36,000,000	12,000,000	136,800,000	11,400,000	6,000,000	14,400,000	10,800,000	2,400,000	6,000,000	19,200,000	70,200,000	3,000,000	3,000,000	6,000,000	2,400,000	14,400,000
3	Kec. Suwawa Timur	192,000,000	117,600,000	456,000,000	324,000,000	108,000,000	1,197,600,000	102,600,000	54,000,000	138,800,000	97,200,000	21,600,000	54,000,000	172,800,000	639,000,000	27,000,000	27,000,000	54,000,000	21,600,000	129,600,000
1	Desa Tulabolo	24,000,000	16,800,000	48,000,000	36,000,000	12,000,000	136,800,000	11,400,000	6,000,000	14,400,000	10,800,000	2,400,000	6,000,000	19,200,000	70,200,000	3,000,000	3,000,000	6,000,000	2,400,000	14,400,000
2	Desa Dumbaya Bulan	24,000,000	-	48,000,000	36,000,000	12,000,000	120,000,000	11,400,000	6,000,000	14,400,000	10,800,000	2,400,000	6,000,000	19,200,000	70,200,000	3,000,000	3,000,000	6,000,000	2,400,000	14,400,000
3	Desa Tulabolo Timur	24,000,000	16,800,000	48,000,000	36,000,000	12,000,000	136,800,000	11,400,000	6,000,000	14,400,000	10,800,000	2,400,000	6,000,000	19,200,000	70,200,000	3,000,000	3,000,000	6,000,000	2,400,000	14,400,000
4	Desa Tilangobula	24,000,000	-	48,000,000	36,000,000	12,000,000	120,000,000	11,400,000	6,000,000	14,400,000	10,800,000	2,400,000	6,000,000	19,200,000	70,200,000	3,000,000	3,000,000	6,000,000	2,400,000	14,400,000
5	Desa Poduwoma	24,000,000	16,800,000	48,000,000	36,000,000	12,000,000	136,800,000	11,400,000	6,000,000	14,400,000	10,800,000	2,400,000	6,000,000	19,200,000	70,200,000	3,000,000	3,000,000	6,000,000	2,400,000	14,400,000
6	Desa Panggulo	24,000,000	16,800,000	48,000,000	36,000,000	12,000,000	136,800,000	11,400,000	6,000,000	14,400,000	10,800,000	2,400,000	6,000,000	19,200,000	70,200,000	3,000,000	3,000,000	6,000,000	2,400,000	14,400,000
7	Desa Tulabolo Barat	24,000,000	16,800,000	48,000,000	36,000,000	12,000,000	136,800,000	11,400,000	6,000,000	14,400,000	10,800,000	2,400,000	6,000,000	19,200,000	70,200,000	3,000,000	3,000,000	6,000,000	2,400,000	14,400,000
8	Desa Pangi	24,000,000	16,800,000	60,000,000	36,000,000	12,000,000	148,800,000	11,400,000	6,000,000	18,000,000	10,800,000	2,400,000	6,000,000	19,200,000	73,800,000	3,000,000	3,000,000	6,000,000	2,400,000	14,400,000
9	Desa Tinemba	-	16,800,000	60,000,000	36,000,000	12,000,000	124,800,000	11,400,000	6,000,000	18,000,000	10,800,000	2,400,000	6,000,000	19,200,000	73,800,000	3,000,000	3,000,000	6,000,000	2,400,000	14,400,000

NO	DESA	PENGHASILAN TETAP KADES DAN APARAT DESA					JUNILAH	TUNJANGAN KADES, APARAT DAN BPD					JUNILAH	INSERINATO RINGKAWAN S TERNAK				JUNILAH			
		KADES	SEKDES	KAURKASI	KADUS	BENDAHARA DESA		KADES	SEKDES	KAURKASI	KADUS	BENDAHARA DESA		KETUA BPD	ANGGOTA BPD	INSERINATO RINGKAWAN S TERNAK	LPM		PKK	BPD	
1	2	3	4	5	6	7	8	9	10	11	12	13	14	15	16	17	18	19	20	21	22
4	Kec. Suwawa Tengah	144,000,000	33,600,000	288,000,000	276,000,000	72,000,000	813,600,000	68,400,000	36,000,000	88,400,000	82,800,000	14,400,000	36,000,000	115,200,000	439,200,000	18,000,000	18,000,000	36,000,000	14,400,000	88,400,000	
1	Desa Lompotoo	24,000,000	-	48,000,000	48,000,000	12,000,000	132,000,000	11,400,000	6,000,000	14,400,000	14,400,000	2,400,000	6,000,000	19,200,000	73,800,000	3,000,000	3,000,000	6,000,000	2,400,000	14,400,000	
2	Desa Lombongo	24,000,000	16,800,000	48,000,000	48,000,000	12,000,000	148,800,000	11,400,000	6,000,000	14,400,000	14,400,000	2,400,000	6,000,000	19,200,000	73,800,000	3,000,000	3,000,000	6,000,000	2,400,000	14,400,000	
3	Desa Duano	24,000,000	-	48,000,000	60,000,000	12,000,000	144,000,000	11,400,000	6,000,000	14,400,000	18,000,000	2,400,000	6,000,000	19,200,000	77,400,000	3,000,000	3,000,000	6,000,000	2,400,000	14,400,000	
4	Desa Tolomato	24,000,000	-	48,000,000	36,000,000	12,000,000	120,000,000	11,400,000	6,000,000	14,400,000	10,800,000	2,400,000	6,000,000	19,200,000	70,200,000	3,000,000	3,000,000	6,000,000	2,400,000	14,400,000	
5	Desa Alale	24,000,000	-	48,000,000	48,000,000	12,000,000	132,000,000	11,400,000	6,000,000	14,400,000	14,400,000	2,400,000	6,000,000	19,200,000	73,800,000	3,000,000	3,000,000	6,000,000	2,400,000	14,400,000	
6	Desa Tapadaa	24,000,000	16,800,000	48,000,000	36,000,000	12,000,000	138,800,000	11,400,000	6,000,000	14,400,000	10,800,000	2,400,000	6,000,000	19,200,000	70,200,000	3,000,000	3,000,000	6,000,000	2,400,000	14,400,000	
5	Kec. Kabila	188,000,000	100,800,000	336,000,000	284,000,000	84,000,000	952,800,000	79,800,000	42,000,000	100,800,000	79,200,000	16,800,000	42,000,000	144,000,000	504,600,000	21,000,000	21,000,000	42,000,000	16,800,000	100,800,000	
1	Desa Dutohe	24,000,000	16,800,000	48,000,000	36,000,000	12,000,000	136,800,000	11,400,000	6,000,000	14,400,000	10,800,000	2,400,000	6,000,000	19,200,000	70,200,000	3,000,000	3,000,000	6,000,000	2,400,000	14,400,000	
2	Desa Tanggilingo	24,000,000	16,800,000	48,000,000	36,000,000	12,000,000	136,800,000	11,400,000	6,000,000	14,400,000	10,800,000	2,400,000	6,000,000	28,800,000	79,800,000	3,000,000	3,000,000	6,000,000	2,400,000	14,400,000	
3	Desa Toto Selatan	24,000,000	16,800,000	48,000,000	36,000,000	12,000,000	136,800,000	11,400,000	6,000,000	14,400,000	10,800,000	2,400,000	6,000,000	19,200,000	70,200,000	3,000,000	3,000,000	6,000,000	2,400,000	14,400,000	
4	Desa Poowo	24,000,000	-	48,000,000	36,000,000	12,000,000	120,000,000	11,400,000	6,000,000	14,400,000	10,800,000	2,400,000	6,000,000	19,200,000	70,200,000	3,000,000	3,000,000	6,000,000	2,400,000	14,400,000	
5	Desa Talango	24,000,000	16,800,000	48,000,000	36,000,000	12,000,000	136,800,000	11,400,000	6,000,000	14,400,000	10,800,000	2,400,000	6,000,000	19,200,000	70,200,000	3,000,000	3,000,000	6,000,000	2,400,000	14,400,000	
6	Desa Poowo Barat	24,000,000	16,800,000	48,000,000	36,000,000	12,000,000	136,800,000	11,400,000	6,000,000	14,400,000	10,800,000	2,400,000	6,000,000	19,200,000	70,200,000	3,000,000	3,000,000	6,000,000	2,400,000	14,400,000	
7	Desa Dutohe Barat	24,000,000	16,800,000	48,000,000	48,000,000	12,000,000	148,800,000	11,400,000	6,000,000	14,400,000	14,400,000	2,400,000	6,000,000	19,200,000	73,800,000	3,000,000	3,000,000	6,000,000	2,400,000	14,400,000	
6	Kec. Tilongkabila	336,000,000	184,800,000	684,000,000	612,000,000	168,000,000	1,984,800,000	159,600,000	84,000,000	205,200,000	183,600,000	33,600,000	84,000,000	297,600,000	1,047,600,000	42,000,000	42,000,000	84,000,000	33,600,000	201,600,000	
1	Desa Bongoiime	24,000,000	16,800,000	48,000,000	48,000,000	12,000,000	148,800,000	11,400,000	6,000,000	14,400,000	14,400,000	2,400,000	6,000,000	38,400,000	93,000,000	3,000,000	3,000,000	6,000,000	2,400,000	14,400,000	
2	Desa Bongopini	24,000,000	-	60,000,000	48,000,000	12,000,000	144,000,000	11,400,000	6,000,000	18,000,000	14,400,000	2,400,000	6,000,000	19,200,000	77,400,000	3,000,000	3,000,000	6,000,000	2,400,000	14,400,000	
3	Desa Toto Utara	24,000,000	-	48,000,000	48,000,000	12,000,000	132,000,000	11,400,000	6,000,000	14,400,000	14,400,000	2,400,000	6,000,000	28,800,000	83,400,000	3,000,000	3,000,000	6,000,000	2,400,000	14,400,000	
4	Desa Moutong	24,000,000	16,800,000	48,000,000	36,000,000	12,000,000	138,800,000	11,400,000	6,000,000	14,400,000	10,800,000	2,400,000	6,000,000	19,200,000	70,200,000	3,000,000	3,000,000	6,000,000	2,400,000	14,400,000	
5	Desa Tungguo	24,000,000	16,800,000	48,000,000	48,000,000	12,000,000	148,800,000	11,400,000	6,000,000	14,400,000	14,400,000	2,400,000	6,000,000	19,200,000	73,800,000	3,000,000	3,000,000	6,000,000	2,400,000	14,400,000	
6	Desa Lonuo	24,000,000	16,800,000	48,000,000	36,000,000	12,000,000	136,800,000	11,400,000	6,000,000	14,400,000	10,800,000	2,400,000	6,000,000	19,200,000	70,200,000	3,000,000	3,000,000	6,000,000	2,400,000	14,400,000	
7	Desa Tamboo	24,000,000	16,800,000	48,000,000	48,000,000	12,000,000	148,800,000	11,400,000	6,000,000	14,400,000	14,400,000	2,400,000	6,000,000	19,200,000	73,800,000	3,000,000	3,000,000	6,000,000	2,400,000	14,400,000	
8	Desa Ilohekuma	24,000,000	16,800,000	48,000,000	48,000,000	12,000,000	148,800,000	11,400,000	6,000,000	14,400,000	14,400,000	2,400,000	6,000,000	19,200,000	73,800,000	3,000,000	3,000,000	6,000,000	2,400,000	14,400,000	
9	Desa Motilango	24,000,000	16,800,000	48,000,000	48,000,000	12,000,000	148,800,000	11,400,000	6,000,000	14,400,000	14,400,000	2,400,000	6,000,000	19,200,000	73,800,000	3,000,000	3,000,000	6,000,000	2,400,000	14,400,000	
10	Desa Butu	24,000,000	16,800,000	48,000,000	36,000,000	12,000,000	136,800,000	11,400,000	6,000,000	14,400,000	10,800,000	2,400,000	6,000,000	19,200,000	70,200,000	3,000,000	3,000,000	6,000,000	2,400,000	14,400,000	
11	Desa Permata	24,000,000	16,800,000	48,000,000	48,000,000	12,000,000	148,800,000	11,400,000	6,000,000	14,400,000	14,400,000	2,400,000	6,000,000	19,200,000	73,800,000	3,000,000	3,000,000	6,000,000	2,400,000	14,400,000	
12	Desa Tungguo Selatan	24,000,000	-	48,000,000	36,000,000	12,000,000	120,000,000	11,400,000	6,000,000	14,400,000	10,800,000	2,400,000	6,000,000	19,200,000	70,200,000	3,000,000	3,000,000	6,000,000	2,400,000	14,400,000	
13	Desa Bongohulawa	24,000,000	16,800,000	48,000,000	48,000,000	12,000,000	148,800,000	11,400,000	6,000,000	14,400,000	14,400,000	2,400,000	6,000,000	19,200,000	73,800,000	3,000,000	3,000,000	6,000,000	2,400,000	14,400,000	
14	Desa Berlian	24,000,000	16,800,000	48,000,000	36,000,000	12,000,000	136,800,000	11,400,000	6,000,000	14,400,000	10,800,000	2,400,000	6,000,000	19,200,000	70,200,000	3,000,000	3,000,000	6,000,000	2,400,000	14,400,000	

NO	DESA	PENGHASILAN TETAP KADES DAN APARAT DESA						JUMLAH	TUNJANGAN KADES, APARAT DAN BPD							JUMLAH	INSEMINATO RUPENGAWA S TERBUK				JUMLAH
		KADES	SEKDES	KAURKASI	KADUS	BENDAHARA DESA	KADES		SEKDES	KAURKASI	KADUS	BENDAHARA DESA	KETUA BPD	ANGGOTA BPD	INSEMINATO RUPENGAWA S TERBUK		LPM	PKK	BPD		
7	Kec. Tapa	188,000,000	100,800,000	372,000,000	284,000,000	84,000,000	988,800,000	79,800,000	42,000,000	111,600,000	79,200,000	16,800,000	42,000,000	134,400,000	505,800,000	21,000,000	21,000,000	42,000,000	16,800,000	100,800,000	
1	Desa Talumopatu	24,000,000	16,800,000	48,000,000	48,000,000	12,000,000	148,800,000	11,400,000	6,000,000	14,400,000	14,400,000	2,400,000	6,000,000	19,200,000	73,800,000	3,000,000	3,000,000	6,000,000	2,400,000	14,400,000	
2	Desa Talulobutu	24,000,000	16,800,000	60,000,000	36,000,000	12,000,000	148,800,000	11,400,000	6,000,000	18,000,000	10,800,000	2,400,000	6,000,000	19,200,000	73,800,000	3,000,000	3,000,000	6,000,000	2,400,000	14,400,000	
3	Desa Dunggala	24,000,000	16,800,000	48,000,000	36,000,000	12,000,000	138,800,000	11,400,000	6,000,000	14,400,000	10,800,000	2,400,000	6,000,000	19,200,000	70,200,000	3,000,000	3,000,000	6,000,000	2,400,000	14,400,000	
4	Desa Langge	24,000,000	-	48,000,000	36,000,000	12,000,000	128,000,000	11,400,000	6,000,000	14,400,000	10,800,000	2,400,000	6,000,000	19,200,000	70,200,000	3,000,000	3,000,000	6,000,000	2,400,000	14,400,000	
5	Desa Talulobutu selatan	24,000,000	16,800,000	48,000,000	36,000,000	12,000,000	138,800,000	11,400,000	6,000,000	14,400,000	10,800,000	2,400,000	6,000,000	19,200,000	70,200,000	3,000,000	3,000,000	6,000,000	2,400,000	14,400,000	
6	Desa Kramat	24,000,000	16,800,000	48,000,000	36,000,000	12,000,000	138,800,000	11,400,000	6,000,000	14,400,000	10,800,000	2,400,000	6,000,000	19,200,000	70,200,000	3,000,000	3,000,000	6,000,000	2,400,000	14,400,000	
7	Desa Meranti	24,000,000	16,800,000	72,000,000	36,000,000	12,000,000	180,800,000	11,400,000	6,000,000	21,600,000	10,800,000	2,400,000	6,000,000	19,200,000	77,400,000	3,000,000	3,000,000	6,000,000	2,400,000	14,400,000	
8	Kec. Bulango Utara	216,000,000	100,800,000	432,000,000	372,000,000	108,000,000	1,228,800,000	102,600,000	54,000,000	129,600,000	111,600,000	21,600,000	54,000,000	172,800,000	646,200,000	27,000,000	27,000,000	54,000,000	21,600,000	129,600,000	
1	Desa Boidu	24,000,000	16,800,000	48,000,000	36,000,000	12,000,000	138,800,000	11,400,000	6,000,000	14,400,000	10,800,000	2,400,000	6,000,000	19,200,000	70,200,000	3,000,000	3,000,000	6,000,000	2,400,000	14,400,000	
2	Desa Bandungan	24,000,000	-	48,000,000	36,000,000	12,000,000	120,000,000	11,400,000	6,000,000	14,400,000	10,800,000	2,400,000	6,000,000	19,200,000	70,200,000	3,000,000	3,000,000	6,000,000	2,400,000	14,400,000	
3	Desa Tupa	24,000,000	-	48,000,000	48,000,000	12,000,000	132,000,000	11,400,000	6,000,000	14,400,000	14,400,000	2,400,000	6,000,000	19,200,000	73,800,000	3,000,000	3,000,000	6,000,000	2,400,000	14,400,000	
4	Desa Longalo	24,000,000	16,800,000	48,000,000	48,000,000	12,000,000	148,800,000	11,400,000	6,000,000	14,400,000	14,400,000	2,400,000	6,000,000	19,200,000	73,800,000	3,000,000	3,000,000	6,000,000	2,400,000	14,400,000	
5	Desa Tulo'a	24,000,000	16,800,000	48,000,000	48,000,000	12,000,000	148,800,000	11,400,000	6,000,000	14,400,000	14,400,000	2,400,000	6,000,000	19,200,000	73,800,000	3,000,000	3,000,000	6,000,000	2,400,000	14,400,000	
6	Desa Kopi	24,000,000	16,800,000	48,000,000	36,000,000	12,000,000	138,800,000	11,400,000	6,000,000	14,400,000	10,800,000	2,400,000	6,000,000	19,200,000	70,200,000	3,000,000	3,000,000	6,000,000	2,400,000	14,400,000	
7	Desa Lomaya	24,000,000	-	48,000,000	48,000,000	12,000,000	132,000,000	11,400,000	6,000,000	14,400,000	14,400,000	2,400,000	6,000,000	19,200,000	73,800,000	3,000,000	3,000,000	6,000,000	2,400,000	14,400,000	
8	Desa Suka Damai	24,000,000	16,800,000	48,000,000	36,000,000	12,000,000	138,800,000	11,400,000	6,000,000	14,400,000	10,800,000	2,400,000	6,000,000	19,200,000	70,200,000	3,000,000	3,000,000	6,000,000	2,400,000	14,400,000	
9	Desa Bunuo	24,000,000	16,800,000	48,000,000	36,000,000	12,000,000	138,800,000	11,400,000	6,000,000	14,400,000	10,800,000	2,400,000	6,000,000	19,200,000	70,200,000	3,000,000	3,000,000	6,000,000	2,400,000	14,400,000	
9	Kec. Bulango Selatan	216,000,000	151,200,000	504,000,000	348,000,000	120,000,000	1,339,200,000	114,000,000	60,000,000	151,200,000	104,400,000	24,000,000	60,000,000	192,000,000	705,600,000	30,000,000	30,000,000	60,000,000	24,000,000	144,000,000	
1	Desa Ayula Selatan	24,000,000	16,800,000	60,000,000	36,000,000	12,000,000	148,800,000	11,400,000	6,000,000	18,000,000	10,800,000	2,400,000	6,000,000	19,200,000	73,800,000	3,000,000	3,000,000	6,000,000	2,400,000	14,400,000	
2	Desa Huntu Utara	24,000,000	16,800,000	48,000,000	36,000,000	12,000,000	138,800,000	11,400,000	6,000,000	14,400,000	10,800,000	2,400,000	6,000,000	19,200,000	70,200,000	3,000,000	3,000,000	6,000,000	2,400,000	14,400,000	
3	Desa Ayula Utara	24,000,000	-	60,000,000	36,000,000	12,000,000	132,000,000	11,400,000	6,000,000	18,000,000	10,800,000	2,400,000	6,000,000	19,200,000	73,800,000	3,000,000	3,000,000	6,000,000	2,400,000	14,400,000	
4	Desa Huntu Selatan	24,000,000	16,800,000	48,000,000	36,000,000	12,000,000	138,800,000	11,400,000	6,000,000	14,400,000	10,800,000	2,400,000	6,000,000	19,200,000	70,200,000	3,000,000	3,000,000	6,000,000	2,400,000	14,400,000	
5	Desa Ayula Tilango	24,000,000	16,800,000	48,000,000	36,000,000	12,000,000	138,800,000	11,400,000	6,000,000	14,400,000	10,800,000	2,400,000	6,000,000	19,200,000	70,200,000	3,000,000	3,000,000	6,000,000	2,400,000	14,400,000	
6	Desa Ayula Timur	24,000,000	16,800,000	48,000,000	24,000,000	12,000,000	124,800,000	11,400,000	6,000,000	14,400,000	7,200,000	2,400,000	6,000,000	19,200,000	66,600,000	3,000,000	3,000,000	6,000,000	2,400,000	14,400,000	
7	Desa Lamahu	-	16,800,000	48,000,000	36,000,000	12,000,000	112,800,000	11,400,000	6,000,000	14,400,000	10,800,000	2,400,000	6,000,000	19,200,000	70,200,000	3,000,000	3,000,000	6,000,000	2,400,000	14,400,000	
8	Desa Tinelo Ayula	24,000,000	16,800,000	48,000,000	36,000,000	12,000,000	138,800,000	11,400,000	6,000,000	14,400,000	10,800,000	2,400,000	6,000,000	19,200,000	70,200,000	3,000,000	3,000,000	6,000,000	2,400,000	14,400,000	
9	Desa Sejahtera	24,000,000	16,800,000	48,000,000	36,000,000	12,000,000	138,800,000	11,400,000	6,000,000	14,400,000	10,800,000	2,400,000	6,000,000	19,200,000	70,200,000	3,000,000	3,000,000	6,000,000	2,400,000	14,400,000	
10	Desa Huntu Barat	24,000,000	16,800,000	48,000,000	36,000,000	12,000,000	138,800,000	11,400,000	6,000,000	14,400,000	10,800,000	2,400,000	6,000,000	19,200,000	70,200,000	3,000,000	3,000,000	6,000,000	2,400,000	14,400,000	
10	Kec. Bulango Utu	144,000,000	84,000,000	288,000,000	228,000,000	72,000,000	816,000,000	68,400,000	38,000,000	86,400,000	68,400,000	14,400,000	38,000,000	115,200,000	424,800,000	18,000,000	18,000,000	36,000,000	14,400,000	86,400,000	
1	Desa Mongilio	24,000,000	-	48,000,000	48,000,000	12,000,000	132,000,000	11,400,000	6,000,000	14,400,000	14,400,000	2,400,000	6,000,000	19,200,000	73,800,000	3,000,000	3,000,000	6,000,000	2,400,000	14,400,000	
2	Desa Mongilio Utara	24,000,000	16,800,000	48,000,000	36,000,000	12,000,000	138,800,000	11,400,000	6,000,000	14,400,000	10,800,000	2,400,000	6,000,000	19,200,000	70,200,000	3,000,000	3,000,000	6,000,000	2,400,000	14,400,000	
3	Desa Owata	24,000,000	16,800,000	48,000,000	36,000,000	12,000,000	138,800,000	11,400,000	6,000,000	14,400,000	10,800,000	2,400,000	6,000,000	19,200,000	70,200,000	3,000,000	3,000,000	6,000,000	2,400,000	14,400,000	
4	Desa Pitolahaya	24,000,000	16,800,000	48,000,000	36,000,000	12,000,000	138,800,000	11,400,000	6,000,000	14,400,000	10,800,000	2,400,000	6,000,000	19,200,000	70,200,000	3,000,000	3,000,000	6,000,000	2,400,000	14,400,000	
5	Desa Ilometa	24,000,000	16,800,000	48,000,000	36,000,000	12,000,000	138,800,000	11,400,000	6,000,000	14,400,000	10,800,000	2,400,000	6,000,000	19,200,000	70,200,000	3,000,000	3,000,000	6,000,000	2,400,000	14,400,000	
6	Desa Suka Makmur	24,000,000	16,800,000	48,000,000	36,000,000	12,000,000	138,800,000	11,400,000	6,000,000	14,400,000	10,800,000	2,400,000	6,000,000	19,200,000	70,200,000	3,000,000	3,000,000	6,000,000	2,400,000	14,400,000	



NO	DESA	PENGHASILAN TETAP KADES DAN APARAT DESA					JUMLAH	TUNJANGAN KADES, APARAT DAN BPD						JUMLAH	INSERVIATO PEKERJAAN S TERNAK	LPM	PKK	BPD	JUMLAH	
		KADES	SEKDES	KAURKASI	KADUS	BENDAHARA RA DESA		KADES	SEKDES	KAURKASI	KADUS	BENDAHARA RA DESA	NETUA BPD							ANGGOTA BPD
11	Kec. Botupinggo	216,000,000	134,400,000	456,000,000	350,000,000	108,000,000	1,274,400,000	102,600,000	54,000,000	136,800,000	108,000,000	21,600,000	54,000,000	172,800,000	649,800,000	27,000,000	27,000,000	54,000,000	21,600,000	129,600,000
1	Desa Timbuolo	24,000,000	16,800,000	48,000,000	48,000,000	12,000,000	148,800,000	11,400,000	6,000,000	14,400,000	14,400,000	2,400,000	6,000,000	19,200,000	73,800,000	3,000,000	3,000,000	6,000,000	2,400,000	14,400,000
2	Desa Panggulo	24,000,000	16,800,000	48,000,000	36,000,000	12,000,000	136,800,000	11,400,000	6,000,000	14,400,000	10,800,000	2,400,000	6,000,000	19,200,000	70,200,000	3,000,000	3,000,000	6,000,000	2,400,000	14,400,000
3	Desa Luwahu	24,000,000	-	48,000,000	36,000,000	12,000,000	120,000,000	11,400,000	6,000,000	14,400,000	10,800,000	2,400,000	6,000,000	19,200,000	70,200,000	3,000,000	3,000,000	6,000,000	2,400,000	14,400,000
3	Desa Buata	24,000,000	16,800,000	48,000,000	36,000,000	12,000,000	136,800,000	11,400,000	6,000,000	14,400,000	10,800,000	2,400,000	6,000,000	19,200,000	70,200,000	3,000,000	3,000,000	6,000,000	2,400,000	14,400,000
5	Desa Timbuolo Timur	24,000,000	16,800,000	48,000,000	48,000,000	12,000,000	148,800,000	11,400,000	6,000,000	14,400,000	14,400,000	2,400,000	6,000,000	19,200,000	73,800,000	3,000,000	3,000,000	6,000,000	2,400,000	14,400,000
6	Desa Tanah Putih	24,000,000	16,800,000	48,000,000	36,000,000	12,000,000	136,800,000	11,400,000	6,000,000	14,400,000	10,800,000	2,400,000	6,000,000	19,200,000	70,200,000	3,000,000	3,000,000	6,000,000	2,400,000	14,400,000
7	Desa Panggulo Barat	24,000,000	16,800,000	48,000,000	36,000,000	12,000,000	136,800,000	11,400,000	6,000,000	14,400,000	10,800,000	2,400,000	6,000,000	19,200,000	70,200,000	3,000,000	3,000,000	6,000,000	2,400,000	14,400,000
8	Desa Timbuolo Tengah	24,000,000	16,800,000	72,000,000	48,000,000	12,000,000	172,800,000	11,400,000	6,000,000	21,600,000	14,400,000	2,400,000	6,000,000	19,200,000	70,200,000	3,000,000	3,000,000	6,000,000	2,400,000	14,400,000
9	Desa Sukma	24,000,000	16,800,000	48,000,000	36,000,000	12,000,000	136,800,000	11,400,000	6,000,000	14,400,000	10,800,000	2,400,000	6,000,000	19,200,000	81,000,000	3,000,000	3,000,000	6,000,000	2,400,000	14,400,000
12	Kec. Kabila Bone	192,000,000	151,200,000	432,000,000	408,000,000	108,000,000	1,291,200,000	102,600,000	54,000,000	129,600,000	122,400,000	21,600,000	54,000,000	182,400,000	668,600,000	27,000,000	27,000,000	54,000,000	21,600,000	129,600,000
1	Desa Huangobotu	24,000,000	16,800,000	48,000,000	48,000,000	12,000,000	148,800,000	11,400,000	6,000,000	14,400,000	14,400,000	2,400,000	6,000,000	28,800,000	83,400,000	3,000,000	3,000,000	6,000,000	2,400,000	14,400,000
2	Desa Motutabu	24,000,000	16,800,000	48,000,000	48,000,000	12,000,000	148,800,000	11,400,000	6,000,000	14,400,000	14,400,000	2,400,000	6,000,000	19,200,000	73,800,000	3,000,000	3,000,000	6,000,000	2,400,000	14,400,000
3	Desa Okuhuta	-	16,800,000	48,000,000	48,000,000	12,000,000	124,800,000	11,400,000	6,000,000	14,400,000	14,400,000	2,400,000	6,000,000	19,200,000	73,800,000	3,000,000	3,000,000	6,000,000	2,400,000	14,400,000
4	Desa Olele	24,000,000	16,800,000	48,000,000	48,000,000	12,000,000	148,800,000	11,400,000	6,000,000	14,400,000	14,400,000	2,400,000	6,000,000	19,200,000	73,800,000	3,000,000	3,000,000	6,000,000	2,400,000	14,400,000
5	Desa Botutonuo	24,000,000	16,800,000	48,000,000	48,000,000	12,000,000	148,800,000	11,400,000	6,000,000	14,400,000	14,400,000	2,400,000	6,000,000	19,200,000	73,800,000	3,000,000	3,000,000	6,000,000	2,400,000	14,400,000
6	Desa Modelomo	24,000,000	16,800,000	48,000,000	36,000,000	12,000,000	136,800,000	11,400,000	6,000,000	14,400,000	10,800,000	2,400,000	6,000,000	19,200,000	70,200,000	3,000,000	3,000,000	6,000,000	2,400,000	14,400,000
7	Desa Biluango	24,000,000	16,800,000	48,000,000	48,000,000	12,000,000	148,800,000	11,400,000	6,000,000	14,400,000	14,400,000	2,400,000	6,000,000	19,200,000	73,800,000	3,000,000	3,000,000	6,000,000	2,400,000	14,400,000
8	Desa Botubarani	24,000,000	16,800,000	48,000,000	36,000,000	12,000,000	136,800,000	11,400,000	6,000,000	14,400,000	10,800,000	2,400,000	6,000,000	19,200,000	70,200,000	3,000,000	3,000,000	6,000,000	2,400,000	14,400,000
9	Desa Birtalehe	24,000,000	16,800,000	48,000,000	48,000,000	12,000,000	148,800,000	11,400,000	6,000,000	14,400,000	14,400,000	2,400,000	6,000,000	19,200,000	73,800,000	3,000,000	3,000,000	6,000,000	2,400,000	14,400,000
13	Kec. Bonepantai	120,000,000	33,600,000	240,000,000	252,900,000	60,000,000	705,600,000	57,000,000	30,000,000	72,000,000	75,600,000	12,000,000	30,000,000	105,600,000	382,200,000	15,000,000	15,000,000	30,000,000	12,000,000	72,000,000
1	Desa Tambo	24,000,000	16,800,000	48,000,000	36,000,000	12,000,000	136,800,000	11,400,000	6,000,000	14,400,000	10,800,000	2,400,000	6,000,000	19,200,000	70,200,000	3,000,000	3,000,000	6,000,000	2,400,000	14,400,000
2	Desa Bitungala	24,000,000	16,800,000	48,000,000	84,000,000	12,000,000	184,800,000	11,400,000	6,000,000	14,400,000	25,200,000	2,400,000	6,000,000	28,800,000	94,200,000	3,000,000	3,000,000	6,000,000	2,400,000	14,400,000
3	Desa Uabanga	24,000,000	-	48,000,000	48,000,000	12,000,000	132,000,000	11,400,000	6,000,000	14,400,000	14,400,000	2,400,000	6,000,000	19,200,000	73,800,000	3,000,000	3,000,000	6,000,000	2,400,000	14,400,000
4	Desa Tolotio	24,000,000	-	48,000,000	48,000,000	12,000,000	132,000,000	11,400,000	6,000,000	14,400,000	14,400,000	2,400,000	6,000,000	19,200,000	73,800,000	3,000,000	3,000,000	6,000,000	2,400,000	14,400,000
5	Desa Tongo	24,000,000	-	48,000,000	36,000,000	12,000,000	120,000,000	11,400,000	6,000,000	14,400,000	10,800,000	2,400,000	6,000,000	19,200,000	70,200,000	3,000,000	3,000,000	6,000,000	2,400,000	14,400,000



NO	DESA	PENDAPATAN TETAP KADES DAN APARAT DESA					JUMLAH	TUNJANGAN KADES, APARAT DAN BPD					JUMLAH	INSERVEN ATORPTE NGAWAS TERBAK	LPM	PKK	BPD	JUMLAH		
		KADES	SEKDES	KAURUKA SI	KADUS	BENDAHARA DESA		KADES	SEKDES	KAURUKA SI	KADUS	BENDAHARA DESA							KETUA BPD	ANGGOTA A BPD
		192,000,000	117,500,000	384,000,000	336,000,000	96,000,000	1,125,600,000	91,200,000	48,000,000	115,200,000	100,800,000	19,200,000	48,000,000	153,600,000	576,000,000	24,000,000	24,000,000	48,000,000	19,200,000	115,200,000
6	Desa Bitungala Utara	24,000,000	16,800,000	48,000,000	36,000,000	12,000,000	136,800,000	11,400,000	6,000,000	14,400,000	10,800,000	2,400,000	6,000,000	19,200,000	70,200,000	3,000,000	3,000,000	6,000,000	2,400,000	14,400,000
7	Desa Tihu	24,000,000		48,000,000	48,000,000	12,000,000	132,000,000	11,400,000	6,000,000	14,400,000	14,400,000	2,400,000	6,000,000	19,200,000	73,800,000	3,000,000	3,000,000	6,000,000	2,400,000	14,400,000
8	Desa Tunas Jaya	24,000,000	16,800,000	48,000,000	48,000,000	12,000,000	148,800,000	11,400,000	6,000,000	14,400,000	14,400,000	2,400,000	6,000,000	19,200,000	73,800,000	3,000,000	3,000,000	6,000,000	2,400,000	14,400,000
9	Desa Lembah Hijau	24,000,000	16,800,000	48,000,000	48,000,000	12,000,000	148,800,000	11,400,000	6,000,000	14,400,000	14,400,000	2,400,000	6,000,000	19,200,000	73,800,000	3,000,000	3,000,000	6,000,000	2,400,000	14,400,000
10	Desa Batu Hijau	24,000,000	16,800,000	48,000,000	36,000,000	12,000,000	136,800,000	11,400,000	6,000,000	14,400,000	10,800,000	2,400,000	6,000,000	19,200,000	70,200,000	3,000,000	3,000,000	6,000,000	2,400,000	14,400,000
11	Desa Ombulo Hijau	24,000,000	16,800,000	48,000,000	36,000,000	12,000,000	136,800,000	11,400,000	6,000,000	14,400,000	10,800,000	2,400,000	6,000,000	19,200,000	70,200,000	3,000,000	3,000,000	6,000,000	2,400,000	14,400,000
12	Desa Kemiri	24,000,000	16,800,000	48,000,000	36,000,000	12,000,000	136,800,000	11,400,000	6,000,000	14,400,000	10,800,000	2,400,000	6,000,000	19,200,000	70,200,000	3,000,000	3,000,000	6,000,000	2,400,000	14,400,000
13	Desa Pelita Hijau	24,000,000	16,800,000	48,000,000	48,000,000	12,000,000	148,800,000	11,400,000	6,000,000	14,400,000	14,400,000	2,400,000	6,000,000	19,200,000	73,800,000	3,000,000	3,000,000	6,000,000	2,400,000	14,400,000
14	Kec. Butawa	216,000,000	151,200,000	444,000,000	456,000,000	108,000,000	1,375,200,000	102,600,000	54,000,000	133,200,000	136,800,000	21,600,000	54,000,000	172,800,000	675,000,000	27,000,000	27,000,000	54,000,000	21,600,000	129,600,000
1	Desa Mamungaa	24,000,000	16,800,000	48,000,000	48,000,000	12,000,000	148,800,000	11,400,000	6,000,000	14,400,000	14,400,000	2,400,000	6,000,000	19,200,000	73,800,000	3,000,000	3,000,000	6,000,000	2,400,000	14,400,000
2	Desa Kaidundu Barat	24,000,000	16,800,000	48,000,000	48,000,000	12,000,000	148,800,000	11,400,000	6,000,000	14,400,000	14,400,000	2,400,000	6,000,000	19,200,000	73,800,000	3,000,000	3,000,000	6,000,000	2,400,000	14,400,000
3	Desa Mopuya	24,000,000	16,800,000	48,000,000	48,000,000	12,000,000	148,800,000	11,400,000	6,000,000	14,400,000	14,400,000	2,400,000	6,000,000	19,200,000	73,800,000	3,000,000	3,000,000	6,000,000	2,400,000	14,400,000
4	Desa Kaidundu	24,000,000	16,800,000	60,000,000	60,000,000	12,000,000	172,800,000	11,400,000	6,000,000	18,000,000	18,000,000	2,400,000	6,000,000	19,200,000	81,000,000	3,000,000	3,000,000	6,000,000	2,400,000	14,400,000
5	Desa Bukit Hijau	24,000,000	16,800,000	48,000,000	48,000,000	12,000,000	148,800,000	11,400,000	6,000,000	14,400,000	14,400,000	2,400,000	6,000,000	19,200,000	73,800,000	3,000,000	3,000,000	6,000,000	2,400,000	14,400,000
6	Desa Mamungaa Timur	24,000,000	16,800,000	48,000,000	60,000,000	12,000,000	160,800,000	11,400,000	6,000,000	14,400,000	18,000,000	2,400,000	6,000,000	19,200,000	77,400,000	3,000,000	3,000,000	6,000,000	2,400,000	14,400,000
7	Desa Dumgilata	24,000,000	16,800,000	48,000,000	48,000,000	12,000,000	148,800,000	11,400,000	6,000,000	14,400,000	14,400,000	2,400,000	6,000,000	19,200,000	73,800,000	3,000,000	3,000,000	6,000,000	2,400,000	14,400,000
8	Desa Pinomontiga	24,000,000	16,800,000	48,000,000	48,000,000	12,000,000	148,800,000	11,400,000	6,000,000	14,400,000	14,400,000	2,400,000	6,000,000	19,200,000	73,800,000	3,000,000	3,000,000	6,000,000	2,400,000	14,400,000
9	Desa Patoa	24,000,000	16,800,000	48,000,000	48,000,000	12,000,000	148,800,000	11,400,000	6,000,000	14,400,000	14,400,000	2,400,000	6,000,000	19,200,000	73,800,000	3,000,000	3,000,000	6,000,000	2,400,000	14,400,000
15	Kec. Bone Raya	240,000,000	151,200,000	480,000,000	380,000,000	120,000,000	1,351,200,000	114,000,000	60,000,000	144,000,000	108,000,000	24,000,000	60,000,000	192,000,000	702,000,000	30,000,000	30,000,000	60,000,000	24,000,000	144,000,000
1	Desa Tombulito	24,000,000		48,000,000	36,000,000	12,000,000	120,000,000	11,400,000	6,000,000	14,400,000	10,800,000	2,400,000	6,000,000	19,200,000	70,200,000	3,000,000	3,000,000	6,000,000	2,400,000	14,400,000
2	Desa Nodayu	24,000,000	16,800,000	48,000,000	36,000,000	12,000,000	136,800,000	11,400,000	6,000,000	14,400,000	10,800,000	2,400,000	6,000,000	19,200,000	70,200,000	3,000,000	3,000,000	6,000,000	2,400,000	14,400,000
3	Desa Inomata	24,000,000	16,800,000	48,000,000	36,000,000	12,000,000	136,800,000	11,400,000	6,000,000	14,400,000	10,800,000	2,400,000	6,000,000	19,200,000	70,200,000	3,000,000	3,000,000	6,000,000	2,400,000	14,400,000
4	Desa Moothelo	24,000,000	16,800,000	48,000,000	36,000,000	12,000,000	136,800,000	11,400,000	6,000,000	14,400,000	10,800,000	2,400,000	6,000,000	19,200,000	70,200,000	3,000,000	3,000,000	6,000,000	2,400,000	14,400,000
5	Desa Laut Biru	24,000,000	16,800,000	48,000,000	36,000,000	12,000,000	136,800,000	11,400,000	6,000,000	14,400,000	10,800,000	2,400,000	6,000,000	19,200,000	70,200,000	3,000,000	3,000,000	6,000,000	2,400,000	14,400,000
6	Desa Nopuya	24,000,000	16,800,000	48,000,000	36,000,000	12,000,000	136,800,000	11,400,000	6,000,000	14,400,000	10,800,000	2,400,000	6,000,000	19,200,000	70,200,000	3,000,000	3,000,000	6,000,000	2,400,000	14,400,000
7	Desa Alo	24,000,000	16,800,000	48,000,000	36,000,000	12,000,000	136,800,000	11,400,000	6,000,000	14,400,000	10,800,000	2,400,000	6,000,000	19,200,000	70,200,000	3,000,000	3,000,000	6,000,000	2,400,000	14,400,000
8	Desa Pelita Jaya	24,000,000	16,800,000	48,000,000	36,000,000	12,000,000	136,800,000	11,400,000	6,000,000	14,400,000	10,800,000	2,400,000	6,000,000	19,200,000	70,200,000	3,000,000	3,000,000	6,000,000	2,400,000	14,400,000
9	Desa Bunga	24,000,000	16,800,000	48,000,000	36,000,000	12,000,000	136,800,000	11,400,000	6,000,000	14,400,000	10,800,000	2,400,000	6,000,000	19,200,000	70,200,000	3,000,000	3,000,000	6,000,000	2,400,000	14,400,000
10	Desa Moolawa	24,000,000	16,800,000	48,000,000	36,000,000	12,000,000	136,800,000	11,400,000	6,000,000	14,400,000	10,800,000	2,400,000	6,000,000	19,200,000	70,200,000	3,000,000	3,000,000	6,000,000	2,400,000	14,400,000
16	Kec. Bone	240,000,000	184,800,000	540,000,000	456,000,000	132,000,000	1,584,800,000	125,400,000	66,000,000	162,000,000	140,400,000	26,400,000	66,000,000	211,200,000	797,400,000	33,000,000	33,000,000	66,000,000	26,400,000	158,400,000
1	Desa Takudaa	24,000,000	16,800,000	48,000,000	48,000,000	12,000,000	148,800,000	11,400,000	6,000,000	14,400,000	14,400,000	2,400,000	6,000,000	19,200,000	73,800,000	3,000,000	3,000,000	6,000,000	2,400,000	14,400,000
2	Desa Sogita	24,000,000	16,800,000	48,000,000	48,000,000	12,000,000	148,800,000	11,400,000	6,000,000	14,400,000	14,400,000	2,400,000	6,000,000	19,200,000	73,800,000	3,000,000	3,000,000	6,000,000	2,400,000	14,400,000
3	Desa Moodulio	24,000,000	16,800,000	48,000,000	48,000,000	12,000,000	148,800,000	11,400,000	6,000,000	14,400,000	14,400,000	2,400,000	6,000,000	19,200,000	73,800,000	3,000,000	3,000,000	6,000,000	2,400,000	14,400,000
4	Desa Bituntunga	24,000,000	16,800,000	48,000,000	48,000,000	12,000,000	148,800,000	11,400,000	6,000,000	14,400,000	14,400,000	2,400,000	6,000,000	19,200,000	73,800,000	3,000,000	3,000,000	6,000,000	2,400,000	14,400,000
5	Desa Inogeluma	24,000,000	16,800,000	48,000,000	48,000,000	12,000,000	148,800,000	11,400,000	6,000,000	14,400,000	14,400,000	2,400,000	6,000,000	19,200,000	73,800,000	3,000,000	3,000,000	6,000,000	2,400,000	14,400,000
6	Desa Monano		16,800,000	48,000,000	36,000,000	12,000,000	124,800,000	11,400,000	6,000,000	18,000,000	10,800,000	2,400,000	6,000,000	19,200,000	73,800,000	3,000,000	3,000,000	6,000,000	2,400,000	14,400,000
7	Desa Tumbuh Mekar	24,000,000																		

NO	DESA	PENGHASILAN TETAP KADES DAN APARAT DESA						TUNJANGAN KADES, APARAT DAN BPD								Jumlah	INSEMINATOR/PP ENGAWAS TERNAK	LPM	PAK	BPD	Jumlah
		KADES	SEKDES	KAURKASI	KADUS	BENDAHARA DESA	Jumlah	KADES	SEKDES	KAURKASI	KADUS	BENDAHARA DESA	KETUA BPD	ANGGOTA BPD	Jumlah						
		48,000,000	50,400,000	144,000,000	108,000,000	36,000,000	386,400,000	34,200,000	18,000,000	43,200,000	32,400,000	7,200,000	18,000,000	57,600,000	210,600,000	9,000,000	9,000,000	18,000,000	7,200,000	43,200,000	
12	Desa Cendana Putih	-	16,800,000	48,000,000	36,000,000	12,000,000	112,800,000	11,400,000	6,000,000	14,400,000	10,800,000	2,400,000	6,000,000	19,200,000	70,200,000	3,000,000	3,000,000	6,000,000	2,400,000	14,400,000	
13	Desa Waluhu	24,000,000	16,800,000	48,000,000	36,000,000	12,000,000	136,800,000	11,400,000	6,000,000	14,400,000	10,800,000	2,400,000	6,000,000	19,200,000	70,200,000	3,000,000	3,000,000	6,000,000	2,400,000	14,400,000	
14	Pemata	24,000,000	16,800,000	48,000,000	36,000,000	12,000,000	136,800,000	11,400,000	6,000,000	14,400,000	10,800,000	2,400,000	6,000,000	19,200,000	70,200,000	3,000,000	3,000,000	6,000,000	2,400,000	14,400,000	
17	Kec. Bulango Timur	120,000,000	84,000,000	240,000,000	216,000,000	60,000,000	720,000,000	57,000,000	30,000,000	72,000,000	64,800,000	12,000,000	30,000,000	96,000,000	361,800,000	15,000,000	15,000,000	30,000,000	12,000,000	72,000,000	
1	Desa Bulotalangi	24,000,000	16,800,000	48,000,000	48,000,000	12,000,000	148,800,000	11,400,000	6,000,000	14,400,000	14,400,000	2,400,000	6,000,000	19,200,000	73,800,000	3,000,000	3,000,000	6,000,000	2,400,000	14,400,000	
4	Desa Toluwaya	24,000,000	16,800,000	48,000,000	36,000,000	12,000,000	136,800,000	11,400,000	6,000,000	14,400,000	10,800,000	2,400,000	6,000,000	19,200,000	70,200,000	3,000,000	3,000,000	6,000,000	2,400,000	14,400,000	
5	Desa Popodu	24,000,000	16,800,000	48,000,000	36,000,000	12,000,000	136,800,000	11,400,000	6,000,000	14,400,000	10,800,000	2,400,000	6,000,000	19,200,000	70,200,000	3,000,000	3,000,000	6,000,000	2,400,000	14,400,000	
2	Desa Bulotalangi Timur	24,000,000	16,800,000	48,000,000	48,000,000	12,000,000	148,800,000	11,400,000	6,000,000	14,400,000	14,400,000	2,400,000	6,000,000	19,200,000	73,800,000	3,000,000	3,000,000	6,000,000	2,400,000	14,400,000	
3	Desa Bulotalangi Barat	24,000,000	16,800,000	48,000,000	48,000,000	12,000,000	148,800,000	11,400,000	6,000,000	14,400,000	14,400,000	2,400,000	6,000,000	19,200,000	73,800,000	3,000,000	3,000,000	6,000,000	2,400,000	14,400,000	
18	Kec. Pinogu	120,000,000	84,000,000	240,000,000	180,000,000	60,000,000	684,000,000	57,000,000	30,000,000	72,000,000	54,000,000	12,000,000	30,000,000	96,000,000	351,000,000	15,000,000	15,000,000	30,000,000	12,000,000	72,000,000	
1	Desa Pinogu	24,000,000	16,800,000	48,000,000	36,000,000	12,000,000	136,800,000	11,400,000	6,000,000	14,400,000	10,800,000	2,400,000	6,000,000	19,200,000	70,200,000	3,000,000	3,000,000	6,000,000	2,400,000	14,400,000	
2	Desa Bangio	24,000,000	16,800,000	48,000,000	36,000,000	12,000,000	136,800,000	11,400,000	6,000,000	14,400,000	10,800,000	2,400,000	6,000,000	19,200,000	70,200,000	3,000,000	3,000,000	6,000,000	2,400,000	14,400,000	
3	Desa Dataran Hijau	24,000,000	16,800,000	48,000,000	36,000,000	12,000,000	136,800,000	11,400,000	6,000,000	14,400,000	10,800,000	2,400,000	6,000,000	19,200,000	70,200,000	3,000,000	3,000,000	6,000,000	2,400,000	14,400,000	
4	Desa Pinogu Permai	24,000,000	16,800,000	48,000,000	36,000,000	12,000,000	136,800,000	11,400,000	6,000,000	14,400,000	10,800,000	2,400,000	6,000,000	19,200,000	70,200,000	3,000,000	3,000,000	6,000,000	2,400,000	14,400,000	
5	Desa Tilonggibila	24,000,000	16,800,000	48,000,000	36,000,000	12,000,000	136,800,000	11,400,000	6,000,000	14,400,000	10,800,000	2,400,000	6,000,000	19,200,000	70,200,000	3,000,000	3,000,000	6,000,000	2,400,000	14,400,000	
	Jumlah	3,360,000,000	2,049,600,000	7,092,000,000	5,976,000,000	1,740,000,000	20,217,600,000	1,553,000,000	870,000,000	2,127,600,000	1,792,800,000	348,000,000	870,000,000	2,660,800,000	10,522,200,000	435,000,000	435,000,000	870,000,000	348,000,000	2,088,000,000	

C. BESARAN RINCIAN PENGHASILAN TETAP DAN TUNJANGAN PERDESA

NO.	DESA	Jumlah Aparat dan Perangkat Desa						Jumlah Besaran Penghasilan Tetap					Jumlah Besaran Tunjangan					INSEMINATOR /PENGAWAS TERNAK DESA	LPM	PKK	BPD		
		KADES	SEKDES	KAUR/KASI	KADUS	BENDAHARA DESA	BPD	KADES	SEKDES	KAUR/KASI	KADUS	BENDAHARA DESA	KADES	SEKDES	KAUR/KASI	KADUS	BENDAHARA DESA					KETUA BPD	ANGGOTA BPD
1	2	3	4	5	6	7	8	9	10	11	13	14	15	16	17	18	19	20	21	22	23	24	25
1	Kec. Suwawa	10	10	40	30	10	54																
1	Desa Tingkohubu	1	1	4	3	1	5	2,000,000		1,000,000	1,000,000	1,000,000	950,000	500,000	300,000	300,000	200,000	500,000	400,000	250,000	250,000	500,000	200,000
2	Desa Boludawa	1	1	4	4	1	9			1,000,000	1,000,000	1,000,000	950,000	500,000	300,000	300,000	200,000	500,000	400,000	250,000	250,000	500,000	200,000
3	Desa Bube	1	1	4	2	1	5	2,000,000		1,000,000	1,000,000	1,000,000	950,000	500,000	300,000	300,000	200,000	500,000	400,000	250,000	250,000	500,000	200,000
4	Desa Huluduotamo	1	1	4	3	1	5	2,000,000	1,400,000	1,000,000	1,000,000	1,000,000	950,000	500,000	300,000	300,000	200,000	500,000	400,000	250,000	250,000	500,000	200,000
5	Desa Ulanta	1	1	4	3	1	5	2,000,000	1,400,000	1,000,000	1,000,000	1,000,000	950,000	500,000	300,000	300,000	200,000	500,000	400,000	250,000	250,000	500,000	200,000
6	Desa Tineo	1	1	4	3	1	5	2,000,000	1,400,000	1,000,000	1,000,000	1,000,000	950,000	500,000	300,000	300,000	200,000	500,000	400,000	250,000	250,000	500,000	200,000
7	Desa Bubeya	1	1	4	3	1	5	2,000,000	1,400,000	1,000,000	1,000,000	1,000,000	950,000	500,000	300,000	300,000	200,000	500,000	400,000	250,000	250,000	500,000	200,000
8	Desa Bube Baru	1	1	4	3	1	5	2,000,000	1,400,000	1,000,000	1,000,000	1,000,000	950,000	500,000	300,000	300,000	200,000	500,000	400,000	250,000	250,000	500,000	200,000
9	Desa Tingkohubu Timur	1	1	4	3	1	5	2,000,000	1,400,000	1,000,000	1,000,000	1,000,000	950,000	500,000	300,000	300,000	200,000	500,000	400,000	250,000	250,000	500,000	200,000
10	Desa Helumo	1	1	4	3	1	5	2,000,000	1,400,000	1,000,000	1,000,000	1,000,000	950,000	500,000	300,000	300,000	200,000	500,000	400,000	250,000	250,000	500,000	200,000
2	Kec. Suwawa Selatan	8	8	33	27	8	40																
1	Desa Bulontala	1	1	4	3	1	5	2,000,000	1,400,000	1,000,000	1,000,000	1,000,000	950,000	500,000	300,000	300,000	200,000	500,000	400,000	250,000	250,000	500,000	200,000
2	Desa Libungo	1	1	4	3	1	5	2,000,000	1,400,000	1,000,000	1,000,000	1,000,000	950,000	500,000	300,000	300,000	200,000	500,000	400,000	250,000	250,000	500,000	200,000
3	Desa Molintogupo	1	1	4	4	1	5	2,000,000	1,400,000	1,000,000	1,000,000	1,000,000	950,000	500,000	300,000	300,000	200,000	500,000	400,000	250,000	250,000	500,000	200,000
4	Desa Bonedaa	1	1	4	4	1	5	2,000,000	1,400,000	1,000,000	1,000,000	1,000,000	950,000	500,000	300,000	300,000	200,000	500,000	400,000	250,000	250,000	500,000	200,000
5	Desa Bondawuna	1	1	5	4	1	5	2,000,000	1,400,000	1,000,000	1,000,000	1,000,000	950,000	500,000	300,000	300,000	200,000	500,000	400,000	250,000	250,000	500,000	200,000
6	Desa Bulontala Timur	1	1	4	3	1	5	2,000,000	1,400,000	1,000,000	1,000,000	1,000,000	950,000	500,000	300,000	300,000	200,000	500,000	400,000	250,000	250,000	500,000	200,000
7	Desa Pancuran	1	1	4	3	1	5	2,000,000	1,400,000	1,000,000	1,000,000	1,000,000	950,000	500,000	300,000	300,000	200,000	500,000	400,000	250,000	250,000	500,000	200,000
8	Desa Bondaraya	1	1	4	3	1	5	2,000,000	1,400,000	1,000,000	1,000,000	1,000,000	950,000	500,000	300,000	300,000	200,000	500,000	400,000	250,000	250,000	500,000	200,000
3	Kec. Suwawa Timur	9	9	38	27	9	45																
1	Desa Tulabolo	1	1	4	3	1	5	2,000,000	1,400,000	1,000,000	1,000,000	1,000,000	950,000	500,000	300,000	300,000	200,000	500,000	400,000	250,000	250,000	500,000	200,000
2	Desa Dumbaya Bulan	1	1	4	3	1	5	2,000,000		1,000,000	1,000,000	1,000,000	950,000	500,000	300,000	300,000	200,000	500,000	400,000	250,000	250,000	500,000	200,000
3	Desa Tulabolo Timur	1	1	4	3	1	5	2,000,000	1,400,000	1,000,000	1,000,000	1,000,000	950,000	500,000	300,000	300,000	200,000	500,000	400,000	250,000	250,000	500,000	200,000
4	Desa Tilangobula	1	1	4	3	1	5	2,000,000		1,000,000	1,000,000	1,000,000	950,000	500,000	300,000	300,000	200,000	500,000	400,000	250,000	250,000	500,000	200,000
5	Desa Poduwoma	1	1	4	3	1	5	2,000,000	1,400,000	1,000,000	1,000,000	1,000,000	950,000	500,000	300,000	300,000	200,000	500,000	400,000	250,000	250,000	500,000	200,000
6	Desa Panggulo	1	1	4	3	1	5	2,000,000	1,400,000	1,000,000	1,000,000	1,000,000	950,000	500,000	300,000	300,000	200,000	500,000	400,000	250,000	250,000	500,000	200,000
7	Desa Tulabolo Barat	1	1	4	3	1	5	2,000,000	1,400,000	1,000,000	1,000,000	1,000,000	950,000	500,000	300,000	300,000	200,000	500,000	400,000	250,000	250,000	500,000	200,000
8	Desa Pangi	1	1	5	3	1	5	2,000,000	1,400,000	1,000,000	1,000,000	1,000,000	950,000	500,000	300,000	300,000	200,000	500,000	400,000	250,000	250,000	500,000	200,000
9	Desa Tinemba	1	1	5	3	1	5	2,000,000	1,400,000	1,000,000	1,000,000	1,000,000	950,000	500,000	300,000	300,000	200,000	500,000	400,000	250,000	250,000	500,000	200,000

NO.	DESA	Jumlah Aparat dan Perangkat Desa						Jumlah Besaran Penghasilan Tetap					Jumlah Besaran Tunjangan										
		KADES	SEKDES	KAUR/KASI	KADUS	BENDAHARA DESA	BPD	KADES	SEKDES	KAUR/KASI	KADUS	BENDAHARA DESA	KADES	SEKDES	KAUR/KASI	KADUS	BENDAHARA DESA	KETUA BPD	ANGGOTA BPD	INSEMINATOR/PENGAWAS TERNAK DESA	LPM	PKK	BPD
1	2	3	4	5	6	7	8	9	10	11	13	14	15	16	17	18	19	20	21	22	23	24	25
4	Kec. Suwawa Tengah	6	6	24	23	6	30																
1	Desa Lompotoo	1	1	4	4	1	5	2,000,000		1,000,000	1,000,000	1,000,000	950,000	500,000	300,000	300,000	200,000	500,000	400,000	250,000	250,000	500,000	200,000
2	Desa Lombongo	1	1	4	4	1	5	2,000,000	1,400,000	1,000,000	1,000,000	1,000,000	950,000	500,000	300,000	300,000	200,000	500,000	400,000	250,000	250,000	500,000	200,000
3	Desa Duano	1	1	4	5	1	5	2,000,000		1,000,000	1,000,000	1,000,000	950,000	500,000	300,000	300,000	200,000	500,000	400,000	250,000	250,000	500,000	200,000
4	Desa Tolomato	1	1	4	3	1	5	2,000,000		1,000,000	1,000,000	1,000,000	950,000	500,000	300,000	300,000	200,000	500,000	400,000	250,000	250,000	500,000	200,000
5	Desa Alala	1	1	4	4	1	5	2,000,000		1,000,000	1,000,000	1,000,000	950,000	500,000	300,000	300,000	200,000	500,000	400,000	250,000	250,000	500,000	200,000
6	Desa Tapadaa	1	1	4	3	1	5	2,000,000	1,400,000	1,000,000	1,000,000	1,000,000	950,000	500,000	300,000	300,000	200,000	500,000	400,000	250,000	250,000	500,000	200,000
5	Kec. Kabila	7	7	28	22	7	37																
1	Desa Dutohe	1	1	4	3	1	5	2,000,000	1,400,000	1,000,000	1,000,000	1,000,000	950,000	500,000	300,000	300,000	200,000	500,000	400,000	250,000	250,000	500,000	200,000
2	Desa Tanggilingo	1	1	4	3	1	7	2,000,000	1,400,000	1,000,000	1,000,000	1,000,000	950,000	500,000	300,000	300,000	200,000	500,000	400,000	250,000	250,000	500,000	200,000
3	Desa Toto Selatan	1	1	4	3	1	5	2,000,000	1,400,000	1,000,000	1,000,000	1,000,000	950,000	500,000	300,000	300,000	200,000	500,000	400,000	250,000	250,000	500,000	200,000
4	Desa Poowo	1	1	4	3	1	5	2,000,000		1,000,000	1,000,000	1,000,000	950,000	500,000	300,000	300,000	200,000	500,000	400,000	250,000	250,000	500,000	200,000
5	Desa Talango	1	1	4	3	1	5	2,000,000	1,400,000	1,000,000	1,000,000	1,000,000	950,000	500,000	300,000	300,000	200,000	500,000	400,000	250,000	250,000	500,000	200,000
6	Desa Poowo Barat	1	1	4	3	1	5	2,000,000	1,400,000	1,000,000	1,000,000	1,000,000	950,000	500,000	300,000	300,000	200,000	500,000	400,000	250,000	250,000	500,000	200,000
7	Desa Dutohe Barat	1	1	4	4	1	5	2,000,000	1,400,000	1,000,000	1,000,000	1,000,000	950,000	500,000	300,000	300,000	200,000	500,000	400,000	250,000	250,000	500,000	200,000
6	Kec. Tilongkabila	14	14	57	51	14	76																
1	Desa Bongoime	1	1	4	4	1	9	2,000,000	1,400,000	1,000,000	1,000,000	1,000,000	950,000	500,000	300,000	300,000	200,000	500,000	400,000	250,000	250,000	500,000	200,000
2	Desa Bongopini	1	1	5	4	1	5	2,000,000		1,000,000	1,000,000	1,000,000	950,000	500,000	300,000	300,000	200,000	500,000	400,000	250,000	250,000	500,000	200,000
3	Desa Toto Utara	1	1	4	4	1	7	2,000,000		1,000,000	1,000,000	1,000,000	950,000	500,000	300,000	300,000	200,000	500,000	400,000	250,000	250,000	500,000	200,000
4	Desa Moutong	1	1	4	3	1	5	2,000,000	1,400,000	1,000,000	1,000,000	1,000,000	950,000	500,000	300,000	300,000	200,000	500,000	400,000	250,000	250,000	500,000	200,000
5	Desa Tungguo	1	1	4	4	1	5	2,000,000	1,400,000	1,000,000	1,000,000	1,000,000	950,000	500,000	300,000	300,000	200,000	500,000	400,000	250,000	250,000	500,000	200,000
6	Desa Lenau	1	1	4	3	1	5	2,000,000	1,400,000	1,000,000	1,000,000	1,000,000	950,000	500,000	300,000	300,000	200,000	500,000	400,000	250,000	250,000	500,000	200,000
7	Desa Tambou	1	1	4	4	1	5	2,000,000	1,400,000	1,000,000	1,000,000	1,000,000	950,000	500,000	300,000	300,000	200,000	500,000	400,000	250,000	250,000	500,000	200,000
8	Desa Ioheluma	1	1	4	4	1	5	2,000,000	1,400,000	1,000,000	1,000,000	1,000,000	950,000	500,000	300,000	300,000	200,000	500,000	400,000	250,000	250,000	500,000	200,000
9	Desa Motilango	1	1	4	4	1	5	2,000,000	1,400,000	1,000,000	1,000,000	1,000,000	950,000	500,000	300,000	300,000	200,000	500,000	400,000	250,000	250,000	500,000	200,000
10	Desa Butu	1	1	4	3	1	5	2,000,000	1,400,000	1,000,000	1,000,000	1,000,000	950,000	500,000	300,000	300,000	200,000	500,000	400,000	250,000	250,000	500,000	200,000
11	Desa Permata	1	1	4	4	1	5	2,000,000	1,400,000	1,000,000	1,000,000	1,000,000	950,000	500,000	300,000	300,000	200,000	500,000	400,000	250,000	250,000	500,000	200,000
12	Desa Tungguo Selatan	1	1	4	3	1	5	2,000,000		1,000,000	1,000,000	1,000,000	950,000	500,000	300,000	300,000	200,000	500,000	400,000	250,000	250,000	500,000	200,000
13	Desa Bongohulawa	1	1	4	4	1	5	2,000,000	1,400,000	1,000,000	1,000,000	1,000,000	950,000	500,000	300,000	300,000	200,000	500,000	400,000	250,000	250,000	500,000	200,000
14	Desa Berlian	1	1	4	3	1	5	2,000,000	1,400,000	1,000,000	1,000,000	1,000,000	950,000	500,000	300,000	300,000	200,000	500,000	400,000	250,000	250,000	500,000	200,000
7	Kec. Tapa	7	7	31	22	7	35																
1	Desa Talumopatu	1	1	4	4	1	5	2,000,000	1,400,000	1,000,000	1,000,000	1,000,000	950,000	500,000	300,000	300,000	200,000	500,000	400,000	250,000	250,000	500,000	200,000
2	Desa Taliobutu	1	1	5	3	1	5	2,000,000		1,000,000	1,000,000	1,000,000	950,000	500,000	300,000	300,000	200,000	500,000	400,000	250,000	250,000	500,000	200,000
3	Desa Dunggala	1	1	4	3	1	5	2,000,000	1,400,000	1,000,000	1,000,000	1,000,000	950,000	500,000	300,000	300,000	200,000	500,000	400,000	250,000	250,000	500,000	200,000
4	Desa Langge	1	1	4	3	1	5	2,000,000		1,000,000	1,000,000	1,000,000	950,000	500,000	300,000	300,000	200,000	500,000	400,000	250,000	250,000	500,000	200,000
5	Desa Taliobutu selatan	1	1	4	3	1	5	2,000,000	1,400,000	1,000,000	1,000,000	1,000,000	950,000	500,000	300,000	300,000	200,000	500,000	400,000	250,000	250,000	500,000	200,000
6	Desa Kramat	1	1	4	3	1	5	2,000,000	1,400,000	1,000,000	1,000,000	1,000,000	950,000	500,000	300,000	300,000	200,000	500,000	400,000	250,000	250,000	500,000	200,000
7	Desa Meranti	1	1	6	3	1	5	2,000,000	1,400,000	1,000,000	1,000,000	1,000,000	950,000	500,000	300,000	300,000	200,000	500,000	400,000	250,000	250,000	500,000	200,000

NO.	DESA	Jumlah Aparat dan Perangkat Desa						Jumlah Besaran Penghasilan Tetap						Jumlah Besaran Tunjangan										
		KADES	SEKDES	KAUUR/KASI	KADUS	BENDAHARA	BPD	KADES	SEKDES	KAUUR/KASI	KADUS	BENDAHARA	KETUA BPD	ANGGOTA BPD	INSPEKTOR OR/PENGAWAS DESA	LPN	PKK	BPD						
1		3	4	5	6	7	8	9	10	11	12	13	14	15	16	17	18	19	20	21	22	23	24	25
8	Kec. Bulango Utara	9	9	36	31	9	45	2,000,000	1,400,000	1,000,000	1,000,000	1,000,000	1,000,000	950,000	500,000	300,000	300,000	200,000	500,000	400,000	250,000	250,000	250,000	200,000
1	Desa Boidu	1	1	4	3	1	5	2,000,000	1,400,000	1,000,000	1,000,000	1,000,000	1,000,000	950,000	500,000	300,000	300,000	200,000	500,000	400,000	250,000	250,000	250,000	200,000
2	Desa Bandungan	1	1	4	3	1	5	2,000,000	1,400,000	1,000,000	1,000,000	1,000,000	1,000,000	950,000	500,000	300,000	300,000	200,000	500,000	400,000	250,000	250,000	250,000	200,000
3	Desa Tupa	1	1	4	4	1	5	2,000,000	1,400,000	1,000,000	1,000,000	1,000,000	1,000,000	950,000	500,000	300,000	300,000	200,000	500,000	400,000	250,000	250,000	250,000	200,000
4	Desa Longato	1	1	4	4	1	5	2,000,000	1,400,000	1,000,000	1,000,000	1,000,000	1,000,000	950,000	500,000	300,000	300,000	200,000	500,000	400,000	250,000	250,000	250,000	200,000
5	Desa Tufo'a	1	1	4	4	1	5	2,000,000	1,400,000	1,000,000	1,000,000	1,000,000	1,000,000	950,000	500,000	300,000	300,000	200,000	500,000	400,000	250,000	250,000	250,000	200,000
6	Desa Kopi	1	1	4	3	1	5	2,000,000	1,400,000	1,000,000	1,000,000	1,000,000	1,000,000	950,000	500,000	300,000	300,000	200,000	500,000	400,000	250,000	250,000	250,000	200,000
7	Desa Lomaya	1	1	4	4	1	5	2,000,000	1,400,000	1,000,000	1,000,000	1,000,000	1,000,000	950,000	500,000	300,000	300,000	200,000	500,000	400,000	250,000	250,000	250,000	200,000
8	Desa Suka Damai	1	1	4	3	1	5	2,000,000	1,400,000	1,000,000	1,000,000	1,000,000	1,000,000	950,000	500,000	300,000	300,000	200,000	500,000	400,000	250,000	250,000	250,000	200,000
9	Desa Bunuo	1	1	4	3	1	5	2,000,000	1,400,000	1,000,000	1,000,000	1,000,000	1,000,000	950,000	500,000	300,000	300,000	200,000	500,000	400,000	250,000	250,000	250,000	200,000
9	Kec. Bulango Selatan	10	10	42	29	10	50	2,000,000	1,400,000	1,000,000	1,000,000	1,000,000	1,000,000	950,000	500,000	300,000	300,000	200,000	500,000	400,000	250,000	250,000	200,000	
1	Desa Ayula Selatan	1	1	5	3	1	5	2,000,000	1,400,000	1,000,000	1,000,000	1,000,000	1,000,000	950,000	500,000	300,000	300,000	200,000	500,000	400,000	250,000	250,000	200,000	
2	Desa Huntu Utara	1	1	4	3	1	5	2,000,000	1,400,000	1,000,000	1,000,000	1,000,000	1,000,000	950,000	500,000	300,000	300,000	200,000	500,000	400,000	250,000	250,000	200,000	
3	Desa Ayula Utara	1	1	5	3	1	5	2,000,000	1,400,000	1,000,000	1,000,000	1,000,000	1,000,000	950,000	500,000	300,000	300,000	200,000	500,000	400,000	250,000	250,000	200,000	
4	Desa Huntu Selatan	1	1	4	3	1	5	2,000,000	1,400,000	1,000,000	1,000,000	1,000,000	1,000,000	950,000	500,000	300,000	300,000	200,000	500,000	400,000	250,000	250,000	200,000	
5	Desa Ayula Tiango	1	1	4	3	1	5	2,000,000	1,400,000	1,000,000	1,000,000	1,000,000	1,000,000	950,000	500,000	300,000	300,000	200,000	500,000	400,000	250,000	250,000	200,000	
6	Desa Ayula Timur	1	1	4	2	1	5	2,000,000	1,400,000	1,000,000	1,000,000	1,000,000	1,000,000	950,000	500,000	300,000	300,000	200,000	500,000	400,000	250,000	250,000	200,000	
7	Desa Lamahu	1	1	4	3	1	5	2,000,000	1,400,000	1,000,000	1,000,000	1,000,000	1,000,000	950,000	500,000	300,000	300,000	200,000	500,000	400,000	250,000	250,000	200,000	
8	Desa Timelo Ayula	1	1	4	3	1	5	2,000,000	1,400,000	1,000,000	1,000,000	1,000,000	1,000,000	950,000	500,000	300,000	300,000	200,000	500,000	400,000	250,000	250,000	200,000	
9	Desa Sejahtera	1	1	4	3	1	5	2,000,000	1,400,000	1,000,000	1,000,000	1,000,000	1,000,000	950,000	500,000	300,000	300,000	200,000	500,000	400,000	250,000	250,000	200,000	
10	Desa Huntu Barat	1	1	4	3	1	5	2,000,000	1,400,000	1,000,000	1,000,000	1,000,000	1,000,000	950,000	500,000	300,000	300,000	200,000	500,000	400,000	250,000	250,000	200,000	
10	Kec. Bulango Ulu	6	6	24	19	6	30	2,000,000	1,400,000	1,000,000	1,000,000	1,000,000	1,000,000	950,000	500,000	300,000	300,000	200,000	500,000	400,000	250,000	250,000	200,000	
1	Desa Mongilo	1	1	4	4	1	5	2,000,000	1,400,000	1,000,000	1,000,000	1,000,000	1,000,000	950,000	500,000	300,000	300,000	200,000	500,000	400,000	250,000	250,000	200,000	
2	Desa Owata	1	1	4	3	1	5	2,000,000	1,400,000	1,000,000	1,000,000	1,000,000	1,000,000	950,000	500,000	300,000	300,000	200,000	500,000	400,000	250,000	250,000	200,000	
3	Desa Mongilo Utara	1	1	4	3	1	5	2,000,000	1,400,000	1,000,000	1,000,000	1,000,000	1,000,000	950,000	500,000	300,000	300,000	200,000	500,000	400,000	250,000	250,000	200,000	
4	Desa Pilohaneva	1	1	4	3	1	5	2,000,000	1,400,000	1,000,000	1,000,000	1,000,000	1,000,000	950,000	500,000	300,000	300,000	200,000	500,000	400,000	250,000	250,000	200,000	
5	Desa Ilomata	1	1	4	3	1	5	2,000,000	1,400,000	1,000,000	1,000,000	1,000,000	1,000,000	950,000	500,000	300,000	300,000	200,000	500,000	400,000	250,000	250,000	200,000	
6	Desa Suka Makmur	1	1	4	3	1	5	2,000,000	1,400,000	1,000,000	1,000,000	1,000,000	1,000,000	950,000	500,000	300,000	300,000	200,000	500,000	400,000	250,000	250,000	200,000	
11	Kec. Botupingge	9	9	38	30	9	45	2,000,000	1,400,000	1,000,000	1,000,000	1,000,000	1,000,000	950,000	500,000	300,000	300,000	200,000	500,000	400,000	250,000	250,000	200,000	
1	Desa Timbuolo	1	1	4	4	1	5	2,000,000	1,400,000	1,000,000	1,000,000	1,000,000	1,000,000	950,000	500,000	300,000	300,000	200,000	500,000	400,000	250,000	250,000	200,000	
4	Desa Pangguo	1	1	4	3	1	5	2,000,000	1,400,000	1,000,000	1,000,000	1,000,000	1,000,000	950,000	500,000	300,000	300,000	200,000	500,000	400,000	250,000	250,000	200,000	
2	Desa Luwohu	1	1	4	3	1	5	2,000,000	1,400,000	1,000,000	1,000,000	1,000,000	1,000,000	950,000	500,000	300,000	300,000	200,000	500,000	400,000	250,000	250,000	200,000	
3	Desa Buata	1	1	4	3	1	5	2,000,000	1,400,000	1,000,000	1,000,000	1,000,000	1,000,000	950,000	500,000	300,000	300,000	200,000	500,000	400,000	250,000	250,000	200,000	
5	Desa Timbuolo Timur	1	1	4	4	1	5	2,000,000	1,400,000	1,000,000	1,000,000	1,000,000	1,000,000	950,000	500,000	300,000	300,000	200,000	500,000	400,000	250,000	250,000	200,000	
6	Desa Tanah Putih	1	1	4	3	1	5	2,000,000	1,400,000	1,000,000	1,000,000	1,000,000	1,000,000	950,000	500,000	300,000	300,000	200,000	500,000	400,000	250,000	250,000	200,000	
7	Desa Pangguo Barat	1	1	4	3	1	5	2,000,000	1,400,000	1,000,000	1,000,000	1,000,000	1,000,000	950,000	500,000	300,000	300,000	200,000	500,000	400,000	250,000	250,000	200,000	
8	Desa Timbuolo Tengah	1	1	6	4	1	5	2,000,000	1,400,000	1,000,000	1,000,000	1,000,000	1,000,000	950,000	500,000	300,000	300,000	200,000	500,000	400,000	250,000	250,000	200,000	
9	Desa Sukma	1	1	4	3	1	5	2,000,000	1,400,000	1,000,000	1,000,000	1,000,000	1,000,000	950,000	500,000	300,000	300,000	200,000	500,000	400,000	250,000	250,000	200,000	

NO.	DESA	Jumlah Aparat dan Perangkat Desa						Jumlah Besaran Penghasilan Tetap					Jumlah Besaran Turjangan					INSEMINAT OR/PENGAW AS TERNAK DESA	LPM	PKK	BPD			
		KADES	SEKDES	KAUR/KASI	KADUS	BENDAHARA DESA	BPD	KADES	SEKDES	KAUR/KASI	KADUS	BENDAHARA DESA	KADES	SEKDES	KAUR/KASI	KADUS	BENDAHARA DESA					KETUA BPD	ANGGOTA BPD	
1	2	3	4	5	6	7	8	9	10	11	12	13	14	15	16	17	18	19	20	21	22	23	24	25
12	<b>Kec. Kabila Bone</b>	9	9	36	34	9	47																	
1	Desa Huangobotu	1	1	4	4	1	7	2,000,000	1,400,000	1,000,000	1,000,000	1,000,000	1,000,000	950,000	500,000	300,000	300,000	200,000	500,000	400,000	250,000	250,000	500,000	200,000
2	Desa Molutabu	1	1	4	4	1	5	2,000,000	1,400,000	1,000,000	1,000,000	1,000,000	1,000,000	950,000	500,000	300,000	300,000	200,000	500,000	400,000	250,000	250,000	500,000	200,000
3	Desa Oluhuta	1	1	4	4	1	5		1,400,000	1,000,000	1,000,000	1,000,000	1,000,000	950,000	500,000	300,000	300,000	200,000	500,000	400,000	250,000	250,000	500,000	200,000
4	Desa Olele	1	1	4	4	1	5	2,000,000	1,400,000	1,000,000	1,000,000	1,000,000	1,000,000	950,000	500,000	300,000	300,000	200,000	500,000	400,000	250,000	250,000	500,000	200,000
5	Desa Botutonuo	1	1	4	4	1	5	2,000,000	1,400,000	1,000,000	1,000,000	1,000,000	1,000,000	950,000	500,000	300,000	300,000	200,000	500,000	400,000	250,000	250,000	500,000	200,000
6	Desa Modelomo	1	1	4	3	1	5	2,000,000	1,400,000	1,000,000	1,000,000	1,000,000	1,000,000	950,000	500,000	300,000	300,000	200,000	500,000	400,000	250,000	250,000	500,000	200,000
7	Desa Bliungo	1	1	4	4	1	5	2,000,000	1,400,000	1,000,000	1,000,000	1,000,000	1,000,000	950,000	500,000	300,000	300,000	200,000	500,000	400,000	250,000	250,000	500,000	200,000
8	Desa Botubarani	1	1	4	3	1	5	2,000,000	1,400,000	1,000,000	1,000,000	1,000,000	1,000,000	950,000	500,000	300,000	300,000	200,000	500,000	400,000	250,000	250,000	500,000	200,000
9	Desa Binalahe	1	1	4	4	1	5	2,000,000	1,400,000	1,000,000	1,000,000	1,000,000	1,000,000	950,000	500,000	300,000	300,000	200,000	500,000	400,000	250,000	250,000	500,000	200,000
13	<b>Kec. Bonepantal</b>	13	13	52	49	13	67																	
1	Desa Tamboo	1	1	4	3	1	5	2,000,000	1,400,000	1,000,000	1,000,000	1,000,000	1,000,000	950,000	500,000	300,000	300,000	200,000	500,000	400,000	250,000	250,000	500,000	200,000
2	Desa Bilungala	1	1	4	7	1	7	2,000,000	1,400,000	1,000,000	1,000,000	1,000,000	1,000,000	950,000	500,000	300,000	300,000	200,000	500,000	400,000	250,000	250,000	500,000	200,000
3	Desa Uabanga	1	1	4	4	1	5	2,000,000		1,000,000	1,000,000	1,000,000	1,000,000	950,000	500,000	300,000	300,000	200,000	500,000	400,000	250,000	250,000	500,000	200,000
4	Desa Tolotio	1	1	4	4	1	5	2,000,000		1,000,000	1,000,000	1,000,000	1,000,000	950,000	500,000	300,000	300,000	200,000	500,000	400,000	250,000	250,000	500,000	200,000
5	Desa Tongo	1	1	4	3	1	5	2,000,000		1,000,000	1,000,000	1,000,000	1,000,000	950,000	500,000	300,000	300,000	200,000	500,000	400,000	250,000	250,000	500,000	200,000
6	Desa Bilungala Utara	1	1	4	3	1	5	2,000,000	1,400,000	1,000,000	1,000,000	1,000,000	1,000,000	950,000	500,000	300,000	300,000	200,000	500,000	400,000	250,000	250,000	500,000	200,000
7	Desa Tihu	1	1	4	4	1	5	2,000,000		1,000,000	1,000,000	1,000,000	1,000,000	950,000	500,000	300,000	300,000	200,000	500,000	400,000	250,000	250,000	500,000	200,000
8	Desa Tunas Jaya	1	1	4	4	1	5	2,000,000	1,400,000	1,000,000	1,000,000	1,000,000	1,000,000	950,000	500,000	300,000	300,000	200,000	500,000	400,000	250,000	250,000	500,000	200,000
9	Desa Lembah Hijau	1	1	4	4	1	5	2,000,000	1,400,000	1,000,000	1,000,000	1,000,000	1,000,000	950,000	500,000	300,000	300,000	200,000	500,000	400,000	250,000	250,000	500,000	200,000
10	Desa Batu Hijau	1	1	4	3	1	5	2,000,000	1,400,000	1,000,000	1,000,000	1,000,000	1,000,000	950,000	500,000	300,000	300,000	200,000	500,000	400,000	250,000	250,000	500,000	200,000
11	Desa Ombulo Hijau	1	1	4	3	1	5	2,000,000	1,400,000	1,000,000	1,000,000	1,000,000	1,000,000	950,000	500,000	300,000	300,000	200,000	500,000	400,000	250,000	250,000	500,000	200,000
12	Desa Kamiri	1	1	4	3	1	5	2,000,000	1,400,000	1,000,000	1,000,000	1,000,000	1,000,000	950,000	500,000	300,000	300,000	200,000	500,000	400,000	250,000	250,000	500,000	200,000
13	Desa Pelita Hijau	1	1	4	4	1	5	2,000,000	1,400,000	1,000,000	1,000,000	1,000,000	1,000,000	950,000	500,000	300,000	300,000	200,000	500,000	400,000	250,000	250,000	500,000	200,000
14	<b>Kec. Bulawa</b>	9	9	37	38	9	45																	
1	Desa Mamungaa	1	1	4	4	1	5	2,000,000	1,400,000	1,000,000	1,000,000	1,000,000	1,000,000	950,000	500,000	300,000	300,000	200,000	500,000	400,000	250,000	250,000	500,000	200,000
2	Desa Kaidundu Barat	1	1	4	4	1	5	2,000,000	1,400,000	1,000,000	1,000,000	1,000,000	1,000,000	950,000	500,000	300,000	300,000	200,000	500,000	400,000	250,000	250,000	500,000	200,000
3	Desa Mopuya	1	1	4	4	1	5	2,000,000	1,400,000	1,000,000	1,000,000	1,000,000	1,000,000	950,000	500,000	300,000	300,000	200,000	500,000	400,000	250,000	250,000	500,000	200,000
4	Desa Kaidundu	1	1	5	5	1	5	2,000,000	1,400,000	1,000,000	1,000,000	1,000,000	1,000,000	950,000	500,000	300,000	300,000	200,000	500,000	400,000	250,000	250,000	500,000	200,000
5	Desa Bukit Hijau	1	1	4	4	1	5	2,000,000	1,400,000	1,000,000	1,000,000	1,000,000	1,000,000	950,000	500,000	300,000	300,000	200,000	500,000	400,000	250,000	250,000	500,000	200,000
6	Desa Mamungaa Timur	1	1	4	5	1	5	2,000,000	1,400,000	1,000,000	1,000,000	1,000,000	1,000,000	950,000	500,000	300,000	300,000	200,000	500,000	400,000	250,000	250,000	500,000	200,000
7	Desa Dunggilata	1	1	4	4	1	5	2,000,000	1,400,000	1,000,000	1,000,000	1,000,000	1,000,000	950,000	500,000	300,000	300,000	200,000	500,000	400,000	250,000	250,000	500,000	200,000
8	Desa Pinomontiga	1	1	4	4	1	5	2,000,000	1,400,000	1,000,000	1,000,000	1,000,000	1,000,000	950,000	500,000	300,000	300,000	200,000	500,000	400,000	250,000	250,000	500,000	200,000
9	Desa Patoa	1	1	4	4	1	5	2,000,000	1,400,000	1,000,000	1,000,000	1,000,000	1,000,000	950,000	500,000	300,000	300,000	200,000	500,000	400,000	250,000	250,000	500,000	200,000



NO.	DESA	Jumlah Aparat dan Perangkat Desa						Jumlah Besaran Penghasilan Tetap					Jumlah Besaran Turunangan					INSEMINATOR/PENGAWAS TERNAK DESA	LPM	PKK	BPD			
		KADES	SEKDES	KAUR/KASI	KADUS	BENDAHARA DESA	BPD	KADES	SEKDES	KAUR/KASI	KADUS	BENDAHARA DESA	KADES	SEKDES	KAUR/KASI	KADUS	BENDAHARA DESA					KETUA BPD	ANGGOTA BPD	
1	2	3	4	5	6	7	8	9	10	11	12	13	14	15	16	17	18	19	20	21	22	23	24	25
15	Kec. Bone Raya	10	10	40	30	10	50																	
1	Desa Inomata	1	1	4	3	1	5	2,000,000		1,000,000	1,000,000	1,000,000	1,000,000	950,000	500,000	300,000	300,000	200,000	500,000	400,000	250,000	250,000	500,000	200,000
2	Desa Tombulato	1	1	4	3	1	5	2,000,000	1,400,000	1,000,000	1,000,000	1,000,000	1,000,000	950,000	500,000	300,000	300,000	200,000	500,000	400,000	250,000	250,000	500,000	200,000
3	Desa Mootayu	1	1	4	3	1	5	2,000,000	1,400,000	1,000,000	1,000,000	1,000,000	1,000,000	950,000	500,000	300,000	300,000	200,000	500,000	400,000	250,000	250,000	500,000	200,000
4	Desa Mootinelo	1	1	4	3	1	5	2,000,000	1,400,000	1,000,000	1,000,000	1,000,000	1,000,000	950,000	500,000	300,000	300,000	200,000	500,000	400,000	250,000	250,000	500,000	200,000
5	Desa Pelita Jaya	1	1	4	3	1	5	2,000,000	1,400,000	1,000,000	1,000,000	1,000,000	1,000,000	950,000	500,000	300,000	300,000	200,000	500,000	400,000	250,000	250,000	500,000	200,000
6	Desa Moopiya	1	1	4	3	1	5	2,000,000	1,400,000	1,000,000	1,000,000	1,000,000	1,000,000	950,000	500,000	300,000	300,000	200,000	500,000	400,000	250,000	250,000	500,000	200,000
7	Desa Alo	1	1	4	3	1	5	2,000,000	1,400,000	1,000,000	1,000,000	1,000,000	1,000,000	950,000	500,000	300,000	300,000	200,000	500,000	400,000	250,000	250,000	500,000	200,000
8	Desa Laut Biru	1	1	4	3	1	5	2,000,000	1,400,000	1,000,000	1,000,000	1,000,000	1,000,000	950,000	500,000	300,000	300,000	200,000	500,000	400,000	250,000	250,000	500,000	200,000
9	Desa Bunga	1	1	4	3	1	5	2,000,000	1,400,000	1,000,000	1,000,000	1,000,000	1,000,000	950,000	500,000	300,000	300,000	200,000	500,000	400,000	250,000	250,000	500,000	200,000
10	Desa Mootawa	1	1	4	3	1	5	2,000,000	1,400,000	1,000,000	1,000,000	1,000,000	1,000,000	950,000	500,000	300,000	300,000	200,000	500,000	400,000	250,000	250,000	500,000	200,000
16	Kec. Bone	14	14	57	48	14	70																	
1	Desa Taludaa	1	1	4	4	1	5	2,000,000	1,400,000	1,000,000	1,000,000	1,000,000	1,000,000	950,000	500,000	300,000	300,000	200,000	500,000	400,000	250,000	250,000	500,000	200,000
2	Desa Sogitia	1	1	4	4	1	5	2,000,000	1,400,000	1,000,000	1,000,000	1,000,000	1,000,000	950,000	500,000	300,000	300,000	200,000	500,000	400,000	250,000	250,000	500,000	200,000
3	Desa Moodulio	1	1	4	4	1	5	2,000,000	1,400,000	1,000,000	1,000,000	1,000,000	1,000,000	950,000	500,000	300,000	300,000	200,000	500,000	400,000	250,000	250,000	500,000	200,000
4	Desa Bilulantunga	1	1	4	4	1	5	2,000,000	1,400,000	1,000,000	1,000,000	1,000,000	1,000,000	950,000	500,000	300,000	300,000	200,000	500,000	400,000	250,000	250,000	500,000	200,000
5	Desa Inogaluma	1	1	4	4	1	5	2,000,000	1,400,000	1,000,000	1,000,000	1,000,000	1,000,000	950,000	500,000	300,000	300,000	200,000	500,000	400,000	250,000	250,000	500,000	200,000
6	Desa Monano	1	1	5	3	1	5	2,000,000	1,400,000	1,000,000	1,000,000	1,000,000	1,000,000	950,000	500,000	300,000	300,000	200,000	500,000	400,000	250,000	250,000	500,000	200,000
7	Desa Tumbuh Mekar	1	1	4	3	1	5	2,000,000	1,400,000	1,000,000	1,000,000	1,000,000	1,000,000	950,000	500,000	300,000	300,000	200,000	500,000	400,000	250,000	250,000	500,000	200,000
8	Desa Molamahu	1	1	4	3	1	5	2,000,000	1,400,000	1,000,000	1,000,000	1,000,000	1,000,000	950,000	500,000	300,000	300,000	200,000	500,000	400,000	250,000	250,000	500,000	200,000
9	Desa Masiaga	1	1	4	3	1	5	2,000,000	1,400,000	1,000,000	1,000,000	1,000,000	1,000,000	950,000	500,000	300,000	300,000	200,000	500,000	400,000	250,000	250,000	500,000	200,000
10	Desa Iohuuwa	1	1	4	3	1	5	2,000,000	1,400,000	1,000,000	1,000,000	1,000,000	1,000,000	950,000	500,000	300,000	300,000	200,000	500,000	400,000	250,000	250,000	500,000	200,000
11	Desa Muara Bone	1	1	4	4	1	5	2,000,000	1,400,000	1,000,000	1,000,000	1,000,000	1,000,000	950,000	500,000	300,000	300,000	200,000	500,000	400,000	250,000	250,000	500,000	200,000
12	Desa Cendana Putih	1	1	4	3	1	5	2,000,000	1,400,000	1,000,000	1,000,000	1,000,000	1,000,000	950,000	500,000	300,000	300,000	200,000	500,000	400,000	250,000	250,000	500,000	200,000
13	Desa Waluhu	1	1	4	3	1	5	2,000,000	1,400,000	1,000,000	1,000,000	1,000,000	1,000,000	950,000	500,000	300,000	300,000	200,000	500,000	400,000	250,000	250,000	500,000	200,000
14	Pemata	1	1	4	3	1	5	2,000,000	1,400,000	1,000,000	1,000,000	1,000,000	1,000,000	950,000	500,000	300,000	300,000	200,000	500,000	400,000	250,000	250,000	500,000	200,000
17	Kec. Bulango Timur	5	5	20	18	5	25																	
1	Desa Bulotalangi	1	1	4	4	1	5	2,000,000	1,400,000	1,000,000	1,000,000	1,000,000	1,000,000	950,000	500,000	300,000	300,000	200,000	500,000	400,000	250,000	250,000	500,000	200,000
4	Desa Toluwaya	1	1	4	3	1	5	2,000,000	1,400,000	1,000,000	1,000,000	1,000,000	1,000,000	950,000	500,000	300,000	300,000	200,000	500,000	400,000	250,000	250,000	500,000	200,000
5	Desa Popodu	1	1	4	3	1	5	2,000,000	1,400,000	1,000,000	1,000,000	1,000,000	1,000,000	950,000	500,000	300,000	300,000	200,000	500,000	400,000	250,000	250,000	500,000	200,000
2	Desa Bulotalangi Timur	1	1	4	4	1	5	2,000,000	1,400,000	1,000,000	1,000,000	1,000,000	1,000,000	950,000	500,000	300,000	300,000	200,000	500,000	400,000	250,000	250,000	500,000	200,000
3	Desa Bulotalangi Barat	1	1	4	4	1	5	2,000,000	1,400,000	1,000,000	1,000,000	1,000,000	1,000,000	950,000	500,000	300,000	300,000	200,000	500,000	400,000	250,000	250,000	500,000	200,000

NO.	DESA	Jumlah Aparat dan Perangkat Desa						Jumlah Besaran Penghasilan Tetap					Jumlah Besaran Tunjangan										
		KADES	SEKDES	KAUR/KASI	KADUS	BENDAHARA DESA	BPD	KADES	SEKDES	KAUR/KASI	KADUS	BENDAHARA DESA	KADES	SEKDES	KAUR/KASI	KADUS	BENDAHARA DESA	KETUA BPD	ANGGOTA BPD	INSEMINATOR/PENGAWAS TERNAK DESA	LPM	PIKK	BPD
1	2	3	4	5	6	7	8	9	10	11	13	14	15	16	17	18	19	20	21	22	23	24	25
18	Kec. Pinogu	5	5	20	15	5	25																
1	Desa Pinogu	1	1	4	3	1	5	2,000,000	1,400,000	1,000,000	1,000,000	1,000,000	950,000	500,000	300,000	300,000	200,000	500,000	400,000	250,000	250,000	500,000	200,000
2	Desa Bangio	1	1	4	3	1	5	2,000,000	1,400,000	1,000,000	1,000,000	1,000,000	950,000	500,000	300,000	300,000	200,000	500,000	400,000	250,000	250,000	500,000	200,000
3	Desa Dataran Hijau	1	1	4	3	1	5	2,000,000	1,400,000	1,000,000	1,000,000	1,000,000	950,000	500,000	300,000	300,000	200,000	500,000	400,000	250,000	250,000	500,000	200,000
4	Desa Pinogu Permai	1	1	4	3	1	5	2,000,000	1,400,000	1,000,000	1,000,000	1,000,000	950,000	500,000	300,000	300,000	200,000	500,000	400,000	250,000	250,000	500,000	200,000
5	Desa Tilonggabila	1	1	4	3	1	5	2,000,000	1,400,000	1,000,000	1,000,000	1,000,000	950,000	500,000	300,000	300,000	200,000	500,000	400,000	250,000	250,000	500,000	200,000
		160	160	653	543	160	816																

PARAF HIERARHKIS

WAKIL BUPATI	:	
SEKDA	:	
ASISTEN I	:	
ASISTEN II	:	
ASISTEN III	:	
KEPALA INSPEKTORAT	:	
KEPALA BAPPEDA	:	
KEPALA BKPD	:	
KEPALA DPMD	:	

BUPATI BONE BOLANGO,

HAMIM POU



**LAMPIRAN II PERATURAN BUPATI BONE BOLANGO****NOMOR : 4 TAHUN 2018****TANGGAL : 10 Januari 2018****TENTANG : TATA CARA PEMBAGIAN DAN PENETAPAN RINCIAN ALOKASI DANA DESA YANG BERSUMBER DARI ANGGARAN PENDAPATAN DAN BELANJA DAERAH KABUPATEN BONE BOLANGO TAHUN 2018****PETUNJUK TEKNIS TENTANG****TATA CARA PEMBAGIAN DAN PENETAPAN RINCIAN ALOKASI DANA DESA YANG BERSUMBER DARI ANGGARAN PENDAPATAN DAN BELANJA DAERAH KABUPATEN BONE BOLANGO TAHUN 2018****I. PENDAHULUAN****A. Latar Belakang**

- a. bahwa sesuai dengan amanah Undang-Undang Nomor 6 Tahun 2014 tentang Desa maka daerah memiliki kewenangan membuat kebijakan-kebijakan tentang Desa, terutama dalam memberikan pelayanan, peningkatan peran serta, peningkatan prakarasa, pemberdayaan masyarakat Desa yang ditujukan bagi kesejahteraan masyarakat Desa.
- b. bahwa sesuai Undang-Undang Nomor 33 Tahun 2004 tentang Perimbangan Keuangan antara Pemerintah Pusat dan Pemerintah Daerah menegaskan bahwa keseluruhan belanja daerah diprioritaskan untuk melindungi dan meningkatkan kualitas kehidupan masyarakat dalam upaya memenuhi kewajiban daerah.
- c. bahwa sesuai Peraturan Pemerintah Nomor 60 Tahun 2014 tentang Dana Desa yang bersumber dari Anggaran Pendapatan dan Belanja Negara, maka pendanaan penyelenggaraan urusan pemerintahan Desa berasal dari pendapatan Desa yang bersumber dari :
  - 1) pendapatan Desa;
  - 2) bagian dari dana perimbangan keuangan pusat dan daerah yang diterima oleh Daerah yang merupakan Alokasi Dana Desa;
  - 3) bantuan keuangan dari Pemerintah, Pemerintah Provinsi dan Pemerintah Kabupaten; dan
  - 4) hibah dan sumbangan dari pihak ketiga yang tidak mengikat.

## II. Dasar Hukum

- a. Undang-Undang Nomor 17 Tahun 2003 tentang Keuangan Negara;
- b. Undang-Undang Nomor 33 Tahun 2004 tentang Perimbangan Keuangan antara Pemerintah Pusat dan Pemerintah Daerah;
- c. Undang-Undang Nomor 28 Tahun 2009 tentang Pajak dan Retribusi Daerah;
- d. Undang-Undang Nomor 6 Tahun 2014 tentang Desa;
- e. Undang-Undang Nomor 23 Tahun 2014 tentang Pemerintahan Daerah;
- f. Peraturan Pemerintah Nomor 43 Tahun 2014 Tentang Peraturan Pelaksanaan Undang-Undang Nomor 6 Tahun 2014 Tentang Desa.
- g. Peraturan Menteri Dalam Negeri Nomor 13 Tahun 2006 tentang Pedoman Pengelolaan Keuangan Daerah sebagaimana telah diubah beberapa kali terakhir dengan Peraturan Menteri Dalam Negeri Nomor 21 Tahun 2011.
- h. Peraturan Daerah Kabupaten Bone Bolango Nomor 8 Tahun 2017 tentang Anggaran Pendapatan dan Belanja Daerah Kabupaten Bone Bolango Tahun Anggaran 2018;
- i. Peraturan Bupati Bone Bolango Nomor 1 Tahun 2018 tentang Penjabaran Anggaran Pendapatan dan Belanja Daerah Kabupaten Bone Bolango Tahun 2018.

## III. Maksud dan Tujuan

### A. Maksud

Alokasi Dana Desa dimaksudkan untuk membiayai program pemerintah Desa dalam melaksanakan kegiatan pemerintahan dan pemberdayaan masyarakat dan Pembangunan Desa.

### B. Tujuan

1. meningkatkan penyelenggaraan pemerintahan Desa dalam melaksanakan pelayanan pemerintahan, pembangunan dan Sosial kemasyarakatan sesuai dengan kewenangannya;
2. meningkatkan kemampuan lembaga kemasyarakatan di Desa dalam perencanaan, pelaksanaan dan pengendalian pengembangan secara partisipatif sesuai dengan potensi Desa;
3. meningkatkan pemerataan pendapatan, kesempatan kerja dan kesempatan berusaha bagi masyarakat; dan
4. mendorong peningkatan swadaya gotong royong masyarakat.

#### IV. PRINSIP-PRINSIP PENGELOLAAN

1. Sumber pendapatan Desa dicatat dan dikelola melalui APB Desa;
2. Pengelolaan keuangan Desa dilakukan menurut prinsip pengelolaan sebagaimana ketentuan perundang-undangan;
3. Kegiatan yang didanai oleh ADD direncanakan, dilaksanakan dan dievaluasi secara terbuka dengan melibatkan seluruh unsur yang ada di Desa; dan
4. Seluruh kegiatan harus dapat dipertanggungjawabkan secara administratif, teknis dan hukum.

#### V. PENGALOKASIAN ADD:

##### 1. ADD

- a. ADD dialokasikan bagi Desa yang ada di Kabupaten Bone Bolango;
- b. Jumlah ADD yang diterima masing-masing Desa, sebagaimana tersebut dalam lampiran peraturan ini, yang terdiri dari Penghasilan Tetap Kepala Desa dan Perangkat desa, Tunjangan Kepala Desa, Perangkat Desa dan BPD, Operasional Pemerintahan Desa dan BPD, Operasional Lembaga Desa Lainnya dan Pemberdayaan Pembangunan;
- c. Operasional Lembaga Desa Lainnya diperuntukan sebagai berikut:
  - 1) LPM;
  - 2) PKK; dan
  - 3) BPD.
- d. Operasional petugas yang mempunyai keahlian tertentu dalam menunjang kegiatan penyelenggaraan pemerintahan desa, pelaksanaan pembangunan desa, pembinaan kemasyarakatan dan pemberdayaan masyarakat desa sesuai kebutuhan dan ketersediaan anggaran desa seperti :
  - 1) Imam Mesjid;
  - 2) Pegawai Syara;
  - 3) PPKBD;
  - 4) Sub PPKBD;
  - 5) Tenaga Inseminator Peternakan di Desa;
  - 6) Tenaga Kebersihan Desa;
  - 7) Tenaga Kebersihan Mesjid; dan
  - 8) Tenaga Tehnis/Operator Desa.

## VI. PELAKSANAAN

### A. Pembentukan Organisasi Pelaksana

1. Tim Evaluasi APBDesa ditetapkan dengan Keputusan Camat dengan susunan keanggotaan sebagai berikut:

- a. Ketua;
- a. Sekretaris; dan
- b. Anggota.

Tim Evaluasi APBDesa mempunyai tugas dan fungsi berdasarkan ketentuan sebagaimana diatur dalam peraturan Bupati dalam Evaluasi Rancangan Peraturan Desa tentang Anggaran Pendapatan dan Belanja Desa (APBDesa) dan Rancangan Peraturan Desa tentang Anggaran Pendapatan dan Belanja Desa (APBDesa Perubahan) Kepada Camat.

Selain mempunyai tugas dan fungsi berdasarkan ketentuan sebagaimana diatur dalam Peraturan Bupati Nomor 25 Tahun 2016 tentang Pendelegasian Kewenangan Bupati Dalam Evaluasi Rancangan Peraturan Desa tentang Anggaran Pendapatan dan Belanja Desa (APBDesa) dan Rancangan Peraturan Desa tentang Anggaran Pendapatan Belanja Desa Perubahan (APBDesa Perubahan) Kepada Camat, Tim Evaluasi APBDesa mempunyai tugas melakukan Verifikasi dokumen pengajuan pencairan Dana Desa.

3. Pelaksana Teknis Pengelolaan Keuangan Desa atau disingkat (PTPKD) Tim ditetapkan dengan Keputusan Kepala Desa dengan susunan keanggotaan sebagai berikut:

- c. Sekretaris Desa;
- d. Kepala Seksi/Kepala Urusan; dan
- e. Bendahara Desa.

Tugas dan Fungsi :

- a. Sekretaris Desa bertindak selaku koordinator pelaksana teknis pengelolaan keuangan desa mempunyai tugas :
  1. menyusun dan melaksanakan Kebijakan Pengelolaan APBDesa;
  2. menyusun Rancangan Peraturan Desa tentang APBDesa, perubahan APBDesa dan pertanggung jawaban pelaksanaan APBDesa;

3. melakukan pengendalian terhadap pelaksanaan kegiatan yang telah ditetapkan dalam APBDesa;
  4. menyusun pelaporan dan pertanggungjawaban pelaksanaan APBDesa; dan
  5. melakukan verifikasi terhadap bukti-bukti penerimaan dan pengeluaran APBDesa.
- b. Kepala Seksi/Kepala Urusan bertindak sebagai pelaksana kegiatan sesuai dengan bidangnya mempunyai tugas :
1. menyusun rencana pelaksanaan kegiatan yang menjadi tanggung jawabnya;
  2. melaksanakan kegiatan dan/atau bersama Lembaga Kemasyarakatan Desa yang telah ditetapkan di dalam APBDesa;
  3. melakukan tindakan pengeluaran yang menyebabkan atas beban anggaran belanja kegiatan;
  4. mengendalikan pelaksanaan kegiatan;
  5. melaporkan perkembangan pelaksanaan kegiatan kepada Kepala Desa; dan
  6. menyiapkan dokumen anggaran atas beban pengeluaran pelaksanaan kegiatan.
- c. Bendahara Desa mempunyai tugas menerima, menyimpan, menyetorkan/membayar, menatausahakan, memotong pajak PPH/PPN dan mempertanggungjawabkan penerimaan pendapatan desa dan pengeluaran pendapatan desa dalam rangka pelaksanaan APBDesa.

## B. Pengelolaan ADD.

### 1. Sasaran Penggunaan ADD

#### a. Penggunaan ADD di manfaatkan sebagai berikut :

- 1) Biaya Penghasilan Tetap Kepala Desa dan Peragkat Desa
- 2) Biaya Tunjangan Kepala Desa, Peragkat Desa dan BPD.
- 3) Biaya Operasional BPD dan Lembaga Lainnya
- 4) Biaya Operasional petugas yang mempunyai keahlian tertentu dalam menunjang kegiatan penyelenggaraan pemerintahan desa, pelaksanaan pembangunan desa, pembinaan kemasyarakatan dan pemberdayaan masyarakat desa.

- 5) Operasional Pemerintah Desa dan Pemberdayaan Pembangunan, dipergunakan untuk kegiatan antara lain:
- a) biaya rapat dan atau musyawarah di Desa;
  - b) alat tulis kantor yang digunakan untuk mendukung penyelenggaraan administrasi Pemerintah Desa;
  - c) biaya perjalanan dinas dalam dan luar daerah Pemerintah Desa dan Lembaga/Petugas Desa lainnya;
  - d) biaya penyediaan data Desa, antara lain penyusunan profil Desa;
  - e) biaya rekening listrik dan air;
  - f) biaya pengadaan pakaian dinas aparat Desa;
  - g) biaya jasa media informasi Desa;
  - h) biaya pengadaan perlengkapan kantor desa;
  - i) biaya pendidikan dan peningkatan sumber daya Aparat Pemerintah Desa;
  - j) biaya pelatihan peningkatan kapasitas pemerintahan desa dan masyarakat;
  - k) biaya keikutsertaan program BPJS;
  - l) biaya honor Tim Pendataan Basis Terpadu;
  - m) biaya Tambahan Penghasilan Pegawai Bagi Kepala Desa dan Sekretaris Desa yang berstatus Pegawai Negeri Sipil;
  - n) biaya penataan lingkungan/Desa;
  - o) biaya perbaikan kendaraan dinas desa; dan
  - p) biaya operasional pemerintahan Desa lainnya.
- b. Jumlah ADD yang diterima oleh masing-masing Desa digunakan untuk pembiayaan kegiatan penyelenggaraan pemerintahan desa dibidang pemberdayaan dan pembangunan infrastruktur serta penyediaan sarana dan prasarana Desa, antara lain :
- 1) pembangunan/perbaikan Kantor Desa;
  - 2) biaya untuk pengadaan kendaraan dinas/operasional pemerintah desa; dan
  - 3) kegiatan lainnya yang dianggap penting serta mendesak dibutuhkan pemerintah Desa dan masyarakat yang

disepakati melalui musyawarah Desa dan selanjutnya ditetapkan dalam APB Desa.

### 3. Tahap Persiapan

- c. ADD dianggarkan pada Badan Keuangan dan Pendapatan Daerah Kabupaten Bone Bolango;
- d. masing-masing Desa membuka rekening Desa pada Bank Pemegang Kas Daerah;
- e. Pemerintah Desa membentuk dan menetapkan Pelaksana Teknis Pengelolaan Keuangan Desa (PTPKD) dengan Keputusan Kepala Desa;
- f. PTPKD mengajukan Rencana Penggunaan Dana (RPD) yang didukung dengan rincian penggunaan dana dari masing-masing kegiatan yang telah dijabarkan pada APBDes;
- g. RPD sebagaimana dimaksud pada huruf d, disampaikan kepada Tim evaluasi untuk Fasilitasi dilakukan verifikasi/penelitian kesesuaian pengajuan dengan APBDes dan RKPDes;
- h. hasil verifikasi/penelitian dibuatkan berita acara oleh Tim Evaluasi yang isinya memuat dan menerangkan kesesuaian/kelengkapan administrasi yang dibutuhkan telah dipenuhi atau belum dipenuhi; dan
- c. verifikasi tersebut meliputi :
  - 1) RPJMDes dan RKPDes;
  - 2) Rancangan Perdes APBDes;
  - 3) Perdes APBDes;
  - 4) Proposal Pengajuan Pencairan Dana;
  - 5) Laporan Realisasi Penggunaan Anggaran Sebelumnya;
  - 6) Rencana Penggunaan Dana (RPD);
  - 7) Rencana Anggaran Biaya (RAB);
  - 8) Berita Acara Musyawarah Desa; dan
  - 9) Keputusan Kepala Desa tentang Perangkat Desa dan Lembaga Pemerintahan lainnya.
- d. berdasarkan hasil verifikasi Tim Evaluasi, Camat mengeluarkan rekomendasi persetujuan pencairan ADD yang diajukan oleh Kepala Desa; dan

- e. Petunjuk teknis penyaluran Alokasi dana Desa dari Pemerintah Daerah kepada Pemerintah Desa diatur lebih lanjut dengan Peraturan Bupati.

D. Pengelolaan penghasilan tetap dan tunjangan operasional lembaga lainnya, pemberdayaan dan pembangunan.

1. Sasaran Penggunaan

(*terlampir*)

2. Pertanggungjawaban Pengelolaan Dana.

- a. bendahara Desa wajib membukukan pendapatan dan pengeluaran dana yang dikelolanya dengan membuat Surat Pertanggungjawaban (SPJ) penggunaan dana yang berpedoman pada ketentuan perundang-undangan;
- b. perencanaan, penganggaran, penatausahaan, pembukuan dan pelaporan Dana Desa wajib menggunakan Sistem Aplikasi Keuangan Desa (SISKEUDES); dan
- c. pemeriksaan atau audit atas penggunaan dana dilakukan satuan kerja yang secara fungsional membidangi pengawasan baik pemeriksaan reguler maupun pemeriksaan khusus.

3. Satuan Kerja Pengelola.

Pengelolaan ADD dikoordinasikan oleh Dinas Pemberdayaan Masyarakat dan Desa dengan Satuan Kerja terkait.

#### IV. PENGAWASAN

1. pengawasan dan pemeriksaan terhadap pengelolaan ADD, dilakukan oleh satuan kerja yang secara fungsional membidangi pengawasan;
2. pengawasan oleh BPD dan masyarakat dilakukan sesuai dengan ketentuan Peraturan Perundang-undangan yang berlaku;
3. jika terjadi penyimpangan atau penyalahgunaan ADD, maka penyelesaiannya secara berjenjang, mulai dari tingkat Desa baik oleh Kepala Desa maupun oleh BPD selanjutnya bila tidak dapat diselesaikan maka dilakukan penyelesaian oleh Tim Fasilitasi Tingkat Kecamatan maupun Tingkat Kabupaten;
4. beberapa indikator yang dapat diberlakukan dalam menilai keberhasilan pengelolaan dan penggunaan ADD, yaitu :
  - a. pengelolaan:
    - 1) meningkatnya pengetahuan masyarakat tentang adanya ADD;
    - 2) meningkatnya partisipasi masyarakat dalam Musyawarah Perencanaan Pembangunan Desa; dan



3) meningkatnya pengetahuan masyarakat tentang pertanggungjawaban penggunaan ADD.

b. penggunaan.

- 1) kegiatan yang didanai sesuai dengan yang telah direncanakan dalam APB Desa atau Rencana Kerja dan Anggaran;
- 2) daya serap (realisasi) keuangan sesuai dengan yang ditargetkan;
- 3) tingkat penyerapan tenaga kerja yang tinggi;
- 4) besarnya jumlah penerima manfaat (terutama dari kelompok miskin);
- 5) tingginya kontribusi dan swadaya masyarakat dalam mendukung penggunaan ADD;
- 6) terjadi peningkatan Pendapatan Asli Desa; dan
- 7) mampu bersinergi dengan program-program pemerintah yang ada di Desa tersebut.

#### V. PENGHARGAAN DAN SANKSI

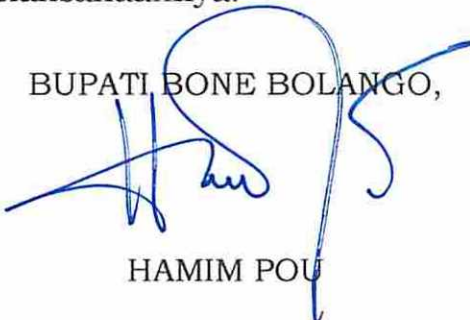
Dalam rangka pembinaan ADD perlu dilakukan pengamatan oleh Tim Fasilitasi Kecamatan :

1. bagi Desa yang dalam pelaksanaan ADD yang berprestasi sesuai hasil evaluasi di lapangan diberikan penghargaan berupa piagam dan penghargaan yang diperhitungkan dengan perhitungan ADD tahun berikutnya;
2. bagi Desa yang penggunaan ADD yang tidak sesuai dengan ketentuan akan diberikan sanksi berupa teguran dari Bupati dan akan dipertimbangkan pemberian ADD tahun berikutnya;
3. Kriteria untuk penetapan pemberian penghargaan dan pengenaan sanksi dirumuskan oleh Tim Fasilitasi Kabupaten.

#### VI. PENUTUP

Demikian petunjuk teknis pengelolaan Alokasi Dana Desa Pemerintah Daerah Kabupaten Bone Bolango kepada Pemerintah Desa Tahun Anggaran 2018 sebagai pedoman dalam pelaksanaannya.

PARAF HIERARHKIS	
WAKIL BUPATI	: 
SEKDA	: 
ASISTEN I	: 
ASISTEN II	: 
ASISTEN III	: 
INSPEKTUR	: 
KEPALA BAPPEDA	: 
KEPALA BKPD	: 
KEPALA DPMD	:

BUPATI BONE BOLANGO,  
  
 HAMIM POU



**PEMERINTAH KABUPATEN BONE BOLANGO**  
**DINAS PEMBERDAYAAN MASYARAKAT DAN DESA**  
*Jl. Ulantha Desa Huluduotamo - Suwawa 96184*

**TELAAHAN STAF**

Kepada Yth : Bupati Bone Bolango  
Dari : Kepala Dinas Pemberdayaan Masyarakat dan Desa  
Kabupaten Bone Bolango  
Nomor : 900/DPMD/ II /I/2018, Tanggal, 8 Januari 2018.  
Perihal : Rancangan Peraturan Bupati Tentang Tata Cara Pembagian  
Dan Penetapan Rincian Alokasi Dana Desa Yang Bersumber Dari  
Anggaran Pendapatan Dan Belanja Daerah Kabupaten Bone Bolango  
Tahun 2018.

I Dasar : 1. Undang – Undang Nomor : 6 Tahun 2003 tentang Pembentukan  
Kabupaten Bone Bolango dan Kabupaten Pohuwato di Propinsi  
Gorontalo;  
2. Undang – undang Nomor 23 Tahun 2014 tentang Pemerintahan  
Daerah;  
3. Undang-Undang Nomor 6 Tahun 2014 Tentang Desa;  
4. Peraturan Pemerintah Nomor 47 Tahun 2015 Tentang Perubahan  
PP 43 Tahun 2014;  
5. Peraturan Pemerintah Nomor 22 Tentang Perubahan Atas PP 60  
Tahun 2014 Tentang Dana Desa yang bersumber dari APBN;  
6. Peraturan Daerah Kabupaten Bone Bolango Nomor ... Tahun  
2017 tentang Anggaran Pendapatan dan Belanja Daerah  
Kabupaten Bone Bolango Tahun Anggaran 2018;  
7. Peraturan Bupati Bone Bolango Nomor ... Tahun 2017 tentang  
Penjabaran Anggaran Pendapatan dan Belanja Daerah  
Kabupaten Bone Bolango tahun 2018;

II Pertimbangan : Bahwa untuk menunjang pelaksanaan pemerintahan pembangunan  
dan kemasyarakatan dan Efektifnya Penyaluran Alokasi Dana Desa  
(ADD) Tahun 2018 , maka di anggap perlu untuk Menyusun Peraturan  
Bupati Tentang Tata Cara Pembagian Dan Penetapan Rincian Alokasi  
Dana Desa Yang Bersumber Dari Anggaran Pendapatan Dan Belanja  
Daerah Kabupaten Bone Bolango Tahun 2018;

III.Saran : Melalui dasar dan pertimbangan diatas serta kelancaran pelaksanaan  
Alokasi Dana Desa yang bersumber dari APBD Pemerintah Daerah  
Kabupaten Bone Bolango Kepada Pemerintah Desa Tahun 2018, dan  
menunjang pelaksanaan pembangunan di desa maka dengan ini kami  
memohon kepada Bapak untuk menetapkan Peraturan Bupati Tentang  
Tata Cara Pembagian Dan Penetapan Rincian Alokasi Dana Desa  
Yang Bersumber Dari Anggaran Pendapatan Dan Belanja Daerah  
Kabupaten Bone Bolango Tahun 2018;

IV Penutup : Demikian telahaan ini disampaikan dan mohon petunjuk lebih lanjut.

**KEPALA DINAS PEMBERDAYAAN MASYARAKAT DAN DESA**  
**KABUPATEN BONE BOLANGO**



**SULEMAN RANGORO, S.Pd**  
**NIP : 19640411 198511 1 002**



**PEMERINTAH KABUPATEN BONE BOLANGO**  
**SEKRETARIAT DAERAH**  
**KABUPATEN BONE BOLANGO**

*Jln. Prof.DR.Ing.B.J.Habibie No.1 PUSAT PERKANTORAN BONE BOLANGO*

Nomor : 180/Hkm-Org/Setda/ /I/2018

Suwawa, Januari 2017

Kepada Yth,  
BUPATI BONE BOLANGO  
Di

Tempat

**LEMBAR HARMONISASI PERATURAN BUPATI BONE BOLANGO**

**OBJEK** : PERATURAN BUPATI BONE BOLANGO TENTANG TATA CARA  
PEMBAGIAN DAN PENETAPAN RINCIAN ALOKASI DANA DESA  
YANG BERSUMBER DARI ANGGARAN PENDAPATAN DAN  
BELANJA DAERAH KABUPATEN BONE BOLANGO TAHUN 2018

**PENGELOLA** : DINAS PEMEBERDAYAAN MASYARAKAT DAN DESA

**CATATAN** : TELAH MEMENUHI PROSES HARMONISASI

**LAMPIRAN** : 1 (Satu ) Berkas

**UNTUK** : Mohon Persetujuan dan Tanda Tangan Atas Peraturan Bupati  
Bone Bolango

**KEPALA BAGIAN HUKUM DAN ORGANISASI**

JEN AWAL ABDULLAH PAKAYA, SH  
NIP. 19730606 200604 1 031