



BUPATI BONE BOLANGO  
PROVINSI GORONTALO  
PERATURAN BUPATI BONE BOLANGO  
NOMOR 5 TAHUN 2017

TENTANG

TATA CARA PEMBAGIAN DAN PENETAPAN RINCIAN  
ALOKASI DANA DESA YANG BERSUMBER DARI ANGGARAN  
PENDAPATAN DAN BELANJA DAERAH  
KABUPATEN BONE BOLANGO TAHUN 2017

DENGAN RAHMAT TUHAN YANG MAHA ESA

BUPATI BONE BOLANGO,

- Menimbang : a. bahwa untuk melaksanakan ketentuan Pasal 81 Ayat (5) dan Pasal 96 Ayat (5) Peraturan Pemerintah Nomor 43 Tahun 2014 tentang Peraturan Pelaksanaan Undang-Undang Nomor 6 Tahun 2014 tentang Desa, maka perlu mengatur alokasi dana desa kepada desa;
- b. bahwa berdasarkan pertimbangan sebagaimana dimaksud pada huruf a, perlu menetapkan Peraturan Bupati tentang Tata Cara Pembagian dan Penetapan Rincian Alokasi Dana Desa yang Bersumber dari Anggaran Pendapatan dan Belanja Daerah Kabupaten Bone Bolango Tahun 2017;

- Mengingat : 1. Undang-Undang Nomor 38 Tahun 2000 tentang Pembentukan Provinsi Gorontalo (Lembaran Negara Republik Indonesia Tahun 2000 Nomor 258, Tambahan Lembaran Negara Republik Indonesia Nomor 4060);
2. Undang-Undang Nomor 6 Tahun 2003 tentang Pembentukan Kabupaten Bone Bolango dan Kabupaten Pohuwato di Provinsi Gorontalo (Lembaran Negara Republik Indonesia Tahun 2003 Nomor 26, Tambahan Lembaran Negara Republik Indonesia Nomor 4269);
3. Undang-Undang Nomor 17 Tahun 2003 tentang Keuangan Negara (Lembaran Negara Republik Indonesia Tahun 2003

PARAF HIERARHKIS	
WAKIL BUPATI	:
SEKDA	:
ASISTEN I	:
ASISTEN II	:
ASISTEN III	:
INSPEKTUR	:
KEPALA BKPD	:
KEPALA DPMD	:

Nomor 47, Tambahan Lembaran Negara Republik<sup>2</sup>  
Indonesia Nomor 4286);

4. Undang-Undang Nomor 1 Tahun 2004 tentang Perbendaharaan Negara (Lembaran Negara Republik Indonesia Tahun 2004 Nomor 5, Tambahan Lembaran Negara Republik Indonesia Nomor 4355);
5. Undang-Undang Nomor 15 Tahun 2004 tentang Pemeriksaan Pengelolaan dan Tanggung Jawab Keuangan Negara (Lembaran Negara Republik Indonesia Tahun 2004 Nomor 66, Tambahan Lembaran Negara Republik Indonesia Nomor 4400);
6. Undang-Undang Nomor 25 Tahun 2004 tentang Sistem Perencanaan Pembangunan Nasional (Lembaran Negara Republik Indonesia Tahun 2004 Nomor 118, Tambahan Lembaran Negara Republik Indonesia Nomor 4430);
7. Undang-Undang Nomor 33 Tahun 2004 tentang Perimbangan Keuangan Antara Pemerintah Pusat dan Pemerintah Daerah (Lembaran Negara Republik Indonesia Tahun 2004 Nomor 126, Tambahan Lembaran Negara Republik Indonesia Nomor 4438);
8. Undang-undang Nomor 6 Tahun 2014 tentang Desa (Lembaran Negara Republik Indonesia Tahun 2014 Nomor 7, Tambahan Lembaran Negara Republik Indonesia Nomor 5495);
9. Undang-Undang Nomor 23 Tahun 2014 tentang Pemerintahan Daerah (Lembaran Negara Republik Indonesia Tahun 2014 Nomor 244 Tambahan Lembaran Negara Nomor 5587) sebagaimana telah diubah beberapa kali, terakhir dengan Undang-Undang Nomor 9 Tahun 2015 tentang Perubahan Kedua Atas Undang-Undang Nomor 23 Tahun 2014 tentang Pemerintahan Daerah (Lembaran Negara Republik Indonesia Tahun 2015 Nomor 58 Tambahan Lembaran Negara Republik Indonesia Nomor 5679);
10. Undang-Undang Nomor 30 Tahun 2014 tentang Administrasi Pemerintahan (Lembaran Negara Republik Indonesia Tahun 2014 Nomor 292, Tambahan Lembaran Negara Republik Indonesia Nomor 5601);
11. Peraturan Pemerintah Nomor 58 Tahun 2005 tentang Pengelolaan Keuangan Daerah (Lembaran Negara Republik

Indonesia Tahun 2005 Nomor 140, Tambahan Lembaran<sup>3</sup>  
Negara Republik Indonesia Nomor 4578);

12. Peraturan Pemerintah Nomor 43 Tahun 2014 tentang Pedoman Pelaksanaan Undang-undang Nomor 6 Tahun 2014 tentang Desa sebagaimana telah diubah dengan Peraturan Pemerintah Nomor 47 Tahun 2015 tentang Perubahan Atas Peraturan Pemerintah Nomor 43 Tahun 2014 tentang Pedoman Pelaksanaan Undang-undang Nomor 6 Tahun 2014 (Lembaran Negara Republik Indonesia Tahun 2015 Nomor 157, Tambahan Lembaran Negara Republik Indonesia Nomor 5717);
13. Peraturan Pemerintah Nomor 60 Tahun 2014 tentang Dana Desa Yang Bersumber dari Anggaran Pendapatan dan Belanja Negara (Lembaran Negara Republik Indonesia Tahun 2015 Nomor 88, Tambahan Lembaran Negara Republik Indonesia Nomor 5694); sebagaimana telah diubah dengan Peraturan Pemerintah Nomor 22 Tahun 2015 tentang Perubahan Atas Peraturan Pemerintah Nomor 60 Tahun 2014 tentang Dana Desa Yang Bersumber dari Anggaran Pendapatan dan Belanja Negara (Lembaran Negara Republik Indonesia Tahun 2015 Nomor 88, Tambahan Lembaran Negara Republik Indonesia Nomor 5694);
14. Peraturan Daerah Kabupaten Bone Bolango Nomor 12 Tahun 2016 tentang Anggaran Pendapatan dan Belanja Daerah Kabupaten Bone Bolango Tahun Anggaran 2017;

- Memperhatikan :
1. Peraturan Menteri Dalam Negeri Republik Indonesia Nomor 13 Tahun 2006 tentang Pedoman Pengelolaan Keuangan Daerah sebagaimana telah diubah beberapa kali, terakhir dengan Peraturan Menteri Dalam Negeri Nomor 21 Tahun 2011;
  2. Peraturan Menteri Dalam Negeri Republik Indonesia Nomor 113 Tahun 2014 tentang Pengelolaan Keuangan Desa (Berita Negara Republik Indonesia Tahun 2014 Nomor 2093);
  3. Peraturan Bupati Bone Bolango Nomor 30 Tahun 2016 tentang Penjabaran Anggaran Pendapatan dan Belanja Daerah Kabupaten Bone Bolango Tahun 2017;

MEMUTUSKAN:

Menetapkan : PERATURAN BUPATI BONE BOLANGO TENTANG TATA CARA PEMBAGIAN DAN PENETAPAN RINCIAN ALOKASI DANA DESA YANG

BERSUMBER DARI ANGGARAN PENDAPATAN DAN BELANJA<sup>4</sup>  
DAERAH KABUPATEN BONE BOLANGO TAHUN 2017

BAB I

KETENTUAN UMUM

Pasal 1

Dalam Peraturan Bupati ini yang dimaksud dengan:

1. Daerah adalah daerah otonom Kabupaten Bone Bolango.
2. Pemerintah Daerah adalah Bupati dan perangkat daerah sebagai unsur penyelenggara Pemerintahan Daerah.
3. Desa atau yang disebut dengan nama lain, selanjutnya disebut Desa, adalah kesatuan masyarakat hukum yang memiliki batas-batas wilayah yang berwenang untuk mengatur dan mengurus kepentingan masyarakat setempat yang diakui dan dihormati dalam sistem Pemerintahan Negara Kesatuan Republik Indonesia.
4. Pemerintahan Desa adalah penyelenggaraan urusan pemerintahan oleh Pemerintah Desa dan Badan Permusyawaratan Desa dalam mengatur dan mengurus kepentingan masyarakat setempat berdasarkan asal-usul dan adat istiadat setempat yang diakui dan dihormati dalam sistem Pemerintahan Negara Kesatuan Republik Indonesia.
5. Pemerintah Desa adalah Kepala Desa dan Perangkat Desa sebagai unsur penyelenggara Pemerintah Desa.
6. Badan Permusyawaratan Desa, selanjutnya disebut BPD, adalah lembaga yang merupakan perwujudan demokrasi dalam penyelenggaraan Pemerintahan Desa sebagai unsur penyelenggaraan Pemerintahan Desa.
7. Kekayaan Desa adalah segala kekayaan dan sumber penghasilan bagi Desa yang bersangkutan.
8. Anggaran Pendapatan dan Belanja Daerah, selanjutnya disebut APBD, adalah rencana keuangan tahunan Pemerintahan Daerah yang dibahas dan disetujui bersama oleh Pemerintah Daerah dan DPRD, dan ditetapkan dengan Peraturan Daerah.
9. Anggaran Pendapatan dan Belanja Desa, selanjutnya disebut APB Desa, adalah rencana keuangan tahunan Pemerintah Desa dan BPD yang ditetapkan dengan Peraturan Desa.
10. Peraturan Desa adalah peraturan perundang-undangan yang dibuat oleh BPD bersama Kepala Desa.
11. Alokasi Dana Desa, selanjutnya disebut ADD, adalah dana yang dialokasikan oleh Pemerintah Daerah untuk Desa, yang

bersumber dari bagian dana perimbangan keuangan pusat dan daerah yang diterima oleh Daerah yang digunakan untuk  
12. Operasional Pemerintahan Desa dan BPD serta pembiayaan kegiatan pembangunan, pemberdayaan masyarakat serta sarana dan prasarana Desa.

## BAB II

### Alokasi Dana Desa (ADD)

#### Bagian Kesatu

#### Sumber Dan Penetapan Besaran Alokasi Dana Desa

##### Pasal 2

Alokasi Dana Desa (ADD) ditetapkan sebesar 10% (sepuluh per seratus) dari dana perimbangan yang diterima Kabupaten dalam Anggaran Pendapatan dan Belanja Daerah setelah dikurangi Dana Alokasi Khusus.

#### Bagian Kedua

#### Rumus Perhitungan Alokasi Dana Desa (ADD)

##### Pasal 3

(1) Rumus perhitungan ADD kabupaten/kota adalah sebagai berikut:

$$\text{Pagu ADD} = 10\% \times (\text{Dana Perimbangan} - \text{DAK})$$

Keterangan:

Pagu ADD = Pagu Alokasi dana desa suatu kabupaten

Dana Perimbangan = Jumlah total dana perimbangan yang diterima kabupaten

DAK = Dana alokasi khusus

(2) Alokasi dana desa dialokasikan berdasarkan :

a. Alokasi Dasar sebesar 85%. Yakni total hitungan anggaran pagu ADD yang distribusikan secara merata ke seluruh Desa.

b. Alokasi Formula 10% yang dihitung dengan memperhatikan jumlah penduduk, angka kemiskinan, luas wilayah dan tingkat kesulitan geografis desa sesuai rumus sebagai berikut :

$$W = (0,25 * Z1) + (0,35 * Z2) + (0,10 * Z3) + (0,30 * Z4)$$

Keterangan:

W = Alokasi Dana Desa setiap Desa

Z1 = rasio jumlah penduduk setiap Desa terhadap total penduduk Desa kabupaten/kota yang bersangkutan

Z2 = rasio jumlah penduduk miskin Desa setiap terhadap total penduduk miskin Desa kabupaten/kota yang bersangkutan

Z3 = rasio luas wilayah Desa setiap terhadap luas wilayah Desa kabupaten/kota yang bersangkutan

Z4 = rasio IKG setiap Desa terhadap total IKG Desa kabupaten/kota yang bersangkutan

- c. Alokasi Afirmatif sebesar 5% digunakan untuk mensupport Desa-<sup>6</sup> Desa tertentu yang menjadi prioritas Daerah dengan kekhususan akibat keterisolasian/ketertinggalan Desa yang perhitungannya dialokasikan secara merata kepada Desa penerima Dana Alokasi Afirmatif, terkecuali Desa di Kecamatan Pinogu yang mempertimbangkan Indeks Kemahalan Konstruksi.

#### Pasal 4

- (1) Alokasi Dana Desa untuk program Afirmatif diberikan kepada Desa dengan kategori Desa sangat tertinggal atau tertinggal dan mempunyai ketertinggalan infrastruktur yang menjadi prioritas Daerah.
- (2) Alokasi Dana Desa untuk program Afirmatif tercantum dalam lampiran Peraturan Bupati ini.
- (3) Alokasi Dana Desa untuk program Afirmatif diprioritaskan dengan sasaran kegiatan sebagai berikut :
  - a. membiayai kegiatan peningkatan infratraktur yang membuka keterisolasian wilayah serta mendukung konektifitas Desa atau antar Desa.
  - b. peningkatan pembangunan infrastruktur Desa diarahkan pada kegiatan pembangunan jalan dan atau pembangunan jembatan.
  - c. pembiayaan untuk kegiatan yang bersifat mendesak dan menjadi prioritas Daerah.

#### Pasal 5

- (1) Penghasilan tetap dan Tunjangan kepala Desa dan perangkat Desa dianggarkan dalam APB Desa yang bersumber dari ADD.
- (2) Dana ADD untuk penghasilan tetap (SilTap) Kepala Desa dan Perangkat Desa menggunakan perhitungan sebagai berikut:
  - a. ADD yang berjumlah sampai dengan Rp. 500.000.000,00 (lima ratus juta rupiah) digunakan paling banyak 60% (enam puluh per seratus);
  - b. ADD yang berjumlah lebih dari Rp. 500.000.000,00 (lima ratus juta rupiah) sampai dengan Rp. 700.000.000,00 (tujuh ratus juta rupiah) digunakan antara Rp. 300.000.000,00 (tiga ratus juta rupiah) sampai dengan paling banyak 50% (lima puluh per seratus);
  - c. ADD yang berjumlah lebih dari Rp. 700.000.000,00 (tujuh ratus juta rupiah) sampai dengan Rp. 900.000.000,00 (sembilan ratus juta rupiah) digunakan antara Rp. 350.000.000,00 (tiga ratus lima

- puluh juta rupiah) sampai dengan paling banyak 40% (empat<sup>7</sup> puluh per seratus); dan
- d. ADD yang berjumlah lebih dari Rp. 900.000.000,00 (sembilan ratus juta rupiah) digunakan antara 360.000.000,00 (tiga ratus enam puluh juta) sampai dengan paling banyak 30% (tiga puluh per seratus).
- (3) Besaran Penghasilan Tetap Kepala Desa dan Perangkat Desa dihitung dengan rumus sebagai berikut:
- a. besaran penghasilan tetap kepala desa ditetapkan paling sedikit sama dengan Upah Minimum Kabupaten (UMK);
  - b. besaran penghasilan tetap sekretaris desa bukan PNS paling sedikit adalah 70 % dari penghasilan tetap kepala desa;
  - c. besaran penghasilan tetap Kepala Seksi, Kepala Urusan dan kepala Dusun paling sedikit adalah 50 % dari penghasilan tetap kepala desa;

### BAB III

#### PENGHASILAN TETAP KEPALA DESA DAN PERANGKAT DESA

##### Pasal 6

Penghasilan Tetap Kepala Desa dan Perangkat Desa bersumber dari ADD dan dianggarkan dalam APB Desa Tahun Anggaran 2017.

##### Pasal 7

- (1) Besaran Penghasilan Tetap Kepala Desa dan Perangkat Desa setiap Bulan adalah sebagai berikut:
- a. Kepala Desa Rp. 2.000.000
  - b. Sekretaris Desa Rp. 1.400.000
  - c. Kepala Seksi Rp. 1.000.000
  - d. Kepala Urusan Rp. 1.000.000
  - e. Kepala Dusun Rp. 1.000.000
- (2) Bagi Penjabat Kepala Desa yang berstatus PNS berhak menerima penghasilan tetap sebagaimana dimaksud pada ayat (1) huruf a.
- (3) Bagi Kepala Desa dan Sekretaris Desa defenitif yang berstatus PNS tidak berhak menerima penghasilan tetap sebagaimana dimaksud pada ayat (1) huruf a dan b.
- (4) Bagi Kepala Desa dan Sekretaris Desa yang berstatus PNS sebagaimana dimaksud pada ayat (3) berhak menerima Tambahan Penghasilan Berdasarkan Beban Kerja yang besarnya ditetapkan dengan Keputusan Bupati.

## BAB IV

**TUNJANGAN KEPALA DESA/PENJABAT KEPALA DESA,  
PERANGKAT DESA DAN BADAN PERMUSYAWARATAN DESA**

## Pasal 8

Tunjangan Kepala Desa/Penjabat Kepala Desa, Perangkat Desa dan Badan Permusyawaratan Desa bersumber dari ADD dan dianggarkan dalam APB Desa setiap Tahun Anggaran.

## Pasal 9

(1) Besaran Tunjangan Kepala Desa/Penjabat Kepala Desa dan Perangkat Desa sebagaimana dimaksud dalam pasal 7, diberikan setiap Bulan dengan rincian sebagai berikut:

a. Kepala Desa	Rp. 850.000
b. Sekretaris Desa	Rp. 400.000
c. Kepala Seksi	Rp. 200.000
d. Kepala Urusan	Rp. 200.000
e. Kepala Dusun	Rp. 200.000

(2) Selain Perangkat Desa sebagaimana dimaksud pada ayat (1) Staf Keuangan (Bendahara) diberikan tunjangan sebesar Rp. 750.000.

(3) Besaran tunjangan Badan Permusyawaratan Desa sebagaimana dimaksud dalam pasal 7, diberikan setiap Bulan dengan rincian sebagai berikut:

a. Ketua	Rp. 400.000
b. Anggota	Rp. 300.000

(4) Bagi Kepala Desa/Penjabat Kepala Desa dan Sekretaris Desa yang berstatus PNS berhak menerima tunjangan sebagaimana dimaksud dalam pasal 7.

## BAB V

**PERENCANAAN PEMANFAATAN DAN PENGELOLAAN**

**ALOKASI DANA DESA**

## Pasal 10

(1) Sumber Pendapatan Desa yang berasal dari APBD Pemerintah Kabupaten, terdiri dari :

- a. ADD yaitu 10% (sepuluh persen) dari Dana Perimbangan dikurangi Dana Alokasi Khusus; dan
- b. Bagi Hasil Pajak Daerah dan Retribusi Daerah yaitu 10% (Sepuluh Persen) dari Realisasi Pajak Daerah dan Retribusi Daerah (PDRD);

(2) Pemanfaatan ADD sebagaimana dimaksud pada ayat (1) huruf a, digunakan untuk:

- a. Penghasilan Tetap Kepala Desa dan Perangkat Desa, tunjangan Kepala Desa, Perangkat Desa dan BPD;



- b. Operasional Pemerintahan Desa, Lembaga Desa Lainnya; dan
- c. Pemberdayaan dan Pembangunan Desa.

(3) Tata cara pembagian dan penetapan Dana Bagi Hasil Pajak Daerah dan Retribusi Daerah yang berasal dari PDRD sebagaimana dimaksud pada ayat (1) huruf b diatas, diatur tersendiri dengan Peraturan Bupati:

Pasal 12


- (1) Pembagian dan penetapan rincian alokasi dana desa yang bersumber dari Anggaran Pendapatan Dan Belanja Daerah Kabupaten Bone Bolango Tahun 2017 tercantum pada lampiran I Peraturan Bupati ini.
- (2) Petunjuk teknis tentang mekanisme perencanaan, pemanfaatan, pengelolaan, pertanggungjawaban dan pengawasan Alokasi Dana Desa tercantum pada Lampiran II Peraturan Bupati ini.

Pasal 13

Peraturan Bupati ini mulai berlaku pada tanggal diundangkan. Agar setiap orang mengetahuinya, memerintahkan pengundangan Peraturan Bupati ini dengan penempatannya dalam Berita Daerah Kabupaten Bone Bolango.

PARAF HIERARHKIS	
WAKIL BUPATI :	
SEKDA :	
ASISTEN I :	
ASISTEN II :	
ASISTEN III :	
INSPEKTUR :	
KEPALA BKPD :	
KEPALA DPMD :	

Ditetapkan di Suwawa  
pada tanggal 20 Januari 2017  
BUPATI BONE BOLANGO,



HAMIM POU

Diundangkan di Suwawa  
pada tanggal 20 Januari 2017  
SEKRETARIS DAERAH KABUPATEN BONE BOLANGO,



Ir. Hi. ISHAK NTOMA, M.Si  
PEMBINA UTAMA MADYA  
NIP. 19641106 199103 1 005

LAMPIRAN : PERATURAN BUPATI BONE BOLANGO  
NOMOR : 5 TAHUN 2017  
TANGGAL : 20 Januari 2017  
TENTANG : TATA CARA PEMBAGIAN DAN PENETAPAN RINCIAN ALOKASI DANA  
DESA YANG BERSUMBER DARI ANGGARAN PENDAPATAN DAN  
BELANJA DAERAH KABUPATEN BONE BOLANGO TAHUN 2017

---

## PETUNJUK TEKNIS TENTANG

### TATA CARA PEMBAGIAN DAN PENETAPAN RINCIAN ALOKASI DANA DESA YANG BERSUMBER DARI ANGGARAN PENDAPATAN DAN BELANJA DAERAH KABUPATEN BONE BOLANGO TAHUN 2017

#### I. PENDAHULUAN

##### A. Latar Belakang

- a. Bahwa sesuai dengan amanah Undang-Undang Nomor 6 Tahun 2014 tentang Desa maka daerah memiliki kewenangan membuat kebijakan-kebijakan tentang Desa, terutama dalam memberikan pelayanan, peningkatan peran serta, peningkatan prakarasa, pemberdayaan masyarakat Desa yang ditujukan bagi kesejahteraan masyarakat Desa.
- b. Bahwa sesuai Undang-Undang Nomor 33 Tahun 2004 tentang Perimbangan Keuangan antara Pemerintah Pusat dan Pemerintah Daerah menegaskan bahwa keseluruhan belanja daerah diprioritaskan untuk melindungi dan meningkatkan kualitas kehidupan masyarakat dalam upaya memenuhi kewajiban daerah.
- c. Bahwa sesuai Peraturan Pemerintah Nomor 60 Tahun 2014 tentang Dana Desa yang bersumber dari Anggaran Pendapatan dan Belanja Negara, maka pendanaan penyelenggaraan urusan pemerintahan Desa berasal dari pendapatan Desa yang bersumber dari :
  - 1) pendapatan Desa;
  - 2) bagian dari dana perimbangan keuangan pusat dan daerah yang diterima oleh Daerah yang merupakan Alokasi Dana Desa ;
  - 3) bantuan keuangan dari Pemerintah, Pemerintah Provinsi dan Pemerintah Kabupaten ; dan
  - 4) hibah dan sumbangan dari pihak ketiga yang tidak mengikat.

#### II. Dasar Hukum

- a. Undang-Undang Nomor 17 Tahun 2003 tentang Keuangan Negara;
- b. Undang-Undang Nomor 33 Tahun 2004 tentang Perimbangan Keuangan antara Pemerintah Pusat dan Pemerintah Daerah;
- c. Undang-Undang Nomor 28 Tahun 2009 tentang Pajak Daerah dan Retribusi Daerah;

- d. Undang-Undang Nomor 6 Tahun 2014 tentang Desa;
- e. Undang-Undang Nomor 23 Tahun 2014 tentang Pemerintahan Daerah;
- f. Peraturan Pemerintah Nomor 43 Tahun 2014 Tentang Peraturan Pelaksanaan Undang-Undang Nomor 6 Tahun 2014 Tentang Desa.
- g. Peraturan Menteri Dalam Negeri Republik Indonesia Nomor 13 Tahun 2006 tentang Pedoman Pengelolaan Keuangan Daerah sebagaimana telah diubah beberapa kali terakhir dengan Peraturan Menteri Dalam Negeri Nomor 21 Tahun 2011.
- h. Peraturan Daerah Kabupaten Bone Bolango Nomor 12 Tahun 2016 tentang Anggaran Pendapatan dan Belanja Daerah Kabupaten Bone Bolango Tahun Anggaran 2017;
- i. Peraturan Bupati Bone Bolango Nomor 30 Tahun 2016 tentang Penjabaran Anggaran Pendapatan dan Belanja Daerah Kabupaten Bone Bolango Tahun 2017.

### III. Maksud dan Tujuan

#### A. Maksud

Alokasi Dana Desa dimaksudkan untuk membiayai program pemerintah Desa dalam melaksanakan kegiatan pemerintahan dan pemberdayaan masyarakat dan Pembangunan Desa.

#### B. Tujuan

1. meningkatkan penyelenggaraan pemerintahan Desa dalam melaksanakan pelayanan pemerintahan, pembangunan dan Sosial kemasyarakatan sesuai dengan kewenangannya;
2. meningkatkan kemampuan lembaga kemasyarakatan di Desa dalam perencanaan, pelaksanaan dan pengendalian pengembangan secara partisipatif sesuai dengan potensi Desa;
3. meningkatkan pemerataan pendapatan, kesempatan kerja dan kesempatan berusaha bagi masyarakat;
4. mendorong peningkatan swadaya gotong royong masyarakat.

### IV. PRINSIP-PRINSIP PENGELOLAAN

1. sumber pendapatan Desa dicatat dan dikelola melalui APB Desa.
2. pengelolaan keuangan Desa dilakukan menurut prinsip pengelolaan sebagaimana ketentuan perundang-undangan.
3. kegiatan yang didanai oleh ADD direncanakan, dilaksanakan dan dievaluasi secara terbuka dengan melibatkan seluruh unsur yang ada di Desa.
4. seluruh kegiatan harus dapat dipertanggungjawabkan secara administratif, teknis dan hukum.

### V. PENGALOKASIAN ADD:

#### 1. ADD

- a. ADD dialokasikan bagi Desa yang ada di Kabupaten Bone Bolango.

- b. Jumlah ADD yang diterima masing-masing Desa, sebagaimana<sup>12</sup> tersebut dalam lampiran peraturan ini, yang terdiri dari Penghasilan Tetap Kepala Desa dan Perangkat desa, Tunjangan Kepala Desa, Perangkat Desa dan BPD, Operasional Pemerintahan Desa dan BPD, Operasional Lembaga Kemasyarakatan Desa Lainnya dan Pemberdayaan Pembangunan.
- c. Operasional Lembaga Kemasyarakatan Desa Lainnya diperuntukan sebagai berikut :
- 1) LPM; dan
  - 2) PKK.
- d. Operasional petugas yang mempunyai keahlian tertentu dalam menunjang kegiatan penyelenggaraan pemerintahan desa, pelaksanaan pembangunan desa, pembinaan kemasyarakatan dan pemberdayaan masyarakat desa sesuai kebutuhan seperti :
- 1) Imam Mesjid;
  - 2) Pegawai Syara;
  - 3) PPKBD;
  - 4) Sub PPKBD; dan
  - 5) Tenaga Inseminator Peternakan di Desa.

## VI. PELAKSANAAN

### A. Pembentukan Organisasi Pelaksana

1. Tim Koordinasi dan Fasilitasi Tingkat Kabupaten terdiri dari :
  - a. Bupati Bone Bolango selaku Pembina;
  - b. Wakil Bupati Bone Bolango selaku Pembina
  - c. Sekretaris Daerah Kabupaten Bone Bolango selaku Penanggung jawab;
  - d. Asisten Bidang Pemerintahan Setda Kabupaten Bone Bolango selaku Pengarah Bidang Pemerintahan dan Hukum
  - e. Asisten Ekonomi dan Pembangunan Setda Kabupaten Bone Bolango selaku Pengarah Bidang Ekonomi Pembangunan dan Administrasi Umum
  - f. Kepala Dinas Pemberdayaan Masyarakat dan Desa Kabupaten Bone Bolango selaku Ketua Tim Koordinasi/Fasilitasi Lintas Bidang;
  - g. Kepala Bappeda Kabupaten Bone Bolango selaku Anggota;
  - h. Inspektur Daerah Kabupaten Bone Bolango selaku Anggota;
  - i. Kepala Badan Keuangan dan Pendapatan Daerah selaku Anggota;
  - j. Sekretaris pada Dinas Pemberdayaan Masyarakat dan Desa Kabupaten Bone Bolango selaku anggota;
  - k. Kepala Bidang Pemerintahan Desa pada Dinas Pemberdayaan Masyarakat dan Desa Kabupaten Bone Bolango selaku anggota.

1. Kepala Bidang Usaha Ekonomi Masyarakat pada Dinas<sup>13</sup>  
Pemberdayaan Masyarakat dan Desa Kabupaten Bone Bolango  
selaku anggota

Tugas dan fungsi:

- a. menghimpun data guna bahan penyusunan nilai persentase alokasi;
  - b. menyusun besaran ADD sesuai rumus dan variabel yang berlaku;
  - c. menyusun pedoman atau petunjuk teknis pelaksanaan ADD;
  - d. melakukan sosialisasi petunjuk teknis pengelolaan ADD;
  - e. melakukan fasilitasi pembinaan kepada tim pendamping tingkat kecamatan;
  - f. memberikan bimbingan dan fasilitasi pengelolaan pendapatan dan belanja keuangan Desa;
  - g. melakukan fasilitasi pemecahan masalah berdasarkan pengaduan masyarakat setelah dilakukan pemecahan secara berjenjang; dan
  - h. Melakukan monitoring dan evaluasi pelaksanaan ADD.
2. Tim Evaluasi APBDesa ditetapkan dengan Keputusan Camat dengan susunan keanggotaan sebagai berikut:
- a. Ketua;
  - b. Sekretaris, dan;
  - c. Anggota.

Tim Evaluasi APBDesa mempunyai tugas dan fungsi berdasarkan ketentuan sebagaimana diatur dalam Peraturan Bupati Nomor 25 Tahun 2016 tentang Pendelegasian Kewenangan Bupati dalam Evaluasi Rancangan Peraturan Desa tentang Anggaran Pendapatan dan Belanja Desa (APBDesa) dan Rancangan Peraturan Desa tentang Anggaran Pendapatan dan Belanja Desa Perubahan (APBDesa Perubahan) Kepada Camat.

Selain mempunyai tugas dan fungsi berdasarkan ketentuan sebagaimana diatur dalam Peraturan Bupati Nomor 25 Tahun 2016 Tim Evaluasi APBDesa mempunyai tugas melakukan verifikasi dokumen pengajuan pencairan Alokasi Dana Desa.

3. Pelaksana Teknis Pengelolaan Keuangan Desa atau disingkat (PTPKD) Tim ditetapkan dengan Keputusan Kepala Desa dengan susunan keanggotaan sebagai berikut:
- a. Sekretaris Desa;
  - b. Kepala Seksi/Kepala Urusan;
  - c. Bendahara;

Tugas dan Fungsi :

- a. Sekretaris Desa bertindak selaku koordinator pelaksana teknis pengelolaan keuangan desa mempunyai tugas :

1. menyusun dan melaksanakan Kebijakan Pengelolaan APBDesa;
  2. menyusun Rancangan Peraturan Desa tentang APBDesa, perubahan APBDesa dan pertanggung jawaban pelaksanaan APBDesa;
  3. melakukan pengendalian terhadap pelaksanaan kegiatan yang telah ditetapkan dalam APBDesa;
  4. menyusun pelaporan dan pertanggungjawaban pelaksanaan APBDesa; dan
  5. melakukan verifikasi terhadap bukti-bukti penerimaan dan pengeluaran APBDesa.
- b. Kepala Seksi/Kepala Urusan bertindak sebagai pelaksana kegiatan sesuai dengan bidangnya mempunyai tugas :
1. menyusun rencana pelaksanaan kegiatan yang menjadi tanggung jawabnya;
  2. melaksanakan kegiatan dan/atau bersama Lembaga Kemasyarakatan Desa yang telah ditetapkan di dalam APBDesa;
  3. melakukan tindakan pengeluaran yang menyebabkan atas beban anggaran belanja kegiatan;
  4. mengendalikan pelaksanaan kegiatan;
  5. melaporkan perkembangan pelaksanaan kegiatan kepada Kepala Desa; dan
  6. menyiapkan dokumen anggaran atas beban pengeluaran pelaksanaan kegiatan.
- c. Bendahara sebagaimana dimaksud mempunyai tugas menerima, menyimpan, menyetorkan/membayar, menatausahakan dan mempertanggungjawabkan penerimaan pendapatan desa dan pengeluaran pendapatan desa dalam rangka pelaksanaan APBDesa.

## B. Pengelolaan ADD.

### 1. Sasaran Penggunaan ADD

#### a. Penggunaan ADD di manfaatkan sebagai berikut :

- 1) Biaya Penghasilan Tetap Kepala Desa dan Perangkat Desa;
- 2) Biaya Tunjangan Kepala Desa, Perangkat Desa dan BPD;
- 3) Biaya Operasional BPD dan Lembaga Lainnya;
- 4) Biaya Operasional petugas yang mempunyai keahlian tertentu dalam menunjang kegiatan penyelenggaraan pemerintahan desa, pelaksanaan pembangunan desa, pembinaan kemasyarakatan dan pemberdayaan masyarakat desa
- 5) Biaya Operasional Pemerintah Desa dan Pemberdayaan Pembangunan, dipergunakan untuk kegiatan antara lain:
  - a) Biaya rapat dan atau musyawarah di Desa;

- b) Alat tulis kantor yang digunakan untuk mendukung penyelenggaraan administrasi Pemerintah Desa;
  - c) Biaya Perjalanan Dinas Dalam dan Luar Daerah Pemerintah Desa dan Lembaga Desa;
  - d) Biaya penyediaan data Desa, antara lain penyusunan profil Desa;
  - e) Biaya rekening listrik dan air;
  - f) Biaya pengadaan pakaian dinas aparat Desa;
  - g) Biaya Jasa media informasi Desa;
  - h) Biaya pengadaan perlengkapan kantor desa;
  - i) Biaya pendidikan dan peningkatan Sumber Daya Aparat Pemerintah Desa;
  - j) Biaya pelatihan peningkatan kapasitas pemerintahan desa dan masyarakat;
  - k) Biaya Keikutsertaan Program Asuransi;
  - l) Biaya Tambahan Penghasilan Pegawai Negeri Sipil bagi Kepala Desa dan Sekretaris Desa yang berstatus Pegawai Negeri Sipil;
  - m) Biaya Kompensasi penghargaan jasa aparat desa;
  - n) Biaya Penjaringan dan Penyaringan Calon Perangkat Desa;
  - o) Biaya Kegiatan Pemilihan Kepala Desa (disesuaikan dengan masa periode); dan
  - p) Biaya operasional pemerintahan Desa lainnya.
- b. Jumlah ADD yang diterima oleh masing-masing Desa digunakan untuk pembiayaan kegiatan penyelenggaraan pemerintahan desa dibidang pemberdayaan dan pembangunan infrastruktur serta penyediaan sarana dan prasarana Desa.
- Kegiatan dimaksud antara lain :
- a) pembangunan/perbaikan Kantor Desa;
  - b) biaya untuk pengadaan kendaraan dinas/operasional pemerintah desa.
  - c) kegiatan lainnya yang dianggap penting serta mendesak dibutuhkan pemerintah Desa dan masyarakat yang disepakati melalui musyawarah Desa dan selanjutnya ditetapkan dalam APB Desa.
- c. Besaran pemberian kompensasi penghargaan atas jasa Aparat Desa sebagai berikut
1. masa kerja diatas dari 5 tahun sebesar Rp. 2.500.000,- (dua juta lima ratus ribu rupiah).
  2. masa kerja dibawah dari 5 tahun sebesar Rp. 1.500.000,- (satu juta lima ratus ribu rupiah).

- d. Besaran biaya penyelenggaran dan pelaksanaan Pilkades (khusus desa yang melaksanakan Pilkades) sebesar Rp. 2.000.000,- (dua juta rupiah).
- e. Besaran operasional tim seleksi Perangkat Desa dengan rincian sebagai berikut :
  - 1. Honorarium :
    - Ketua : Rp. 250.000
    - Sekretaris : Rp. 200.000
    - Anggota : Rp. 200.000
  - 2. Operasional kegiatan sebesar Rp. 350.000,-

### 3. Tahap Persiapan

- a. ADD dianggarkan pada Badan Keuangan dan Pendapatan Daerah Kabupaten Bone Bolango.
- b. Masing-masing Desa membuka rekening Desa pada Bank Pemegang Kas Daerah.
- c. Pemerintah Desa membentuk dan menetapkan Pelaksana Teknis Pengelolaan Keuangan Desa (PTPKD) dengan Keputusan Kepala Desa.
- d. PTPKD mengajukan Rencana Penggunaan Dana (RPD) yang didukung dengan rincian penggunaan dana dari masing-masing kegiatan yang telah dijabarkan pada APBDes.
- e. RPD sebagaimana dimaksud pada huruf d, disampaikan kepada Tim Evaluasi untuk dilakukan verifikasi/penelitian kesesuaian pengajuan dengan APBDes dan RKPDes.
- f. Hasil verifikasi/penelitian dibuatkan berita acara oleh Tim Evaluasi yang isinya memuat dan menerangkan kesesuaian/kelengkapan administrasi yang dibutuhkan telah dipenuhi atau belum dipenuhi.
- g. Verifikasi tersebut meliputi :
  - 1. RPJMDes dan RKPDes
  - 2. Rancangan Perdes APBDes
  - 3. Perdes APBDes
  - 4. Proposal Pengajuan Pencairan Dana
  - 5. Laporan Realisasi Penggunaan Anggaran Sebelumnya
  - 6. Rencana Penggunaan Dana (RPD)
  - 7. Rencana Anggaran Biaya (RAB)
  - 8. Berita Acara Penetapan APBDes
  - 9. Keputusan Kepala Desa tentang Perangkat Desa dan Lembaga pemerintahan lainnya.



- 17
- h. Berdasarkan hasil Verifikasi tim Evaluasi, Camat mengeluarkan rekomendasi persetujuan pencairan ADD yang diajukan oleh Kepala Desa;
  - i. Petunjuk teknis penyaluran Alokasi dana Desa dari Pemerintah Daerah kepada Pemerintah Desa diatur lebih lanjut dengan Peraturan Bupati.

C. Pengelolaan penghasilan Tetap dan Tunjangan Operasional Lembaga Lainnya, Pemberdayaan dan Pembangunan.

1) Sasaran Penggunaan

(terlampir)

2) Pertanggungjawaban Pengelolaan Dana.

- a. Bendahara Desa wajib membukukan pendapatan dan pengeluaran dana yang dikelolanya dengan membuat Surat Pertanggungjawaban (SPJ) penggunaan dana yang berpedoman pada ketentuan perundang-undangan.
- b. Pemeriksaan atau audit atas penggunaan dana dilakukan satuan kerja yang secara fungsional membidangi pengawasan baik pemeriksaan reguler maupun pemeriksaan khusus.

3) Satuan Kerja Pengelola

Pengelolaan ADD dikoordinasikan oleh Dinas Pemberdayaan Masyarakat dan Desa dengan Satuan Kerja terkait.

VII. PENGAWASAN

1. Pengawasan dan pemeriksaan terhadap pengelolaan ADD, dilakukan oleh satuan kerja yang secara fungsional membidangi pengawasan.
2. Pengawasan oleh BPD dan masyarakat dilakukan sesuai dengan ketentuan Peraturan Perundang-undangan yang berlaku.
3. Jika terjadi penyimpangan atau penyalahgunaan ADD, maka penyelesaiannya secara berjenjang, mulai dari tingkat Desa baik oleh Kepala Desa maupun oleh BPD selanjutnya bila tidak dapat diselesaikan maka dilakukan penyelesaian oleh Tim Fasilitasi Tingkat Kecamatan maupun Tingkat Kabupaten.
4. Beberapa indikator yang dapat diberlakukan dalam menilai keberhasilan pengelolaan dan penggunaan ADD, yaitu :
  - a. Pengelolaan
    - 1) meningkatnya pengetahuan masyarakat tentang adanya ADD;
    - 2) meningkatnya partisipasi masyarakat dalam Musyawarah Perencanaan Pembangunan Desa;
    - 3) meningkatnya pengetahuan masyarakat tentang pertanggungjawaban penggunaan ADD.
  - b. Penggunaan

- 1) kegiatan yang didanai sesuai dengan yang telah direncanakan dalam APB Desa atau Rencana Kerja dan Anggaran;
- 2) daya serap (realisasi) keuangan sesuai dengan yang ditargetkan;
- 3) tingkat penyerapan tenaga kerja yang tinggi;
- 4) besarnya jumlah penerima manfaat (terutama dari kelompok miskin);
- 5) tingginya kontribusi dan swadaya masyarakat dalam mendukung penggunaan ADD;
- 6) terjadi peningkatan Pendapatan Asli Desa;
- 7) mampu bersinergi dengan program-program pemerintah yang ada di Desa tersebut.









**VIII. PENGHARGAAN DAN SANKSI**

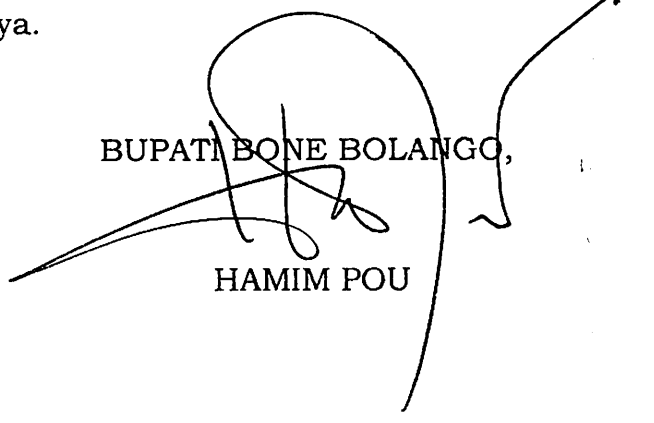
Dalam rangka pembinaan ADD perlu dilakukan pengamatan oleh Tim Fasilitasi Kabupaten :

1. bagi Desa yang dalam pelaksanaan ADD yang berprestasi sesuai hasil evaluasi di lapangan diberikan penghargaan berupa piagam dan penghargaan yang diperhitungkan dengan perhitungan ADD tahun berikutnya;
2. bagi Desa yang penggunaan ADD yang tidak sesuai dengan ketentuan akan diberikan sanksi berupa teguran dari Bupati dan akan dipertimbangkan pemberian ADD tahun berikutnya;
3. Kriteria untuk penetapan pemberian penghargaan dan pengenaan sanksi dirumuskan oleh Tim Fasilitasi Kabupaten.

**IX. PENUTUP**

Demikian petunjuk teknis pengelolaan Alokasi Dana Desa Pemerintah Daerah Kabupaten Bone Bolango kepada Pemerintah Desa Tahun Anggaran 2017 sebagai pedoman dalam pelaksanaannya.

PARAF HIERARHKIS	
WAKIL BUPATI	: 
SEKDA	: 
ASISTEN I	: 
ASISTEN II	: 
ASISTEN III	: 
INSPEKTUR	: 
KEPALA BKPD	: 
KEPALA DPMPD:	

  
 BUPATI BONE BOLANGO,  
 HAMIM POU







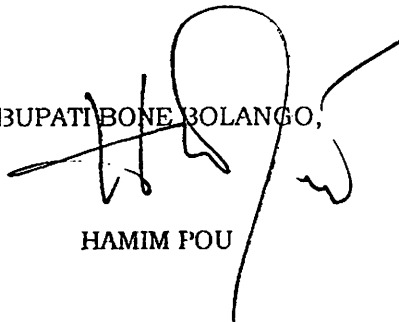
<b>XVII</b>	<b>KECAMATAN BULAWA</b>																		
147	MAMUNGA	271,157,204	441	0.003	0.001	58	0.003	0.001	18.14	0.019	0.001	47.02	0.007	0.002	0.005	25,530,089.800	296,737,000		296,787,000
148	AIDUNDU BARAT	271,157,204	486	0.003	0.001	118	0.005	0.002	11.29	0.016	0.001	46.67	0.007	0.002	0.005	25,530,089.800	296,737,000		296,787,000
149	POPUYA	271,157,204	577	0.004	0.001	60	0.003	0.001	4.32	0.012	0.000	39.37	0.006	0.002	0.004	20,424,071.840	291,631,000		291,681,000
150	AIDUNDU	271,157,204	896	0.006	0.002	73	0.003	0.001	19.34	0.010	0.001	29.63	0.005	0.001	0.009	45,954,161.640	317,211,000		317,211,000
151	UKIT HIAU	271,157,204	332	0.002	0.001	160	0.007	0.003	19.87	0.010	0.001	49.65	0.008	0.002	0.006	30,636,107.760	301,833,000		301,893,000
152	MAMUNGA TIMUR	271,157,204	820	0.006	0.001	145	0.006	0.002	19.01	0.010	0.001	47.71	0.007	0.002	0.007	35,742,125.720	306,939,000		306,999,000
153	UNGGILATA	271,157,204	687	0.005	0.001	81	0.004	0.001	6.66	0.013	0.000	37.86	0.006	0.002	0.005	25,530,089.800	296,737,000		296,787,000
154	INOMOTIGA	271,157,204	585	0.004	0.001	148	0.007	0.002	10.37	0.015	0.001	45.55	0.007	0.002	0.006	30,636,107.760	301,833,000		301,893,000
155	ATO	271,157,204	326	0.002	0.001	99	0.004	0.002	10.37	0.015	0.001	46.70	0.007	0.002	0.005	25,530,089.800	296,737,000		296,787,000
<b>XVIII</b>	<b>KECAMATAN PINOGU</b>																		
156	INO	271,157,204	532	0.004	0.001	148	0.007	0.002	5.64	0.013	0.000	51.63	0.008	0.002	0.009	45,954,059.640	317,211,000		317,211,000
157	ANGIO	271,157,204	272	0.002	0.000	141	0.006	0.002	104.02	0.013	0.005	63.50	0.010	0.003	0.011	56,166,197.560	327,473,620	600,008,980	927,482,600
158	ATARAN HIAU	271,157,204	435	0.003	0.001	107	0.005	0.002	80.52	0.011	0.004	60.18	0.009	0.003	0.009	45,954,161.640	317,211,000		317,211,000
159	INO FERMAI	271,157,204	390	0.003	0.001	96	0.004	0.002	71.43	0.016	0.004	66.12	0.010	0.003	0.009	45,954,161.640	317,211,000		317,211,000
160	ILONGBILA	271,157,204	373	0.003	0.001	57	0.003	0.001	39.10	0.010	0.002	58.33	0.009	0.003	0.006	30,636,107.760	301,833,000		301,893,000
<b>Total</b>		<b>43,401,152,660</b>	<b>139,669</b>	<b>1.000</b>	<b>0.250</b>	<b>22,108</b>	<b>1.000</b>	<b>0.350</b>	<b>1,980</b>	<b>1.000</b>	<b>0.160</b>	<b>6,444</b>	<b>1.000</b>	<b>0.300</b>	<b>1.000</b>	<b>5,106,017,960</b>	<b>48,507,170,620</b>	<b>2,553,008,980</b>	<b>51,060,179,600</b>

Kontrol Perhitungan	
Pagu Dana: Desa Kabupaten X	51,060,179,600
Pagu Alokasi Dasar (85%)	43,401,152,660
Pagu Bagian Formula (10%)	5,106,017,960
Pagu Afirmatif (5%)	2,553,008,980
Jumlah Desa	160

Beban	
JP	25%
AK	35%
LA	10%
IKG	30%

PARAF HIERARKIS	
WA HL BUPATI :	
SEK DA :	
ASISTEN I :	
ASISTEN II :	
ASISTEN III :	
KAJIAN BKPD :	
KAJIAN DFMD :	

BUPATI BONE BOLANGO,



HAMIM POU

LAMPIRAN II PERATURAN BUPATI BONE BOLANGO

NOMOR : 5 TAHUN 2017

TANGGAL : 20 Januari 2017

TENTANG : TATA CARA PEMBAGIAN DAN PENETAPAN RINCIAN ALOKASI DANA DESA YANG BERSUMBER DARI ANGGARAN PENDAPATAN DAN BELANJA DAERAH KABUPATEN BONE BOLANGO TAHUN 2017

A. Jumlah Besaran ADD dan Bantuan Keuangan Perdesa

NO	KECAMATAN	DESA	URAIAN				TOTAL ADD PER - DESA	ADD AFIRMATIF	TOTAL	
			SILTAP	TUNJANGAN	OPS. LEMBAGA LAINNYA	OPERASIONAL PEM DESA & PEMBERDAYAAN PEMBANGUNAN				
(1)	(2)	(3)	(4)	(5)	(6)	(7)=(8)-(6)-(5)-(4)	(8)	(9)	(10)=(8)+(9)	
1	SUWAWA	Desa Huluduotamo	124,800,000	60,000,000	16,200,000	90,681,000	291,681,000		291,681,000	
		Desa Bube	96,000,000	57,600,000	16,200,000	116,775,000	286,575,000		286,575,000	
		Desa Boludawa	96,000,000	76,800,000	16,200,000	138,423,000	327,423,000		327,423,000	
		Desa Tingkohubu	108,000,000	60,000,000	16,200,000	117,693,000	301,893,000		301,893,000	
		Desa Uianta	124,800,000	60,000,000	16,200,000	100,893,000	301,893,000		301,893,000	
		Desa Tinelo	124,800,000	60,000,000	16,200,000	111,105,000	312,105,000		312,105,000	
		Desa Bubeya	124,800,000	60,000,000	16,200,000	100,893,000	301,893,000		301,893,000	
		Desa Bube Baru	124,800,000	60,000,000	16,200,000	100,893,000	301,893,000		301,893,000	
		Desa Tingkohubu Timur	124,800,000	60,000,000	16,200,000	90,681,000	291,681,000		291,681,000	
		Desa Helumo	124,800,000	60,000,000	16,200,000	90,681,000	291,681,000		291,681,000	
		<b>JUMLAH</b>		<b>1,173,600,000</b>	<b>614,400,000</b>	<b>162,000,000</b>	<b>1,058,718,000</b>	<b>3,008,718,000</b>		<b>3,008,718,000</b>
		2	SUWAWA SELATAN	Desa Molintogupo	136,800,000	62,400,000	16,200,000	106,917,000	322,317,000	
Desa Libungo	124,800,000			60,000,000	16,200,000	100,893,000	301,893,000		301,893,000	
Desa Bulontala	124,800,000			60,000,000	16,200,000	100,893,000	301,893,000		301,893,000	
Desa Bonedaa	136,800,000			62,400,000	16,200,000	91,599,000	306,999,000		306,999,000	
Desa Bondawuna	142,800,000			62,250,000	16,200,000	90,855,000	312,105,000		312,105,000	
Desa Bulontala Timur	124,800,000			60,000,000	16,200,000	105,999,000	306,999,000		306,999,000	
Desa Pancuran	124,800,000			60,000,000	16,200,000	95,787,000	296,787,000		296,787,000	
Desa Bondaraya	124,800,000			60,000,000	16,200,000	100,893,000	301,893,000		301,893,000	
<b>JUMLAH</b>				<b>1,040,400,000</b>	<b>487,050,000</b>	<b>129,600,000</b>	<b>793,836,000</b>	<b>2,450,886,000</b>		<b>2,450,886,000</b>
3	SUWAWA TIMUR			Desa Dumbaya Bulan	108,000,000	60,000,000	16,200,000	122,799,000	306,999,000	
		Desa Tilangobula	108,000,000	60,000,000	16,200,000	122,799,000	306,999,000		306,999,000	
		Desa Tulabolo	124,800,000	60,000,000	16,200,000	100,893,000	301,893,000		301,893,000	
		Desa Tulabolo Timur	124,800,000	60,000,000	16,200,000	116,211,000	317,211,000	488,250,000	805,461,000	
		Desa Poduwoma	124,800,000	60,000,000	16,200,000	90,681,000	291,681,000		291,681,000	
		Desa Panggulo	124,800,000	60,000,000	16,200,000	90,681,000	291,681,000		291,681,000	
		Desa Tulabolo Barat	124,800,000	60,000,000	16,200,000	90,681,000	291,681,000		291,681,000	
		Desa Pangl	136,800,000	62,400,000	16,200,000	76,281,000	291,681,000		291,681,000	
		Desa Tinemba	112,800,000	62,400,000	16,200,000	100,281,000	291,681,000		291,681,000	
		<b>JUMLAH</b>		<b>1,089,600,000</b>	<b>544,800,000</b>	<b>145,800,000</b>	<b>911,307,000</b>	<b>2,691,507,000</b>		<b>3,179,757,000</b>

NO	KECAMATAN	DESA	URAIAN						TOTAL ADD PER - DESA	ADD AFIRMATIF	TOTAL
			SILTAP	TUNJANGAN	OPS. LEMBAGA LAINNYA	OPERASIONAL PEM DESA & PEMBERDAYAAN PEMBANGUNAN					
4	SUWAWA TENGAH										
		Desa Duano	132,000,000	64,800,000	16,200,000	99,105,000	312,105,000	312,105,000	312,105,000	312,105,000	
		Desa Alale	120,000,000	62,400,000	16,200,000	98,187,000	296,787,000	296,787,000	296,787,000	296,787,000	
		Desa Tolomato	108,000,000	60,000,000	16,200,000	102,375,000	286,575,000	286,575,000	286,575,000	286,575,000	
		Desa Lompoto	120,000,000	62,400,000	16,200,000	98,187,000	296,787,000	296,787,000	296,787,000	296,787,000	
		Desa Lombongo	136,800,000	62,400,000	16,200,000	86,493,000	301,893,000	301,893,000	301,893,000	301,893,000	
		Desa Tapadaa	124,800,000	60,000,000	16,200,000	100,893,000	301,893,000	301,893,000	301,893,000	301,893,000	
		JUMLAH	741,600,000	372,000,000	97,200,000	585,240,000	1,796,040,000	1,796,040,000	1,796,040,000	1,796,040,000	
		Desa Dutohe	124,800,000	60,000,000	16,200,000	95,787,000	296,787,000	296,787,000	296,787,000	296,787,000	
		Desa Tanggilingo	124,800,000	60,000,000	16,200,000	105,999,000	306,999,000	306,999,000	306,999,000	306,999,000	
5	KABILA	Desa Poowo	108,000,000	60,000,000	16,200,000	117,693,000	301,893,000	301,893,000	301,893,000	301,893,000	
		Desa Poowo Barat	124,800,000	60,000,000	16,200,000	95,787,000	296,787,000	296,787,000	296,787,000	296,787,000	
		Desa Toto Selatan	124,800,000	60,000,000	16,200,000	100,893,000	301,893,000	301,893,000	301,893,000	301,893,000	
		Desa Talango	124,800,000	60,000,000	16,200,000	95,787,000	296,787,000	296,787,000	296,787,000	296,787,000	
		Desa Dutohe Barat	136,800,000	62,400,000	16,200,000	91,599,000	306,999,000	306,999,000	306,999,000	306,999,000	
		JUMLAH	868,800,000	422,400,000	113,400,000	703,545,000	2,108,145,000	2,108,145,000	2,108,145,000	2,108,145,000	
		Desa Bongolme	136,800,000	76,800,000	16,200,000	97,623,000	327,423,000	327,423,000	327,423,000	327,423,000	
		Desa Bongopih	132,000,000	64,800,000	16,200,000	99,105,000	312,105,000	312,105,000	312,105,000	312,105,000	
		Desa Iteheluma	136,800,000	62,400,000	16,200,000	81,387,000	296,787,000	296,787,000	296,787,000	296,787,000	
		Desa Meutong	124,800,000	60,000,000	16,200,000	95,787,000	296,787,000	296,787,000	296,787,000	296,787,000	
Desa Toto Utara	120,000,000	69,600,000	16,200,000	101,199,000	306,999,000	306,999,000	306,999,000	306,999,000			
Desa Motilango	136,800,000	62,400,000	16,200,000	96,705,000	312,105,000	312,105,000	312,105,000	312,105,000			
6	TILONGKABILA	Desa Tamboo	136,800,000	62,400,000	16,200,000	81,387,000	296,787,000	296,787,000	296,787,000	296,787,000	
		Desa Lonuo	124,800,000	60,000,000	16,200,000	100,893,000	301,893,000	301,893,000	301,893,000	301,893,000	
		Desa Tunggulo	136,800,000	62,400,000	16,200,000	96,705,000	312,105,000	312,105,000	312,105,000	312,105,000	
		Desa Butu	124,800,000	60,000,000	16,200,000	100,893,000	301,893,000	301,893,000	301,893,000	301,893,000	
		Desa Parmata	136,800,000	62,400,000	16,200,000	86,493,000	301,893,000	301,893,000	301,893,000	301,893,000	
		Desa Tunggulo Selatan	108,000,000	60,000,000	16,200,000	107,481,000	291,681,000	291,681,000	291,681,000	291,681,000	
		Desa Bongohulawa	136,800,000	62,400,000	16,200,000	91,599,000	306,999,000	306,999,000	306,999,000	306,999,000	
		Desa Berlian	124,800,000	60,000,000	16,200,000	90,681,000	291,681,000	291,681,000	291,681,000	291,681,000	
		JUMLAH	1,816,800,000	885,600,000	226,800,000	1,327,938,000	4,257,138,000	4,257,138,000	4,257,138,000	4,257,138,000	



NO	KECAMATAN	DESA	URAIAN						TOTAL ADD PER - DESA	ADD AFIRMATIF	TOTAL
			SILTAP	TUNJANGAN	OPS. LEMBAGA LAINNYA	OPERASIONAL PEM DESA & PEMBERDAYAAN PEMBANGUNAN	TOTAL ADD PER - DESA	ADD AFIRMATIF			
7	TAPA	Desa Talumopatu	136,800,000	62,400,000	16,200,000	86,493,000	301,893,000		301,893,000		301,893,000
		Desa Dunggala	124,800,000	60,000,000	16,200,000	111,105,000	312,105,000		312,105,000		312,105,000
		Desa Lange	108,000,000	60,000,000	16,200,000	127,905,000	312,105,000		312,105,000		312,105,000
		Desa Talulobutu	136,800,000	62,400,000	16,200,000	81,387,000	296,787,000		296,787,000		296,787,000
		Desa Talulobutu selatan	118,800,000	60,000,000	16,200,000	96,681,000	291,681,000		291,681,000		291,681,000
		Desa Kramat	124,800,000	60,000,000	16,200,000	95,787,000	296,787,000		296,787,000		296,787,000
		Desa Meranti	148,800,000	64,800,000	16,200,000	72,093,000	301,893,000		301,893,000		301,893,000
		JUMLAH	898,800,000	429,600,000	113,400,000	671,451,000	2,113,251,000		2,113,251,000		2,113,251,000
		Desa Boldu	124,800,000	60,000,000	16,200,000	95,787,000	296,787,000		296,787,000		296,787,000
		Desa Bandungan	108,000,000	60,000,000	16,200,000	117,693,000	301,893,000		301,893,000		301,893,000
		Desa Tupa	120,000,000	62,400,000	16,200,000	108,999,000	306,999,000		306,999,000		306,999,000
Desa Tulo'a	136,800,000	62,400,000	16,200,000	91,599,000	306,999,000		306,999,000		306,999,000		
Desa Longalo	136,800,000	62,400,000	16,200,000	86,493,000	301,893,000		301,893,000		301,893,000		
Desa Binuo	124,800,000	60,000,000	16,200,000	95,787,000	296,787,000		296,787,000		296,787,000		
Desa Suka Damal	118,800,000	60,000,000	16,200,000	111,999,000	306,999,000		306,999,000		306,999,000		
Desa Kopi	124,800,000	60,000,000	16,200,000	90,681,000	291,681,000		291,681,000		291,681,000		
Desa Lomaya	120,000,000	62,400,000	16,200,000	103,293,000	301,893,000		301,893,000		301,893,000		
JUMLAH	1,114,800,000	549,600,000	145,800,000	801,731,000	2,711,931,000		2,711,931,000		2,711,931,000		
9	BULANGO SELATAN	Desa Ayula Selatan	136,800,000	62,400,000	16,200,000	86,493,000	301,893,000		301,893,000		301,893,000
		Desa Ayula Utara	120,000,000	62,400,000	16,200,000	113,505,000	312,105,000		312,105,000		312,105,000
		Desa Huntu Selatan	118,800,000	60,000,000	16,200,000	111,999,000	306,999,000		306,999,000		306,999,000
		Desa Huntu Utara	118,800,000	60,000,000	16,200,000	111,999,000	306,999,000		306,999,000		306,999,000
		Desa Ayula Tilango	124,800,000	60,000,000	16,200,000	105,999,000	306,999,000		306,999,000		306,999,000
		Desa Ayula Timur	112,800,000	57,600,000	16,200,000	110,187,000	296,787,000		296,787,000		296,787,000
		Desa Lamahu	100,800,000	60,000,000	16,200,000	140,211,000	317,211,000		317,211,000		317,211,000
		Desa Huntu Barat	124,800,000	60,000,000	16,200,000	111,105,000	312,105,000		312,105,000		312,105,000
		Desa Tinelo Ayula	124,800,000	60,000,000	16,200,000	95,787,000	296,787,000		296,787,000		296,787,000
		Desa Sejahtera	124,800,000	60,000,000	16,200,000	105,999,000	306,999,000		306,999,000		306,999,000
		JUMLAH	1,207,200,000	602,400,000	162,000,000	1,093,284,000	3,064,884,000		3,064,884,000		3,064,884,000
10	BULANGO ULU	Desa Mongilio	120,000,000	62,400,000	16,200,000	103,293,000	301,893,000		301,893,000		301,893,000
		Desa Mongilio Utara	124,800,000	60,000,000	16,200,000	100,893,000	301,893,000	488,250,000	488,250,000	790,143,000	
		Desa Owata	124,800,000	60,000,000	16,200,000	100,893,000	301,893,000		301,893,000		301,893,000
		Desa Pilolahaya	124,800,000	60,000,000	16,200,000	100,893,000	301,893,000		301,893,000		301,893,000
		Desa Ijomata	124,800,000	60,000,000	16,200,000	100,893,000	301,893,000		301,893,000		301,893,000
		Desa Suka Makmur	124,800,000	60,000,000	16,200,000	100,893,000	301,893,000		301,893,000		301,893,000
		JUMLAH	744,000,000	362,400,000	97,200,000	607,758,000	1,811,358,000		1,811,358,000		2,787,856,000

NO	KECAMATAN	DESA	URAIAN					TOTAL ADD PER - DESA	ADD AFIRMATIF	TOTAL
			SILTAP	TUNJANGAN	OPS. LEMBAGA LAINNYA	OPERASIONAL PEM DESA & PEMBERDAYAAN PEMBANGUNAN				
11	BOTUPINGGE	Desa Timbuolo	136,800,000	62,400,000	16,200,000	76,281,000	291,681,000		291,681,000	
		Desa Luwohu	108,000,000	60,000,000	16,200,000	102,375,000	286,575,000		286,575,000	
		Desa Buata	124,800,000	60,000,000	16,200,000	90,681,000	291,681,000		291,681,000	
		Desa Panggulio	124,800,000	60,000,000	16,200,000	95,787,000	296,787,000		296,787,000	
		Desa Timbuolo Timur	130,800,000	62,400,000	16,200,000	87,387,000	296,787,000		296,787,000	
		Desa Tanah Putih	118,800,000	60,000,000	16,200,000	96,681,000	291,681,000		291,681,000	
		Desa Panggulio Barat	124,800,000	60,000,000	16,200,000	85,575,000	286,575,000		286,575,000	
		Desa Timbuolo Tengah	160,800,000	67,200,000	16,200,000	87,905,000	312,105,000		312,105,000	
		Desa Sukma	124,800,000	60,000,000	16,200,000	85,575,000	286,575,000		286,575,000	
		JUMLAH	1,154,400,000	552,000,000	145,800,000	788,247,000	2,640,447,000		2,640,447,000	
		12	KABILA BONE	Desa Huangobotu	136,800,000	69,600,000	16,200,000	99,717,000	322,317,000	
Desa Botubarani	124,800,000			60,000,000	16,200,000	100,893,000	301,893,000		301,893,000	
Desa Bluang	136,800,000			62,400,000	16,200,000	91,598,000	306,999,000		306,999,000	
Desa Medelomo	124,800,000			60,000,000	16,200,000	111,105,000	312,105,000		312,105,000	
Desa Betunuo	136,800,000			62,400,000	16,200,000	101,811,000	317,211,000		317,211,000	
Desa Molutabu	136,800,000			62,400,000	16,200,000	112,023,000	327,423,000		327,423,000	
Desa Oluhuta	112,800,000			62,400,000	16,200,000	146,235,000	337,635,000		337,635,000	
Desa Oiele	136,800,000			62,400,000	16,200,000	117,129,000	332,529,000		332,529,000	
Desa Bintahe	136,800,000			62,400,000	16,200,000	86,493,000	301,893,000		301,893,000	
JUMLAH	1,183,200,000			564,000,000	145,800,000	967,005,000	2,860,005,000		2,860,005,000	
13	BONE PANTAI			Desa Blungala	168,600,000	76,800,000	16,200,000	91,353,000	352,953,000	
		Desa Blungala Utara	124,800,000	60,000,000	16,200,000	105,999,000	306,999,000		306,999,000	
		Desa Tlu	120,000,000	62,400,000	16,200,000	108,399,000	306,999,000		306,999,000	
		Desa Tamboo	124,800,000	60,000,000	16,200,000	95,787,000	296,787,000		296,787,000	
		Desa Toloto	120,000,000	62,400,000	16,200,000	98,187,000	296,787,000		296,787,000	
		Desa Tongo	108,000,000	60,000,000	16,200,000	127,999,000	306,999,000		306,999,000	
		Desa Lembah Hijau	136,800,000	62,400,000	16,200,000	81,387,000	296,787,000		296,787,000	
		Desa Tunas Jaya	124,800,000	60,000,000	16,200,000	100,893,000	301,893,000		301,893,000	
		Desa Batu Hijau	124,800,000	60,000,000	16,200,000	100,893,000	301,893,000		301,893,000	
		Desa Kamiri	120,000,000	60,000,000	16,200,000	108,399,000	306,999,000		306,999,000	
		Desa Uabanga	124,800,000	62,400,000	16,200,000	100,893,000	301,893,000		301,893,000	
Desa Ombulo Hijau	136,800,000	62,400,000	16,200,000	86,493,000	301,893,000		301,893,000			
Desa Pelita Hijau	136,800,000	62,400,000	16,200,000	86,493,000	301,893,000		301,893,000			
JUMLAH	1,671,000,000	811,200,000	210,600,000	1,293,081,000	3,985,881,000		3,985,881,000			
14	BULAWA	Desa Kaldundu	160,800,000	67,200,000	16,200,000	73,011,000	317,211,000		317,211,000	
		Desa Kaldundu Barat	136,800,000	62,400,000	16,200,000	81,387,000	296,787,000		296,787,000	
		Desa Mopuya	136,800,000	62,400,000	16,200,000	76,281,000	291,681,000		291,681,000	
		Desa Mamungaa	136,800,000	62,400,000	16,200,000	81,387,000	296,787,000		296,787,000	
		Desa Mamungaa Timur	148,800,000	64,000,000	16,200,000	77,199,000	306,999,000		306,999,000	
		Desa Bukit Hijau	136,800,000	62,400,000	16,200,000	86,493,000	301,893,000		301,893,000	
		Pinomontiga	136,800,000	62,400,000	16,200,000	86,493,000	301,893,000		301,893,000	
		Dungglata	136,800,000	62,400,000	16,200,000	81,387,000	296,787,000		296,787,000	
		Desa Pavo	136,800,000	62,400,000	16,200,000	81,387,000	296,787,000		296,787,000	
		JUMLAH	1,267,200,000	566,800,000	145,800,000	725,025,000	2,706,825,000		2,706,825,000	

NO	KECAMATAN	DESA	URAIAN					TOTAL ADD PER - DESA	ADD AFIRMATIF	TOTAL	
			SILTAP	TUNJANGAN	OPS. LEMBAGA LAINNYA	OPERASIONAL PEM DESA & PEMBERDAYAAN PEMBANGUNAN					
15	BONE RAYA	Desa Tombuliako	124,800,000	60,000,000	16,200,000	90,681,000	291,681,000		291,681,000		
		Desa Mootayu	124,800,000	60,000,000	16,200,000	90,681,000	291,681,000		291,681,000		
		Desa Inomata	108,000,000	60,000,000	16,200,000	122,799,000	306,999,000		306,999,000		
		Desa Moothelo	124,800,000	60,000,000	16,200,000	95,787,000	296,787,000		296,787,000		
		Desa Laut Biru	124,800,000	60,000,000	16,200,000	95,787,000	296,787,000		296,787,000		
		Desa Mopopiya	124,800,000	60,000,000	16,200,000	95,787,000	296,787,000		296,787,000		
		Desa Alb	124,800,000	60,000,000	16,200,000	100,893,000	301,893,000		301,893,000		
		Desa Felita Jaya	124,800,000	60,000,000	16,200,000	105,999,000	306,999,000		306,999,000		
		Desa Bunga	124,800,000	60,000,000	16,200,000	95,787,000	296,787,000		296,787,000		
		Desa Mootawa	124,800,000	60,000,000	16,200,000	95,787,000	296,787,000		296,787,000		
		JUMLAH	1,231,200,000	600,000,000	162,000,000	989,988,000	2,983,188,000		2,983,188,000		
		16	BONE	Desa Taludaa	120,000,000	62,400,000	16,200,000	118,611,000	317,211,000		317,211,000
				Desa Moodulo	136,800,000	62,400,000	16,200,000	96,705,000	312,105,000		312,105,000
				Desa Inogaluma	120,000,000	62,400,000	16,200,000	103,293,000	301,893,000		301,893,000
Desa Sogitia	120,000,000			62,400,000	16,200,000	118,611,000	317,211,000		317,211,000		
Desa Monano	112,800,000			62,400,000	16,200,000	110,493,000	301,893,000		301,893,000		
Desa Biliantunga	132,600,000			62,400,000	16,200,000	95,789,000	306,999,000		306,999,000		
Desa Ilohuwa	118,800,000			60,000,000	16,200,000	111,999,000	306,999,000		306,999,000		
Desa Maslaga	124,800,000			60,000,000	16,200,000	95,787,000	296,787,000		296,787,000		
Desa Tumbuh Mekar	124,800,000			60,000,000	16,200,000	95,787,000	296,787,000		296,787,000		
Desa Molamahu	124,800,000			60,000,000	16,200,000	105,999,000	306,999,000		306,999,000		
Desa Muara Bone	136,800,000			62,400,000	16,200,000	81,387,000	296,787,000		296,787,000		
Desa Candana Putih	100,800,000			60,000,000	16,200,000	119,787,000	296,787,000		296,787,000		
Desa Waiuhu	124,800,000			60,000,000	16,200,000	90,681,000	291,681,000		291,681,000		
Desa Permata	124,800,000			60,000,000	16,200,000	90,681,000	291,681,000		291,681,000		
JUMLAH	1,722,600,000	856,800,000	226,800,000	1,435,620,000	4,241,820,000		4,241,820,000				
17	BULANGO TIMUR	Desa Bulotalangi	136,800,000	62,400,000	16,200,000	86,493,000	301,893,000		301,893,000		
		Desa Bulotalangi Timur	136,800,000	62,400,000	16,200,000	81,387,000	296,787,000		296,787,000		
		Desa Bulotalangi Barat	136,800,000	62,400,000	16,200,000	81,387,000	296,787,000		296,787,000		
		Desa Toluwaya	124,800,000	60,000,000	16,200,000	90,681,000	291,681,000		291,681,000		
		Desa Popodu	124,800,000	60,000,000	16,200,000	105,999,000	306,999,000		306,999,000		
		JUMLAH	660,000,000	307,200,000	81,000,000	445,947,000	1,494,147,000		1,494,147,000		
		18	KECAMATAM PINOGU	Desa Pinogu	124,800,000	60,000,000	16,200,000	116,211,000	317,211,000		317,211,000
				Desa Bangio	124,800,000	60,000,000	16,200,000	126,473,620	327,473,620	600,008,980	927,482,600
				Desa Daratan Hlaju	124,800,000	60,000,000	16,200,000	116,211,000	317,211,000		317,211,000
				Desa Pinogu Permal	124,800,000	60,000,000	16,200,000	116,211,000	317,211,000		317,211,000
				Desa Pionggibila	124,800,000	60,000,000	16,200,000	100,893,000	301,893,000		301,893,000
				JUMLAH	624,000,000	300,000,000	81,000,000	575,995,620	1,580,995,620		1,580,995,620
				TOTAL	20,209,200,000	9,890,250,000	2,592,000,000	15,875,720,620	48,507,170,620	2,553,008,980	51,060,179,600







NO	DESA	PENGHASILAN TETAP KADES DAN APARAT DESA				JUMLAH	TUNJANGAN KADES, APARAT DAN BPD							JUMLAH	INSERVATO PENGAWA STERNAK	LPH	PKK	BPD	JUMLAH	
		KADES	SEKDES	KAURKASI	KADUS		KADES	SEKDES	KAURKASI	STAF KAUR KEUANGA N (Bendahar a)	KADUS	KETUA BPD	ANGGOTA BPD							JUMLAH
1	2	3	4	5	6	7	8	9	10	11	12	13	14	15	16	17	18	19	20	21
11	Kec. Botupingge	204,000,000	134,400,000	456,000,000	360,000,000	1,154,400,000	81,800,000	43,200,000	91,200,000	81,000,000	72,000,000	43,200,000	129,600,000	552,600,000	43,200,000	27,000,000	54,000,000	21,600,000	145,800,000	
1	Desa Timbuolo	24,000,000	16,800,000	48,000,000	48,000,000	136,800,000	10,200,000	4,800,000	9,600,000	9,000,000	9,600,000	4,800,000	14,400,000	62,400,000	4,800,000	3,000,000	6,000,000	2,400,000	16,200,000	
2	Desa Luwuhu	24,000,000	-	48,000,000	36,000,000	108,000,000	10,200,000	4,800,000	9,600,000	9,000,000	7,200,000	4,800,000	14,400,000	60,000,000	4,800,000	3,000,000	6,000,000	2,400,000	16,200,000	
3	Desa Buata	24,000,000	16,800,000	48,000,000	36,000,000	124,800,000	10,200,000	4,800,000	9,600,000	9,000,000	7,200,000	4,800,000	14,400,000	60,000,000	4,800,000	3,000,000	6,000,000	2,400,000	16,200,000	
4	Desa Panggulo	24,000,000	16,800,000	48,000,000	36,000,000	124,800,000	10,200,000	4,800,000	9,600,000	9,000,000	7,200,000	4,800,000	14,400,000	60,000,000	4,800,000	3,000,000	6,000,000	2,400,000	16,200,000	
5	Desa Timbuolo Timur	18,000,000	16,800,000	48,000,000	48,000,000	136,800,000	10,200,000	4,800,000	9,600,000	9,000,000	9,600,000	4,800,000	14,400,000	62,400,000	4,800,000	3,000,000	6,000,000	2,400,000	16,200,000	
6	Desa Tanah Putih	18,000,000	16,800,000	48,000,000	36,000,000	118,800,000	10,200,000	4,800,000	9,600,000	9,000,000	7,200,000	4,800,000	14,400,000	60,000,000	4,800,000	3,000,000	6,000,000	2,400,000	16,200,000	
7	Desa Panggulo Barat	24,000,000	16,800,000	48,000,000	36,000,000	124,800,000	10,200,000	4,800,000	9,600,000	9,000,000	7,200,000	4,800,000	14,400,000	60,000,000	4,800,000	3,000,000	6,000,000	2,400,000	16,200,000	
8	Desa Timbuolo Tengah	24,000,000	16,800,000	72,000,000	48,000,000	160,800,000	10,200,000	4,800,000	14,400,000	9,000,000	9,600,000	4,800,000	14,400,000	67,200,000	4,800,000	3,000,000	6,000,000	2,400,000	16,200,000	
9	Desa Sukma	24,000,000	16,800,000	48,000,000	36,000,000	124,800,000	10,200,000	4,800,000	9,600,000	9,000,000	7,200,000	4,800,000	14,400,000	60,000,000	4,800,000	3,000,000	6,000,000	2,400,000	16,200,000	
12	Kec. Kabila Bone	192,000,000	151,200,000	432,000,000	408,000,000	1,183,200,000	81,800,000	43,200,000	86,400,000	81,000,000	81,600,000	43,200,000	136,800,000	564,000,000	43,200,000	27,000,000	54,000,000	21,600,000	145,800,000	
1	Desa Huangobotu	24,000,000	16,800,000	48,000,000	48,000,000	136,800,000	10,200,000	4,800,000	9,600,000	9,000,000	9,600,000	4,800,000	21,600,000	69,600,000	4,800,000	3,000,000	6,000,000	2,400,000	16,200,000	
2	Desa Botubarani	24,000,000	16,800,000	48,000,000	36,000,000	124,800,000	10,200,000	4,800,000	9,600,000	9,000,000	7,200,000	4,800,000	14,400,000	60,000,000	4,800,000	3,000,000	6,000,000	2,400,000	16,200,000	
3	Desa Biluango	24,000,000	16,800,000	48,000,000	48,000,000	136,800,000	10,200,000	4,800,000	9,600,000	9,000,000	9,600,000	4,800,000	14,400,000	62,400,000	4,800,000	3,000,000	6,000,000	2,400,000	16,200,000	
4	Desa Modetomo	24,000,000	16,800,000	48,000,000	36,000,000	124,800,000	10,200,000	4,800,000	9,600,000	9,000,000	7,200,000	4,800,000	14,400,000	60,000,000	4,800,000	3,000,000	6,000,000	2,400,000	16,200,000	
5	Desa Botutonuo	24,000,000	16,800,000	48,000,000	48,000,000	136,800,000	10,200,000	4,800,000	9,600,000	9,000,000	9,600,000	4,800,000	14,400,000	62,400,000	4,800,000	3,000,000	6,000,000	2,400,000	16,200,000	
6	Desa Molutabu	24,000,000	16,800,000	48,000,000	48,000,000	136,800,000	10,200,000	4,800,000	9,600,000	9,000,000	9,600,000	4,800,000	14,400,000	62,400,000	4,800,000	3,000,000	6,000,000	2,400,000	16,200,000	
7	Desa Oluhuta	-	16,800,000	48,000,000	48,000,000	112,800,000	10,200,000	4,800,000	9,600,000	9,000,000	9,600,000	4,800,000	14,400,000	62,400,000	4,800,000	3,000,000	6,000,000	2,400,000	16,200,000	
8	Desa Oiale	24,000,000	16,800,000	48,000,000	48,000,000	136,800,000	10,200,000	4,800,000	9,600,000	9,000,000	9,600,000	4,800,000	14,400,000	62,400,000	4,800,000	3,000,000	6,000,000	2,400,000	16,200,000	
9	Desa Binalaha	24,000,000	16,800,000	48,000,000	48,000,000	136,800,000	10,200,000	4,800,000	9,600,000	9,000,000	9,600,000	4,800,000	14,400,000	62,400,000	4,800,000	3,000,000	6,000,000	2,400,000	16,200,000	
13	Kec. Bonepantai	312,000,000	147,000,000	624,000,000	588,000,000	1,671,000,000	132,600,000	62,400,000	124,800,000	117,000,000	117,600,000	62,400,000	194,400,000	811,200,000	62,400,000	39,000,000	78,000,000	31,200,000	210,600,000	
1	Desa Bilungala	24,000,000	12,600,000	48,000,000	84,000,000	168,600,000	10,200,000	4,800,000	9,600,000	9,000,000	16,800,000	4,800,000	21,600,000	76,800,000	4,800,000	3,000,000	6,000,000	2,400,000	16,200,000	
2	Desa Bilungala Utara	24,000,000	16,800,000	48,000,000	36,000,000	124,800,000	10,200,000	4,800,000	9,600,000	9,000,000	7,200,000	4,800,000	14,400,000	60,000,000	4,800,000	3,000,000	6,000,000	2,400,000	16,200,000	
3	Desa Tihu	24,000,000	-	48,000,000	48,000,000	120,000,000	10,200,000	4,800,000	9,600,000	9,000,000	9,600,000	4,800,000	14,400,000	62,400,000	4,800,000	3,000,000	6,000,000	2,400,000	16,200,000	
4	Desa Tambo	24,000,000	16,800,000	48,000,000	36,000,000	124,800,000	10,200,000	4,800,000	9,600,000	9,000,000	7,200,000	4,800,000	14,400,000	60,000,000	4,800,000	3,000,000	6,000,000	2,400,000	16,200,000	
5	Desa Tolotio	24,000,000	-	48,000,000	48,000,000	120,000,000	10,200,000	4,800,000	9,600,000	9,000,000	9,600,000	4,800,000	14,400,000	62,400,000	4,800,000	3,000,000	6,000,000	2,400,000	16,200,000	





NO	DESA	PENGHASILAN TETAP KADES DAN APARAT DESA				JUMLAH	TUNJANGAN KADES, APARAT DAN BPD							JUMLAH	INSEMINATOR/ PENGAWAS TERNAK	LPH	PKK	BPD	JUMLAH	
		KADES	SEKDES	KAURKASI	KADUS		KADES	SEKDES	KAURKASI	STAF KAUUR KEUANGAN (Bendahara)	KADUS	KETUA BPD	ANGGOTA BPD							JUMLAH
1	2	3	4	5	6	7	8	9	10	11	12	13	14	15	16	17	18	19	20	21
17	Kec. Bulango Timur	120,000,000	84,000,000	240,000,000	216,000,000	680,000,000	51,000,000	24,000,000	48,000,000	45,000,000	43,200,000	24,000,000	72,000,000	307,200,000	24,000,000	15,000,000	30,000,000	12,000,000	81,000,000	
1	Desa Bulotalangi	24,000,000	16,800,000	48,000,000	48,000,000	136,800,000	10,200,000	4,800,000	9,600,000	9,000,000	9,600,000	4,800,000	14,400,000	62,400,000	4,800,000	3,000,000	6,000,000	2,400,000	16,200,000	
2	Desa Bulotalangi Timur	24,000,000	16,800,000	48,000,000	48,000,000	136,800,000	10,200,000	4,800,000	9,600,000	9,000,000	9,600,000	4,800,000	14,400,000	62,400,000	4,800,000	3,000,000	6,000,000	2,400,000	16,200,000	
3	Desa Bulotalangi Barat	24,000,000	16,800,000	48,000,000	48,000,000	136,800,000	10,200,000	4,800,000	9,600,000	9,000,000	9,600,000	4,800,000	14,400,000	62,400,000	4,800,000	3,000,000	6,000,000	2,400,000	16,200,000	
4	Desa Toluwaya	24,000,000	16,800,000	48,000,000	36,000,000	124,800,000	10,200,000	4,800,000	9,600,000	9,000,000	7,200,000	4,800,000	14,400,000	60,000,000	4,800,000	3,000,000	6,000,000	2,400,000	16,200,000	
5	Desa Popodu	24,000,000	16,800,000	48,000,000	36,000,000	124,800,000	10,200,000	4,800,000	9,600,000	9,000,000	7,200,000	4,800,000	14,400,000	60,000,000	4,800,000	3,000,000	6,000,000	2,400,000	16,200,000	
18	Kec. Pinogu	120,000,000	84,000,000	240,000,000	180,000,000	624,000,000	51,000,000	24,000,000	48,000,000	45,000,000	36,000,000		72,000,000	276,000,000	24,000,000	15,000,000	30,000,000	12,000,000	81,000,000	
1	Desa Pinogu	24,000,000	16,800,000	48,000,000	36,000,000	124,800,000	10,200,000	4,800,000	9,600,000	9,000,000	7,200,000	4,800,000	14,400,000	60,000,000	4,800,000	3,000,000	6,000,000	2,400,000	16,200,000	
2	Desa Bangio	24,000,000	16,800,000	48,000,000	36,000,000	124,800,000	10,200,000	4,800,000	9,600,000	9,000,000	7,200,000	4,800,000	14,400,000	60,000,000	4,800,000	3,000,000	6,000,000	2,400,000	16,200,000	
3	Desa Dataran Hijau	24,000,000	16,800,000	48,000,000	36,000,000	124,800,000	10,200,000	4,800,000	9,600,000	9,000,000	7,200,000	4,800,000	14,400,000	60,000,000	4,800,000	3,000,000	6,000,000	2,400,000	16,200,000	
4	Desa Pinogu Permai	24,000,000	16,800,000	48,000,000	36,000,000	124,800,000	10,200,000	4,800,000	9,600,000	9,000,000	7,200,000	4,800,000	14,400,000	60,000,000	4,800,000	3,000,000	6,000,000	2,400,000	16,200,000	
5	Desa Tilonggabila	24,000,000	16,800,000	48,000,000	36,000,000	124,800,000	10,200,000	4,800,000	9,600,000	9,000,000	7,200,000	4,800,000	14,400,000	60,000,000	4,800,000	3,000,000	6,000,000	2,400,000	16,200,000	
JUMLAH		3,648,000,003	2,209,200,004	7,836,000,005	6,516,000,007	20,209,200,019	1,629,450,009	768,000,010	1,567,200,011	1,440,000,012	1,303,200,013	744,000,014	2,354,400,015	9,808,250,084	768,000,017	480,000,018	960,000,019	384,000,020	2,592,000,074	

C. BESARAN RINCIAN PENGHASILAN TETAP DAN TUNJANGAN PERDESA

NO.	DESA	Jumlah Aparat dan Perangkat Desa						Jumlah Besar Penghasilan Tetap						Jumlah Besar Tunjangan									
		KADES	SEKDES	KAUR/KASI	STAF KAUUR (Bendahara)	KADUS	BPD	KADES	SEKDES	KAUR/KASI	KADUS	KADES	SEKDES	KAUR/KASI	STAF KAUUR (Bendahara)	KADUS	KETUA BPD	ANGGOTA BPD	INSEMINATOR TERMAK DESA /PENGAWAS	LPM	PKK	BPD	
																							3
1	2																						
1	Kec. Suwawa Perda No. ... Tahun 2016	10	10	40	10	30	54																
1	Desa Hulidutamo	1	1	4	1	3	5	1,400,000	1,000,000	1,000,000	850,000	400,000	200,000	750,000	200,000	400,000	300,000	400,000	400,000	250,000	500,000	200,000	
2	Desa Bube	1	1	4	1	2	5	2,000,000	1,000,000	1,000,000	850,000	400,000	200,000	750,000	200,000	400,000	300,000	400,000	400,000	250,000	500,000	200,000	
3	Desa Boludewa	1	1	4	1	4	9	2,000,000	1,000,000	1,000,000	850,000	400,000	200,000	750,000	200,000	400,000	300,000	400,000	400,000	250,000	500,000	200,000	
4	Desa Tingkohubu	1	1	4	1	3	5	2,000,000	1,000,000	1,000,000	850,000	400,000	200,000	750,000	200,000	400,000	300,000	400,000	400,000	250,000	500,000	200,000	
5	Desa Ujania	1	1	4	1	3	5	2,000,000	1,000,000	1,000,000	850,000	400,000	200,000	750,000	200,000	400,000	300,000	400,000	400,000	250,000	500,000	200,000	
6	Desa Tinelo	1	1	4	1	3	5	2,000,000	1,000,000	1,000,000	850,000	400,000	200,000	750,000	200,000	400,000	300,000	400,000	400,000	250,000	500,000	200,000	
7	Desa Bube	1	1	4	1	3	5	2,000,000	1,000,000	1,000,000	850,000	400,000	200,000	750,000	200,000	400,000	300,000	400,000	400,000	250,000	500,000	200,000	
8	Desa Bube Baru	1	1	4	1	3	5	2,000,000	1,000,000	1,000,000	850,000	400,000	200,000	750,000	200,000	400,000	300,000	400,000	400,000	250,000	500,000	200,000	
9	Desa Tingkohubu Timur	1	1	4	1	3	5	2,000,000	1,000,000	1,000,000	850,000	400,000	200,000	750,000	200,000	400,000	300,000	400,000	400,000	250,000	500,000	200,000	
10	Desa Helumo	1	1	4	1	3	5	2,000,000	1,000,000	1,000,000	850,000	400,000	200,000	750,000	200,000	400,000	300,000	400,000	400,000	250,000	500,000	200,000	
2	Kec. Suwawa Selatan Perda No. ... Tahun 2016	8	8	33	8	27	40																
1	Desa Molitogupo	1	1	4	1	4	5	1,400,000	1,000,000	1,000,000	850,000	400,000	200,000	750,000	200,000	400,000	300,000	400,000	400,000	250,000	500,000	200,000	
2	Desa Libungo	1	1	4	1	3	5	2,000,000	1,000,000	1,000,000	850,000	400,000	200,000	750,000	200,000	400,000	300,000	400,000	400,000	250,000	500,000	200,000	
3	Desa Bulontala	1	1	4	1	3	5	2,000,000	1,000,000	1,000,000	850,000	400,000	200,000	750,000	200,000	400,000	300,000	400,000	400,000	250,000	500,000	200,000	
4	Desa Bonedaa	1	1	4	1	4	5	2,000,000	1,000,000	1,000,000	850,000	400,000	200,000	750,000	200,000	400,000	300,000	400,000	400,000	250,000	500,000	200,000	
5	Desa Bondawuna	1	1	5	1	4	5	2,000,000	1,000,000	1,000,000	850,000	400,000	200,000	750,000	200,000	400,000	300,000	400,000	400,000	250,000	500,000	200,000	
6	Desa Bulontala Timur	1	1	4	1	3	5	2,000,000	1,000,000	1,000,000	850,000	400,000	200,000	750,000	200,000	400,000	300,000	400,000	400,000	250,000	500,000	200,000	
7	Desa Pancuran	1	1	4	1	4	5	2,000,000	1,000,000	1,000,000	850,000	400,000	200,000	750,000	200,000	400,000	300,000	400,000	400,000	250,000	500,000	200,000	
8	Desa Bondaraya	1	1	4	1	3	5	2,000,000	1,000,000	1,000,000	850,000	400,000	200,000	750,000	200,000	400,000	300,000	400,000	400,000	250,000	500,000	200,000	
3	Kec. Suwawa Timur Perda No. ... Tahun 2016	9	9	38	9	27	45																
1	Desa Dumbaya Bulan	1	1	4	1	3	5	2,000,000	1,000,000	1,000,000	850,000	400,000	200,000	750,000	200,000	400,000	300,000	400,000	400,000	250,000	500,000	200,000	
2	Desa Tilangobula	1	1	4	1	3	5	2,000,000	1,000,000	1,000,000	850,000	400,000	200,000	750,000	200,000	400,000	300,000	400,000	400,000	250,000	500,000	200,000	
3	Desa Tulabolo	1	1	4	1	3	5	2,000,000	1,000,000	1,000,000	850,000	400,000	200,000	750,000	200,000	400,000	300,000	400,000	400,000	250,000	500,000	200,000	
4	Desa Tulabolo Timur	1	1	4	1	3	5	2,000,000	1,000,000	1,000,000	850,000	400,000	200,000	750,000	200,000	400,000	300,000	400,000	400,000	250,000	500,000	200,000	
5	Desa Poduwoma	1	1	4	1	3	5	2,000,000	1,000,000	1,000,000	850,000	400,000	200,000	750,000	200,000	400,000	300,000	400,000	400,000	250,000	500,000	200,000	
6	Desa Panggulo	1	1	4	1	3	5	2,000,000	1,000,000	1,000,000	850,000	400,000	200,000	750,000	200,000	400,000	300,000	400,000	400,000	250,000	500,000	200,000	
7	Desa Tulabolo Barat	1	1	4	1	3	5	2,000,000	1,000,000	1,000,000	850,000	400,000	200,000	750,000	200,000	400,000	300,000	400,000	400,000	250,000	500,000	200,000	
8	Desa Parigi	1	1	5	1	3	5	2,000,000	1,000,000	1,000,000	850,000	400,000	200,000	750,000	200,000	400,000	300,000	400,000	400,000	250,000	500,000	200,000	
9	Desa Tinimba	1	1	5	1	3	5	2,000,000	1,000,000	1,000,000	850,000	400,000	200,000	750,000	200,000	400,000	300,000	400,000	400,000	250,000	500,000	200,000	









NO.	DESA	Jumlah Aparat dan Perangkat Desa						Jumlah Besaran Penghasilan Tetap						Jumlah Besaran Tunjangan						
		KADES	SEKDES	KAUUR/KASI	STAF KAUUR (bendahara)	KADUS	BPD	KADES	SEKDES	KAUUR/KASI	KADUS	KADUS	KADUS	KETUA BPD	ANGGOTA BPD	INSEMINATOR/ PENGAWAS TERNAK DESA	LPM	PKK	BPD	
18	Kec. Pinogu Perda No. ... Tahun 2015	5	5	20	5	15	25	2,000,000	1,400,000	1,000,000	1,000,000	1,000,000	850,000	400,000	200,000	200,000	400,000	300,000	400,000	200,000
1	Desa Pinogu	1	1	4	1	3	5	2,000,000	1,400,000	1,000,000	1,000,000	1,000,000	850,000	400,000	200,000	200,000	400,000	300,000	400,000	500,000
2	Desa Bangio	1	1	4	1	3	5	2,000,000	1,400,000	1,000,000	1,000,000	1,000,000	850,000	400,000	200,000	200,000	400,000	300,000	400,000	500,000
3	Desa Dataran Hijau	1	1	4	1	3	5	2,000,000	1,400,000	1,000,000	1,000,000	1,000,000	850,000	400,000	200,000	200,000	400,000	300,000	400,000	500,000
4	Desa Pinogu Permai	1	1	4	1	3	5	2,000,000	1,400,000	1,000,000	1,000,000	1,000,000	850,000	400,000	200,000	200,000	400,000	300,000	400,000	500,000
5	Desa Tlontogibila	1	1	4	1	3	5	2,000,000	1,400,000	1,000,000	1,000,000	1,000,000	850,000	400,000	200,000	200,000	400,000	300,000	400,000	500,000
		160	160	653	160	543	814													

PARAF HIERARKIS	
WAKIL BUPATI :	
SEKDA :	
ASISTEN I :	
ASISTEN II :	
ASISTEN III :	
KABAN BKPD :	
KADIS DPHD :	

BUPATI BONE BOLANGO,

HAMIM POU