



BUPATI TANAH DATAR  
PROVINSI SUMATERA BARAT

PERATURAN DAERAH KABUPATEN TANAH DATAR  
NOMOR 4 TAHUN 2022  
TENTANG

PERTANGGUNGJAWABAN PELAKSANAAN ANGGARAN PENDAPATAN DAN  
BELANJA DAERAH TAHUN ANGGARAN 2021

DENGAN RAHMAT TUHAN YANG MAHA ESA

BUPATI TANAH DATAR,

Menimbang : bahwa untuk melaksanakan ketentuan Pasal 320 ayat (1) Undang-Undang Nomor 23 Tahun 2014 tentang Pemerintahan Daerah sebagaimana telah diubah beberapa kali, terakhir dengan Undang-Undang Nomor 11 Tahun 2020 tentang Cipta Kerja, perlu menetapkan Peraturan Daerah tentang Pertanggungjawaban Pelaksanaan Anggaran Pendapatan dan Belanja Daerah Tahun Anggaran 2021;

Mengingat : 1. Undang-Undang Dasar Negara Republik Indonesia Tahun 1945 Pasal 18 ayat (6);  
2. Undang-Undang Nomor 12 Tahun 1956 tentang Pembentukan Daerah Otonom Kabupaten Dalam Lingkungan Daerah Propinsi Sumatera Tengah (Lembaran Negara Republik Indonesia Tahun 1956 Nomor 25);  
3. Undang-Undang Nomor 23 Tahun 2014 tentang Pemerintahan Daerah (Lembaran Negara Republik Indonesia Tahun 2014 Nomor 244, Tambahan Lembaran Negara Republik Indonesia Nomor 5587) sebagaimana telah diubah beberapa kali, terakhir dengan Undang-Undang Nomor 11 Tahun 2020 tentang Cipta Kerja (Lembaran Negara Republik Indonesia Tahun 2020 Nomor 245, Tambahan Lembaran Negara Republik Indonesia Nomor 6573);

4. Undang ...

✱

4. Undang-Undang Nomor 1 Tahun 2022 tentang Hubungan Keuangan Antara Pemerintah Pusat dan Pemerintah Daerah (Lembaran Negara Republik Indonesia Tahun 2022 Nomor 4, Tambahan Lembaran Negara Republik Indonesia Nomor 6757);
5. Peraturan Pemerintah Nomor 12 Tahun 2019 tentang Pengelolaan Keuangan Daerah (Lembaran Negara Republik Indonesia Tahun 2019 Nomor 42, Tambahan Lembaran Negara Republik Indonesia Nomor 6322);
6. Peraturan Menteri Dalam Negeri Nomor 77 Tahun 2020 tentang Pedoman Teknis Pengelolaan Keuangan Daerah;
7. Peraturan Daerah Kabupaten Tanah Datar Nomor 4 Tahun 2007 tentang Pokok-Pokok Pengelolaan Keuangan Daerah (Lembaran Daerah Kabupaten Tanah Datar Tahun 2007 Nomor 2 Seri E) sebagaimana telah diubah dengan Peraturan Daerah Kabupaten Tanah Datar Nomor 3 Tahun 2015 tentang Perubahan atas Peraturan Daerah Kabupaten Tanah Datar Nomor 4 Tahun 2007 tentang Pokok-Pokok Pengelolaan Keuangan Daerah (Lembaran Daerah Kabupaten Tanah Datar Tahun 2015 Nomor 2);
8. Peraturan Daerah Kabupaten Tanah Datar Nomor 3 Tahun 2020 tentang Anggaran Pendapatan dan Belanja Daerah Tahun Anggaran 2021 (Lembaran Daerah Kabupaten Tanah Datar Tahun 2020 Nomor 3);
9. Peraturan Daerah Kabupaten Tanah Datar Nomor 7 Tahun 2021 tentang Perubahan Anggaran Pendapatan dan Belanja Daerah Tahun Anggaran 2021 (Lembaran Daerah Kabupaten Tanah Datar Tahun 2021 Nomor 7);

Dengan Persetujuan Bersama

DEWAN PERWAKILAN RAKYAT DAERAH KABUPATEN TANAH DATAR

dan

BUPATI TANAH DATAR

MEMUTUSKAN:

Menetapkan : PERATURAN DAERAH TENTANG PERTANGGUNGJAWABAN PELAKSANAAN ANGGARAN PENDAPATAN DAN BELANJA DAERAH TAHUN ANGGARAN 2021.

Pasal 1

Pertanggungjawaban pelaksanaan Anggaran Pendapatan dan Belanja Daerah berupa Laporan Keuangan yang memuat :

- a. laporan realisasi anggaran;
- b. laporan perubahan saldo anggaran lebih;
- c. neraca;
- d. laporan operasional;

e. laporan ...

- e. laporan arus kas;
- f. laporan perubahan ekuitas; dan
- g. catatan atas laporan keuangan yang dilampiri dengan ikhtisar laporan keuangan BUMD.

Pasal 2

Laporan realisasi anggaran sebagaimana dimaksud dalam Pasal 1 huruf a sebagai berikut:

a.	pendapatan	Rp. 1.251.060.500.704,34 (Satu triliun dua ratus lima puluh satu milyar enam puluh juta lima ratus ribu tujuh ratus empat koma tiga puluh empat);	
b.	belanja	Rp. 1.207.540.100.532,00 (Satu triliun dua ratus tujuh milyar lima ratus empat puluh juta seratus ribu lima ratus tiga puluh dua rupiah);	-
	surplus/defisit	Rp. 43.520.400.172,34 (Empat puluh tiga milyar lima ratus dua puluh juta empat ratus ribu seratus tujuh puluh dua koma tiga puluh empat rupiah) ;	
c.	pembiayaan	:	
	- penerimaan	Rp. 70.626.188.972,93 (Tujuh Puluh Milyar Enam Ratus Dua Puluh Enam Juta Seratus Delapan Puluh Delapan Ribu Sembilan Ratus Tujuh Puluh Dua Koma Sembilan Puluh Tiga Rupiah);	
	- pengeluaran	Rp. 2.550.000.000,00 (Dua milyar lima ratus lima puluh juta rupiah);	-
	pembiayaan netto	Rp. 68.076.188.972,93 (Enam puluh delapan milyar tujuh puluh enam juta seratus delapan puluh delapan ribu sembilan ratus tujuh puluh dua koma sembilan puluh tiga rupiah);	+
d.	SILPA	Rp. 111.596.589.145,27 (Seratus sebelas milyar lima ratus sembilan puluh enam juta lima ratus delapan puluh sembilan ribu seratus empat puluh lima koma dua puluh tujuh rupiah);	



### Pasal 3

Uraian laporan realisasi anggaran sebagaimana dimaksud dalam Pasal 2 sebagai berikut :

a. selisih anggaran dengan realisasi pendapatan sejumlah Rp.12.882.944.939,66 (dua belas milyar delapan ratus delapan puluh dua juta sembilan ratus empat puluh empat ribu sembilan ratus tiga puluh sembilan koma enam puluh enam rupiah) dengan rincian sebagai berikut :

1. anggaran pendapatan setelah perubahan.	Rp. 1.263.943.445.644,00 (satu triliun dua ratus enam puluh tiga milyar sembilan ratus empat puluh tiga juta empat ratus empat puluh lima ribu enam ratus empat puluh empat rupiah);
2. realisasi.	Rp. 1.251.060.500.704,34 (satu triliun dua ratus lima puluh satu milyar enam puluh juta lima ratus ribu tujuh ratus empat koma tiga puluh empat rupiah);
3. selisih lebih/(kurang).	Rp. 12.882.944.939,66 (dua belas milyar delapan ratus delapan puluh dua juta sembilan ratus empat puluh empat ribu sembilan ratus tiga puluh sembilan koma enam puluh enam rupiah);

b. selisih anggaran dengan realisasi belanja sejumlah Rp.124.479.534.085,00 (seratus dua puluh empat milyar empat ratus tujuh puluh sembilan juta lima ratus tiga puluh empat ribu delapan puluh lima rupiah) dengan rincian sebagai berikut :

1. anggaran belanja setelah perubahan.	Rp. 1.332.019.634.617,00 (satu triliun tiga ratus tiga puluh dua milyar sembilan belas juta enam ratus tiga puluh empat ribu enam ratus tujuh belas rupiah);
2. realisasi.	Rp. 1.207.540.100.532,00 (satu triliun dua ratus tujuh milyar lima ratus empat puluh juta seratus ribu lima ratus tiga puluh dua rupiah);

3. selisih ...



3. selisih lebih/(kurang)	Rp. 124.479.534.085,00 (seratus dua puluh empat milyar empat ratus tujuh puluh sembilan juta lima ratus tiga puluh empat ribu delapan puluh lima rupiah).
c. selisih anggaran dengan realisasi surplus/(defisit) sejumlah (Rp.111.596.589.145,34) (minus seratus sebelas milyar lima ratus sembilan puluh enam juta lima ratus delapan puluh sembilan ribu seratus empat puluh lima koma tiga puluh empat rupiah) dengan rincian sebagai berikut :	
1. anggaran surplus/(defisit) setelah perubahan.	Rp. (68.076.188.973,00) (minus enam puluh delapan milyar tujuh puluh enam juta seratus delapan puluh delapan ribu sembilan ratus tujuh puluh tiga rupiah);
2. realisasi.	Rp. 43.520.400.172,34 (empat puluh tiga milyar lima ratus dua puluh juta empat ratus ribu seratus tujuh puluh dua koma tiga puluh empat rupiah);
3. selisih lebih/(kurang)	Rp. (111.596.589.145,34) (minus seratus sebelas milyar lima ratus sembilan puluh enam juta lima ratus delapan puluh sembilan ribu seratus empat puluh lima koma tiga puluh empat rupiah).
d. selisih anggaran dengan realisasi penerimaan pembiayaan sejumlah Rp. 0,07 (Nol koma nol tujuh rupiah) dengan rincian sebagai berikut :	
1. anggaran penerimaan pembiayaan setelah perubahan.	Rp. 70.626.188.973,00 (tujuh puluh milyar enam ratus dua puluh enam juta seratus delapan puluh delapan ribu sembilan ratus tujuh puluh tiga rupiah);
2. realisasi.	Rp. 70.626.188.972,93 (tujuh puluh milyar enam ratus dua puluh enam juta seratus delapan puluh delapan ribu sembilan ratus tujuh puluh dua koma sembilan puluh tiga rupiah);

3. selisih ...





- |                           |     |                                      |
|---------------------------|-----|--------------------------------------|
| 3. selisih lebih/(kurang) | Rp. | 0,07<br>(nol koma nol tujuh rupiah). |
|---------------------------|-----|--------------------------------------|
- e. selisih anggaran dengan realisasi pengeluaran pembiayaan sejumlah Rp. 0,00 (nol koma nol rupiah) dengan rincian sebagai berikut :
- |   |     |   |
|---|-----|---|
| 1. anggaran pengeluaran pembiayaan setelah perubahan. | Rp. | 2.550.000.000,00<br>(dua milyar lima ratus lima puluh juta rupiah); |
| 2. realisasi.   | Rp. | 2.550.000.000,00<br>(Dua milyar lima ratus lima puluh juta rupiah); |
| 3. selisih lebih/(kurang).                            | Rp. | 0,00<br>(nol koma nol rupiah).                                      |
- f. selisih anggaran dengan realisasi pembiayaan netto sejumlah Rp. 0,07 (nol koma nol tujuh rupiah) dengan rincian sebagai berikut :
- |   |     |   |
|---|-----|---|
| 1. anggaran pembiayaan netto setelah perubahan. | Rp. | 68.076.188.973,00<br>(enam puluh delapan milyar tujuh puluh enam juta seratus delapan puluh delapan ribu sembilan ratus tujuh puluh tiga rupiah);                         |
| 2. realisasi.                                   | Rp. | 68.076.188.972,93<br>(enam puluh delapan milyar tujuh puluh enam juta seratus delapan puluh delapan ribu sembilan ratus tujuh puluh dua koma sembilan puluh tiga rupiah); |
| 3. selisih lebih/(kurang).                      | Rp. | 0,07<br>(nol koma nol tujuh rupiah).  |

#### Pasal 4

Laporan Perubahan Saldo Anggaran Lebih sebagaimana dimaksud dalam Pasal 1 huruf b sebagai berikut :

- |                               |     |   |
|-------------------------------|-----|---|
| a. saldo anggaran lebih awal. | Rp. | 70.626.188.972,93<br>(tujuh puluh milyar enam ratus dua puluh enam juta seratus delapan puluh delapan ribu sembilan ratus tujuh puluh dua koma sembilan puluh tiga rupiah); |
|-------------------------------|-----|---|

b. penggunaan ...

✍

b. penggunaan SAL sebagai penerimaan pembiayaan tahun berjalan.	Rp.	70.626.188.972,93 (tujuh puluh milyar enam ratus dua puluh enam juta seratus delapan puluh delapan ribu sembilan ratus tujuh puluh dua koma sembilan puluh tiga rupiah);	-
c. sisa lebih/kurang pembiayaan anggaran (SILPA/SIKPA).	Rp.	111.596.589.145,27 (seratus sebelas milyar lima ratus sembilan puluh enam juta lima ratus delapan puluh sembilan ribu seratus empat puluh lima koma tiga puluh empat rupiah);	+
d. koreksi kesalahan pembukuan tahun sebelumnya.	Rp.	0,00 (nol koma nol rupiah);	
e. lain-lain.	Rp.	0,00 (nol koma nol rupiah);	-
f. saldo anggaran lebih akhir.	Rp.	111.596.589.145,27 (seratus sebelas milyar lima ratus sembilan puluh enam juta lima ratus delapan puluh sembilan ribu seratus empat puluh lima koma tiga puluh empat rupiah).	

#### Pasal 5

Neraca sebagaimana dimaksud dalam Pasal 1 huruf c per 31 Desember Tahun 2021 sebagai berikut :

a. jumlah aset	Rp.	1.314.295.393.458,49 (satu triliun tiga ratus empat belas milyar dua ratus sembilan puluh lima juta tiga ratus sembilan puluh tiga ribu empat ratus lima puluh delapan koma empat puluh sembilan rupiah);
b. jumlah kewajiban	Rp.	23.303.089.913,23 (dua puluh tiga milyar tiga ratus tiga juta delapan puluh sembilan ribu sembilan ratus tiga belas koma dua puluh tiga rupiah);
c. jumlah ekuitas	Rp.	1.290.992.303.545,26 (satu triliun dua ratus sembilan puluh milyar sembilan ratus sembilan puluh dua juta tiga ratus tiga ribu lima ratus empat puluh lima koma dua puluh enam rupiah);

Pasal 6 ...

Pasal 6

Laporan Operasional sebagaimana dimaksud dalam Pasal 1 huruf d sebagai berikut :

a.	pendapatan-LO	Rp.	1.254.512.208.174,39 (satu triliun dua ratus lima puluh empat milyar lima ratus dua belas juta dua ratus delapan ribu seratus tujuh puluh empat koma tiga puluh sembilan rupiah);	
b.	beban	Rp.	1.248.215.155.726,63 (satu triliun dua ratus empat puluh delapan milyar dua ratus lima belas juta seratus lima puluh lima ribu tujuh ratus dua puluh enam koma enam puluh tiga rupiah);	-
c.	surplus/defisit dari operasi	Rp.	6.297.052.447,76 (enam milyar dua ratus sembilan puluh tujuh juta lima puluh dua ribu empat ratus empat puluh tujuh koma tujuh puluh enam rupiah);	
d.	surplus/defisit dari kegiatan non operasional	Rp.	286.871.153,55 (dua ratus delapan puluh enam juta delapan ratus tujuh puluh satu ribu seratus lima puluh tiga koma lima puluh lima rupiah);	+
e.	surplus/defisit sebelum pos luar biasa	Rp.	6.583.923.601,31 (enam milyar lima ratus delapan puluh tiga juta sembilan ratus dua puluh tiga ribu enam ratus satu koma tiga puluh satu rupiah);	-
f.	pos luar biasa	Rp.	1.133.039.075,00 (satu milyar seratus tiga puluh tiga juta tiga puluh sembilan ribu tujuh puluh lima rupiah);	-
g.	surplus/defisit-LO	Rp.	5.450.884.526,31 (lima milyar empat ratus lima puluh juta delapan ratus delapan puluh empat ribu lima ratus dua puluh enam koma tiga puluh satu rupiah);	

Pasal 7 ...





## Pasal 7

Laporan arus kas sebagaimana dimaksud dalam Pasal 1 huruf e sebagai berikut :

a. saldo kas awal per 1 Januari Tahun 2021	Rp. 81.584.535.175,93	(delapan puluh satu milyar lima ratus delapan puluh empat juta lima ratus tiga puluh lima ribu seratus tujuh puluh lima koma sembilan puluh tiga rupiah);
b. arus kas bersih dari aktivitas operasi	Rp. 185.277.935.809,34	(seratus delapan puluh lima milyar dua ratus tujuh puluh tujuh juta sembilan ratus tiga puluh lima ribu delapan ratus sembilan koma tiga puluh empat rupiah);
c. arus kas bersih dari aktivitas investasi	Rp. (144.811.600.400,00)	(minus seratus empat puluh empat milyar delapan ratus sebelas juta enam ratus ribu empat ratus rupiah);
d. arus kas bersih dari aktivitas transitoris	Rp. (10.453.241.613,00)	(minus sepuluh milyar empat ratus lima puluh tiga juta dua ratus empat puluh satu ribu enam ratus tiga belas rupiah);
e. saldo kas akhir per 31 Desember Tahun 2021	Rp. 111.597.628.972,27	(seratus sebelas milyar lima ratus sembilan puluh tujuh juta enam ratus dua puluh delapan ribu sembilan ratus tujuh puluh dua koma dua puluh tujuh rupiah).

## Pasal 8

Laporan Perubahan Ekuitas sebagaimana dimaksud dalam Pasal 1 huruf f sebagai berikut :

a. ekuitas awal	Rp. 1.282.020.303.556,74	(satu triliun dua ratus delapan puluh dua milyar dua puluh juta tiga ratus tiga ribu lima ratus lima puluh enam koma tujuh puluh empat rupiah);
-----------------	--------------------------	---

b. surplus...

b. surplus/defisit LO	Rp. 5.450.884.526,31 (lima milyar empat ratus lima puluh juta delapan ratus delapan puluh empat ribu lima ratus dua puluh enam koma tiga puluh satu rupiah);
c. koreksi ekuitas lainnya	Rp. 3.521.115.462,21 (tiga milyar lima ratus dua puluh satu juta seratus lima belas ribu empat ratus enam puluh dua koma dua puluh satu rupiah);
d. ekuitas akhir	Rp. 1.290.992.303.545,26 (satu triliun dua ratus sembilan puluh milyar sembilan ratus sembilan puluh dua juta tiga ratus tiga ribu lima ratus empat puluh lima koma dua puluh enam rupiah);

#### Pasal 9

Catatan atas laporan keuangan sebagaimana dimaksud dalam Pasal 1 huruf g memuat informasi baik secara kuantitatif maupun kualitatif atas pos-pos laporan keuangan.

#### Pasal 10

Pertanggungjawaban pelaksanaan Anggaran Pendapatan dan Belanja Daerah sebagaimana dimaksud dalam Pasal 1 tercantum dalam lampiran Peraturan Daerah ini yang terdiri dari :

- a. Lampiran I : Laporan Realisasi Anggaran terdiri atas;
- b. Lampiran II : Laporan perubahan saldo anggaran lebih;
- c. Lampiran III : Laporan operasional;
- d. Lampiran IV : Laporan perubahan ekuitas;
- e. Lampiran V : Neraca;

f. Lampiran VI ...



- f. Lampiran VI : Laporan arus kas;
- g. Lampiran VII : Catatan atas laporan keuangan;
- h. Lampiran VIII : Daftar rekapitulasi piutang daerah;
- i. Lampiran IX : Daftar rekapitulasi penyisihan piutang tidak tertagih;
- j. Lampiran X : Daftar rekapitulasi dana bergulir dan penyisihan dana bergulir;
- k. Lampiran XI : Daftar penyertaan modal (Investasi) pemerintah daerah;
- l. Lampiran XII : Daftar rekapitulasi realisasi penambahan dan pengurangan aset tetap daerah;
- m. Lampiran XIII : Daftar rekapitulasi aset tetap;
- n. Lampiran XIV : Daftar rekapitulasi konstruksi dalam pengerjaan;
- o. Lampiran XV : Daftar rekapitulasi aset lainnya;
- p. Lampiran XVI : Daftar dana cadangan daerah;
- q. Lampiran XVII : Daftar kewajiban jangka pendek;
- r. Lampiran XVIII : Daftar kewajiban jangka panjang;
- s. Lampiran XIX : Daftar sub kegiatan yang belum diselesaikan sampai akhir tahun anggaran 2021 dan dianggarkan Kembali dalam tahun anggaran berikutnya,
- t. Lampiran XX : Ikhtisar laporan keuangan badan usaha milik

#### Pasal 11

Ketentuan lebih lanjut mengenai penjabaran pertanggungjawaban pelaksanaan Anggaran Pendapatan dan Belanja Daerah Tahun Anggaran 2021 diatur dengan Peraturan Bupati.

Pasal 12 ...

✍

Pasal 12

Peraturan Daerah ini mulai berlaku pada tanggal diundangkan.

Agar setiap orang mengetahuinya, memerintahkan pengundangan Peraturan Daerah ini dengan penempatannya dalam Lembaran Daerah Kabupaten Tanah Datar.

Ditetapkan di Batusangkar  
pada tanggal 11 Juli 2022

BUPATI TANAH DATAR,

ttd.

EKA PUTRA

Diundangkan di Batusangkar  
pada tanggal 11 Juli 2022

SEKRETARIS DAERAH  
KABUPATEN TANAH DATAR,


ttd.

IQBAL RAMADI PAYANA

LEMBARAN DAERAH KABUPATEN TANAH DATAR TAHUN 2022 NOMOR 4

NOMOR REGISTER PERATURAN DAERAH KABUPATEN TANAH DATAR PROVINSI  
SUMATERA BARAT : 4/26/2022

Salinan sesuai dengan aslinya  
KEPALA BAGIAN HUKUM  
SETDA KAB. TANAH DATAR,

  
AUDIA SAFITRI, SH, M.Si  
NIP. 19770915/200003 2 001

4



PENJELASAN  
ATAS  
PERATURAN DAERAH KABUPATEN TANAH DATAR  
NOMOR 4 TAHUN 2022  
TENTANG  
PERTANGGUNGJAWABAN PELAKSANAAN ANGGARAN PENDAPATAN DAN  
BELANJA DAERAH TAHUN ANGGARAN 2021

I. UMUM

Berdasarkan ketentuan Pasal 320 ayat (1) Undang-Undang Nomor 23 Tahun 2014 tentang Pemerintahan Daerah sebagaimana telah diubah beberapa kali, terakhir dengan Undang-Undang Nomor 11 Tahun 2020 tentang Cipta Kerja, menyebutkan Bupati menyampaikan rancangan Perda tentang pertanggungjawaban pelaksanaan APBD kepada DPRD dengan dilampiri laporan keuangan yang telah diperiksa oleh Badan Pemeriksa Keuangan paling lambat 6 (enam) bulan setelah tahun anggaran berakhir dan selanjutnya pada Pasal 320 ayat (2) menyebutkan bahwa laporan keuangan sebagaimana dimaksud pada ayat (1) paling sedikit meliputi laporan realisasi anggaran, laporan perubahan saldo anggaran lebih, neraca, laporan operasional, laporan arus kas, laporan perubahan ekuitas dan catatan atas laporan keuangan yang dilampiri dengan ikhtisar laporan keuangan BUMD.

Laporan keuangan ini menjadi salah satu upaya konkrit untuk mewujudkan transparansi dan akuntabilitas pengelolaan keuangan daerah yang memenuhi prinsip-prinsip tepat waktu dan disusun mengikuti standar akuntansi pemerintahan yang telah diterima secara umum.

Dalam rangka akuntabilitas keuangan daerah, Pemerintah Daerah bertanggungjawab terhadap pelaksanaan kebijakan yang ditetapkan dalam Peraturan Daerah tentang Pertanggungjawaban Pelaksanaan Anggaran Pendapatan dan Belanja Daerah Tahun Anggaran 2021 dari segi manfaat (outcome).

II. PASAL DEMI PASAL

Pasal 1

Cukup Jelas.

Pasal 2

Cukup Jelas.

Pasal 3 ...





Pasal 3

Cukup Jelas.

Pasal 4

Cukup Jelas.

Pasal 5

Cukup Jelas.

Pasal 6

Cukup Jelas.

Pasal 7

Cukup Jelas.

Pasal 8

Cukup Jelas.

Pasal 9

Cukup Jelas.

Pasal 10

Cukup Jelas.

Pasal 11

Cukup Jelas.

Pasal 12

Cukup Jelas.

TAMBAHAN LEMBARAN DAERAH KABUPATEN TANAH DATAR NOMOR 36





**PEMERINTAH KABUPATEN TANAH DATAR**  
**RINGKASAN LAPORAN REALISASI ANGGARAN MENURUT URUSAN PEMERINTAHAN DAERAH DAN ORGANISASI**  
**TAHUN ANGGARAN 2021**

NOMOR URUT	URUSAN PEMERINTAHAN DAERAH	JUMLAH (Rp)		BERTAMBAH / (BERKURANG)	
		ANGGARAN SETELAH PERUBAHAN	REALISASI	(Rp)	(%)
4	<b>PENDAPATAN DAERAH</b>	1,263,943,445,644.00	1,251,060,500,704.34	(12,882,944,939.66)	98.98
4.1	<b>Urusan Pemerintahan Wajib yang berkaitan dengan Pelayanan Dasar</b>	68,603,228,327.00	68,457,624,758.01	(145,603,568.99)	99.79
4.1.02	<b>Urusan Pemerintahan Bidang Kesehatan</b>	67,768,427,818.00	67,921,963,070.01	153,535,252.01	100.23
4.1.02.1.02.01	Dinas Kesehatan	16,407,755,818.00	15,753,060,241.00	(654,695,577.00)	96.01
4.1.02.1.02.02	Rumah Sakit Umum Daerah	51,360,672,000.00	52,168,902,829.01	808,230,829.01	101.57
4.1.03	<b>Urusan Pemerintahan Bidang Pekerjaan Umum dan Penataan Ruang</b>	644,668,009.00	243,621,688.00	(401,046,321.00)	37.79
4.1.03.1.03.01	Dinas Pekerjaan Umum dan Penataan Ruang, Pertanahan	644,668,009.00	243,621,688.00	(401,046,321.00)	37.79
4.1.04	<b>Urusan Pemerintahan Bidang Perumahan Rakyat dan Kawasan Pemukiman</b>	183,132,500.00	284,695,000.00	101,562,500.00	155.46
4.1.04.1.04.01	Dinas Perumahan Rakyat, Kawasan Pemukiman dan Lingkungan Hidup	183,132,500.00	284,695,000.00	101,562,500.00	155.46
4.1.05	<b>Urusan Pemerintahan Bidang Ketentraman dan Ketertiban Umum serta Perlindungan Masyarakat</b>	7,000,000.00	7,345,000.00	345,000.00	104.93
4.1.05.1.05.01	Satuan Polisi Pamong Praja dan Pemadam Kebakaran	7,000,000.00	7,345,000.00	345,000.00	104.93
4.2	<b>Urusan Pemerintahan Wajib yang tidak berkaitan dengan Pelayanan Dasar</b>	1,675,484,000.00	2,117,595,020.00	442,111,020.00	126.39
4.2.03	<b>Urusan Pemerintahan Bidang Pangan</b>	195,340,000.00	110,034,000.00	(85,306,000.00)	56.33
4.2.03.2.03.01	Dinas Pangan dan Perikanan	195,340,000.00	110,034,000.00	(85,306,000.00)	56.33
4.2.09	<b>Urusan Pemerintahan Bidang Perhubungan</b>	636,000,000.00	1,001,003,000.00	365,003,000.00	157.39
4.2.09.2.09.01	Dinas Perhubungan	636,000,000.00	1,001,003,000.00	365,003,000.00	157.39
4.2.10	<b>Komunikasi dan Informatika</b>	0.00	36,320,400.00	36,320,400.00	0.00
4.2.10.2.10.01	Dinas Komunikas dan informatika	0.00	36,320,400.00	36,320,400.00	0.00
4.2.11	<b>Urusan Pemerintahan Bidang Koperasi, Usaha Kecil dan Menengah</b>	844,144,000.00	970,237,620.00	126,093,620.00	114.94
4.2.11.2.11.01	Dinas Koperasi, Usaha Kecil, dan Menengah, Perindustrian dan Perdagangan	844,144,000.00	970,237,620.00	126,093,620.00	114.94
4.3	<b>Urusan Pemerintahan Pilihan</b>	2,724,450,000.00	3,519,746,820.00	795,296,820.00	129.19
4.3.02	<b>Urusan Pemerintahan Bidang Pariwisata</b>	2,427,450,000.00	3,106,346,920.00	678,896,920.00	127.97
4.3.02.3.02.01	Dinas Pariwisata, Pemuda dan Olah Raga	2,427,450,000.00	3,106,346,920.00	678,896,920.00	127.97
4.3.03	<b>Urusan Pemerintahan Bidang Pertanian</b>	297,000,000.00	284,812,000.00	(12,188,000.00)	95.90
4.3.03.3.03.01	Dinas Pertanian	297,000,000.00	284,812,000.00	(12,188,000.00)	95.90
4.4	<b>Urusan Pendukung Urusan Pemerintahan</b>	48,639,900.00	128,587,900.00	79,948,000.00	264.37

NOMOR URUT	URUSAN PEMERINTAHAN DAERAH	JUMLAH (Rp)		BERTAMBAH / (BERKURANG)	
		ANGGARAN SETELAH PERUBAHAN	REALISASI	(Rp)	(%)
5 . 8.01 . 8.01.01 . 1	<b>BELANJA OPERASI</b>	3,417,685,031.00	3,000,213,371.00	(417,471,660.00)	87.78
5 . 8.01 . 8.01.01 . 1 . 1	Belanja Pegawai	889,135,400.00	867,551,835.00	(21,583,565.00)	97.57
5 . 8.01 . 8.01.01 . 2 . 1	Belanja Barang dan Jasa	1,684,936,911.00	1,289,048,816.00	(395,888,095.00)	76.50
5 . 4.12 . 1.05.03 . 1 . 4	Belanja Hibah	843,612,720.00	843,612,720.00	0.00	100.00
5 . 4.12 . 1.05.03 . 2	<b>BELANJA MODAL</b>	797,500.00	0.00	(797,500.00)	0.00
	<b>SURPLUS/ (DEFISIT)</b>	<b>(68,076,188,973.00)</b>	<b>43,520,400,172.34</b>	<b>111,596,589,145.34</b>	<b>(63.93)</b>

BUPATI TANAH DATAR

ttd.

EKA PUTRA

Salinan sesuai dengan aslinya  
 KEPALA BAGIAN HUKUM  
 SETDA KAB. TANAH DATAR,



*[Handwritten Signature]*  
 AUDIA SAFIYR, SH, M.Si  
 NIP. 19770915 200003 2 001

**PEMERINTAH KABUPATEN TANAH DATAR**  
**RINGKASAN APBD YANG DIKLASIFIKASIKAN MENURUT KELOMPOK DAN JENIS PENDAPATAN, BELANJA DAN PEMBIAYAAN**  
**TAHUN ANGGARAN 2021**

NO. URUT	URAIAN	Ref	ANGGARAN	REALISASI 2021	(%)	REALISASI 2020
4	<b>PENDAPATAN</b>	5.1.1	<b>1,263,943,445,844.00</b>	<b>1,251,060,800,704.34</b>	<b>98.98</b>	<b>1,194,818,538,888.03</b>
4.1	<b>PENDAPATAN ASLI DAERAH (PAD)</b>	5.1.1.1	<b>113,609,995,984.00</b>	<b>121,384,958,232.34</b>	<b>106.84</b>	<b>122,247,542,343.03</b>
4.1.1	Pendapatan Pajak Daerah	5.1.1.1.1	18,472,200,000.00	20,288,890,717.79	109.83	17,810,752,982.90
4.1.2	Pendapatan Retribusi Daerah	5.1.1.1.2	5,283,374,409.00	6,054,111,528.00	114.59	5,498,289,935.50
4.1.3	Pendapatan Hasil Pengelolaan Kekayaan Daerah yang Dipisahkan	5.1.1.1.3	16,352,185,819.00	16,380,266,527.00	100.17	19,307,789,675.00
4.1.4	Lain-lain PAD Yang Sah	5.1.1.1.4	73,502,235,766.00	78,681,689,459.55	107.02	79,630,729,749.63
4.2	<b>PENDAPATAN TRANSFER</b>	5.1.1.2	<b>1,097,663,968,583.00</b>	<b>1,077,814,071,754.00</b>	<b>98.17</b>	<b>1,026,076,815,331.00</b>
4.2.1	<b>Pendapatan Transfer Pemerintah Pusat</b>	5.1.1.2.1	<b>1,038,731,865,741.00</b>	<b>1,023,372,352,545.00</b>	<b>98.52</b>	<b>982,847,544,138.00</b>
4.2.1.1	Dana Perimbangan	5.1.1.2.1.1	916,879,684,741.00	901,520,371,545.00	98.32	881,629,390,625.00
4.2.1.2	Dana Insentif Daerah (DID)	5.1.1.2.1.2	50,871,183,000.00	50,871,183,000.00	100.00	34,701,123,000.00
4.2.1.3	Dana Desa	5.1.1.2.1.3	71,180,798,000.00	71,180,798,000.00	100.00	66,517,030,513.00
4.2.2	<b>Pendapatan Transfer antar Daerah</b>	5.1.1.2.2	<b>58,932,302,842.00</b>	<b>54,241,719,209.00</b>	<b>92.04</b>	<b>43,229,071,193.00</b>
4.2.2.1	Pendapatan Bagi Hasil Pajak	5.1.1.2.2.1	58,932,302,842.00	54,241,719,209.00	92.04	43,229,071,193.00
4.3	<b>LAIN-LAIN PENDAPATAN DAERAH YANG SAH</b>	5.1.1.3	<b>52,889,481,067.00</b>	<b>52,061,470,718.00</b>	<b>98.85</b>	<b>46,494,381,214.00</b>
4.3.1	Pendapatan Hibah	5.1.1.3.1	1,690,000,000.00	1,400,702,425.00	82.88	1,565,121,386.00
4.3.2	Lain-lain Pendapatan Sesuai dengan Ketentuan Peraturan Perundang-Undangan	5.1.1.3.2	50,979,481,067.00	50,660,768,293.00	99.37	44,929,259,828.00
5	<b>BELANJA</b>	5.1.2	<b>1,332,019,634,817.00</b>	<b>1,207,540,100,532.00</b>	<b>90.65</b>	<b>1,185,202,602,007.80</b>
5.1	<b>BELANJA OPERASI</b>	5.1.2.1	<b>997,768,669,783.00</b>	<b>911,571,581,063.00</b>	<b>91.36</b>	<b>897,949,318,515.80</b>
5.1.1	Belanja Pegawai	5.1.2.1.1	632,718,007,730.00	601,752,758,242.00	95.11	576,053,769,522.80
5.1.2	Belanja Barang dan Jasa	5.1.2.1.2	336,735,802,333.00	283,101,777,092.00	84.07	262,011,572,764.00
5.1.3	Belanja Subsidi	5.1.2.1.3	50,000,000.00	-	0.00	-
5.1.4	Belanja Hibah	5.1.2.1.4	19,894,182,720.00	18,346,239,719.00	93.16	56,071,195,588.00
5.1.5	Belanja Bencos	5.1.2.1.5	8,588,677,000.00	8,370,806,000.00	97.69	3,812,780,861.00
5.2	<b>BELANJA MODAL</b>	5.1.2.2	<b>161,234,249,346.00</b>	<b>142,518,736,749.00</b>	<b>88.39</b>	<b>107,785,756,286.00</b>
5.2.1	Belanja Modal Tanah	5.1.2.2.1	1,149,850,000.00	801,887,000.00	69.74	56,100,000.00
5.2.2	Belanja Modal Peralatan dan Mesin	5.1.2.2.2	36,851,142,889.00	30,510,440,890.00	82.79	43,343,485,114.00
5.2.3	Belanja Modal Gedung dan Bangunan	5.1.2.2.3	65,963,218,372.00	57,459,920,032.00	87.08	21,514,533,738.00
5.2.4	Belanja Modal Jalan, Irigasi dan Jaringan	5.1.2.2.4	52,805,898,717.00	49,387,457,519.00	93.88	39,707,183,800.00
5.2.5	Belanja Modal Aset Tetap Lainnya	5.1.2.2.5	4,644,139,387.00	4,359,031,308.00	93.86	2,536,573,114.00
5.2.6	Belanja Modal Aset Tidak Berwujud	5.1.2.2.6	-	-	0.00	527,880,700.00
5.3	<b>BELANJA TAK TERDUGA</b>	5.1.2.3	<b>18,255,557,809.00</b>	<b>1,133,039,075.00</b>	<b>6.21</b>	<b>41,888,585,937.00</b>
5.3.1	Belanja Tak Terduga	5.1.2.3.1	18,255,557,809.00	1,133,039,075.00	6.21	41,888,585,937.00
5.4	<b>BELANJA TRANSFER</b>	5.1.2.4	<b>154,763,157,690.00</b>	<b>152,316,743,655.00</b>	<b>98.42</b>	<b>137,578,941,289.00</b>
5.4.1	Belanja Bagi Hasil	5.1.2.4.1	3,748,864,824.00	3,546,107,942.00	94.60	2,682,057,655.00
5.4.2	Belanja Bantuan Keuangan	5.1.2.4.2	151,014,492,866.00	148,770,635,713.00	98.51	134,896,883,634.00
	<b>SURPLUS / (DEFISIT)</b>	5.1.3.3	<b>(68,076,188,973.00)</b>	<b>43,520,400,172.34</b>	<b>(63.93)</b>	<b>9,815,936,880.23</b>
6	<b>PEMBIAYAAN</b>	5.1.4				
6.1	<b>PENERIMAAN PEMBIAYAAN</b>	5.1.4.1	<b>70,626,188,973.00</b>	<b>70,626,188,972.93</b>	<b>100.00</b>	<b>67,510,252,092.70</b>
6.1.1	Penggunaan SILPA	5.1.4.1.1	70,626,188,973.00	70,626,188,972.93	100.00	67,510,252,092.70
6.2	<b>PENGELUARAN PEMBIAYAAN</b>	5.1.4.2	<b>2,550,000,000.00</b>	<b>2,550,000,000.00</b>	<b>100.00</b>	<b>6,500,000,000.00</b>
6.2.1	Penyerahan Modal (Investasi) Pemerintah Daerah	5.1.4.2.1	2,550,000,000.00	2,550,000,000.00	100.00	6,500,000,000.00
	<b>PEMBIAYAAN NETTO</b>		<b>68,076,188,973.00</b>	<b>68,076,188,972.93</b>	<b>100.00</b>	<b>61,010,252,092.70</b>
	<b>SISA LEBIH PEMBIAYAAN ANGGARAN (SILPA)</b>	5.1.4.3		<b>-</b>	<b>0.00</b>	<b>70,626,188,972.93</b>

BUPATI TANAH DATAR

ttd.

EKA PUTRA



Salinan sesuai dengan aslinya  
 KEPALA BAGIAN HUKUM  
 SETDA KAB. TANAH DATAR,

AUDIA SAFITRI, S.H., M.Si  
 NIP. 197709112000032001

**KABUPATEN TANAH DATAR**  
**RINCIAN REALISASI APBD MENURUT URUSAN PEMERINTAHAN DAERAH, ORGANISASI, PROGRAM, KEGIATAN, SUB KEGIATAN, KELOMPOK,**  
**DAN JENIS PENDAPATAN, BELANJA, DAN PEMBIAYAAN**  
**TAHUN ANGGARAN 2021**

Urusan Pemerintahan : 1.01 URUSAN PEMERINTAHAN BIDANG PENDIDIKAN  
 Organisasi : 1.01.2.22.0.00.01 Dinas Pendidikan

Kode Rekening							Uraian	Jumlah (Rp)		Bertambah /Berkurang		Dasar Hukum
								Anggaran Setelah Perubahan	Realisasi	Rp	%	
0	00	1.01.2.22.0.00.01.00	00	0.00	00	5	BELANJA	440,236,777,292.00	419,689,823,705.00	(62,523,627.00)	95.33	
1	01	1.01.2.22.0.00.01.00	02	0.00	00		PROGRAM PENGELOLAAN PENDIDIKAN	71,065,052,201.00	65,203,921,656.00	(62,439,127.00)	91.75	
1	01	1.01.2.22.0.00.01.00	02	2.01	00		Pengelolaan Pendidikan Sekolah Dasar	43,871,294,062.00	41,431,047,012.00	(62,439,127.00)	94.44	
1	01	1.01.2.22.0.00.01.00	02	2.01	03		Pembangunan Ruang Guru/Kepala Sekolah/TU	1,499,873,225.00	1,437,518,598.00	(62,354,627.00)	95.84	
1	01	1.01.2.22.0.00.01.00	02	2.01	03	5	BELANJA OPERASI	24,749,725.00	24,665,225.00	(84,500.00)	99.66	
1	01	1.01.2.22.0.00.01.00	02	2.01	03	5	1 01 Belanja Pegawai	1,800,000.00	1,800,000.00	0.00	100.00	
1	01	1.01.2.22.0.00.01.00	02	2.01	03	5	1 02 Belanja Barang dan Jasa	22,949,725.00	22,865,225.00	(84,500.00)	99.63	
1	01	1.01.2.22.0.00.01.00	02	2.01	03	5	2 BELANJA MODAL	1,475,123,500.00	1,412,853,373.00	(62,270,127.00)	95.78	
1	01	1.01.2.22.0.00.01.00	02	2.01	03	5	2 02 Belanja Modal Peralatan dan Mesin	54,600,000.00	0.00	(54,600,000.00)	0.00	
1	01	1.01.2.22.0.00.01.00	02	2.01	03	5	2 03 Belanja Modal Gedung dan Bangunan	1,420,523,500.00	1,412,853,373.00	(7,670,127.00)	99.46	
1	01	1.01.2.22.0.00.01.00	02	2.01	04		Pembangunan Ruang Unit Kesehatan Sekolah	468,279,450.00	461,410,640.00	(6,868,810.00)	98.53	
1	01	1.01.2.22.0.00.01.00	02	2.01	04	5	BELANJA OPERASI	6,569,750.00	6,569,750.00	0.00	100.00	
1	01	1.01.2.22.0.00.01.00	02	2.01	04	5	1 01 Belanja Pegawai	1,600,000.00	1,600,000.00	0.00	100.00	
1	01	1.01.2.22.0.00.01.00	02	2.01	04	5	1 02 Belanja Barang dan Jasa	4,969,750.00	4,969,750.00	0.00	100.00	
1	01	1.01.2.22.0.00.01.00	02	2.01	04	5	2 BELANJA MODAL	461,709,700.00	454,840,890.00	(6,868,810.00)	98.51	
1	01	1.01.2.22.0.00.01.00	02	2.01	04	5	2 02 Belanja Modal Peralatan dan Mesin	19,800,000.00	16,800,000.00	(3,000,000.00)	84.85	
1	01	1.01.2.22.0.00.01.00	02	2.01	04	5	2 03 Belanja Modal Gedung dan Bangunan	441,909,700.00	438,040,890.00	(3,868,810.00)	99.12	
1	01	1.01.2.22.0.00.01.00	02	2.01	05		Pembangunan Perpustakaan Sekolah	1,589,499,725.00	1,573,923,925.00	(15,575,800.00)	99.02	
1	01	1.01.2.22.0.00.01.00	02	2.01	05	5	BELANJA OPERASI	31,555,725.00	31,267,125.00	(288,600.00)	99.09	
1	01	1.01.2.22.0.00.01.00	02	2.01	05	5	1 01 Belanja Pegawai	2,400,000.00	2,400,000.00	0.00	100.00	
1	01	1.01.2.22.0.00.01.00	02	2.01	05	5	1 02 Belanja Barang dan Jasa	29,155,725.00	28,867,125.00	(288,600.00)	99.01	
1	01	1.01.2.22.0.00.01.00	02	2.01	05	5	2 BELANJA MODAL	1,557,944,000.00	1,542,656,800.00	(15,287,200.00)	99.02	
1	01	1.01.2.22.0.00.01.00	02	2.01	05	5	2 02 Belanja Modal Peralatan dan Mesin	217,000,000.00	211,400,000.00	(5,600,000.00)	97.42	
1	01	1.01.2.22.0.00.01.00	02	2.01	05	5	2 03 Belanja Modal Gedung dan Bangunan	1,340,944,000.00	1,331,256,800.00	(9,687,200.00)	99.28	
1	01	1.01.2.22.0.00.01.00	02	2.01	06		Pembangunan Sarana, Prasarana dan Utilitas Sekolah	1,844,301,975.00	1,833,863,817.00	(10,438,158.00)	99.43	
1	01	1.01.2.22.0.00.01.00	02	2.01	06	5	BELANJA OPERASI	17,649,725.00	17,394,725.00	(255,000.00)	98.56	
1	01	1.01.2.22.0.00.01.00	02	2.01	06	5	1 01 Belanja Pegawai	8,600,000.00	8,400,000.00	(200,000.00)	97.67	
1	01	1.01.2.22.0.00.01.00	02	2.01	06	5	1 02 Belanja Barang dan Jasa	9,049,725.00	8,994,725.00	(55,000.00)	99.39	
1	01	1.01.2.22.0.00.01.00	02	2.01	06	5	2 BELANJA MODAL	1,826,652,250.00	1,816,469,092.00	(10,183,158.00)	99.44	
1	01	1.01.2.22.0.00.01.00	02	2.01	06	5	2 03 Belanja Modal Gedung dan Bangunan	1,807,252,250.00	1,797,169,092.00	(10,083,158.00)	99.44	
1	01	1.01.2.22.0.00.01.00	02	2.01	06	5	2 04 Belanja Modal Jalan, Jaringan, dan Irigasi	19,400,000.00	19,300,000.00	(100,000.00)	99.48	
1	01	1.01.2.22.0.00.01.00	02	2.01	08		Rehabilitasi Sedang/Berat Ruang Kelas	1,264,224,125.00	1,088,691,630.00	(175,532,495.00)	86.12	
1	01	1.01.2.22.0.00.01.00	02	2.01	08	5	BELANJA OPERASI	19,293,725.00	19,211,225.00	(82,500.00)	99.57	
1	01	1.01.2.22.0.00.01.00	02	2.01	08	5	1 01 Belanja Pegawai	1,400,000.00	1,400,000.00	0.00	100.00	
1	01	1.01.2.22.0.00.01.00	02	2.01	08	5	1 02 Belanja Barang dan Jasa	17,893,725.00	17,811,225.00	(82,500.00)	99.54	
1	01	1.01.2.22.0.00.01.00	02	2.01	08	5	2 BELANJA MODAL	1,244,930,400.00	1,069,480,405.00	(175,449,995.00)	85.91	
1	01	1.01.2.22.0.00.01.00	02	2.01	08	5	2 02 Belanja Modal Peralatan dan Mesin	54,000,000.00	49,600,000.00	(4,400,000.00)	91.85	
1	01	1.01.2.22.0.00.01.00	02	2.01	08	5	2 03 Belanja Modal Gedung dan Bangunan	1,190,930,400.00	1,019,880,405.00	(171,049,995.00)	85.64	



Kode Rekening										Uraian	Jumlah (Rp)		Bertambah/Berkurang		Dasar Hukum
											Anggaran Setelah Perubahan	Realisasi	Rp	%	
7	01	7.01.0.00.0.00.34.00	01	2.06	01	5	1			BELANJA OPERASI	1,493,300.00	1,395,000.00	(98,300.00)	93.42	
7	01	7.01.0.00.0.00.34.00	01	2.06	01	5	1	02		Belanja Barang dan Jasa	1,493,300.00	1,395,000.00	(98,300.00)	93.42	
7	01	7.01.0.00.0.00.34.00	01	2.06	03					Penyediaan Peralatan Rumah Tangga	7,500,000.00	6,800,000.00	(700,000.00)	90.67	
7	01	7.01.0.00.0.00.34.00	01	2.06	03	5	2			BELANJA MODAL	7,500,000.00	6,800,000.00	(700,000.00)	90.67	
7	01	7.01.0.00.0.00.34.00	01	2.06	03	5	2	02		Belanja Modal Peralatan dan Mesin	7,500,000.00	6,800,000.00	(700,000.00)	90.67	
7	01	7.01.0.00.0.00.34.00	01	2.06	04					Penyediaan Bahan Logistik Kantor	7,548,850.00	7,536,000.00	(12,850.00)	99.83	
7	01	7.01.0.00.0.00.34.00	01	2.06	04	5	1			BELANJA OPERASI	7,548,850.00	7,536,000.00	(12,850.00)	99.83	
7	01	7.01.0.00.0.00.34.00	01	2.06	04	5	1	02		Belanja Barang dan Jasa	7,548,850.00	7,536,000.00	(12,850.00)	99.83	
7	01	7.01.0.00.0.00.34.00	01	2.06	05					Penyediaan Barang Cetak dan Penggandaan	3,836,900.00	3,799,750.00	(37,150.00)	99.03	
7	01	7.01.0.00.0.00.34.00	01	2.06	05	5	1			BELANJA OPERASI	3,836,900.00	3,799,750.00	(37,150.00)	99.03	
7	01	7.01.0.00.0.00.34.00	01	2.06	05	5	1	02		Belanja Barang dan Jasa	3,836,900.00	3,799,750.00	(37,150.00)	99.03	
7	01	7.01.0.00.0.00.34.00	01	2.06	08					Fasilitas Kunjungan Tamu	17,165,700.00	17,133,660.00	(32,040.00)	99.81	
7	01	7.01.0.00.0.00.34.00	01	2.06	08	5	1			BELANJA OPERASI	17,165,700.00	17,133,660.00	(32,040.00)	99.81	
7	01	7.01.0.00.0.00.34.00	01	2.06	08	5	1	02		Belanja Barang dan Jasa	17,165,700.00	17,133,660.00	(32,040.00)	99.81	
7	01	7.01.0.00.0.00.34.00	01	2.06	09					Penyelenggaraan Rapat Koordinasi dan Konsultasi SKPD	36,333,981.00	32,230,000.00	(4,103,981.00)	88.70	
7	01	7.01.0.00.0.00.34.00	01	2.06	09	5	1			BELANJA OPERASI	36,333,981.00	32,230,000.00	(4,103,981.00)	88.70	
7	01	7.01.0.00.0.00.34.00	01	2.06	09	5	1	02		Belanja Barang dan Jasa	36,333,981.00	32,230,000.00	(4,103,981.00)	88.70	
<b>7</b>	<b>01</b>	<b>7.01.0.00.0.00.34.00</b>	<b>01</b>	<b>2.08</b>	<b>00</b>					<b>Penyediaan Jasa Penunjang Urusan Pemerintahan Daerah</b>	<b>34,748,600.00</b>	<b>32,356,124.00</b>	<b>(2,392,476.00)</b>	<b>93.11</b>	
7	01	7.01.0.00.0.00.34.00	01	2.08	01					Penyediaan Jasa Surat Menyurat	100,000.00	100,000.00	0.00	100.00	
7	01	7.01.0.00.0.00.34.00	01	2.08	01	5	1			BELANJA OPERASI	100,000.00	100,000.00	0.00	100.00	
7	01	7.01.0.00.0.00.34.00	01	2.08	01	5	1	02		Belanja Barang dan Jasa	100,000.00	100,000.00	0.00	100.00	
7	01	7.01.0.00.0.00.34.00	01	2.08	02					Penyediaan Jasa Komunikasi, Sumber Daya Air dan Listrik	12,950,000.00	10,593,124.00	(2,356,876.00)	81.80	
7	01	7.01.0.00.0.00.34.00	01	2.08	02	5	1			BELANJA OPERASI	12,950,000.00	10,593,124.00	(2,356,876.00)	81.80	
7	01	7.01.0.00.0.00.34.00	01	2.08	02	5	1	02		Belanja Barang dan Jasa	12,950,000.00	10,593,124.00	(2,356,876.00)	81.80	
7	01	7.01.0.00.0.00.34.00	01	2.08	04					Penyediaan Jasa Pelayanan Umum Kantor	21,698,600.00	21,663,000.00	(35,600.00)	99.84	
7	01	7.01.0.00.0.00.34.00	01	2.08	04	5	1			BELANJA OPERASI	21,698,600.00	21,663,000.00	(35,600.00)	99.84	
7	01	7.01.0.00.0.00.34.00	01	2.08	04	5	1	02		Belanja Barang dan Jasa	21,698,600.00	21,663,000.00	(35,600.00)	99.84	
<b>7</b>	<b>01</b>	<b>7.01.0.00.0.00.34.00</b>	<b>01</b>	<b>2.09</b>	<b>00</b>					<b>Pemeliharaan Barang Milik Daerah Penunjang Urusan Pemerintahan Daerah</b>	<b>103,084,850.00</b>	<b>76,661,814.00</b>	<b>(26,423,036.00)</b>	<b>74.37</b>	
7	01	7.01.0.00.0.00.34.00	01	2.09	02					Penyediaan Jasa Pemeliharaan, Biaya Pemeliharaan, Pajak, dan Perizinan Kendaraan Dinas Operasional atau Lapangan	51,384,850.00	45,987,414.00	(5,397,436.00)	89.50	
7	01	7.01.0.00.0.00.34.00	01	2.09	02	5	1			BELANJA OPERASI	51,384,850.00	45,987,414.00	(5,397,436.00)	89.50	
7	01	7.01.0.00.0.00.34.00	01	2.09	02	5	1	02		Belanja Barang dan Jasa	51,384,850.00	45,987,414.00	(5,397,436.00)	89.50	
7	01	7.01.0.00.0.00.34.00	01	2.09	06					Pemeliharaan Peralatan dan Mesin Lainnya	3,000,000.00	2,974,400.00	(25,600.00)	99.15	
7	01	7.01.0.00.0.00.34.00	01	2.09	06	5	1			BELANJA OPERASI	3,000,000.00	2,974,400.00	(25,600.00)	99.15	
7	01	7.01.0.00.0.00.34.00	01	2.09	06	5	1	02		Belanja Barang dan Jasa	3,000,000.00	2,974,400.00	(25,600.00)	99.15	

Kode Rekening										Uraian	Jumlah (Rp)		Bertambah/Berkurang		Dasar Hukum
											Anggaran Setelah Perubahan	Realisasi	Rp	%	
7	01	7.01.0.00.0.00.34.00	01	2.09	09					Pemeliharaan/Rehabilitasi Gedung Kantor dan Bangunan Lainnya	48,700,000.00	27,700,000.00	(21,000,000.00)	56.88	
7	01	7.01.0.00.0.00.34.00	01	2.09	09	5	1			BELANJA OPERASI	27,700,000.00	27,700,000.00	0.00	100.00	
7	01	7.01.0.00.0.00.34.00	01	2.09	09	5	1	02		Belanja Barang dan Jasa	27,700,000.00	27,700,000.00	0.00	100.00	
7	01	7.01.0.00.0.00.34.00	01	2.09	09	5	2			BELANJA MODAL	21,000,000.00	0.00	(21,000,000.00)	0.00	
7	01	7.01.0.00.0.00.34.00	01	2.09	09	5	2	02		Belanja Modal Peralatan dan Mesin	21,000,000.00	0.00	(21,000,000.00)	0.00	
7	01	7.01.0.00.0.00.34.00	02	0.00	00					<b>PROGRAM PENYELENGGARAAN PEMERINTAHAN DAN PELAYANAN PUBLIK</b>	<b>21,550,000.00</b>	<b>21,550,000.00</b>	<b>0.00</b>	<b>100.00</b>	
7	01	7.01.0.00.0.00.34.00	02	2.01	00					Koordinasi Penyelenggaraan Kegiatan Pemerintahan di Tingkat Kecamatan	450,000.00	450,000.00	0.00	100.00	
7	01	7.01.0.00.0.00.34.00	02	2.01	02					Peningkatan Efektifitas Kegiatan Pemerintahan di Tingkat Kecamatan	450,000.00	450,000.00	0.00	100.00	
7	01	7.01.0.00.0.00.34.00	02	2.01	02	5	1			BELANJA OPERASI	450,000.00	450,000.00	0.00	100.00	
7	01	7.01.0.00.0.00.34.00	02	2.01	02	5	1	02		Belanja Barang dan Jasa	450,000.00	450,000.00	0.00	100.00	
7	01	7.01.0.00.0.00.34.00	02	2.02	00					Penyelenggaraan Urusan Pemerintahan yang tidak Dilaksanakan oleh Unit Kerja Perangkat Daerah yang ada di Kecamatan	20,650,000.00	20,650,000.00	0.00	100.00	
7	01	7.01.0.00.0.00.34.00	02	2.02	02					Fasilitasi Percepatan Pencapaian Standar Pelayanan Minimal di Wilayah Kecamatan	20,200,000.00	20,200,000.00	0.00	100.00	
7	01	7.01.0.00.0.00.34.00	02	2.02	02	5	1			BELANJA OPERASI	20,200,000.00	20,200,000.00	0.00	100.00	
7	01	7.01.0.00.0.00.34.00	02	2.02	02	5	1	02		Belanja Barang dan Jasa	20,200,000.00	20,200,000.00	0.00	100.00	
7	01	7.01.0.00.0.00.34.00	02	2.02	03					Peningkatan Efektifitas Pelaksanaan Pelayanan kepada Masyarakat di Wilayah Kecamatan	450,000.00	450,000.00	0.00	100.00	
7	01	7.01.0.00.0.00.34.00	02	2.02	03	5	1			BELANJA OPERASI	450,000.00	450,000.00	0.00	100.00	
7	01	7.01.0.00.0.00.34.00	02	2.02	03	5	1	02		Belanja Barang dan Jasa	450,000.00	450,000.00	0.00	100.00	
7	01	7.01.0.00.0.00.34.00	02	2.04	00					Pelaksanaan Urusan Pemerintahan yang Dilimpahkan kepada Camat	450,000.00	450,000.00	0.00	100.00	
7	01	7.01.0.00.0.00.34.00	02	2.04	03					Pelaksanaan Urusan Pemerintahan yang terkait dengan Kewenangan Lain yang Dilimpahkan	450,000.00	450,000.00	0.00	100.00	
7	01	7.01.0.00.0.00.34.00	02	2.04	03	5	1			BELANJA OPERASI	450,000.00	450,000.00	0.00	100.00	
7	01	7.01.0.00.0.00.34.00	02	2.04	03	5	1	02		Belanja Barang dan Jasa	450,000.00	450,000.00	0.00	100.00	
7	01	7.01.0.00.0.00.34.00	03	0.00	00					<b>PROGRAM PEMBERDAYAAN MASYARAKAT DESA DAN KELURAHAN</b>	<b>4,715,875.00</b>	<b>4,044,950.00</b>	<b>(670,925.00)</b>	<b>85.77</b>	
7	01	7.01.0.00.0.00.34.00	03	2.01	00					Koordinasi Kegiatan Pemberdayaan Desa	4,715,875.00	4,044,950.00	(670,925.00)	85.77	
7	01	7.01.0.00.0.00.34.00	03	2.01	01					Peningkatan Partisipasi Masyarakat dalam Forum Musyawarah Perencanaan Pembangunan di Desa	4,065,850.00	4,044,950.00	(20,900.00)	99.49	
7	01	7.01.0.00.0.00.34.00	03	2.01	01	5	1			BELANJA OPERASI	4,065,850.00	4,044,950.00	(20,900.00)	99.49	
7	01	7.01.0.00.0.00.34.00	03	2.01	01	5	1	02		Belanja Barang dan Jasa	4,065,850.00	4,044,950.00	(20,900.00)	99.49	
7	01	7.01.0.00.0.00.34.00	03	2.01	03					Peningkatan Efektifitas Kegiatan Pemberdayaan Masyarakat di Wilayah Kecamatan	650,025.00	0.00	(650,025.00)	0.00	
7	01	7.01.0.00.0.00.34.00	03	2.01	03	5	1			BELANJA OPERASI	650,025.00	0.00	(650,025.00)	0.00	
7	01	7.01.0.00.0.00.34.00	03	2.01	03	5	1	02		Belanja Barang dan Jasa	650,025.00	0.00	(650,025.00)	0.00	
7	01	7.01.0.00.0.00.34.00	04	0.00	00					<b>PROGRAM KOORDINASI KETENTERAMAN DAN KETERTIBAN UMUM</b>	<b>17,780,700.00</b>	<b>9,288,750.00</b>	<b>(8,491,950.00)</b>	<b>52.24</b>	
7	01	7.01.0.00.0.00.34.00	04	2.01	00					Koordinasi Upaya Penyelenggaraan Ketenteraman dan Ketertiban Umum	17,780,700.00	9,288,750.00	(8,491,950.00)	52.24	

Kode Rekening								Uraian	Jumlah (Rp)		Bertambah/Berkurang		Dasar Hukum
									Anggaran Setelah Perubahan	Realisasi	Rp	%	
7	01	7.01.0.00.0.00.34.00	04	2.01	02			Hamonisasi Hubungan Dengan Tokoh Agama dan Tokoh Masyarakat	17,780,700.00	9,288,750.00	(8,491,950.00)	52.24	
7	01	7.01.0.00.0.00.34.00	04	2.01	02	5	1	BELANJA OPERASI	17,780,700.00	9,288,750.00	(8,491,950.00)	52.24	
7	01	7.01.0.00.0.00.34.00	04	2.01	02	5	1	02 Belanja Barang dan Jasa	17,780,700.00	9,288,750.00	(8,491,950.00)	52.24	
7	01	7.01.0.00.0.00.34.00	05	0.00	00			PROGRAM PENYELENGGARAAN URUSAN PEMERINTAHAN UMUM	48,692,100.00	27,932,200.00	(20,759,900.00)	57.36	
7	01	7.01.0.00.0.00.34.00	05	2.01	00			Penyelenggaraan Urusan Pemerintahan Umum sesuai Penugasan Kepala Daerah	48,692,100.00	27,932,200.00	(20,759,900.00)	57.36	
7	01	7.01.0.00.0.00.34.00	05	2.01	02			Fasilitasi, Koordinasi dan Pembinaan (Bimtek, Sosialisasi, Konsultasi) Wawasan Kebangsaan dan Ketahanan Nasional	17,482,100.00	2,583,000.00	(14,899,100.00)	14.78	
7	01	7.01.0.00.0.00.34.00	05	2.01	02	5	1	BELANJA OPERASI	17,482,100.00	2,583,000.00	(14,899,100.00)	14.78	
7	01	7.01.0.00.0.00.34.00	05	2.01	02	5	1	02 Belanja Barang dan Jasa	17,482,100.00	2,583,000.00	(14,899,100.00)	14.78	
7	01	7.01.0.00.0.00.34.00	05	2.01	04			Pembinaan Kerukunan Antarsuku dan Intrasuku, Umat Beragama, Ras, dan Golongan Lainnya Guna Mewujudkan Stabilitas Keamanan Lokal, Regional, dan Nasional	31,210,000.00	25,349,200.00	(5,860,800.00)	81.22	
7	01	7.01.0.00.0.00.34.00	05	2.01	04	5	1	BELANJA OPERASI	31,210,000.00	25,349,200.00	(5,860,800.00)	81.22	
7	01	7.01.0.00.0.00.34.00	05	2.01	04	5	1	02 Belanja Barang dan Jasa	31,210,000.00	25,349,200.00	(5,860,800.00)	81.22	
7	01	7.01.0.00.0.00.34.00	06	0.00	00			PROGRAM PEMBINAAN DAN PENGAWASAN PEMERINTAHAN DESA	60,896,225.00	41,829,700.00	(19,066,525.00)	68.69	
7	01	7.01.0.00.0.00.34.00	06	2.01	00			Fasilitasi, Rekomendasi dan Koordinasi Pembinaan dan Pengawasan Pemerintahan Desa	60,896,225.00	41,829,700.00	(19,066,525.00)	68.69	
7	01	7.01.0.00.0.00.34.00	06	2.01	03			Fasilitasi Pengelolaan Keuangan Desa dan Pendayagunaan Aset Desa	6,846,000.00	6,291,600.00	(554,400.00)	91.90	
7	01	7.01.0.00.0.00.34.00	06	2.01	03	5	1	BELANJA OPERASI	6,846,000.00	6,291,600.00	(554,400.00)	91.90	
7	01	7.01.0.00.0.00.34.00	06	2.01	03	5	1	02 Belanja Barang dan Jasa	6,846,000.00	6,291,600.00	(554,400.00)	91.90	
7	01	7.01.0.00.0.00.34.00	06	2.01	11			Fasilitasi Penyelenggaraan Ketenteraman dan Ketertiban Umum	700,000.00	700,000.00	0.00	100.00	
7	01	7.01.0.00.0.00.34.00	06	2.01	11	5	1	BELANJA OPERASI	700,000.00	700,000.00	0.00	100.00	
7	01	7.01.0.00.0.00.34.00	06	2.01	11	5	1	02 Belanja Barang dan Jasa	700,000.00	700,000.00	0.00	100.00	
7	01	7.01.0.00.0.00.34.00	06	2.01	12			Fasilitasi Pelaksanaan Tugas, Fungsi, dan Kewajiban Lembaga Kemasyarakatan	53,350,225.00	34,838,100.00	(18,512,125.00)	65.30	
7	01	7.01.0.00.0.00.34.00	06	2.01	12	5	1	BELANJA OPERASI	53,350,225.00	34,838,100.00	(18,512,125.00)	65.30	
7	01	7.01.0.00.0.00.34.00	06	2.01	12	5	1	02 Belanja Barang dan Jasa	53,350,225.00	34,838,100.00	(18,512,125.00)	65.30	
								Jumlah Belanja	1,739,993,668.00	1,636,174,721.00	(103,818,947.00)	94.03	
								Total Surplus/(Defisit)	(1,739,993,668.00)	(1,636,174,721.00)	103,818,947.00	94.03	

BUPATI TANAH DATAR

ttd.

EKA PUTRA



**KABUPATEN TANAH DATAR**  
**REKAPITULASI REALISASI BELANJA MENURUT URUSAN PEMERINTAHAN DAERAH, ORGANISASI, PROGRAM, KEGIATAN, DAN SUB KEGIATAN**  
**TAHUN ANGGARAN 2021**

Kode Rekening						Uraian Urusan, Organisasi, Program, Kegiatan dan Sub Kegiatan	Kelompok Belanja							
							Operasi		Modal		Tidak terduga		Transfer	
							Anggaran	Realisasi	Anggaran	Realisasi	Anggaran	Realisasi	Anggaran	Realisasi
1						URUSAN PEMERINTAHAN WAJIBYANG BERKAITAN DENGAN PELAYANAN DASAR	722,353,550,806.00	661,811,818,069.00	135,190,573,890.00	120,652,456,534.00	0.00	0.00	0.00	0.00
1	01					PENDIDIKAN	409,888,813,164.00	390,999,336,659.00	29,320,749,483.00	27,803,361,221.00	0.00	0.00	0.00	0.00
1	01	1.01.2.22.0.00.01.00				DINAS PENDIDIKAN	409,888,813,164.00	390,999,336,659.00	29,320,749,483.00	27,803,361,221.00	0.00	0.00	0.00	0.00
1	01	1.01.2.22.0.00.01.00	02			PROGRAM PENGELOLAAN PENDIDIKAN	41,764,302,718.00	37,420,470,435.00	29,300,749,483.00	27,783,451,221.00	0.00	0.00	0.00	0.00
1	01	1.01.2.22.0.00.01.00	02	2.01		Kegiatan Pengelolaan Pendidikan Sekolah Dasar	24,608,163,811.00	22,620,868,326.00	19,263,130,251.00	18,810,378,686.00	0.00	0.00	0.00	0.00
1	01	1.01.2.22.0.00.01.00	02	2.01	03	Sub Kegiatan Pembangunan Ruang Guru/Kepala Sekolah/TU	24,749,725.00	24,665,225.00	1,475,123,500.00	1,412,853,373.00	0.00	0.00	0.00	0.00
1	01	1.01.2.22.0.00.01.00	02	2.01	04	Sub Kegiatan Pembangunan Ruang Unit Kesehatan Sekolah	6,569,750.00	6,569,750.00	461,709,700.00	454,840,890.00	0.00	0.00	0.00	0.00
1	01	1.01.2.22.0.00.01.00	02	2.01	05	Sub Kegiatan Pembangunan Perpustakaan Sekolah	31,555,725.00	31,267,125.00	1,557,944,000.00	1,542,656,800.00	0.00	0.00	0.00	0.00
1	01	1.01.2.22.0.00.01.00	02	2.01	06	Sub Kegiatan Pembangunan Sarana, Prasarana dan Utilitas Sekolah	17,649,725.00	17,394,725.00	1,826,652,250.00	1,816,469,092.00	0.00	0.00	0.00	0.00
1	01	1.01.2.22.0.00.01.00	02	2.01	08	Sub Kegiatan Rehabilitasi Sedang/Berat Ruang Kelas	19,293,725.00	19,211,225.00	1,244,930,400.00	1,069,480,405.00	0.00	0.00	0.00	0.00
1	01	1.01.2.22.0.00.01.00	02	2.01	09	Sub Kegiatan Rehabilitasi Sedang/Berat Ruang Guru/Kepala Sekolah/TU	4,400,000.00	4,400,000.00	301,032,450.00	297,816,110.00	0.00	0.00	0.00	0.00
1	01	1.01.2.22.0.00.01.00	02	2.01	12	Sub Kegiatan Rehabilitasi Sedang/Berat Sarana, Prasarana dan Utilitas Sekolah	3,849,725.00	3,805,725.00	97,512,000.00	94,910,000.00	0.00	0.00	0.00	0.00
1	01	1.01.2.22.0.00.01.00	02	2.01	14	Sub Kegiatan Pengadaan Mebel Sekolah	800,000.00	800,000.00	124,000,000.00	122,364,000.00	0.00	0.00	0.00	0.00
1	01	1.01.2.22.0.00.01.00	02	2.01	16	Sub Kegiatan Pengadaan Perlengkapan Sekolah	26,699,725.00	8,219,025.00	109,200,000.00	108,130,000.00	0.00	0.00	0.00	0.00
1	01	1.01.2.22.0.00.01.00	02	2.01	17	Sub Kegiatan Pengadaan Perlengkapan Siswa	40,000,000.00	39,741,900.00	0.00	0.00	0.00	0.00	0.00	0.00
1	01	1.01.2.22.0.00.01.00	02	2.01	22	Sub Kegiatan Pengadaan Alat Praktik dan Peraga Siswa	73,692,300.00	67,336,850.00	1,680,000,000.00	1,617,782,000.00	0.00	0.00	0.00	0.00
1	01	1.01.2.22.0.00.01.00	02	2.01	23	Sub Kegiatan Penyelenggaraan Proses Belajar dan Ujian bagi Peserta Didik	163,294,400.00	93,364,500.00	0.00	0.00	0.00	0.00	0.00	0.00
1	01	1.01.2.22.0.00.01.00	02	2.01	25	Sub Kegiatan Pembinaan Minat, Bakat dan Kreativitas Siswa	191,525,650.00	68,950,275.00	0.00	0.00	0.00	0.00	0.00	0.00
1	01	1.01.2.22.0.00.01.00	02	2.01	27	Sub Kegiatan Pengembangan Karir Pendidik dan Tenaga Kependidikan pada Satuan Pendidikan Sekolah Dasar	219,023,650.00	67,795,050.00	0.00	0.00	0.00	0.00	0.00	0.00
1	01	1.01.2.22.0.00.01.00	02	2.01	28	Sub Kegiatan Pembinaan Kelembagaan dan Manajemen Sekolah	80,159,800.00	30,473,375.00	0.00	0.00	0.00	0.00	0.00	0.00
1	01	1.01.2.22.0.00.01.00	02	2.01	29	Sub Kegiatan Pengelolaan Dana BOS Sekolah Dasar	23,640,563,161.00	22,072,466,026.00	10,385,025,951.00	10,273,076,016.00	0.00	0.00	0.00	0.00
1	01	1.01.2.22.0.00.01.00	02	2.01	30	Sub Kegiatan Peningkatan Kapasitas Pengelolaan Dana BOS Sekolah Dasar	64,336,750.00	64,207,750.00	0.00	0.00	0.00	0.00	0.00	0.00
1	01	1.01.2.22.0.00.01.00	02	2.02		Kegiatan Pengelolaan Pendidikan Sekolah Menengah Pertama	10,351,996,622.00	8,645,560,133.00	9,548,512,302.00	8,542,125,535.00	0.00	0.00	0.00	0.00
1	01	1.01.2.22.0.00.01.00	02	2.02	12	Sub Kegiatan Pembangunan Sarana, Prasarana dan Utilitas Sekolah	7,315,500.00	5,236,750.00	27,684,225.00	27,580,000.00	0.00	0.00	0.00	0.00
1	01	1.01.2.22.0.00.01.00	02	2.02	14	Sub Kegiatan Rehabilitasi Sedang/Berat Ruang Kelas Sekolah	84,999,750.00	27,971,000.00	2,558,975,000.00	2,097,908,889.00	0.00	0.00	0.00	0.00
1	01	1.01.2.22.0.00.01.00	02	2.02	15	Sub Kegiatan Rehabilitasi Sedang/Berat Ruang Guru Sekolah	9,111,900.00	5,401,400.00	584,940,000.00	496,568,359.00	0.00	0.00	0.00	0.00

Kode Rekening						Uraian Urusan, Organisasi, Program, Kegiatan dan Sub Kegiatan	Kelompok Belanja							
							Operasi		Modal		Tidak terduga		Transfer	
							Anggaran	Realisasi	Anggaran	Realisasi	Anggaran	Realisasi	Anggaran	Realisasi
8	01	1.05.8.01.0.00.06.00	01	2.06	09	Sub Kegiatan Penyelenggaraan Rapat Koordinasi dan Konsultasi SKPD	89,480,000.00	59,272,400.00	0.00	0.00	0.00	0.00	0.00	0.00
8	01	1.05.8.01.0.00.06.00	01	2.08		Kegiatan Penyediaan Jasa Penunjang Urusan Pemerintahan Daerah	91,896,000.00	82,375,424.00	154,000.00	0.00	0.00	0.00	0.00	0.00
8	01	1.05.8.01.0.00.06.00	01	2.08	01	Sub Kegiatan Penyediaan Jasa Surat Menyurat	65,850,000.00	65,700,000.00	0.00	0.00	0.00	0.00	0.00	0.00
8	01	1.05.8.01.0.00.06.00	01	2.08	02	Sub Kegiatan Penyediaan Jasa Komunikasi, Sumber Daya Air dan Listrik	23,000,000.00	14,684,924.00	0.00	0.00	0.00	0.00	0.00	0.00
8	01	1.05.8.01.0.00.06.00	01	2.08	04	Sub Kegiatan Penyediaan Jasa Pelayanan Umum Kantor	2,846,000.00	1,990,500.00	154,000.00	0.00	0.00	0.00	0.00	0.00
8	01	1.05.8.01.0.00.06.00	01	2.09		Kegiatan Pemeliharaan Barang Milik Daerah Penunjang Urusan Pemerintahan Daerah	139,020,800.00	108,405,522.00	0.00	0.00	0.00	0.00	0.00	0.00
8	01	1.05.8.01.0.00.06.00	01	2.09	01	Sub Kegiatan Penyediaan Jasa Pemeliharaan Biaya Pemeliharaan dan Pajak Kendaraan Perorangan Dinas atau Kendaraan Dinas Jabatan	106,860,600.00	81,669,122.00	0.00	0.00	0.00	0.00	0.00	0.00
8	01	1.05.8.01.0.00.06.00	01	2.09	06	Sub Kegiatan Pemeliharaan Peralatan dan Mesin Lainnya	7,000,000.00	2,210,400.00	0.00	0.00	0.00	0.00	0.00	0.00
8	01	1.05.8.01.0.00.06.00	01	2.09	09	Sub Kegiatan Pemeliharaan/Rehabilitasi Gedung Kantor dan Bangunan Lainnya	25,160,000.00	24,526,000.00	0.00	0.00	0.00	0.00	0.00	0.00
<b>JUMLAH</b>							<b>997,766,869,783.00</b>	<b>911,571,581,053.00</b>	<b>161,234,249,345.00</b>	<b>142,518,736,749.00</b>	<b>18,266,667,809.00</b>	<b>1,133,039,075.00</b>	<b>154,763,167,680.00</b>	<b>152,316,743,655.00</b>

BUPATI TANAH DATAR

ttd.

EKA PUTRA





Lampiran II : Peraturan Daerah Kabupaten Tanah Datar  
Nomor : 4 Tahun 2022  
Tanggal : 11 Juli 2022



PEMERINTAH KABUPATEN TANAH DATAR  
LAPORAN PERUBAHAN SALDO ANGGARAN LEBIH  
PER 31 DESEMBER 2021 DAN 2020

(dalam rupiah)

URAIAN	Ref	TAHUN 2021	TAHUN 2020
Saldo Anggaran Lebih Awal	5.2.1	70,626,188,972.93	68,257,413,163.70
Penggunaan SAL sebagai Penerimaan Pembiayaan Tahun Berjalan	5.2.2	70,626,188,972.93	67,510,252,092.70
<b>Sub Total</b>		<b>0.00</b>	<b>747,161,071.00</b>
Sisa Lebih/Kurang Pembiayaan Anggaran (SILPA/SIKPA)	5.2.3	111,596,589,145.27	70,626,188,972.93
<b>Sub Total</b>		<b>111,596,589,145.27</b>	<b>71,373,360,043.93</b>
Koreksi Kesalahan Pembukuan Tahun Sebelumnya	5.2.4	0.00	(747,161,071.00)
Lain-lain		0.00	0.00
<b>Saldo Anggaran Lebih Akhir</b>	<b>5.2.5</b>	<b>111,596,589,145.27</b>	<b>70,626,188,972.93</b>

Catatan atas Laporan Keuangan merupakan bagian yang tidak terpisahkan dari Laporan Keuangan secara keseluruhan

BUPATI TANAH DATAR

ttd.

EKA PUTRA

Salinan sesuai dengan aslinya  
KEPALA BAGIAN HUKUM  
SETDA KAB. TANAH DATAR,  
  
AUDIA SAFITRI, S.H., M.Si  
NIP. 19770915 200003 2 001



**PEMERINTAH KABUPATEN TANAH DATAR**  
**LAPORAN OPERASIONAL**  
**UNTUK TAHUN YANG BERAKHIR SAMPAI DENGAN 31 DESEMBER 2021 DAN 2020**

(dalam rupiah)

NO. URUT	URAIAN	Ref	TAHUN 2021	TAHUN 2020	Kenaikan / (Penurunan)	%
8	<b>KEGIATAN OPERASIONAL</b>					
8.1	<b>PENDAPATAN - LO</b>	5.4.1				
8.1.1	<b>PENDAPATAN ASLI DAERAH (PAD) - LO</b>	5.4.1.1				
8.1.1.1	Pendapatan Pajak Daerah	5.4.1.1.1	21,434,825,523.79	19,392,329,424.90	2,042,496,098.89	10.53
8.1.1.2	Pendapatan Retribusi Daerah	5.4.1.1.2	6,344,847,149.00	6,414,883,880.07	(70,036,731.07)	(1.09)
8.1.1.3	Pendapatan Hasil Pengelolaan Kekayaan Daerah yang Dipisahkan	5.4.1.1.3	16,380,266,527.00	19,307,769,675.00	(2,927,503,148.00)	(15.16)
8.1.1.4	Lain-lain PAD Yang Sah	5.4.1.1.4	78,807,119,214.60	74,345,205,455.18	4,461,913,759.42	6.00
	<b>Jumlah Pendapatan Asli Daerah</b>		<b>122,967,058,414.39</b>	<b>119,460,188,435.15</b>	<b>3,506,869,979.24</b>	<b>2.94</b>
8.2	<b>PENDAPATAN TRANSFER - LO</b>	5.4.1.2				
8.2.1	<b>TRANSFER PEMERINTAH PUSAT</b>	5.4.1.2.1				
8.2.1.2	Dana Perimbangan		899,991,275,411.00	880,625,694,937.00	19,365,580,474.00	2.20
8.2.1.3	Dana Insentif Daerah (DID)		50,671,183,000.00	34,701,123,000.00	15,970,060,000.00	46.02
8.2.1.4	Dana Desa		71,180,798,000.00	66,517,030,513.00	4,663,767,487.00	7.01
	<b>Jumlah Pendapatan Transfer Pemerintah Pusat</b>		<b>1,021,843,256,411.00</b>	<b>981,843,848,450.00</b>	<b>39,999,407,961.00</b>	<b>4.07</b>
8.2.3	<b>TRANSFER ANTAR DAERAH</b>	5.4.1.2.3				
8.2.3.1	Pendapatan Bagi Hasil Pajak		55,901,481,419.00	49,694,902,207.00	6,206,579,212.00	12.49
	<b>Jumlah Pendapatan Transfer Antar Daerah</b>		<b>55,901,481,419.00</b>	<b>49,694,902,207.00</b>	<b>6,206,579,212.00</b>	<b>12.49</b>
	<b>Jumlah Pendapatan Transfer</b>		<b>1,077,744,737,830.00</b>	<b>1,031,538,750,657.00</b>	<b>46,206,987,173.00</b>	<b>4.48</b>
8.3	<b>LAIN-LAIN PENDAPATAN DAERAH YANG SAH</b>	5.4.1.3				
8.3.1	Pendapatan Hibah - LO		3,139,643,637.00	49,571,004,466.00	(46,431,360,829.00)	(93.67)
8.3.3	Pendapatan Lainnya - LO		50,660,768,293.00	0.00	50,660,768,293.00	0.00
	<b>Jumlah Lain-lain Pendapatan yang sah</b>		<b>53,800,411,930.00</b>	<b>49,571,004,466.00</b>	<b>4,229,407,464.00</b>	<b>8.53</b>
	<b>JUMLAH PENDAPATAN</b>		<b>1,254,512,208,174.39</b>	<b>1,200,569,943,558.15</b>	<b>53,942,264,616.24</b>	<b>4.49</b>
9	<b>BEBAN</b>	5.4.2				
9.1	<b>BEBAN OPERASI</b>	5.4.2.1				
9.1.1	Beban Pegawai - LO	5.4.2.1.1	601,723,145,920.00	576,076,564,344.00	25,646,581,576.00	4.45
9.1.2	Beban Barang dan Jasa	5.4.2.1.2	289,792,266,994.87	265,291,200,109.77	24,501,066,885.10	9.24
9.1.6	Beban Hibah	5.4.2.1.6	18,346,239,719.00	46,479,737,546.00	(28,133,497,827.00)	(60.53)
9.1.7	Beban Bantuan Sosial	5.4.2.1.7	8,370,806,000.00	37,222,596,661.00	(28,851,790,661.00)	(77.51)
9.1.8	Beban Penyusutan Peralatan dan Mesin	5.4.2.1.8	38,592,899,234.25	32,765,671,658.43	5,827,227,575.82	17.78
9.1.9	Beban Penyusutan Gedung dan Bangunan	5.4.2.1.9	38,997,884,444.00	36,295,178,505.00	2,702,705,939.00	7.45
9.1.10	Beban Penyusutan Jalan, Irigasi dan Jaringan	5.4.2.1.10	83,979,648,867.80	70,297,115,743.00	13,682,533,124.80	19.46
9.1.11	Beban Penyusutan Aset Tetap Lainnya	5.4.2.1.11	19,585,203.00	9,983,636.00	9,601,567.00	96.17
9.1.12	Beban Penyusutan Aset Lainnya	5.4.2.1.12	1,012,922,294.60	1,195,770,529.60	(182,848,235.00)	(15.29)
9.1.13	Beban Amortisasi Aset Tak Berwujud	5.4.2.1.13	1,218,499,291.00	1,157,860,255.00	60,639,036.00	5.24
9.1.14	Beban Transfer	5.4.2.1.14	154,438,100,798.00	137,578,941,289.00	16,859,159,509.00	12.25
9.1.15	Beban Penyisihan Piutang	5.4.2.1.15	11,723,156,960.11	11,167,909,720.40	555,247,239.71	4.97
	<b>Jumlah Beban</b>		<b>1,248,215,155,726.63</b>	<b>1,215,538,529,997.20</b>	<b>32,676,625,729.43</b>	<b>2.69</b>
	<b>SURPLUS/(DEFISIT) DARI OPERASI</b>	5.4.2.2	<b>6,297,052,447.76</b>	<b>(14,968,586,439.05)</b>	<b>21,265,638,886.81</b>	<b>(142.07)</b>
9.2	<b>SURPLUS/(DEFISIT) DARI KEGIATAN NON OPERASIONAL</b>	5.4.3				
9.2.1	Surplus Penjualan Aset Non Lancar		0.00	0.00	0.00	0.00
9.2.2	Surplus Penyelesaian Kewajiban Jangka Panjang		0.00	0.00	0.00	0.00
9.2.3	Surplus dari kegiatan Non Operasional Lainnya		286,871,153.55	0.00	286,871,153.55	0.00
9.2.4	Defisit Penjualan Aset Non Lancar - LO		0.00	0.00	0.00	0.00
9.2.5	Defisit Penyelesaian Kewajiban Jangka Panjang - LO		0.00	0.00	0.00	0.00
9.2.6	Defisit dari Kegiatan Non Operasional Lainnya - LO		0.00	(1,294,934,392.50)	1,294,934,392.50	(100.00)
	<b>Jumlah Surplus/(Defisit) dari Kegiatan Non Operasional</b>		<b>286,871,153.55</b>	<b>(1,294,934,392.50)</b>	<b>1,581,805,546.05</b>	<b>(122.15)</b>
	<b>SURPLUS/(DEFISIT) SEBELUM POS LUAR BIASA</b>	5.4.3.1	<b>6,583,923,601.31</b>	<b>(16,263,520,831.55)</b>	<b>22,847,444,432.86</b>	<b>(140.48)</b>

*(Handwritten signature)*

NO. URUT	URAIAN	Ref	TAHUN 2021	TAHUN 2020	Kenalkan / (Penurunan)	%
9.3	POS LUAR BIASA	5.4.4				
9.3.1	Pendapatan Luar Biasa		0.00	0.00	0.00	0.00
9.3.2	Beban Luar Biasa		1,133,039,075.00	7,502,600,687.00	(6,369,561,612.00)	(84.90)
	Jumlah Pos Luar Biasa		1,133,039,075.00	7,502,600,687.00	(6,369,561,612.00)	(84.90)
	SURPLUS/(DEFISIT)-LO	5.4.4.1	5,450,884,526.31	(23,768,121,518.55)	29,217,006,044.86	(122.94)

Catatan atas Laporan Keuangan merupakan bagian yang tidak terpisahkan dari Laporan Keuangan secara keseluruhan

BUPATI TANAH DATAR

td.

EKA PUTRA





**PEMERINTAH KABUPATEN TANAH DATAR**  
**LAPORAN PERUBAHAN EKUITAS**  
**UNTUK TAHUN YANG BERAKHIR SAMPAI DENGAN 31 DESEMBER 2021 DAN 2020**

(dalam rupiah)

URAIAN	Ref	TAHUN 2021	TAHUN 2020
EKUITAS AWAL	5.6.1	1,282,020,303,566.74	1,297,550,038,320.59
SURPLUS/DEFISIT-LO	5.6.2	5,450,884,526.31	(23,766,121,518.55)
DAMPAK KUMULATIF PERUBAHAN KEBIJAKAN/KESALAHAN MENDASAR:	5.6.3	3,521,115,462.21	8,236,386,754.70
Koreksi Nilai Persediaan		-	-
Selisih Revaluasi Aset Tetap		-	-
Koreksi ekuitas lainnya		3,521,115,462.21	8,236,386,754.70
<b>EKUITAS AKHIR</b>	<b>5.6.4</b>	<b>1,290,992,303,545.26</b>	<b>1,282,020,303,566.74</b>

Catatan atas Laporan Keuangan merupakan bagian yang tidak terpisahkan dari Laporan Keuangan secara keseluruhan

BUPATI TANAH DATAR

ttd.

EKA PUTRA





PEMERINTAH KABUPATEN TANAH DATAR  
 NERACA KOMPARATIF  
 PER 31 DESEMBER 2021 DAN 2020

(dalam rupiah)

No	Perkiraan	Ref	Per 31 Desember 2021	Per 31 Desember 2020
<b>1</b>	<b>ASET</b>	5.3.1		
<b>1.1</b>	<b>ASET LANCAR</b>	5.3.1.1		
1.1.1	Kas di Kas Daerah	5.3.1.1.1.1	98,280,813,167.26	63,054,560,950.93
1.1.2	Kas di Bendahara Penerimaan	5.3.1.1.1.2	0.00	18,977,000.00
1.1.3	Kas di Bendahara Pengeluaran	5.3.1.1.1.3	0.00	0.00
1.1.4	Kas di BLUD	5.3.1.1.1.4	11,102,358,369.01	16,015,301,589.00
1.1.5	Kas di Bendahara BOS	5.3.1.1.1.5	2,214,457,436.00	2,360,773,736.00
1.1.6	Kas Lainnya di Bendahara Pengeluaran	5.3.1.1.1.6	0.00	154,611,850.00
1.1.8	Piutang Pajak	5.3.1.1.2.1	15,107,881,901.00	13,961,947,095.00
1.1.8.1	Penyisihan Piutang Pajak	5.3.1.1.2.1.1	(10,768,091,824.00)	(10,382,859,813.40)
1.1.8.1.1	Piutang Pajak Netto	5.3.1.1.2.1.2	4,339,790,077.00	3,579,087,281.60
1.1.9	Piutang Retribusi	5.3.1.1.2.2	1,835,781,244.00	1,567,770,923.00
1.1.9.1	Penyisihan Piutang Retribusi	5.3.1.1.2.2.1	(1,233,702,761.11)	(792,670,487.00)
1.1.9.1.1	Piutang Retribusi Netto	5.3.1.1.2.2.2	602,078,482.89	775,100,436.00
1.1.10	Piutang Dana Bagi Hasil	5.3.1.1.2.3	11,478,026,462.00	11,347,360,386.00
1.1.11.1	Piutang Dana Bergulir	5.3.1.1.2.4	878,967,163.00	887,739,163.00
1.1.11.1.1	Penyisihan Piutang Dana Bergulir	5.3.1.2.1.1	(878,967,163.00)	(887,739,163.00)
1.1.11.1.1.1	Piutang Dana Bergulir Netto		0.00	0.00
1.1.12	Piutang Lain-lain	5.3.1.1.2.5	712,109,099.74	600,948,184.94
1.1.13	Beban Dibayar Dimuka	5.3.1.1.3	637,891,292.00	631,111,403.19
1.1.14	Persediaan	5.3.1.1.4	32,417,197,069.40	41,324,780,980.08
	<b>JUMLAH ASET LANCAR</b>		<b>161,784,721,455.30</b>	<b>139,862,613,797.74</b>
<b>1.2</b>	<b>INVESTASI JANGKA PANJANG</b>	5.3.1.2		
1.2.1	Investasi Non Permanen		0.00	0.00
1.2.1.1	Penyisihan Dana Bergulir Yang Tidak Tertagih		0.00	0.00
1.2.1.1.1	Investasi Non Permanen Netto		0.00	0.00
1.2.2	Investasi Permanen	5.3.1.2.2	145,766,801,379.09	142,929,930,225.54
	<b>JUMLAH INVESTASI JANGKA PANJANG</b>		<b>145,766,801,379.09</b>	<b>142,929,930,225.54</b>
<b>1.3</b>	<b>ASET TETAP</b>	5.3.1.3		
1.3.1	Tanah	5.3.1.3.1	234,253,180,413.00	232,819,836,713.00
1.3.2	Peralatan dan Mesin	5.3.1.3.2	417,695,396,707.42	405,142,013,033.31
1.3.3	Gedung dan Bangunan	5.3.1.3.3	737,878,806,387.71	700,884,558,281.48
1.3.4	Jalan, Jaringan dan Instalasi	5.3.1.3.4	1,242,227,631,993.40	1,191,992,601,063.40
1.3.5	Aset Tetap Lainnya	5.3.1.3.5	30,487,518,776.68	35,158,003,273.77
1.3.6	Konstruksi Dalam Pengerjaan	5.3.1.3.6	33,779,459,958.00	15,394,632,265.00
1.3.7	Akumulasi Penyusutan	5.3.1.3.7	(1,708,773,921,485.81)	(1,567,717,530,917.65)
	<b>JUMLAH ASET TETAP</b>		<b>987,548,072,750.40</b>	<b>1,013,674,113,712.31</b>
<b>1.4</b>	<b>DANA CADANGAN</b>			
1.4.1	Dana Cadangan		0.00	0.00
	<b>JUMLAH DANA CADANGAN</b>		<b>0.00</b>	<b>0.00</b>
<b>1.5</b>	<b>ASET LAINNYA</b>	5.3.1.4		
1.5.1	Tagihan Piutang Penjualan Angsuran		0.00	0.00
1.5.2	Tagihan Tuntutan Ganti Kerugian Daerah	5.3.1.4.1	902,426.00	902,426.00
1.5.3	Kas yang dibatasi penggunaannya	5.3.1.4.2	0.00	0.00
1.5.4	Kemitraan Dengan Pihak Ketiga		0.00	0.00
1.5.5	Aset Tidak Berwujud	5.3.1.4.3	8,944,889,765.00	8,729,926,211.00
1.5.5.1	Amortisasi Aset Tak Berwujud	5.3.1.4.3.1	(6,154,285,387.00)	(5,962,181,362.67)
1.5.5.1.1	Aset Tak Berwujud Netto		2,790,604,378.00	2,767,744,848.33
1.5.6	Aset Lain-lain	5.3.1.4.4	40,104,953,880.40	33,052,615,298.40
1.5.6.1	Akumulasi Penyusutan	5.3.1.4.4.1	(23,700,662,810.70)	(23,309,925,891.10)
1.5.6.1.1	Aset Lain-lain Netto		16,404,291,069.70	9,742,689,407.30
	<b>JUMLAH ASET LAINNYA</b>		<b>19,195,797,873.70</b>	<b>12,511,336,681.63</b>
	<b>JUMLAH ASET</b>		<b>1,314,295,393,458.49</b>	<b>1,308,977,994,417.22</b>
<b>2</b>	<b>KEWAJIBAN</b>	5.3.2.1		
<b>2.1</b>	<b>KEWAJIBAN JANGKA PENDEK</b>	5.3.2.1.1		
2.1.1	Utang Perhitungan Pihak Ketiga (PFK)	5.3.2.1.1.1	1,039,827.00	20,027,277.00
2.1.2	Utang Bunga		0.00	0.00
2.1.3	Utang Pajak		0.00	0.00
2.1.4	Bagian Lancar Utang Jangka Panjang		0.00	0.00
2.1.5	Pendapatan Diterima Dimuka	5.3.2.1.1.2	219,203,961.44	280,649,525.69
2.1.6	Utang Beban	5.3.2.1.1.3	20,208,584,505.00	15,629,030,393.00
2.1.7	Utang Belanja	5.3.2.1.1.4	2,874,261,619.79	67,868,512.79
2.1.8	Utang Jangka Pendek Lainnya	5.3.2.1.1.5	-	10,960,115,152.00
	<b>JUMLAH KEWAJIBAN JANGKA PENDEK</b>		<b>23,303,089,913.23</b>	<b>26,957,690,860.48</b>
<b>2.2</b>	<b>KEWAJIBAN JANGKA PANJANG</b>			
2.2.1	Utang Dalam Negeri		0.00	0.00
2.2.2	Utang Luar Negeri		0.00	0.00
	<b>JUMLAH KEWAJIBAN JANGKA PANJANG</b>		<b>0.00</b>	<b>0.00</b>
	<b>JUMLAH KEWAJIBAN</b>		<b>23,303,089,913.23</b>	<b>26,957,690,860.48</b>

4



URAIAN	Ref	TAHUN 2021	TAHUN 2020
<b>Kenaikan / (Penurunan) Bersih Kas Selama Periode</b>		<b>30,013,093,796.34</b>	<b>13,326,784,685.23</b>
<b>Saldo Awal Kas BUD</b>		<b>81,684,535,175.93</b>	<b>68,257,750,490.70</b>
Saldo Kas BUD		63,054,560,950.93	63,365,926,529.70
Saldo Kas BLUD		14,235,486,669.00	373,755,471.00
Saldo Kas BLUD Puskesmas		1,779,814,920.00	1,472,895,686.00
Saldo Kas BOS		2,360,773,736.00	3,038,595,804.00
Saldo Kas di Bendahara Penerimaan		18,977,000.00	6,577,000.00
Saldo Kas Lainnya di Bendahara Pengeluaran Bantuan Bencana Alam		134,921,900.00	0.00
<b>Saldo Akhir Kas BUD</b>		<b>111,597,628,972.27</b>	<b>81,684,535,175.93</b>
<b>Terdiri Dari :</b>			
Saldo Kas BUD		98,280,813,167.26	63,054,560,950.93
Saldo Kas BLUD RSUD		9,096,560,342.01	14,235,486,669.00
Saldo Kas BLUD Puskesmas		2,005,798,027.00	1,779,814,920.00
Saldo Kas BOS		2,214,457,436.00	2,360,773,736.00
Saldo Kas di Bendahara Penerimaan		0.00	18,977,000.00
Saldo Kas Lainnya di Bendahara Pengeluaran Bantuan Bencana Alam		0.00	134,921,900.00
<b>Kas Di Bendahara Pegeluaran</b>		<b>0.00</b>	<b>0.00</b>
<b>Kas Lainnya di Bendahara Pengeluaran</b>		<b>0.00</b>	<b>19,689,950.00</b>
<b>Saldo Akhir Kas</b>	5.5.5	<b>111,597,628,972.27</b>	<b>81,604,225,125.93</b>

Catatan Atas Laporan Keuangan merupakan bagian yang tidak terpisahkan dari Laporan Keuangan secara keseluruhan

BUPATI TANAH DATAR

ttd.

EKA PUTRA







**KABUPATEN TANAH DATAR**  
**LAPORAN ARUS KAS**

UNTUK TAHUN YANG BERAKHIR SAMPAI DENGAN 31 DESEMBER 2021 DAN 2020

(dalam rupiah)

URAIAN	Ref	TAHUN 2021	TAHUN 2020
<b>Arus Kas dari Aktivitas Operasi</b>			
<b>Arus Kas Masuk</b>	5.5.1.1		
Penerimaan Pajak Daerah		20,288,890,717.79	17,810,752,982.90
Penerimaan Retribusi Daerah		6,054,111,528.00	5,498,289,935.50
Penerimaan Hasil Pengelolaan Kekayaan Daerah yang Dipisahkan		16,380,266,527.00	19,307,769,675.00
Penerimaan Lain-lain Pendapatan Asli Daerah yang Sah		10,481,514,554.54	8,352,432,934.63
Penerimaan Dana Perimbangan		901,520,371,545.00	881,629,390,625.00
Penerimaan Dana Insentif Daerah (DID)		50,671,183,000.00	34,701,123,000.00
Penerimaan Dana Desa		71,180,798,000.00	66,517,030,513.00
Penerimaan Dana Bagi Hasil Pajak dari Provinsi		54,241,719,209.00	43,229,071,193.00
Penerimaan Pendapatan Hibah		1,400,702,425.00	1,565,121,386.00
Penerimaan Lain-lain Pendapatan Sesuai dengan Ketentuan Peraturan UU		50,660,768,293.00	44,929,259,828.00
Penerimaan Pendapatan dari BLUD RSUD		52,168,902,829.01	55,315,637,293.00
Penerimaan Pendapatan dari BLUD Puskesmas		15,753,060,241.00	15,826,969,922.00
<b>Jumlah Arus Kas Masuk</b>		<b>1,250,802,288,869.34</b>	<b>1,194,682,849,288.03</b>
<b>Arus Kas Keluar</b>	5.5.1.2		
Pembayaran Pegawai		601,825,829,019.00	576,265,711,398.80
Pembayaran Barang dan Jasa		283,262,349,916.00	262,168,181,319.00
Pembayaran Hibah		18,604,044,945.00	56,099,829,547.00
Pembayaran Bantuan Sosial		8,375,606,000.00	3,812,780,661.00
Pembayaran Belanja Tidak Terduga		1,139,779,525.00	41,888,585,937.00
Pembayaran Belanja Bagi Hasil		3,546,107,942.00	2,682,057,656.00
Pembayaran Belanja Bantuan Keuangan		148,770,635,713.00	134,896,883,634.00
<b>Jumlah Arus Kas Keluar</b>		<b>1,065,524,353,060.00</b>	<b>1,077,814,030,152.80</b>
<b>Arus Kas Bersih dari Aktivitas Operasi</b>	5.5.1	<b>185,277,935,809.34</b>	<b>116,868,819,135.23</b>
<b>Arus Kas dari Aktivitas Investasi</b>			
<b>Arus Kas Masuk</b>	5.5.2.1		
Lain-lain PAD yang Sah-Penjualan Peralatan/Perlengkapan Kantor Tidak Terpakai		132,542,735.00	44,949,600.00
Lain-lain PAD yang Sah-Penjualan Hasil Angkutan Darat Bermotor		118,448,000.00	90,740,000.00
Lain-lain PAD yang Sah-Penjualan Bangunan Kantor		7,221,100.00	0.00
<b>Jumlah Arus Kas Masuk</b>		<b>258,211,835.00</b>	<b>135,689,600.00</b>
<b>Arus Kas Keluar</b>	5.5.2.2		
Perolehan Modal Pengadaan Tanah		801,887,000.00	56,100,000.00
Perolehan Modal Pengadaan Peralatan dan Mesin		30,510,440,890.00	43,343,545,114.00
Perolehan Modal Gedung dan Bangunan		57,459,920,032.00	21,514,533,738.00
Perolehan Modal Jalan Irigasi dan Jaringan		49,387,477,005.00	39,707,192,760.00
Perolehan Modal Aset Tetap Lainnya		4,360,087,308.00	2,636,573,114.00
Perolehan Modal Aset Tak Berwujud		0.00	527,880,700.00
Penyertaan Modal (Investasi) Pemerintah Daerah		2,550,000,000.00	6,500,000,000.00
<b>Jumlah Arus Kas Keluar</b>		<b>145,069,812,235.00</b>	<b>114,285,825,426.00</b>
<b>Arus Kas Bersih dari Aktivitas Investasi</b>	5.5.2	<b>(144,811,600,400.00)</b>	<b>(114,150,135,826.00)</b>
<b>Arus Kas dari Aktivitas Transitoris</b>			
<b>Arus Kas Masuk</b>	5.5.4.1		
Penerimaan Perhitungan Fihak Ketiga (PFK)		62,132,928,496.00	57,705,837,551.00
Penerimaan dari Contra Pos Tahun Anggaran 2021		504,064,763.00	397,253,571.00
Penerimaan Kas Lainnya		0.00	10,960,115,152.00
<b>Jumlah Arus Kas Masuk</b>		<b>62,636,993,259.00</b>	<b>69,063,206,274.00</b>
<b>Arus Kas Keluar</b>	5.5.4.2		
Pengeluaran Perhitungan Fihak Ketiga (PFK)		62,130,119,720.00	57,707,943,827.00
Pengeluaran Kas Lainnya		10,960,115,152.00	747,161,071.00
<b>Jumlah Arus Kas Keluar</b>		<b>73,090,234,872.00</b>	<b>58,455,104,898.00</b>
<b>Arus Kas Bersih dari Aktivitas Transitoris</b>	5.5.4	<b>(10,453,241,613.00)</b>	<b>10,608,101,376.00</b>

✍

No	Perkiraan	Ref	Per 31 Desember 2021	Per 31 Desember 2020
3	EKUITAS	5.3.2.2.		
3.1	EKUITAS	5.3.2.2.1	1,290,992,303,545.26	1,282,020,303,556.74
	JUMLAH KEWAJIBAN DAN EKUITAS		1,314,295,353,458.49	1,308,977,994,417.22

Catatan atas Laporan Keuangan merupakan bagian yang tidak terpisahkan dari Laporan Keuangan secara keseluruhan

BUPATI TANAH DATAR

ttd.

EKA PUTRA



Salinan sesuai dengan aslinya  
KEPALA BAGIAN HUKUM  
SETDA KAB. TANAH DATAR,

*[Handwritten Signature]*  
AUDIA SAFITRI, S.H., M.Si  
NIP. 19770915 200003 2 001

## **BAB I**

### **PENDAHULUAN**

#### **1.1 MAKSUD DAN TUJUAN PENYUSUNAN LAPORAN KEUANGAN**

Untuk mendukung pelaksanaan otonomi daerah, pemerintah secara bertahap berusaha mewujudkan tata pemerintahan yang baik (*Good Government*) dan pemerintahan yang bersih (*Clean Government*) melalui usaha meningkatkan transparansi dan akuntabilitas pengelolaan keuangan.

Dalam usaha melakukan reformasi di bidang keuangan negara, Pemerintah telah menetapkan paket Undang-Undang di bidang keuangan negara yaitu Undang-Undang Nomor 17 Tahun 2003 tentang Keuangan Negara, Undang-Undang Nomor 1 Tahun 2004 tentang Perbendaharaan Negara dan Undang-Undang Nomor 15 Tahun 2004 tentang Pemeriksaan Pengelolaan dan Tanggung Jawab Keuangan Negara.

Sesuai dengan Undang-Undang Nomor 17 Tahun 2003, Pemerintah Kabupaten/Kota diwajibkan menyusun dan menyampaikan laporan keuangan yang meliputi Laporan Realisasi Anggaran, Neraca, Laporan Arus Kas dan Catatan atas Laporan Keuangan. Sesuai dengan amanah dari Peraturan Pemerintah Nomor 71 Tahun 2010 tentang Standar Akuntansi Pemerintahan, maka untuk Laporan Keuangan Pemerintah Daerah Tahun 2021, Pemerintah Kabupaten/Kota diwajibkan menyusun laporan keuangan yang meliputi Laporan Realisasi Anggaran, Laporan Perubahan SAL, Neraca, Laporan Operasional, Laporan Arus Kas, Laporan Perubahan Ekuitas dan Catatan atas Laporan Keuangan.

Tujuan dari penyusunan laporan keuangan ini adalah terciptanya akuntabilitas dan transparansi dalam pengelolaan keuangan daerah serta memberikan informasi yang lengkap dan aktual kepada berbagai pihak yang membutuhkan, dan membuat kebijakan yang berkaitan dengan bidang ekonomi, sosial maupun politik dengan cara sebagai berikut:

1. Menyediakan informasi mengenai posisi sumber daya ekonomi, kewajiban dan ekuitas pemerintah daerah;
2. Menyediakan informasi mengenai perubahan posisi sumber daya ekonomi, kewajiban dan ekuitas pemerintah daerah;
3. Menyediakan informasi mengenai sumber, alokasi dan penggunaan sumber daya ekonomi;
4. Menyediakan informasi mengenai ketaatan realisasi terhadap anggarannya;
5. Menyediakan informasi mengenai cara entitas pelaporan mendanai aktifitasnya dan memenuhi kebutuhannya;
6. Menyediakan informasi mengenai potensi pemerintah untuk membiayai penyelenggaraan kegiatan pemerintah; dan

## BAB VII PENUTUP

Dari beberapa uraian yang telah dibahas pada bab sebelumnya, terdapat beberapa hal yang dapat disimpulkan, yaitu:

- a. Sampai saat ini Kabupaten Tanah Datar masih mempunyai ketergantungan yang cukup besar pada Pemerintah Pusat. Hal ini dapat dilihat dari besarnya kontribusi Dana Transfer Pemerintah Pusat bila dibandingkan dengan kontribusi Pendapatan Asli Daerah pada APBD;
- b. Kinerja Pendapatan masih harus ditingkatkan karena pada Tahun 2021 masih terdapat potensi pendapatan yang belum tergali. Usaha yang perlu dilakukan kedepan adalah bagaimana mendorong masyarakat untuk berperan aktif dalam pembangunan ekonomi. Untuk itu pada masa datang kebijakan diarahkan pada peningkatan keterampilan dan keahlian sumber daya masyarakat, peningkatan akses dalam perolehan modal, dan akses pemasaran produk. Selain itu juga perlu dioptimalkan penggalan potensi pendapatan daerah dan melakukan koordinasi dengan Pemerintah Pusat untuk dapat meningkatkan Pendapatan Transfer ke daerah;
- c. Disisi belanja, diharapkan dapat dilaksanakan secara efisien untuk mencapai target kinerja yang ditetapkan dalam Rencana Pembangunan Jangka Menengah Daerah (RPJMD) melalui program-program kegiatan; dan
- d. Laporan Keuangan Tahun 2021 mengacu pada peraturan perundang-undangan bidang keuangan, dilaksanakan dengan menggunakan Sistem Informasi. Penggunaan Sistem Informasi ini telah menggunakan *double entry*, sehingga masih membutuhkan pemahaman lebih baik dari segi akuntansi maupun teknologi informasi. Hal ini menunjukkan keseriusan Pemerintah Kabupaten Tanah Datar dalam meningkatkan transparansi dan akuntabilitas pengelolaan keuangan daerah kepada masyarakat maupun entitas lainnya.

BUPATI TANAH DATAR

ttd.

EKA PUTRA

Salinan sesuai dengan aslinya  
KEPALA BAGIAN HUKUM  
SETDA KAB. TANAH DATAR,



Lampiran VIII : Peraturan Daerah Kabupaten Tanah Datar  
Nomor : 4 Tahun 2022  
Tanggal : 11 Juli 2022

**KABUPATEN TANAH DATAR**  
**DAFTAR REKAPITULASI PIUTANG DAERAH**  
**TAHUN ANGGARAN 2021**

No.	SKPD	Jenis Piutang	Saldo Awal Piutang	Penambahan Piutang	Pengurangan Piutang	Saldo Akhir Piutang
1	2	3	4	5	6	7 = 4+5-6
1	Badan Keuangan Daerah	Piutang Pajak	13,961,947,095.00	1,338,139,037.00	192,204,231.00	15,107,881,901.00
2	Dinas Koperindag	Piutang Retribusi	730,651,000.00	176,371,000.00	319,581,000.00	587,441,000.00
3	Dinas PUPR, Pertanahan	Piutang Retribusi	557,132,298.00	426,481,021.00	13,910,700.00	969,702,619.00
4	Dinas Kominfo	Piutang Retribusi	1,350,000.00	0.00	1,350,000.00	0.00
5	Sekretariat Daerah	Piutang Retribusi	7,620,580.00	0.00	0.00	7,620,580.00
6	PMPTSP Naker	Piutang Retribusi	271,017,045.00	0.00	0.00	271,017,045.00
7	BKD	Piutang Dana Bagi Hasil	11,347,360,386.00	11,478,026,462.00	11,347,360,386.00	11,478,026,462.00
8	Sekretariat Daerah	Piutang Dana Bergulir	10,000,000.00	0.00	0.00	10,000,000.00
9	Dinas Koperindag	Piutang Dana Bergulir	369,090,452.00	0.00	0.00	369,090,452.00
10	Dinas Pertanian	Piutang Dana Bergulir	54,922,000.00	0.00	6,772,000.00	48,150,000.00
11	Badan Keuangan Daerah	Piutang Dana Bergulir	453,726,711.00	0.00	2,000,000.00	451,726,711.00
12	Dinas Kesehatan	Piutang Lain-lain	55,737,500.00	3,386,100.00	55,737,500.00	3,386,100.00
13	RSUD	Piutang Lain-lain	16,179,500.00	0.00	16,179,500.00	0.00
14	Dinas Koperindag	Piutang Lain-lain	163,715,400.00	280,469,400.00	163,715,400.00	280,469,400.00
15	PMPTSP Naker	Piutang Lain-lain	261,422,438.94	326,466,529.74	261,422,438.94	326,466,529.74
16	Sekretariat Daerah	Piutang Lain-lain	10,440,000.00	0.00	0.00	10,440,000.00
17	Badan Keuangan Daerah	Piutang Lain-lain	93,453,346.00	0.00	2,106,276.00	91,347,070.00
<b>Jumlah</b>			<b>28,365,765,751.94</b>	<b>14,029,339,549.74</b>	<b>12,382,339,431.94</b>	<b>30,012,765,869.74</b>

BUPATI TANAH DATAR

ttd.

EKA PUTRA





Lampiran IX : Peraturan Daerah Kabupaten Tanah Datar  
Nomor : 4 Tahun 2022  
Tanggal : 11 Juli 2022

**KABUPATEN TANAH DATAR**  
**DAFTAR REKAPITULASI PENYISIHAN PIUTANG TIDAK TERTAGIH**  
**TAHUN ANGGARAN 2021**

No	Jenis Piutang	Jumlah Piutang	Jumlah Penyisihan	Jumlah Piutang Bersih
1.	Piutang Pajak	15,107,881,901.00	10,768,091,824.00	4,339,790,077.00
2.	Piutang Retribusi Daerah	1,835,781,244.00	1,233,702,761.11	602,078,482.89
3.	Piutang Dana Bergulir	878,967,163.00	878,967,163.00	-
	<b>Jumlah</b>	<b>17,822,630,308.00</b>	<b>12,880,761,748.11</b>	<b>4,941,868,559.89</b>

BUPATI TANAH DATAR

ttd.

EKA PUTRA





Lampiran X: Peraturan Daerah Kabupaten Tanah Datar  
Nomor : 4 Tahun 2022  
Tanggal : 11 Juli 2022

**KABUPATEN TANAH DATAR**  
**DAFTAR REKAPITULASI DANA BERGULIR DAN PENYISIHAN DANA BERGULIR**  
**TAHUN ANGGARAN 2021**

No	SKPD	Jumlah Dana Bergulir	Jumlah Penyisihan Dana Bergulir	Jumlah Piutang Bersih
		<b>N</b>	<b>H</b>	
		<b>I</b>	<b>I</b>	
		<b>L</b>	<b>L</b>	

BUPATI TANAH DATAR

ttd.

EKA PUTRA

Salinan sesuai dengan aslinya  
KEPALA BAGIAN HUKUM  
SETDA KAB. TANAH DATAR,  
  
  
AUDIA SAFITRI, SH., M.Si  
NIP. 19770915 200008 2 001

Lampiran XI  
Nomor  
Tanggal

Peraturan Daerah Kabupaten Tanah Datar  
4 Tahun 2022  
11 Juli 2022

KABUPATEN TANAH DATAR  
DAFTAR PENYERTAAN MODAL (INVESTASI) PEMERINTAH DAERAH  
TAHUN ANGGARAN 2021

No	Tahun Penyerahan Modal	Nama Badan / Lembaga / Pihak Ketiga	Dasar Hukum Penyerahan Modal	Bentuk Penyerahan Modal Pemerintah Daerah	Jumlah Penyerahan Modal Daerah	Jumlah Modal yang telah disertakan sampai awal tahun ini	Penyerahan Modal Tahun Ini	Jumlah Modal yang telah disertakan sampai akhir tahun ini	Sisa Modal yang belum Disertakan	Hasil Penyerahan Modal Daerah Tahun Ini	Jumlah Modal yang akan diterima kembali tahun ini	Jumlah Sisa (investasi yang disertakan sampai dengan tahun ini)
1	2	3	4	5	6	7	8	9=7+8	10=6-9	11	12	13=9-12
1	2001	PD Tuah Sepakat		Saham	1,182,996,063.00	1,182,996,063.00	3,336,074.00	1,186,332,137.00				1,186,332,137.00
2	2002	BMT STAIN		Kerjasama	50,000,000.00	50,000,000.00		50,000,000.00		1,944,800.00		50,000,000.00
3	2003	BPR Batipuh		Saham	42,000,000.00	42,000,000.00		42,000,000.00				42,000,000.00
4	2003	BPR Batang Selo		Saham	50,000,000.00	50,000,000.00		50,000,000.00				50,000,000.00
5	2003	BPR Padang Magek		Saham	40,000,000.00	40,000,000.00		40,000,000.00				40,000,000.00
6	2003	BPR Pagaryung		Saham	40,000,000.00	40,000,000.00	49,500,000.00	89,500,000.00		5,946,601.00		89,500,000.00
7	2003	BPR Pariangan		Saham	50,000,000.00	50,000,000.00		50,000,000.00				50,000,000.00
8	2004	BPR Pariangan		Saham	50,000,000.00	50,000,000.00		50,000,000.00		14,511,762.00		50,000,000.00
9	2005	BPR Malibu		Saham	150,000,000.00	150,000,000.00		150,000,000.00				150,000,000.00
10	2005	BPR Andalas Baruh Bukit		Saham	70,000,000.00	70,000,000.00		70,000,000.00		5,677,545.00		70,000,000.00
11	2006	BPR Luhah Nan Tuo/Bungo Tanjung		Saham	300,000,000.00	300,000,000.00		300,000,000.00				300,000,000.00
12	2008	BPR Gudang		Saham	150,000,000.00	150,000,000.00		150,000,000.00				150,000,000.00
13	2008	BPR Tanjung Barulak		Saham	100,000,000.00	100,000,000.00		100,000,000.00				100,000,000.00
14	2009	Bank Nagari		Saham	36,234,000,000.00	36,234,000,000.00		36,234,000,000.00				36,234,000,000.00
15	2009	Bank Nagari		Saham	3,563,000,000.00	3,563,000,000.00		3,563,000,000.00				3,563,000,000.00
16	2009	BPR Batipuh		Saham	50,000,000.00	50,000,000.00		50,000,000.00				50,000,000.00
17	2010	Bank Nagari	Perda No.8 Tahun 2011	Saham	7,721,000,000.00	7,721,000,000.00		7,721,000,000.00				7,721,000,000.00
18	2010	PT Bank Nagari	Perda No.8 Tahun 2011	Saham	7,519,000,000.00	7,519,000,000.00		7,519,000,000.00				7,519,000,000.00
19	2011	PDAM Tirta Alam	Perda No.8 Tahun 2011	Saham	25,000,000,000.00	13,875,934,162.54	234,035,079.55	14,109,969,242.09	10,890,030,757.910			14,109,969,242.09
20	2012	Bank Nagari	Perda No.7 Tahun 2012	Saham	16,192,000,000.00	16,192,000,000.00		16,192,000,000.00		16,352,185,819.00		16,192,000,000.00
21	2013	Bank Nagari	Perda No.7 Tahun 2012	Saham	16,000,000,000.00	16,000,000,000.00		16,000,000,000.00				16,000,000,000.00
22	2014	Bank Nagari	Perda No.7 Tahun 2012	Saham	16,000,000,000.00	16,000,000,000.00		16,000,000,000.00				16,000,000,000.00
23	2015	Bank Nagari	Perda No.7 Tahun 2012	Saham	17,000,000,000.00	17,000,000,000.00		17,000,000,000.00				17,000,000,000.00
24	2020	Bank Nagari		Saham	6,500,000,000.00	6,500,000,000.00		6,500,000,000.00				6,500,000,000.00
25	2021	Bank Nagari		Saham			2,550,000,000.00	2,550,000,000.00				2,550,000,000.00
<b>Jumlah :</b>					<b>154,053,996,063.00</b>	<b>142,929,930,225.54</b>	<b>2,836,871,153.55</b>	<b>145,766,801,379.09</b>	<b>10,890,030,757.91</b>	<b>16,380,266,527.00</b>	<b>-</b>	<b>145,766,801,379.09</b>

BUPATI TANAH DATAR

ttd.

EKA PUTRA

Salinan sesuai dengan aslinya  
KEPALA BAGIAN HUKUM  
SETDA KAB. TANAH DATAR,  
AUDIA SAFITRI, SH, M.Si  
NIP. 19770915 200603 2001

**KABUPATEN TANAH DATAR**  
**DAFTAR REKAPITULASI REALISASI PENAMBAHAN DAN PENGURANGAN ASET TETAP DAERAH**  
**TAHUN ANGGARAN 2021**

No.	SKPD	Saldo Awal	Penambahan	Pengurangan	Saldo Akhir
1	SEKRETARIAT DPRD	22,446,956,715.00	589,794,500.00	30,159,000.00	23,006,592,215.00
2	SEKRETARIAT DAERAH	69,066,274,980.00	4,205,085,570.00	2,741,225,500.00	70,530,135,050.00
3	DINAS PUPR, PERTANAHAN	1,243,756,487,905.80	47,772,838,014.00	733,559,000.00	1,290,795,766,919.80
4	DINAS PERHUBUNGAN	12,186,269,900.39	393,079,600.00	151,475,000.00	12,427,874,500.39
5	DINAS KOMINFO	9,633,752,830.00	1,044,681,600.00	-	10,678,434,430.00
6	DINAS KESEHATAN	161,056,268,444.74	23,015,688,989.00	1,584,823,742.00	182,487,133,691.74
7	RUMAH SAKIT UMUM DAERAH	142,147,805,694.00	49,473,124,891.00	21,984,955,792.00	169,635,974,793.00
8	DINAS PENDIDIKAN	543,629,707,673.34	34,273,588,860.00	38,214,728,268.75	539,688,568,264.59
9	DINAS PERPUSTAKAAN DAN KEARSIPAN	14,789,546,335.00	995,208,642.00	10,988,000.00	15,773,766,977.00
10	DINAS PARPORA	102,881,391,187.79	13,653,303,149.00	5,367,720,611.00	111,166,973,725.79
11	DINAS SOSIAL PPPA	5,335,320,604.00	309,694,400.00	5,500,000.00	5,639,515,004.00
12	DINAS PMDPPKB	10,916,197,745.00	566,472,500.00	670,376,000.00	10,812,294,245.00
13	DINAS DUKCAPIL	5,767,814,536.94	302,000,000.00	18,550,000.00	6,051,264,536.94
14	DINAS PERTANIAN	35,006,810,175.18	1,713,877,694.00	1,026,515,000.00	35,694,172,869.18
15	DINAS PANGAN DAN PERIKANAN	22,976,543,720.41	215,628,830.00	1,462,000.00	23,190,710,550.41
16	DINAS KOPERINDAG	57,681,972,543.72	2,584,963,246.00	-	60,266,935,789.72
17	BADAN KEUANGAN DAERAH	20,973,513,734.00	3,368,644,898.00	344,249,443.00	23,997,909,189.00
18	PMPTSP NAKER	3,232,232,025.83	1,119,887,900.00	94,445,200.00	4,257,674,725.83
19	INSPEKTORAT	2,543,023,914.00	110,024,757.00	21,000,000.00	2,632,048,671.00
20	BAPERLITBANG	4,443,677,392.00	135,886,595.00	-	4,579,563,987.00
21	DINAS PERKIM LH	13,610,336,457.00	75,859,000.00	-	13,686,195,457.00
22	KANTOR KESBANGPOL	944,787,746.00	-	-	944,787,746.00
23	SATPOL PP DAMKAR	10,795,688,239.00	298,280,990.00	171,034,570.00	10,922,934,659.00
24	BKPSDM	6,056,532,127.00	155,819,020.00	2,625,000.00	6,209,726,147.00
25	BPBD	31,173,691,990.00	625,400,000.00	1,092,000.00	31,797,999,990.00
26	KANTOR CAMAT X KOTO	1,598,066,365.00	235,520,000.00	135,050,000.00	1,698,536,365.00
27	KANTOR CAMAT BATIPIUH	3,391,840,059.00	39,609,400.00	187,412,312.00	3,244,037,147.00
28	KANTOR CAMAT BATIPIUH SELATAN	1,564,959,530.33	6,800,000.00	-	1,571,759,530.33
29	KANTOR CAMAT PARIANGAN	3,993,525,180.00	201,175,000.00	-	4,194,700,180.00
30	KANTOR CAMAT RAMBATAN	1,238,299,568.00	36,500,000.00	-	1,274,799,568.00
31	KANTOR CAMAT LIMA KAUM	3,152,446,530.00	142,500,000.00	267,390,000.00	3,027,556,530.00
32	KANTOR CAMAT TANJUNG EMAS	2,125,453,202.00	52,019,350.00	17,500,000.00	2,159,972,552.00
33	KANTOR CAMAT PADANG GANTING	1,714,324,801.00	50,385,000.00	-	1,764,709,801.00
34	KANTOR CAMAT LINTAU BUO	1,656,044,799.00	710,410,000.00	-	2,366,454,799.00
35	KANTOR CAMAT LINTAU BUO UTARA	2,175,334,675.00	231,557,200.00	105,500,000.00	2,301,391,875.00
36	KANTOR CAMAT SUNGAYANG	1,251,948,014.50	27,492,000.00	-	1,279,440,014.50
37	KANTOR CAMAT SUNGAI TARAB	1,242,594,664.99	49,945,000.00	33,725,000.00	1,258,814,664.99
38	KANTOR CAMAT SALIMPAUNG	1,379,370,429.00	9,000,000.00	-	1,388,370,429.00
39	KANTOR CAMAT TANJUNG BARU	1,854,832,196.00	61,664,450.00	-	1,916,496,646.00
	<b>JUMLAH</b>	<b>2,581,391,644,629.96</b>	<b>188,853,411,045.00</b>	<b>73,923,061,438.75</b>	<b>2,696,321,994,236.21</b>

BUPATI TANAH DATAR

td.

EKA PUTRA

Salinan sesuai dengan aslinya  
 KEPALA BAGIAN HUKUM  
 SETDA KAB. TANAH DATAR.

**AUDIA SAFITRI, S.H., M.Si**  
 NIP. 19770915-2000-2-001





Lampiran XIII : Peraturan Daerah Kabupaten Tanah Datar  
Nomor : 4 Tahun 2022  
Tanggal : 11 Juli 2022

**KABUPATEN TANAH DATAR**  
**DAFTAR REKAPITULASI ASET TETAP**  
**TAHUN ANGGARAN 2021**

No.	Uraian	Nilai Aset Tetap Per 31 Desember 2020	Mutasi		Nilai Aset Tetap Per 31 Desember 2021
			Tambah	Kurang	
1	Tanah	232,819,836,713.00	5,423,091,455.00	3,989,747,755.00	234,253,180,413.00
2	Peralatan dan Mesin	405,142,013,033.31	34,621,506,410.00	22,068,122,735.89	417,695,396,707.42
3	Gedung dan Bangunan	700,884,558,281.48	66,283,270,250.00	29,289,022,143.77	737,878,806,387.71
4	Jalan, Jaringan dan Instalasi	1,191,992,601,063.40	54,255,782,977.00	4,020,752,047.00	1,242,227,631,993.40
5	Aset tetap lainnya	35,158,003,273.77	4,408,302,703.00	9,078,787,200.09	30,487,518,776.68
6	Konstruksi dalam pengerjaan	15,394,632,265.00	23,861,457,250.00	5,476,629,557.00	33,779,459,958.00
	<b>Jumlah</b>	<b>2,581,391,644,629.96</b>	<b>188,853,411,045.00</b>	<b>73,923,061,438.75</b>	<b>2,696,321,994,236.21</b>

BUPATI TANAH DATAR

ttd.

EKA PUTRA

Salinan sesuai dengan aslinya  
KEPALA BAGIAN HUKUM  
SETDA KAB. TANAH DATAR,  
  
AUDIA SAFITRI, SH. M.Si  
NIP. 197709152000032001



Lampiran XIV : Peraturan Daerah Kabupaten Tanah Datar  
Nomor : 4 Tahun 2022  
Tanggal : 11 Juli 2022

**KABUPATEN TANAH DATAR**  
**DAFTAR REKAPITULASI KONSTRUKSI DALAM Pengerjaan**  
**TAHUN ANGGARAN 2021**

No.	SKPD	Saldo Awal	Penambahan	Pengurangan	Saldo Akhir
1	DINAS PUPR, PERTANAHAN	337,763,265.00	-	-	337,763,265.00
2	RUMAH SAKIT UMUM DAERAH	750,000,000.00	23,187,471,250.00	-	23,937,471,250.00
3	DINAS PENDIDIKAN	3,087,944,328.00	673,986,000.00	3,007,320,000.00	754,610,328.00
4	DINAS PERPUSTAKAAN DAN KEARSIPAN	29,910,760.00	-	-	29,910,760.00
5	DINAS PARPORA	9,094,820,987.00	-	2,469,309,557.00	6,625,511,430.00
6	DINAS KOPERINDAG	1,246,594,120.00	-	-	1,246,594,120.00
7	KANTOR CAMAT PARIANGAN	847,598,805.00	-	-	847,598,805.00
	<b>JUMLAH</b>	<b>15,394,632,265.00</b>	<b>23,861,457,250.00</b>	<b>5,476,629,557.00</b>	<b>33,779,459,958.00</b>

BUPATI TANAH DATAR

Salinan sesuai dengan aslinya  
KEPALA BAGIAN HUKUM  
SETDA KAB. TANAH DATAR,  
  
AUDIA SAFITRI, SH, M.Si  
NIP. 19770916 200003 2 001

ttd.

EKA PUTRA

Lampiran XV : Peraturan Daerah Kabupaten Tanah Datar  
 Nomor : 4 Tahun 2022  
 Tanggal : 11 Juli 2022

**PEMERINTAH KABUPATEN TANAH DATAR  
 DAFTAR REKAPITULASI ASET LAINNYA  
 TAHUN 2021**

NO	URAIAN	SALDO AWAL	MUTASI		SALDO AKHIR
			TAMBAH	KURANG	
1	SEKRETARIAT DPRD	250,850,000.00	-	250,850,000.00	-
2	SEKRETARIAT DAERAH	3,362,142,275.00	-	200,000,000.00	3,162,142,275.00
3	DINAS PUPR, PERTANAHAN	19,931,145,040.00	4,891,876,379.00	392,459,641.00	24,430,561,778.00
4	DINAS PERHUBUNGAN	49,709,000.00	96,800,000.00	-	146,509,000.00
5	DINAS KOMINFO	49,800,000.00	-	-	49,800,000.00
6	DINAS KESEHATAN	145,521,288.57	-	-	145,521,288.57
7	RUMAH SAKIT UMUM DAERAH	759,211,500.00	-	-	759,211,500.00
8	DINAS PENDIDIKAN	4,334,166,081.98	-	122,892,232.00	4,211,273,849.98
9	DINAS PERPUSTAKAAN DAN KEARSIPAN	-	63,024,000.00	-	63,024,000.00
10	DINAS PARPORA	1,275,868,353.20	704,494,357.00	269,962,362.00	1,710,400,348.20
11	DINAS SOSIAL PPPA	1,680,244.40	-	-	1,680,244.40
12	DINAS PMDPPKB	5,346,758,086.00	-	-	5,346,758,086.00
13	DINAS DUKCAPIL	22,939,000.00	15,000,000.00	-	37,939,000.00
14	DINAS PERTANIAN	932,997,929.20	11,643,500.00	23,287,000.00	921,354,429.20
15	DINAS PANGAN DAN PERIKANAN	47,027,026.80	-	-	47,027,026.80
16	DINAS KOPERINDAG	229,250,664.00	3,064,536,000.00	50,000,000.00	3,243,786,664.00
17	BADAN KEUANGAN DAERAH	2,831,735,177.00	-	96,931,250.00	2,734,803,927.00
18	PMPTSP NAKER	60,126,000.00	94,445,200.00	-	154,571,200.00
19	INSPEKTORAT	60,728,506.00	-	56,236,748.00	4,491,758.00
20	BAPERLITBANG	52,539,000.00	-	-	52,539,000.00
21	DINAS PERKIM LH	1,308,816,950.00	-	-	1,308,816,950.00
22	KANTOR KESBANGPOL	1,665,000.00	-	-	1,665,000.00
23	SATPOL PP DAMKAR	35,567,900.00	-	35,567,900.00	-
24	BKPSDM	83,354,322.25	-	72,600,000.00	10,754,322.25
25	BPBD	339,853,000.00	132,408,000.00	168,408,000.00	303,853,000.00
26	KANTOR CAMAT X KOTO	200,000.00	-	-	200,000.00
27	KANTOR CAMAT BATIPUH	168,342,100.00	-	-	168,342,100.00
28	KANTOR CAMAT BATIPUH SELATAN	-	-	-	-
29	KANTOR CAMAT PARIANGAN	39,435,000.00	-	37,930,167.00	1,504,833.00
30	KANTOR CAMAT RAMBATAN	10,000,000.00	-	-	10,000,000.00
31	KANTOR CAMAT LIMA KAUM	-	-	-	-
32	KANTOR CAMAT TANJUNG EMAS	34,380,000.00	-	29,000,000.00	5,380,000.00
33	KANTOR CAMAT PADANG GANTING	5,200,000.00	-	-	5,200,000.00
34	KANTOR CAMAT LINTAU BUO	8,275,400.00	-	-	8,275,400.00
35	KANTOR CAMAT LINTAU BUO UTARA	3,359,091.00	-	-	3,359,091.00
36	KANTOR CAMAT SUNGAYANG	-	-	-	-
37	KANTOR CAMAT SUNGAI TARAB	800,000.00	-	800,000.00	-
38	KANTOR CAMAT SALIMPAUNG	-	-	-	-
39	KANTOR CAMAT TANJUNG BARU	-	-	-	-
		41,783,443,935.40	9,074,227,436.00	1,806,925,300.00	49,050,746,071.40

BUPATI TANAH DATAR

td.

EKA PUTRA



Salinan sesuai dengan aslinya  
 KEPALA BAGIAN HUKUM  
 SETDA KAB. TANAH DATAR,

AUDIA SAFITRI, S.H., M.Si  
 NIP. 19770915 3000052001



Lampiran XVI: Peraturan Daerah Kabupaten Tanah Datar

Nomor : 4 Tahun 2022

Tanggal : 11 Juli 2022

**KABUPATEN TANAH DATAR  
DAFTAR DANA CADANGAN DAERAH  
PER 31 DESEMBER 2021**

No.	Tujuan pembentukan dana cadangan	Dasar hukum pembentukan dana cadangan	Jumlah dana cadangan yang direncanakan (Rp)	Saldo Awal (Rp)	Transfer dari Kas Daerah (Rp)	Transfer ke Kas Daerah (Rp)	Saldo akhir (Rp)	Sisa dana yang belum dicadangkan (Rp)
1	2	3	4	5	6	7	8	9
1								
2								
3								
4								
5								


BUPATI TANAH DATAR

ttd.

EKA PUTRA

Salinan sesuai dengan aslinya  
KEPALA BAGIAN HUKUM  
SETDA KAB. TANAH DATAR,



  
AUDIA SARITRI, SH. M.Si  
NIP. 19770915/200003 2 001

Lampiran XVII : Peraturan Daerah Kabupaten Tanah Datar  
Nomor : 4 Tahun 2022  
Tanggal : 11 Juli 2022

**KABUPATEN TANAH DATAR**  
**DAFTAR KEWAJIBAN JANGKA PENDEK**  
**PER 31 DESEMBER 2021**


No	Uraian	Saldo Awal	Mutasi		Saldo Akhir
			Tambah	Kurang	
1	2	3	4	5	6
1.	Utang Perhitungan Fihak	20,027,277.00	702,500.00	19,520,000.00	1,209,777.00
2.	Pendapatan diterima dimuka	280,649,525.69	219,203,961.44	280,649,525.69	219,203,961.44
3.	Utang Beban	15,629,030,393.00	20,148,118,605.00	15,568,564,493.00	20,208,584,505.00
4.	Utang Belanja	67,868,512.79	2,871,915,619.00	65,522,512.00	2,874,261,619.79
5.	Utang Jangka Pendek Lainnya	10,960,115,152.00	0.00	10,960,115,152.00	0.00
	<b>Jumlah</b>	26,957,690,860.48	23,239,940,685.44	26,894,371,682.69	23,303,259,863.23

BUPATI TANAH DATAR

ttd.

EKA PUTRA

Salinan sesuai dengan aslinya  
KEPALA BAGIAN HUKUM  
SETDA KAB. TANAH DATAR,

  
AUDIA SAFITRI, SH, M.Si  
NIP. 19770915 200003 2 001

Lampiran XVIII : Peraturan Daerah Kabupaten Tanah Datar  
Nomor : 4 Tahun 2022  
Tanggal : 11 Juli 2022


**KABUPATEN TANAH DATAR  
DAFTAR KEWAJIBAN JANGKA PANJANG  
PER 31 DESEMBER 2021**


No	Uraian	Saldo Awal	Mutasi		Saldo Akhir
			Tambah	Kurang	
1	2	3	4	5	6
		<b>NIHIL</b>			

BUPATI TANAH DATAR

ttd.

EKA PUTRA

Salinan sesuai dengan aslinya  
KEPALA BAGIAN HUKUM  
SETDA KAB. TANAH DATAR,  
  
AUDIA SAFITRI, SH, M.Si  
NIP. 19770915 200003 2 001



Lampiran XIX : Peraturan Daerah Kabupaten Tanah Datar  
 Nomor : 4 Tahun 2022  
 Tanggal : 11 Juli 2022

**KABUPATEN TANAH DATAR**  
**DAFTAR SUB KEGIATANYANG BELUM DISELESAIKAN SAMPAI AKHIR TAHUN ANGGARAN 2021 DAN DIANGGARKAN KEMBALI**  
**DALAM TAHUN ANGGARAN BERIKUTNYA**


No.	Nama SKPD	Nama Sub Kegiatan	Jumlah				Jumlah Yang Masih Harus dianggarkan Kembali Pada APBD Berikutnya	Dasar Hukum				
			Anggaran Setelah Perubahan	Realisasi	Tambah/ (Kurang)	%						
1	2	3	4	5	6	7	8	9				
		<b>N</b>		<b>I</b>			<b>H</b>		<b>I</b>		<b>L</b>	

BUPATI TANAH DATAR

ttd.

EKA PUTRA

Salinan sesuai dengan aslinya  
 KEPALA BAGIAN HUKUM  
 SETDA KAB. TANAH DATAR,



**AUDIA SAFITRI, SH, M.Si**  
 NIP. 19770915 200003 2 001

Lampiran XX.1 : Peraturan Daerah Kabupaten Tanah Datar  
 Nomor : 4 Tahun 2022  
 Tanggal : 11 Juli 2022

**KABUPATEN TANAH DATAR**  
**IKHTISAR LAPORAN KEUANGAN (NERACA) BADAN USAHA MILIK DAERAH/PERUSAHAAN DAERAH**  
**UNTUK TAHUN YANG BERAKHIR SAMPAI DENGAN 31 DESEMBER 2021 DAN 2020**

No.	Perusahaan Daerah	Sumber	Status	Aset Lancar	Aset tidak lancar	Aset lainnya	Total Aset	Kewajiban jangka pendek	Kewajiban jangka panjang	Total Kewajiban	Ekuitas	Tambahan Modal Disetor	BPYDS	Ekuitas Lainnya	Labu/Rugi Ditahan	Total Ekuitas	% Saham Daerah	Keperwakilan Daerah
1	2	3	4	5	6	7	8=5+6+7	9	10	11=9+10	12	13	14	15	16	17	18	19=17x18
1	PDAM			14,155,983,336.95	27,182,291,329.49	-	41,338,274,666.44	3,009,426,950.32	-	3,009,426,950.32	21,327,301,520.00	-	34,254,246,946.00	-	(17,252,700,749.16)	38,328,847,716.84	38.37	100%
2	Perusda Tuah Sepakat			301,149,786.00	1,185,439,362.00	-	1,486,589,148.00	300,257,011.00	-	300,257,011.00	1,300,000,000.00	-	-	-	(113,667,863.00)	1,186,332,137.00	100.00	100%

BUPATI TANAH DATAR

td.

EKA PUTRA

Salinan sesuai dengan aslinya  
 KEPALA BAGIAN HUKUM  
 SETDA KAB. TANAH DATAR,  
  
 AUDIA SAFITRI, S.H., M.Si  
 NIP. 1977091519000032001

Lampiran XX.2 : Peraturan Daerah Kabupaten Tanah Datar  
Nomor : Tahun 2022  
Tanggal : Juli 2022

**KABUPATEN TANAH DATAR**  
**IKHTISAR LAPORAN KEUANGAN (LAPORAN LABA/RUGI) BADAN USAHA MILIK DAERAH/PERUSAHAAN DAERAH**  
**UNTUK TAHUN YANG BERAKHIR SAMPAI DENGAN 31 DESEMBER 2021 DAN 2020**


No.	Perusahaan Daerah	Sumber	Status	Pendapatan	Beban	Laba (Rugi) Kotor	Pendapatan di luar usaha	Beban di luar usaha	Laba (Rugi) Sebelum Pajak
1	2	3	4	5	6	7	8	9	10
1	PDAM			17,210,630,478.71	16,600,687,607.47	609,942,871.24	-	-	609,942,871.24
2	Perusda Tuah Sepakat			658,949,603.00	775,953,540.00	(117,003,937.00)	-	-	(117,003,937.00)

BUPATI TANAH DATAR

ttd.

EKA PUTRA

Salinan sesuai dengan aslinya  
KEPALA BAGIAN HUKUM  
SETDA KAB. TANAH DATAR,

  
AUDIA SAFITRI, S.H., M.Si  
NIP. 19770915 200003 2 001