



BUPATI LUWU UTARA

PERATURAN BUPATI LUWU UTARA NOMOR 10 TAHUN 2013

TENTANG

PENETAPAN PAGU SEMENTARA ALOKASI DANA BAGIAN PEMERINTAH DESA SE-KABUPATEN LUWU UTARA TAHUN ANGGARAN 2013

DENGAN RAHMAT TUHAN YANG MAHA ESA

BUPATI LUWU UTARA,

- Menimbang** : bahwa untuk melaksanakan ketentuan Pasal 8 Ayat (3) Peraturan Bupati Luwu Utara Nomor 9 Tahun 2012 tentang Jenis Penerimaan Pendapatan Daerah yang Dibagikan ke Pemerintah Desa sebagai Perimbangan Keuangan antara Pemerintah Kabupaten dan Pemerintah Desa dan Tata Cara Perhitungan Alokasi Dana Bagian Pemerintah Desa Se-Kabupaten Luwu Utara sebagaimana telah diubah dengan Peraturan Bupati Luwu Utara Nomor 29 Tahun 2012 tentang Perubahan atas Peraturan Bupati Luwu Utara Nomor 9 Tahun 2012 tentang Jenis Penerimaan Pendapatan Daerah yang Dibagikan ke Pemerintah Desa sebagai Perimbangan Keuangan antara Pemerintah Kabupaten dan Pemerintah Desa dan Tata Cara Perhitungan Alokasi Dana Bagian Pemerintah Desa Se-Kabupaten Luwu Utara, perlu menetapkan Peraturan Bupati tentang Penetapan Pagu Sementara Alokasi Dana Bagian Pemerintah Desa Se-Kabupaten Luwu Utara Tahun Anggaran 2013.
- Mengingat** : 1. Undang-Undang Nomor 13 Tahun 1999 tentang Pembentukan Kabupaten Daerah Tingkat II Luwu Utara (Lembaran Negara Republik Indonesia Tahun 1999 Nomor 47, Tambahan Lembaran Negara Republik Indonesia Nomor 3826);

2. Undang-Undang Nomor 17 Tahun 2003 tentang Keuangan Negara (Lembaran Negara Republik Indonesia Tahun 2003 Nomor 47, Tambahan Lembaran Negara Republik Indonesia Nomor 4286);
3. Undang-Undang Nomor 1 Tahun 2004 tentang Perbendaharaan Negara (Lembaran Negara Republik Indonesia Tahun 2004 Nomor 5, Tambahan Lembaran Negara Republik Indonesia Nomor 4355);
4. Undang-Undang Nomor 32 Tahun 2004 tentang Pemerintahan Daerah (Lembaran Negara Republik Indonesia Tahun 2004 Nomor 125, Tambahan Lembaran Negara Republik Indonesia Nomor 4437) sebagaimana telah diubah beberapa kali, terakhir dengan Undang-Undang Nomor 12 Tahun 2008 tentang Perubahan Kedua atas Undang-Undang Nomor 32 Tahun 2004 tentang Pemerintahan Daerah (Lembaran Negara Republik Indonesia Tahun 2008 Nomor 59, Tambahan Lembaran Negara Republik Indonesia Nomor 4844);
5. Undang-Undang Nomor 33 Tahun 2004 tentang Perimbangan Keuangan antara Pemerintah Pusat dan Pemerintahan Daerah (Lembaran Negara Republik Indonesia Tahun 2004 Nomor 126, Tambahan Lembaran Negara Republik Indonesia Nomor 4438);
6. Undang-Undang Nomor 12 Tahun 2011 tentang Pembentukan Peraturan Perundang-undangan (Lembaran Negara Republik Indonesia Tahun 2011 Nomor 82, Tambahan Lembaran Negara Republik Indonesia Nomor 5234);
7. Peraturan Pemerintah Nomor 24 Tahun 2005 tentang Standar Akuntansi Keuangan (Lembaran Negara Republik Indonesia Tahun 2005 Nomor 49, Tambahan Lembaran Negara Republik Indonesia Nomor 4503);
8. Peraturan Pemerintah Nomor 58 Tahun 2005 tentang Pengelolaan Keuangan Daerah (Lembaran Negara Republik Indonesia Tahun 2005 Nomor 140, Tambahan Lembaran Negara Republik Indonesia Nomor 4578);
9. Peraturan Pemerintah Nomor 72 Tahun 2005 tentang Desa (Lembaran Negara Republik Indonesia Tahun 2005 Nomor 158, Tambahan Lembaran Negara Republik Indonesia Nomor 4587);

10. Peraturan Pemerintah Nomor 8 Tahun 2006 tentang Pelaporan Keuangan dan Kinerja Instansi Pemerintah (Lembaran Negara Republik Indonesia Tahun 2006 Nomor 25, Tambahan Lembaran Negara Republik Indonesia Nomor 4614);
11. Peraturan Menteri Dalam Negeri Nomor 13 Tahun 2006 tentang Pedoman Pengelolaan Keuangan Daerah sebagaimana telah diubah beberapa kali, terakhir dengan Peraturan Menteri Dalam Negeri Nomor 21 Tahun 2011 tentang Perubahan Kedua atas Peraturan Menteri Dalam Negeri Republik Indonesia Nomor 13 Tahun 2006 tentang Pedoman Pengelolaan Keuangan Daerah (Berita Negara Republik Indonesia Tahun 2011 Nomor 310);
12. Peraturan Menteri Dalam Negeri Republik Indonesia Nomor 37 Tahun 2007 tentang Pedoman Pengelolaan Keuangan Desa;
13. Peraturan Daerah Kabupaten Luwu Utara Nomor 5 Tahun 2006 tentang Pokok-Pokok Pengelolaan Keuangan Daerah (Lembaran Daerah Kabupaten Luwu Utara Tahun 2006 Nomor 5, Tambahan Lembaran Daerah Kabupaten Luwu Utara Nomor 149);
14. Peraturan Daerah Kabupaten Luwu Utara Nomor 9 Tahun 2007 tentang Keuangan Desa (Lembaran Daerah Kabupaten Luwu Utara Tahun 2007 Nomor 9, Tambahan Lembaran Daerah Kabupaten Luwu Utara Nomor 158);
15. Peraturan Daerah Kabupaten Luwu Utara Nomor 8 Tahun 2008 tentang Urusan Pemerintahan yang Menjadi Kewenangan Kabupaten Luwu Utara (Lembaran Daerah Kabupaten Luwu Utara Tahun 2008 Nomor 8, Tambahan Lembaran Daerah Kabupaten Luwu Utara Nomor 179);
16. Peraturan Daerah Kabupaten Luwu Utara Nomor 8 Tahun 2012 tentang Anggaran Pendapatan dan Belanja Daerah Kabupaten Luwu Utara Tahun Anggaran 2013 (Lembaran Daerah Kabupaten Luwu Utara Tahun 2012 Nomor 8, Tambahan Lembaran Daerah Kabupaten Luwu Utara Nomor 233);

17. Peraturan Bupati Luwu Utara Nomor 12 Tahun 2010 tentang Pedoman Penyusunan, Perubahan dan Pertanggungjawaban Anggaran Pendapatan dan Belanja Desa di Kabupaten Luwu Utara (Berita Daerah Kabupaten Luwu Utara Tahun 2010 Nomor 12) sebagaimana telah diubah dengan Peraturan Bupati Luwu Utara Nomor 10 Tahun 2012 tentang Perubahan Peraturan Bupati Luwu Utara Nomor 12 Tahun 2010 tentang Pedoman Penyusunan, Perubahan dan Pertanggungjawaban Anggaran Pendapatan dan Belanja Desa di Kabupaten Luwu Utara (Berita Daerah Kabupaten Luwu Utara Tahun 2012 Nomor 10);
18. Peraturan Bupati Luwu Utara Nomor 9 Tahun 2012 tentang Jenis Penerimaan Pendapatan Daerah yang Dibagikan ke Pemerintah Desa sebagai Perimbangan Keuangan antara Pemerintah Kabupaten dan Pemerintah Desa dan Tata Cara Perhitungan Alokasi Dana Bagian Pemerintah Desa Se-Kabupaten Luwu Utara (Berita Daerah Kabupaten Luwu Utara Tahun 2012 Nomor 9) sebagaimana telah diubah dengan Peraturan Bupati Luwu Utara Nomor 29 Tahun 2012 tentang Perubahan atas Peraturan Bupati Luwu Utara Nomor 9 Tahun 2012 tentang Jenis Penerimaan Pendapatan Daerah yang Dibagikan ke Pemerintah Desa sebagai Perimbangan Keuangan antara Pemerintah Kabupaten dan Pemerintah Desa dan Tata Cara Perhitungan Alokasi Dana Bagian Pemerintah Desa Se-Kabupaten Luwu Utara, perlu ditetapkan Penyaluran Alokasi Dana Bagian Pemerintah Desa Se-Kabupaten Luwu Utara (Berita Daerah Kabupaten Luwu Utara Tahun 2012 Nomor 29);
17. Peraturan Bupati Luwu Utara Nomor 59 Tahun 2012 tentang Penjabaran Anggaran Pendapatan dan Belanja Daerah Kabupaten Luwu Utara Tahun Anggaran 2013 (Berita Daerah Kabupaten Luwu Utara Tahun 2012 Nomor 59).

MEMUTUSKAN :

Menetapkan : **PERATURAN BUPATI LUWU UTARA TENTANG PENETAPAN PAGU SEMENTARA ALOKASI DANA BAGIAN PEMERINTAH DESA SE-KABUPATEN LUWU UTARA TAHUN ANGGARAN 2013.**

Pasal 1

Bobot Desa dan Pagu Sementara Alokasi Dana Bagian Pemerintah Desa se-Kabupaten Luwu Utara Tahun Anggaran 2013 sebagaimana tercantum dalam Lampiran I, Lampiran II, Lampiran III dan Lampiran IV yang merupakan bagian tidak terpisahkan dengan peraturan ini.

Pasal 2

Peraturan Bupati ini mulai berlaku pada tanggal diundangkan.

Agar setiap orang mengetahuinya, memerintahkan pengundangan Peraturan Bupati ini dengan penempatannya dalam Berita Daerah Kabupaten Luwu Utara.


Ditetapkan di Masamba
pada tanggal 2 APRIL 2013

BUPATI LUWU UTARA,

ARIFIN JUNAIDI

Diundangkan di Masamba
pada tanggal 2 APRIL 2013

SEKRETARIS DAERAH KABUPATEN LUWU UTARA,


MUDJAHIDIN IBRAHIM

BERITA DAERAH KABUPATEN LUWU UTARA TAHUN 2013 NOMOR 10

TELAH DIPERIKSA	PAPAT
1. Sekretaris Daerah	
2. Asisten	
3. Kepala DPKD	
4. Kabid Anggaran	
5. Wasi	

PERHITUNGAN ALOKASI SEMENTARA DANA BAGIAN PEMERINTAH DESA TAHUN ANGGARAN 2013

DANA BAGIAN DESA		ANGGARAN DANA DESA MINIMAL	ANGGARAN DANA MINIMAL PER-DESA (166 DESA)	ANGGARAN DANA DESA PROPORSIONAL	KETERANGAN
SUMBER DANA	BAGIAN DESA				
RI PEMERINTAH KABUPATEN	Rp 14,861,524,360	Rp 9,101,903,816	Rp 54,830,746	Rp 5,762,406,525	
NA ALOKASI UMUM	Rp 14,081,834,360	x 60% = Rp 8,449,100,616	: 166 Desa = Rp 50,898,196	x 40% = Rp 5,632,733,744	Anggaran Dana Desa Minimal dibagikan secara merata ke 166 Desa
B-P2	Rp 169,819,000	x 60% = Rp 101,891,400	: 166 Desa = Rp 613,804	x 40% = Rp 67,927,600	Anggaran Dana Desa Proporsional dibagikan secara proporsional
JAK DAERAH	Rp 462,473,000	Rp 462,473,000	: 166 Desa = Rp 2,785,981.93	Rp 2,785,981.00	
TRIBUSI DAERAH	Rp 147,398,000	x 60% = Rp 88,438,800	: 166 Desa = Rp 532,764	x 40% = Rp 58,959,200	
RI PEMERINTAH PROVINSI	Rp 881,875,000	Rp 881,875,000	Rp 5,312,500	Rp -	
NYISIHAN PBB DARI OVINSI T.A. 2012	Rp 881,875,000	Rp 881,875,000	: 166 Desa = Rp 5,312,500		Penyisihan PBB dari Propinsi Tahun Anggaran 2012 dibagi secara merata ke 166 Desa.
Jumlah.....	Rp 15,743,399,360	Rp 9,983,778,816	Rp 60,143,246	Rp 5,762,406,525	

TELAH DIPERIKSA		PARAF
1	Sekretaris Daerah	
2	Asisten	
3	Measita G. D	
4	Kadio Anggoro	
	M ASI	

BUPATI LUWU UTARA,
ARIFIN JUNAIDI

LAMPIRAN II :

PERATURAN BUPATI LUWU UTARA

NOMOR 10 TAHUN 2013

TENTANG

PENETAPAN PAGU SEMENTARA ALOKASI DANA BAGIAN PEMERINTAH DESA SE-KABUPATEN LUWU UTARA

TAHUN ANGGARAN 2013


**BOBOT DESA (BDx) UNTUK PENGHITUNGAN ALOKASI SEMENTARA DANA
PERIMBANGAN DESA YANG BERSUMBER DARI PBB-P2 TAHUN ANGGARAN 2013**

NO.	NAMA DESA (x)	RANKING G DESA	JML. DESA	BOBOT RANKING G	TOTAL RANKING DESA	BOBOT DESA x (BDx)
A	B	C	D	E	F=JML C	G
	KEC.SABBANG					
1	SABBANG	39	166	127	13,717	0.0092586
2	SALAMA	37	166	129	13,717	0.0094044
3	KAMPUNG BARU	120	166	46	13,717	0.0033535
4	DANDANG	121	166	45	13,717	0.0032806
5	BATU ALANG	134	166	32	13,717	0.0023329
6	BONE SUBUR	111	166	55	13,717	0.0040096
7	PARARRA	115	166	51	13,717	0.0037180
8	POMPANIKI	103	166	63	13,717	0.0045928
9	TANDUNG	117	166	49	13,717	0.0035722
10	TETE URI	159	166	7	13,717	0.0005103
11	KALOTOK	109	166	57	13,717	0.0041554
12	B A K K A	73	166	93	13,717	0.0067799
13	MALIMBU	158	166	8	13,717	0.0005832
14	PENKENDKAN	102	166	64	13,717	0.0046657
15	MARI-MARI	153	166	13	13,717	0.0009477
16	TULLAK TALLU	118	166	48	13,717	0.0034993
17	TERPEDO JAYA	65	166	101	13,717	0.0073631
18	BUNTU TERPEDO	116	166	50	13,717	0.0036451
19	BUANGIN	142	166	24	13,717	0.0017497
	KEC.BAEBUNTA					
20	BAEBUNTA	151	166	15	13,717	0.0010935
21	LEMBANG-LEMBANG	139	166	27	13,717	0.0019684
22	MEKAR SARI JAYA	148	166	18	13,717	0.0013122
23	LAWEWE	144	166	22	13,717	0.0016038
24	BERINGIN JAYA	147	166	19	13,717	0.0013851
25	S A S S A	123	166	43	13,717	0.0031348
26	POLEWALI	131	166	35	13,717	0.0025516
27	KARIANGO	113	166	53	13,717	0.0038638
28	PALANDAN	122	166	44	13,717	0.0032077
29	BUMI HARAPAN	127	166	39	13,717	0.0028432
30	MARANNU	126	166	40	13,717	0.0029161
31	M E L I	128	166	38	13,717	0.0027703
32	MUKTI JAYA	132	166	34	13,717	0.0024787
33	R A D D A	152	166	14	13,717	0.0010206
34	TAROBOK	135	166	31	13,717	0.0022600
35	SALU LEMO	133	166	33	13,717	0.0024058
36	M A R I O	154	166	12	13,717	0.0008748
37	L A R A	141	166	25	13,717	0.0018226
38	MUKTI TAMA	105	166	61	13,717	0.0044470
39	SUMPIRA	160	166	6	13,717	0.0004374
	KEC. LIMBONG					
40	KANAN DEDE	77	166	89	13,717	0.0064883
41	K O M B A	81	166	85	13,717	0.0061967
42	PANGKENDKAN	159	166	7	13,717	0.0005103

NO.	NAMA DESA (x)	RANKING DESA	JML. DESA	BOBOT RANKING	TOTAL RANKING DESA	BOBOT DESA x (BDx)
A	B	C	D	E	F = JML. C	G
	KEC. SEKO					
47	H O N O	19	166	147	13,717	0.0107166
48	PADANG RAYA	4	166	162	13,717	0.0118102
49	BEROPPA	90	166	76	13,717	0.0055406
50	HOYANE	14	166	152	13,717	0.0110811
51	TIROBALI	89	166	77	13,717	0.0056135
52	MALIMONGAN	57	166	109	13,717	0.0079463
53	EMBNATANA	60	166	106	13,717	0.0077276
54	MARANTE/TAPIHAHOI	88	166	78	13,717	0.0056864
55	LODANG	87	166	79	13,717	0.0057593
56	TANA MAKALENG	74	166	92	13,717	0.0067070
57	PADANG BALUA	61	166	105	13,717	0.0076547
58	TA'LOTO	62	166	104	13,717	0.0075818
	KEC. RAMPI					
59	ONON DOWA	159	166	7	13,717	0.0005103
60	TEDEBOE	159	166	7	13,717	0.0005103
61	R A M P I	29	166	137	13,717	0.0099876
62	SULAKU	159	166	7	13,717	0.0005103
63	LEBONI	9	166	157	13,717	0.0114457
64	DODOLO	159	166	7	13,717	0.0005103
	KEC. MALANGKE					
65	PATTIMANG	138	166	28	13,717	0.0020413
66	BENTENG	78	166	88	13,717	0.0064154
67	PETTALANDUNG	84	166	82	13,717	0.0059780
68	TOLADA	94	166	72	13,717	0.0052490
69	PINCE PUTE	86	166	80	13,717	0.0058322
70	PUTE MATA	54	166	112	13,717	0.0081651
71	MALANGKE	93	166	73	13,717	0.0053219
72	T O K K E	56	166	110	13,717	0.0080192
73	LADONGI	110	166	56	13,717	0.0040825
74	TINGKARA	95	166	71	13,717	0.0051761
75	GIRI KUSUMA	83	166	83	13,717	0.0060509
76	TAKKALALLA	136	166	30	13,717	0.0021871
77	TANDUNG	63	166	103	13,717	0.0075089
78	SALEKOE	119	166	47	13,717	0.0034264
	KEC. MALANGKE BARAT					
79	P A O	82	166	84	13,717	0.0061238
80	PEMBUNIANG	16	166	150	13,717	0.0109353
81	POMBAKKA	72	166	94	13,717	0.0068528
82	KALITATA	6	166	160	13,717	0.0116644
83	WAELEWI	21	166	145	13,717	0.0105708
84	W A R A	92	166	74	13,717	0.0053948
85	PENGAJOANG	71	166	95	13,717	0.0069257
86	POLEJIWA	75	166	91	13,717	0.0066341
87	WAETUWO	108	166	58	13,717	0.0042283
88	CENNING	99	166	67	13,717	0.0048844
89	ARUSU	112	166	54	13,717	0.0039367
90	BAKU-BAKU	67	166	99	13,717	0.0072173
91	LIMBONG WARA	44	166	122	13,717	0.0088941
	KEC. MASAMBA					
92	LEBANNU	31	166	135	13,717	0.0098418
93	BALOLI	55	166	111	13,717	0.0080921
94	KAMIRI	23	166	143	13,717	0.0104250
95	PANDAK	11	166	155	13,717	0.0112998

NO.	NAMA DESA (x)	RANKING DESA	JML. DESA	BOBOT RANKING	TOTAL RANKING DESA	BOBOT DESA x (BDx)
A	B	C	D	E	F = JML. C	G
100	MASAMBA	91	166	75	13,717	0.0054677
101	TO'RADDA	32	166	134	13,717	0.0097689
102	LAPAPA	64	166	102	13,717	0.0074360
103	ROMPU	66	166	100	13,717	0.0072902
104	POMBAKKA	101	166	65	13,717	0.0047386
105	P O N G O	140	166	26	13,717	0.0018955
106	SUMILLIN	13	166	153	13,717	0.0111540
	KEC. MAPPEDECENG					
107	KAPIDI	33	166	133	13,717	0.0096960
108	CENDANA PUTIH	53	166	113	13,717	0.0082380
109	CENDANA PUTIH I	58	166	108	13,717	0.0078734
110	CENDANA PUTIH II	5	166	161	13,717	0.0117373
111	MEKAR JAYA	3	166	163	13,717	0.0118831
112	SUMBER WANGI	85	166	81	13,717	0.0059051
113	TARRA TALLU	59	166	107	13,717	0.0078005
114	HASANA	18	166	148	13,717	0.0107895
115	HARAPAN	1	166	165	13,717	0.0120289
116	MANGALLE	79	166	87	13,717	0.0063425
117	BENTENG	97	166	69	13,717	0.0050303
118	SUMBER HARUM	157	166	9	13,717	0.0006561
119	UJUNG MATAJANG	70	166	96	13,717	0.0069986
120	U R A S O	68	166	98	13,717	0.0071444
121	MAPPEDECENG	125	166	41	13,717	0.0029890
	KEC. BONE-BONE					
122	PATOLOAN	106	166	60	13,717	0.0043741
123	BANTI MURUNG	114	166	52	13,717	0.0037909
124	PONGKO	149	166	17	13,717	0.0012393
125	BATANG TONGKA	129	166	37	13,717	0.0026974
126	MUKTISARI	76	166	90	13,717	0.0065612
127	BANYU URIP	96	166	70	13,717	0.0051032
128	SUKA RAYA	10	166	156	13,717	0.0113727
129	TAMUKU	130	166	36	13,717	0.0026245
130	SIDOMUKTI	156	166	10	13,717	0.0007290
131	S A D A R	160	166	6	13,717	0.0004374
	KEC. TANA LILI					
132	SUMBER DADI	124	166	42	13,717	0.0030619
133	M U N T E	143	166	23	13,717	0.0016768
134	POREANG	145	166	21	13,717	0.0015309
135	SIDOBINANGUN	150	166	16	13,717	0.0011664
136	RAMPOANG	137	166	29	13,717	0.0021142
137	KARONDANG	104	166	62	13,717	0.0045199
138	SIDOMAKMUR	107	166	59	13,717	0.0043012
139	BUNGA PATI	146	166	20	13,717	0.0014580
140	BUNGA DIDI	7	166	159	13,717	0.0115915
141	PATILA	100	166	66	13,717	0.0048115
	KEC. SUKAMAJU					
142	SUKAMAJU	12	166	154	13,717	0.0112269
143	TULUNG SARI	49	166	117	13,717	0.0085296
144	SUMBER BARU	50	166	116	13,717	0.0084567
145	WONOSARI	52	166	114	13,717	0.0083109
146	PAO MACANG	28	166	138	13,717	0.0100605
147	BANYUANGI	42	166	124	13,717	0.0090399
148	MULYOSARI	41	166	125	13,717	0.0091128
149	SUKA HARAPAN	8	166	158	13,717	0.0115186
150	WONOKERTO	36	166	130	13,717	0.0094773

NO.	NAMA DESA (x)	RANKIN G DESA	JML. DESA	BOBOT RANKIN G	TOTAL RANKING DESA	BOBOT DESA x (BDx)
A	B	C	D	E	F = JML. C	G
155	SU B U R	38	166	128	13,717	0.0093315
156	TOLANGI	15	166	151	13,717	0.0110082
157	SUKAMUKTI	47	166	119	13,717	0.0086754
158	MULYOREJO	35	166	131	13,717	0.0095502
159	KALUKU	22	166	144	13,717	0.0104979
160	RAWAMANGUN	2	166	164	13,717	0.0119560
161	SIDOHARJO	34	166	132	13,717	0.0096231
162	KATULUNGAN	17	166	149	13,717	0.0108624
163	SALU LEMO	51	166	115	13,717	0.0083838
164	TULUNG INDAH	25	166	141	13,717	0.0102792
165	LAMPUAWA	24	166	142	13,717	0.0103521
166	MINANGA TALLU	20	166	146	13,717	0.0106437
<i>Jumlah ...</i>				13,717		1.0000000


 BUPATI LUWU UTARA,
ARIFIN JUNAIDI

NO.	RELAH DIPERIKSA	PARAF
1.	Sekretaris Daerah	
2.	Asisten	
3.	Kepala BKKD	
4.	Kabid Anggaran	
5.	Kasi	

LAMPIRAN IV:
PERATURAN BUPATI LUWU UTARA
NOMOR 1 ● TAHUN 2013
TENTANG

PENETAPAN PAGU SEMENTARA ALOKASI DANA BAGIAN PEMERINTAH DESA SE-KABUPATEN LUWU UTARA TAHUN ANGGARAN 2013

REKAPITULASI ALOKASI SEMENTARA DANA BAGIAN PEMERINTAH DESA TAHUN ANGGARAN 2013

NO.	NAMA DESA (K)	1. DANA ALOKASI UMUM	2. PBB PEDESAN & PERKOTAAN/ PENERIMAN PBB YANG DIBAGI RATA KE DAERAH	3. RETRIBUSI DAERAH	4. PAJAK DAERAH	5. PENYISIHAN PBB DARI PROPINSI TAHUN ANGGARAN 2012	TOTAL DANA PER-DESA	%
A	B	C	D	E	F	G	H	I
	KEC.SABBANG							
1	SABBANG	Rp 79,131,017.00	Rp 1,242,717.00	Rp 828,284.00	Rp 2,785,981.00	Rp 5,312,500.00	Rp 89,300,499.00	0.567%
2	SALAMA	Rp 72,906,198.00	Rp 1,252,621.00	Rp 763,127.00	Rp 2,785,981.00	Rp 5,312,500.00	Rp 83,020,427.00	0.527%
3	KAMPUNG BARU	Rp 85,461,060.00	Rp 841,599.00	Rp 894,542.00	Rp 2,785,981.00	Rp 5,312,500.00	Rp 95,295,682.00	0.605%
4	DANDANG	Rp 102,384,282.00	Rp 836,647.00	Rp 1,071,681.00	Rp 2,785,981.00	Rp 5,312,500.00	Rp 112,391,091.00	0.714%
5	BATU ALANG	Rp 73,523,615.00	Rp 772,270.00	Rp 769,590.00	Rp 2,785,981.00	Rp 5,312,500.00	Rp 83,163,956.00	0.528%
6	BONE SUBUR	Rp 75,906,305.00	Rp 886,168.00	Rp 794,530.00	Rp 2,785,981.00	Rp 5,312,500.00	Rp 85,685,484.00	0.544%
7	PARARRA	Rp 88,790,549.00	Rp 866,359.00	Rp 929,392.00	Rp 2,785,981.00	Rp 5,312,500.00	Rp 98,684,781.00	0.627%
8	POMANIKI	Rp 76,039,982.00	Rp 925,784.00	Rp 795,929.00	Rp 2,785,981.00	Rp 5,312,500.00	Rp 85,860,176.00	0.545%
9	TANDUNG	Rp 81,118,374.00	Rp 856,455.00	Rp 849,086.00	Rp 2,785,981.00	Rp 5,312,500.00	Rp 90,922,396.00	0.578%
10	TETE URI	Rp 86,972,569.00	Rp 648,468.00	Rp 910,363.00	Rp 2,785,981.00	Rp 5,312,500.00	Rp 96,629,881.00	0.614%
11	KALOTOK	Rp 100,794,196.00	Rp 836,072.00	Rp 1,055,037.00	Rp 2,785,981.00	Rp 5,312,500.00	Rp 110,843,786.00	0.704%
12	B A K K A	Rp 97,596,694.00	Rp 1,074,347.00	Rp 1,021,568.00	Rp 2,785,981.00	Rp 5,312,500.00	Rp 107,791,090.00	0.685%
13	MALIMBU	Rp 93,144,289.00	Rp 653,420.00	Rp 974,964.00	Rp 2,785,981.00	Rp 5,312,500.00	Rp 102,871,154.00	0.653%
14	PENGENDEKAN	Rp 81,254,997.00	Rp 930,736.00	Rp 850,515.00	Rp 2,785,981.00	Rp 5,312,500.00	Rp 91,134,629.00	0.579%
15	MARI-MARI	Rp 111,094,246.00	Rp 678,181.00	Rp 1,162,852.00	Rp 2,785,981.00	Rp 5,312,500.00	Rp 121,033,860.00	0.769%
16	TULLAK TALLU	Rp 92,199,832.00	Rp 851,503.00	Rp 965,078.00	Rp 2,785,981.00	Rp 5,312,500.00	Rp 102,114,894.00	0.649%
17	TERPEDO JAYA	Rp 104,694,105.00	Rp 1,113,963.00	Rp 1,095,859.00	Rp 2,785,981.00	Rp 5,312,500.00	Rp 115,002,408.00	0.730%
18	BUNTU TERPEDO	Rp 88,810,297.00	Rp 861,407.00	Rp 929,599.00	Rp 2,785,981.00	Rp 5,312,500.00	Rp 98,669,784.00	0.627%
19	BUANGIN	Rp 120,245,800.00	Rp 732,653.00	Rp 1,258,642.00	Rp 2,785,981.00	Rp 5,312,500.00	Rp 130,335,576.00	0.828%
	KEC.BAEBUNTA							
20	BAEBUNTA	Rp 126,715,827.00	Rp 688,085.00	Rp 1,326,366.00	Rp 2,785,981.00	Rp 5,312,500.00	Rp 136,828,759.00	0.869%
21	LEMBANG-LEMBANG	Rp 87,875,985.00	Rp 747,510.00	Rp 919,819.00	Rp 2,785,981.00	Rp 5,312,500.00	Rp 97,641,795.00	0.620%
22	MEKAR SARI JAYA	Rp 64,023,018.00	Rp 702,941.00	Rp 670,145.00	Rp 2,785,981.00	Rp 5,312,500.00	Rp 73,494,585.00	0.467%
23	LAWEWE	Rp 84,714,037.00	Rp 722,749.00	Rp 886,723.00	Rp 2,785,981.00	Rp 5,312,500.00	Rp 94,421,990.00	0.600%
24	BERINGIN JAYA	Rp 96,970,319.00	Rp 707,893.00	Rp 1,015,012.00	Rp 2,785,981.00	Rp 5,312,500.00	Rp 106,791,705.00	0.678%

NO.	NAMA DESA (*)	1. DANA ALOKASI UMUM	2. PBB PEDESAAN & PERKOTAAN/ PENERIMAAN PBB YANG DIBAGI RATA KE DAERAH	3. RETRIBUSI DAERAH	4. PAJAK DAERAH	5. PENYISIHAN PBB DARI PROPINSI TAHUN ANGGARAN 2012	TOTAL DANA PER-DESA	%
A	B	C	D	E	F	G	H	I
25	SASSA	Rp 121,044,702.00	Rp 826,743.00	Rp 1,267,004.00	Rp 2,785,981.00	Rp 5,312,500.00	Rp 131,236,930.00	0.834%
26	POLEWALI	Rp 66,273,453.00	Rp 787,126.00	Rp 714,635.00	Rp 2,785,981.00	Rp 5,312,500.00	Rp 77,873,695.00	0.495%
27	KARIANGO	Rp 74,124,123.00	Rp 876,264.00	Rp 775,875.00	Rp 2,785,981.00	Rp 5,312,500.00	Rp 83,874,743.00	0.533%
28	PALANDAN	Rp 69,271,181.00	Rp 831,695.00	Rp 725,078.00	Rp 2,785,981.00	Rp 5,312,500.00	Rp 78,926,435.00	0.501%
29	BUMI HARAPAN	Rp 76,853,722.00	Rp 806,935.00	Rp 804,447.00	Rp 2,785,981.00	Rp 5,312,500.00	Rp 86,563,585.00	0.550%
30	MARANNU	Rp 75,698,810.00	Rp 811,887.00	Rp 792,358.00	Rp 2,785,981.00	Rp 5,312,500.00	Rp 85,401,536.00	0.542%
31	MELI	Rp 89,185,776.00	Rp 801,982.00	Rp 933,529.00	Rp 2,785,981.00	Rp 5,312,500.00	Rp 99,019,768.00	0.629%
32	MUKTI JAYA	Rp 74,341,486.00	Rp 782,174.00	Rp 778,150.00	Rp 2,785,981.00	Rp 5,312,500.00	Rp 84,000,291.00	0.534%
33	RADDA	Rp 108,739,119.00	Rp 683,133.00	Rp 1,138,199.00	Rp 2,785,981.00	Rp 5,312,500.00	Rp 118,658,932.00	0.754%
34	TAROBOK	Rp 85,601,722.00	Rp 767,318.00	Rp 896,014.00	Rp 2,785,981.00	Rp 5,312,500.00	Rp 95,363,535.00	0.606%
35	SALU LEMO	Rp 99,400,922.00	Rp 777,222.00	Rp 1,040,454.00	Rp 2,785,981.00	Rp 5,312,500.00	Rp 109,317,079.00	0.654%
36	MARIO	Rp 89,212,383.00	Rp 673,229.00	Rp 933,808.00	Rp 2,785,981.00	Rp 5,312,500.00	Rp 98,917,901.00	0.628%
37	LARA	Rp 113,299,560.00	Rp 737,605.00	Rp 1,185,934.00	Rp 2,785,981.00	Rp 5,312,500.00	Rp 123,321,580.00	0.783%
38	MUKTI TAMBA	Rp 82,534,680.00	Rp 915,880.00	Rp 863,911.00	Rp 2,785,981.00	Rp 5,312,500.00	Rp 92,412,952.00	0.587%
39	SUNPIRA	Rp 85,611,812.00	Rp 643,516.00	Rp 896,120.00	Rp 2,785,981.00	Rp 5,312,500.00	Rp 95,249,929.00	0.605%
	KEC. LIMBONG							
40	KANAN DEDE	Rp 78,142,747.00	Rp 1,054,538.00	Rp 817,939.00	Rp 2,785,981.00	Rp 5,312,500.00	Rp 88,113,705.00	0.560%
41	KOMBA	Rp 74,920,594.00	Rp 1,034,730.00	Rp 784,212.00	Rp 2,785,981.00	Rp 5,312,500.00	Rp 84,838,017.00	0.559%
42	PANGKENDKAN	Rp 74,941,244.00	Rp 648,468.00	Rp 784,428.00	Rp 2,785,981.00	Rp 5,312,500.00	Rp 84,472,621.00	0.537%
43	MINANGA	Rp 77,029,805.00	Rp 648,468.00	Rp 806,290.00	Rp 2,785,981.00	Rp 5,312,500.00	Rp 86,583,044.00	0.550%
44	RINDING ALLO	Rp 84,585,483.00	Rp 1,213,005.00	Rp 885,377.00	Rp 2,785,981.00	Rp 5,312,500.00	Rp 94,782,346.00	0.602%
45	LIMBONG	Rp 76,143,103.00	Rp 1,198,148.00	Rp 797,008.00	Rp 2,785,981.00	Rp 5,312,500.00	Rp 86,236,740.00	0.548%
46	MARAMPA	Rp 75,617,116.00	Rp 1,039,682.00	Rp 791,503.00	Rp 2,785,981.00	Rp 5,312,500.00	Rp 85,546,782.00	0.543%
	KEC. SEKO							
47	HONO	Rp 78,987,663.00	Rp 1,341,759.00	Rp 826,783.00	Rp 2,785,981.00	Rp 5,312,500.00	Rp 89,254,686.00	0.567%
48	PADANG RAYA	Rp 86,164,943.00	Rp 1,416,040.00	Rp 901,910.00	Rp 2,785,981.00	Rp 5,312,500.00	Rp 96,581,374.00	0.613%
49	BEROPA	Rp 84,570,835.00	Rp 990,161.00	Rp 885,224.00	Rp 2,785,981.00	Rp 5,312,500.00	Rp 94,544,701.00	0.601%
50	HOYANE	Rp 80,794,446.00	Rp 1,366,519.00	Rp 845,695.00	Rp 2,785,981.00	Rp 5,312,500.00	Rp 91,105,141.00	0.579%
51	TIROBALI	Rp 88,485,424.00	Rp 995,113.00	Rp 926,199.00	Rp 2,785,981.00	Rp 5,312,500.00	Rp 98,505,217.00	0.626%
52	MALIMONGAN	Rp 83,599,800.00	Rp 1,153,580.00	Rp 875,060.00	Rp 2,785,981.00	Rp 5,312,500.00	Rp 93,726,921.00	0.595%
53	EMBONATANA	Rp 99,521,510.00	Rp 1,138,723.00	Rp 1,041,716.00	Rp 2,785,981.00	Rp 5,312,500.00	Rp 109,800,430.00	0.697%
54	MARANTE/TAPIHAHOI	Rp 89,018,212.00	Rp 1,000,065.00	Rp 931,775.00	Rp 2,785,981.00	Rp 5,312,500.00	Rp 99,048,533.00	0.629%
55	LODANG	Rp 86,698,171.00	Rp 1,005,017.00	Rp 907,491.00	Rp 2,785,981.00	Rp 5,312,500.00	Rp 96,709,160.00	0.614%
56	TANA MAKALENG	Rp 94,859,385.00	Rp 1,069,394.00	Rp 992,916.00	Rp 2,785,981.00	Rp 5,312,500.00	Rp 105,020,176.00	0.667%


NO.	NAMA DESA (X)	1. DANA ALOKASI UMUM	2. PBB PEDESAN & PERKOTAAN/ PENERIMAAN PBB YANG DIBAGI RATA KE DAERAH	3. RETRIBUSI DAERAH	4. PAJAK DAERAH	5. PENYISIHAN PBB DARI PROPINSI TAHUN ANGGARAN 2012	TOTAL DANA PER-DESA	%
A	B	C	D	E	F	G	H	I
57	PADANG BALUA	Rp 88,449,907.00	Rp 1,133,771.00	Rp 925,827.00	Rp 2,785,981.00	Rp 5,312,500.00	Rp 98,607,986.00	0.626%
58	TALOTO	Rp 85,848,316.00	Rp 1,128,819.00	Rp 898,595.00	Rp 2,785,981.00	Rp 5,312,500.00	Rp 95,974,211.00	0.610%
KEC. RAMPI								
59	ONON DOWA	Rp 93,785,153.00	Rp 648,468.00	Rp 981,672.00	Rp 2,785,981.00	Rp 5,312,500.00	Rp 103,513,774.00	0.658%
60	TEDEBOE	Rp 86,562,721.00	Rp 648,468.00	Rp 906,073.00	Rp 2,785,981.00	Rp 5,312,500.00	Rp 96,215,743.00	0.611%
61	RAMPI	Rp 80,501,146.00	Rp 1,292,238.00	Rp 842,625.00	Rp 2,785,981.00	Rp 5,312,500.00	Rp 90,734,490.00	0.576%
62	SULAKU	Rp 76,560,581.00	Rp 648,468.00	Rp 801,378.00	Rp 2,785,981.00	Rp 5,312,500.00	Rp 86,108,908.00	0.547%
63	LEBONI	Rp 74,208,734.00	Rp 1,391,279.00	Rp 776,761.00	Rp 2,785,981.00	Rp 5,312,500.00	Rp 84,475,255.00	0.537%
64	DODOLO	Rp 78,565,972.00	Rp 648,468.00	Rp 822,369.00	Rp 2,785,981.00	Rp 5,312,500.00	Rp 88,135,290.00	0.560%
KEC. MALANGKE								
65	PATIMANG	Rp 103,336,758.00	Rp 752,462.00	Rp 1,081,651.00	Rp 2,785,981.00	Rp 5,312,500.00	Rp 113,269,352.00	0.719%
66	BENTENG	Rp 94,693,423.00	Rp 1,049,586.00	Rp 991,179.00	Rp 2,785,981.00	Rp 5,312,500.00	Rp 104,832,669.00	0.666%
67	PETTALANDUNG	Rp 73,795,793.00	Rp 1,019,874.00	Rp 772,439.00	Rp 2,785,981.00	Rp 5,312,500.00	Rp 83,686,587.00	0.532%
68	TOLADA	Rp 121,323,456.00	Rp 970,353.00	Rp 1,269,922.00	Rp 2,785,981.00	Rp 5,312,500.00	Rp 131,662,212.00	0.836%
69	PINCE PUTE	Rp 72,819,837.00	Rp 1,009,970.00	Rp 762,223.00	Rp 2,785,981.00	Rp 5,312,500.00	Rp 82,690,511.00	0.525%
70	PUTE MATA	Rp 90,894,109.00	Rp 1,168,436.00	Rp 951,411.00	Rp 2,785,981.00	Rp 5,312,500.00	Rp 101,112,437.00	0.642%
71	MALANGKE	Rp 91,056,865.00	Rp 975,305.00	Rp 953,114.00	Rp 2,785,981.00	Rp 5,312,500.00	Rp 101,083,765.00	0.642%
72	TOKKE	Rp 88,628,154.00	Rp 1,158,532.00	Rp 927,693.00	Rp 2,785,981.00	Rp 5,312,500.00	Rp 98,812,860.00	0.628%
73	LADONGI	Rp 83,928,042.00	Rp 891,120.00	Rp 878,495.00	Rp 2,785,981.00	Rp 5,312,500.00	Rp 93,796,138.00	0.596%
74	TINGKARA	Rp 76,781,998.00	Rp 965,401.00	Rp 803,696.00	Rp 2,785,981.00	Rp 5,312,500.00	Rp 86,649,576.00	0.550%
75	GIRI KUSUMA	Rp 85,857,321.00	Rp 1,024,826.00	Rp 898,690.00	Rp 2,785,981.00	Rp 5,312,500.00	Rp 95,879,318.00	0.609%
76	TAKKALLA	Rp 106,173,062.00	Rp 762,366.00	Rp 1,111,339.00	Rp 2,785,981.00	Rp 5,312,500.00	Rp 116,145,248.00	0.738%
77	TANDUNG	Rp 95,440,257.00	Rp 1,123,867.00	Rp 998,996.00	Rp 2,785,981.00	Rp 5,312,500.00	Rp 105,661,601.00	0.671%
78	SALEKOE	Rp 123,376,830.00	Rp 846,551.00	Rp 1,291,415.00	Rp 2,785,981.00	Rp 5,312,500.00	Rp 133,613,277.00	0.849%
KEC. MALANGKE BARAT								
79	PAO	Rp 92,154,904.00	Rp 1,029,778.00	Rp 964,608.00	Rp 2,785,981.00	Rp 5,312,500.00	Rp 102,247,771.00	0.649%
80	PEMBUNJANG	Rp 72,167,215.00	Rp 1,356,615.00	Rp 755,392.00	Rp 2,785,981.00	Rp 5,312,500.00	Rp 82,377,703.00	0.523%
81	POMBAKKA	Rp 80,084,309.00	Rp 1,079,299.00	Rp 838,262.00	Rp 2,785,981.00	Rp 5,312,500.00	Rp 90,100,351.00	0.572%
82	KALITATA	Rp 79,559,736.00	Rp 1,406,135.00	Rp 832,771.00	Rp 2,785,981.00	Rp 5,312,500.00	Rp 89,897,123.00	0.571%
83	WAELAWI	Rp 72,523,169.00	Rp 1,331,854.00	Rp 759,118.00	Rp 2,785,981.00	Rp 5,312,500.00	Rp 82,712,622.00	0.525%
84	WARA	Rp 93,011,852.00	Rp 980,257.00	Rp 973,578.00	Rp 2,785,981.00	Rp 5,312,500.00	Rp 103,064,168.00	0.655%
85	PENGAJOANG	Rp 100,517,687.00	Rp 1,084,251.00	Rp 1,052,143.00	Rp 2,785,981.00	Rp 5,312,500.00	Rp 110,752,562.00	0.703%
86	POLEIWA	Rp 83,925,594.00	Rp 1,064,442.00	Rp 878,470.00	Rp 2,785,981.00	Rp 5,312,500.00	Rp 93,966,987.00	0.597%

NO.	NAMA DESA (X)	1. DANA ALOKASI UMUM	2. PBB PEDESAN & PERKOTAAN/ PENERIMAAN PBB YANG DIBAGI RATA KE DAERAH	3. RETRIBUSI DAERAH	4. PAJAK DAERAH	5. PENYISIHAN PBB DARI PROPINSI TAHUN ANGGARAN 2012	TOTAL DANA PER-DESA	%
A	B	C	D	E	F	G	H	I
87	WAETUWO	Rp 93,985,560.00	Rp 901,024.00	Rp 983,770.00	Rp 2,785,981.00	Rp 5,312,500.00	Rp 103,968,835.00	0.660%
88	CENNING	Rp 99,785,094.00	Rp 945,593.00	Rp 1,044,475.00	Rp 2,785,981.00	Rp 5,312,500.00	Rp 109,873,643.00	0.698%
89	ARUSU	Rp 106,578,942.00	Rp 881,216.00	Rp 1,115,588.00	Rp 2,785,981.00	Rp 5,312,500.00	Rp 116,674,227.00	0.741%
90	BAKU-BAKU	Rp 92,817,695.00	Rp 1,104,059.00	Rp 971,545.00	Rp 2,785,981.00	Rp 5,312,500.00	Rp 102,991,780.00	0.654%
91	LIMBONG WARARA	Rp 71,725,918.00	Rp 1,217,957.00	Rp 750,773.00	Rp 2,785,981.00	Rp 5,312,500.00	Rp 81,793,129.00	0.520%
KEC. MASAMBA								
92	LEBANNU	Rp 77,237,783.00	Rp 1,282,334.00	Rp 808,467.00	Rp 2,785,981.00	Rp 5,312,500.00	Rp 87,427,065.00	0.555%
93	BALOLI	Rp 72,129,128.00	Rp 1,163,484.00	Rp 754,993.00	Rp 2,785,981.00	Rp 5,312,500.00	Rp 82,146,086.00	0.522%
94	KAMIRI	Rp 68,805,949.00	Rp 1,321,950.00	Rp 720,209.00	Rp 2,785,981.00	Rp 5,312,500.00	Rp 78,946,589.00	0.501%
95	PANDAK	Rp 68,148,229.00	Rp 1,381,375.00	Rp 713,324.00	Rp 2,785,981.00	Rp 5,312,500.00	Rp 78,341,409.00	0.498%
96	LE R O	Rp 76,711,066.00	Rp 1,307,094.00	Rp 802,953.00	Rp 2,785,981.00	Rp 5,312,500.00	Rp 86,919,594.00	0.552%
97	LANTANG TALLANG	Rp 79,970,445.00	Rp 1,094,155.00	Rp 837,070.00	Rp 2,785,981.00	Rp 5,312,500.00	Rp 90,000,151.00	0.572%
98	SEPAKAT	Rp 77,590,770.00	Rp 1,302,142.00	Rp 812,162.00	Rp 2,785,981.00	Rp 5,312,500.00	Rp 87,803,555.00	0.558%
99	PINCARA	Rp 74,768,310.00	Rp 950,545.00	Rp 782,618.00	Rp 2,785,981.00	Rp 5,312,500.00	Rp 84,599,954.00	0.537%
100	MASAMBA	Rp 66,844,364.00	Rp 985,209.00	Rp 699,676.00	Rp 2,785,981.00	Rp 5,312,500.00	Rp 76,627,730.00	0.487%
101	TORADDA	Rp 69,947,601.00	Rp 1,277,382.00	Rp 732,159.00	Rp 2,785,981.00	Rp 5,312,500.00	Rp 80,055,623.00	0.509%
102	LAPAPA	Rp 71,591,442.00	Rp 1,118,915.00	Rp 749,365.00	Rp 2,785,981.00	Rp 5,312,500.00	Rp 81,558,203.00	0.518%
103	ROMPU	Rp 76,439,846.00	Rp 1,109,011.00	Rp 800,115.00	Rp 2,785,981.00	Rp 5,312,500.00	Rp 86,447,453.00	0.549%
104	POMBAKKA	Rp 73,367,186.00	Rp 935,688.00	Rp 767,952.00	Rp 2,785,981.00	Rp 5,312,500.00	Rp 83,169,307.00	0.528%
105	PONGO	Rp 80,516,055.00	Rp 742,558.00	Rp 842,781.00	Rp 2,785,981.00	Rp 5,312,500.00	Rp 90,199,875.00	0.573%
106	SUMILLIN	Rp 67,810,098.00	Rp 1,371,471.00	Rp 709,785.00	Rp 2,785,981.00	Rp 5,312,500.00	Rp 77,989,835.00	0.495%
KEC. MAPPEDECENG								
107	KAPIDI	Rp 83,977,536.00	Rp 1,272,429.00	Rp 879,013.00	Rp 2,785,981.00	Rp 5,312,500.00	Rp 94,227,459.00	0.599%
108	CENDANA PUTIH	Rp 84,126,525.00	Rp 1,173,388.00	Rp 880,573.00	Rp 2,785,981.00	Rp 5,312,500.00	Rp 94,278,967.00	0.599%
109	CENDANA PUTIH I	Rp 83,271,936.00	Rp 1,148,628.00	Rp 871,628.00	Rp 2,785,981.00	Rp 5,312,500.00	Rp 93,390,673.00	0.593%
110	CENDANA PUTIH II	Rp 71,402,612.00	Rp 1,411,088.00	Rp 747,389.00	Rp 2,785,981.00	Rp 5,312,500.00	Rp 81,659,570.00	0.519%
111	MEKAR JAYA	Rp 70,091,323.00	Rp 1,420,992.00	Rp 733,663.00	Rp 2,785,981.00	Rp 5,312,500.00	Rp 80,344,459.00	0.510%
112	SUMBER WANCI	Rp 66,025,261.00	Rp 1,014,922.00	Rp 691,103.00	Rp 2,785,981.00	Rp 5,312,500.00	Rp 75,829,767.00	0.482%
113	TARRA TALLU	Rp 68,867,180.00	Rp 1,143,676.00	Rp 720,850.00	Rp 2,785,981.00	Rp 5,312,500.00	Rp 78,830,187.00	0.501%
114	HASANA	Rp 71,665,189.00	Rp 1,346,711.00	Rp 750,137.00	Rp 2,785,981.00	Rp 5,312,500.00	Rp 81,860,518.00	0.520%
115	HARAPAN	Rp 88,628,802.00	Rp 1,430,896.00	Rp 927,699.00	Rp 2,785,981.00	Rp 5,312,500.00	Rp 99,085,878.00	0.629%
116	MANGALLE	Rp 63,645,907.00	Rp 1,044,634.00	Rp 666,197.00	Rp 2,785,981.00	Rp 5,312,500.00	Rp 73,455,219.00	0.467%
117	BENTENG	Rp 73,385,607.00	Rp 955,497.00	Rp 768,145.00	Rp 2,785,981.00	Rp 5,312,500.00	Rp 83,207,730.00	0.529%
118	SUMBER HARUM	Rp 74,807,981.00	Rp 658,372.00	Rp 783,033.00	Rp 2,785,981.00	Rp 5,312,500.00	Rp 84,347,867.00	0.536%

NO.	NAMA DESA (X)	1. DANA ALOKASI UMUM	2. PBB PEDESAN & PERKOTAAN/ PENERIMAAN PBB YANG DIBAGI RATA KE DAERAH	3. RETRIBUSI DAERAH	4. PAJAK DAERAH	5. PENYISIHAN PBB DARI PROPINSI TAHUN ANGGARAN 2012	TOTAL DANA PER-DESA	%
A	B	C	D	E	F	G	H	I
119	UJUNG MATJANG	Rp 65,809,302.00	Rp 1,089,203.00	Rp 688,842.00	Rp 2,785,981.00	Rp 5,312,500.00	Rp 112,090,712.00	0.481%
120	URASO	Rp 83,562,558.00	Rp 1,099,107.00	Rp 874,670.00	Rp 2,785,981.00	Rp 5,312,500.00	Rp 93,654,816.00	0.595%
121	MAPPEDECENG	Rp 96,612,744.00	Rp 816,839.00	Rp 1,011,269.00	Rp 2,785,981.00	Rp 5,312,500.00	Rp 106,539,333.00	0.677%
	KEC. BONE-BONE							
122	PATOLOAN	Rp 102,013,503.00	Rp 910,928.00	Rp 1,067,800.00	Rp 2,785,981.00	Rp 5,312,500.00	Rp 112,090,712.00	0.712%
123	BANTI MURUNG	Rp 83,139,295.00	Rp 871,311.00	Rp 870,239.00	Rp 2,785,981.00	Rp 5,312,500.00	Rp 92,979,326.00	0.591%
124	PONGKO	Rp 77,895,286.00	Rp 697,989.00	Rp 815,349.00	Rp 2,785,981.00	Rp 5,312,500.00	Rp 87,507,105.00	0.556%
125	BATANG TONGKA	Rp 78,149,345.00	Rp 797,030.00	Rp 818,008.00	Rp 2,785,981.00	Rp 5,312,500.00	Rp 87,862,864.00	0.558%
126	MUKTISARI	Rp 80,407,108.00	Rp 1,059,490.00	Rp 841,641.00	Rp 2,785,981.00	Rp 5,312,500.00	Rp 90,406,720.00	0.574%
127	BANYU URIP	Rp 106,095,401.00	Rp 960,449.00	Rp 1,110,526.00	Rp 2,785,981.00	Rp 5,312,500.00	Rp 116,264,857.00	0.738%
128	SUKA RAYA	Rp 90,506,812.00	Rp 1,386,327.00	Rp 947,357.00	Rp 2,785,981.00	Rp 5,312,500.00	Rp 100,938,977.00	0.641%
129	TAMUKU	Rp 80,615,975.00	Rp 792,078.00	Rp 843,827.00	Rp 2,785,981.00	Rp 5,312,500.00	Rp 90,350,361.00	0.574%
130	SIDOMUKTI	Rp 95,807,847.00	Rp 663,324.00	Rp 1,002,844.00	Rp 2,785,981.00	Rp 5,312,500.00	Rp 105,572,496.00	0.671%
131	SADAR	Rp 78,750,606.00	Rp 643,516.00	Rp 824,302.00	Rp 2,785,981.00	Rp 5,312,500.00	Rp 88,316,905.00	0.561%
	KEC. TANJA LILI							
132	SUMBER DADI	Rp 87,337,982.00	Rp 821,791.00	Rp 914,188.00	Rp 2,785,981.00	Rp 5,312,500.00	Rp 97,172,442.00	0.617%
133	MUNTE	Rp 78,400,173.00	Rp 727,701.00	Rp 820,634.00	Rp 2,785,981.00	Rp 5,312,500.00	Rp 88,046,989.00	0.559%
134	POREANG	Rp 98,445,762.00	Rp 717,797.00	Rp 1,030,456.00	Rp 2,785,981.00	Rp 5,312,500.00	Rp 108,292,496.00	0.688%
135	SIDOBINANGUN	Rp 75,202,975.00	Rp 693,037.00	Rp 787,168.00	Rp 2,785,981.00	Rp 5,312,500.00	Rp 84,781,661.00	0.539%
136	RAMPOANG	Rp 81,587,025.00	Rp 757,414.00	Rp 853,991.00	Rp 2,785,981.00	Rp 5,312,500.00	Rp 91,296,911.00	0.580%
137	KARONDANG	Rp 78,676,857.00	Rp 920,832.00	Rp 823,530.00	Rp 2,785,981.00	Rp 5,312,500.00	Rp 88,519,700.00	0.562%
138	SIDOMAKMUR	Rp 71,669,484.00	Rp 905,976.00	Rp 750,182.00	Rp 2,785,981.00	Rp 5,312,500.00	Rp 81,424,123.00	0.517%
139	BUNGA PATI	Rp 93,885,487.00	Rp 712,845.00	Rp 982,722.00	Rp 2,785,981.00	Rp 5,312,500.00	Rp 103,679,535.00	0.659%
140	BUNGA DIDI	Rp 115,085,647.00	Rp 1,401,183.00	Rp 1,204,630.00	Rp 2,785,981.00	Rp 5,312,500.00	Rp 125,789,941.00	0.799%
141	PATILA	Rp 126,283,525.00	Rp 940,641.00	Rp 1,321,841.00	Rp 2,785,981.00	Rp 5,312,500.00	Rp 136,644,488.00	0.868%
	KEC. SUKAMAJU							
142	SUKAMAJU	Rp 92,277,621.00	Rp 1,376,423.00	Rp 965,892.00	Rp 2,785,981.00	Rp 5,312,500.00	Rp 102,718,417.00	0.652%
143	TULUNG SARI	Rp 73,075,348.00	Rp 1,193,196.00	Rp 764,898.00	Rp 2,785,981.00	Rp 5,312,500.00	Rp 83,131,923.00	0.528%
144	SUMBER BARU	Rp 72,603,298.00	Rp 1,188,244.00	Rp 759,956.00	Rp 2,785,981.00	Rp 5,312,500.00	Rp 82,649,979.00	0.525%
145	WONOSARI	Rp 70,729,809.00	Rp 1,178,340.00	Rp 740,346.00	Rp 2,785,981.00	Rp 5,312,500.00	Rp 80,746,976.00	0.513%
146	PAO MACANG	Rp 74,577,186.00	Rp 1,297,190.00	Rp 780,618.00	Rp 2,785,981.00	Rp 5,312,500.00	Rp 84,753,475.00	0.538%
147	BANYUANGI	Rp 64,533,573.00	Rp 1,227,861.00	Rp 675,489.00	Rp 2,785,981.00	Rp 5,312,500.00	Rp 74,535,404.00	0.473%
148	MULYOSARI	Rp 83,322,095.00	Rp 1,232,813.00	Rp 872,153.00	Rp 2,785,981.00	Rp 5,312,500.00	Rp 93,525,542.00	0.594%

NO.	NAMA DESA (x)	1. DANA ALOKASI UMUM	2. PBB PEDESAN & PERKOTAAN/ PENERIMAAN PBB YANG DIBAGI RATA KE DAERAH	3. RETRIBUSI DAERAH	4. PAJAK DAERAH	5. PENYISIHAN PBB DARI PROPINSI TAHUN ANGGARAN 2012	TOTAL DANA PER-DESA	%
A	B	C	D	E	F	G	H	I
149	SUKA HARAPAN	Rp 69,459,955.00	Rp 1,396,231.00	Rp 727,054.00	Rp 2,785,981.00	Rp 5,312,500.00	Rp 79,681,721.00	0.506%
150	WONOKERTO	Rp 91,567,656.00	Rp 1,257,573.00	Rp 958,461.00	Rp 2,785,981.00	Rp 5,312,500.00	Rp 101,882,171.00	0.647%
151	SAPTAMARGA	Rp 84,361,988.00	Rp 1,208,053.00	Rp 883,038.00	Rp 2,785,981.00	Rp 5,312,500.00	Rp 94,551,560.00	0.601%
152	L I N O	Rp 77,823,865.00	Rp 1,222,909.00	Rp 814,601.00	Rp 2,785,981.00	Rp 5,312,500.00	Rp 87,959,856.00	0.559%
153	SUKADAMAI	Rp 67,719,624.00	Rp 1,237,765.00	Rp 708,838.00	Rp 2,785,981.00	Rp 5,312,500.00	Rp 77,764,708.00	0.494%
154	TAMBOKE	Rp 78,077,998.00	Rp 1,287,286.00	Rp 817,261.00	Rp 2,785,981.00	Rp 5,312,500.00	Rp 88,281,026.00	0.561%
155	S U B U R	Rp 77,897,528.00	Rp 1,247,669.00	Rp 815,372.00	Rp 2,785,981.00	Rp 5,312,500.00	Rp 88,059,050.00	0.559%
156	TOLANGI	Rp 87,112,190.00	Rp 1,361,567.00	Rp 911,825.00	Rp 2,785,981.00	Rp 5,312,500.00	Rp 97,484,063.00	0.619%
157	SUKAMUKTI	Rp 72,534,197.00	Rp 1,203,100.00	Rp 759,233.00	Rp 2,785,981.00	Rp 5,312,500.00	Rp 82,595,011.00	0.525%
158	MULYOREJO	Rp 108,271,486.00	Rp 1,262,525.00	Rp 1,133,304.00	Rp 2,785,981.00	Rp 5,312,500.00	Rp 118,765,796.00	0.754%
159	KALUKU	Rp 91,363,432.00	Rp 1,326,902.00	Rp 956,323.00	Rp 2,785,981.00	Rp 5,312,500.00	Rp 101,745,138.00	0.646%
160	RAWAMANGUN	Rp 101,273,279.00	Rp 1,425,944.00	Rp 1,060,052.00	Rp 2,785,981.00	Rp 5,312,500.00	Rp 111,857,756.00	0.711%
161	SIDOHARJO	Rp 83,312,160.00	Rp 1,267,477.00	Rp 872,049.00	Rp 2,785,981.00	Rp 5,312,500.00	Rp 93,550,167.00	0.594%
162	KATULUNGAN	Rp 92,896,911.00	Rp 1,351,663.00	Rp 972,375.00	Rp 2,785,981.00	Rp 5,312,500.00	Rp 103,319,430.00	0.656%
163	SALU LEMO	Rp 81,574,329.00	Rp 1,183,292.00	Rp 853,858.00	Rp 2,785,981.00	Rp 5,312,500.00	Rp 91,709,960.00	0.583%
164	TULUNG INDAH	Rp 77,823,816.00	Rp 1,312,046.00	Rp 814,601.00	Rp 2,785,981.00	Rp 5,312,500.00	Rp 88,048,944.00	0.559%
165	LAMPUAWA	Rp 88,375,326.00	Rp 1,316,998.00	Rp 925,046.00	Rp 2,785,981.00	Rp 5,312,500.00	Rp 98,715,851.00	0.627%
166	MINANGA TALLU	Rp 80,487,225.00	Rp 1,336,804.00	Rp 842,481.00	Rp 2,785,981.00	Rp 5,312,500.00	Rp 90,764,991.00	0.577%
Jumlah ...		Rp 14,081,834,360.00	Rp 169,819,000.00	Rp 147,398,000.00	Rp 462,472,846.00	Rp 881,875,000.00	Rp 15,743,399,206.00	100.000%

TELAH DIPERIKSA		PAPAR
Sekretaris Daerah		
Asisten		
1	Keptu	
4	Kabw Anggaran	
5	Masi	

BUPATI LUWU UTARA,

ARIFIN JUNAIDI