

LEMBAR HASIL PEMERIKSAAN / PENELITIAN
DRAFT PERATURAN BUPATI
Oleh Bagian Hukum

NOMOR :
OBYEK : PERATURAN BUPATI GORONTALO TENTANG PERUBAHAN ATAS
PERATURAN BUPATI NOMOR 7 TAHUN 2013 TENTANG PETUNJUK
PELAKSANAAN DAN PENETAPAN PAGU PROGRAM BERAS UNTUK
KELUARGA MISKIN DI KABUPATEN GORONTALO TAHUN 2013
SUBSTANSI : **PERUBAHAN ATAS PERATURAN BUPATI NOMOR 7 TAHUN 2013**
HASIL : Telah memenuhi syarat untuk dapat ditetapkan / ditandatangani.

LIMBOTO, JULI 2013

KEPALA BAGIAN HUKUM



SRI DEWI R. NANI, SH MH
NIP. 19780330 200312 2 003







LEMBAR PENGAJUAN NASKAH

NOMOR : 500/04/ /2013

TANGGAL : 27 JUNI 2013

SIFAT :

PERIHAL : * PERMOHONAN PENERBITAN PERBUP PERUBAHAN -
PENETAPAN PAQU RASKIN TAHUN 2013

NO	PENGELOLA	PARAF
1	KEPALA BAGIAN EKONOMI DAN PENANAMAN MODAL	
2	ASISTEN PEMERINTAHAN	
3	ASISTEN EKONOMI DAN PEMBANGUNAN	
4	ASISTEN ADMINISTRASI UMUM	
5	SEKRETARIS DAERAH	
6	WAKIL BUPATI	
7	BUPATI	

CATATAN:



BUPATI GORONTALO

PERATURAN BUPATI GORONTALO

NOMOR TAHUN 2013

TENTANG

PERUBAHAN ATAS PERATURAN BUPATI NOMOR 7 TAHUN 2013
TENTANG PETUNJUK PELAKSANAAN DAN PENETAPAN
PAGU PROGRAM BERAS UNTUK KELUARGA MISKIN
DI KABUPATEN GORONTALO TAHUN 2013

DENGAN RAHMAT TUHAN YANG MAHA ESA

BUPATI GORONTALO,

- Menimbang :
- a. bahwa Pagu Alokasi Raskin Tahun 2013 yang telah ditetapkan dengan Peraturan Bupati Nomor 7 Tahun 2013 telah mengalami perubahan dalam hal penetapan alokasinya;
 - b. bahwa berdasarkan pertimbangan sebagaimana dimaksud pada huruf a, perlu menetapkan Peraturan Bupati tentang Perubahan atas Peraturan Bupati Nomor 7 Tahun 2013 tentang Petunjuk Pelaksanaan dan Penetapan Pagu Program Beras Untuk Keluarga Miskin di Kabupaten Gorontalo Tahun 2013;
- Mengingat :
1. Undang-Undang Nomor 29 Tahun 1959 tentang Pembentukan Daerah-daerah Tingkat II di Sulawesi (Lembaran Negara Republik Indonesia Tahun 1959 Nomor 74 Tambahan Lembaran Negara Republik Indonesia Nomor 1822);
 2. Undang-Undang Nomor 8 Tahun 1985 tentang Organisasi Masyarakat (Lembaran Negara Republik

- Indonesia Tahun 1985 Nomor 44 Tambahan Lembaran Negara Republik Indonesia Nomor 3298);
3. Undang-Undang Nomor 18 Tahun 1986 tentang Pelaksanaan Undang-Undang Nomor 8 Tahun 1985 (Lembaran Negara Republik Indonesia Tahun 1986 Nomor 45 Tambahan Lembaran Negara Republik Indonesia Nomor 3299);
 4. Undang-Undang Nomor 7 Tahun 1996 tentang Pangan (Lembaran Negara Republik Indonesia Tahun 1996 Nomor 99 Tambahan Lembaran Negara Republik Indonesia Nomor 3656);
 5. Undang-Undang Nomor 19 Tahun 2003 tentang Badan Usaha Milik Negara (Lembaran Negara Republik Indonesia Tahun 2003 Nomor 70 Tambahan Lembaran Negara Republik Indonesia Nomor 4297);
 6. Undang-Undang Nomor 32 Tahun 2004 tentang Pemerintahan Daerah (Lembaran Negara Republik Indonesia Tahun 2004 Nomor 125, Tambahan Lembaran Negara Republik Indonesia Nomor 4437) sebagaimana telah diubah untuk kedua kalinya dengan Undang-Undang Nomor 12 Tahun 2008 (Lembaran Negara Republik Indonesia Tahun 2008 Nomor 59, Tambahan Lembaran Negara Republik Indonesia Nomor 4844);
 7. Undang-Undang Nomor 19 Tahun 2012 tentang Anggaran Pendapatan dan Belanja Negara (APBN) Tahun Anggaran 2013 (Lembaran Negara Republik Indonesia Tahun 2012 Nomor 228, Tambahan Lembaran Negara Republik Indonesia Nomor 5361);
 8. Peraturan Pemerintah Nomor 30 Tahun 1979 tentang Pemindahan Ibukota Kabupaten Daerah Tingkat II Gorontalo dari Isimu Ke Limboto (Lembaran Negara Republik Indonesia Tahun 1979 Nomor 45, Tambahan Lembaran Negara Republik Indonesia Nomor 3147);

9. Peraturan Pemerintah Nomor 68 Tahun 2002 tentang Ketahanan Pangan (Lembaran Negara Republik Indonesia Tahun 2002 Nomor 142, Tambahan Lembaran Negara Republik Indonesia Nomor 4254);
10. Peraturan Pemerintah Nomor 7 Tahun 2003 tentang Pendirian Perusahaan Umum (Perum) BULOG (Lembaran Negara Republik Indonesia Tahun 2003 Nomor 8), sebagaimana telah diubah dengan Peraturan Pemerintah Nomor 61 Tahun 2003 (Lembaran Negara Republik Indonesia Tahun 2003 Nomor 142);
11. Peraturan Pemerintah Nomor 58 Tahun 2005 tentang Pengelolaan Keuangan Daerah (Lembaran Negara Republik Indonesia Tahun 2005 Nomor 140, Tambahan Lembaran Negara Republik Indonesia Nomor 4578);
12. Peraturan Pemerintah Nomor 38 Tahun 2007 tentang Pembagian Urusan Pemerintahan antara Pemerintah, Pemerintahan Daerah Provinsi dan Pemerintahan Daerah Kabupaten/Kota (Lembaran Negara Republik Indonesia Tahun 2007 Nomor 82, Tambahan Lembaran Negara Republik Indonesia Nomor 4737);
13. Peraturan Presiden Republik Indonesia Nomor 15 Tahun 2010 tentang Percepatan Penanggulangan Kemiskinan;
14. Peraturan Presiden Republik Indonesia Nomor 29 Tahun 2011 tentang Rencana Kerja Pemerintah Tahun 2012;
15. Peraturan Menteri Dalam Negeri Nomor 13 Tahun 2006 tentang Pedoman Pengelolaan Keuangan Daerah sebagaimana telah diubah untuk kedua kali dengan Peraturan Menteri Dalam Negeri Nomor 21 Tahun 2011;

16. Peraturan Daerah Kabupaten Gorontalo Nomor 11 Tahun 2006 tentang Pokok-pokok Pengelolaan Keuangan Daerah (Lembaran Daerah Kabupaten Gorontalo Tahun 2006 Nomor 4, Seri E) ;
17. Peraturan Daerah Kabupaten Gorontalo Nomor 31 Tahun 2012 tentang Anggaran Pendapatan dan Belanja Daerah Tahun Anggaran 2013 (Lembaran Daerah Kabupaten Gorontalo Tahun 2012 Nomor 31);

- Memperhatikan :
1. Instruksi Presiden Nomor 7 Tahun 2009 tentang Kebijakan Perberasan;
 2. Pedoman Umum Program Beras Untuk Rumah Tangga Miskin RASKIN oleh Kementerian Koordinator Bidang Kesejahteraan Rakyat Republik Indonesia tahun 2013;
 3. Keputusan Gubernur Gorontalo Nomor 240/23/VI/2013 tentang Perubahan atas Keputusan Gubernur Gorontalo Nomor 52/23/I/2013 tentang Penetapan Pagu RASKIN dan Petunjuk Pelaksanaannya Tahun 2013 Provinsi Gorontalo;
 4. Surat Menteri Koordinator Bidang Kesejahteraan Rakyat Republik Indonesia Nomor B.95/MENKO/KESRA/VI/2013, tanggal 17 Juni 2013, perihal Tambahan Alokasi Pagu Raskin Provinsi Tahun 2013;
 5. Surat Menteri Koordinator Bidang Kesejahteraan Rakyat Republik Indonesia Nomor B-1116/KMK/DEP.II/VI/2013, tanggal 14 Juni 2013, perihal Addendum Pedum Raskin 2013;
 6. Peraturan Bupati Nomor 3 Tahun 2005 tentang Tugas dan Wewenang Bupati dan Wakil Bupati serta Pejabat Perangkat Daerah dalam Melaksanakan Tugas Teknis Sehari-hari (Lembaran Daerah Kabupaten Gorontalo Tahun 2005 Nomor 3, Seri E), sebagaimana telah diubah untuk kedua kalinya dengan Peraturan Bupati Nomor 26 Tahun

2012 (Berita Daerah Kabupaten Gorontalo Tahun 2012 Nomor 26);

MEMUTUSKAN:

Menetapkan : PERATURAN BUPATI TENTANG PERUBAHAN ATAS PERATURAN BUPATI NOMOR 7 TAHUN 2013 TENTANG PETUNJUK PELAKSANAAN DAN PENETAPAN PAGU PROGRAM BERAS UNTUK KELUARGA MISKIN DI KABUPATEN GORONTALO TAHUN 2013.

Pasal 1

Beberapa ketentuan dalam Peraturan Bupati Gorontalo Nomor 7 Tahun 2013 tentang Petunjuk Pelaksanaan dan Penetapan Pagu Program Beras untuk Keluarga Miskin di Kabupaten Gorontalo diubah, sehingga keseluruhannya berbunyi sebagai berikut:

1. Pasal 2, sehingga keseluruhan berbunyi sebagai berikut:

Pasal 2

Pagu Program Beras untuk Keluarga Miskin diberikan kepada Rumah Tangga Miskin dengan Kuantum beras per Kecamatan dan Desa/Kelurahan maksimal 15 Kg/RTM/bulan dengan harga Rp. 1.600,-/Kg netto di Titik Distribusi pada bulan Juni (Raskin 13), Juli (Raskin 14), September (Raskin 15), sehingga pada bulan Juni, Juli, dan September tahun 2013, RTS menerima RTS menerima Raskin sebanyak 30 kg/bulan, dengan rincian sebagaimana tercantum dalam lampiran Peraturan ini.

Pasal II

Peraturan ini mulai berlaku pada tanggal diundangkan.

Agar setiap orang mengetahuinya, memerintahkan pengundangan Peraturan Bupati ini dengan penempatannya dalam Berita Daerah Kabupaten Gorontalo.

Ditetapkan di Limboto
pada tanggal


BUPATI GORONTALO,



DAVID BOBIHOE AKIB

Diundangkan di Limboto
pada tanggal

SEKRETARIS DAERAH KABUPATEN GORONTALO,



HADIJAH U. TAYEB

BERITA DAERAH KABUPATEN GORONTALO TAHUN 2013 NOMOR

LAMPIRAN PERATURAN BUPATI GORONTALO

NOMOR :
 TANGGAL :
 TENTANG : PERUBAHAN ATAS PERATURAN BUPATI GORONTALO NOMOR 07 TAHUN 2013 TENTANG
 PETUNJUK PELAKSANAAN DAN PENETAPAN PAGU PROGRAM BERAS UNTUK KELUARGA
 MISKIN DI KABUPATEN GORONTALO TAHUN 2013

**JUMLAH RTS-PM DAN BERAS PROGRAM RASKIN
 DI KABUPATEN GORONTALO TAHUN 2013**

NO	KECAMATAN	JUMLAH PAGU ALOKASI / BLN			TAMBAHAN PAGU & HARGA UNTUK 3 BLN	
					RASKIN JUNI (13), JULI (14), SEPTEMBER (15),	
		RTS	BERAS (Kg)	HARGA (Rp)	BERAS (Kg)	HARGA (Rp)
1.	LIMBOTO					
	1. Hunggaluwa	329	4.935	7.896.000	14.805	23.688.000
	2. Bolihuangga	264	3.960	6.356.000	11.880	19.008.000
	3. Biyonga	181	2.715	4.344.000	8.145	13.032.000
	4. Kayubulan	271	4.065	6.504.000	12.195	19.512.000
	5. Hepuhulawa	124	1.860	2.976.000	5.580	8.928.000
	6. Kayumerah	171	2.565	4.104.000	7.695	12.312.000
	7. Bongohulawa	92	1.380	2.208.000	4.140	6.624.000
	8. Hutuo	285	4.275	6.840.000	12.825	20.520.000
	9. Bulota	235	3.525	5.640.000	10.575	16.920.000
	10. Dutulanaa	117	1.755	2.808.000	5.265	8.424.000
	11. Malahu	107	1.605	2.568.000	4.815	7.704.000
	12. Tenilo	169	2.535	4.056.000	7.605	12.168.000
	13. Polohungo	334	5.010	8.016.000	15.030	24.048.000
	14. Tilihua	307	4.605	7.368.000	13.815	22.104.000
	Sub Total	2.986	44.790	71.664.000	134.370	214.992.000

NO	KECAMATAN	JUMLAH PAGU ALOKASI / BLN			TAMBAHAN PAGU & HARGA UNTUK 3 BLN	
					RASKIN JUNI (13), JULI (14), SEPTEMBER (15),	
		RTS	BERAS (Kg)	HARGA (Rp)	BERAS (Kg)	HARGA (Rp)
2.	LIMBOTO BARAT					
	1. Hutabohu	393	5.895	9.432.000	17.685	28.296.000
	2. Padengo	153	2.295	3.672.000	6.885	11.016.000
	3. Haya-haya	303	4.545	7.272.000	13.635	21.816.000
	4. Huidu	241	3.615	5.784.000	10.845	17.352.000
	5. Huidu Utara	202	3.030	4.848.000	9.090	14.544.000
	6. Ombulo	344	5.160	8.256.000	15.480	24.768.000
	7. Pone	271	4.065	6.504.000	12.195	19.512.000
	8. Daenaa	506	7.590	12.144.000	22.770	36.432.000
	9. Tunggulo	175	2.625	4.200.000	7.875	12.600.000
	10. Yosonegoro	102	1.530	2.448.000	4.590	7.344.000
	Sub Total	2.690	40.550	64.560.000	121.050	193.680.000

NO	KECAMATAN	JUMLAH PAGU ALOKASI / BLN			TAMBAHAN PAGU & HARGA UNTUK 3 BLN	
					RASKIN JUNI (13), JULI (14), SEPTEMBER (15),	
		RTS	BERAS (Kg)	HARGA (Rp)	BERAS (Kg)	HARGA (Rp)
3.	TELAGA					
	1. Bullia	110	1.650	2.640.000	4.950	7.920.000
	2. Pilohayanga	160	2.400	3.840.000	7.200	11.520.000
	3. Pilohayanga Barat	92	1.380	2.208.000	4.140	6.624.000
	4. Dulohupa	101	1.515	2.424.000	4.545	7.272.000
	5. Dulamayo Selatan	295	4.425	7.080.000	13.275	21.240.000
	6. Dulamayo Barat	170	2.550	4.080.000	7.650	12.240.000
	7. Luhu	180	2.700	4.320.000	8.100	12.960.000
	8. Mongolato	121	1.815	2.904.000	5.445	8.712.000
	9. Hulawa	165	2.475	3.960.000	7.425	11.880.000
	Sub Total	1.394	20.910	33.456.000	62.730	100.368.000

NO	KECAMATAN	JUMLAH PAGU ALOKASI / BLN			TAMBAHAN PAGU & HARGA UNTUK 3 BLN	
		RASKIN JUNI (13), JULI (14), SEPTEMBER (15),			BERAS (Kg)	HARGA (Rp)
		RTS	BERAS (Kg)	HARGA (Rp)		
4,	TILANGO					
	1. Tilote	144	2.160	3.456.000	6.480	10.368.000
	2. Tabumela	221	3.315	5.304.000	9.945	15.912.000
	3. Tenggela	135	2.025	3.240.000	6.075	9.720.000
	4. Tualango	94	1.410	2.256.000	4.230	6.768.000
	5. Dulomo	32	480	768.000	1.440	2.304.000
	6. Ilotidea	192	2.880	4.608.000	8.640	13.824.000
	7. Lauwonu	132	1.980	3.168.000	5.940	9.504.000
	8. Tinele	68	1.020	1.632.000	3.060	4.896.000
	Sub Total	1.018	15.270	24.432.000	45.810	73.296.000

NO	KECAMATAN	JUMLAH PAGU ALOKASI / BLN			TAMBAHAN PAGU & HARGA UNTUK 3 BLN	
		RASKIN JUNI (13), JULI (14), SEPTEMBER (15),			BERAS (Kg)	HARGA (Rp)
		RTS	BERAS (Kg)	HARGA (Rp)		
5.	TELAGA BIRU					
	1. Talumelito	141	2.115	3.381.000	6.345	10.152.000
	2. Pentadio Barat	203	3.045	4.872.000	9.135	14.616.000
	3. Pentadio Timur	212	3.180	5.088.000	9.540	15.264.000
	4. Ulapato B	161	2.415	3.864.000	7.245	11.592.000
	5. Modelidu	81	1.215	1.944.000	3.645	5.832.000
	6. Dumati	158	2.370	3.792.000	7.110	11.376.000
	7. Pantungo	128	1.920	3.072.000	5.760	9.216.000
	8. Lupoyo	182	2.730	4.368.000	8.190	13.104.000
	9. Dulamayo Utara	179	2.585	4.296.000	8.055	12.888.000
	10. Tuladenggi	234	3.510	5.616.000	10.530	16.848.000
	11. Ulapato A	199	2.985	4.776.000	8.955	14.328.000
	12. Tinele	176	2.640	4.224.000	7.920	12.672.000
	13. Timuato	178	2.670	4.272.000	8.010	12.816.000
	14. Tapaluluo	85	1.275	2.040.000	3.825	6.120.000
	15. Tonala	137	2.055	3.288.000	6.165	9.864.000
	Sub Total	2.454	36.810	58.896.000	110.430	176.688.000

NO	KECAMATAN	JUMLAH PAGU ALOKASI / BLN			TAMBAHAN PAGU & HARGA UNTUK 3 BLN	
		RASKIN JUNI (13), JULI (14), SEPTEMBER (15),			BERAS (Kg)	HARGA (Rp)
		RTS	BERAS (Kg)	HARGA (Rp)		
6,	BATUDAA					
	1. Iluta	153	2.295	3.672.000	6.885	11.016.000
	2. Bua	122	1.830	2.928.000	5.490	8.784.000
	3. Barakati	111	1.665	2.664.000	4.995	7.992.000
	4. Huntu	78	1.170	1.872.000	3.510	5.616.000
	5. Payunga	172	2.580	4.128.000	7.740	12.384.000
	6. Dungaia	128	1.920	3.072.000	5.760	9.216.000
	7. Ilohungayo	136	2.040	3.264.000	6.120	9.792.000
	8. Pilobuhuta	125	1.875	3.000.000	5.625	9.000.000
	Sub Total	1.025	15.375	24.600.000	46.125	73.800.000

NO	KECAMATAN	JUMLAH PAGU ALOKASI / BLN			TAMBAHAN PAGU & HARGA UNTUK 3 BLN	
		RASKIN JUNI (13), JULI (14), SEPTEMBER (15),			BERAS (Kg)	HARGA (Rp)
		RTS	BERAS (Kg)	HARGA (Rp)		
7.	TALAGA JAYA					
	1. Hutadaa	110	1.650	2.640.000	4.950	7.920.000
	2. Luwoo	106	1.590	2.544.000	4.770	7.632.000
	3. Bulota	196	2.940	4.704.000	8.820	14.112.000
	4. Bunggalo	92	1.380	2.208.000	4.140	6.624.000
	5. Buhu	118	1.770	2.832.000	5.310	8.496.000
	Sub Total	622	9.330	14.928.000	27.990	44.784.000

NO	KECAMATAN	JUMLAH PAGU ALOKASI / BLN			TAMBAHAN PAGU & HARGA UNTUK 3 BLN	
		RASKIN JUNI (13), JULI (14), SEPTEMBER (15),			BERAS (Kg)	HARGA (Rp)
		RTS	BERAS (Kg)	HARGA (Rp)		
8.	BONGOMEME					
	1. Upomela	271	4.065	6.504.000	12.195	19.512.000
	2. Tohupo	268	4.020	6.432.000	12.060	19.296.000
	3. Batuloreng	170	2.550	4.080.000	7.650	12.240.000
	4. Batulayar	282	4.230	6.768.000	12.690	20.304.000
	5. Otopade	199	2.985	4.776.000	8.955	14.328.000
	6. Molopatodu	158	2.370	3.792.000	7.110	11.376.000
	7. Dulamayo	169	2.535	4.056.000	7.605	12.168.000
	8. Bongohulawa	204	3.060	4.896.000	9.180	14.688.000
	9. Molanifu	157	2.310	3.696.000	6.930	11.088.000
	10. Molas	241	3.615	5.784.000	10.845	17.352.000
	11. Huntu Lo Hulawa	91	1.365	2.184.000	4.095	6.552.000
	12. Owalanga	132	1.980	3.168.000	5.940	9.504.000
	13. Liyoto	139	2.085	3.336.000	6.255	10.008.000
	14. Kayumerah	160	2.400	3.840.000	7.200	11.520.000
	15. Liyodu	109	1.635	2.616.000	4.905	7.848.000
	Sub Total	2.747	41.205	65.928.000	123.615	197.784.000

NO	KECAMATAN	JUMLAH PAGU ALOKASI / BLN			TAMBAHAN PAGU & HARGA UNTUK 3 BLN	
		RASKIN JUNI (13), JULI (14), SEPTEMBER (15),			BERAS (Kg)	HARGA (Rp)
		RTS	BERAS (Kg)	HARGA (Rp)		
9.	BATUDAA PANTAI					
	1. Olimoo	41	615	984.000	1.845	2.952.000
	2. Lamu	208	3.120	4.992.000	9.360	14.976.000
	3. Tontayuo	117	1.755	2.808.000	5.265	8.424.000
	4. Langgula	80	1.200	1.920.000	3.600	5.760.000
	5. Biluhu Timur	255	3.825	6.120.000	11.475	18.360.000
	6. Kayubulan	306	4.590	7.344.000	13.770	22.032.000
	7. Lopo	111	1.665	2.664.000	4.995	7.992.000
	8. Bongo	192	2.880	4.608.000	8.640	13.824.000
	9. Buhudaa	136	2.040	3.264.000	6.120	9.792.000
	Sub Total	1.446	21.690	34.704.000	65.070	104.112.000

NO	KECAMATAN	JUMLAH PAGU ALOKASI / BLN			TAMBAHAN PAGU & HARGA UNTUK 3 BLN	
		RASKIN JUNI (13), JULI (14), SEPTEMBER (15),			BERAS (Kg)	HARGA (Rp)
		RTS	BERAS (Kg)	HARGA (Rp)		
10.	BILUHU					
	1. Biluhu Barat	210	3.150	5.040.000	9.450	15.120.000
	2. Lobuto	171	2.565	4.104.000	7.695	12.312.000
	3. Lobuto Timur	125	1.875	3.000.000	5.625	9.000.000
	4. Luluo	70	1.050	1.680.000	3.150	5.040.000
	5. Biluhu Tengah	225	3.375	5.400.000	10.125	16.200.000
	6. Huwongo	116	1.740	2.784.000	5.220	8.352.000
	7. Botuboluo	80	1.200	1.920.000	3.600	5.760.000
	8. Olimiala	61	915	1.464.000	2.745	4.392.000
	Sub Total	1.058	15.870	25.392.000	47.610	76.176.000

NO	KECAMATAN	JUMLAH PAGU ALOKASI / BLN			TAMBAHAN PAGU & HARGA UNTUK 3 BLN	
		RASKIN JUNI (13), JULI (14), SEPTEMBER (15),			BERAS (Kg)	HARGA (Rp)
		RTS	BERAS (Kg)	HARGA (Rp)		
11	TABONGO					
	1. Tabongo Timur	453	6.795	10.872.000	20.385	32.616.000
	2. Tabongo Barat	254	3.810	6.096.000	11.430	18.288.000
	3. Mootinelo	215	3.225	5.160.000	9.675	15.480.000
	4. Limehe Barat	111	1.665	2.664.000	4.995	7.992.000
	5. Moahuđu	191	2.865	4.584.000	8.595	13.752.000
	6. Limehe Timur	289	4.335	6.936.000	13.005	20.808.000
	7. Ilomangga	223	3.345	5.352.000	10.035	16.056.000
	8. Limehe	103	1.545	2.472.000	4.635	7.416.000
	9. Teratai	145	2.175	3.480.000	6.525	10.440.000
	Sub Total	1.984	29.760	47.616.000	89.280	142.848.000

NO	KECAMATAN	JUMLAH PAGU ALOKASI / BLN			TAMBAHAN PAGU & HARGA UNTUK 3 BLN	
		RASKIN JUNI (13), JULI (14), SEPTEMBER (15),			BERAS (Kg)	HARGA (Rp)
		RTS	BERAS (Kg)	HARGA (Rp)		
12	TIBAWA					
	1. Molowahu	275	4.125	6.600.000	12.375	19.800.000
	2. Reksonegoro	56	840	1.344.000	2.520	4.032.000
	3. Tolotio	156	2.340	3.744.000	7.020	11.232.000
	4. Dunggala	159	2.385	3.816.000	7.155	11.448.000
	5. Isimu Selatan	220	3.300	5.280.000	9.900	15.840.000
	6. Isimu Utara	290	4.350	6.960.000	13.050	20.880.000
	7. Datahu	416	6.240	9.984.000	18.720	29.952.000
	8. Iloponu	461	6.915	11.064.000	20.745	33.192.000
	9. Buhu	493	7.395	11.832.000	22.185	35.496.000
	10. Ulobua	271	4.065	6.504.000	12.195	19.512.000
	11. Labanu	265	3.975	6.360.000	11.925	19.080.000
	12. Mootilango	326	4.890	7.824.000	14.670	23.472.000
	13. Ilomata	296	4.440	7.104.000	13.320	21.312.000
	14. Isimu Raya	253	3.795	6.072.000	11.385	18.216.000
	15. Balahu	305	4.575	7.320.000	13.725	21.960.000
	16. Botumoputi	379	5.685	9.096.000	17.055	27.288.000
	Sub Total	4.621	69.315	110.904.000	207.945	332.712.000

NO	KECAMATAN	JUMLAH PAGU ALOKASI / BLN			TAMBAHAN PAGU & HARGA UNTUK 3 BLN	
		RASKIN JUNI (13), JULI (14), SEPTEMBER (15),			BERAS (Kg)	HARGA (Rp)
		RTS	BERAS (Kg)	HARGA (Rp)		
13.	PULUBALA					
	1. Mulyonegoro	339	5.085	8.136.000	15.255	24.408.000
	2. Bhakti	463	6.945	11.112.000	20.835	33.336.000
	3. Pulubala	381	5.715	9.144.000	17.145	27.432.000
	4. Tridarma	101	1.515	2.424.000	4.545	7.272.000
	5. Pongongaila	284	4.260	6.816.000	12.780	20.448.000
	6. Bukit Aren	313	4.695	7.512.000	14.085	22.536.000
	7. Puncak	433	6.495	10.392.000	19.485	31.176.000
	8. Molalahu	255	3.825	6.120.000	11.475	18.360.000
	9. Toyidito	422	6.330	10.128.000	18.990	30.384.000
	10. Molamahu	296	4.440	7.104.000	13.320	21.312.000
	11. Ayumolingo	208	3.120	4.992.000	9.360	14.976.000
	Sub Total	3.495	52.425	83.880.000	157.275	251.640.000

NO	KECAMATAN	JUMLAH PAGU ALOKASI / BLN			TAMBAHAN PAGU & HARGA UNTUK 3 BLN	
		RASKIN JUNI (13), JULI (14), SEPTEMBER (15),			BERAS (Kg)	HARGA (Rp)
		RTS	BERAS (Kg)	HARGA (Rp)		
14.	MOOTILANGC					
	1. Talumopatu	246	3.690	5.904.000	11.070	17.712.000
	2. Sidomukti	274	4.110	6.576.000	12.330	19.728.000
	3. Karyamukti	186	2.790	4.464.000	8.370	13.392.000
	4. Paris	317	4.755	7.608.000	14.265	22.824.000
	5. Satria	170	2.550	4.080.000	7.650	12.240.000
	6. Huyula	346	5.190	8.304.000	15.570	24.912.000
	7. Helumo	222	3.330	5.328.000	9.990	15.984.000
	8. Payu	359	5.385	8.616.000	16.155	25.848.000
	9. Suka Maju	222	3.330	5.328.000	9.990	15.984.000
	10. Pilomonu	488	7.320	11.712.000	21.960	35.136.000
	Sub Total	2.830	42.450	67.920.000	127.350	203.760.000

NO	KECAMATAN	JUMLAH PAGU ALOKASI / BLN			TAMBAHAN PAGU & HARGA UNTUK 3 BLN	
					RASKIN JUNI (13), JULI (14), SEPTEMBER (15),	
		RTS	BERAS (Kg)	HARGA (Rp)	BERAS (Kg)	HARGA (Rp)
15.	BOLLYOHUTO					
	1. Parungi	142	2.130	3.408.000	6.390	10.224.000
	2. Motoduto	105	1.575	2.520.000	4.725	7.560.000
	3. Sidomulyo	46	690	1.104.000	2.070	3.312.000
	4. Sidodadi	100	1.500	2.400.000	4.500	7.200.000
	5. Diloniyohu	184	2.760	4.416.000	8.280	13.248.000
	6. Potanga	343	5.145	8.232.000	15.435	24.696.000
	7. Iloheluma	156	2.340	3.744.000	7.020	11.232.000
	8. Monggolito	50	750	1.200.000	2.250	3.600.000
	9. Bandung Rejo	111	1.665	2.664.000	4.995	7.992.000
	10. Dulohupa	66	990	1.584.000	2.970	4.752.000
	11. Sidomulyo Selatan	95	1.425	2.280.000	4.275	6.840.000
	12. Tolite	165	2.475	3.960.000	7.425	11.880.000
	13. Bongongoayu	65	975	1.560.000	2.925	4.680.000
	Sub Total	1.628	21.420	39.072.000	73.260	117.216.000

NO	KECAMATAN	JUMLAH PAGU ALOKASI / BLN			TAMBAHAN PAGU & HARGA UNTUK 3 BLN	
					RASKIN JUNI (13), JULI (14), SEPTEMBER (15),	
		RTS	BERAS (Kg)	HARGA (Rp)	BERAS (Kg)	HARGA (Rp)
16.	TOLANGOHUL					
	1. Gandasari	175	2.625	4.200.000	7.875	12.600.000
	2. Margomulya	49	735	1.176.000	2.205	3.528.000
	3. Sukamakmur	147	2.205	3.528.000	6.615	10.584.000
	4. Makmur Abadi	116	1.740	2.784.000	5.220	8.352.000
	5. Molohu	169	2.535	4.056.000	7.605	12.168.000
	6. Bina Jaya	285	4.275	6.840.000	12.825	20.520.000
	7. Polohungo	173	2.595	4.152.000	7.785	12.456.000
	8. Lakeya	110	1.650	2.640.000	4.950	7.920.000
	9. Gandaria	80	1.200	1.920.000	3.600	5.760.000
	10. Ombulo Tango	154	2.310	3.696.000	6.930	11.088.000
	11. Tamaila	300	4.500	7.200.000	13.500	21.600.000
	12. Tamaila Utara	133	1.995	3.192.000	5.985	9.576.000
	13. Sukamakmur Utara	207	3.105	4.968.000	9.315	14.904.000
	14. Sodiarjo	249	3.735	5.976.000	11.205	17.928.000
	15. Himalava	108	1.620	2.592.000	4.860	7.776.000
	Sub Total	2.455	36.825	58.920.000	110.475	176.760.000

NO	KECAMATAN	JUMLAH PAGU ALOKASI / BLN			TAMBAHAN PAGU & HARGA UNTUK 3 BLN	
					RASKIN JUNI (13), JULI (14), SEPTEMBER (15),	
		RTS	BERAS (Kg)	HARGA (Rp)	BERAS (Kg)	HARGA (Rp)
17.	ASPARAGA					
	1. Bululi	273	4.095	6.552.000	12.285	19.656.000
	2. Tiohu	158	2.370	3.792.000	7.110	11.376.000
	3. Prima	113	1.695	2.712.000	5.085	8.136.000
	4. Karya Indah	159	2.385	3.816.000	7.155	11.448.000
	5. Olimohulo	129	1.935	3.096.000	5.805	9.288.000
	6. Mohiyelo	247	3.705	5.928.000	11.115	17.784.000
	7. Karya Baru	96	1.440	2.304.000	4.320	6.912.000
	8. Bontula	214	3.210	5.136.000	9.630	15.408.000
	9. Pangahu	264	3.960	6.336.000	11.880	19.008.000
	10. Bihe	177	2.655	4.248.000	7.965	12.744.000
	Sub Total	1.830	27.450	43.920.000	82.350	131.760.000

NO	KECAMATAN	JUMLAH PAGU ALOKASI / BLN			TAMBAHAN PAGU & HARGA UNTUK 3 BLN	
					RASKIN JUNI (13), JULI (14), SEPTEMBER (15),	
		RTS	BERAS (Kg)	HARGA (Rp)	BERAS (Kg)	HARGA (Rp)
18.	BILATO					
	1. Lamahu	212	3.180	5.088.000	9.540	15.264.000
	2. Bumela	198	2.970	4.752.000	8.910	14.256.000
	3. Totopo	100	1.500	2.400.000	4.500	7.200.000
	4. Bilato	131	1.955	3.144.000	5.895	9.432.000
	5. Ilomata	87	1.305	2.088.000	3.915	6.264.000
	6. Taulaa	136	2.040	3.264.000	6.120	9.792.000
	7. Musyawarah	77	1.155	1.848.000	3.465	5.544.000
	8. Suka Damai	168	2.520	4.032.000	7.560	12.096.000
	9. Juria	103	1.545	2.472.000	4.635	7.416.000
	10. Pelehu	105	1.575	2.520.000	4.725	7.560.000
	Sub Total	1.317	19.755	31.608.000	59.265	94.824.000

NO	KECAMATAN	JUMLAH PAGU ALOKASI / BLN			TAMBAHAN PAGU & HARGA UNTUK 3 BLN	
					RASKIN JUNI (13), JULI (14), SEPTEMBER (15),	
		RTS	BERAS (Kg)	HARGA (Rp)	BERAS (Kg)	HARGA (Rp)
19	DUNGALIYO					
	1. Dungaliyo	186	2.790	4.464.000	8.370	13.392.000
	2. Pilolalenga	217	3.255	5.208.000	9.765	15.624.000
	3. Pangadaa	185	2.775	4.440.000	8.325	13.320.000
	4. Kaliyoso	166	2.490	3.984.000	7.470	11.952.000
	5. Bongomene	191	2.865	4.584.000	8.595	13.752.000
	6. Ambara	243	3.645	5.832.000	10.935	17.496.000
	7. Ayuhula	195	2.925	4.680.000	8.775	14.040.000
	8. Duwanga	122	1.830	2.928.000	5.490	8.784.000
	9. Botubulowe	238	3.570	5.712.000	10.710	17.136.000
	10. Momala	115	1.725	2.760.000	5.175	8.280.000
	Sub Total	1.858	27.870	44.592.000	83.610	133.776.000
	Jumlah Total	39.458	591.870	946.992.000	1.775.610	2.840.976.000

BUPATI GORONTALO

DAVID BOBIHOE AKIB