



PERATURAN BUPATI TEGAL

NOMOR 13 TAHUN 2021

TENTANG

PERUBAHAN ATAS PERATURAN BUPATI TEGAL NOMOR 82 TAHUN 2020
TENTANG PENJABARAN ANGGARAN PENDAPATAN DAN BELANJA
DAERAH KABUPATEN TEGAL TAHUN ANGGARAN 2021

DENGAN RAHMAT TUHAN YANG MAHA ESA

BUPATI TEGAL,

- Menimbang
- a. bahwa Penjabaran Anggaran Pendapatan dan Belanja Daerah Kabupaten Tegal Tahun 2021 telah ditetapkan dengan Peraturan Bupati Tegal Nomor 82 Tahun 2020 tentang Penjabaran Anggaran Pendapatan dan Belanja Daerah Kabupaten Tegal Tahun Anggaran 2021;
 - b. bahwa berdasarkan Surat Kementerian Keuangan Nomor S-20/PK/2021 tanggal 04 Februari 2021 tentang Pelaksanaan Pembayaran Insentif Tenaga Kesehatan Daerah dari Sisa Dana BOK Tambahan di Kas Daerah dan Surat dari Kementerian Dalam Negeri Nomor 910/870/Keuda tanggal 04 Februari 2021 tentang Pemanfaatan Sisa Dana BOK Tambahan Tahun Anggaran 2020 untuk Pembayaran Insentif Tenaga Kesehatan serta ajuan pergeseran dari SKPD maka Peraturan Bupati Tegal sebagaimana pada huruf a perlu di sesuaikan;
 - c. bahwa berdasarkan pertimbangan sebagaimana dimaksud dalam huruf a, huruf b, perlu menetapkan Peraturan Bupati tentang Perubahan Atas Peraturan Bupati Tegal Nomor 82 Tahun 2020 tentang Penjabaran Anggaran Pendapatan dan Belanja Daerah Kabupaten Tegal Tahun Anggaran 2021;

- Mengingat : 1. Undang-Undang Nomor 13 Tahun 1950 tentang Pembentukan Daerah-daerah Kabupaten Dalam Lingkungan Propinsi Djawa Tengah (Berita Negara Republik Indonesia Tahun 1950 Nomor 42);
2. Undang-Undang Nomor 17 Tahun 2003 tentang Keuangan Negara (Lembaran Negara Republik Indonesia Tahun 2003 Nomor 47, Tambahan Lembaran Negara Republik Indonesia Nomor 4286);
3. Undang-Undang Nomor 1 Tahun 2004 tentang Perbendaharaan Negara (Lembaran Negara Republik Indonesia Tahun 2004 Nomor 5, Tambahan Lembaran Negara Republik Indonesia Nomor 4355);
4. Undang-Undang Nomor 33 Tahun 2004 tentang Perimbangan Keuangan Antara Pemerintah Pusat dan Pemerintah Daerah (Lembaran Negara Republik Indonesia Tahun 2004 Nomor 126, Tambahan Lembaran Negara Republik Indonesia Nomor 4438);
5. Undang-Undang Nomor 28 Tahun 2009 tentang Pajak Daerah dan Retribusi Daerah (Lembaran Negara Republik Indonesia Tahun 2009 Nomor 130, Tambahan Lembaran Negara Republik Indonesia Nomor 5049);
6. Undang-Undang Nomor 12 Tahun 2011 Tentang Pembentukan Peraturan Perundang-undangan (Lembaran Negara Republik Indonesia Tahun 2011 Nomor 82, Tambahan Lembaran Negara Republik Indonesia Nomor 5234) sebagaimana telah diubah dengan Undang-Undang Nomor 15 Tahun 2019 tentang Perubahan atas Undang-Undang Nomor 12 Tahun 2011 tentang Pembentukan Peraturan Perundang-undangan (Lembaran Negara Republik Indonesia Tahun 2019 Nomor 183 Tambahan Lembaran Negara Republik Indonesia Nomor 6398);
7. Undang-Undang Nomor 23 Tahun 2014 tentang Pemerintahan Daerah (Lembaran Negara Republik Indonesia Tahun 2014 Nomor 244, Tambahan Lembaran Negara Republik Indonesia Nomor 5587), sebagaimana telah diubah beberapa kali terakhir dengan Undang-Undang Nomor 11 tahun 2020 tentang Cipta Kerja (Lembaran Negara Republik Indonesia Tahun 2020 Nomor 245, Tambahan Lembaran Negara Republik Indonesia Nomor 6673);

8. Peraturan Pemerintah Nomor 23 Tahun 2005 tentang Pengelolaan Keuangan Badan Layanan Umum sebagaimana telah diubah dengan Peraturan Pemerintah Republik Indonesia nomor 74 Tahun 2012 tentang Perubahan Peraturan Pemerintah Nomor 23 Tahun 2005 tentang Pengelolaan Keuangan Badan Layanan Umum (Lembaran Negara Republik Indonesia Tahun 2012 Nomor 171, Tambahan Lembaran Negara Republik Indonesia Nomor 5340);
9. Peraturan Pemerintah Nomor 55 Tahun 2005 Tentang Dana Perimbangan (Lembaran Negara Republik Indonesia Tahun 2005 Nomor 137, Tambahan Lembaran Negara Republik Indonesia Nomor 4575);
10. Peraturan Pemerintah Nomor 3 Tahun 2007 tentang laporan Penyelenggaraan Pemerintah Daerah kepada Pemerintah, Laporan Keterangan Pertanggungjawaban Kepala Daerah Kepada Dewan Perwakilan Rakyat Daerah, dan Informasi Laporan Penyelenggaraan Pemerintah Daerah Kepada Masyarakat (Lembaran Negara Republik Indonesia Tahun 2007 Nomor 19, Tambahan Lembaran Negara Republik Indonesia Nomor 4693);
11. Peraturan Pemerintah Nomor 71 Tahun 2010 tentang Standar Akuntansi Pemerintahan (Lembaran Negara Republik Indonesia Tahun 2010 Nomor 123, Tambahan Lembaran Negara Republik Indonesia Nomor 5165);
12. Peraturan Pemerintah Nomor 12 Tahun 2019 tentang Pengelolaan Keuangan Daerah (Lembaran Negara Republik Indonesia Tahun 2019 Nomor 42);
13. Peraturan Menteri Dalam Negeri Nomor 32 Tahun 2011 tentang Pedoman Pemberian Hibah dan Bantuan Sosial yang Bersumber Dari Anggaran Pendapatan dan Belanja Daerah, sebagaimana telah diubah beberapa kali terakhir dengan Peraturan Menteri Dalam Negeri Nomor 99 Tahun 2019 tentang Perubahan Kelima Atas Peraturan Menteri Dalam Negeri Nomor 32 Tahun 2011 tentang Pedoman Pemberian Hibah dan Bantuan Sosial yang bersumber dari Anggaran Pendapatan dan Belanja Daerah (Berita Negara Republik Indonesia Tahun 2018 Nomor 565);
14. Peraturan Menteri Dalam Negeri Nomor 62 tahun 2017 tentang Pengelompokan Kemampuan Keuangan Daerah serta Pelaksanaan dan Pertanggungjawaban Dana Operasional (berita negara Republik Indonesia Tahun 2017 Nomor 1067);

15. Peraturan Menteri Dalam Negeri Nomor 36 Tahun 2018 tentang Tata Cara Penghitungan, Penganggaran Dalam Anggaran Pendapatan dan Belanja Daerah, dan Tertib Administrasi Pengajuan, Penyaluran, dan Laporan Pertanggungjawaban Penggunaan Bantuan Keuangan Partai Politik;
16. Peraturan Menteri dalam Negeri Nomor 64 Tahun 2020 tentang Pedoman Penyusunan Anggaran Pendapatan dan Belanja Daerah Tahun Anggaran 2021;
17. Peraturan Menteri Dalam Negeri Nomor 77 Tahun 2020 tentang Pedoman Teknis Pengelolaan Keuangan Daerah;
18. Peraturan Daerah Kabupaten Tegal Nomor 13 Tahun 2007 tentang Pokok-pokok Pengelolaan Keuangan Daerah (Lembaran Daerah Kabupaten Tegal Tahun 2007 Nomor 13) sebagaimana telah diubah beberapa kali terakhir dengan Peraturan Daerah Nomor 4 Tahun 2015 tentang Perubahan Kedua atas Peraturan Daerah Nomor 4 Tahun 2015 tentang Pokok-pokok Pengelolaan Keuangan Daerah (Lembaran Daerah Kabupaten Tegal Tahun 2015 Nomor 4, Tambahan Lembaran Daerah Nomor 92);
19. Peraturan Bupati Tegal Nomor 82 Tahun 2020 tentang Penjabaran Anggaran Pendapatan dan Belanja Daerah Kabupaten Tegal Tahun 2021.

MEMUTUSKAN :

Menetapkan : PERATURAN BUPATI TENTANG PERUBAHAN ATAS PERATURAN BUPATI TEGAL NOMOR 82 TAHUN 2020 TENTANG PENJABARAN ANGGARAN PENDAPATAN DAN BELANJA DAERAH KABUPATEN TEGAL TAHUN ANGGARAN 2021.

Pasal I

Ketentuan dalam Lampiran I dan Lampiran II Peraturan Bupati Tegal Nomor 82 Tahun 2020 tentang Penjabaran Anggaran Pendapatan dan Belanja Daerah Kabupaten Tegal Tahun Anggaran 2021 (Berita Daerah Kabupaten Tegal Tahun 2020 Nomor 82) diubah sebagaimana tercantum dalam Lampiran I dan Lampiran II yang merupakan bagian tidak terpisahkan dari Peraturan ini.

Pasal II

Peraturan Bupati ini mulai berlaku pada tanggal diundangkan.

Agar setiap orang mengetahuinya, memerintahkan pengundangan Peraturan Bupati ini dengan penempatannya dalam Berita Daerah Kabupaten Tegal.

Ditetapkan di SLAWI
pada tanggal 17 Februari 2021


BUPATI TEGAL,

UMI AZIZAH

Diundangkan di Slawi

pada tanggal

SEKRETARIS DAERAH KABUPATEN TEGAL,



WIDODO JOKO Mulyono

BERITA DAERAH KABUPATEN TEGAL TAHUN 2021 NOMOR

KODE REKENING	URAIAN	JUMLAH (Rp)		BERTAMBAH/BERKURANG	
		SEBELUM PERGESERAN	SETELAH PERGESERAN	(Rp)	%
1	2	3	4	5 = 4-3	6
4	PENDAPATAN DAERAH	2,771,456,723,000.00	2,771,456,723,000.00	0.00	0.00
4.1	PENDAPATAN ASLI DAERAH (PAD)	433,822,920,000.00	433,822,920,000.00	0.00	0.00
4.1.01	Pajak Daerah	133,050,000,000.00	133,050,000,000.00	0.00	0.00
4.1.01.06	Pajak Hotel	650,000,000.00	650,000,000.00	0.00	0.00
4.1.01.06.01	<i>Pajak Hotel</i>	500,000,000.00	500,000,000.00	0.00	0.00
4.1.01.06.01.0001	Pajak Hotel	500,000,000.00	500,000,000.00	0.00	0.00
4.1.01.06.03	<i>Pajak Losmen</i>	100,000,000.00	100,000,000.00	0.00	0.00
4.1.01.06.03.0001	Pajak Losmen	100,000,000.00	100,000,000.00	0.00	0.00
4.1.01.06.05	<i>Pajak Wisma Pariwisata</i>	50,000,000.00	50,000,000.00	0.00	0.00
4.1.01.06.05.0001	Pajak Wisma Pariwisata	50,000,000.00	50,000,000.00	0.00	0.00
4.1.01.07	Pajak Restoran	5,500,000,000.00	5,500,000,000.00	0.00	0.00
4.1.01.07.01	<i>Pajak Restoran dan Sejenisnya</i>	1,000,000,000.00	1,000,000,000.00	0.00	0.00
4.1.01.07.01.0001	Pajak Restoran dan Sejenisnya	1,000,000,000.00	1,000,000,000.00	0.00	0.00
4.1.01.07.02	<i>Pajak Rumah Makan dan Sejenisnya</i>	850,000,000.00	850,000,000.00	0.00	0.00
4.1.01.07.02.0001	Pajak Rumah Makan dan Sejenisnya	850,000,000.00	850,000,000.00	0.00	0.00
4.1.01.07.03	<i>Pajak Kafetaria dan Sejenisnya</i>	50,000,000.00	50,000,000.00	0.00	0.00
4.1.01.07.03.0001	Pajak Kafetaria dan Sejenisnya	50,000,000.00	50,000,000.00	0.00	0.00
4.1.01.07.05	<i>Pajak Warung dan Sejenisnya</i>	100,000,000.00	100,000,000.00	0.00	0.00
4.1.01.07.05.0001	Pajak Warung dan Sejenisnya	100,000,000.00	100,000,000.00	0.00	0.00
4.1.01.07.07	<i>Pajak Jasa Boga/Katering dan Sejenisnya</i>	3,500,000,000.00	3,500,000,000.00	0.00	0.00

KODE REKENING	URAIAN	JUMLAH (Rp)		BERTAMBAH/BERKURANG	
		SEBELUM PERGESERAN	SETELAH PERGESERAN	(Rp)	%
1	2	3	4	5 = 4-3	6
4.1.01.07.07.0001	Pajak Jasa Boga/Katering dan Sejenisnya	3,500,000,000.00	3,500,000,000.00	0.00	0.00
4.1.01.08	Pajak Hiburan	350,000,000.00	350,000,000.00	0.00	0.00
4.1.01.08.05	Pajak Diskotik, Karaoke, Klub Malam, dan Sejenisnya	5,000,000.00	5,000,000.00	0.00	0.00
4.1.01.08.05.0001	Pajak Diskotik, Karaoke, Klub Malam, dan Sejenisnya	5,000,000.00	5,000,000.00	0.00	0.00
4.1.01.08.06	Pajak Sirkus/Akrobat/Sulap	1,500,000.00	1,500,000.00	0.00	0.00
4.1.01.08.06.0001	Pajak Sirkus/Akrobat/Sulap	1,500,000.00	1,500,000.00	0.00	0.00
4.1.01.08.08	Pajak Pacuan Kuda, Kendaraan Bermotor, dan Permainan Ketangkasan	340,000,000.00	340,000,000.00	0.00	0.00
4.1.01.08.08.0001	Pajak Pacuan Kuda, Kendaraan Bermotor, dan Permainan Ketangkasan	340,000,000.00	340,000,000.00	0.00	0.00
4.1.01.08.09	Pajak Panti Pijat, Refleksi, Mandi Uap/Spa dan Pusat Kebugaran (Fitness Center)	1,000,000.00	1,000,000.00	0.00	0.00
4.1.01.08.09.0001	Pajak Panti Pijat, Refleksi, Mandi Uap/Spa dan Pusat Kebugaran (Fitness Center)	1,000,000.00	1,000,000.00	0.00	0.00
4.1.01.08.10	Pajak Pertandingan Olahraga	2,500,000.00	2,500,000.00	0.00	0.00
4.1.01.08.10.0001	Pajak Pertandingan Olahraga	2,500,000.00	2,500,000.00	0.00	0.00
4.1.01.09	Pajak Reklame	3,097,000,000.00	3,097,000,000.00	0.00	0.00
4.1.01.09.01	Pajak Reklame Papan/Billboard/Videotron/ Megatron	2,900,000,000.00	2,900,000,000.00	0.00	0.00
4.1.01.09.01.0001	Pajak Reklame Papan/Billboard/Videotron/ Megatron	2,900,000,000.00	2,900,000,000.00	0.00	0.00
4.1.01.09.02	Pajak Reklame Kain	75,000,000.00	75,000,000.00	0.00	0.00
4.1.01.09.02.0001	Pajak Reklame Kain	75,000,000.00	75,000,000.00	0.00	0.00
4.1.01.09.03	Pajak Reklame Melekat/Stiker	25,000,000.00	25,000,000.00	0.00	0.00
4.1.01.09.03.0001	Pajak Reklame Melekat/Stiker	25,000,000.00	25,000,000.00	0.00	0.00
4.1.01.09.04	Pajak Reklame Selebaran	2,000,000.00	2,000,000.00	0.00	0.00
4.1.01.09.04.0001	Pajak Reklame Selebaran	2,000,000.00	2,000,000.00	0.00	0.00
4.1.01.09.05	Pajak Reklame Berjalan	95,000,000.00	95,000,000.00	0.00	0.00
4.1.01.09.05.0001	Pajak Reklame Berjalan	95,000,000.00	95,000,000.00	0.00	0.00
4.1.01.10	Pajak Penerangan Jalan	51,500,000,000.00	51,500,000,000.00	0.00	0.00
4.1.01.10.01	Pajak Penerangan Jalan Dihasilkan Sendiri	51,500,000,000.00	51,500,000,000.00	0.00	0.00
4.1.01.10.01.0001	Pajak Penerangan Jalan Dihasilkan Sendiri	51,500,000,000.00	51,500,000,000.00	0.00	0.00

KODE REKENING	URAIAN	JUMLAH (Rp)		BERTAMBAH/BERKURANG	
		SEBELUM PERGESERAN	SETELAH PERGESERAN	(Rp)	%
1	2	3	4	5 = 4-3	6
4.1.01.11	Pajak Parkir	100,000,000.00	100,000,000.00	0.00	0.00
4.1.01.11.01	Pajak Parkir	100,000,000.00	100,000,000.00	0.00	0.00
4.1.01.11.01.0001	Pajak Parkir	100,000,000.00	100,000,000.00	0.00	0.00
4.1.01.12	Pajak Air Tanah	350,000,000.00	350,000,000.00	0.00	0.00
4.1.01.12.01	Pajak Air Tanah	350,000,000.00	350,000,000.00	0.00	0.00
4.1.01.12.01.0001	Pajak Air Tanah	350,000,000.00	350,000,000.00	0.00	0.00
4.1.01.13	Pajak Sarang Burung Walet	3,000,000.00	3,000,000.00	0.00	0.00
4.1.01.13.01	Pajak Sarang Burung Walet	3,000,000.00	3,000,000.00	0.00	0.00
4.1.01.13.01.0001	Pajak Sarang Burung Walet	3,000,000.00	3,000,000.00	0.00	0.00
4.1.01.14	Pajak Mineral Bukan Logam dan Batuan	1,000,000,000.00	1,000,000,000.00	0.00	0.00
4.1.01.14.04	Pajak Batu Kapur	100,000,000.00	100,000,000.00	0.00	0.00
4.1.01.14.04.0001	Pajak Batu Kapur	100,000,000.00	100,000,000.00	0.00	0.00
4.1.01.14.12	Pajak Granit/Andesit	100,000,000.00	100,000,000.00	0.00	0.00
4.1.01.14.12.0001	Pajak Granit/Andesit	100,000,000.00	100,000,000.00	0.00	0.00
4.1.01.14.24	Pajak Pasir Kuarsa	50,000,000.00	50,000,000.00	0.00	0.00
4.1.01.14.24.0001	Pajak Pasir Kuarsa	50,000,000.00	50,000,000.00	0.00	0.00
4.1.01.14.28	Pajak Tanah Serap (Fullers Earth)	700,000,000.00	700,000,000.00	0.00	0.00
4.1.01.14.28.0001	Pajak Tanah Serap (Fullers Earth)	700,000,000.00	700,000,000.00	0.00	0.00
4.1.01.14.37	Pajak Mineral bukan Logam dan Batuan Lainnya	50,000,000.00	50,000,000.00	0.00	0.00
4.1.01.14.37.0001	Pajak Mineral bukan Logam dan Batuan Lainnya	50,000,000.00	50,000,000.00	0.00	0.00
4.1.01.15	Pajak Bumi dan Bangunan Perdesaan dan Perkotaan (PBBP2)	44,500,000,000.00	44,500,000,000.00	0.00	0.00
4.1.01.15.01	PBBP2	44,500,000,000.00	44,500,000,000.00	0.00	0.00
4.1.01.15.01.0001	PBBP2	44,500,000,000.00	44,500,000,000.00	0.00	0.00
4.1.01.16	Bea Perolehan Hak Atas Tanah dan Bangunan (BPHTB)	26,000,000,000.00	26,000,000,000.00	0.00	0.00
4.1.01.16.01	BPHTB-Pemindahan Hak	5,000,000,000.00	5,000,000,000.00	0.00	0.00
4.1.01.16.01.0001	BPHTB-Pemindahan Hak	5,000,000,000.00	5,000,000,000.00	0.00	0.00
4.1.01.16.02	BPHTB-Pemberian Hak Baru	21,000,000,000.00	21,000,000,000.00	0.00	0.00

KODE REKENING	URAIAN	JUMLAH (Rp)		BERTAMBAH/BERKURANG	
		SEBELUM PERGESERAN	SETELAH PERGESERAN	(Rp)	%
1	2	3	4	5 = 4-3	6
4.1.01.16.02.0001	BPHTB-Pemberian Hak Baru	21,000,000,000.00	21,000,000,000.00	0.00	0.00
4.1.02	Retribusi Daerah	23,583,855,210.00	23,583,855,210.00	0.00	0.00
4.1.02.01	Retribusi Jasa Umum	9,376,054,800.00	9,376,054,800.00	0.00	0.00
4.1.02.01.01	<i>Retribusi Pelayanan Kesehatan</i>	161,600,000.00	161,600,000.00	0.00	0.00
4.1.02.01.01.0001	Retribusi Pelayanan Kesehatan di Puskesmas	161,600,000.00	161,600,000.00	0.00	0.00
4.1.02.01.02	<i>Retribusi Pelayanan Persampahan/ Kebersihan</i>	2,944,300,000.00	2,944,300,000.00	0.00	0.00
4.1.02.01.02.0001	Retribusi Pelayanan Persampahan/ Kebersihan	2,944,300,000.00	2,944,300,000.00	0.00	0.00
4.1.02.01.04	<i>Retribusi Pelayanan Parkir di Tepi Jalan Umum</i>	664,500,000.00	664,500,000.00	0.00	0.00
4.1.02.01.04.0001	Retribusi Penyediaan Pelayanan Parkir di Tepi Jalan Umum	664,500,000.00	664,500,000.00	0.00	0.00
4.1.02.01.05	<i>Retribusi Pelayanan Pasar</i>	3,544,842,800.00	3,544,842,800.00	0.00	0.00
4.1.02.01.05.0001	Retribusi Pelataran	123,557,800.00	123,557,800.00	0.00	0.00
4.1.02.01.05.0002	Retribusi Los	2,400,000,000.00	2,400,000,000.00	0.00	0.00
4.1.02.01.05.0003	Retribusi Kios	1,021,285,000.00	1,021,285,000.00	0.00	0.00
4.1.02.01.06	<i>Retribusi Pengujian Kendaraan Bermotor</i>	1,616,040,000.00	1,616,040,000.00	0.00	0.00
4.1.02.01.06.0001	Retribusi Pengujian Kendaraan Bermotor	1,616,040,000.00	1,616,040,000.00	0.00	0.00
4.1.02.01.07	<i>Retribusi Pemeriksaan Alat Pemadam Kebakaran</i>	4,700,000.00	4,700,000.00	0.00	0.00
4.1.02.01.07.0001	Retribusi Pelayanan Pemeriksaan dan/atau Pengujian Alat Pemadam Kebakaran	4,700,000.00	4,700,000.00	0.00	0.00
4.1.02.01.09	<i>Retribusi Penyediaan dan/atau Penyedotan Kakus</i>	340,072,000.00	340,072,000.00	0.00	0.00
4.1.02.01.09.0001	Retribusi Penyediaan dan/atau Penyedotan Kakus	340,072,000.00	340,072,000.00	0.00	0.00
4.1.02.01.11	<i>Retribusi Pelayanan Tera/Tera Ulang</i>	100,000,000.00	100,000,000.00	0.00	0.00
4.1.02.01.11.0001	Retribusi Pelayanan Pengujian Alat-Alat Ukur, Takar, Timbang, dan Perlengkapannya	100,000,000.00	100,000,000.00	0.00	0.00
4.1.02.02	Retribusi Jasa Usaha	12,325,313,410.00	12,325,313,410.00	0.00	0.00
4.1.02.02.01	<i>Retribusi Pemakaian Kekayaan Daerah</i>	6,687,223,410.00	6,687,223,410.00	0.00	0.00
4.1.02.02.01.0001	Retribusi Penyewaan Tanah dan Bangunan	4,848,336,410.00	4,848,336,410.00	0.00	0.00
4.1.02.02.01.0002	Retribusi Penyewaan Tanah	676,069,000.00	676,069,000.00	0.00	0.00
4.1.02.02.01.0003	Retribusi Penyewaan Bangunan	741,458,000.00	741,458,000.00	0.00	0.00
4.1.02.02.01.0004	Retribusi Pemakaian Laboratorium	22,000,000.00	22,000,000.00	0.00	0.00

KODE REKENING	URAIAN	JUMLAH (Rp)		BERTAMBAH/BERKURANG	
		SEBELUM PERGESERAN	SETELAH PERGESERAN	(Rp)	%
1	2	3	4	5 = 4-3	6
4.1.02.02.01.0005	Retribusi Pemakaian Ruangan	16,000,000.00	16,000,000.00	0.00	0.00
4.1.02.02.01.0006	Retribusi Pemakaian Kendaraan Bermotor	383,360,000.00	383,360,000.00	0.00	0.00
4.1.02.02.03	<i>Retribusi Tempat Pelelangan</i>	110,000,000.00	110,000,000.00	0.00	0.00
4.1.02.02.03.0001	Retribusi Penyediaan Tempat Pelelangan	110,000,000.00	110,000,000.00	0.00	0.00
4.1.02.02.04	<i>Retribusi Terminal</i>	125,453,000.00	125,453,000.00	0.00	0.00
4.1.02.02.04.0003	Retribusi Pelayanan Penyediaan Fasilitas Lainnya di Lingkungan Terminal	125,453,000.00	125,453,000.00	0.00	0.00
4.1.02.02.05	<i>Retribusi Tempat Khusus Parkir</i>	919,560,000.00	919,560,000.00	0.00	0.00
4.1.02.02.05.0001	Retribusi Pelayanan Tempat Khusus Parkir	919,560,000.00	919,560,000.00	0.00	0.00
4.1.02.02.07	<i>Retribusi Rumah Potong Hewan</i>	40,005,000.00	40,005,000.00	0.00	0.00
4.1.02.02.07.0001	Retribusi Pelayanan Rumah Potong Hewan	40,005,000.00	40,005,000.00	0.00	0.00
4.1.02.02.09	<i>Retribusi Tempat Rekreasi dan Olahraga</i>	4,394,000,000.00	4,394,000,000.00	0.00	0.00
4.1.02.02.09.0001	Retribusi Pelayanan Tempat Rekreasi dan Olahraga	4,394,000,000.00	4,394,000,000.00	0.00	0.00
4.1.02.02.11	<i>Retribusi Penjualan Produksi Usaha Daerah</i>	49,072,000.00	49,072,000.00	0.00	0.00
4.1.02.02.11.0001	Retribusi Penjualan Produksi Hasil Usaha Daerah berupa Bibit atau Benih Tanaman	10,000,000.00	10,000,000.00	0.00	0.00
4.1.02.02.11.0004	Retribusi Penjualan Produksi hasil Usaha Daerah selain Bibit atau Benih Tanaman, Ternak, dan Ikan	39,072,000.00	39,072,000.00	0.00	0.00
4.1.02.03	Retribusi Perizinan Tertentu	1,882,487,000.00	1,882,487,000.00	0.00	0.00
4.1.02.03.01	<i>Retribusi Izin Mendirikan Bangunan</i>	1,856,237,000.00	1,856,237,000.00	0.00	0.00
4.1.02.03.01.0001	Retribusi Pemberian Izin Mendirikan Bangunan	1,856,237,000.00	1,856,237,000.00	0.00	0.00
4.1.02.03.03	<i>Retribusi Izin Trayek untuk Menyediakan Pelayanan Angkutan Umum</i>	26,250,000.00	26,250,000.00	0.00	0.00
4.1.02.03.03.0001	Retribusi Izin Trayek untuk Menyediakan Pelayanan Angkutan Umum	26,250,000.00	26,250,000.00	0.00	0.00
4.1.03	Hasil Pengelolaan Kekayaan Daerah yang Dipisahkan	13,470,000,000.00	13,470,000,000.00	0.00	0.00
4.1.03.02	Bagian Laba yang Dibagikan kepada Pemerintah Daerah (Dividen) atas Penyertaan Modal pada BUMD	13,470,000,000.00	13,470,000,000.00	0.00	0.00
4.1.03.02.01	<i>Bagian Laba yang Dibagikan kepada Pemerintah Daerah (Dividen) atas Penyertaan Modal pada BUMD (Lembaga Keuangan)</i>	11,170,000,000.00	11,170,000,000.00	0.00	0.00
4.1.03.02.01.0001	Bagian Laba yang Dibagikan kepada Pemerintah Daerah (Dividen) atas Penyertaan Modal pada BUMD (Lembaga Keuangan) ...	11,170,000,000.00	11,170,000,000.00	0.00	0.00
4.1.03.02.03	<i>Bagian Laba yang Dibagikan kepada Pemerintah Daerah (Dividen) atas Penyertaan Modal pada BUMD (Bidang Air Minum)</i>	2,300,000,000.00	2,300,000,000.00	0.00	0.00

KODE REKENING	URAIAN	JUMLAH (Rp)		BERTAMBAH/BERKURANG	
		SEBELUM PERGESERAN	SETELAH PERGESERAN	(Rp)	%
1	2	3	4	5 = 4-3	6
4.1.03.02.03.0001	Bagian Laba yang Dibagikan kepada Pemerintah Daerah (Dividen) atas Penyertaan Modal pada Perusahaan Milik Daerah/BUMD (Bidang Air Minum) ...	2,300,000,000.00	2,300,000,000.00	0.00	0.00
4.1.04	Lain-lain PAD yang Sah	263,719,064,790.00	263,719,064,790.00	0.00	0.00
4.1.04.01	Hasil Penjualan BMD yang Tidak Dipisahkan	138,201,290.00	138,201,290.00	0.00	0.00
4.1.04.01.03	<i>Hasil Penjualan Gedung dan Bangunan</i>	102,201,290.00	102,201,290.00	0.00	0.00
4.1.04.01.03.0001	Hasil Penjualan Bangunan Gedung	102,201,290.00	102,201,290.00	0.00	0.00
4.1.04.01.06	<i>Hasil Penjualan Aset Lainnya</i>	36,000,000.00	36,000,000.00	0.00	0.00
4.1.04.01.06.0002	Hasil Penjualan Aset Lainnya-Aset Lain-Lain	36,000,000.00	36,000,000.00	0.00	0.00
4.1.04.05	Jasa Giro	5,000,000,000.00	5,000,000,000.00	0.00	0.00
4.1.04.05.01	<i>Hasil Kerja Sama Daerah</i>	5,000,000,000.00	5,000,000,000.00	0.00	0.00
4.1.04.05.01.0001	Jasa Giro pada Kas Daerah	5,000,000,000.00	5,000,000,000.00	0.00	0.00
4.1.04.07	Pendapatan Bunga	13,500,000,000.00	13,500,000,000.00	0.00	0.00
4.1.04.07.01	<i>Pendapatan Bunga atas Penempatan Uang Pemerintah Daerah</i>	13,500,000,000.00	13,500,000,000.00	0.00	0.00
4.1.04.07.01.0001	Pendapatan Bunga atas Penempatan Uang Pemerintah Daerah	13,500,000,000.00	13,500,000,000.00	0.00	0.00
4.1.04.16	Pendapatan BLUD	245,065,863,500.00	245,065,863,500.00	0.00	0.00
4.1.04.16.01	<i>Pendapatan BLUD</i>	245,065,863,500.00	245,065,863,500.00	0.00	0.00
4.1.04.16.01.0001	Pendapatan BLUD	245,065,863,500.00	245,065,863,500.00	0.00	0.00
4.1.04.19	Pendapatan Hasil Pengelolaan Dana Bergulir	15,000,000.00	15,000,000.00	0.00	0.00
4.1.04.19.01	<i>Pendapatan Hasil Pengelolaan Dana Bergulir</i>	15,000,000.00	15,000,000.00	0.00	0.00
4.1.04.19.01.0001	Pendapatan Hasil Pengelolaan Dana Bergulir	15,000,000.00	15,000,000.00	0.00	0.00
4.2	PENDAPATAN TRANSFER	2,185,804,003,000.00	2,185,804,003,000.00	0.00	0.00
4.2.01	Pendapatan Transfer Pemerintah Pusat	1,984,603,809,000.00	1,984,603,809,000.00	0.00	0.00
4.2.01.01	Dana Perimbangan	1,606,407,225,000.00	1,606,407,225,000.00	0.00	0.00
4.2.01.01.01	<i>Dana Transfer Umum-Dana Bagi Hasil (DBH)</i>	30,110,971,000.00	30,110,971,000.00	0.00	0.00
4.2.01.01.01.0001	DBH Pajak Bumi dan Bangunan	6,963,251,000.00	6,963,251,000.00	0.00	0.00
4.2.01.01.01.0002	DBH PPh Pasal 21	13,741,900,000.00	13,741,900,000.00	0.00	0.00
4.2.01.01.01.0004	DBH Cukai Hasil Tembakau (CHT)	7,284,405,000.00	7,284,405,000.00	0.00	0.00

KODE REKENING	URAIAN	JUMLAH (Rp)		BERTAMBAH/BERKURANG	
		SEBELUM PERGESERAN	SETELAH PERGESERAN	(Rp)	%
1	2	3	4	5 = 4-3	6
4.2.01.01.01.0006	DBH Sumber Daya Alam (SDA) Gas Bumi	70,404,000.00	70,404,000.00	0.00	0.00
4.2.01.01.01.0007	DBH Sumber Daya Alam (SDA) Pengusahaan Panas Bumi	58,244,000.00	58,244,000.00	0.00	0.00
4.2.01.01.01.0009	Dana Bagi Hasil (DBH) Sumber Daya Alam (SDA) Mineral dan Batubara-Royalty	5,261,000.00	5,261,000.00	0.00	0.00
4.2.01.01.01.0010	DBH Sumber Daya Alam (SDA) Kehutanan- Provisi Sumber Daya Hutan (PSDH)	859,187,000.00	859,187,000.00	0.00	0.00
4.2.01.01.01.0013	DBH Sumber Daya Alam (SDA) Perikanan	1,128,319,000.00	1,128,319,000.00	0.00	0.00
4.2.01.01.02	<i>Dana Transfer Umum-Dana Alokasi Umum (DAU)</i>	1,112,675,840,000.00	1,112,675,840,000.00	0.00	0.00
4.2.01.01.02.0001	DAU	1,112,675,840,000.00	1,112,675,840,000.00	0.00	0.00
4.2.01.01.03	<i>Dana Transfer Khusus-Dana Alokasi Khusus (DAK) Fisik</i>	170,410,515,000.00	170,410,515,000.00	0.00	0.00
4.2.01.01.03.0002	DAK Fisik-Bidang Pendidikan-Reguler-SD	50,173,687,000.00	50,173,687,000.00	0.00	0.00
4.2.01.01.03.0013	DAK Fisik-Bidang Kesehatan dan KB-Reguler-Pelayanan Kesehatan Dasar	21,046,968,000.00	21,046,968,000.00	0.00	0.00
4.2.01.01.03.0026	DAK Fisik-Bidang Kesehatan dan KB-Penugasan-Penurunan Stunting (KB)	72,105,076,000.00	72,105,076,000.00	0.00	0.00
4.2.01.01.03.0027	DAK Fisik-Bidang Perumahan dan Permukiman-Reguler-Penyediaan Rumah Swadaya	2,773,056,000.00	2,773,056,000.00	0.00	0.00
4.2.01.01.03.0030	DAK Fisik-Bidang Industri Kecil dan Menengah-Penugasan-Pembangunan Sentra IKM dan Revitalisasi Sentra IKM	3,050,297,000.00	3,050,297,000.00	0.00	0.00
4.2.01.01.03.0031	DAK Fisik-Bidang Pertanian-Penugasan-Pembangunan/Renovasi Sarana dan Prasarana Fisik Dasar Pembangunan Pertanian	1,359,953,000.00	1,359,953,000.00	0.00	0.00
4.2.01.01.03.0032	DAK Fisik-Bidang Kelautan dan Perikanan-Penugasan	1,059,550,000.00	1,059,550,000.00	0.00	0.00
4.2.01.01.03.0034	DAK Fisik-Bidang Jalan-Reguler-Jalan	6,760,647,000.00	6,760,647,000.00	0.00	0.00
4.2.01.01.03.0039	DAK Fisik-Bidang Air Minum-Penugasan	5,686,202,000.00	5,686,202,000.00	0.00	0.00
4.2.01.01.03.0042	DAK Fisik-Bidang Sanitasi-Penugasan	4,869,599,000.00	4,869,599,000.00	0.00	0.00
4.2.01.01.03.0043	DAK Fisik-Bidang Irigasi-Penugasan	1,525,480,000.00	1,525,480,000.00	0.00	0.00
4.2.01.01.04	<i>Dana Transfer Khusus-Dana Alokasi Khusus (DAK) Non Fisik</i>	293,209,899,000.00	293,209,899,000.00	0.00	0.00
4.2.01.01.04.0004	DAK Non Fisik-TPG PNSD	220,602,142,000.00	220,602,142,000.00	0.00	0.00
4.2.01.01.04.0005	DAK Non Fisik-Tamsil Guru PNSD	663,000,000.00	663,000,000.00	0.00	0.00
4.2.01.01.04.0006	DAK Non Fisik-TKG PNSD	3,070,008,000.00	3,070,008,000.00	0.00	0.00
4.2.01.01.04.0007	DAK Non Fisik-BOP PAUD	22,882,800,000.00	22,882,800,000.00	0.00	0.00

KODE REKENING	URAIAN	JUMLAH (Rp)		BERTAMBAH/BERKURANG	
		SEBELUM PERGESERAN	SETELAH PERGESERAN	(Rp)	%
1	2	3	4	5 = 4-3	6
4.2.01.01.04.0008	DAK Non Fisik-BOP Pendidikan Kesetaraan	7,060,300,000.00	7,060,300,000.00	0.00	0.00
4.2.01.01.04.0011	DAK Non Fisik-BOKKB-BOK	23,402,631,000.00	23,402,631,000.00	0.00	0.00
4.2.01.01.04.0012	DAK Non Fisik-BOKKB-Pengawasan Obat dan Makanan	550,883,000.00	550,883,000.00	0.00	0.00
4.2.01.01.04.0013	DAK Non Fisik-BOKKB-Akreditasi Puskesmas	1,648,900,000.00	1,648,900,000.00	0.00	0.00
4.2.01.01.04.0014	DAK Non Fisik-BOKKB-Jaminan Persalinan	2,885,586,000.00	2,885,586,000.00	0.00	0.00
4.2.01.01.04.0015	DAK Non Fisik-BOKKB-BOKB	6,442,406,000.00	6,442,406,000.00	0.00	0.00
4.2.01.01.04.0016	DAK Non Fisik-PK2UKM	1,087,266,000.00	1,087,266,000.00	0.00	0.00
4.2.01.01.04.0017	DAK Non Fisik-Dana Pelayanan Administrasi Kependudukan	2,913,977,000.00	2,913,977,000.00	0.00	0.00
4.2.01.02	Dana Insentif Daerah (DID)	18,742,708,000.00	18,742,708,000.00	0.00	0.00
4.2.01.02.01	<i>DID</i>	18,742,708,000.00	18,742,708,000.00	0.00	0.00
4.2.01.02.01.0001	DID	18,742,708,000.00	18,742,708,000.00	0.00	0.00
4.2.01.05	Dana Desa	359,453,876,000.00	359,453,876,000.00	0.00	0.00
4.2.01.05.01	<i>Dana Desa</i>	359,453,876,000.00	359,453,876,000.00	0.00	0.00
4.2.01.05.01.0001	Dana Desa	359,453,876,000.00	359,453,876,000.00	0.00	0.00
4.2.02	Pendapatan Transfer Antar Daerah	201,200,194,000.00	201,200,194,000.00	0.00	0.00
4.2.02.01	Pendapatan Bagi Hasil	181,202,194,000.00	181,202,194,000.00	0.00	0.00
4.2.02.01.01	<i>Pendapatan Bagi Hasil Pajak</i>	181,202,194,000.00	181,202,194,000.00	0.00	0.00
4.2.02.01.01.0001	Pendapatan Bagi Hasil Pajak Kendaraan Bermotor	36,529,409,000.00	36,529,409,000.00	0.00	0.00
4.2.02.01.01.0002	Pendapatan Bagi Hasil Bea Balik Nama Kendaraan Bermotor	31,685,186,000.00	31,685,186,000.00	0.00	0.00
4.2.02.01.01.0003	Pendapatan Bagi Hasil Pajak Bahan Bakar Kendaraan Bermotor	52,715,808,000.00	52,715,808,000.00	0.00	0.00
4.2.02.01.01.0004	Pendapatan Bagi Hasil Pajak Air Permukaan	173,922,000.00	173,922,000.00	0.00	0.00
4.2.02.01.01.0005	Pendapatan Bagi Hasil Pajak Rokok	60,097,869,000.00	60,097,869,000.00	0.00	0.00
4.2.02.02	Bantuan Keuangan	19,998,000,000.00	19,998,000,000.00	0.00	0.00
4.2.02.02.02	<i>Bantuan Keuangan Khusus dari Pemerintah Provinsi</i>	19,998,000,000.00	19,998,000,000.00	0.00	0.00
4.2.02.02.02.0001	Bantuan Keuangan Khusus dari Pemerintah Daerah Provinsi ...	19,998,000,000.00	19,998,000,000.00	0.00	0.00
4.3	LAIN-LAIN PENDAPATAN DAERAH YANG SAH	151,829,800,000.00	151,829,800,000.00	0.00	0.00
4.3.01	Pendapatan Hibah	6,500,000,000.00	6,500,000,000.00	0.00	0.00

KODE REKONING	URAIAN	JUMLAH (Rp)		BERTAMBAH/BERKURANG	
		SEBELUM PERGESERAN	SETELAH PERGESERAN	(Rp)	%
1	2	3	4	5 = 4-3	6
4.3.01.01	Pendapatan Hibah dari Pemerintah Pusat	6,500,000,000.00	6,500,000,000.00	0.00	0.00
4.3.01.01.01	Pendapatan Hibah dari Pemerintah Pusat	6,500,000,000.00	6,500,000,000.00	0.00	0.00
4.3.01.01.01.0001	Pendapatan Hibah dari Pemerintah Pusat ...	6,500,000,000.00	6,500,000,000.00	0.00	0.00
4.3.03	Lain-lain Pendapatan Sesuai dengan Ketentuan Peraturan Perundang-Undangan	145,329,800,000.00	145,329,800,000.00	0.00	0.00
4.3.03.01	Lain-lain Pendapatan	145,329,800,000.00	145,329,800,000.00	0.00	0.00
4.3.03.01.01	Pendapatan Hibah Dana BOS	145,329,800,000.00	145,329,800,000.00	0.00	0.00
4.3.03.01.01.0001	Pendapatan Hibah Dana BOS	145,329,800,000.00	145,329,800,000.00	0.00	0.00
5	BELANJA DAERAH	2,894,606,723,000.00	2,900,407,572,481.00	5,800,849,481.00	0.20
5.1	BELANJA OPERASI	1,909,075,538,700.00	1,914,876,388,181.00	5,800,849,481.00	0.30
5.1.01	Belanja Pegawai	1,154,730,222,767.00	1,154,711,682,767.00	(18,540,000.00)	0.00
5.1.01.01	Belanja Gaji dan Tunjangan ASN	694,819,887,150.00	694,819,887,150.00	0.00	0.00
5.1.01.01.01	Belanja Gaji Pokok ASN	515,204,396,530.00	515,204,396,530.00	0.00	0.00
5.1.01.01.01.0001	Belanja Gaji Pokok PNS	506,679,396,530.00	506,679,396,530.00	0.00	0.00
5.1.01.01.01.0002	Belanja Gaji Pokok PPPK	8,525,000,000.00	8,525,000,000.00	0.00	0.00
5.1.01.01.02	Belanja Tunjangan Keluarga ASN	47,814,339,498.00	47,814,339,498.00	0.00	0.00
5.1.01.01.02.0001	Belanja Tunjangan Keluarga PNS	46,686,539,498.00	46,686,539,498.00	0.00	0.00
5.1.01.01.02.0002	Belanja Tunjangan Keluarga PPPK	1,127,800,000.00	1,127,800,000.00	0.00	0.00
5.1.01.01.03	Belanja Tunjangan Jabatan ASN	7,577,475,000.00	7,577,475,000.00	0.00	0.00
5.1.01.01.03.0001	Belanja Tunjangan Jabatan PNS	7,577,475,000.00	7,577,475,000.00	0.00	0.00
5.1.01.01.04	Belanja Tunjangan Fungsional ASN	36,284,490,000.00	36,284,490,000.00	0.00	0.00
5.1.01.01.04.0001	Belanja Tunjangan Fungsional PNS	35,621,490,000.00	35,621,490,000.00	0.00	0.00
5.1.01.01.04.0002	Belanja Tunjangan Fungsional PPPK	663,000,000.00	663,000,000.00	0.00	0.00
5.1.01.01.05	Belanja Tunjangan Fungsional Umum ASN	8,190,575,000.00	8,190,575,000.00	0.00	0.00
5.1.01.01.05.0001	Belanja Tunjangan Fungsional Umum PNS	8,190,575,000.00	8,190,575,000.00	0.00	0.00
5.1.01.01.06	Belanja Tunjangan Beras ASN	26,074,488,040.00	26,074,488,040.00	0.00	0.00
5.1.01.01.06.0001	Belanja Tunjangan Beras PNS	25,105,888,040.00	25,105,888,040.00	0.00	0.00
5.1.01.01.06.0002	Belanja Tunjangan Beras PPPK	968,600,000.00	968,600,000.00	0.00	0.00

KODE REKENING	URAIAN	JUMLAH (Rp)		BERTAMBAH/BERKURANG	
		SEBELUM PERGESERAN	SETELAH PERGESERAN	(Rp)	%
1	2	3	4	5 = 4-3	6
5.1.01.01.07	Belanja Tunjangan PPh/Tunjangan Khusus ASN	13,183,205,969.00	13,183,205,969.00	0.00	0.00
5.1.01.01.07.0001	Belanja Tunjangan PPh/Tunjangan Khusus PNS	13,055,205,969.00	13,055,205,969.00	0.00	0.00
5.1.01.01.07.0002	Belanja Tunjangan PPh/Tunjangan Khusus PPPK	128,000,000.00	128,000,000.00	0.00	0.00
5.1.01.01.08	Belanja Pembulatan Gaji ASN	14,539,680.00	14,539,680.00	0.00	0.00
5.1.01.01.08.0001	Belanja Pembulatan Gaji PNS	13,339,680.00	13,339,680.00	0.00	0.00
5.1.01.01.08.0002	Belanja Pembulatan Gaji PPPK	1,200,000.00	1,200,000.00	0.00	0.00
5.1.01.01.09	Belanja Iuran Jaminan Kesehatan ASN	35,373,567,384.00	35,373,567,384.00	0.00	0.00
5.1.01.01.09.0001	Belanja Iuran Jaminan Kesehatan PNS	35,053,567,384.00	35,053,567,384.00	0.00	0.00
5.1.01.01.09.0002	Belanja Iuran Jaminan Kesehatan PPPK	320,000,000.00	320,000,000.00	0.00	0.00
5.1.01.01.10	Belanja Iuran Jaminan Kecelakaan Kerja ASN	1,435,127,729.00	1,435,127,729.00	0.00	0.00
5.1.01.01.10.0001	Belanja Iuran Jaminan Kecelakaan Kerja PNS	1,311,127,729.00	1,311,127,729.00	0.00	0.00
5.1.01.01.10.0002	Belanja Iuran Jaminan Kecelakaan Kerja PPPK	124,000,000.00	124,000,000.00	0.00	0.00
5.1.01.01.11	Belanja Iuran Jaminan Kematian ASN	3,667,682,320.00	3,667,682,320.00	0.00	0.00
5.1.01.01.11.0001	Belanja Iuran Jaminan Kematian PNS	3,431,182,320.00	3,431,182,320.00	0.00	0.00
5.1.01.01.11.0002	Belanja Iuran Jaminan Kematian PPPK	236,500,000.00	236,500,000.00	0.00	0.00
5.1.01.02	Belanja Tambahan Penghasilan ASN	108,310,000,000.00	108,310,000,000.00	0.00	0.00
5.1.01.02.01	Tambahan Penghasilan berdasarkan Beban Kerja ASN	108,000,000,000.00	108,000,000,000.00	0.00	0.00
5.1.01.02.01.0001	Tambahan Penghasilan berdasarkan Beban Kerja PNS	108,000,000,000.00	108,000,000,000.00	0.00	0.00
5.1.01.02.02	Tambahan Penghasilan berdasarkan Tempat Bertugas ASN	260,000,000.00	260,000,000.00	0.00	0.00
5.1.01.02.02.0001	Tambahan Penghasilan berdasarkan Tempat Bertugas PNS	260,000,000.00	260,000,000.00	0.00	0.00
5.1.01.02.04	Tambahan Penghasilan berdasarkan Kelangkaan Profesi ASN	50,000,000.00	50,000,000.00	0.00	0.00
5.1.01.02.04.0001	Tambahan Penghasilan berdasarkan Kelangkaan Profesi PNS	50,000,000.00	50,000,000.00	0.00	0.00
5.1.01.03	Tambahan Penghasilan berdasarkan Pertimbangan Objektif Lainnya ASN	242,570,982,852.00	242,552,442,852.00	(18,540,000.00)	(0.01)
5.1.01.03.01	Belanja Insentif bagi ASN atas Pemungutan Pajak Daerah	6,652,500,000.00	6,652,500,000.00	0.00	0.00
5.1.01.03.01.0006	Belanja Insentif bagi ASN atas Pemungutan Pajak Hotel	35,000,000.00	35,000,000.00	0.00	0.00
5.1.01.03.01.0007	Belanja Insentif bagi ASN atas Pemungutan Pajak Restoran	295,000,000.00	295,000,000.00	0.00	0.00
5.1.01.03.01.0008	Belanja Insentif bagi ASN atas Pemungutan Pajak Hiburan	17,500,000.00	17,500,000.00	0.00	0.00

KODE REKENING	URAIAN	JUMLAH (Rp)		BERTAMBAH/BERKURANG	
		SEBELUM PERGESERAN	SETELAH PERGESERAN	(Rp)	%
1	2	3	4	5 = 4-3	6
5.1.01.03.01.0009	Belanja Insentif bagi ASN atas Pemungutan Pajak Reklame	154,850,000.00	154,850,000.00	0.00	0.00
5.1.01.03.01.0010	Belanja Insentif bagi ASN atas Pemungutan Pajak Penerangan Jalan	2,575,000,000.00	2,575,000,000.00	0.00	0.00
5.1.01.03.01.0011	Belanja Insentif bagi ASN atas Pemungutan Pajak Parkir	22,500,000.00	22,500,000.00	0.00	0.00
5.1.01.03.01.0013	Belanja Insentif bagi ASN atas Pemungutan Pajak Sarang Burung Walet	150,000.00	150,000.00	0.00	0.00
5.1.01.03.01.0014	Belanja Insentif bagi ASN atas Pemungutan Pajak Mineral Bukan Logam dan Batuan	30,000,000.00	30,000,000.00	0.00	0.00
5.1.01.03.01.0015	Belanja Insentif bagi ASN atas Pemungutan Pajak Bumi Dan Bangunan Pedesaan Dan Perkotaan	2,222,500,000.00	2,222,500,000.00	0.00	0.00
5.1.01.03.01.0016	Belanja Insentif bagi ASN atas Pemungutan Bea Perolehan Hak atas Tanah dan Bangunan	1,300,000,000.00	1,300,000,000.00	0.00	0.00
5.1.01.03.02	<i>Belanja bagi ASN atas Insentif Pemungutan Retribusi Daerah</i>	929,701,852.00	929,701,852.00	0.00	0.00
5.1.01.03.02.0001	Belanja Insentif bagi ASN atas Pemungutan Retribusi Jasa Umum-Pelayanan Kesehatan	8,000,000.00	8,000,000.00	0.00	0.00
5.1.01.03.02.0002	Belanja Insentif bagi ASN atas Pemungutan Retribusi Jasa Umum-Pelayanan Persampahan/Kebersihan	116,263,253.00	116,263,253.00	0.00	0.00
5.1.01.03.02.0004	Belanja Insentif bagi ASN atas Pemungutan Retribusi Jasa Umum-Pelayanan Parkir di Tepi Jalan Umum	45,715,000.00	45,715,000.00	0.00	0.00
5.1.01.03.02.0005	Belanja Insentif bagi ASN atas Pemungutan Retribusi Jasa Umum-Pelayanan Pasar	456,862,026.00	456,862,026.00	0.00	0.00
5.1.01.03.02.0006	Belanja Insentif bagi ASN atas Pemungutan Retribusi Jasa Umum-Pengujian Kendaraan Bermotor	46,000,000.00	46,000,000.00	0.00	0.00
5.1.01.03.02.0007	Belanja Insentif bagi ASN atas Pemungutan Retribusi Jasa Umum-Pemeriksaan Alat Pemadam Kebakaran	235,000.00	235,000.00	0.00	0.00
5.1.01.03.02.0009	Belanja Insentif bagi ASN atas Pemungutan Retribusi Jasa Umum-Penyediaan dan/atau Penyedotan Kakus yang Dilakukan oleh Pemerintah Daerah	4,160,000.00	4,160,000.00	0.00	0.00
5.1.01.03.02.0010	Belanja Insentif bagi ASN atas Pemungutan Retribusi Jasa Umum-Pengolahan Limbah Cair	1,600,000.00	1,600,000.00	0.00	0.00
5.1.01.03.02.0014	Belanja Insentif bagi ASN atas Pemungutan Retribusi Jasa Usaha-Pemakaian Kekayaan Daerah	110,507,709.00	110,507,709.00	0.00	0.00
5.1.01.03.02.0016	Belanja Insentif bagi ASN atas Pemungutan Retribusi Jasa Usaha-Tempat Pelelangan	6,600,000.00	6,600,000.00	0.00	0.00
5.1.01.03.02.0017	Belanja Insentif bagi ASN atas Pemungutan Retribusi Jasa Usaha-Terminal	12,500,000.00	12,500,000.00	0.00	0.00
5.1.01.03.02.0018	Belanja Insentif bagi ASN atas Pemungutan Retribusi Jasa Usaha-Tempat Khusus Parkir	18,497,014.00	18,497,014.00	0.00	0.00

KODE REKENING	URAIAN	JUMLAH (Rp)		BERTAMBAH/BERKURANG	
		SEBELUM PERGESERAN	SETELAH PERGESERAN	(Rp)	%
1	2	3	4	5 = 4-3	6
5.1.01.03.02.0024	Belanja Insentif bagi ASN atas Pemungutan Retribusi Jasa Usaha-Penjualan Produksi Usaha Daerah	1,700,000.00	1,700,000.00	0.00	0.00
5.1.01.03.02.0025	Belanja Insentif bagi ASN atas Pemungutan Retribusi Perizinan Tertentu-Izin Mendirikan Bangunan	92,811,850.00	92,811,850.00	0.00	0.00
5.1.01.03.02.0027	Belanja Insentif bagi ASN atas Pemungutan Retribusi Perizinan Tertentu-Izin Trayek untuk Menyediakan Pelayanan Angkutan Umum	8,250,000.00	8,250,000.00	0.00	0.00
5.1.01.03.03	<i>Belanja Tunjangan Profesi Guru (TPG) PNSD</i>	220,602,142,000.00	220,602,142,000.00	0.00	0.00
5.1.01.03.03.0001	Belanja TPG PNSD	220,602,142,000.00	220,602,142,000.00	0.00	0.00
5.1.01.03.04	<i>Belanja Tunjangan Khusus Guru (TKG) PNSD</i>	3,070,008,000.00	3,070,008,000.00	0.00	0.00
5.1.01.03.04.0001	Belanja TKG PNSD	3,070,008,000.00	3,070,008,000.00	0.00	0.00
5.1.01.03.05	<i>Belanja Tambahan Penghasilan (Tamsil) Guru PNSD</i>	899,999,000.00	899,999,000.00	0.00	0.00
5.1.01.03.05.0001	Belanja Tamsil Guru PNSD	899,999,000.00	899,999,000.00	0.00	0.00
5.1.01.03.07	<i>Belanja Honorarium</i>	9,187,092,000.00	9,168,552,000.00	(18,540,000.00)	(0.20)
5.1.01.03.07.0001	Belanja Honorarium Penanggungjawaban Pengelola Keuangan	6,860,718,500.00	6,839,428,500.00	(21,290,000.00)	(0.31)
5.1.01.03.07.0002	Belanja Honorarium Pengadaan Barang/Jasa	2,326,373,500.00	2,329,123,500.00	2,750,000.00	0.12
5.1.01.03.08	<i>Belanja Jasa Pengelolaan BMD</i>	1,229,540,000.00	1,229,540,000.00	0.00	0.00
5.1.01.03.08.0002	Belanja Jasa Pengelolaan BMD yang Tidak Menghasilkan Pendapatan	1,229,540,000.00	1,229,540,000.00	0.00	0.00
5.1.01.04	Belanja Gaji dan Tunjangan DPRD	31,517,518,000.00	31,517,518,000.00	0.00	0.00
5.1.01.04.01	<i>Belanja Uang Representasi DPRD</i>	1,114,260,000.00	1,114,260,000.00	0.00	0.00
5.1.01.04.01.0001	Belanja Uang Representasi DPRD	1,114,260,000.00	1,114,260,000.00	0.00	0.00
5.1.01.04.02	<i>Belanja Tunjangan Keluarga DPRD</i>	155,996,400.00	155,996,400.00	0.00	0.00
5.1.01.04.02.0001	Belanja Tunjangan Keluarga DPRD	155,996,400.00	155,996,400.00	0.00	0.00
5.1.01.04.03	<i>Belanja Tunjangan Beras DPRD</i>	192,000,000.00	192,000,000.00	0.00	0.00
5.1.01.04.03.0001	Belanja Tunjangan Beras DPRD	192,000,000.00	192,000,000.00	0.00	0.00
5.1.01.04.04	<i>Belanja Uang Paket DPRD</i>	95,508,000.00	95,508,000.00	0.00	0.00
5.1.01.04.04.0001	Belanja Uang Paket DPRD	95,508,000.00	95,508,000.00	0.00	0.00
5.1.01.04.05	<i>Belanja Tunjangan Jabatan DPRD</i>	1,615,677,000.00	1,615,677,000.00	0.00	0.00
5.1.01.04.05.0001	Belanja Tunjangan Jabatan DPRD	1,615,677,000.00	1,615,677,000.00	0.00	0.00
5.1.01.04.06	<i>Belanja Tunjangan Alat Kelengkapan DPRD</i>	357,726,600.00	357,726,600.00	0.00	0.00

KODE REKENING	URAIAN	JUMLAH (Rp)		BERTAMBAH/BERKURANG	
		SEBELUM PERGESERAN	SETELAH PERGESERAN	(Rp)	%
1	2	3	4	5 = 4-3	6
5.1.01.04.06.0001	Belanja Tunjangan Alat Kelengkapan DPRD	357,726,600.00	357,726,600.00	0.00	0.00
5.1.01.04.08	Belanja Tunjangan Komunikasi Intensif Pimpinan dan Anggota DPRD	8,820,000,000.00	8,820,000,000.00	0.00	0.00
5.1.01.04.08.0001	Belanja Tunjangan Komunikasi Intensif Pimpinan dan Anggota DPRD	8,820,000,000.00	8,820,000,000.00	0.00	0.00
5.1.01.04.09	Belanja Tunjangan Reses DPRD	2,205,000,000.00	2,205,000,000.00	0.00	0.00
5.1.01.04.09.0001	Belanja Tunjangan Reses DPRD	2,205,000,000.00	2,205,000,000.00	0.00	0.00
5.1.01.04.10	Belanja Pembebanan PPh kepada Pimpinan dan Anggota DPRD	66,781,300.00	66,781,300.00	0.00	0.00
5.1.01.04.10.0001	Belanja Pembebanan PPh kepada Pimpinan dan Anggota DPRD	66,781,300.00	66,781,300.00	0.00	0.00
5.1.01.04.12	Belanja Tunjangan Kesejahteraan Pimpinan dan Anggota DPRD	10,417,018,000.00	10,417,018,000.00	0.00	0.00
5.1.01.04.12.0001	Belanja Iuran Jaminan Kesehatan bagi DPRD	480,000,000.00	480,000,000.00	0.00	0.00
5.1.01.04.12.0002	Belanja Jaminan Kecelakaan Kerja DPRD	9,000,000.00	9,000,000.00	0.00	0.00
5.1.01.04.12.0003	Belanja Jaminan Kematian DPRD	9,000,000.00	9,000,000.00	0.00	0.00
5.1.01.04.12.0004	Belanja Tunjangan Perumahan DPRD	9,919,018,000.00	9,919,018,000.00	0.00	0.00
5.1.01.04.13	Belanja Tunjangan Transportasi DPRD	6,000,000,000.00	6,000,000,000.00	0.00	0.00
5.1.01.04.13.0001	Belanja Tunjangan Transportasi DPRD	6,000,000,000.00	6,000,000,000.00	0.00	0.00
5.1.01.04.14	Belanja Uang Jasa Pengabdian DPRD	477,550,700.00	477,550,700.00	0.00	0.00
5.1.01.04.14.0001	Belanja Uang Jasa Pengabdian DPRD	477,550,700.00	477,550,700.00	0.00	0.00
5.1.01.05	Belanja Gaji dan Tunjangan KDH/WKDH	280,364,998.00	280,364,998.00	0.00	0.00
5.1.01.05.01	Belanja Gaji Pokok KDH/WKDH	54,678,000.00	54,678,000.00	0.00	0.00
5.1.01.05.01.0001	Belanja Gaji Pokok KDH/WKDH	54,678,000.00	54,678,000.00	0.00	0.00
5.1.01.05.02	Belanja Tunjangan Keluarga KDH/WKDH	4,710,720.00	4,710,720.00	0.00	0.00
5.1.01.05.02.0001	Belanja Tunjangan Keluarga KDH/WKDH	4,710,720.00	4,710,720.00	0.00	0.00
5.1.01.05.03	Belanja Tunjangan Jabatan KDH/WKDH	105,300,000.00	105,300,000.00	0.00	0.00
5.1.01.05.03.0001	Belanja Tunjangan Jabatan KDH/WKDH	105,300,000.00	105,300,000.00	0.00	0.00
5.1.01.05.04	Belanja Tunjangan Beras KDH/WKDH	6,590,220.00	6,590,220.00	0.00	0.00
5.1.01.05.04.0001	Belanja Tunjangan Beras KDH/WKDH	6,590,220.00	6,590,220.00	0.00	0.00
5.1.01.05.05	Belanja Tunjangan PPh/Tunjangan Khusus KDH/WKDH	2,726,468.00	2,726,468.00	0.00	0.00
5.1.01.05.05.0001	Belanja Tunjangan PPh/Tunjangan Khusus KDH/WKDH	2,726,468.00	2,726,468.00	0.00	0.00
5.1.01.05.07	Belanja Iuran Jaminan Kesehatan bagi KDH/WKDH	5,862,124.00	5,862,124.00	0.00	0.00

KODE REKENING	URAIAN	JUMLAH (Rp)		BERTAMBAH/BERKURANG	
		SEBELUM PERGESERAN	SETELAH PERGESERAN	(Rp)	%
1	2	3	4	5 = 4-3	6
5.1.01.05.07.0001	Belanja Iuran Jaminan Kesehatan bagi KDH/WKDH	5,862,124.00	5,862,124.00	0.00	0.00
5.1.01.05.08	Belanja Iuran Jaminan Kecelakaan Kerja KDH/WKDH	121,867.00	121,867.00	0.00	0.00
5.1.01.05.08.0001	Belanja Iuran Jaminan Kecelakaan Kerja KDH/WKDH	121,867.00	121,867.00	0.00	0.00
5.1.01.05.09	Belanja Iuran Jaminan Kematian KDH/WKDH	365,601.00	365,601.00	0.00	0.00
5.1.01.05.09.0001	Belanja Iuran Jaminan Kematian KDH/WKDH	365,601.00	365,601.00	0.00	0.00
5.1.01.05.11	Belanja Insentif bagi KDH/WKDH atas Pemungutan Retribusi Daerah bagi KDH/WKDH	100,009,998.00	100,009,998.00	0.00	0.00
5.1.01.05.11.0002	Belanja Insentif bagi KDH/WKDH atas Pemungutan Retribusi Jasa Umum-Pelayanan Persampahan/Kebersihan	39,188,395.00	39,188,395.00	0.00	0.00
5.1.01.05.11.0005	Belanja Insentif bagi KDH/WKDH atas Pemungutan Retribusi Jasa Umum-Pelayanan Pasar	38,798,532.00	38,798,532.00	0.00	0.00
5.1.01.05.11.0009	Belanja Insentif bagi KDH/WKDH atas Pemungutan Retribusi Jasa Umum-Penyediaan dan/atau Penyedotan Kakus	1,590,000.00	1,590,000.00	0.00	0.00
5.1.01.05.11.0014	Belanja Insentif bagi KDH/WKDH atas Pemungutan Retribusi Jasa Usaha-Pemakaian Kekayaan Daerah	14,591,909.00	14,591,909.00	0.00	0.00
5.1.01.05.11.0018	Belanja Insentif bagi KDH/WKDH atas Pemungutan Retribusi Jasa Usaha-Tempat Khusus Parkir	5,841,162.00	5,841,162.00	0.00	0.00
5.1.01.06	Belanja Penerimaan Lainnya Pimpinan DPRD serta KDH/WKDH	1,053,120,000.00	1,053,120,000.00	0.00	0.00
5.1.01.06.01	Belanja Dana Operasional Pimpinan DPRD	393,120,000.00	393,120,000.00	0.00	0.00
5.1.01.06.01.0001	Belanja Dana Operasional Pimpinan DPRD	393,120,000.00	393,120,000.00	0.00	0.00
5.1.01.06.02	Belanja Dana Operasional KDH/WKDH	660,000,000.00	660,000,000.00	0.00	0.00
5.1.01.06.02.0001	Belanja Dana Operasional KDH/WKDH	660,000,000.00	660,000,000.00	0.00	0.00
5.1.01.88	Belanja Pegawai BOS	42,225,254,680.00	42,225,254,680.00	0.00	0.00
5.1.01.88.88	Belanja Pegawai BOS	42,225,254,680.00	42,225,254,680.00	0.00	0.00
5.1.01.88.88.8888	Belanja Pegawai BOS	42,225,254,680.00	42,225,254,680.00	0.00	0.00
5.1.01.99	Belanja Pegawai BLUD	33,953,095,087.00	33,953,095,087.00	0.00	0.00
5.1.01.99.99	Belanja Pegawai BLUD	33,953,095,087.00	33,953,095,087.00	0.00	0.00
5.1.01.99.99.9999	Belanja Pegawai BLUD	33,953,095,087.00	33,953,095,087.00	0.00	0.00
5.1.02	Belanja Barang dan Jasa	675,445,620,933.00	681,265,010,414.00	5,819,389,481.00	0.86
5.1.02.01	Belanja Barang	99,321,941,545.00	99,311,832,945.00	(10,108,600.00)	(0.01)
5.1.02.01.01	Belanja Barang Pakai Habis	99,320,181,545.00	99,310,072,945.00	(10,108,600.00)	(0.01)

KODE REKENING	URAIAN	JUMLAH (Rp)		BERTAMBAH/BERKURANG	
		SEBELUM PERGESERAN	SETELAH PERGESERAN	(Rp)	%
1	2	3	4	5 = 4-3	6
5.1.02.01.01.0001	Belanja Bahan-Bahan Bangunan dan Konstruksi	3,856,003,750.00	3,856,003,750.00	0.00	0.00
5.1.02.01.01.0002	Belanja Bahan-Bahan Kimia	261,280,000.00	261,280,000.00	0.00	0.00
5.1.02.01.01.0004	Belanja Bahan-Bahan Bakar dan Pelumas	6,851,213,500.00	6,851,213,500.00	0.00	0.00
5.1.02.01.01.0005	Belanja Bahan-Bahan Baku	199,124,200.00	199,124,200.00	0.00	0.00
5.1.02.01.01.0008	Belanja Bahan-Bahan/Bibit Tanaman	506,962,600.00	506,962,600.00	0.00	0.00
5.1.02.01.01.0009	Belanja Bahan-Isi Tabung Pemadam Kebakaran	57,408,400.00	57,408,400.00	0.00	0.00
5.1.02.01.01.0010	Belanja Bahan-Isi Tabung Gas	100,683,000.00	100,683,000.00	0.00	0.00
5.1.02.01.01.0011	Belanja Bahan-Bahan/Bibit Ternak/Bibit Ikan	163,748,600.00	163,748,600.00	0.00	0.00
5.1.02.01.01.0012	Belanja Bahan-Bahan Lainnya	3,773,641,500.00	3,773,641,500.00	0.00	0.00
5.1.02.01.01.0013	Belanja Suku Cadang-Suku Cadang Alat Angkutan	578,190,700.00	578,190,700.00	0.00	0.00
5.1.02.01.01.0019	Belanja Suku Cadang-Suku Cadang Alat Pertanian	2,291,801,000.00	2,291,801,000.00	0.00	0.00
5.1.02.01.01.0024	Belanja Alat/Bahan untuk Kegiatan Kantor-Alat Tulis Kantor	3,940,441,070.00	3,940,441,070.00	0.00	0.00
5.1.02.01.01.0026	Belanja Alat/Bahan untuk Kegiatan Kantor-Bahan Cetak	7,017,595,056.00	7,018,706,456.00	1,111,400.00	0.02
5.1.02.01.01.0027	Belanja Alat/Bahan untuk Kegiatan Kantor-Benda Pos	405,611,800.00	361,727,800.00	(43,884,000.00)	(10.82)
5.1.02.01.01.0028	Belanja Alat/Bahan untuk Kegiatan Kantor-Persediaan Dokumen/Administrasi Tender	1,050,103,000.00	1,050,103,000.00	0.00	0.00
5.1.02.01.01.0029	Belanja Alat/Bahan untuk Kegiatan Kantor-Bahan Komputer	3,508,896,500.00	3,508,896,500.00	0.00	0.00
5.1.02.01.01.0030	Belanja Alat/Bahan untuk Kegiatan Kantor-Perabot Kantor	502,566,300.00	502,566,300.00	0.00	0.00
5.1.02.01.01.0031	Belanja Alat/Bahan untuk Kegiatan Kantor-Alat Listrik	540,582,050.00	540,582,050.00	0.00	0.00
5.1.02.01.01.0035	Belanja Alat/Bahan untuk Kegiatan Kantor- Suvenir/Cendera Mata	699,406,750.00	699,406,750.00	0.00	0.00
5.1.02.01.01.0036	Belanja Alat/Bahan untuk Kegiatan Kantor-Alat/Bahan untuk Kegiatan Kantor Lainnya	3,790,879,390.00	3,790,879,390.00	0.00	0.00
5.1.02.01.01.0037	Belanja Obat-Obatan-Obat	4,654,572,800.00	4,654,572,800.00	0.00	0.00
5.1.02.01.01.0038	Belanja Obat-Obatan-Obat-Obatan Lainnya	2,367,352,400.00	2,367,352,400.00	0.00	0.00
5.1.02.01.01.0039	Belanja Persediaan untuk Dijual/Diserahkan-Persediaan untuk Dijual/Diserahkan kepada Masyarakat	32,818,776,000.00	32,818,776,000.00	0.00	0.00
5.1.02.01.01.0040	Belanja Persediaan untuk Dijual/Diserahkan-Persediaan untuk Dijual/Diserahkan Lainnya	462,000,000.00	462,000,000.00	0.00	0.00
5.1.02.01.01.0044	Belanja Natura dan Pakan-Pakan	23,300,000.00	23,300,000.00	0.00	0.00
5.1.02.01.01.0052	Belanja Makanan dan Minuman Rapat	13,282,097,350.00	12,769,296,350.00	(512,801,000.00)	(3.86)

KODE REKENING	URAIAN	JUMLAH (Rp)		BERTAMBAH/BERKURANG	
		SEBELUM PERGESERAN	SETELAH PERGESERAN	(Rp)	%
1	2	3	4	5 = 4-3	6
5.1.02.01.01.0053	Belanja Makanan dan Minuman Jamuan Tamu	1,285,367,310.00	1,285,367,310.00	0.00	0.00
5.1.02.01.01.0054	Belanja Penambah Daya Tahan Tubuh	1,485,878,700.00	2,031,343,700.00	545,465,000.00	36.71
5.1.02.01.01.0058	Belanja Makanan dan Minuman Aktivitas Lapangan	408,926,450.00	408,926,450.00	0.00	0.00
5.1.02.01.01.0059	Belanja Pakaian Dinas KDH dan WKDH	59,249,000.00	59,249,000.00	0.00	0.00
5.1.02.01.01.0061	Belanja Pakaian Sipil Harian (PSH)	335,421,600.00	335,421,600.00	0.00	0.00
5.1.02.01.01.0063	Belanja Pakaian Dinas Harian (PDH)	40,741,000.00	40,741,000.00	0.00	0.00
5.1.02.01.01.0064	Belanja Pakaian Dinas Lapangan (PDL)	766,490,569.00	766,490,569.00	0.00	0.00
5.1.02.01.01.0065	Belanja Pakaian Sipil Resmi (PSR)	5,000,000.00	5,000,000.00	0.00	0.00
5.1.02.01.01.0066	Belanja Pakaian Dinas Upacara (PDU)	25,600,000.00	25,600,000.00	0.00	0.00
5.1.02.01.01.0074	Belanja Pakaian Adat Daerah	31,979,500.00	31,979,500.00	0.00	0.00
5.1.02.01.01.0075	Belanja Pakaian Batik Tradisional	582,627,300.00	582,627,300.00	0.00	0.00
5.1.02.01.01.0076	Belanja Pakaian Olahraga	442,075,400.00	442,075,400.00	0.00	0.00
5.1.02.01.01.0077	Belanja Pakaian Paskibraka	146,587,000.00	146,587,000.00	0.00	0.00
5.1.02.01.02	<i>Belanja Barang Tak Habis Pakai</i>	1,760,000.00	1,760,000.00	0.00	0.00
5.1.02.01.02.0004	Belanja Komponen-Komponen Rambu-Rambu	1,760,000.00	1,760,000.00	0.00	0.00
5.1.02.02	Belanja Jasa	230,808,093,250.00	236,658,512,731.00	5,850,419,481.00	2.53
5.1.02.02.01	<i>Belanja Jasa Kantor</i>	170,643,716,050.00	176,493,127,531.00	5,849,411,481.00	3.43
5.1.02.02.01.0003	Honorarium Narasumber atau Pembahas, Moderator, Pembawa Acara, dan Panitia	5,232,006,750.00	5,232,006,750.00	0.00	0.00
5.1.02.02.01.0004	Honorarium Tim Pelaksana Kegiatan dan Sekretariat Tim Pelaksana Kegiatan	7,892,681,000.00	7,875,481,000.00	(17,200,000.00)	(0.22)
5.1.02.02.01.0005	Honorarium Pemberi Keterangan Ahli, Saksi Ahli, dan Beracara	182,869,000.00	182,869,000.00	0.00	0.00
5.1.02.02.01.0006	Honorarium Penyuluhan atau Pendampingan	386,732,000.00	386,732,000.00	0.00	0.00
5.1.02.02.01.0007	Honorarium Rohaniwan	3,400,000.00	3,400,000.00	0.00	0.00
5.1.02.02.01.0008	Honorarium Tim Penyusunan Jurnal, Buletin, Majalah, Pengelola Teknologi Informasi dan Pengelola Website	27,000,000.00	27,000,000.00	0.00	0.00
5.1.02.02.01.0011	Honorarium Penyelenggaraan Kegiatan Pendidikan dan Pelatihan	41,000,000.00	41,000,000.00	0.00	0.00
5.1.02.02.01.0012	Honorarium Tim Anggaran Pemerintah Daerah	294,100,000.00	294,100,000.00	0.00	0.00
5.1.02.02.01.0013	Belanja Jasa Tenaga Pendidikan	34,570,665,000.00	34,570,665,000.00	0.00	0.00

KODE REKENING	URAIAN	JUMLAH (Rp)		BERTAMBAH/BERKURANG	
		SEBELUM PERGESERAN	SETELAH PERGESERAN	(Rp)	%
1	2	3	4	5 = 4-3	6
5.1.02.02.01.0014	Belanja Jasa Tenaga Kesehatan	22,604,006,150.00	28,404,855,631.00	5,800,849,481.00	25.66
5.1.02.02.01.0015	Belanja Jasa Tenaga Laboratorium	393,312,400.00	456,672,400.00	63,360,000.00	16.11
5.1.02.02.01.0016	Belanja Jasa Tenaga Penanganan Prasarana dan Sarana Umum	4,300,130,000.00	4,300,130,000.00	0.00	0.00
5.1.02.02.01.0017	Belanja Jasa Tenaga Ketenteraman, Ketertiban Umum, dan Perlindungan Masyarakat	163,800,000.00	163,800,000.00	0.00	0.00
5.1.02.02.01.0018	Belanja Jasa Tenaga Pemadam Kebakaran dan Penyelamatan	471,510,000.00	471,510,000.00	0.00	0.00
5.1.02.02.01.0019	Belanja Jasa Tenaga Penanganan Bencana	234,000,000.00	234,000,000.00	0.00	0.00
5.1.02.02.01.0020	Belanja Jasa Tenaga Penanganan Sosial	887,405,000.00	887,405,000.00	0.00	0.00
5.1.02.02.01.0021	Belanja Jasa Tenaga Sumber Daya Air	1,850,940,000.00	1,850,940,000.00	0.00	0.00
5.1.02.02.01.0022	Belanja Jasa Tenaga Perhubungan	4,828,580,000.00	4,828,580,000.00	0.00	0.00
5.1.02.02.01.0023	Belanja Jasa Tenaga Teknis Pertanian dan Pangan	88,090,000.00	88,090,000.00	0.00	0.00
5.1.02.02.01.0025	Belanja Jasa Tenaga Kesenian dan Kebudayaan	148,080,000.00	148,080,000.00	0.00	0.00
5.1.02.02.01.0026	Belanja Jasa Tenaga Administrasi	11,006,470,000.00	11,865,104,000.00	858,634,000.00	7.80
5.1.02.02.01.0027	Belanja Jasa Tenaga Operator Komputer	391,420,000.00	386,420,000.00	(5,000,000.00)	(1.28)
5.1.02.02.01.0028	Belanja Jasa Tenaga Pelayanan Umum	1,615,983,000.00	1,857,783,000.00	241,800,000.00	14.96
5.1.02.02.01.0029	Belanja Jasa Tenaga Ahli	3,147,809,000.00	2,460,946,000.00	(686,863,000.00)	(21.82)
5.1.02.02.01.0030	Belanja Jasa Tenaga Kebersihan	13,267,995,000.00	11,613,220,000.00	(1,654,775,000.00)	(12.47)
5.1.02.02.01.0031	Belanja Jasa Tenaga Keamanan	752,844,050.00	2,001,450,050.00	1,248,606,000.00	165.85
5.1.02.02.01.0033	Belanja Jasa Tenaga Supir	3,900,000.00	3,900,000.00	0.00	0.00
5.1.02.02.01.0037	Belanja Jasa Juri Perlombaan/Pertandingan	4,200,000.00	4,200,000.00	0.00	0.00
5.1.02.02.01.0039	Belanja Jasa Tenaga Informasi dan Teknologi	520,427,500.00	520,427,500.00	0.00	0.00
5.1.02.02.01.0042	Belanja Jasa Pelaksanaan Transaksi Keuangan	83,880,000.00	83,880,000.00	0.00	0.00
5.1.02.02.01.0043	Belanja Jasa Penulisan dan Penerjemahan	15,250,000.00	15,250,000.00	0.00	0.00
5.1.02.02.01.0046	Belanja Jasa Konversi Aplikasi/Sistem Informasi	78,780,000.00	78,780,000.00	0.00	0.00
5.1.02.02.01.0047	Belanja Jasa Penyelenggaraan Acara	1,982,612,000.00	1,982,612,000.00	0.00	0.00
5.1.02.02.01.0048	Belanja Jasa Kontribusi Asosiasi	2,000,000.00	2,000,000.00	0.00	0.00
5.1.02.02.01.0049	Belanja Jasa Pencucian Pakaian, Alat Kesenian dan Kebudayaan, serta Alat Rumah Tangga	25,600,000.00	25,600,000.00	0.00	0.00

KODE REKENING	URAIAN	JUMLAH (Rp)		BERTAMBAH/BERKURANG	
		SEBELUM PERGESERAN	SETELAH PERGESERAN	(Rp)	%
		3	4	5 = 4-3	6
5.1.02.02.01.0050	Belanja Jasa Kalibrasi	31,380,600.00	31,380,600.00	0.00	0.00
5.1.02.02.01.0051	Belanja Jasa Pengolahan Sampah	22,760,000.00	22,760,000.00	0.00	0.00
5.1.02.02.01.0052	Belanja Jasa Pembersihan, Pengendalian Hama, dan Fumigasi	40,392,000.00	40,392,000.00	0.00	0.00
5.1.02.02.01.0054	Belanja Jasa Jalan/Tol	38,739,500.00	38,739,500.00	0.00	0.00
5.1.02.02.01.0055	Belanja Jasa Iklan/Reklame, Film, dan Pemotretan	1,209,645,400.00	1,209,645,400.00	0.00	0.00
5.1.02.02.01.0059	Belanja Tagihan Telepon	1,303,082,000.00	1,303,082,000.00	0.00	0.00
5.1.02.02.01.0060	Belanja Tagihan Air	1,067,784,900.00	1,067,784,900.00	0.00	0.00
5.1.02.02.01.0061	Belanja Tagihan Listrik	5,015,104,200.00	5,015,104,200.00	0.00	0.00
5.1.02.02.01.0062	Belanja Langganan Jurnal/Surat Kabar/Majalah	569,092,600.00	569,092,600.00	0.00	0.00
5.1.02.02.01.0063	Belanja Kawat/Faksimili/Internet/TV Berlangganan	3,585,862,000.00	3,585,862,000.00	0.00	0.00
5.1.02.02.01.0064	Belanja Paket/Pengiriman	91,660,000.00	91,660,000.00	0.00	0.00
5.1.02.02.01.0066	Belanja Registrasi/Keanggotaan	2,500,000.00	2,500,000.00	0.00	0.00
5.1.02.02.01.0067	Belanja Pembayaran Pajak, Bea, dan Perizinan	420,093,000.00	420,093,000.00	0.00	0.00
5.1.02.02.01.0068	Belanja Rekening Penerangan Jalan Umum	39,736,038,000.00	39,736,038,000.00	0.00	0.00
5.1.02.02.01.0069	Belanja Pengolahan Air Limbah	10,104,000.00	10,104,000.00	0.00	0.00
5.1.02.02.02	<i>Belanja Iuran Jaminan/Asuransi</i>	32,157,175,000.00	32,158,183,000.00	1,008,000.00	0.00
5.1.02.02.02.0001	Belanja Iuran Jaminan Kesehatan bagi Kepala Desa dan Perangkat Desa	5,023,000,000.00	5,023,000,000.00	0.00	0.00
5.1.02.02.02.0002	Belanja Kontribusi Jaminan Kesehatan bagi PBI	24,990,760,000.00	24,990,760,000.00	0.00	0.00
5.1.02.02.02.0005	Belanja Iuran Jaminan Kesehatan bagi Non ASN	1,810,000,000.00	1,810,000,000.00	0.00	0.00
5.1.02.02.02.0006	Belanja Iuran Jaminan Kecelakaan Kerja bagi Non ASN	296,750,000.00	296,750,000.00	0.00	0.00
5.1.02.02.02.0007	Belanja Iuran Jaminan Kematian bagi Non ASN	6,665,000.00	7,673,000.00	1,008,000.00	15.12
5.1.02.02.02.0008	Belanja Asuransi Barang Milik Daerah	30,000,000.00	30,000,000.00	0.00	0.00
5.1.02.02.03	<i>Belanja Sewa Tanah</i>	2,580,000.00	2,580,000.00	0.00	0.00
5.1.02.02.03.0004	Belanja Sewa Tanah untuk Bangunan Tempat Kerja	2,580,000.00	2,580,000.00	0.00	0.00
5.1.02.02.04	<i>Belanja Sewa Peralatan dan Mesin</i>	5,838,607,800.00	5,838,607,800.00	0.00	0.00
5.1.02.02.04.0012	Belanja Sewa Alat Besar Darat Lainnya	15,000,000.00	15,000,000.00	0.00	0.00
5.1.02.02.04.0022	Belanja Sewa Electric Generating Set	47,838,000.00	47,838,000.00	0.00	0.00

KODE REKENING	URAIAN	JUMLAH (Rp)		BERTAMBAH/BERKURANG	
		SEBELUM PERGESERAN	SETELAH PERGESERAN	(Rp)	%
1	2	3	4	5 = 4-3	6
5.1.02.02.04.0036	Belanja Sewa Kendaraan Bermotor Penumpang	1,473,453,800.00	1,473,453,800.00	0.00	0.00
5.1.02.02.04.0052	Belanja Sewa Alat Angkutan Apung Bermotor Lainnya	1,500,000.00	1,500,000.00	0.00	0.00
5.1.02.02.04.0075	Belanja Sewa Perkakas Bengkel Kerja	12,500,000.00	12,500,000.00	0.00	0.00
5.1.02.02.04.0115	Belanja Sewa Alat Reproduksi (Penggandaan)	9,000,000.00	9,000,000.00	0.00	0.00
5.1.02.02.04.0117	Belanja Sewa Alat Kantor Lainnya	1,345,880,000.00	1,345,880,000.00	0.00	0.00
5.1.02.02.04.0121	Belanja Sewa Alat Pendingin	1,170,000.00	1,170,000.00	0.00	0.00
5.1.02.02.04.0125	Belanja Sewa Meja Kerja Pejabat	231,902,000.00	231,902,000.00	0.00	0.00
5.1.02.02.04.0132	Belanja Sewa Peralatan Studio Audio	458,559,000.00	458,559,000.00	0.00	0.00
5.1.02.02.04.0355	Belanja Sewa Peralatan Umum	3,405,000.00	3,405,000.00	0.00	0.00
5.1.02.02.04.0404	Belanja Sewa Komputer Jaringan	1,980,000,000.00	1,980,000,000.00	0.00	0.00
5.1.02.02.04.0406	Belanja Sewa Komputer Unit Lainnya	50,000,000.00	50,000,000.00	0.00	0.00
5.1.02.02.04.0411	Belanja Sewa Peralatan Komputer Lainnya	190,000,000.00	190,000,000.00	0.00	0.00
5.1.02.02.04.0463	Belanja Sewa Alat Peraga Pelatihan	18,400,000.00	18,400,000.00	0.00	0.00
5.1.02.02.05	<i>Belanja Sewa Gedung dan Bangunan</i>	1,080,948,800.00	1,080,948,800.00	0.00	0.00
5.1.02.02.05.0001	Belanja Sewa Bangunan Gedung Kantor	1,064,448,800.00	1,064,448,800.00	0.00	0.00
5.1.02.02.05.0030	Belanja Sewa Bangunan Gedung Tempat Kerja Lainnya	14,000,000.00	14,000,000.00	0.00	0.00
5.1.02.02.05.0038	Belanja Sewa Rumah Negara Golongan I	2,500,000.00	2,500,000.00	0.00	0.00
5.1.02.02.06	<i>Belanja Sewa Jalan, Jaringan dan Irigasi</i>	30,218,000.00	30,218,000.00	0.00	0.00
5.1.02.02.06.0093	Belanja Sewa Instalasi Pembangkit Listrik Tenaga Diesel (PLTD)	30,218,000.00	30,218,000.00	0.00	0.00
5.1.02.02.07	<i>Belanja Sewa Aset Tetap Lainnya</i>	233,300,000.00	233,300,000.00	0.00	0.00
5.1.02.02.07.0030	Belanja Sewa Alat Peraga Kesenian	233,300,000.00	233,300,000.00	0.00	0.00
5.1.02.02.08	<i>Belanja Jasa Konsultansi Konstruksi</i>	5,023,543,300.00	5,023,543,300.00	0.00	0.00
5.1.02.02.08.0001	Belanja Jasa Konsultansi Perencanaan Arsitektur-Jasa Nasihat dan Pra Desain Arsitektural	493,000,000.00	493,000,000.00	0.00	0.00
5.1.02.02.08.0004	Belanja Jasa Konsultansi Perencanaan Arsitektur-Jasa Desain Interior	4,306,868,300.00	4,306,868,300.00	0.00	0.00
5.1.02.02.08.0018	Belanja Jasa Konsultansi Pengawasan Arsitektur	223,675,000.00	223,675,000.00	0.00	0.00
5.1.02.02.09	<i>Belanja Jasa Konsultansi Non Konstruksi</i>	1,770,828,800.00	1,770,828,800.00	0.00	0.00
5.1.02.02.09.0003	Belanja Jasa Konsultansi Berorientasi Bidang-Telematika	938,566,800.00	938,566,800.00	0.00	0.00

KODE REKENING	URAIAN	JUMLAH (Rp)		BERTAMBAH/BERKURANG	
		SEBELUM PERGESERAN	SETELAH PERGESERAN	(Rp)	%
1	2	3	4	5 = 4-3	6
5.1.02.02.09.0006	Belanja Jasa Konsultansi Berorientasi Bidang-Keuangan	272,900,000.00	272,900,000.00	0.00	0.00
5.1.02.02.09.0014	Belanja Jasa Konsultansi Berorientasi Layanan-Jasa Khusus	559,362,000.00	559,362,000.00	0.00	0.00
5.1.02.02.10	<i>Belanja Jasa Ketersediaan Layanan (Availability Payment)</i>	21,175,000.00	21,175,000.00	0.00	0.00
5.1.02.02.10.0008	Belanja Jasa Ketersediaan Layanan (Availability Payment) Infrastruktur Telekomunikasi dan Informatika	10,000,000.00	10,000,000.00	0.00	0.00
5.1.02.02.10.0014	Belanja Jasa Ketersediaan Layanan (Availability Payment) Infrastruktur Fasilitas Sarana dan Prasarana Olahraga serta Kesenian	11,175,000.00	11,175,000.00	0.00	0.00
5.1.02.02.12	<i>Belanja Kursus/Pelatihan, Sosialisasi, Bimbingan Teknis serta Pendidikan dan Pelatihan</i>	14,006,000,500.00	14,006,000,500.00	0.00	0.00
5.1.02.02.12.0001	Belanja Kursus Singkat/Pelatihan	7,379,517,000.00	7,379,517,000.00	0.00	0.00
5.1.02.02.12.0002	Belanja Sosialisasi	4,622,393,500.00	4,622,393,500.00	0.00	0.00
5.1.02.02.12.0003	Belanja Bimbingan Teknis	2,004,090,000.00	2,004,090,000.00	0.00	0.00
5.1.02.03	Belanja Pemeliharaan	33,142,742,500.00	33,142,742,500.00	0.00	0.00
5.1.02.03.01	<i>Belanja Pemeliharaan Tanah</i>	38,000,000.00	38,000,000.00	0.00	0.00
5.1.02.03.01.0032	Belanja Pemeliharaan Tanah-Lapangan-Tanah Lapangan PBB	38,000,000.00	38,000,000.00	0.00	0.00
5.1.02.03.02	<i>Belanja Pemeliharaan Peralatan dan Mesin</i>	7,546,145,800.00	7,546,145,800.00	0.00	0.00
5.1.02.03.02.0007	Belanja Pemeliharaan Alat Besar-Alat Besar Darat-Compacting Equipment	400,000,000.00	400,000,000.00	0.00	0.00
5.1.02.03.02.0022	Belanja Pemeliharaan Alat Besar-Alat Bantu-Electric Generating Set	25,472,600.00	25,472,600.00	0.00	0.00
5.1.02.03.02.0023	Belanja Pemeliharaan Alat Besar-Alat Bantu-Pompa	3,184,000.00	3,184,000.00	0.00	0.00
5.1.02.03.02.0025	Belanja Pemeliharaan Alat Besar-Alat Bantu-Unit Pemeliharaan Lapangan	60,000,000.00	60,000,000.00	0.00	0.00
5.1.02.03.02.0034	Belanja Pemeliharaan Alat Besar-Alat Bantu-Alat Bantu Lainnya	16,000,000.00	16,000,000.00	0.00	0.00
5.1.02.03.02.0035	Belanja Pemeliharaan Alat Angkutan-Alat Angkutan Darat Bermotor-Kendaraan Dinas Bermotor Perorangan	3,597,460,800.00	3,597,460,800.00	0.00	0.00
5.1.02.03.02.0036	Belanja Pemeliharaan Alat Angkutan-Alat Angkutan Darat Bermotor-Kendaraan Bermotor Penumpang	136,156,500.00	136,156,500.00	0.00	0.00
5.1.02.03.02.0037	Belanja Pemeliharaan Alat Angkutan-Alat Angkutan Darat Bermotor-Kendaraan Bermotor Angkutan Barang	20,000,000.00	20,000,000.00	0.00	0.00
5.1.02.03.02.0038	Belanja Pemeliharaan Alat Angkutan-Alat Angkutan Darat Bermotor-Kendaraan Bermotor Beroda Dua	22,500,000.00	22,500,000.00	0.00	0.00
5.1.02.03.02.0052	Belanja Pemeliharaan Alat Angkutan-Alat Angkutan Apung Bermotor-Alat Angkutan Apung Bermotor Lainnya	6,000,000.00	6,000,000.00	0.00	0.00

KODE REKENING	URAIAN	JUMLAH (Rp)		BERTAMBAH/BERKURANG	
		SEBELUM PERGESERAN	SETELAH PERGESERAN	(Rp)	%
1	2	3	4	5 = 4-3	6
5.1.02.03.02.0066	Belanja Pemeliharaan Alat Bengkel dan Alat Ukur-Alat Bengkel Bermesin-Peralatan Las	172,054,800.00	172,054,800.00	0.00	0.00
5.1.02.03.02.0068	Belanja Pemeliharaan Alat Bengkel dan Alat Ukur-Alat Bengkel Bermesin-Alat Bengkel Bermesin Lainnya	24,278,900.00	24,278,900.00	0.00	0.00
5.1.02.03.02.0086	Belanja Pemeliharaan Alat Bengkel dan Alat Ukur-Alat Ukur-Alat Kalibrasi	12,500,000.00	12,500,000.00	0.00	0.00
5.1.02.03.02.0096	Belanja Pemeliharaan Alat Bengkel dan Alat Ukur-Alat Ukur-Alat Penguji Kendaraan Bermotor	324,500,000.00	324,500,000.00	0.00	0.00
5.1.02.03.02.0113	Belanja Pemeliharaan Alat Kantor dan Rumah Tangga-Alat Kantor-Mesin Ketik	6,372,100.00	6,372,100.00	0.00	0.00
5.1.02.03.02.0114	Belanja Pemeliharaan Alat Kantor dan Rumah Tangga-Alat Kantor-Mesin Hitung/Mesin Jumlah	88,200,000.00	88,200,000.00	0.00	0.00
5.1.02.03.02.0115	Belanja Pemeliharaan Alat Kantor dan Rumah Tangga-Alat Kantor-Alat Reproduksi (Penggandaan)	10,400,000.00	10,400,000.00	0.00	0.00
5.1.02.03.02.0116	Belanja Pemeliharaan Alat Kantor dan Rumah Tangga-Alat Kantor-Alat Penyimpan Perlengkapan Kantor	400,000.00	400,000.00	0.00	0.00
5.1.02.03.02.0117	Belanja Pemeliharaan Alat Kantor dan Rumah Tangga-Alat Kantor-Alat Kantor Lainnya	330,304,500.00	330,304,500.00	0.00	0.00
5.1.02.03.02.0118	Belanja Pemeliharaan Alat Kantor dan Rumah Tangga-Alat Rumah Tangga-Mebel	97,253,000.00	97,253,000.00	0.00	0.00
5.1.02.03.02.0120	Belanja Pemeliharaan Alat Kantor dan Rumah Tangga-Alat Rumah Tangga-Alat Pembersih	241,800.00	241,800.00	0.00	0.00
5.1.02.03.02.0121	Belanja Pemeliharaan Alat Kantor dan Rumah Tangga-Alat Rumah Tangga-Alat Pendingin	313,999,400.00	313,999,400.00	0.00	0.00
5.1.02.03.02.0123	Belanja Pemeliharaan Alat Kantor dan Rumah Tangga-Alat Rumah Tangga-Alat Rumah Tangga Lainnya (Home Use)	206,567,600.00	206,567,600.00	0.00	0.00
5.1.02.03.02.0124	Belanja Pemeliharaan Alat Kantor dan Rumah Tangga-Alat Rumah Tangga-Alat Pemadam Kebakaran	3,000,000.00	3,000,000.00	0.00	0.00
5.1.02.03.02.0126	Belanja Pemeliharaan Alat Kantor dan Rumah Tangga-Meja dan Kursi Kerja/Rapat Pejabat-Meja Rapat Pejabat	10,000,000.00	10,000,000.00	0.00	0.00
5.1.02.03.02.0132	Belanja Pemeliharaan Alat Studio, Komunikasi, dan Pemancar-Alat Studio-Peralatan Studio Audio	51,167,000.00	51,167,000.00	0.00	0.00
5.1.02.03.02.0133	Belanja Pemeliharaan Alat Studio, Komunikasi, dan Pemancar-Alat Studio-Peralatan Studio Video dan Film	15,435,500.00	15,435,500.00	0.00	0.00
5.1.02.03.02.0135	Belanja Pemeliharaan Alat Studio, Komunikasi, dan Pemancar-Alat Studio-Peralatan Cetak	8,970,000.00	8,970,000.00	0.00	0.00
5.1.02.03.02.0137	Belanja Pemeliharaan Alat Studio, Komunikasi, dan Pemancar-Alat Studio-Alat Studio Lainnya	2,789,000.00	2,789,000.00	0.00	0.00
5.1.02.03.02.0148	Belanja Pemeliharaan Alat Studio, Komunikasi, dan Pemancar-Alat Komunikasi-Alat Komunikasi Lainnya	23,400,000.00	23,400,000.00	0.00	0.00

KODE REKENING	URAIAN	JUMLAH (Rp)		BERTAMBAH/BERKURANG	
		SEBELUM PERGESERAN	SETELAH PERGESERAN	(Rp)	%
1	2	3	4	5 = 4-3	6
5.1.02.03.02.0205	Belanja Pemeliharaan Alat Kedokteran dan Kesehatan-Alat Kedokteran-Alat Kedokteran Gigi	1,000,000.00	1,000,000.00	0.00	0.00
5.1.02.03.02.0237	Belanja Pemeliharaan Alat Kedokteran dan Kesehatan-Alat Kesehatan Umum-Alat Kesehatan Umum Lainnya	4,000,000.00	4,000,000.00	0.00	0.00
5.1.02.03.02.0239	Belanja Pemeliharaan Alat Laboratorium-Unit Alat Laboratorium-Alat Laboratorium Mikro Biologi Teknik Penyehatan	18,194,000.00	18,194,000.00	0.00	0.00
5.1.02.03.02.0243	Belanja Pemeliharaan Alat Laboratorium-Unit Alat Laboratorium-Alat Laboratorium Bahan Bangunan Konstruksi	50,000,000.00	50,000,000.00	0.00	0.00
5.1.02.03.02.0371	Belanja Pemeliharaan Alat Laboratorium-Alat Laboratorium Standarisasi Kalibrasi dan Instrumentasi-Alat Laboratorium Standarisasi Kalibrasi dan Instrumentasi Lain	30,000,000.00	30,000,000.00	0.00	0.00
5.1.02.03.02.0376	Belanja Pemeliharaan Alat Laboratorium-Alat Laboratorium Standarisasi Kalibrasi dan Instrumentasi-Alat Laboratorium Standarisasi Kalibrasi dan Instrumentasi Lainnya	25,000,000.00	25,000,000.00	0.00	0.00
5.1.02.03.02.0404	Belanja Pemeliharaan Komputer-Komputer Unit-Komputer Jaringan	273,460,000.00	273,460,000.00	0.00	0.00
5.1.02.03.02.0405	Belanja Pemeliharaan Komputer-Komputer Unit-Personal Computer	278,847,100.00	278,847,100.00	0.00	0.00
5.1.02.03.02.0406	Belanja Pemeliharaan Komputer-Komputer Unit-Komputer Unit Lainnya	71,421,000.00	71,421,000.00	0.00	0.00
5.1.02.03.02.0408	Belanja Pemeliharaan Komputer-Peralatan Komputer-Peralatan Mini Computer	44,700,000.00	44,700,000.00	0.00	0.00
5.1.02.03.02.0409	Belanja Pemeliharaan Komputer-Peralatan Komputer-Peralatan Personal Computer	141,660,300.00	141,660,300.00	0.00	0.00
5.1.02.03.02.0410	Belanja Pemeliharaan Komputer-Peralatan Komputer-Peralatan Jaringan	31,796,000.00	31,796,000.00	0.00	0.00
5.1.02.03.02.0411	Belanja Pemeliharaan Komputer-Peralatan Komputer-Peralatan Komputer Lainnya	391,419,400.00	391,419,400.00	0.00	0.00
5.1.02.03.02.0447	Belanja Pemeliharaan Alat Keselamatan Kerja-Alat Pelindung-Masker	2,740,500.00	2,740,500.00	0.00	0.00
5.1.02.03.02.0493	Belanja Pemeliharaan Rambu-Rambu-Rambu-Rambu Lalu Lintas Darat-Rambu Tidak Bersuar	193,300,000.00	193,300,000.00	0.00	0.00
5.1.02.03.03	<i>Belanja Pemeliharaan Gedung dan Bangunan</i>	5,790,767,120.00	5,790,767,120.00	0.00	0.00
5.1.02.03.03.0001	Belanja Pemeliharaan Bangunan Gedung-Bangunan Gedung Tempat Kerja-Bangunan Gedung Kantor	4,917,987,420.00	4,917,987,420.00	0.00	0.00
5.1.02.03.03.0002	Belanja Pemeliharaan Bangunan Gedung-Bangunan Gedung Tempat Kerja-Bangunan Gudang	13,281,500.00	13,281,500.00	0.00	0.00
5.1.02.03.03.0004	Belanja Pemeliharaan Bangunan Gedung-Bangunan Gedung Tempat Kerja-Bangunan Gedung Instalasi	155,240,000.00	155,240,000.00	0.00	0.00

KODE REKENING	URAIAN	JUMLAH (Rp)		BERTAMBAH/BERKURANG	
		SEBELUM PERGESERAN	SETELAH PERGESERAN	(Rp)	%
1	2	3	4	5 = 4-3	6
5.1.02.03.03.0005	Belanja Pemeliharaan Bangunan Gedung-Bangunan Gedung Tempat Kerja-Bangunan Gedung Laboratorium	45,040,000.00	45,040,000.00	0.00	0.00
5.1.02.03.03.0016	Belanja Pemeliharaan Bangunan Gedung-Bangunan Gedung Tempat Kerja-Bangunan Gedung Perpustakaan	10,194,000.00	10,194,000.00	0.00	0.00
5.1.02.03.03.0018	Belanja Pemeliharaan Bangunan Gedung-Bangunan Gedung Tempat Kerja-Bangunan Gedung Terminal/Pelabuhan/Bandara	238,450,000.00	238,450,000.00	0.00	0.00
5.1.02.03.03.0030	Belanja Pemeliharaan Bangunan Gedung-Bangunan Gedung Tempat Kerja-Bangunan Gedung Tempat Kerja Lainnya	215,192,000.00	215,192,000.00	0.00	0.00
5.1.02.03.03.0036	Belanja Pemeliharaan Bangunan Gedung-Bangunan Gedung Tempat Kerja-Taman	20,382,200.00	20,382,200.00	0.00	0.00
5.1.02.03.03.0037	Belanja Pemeliharaan Bangunan Gedung-Bangunan Gedung Tempat Kerja-Bangunan Gedung Tempat Kerja Lainnya	175,000,000.00	175,000,000.00	0.00	0.00
<i>5.1.02.03.04</i>	<i>Belanja Pemeliharaan Jalan, Jaringan, dan Irigasi</i>	19,703,929,600.00	19,703,929,600.00	0.00	0.00
5.1.02.03.04.0003	Belanja Pemeliharaan Jalan dan Jembatan-Jalan-Jalan Kabupaten	14,366,527,600.00	14,366,527,600.00	0.00	0.00
5.1.02.03.04.0026	Belanja Pemeliharaan Bangunan Air-Bangunan Air Irigasi-Bangunan Pembawa Irigasi	1,776,000,000.00	1,776,000,000.00	0.00	0.00
5.1.02.03.04.0123	Belanja Pemeliharaan Jaringan-Jaringan Air Minum-Jaringan Air Minum Lainnya	2,000,000.00	2,000,000.00	0.00	0.00
5.1.02.03.04.0124	Belanja Pemeliharaan Jaringan-Jaringan Listrik-Jaringan Transmisi	3,508,000,000.00	3,508,000,000.00	0.00	0.00
5.1.02.03.04.0126	Belanja Pemeliharaan Jaringan-Jaringan Listrik-Jaringan Listrik Lainnya	46,402,000.00	46,402,000.00	0.00	0.00
5.1.02.03.04.0131	Belanja Pemeliharaan Jaringan-Jaringan Telepon-Jaringan Telepon Lainnya	5,000,000.00	5,000,000.00	0.00	0.00
<i>5.1.02.03.05</i>	<i>Belanja Pemeliharaan Aset Tetap Lainnya</i>	63,899,980.00	63,899,980.00	0.00	0.00
5.1.02.03.05.0001	Belanja Pemeliharaan Bahan Perpustakaan-Bahan Perpustakaan Tercetak-Buku Umum	37,400,000.00	37,400,000.00	0.00	0.00
5.1.02.03.05.0028	Belanja Pemeliharaan Barang Bercorak Kesenian/Kebudayaan/Olahraga-Barang Bercorak Kesenian-Alat Musik	26,499,980.00	26,499,980.00	0.00	0.00
5.1.02.04	Belanja Perjalanan Dinas	32,926,243,605.00	32,507,222,205.00	(419,021,400.00)	(1.27)
<i>5.1.02.04.01</i>	<i>Belanja Perjalanan Dinas Dalam Negeri</i>	32,926,243,605.00	32,507,222,205.00	(419,021,400.00)	(1.27)
5.1.02.04.01.0001	Belanja Perjalanan Dinas Biasa	20,805,428,400.00	20,756,019,400.00	(49,409,000.00)	(0.24)
5.1.02.04.01.0002	Belanja Perjalanan Dinas Tetap	48,437,000.00	48,437,000.00	0.00	0.00
5.1.02.04.01.0003	Belanja Perjalanan Dinas Dalam Kota	12,021,678,205.00	11,652,065,805.00	(369,612,400.00)	(3.07)
5.1.02.04.01.0005	Belanja Perjalanan Dinas Paket Meeting Luar Kota	50,700,000.00	50,700,000.00	0.00	0.00

KODE REKENING	URAIAN	JUMLAH (Rp)		BERTAMBAH/BERKURANG	
		SEBELUM PERGESERAN	SETELAH PERGESERAN	(Rp)	%
1	2	3	4	5 = 4-3	6
5.1.02.05	Belanja Barang dan/atau Jasa untuk Diserahkan/Dijual/ Diberikan kepada Masyarakat/Pihak Ketiga	3,468,650,000.00	3,866,750,000.00	398,100,000.00	11.48
5.1.02.05.01	Belanja Uang yang Diberikan kepada Pihak Ketiga/Pihak Lain/Masyarakat	3,468,650,000.00	3,454,550,000.00	(14,100,000.00)	(0.41)
5.1.02.05.01.0001	Belanja Hadiah yang Bersifat Perlombaan	516,050,000.00	501,950,000.00	(14,100,000.00)	(2.73)
5.1.02.05.01.0002	Belanja Penghargaan atas Suatu Prestasi	312,600,000.00	312,600,000.00	0.00	0.00
5.1.02.05.01.0004	Belanja Penanganan Dampak Sosial Kemasyarakatan	2,640,000,000.00	2,640,000,000.00	0.00	0.00
5.1.02.05.02	Belanja Jasa yang Diberikan kepada Pihak Ketiga/Pihak Lain/Masyarakat	0.00	412,200,000.00	412,200,000.00	0.00
5.1.02.05.02.0001	Belanja Jasa yang Diberikan kepada Pihak Ketiga/Pihak Lain	0.00	412,200,000.00	412,200,000.00	0.00
5.1.02.88	Belanja Barang dan Jasa BOS	78,418,330,120.00	78,418,330,120.00	0.00	0.00
5.1.02.88.88	Belanja Barang dan Jasa BOS	78,418,330,120.00	78,418,330,120.00	0.00	0.00
5.1.02.88.88.8888	Belanja Barang dan Jasa BOS	78,418,330,120.00	78,418,330,120.00	0.00	0.00
5.1.02.99	Belanja Barang dan Jasa BLUD	197,359,619,913.00	197,359,619,913.00	0.00	0.00
5.1.02.99.99	Belanja Barang dan Jasa BLUD	197,359,619,913.00	197,359,619,913.00	0.00	0.00
5.1.02.99.99.9999	Belanja Barang dan Jasa BLUD	197,359,619,913.00	197,359,619,913.00	0.00	0.00
5.1.05	Belanja Hibah	75,121,695,000.00	75,121,695,000.00	0.00	0.00
5.1.05.01	Belanja Hibah kepada Pemerintah Pusat	23,937,645,000.00	23,937,645,000.00	0.00	0.00
5.1.05.01.01	Belanja Hibah Uang kepada Pemerintah Pusat	23,937,645,000.00	23,937,645,000.00	0.00	0.00
5.1.05.01.01.0001	Belanja Hibah Uang kepada Pemerintah Pusat	23,937,645,000.00	23,937,645,000.00	0.00	0.00
5.1.05.05	Belanja Hibah kepada Badan, Lembaga, Organisasi Kemasyarakatan yang Berbadan Hukum Indonesia	49,976,400,000.00	49,976,400,000.00	0.00	0.00
5.1.05.05.01	Belanja Hibah kepada Badan dan Lembaga yang Bersifat Nirlaba, Sukarela dan Sosial yang Dibentuk Berdasarkan Peraturan Perundang-Undangan	1,050,000,000.00	1,050,000,000.00	0.00	0.00
5.1.05.05.01.0001	Belanja Hibah Uang kepada Badan dan Lembaga yang Bersifat Nirlaba, Sukarela dan Sosial yang Dibentuk Berdasarkan Peraturan Perundang-Undangan	1,050,000,000.00	1,050,000,000.00	0.00	0.00
5.1.05.05.02	Belanja Hibah kepada Badan dan Lembaga Nirlaba, Sukarela dan Sosial yang Telah Memiliki Surat Keterangan Terdaftar	48,926,400,000.00	48,926,400,000.00	0.00	0.00
5.1.05.05.02.0001	Belanja Hibah Uang kepada Badan dan Lembaga Nirlaba, Sukarela dan Sosial yang Telah Memiliki Surat Keterangan Terdaftar	48,926,400,000.00	48,926,400,000.00	0.00	0.00

KODE REKENING	URAIAN	JUMLAH (Rp)		BERTAMBAH/BERKURANG	
		SEBELUM PERGESERAN	SETELAH PERGESERAN	(Rp)	%
1	2	3	4	5 = 4-3	6
5.1.05.07	Belanja Hibah Bantuan Keuangan kepada Partai Politik	1,207,650,000.00	1,207,650,000.00	0.00	0.00
5.1.05.07.01	Belanja Hibah Bantuan Keuangan kepada Partai Politik	1,207,650,000.00	1,207,650,000.00	0.00	0.00
5.1.05.07.01.0001	Belanja Hibah berupa Bantuan Keuangan kepada Partai Politik	1,207,650,000.00	1,207,650,000.00	0.00	0.00
5.1.06	Belanja Bantuan Sosial	3,778,000,000.00	3,778,000,000.00	0.00	0.00
5.1.06.01	Belanja Bantuan Sosial kepada Individu	2,148,000,000.00	2,148,000,000.00	0.00	0.00
5.1.06.01.01	Belanja Bantuan Sosial Uang yang direncanakan kepada Individu	2,148,000,000.00	2,148,000,000.00	0.00	0.00
5.1.06.01.01.0001	Belanja Bantuan Sosial Uang yang Direncanakan kepada Individu	2,148,000,000.00	2,148,000,000.00	0.00	0.00
5.1.06.03	Belanja Bantuan Sosial kepada Kelompok Masyarakat	1,630,000,000.00	1,630,000,000.00	0.00	0.00
5.1.06.03.01	Belanja Bantuan Sosial Uang yang direncanakan kepada Kelompok Masyarakat	1,630,000,000.00	1,630,000,000.00	0.00	0.00
5.1.06.03.01.0001	Belanja Bantuan Sosial Uang yang Direncanakan kepada Kelompok Masyarakat	1,630,000,000.00	1,630,000,000.00	0.00	0.00
5.2	BELANJA MODAL	471,865,524,300.00	471,865,524,300.00	0.00	0.00
5.2.01	Belanja Modal Tanah	8,700,000,000.00	8,700,000,000.00	0.00	0.00
5.2.01.01	Belanja Modal Tanah	8,700,000,000.00	8,700,000,000.00	0.00	0.00
5.2.01.01.01	Belanja Modal Tanah Persil	8,200,000,000.00	8,200,000,000.00	0.00	0.00
5.2.01.01.01.0002	Belanja Modal Tanah untuk Bangunan Gedung Perdagangan/Perusahaan	7,000,000,000.00	7,000,000,000.00	0.00	0.00
5.2.01.01.01.0004	Belanja Modal Tanah untuk Bangunan Tempat Kerja	1,200,000,000.00	1,200,000,000.00	0.00	0.00
5.2.01.01.03	Belanja Modal Lapangan	500,000,000.00	500,000,000.00	0.00	0.00
5.2.01.01.03.0007	Belanja Modal Tanah untuk Jalan	500,000,000.00	500,000,000.00	0.00	0.00
5.2.02	Belanja Modal Peralatan dan Mesin	88,394,630,100.00	88,394,630,100.00	0.00	0.00
5.2.02.01	Belanja Modal Alat Besar	98,000,000.00	98,000,000.00	0.00	0.00
5.2.02.01.03	Belanja Modal Alat Bantu	98,000,000.00	98,000,000.00	0.00	0.00
5.2.02.01.03.0016	Belanja Modal Alat Bantu Lainnya	98,000,000.00	98,000,000.00	0.00	0.00
5.2.02.02	Belanja Modal Alat Angkutan	4,538,373,000.00	4,538,373,000.00	0.00	0.00
5.2.02.02.01	Belanja Modal Alat Angkutan Darat Bermotor	4,538,373,000.00	4,538,373,000.00	0.00	0.00
5.2.02.02.01.0001	Belanja Modal Kendaraan Dinas Bermotor Perorangan	1,606,000,000.00	1,606,000,000.00	0.00	0.00

KODE REKENING	URAIAN	JUMLAH (Rp)		BERTAMBAH/BERKURANG	
		SEBELUM PERGESERAN	SETELAH PERGESERAN	(Rp)	%
1	2	3	4	5 = 4-3	6
5.2.02.02.01.0002	Belanja Modal Kendaraan Bermotor Penumpang	610,000,000.00	610,000,000.00	0.00	0.00
5.2.02.02.01.0003	Belanja Modal Kendaraan Bermotor Angkutan Barang	64,000,000.00	64,000,000.00	0.00	0.00
5.2.02.02.01.0004	Belanja Modal Kendaraan Bermotor Beroda Dua	594,921,000.00	594,921,000.00	0.00	0.00
5.2.02.02.01.0005	Belanja Modal Kendaraan Bermotor Beroda Tiga	235,652,000.00	235,652,000.00	0.00	0.00
5.2.02.02.01.0006	Belanja Modal Kendaraan Bermotor Khusus	1,402,800,000.00	1,402,800,000.00	0.00	0.00
5.2.02.02.01.0009	Belanja Modal Alat Angkutan Darat Bermotor Lainnya	25,000,000.00	25,000,000.00	0.00	0.00
5.2.02.03	Belanja Modal Alat Bengkel dan Alat Ukur	461,696,000.00	461,696,000.00	0.00	0.00
5.2.02.03.02	<i>Belanja Modal Alat Bengkel Tak Bermesin</i>	7,000,000.00	7,000,000.00	0.00	0.00
5.2.02.03.02.0013	Belanja Modal Alat Bengkel Tak Bermesin Lainnya	7,000,000.00	7,000,000.00	0.00	0.00
5.2.02.03.03	<i>Belanja Modal Alat Ukur</i>	454,696,000.00	454,696,000.00	0.00	0.00
5.2.02.03.03.0004	Belanja Modal Alat Ukur/Tes Klinis Lain	4,696,000.00	4,696,000.00	0.00	0.00
5.2.02.03.03.0015	Belanja Modal Alat Penguji Kendaraan Bermotor	450,000,000.00	450,000,000.00	0.00	0.00
5.2.02.04	Belanja Modal Alat Pertanian	157,591,000.00	157,591,000.00	0.00	0.00
5.2.02.04.01	<i>Belanja Modal Alat Pengolahan</i>	157,591,000.00	157,591,000.00	0.00	0.00
5.2.02.04.01.0007	Belanja Modal Alat Pasca Panen	123,250,000.00	123,250,000.00	0.00	0.00
5.2.02.04.01.0010	Belanja Modal Alat Pengolahan Lainnya	34,341,000.00	34,341,000.00	0.00	0.00
5.2.02.05	Belanja Modal Alat Kantor dan Rumah Tangga	10,601,063,600.00	10,601,063,600.00	0.00	0.00
5.2.02.05.01	<i>Belanja Modal Alat Kantor</i>	4,777,486,200.00	4,777,486,200.00	0.00	0.00
5.2.02.05.01.0003	Belanja Modal Alat Reproduksi (Penggandaan)	49,179,000.00	49,179,000.00	0.00	0.00
5.2.02.05.01.0004	Belanja Modal Alat Penyimpan Perlengkapan Kantor	69,490,000.00	69,490,000.00	0.00	0.00
5.2.02.05.01.0005	Belanja Modal Alat Kantor Lainnya	4,658,817,200.00	4,658,817,200.00	0.00	0.00
5.2.02.05.02	<i>Belanja Modal Alat Rumah Tangga</i>	5,628,727,400.00	5,628,727,400.00	0.00	0.00
5.2.02.05.02.0001	Belanja Modal Mebel	3,924,446,900.00	3,924,446,900.00	0.00	0.00
5.2.02.05.02.0004	Belanja Modal Alat Pendingin	652,089,500.00	652,089,500.00	0.00	0.00
5.2.02.05.02.0005	Belanja Modal Alat Dapur	9,000,000.00	9,000,000.00	0.00	0.00
5.2.02.05.02.0006	Belanja Modal Alat Rumah Tangga Lainnya (Home Use)	1,023,191,000.00	1,023,191,000.00	0.00	0.00
5.2.02.05.02.0007	Belanja Modal Alat Pemadam Kebakaran	20,000,000.00	20,000,000.00	0.00	0.00

KODE REKENING	URAIAN	JUMLAH (Rp)		BERTAMBAH/BERKURANG	
		SEBELUM PERGESERAN	SETELAH PERGESERAN	(Rp)	%
1	2	3	4	5 = 4-3	6
5.2.02.05.03	<i>Belanja Modal Meja dan Kursi Kerja/Rapat Pejabat</i>	194,850,000.00	194,850,000.00	0.00	0.00
5.2.02.05.03.0001	Belanja Modal Meja Kerja Pejabat	9,450,000.00	9,450,000.00	0.00	0.00
5.2.02.05.03.0002	Belanja Modal Meja Rapat Pejabat	37,515,000.00	37,515,000.00	0.00	0.00
5.2.02.05.03.0003	Belanja Modal Kursi Kerja Pejabat	21,841,000.00	21,841,000.00	0.00	0.00
5.2.02.05.03.0004	Belanja Modal Kursi Rapat Pejabat	24,000,000.00	24,000,000.00	0.00	0.00
5.2.02.05.03.0006	Belanja Modal Kursi Tamu di Ruangan Pejabat	8,069,000.00	8,069,000.00	0.00	0.00
5.2.02.05.03.0007	Belanja Modal Lemari dan Arsip Pejabat	93,975,000.00	93,975,000.00	0.00	0.00
5.2.02.06	Belanja Modal Alat Studio, Komunikasi, dan Pemancar	4,538,133,751.00	4,538,133,751.00	0.00	0.00
5.2.02.06.01	<i>Belanja Modal Alat Studio</i>	4,503,123,751.00	4,503,123,751.00	0.00	0.00
5.2.02.06.01.0001	Belanja Modal Peralatan Studio Audio	179,325,000.00	179,325,000.00	0.00	0.00
5.2.02.06.01.0002	Belanja Modal Peralatan Studio Video dan Film	326,962,000.00	326,962,000.00	0.00	0.00
5.2.02.06.01.0003	Belanja Modal Peralatan Studio Gambar	63,933,000.00	63,933,000.00	0.00	0.00
5.2.02.06.01.0004	Belanja Modal Peralatan Cetak	7,081,750.00	7,081,750.00	0.00	0.00
5.2.02.06.01.0006	Belanja Modal Alat Studio Lainnya	3,925,822,001.00	3,925,822,001.00	0.00	0.00
5.2.02.06.02	<i>Belanja Modal Alat Komunikasi</i>	35,010,000.00	35,010,000.00	0.00	0.00
5.2.02.06.02.0001	Belanja Modal Alat Komunikasi Telephone	31,500,000.00	31,500,000.00	0.00	0.00
5.2.02.06.02.0009	Belanja Modal Alat Komunikasi Digital dan Konvensional	3,510,000.00	3,510,000.00	0.00	0.00
5.2.02.07	Belanja Modal Alat Kedokteran dan Kesehatan	42,280,373,000.00	42,280,373,000.00	0.00	0.00
5.2.02.07.01	<i>Belanja Modal Alat Kedokteran</i>	32,175,134,000.00	32,175,134,000.00	0.00	0.00
5.2.02.07.01.0001	Belanja Modal Alat Kedokteran Umum	1,503,006,000.00	1,503,006,000.00	0.00	0.00
5.2.02.07.01.0002	Belanja Modal Alat Kedokteran Gigi	269,362,000.00	269,362,000.00	0.00	0.00
5.2.02.07.01.0005	Belanja Modal Alat Kesehatan Kebidanan dan Penyakit Kandungan	2,324,497,000.00	2,324,497,000.00	0.00	0.00
5.2.02.07.01.0006	Belanja Modal Alat Kedokteran THT	269,000.00	269,000.00	0.00	0.00
5.2.02.07.01.0014	Belanja Modal Alat Kedokteran Jantung	16,550,000,000.00	16,550,000,000.00	0.00	0.00
5.2.02.07.01.0015	Belanja Modal Alat Kedokteran Radiodiagnostic	10,000,000,000.00	10,000,000,000.00	0.00	0.00
5.2.02.07.01.0024	Belanja Modal Alat Kedokteran ICU	1,000,000,000.00	1,000,000,000.00	0.00	0.00
5.2.02.07.01.0029	Belanja Modal Alat Kedokteran Lainnya	528,000,000.00	528,000,000.00	0.00	0.00

KODE REKENING	URAIAN	JUMLAH (Rp)		BERTAMBAH/BERKURANG	
		SEBELUM PERGESERAN	SETELAH PERGESERAN	(Rp)	%
1	2	3	4	5 = 4-3	6
5.2.02.07.02	<i>Belanja Modal Alat Kesehatan Umum</i>	10,105,239,000.00	10,105,239,000.00	0.00	0.00
5.2.02.07.02.0005	Belanja Modal Alat Kesehatan Umum Lainnya	10,105,239,000.00	10,105,239,000.00	0.00	0.00
5.2.02.08	Belanja Modal Alat Laboratorium	9,302,781,000.00	9,302,781,000.00	0.00	0.00
5.2.02.08.01	<i>Belanja Modal Unit Alat Laboratorium</i>	2,449,869,000.00	2,449,869,000.00	0.00	0.00
5.2.02.08.01.0010	Belanja Modal Alat Laboratorium Logam, Mesin, dan Listrik	347,000,000.00	347,000,000.00	0.00	0.00
5.2.02.08.01.0053	Belanja Modal Alat Laboratorium Kesehatan Kerja	2,070,000,000.00	2,070,000,000.00	0.00	0.00
5.2.02.08.01.0064	Belanja Modal Unit Alat Laboratorium Lainnya	32,869,000.00	32,869,000.00	0.00	0.00
5.2.02.08.03	<i>Belanja Modal Alat Peraga Praktek Sekolah</i>	6,658,412,000.00	6,658,412,000.00	0.00	0.00
5.2.02.08.03.0015	Belanja Modal Alat Peraga PAUD/TK	20,000,000.00	20,000,000.00	0.00	0.00
5.2.02.08.03.0016	Belanja Modal Alat Peraga Praktik Sekolah Lainnya	6,638,412,000.00	6,638,412,000.00	0.00	0.00
5.2.02.08.08	<i>Belanja Modal Peralatan Laboratorium Hydrodinamica</i>	194,500,000.00	194,500,000.00	0.00	0.00
5.2.02.08.08.0007	Belanja Modal Pemesinan:Model Ship Workshop	194,500,000.00	194,500,000.00	0.00	0.00
5.2.02.10	Belanja Modal Komputer	14,877,438,749.00	14,877,438,749.00	0.00	0.00
5.2.02.10.01	<i>Belanja Modal Komputer Unit</i>	13,885,892,699.00	13,885,892,699.00	0.00	0.00
5.2.02.10.01.0001	Belanja Modal Komputer Jaringan	3,317,837,000.00	3,317,837,000.00	0.00	0.00
5.2.02.10.01.0002	Belanja Modal Personal Computer	7,083,423,199.00	7,083,423,199.00	0.00	0.00
5.2.02.10.01.0003	Belanja Modal Komputer Unit Lainnya	3,484,632,500.00	3,484,632,500.00	0.00	0.00
5.2.02.10.02	<i>Belanja Modal Peralatan Komputer</i>	991,546,050.00	991,546,050.00	0.00	0.00
5.2.02.10.02.0002	Belanja Modal Peralatan Mini Computer	131,633,000.00	131,633,000.00	0.00	0.00
5.2.02.10.02.0003	Belanja Modal Peralatan Personal Computer	676,915,050.00	676,915,050.00	0.00	0.00
5.2.02.10.02.0005	Belanja Modal Peralatan Komputer Lainnya	182,998,000.00	182,998,000.00	0.00	0.00
5.2.02.13	Belanja Modal Alat Produksi, Pengolahan, dan Pemurnian	97,250,000.00	97,250,000.00	0.00	0.00
5.2.02.13.01	<i>Belanja Modal Sumur</i>	97,250,000.00	97,250,000.00	0.00	0.00
5.2.02.13.01.0002	Belanja Modal Sumur Pemboran	97,250,000.00	97,250,000.00	0.00	0.00
5.2.02.16	Belanja Modal Alat Peraga	74,430,000.00	74,430,000.00	0.00	0.00
5.2.02.16.01	<i>Belanja Modal Alat Peraga Pelatihan dan Percontohan</i>	74,430,000.00	74,430,000.00	0.00	0.00
5.2.02.16.01.0003	Belanja Modal Alat Peraga Pelatihan dan Percontohan Lainnya	74,430,000.00	74,430,000.00	0.00	0.00

KODE REKENING	URAIAN	JUMLAH (Rp)		BERTAMBAH/BERKURANG	
		SEBELUM PERGESERAN	SETELAH PERGESERAN	(Rp)	%
1	2	3	4	5 = 4-3	6
5.2.02.18	Belanja Modal Rambu-Rambu	1,367,500,000.00	1,367,500,000.00	0.00	0.00
5.2.02.18.01	Belanja Modal Rambu-Rambu Lalu Lintas Darat	1,367,500,000.00	1,367,500,000.00	0.00	0.00
5.2.02.18.01.0003	Belanja Modal Rambu-Rambu Lalu Lintas Darat Lainnya	1,367,500,000.00	1,367,500,000.00	0.00	0.00
5.2.03	Belanja Modal Gedung dan Bangunan	214,005,562,600.00	214,005,562,600.00	0.00	0.00
5.2.03.01	Belanja Modal Bangunan Gedung	184,064,270,600.00	184,064,270,600.00	0.00	0.00
5.2.03.01.01	Belanja Modal Bangunan Gedung Tempat Kerja	184,064,270,600.00	184,064,270,600.00	0.00	0.00
5.2.03.01.01.0001	Belanja Modal Bangunan Gedung Kantor	36,373,841,000.00	36,373,841,000.00	0.00	0.00
5.2.03.01.01.0003	Belanja Modal Bangunan Gedung untuk Bengkel/Hanggar	150,000,000.00	150,000,000.00	0.00	0.00
5.2.03.01.01.0005	Belanja Modal Bangunan Gedung Laboratorium	1,983,743,800.00	1,983,743,800.00	0.00	0.00
5.2.03.01.01.0006	Belanja Modal Bangunan Kesehatan	65,096,880,000.00	65,096,880,000.00	0.00	0.00
5.2.03.01.01.0008	Belanja Modal Bangunan Gedung Tempat Ibadah	161,171,250.00	161,171,250.00	0.00	0.00
5.2.03.01.01.0009	Belanja Modal Bangunan Gedung Tempat Pertemuan	88,680,000.00	88,680,000.00	0.00	0.00
5.2.03.01.01.0010	Belanja Modal Bangunan Gedung Tempat Pendidikan	57,970,386,950.00	57,970,386,950.00	0.00	0.00
5.2.03.01.01.0012	Belanja Modal Bangunan Gedung Pertokoan/Koperasi/Pasar	3,101,204,000.00	3,101,204,000.00	0.00	0.00
5.2.03.01.01.0014	Belanja Modal Bangunan Gedung Garasi/Pool	600,000,000.00	600,000,000.00	0.00	0.00
5.2.03.01.01.0016	Belanja Modal Bangunan Gedung Perpustakaan	3,679,330,200.00	3,679,330,200.00	0.00	0.00
5.2.03.01.01.0017	Belanja Modal Bangunan Gedung Museum	275,000,000.00	275,000,000.00	0.00	0.00
5.2.03.01.01.0028	Belanja Modal Bangunan Industri	195,000,000.00	195,000,000.00	0.00	0.00
5.2.03.01.01.0029	Belanja Modal Bangunan Peternakan/Perikanan	799,550,000.00	799,550,000.00	0.00	0.00
5.2.03.01.01.0030	Belanja Modal Bangunan Gedung Tempat Kerja Lainnya	4,690,542,000.00	4,690,542,000.00	0.00	0.00
5.2.03.01.01.0032	Belanja Modal Bangunan Fasilitas Umum	8,002,041,400.00	8,002,041,400.00	0.00	0.00
5.2.03.01.01.0033	Belanja Modal Bangunan Parkir	351,050,000.00	351,050,000.00	0.00	0.00
5.2.03.01.01.0036	Belanja Modal Taman	46,000,000.00	46,000,000.00	0.00	0.00
5.2.03.01.01.0037	Belanja Modal Bangunan Gedung Tempat Kerja Lainnya	499,850,000.00	499,850,000.00	0.00	0.00
5.2.03.02	Belanja Modal Monumen	303,000,000.00	303,000,000.00	0.00	0.00
5.2.03.02.01	Belanja Modal Candi/Tugu Peringatan/Prasasti	303,000,000.00	303,000,000.00	0.00	0.00
5.2.03.02.01.0003	Belanja Modal Bangunan Peninggalan	303,000,000.00	303,000,000.00	0.00	0.00

KODE REKENING	URAIAN	JUMLAH (Rp)		BERTAMBAH/BERKURANG	
		SEBELUM PERGESERAN	SETELAH PERGESERAN	(Rp)	%
1	2	3	4	5 = 4-3	6
5.2.03.04	Belanja Modal Tugu Titik Kontrol/Pasti	1,488,292,000.00	1,488,292,000.00	0.00	0.00
5.2.03.04.01	Belanja Modal Tugu/Tanda Batas	1,488,292,000.00	1,488,292,000.00	0.00	0.00
5.2.03.04.01.0001	Belanja Modal Tugu/Tanda Batas Administrasi	1,381,342,000.00	1,381,342,000.00	0.00	0.00
5.2.03.04.01.0004	Belanja Modal Pagar	106,950,000.00	106,950,000.00	0.00	0.00
5.2.03.99	Belanja Modal Gedung dan Bangunan BLUD	28,150,000,000.00	28,150,000,000.00	0.00	0.00
5.2.03.99.99	Belanja Modal Gedung dan Bangunan BLUD	28,150,000,000.00	28,150,000,000.00	0.00	0.00
5.2.03.99.99.9999	Belanja Modal Gedung dan Bangunan BLUD	28,150,000,000.00	28,150,000,000.00	0.00	0.00
5.2.04	Belanja Modal Jalan, Jaringan, dan Irigasi	159,957,481,600.00	159,957,481,600.00	0.00	0.00
5.2.04.01	Belanja Modal Jalan dan Jembatan	125,938,787,600.00	125,938,787,600.00	0.00	0.00
5.2.04.01.01	Belanja Modal Jalan	119,255,287,600.00	119,255,287,600.00	0.00	0.00
5.2.04.01.01.0003	Belanja Modal Jalan Kabupaten	117,447,237,600.00	117,447,237,600.00	0.00	0.00
5.2.04.01.01.0009	Belanja Modal Jalan Khusus	1,013,050,000.00	1,013,050,000.00	0.00	0.00
5.2.04.01.01.0010	Belanja Modal Jalan Lainnya	795,000,000.00	795,000,000.00	0.00	0.00
5.2.04.01.02	Belanja Modal Jembatan	6,683,500,000.00	6,683,500,000.00	0.00	0.00
5.2.04.01.02.0003	Belanja Modal Jembatan pada Jalan Kabupaten	6,683,500,000.00	6,683,500,000.00	0.00	0.00
5.2.04.02	Belanja Modal Bangunan Air	8,507,285,000.00	8,507,285,000.00	0.00	0.00
5.2.04.02.01	Belanja Modal Bangunan Air Irigasi	4,785,980,000.00	4,785,980,000.00	0.00	0.00
5.2.04.02.01.0003	Belanja Modal Bangunan Pembawa Irigasi	4,785,980,000.00	4,785,980,000.00	0.00	0.00
5.2.04.02.02	Belanja Modal Bangunan Pengairan Pasang Surut	1,393,297,000.00	1,393,297,000.00	0.00	0.00
5.2.04.02.02.0004	Belanja Modal Saluran Pembuang Pasang Surut	1,393,297,000.00	1,393,297,000.00	0.00	0.00
5.2.04.02.04	Belanja Modal Bangunan Pengaman Sungai/Pantai dan Penanggulangan Bencana Alam	219,640,000.00	219,640,000.00	0.00	0.00
5.2.04.02.04.0005	Belanja Modal Bangunan Pengaman Pengamanan Sungai/Pantai	219,640,000.00	219,640,000.00	0.00	0.00
5.2.04.02.06	Belanja Modal Bangunan Air Bersih/Air Baku	495,000,000.00	495,000,000.00	0.00	0.00
5.2.04.02.06.0003	Belanja Modal Bangunan Pembawa Air Bersih/Air Baku	495,000,000.00	495,000,000.00	0.00	0.00
5.2.04.02.07	Belanja Modal Bangunan Air Kotor	1,613,368,000.00	1,613,368,000.00	0.00	0.00
5.2.04.02.07.0001	Belanja Modal Bangunan Pembawa Air Kotor	1,418,868,000.00	1,418,868,000.00	0.00	0.00
5.2.04.02.07.0006	Belanja Modal Bangunan Air Kotor Lainnya	194,500,000.00	194,500,000.00	0.00	0.00


KODE REKENING	URAIAN	JUMLAH (Rp)		BERTAMBAH/BERKURANG	
		SEBELUM PERGESERAN	SETELAH PERGESERAN	(Rp)	%
1	2	3	4	5 = 4-3	6
5.2.04.03	Belanja Modal Instalasi	8,286,021,000.00	8,286,021,000.00	0.00	0.00
5.2.04.03.01	Belanja Modal Instalasi Air Bersih/Air Baku	1,250,000,000.00	1,250,000,000.00	0.00	0.00
5.2.04.03.01.0005	Belanja Modal Instalasi Air Bersih/Air Baku Lainnya	1,250,000,000.00	1,250,000,000.00	0.00	0.00
5.2.04.03.02	Belanja Modal Instalasi Air Kotor	2,243,320,000.00	2,243,320,000.00	0.00	0.00
5.2.04.03.02.0004	Belanja Modal Instalasi Air Kotor Lainnya	2,243,320,000.00	2,243,320,000.00	0.00	0.00
5.2.04.03.03	Belanja Modal Instalasi Pengolahan Sampah	1,322,919,000.00	1,322,919,000.00	0.00	0.00
5.2.04.03.03.0003	Belanja Modal Bangunan Penampung Sampah	100,000,000.00	100,000,000.00	0.00	0.00
5.2.04.03.03.0004	Belanja Modal Instalasi Pengolahan Sampah Lainnya	1,222,919,000.00	1,222,919,000.00	0.00	0.00
5.2.04.03.05	Belanja Modal Instalasi Pembangkit Listrik	969,782,000.00	969,782,000.00	0.00	0.00
5.2.04.03.05.0002	Belanja Modal Instalasi Pembangkit Listrik Tenaga Diesel (PLTD)	969,782,000.00	969,782,000.00	0.00	0.00
5.2.04.03.06	Belanja Modal Instalasi Gardu Listrik	2,500,000,000.00	2,500,000,000.00	0.00	0.00
5.2.04.03.06.0004	Belanja Modal Instalasi Gardu Listrik Lainnya	2,500,000,000.00	2,500,000,000.00	0.00	0.00
5.2.04.04	Belanja Modal Jaringan	17,225,388,000.00	17,225,388,000.00	0.00	0.00
5.2.04.04.02	Belanja Modal Jaringan Listrik	17,225,388,000.00	17,225,388,000.00	0.00	0.00
5.2.04.04.02.0001	Belanja Modal Jaringan Transmisi	16,370,000,000.00	16,370,000,000.00	0.00	0.00
5.2.04.04.02.0003	Belanja Modal Jaringan Listrik Lainnya	855,388,000.00	855,388,000.00	0.00	0.00
5.2.05	Belanja Modal Aset Tetap Lainnya	807,850,000.00	807,850,000.00	0.00	0.00
5.2.05.01	Belanja Modal Bahan Perpustakaan	215,970,000.00	215,970,000.00	0.00	0.00
5.2.05.01.01	Belanja Modal Bahan Perpustakaan Tercetak	215,970,000.00	215,970,000.00	0.00	0.00
5.2.05.01.01.0001	Belanja Modal Buku Umum	205,000,000.00	205,000,000.00	0.00	0.00
5.2.05.01.01.0004	Belanja Modal Buku Ilmu Sosial	10,970,000.00	10,970,000.00	0.00	0.00
5.2.05.05	Belanja Modal Tanaman	391,880,000.00	391,880,000.00	0.00	0.00
5.2.05.05.01	Belanja Modal Tanaman	391,880,000.00	391,880,000.00	0.00	0.00
5.2.05.05.01.0001	Belanja Modal Tanaman	391,880,000.00	391,880,000.00	0.00	0.00
5.2.05.07	Belanja Modal Aset Tetap Dalam Renovasi	200,000,000.00	200,000,000.00	0.00	0.00
5.2.05.07.01	Belanja Modal Aset Tetap Dalam Renovasi	200,000,000.00	200,000,000.00	0.00	0.00
5.2.05.07.01.0001	Belanja Modal Aset Tetap Dalam Renovasi	200,000,000.00	200,000,000.00	0.00	0.00

KODE REKENING	URAIAN	JUMLAH (Rp)		BERTAMBAH/BERKURANG	
		SEBELUM PERGESERAN	SETELAH PERGESERAN	(Rp)	%
1	2	3	4	5 = 4-3	6
5.3	BELANJA TIDAK TERDUGA	10,000,000,000.00	10,000,000,000.00	0.00	0.00
5.3.01	Belanja Tidak Terduga	10,000,000,000.00	10,000,000,000.00	0.00	0.00
5.3.01.01	Belanja Tidak Terduga	10,000,000,000.00	10,000,000,000.00	0.00	0.00
5.3.01.01.01	<i>Belanja Tidak Terduga</i>	10,000,000,000.00	10,000,000,000.00	0.00	0.00
5.3.01.01.01.0001	Belanja Tidak Terduga	10,000,000,000.00	10,000,000,000.00	0.00	0.00
5.4	BELANJA TRANSFER	503,665,660,000.00	503,665,660,000.00	0.00	0.00
5.4.01	Belanja Bagi Hasil	15,000,000,000.00	15,000,000,000.00	0.00	0.00
5.4.01.01	Belanja Bagi Hasil Pajak Daerah Kepada Pemerintahan Kabupaten/Kota dan Desa	15,000,000,000.00	15,000,000,000.00	0.00	0.00
5.4.01.01.03	<i>Belanja Bagi Hasil Pajak Daerah Kepada</i>	15,000,000,000.00	15,000,000,000.00	0.00	0.00
5.4.01.01.03.0001	Belanja Bagi Hasil Pajak Daerah Kepada Pemerintahan Desa	15,000,000,000.00	15,000,000,000.00	0.00	0.00
5.4.02	Belanja Bantuan Keuangan	488,665,660,000.00	488,665,660,000.00	0.00	0.00
5.4.02.05	Belanja Bantuan Keuangan Daerah Provinsi atau Kabupaten/Kota kepada Desa	488,665,660,000.00	488,665,660,000.00	0.00	0.00
5.4.02.05.01	<i>Belanja Bantuan Keuangan Khusus Daerah Kabupaten/Kota ke Provinsi</i>	472,530,660,000.00	472,530,660,000.00	0.00	0.00
5.4.02.05.01.0001	Belanja Bantuan Keuangan Umum Daerah Provinsi atau Kabupaten/Kota kepada Desa	472,530,660,000.00	472,530,660,000.00	0.00	0.00
5.4.02.05.02	<i>Belanja Bantuan Keuangan Umum Daerah Provinsi atau Kabupaten/Kota kepada Desa</i>	16,135,000,000.00	16,135,000,000.00	0.00	0.00
5.4.02.05.02.0001	Belanja Bantuan Keuangan Khusus Daerah Provinsi atau Kabupaten/Kota kepada Desa	16,135,000,000.00	16,135,000,000.00	0.00	0.00
	SURPLUS / (DEFISIT)	(123,150,000,000.00)	(128,950,849,481.00)	(5,800,849,481.00)	4.71
6	PEMBIAYAAN DAERAH	137,150,000,000.00	142,950,849,481.00	5,800,849,481.00	4.23
6.1	PENERIMAAN PEMBIAYAAN	130,150,000,000.00	135,950,849,481.00	5,800,849,481.00	4.46
6.1.01	Sisa Lebih Perhitungan Anggaran Tahun Sebelumnya	130,150,000,000.00	135,950,849,481.00	5,800,849,481.00	4.46
6.1.01.02	Pelampauan Penerimaan Pendapatan Transfer	0.00	5,800,849,481.00	5,800,849,481.00	0.00
6.1.01.02.01	<i>Pelampauan Penerimaan Pendapatan Transfer-Transfer Pemerintah Pusat</i>	0.00	5,800,849,481.00	5,800,849,481.00	0.00

KODE REKENING	URAIAN	JUMLAH (Rp)		BERTAMBAH/BERKURANG	
		SEBELUM PERGESERAN	SETELAH PERGESERAN	(Rp)	%
1	2	3	4	5 = 4-3	6
6.1.01.02.01.0078	Pelampauan Penerimaan Pendapatan Transfer-Transfer Pemerintah Pusat-Dana Perimbangan-Dana Transfer Khusus-Dana Alokasi Khusus Non Fisik-Bantuan Operasional Kesehatan dan Keluarga Berencana (BOKKB)-Bantuan Operasional Kesehatan (BOK)	0.00	5,800,849,481.00	5,800,849,481.00	0.00
6.1.01.07	Sisa Dana Akibat Tidak Tercapainya Capaian Target Kinerja dan Sisa Dana Pengeluaran Pembiayaan	103,000,000,000.00	103,000,000,000.00	0.00	0.00
6.1.01.07.01	<i>Sisa Dana Akibat Tidak Tercapainya Capaian Target Kinerja</i>	103,000,000,000.00	103,000,000,000.00	0.00	0.00
6.1.01.07.01.0001	Sisa Dana Akibat Tidak Tercapainya Capaian Target Kinerja	103,000,000,000.00	103,000,000,000.00	0.00	0.00
6.1.01.08	Sisa Belanja Lainnya	27,150,000,000.00	27,150,000,000.00	0.00	0.00
6.1.01.08.01	<i>Sisa Lebih Perhitungan Anggaran BLUD</i>	27,150,000,000.00	27,150,000,000.00	0.00	0.00
6.1.01.08.01.0001	Sisa Lebih Perhitungan Anggaran BLUD	27,150,000,000.00	27,150,000,000.00	0.00	0.00
6.2	PENGELUARAN PEMBIAYAAN	7,000,000,000.00	7,000,000,000.00	0.00	0.00
6.2.02	Penyertaan Modal Daerah	4,500,000,000.00	4,500,000,000.00	0.00	0.00
6.2.02.02	Penyertaan Modal Daerah pada Badan Usaha Milik Daerah (BUMD)	4,500,000,000.00	4,500,000,000.00	0.00	0.00
6.2.02.02.01	<i>Penyertaan Modal Daerah pada BUMD</i>	4,500,000,000.00	4,500,000,000.00	0.00	0.00
6.2.02.02.01.0001	Penyertaan Modal Daerah pada BUMD	4,500,000,000.00	4,500,000,000.00	0.00	0.00
6.2.04	Pemberian Pinjaman Daerah	2,500,000,000.00	2,500,000,000.00	0.00	0.00
6.2.04.03	Pemberian Pinjaman Daerah kepada BUMD	2,500,000,000.00	2,500,000,000.00	0.00	0.00
6.2.04.03.01	<i>Pemberian Pinjaman Daerah kepada BUMD</i>	2,500,000,000.00	2,500,000,000.00	0.00	0.00
6.2.04.03.01.0001	Pemberian Pinjaman Daerah kepada BUMD	2,500,000,000.00	2,500,000,000.00	0.00	0.00
	PEMBIAYAAN NETTO	123,150,000,000.00	128,950,849,481.00	5,800,849,481.00	4.71
	SISA LEBIH PEMBIAYAAN ANGGARAN TAHUN BERKENAAN	0.00	0.00	0.00	0.00

Slawi, 17 February 2021

BUPATI TEGAL



UMI AZIZAH



PEMERINTAH KABUPATEN TEGAL
PENJABARAN PERGESERAN APBD MENURUT URUSAN PEMERINTAHAN DAERAH, ORGANISASI, PROGRAM, KEGIATAN, SUB KEGIATAN, KELOMPOK, JENIS, OBJEK, RINCIAN OBJEK PENDAPATAN, BELANJA, DAN PEMBIAYAAN

TAHUN ANGGARAN 2021

Organisasi : 5-02.0-00.0-00.04 Badan Pengelolaan Keuangan dan Aset Daerah
Sub Unit Organisasi : 5-02.0-00.0-00.04.002 Badan Pengelolaan Keuangan dan Aset Daerah (PPKD)

KODE REKENING	URAIAN	JUMLAH (Rp)		BERTAMBAH / (BERKURANG)		PENJELASAN
		SEBELUM PERGESERAN	SETELAH PERGESERAN	(Rp)	%	
1	2	3	4	5 = 4-3	6	7
0.00 5-02.0-00.0-00.04 00.0.00.00 4	PENDAPATAN DAERAH	2,370,092,803,000.00	2,370,092,803,000.00	0.00	0.00	
0.00 5-02.0-00.0-00.04 00.0	NON PROGRAM	2,370,092,803,000.00	2,370,092,803,000.00	0.00	0.00	
0.00 5-02.0-00.0-00.04 00.0.00	Non Kegiatan	2,370,092,803,000.00	2,370,092,803,000.00	0.00	0.00	
0.00 5-02.0-00.0-00.04 00.0.00.00 . 4	Non Sub Kegiatan	2,370,092,803,000.00	2,370,092,803,000.00	0.00	0.00	
0.00 5-02.0-00.0-00.04 00.0.00.00 . 4.1	PENDAPATAN ASLI DAERAH (PAD)	32,459,000,000.00	32,459,000,000.00	0.00	0.00	
0.00 5-02.0-00.0-00.04 00.0.00.00 . 4.1.02	Retribusi Daerah	489,000,000.00	489,000,000.00	0.00	0.00	
0.00 5-02.0-00.0-00.04 00.0.00.00 . 4.1.02.02	Retribusi Jasa Usaha	489,000,000.00	489,000,000.00	0.00	0.00	
0.00 5-02.0-00.0-00.04 00.0.00.00 . 4.1.02.02.01	Retribusi Pemakaian Kekayaan Daerah	489,000,000.00	489,000,000.00	0.00	0.00	
0.00 5-02.0-00.0-00.04 00.0.00.00 . 4.1.02.02.01.0002	Retribusi Penyewaan Tanah	489,000,000.00	489,000,000.00	0.00	0.00	
0.00 5-02.0-00.0-00.04 00.0.00.00 . 4.1.03	Hasil Pengelolaan Kekayaan Daerah yang Dipisahkan	13,470,000,000.00	13,470,000,000.00	0.00	0.00	
0.00 5-02.0-00.0-00.04 00.0.00.00 . 4.1.03.02	Bagian Laba yang Dibagikan kepada Pemerintah Daerah (Dividen) atas Penyertaan Modal pada BUMD	13,470,000,000.00	13,470,000,000.00	0.00	0.00	
0.00 5-02.0-00.0-00.04 00.0.00.00 . 4.1.03.02.01	Bagian Laba yang Dibagikan kepada Pemerintah Daerah (Dividen) atas Penyertaan Modal pada BUMD (Lembaga Keuangan)	11,170,000,000.00	11,170,000,000.00	0.00	0.00	
0.00 5-02.0-00.0-00.04 00.0.00.00 . 4.1.03.02.01.0001	Bagian Laba yang Dibagikan kepada Pemerintah Daerah (Dividen) atas Penyertaan Modal pada BUMD (Lembaga Keuangan) ...	11,170,000,000.00	11,170,000,000.00	0.00	0.00	
0.00 5-02.0-00.0-00.04 00.0.00.00 . 4.1.03.02.03	Bagian Laba yang Dibagikan kepada Pemerintah Daerah (Dividen) atas Penyertaan Modal pada BUMD (Bidang Air Minum)	2,300,000,000.00	2,300,000,000.00	0.00	0.00	
0.00 5-02.0-00.0-00.04 00.0.00.00 . 4.1.03.02.03.0001	Bagian Laba yang Dibagikan kepada Pemerintah Daerah (Dividen) atas Penyertaan Modal pada Perusahaan Milik Daerah/BUMD (Bidang Air Minum) ...	2,300,000,000.00	2,300,000,000.00	0.00	0.00	
0.00 5-02.0-00.0-00.04 00.0.00.00 . 4.1.04	Lain-lain PAD yang Sah	18,500,000,000.00	18,500,000,000.00	0.00	0.00	



PEMERINTAH KABUPATEN TEGAL
PENJABARAN PERGESERAN APBD MENURUT URUSAN PEMERINTAHAN DAERAH, ORGANISASI, PROGRAM, KEGIATAN, SUB KEGIATAN, KELOMPOK, JENIS, OBJEK, RINCIAN OBJEK PENDAPATAN, BELANJA, DAN PEMBIAYAAN

TAHUN ANGGARAN 2021

Organisasi : 5-02.0-00.0-00.04 Badan Pengelolaan Keuangan dan Aset Daerah
Sub Unit Organisasi : 5-02.0-00.0-00.04.002 Badan Pengelolaan Keuangan dan Aset Daerah (PPKD)

KODE REKENING	URAIAN	JUMLAH (Rp)		BERTAMBAH / (BERKURANG)		PENJELASAN
		SEBELUM PERGESERAN	SETELAH PERGESERAN	(Rp)	%	
1	2	3	4	5 = 4-3	6	7
0.00 5-02.0-00.0-00.04 00.0.00.00 . 4.1.04.05	Jasa Giro	5,000,000,000.00	5,000,000,000.00	0.00	0.00	
0.00 5-02.0-00.0-00.04 00.0.00.00 . 4.1.04.05.01	Hasil Kerja Sama Daerah	5,000,000,000.00	5,000,000,000.00	0.00	0.00	
0.00 5-02.0-00.0-00.04 00.0.00.00 . 4.1.04.05.01.0001	Jasa Giro pada Kas Daerah	5,000,000,000.00	5,000,000,000.00	0.00	0.00	
0.00 5-02.0-00.0-00.04 00.0.00.00 . 4.1.04.07	Pendapatan Bunga	13,500,000,000.00	13,500,000,000.00	0.00	0.00	
0.00 5-02.0-00.0-00.04 00.0.00.00 . 4.1.04.07.01	Pendapatan Bunga atas Penempatan Uang Pemerintah Daerah	13,500,000,000.00	13,500,000,000.00	0.00	0.00	
0.00 5-02.0-00.0-00.04 00.0.00.00 . 4.1.04.07.01.0001	Pendapatan Bunga atas Penempatan Uang Pemerintah Daerah	13,500,000,000.00	13,500,000,000.00	0.00	0.00	
0.00 5-02.0-00.0-00.04 00.0.00.00 . 4.2	PENDAPATAN TRANSFER	2,185,804,003,000.00	2,185,804,003,000.00	0.00	0.00	
0.00 5-02.0-00.0-00.04 00.0.00.00 . 4.2.01	Pendapatan Transfer Pemerintah Pusat	1,984,603,809,000.00	1,984,603,809,000.00	0.00	0.00	
0.00 5-02.0-00.0-00.04 00.0.00.00 . 4.2.01.01	Dana Perimbangan	1,606,407,225,000.00	1,606,407,225,000.00	0.00	0.00	
0.00 5-02.0-00.0-00.04 00.0.00.00 . 4.2.01.01.01	Dana Transfer Umum-Dana Bagi Hasil (DBH)	30,110,971,000.00	30,110,971,000.00	0.00	0.00	
0.00 5-02.0-00.0-00.04 00.0.00.00 . 4.2.01.01.01.0001	DBH Pajak Bumi dan Bangunan	6,963,251,000.00	6,963,251,000.00	0.00	0.00	
0.00 5-02.0-00.0-00.04 00.0.00.00 . 4.2.01.01.01.0002	DBH PPh Pasal 21	13,741,900,000.00	13,741,900,000.00	0.00	0.00	
0.00 5-02.0-00.0-00.04 00.0.00.00 . 4.2.01.01.01.0004	DBH Cukai Hasil Tembakau (CHT)	7,284,405,000.00	7,284,405,000.00	0.00	0.00	
0.00 5-02.0-00.0-00.04 00.0.00.00 . 4.2.01.01.01.0006	DBH Sumber Daya Alam (SDA) Gas Bumi	70,404,000.00	70,404,000.00	0.00	0.00	
0.00 5-02.0-00.0-00.04 00.0.00.00 . 4.2.01.01.01.0007	DBH Sumber Daya Alam (SDA) Pengusahaan Panas Bumi	58,244,000.00	58,244,000.00	0.00	0.00	
0.00 5-02.0-00.0-00.04 00.0.00.00 . 4.2.01.01.01.0009	Dana Bagi Hasil (DBH) Sumber Daya Alam (SDA) Mineral dan Batubara-Royalty	5,261,000.00	5,261,000.00	0.00	0.00	
0.00 5-02.0-00.0-00.04 00.0.00.00 . 4.2.01.01.01.0010	DBH Sumber Daya Alam (SDA) Kehutanan- Provisi Sumber Daya Hutan (PSDH)	859,187,000.00	859,187,000.00	0.00	0.00	
0.00 5-02.0-00.0-00.04 00.0.00.00 . 4.2.01.01.01.0013	DBH Sumber Daya Alam (SDA) Perikanan	1,128,319,000.00	1,128,319,000.00	0.00	0.00	
0.00 5-02.0-00.0-00.04 00.0.00.00 . 4.2.01.01.02	Dana Transfer Umum-Dana Alokasi Umum (DAU)	1,112,675,840,000.00	1,112,675,840,000.00	0.00	0.00	
0.00 5-02.0-00.0-00.04 00.0.00.00 . 4.2.01.01.02.0001	DAU	1,112,675,840,000.00	1,112,675,840,000.00	0.00	0.00	
0.00 5-02.0-00.0-00.04 00.0.00.00 . 4.2.01.01.03	Dana Transfer Khusus-Dana Alokasi Khusus (DAK) Fisik	170,410,515,000.00	170,410,515,000.00	0.00	0.00	
0.00 5-02.0-00.0-00.04 00.0.00.00 . 4.2.01.01.03.0002	DAK Fisik-Bidang Pendidikan-Reguler-SD	50,173,687,000.00	50,173,687,000.00	0.00	0.00	
0.00 5-02.0-00.0-00.04 00.0.00.00 . 4.2.01.01.03.0013	DAK Fisik-Bidang Kesehatan dan KB-Reguler-Pelayanan Kesehatan Dasar	21,046,968,000.00	21,046,968,000.00	0.00	0.00	



PEMERINTAH KABUPATEN TEGAL
PENJABARAN PERGESERAN APBD MENURUT URUSAN PEMERINTAHAN DAERAH, ORGANISASI, PROGRAM, KEGIATAN, SUB KEGIATAN, KELOMPOK, JENIS, OBJEK, RINCIAN OBJEK PENDAPATAN, BELANJA, DAN PEMBIAYAAN

TAHUN ANGGARAN 2021

Organisasi : 5-02.0-00.0-00.04 Badan Pengelolaan Keuangan dan Aset Daerah
Sub Unit Organisasi : 5-02.0-00.0-00.04.002 Badan Pengelolaan Keuangan dan Aset Daerah (PPKD)

KODE REKENING	URAIAN	JUMLAH (Rp)		BERTAMBAH / (BERKURANG)		PENJELASAN
		SEBELUM PERGESERAN	SETELAH PERGESERAN	(Rp)	%	
1	2	3	4	5 = 4-3	6	7
0.00 5-02.0-00.0-00.04 00.0.00.00 . 4.2.01.01.03.0026	DAK Fisik-Bidang Kesehatan dan KB-Penugasan-Penurunan Stunting (KB)	72,105,076,000.00	72,105,076,000.00	0.00	0.00	
0.00 5-02.0-00.0-00.04 00.0.00.00 . 4.2.01.01.03.0027	DAK Fisik-Bidang Perumahan dan Permukiman-Reguler-Penyediaan Rumah Swadaya	2,773,056,000.00	2,773,056,000.00	0.00	0.00	
0.00 5-02.0-00.0-00.04 00.0.00.00 . 4.2.01.01.03.0030	DAK Fisik-Bidang Industri Kecil dan Menengah-Penugasan-Pembangunan Sentra IKM dan Revitalisasi Sentra IKM	3,050,297,000.00	3,050,297,000.00	0.00	0.00	
0.00 5-02.0-00.0-00.04 00.0.00.00 . 4.2.01.01.03.0031	DAK Fisik-Bidang Pertanian-Penugasan-Pembangunan/Renovasi Sarana dan Prasarana Fisik Dasar Pembangunan Pertanian	1,359,953,000.00	1,359,953,000.00	0.00	0.00	
0.00 5-02.0-00.0-00.04 00.0.00.00 . 4.2.01.01.03.0032	DAK Fisik-Bidang Kelautan dan Perikanan-Penugasan	1,059,550,000.00	1,059,550,000.00	0.00	0.00	
0.00 5-02.0-00.0-00.04 00.0.00.00 . 4.2.01.01.03.0034	DAK Fisik-Bidang Jalan-Reguler-Jalan	6,760,647,000.00	6,760,647,000.00	0.00	0.00	
0.00 5-02.0-00.0-00.04 00.0.00.00 . 4.2.01.01.03.0039	DAK Fisik-Bidang Air Minum-Penugasan	5,686,202,000.00	5,686,202,000.00	0.00	0.00	
0.00 5-02.0-00.0-00.04 00.0.00.00 . 4.2.01.01.03.0042	DAK Fisik-Bidang Sanitasi-Penugasan	4,869,599,000.00	4,869,599,000.00	0.00	0.00	
0.00 5-02.0-00.0-00.04 00.0.00.00 . 4.2.01.01.03.0043	DAK Fisik-Bidang Irigasi-Penugasan	1,525,480,000.00	1,525,480,000.00	0.00	0.00	
0.00 5-02.0-00.0-00.04 00.0.00.00 . 4.2.01.01.04	Dana Transfer Khusus-Dana Alokasi Khusus (DAK) Non Fisik	293,209,899,000.00	293,209,899,000.00	0.00	0.00	
0.00 5-02.0-00.0-00.04 00.0.00.00 . 4.2.01.01.04.0004	DAK Non Fisik-TPG PNSD	220,602,142,000.00	220,602,142,000.00	0.00	0.00	
0.00 5-02.0-00.0-00.04 00.0.00.00 . 4.2.01.01.04.0005	DAK Non Fisik-Tamsil Guru PNSD	663,000,000.00	663,000,000.00	0.00	0.00	
0.00 5-02.0-00.0-00.04 00.0.00.00 . 4.2.01.01.04.0006	DAK Non Fisik-TKG PNSD	3,070,008,000.00	3,070,008,000.00	0.00	0.00	
0.00 5-02.0-00.0-00.04 00.0.00.00 . 4.2.01.01.04.0007	DAK Non Fisik-BOP PAUD	22,882,800,000.00	22,882,800,000.00	0.00	0.00	
0.00 5-02.0-00.0-00.04 00.0.00.00 . 4.2.01.01.04.0008	DAK Non Fisik-BOP Pendidikan Kesetaraan	7,060,300,000.00	7,060,300,000.00	0.00	0.00	
0.00 5-02.0-00.0-00.04 00.0.00.00 . 4.2.01.01.04.0011	DAK Non Fisik-BOKKB-BOK	23,402,631,000.00	23,402,631,000.00	0.00	0.00	
0.00 5-02.0-00.0-00.04 00.0.00.00 . 4.2.01.01.04.0012	DAK Non Fisik-BOKKB-Pengawasan Obat dan Makanan	550,883,000.00	550,883,000.00	0.00	0.00	
0.00 5-02.0-00.0-00.04 00.0.00.00 . 4.2.01.01.04.0013	DAK Non Fisik-BOKKB-Akreditasi Puskesmas	1,648,900,000.00	1,648,900,000.00	0.00	0.00	
0.00 5-02.0-00.0-00.04 00.0.00.00 . 4.2.01.01.04.0014	DAK Non Fisik-BOKKB-Jaminan Persalinan	2,885,586,000.00	2,885,586,000.00	0.00	0.00	
0.00 5-02.0-00.0-00.04 00.0.00.00 . 4.2.01.01.04.0015	DAK Non Fisik-BOKKB-BOKB	6,442,406,000.00	6,442,406,000.00	0.00	0.00	
0.00 5-02.0-00.0-00.04 00.0.00.00 . 4.2.01.01.04.0016	DAK Non Fisik-PK2UKM	1,087,266,000.00	1,087,266,000.00	0.00	0.00	
0.00 5-02.0-00.0-00.04 00.0.00.00 . 4.2.01.01.04.0017	DAK Non Fisik-Dana Pelayanan Administrasi Kependudukan	2,913,977,000.00	2,913,977,000.00	0.00	0.00	
0.00 5-02.0-00.0-00.04 00.0.00.00 . 4.2.01.02	Dana Insentif Daerah (DID)	18,742,708,000.00	18,742,708,000.00	0.00	0.00	



PEMERINTAH KABUPATEN TEGAL
PENJABARAN PERGESERAN APBD MENURUT URUSAN PEMERINTAHAN DAERAH, ORGANISASI, PROGRAM, KEGIATAN, SUB KEGIATAN, KELOMPOK, JENIS, OBJEK, RINCIAN OBJEK PENDAPATAN, BELANJA, DAN PEMBIAYAAN

TAHUN ANGGARAN 2021

Organisasi : 5-02.0-00.0-00.04 Badan Pengelolaan Keuangan dan Aset Daerah
Sub Unit Organisasi : 5-02.0-00.0-00.04.002 Badan Pengelolaan Keuangan dan Aset Daerah (PPKD)

KODE REKENING	URAIAN	JUMLAH (Rp)		BERTAMBAH / (BERKURANG)		PENJELASAN
		SEBELUM PERGESERAN	SETELAH PERGESERAN	(Rp)	%	
1	2	3	4	5 = 4-3	6	7
0.00 5-02.0-00.0-00.04 00.0.00.00 . 4.2.01.02.01	DID	18,742,708,000.00	18,742,708,000.00	0.00	0.00	
0.00 5-02.0-00.0-00.04 00.0.00.00 . 4.2.01.02.01.0001	DID	18,742,708,000.00	18,742,708,000.00	0.00	0.00	
0.00 5-02.0-00.0-00.04 00.0.00.00 . 4.2.01.05	Dana Desa	359,453,876,000.00	359,453,876,000.00	0.00	0.00	
0.00 5-02.0-00.0-00.04 00.0.00.00 . 4.2.01.05.01	Dana Desa	359,453,876,000.00	359,453,876,000.00	0.00	0.00	
0.00 5-02.0-00.0-00.04 00.0.00.00 . 4.2.01.05.01.0001	Dana Desa	359,453,876,000.00	359,453,876,000.00	0.00	0.00	
0.00 5-02.0-00.0-00.04 00.0.00.00 . 4.2.02	Pendapatan Transfer Antar Daerah	201,200,194,000.00	201,200,194,000.00	0.00	0.00	
0.00 5-02.0-00.0-00.04 00.0.00.00 . 4.2.02.01	Pendapatan Bagi Hasil	181,202,194,000.00	181,202,194,000.00	0.00	0.00	
0.00 5-02.0-00.0-00.04 00.0.00.00 . 4.2.02.01.01	Pendapatan Bagi Hasil Pajak	181,202,194,000.00	181,202,194,000.00	0.00	0.00	
0.00 5-02.0-00.0-00.04 00.0.00.00 . 4.2.02.01.01.0001	Pendapatan Bagi Hasil Pajak Kendaraan Bermotor	36,529,409,000.00	36,529,409,000.00	0.00	0.00	
0.00 5-02.0-00.0-00.04 00.0.00.00 . 4.2.02.01.01.0002	Pendapatan Bagi Hasil Bea Balik Nama Kendaraan Bermotor	31,685,186,000.00	31,685,186,000.00	0.00	0.00	
0.00 5-02.0-00.0-00.04 00.0.00.00 . 4.2.02.01.01.0003	Pendapatan Bagi Hasil Pajak Bahan Bakar Kendaraan Bermotor	52,715,808,000.00	52,715,808,000.00	0.00	0.00	
0.00 5-02.0-00.0-00.04 00.0.00.00 . 4.2.02.01.01.0004	Pendapatan Bagi Hasil Pajak Air Permukaan	173,922,000.00	173,922,000.00	0.00	0.00	
0.00 5-02.0-00.0-00.04 00.0.00.00 . 4.2.02.01.01.0005	Pendapatan Bagi Hasil Pajak Rokok	60,097,869,000.00	60,097,869,000.00	0.00	0.00	
0.00 5-02.0-00.0-00.04 00.0.00.00 . 4.2.02.02	Bantuan Keuangan	19,998,000,000.00	19,998,000,000.00	0.00	0.00	
0.00 5-02.0-00.0-00.04 00.0.00.00 . 4.2.02.02.02	Bantuan Keuangan Khusus dari Pemerintah Provinsi	19,998,000,000.00	19,998,000,000.00	0.00	0.00	
0.00 5-02.0-00.0-00.04 00.0.00.00 . 4.2.02.02.02.0001	Bantuan Keuangan Khusus dari Pemerintah Daerah Provinsi ...	19,998,000,000.00	19,998,000,000.00	0.00	0.00	
0.00 5-02.0-00.0-00.04 00.0.00.00 . 4.3	LAIN-LAIN PENDAPATAN DAERAH YANG SAH	151,829,800,000.00	151,829,800,000.00	0.00	0.00	
0.00 5-02.0-00.0-00.04 00.0.00.00 . 4.3.01	Pendapatan Hibah	6,500,000,000.00	6,500,000,000.00	0.00	0.00	
0.00 5-02.0-00.0-00.04 00.0.00.00 . 4.3.01.01	Pendapatan Hibah dari Pemerintah Pusat	6,500,000,000.00	6,500,000,000.00	0.00	0.00	
0.00 5-02.0-00.0-00.04 00.0.00.00 . 4.3.01.01.01	Pendapatan Hibah dari Pemerintah Pusat	6,500,000,000.00	6,500,000,000.00	0.00	0.00	
0.00 5-02.0-00.0-00.04 00.0.00.00 . 4.3.01.01.01.0001	Pendapatan Hibah dari Pemerintah Pusat ...	6,500,000,000.00	6,500,000,000.00	0.00	0.00	
0.00 5-02.0-00.0-00.04 00.0.00.00 . 4.3.03	Lain-lain Pendapatan Sesuai dengan Ketentuan Peraturan Perundang-Undangan	145,329,800,000.00	145,329,800,000.00	0.00	0.00	
0.00 5-02.0-00.0-00.04 00.0.00.00 . 4.3.03.01	Lain-lain Pendapatan	145,329,800,000.00	145,329,800,000.00	0.00	0.00	
0.00 5-02.0-00.0-00.04 00.0.00.00 . 4.3.03.01.01	Pendapatan Hibah Dana BOS	145,329,800,000.00	145,329,800,000.00	0.00	0.00	



PEMERINTAH KABUPATEN TEGAL
PENJABARAN PERGESERAN APBD MENURUT URUSAN PEMERINTAHAN DAERAH, ORGANISASI, PROGRAM, KEGIATAN, SUB KEGIATAN, KELOMPOK, JENIS, OBJEK, RINCIAN OBJEK PENDAPATAN, BELANJA, DAN PEMBIAYAAN

TAHUN ANGGARAN 2021

Organisasi : 5-02.0-00.0-00.04 Badan Pengelolaan Keuangan dan Aset Daerah
Sub Unit Organisasi : 5-02.0-00.0-00.04.002 Badan Pengelolaan Keuangan dan Aset Daerah (PPKD)

KODE REKENING	URAIAN	JUMLAH (Rp)		BERTAMBAH / (BERKURANG)		PENJELASAN
		SEBELUM PERGESERAN	SETELAH PERGESERAN	(Rp)	%	
1	2	3	4	5 = 4-3	6	7
0.00 5-02.0-00.0-00.04 00.0.00.00 . 4.3.03.01.01.0001	Pendapatan Hibah Dana BOS	145,329,800,000.00	145,329,800,000.00	0.00	0.00	
5.02 5-02.0-00.0-00.04 00.0.00.00 5	BELANJA DAERAH	513,665,660,000.00	513,665,660,000.00	0.00	0.00	
5.02 5-02.0-00.0-00.04 02	PROGRAM PENGELOLAAN KEUANGAN DAERAH	513,665,660,000.00	513,665,660,000.00	0.00	0.00	
5.02 5-02.0-00.0-00.04 02.2.04	<i>Penunjang Urusan Kewenangan Pengelolaan Keuangan Daerah</i>	<i>513,665,660,000.00</i>	<i>513,665,660,000.00</i>	<i>0.00</i>	<i>0.00</i>	
5.02 5-02.0-00.0-00.04 02.2.04.08 . 5	Analisis Perencanaan dan Penyaluran Bantuan Keuangan	503,665,660,000.00	503,665,660,000.00	0.00	0.00	
5.02 5-02.0-00.0-00.04 02.2.04.08 . 5.4	BELANJA TRANSFER	503,665,660,000.00	503,665,660,000.00	0.00	0.00	
5.02 5-02.0-00.0-00.04 02.2.04.08 . 5.4.01	Belanja Bagi Hasil	15,000,000,000.00	15,000,000,000.00	0.00	0.00	
5.02 5-02.0-00.0-00.04 02.2.04.08 . 5.4.01.01	Belanja Bagi Hasil Pajak Daerah Kepada Pemerintahan Kabupaten/Kota dan Desa	15,000,000,000.00	15,000,000,000.00	0.00	0.00	
5.02 5-02.0-00.0-00.04 02.2.04.08 . 5.4.01.01.03	Belanja Bagi Hasil Pajak Daerah Kepada	15,000,000,000.00	15,000,000,000.00	0.00	0.00	
5.02 5-02.0-00.0-00.04 02.2.04.08 . 5.4.01.01.03.0001	Belanja Bagi Hasil Pajak Daerah Kepada Pemerintahan Desa	15,000,000,000.00	15,000,000,000.00	0.00	0.00	
5.02 5-02.0-00.0-00.04 02.2.04.08 . 5.4.02	Belanja Bantuan Keuangan	488,665,660,000.00	488,665,660,000.00	0.00	0.00	
5.02 5-02.0-00.0-00.04 02.2.04.08 . 5.4.02.05	Belanja Bantuan Keuangan Daerah Provinsi atau Kabupaten/Kota kepada Desa	488,665,660,000.00	488,665,660,000.00	0.00	0.00	
5.02 5-02.0-00.0-00.04 02.2.04.08 . 5.4.02.05.01	Belanja Bantuan Keuangan Khusus Daerah Kabupaten/Kota ke Provinsi	472,530,660,000.00	472,530,660,000.00	0.00	0.00	
5.02 5-02.0-00.0-00.04 02.2.04.08 . 5.4.02.05.01.0001	Belanja Bantuan Keuangan Umum Daerah Provinsi atau Kabupaten/Kota kepada Desa	472,530,660,000.00	472,530,660,000.00	0.00	0.00	
5.02 5-02.0-00.0-00.04 02.2.04.08 . 5.4.02.05.02	Belanja Bantuan Keuangan Umum Daerah Provinsi atau Kabupaten/Kota kepada Desa	16,135,000,000.00	16,135,000,000.00	0.00	0.00	
5.02 5-02.0-00.0-00.04 02.2.04.08 . 5.4.02.05.02.0001	Belanja Bantuan Keuangan Khusus Daerah Provinsi atau Kabupaten/Kota kepada Desa	16,135,000,000.00	16,135,000,000.00	0.00	0.00	
5.02 5-02.0-00.0-00.04 02.2.04.09 . 5	Pengelolaan Dana Darurat dan Mendesak	10,000,000,000.00	10,000,000,000.00	0.00	0.00	
5.02 5-02.0-00.0-00.04 02.2.04.09 . 5.3	BELANJA TIDAK TERDUGA	10,000,000,000.00	10,000,000,000.00	0.00	0.00	
5.02 5-02.0-00.0-00.04 02.2.04.09 . 5.3.01	Belanja Tidak Terduga	10,000,000,000.00	10,000,000,000.00	0.00	0.00	
5.02 5-02.0-00.0-00.04 02.2.04.09 . 5.3.01.01	Belanja Tidak Terduga	10,000,000,000.00	10,000,000,000.00	0.00	0.00	



PEMERINTAH KABUPATEN TEGAL
PENJABARAN PERGESERAN APBD MENURUT URUSAN PEMERINTAHAN DAERAH, ORGANISASI, PROGRAM, KEGIATAN, SUB KEGIATAN, KELOMPOK, JENIS, OBJEK, RINCIAN OBJEK PENDAPATAN, BELANJA, DAN PEMBIAYAAN

TAHUN ANGGARAN 2021

Organisasi : 5-02.0-00.0-00.04 Badan Pengelolaan Keuangan dan Aset Daerah
Sub Unit Organisasi : 5-02.0-00.0-00.04.002 Badan Pengelolaan Keuangan dan Aset Daerah (PPKD)

KODE REKENING	URAIAN	JUMLAH (Rp)		BERTAMBAH / (BERKURANG)		PENJELASAN
		SEBELUM PERGESERAN	SETELAH PERGESERAN	(Rp)	%	
1	2	3	4	5 = 4-3	6	7
5.02 5-02.0-00.0-00.04 02.2.04.09 . 5.3.01.01.01	Belanja Tidak Terduga	10,000,000,000.00	10,000,000,000.00	0.00	0.00	
5.02 5-02.0-00.0-00.04 02.2.04.09 . 5.3.01.01.01.0001	Belanja Tidak Terduga	10,000,000,000.00	10,000,000,000.00	0.00	0.00	
0.00 5-02.0-00.0-00.04 00.0.00.00 6	PEMBIAYAAN DAERAH	137,150,000,000.00	142,950,849,481.00	5,800,849,481.00	4.23	
0.00 5-02.0-00.0-00.04 00.0	NON PROGRAM	137,150,000,000.00	142,950,849,481.00	5,800,849,481.00	4.23	
0.00 5-02.0-00.0-00.04 00.0.00	Non Kegiatan	137,150,000,000.00	142,950,849,481.00	5,800,849,481.00	4.23	
0.00 5-02.0-00.0-00.04 00.0.00.00 . 6	Non Sub Kegiatan	137,150,000,000.00	142,950,849,481.00	5,800,849,481.00	4.46	
0.00 5-02.0-00.0-00.04 00.0.00.00 . 6.1	PENERIMAAN PEMBIAYAAN	130,150,000,000.00	135,950,849,481.00	5,800,849,481.00	4.46	
0.00 5-02.0-00.0-00.04 00.0.00.00 . 6.1.01	Sisa Lebih Perhitungan Anggaran Tahun Sebelumnya	130,150,000,000.00	135,950,849,481.00	5,800,849,481.00	0.00	
0.00 5-02.0-00.0-00.04 00.0.00.00 . 6.1.01.02	Pelampauan Penerimaan Pendapatan Transfer	0.00	5,800,849,481.00	5,800,849,481.00	0.00	
0.00 5-02.0-00.0-00.04 00.0.00.00 . 6.1.01.02.01	Pelampauan Penerimaan Pendapatan Transfer-Transfer Pemerintah Pusat	0.00	5,800,849,481.00	5,800,849,481.00	0.00	
0.00 5-02.0-00.0-00.04 00.0.00.00 . 6.1.01.02.01.0078	Pelampauan Penerimaan Pendapatan Transfer-Transfer Pemerintah Pusat-Dana Perimbangan-Dana Transfer Khusus-Dana Alokasi Khusus Non Fisik-Bantuan Operasional Kesehatan dan Keluarga Berencana (BOKKB)-Bantuan Operasional Kesehatan (BOK)	0.00	5,800,849,481.00	5,800,849,481.00	0.00	
0.00 5-02.0-00.0-00.04 00.0.00.00 . 6.1.01.07	Sisa Dana Akibat Tidak Tercapainya Capaian Target Kinerja dan Sisa Dana Pengeluaran Pembiayaan	103,000,000,000.00	103,000,000,000.00	0.00	0.00	
0.00 5-02.0-00.0-00.04 00.0.00.00 . 6.1.01.07.01	Sisa Dana Akibat Tidak Tercapainya Capaian Target Kinerja	103,000,000,000.00	103,000,000,000.00	0.00	0.00	
0.00 5-02.0-00.0-00.04 00.0.00.00 . 6.1.01.07.01.0001	Sisa Dana Akibat Tidak Tercapainya Capaian Target Kinerja	103,000,000,000.00	103,000,000,000.00	0.00	0.00	
0.00 5-02.0-00.0-00.04 00.0.00.00 . 6.1.01.08	Sisa Belanja Lainnya	27,150,000,000.00	27,150,000,000.00	0.00	0.00	
0.00 5-02.0-00.0-00.04 00.0.00.00 . 6.1.01.08.01	Sisa Lebih Perhitungan Anggaran BLUD	27,150,000,000.00	27,150,000,000.00	0.00	0.00	
0.00 5-02.0-00.0-00.04 00.0.00.00 . 6.1.01.08.01.0001	Sisa Lebih Perhitungan Anggaran BLUD	27,150,000,000.00	27,150,000,000.00	0.00	0.00	
0.00 5-02.0-00.0-00.04 00.0.00.00 . 6.2	PENGELUARAN PEMBIAYAAN	7,000,000,000.00	7,000,000,000.00	0.00	0.00	
0.00 5-02.0-00.0-00.04 00.0.00.00 . 6.2.02	Penyertaan Modal Daerah	4,500,000,000.00	4,500,000,000.00	0.00	0.00	
0.00 5-02.0-00.0-00.04 00.0.00.00 . 6.2.02.02	Penyertaan Modal Daerah pada Badan Usaha Milik Daerah (BUMD)	4,500,000,000.00	4,500,000,000.00	0.00	0.00	




PENJABARAN PERGESERAN APBD MENURUT URUSAN PEMERINTAHAN DAERAH, ORGANISASI, PROGRAM, KEGIATAN, SUB KEGIATAN, KELOMPOK, JENIS, OBJEK, RINCIAN OBJEK PENDAPATAN, BELANJA, DAN PEMBIAYAAN

TAHUN ANGGARAN 2021

Organisasi : 5-02.0-00.0-00.04 Badan Pengelolaan Keuangan dan Aset Daerah
Sub Unit Organisasi : 5-02.0-00.0-00.04.002 Badan Pengelolaan Keuangan dan Aset Daerah (PPKD)

KODE REKENING	URAIAN	JUMLAH (Rp)		BERTAMBAH / (BERKURANG)		PENJELASAN
		SEBELUM PERGESERAN	SETELAH PERGESERAN	(Rp)	%	
1	2	3	4	5 = 4-3	6	7
0.00 5-02.0-00.0-00.04 00.0.00.00 . 6.2.02.02.01	Penyertaan Modal Daerah pada BUMD	4,500,000,000.00	4,500,000,000.00	0.00	0.00	
0.00 5-02.0-00.0-00.04 00.0.00.00 . 6.2.02.02.01.0001	Penyertaan Modal Daerah pada BUMD	4,500,000,000.00	4,500,000,000.00	0.00	0.00	
0.00 5-02.0-00.0-00.04 00.0.00.00 . 6.2.04	Pemberian Pinjaman Daerah	2,500,000,000.00	2,500,000,000.00	0.00	0.00	
0.00 5-02.0-00.0-00.04 00.0.00.00 . 6.2.04.03	Pemberian Pinjaman Daerah kepada BUMD	2,500,000,000.00	2,500,000,000.00	0.00	0.00	
0.00 5-02.0-00.0-00.04 00.0.00.00 . 6.2.04.03.01	Pemberian Pinjaman Daerah kepada BUMD	2,500,000,000.00	2,500,000,000.00	0.00	0.00	
0.00 5-02.0-00.0-00.04 00.0.00.00 . 6.2.04.03.01.0001	Pemberian Pinjaman Daerah kepada BUMD	2,500,000,000.00	2,500,000,000.00	0.00	0.00	

Slawi, 17 February 2021

BUPATI TEGAL

UMI AZIZAH