



**SALINAN**

**BUPATI LAMONGAN**

**PERATURAN BUPATI LAMONGAN  
NOMOR 30 TAHUN 2014**

**TENTANG**

**PERUBAHAN KEDUA ATAS PERATURAN BUPATI LAMONGAN  
NOMOR 48 TAHUN 2013**

**TENTANG**

**KEBUTUHAN DAN PENYALURAN SERTA HARGA ECERAN TERTINGGI (HET)  
PUKUK BERSUBSIDI UNTUK SEKTOR PERTANIAN  
KABUPATEN LAMONGAN TAHUN ANGGARAN 2014**

**DENGAN RAHMAT TUHAN YANG MAHA ESA**

**BUPATI LAMONGAN,**

- Menimbang** : a. bahwa berdasarkan hasil evaluasi serapan pupuk bersubsidi di beberapa Kecamatan, telah terjadi peningkatan realisasi penyaluran pupuk bersubsidi sampai dengan bulan Agustus tahun 2014 dan sebagai persiapan menjelang musim tanam bulan September sampai dengan bulan Desember tahun 2014;
- b. bahwa berdasarkan pertimbangan sebagaimana dimaksud huruf a, untuk melaksanakan ketentuan Pasal 3 ayat (3) Peraturan Gubernur Jawa Timur Nomor 55 Tahun 2014 tentang Perubahan atas Peraturan Gubernur Jawa Timur Nomor 48 Tahun 2013 tentang Kebutuhan dan Penyaluran Serta Harga Eceran Tertinggi Pupuk Bersubsidi untuk Sektor Pertanian Provinsi Jawa Timur Tahun Anggaran 2014, dipandang perlu mengubah Peraturan Bupati Lamongan Nomor 48 Tahun 2013 dengan menetapkan kembali dalam Peraturan Bupati.
- Mengingat** : 1. Undang-Undang Nomor 12 Tahun 1950 tentang Pembentukan Daerah-daerah Kabupaten di lingkungan Provinsi Jawa Timur (diumumkan dalam Berita Negara pada tanggal 8 Agustus 1950);
2. Undang-Undang Nomor 12 Tahun 1992 tentang Sistem Budidaya Tanaman (Lembaran Negara Tahun 1992 Nomor 46, Tambahan Lembaran Negara Nomor 3478);
3. Undang-Undang Nomor 8 Tahun 1999 tentang Perlindungan Konsumen (Lembaran Negara Tahun 1999 Nomor 42, Tambahan Lembaran Negara Republik Indonesia Nomor 3821);
4. Undang-Undang Nomor 18 Tahun 2004 tentang Perkebunan (Lembaran Negara Republik Indonesia Tahun 2004 Nomor 85, Tambahan Lembaran Negara Republik Indonesia Nomor 4411);

5. Undang-Undang Nomor 31 Tahun 2004 tentang Perikanan (Lembaran Negara Republik Indonesia Tahun 2004 Nomor 118, Tambahan Lembaran Negara Republik Indonesia Nomor 4433) sebagaimana telah diubah dengan Undang-Undang Nomor 45 Tahun 2009 tentang Perubahan Atas Undang-Undang Nomor 31 Tahun 2004 tentang Perikanan (Lembaran Negara Republik Indonesia Tahun 2009 Nomor 154, Tambahan Lembaran Negara Republik Indonesia Nomor 5973);
6. Undang-Undang Nomor 32 Tahun 2004 tentang Pemerintahan Daerah (Lembaran Negara Republik Indonesia Tahun 2004 Nomor 125, Tambahan Lembaran Negara Republik Indonesia Nomor 4437) sebagaimana telah diubah, terakhir dengan Undang-Undang Nomor 12 Tahun 2008 Nomor 59, Tambahan Lembaran Negara Republik Indonesia Nomor 4844);
7. Undang-Undang Nomor 18 Tahun 2009 tentang Peternakan dan Kesehatan Hewan (Lembaran Negara Tahun 2009 Nomor 84, Tambahan Lembaran Negara Nomor 5015);
8. Undang-Undang Nomor 13 Tahun 2010 tentang Holtikultura (Lembaran Negara Tahun 2010 Nomor 132, Tambahan Lembaran Negara Nomor 5170);
9. Undang-Undang Nomor 12 Tahun 2011 tentang Pembentukan Peraturan Perundang-Undangan (Lembaran Negara Republik Indonesia Tahun 2012 Nomor 82, Tambahan Lembaran Negara Republik Indonesia Nomor 5234) ;
10. Peraturan Pemerintah Nomor 8 Tahun 2001 tentang Pupuk Budidaya Tanaman (Lembaran Negara Republik Indonesia Tahun 2001 Nomor 14, Tambahan Lembaran Negara Republik Indonesia Nomor 4079);
11. Peraturan Pemerintah Nomor 38 Tahun 2007, tentang Pembagian Urusan Antara Pemerintah, Pemerintahan Daerah Provinsi, dan Pemerintahan Daerah Kabupaten/Kota (Lembaran Negara Republik Indonesia Tahun 2007 Nomor 82, Tambahan Lembaran Negara Republik Indonesia Nomor 4737);
12. Peraturan Presiden Nomor 77 Tahun 2005 tentang Penetapan Pupuk Bersubsidi sebagai Barang dalam Pengawasan, sebagaimana telah diubah dengan Peraturan Presiden Nomor 15 tahun 2011;
13. Peraturan Menteri Pertanian Nomor 40/Permentan/OT.140/4/2007 tentang Rekomendasi Pemupukan N, P dan K pada Padi Sawah Spesifik Lokasi;
14. Peraturan Menteri Perdagangan Nomor 20/M-DAG/PER/5/2009 tentang Ketentuan dan Tata Cara Pengawasan Barang dan/atau Jasa;
15. Peraturan Menteri Pertanian Nomor 43/Permentan/SR.140/8/2011 tentang Syarat dan Tatacara Pendaftaran Pupuk An-Organik (Berita Negara Tahun 2011 Nomor 491);

16. Peraturan Menteri Pertanian Nomor 70/Permentan/SR.140/10/2011 tentang Pupuk Organik, Pupuk Hayati dan Pembenah Tanah (Berita Negara Tahun 2011 Nomor 664);
17. Peraturan Menteri Perdagangan Nomor 15/M-DAG/PER/4/2013 tentang Pengadaan dan Penyaluran Pupuk Bersubsidi Untuk Sektor Pertanian;
18. Peraturan Menteri Pertanian Nomor 122/Permentan/SR.130/11/2013 tentang Kebutuhan dan Harga Eceran Tertinggi (HET) Pupuk Bersubsidi Untuk Sektor Pertanian Tahun Anggaran 2014;
19. Peraturan Menteri Dalam Negeri Nomor 1 Tahun 2014 tentang Pembentukan Produk Hukum Daerah (Berita Negara Republik Indonesia Tahun 2014 Nomor 32);
20. Keputusan Menteri Pertanian Nomor 237/Kpts/OT.210/4/2003 tentang Pedoman Pengawasan, Pengadaan, Peredaran dan Penggunaan Pupuk An-Organik;
21. Keputusan Menteri Pertanian Nomor 239/Kpts/OT.210/4/2003 tentang Pengawasan Formula Pupuk An-Organik;
22. Peraturan Gubernur Jawa Timur Nomor 55 Tahun 2014 tentang Perubahan atas Peraturan Gubernur Jawa Timur Nomor 84 tentang Kebutuhan dan Harga Eceran Tertinggi (HET) Pupuk Bersubsidi Untuk Sektor Pertanian Provinsi Jawa Timur Tahun Anggaran 2014 (Berita Daerah Provinsi Jawa Timur Tahun 2014 Nomor 55 Seri E);
23. Peraturan Daerah Kabupaten Lamongan Nomor 22 Tahun 2007 tentang Urusan Pemerintahan Kabupaten Lamongan (Lembaran Daerah Kabupaten Lamongan Tahun 2007 Nomor 16/E);
24. Peraturan Bupati Lamongan Nomor 48 Tahun 2013 tentang Kebutuhan dan Penyaluran Serta Harga Eceran Tertinggi (HET) Pupuk Bersubsidi untuk Sektor Pertanian Kabupaten Lamongan Tahun Anggaran 2014 (Berita Daerah Kabupaten Lamongan Tahun 2013 Nomor 48).

**MEMUTUSKAN :**

Menetapkan : PERUBAHAN KEDUA ATAS PERATURAN BUPATI NOMOR 48 TAHUN 2013 TENTANG KEBUTUHAN DAN PENYALURAN SERTA HARGA ECERAN TERTINGGI (HET) PUPUK BERSUBSIDI UNTUK SEKTOR PERTANIAN KABUPATEN LAMONGAN TAHUN ANGGARAN 2014.

**Pasal I**

Ketentuan dalam Lampiran I, Lampiran II, Lampiran III, Lampiran IV, Lampiran V dan Lampiran VI Peraturan Bupati Lamongan Nomor 48 Tahun 2013 tentang Kebutuhan dan Penyaluran Serta Harga Eceran tertinggi (HET) Pupuk Bersubsidi untuk sektor Pertanian Kabupaten Lamongan Tahun Anggaran 2014 (Berita Daerah Kabupaten Lamongan Tahun 2013 Nomor 48), diubah sebagaimana tersebut dalam Lampiran.

Pasal II

Peraturan Bupati ini mulai berlaku sejak tanggal diundangkan.  
Agar setiap orang mengetahuinya, memerintahkan pengundangan Peraturan  
Bupati ini dengan penempatannya dalam Berita Daerah Kabupaten Lamongan.

Ditetapkan di Lamongan  
Pada tanggal 29 September 2014

BUPATI LAMONGAN,  
ttd  
**FADELI**

Diundangkan di Lamongan  
pada tanggal 29 September 2014

SEKRETARIS DAERAH KABUPATEN  
LAMONGAN  
ttd,

**YUHROHNUR EFENDI**

BERITA DAERAH KABUPATEN LAMONGAN TAHUN 2014 NOMOR 30



Salinan sesuai dengan aslinya  
Kepala Bagian Hukum,

M. MUHADJIR

Lampiran I Peraturan Bupati Lamongan  
Nomor : 30 Tahun 2014  
Tanggal : 25 September 2014

**KEBUTUHAN DAN PENYALURAN SERTA HARGA ECERAN TERTINGGI  
PUPUK BERSUBSIDI UNTUK SEKTOR PERTANIAN**

Satuan : Ton

NO.	SUB SEKTOR	UREA	SP-36	ZA	NPK	ORGANIK
1	2	3	4	5	6	7
I.	TANAMAN PANGAN DAN HORTIKULTURA	43,171	10,680	11,806	36,604	16,991
II.	PERKEBUNAN	752	757	4,066	2,648	1,217
III.	PETERNAKAN	200	-	103	-	96
IV.	PERIKANAN BUDIDAYA	15,166	3,918	-	-	1,228
	<b>JUMLAH</b>	<b>59,289</b>	<b>15,355</b>	<b>15,975</b>	<b>39,252</b>	<b>19,532</b>

BUPATI LAMONGAN,  
ttd  
**FADELI**

Salinan sesuai dengan aslinya  
Kepala Bagian Hukum,  
SEKRETARIAT DAERAH  
LAMONGAN  
M. MUHADJIR

Lampiran II Peraturan Bupati Lamongan  
 Nomor : 30 Tahun 2014  
 Tanggal : 25 September 2014

**ALOKASI PUPUK BERSUBSIDI SEKTOR PERTANIAN**

Satuan : Ton

No.	Kecamatan	Kebutuhan Pupuk				
		UREA	SP-36	ZA	NPK	ORGANIK
1	2	3	4	5	6	7
1.	Sukorame	1,010	319	526	1,025	380
2.	Bluluk	889	281	547	1,063	436
3.	Ngimbang	1,413	443	1,197	1,850	661
4.	Sambeng	2,277	748	1,485	2,754	1,045
5.	Mantup	2,163	729	1,416	2,490	1,215
6.	Kembangbahu	2,104	652	1,196	2,252	1,029
7.	Sugio	3,018	820	1,143	2,862	1,410
8.	Kedungpring	2,898	846	1,249	2,803	1,388
9.	Modo	1,335	323	807	1,569	765
10.	Babat	1,703	319	361	1,404	618
11.	Pucuk	1,695	446	441	1,334	807
12.	Sukodadi	1,890	531	529	1,355	657
13.	Lamongan	2,037	508	324	1,142	604
14.	Tikung	2,567	617	917	2,060	900
15.	Sarirejo	1,997	556	435	1,411	818
16.	Deket	2,959	687	107	584	581
17.	Glagah	3,760	910	90	452	642
18.	Karangbinangun	3,685	838	261	862	577
19.	Turi	3,965	970	259	1,098	689
20.	Kalitengah	2,758	620	80	536	329
21.	Karanggeneng	2,772	678	271	905	476
22.	Sekaran	1,514	407	316	1,263	627
23.	Maduran	1,446	356	313	1,111	574
24.	Laren	2,582	457	274	1,097	540
25.	Solokuro	2,134	568	587	1,710	763
26.	Paciran	1,415	397	444	1,065	502
27.	Brondong	1,303	328	401	1,196	502
	Jumlah	<b>59,289</b>	<b>15,355</b>	<b>15,975</b>	<b>39,252</b>	<b>19,532</b>

BUPATI LAMONGAN,  
 ttd  
**FADELI**



Salinan ini sesuai dengan aslinya  
 Kepala Bagian Hukum,

M. MUHADJIR

PENJABARAN ALOKASI PUPUK BERSUBSIDI SEKTOR PERTANIAN

**1. UREA**

No	Kecamatan	BULAN												Jumlah
		Jan	Peb	Mar	Apr	Mei	Jun	Jul	Agust	Sept	Okt	Nop	Des	
1	Sukorame	29	36	78	52	32	26	32	28	-	56	295	347	1,010
2	Bluluk	16	47	98	47	25	57	43	32	-	2	476	45	889
3	Ngimbang	49	105	143	108	105	36	42	8	-	3	484	332	1,413
4	Sambeng	97	63	168	166	105	44	55	16	-	206	569	787	2,277
5	Mantup	65	29	99	150	36	52	156	8	-	3	1,495	69	2,163
6	Kembangbahu	61	16	87	143	53	221	124	61	-	3	156	1,180	2,104
7	Sugio	94	15	102	226	255	98	408	-	1	115	1,063	642	3,018
8	Kedungpring	53	28	124	210	267	60	321	41	-	287	704	801	2,898
9	Modo	62	98	152	99	318	62	64	31	-	2	446	2	1,335
10	Babat	133	94	110	188	239	162	161	104	32	57	122	303	1,703
11	Pucuk	131	52	65	130	19	67	69	177	13	223	461	288	1,695
12	Sukodadi	98	41	49	206	24	125	267	58	4	6	620	392	1,890
13	Lamongan	117	86	152	166	142	111	169	71	116	42	473	392	2,037
14	Tikung	91	62	291	321	167	328	19	2	4	6	1,268	10	2,567
15	Sarirejo	57	23	65	140	128	159	123	4	8	750	523	18	1,997
16	Deket	331	355	385	354	324	272	103	107	114	128	243	243	2,959
17	Glagah	424	502	461	499	411	260	142	76	152	152	325	356	3,760
18	Karangbinangun	326	410	424	562	374	313	64	64	138	138	384	488	3,685
19	Turi	399	393	496	564	276	374	127	92	250	138	290	564	3,965
20	Kalitengah	316	288	349	367	194	183	152	128	122	178	243	238	2,758
21	Karanggeneng	323	261	313	392	194	170	83	149	101	93	206	487	2,772
22	Sekaran	116	41	17	117	146	10	118	66	6	336	528	13	1,514
23	Maduran	71	59	61	117	135	148	98	60	49	174	464	11	1,446
24	Laren	186	177	297	285	91	135	112	364	210	123	319	284	2,582
25	Solokuro	96	84	147	187	51	30	48	2	-	397	1,055	37	2,134
26	Paciran	77	57	53	71	4	38	1	1	4	6	140	963	1,415
27	Brondong	133	73	66	80	77	12	2	2	3	5	720	132	1,303
	<b>Jumlah</b>	<b>3,951</b>	<b>3,494</b>	<b>4,850</b>	<b>5,945</b>	<b>4,192</b>	<b>3,553</b>	<b>3,100</b>	<b>1,752</b>	<b>1,328</b>	<b>3,628</b>	<b>14,071</b>	<b>9,426</b>	<b>59,289</b>

## 2. SP-36

No	Kecamatan	BULAN												Jumlah
		Jan	Peb	Mar	Apr	Mei	Jun	Jul	Agust	Sept	Okt	Nop	Des	
1	Sukorame	5	8	15	20	12	4	5	4	-	23	103	121	319
2	Bluluk	2	7	14	30	20	12	3	4	-	8	167	15	281
3	Ngimbang	3	15	23	40	40	19	2	0	-	14	169	116	443
4	Sambeng	5	11	55	39	26	36	5	1	-	95	199	276	748
5	Mantup	2	10	44	15	8	48	22	1	-	32	524	24	729
6	Kembangbahu	5	5	34	20	7	56	17	8	-	32	54	414	652
7	Sugio	10	1	16	36	48	15	57	-	-	40	372	225	820
8	Kedungpring	11	5	18	61	57	13	45	6	-	105	246	280	846
9	Modo	4	8	26	33	66	13	9	4	-	4	156	-	323
10	Babat	34	25	22	26	41	30	18	10	0	11	19	84	319
11	Pucuk	25	14	14	25	7	13	9	24	-	73	151	91	446
12	Sukodadi	27	11	7	68	6	19	37	8	-	-	214	134	531
13	Lamongan	40	29	35	38	36	30	21	8	27	-	136	107	508
14	Tikung	14	6	31	40	31	47	2	-	-	4	442	-	617
15	Sarirejo	13	10	10	21	22	26	17	-	-	260	178	-	556
16	Deket	109	106	122	124	112	93	7	7	-	5	-	-	687
17	Glagah	150	156	160	169	155	100	9	-	-	-	-	11	910
18	Karangbinangun	119	118	124	138	136	103	-	-	-	-	32	68	838
19	Turi	160	139	142	149	125	102	12	4	40	-	-	96	970
20	Kalitengah	117	98	100	99	84	79	14	2	4	23	2	-	620
21	Karanggeneng	104	88	87	99	77	85	5	14	5	1	7	106	678
22	Sekaran	19	12	6	21	24	4	16	9	0	115	181	-	407
23	Maduran	11	12	10	23	22	22	13	8	16	59	159	0	356
24	Laren	36	45	53	58	31	35	34	21	6	-	75	63	457
25	Solokuro	4	4	6	8	7	8	7	0	-	142	370	12	568
26	Paciran	4	4	3	2	2	2	-	-	-	-	45	335	397
27	Brondong	3	7	5	5	13	3	-	-	1	-	249	43	328
	<b>Jumlah</b>	<b>1,034</b>	<b>954</b>	<b>1,185</b>	<b>1,405</b>	<b>1,216</b>	<b>1,018</b>	<b>385</b>	<b>143</b>	<b>99</b>	<b>1,047</b>	<b>4,249</b>	<b>2,620</b>	<b>15,355</b>



## 3. ZA

No	Kecamatan	BULAN												Jumlah
		Jan	Peb	Mar	Apr	Mei	Jun	Jul	Agust	Sept	Okt	Nop	Des	
1	Sukorame	70	18	49	60	61	57	5	4	8	18	85	93	526
2	Bluluk	27	16	65	67	61	78	19	16	25	18	137	18	547
3	Ngimbang	93	62	121	159	183	173	23	20	65	47	156	97	1,197
4	Sambeng	148	51	211	177	110	94	44	38	90	109	197	215	1,485
5	Mantup	109	47	211	176	40	42	73	39	125	70	441	43	1,416
6	Kembangbahu	117	28	141	143	18	62	61	45	110	60	94	317	1,196
7	Sugio	96	17	57	152	134	96	97	1	6	41	279	166	1,143
8	Kedungpring	87	10	64	197	166	117	88	17	15	89	191	210	1,249
9	Modo	39	18	92	143	187	130	22	14	15	16	124	6	807
10	Babat	39	15	23	50	48	28	31	17	6	16	24	63	361
11	Pucuk	65	17	6	52	2	13	15	41	-	53	110	67	441
12	Sukodadi	104	11	11	90	4	28	13	13	-	2	156	98	529
13	Lamongan	29	8	30	10	7	9	18	13	20	2	100	79	324
14	Tikung	121	31	94	173	38	71	8	4	18	17	336	6	917
15	Sarirejo	29	0	8	29	22	11	18	-	-	189	129	0	435
16	Deket	8	0	4	2	44	20	12	13	-	4	0	0	107
17	Glagah	0	0	-	6	59	-	15	-	-	-	0	9	90
18	Karangbinangun	33	0	34	53	45	22	-	-	-	-	23	50	261
19	Turi	49	2	8	21	20	30	23	6	29	0	0	70	259
20	Kalitengah	6	-	-	7	4	1	24	18	3	16	1	0	80
21	Karanggeneng	37	14	15	48	9	27	9	24	3	1	6	78	271
22	Sekaran	26	7	-	22	17	-	12	15	-	84	132	1	316
23	Maduran	14	10	8	39	23	21	18	10	11	43	116	1	313
24	Laren	17	8	13	44	8	19	31	25	5	2	55	47	274
25	Solokuro	23	18	39	50	12	7	13	3	12	114	280	15	587
26	Paciran	57	47	25	14	-	0	-	-	6	8	40	246	444
27	Brondong	58	28	43	29	17	12	-	-	-	-	182	32	401
	<b>Jumlah</b>	<b>1,502</b>	<b>482</b>	<b>1,372</b>	<b>2,013</b>	<b>1,338</b>	<b>1,166</b>	<b>692</b>	<b>395</b>	<b>573</b>	<b>1,020</b>	<b>3,395</b>	<b>2,027</b>	<b>15,975</b>


#### 4. NPK

No	Kecamatan	BULAN												Jumlah
		Jan	Peb	Mar	Apr	Mei	Jun	Jul	Agust	Sept	Okt	Nop	Des	
1	Sukorame	-	39	125	77	71	75	27	51	8	207	340	6	1,025
2	Bluluk	22	66	160	95	24	86	80	84	10	174	253	10	1,063
3	Ngimbang	56	114	266	267	163	133	56	42	34	236	394	91	1,850
4	Sambeng	120	80	287	416	171	106	101	74	57	351	835	158	2,754
5	Mantup	50	31	246	368	44	64	192	39	62	897	437	62	2,490
6	Kembangbahu	37	16	208	299	55	226	148	67	40	52	1,026	77	2,252
7	Sugio	116	19	151	328	288	135	407	1	93	643	677	4	2,862
8	Kedungpring	29	36	190	312	313	132	328	61	25	507	865	6	2,803
9	Modo	62	134	251	158	369	118	68	35	6	10	350	8	1,569
10	Babat	99	89	101	207	210	152	174	107	26	50	133	54	1,404
11	Pucuk	97	36	55	147	7	55	67	177	160	332	200	-	1,334
12	Sukodadi	85	19	38	193	15	44	171	28	-	467	286	10	1,355
13	Lamongan	62	24	95	109	54	42	107	57	60	267	262	4	1,142
14	Tikung	43	22	216	251	165	329	22	4	8	817	175	8	2,060
15	Sarirejo	19	6	56	142	81	102	46	-	458	502	-	-	1,411
16	Deket	58	9	71	50	192	88	50	54	-	11	-	-	584
17	Glagah	25	6	19	55	256	-	67	-	-	-	24	0	452
18	Karangbinangun	66	28	61	134	260	95	-	-	-	61	139	18	862
19	Turi	32	29	75	119	153	201	164	27	88	-	179	31	1,098
20	Kalitengah	58	27	70	71	15	4	152	77	58	1	3	-	536
21	Karanggeneng	59	19	45	139	38	151	38	155	14	15	215	17	905
22	Sekaran	109	36	6	143	138	-	117	64	253	397	-	-	1,263
23	Maduran	52	19	30	71	129	142	98	59	163	325	24	-	1,111
24	Laren	58	29	55	120	36	81	251	152	15	75	203	23	1,097
25	Solokuro	30	57	136	164	57	38	52	6	8	622	519	22	1,710
26	Paciran	69	34	50	64	-	2	1	-	-	8	168	668	1,065
27	Brondong	39	59	91	99	188	81	-	-	-	45	596	-	1,196
	<b>Jumlah</b>	<b>1,552</b>	<b>1,083</b>	<b>3,154</b>	<b>4,596</b>	<b>3,491</b>	<b>2,679</b>	<b>2,982</b>	<b>1,419</b>	<b>1,645</b>	<b>7,069</b>	<b>8,304</b>	<b>1,277</b>	<b>39,252</b>

## 5. ORGANIK

No	Kecamatan	BULAN												Jumlah
		Jan	Peb	Mar	Apr	Mei	Jun	Jul	Agust	Sept	Okt	Nop	Des	
1	Sukorame	1	27	9	32	5	3	5	3	4	26	122	142	380
2	Bluluk	1	45	78	46	-	14	8	3	11	13	198	19	436
3	Ngimbang	19	63	70	54	34	5	7	1	32	32	208	136	661
4	Sambeng	1	32	71	85	37	11	15	4	61	146	260	322	1,045
5	Mantup	19	18	54	45	15	22	67	3	140	142	661	29	1,215
6	Kembangbahu	10	10	42	47	23	95	53	26	75	77	88	482	1,029
7	Sugio	11	15	80	216	109	41	175	-	7	55	438	262	1,410
8	Kedungpring	9	29	91	204	113	25	138	18	11	130	293	327	1,388
9	Modo	16	71	189	86	136	27	27	13	6	8	185	1	765
10	Babat	25	36	66	118	80	47	55	30	9	20	30	102	618
11	Pucuk	2	2	19	49	4	245	29	75	2	89	180	110	807
12	Sukodadi	14	1	0	36	7	50	114	24	0	2	250	157	657
13	Lamongan	15	8	7	35	47	34	69	27	38	9	174	141	604
14	Tikung	-	0	32	54	69	138	8	0	36	38	524	1	900
15	Sarirejo	24	2	19	83	51	64	52	1	2	306	211	4	818
16	Deket	49	102	75	67	94	50	27	29	13	21	27	27	581
17	Glagah	77	86	64	130	122	14	35	7	15	17	30	44	642
18	Karangbinangun	44	62	47	34	123	54	6	6	14	14	65	107	577
19	Turi	55	36	37	42	78	98	76	17	62	17	30	141	689
20	Kalitengah	28	10	38	49	16	11	47	37	13	37	22	20	329
21	Karanggeneng	42	19	22	78	21	54	18	46	12	10	20	135	476
22	Sekaran	5	1	1	80	59	51	49	27	1	137	214	2	627
23	Maduran	1	1	7	103	55	61	41	25	19	71	187	2	574
24	Laren	4	4	38	76	18	37	107	65	11	3	96	81	540
25	Solakuro	1	1	23	49	22	13	21	1	9	171	437	15	763
26	Paciran	7	4	9	32	0	1	0	0	0	1	55	391	502
27	Brondong	5	5	33	38	35	7	2	2	5	6	301	61	502
	<b>Jumlah</b>	<b>484</b>	<b>689</b>	<b>1,224</b>	<b>1,969</b>	<b>1,374</b>	<b>1,270</b>	<b>1,251</b>	<b>493</b>	<b>610</b>	<b>1,601</b>	<b>5,307</b>	<b>3,260</b>	<b>19,532</b>

Salinan sesuai dengan aslinya  
Kepala Bagian Hukum,

  
M. MUHADJIR

BUPATI LAMONGAN,  
ttd  
FADELI

Lampiran III Peraturan Bupati Lamongan  
 Nomor : 30 Tahun 2014  
 Tanggal : 25 September 2014

**ALOKASI PUPUK BERSUBSIDI SUB SEKTOR TANAMAN PANGAN DAN HOLTIKULTURA**

**1. UREA**

No	Kecamatan	BULAN												Jumlah
		Jan	Peb	Mar	Apr	Mei	Jun	Jul	Agust	Sept	Okt	Nop	Des	
1	Sukorame	28	33	77	52	32	26	32	28	-	54	293	345	999
2	Bluluk	15	43	95	47	25	57	43	32	-	-	474	44	876
3	Ngimbang	47	102	142	108	105	36	42	8	-	-	481	330	1,399
4	Sambeng	95	55	157	163	105	44	55	16	-	203	566	785	2,245
5	Mantup	63	25	87	135	36	52	156	8	-	-	1,492	67	2,122
6	Kembangbahu	59	13	85	142	53	221	124	61	-	-	153	1,178	2,088
7	Sugio	93	11	97	220	253	97	408	-	-	114	1,060	640	2,990
8	Kedungpring	50	23	120	207	264	57	321	41	-	287	701	799	2,870
9	Modo	61	96	151	99	318	62	64	31	-	-	444	-	1,326
10	Babat	98	59	75	154	205	128	151	93	1	23	54	238	1,279
11	Pucuk	118	39	52	117	7	54	65	173	-	208	431	260	1,525
12	Sukodadi	88	32	40	197	15	117	265	56	-	-	609	381	1,801
13	Lamongan	65	34	100	116	92	61	153	56	77	-	386	306	1,446
14	Tikung	85	56	285	315	161	322	17	-	-	-	1,258	-	2,499
15	Sarirejo	42	8	51	125	113	144	119	-	-	742	505	-	1,849
16	Deket	144	167	199	168	138	86	49	53	-	14	-	-	1,018
17	Glagah	163	241	201	239	151	-	65	-	-	-	-	32	1,093
18	Karangbinangun	106	190	204	342	154	93	-	-	-	-	90	193	1,373
19	Turi	170	165	268	336	49	147	61	26	114	-	-	274	1,610
20	Kalitengah	134	107	170	188	15	4	100	76	11	65	4	-	873
21	Karanggeneng	166	104	157	235	37	14	37	103	14	4	20	301	1,192
22	Sekaran	105	30	6	107	135	-	115	63	-	328	515	-	1,404
23	Maduran	61	50	53	108	127	139	96	58	44	167	454	-	1,357
24	Laren	127	117	163	205	35	79	96	99	19	-	214	179	1,333
25	Solokuro	94	77	137	186	51	30	48	2	-	394	1,053	35	2,107
26	Paciran	72	40	34	59	-	2	-	-	-	-	129	953	1,289
27	Brondong	124	54	48	74	71	6	-	-	-	-	710	122	1,208
	<b>Jumlah</b>	<b>2,473</b>	<b>1,970</b>	<b>3,252</b>	<b>4,444</b>	<b>2,749</b>	<b>2,078</b>	<b>2,680</b>	<b>1,083</b>	<b>280</b>	<b>2,603</b>	<b>12,098</b>	<b>7,461</b>	<b>43,171</b>

## 2. SP-36

No	Kecamatan	BULAN												Jumlah
		Jan	Peb	Mar	Apr	Mei	Jun	Jul	Agust	Sept	Okt	Nop	Des	
1	Sukorame	5	7	12	8	2	1	5	4	-	19	103	121	286
2	Bluluk	2	5	8	4	-	5	3	4	-	-	167	15	212
3	Ngimbang	3	11	7	3	11	1	2	0	-	-	169	116	325
4	Sambeng	5	4	27	12	12	3	5	1	-	71	199	276	615
5	Mantup	2	-	6	5	5	7	22	1	-	-	524	24	595
6	Kembangbahu	5	-	12	19	7	31	17	8	-	-	54	414	567
7	Sugio	10	1	15	20	35	13	57	-	-	40	372	225	788
8	Kedungpring	9	2	14	36	37	8	45	6	-	101	246	280	784
9	Modo	4	7	23	7	44	9	9	4	-	-	156	-	263
10	Babat	18	10	6	9	25	14	18	10	0	8	19	84	221
11	Pucuk	19	8	8	19	1	8	9	24	-	73	151	91	411
12	Sukodadi	23	7	4	64	2	16	37	8	-	-	214	134	510
13	Lamongan	16	5	12	15	13	8	21	8	27	-	136	107	369
14	Tikung	11	3	24	37	22	45	2	-	-	-	442	-	586
15	Sarirejo	6	3	3	15	16	20	17	-	-	260	178	-	518
16	Deket	24	21	36	38	26	12	7	7	-	5	-	-	177
17	Glagah	30	35	40	49	35	-	9	-	-	-	-	11	209
18	Karangbinangun	18	16	23	36	35	13	-	-	-	-	32	68	241
19	Turi	55	34	37	44	21	12	12	4	40	-	-	96	355
20	Kalitengah	34	15	18	17	2	1	14	2	4	23	2	-	131
21	Karanggeneng	32	15	15	26	5	16	5	14	5	1	7	106	247
22	Sekaran	14	7	1	16	19	-	16	9	0	115	181	-	378
23	Maduran	8	9	6	20	18	19	13	8	16	59	159	0	335
24	Laren	11	20	28	32	5	11	34	21	6	-	75	63	305
25	Solokuro	4	3	3	7	7	4	7	0	-	138	370	12	555
26	Paciran	1	1	0	-	-	0	-	-	-	-	45	335	383
27	Brondong	1	4	2	2	10	1	-	-	1	-	249	43	313
	<b>Jumlah</b>	<b>368</b>	<b>256</b>	<b>390</b>	<b>560</b>	<b>416</b>	<b>279</b>	<b>385</b>	<b>143</b>	<b>99</b>	<b>914</b>	<b>4,249</b>	<b>2,620</b>	<b>10,680</b>


## 3. ZA

No	Kecamatan	BULAN												Jumlah
		Jan	Peb	Mar	Apr	Mei	Jun	Jul	Agust	Sept	Okt	Nop	Des	
1	Sukorame	69	17	37	34	3	2	3	2	-	14	75	88	343
2	Bluluk	27	16	35	29	-	18	14	12	-	-	121	11	282
3	Ngimbang	92	61	30	44	29	8	9	6	-	-	123	84	484
4	Sambeng	147	50	69	57	35	21	23	17	-	52	144	200	815
5	Mantup	108	46	30	44	18	22	47	12	-	-	380	17	724
6	Kembangbahu	116	27	26	62	18	62	39	23	-	-	39	300	712
7	Sugio	96	17	54	128	60	23	96	-	-	29	270	163	936
8	Kedungpring	86	9	47	156	67	19	86	15	-	73	179	204	940
9	Modo	39	18	75	98	75	18	20	12	-	-	113	-	468
10	Babat	39	15	15	42	43	24	30	16	0	6	14	61	305
11	Pucuk	65	16	6	52	2	13	15	41	-	53	110	66	439
12	Sukodadi	103	11	11	90	4	28	13	13	-	-	155	97	525
13	Lamongan	28	7	30	10	7	9	18	13	20	-	99	78	318
14	Tikung	121	30	69	156	38	71	4	-	-	-	321	-	810
15	Sarirejo	29	-	8	29	22	11	18	-	-	189	129	-	434
16	Deket	8	-	4	2	44	20	12	13	-	4	-	-	106
17	Glagah	-	-	-	6	59	-	15	-	-	-	-	8	89
18	Karangbinangun	32	-	34	53	45	22	-	-	-	-	23	49	260
19	Turi	49	2	8	21	20	30	23	6	29	-	-	70	257
20	Kalitengah	6	-	-	7	4	1	24	18	3	16	1	-	80
21	Karanggeneng	36	13	15	48	9	27	9	24	3	1	5	77	268
22	Sekaran	26	7	-	22	17	-	12	15	-	84	131	-	314
23	Maduran	14	10	8	39	23	21	18	10	11	43	116	-	310
24	Laren	16	7	12	44	8	19	31	25	5	-	54	46	267
25	Solokuro	22	17	22	39	12	7	11	1	-	100	269	9	509
26	Paciran	57	46	21	12	-	0	-	-	-	-	33	243	413
27	Brondong	57	27	43	29	17	12	-	-	-	-	181	31	397
	<b>Jumlah</b>	<b>1,486</b>	<b>468</b>	<b>708</b>	<b>1,353</b>	<b>678</b>	<b>506</b>	<b>590</b>	<b>293</b>	<b>72</b>	<b>664</b>	<b>3,085</b>	<b>1,903</b>	<b>11,806</b>

**5. ORGANIK**

No	Kecamatan	BULAN												Jumlah
		Jan	Peb	Mar	Apr	Mei	Jun	Jul	Agust	Sept	Okt	Nop	Des	
1	Sukorame	-	-	-	-	-	-	-	-	4.0	4.0	2.0	-	10.0
2	Bluluk	-	-	-	-	-	-	-	-	11.4	11.4	4.0	-	26.8
3	Ngimbang	-	-	-	-	-	-	-	-	31.8	31.8	10.0	-	73.6
4	Sambeng	-	-	-	-	-	-	-	-	61.3	61.3	27.0	-	149.7
5	Mantup	-	-	-	-	-	-	-	-	140.4	140.4	50.0	-	330.8
6	Kembangbahu	-	-	-	-	-	-	-	-	75.0	75.0	25.0	-	175.0
7	Sugio	-	-	-	-	-	-	-	-	7.0	7.0	4.0	-	18.0
8	Kedungpring	-	-	-	-	-	-	-	-	10.8	10.8	6.0	-	27.6
9	Modo	-	-	-	-	-	-	-	-	6.0	6.0	3.0	-	15.0
10	Babat	-	-	-	-	-	-	-	-	7.0	7.0	3.0	-	17.0
11	Pucuk	-	-	-	-	-	220.0	-	-	-	-	-	-	220.0
12	Sukodadi	-	-	-	-	-	-	-	-	-	-	-	-	-
13	Lamongan	-	-	-	-	-	-	-	-	-	-	-	-	-
14	Tikung	-	-	-	-	-	-	-	-	36.0	36.0	8.0	-	80.0
15	Sarirejo	-	-	-	-	-	-	-	-	-	-	-	-	-
16	Deket	-	-	-	-	-	-	-	-	-	-	-	-	-
17	Glagah	-	-	-	-	-	-	-	-	-	-	-	-	-
18	Karangbinangun	-	-	-	-	-	-	-	-	-	-	-	-	-
19	Turi	-	-	-	-	-	-	-	-	-	-	-	-	-
20	Kalitengah	-	-	-	-	-	-	-	-	-	-	-	-	-
21	Karanggeneng	-	-	-	-	-	-	-	-	-	-	-	-	-
22	Sekaran	-	-	-	-	-	50.0	-	-	-	-	-	-	50.0
23	Maduran	-	-	-	-	-	-	-	-	-	-	-	-	-
24	Laren	-	-	-	-	-	-	-	-	-	-	-	-	-
25	Solokuro	-	-	-	-	-	-	-	-	9.0	9.0	6.0	-	24.0
26	Paciran	-	-	-	-	-	-	-	-	-	-	-	-	-
27	Brondong	-	-	-	-	-	-	-	-	-	-	-	-	-
	<b>Jumlah</b>	-	-	-	-	-	<b>270.0</b>	-	-	<b>399.7</b>	<b>399.7</b>	<b>148.0</b>	-	<b>1,217</b>

Salinan sesuai dengan aslinya  
Kepala Bagian Hukum,

  
M. MUHADJIR

BUPATI LAMONGAN,  
ttd  
**FADELI**

## 3. ZA

No	Kecamatan	BULAN												Jumlah
		Jan	Peb	Mar	Apr	Mei	Jun	Jul	Agust	Sept	Okt	Nop	Des	
1	Sukorame	-	-	12	26	58	55	2	2	8	2	8	4	177
2	Bluluk	-	-	30	38	61	60	5	4	25	16	14	6	259
3	Ngimbang	-	-	90	115	154	165	14	14	65	45	32	12	706
4	Sambeng	-	-	141	120	75	73	21	21	90	55	52	14	662
5	Mantup	-	-	181	132	22	20	26	27	125	68	60	25	686
6	Kembangbahu	-	-	115	81	-	-	22	22	110	58	54	16	478
7	Sugio	-	-	3	24	74	73	1	1	6	10	8	2	202
8	Kedungpring	-	-	17	41	99	98	2	2	15	16	12	5	307
9	Modo	-	-	17	45	112	112	2	2	15	14	10	5	334
10	Babat	-	-	8	8	5	4	1	1	6	10	10	2	55
11	Pucuk	-	-	-	-	-	-	-	-	-	-	-	-	-
12	Sukodadi	-	-	-	-	-	-	-	-	-	-	-	-	-
13	Lamongan	-	-	-	-	-	-	-	-	-	-	-	-	-
14	Tikung	-	-	25	17	-	-	4	4	18	15	15	5	103
15	Sarirejo	-	-	-	-	-	-	-	-	-	-	-	-	-
16	Deket	-	-	-	-	-	-	-	-	-	-	-	-	-
17	Glagah	-	-	-	-	-	-	-	-	-	-	-	-	-
18	Karangbinangun	-	-	-	-	-	-	-	-	-	-	-	-	-
19	Turi	-	-	-	-	-	-	-	-	-	-	-	-	-
20	Kalitengah	-	-	-	-	-	-	-	-	-	-	-	-	-
21	Karanggeneng	-	-	-	-	-	-	-	-	-	-	-	-	-
22	Sekaran	-	-	-	-	-	-	-	-	-	-	-	-	-
23	Maduran	-	-	-	-	-	-	-	-	-	-	-	-	-
24	Laren	-	-	-	-	-	-	-	-	-	-	-	-	-
25	Solokuro	-	-	17	11	-	-	2	2	12	12	10	5	71
26	Paciran	-	-	4	2	-	-	-	-	6	6	6	2	26
27	Brondong	-	-	-	-	-	-	-	-	-	-	-	-	-
	<b>Jumlah</b>	-	-	<b>660</b>	<b>660</b>	<b>660</b>	<b>660</b>	<b>102</b>	<b>102</b>	<b>501</b>	<b>327</b>	<b>291</b>	<b>103</b>	<b>4,066</b>




## 4. NPK

No	Kecamatan	BULAN												Jumlah
		Jan	Peb	Mar	Apr	Mei	Jun	Jul	Agust	Sept	Okt	Nop	Des	
1	Sukorame	-	1	10	6	24	26	-	3	8	8	6	6	98
2	Bluluk	-	2	21	14	24	28	6	5	10	18	10	10	148
3	Ngimbang	-	2	58	43	66	78	16	16	34	40	28	28	409
4	Sambeng	-	5	54	71	29	36	26	24	48	60	48	48	449
5	Mantup	-	6	126	100	8	10	33	31	62	72	62	62	572
6	Kembangbahu	-	4	76	57	-	-	21	20	40	52	40	40	350
7	Sugio	-	1	8	3	29	36	1	1	6	8	4	4	101
8	Kedungpring	-	2	15	9	43	48	-	3	8	8	6	6	148
9	Modo	-	2	13	8	45	55	3	3	6	10	8	8	161
10	Babat	-	1	9	4	1	2	1	2	8	8	2	2	40
11	Pucuk	-	-	-	-	-	-	-	-	-	-	-	-	-
12	Sukodadi	-	-	-	-	-	-	-	-	-	-	-	-	-
13	Lamongan	-	-	-	-	-	-	-	-	-	-	-	-	-
14	Tikung	-	2	19	12	-	-	4	4	8	16	8	8	81
15	Sarirejo	-	-	-	-	-	-	-	-	-	-	-	-	-
16	Deket	-	-	-	-	-	-	-	-	-	-	-	-	-
17	Glagah	-	-	-	-	-	-	-	-	-	-	-	-	-
18	Karangbinangun	-	-	-	-	-	-	-	-	-	-	-	-	-
19	Turi	-	-	-	-	-	-	-	-	-	-	-	-	-
20	Kalitengah	-	-	-	-	-	-	-	-	-	-	-	-	-
21	Karanggeneng	-	-	-	-	-	-	-	-	-	-	-	-	-
22	Sekaran	-	-	-	-	-	-	-	-	-	-	-	-	-
23	Maduran	-	-	-	-	-	-	-	-	-	-	-	-	-
24	Laren	-	-	-	-	-	-	-	-	-	-	-	-	-
25	Solokuro	-	1	13	8	5	7	3	3	8	10	6	6	70
26	Paciran	-	1	6	1	-	-	1	-	-	8	2	2	21
27	Brondong	-	-	-	-	-	-	-	-	-	-	-	-	-
	<b>Jumlah</b>	-	<b>30</b>	<b>428</b>	<b>336</b>	<b>274</b>	<b>326</b>	<b>115</b>	<b>115</b>	<b>246</b>	<b>318</b>	<b>230</b>	<b>230</b>	<b>2,648</b>

**5. ORGANIK**

No	Kecamatan	BULAN												Jumlah
		Jan	Peb	Mar	Apr	Mei	Jun	Jul	Agust	Sept	Okt	Nop	Des	
1	Sukorame	-	27	9	32	5	3	5	3	-	22	120	141	367
2	Bluluk	-	45	78	46	-	14	8	3	-	-	194	18	405
3	Ngimbang	18	62	70	54	34	5	7	1	-	-	197	135	583
4	Sambeng	-	31	71	85	37	11	15	4	-	83	232	321	889
5	Mantup	18	18	54	45	15	22	67	3	-	-	610	28	879
6	Kembangbahu	9	9	42	47	23	95	53	26	-	-	62	481	848
7	Sugio	11	15	80	216	109	41	175	-	-	46	433	262	1,389
8	Kedungpring	9	29	91	204	113	25	138	18	-	117	286	327	1,357
9	Modo	16	70	189	86	136	27	27	13	-	-	182	-	746
10	Babat	22	33	64	116	77	44	54	29	0	9	22	97	569
11	Pucuk	-	-	18	48	3	23	28	74	-	85	176	106	562
12	Sukodadi	13	-	-	36	6	50	114	24	-	-	249	156	649
13	Lamongan	7	-	-	28	40	26	66	24	32	-	158	125	505
14	Tikung	-	-	31	54	69	138	7	-	-	-	514	-	814
15	Sarirejo	22	-	18	81	49	62	51	-	-	303	207	-	793
16	Deket	36	89	62	54	81	37	21	23	-	6	-	-	408
17	Glagah	62	71	49	116	108	-	28	-	-	-	-	13	448
18	Karangbinangun	30	48	33	20	109	40	-	-	-	-	37	79	397
19	Turi	40	21	22	28	64	85	69	11	47	-	-	112	499
20	Kalitengah	18	-	29	40	6	2	43	32	4	26	2	-	203
21	Karanggeneng	36	13	16	73	16	49	16	44	6	2	8	123	401
22	Sekaran	4	-	-	79	58	-	49	27	-	134	211	-	563
23	Maduran	-	-	7	103	54	60	41	25	18	68	185	-	561
24	Laren	-	-	35	73	15	34	106	64	8	-	87	73	493
25	Solokuro	-	-	23	49	22	13	21	1	-	161	430	14	734
26	Paciran	7	3	9	32	-	1	-	-	-	-	53	389	494
27	Brondong	-	-	28	33	31	2	-	-	-	-	290	50	434
	<b>Jumlah</b>	<b>378</b>	<b>586</b>	<b>1,129</b>	<b>1,876</b>	<b>1,281</b>	<b>907</b>	<b>1,208</b>	<b>451</b>	<b>115</b>	<b>1,064</b>	<b>4,946</b>	<b>3,050</b>	<b>16,991</b>



Salinan sesuai dengan aslinya  
Kepala Bagian Hukum,

BUPATI LAMONGAN,  
ttd  
**FADELI**

MUHADJIR

Lampiran V Peraturan Bupati Lamongan  
 Nomor : 30 Tahun 2014  
 Tanggal : 25 September 2014

ALOKASI PUPUK BERSUBSIDI SUB SEKTOR PETERNAKAN

**1. UREA**

No	Kecamatan	BULAN												Jumlah
		Jan	Peb	Mar	Apr	Mei	Jun	Jul	Agust	Sept	Okt	Nop	Des	
1	Sukorame	1	1	-	-	-	-	-	-	-	2	2	2	8
2	Bluluk	1	1	-	-	-	-	-	-	-	2	2	1	7
3	Ngimbang	3	2	-	-	-	-	-	-	-	3	3	2	13
4	Sambeng	2	2	2	-	-	-	-	-	-	3	3	2	14
5	Mantup	2	1	-	-	-	-	-	-	-	3	3	2	11
6	Kembangbahu	2	2	-	-	-	-	-	-	-	3	3	2	12
7	Sugio	1	1	-	-	-	-	-	-	-	-	2	1	5
8	Kedungpring	1	1	-	-	-	-	-	-	-	-	2	1	5
9	Modo	1	1	-	-	-	-	-	-	-	2	2	2	8
10	Babat	1	-	-	-	-	-	-	-	-	2	2	1	5
11	Pucuk	1	1	-	-	-	-	-	-	-	2	2	1	6
12	Sukodadi	1	1	-	-	-	-	-	-	-	2	1	2	7
13	Lamongan	2	2	2	-	-	-	-	-	-	3	3	2	14
14	Tikung	1	1	-	-	-	-	-	-	-	2	1	1	5
15	Sarirejo	1	-	-	-	-	-	-	-	-	-	1	1	2
16	Deket	-	-	-	-	-	-	-	-	-	-	1	1	1
17	Glagah	-	-	-	-	-	-	-	-	-	-	1	1	1
18	Karangbinangun	1	-	-	-	-	-	-	-	-	-	1	1	2
19	Turi	1	-	-	-	-	-	-	-	-	2	1	1	4
20	Kalitengah	2	2	-	-	-	-	-	-	-	2	2	2	9
21	Karanggeneng	1	1	-	-	-	-	-	-	-	2	1	1	6
22	Sekaran	1	1	-	-	-	-	-	-	-	2	1	1	5
23	Maduran	1	1	-	-	-	-	-	-	-	2	1	1	6
24	Laren	2	2	2	-	-	-	-	-	-	3	2	2	13
25	Solokuro	2	2	2	-	-	-	-	-	-	3	2	2	13
26	Paciran	1	1	-	-	-	-	-	-	-	2	2	2	8
27	Brondong	2	1	1	-	-	-	-	-	-	2	2	2	10
	<b>Jumlah</b>	<b>31</b>	<b>25</b>	<b>9</b>	-	-	-	-	-	-	<b>49</b>	<b>46</b>	<b>40</b>	<b>200</b>

## 2. ZA

No	Kecamatan	BULAN												Jumlah
		Jan	Peb	Mar	Apr	Mei	Jun	Jul	Agust	Sept	Okt	Nop	Des	
1	Sukorame	1	1	-	-	-	-	-	-	-	2	2	1	6
2	Bluluk	1	1	-	-	-	-	-	-	-	2	2	1	6
3	Ngimbang	1	1	1	-	-	-	-	-	-	2	1	1	7
4	Sambeng	1	1	1	-	-	-	-	-	-	2	1	1	7
5	Mantup	1	1	-	-	-	-	-	-	-	2	1	1	6
6	Kembangbahu	1	1	-	-	-	-	-	-	-	2	1	1	6
7	Sugio	1	1	-	-	-	-	-	-	-	2	1	1	4
8	Kedungpring	1	1	-	-	-	-	-	-	-	-	1	1	2
9	Modo	1	1	-	-	-	-	-	-	-	2	1	1	4
10	Babat	1	-	-	-	-	-	-	-	-	-	0	1	1
11	Pucuk	1	1	-	-	-	-	-	-	-	-	1	1	2
12	Sukodadi	1	1	-	-	-	-	-	-	-	2	1	1	4
13	Lamongan	1	1	-	-	-	-	-	-	-	2	1	1	6
14	Tikung	1	1	-	-	-	-	-	-	-	2	1	1	4
15	Sarirejo	0	0	-	-	-	-	-	-	-	0	0	0	1
16	Deket	0	0	-	-	-	-	-	-	-	-	0	0	1
17	Glagah	0	0	-	-	-	-	-	-	-	-	0	0	1
18	Karangbinangun	0	0	-	-	-	-	-	-	-	-	0	1	1
19	Turi	0	0	-	-	-	-	-	-	-	0	0	1	2
20	Kalitengah	0	-	-	-	-	-	-	-	-	-	0	0	1
21	Karanggeneng	1	0	-	-	-	-	-	-	-	0	1	1	2
22	Sekaran	1	0	-	-	-	-	-	-	-	0	1	1	2
23	Maduran	1	0	-	-	-	-	-	-	-	0	1	1	3
24	Laren	1	1	1	-	-	-	-	-	-	2	1	1	7
25	Solokuro	1	1	1	-	-	-	-	-	-	2	1	1	7
26	Paciran	1	1	-	-	-	-	-	-	-	2	1	1	5
27	Brondong	1	1	-	-	-	-	-	-	-	-	1	1	4
	<b>Jumlah</b>	<b>16</b>	<b>14</b>	<b>4</b>	-	-	-	-	-	-	<b>29</b>	<b>19</b>	<b>21</b>	<b>103</b>

#### 4. NPK

No	Kecamatan	BULAN												Jumlah
		Jan	Peb	Mar	Apr	Mei	Jun	Jul	Agust	Sept	Okt	Nop	Des	
1	Sukorame	-	38	115	71	47	49	27	48	-	199	334	-	927
2	Bluluk	22	64	139	81	-	58	74	79	-	156	243	-	915
3	Ngimbang	56	112	208	224	97	55	40	26	-	196	366	63	1,441
4	Sambeng	120	75	233	345	142	70	75	50	9	291	787	110	2,305
5	Mantup	50	25	120	268	36	54	159	8	-	825	375	-	1,918
6	Kembangbahu	37	12	132	242	55	226	127	47	-	-	986	37	1,902
7	Sugio	116	18	143	325	259	99	406	-	87	635	673	-	2,761
8	Kedungpring	29	34	175	303	270	84	328	58	17	499	859	-	2,655
9	Modo	62	132	238	150	324	63	65	32	-	-	342	-	1,408
10	Babat	99	88	92	203	209	150	173	105	18	42	131	52	1,364
11	Pucuk	97	36	55	147	7	55	67	177	160	332	200	-	1,334
12	Sukodadi	85	19	38	193	15	44	171	28	-	467	286	10	1,355
13	Lamongan	62	24	95	109	54	42	107	57	60	267	262	4	1,142
14	Tikung	43	20	197	239	165	329	18	-	-	801	167	-	1,979
15	Sarirejo	19	6	56	142	81	102	46	-	458	502	-	-	1,411
16	Deket	58	9	71	50	192	88	50	54	-	11	-	-	584
17	Glagah	25	6	19	55	256	-	67	-	-	-	24	0	452
18	Karangbinangun	66	28	61	134	260	95	-	-	-	61	139	18	862
19	Turi	32	29	75	119	153	201	164	27	88	-	179	31	1,098
20	Kalitengah	58	27	70	71	15	4	152	77	58	1	3	-	536
21	Karanggeneng	59	19	45	139	38	151	38	155	14	15	215	17	905
22	Sekaran	109	36	6	143	138	-	117	64	253	397	-	-	1,263
23	Maduran	52	19	30	71	129	142	98	59	163	325	24	-	1,111
24	Laren	58	29	55	120	36	81	251	152	15	75	203	23	1,097
25	Solokuro	30	56	123	156	52	31	49	3	-	612	513	16	1,640
26	Paciran	69	33	44	63	-	2	-	-	-	-	166	666	1,044
27	Brondong	39	59	91	99	188	81	-	-	-	45	596	-	1,196
	<b>Jumlah</b>	<b>1,552</b>	<b>1,053</b>	<b>2,726</b>	<b>4,260</b>	<b>3,217</b>	<b>2,353</b>	<b>2,867</b>	<b>1,304</b>	<b>1,399</b>	<b>6,751</b>	<b>8,074</b>	<b>1,047</b>	<b>36,604</b>

Lampiran IV Peraturan Bupati Lamongan  
 Nomor : 30 Tahun 2014  
 Tanggal : 30 September 2014

**ALOKASI PUPUK BERSUBSIDI SUB SEKTOR PERKEBUNAN**

**1. UREA**


No	Kecamatan	BULAN												Jumlah
		Jan	Peb	Mar	Apr	Mei	Jun	Jul	Agust	Sept	Okt	Nop	Des	
1	Sukorame	-	2	1	-	-	-	-	-	-	-	-	-	3
2	Bluluk	-	3	3	-	-	-	-	-	-	-	-	-	6
3	Ngimbang	-	1	1	-	-	-	-	-	-	-	-	-	2
4	Sambeng	-	6	9	3	-	-	-	-	-	-	-	-	18
5	Mantup	-	3	12	15	-	-	-	-	-	-	-	-	30
6	Kembangbahu	-	1	2	1	-	-	-	-	-	-	-	-	4
7	Sugio	-	3	4	6	-	-	-	-	-	-	-	-	13
8	Kedungpring	-	1	2	1	-	-	-	-	-	-	-	-	4
9	Modo	-	1	1	-	-	-	-	-	-	-	-	-	2
10	Babat	-	1	1	-	-	-	-	-	-	-	-	-	2
11	Pucuk	-	-	-	-	-	-	-	-	-	-	-	-	-
12	Sukodadi	-	-	-	-	-	-	-	-	-	-	-	-	-
13	Lamongan	-	-	-	-	-	-	-	-	-	-	-	-	-
14	Tikung	-	-	-	-	-	-	-	-	-	-	-	-	-
15	Sarirejo	-	-	-	-	-	-	-	-	-	-	-	-	-
16	Deket	-	-	-	-	-	-	-	-	-	-	-	-	-
17	Glagah	-	-	-	-	-	-	-	-	-	-	-	-	-
18	Karangbinangun	-	-	-	-	-	-	-	-	-	-	-	-	-
19	Turi	-	-	-	-	-	-	-	-	-	-	-	-	-
20	Kalitengah	-	-	-	-	-	-	-	-	-	-	-	-	-
21	Karanggeneng	-	-	-	-	-	-	-	-	-	-	-	-	-
22	Sekaran	-	-	-	-	-	-	-	-	-	-	-	-	-
23	Maduran	-	-	-	-	-	-	-	-	-	-	-	-	-
24	Laren	-	1	76	24	-	-	-	249	143	72	-	-	565
25	Solokuro	-	5	8	1	-	-	-	-	-	-	-	-	14
26	Paciran	-	12	15	7	-	32	-	-	-	-	-	-	66
27	Brondong	-	12	11	-	-	-	-	-	-	-	-	-	23
	<b>Jumlah</b>	-	<b>52</b>	<b>146</b>	<b>58</b>	-	<b>32</b>	-	<b>249</b>	<b>143</b>	<b>72</b>	-	-	<b>752</b>

## 2. SP-36

No	Kecamatan	BULAN												Jumlah
		Jan	Peb	Mar	Apr	Mei	Jun	Jul	Agust	Sept	Okt	Nop	Des	
1	Sukorame	-	1	3	12	10	3	-	-	-	4	-	-	33
2	Bluluk	-	2	6	26	20	7	-	-	-	8	-	-	69
3	Ngimbang	-	4	16	37	29	18	-	-	-	14	-	-	118
4	Sambeng	-	7	28	27	14	33	-	-	-	24	-	-	133
5	Mantup	-	10	38	10	3	41	-	-	-	32	-	-	134
6	Kembangbahu	-	5	22	1	-	25	-	-	-	32	-	-	85
7	Sugio	-	-	1	16	13	2	-	-	-	-	-	-	32
8	Kedungpring	-	1	3	24	19	4	-	-	-	4	-	-	55
9	Modo	-	1	3	26	22	4	-	-	-	4	-	-	60
10	Babat	-	-	1	1	-	2	-	-	-	3	-	-	7
11	Pucuk	-	-	-	-	-	-	-	-	-	-	-	-	-
12	Sukodadi	-	-	-	-	-	-	-	-	-	-	-	-	-
13	Lamongan	-	-	-	-	-	-	-	-	-	-	-	-	-
14	Tikung	-	1	5	-	6	-	-	-	-	4	-	-	16
15	Sarirejo	-	-	-	-	-	-	-	-	-	-	-	-	-
16	Deket	-	-	-	-	-	-	-	-	-	-	-	-	-
17	Glagah	-	-	-	-	-	-	-	-	-	-	-	-	-
18	Karangbinangun	-	-	-	-	-	-	-	-	-	-	-	-	-
19	Turi	-	-	-	-	-	-	-	-	-	-	-	-	-
20	Kalitengah	-	-	-	-	-	-	-	-	-	-	-	-	-
21	Karanggeneng	-	-	-	-	-	-	-	-	-	-	-	-	-
22	Sekaran	-	-	-	-	-	-	-	-	-	-	-	-	-
23	Maduran	-	-	-	-	-	-	-	-	-	-	-	-	-
24	Laren	-	-	-	-	-	-	-	-	-	-	-	-	-
25	Solokuro	-	1	3	1	-	4	-	-	-	4	-	-	13
26	Paciran	-	-	1	-	-	1	-	-	-	-	-	-	2
27	Brondong	-	-	-	-	-	-	-	-	-	-	-	-	-
	<b>Jumlah</b>	-	<b>33</b>	<b>130</b>	<b>181</b>	<b>136</b>	<b>144</b>	-	-	-	<b>133</b>	-	-	<b>757</b>

### 3. ORGANIK

No	Kecamatan	BULAN												Jumlah
		Jan	Peb	Mar	Apr	Mei	Jun	Jul	Agust	Sept	Okt	Nop	Des	
1	Sukorame	1	0	-	-	-	-	-	-	-	0	1	1	3
2	Bluluk	1	0	-	-	-	-	-	-	-	2	1	1	4
3	Ngimbang	1	1	-	-	-	-	-	-	-	-	1	1	5
4	Sambeng	1	1	-	-	-	-	-	-	-	2	1	1	6
5	Mantup	1	0	-	-	-	-	-	-	-	2	1	1	5
6	Kembangbahu	1	1	-	-	-	-	-	-	-	2	1	1	6
7	Sugio	0	0	-	-	-	-	-	-	-	2	1	0	4
8	Kedungpring	0	0	-	-	-	-	-	-	-	2	1	0	4
9	Modo	1	1	-	-	-	-	-	-	-	2	1	1	4
10	Babat	-	-	-	-	-	-	-	-	-	2	1	-	3
11	Pucuk	-	-	-	-	-	-	-	-	-	2	1	1	3
12	Sukodadi	0	0	-	-	-	-	-	-	-	2	0	0	4
13	Lamongan	1	1	-	-	-	-	-	-	-	2	1	1	6
14	Tikung	-	-	-	-	-	-	-	-	-	2	1	-	3
15	Sarirejo	-	-	-	-	-	-	-	-	-	0	0	-	1
16	Deket	-	-	-	-	-	-	-	-	-	2	-	-	2
17	Glagah	-	-	-	-	-	-	-	-	-	2	-	-	2
18	Karangbinangun	-	-	-	-	-	-	-	-	-	0	0	-	1
19	Turi	-	-	-	-	-	-	-	-	-	2	1	-	3
20	Kalitengah	1	1	-	-	-	-	-	-	-	2	1	1	5
21	Karanggeneng	-	-	-	-	-	-	-	-	-	2	1	1	3
22	Sekaran	-	-	-	-	-	-	-	-	-	2	1	-	3
23	Maduran	-	-	-	-	-	-	-	-	-	2	1	1	4
24	Laren	1	1	-	-	-	-	-	-	-	-	1	1	5
25	Solokuro	1	1	-	-	-	-	-	-	-	1	1	1	5
26	Paciran	-	-	-	-	-	-	-	-	-	1	1	1	3
27	Brondong	1	1	-	-	-	-	-	-	-	1	1	1	4
	<b>Jumlah</b>	<b>11</b>	<b>9</b>	<b>-</b>	<b>-</b>	<b>-</b>	<b>-</b>	<b>-</b>	<b>-</b>	<b>-</b>	<b>42</b>	<b>19</b>	<b>15</b>	<b>96</b>



Salinan sesuai dengan aslinya  
Kepala Bagian Hukum,

M. MUHADJIR

BUPATI LAMONGAN,  
ttd  
**FADELI**



Lampiran VI Peraturan Bupati Lamongan  
 Nomor : 30 Tahun 2014  
 Tanggal : 25 September 2014

ALOKASI PUPUK BERSUBSIDI SUB SEKTOR PERIKANAN BUDIDAYA

**1. UREA**

No	Kecamatan	BULAN												Jumlah	
		Jan	Peb	Mar	Apr	Mei	Jun	Jul	Agust	Sept	Okt	Nop	Des		
1	Sukorame	0	0	0	0	0	0	0	0	0	0	0	0	0	0
2	Bluluk	0	0	0	0	0	0	0	0	0	0	0	0	0	0
3	Ngimbang	0	0	0	0	0	0	0	0	0	0	0	0	0	0
4	Sambeng	0	0	0	0	0	0	0	0	0	0	0	0	0	0
5	Mantup	0	0	0	0	0	0	0	0	0	0	0	0	0	0
6	Kembangbahu	0	0	0	0	0	0	0	0	0	0	0	0	0	0
7	Sugio	1	1	1	1	1	1	0	0	1	1	1	1	1	9
8	Kedungpring	3	3	3	3	3	3	0	0	0	0	1	1	1	19
9	Modo	0	0	0	0	0	0	0	0	0	0	0	0	0	0
10	Babat	34	34	34	34	34	34	10	10	31	31	65	65	65	418
11	Pucuk	13	13	13	13	13	13	4	4	13	13	27	27	27	163
12	Sukodadi	8	8	8	8	8	8	2	2	4	4	10	10	10	82
13	Lamongan	50	50	50	50	50	50	15	15	39	39	84	84	84	576
14	Tikung	6	6	6	6	6	6	2	2	4	4	9	9	9	63
15	Sarirejo	15	15	15	15	15	15	4	4	8	8	17	17	17	147
16	Deket	187	187	186	186	186	186	54	54	114	114	242	242	242	1,939
17	Glagah	261	261	260	260	260	260	76	76	152	152	324	323	323	2,666
18	Karangbinangun	220	220	220	220	220	220	64	64	138	138	294	294	294	2,310
19	Turi	228	228	228	228	227	227	66	66	136	136	290	290	290	2,351
20	Kalitengah	180	180	179	179	179	179	52	52	111	111	237	236	236	1,876
21	Karanggeneng	157	157	157	157	157	157	46	46	87	87	185	185	185	1,574
22	Sekaran	10	10	10	10	10	10	3	3	6	6	12	12	12	104
23	Maduran	8	8	8	8	8	8	2	2	5	5	10	10	10	83
24	Laren	56	56	56	56	56	56	16	16	48	48	103	103	103	672
25	Solokuro	0	0	0	0	0	0	0	0	0	0	0	0	0	0
26	Paciran	4	4	4	4	4	4	1	1	4	4	9	9	9	52
27	Brondong	6	6	6	6	6	6	2	2	3	3	7	7	7	62
	<b>Jumlah</b>	<b>1,447</b>	<b>1,447</b>	<b>1,443</b>	<b>1,443</b>	<b>1,443</b>	<b>1,443</b>	<b>420</b>	<b>420</b>	<b>904</b>	<b>904</b>	<b>1,928</b>	<b>1,924</b>	<b>1,924</b>	<b>15,166</b>



**3. ORGANIK**

No	Kecamatan	BULAN												Jumlah	
		Jan	Peb	Mar	Apr	Mei	Jun	Jul	Agust	Sept	Okt	Nop	Des		
1	Sukorame	0	0	0	0	0	0	0	0	0	0	0	0	0	0
2	Bluluk	0	0	0	0	0	0	0	0	0	0	0	0	0	0
3	Ngimbang	0	0	0	0	0	0	0	0	0	0	0	0	0	0
4	Sambeng	0	0	0	0	0	0	0	0	0	0	0	0	0	0
5	Mantup	0	0	0	0	0	0	0	0	0	0	0	0	0	0
6	Kembangbahu	0	0	0	0	0	0	0	0	0	0	0	0	0	0
7	Sugio	0	0	0	0	0	0	0	0	0	0	0	0	0	0
8	Kedungpring	0	0	0	0	0	0	0	0	0	0	0	0	0	0
9	Modo	0	0	0	0	0	0	0	0	0	0	0	0	0	0
10	Babat	2	2	2	2	2	2	1	1	2	2	5	5	29	
11	Pucuk	2	2	2	2	2	2	1	1	2	2	3	3	22	
12	Sukodadi	0	0	0	0	0	0	0	0	0	0	1	1	4	
13	Lamongan	7	7	7	7	7	7	3	3	7	7	15	15	93	
14	Tikung	0	0	0	0	0	0	0	0	0	0	1	1	3	
15	Sarirejo	2	2	2	2	2	2	1	1	2	2	4	4	25	
16	Deket	13	13	13	13	13	13	6	6	13	13	27	27	170	
17	Glagah	15	15	15	14	14	14	7	7	15	15	30	31	192	
18	Karangbinangun	14	14	14	14	14	14	6	6	14	14	28	28	179	
19	Turi	15	15	15	15	14	14	7	6	15	15	29	29	188	
20	Kalitengah	9	9	9	9	9	9	4	4	9	9	19	19	120	
21	Karanggeneng	6	6	6	5	5	5	2	2	6	6	11	11	73	
22	Sekaran	1	1	1	1	1	1	0	0	1	1	2	2	12	
23	Maduran	1	1	1	1	1	1	0	0	1	1	1	1	9	
24	Laren	3	3	3	3	3	3	1	1	3	3	7	7	41	
25	Solakuro	0	0	0	0	0	0	0	0	0	0	0	0	0	
26	Paciran	0	0	0	0	0	0	0	0	0	0	1	1	4	
27	Brondong	5	5	5	5	5	5	2	2	5	5	10	10	63	
	<b>Jumlah</b>	<b>95</b>	<b>95</b>	<b>95</b>	<b>93</b>	<b>93</b>	<b>93</b>	<b>43</b>	<b>42</b>	<b>95</b>	<b>95</b>	<b>194</b>	<b>195</b>	<b>1,228</b>	



Salinan sesuai dengan aslinya  
Kepala Bagian Hukum,

M. MUHADJIR

BUPATI LAMONGAN,  
ttd  
**FADELI**