



BUPATI LAMONGAN

PERATURAN BUPATI LAMONGAN
NOMOR 40 TAHUN 2014

TENTANG

KEBUTUHAN DAN PENYALURAN
SERTA HARGA ECERAN TERTINGGI PUPUK BERSUBSIDI
UNTUK SEKTOR PERTANIAN KABUPATEN LAMONGAN
TAHUN ANGGARAN 2015

DENGAN RAHMAT TUHAN YANG MAHA ESA

BUPATI LAMONGAN,

- Menimbang : a. bahwa peranan pupuk sangat penting didalam peningkatan produktivitas dan produksi komoditas pertanian untuk mewujudkan Ketahanan Pangan Nasional;
- b. Bahwa untuk meningkatkan kemampuan petani dalam penerapan pemupukan berimbang diperlukan adanya subsidi pupuk, sesuai ketentuan Perundang-Undangan;
- c. bahwa berdasarkan pertimbangan sebagaimana dimaksud huruf a dan huruf b, maka dalam rangka penyediaan pupuk dengan harga yang wajar sampai ditingkat petani, perlu mengatur Kebutuhan dan Penyaluran Serta Harga Eceran Tertinggi Pupuk Bersubsidi untuk Sektor Pertanian Kabupaten Lamongan Tahun Anggaran 2015 dengan Peraturan Bupati.
- Mengingat : 1. Undang-Undang Nomor 12 Tahun 1950 tentang Pembentukan Daerah-daerah Kabupaten di lingkungan Provinsi Jawa Timur (diumumkan dalam Berita Negara pada tanggal 8 Agustus 1950);
2. Undang-Undang Nomor 12 Tahun 1992 tentang Sistem Budidaya Tanaman (Lembaran Negara Tahun 1992 Nomor 46, Tambahan Lembaran Negara Nomor 3478);
3. Undang-Undang Nomor 8 Tahun 1999 tentang Perlindungan Konsumen (Lembaran Negara Tahun 1999 Nomor 42, Tambahan Lembaran Negara Republik Indonesia Nomor 3821);
4. Undang-Undang Nomor 18 Tahun 2004 tentang Perkebunan (Lembaran Negara Republik Indonesia Tahun 2004 Nomor 85, Tambahan Lembaran Negara Republik Indonesia Nomor 4411;

5. Undang-Undang Nomor 18 Tahun 2009 tentang Peternakan dan Kesehatan Hewan (Lembaran Negara Tahun 2009 Nomor 84, Tambahan Lembaran Negara Nomor 5015);
6. Undang-Undang Nomor 12 Tahun 2011 tentang Pembentukan Peraturan Perundang-Undangan (Lembaran Negara Republik Indonesia Tahun 2012 Nomor 82, Tambahan Lembaran Negara Republik Indonesia Nomor 5234);
7. Undang-undang Nomor 23 Tahun 2014 tentang Pemerintahan Daerah (Lembaran Negara Republik Indonesia Tahun 2014 Nomor 244, Tambahan Lembaran Negara Republik Indonesia Nomor 5587);
8. Peraturan Pemerintah Nomor 8 Tahun 2001 tentang Pupuk Budidaya Tanaman (Lembaran Negara Republik Indonesia Tahun 2001 Nomor 14, Tambahan Lembaran Negara Republik Indonesia Nomor 4079);
9. Peraturan Presiden Nomor 77 Tahun 2005 tentang Penetapan Pupuk Bersubsidi sebagai Barang dalam Pengawasan sebagaimana telah diubah dengan Peraturan Presiden Nomor 15 tahun 2011;
10. Peraturan Menteri Pertanian Nomor 40/Permentan/OT.140/4/2007 tentang Rekomendasi Pemupukan N, P dan K pada Padi Sawah Spesifik Lokasi;
11. Peraturan Menteri Perdagangan Nomor 15/M-DAG/PER/4/2013 tentang Pengadaan dan Penyaluran Pupuk Bersubsidi Untuk Sektor Pertanian;
12. Peraturan Menteri Pertanian Nomor 43/Permentan/SR.140/8/2011 tentang Syarat dan Tatacara Pendaftaran Pupuk An-Organik (Berita Negara Tahun 2011 Nomor 491);
13. Peraturan Menteri Pertanian Nomor 70/Permentan/SR.140/10/2011 tentang Pupuk Organik, Pupuk Hayati dan Pembenah Tanah (Berita Negara Tahun 2011 Nomor 664);
14. Peraturan Menteri Pertanian Nomor 130/Permentan/SR.130/11/2014 tentang Kebutuhan dan Harga Eceran Tertinggi (HET) Pupuk Bersubsidi Untuk Sektor Pertanian Tahun Anggaran 2015;
15. Peraturan Menteri Dalam Negeri Nomor 1 Tahun 2014 tentang Pembentukan Produk Hukum Daerah (Berita Negara Republik Indonesia Tahun 2014 Nomor 32);
16. Keputusan Menteri Pertanian Nomor 237/Kpts/OT.210/4/2003 tentang Pedoman Pengawasan, Pengadaan, Peredaran dan Penggunaan Pupuk An-Organik;

17. Keputusan Menteri Pertanian Nomor 239/Kpts/OT.210/4/2003 tentang Pengawasan Formula Pupuk An-Organik;
18. Peraturan Gubernur Jawa Timur Nomor 84 Tahun 2014 tentang Kebutuhan dan Penyaluran serta Harga Eceran Tertinggi Pupuk Bersubsidi Untuk Sektor Pertanian Provinsi Jawa Timur Tahun Anggaran 2015 (Berita Daerah Provinsi Jawa Timur Tahun 2014 Nomor 84 Seri E).

MEMUTUSKAN :

Menetapkan : **PERATURAN BUPATI TENTANG KEBUTUHAN DAN PENYALURAN SERTA HARGA ECERAN TERTINGGI PUPUK BERSUBSIDI UNTUK SEKTOR PERTANIAN KABUPATEN LAMONGAN TAHUN ANGGARAN 2015**

Pasal 1

Kebutuhan dan Penyaluran Serta Harga Eceran Tertinggi Pupuk Bersubsidi untuk sektor Pertanian Kabupaten Lamongan Tahun Anggaran 2015, dengan rincian alokasi sebagaimana tersebut dalam Lampiran Peraturan ini.

Pasal 2

Camat dapat mengusulkan tambahan kebutuhan pupuk bersubsidi sebagaimana dimaksud dalam pasal 1 kepada Bupati apabila permintaan pupuk di wilayahnya melebihi alokasi.

Pasal 3

Penambahan Kebutuhan Pupuk Bersubsidi sebagaimana dimaksud dalam pasal 2 dapat dilakukan melalui realokasi pupuk dari wilayah Kecamatan di Kabupaten Lamongan atas rekomendasi Komisi Pengawasan Pupuk dan Pestisida setelah mendapat persetujuan Bupati.

Pasal 4

Harga Eceran Tertinggi untuk pupuk bersubsidi mengacu pada harga yang ditetapkan oleh Pemerintah sesuai ketentuan peraturan perundang-undangan yang berlaku.

Pasal 5

Harga Eceran Tertinggi Pupuk Bersubsidi sebagaimana dimaksud dalam Pasal 4 ditetapkan sebagai berikut :


- | | |
|---------------------------------|----------------------|
| a. Pupuk Urea | : Rp.1.800,- per kg; |
| b. Pupuk SP-36 | : Rp.2.000,- per kg; |
| c. Pupuk ZA | : Rp.1.400,- per kg; |
| d. Pupuk NPK Phonska (15:15:15) | : Rp.2.300,- per kg; |
| e. Pupuk Organik | : Rp.500,- per kg. |

Pasal 6

Peraturan Bupati ini mulai berlaku sejak 1 Januari 2015.

Agar setiap orang mengetahuinya, memerintahkan pengundangan Peraturan Bupati ini dengan penempatannya dalam Berita Daerah Kabupaten Lamongan.

Ditetapkan di Lamongan
pada tanggal 30 Desember 2014



Diundangkan di Lamongan
Pada tanggal 30 Desember 2014

SEKRETARIS DAERAH KABUPATEN
L A M O N G A N


YUHRONUR EFENDI


BERITA DAERAH KABUPATEN LAMONGAN TAHUN 2014 NOMOR 40

Lampiran I Peraturan Bupati Lamongan
Nomor : 40 Tahun 2014
Tanggal : 30 Desember 2014

KEBUTUHAN DAN PENYALURAN SERTA HARGA ECERAN TERTINGGI PUPUK BERSUBSIDI
UNTUK SEKTOR PERTANIAN KABUPATEN LAMONGAN TAHUN ANGGARAN 2015

SATUAN : TON


NO	SUB SEKTOR	UREA	SP 36	ZA	NPK	ORGANIK
1	TANAMAN PANGAN DAN HORTIKULTURA	41,326	8,118	11,742	37,951	17,091
2	PERKEBUNAN	740	756	3,678	2,634	700
3	PETERNAKAN	197	-	100	-	93
4	PERIKANAN BUDIDAYA	16,114	6,461			1,200
					-	
	JUMLAH	58,377	15,335	15,520	40,585	19,084



ALOKASI PUPUK BERSUBSIDI SEKTOR PERTANIAN

SATUAN : TON

NO	KECAMATAN	UREA	SP 36	ZA	NPK	ORGANIK
1	Sukorame	758	182	390	754	317
2	Bhuluk	937	227	501	961	404
3	Ngimbang	1,516	387	943	1,680	700
4	Sambeng	2,192	578	1,268	2,600	1,106
5	Mantup	2,175	498	1,389	2,785	1,093
6	Kembangbahu	2,183	501	1,061	2,511	930
7	Sugio	3,003	554	1,108	2,726	1,164
8	Kedungpring	2,225	496	932	2,244	972
9	Modo	1,882	420	894	2,021	867
10	Babat	1,925	394	469	1,593	729
11	Pucuk	1,678	346	461	1,485	678
12	Sukodadi	1,910	382	567	1,724	832
13	Lamongan	2,037	486	387	1,236	602
14	Tikung	2,222	501	850	2,246	942
15	Sarirejo	1,829	420	509	1,734	818
16	Deket	3,080	1,074	184	640	483
17	Glagah	3,621	1,361	182	584	493
18	Karangbinangun	3,889	1,371	290	982	712
19	Turi	4,115	1,467	331	1,066	675
20	Kalitengah	2,921	993	163	801	562
21	Karanggeneng	2,922	902	431	1,080	730
22	Sekaran	1,555	318	407	1,308	600
23	Maduran	1,308	279	345	1,108	509
24	Laren	2,598	556	412	1,314	648
25	Solokuro	1,772	252	490	1,624	664
26	Paciran	1,250	236	337	1,086	494
27	Brondong	872	154	217	689	360
	JUMLAH	58,377	15,335	15,520	40,585	19,084



REKAP ALOKASI PUPUK BERSUBSIDI PER BULAN SEKTOR PERTANIAN

1. UREA

No	Kecamatan	BULAN												
		Jan	Peb	Mar	Apr	Mei	Jun	Jul	Agust	Sept	Okt	Nop	Des	Jumlah
1	Sukorame	38	199	232	1	73	126	28	16	26	13	2	2	758
2	Bluluk	3	329	34	17	-	484	7	-	57	2	2	2	937
3	Ngimbang	3	305	200	396	41	139	259	122	16	27	8	2	1,516
4	Sambeng	139	316	534	16	295	242	204	178	152	73	35	9	2,192
5	Mantup	2	905	52	12	97	799	160	-	142	2	2	2	2,175
6	Kembangbahu	2	105	642	28	360	220	237	31	289	211	58	2	2,183
7	Sugio	79	670	434	5	-	707	409	-	144	550	2	3	3,003
8	Kedungpring	196	426	491	66	-	3	580	46	88	246	79	4	2,225
9	Modo	2	436	2	341	267	2	287	362	71	75	37	2	1,882
10	Babat	71	86	205	337	152	35	222	269	155	190	105	100	1,925
11	Pucuk	161	284	192	77	327	182	53	-	64	151	163	23	1,678
12	Sukodadi	25	333	276	7	7	316	261	-	52	313	292	28	1,910
13	Lamongan	63	406	308	69	73	60	385	141	123	247	96	67	2,037
14	Tikung	1	746	-	1	285	199	331	136	495	26	1	1	2,222
15	Sarirejo	421	310	19	39	356	298	174	186	-	-	1	25	1,829
16	Deket	321	287	263	494	294	272	249	281	132	73	80	335	3,080
17	Glagah	380	352	321	425	377	344	338	461	120	49	46	410	3,621
18	Karangbinangun	354	386	428	355	329	304	409	476	244	101	123	381	3,889
19	Turi	335	308	568	431	374	290	262	327	397	343	43	438	4,115
20	Kalitengah	424	281	248	204	189	270	196	85	393	259	56	316	2,921
21	Karanggeneng	183	201	923	283	101	97	148	168	288	132	187	209	2,922
22	Sekaran	235	360	12	19	18	17	383	203	1	184	107	17	1,555
23	Maduran	124	315	9	15	14	146	295	1	1	170	205	14	1,308
24	Laren	86	198	327	186	183	164	187	411	177	346	204	129	2,598
25	Solokuro	267	666	29	5	338	102	221	59	42	33	7	2	1,772
26	Paciran	3	101	647	66	1	110	314	1	1	2	2	4	1,250
27	Brondong	12	500	96	11	7	14	105	97	6	6	7	12	872
	Jumlah	3,927	9,810	7,493	3,907	4,558	5,942	6,703	4,057	3,673	3,824	1,947	2,537	58,377

2. SP-36

No	Kecamatan	BULAN												
		Jan	Peb	Mar	Apr	Mei	Jun	Jul	Agust	Sept	Okt	Nop	Des	Jumlah
1	Sukorame	7	39	47	18	29	25	6	3	5	3	-	-	182
2	Bluluk	-	64	10	22	16	99	1	-	11	3	-	-	227
3	Ngimbang	-	51	54	114	38	40	51	24	3	11	1	-	387
4	Sambeng	27	82	131	26	78	93	40	35	30	30	6	1	578
5	Mantup	-	160	58	7	23	166	31	-	28	25	-	-	498
6	Kembangbahu	-	26	130	5	60	80	61	6	67	55	11	-	501
7	Sugio	15	90	87	23	20	90	80	-	28	119	-	1	554
8	Kedungpring	38	94	112	38	16	6	99	9	17	50	15	1	496
9	Modo	-	69	2	99	80	2	56	76	14	15	7	-	420
10	Babat	24	27	51	48	30	9	44	38	31	38	21	32	394
11	Pucuk	35	49	41	17	71	37	12	-	13	29	32	9	346
12	Sukodadi	10	69	53	3	3	58	52	-	10	56	57	10	382
13	Lamongan	24	85	73	27	27	23	76	29	25	49	19	30	486
14	Tikung	-	170	11	1	66	52	65	27	97	12	-	-	501
15	Sarirejo	77	65	8	16	71	65	55	46	-	-	-	17	420
16	Deket	128	116	107	159	115	106	97	55	26	14	16	135	1,074
17	Glagah	154	142	130	162	147	135	127	127	36	22	20	160	1,361
18	Karangbinangun	143	144	147	138	129	119	135	117	69	40	42	149	1,371
19	Turi	135	125	186	165	135	118	103	90	124	96	21	171	1,467
20	Kalitengah	116	93	83	64	60	91	68	42	191	64	20	102	993
21	Karanggeneng	84	86	150	88	49	53	50	54	90	45	64	89	902
22	Sekaran	49	74	5	8	7	7	63	40	1	36	21	8	318
23	Maduran	27	64	4	6	6	31	60	1	1	34	41	6	279
24	Laren	34	59	53	55	53	48	56	23	36	51	41	47	556
25	Solokuro	52	65	8	0	31	24	43	12	8	8	1	-	252
26	Paciran	1	18	126	6	1	21	62	1	1	-	-	1	236
27	Brondong	5	63	20	4	4	4	23	21	3	3	3	5	154
	Jumlah	1,185	2,189	1,885	1,318	1,363	1,601	1,618	873	963	909	456	973	15,335

3. ZA


No	Kecamatan	BULAN												
		Jan	Peb	Mar	Apr	Mei	Jun	Jul	Agust	Sept	Okt	Nop	Des	Jumlah
1	Sukorame	12	57	70	29	87	101	9	6	9	5	3	3	390
2	Bluluk	2	93	30	46	74	208	6	4	21	7	6	4	501
3	Ngimbang	2	83	120	190	177	199	82	43	13	16	11	9	943
4	Sambeng	40	109	303	135	170	185	82	74	67	45	34	23	1,268
5	Mantup	2	286	271	173	65	284	83	37	77	38	38	35	1,389
6	Kembangbahu	1	31	332	93	137	76	109	29	116	80	37	19	1,061
7	Sugio	24	203	130	39	76	296	118	2	43	173	3	2	1,108
8	Kedungpring	57	134	171	66	96	94	168	16	28	73	25	4	932
9	Modo	1	151	8	147	193	118	83	133	22	23	12	2	894
10	Babat	5	10	43	82	47	13	55	68	46	55	31	13	469
11	Pucuk	40	83	50	20	98	50	13	-	18	43	47	1	461
12	Sukodadi	1	117	73	0	-	117	72	-	15	89	83	1	567
13	Lamongan	1	75	58	-	2	-	80	39	34	70	27	1	387
14	Tikung	1	241	65	40	106	56	104	49	151	18	11	10	850
15	Sarirejo	107	97	-	-	77	91	62	74	-	0	0	0	509
16	Deket	3	0	-	40	-	-	-	60	37	21	23	0	184
17	Glagah	0	0	0	7	1	-	6	147	19	-	0	0	182
18	Karangbinangun	0	27	55	-	-	-	37	108	44	5	13	1	290
19	Turi	0	0	52	19	10	1	-	63	84	68	11	23	331
20	Kalitengah	21	4	-	-	-	26	10	17	51	32	2	0	163
21	Karanggeneng	4	15	106	34	0	3	12	30	98	34	88	7	431
22	Sekaran	63	99	-	-	-	-	104	57	-	52	30	1	407
23	Maduran	32	87	-	-	-	38	81	-	-	48	58	1	345
24	Laren	1	42	35	26	27	24	39	29	49	73	57	12	412
25	Solokuro	51	152	25	12	98	29	66	20	15	13	5	4	490
26	Paciran	1	25	182	8	-	29	89	-	-	1	1	1	337
27	Brondong	1	137	23	-	-	-	28	26	-	-	1	1	217
	Jumlah	472	2,357	2,203	1,207	1,542	2,038	1,598	1,131	1,056	1,083	659	176	15,520

4. NPK

No	Kecamatan	BULAN												
		Jan	Peb	Mar	Apr	Mei	Jun	Jul	Agust	Sept	Okt	Nop	Des	Jumlah
1	Sukorame	33	181	216	2	96	143	27	16	25	12	1	1	754
2	Bluluk	-	294	43	28	32	476	11	4	56	9	4	4	961
3	Ngimbang	-	274	241	394	107	201	249	122	26	42	16	10	1,680
4	Sambeng	125	354	587	96	315	343	216	191	167	116	56	35	2,600
5	Mantup	-	907	221	141	105	817	193	46	175	86	47	48	2,785
6	Kembangbahu	-	97	721	94	303	261	311	52	336	235	76	25	2,511
7	Sugio	70	557	401	5	37	584	377	2	134	554	2	2	2,726
8	Kedungpring	177	432	504	68	42	44	534	47	85	232	74	4	2,244
9	Modo	-	485	5	318	297	51	265	426	67	71	34	2	2,021
10	Babat	14	34	153	313	142	32	205	248	142	175	96	39	1,593
11	Pucuk	128	266	161	64	316	161	43	-	59	138	149	-	1,485
12	Sukodadi	-	326	235	0	-	377	184	-	48	287	267	-	1,724
13	Lamongan	-	239	189	-	8	-	257	126	110	223	84	-	1,236
14	Tikung	-	679	46	34	308	192	315	137	467	45	12	12	2,246
15	Sarirejo	408	262	-	-	312	311	201	240	-	-	-	-	1,734
16	Deket	9	-	-	163	-	-	-	208	121	67	73	-	640
17	Glagah	-	-	0	22	4	-	21	476	61	-	-	-	584
18	Karangbinangun	-	93	169	-	-	-	170	348	141	17	43	-	982
19	Turi	-	-	169	60	32	4	-	205	270	220	36	71	1,066
20	Kalitengah	80	11	-	-	-	88	32	44	324	208	14	-	801
21	Karanggeneng	6	24	226	66	3	6	40	88	320	110	183	8	1,080
22	Sekaran	203	318	-	-	-	-	338	186	-	168	97	-	1,308
23	Maduran	103	280	-	-	-	123	260	-	-	155	187	-	1,108
24	Laren	-	132	110	84	88	76	127	94	158	231	181	34	1,314
25	Solokuro	243	575	33	11	312	95	207	59	43	35	8	3	1,624
26	Paciran	-	90	588	27	-	94	288	-	-	-	-	-	1,086
27	Brondong	-	438	75	-	-	-	91	84	-	-	-	-	689
	Jumlah	1,600	7,347	5,093	1,988	2,859	4,477	4,962	3,448	3,336	3,436	1,741	298	40,585

5. ORGANIK

No	Kecamatan	BULAN												
		Jan	Peb	Mar	Apr	Mei	Jun	Jul	Agust	Sept	Okt	Nop	Des	Jumlah
1	Sukorame	15	82	96	3	30	51	12	7	11	5	4	1	317
2	Bluluk	3	132	12	18	-	199	3	-	23	1	12	1	404
3	Ngimbang	3	137	92	190	17	57	107	50	7	10	30	1	700
4	Sambeng	60	160	218	76	122	130	85	74	63	30	85	4	1,106
5	Mantup	3	368	19	118	40	300	66	-	59	1	119	1	1,093
6	Kembangbahu	1	43	167	72	180	111	79	13	90	87	85	1	930
7	Sugio	32	227	178	4	-	291	119	-	60	249	5	0	1,164
8	Kedungpring	80	195	222	35	-	-	240	19	37	102	41	0	972
9	Modo	2	221	-	145	111	-	119	191	29	31	19	1	867
10	Babat	10	19	70	143	62	13	91	111	64	78	47	21	729
11	Pucuk	59	121	73	29	143	73	20	-	27	63	68	2	678
12	Sukodadi	2	171	106	1	1	170	106	-	22	130	121	3	832
13	Lamongan	7	113	89	5	8	4	120	57	50	102	39	7	602
14	Tikung	-	250	-	31	138	82	136	56	205	12	32	-	942
15	Sarirejo	183	142	2	3	141	143	93	108	-	0	0	3	818
16	Deket	28	22	20	96	22	20	18	116	54	31	33	25	483
17	Glagah	30	27	25	39	29	25	32	218	32	5	4	30	493
18	Karangbinangun	26	100	130	25	24	22	82	164	71	15	25	29	712
19	Turi	25	23	98	61	37	22	19	93	122	100	17	58	675
20	Kalitengah	55	28	16	12	11	70	37	62	150	91	12	20	562
21	Karanggeneng	19	34	177	106	13	12	34	64	105	40	95	30	730
22	Sekaran	92	144	1	2	1	1	153	84	-	77	44	2	600
23	Maduran	47	127	1	1	1	56	118	-	-	70	85	2	509
24	Laren	7	66	54	45	46	40	63	43	72	105	83	24	648
25	Solokuro	111	243	10	9	90	42	91	25	18	14	12	1	664
26	Paciran	1	36	265	13	1	43	130	1	1	2	2	2	494
27	Brondong	7	203	39	3	3	3	43	41	3	4	4	8	360
	Jumlah	907	3,434	2,179	1,284	1,270	1,980	2,215	1,596	1,371	1,452	1,120	274	19,084



I. ALOKASI PUPUK SUB SEKTOR TANAMAN PANGAN DAN HORTIKULTURA

1. UREA

No	Kecamatan	BULAN												
		Jan	Peb	Mar	Apr	Mei	Jun	Jul	Agust	Sept	Okt	Nop	Des	Jumlah
1	Sukorame	36	197	232	-	73	124	28	16	26	11	-	-	745
2	Bluluk	-	319	30	17	-	481	7	-	57	-	-	-	911
3	Ngimbang	-	298	197	396	41	138	259	122	16	25	6	-	1,497
4	Sambeng	137	306	528	15	295	238	204	178	152	71	33	7	2,163
5	Mantup	-	903	45	-	97	796	160	-	142	-	-	-	2,143
6	Kembangbahu	-	103	642	26	360	219	237	31	289	209	56	-	2,170
7	Sugio	76	662	430	-	-	704	409	-	144	550	-	-	2,975
8	Kedungpring	193	421	487	63	-	-	580	46	88	246	77	-	2,201
9	Modo	-	429	-	341	267	-	287	362	71	74	35	-	1,865
10	Babat	16	37	160	336	151	32	221	268	154	187	102	41	1,704
11	Pucuk	140	265	175	69	319	175	47	-	64	150	162	-	1,567
12	Sukodadi	-	310	256	0	-	310	255	-	52	313	291	-	1,786
13	Lamongan	-	348	255	-	8	-	330	138	120	243	92	-	1,534
14	Tikung	-	746	-	-	284	198	330	136	495	26	-	-	2,215
15	Sarirejo	398	290	-	-	319	264	143	186	-	-	-	-	1,601
16	Deket	10	-	-	177	-	-	-	281	132	73	79	-	752
17	Glagah	-	-	0	24	4	-	23	404	67	-	-	-	521
18	Karangbinangun	-	60	130	-	-	-	131	379	154	19	46	-	919
19	Turi	-	-	284	98	65	4	-	323	394	339	39	77	1,623
20	Kalitengah	130	9	-	-	-	95	36	48	358	226	25	-	927
21	Karanggeneng	9	39	778	180	3	9	66	156	276	119	175	18	1,830
22	Sekaran	221	346	-	-	-	-	368	202	-	183	105	-	1,425
23	Maduran	112	305	-	-	-	134	283	-	-	169	204	-	1,207
24	Laren	-	119	120	91	96	83	113	102	172	252	197	37	1,381
25	Solokuro	265	658	23	1	338	100	221	59	42	31	5	-	1,744
26	Paciran	-	87	640	29	-	102	313	-	-	-	-	-	1,172
27	Brondong	-	477	82	-	-	-	99	91	-	-	-	-	750
	Jumlah	1,742	7,732	5,494	1,863	2,721	4,207	5,150	3,528	3,463	3,515	1,730	181	41,326

2. SP-36

No	Kecamatan	BULAN												
		Jan	Peb	Mar	Apr	Mei	Jun	Jul	Agust	Sept	Okt	Nop	Des	Jumlah
1	Sukorame	7	39	46	-	14	24	6	3	5	2	-	-	146
2	Bluluk	-	63	6	3	-	94	1	-	11	-	-	-	179
3	Ngimbang	-	48	44	68	8	27	51	24	3	5	1	-	279
4	Sambeng	27	75	104	3	58	62	40	35	30	14	6	1	454
5	Mantup	-	147	9	-	19	116	31	-	28	-	-	-	350
6	Kembangbahu	-	20	106	5	60	53	61	6	67	41	11	-	430
7	Sugio	15	90	85	-	-	88	80	-	28	118	-	-	504
8	Kedungpring	38	93	105	12	-	-	99	9	17	48	15	-	437
9	Modo	-	69	-	67	53	-	56	76	14	14	7	-	356
10	Babat	3	7	31	46	30	6	43	38	30	37	20	8	300
11	Pucuk	27	42	34	14	68	34	9	-	13	29	32	-	303
12	Sukodadi	-	60	45	0	-	56	50	-	10	56	57	-	335
13	Lamongan	-	61	52	-	2	-	55	27	24	48	18	-	286
14	Tikung	-	166	-	-	66	39	65	27	97	5	-	-	464
15	Sarirejo	68	57	-	-	57	52	43	46	-	-	-	-	323
16	Deket	2	-	-	35	-	-	-	55	26	14	16	-	148
17	Glagah	-	-	0	5	1	-	4	102	13	-	-	-	125
18	Karangbinangun	-	12	26	-	-	-	26	75	30	4	9	-	181
19	Turi	-	-	72.40	34.15	14.00	6.00	-	88.00	122.00	94.00	19.00	30.00	479.55
20	Kalitengah	18	3	-	-	-	36	18	30	180	54	10	-	349
21	Karanggeneng	6	11	80	36	0	6	8	30	68	24	44	8	321
22	Sekaran	43	68	-	-	-	-	57	40	-	36	21	-	265
23	Maduran	22	60	-	-	-	26	56	-	-	33	40	-	237
24	Laren	-	28	24	18	19	16	27	20	34	49	39	7	281
25	Solokuro	52	64	5	0	31	20	43	12	8	6	1	-	242
26	Paciran	-	17	126	6	-	20	62	-	-	-	-	-	230
27	Brondong	-	59	16	-	-	-	20	18	-	-	-	-	112
	Jumlah	329	1,358	1,014	352	499	782	1,012	760	858	733	366	55	8,118

3. ZA

3. ZA		BULAN												
No	Kecamatan	Jan	Peb	Mar	Apr	Mei	Jun	Jul	Agust	Sept	Okt	Nop	Des	Jumlah
1	Sukorame	10	56	66	-	21	35	8	5	8	3	-	-	212
2	Bluluk	-	91	8	5	-	137	2	-	17	-	-	-	260
3	Ngimbang	-	82	63	97	12	39	74	35	5	7	2	-	414
4	Sambeng	39	108	150	4	84	89	58	50	43	20	9	2	657
5	Mantup	-	285	13	-	27	240	46	-	40	-	-	-	651
6	Kembangbahu	-	29	200	7	123	76	89	9	96	59	16	-	705
7	Sugio	22	202	122	-	-	200	116	-	41	170	-	-	874
8	Kedungpring	55	134	153	18	-	-	165	13	25	70	22	-	654
9	Modo	-	150	-	97	76	-	81	131	20	21	10	-	587
10	Babat	4	10	35	75	43	9	53	66	44	53	29	12	434
11	Pucuk	40	82	50	20	98	50	13	-	18	43	46	-	459
12	Sukodadi	-	116	73	0	-	117	72	-	15	89	83	-	564
13	Lamongan	-	74	58	-	2	-	80	39	34	69	26	-	382
14	Tikung	-	240	-	-	95	56	94	39	141	7	-	-	672
15	Sarirejo	107	97	-	-	77	91	62	74	-	-	-	-	508
16	Deket	3	-	-	40	-	-	-	60	37	21	23	-	184
17	Glagah	-	-	0	7	1	-	6	147	19	-	-	-	181
18	Karangbinangun	-	27	55	-	-	-	37	108	44	5	13	-	289
19	Turi	-	-	52	19	10	1	-	63	84	68	11	22	330
20	Kalitengah	20	4	-	-	-	26	10	17	51	32	2	-	162
21	Karanggeneng	3	15	106	34	0	3	12	30	98	34	87	6	429
22	Sekaran	63	98	-	-	-	-	104	57	-	52	30	-	405
23	Maduran	32	87	-	-	-	38	81	-	-	48	58	-	343
24	Laren	-	41	34	26	27	24	39	29	49	72	56	11	407
25	Solokuro	50	151	7	0	96	29	63	17	12	9	1	-	435
26	Paciran	-	25	182	8	-	29	89	-	-	-	-	-	333
27	Brondong	-	136	23	-	-	-	28	26	-	-	-	-	213
	Jumlah	447	2,340	1,450	458	793	1,289	1,482	1,015	940	952	524	52	11,742

4. NPK

No	Kecamatan	BULAN												
		Jan	Peb	Mar	Apr	Mei	Jun	Jul	Agust	Sept	Okt	Nop	Des	Jumlah
1	Sukorame	33	181	213	-	67	114	26	15	24	10	-	-	684
2	Bluluk	-	293	27	16	-	442	7	-	52	-	-	-	837
3	Ngimbang	-	272	204	364	37	127	238	112	15	23	5	-	1,395
4	Sambeng	125	350	485	14	271	288	188	163	139	65	30	7	2,124
5	Mantup	-	896	42	-	89	777	147	-	130	-	-	-	2,080
6	Kembangbahu	-	94	627	24	299	247	286	28	311	192	52	-	2,160
7	Sugio	70	554	395	-	-	546	375	-	132	551	-	-	2,624
8	Kedungpring	177	432	493	58	-	-	532	43	81	226	70	-	2,113
9	Modo	-	485	-	313	246	-	263	424	65	68	32	-	1,896
10	Babat	14	34	147	308	139	30	203	246	141	172	94	37	1,565
11	Pucuk	128	266	161	64	316	161	43	-	59	138	149	-	1,485
12	Sukodadi	-	326	235	0	-	377	184	-	48	287	267	-	1,724
13	Lamongan	-	239	189	-	8	-	257	126	110	223	84	-	1,236
14	Tikung	-	677	-	-	307	182	303	125	455	23	-	-	2,071
15	Sarirejo	408	262	-	-	312	311	201	240	-	-	-	-	1,734
16	Deket	9	-	-	163	-	-	-	208	121	67	73	-	640
17	Glagah	-	-	0	22	4	-	21	476	61	-	-	-	584
18	Karangbinangun	-	93	169	-	-	-	170	348	141	17	43	-	982
19	Turi	-	-	169	60	32	4	-	205	270	220	36	71	1,066
20	Kalitengah	80	11	-	-	-	88	32	44	324	208	14	-	801
21	Karanggeneng	6	24	226	66	3	6	40	88	320	110	183	8	1,080
22	Sekaran	203	318	-	-	-	-	338	186	-	168	97	-	1,308
23	Maduran	103	280	-	-	-	123	260	-	-	155	187	-	1,108
24	Laren	-	132	110	84	88	76	127	94	158	231	181	34	1,314
25	Solokuro	243	575	21	1	310	92	203	55	39	29	4	-	1,572
26	Paciran	-	80	588	27	-	94	288	-	-	-	-	-	1,076
27	Brondong	-	438	75	-	-	-	91	84	-	-	-	-	689
	Jumlah	1,600	7,311	4,576	1,582	2,528	4,083	4,823	3,309	3,197	3,183	1,602	157	37,951

5. ORGANIK

No	Kecamatan	BULAN												
		Jan	Peb	Mar	Apr	Mei	Jun	Jul	Agust	Sept	Okt	Nop	Des	Jumlah
1	Sukorame	15	82	96	-	30	51	12	7	11	5	-	-	308
2	Bluluk	-	132	12	7	-	199	3	-	23	-	-	-	377
3	Ngimbang	-	134	92	164	17	57	107	50	7	10	2	-	640
4	Sambeng	57	157	218	6	122	130	85	74	63	29	14	3	957
5	Mantup	-	365	19	-	40	300	66	-	59	-	-	-	848
6	Kembangbahu	-	42	167	11	180	111	79	13	90	86	23	-	803
7	Sugio	32	227	178	-	-	291	119	-	60	248	-	-	1,154
8	Kedungpring	80	195	222	26	-	-	240	19	37	102	32	-	952
9	Modo	-	219	-	141	111	-	119	191	29	30	15	-	854
10	Babat	6	15	66	139	62	13	91	111	64	78	42	17	705
11	Pucuk	58	120	72	29	142	72	19	-	27	62	67	-	669
12	Sukodadi	-	169	105	0	-	170	105	-	22	129	120	-	820
13	Lamongan	-	107	85	-	3	-	116	57	49	100	38	-	557
14	Tikung	-	250	-	-	138	82	136	56	205	11	-	-	878
15	Sarirejo	181	141	-	-	138	140	90	108	-	-	-	-	798
16	Deket	4	-	-	73	-	-	-	116	54	30	33	-	311
17	Glagah	-	-	0	10	2	-	9	214	28	-	-	-	263
18	Karangbinangun	-	75	108	-	-	-	62	157	64	8	19	-	492
19	Turi	-	-	76	37	14	2	-	92	122	99	16	32	490
20	Kalitengah	36	9	-	-	-	60	27	60	148	88	9	-	437
21	Karanggeneng	8	24	168	100	7	7	29	63	104	38	94	18	662
22	Sekaran	91	143	-	-	-	-	152	84	-	76	44	-	589
23	Maduran	46	126	-	-	-	55	117	-	-	70	84	-	499
24	Laren	-	59	49	38	40	34	57	42	71	104	82	15	592
25	Solokuro	110	243	10	0	90	42	91	25	18	13	2	-	642
26	Paciran	-	36	265	12	-	42	130	-	-	-	-	-	485
27	Brondong	-	197	34	-	-	-	41	38	-	-	-	-	310
	Jumlah	724	3,267	2,042	793	1,137	1,859	2,104	1,576	1,352	1,416	736	85	17,091

II. ALOKASI PUPUK SUB SEKTOR PERKEBUNAN

1. UREA

No	Kecamatan	BULAN												
		Jan	Peb	Mar	Apr	Mei	Jun	Jul	Agust	Sept	Okt	Nop	Des	Jumlah
1	Sukorame	-	-	-	1	-	2	-	-	-	-	-	-	3
2	Bluluk	-	7	4	-	-	3	-	-	-	-	-	-	14
3	Ngimbang	-	5	3	-	-	1	-	-	-	-	-	-	9
4	Sambeng	-	8	4	1	-	4	-	-	-	-	-	-	17
5	Mantup	-	-	7	12	-	3	-	-	-	-	-	-	22
6	Kembangbahu	-	-	-	2	-	1	-	-	-	-	-	-	3
7	Sugio	-	5	3	5	-	3	-	-	-	-	-	-	16
8	Kedungpring	-	2	3	3	-	3	-	-	-	-	-	-	11
9	Modo	-	5	2	-	-	2	-	-	-	-	-	-	9
10	Babat	-	-	-	1	-	2	-	-	-	-	-	-	3
11	Pucuk	-	-	-	-	-	-	-	-	-	-	-	-	-
12	Sukodadi	-	-	-	-	-	-	-	-	-	-	-	-	-
13	Lamongan	-	-	-	-	-	-	-	-	-	-	-	-	-
14	Tikung	-	-	-	-	-	-	-	-	-	-	-	-	-
15	Sarirejo	-	-	-	-	-	-	-	-	-	-	-	-	-
16	Deket	-	-	-	-	-	-	-	-	-	-	-	-	-
17	Glagah	-	-	-	-	-	-	-	-	-	-	-	-	-
18	Karangbinangun	-	-	-	-	-	-	-	-	-	-	-	-	-
19	Turi	-	-	-	-	-	-	-	-	-	-	-	-	-
20	Kalitengah	-	-	-	-	-	-	-	-	-	-	-	-	-
21	Karanggeneng	-	-	-	-	-	-	-	-	-	-	-	-	-
22	Sekaran	-	-	-	-	-	-	-	-	-	-	-	-	-
23	Maduran	-	-	-	-	-	-	-	-	-	-	-	-	-
24	Laren	-	-	135	1	-	1	-	303	-	87	-	-	527
25	Solokuro	-	6	4	4	-	2	-	-	-	-	-	-	16
26	Paciran	-	12	6	36	-	7	-	-	-	-	-	-	61
27	Brondong	-	13	6	3	-	7	-	-	-	-	-	-	29
	Jumlah	-	63	177	69	-	41	-	303	-	87	-	-	740

2. SP-36

No	Kecamatan	BULAN												
		Jan	Peb	Mar	Apr	Mei	Jun	Jul	Agust	Sept	Okt	Nop	Des	Jumlah
1	Sukorame	-	-	1	18	15	1	-	-	-	1	-	-	36
2	Bluluk	-	1	4	19	16	5	-	-	-	3	-	-	48
3	Ngimbang	-	3	10	46	30	13	-	-	-	6	-	-	108
4	Sambeng	-	7	27	23	20	31	-	-	-	16	-	-	124
5	Mantup	-	13	49	7	4	50	-	-	-	25	-	-	148
6	Kembangbahu	-	6	24	-	-	27	-	-	-	14	-	-	71
7	Sugio	-	-	2	23	20	2	-	-	-	1	-	-	48
8	Kedungpring	-	1	6	26	16	6	-	-	-	2	-	-	57
9	Modo	-	-	2	32	27	2	-	-	-	1	-	-	64
10	Babat	-	-	2	2	-	2	-	-	-	1	-	-	7
11	Pucuk	-	-	-	-	-	-	-	-	-	-	-	-	-
12	Sukodadi	-	-	-	-	-	-	-	-	-	-	-	-	-
13	Lamongan	-	-	-	-	-	-	-	-	-	-	-	-	-
14	Tikung	-	4	11	-	-	13	-	-	-	7	-	-	35
15	Sarirejo	-	-	-	-	-	-	-	-	-	-	-	-	-
16	Deket	-	-	-	-	-	-	-	-	-	-	-	-	-
17	Glagah	-	-	-	-	-	-	-	-	-	-	-	-	-
18	Karangbinangun	-	-	-	-	-	-	-	-	-	-	-	-	-
19	Turi	-	-	-	-	-	-	-	-	-	-	-	-	-
20	Kalitengah	-	-	-	-	-	-	-	-	-	-	-	-	-
21	Karanggeneng	-	-	-	-	-	-	-	-	-	-	-	-	-
22	Sekaran	-	-	-	-	-	-	-	-	-	-	-	-	-
23	Maduran	-	-	-	-	-	-	-	-	-	-	-	-	-
24	Laren	-	-	-	-	-	-	-	-	-	-	-	-	-
25	Solokuro	-	1	3	-	-	4	-	-	-	2	-	-	10
26	Paciran	-	-	-	-	-	-	-	-	-	-	-	-	-
27	Brondong	-	-	-	-	-	-	-	-	-	-	-	-	-
	Jumlah	-	36	141	196	148	156	-	-	-	79	-	-	756

3. ZA

No	Kecamatan	BULAN												
		Jan	Peb	Mar	Apr	Mei	Jun	Jul	Agust	Sept	Okt	Nop	Des	Jumlah
1	Sukorame	-	-	4	29	66	66	1	1	1	1	1	1	171
2	Bluluk	-	-	22	41	74	71	4	4	4	4	4	3	231
3	Ngimbang	-	-	56	93	165	160	8	8	8	8	8	8	522
4	Sambeng	-	-	152	131	86	96	24	24	24	24	24	20	605
5	Mantup	-	-	258	173	38	44	37	37	37	37	37	34	732
6	Kembangbahu	-	-	132	86	14	-	20	20	20	20	20	18	350
7	Sugio	-	-	8	39	76	96	2	2	2	2	2	1	230
8	Kedungpring	-	-	18	48	96	94	3	3	3	3	3	3	274
9	Modo	-	-	8	50	117	118	2	2	2	2	2	1	304
10	Babat	-	-	8	7	4	4	2	2	2	2	2	1	34
11	Pucuk	-	-	-	-	-	-	-	-	-	-	-	-	-
12	Sukodadi	-	-	-	-	-	-	-	-	-	-	-	-	-
13	Lamongan	-	-	-	-	-	-	-	-	-	-	-	-	-
14	Tikung	-	-	65	40	11	-	10	10	10	10	10	9	175
15	Sarirejo	-	-	-	-	-	-	-	-	-	-	-	-	-
16	Deket	-	-	-	-	-	-	-	-	-	-	-	-	-
17	Glagah	-	-	-	-	-	-	-	-	-	-	-	-	-
18	Karangbinangun	-	-	-	-	-	-	-	-	-	-	-	-	-
19	Turi	-	-	-	-	-	-	-	-	-	-	-	-	-
20	Kalitengah	-	-	-	-	-	-	-	-	-	-	-	-	-
21	Karanggeneng	-	-	-	-	-	-	-	-	-	-	-	-	-
22	Sekaran	-	-	-	-	-	-	-	-	-	-	-	-	-
23	Maduran	-	-	-	-	-	-	-	-	-	-	-	-	-
24	Laren	-	-	-	-	-	-	-	-	-	-	-	-	-
25	Solokuro	-	-	18	12	2	-	3	3	3	3	3	3	50
26	Paciran	-	-	-	-	-	-	-	-	-	-	-	-	-
27	Brondong	-	-	-	-	-	-	-	-	-	-	-	-	-
	Jumlah	-	-	749	749	749	749	116	116	116	116	116	102	3,678

4. NPK

No	Kecamatan	BULAN												
		Jan	Peb	Mar	Apr	Mei	Jun	Jul	Agust	Sept	Okt	Nop	Des	Jumlah
1	Sukorame	-	-	3	2	29	29	1	1	1	2	1	1	70
2	Bluluk	-	1	16	12	32	34	4	4	4	9	4	4	124
3	Ngimbang	-	2	37	30	70	74	11	10	11	19	11	10	285
4	Sambeng	-	4	102	82	44	55	28	28	28	51	26	28	476
5	Mantup	-	11	179	141	16	40	46	46	45	86	47	48	705
6	Kembangbahu	-	3	94	70	4	14	25	24	25	43	24	25	351
7	Sugio	-	3	6	5	37	38	2	2	2	3	2	2	102
8	Kedungpring	-	-	11	10	42	44	2	4	4	6	4	4	131
9	Modo	-	-	5	5	51	51	2	2	2	3	2	2	125
10	Babat	-	-	6	5	3	2	2	2	1	3	2	2	28
11	Pucuk	-	-	-	-	-	-	-	-	-	-	-	-	-
12	Sukodadi	-	-	-	-	-	-	-	-	-	-	-	-	-
13	Lamongan	-	-	-	-	-	-	-	-	-	-	-	-	-
14	Tikung	-	2	46	34	1	10	12	12	12	22	12	12	175
15	Sarirejo	-	-	-	-	-	-	-	-	-	-	-	-	-
16	Deket	-	-	-	-	-	-	-	-	-	-	-	-	-
17	Glagah	-	-	-	-	-	-	-	-	-	-	-	-	-
18	Karangbinangun	-	-	-	-	-	-	-	-	-	-	-	-	-
19	Turi	-	-	-	-	-	-	-	-	-	-	-	-	-
20	Kalitengah	-	-	-	-	-	-	-	-	-	-	-	-	-
21	Karanggeneng	-	-	-	-	-	-	-	-	-	-	-	-	-
22	Sekaran	-	-	-	-	-	-	-	-	-	-	-	-	-
23	Maduran	-	-	-	-	-	-	-	-	-	-	-	-	-
24	Laren	-	-	-	-	-	-	-	-	-	-	-	-	-
25	Solokuro	-	-	12	10	2	3	4	4	4	6	4	3	52
26	Paciran	-	10	-	-	-	-	-	-	-	-	-	-	10
27	Brondong	-	-	-	-	-	-	-	-	-	-	-	-	-
	Jumlah	-	36	517	406	331	394	139	139	139	253	139	141	2,634

5. ORGANIK

No	Kecamatan	BULAN												
		Jan	Peb	Mar	Apr	Mei	Jun	Jul	Agust	Sept	Okt	Nop	Des	Jumlah
1	Sukorame	-	-	-	3	-	-	-	-	-	-	3	-	6
2	Bluluk	-	-	-	11	-	-	-	-	-	-	11	-	22
3	Ngimbang	-	-	-	26	-	-	-	-	-	-	26	-	52
4	Sambeng	-	-	-	70	-	-	-	-	-	-	70	-	140
5	Mantup	-	-	-	118	-	-	-	-	-	-	118	-	236
6	Kembangbahu	-	-	-	61	-	-	-	-	-	-	61	-	122
7	Sugio	-	-	-	4	-	-	-	-	-	-	4	-	8
8	Kedungpring	-	-	-	9	-	-	-	-	-	-	9	-	18
9	Modo	-	-	-	4	-	-	-	-	-	-	4	-	8
10	Babat	-	-	-	4	-	-	-	-	-	-	4	-	8
11	Pucuk	-	-	-	-	-	-	-	-	-	-	-	-	-
12	Sukodadi	-	-	-	-	-	-	-	-	-	-	-	-	-
13	Lamongan	-	-	-	-	-	-	-	-	-	-	-	-	-
14	Tikung	-	-	-	31	-	-	-	-	-	-	31	-	62
15	Sarirejo	-	-	-	-	-	-	-	-	-	-	-	-	-
16	Deket	-	-	-	-	-	-	-	-	-	-	-	-	-
17	Glagah	-	-	-	-	-	-	-	-	-	-	-	-	-
18	Karangbinangun	-	-	-	-	-	-	-	-	-	-	-	-	-
19	Turi	-	-	-	-	-	-	-	-	-	-	-	-	-
20	Kalitengah	-	-	-	-	-	-	-	-	-	-	-	-	-
21	Karanggeneng	-	-	-	-	-	-	-	-	-	-	-	-	-
22	Sekaran	-	-	-	-	-	-	-	-	-	-	-	-	-
23	Maduran	-	-	-	-	-	-	-	-	-	-	-	-	-
24	Laren	-	-	-	-	-	-	-	-	-	-	-	-	-
25	Solokuro	-	-	-	9	-	-	-	-	-	-	9	-	18
26	Paciran	-	-	-	-	-	-	-	-	-	-	-	-	-
27	Brondong	-	-	-	-	-	-	-	-	-	-	-	-	-
	Jumlah	-	-	-	350	-	-	-	-	-	-	350	-	700

III. ALOKASI PUPUK SUB SEKTOR PETERNAKAN

1. UREA

No	Kecamatan	BULAN												
		Jan	Peb	Mar	Apr	Mei	Jun	Jul	Agust	Sept	Okt	Nop	Des	Jumlah
1	Sukorame	2	2	-	-	-	-	-	-	-	2	2	2	10
2	Bluluk	3	3	-	-	-	-	-	-	-	2	2	2	12
3	Ngimbang	3	2	-	-	-	-	-	-	-	2	2	2	11
4	Sambeng	2	2	2	-	-	-	-	-	-	2	2	2	12
5	Mantup	2	2	-	-	-	-	-	-	-	2	2	2	10
6	Kembangbahu	2	2	-	-	-	-	-	-	-	2	2	2	10
7	Sugio	2	2	-	-	-	-	-	-	-	-	2	2	8
8	Kedungpring	2	2	-	-	-	-	-	-	-	-	2	2	8
9	Modo	2	2	-	-	-	-	-	-	-	1	2	2	9
10	Babat	2	-	-	-	-	-	-	-	-	2	2	2	8
11	Pucuk	1	1	-	-	-	-	-	-	-	1	1	1	3
12	Sukodadi	1	1	-	-	-	-	-	-	-	1	1	2	5
13	Lamongan	2	2	2	-	-	-	-	-	-	2	2	2	12
14	Tikung	1	1	-	-	-	-	-	-	-	1	1	1	4
15	Sarirejo	1	-	-	-	-	-	-	-	-	-	1	1	2
16	Deket	-	-	-	-	-	-	-	-	-	-	1	1	1
17	Glagah	-	-	-	-	-	-	-	-	-	-	1	1	1
18	Karangbinangun	1	-	-	-	-	-	-	-	-	-	1	1	2
19	Turi	1	-	-	-	-	-	-	-	-	1	1	1	2
20	Kalitengah	2	2	-	-	-	-	-	-	-	1	2	2	8
21	Karanggeneng	2	2	-	-	-	-	-	-	-	2	2	2	10
22	Sekaran	1	1	-	-	-	-	-	-	-	1	1	2	5
23	Maduran	1	1	-	-	-	-	-	-	-	1	1	2	5
24	Laren	2	2	2	-	-	-	-	-	-	2	2	2	12
25	Solokuro	2	2	2	-	-	-	-	-	-	2	2	2	12
26	Paciran	1	1	-	-	-	-	-	-	-	1	2	2	7
27	Brondong	2	1	1	-	-	-	-	-	-	1	2	2	9
	Jumlah	40	34	9	-	-	-	-	-	-	29	40	45	197

2. ZA

No	Kecamatan	BULAN												
		Jan	Peb	Mar	Apr	Mei	Jun	Jul	Agust	Sept	Okt	Nop	Des	Jumlah
1	Sukorame	2	1	-	-	-	-	-	-	-	1	2	2	7
2	Bluluk	2	2	-	-	-	-	-	-	-	3	2	1	10
3	Ngimbang	2	1	1	-	-	-	-	-	-	1	1	1	7
4	Sambeng	1	1	1	-	-	-	-	-	-	1	1	1	6
5	Mantup	2	1	-	-	-	-	-	-	-	1	1	1	6
6	Kembangbahu	1	2	-	-	-	-	-	-	-	1	1	1	6
7	Sugio	2	1	-	-	-	-	-	-	-	1	1	1	5
8	Kedungpring	2	1	-	-	-	-	-	-	-	-	1	1	4
9	Modo	1	1	-	-	-	-	-	-	-	1	1	1	3
10	Babat	1	-	-	-	-	-	-	-	-	-	0	1	1
11	Pucuk	1	1	-	-	-	-	-	-	-	-	1	1	2
12	Sukodadi	1	1	-	-	-	-	-	-	-	1	1	1	3
13	Lamongan	1	1	-	-	-	-	-	-	-	1	1	1	5
14	Tikung	1	1	-	-	-	-	-	-	-	1	1	1	3
15	Sarirejo	0	0	-	-	-	-	-	-	-	0	0	0	1
16	Deket	0	0	-	-	-	-	-	-	-	-	0	0	1
17	Glagah	0	0	-	-	-	-	-	-	-	-	0	0	1
18	Karangbinangun	0	0	-	-	-	-	-	-	-	-	0	1	1
19	Turi	0	0	-	-	-	-	-	-	-	0	0	1	2
20	Kalitengah	0	-	-	-	-	-	-	-	-	-	0	0	1
21	Karanggeneng	1	0	-	-	-	-	-	-	-	0	1	1	2
22	Sekaran	1	0	-	-	-	-	-	-	-	0	1	1	2
23	Maduran	1	0	-	-	-	-	-	-	-	0	1	1	3
24	Laren	1	1	1	-	-	-	-	-	-	1	1	1	6
25	Solokuro	1	1	1	-	-	-	-	-	-	1	1	1	6
26	Paciran	1	1	-	-	-	-	-	-	-	1	1	1	4
27	Brondong	1	1	-	-	-	-	-	-	-	-	1	1	4
	Jumlah	24	17	4	-	-	-	-	-	-	14	19	22	100

3. ORGANIK

No	Kecamatan	BULAN												
		Jan	Peb	Mar	Apr	Mei	Jun	Jul	Agust	Sept	Okt	Nop	Des	Jumlah
1	Sukorame	1	0	-	-	-	-	-	-	-	0	1	1	3
2	Bhuluk	3	0	-	-	-	-	-	-	-	1	1	1	5
3	Ngimbang	3	3	-	-	-	-	-	-	-	-	1	1	9
4	Sambeng	3	3	-	-	-	-	-	-	-	1	1	1	9
5	Mantup	3	3	-	-	-	-	-	-	-	1	1	1	9
6	Kembangbahu	1	1	-	-	-	-	-	-	-	1	1	1	5
7	Sugio	0	0	-	-	-	-	-	-	-	1	1	0	2
8	Kedungpring	0	0	-	-	-	-	-	-	-	1	1	0	2
9	Modo	2	2	-	-	-	-	-	-	-	1	1	1	6
10	Babat	-	-	-	-	-	-	-	-	-	1	1	-	1
11	Pucuk	-	-	-	-	-	-	-	-	-	1	1	1	2
12	Sukodadi	0	0	-	-	-	-	-	-	-	1	1	1	2
13	Lamongan	2	2	-	-	-	-	-	-	-	1	1	1	7
14	Tikung	-	-	-	-	-	-	-	-	-	1	1	-	2
15	Sarirejo	-	-	-	-	-	-	-	-	-	0	0	-	1
16	Deket	-	-	-	-	-	-	-	-	-	1	-	-	1
17	Glagah	-	-	-	-	-	-	-	-	-	1	-	-	1
18	Karangbinangun	-	-	-	-	-	-	-	-	-	0	0	-	1
19	Turi	-	-	-	-	-	-	-	-	-	1	1	-	1
20	Kalitengah	1	1	-	-	-	-	-	-	-	1	1	1	5
21	Karanggeneng	-	-	-	-	-	-	-	-	-	1	1	1	2
22	Sekaran	-	-	-	-	-	-	-	-	-	1	1	-	2
23	Maduran	-	-	-	-	-	-	-	-	-	1	1	1	2
24	Laren	1	1	-	-	-	-	-	-	-	-	1	1	5
25	Solokuro	1	1	-	-	-	-	-	-	-	1	1	1	5
26	Paciran	-	-	-	-	-	-	-	-	-	1	1	1	3
27	Brondong	1	1	-	-	-	-	-	-	-	1	1	1	4
	Jumlah	22	18	-	-	-	-	-	-	-	18	19	15	93

IV. ALOKASI PUPUK SUB SEKTOR PERIKANAN BUDIDAYA

1. UREA

No	Kecamatan	BULAN												
		Jan	Peb	Mar	Apr	Mei	Jun	Jul	Agust	Sept	Okt	Nop	Des	Jumlah
1	Sukorame	0	0	0	0	0	0	0	0	0	0	0	0	0.0
2	Bluluk	0	0	0	0	0	0	0	0	0	0	0	0	0.0
3	Ngimbang	0	0	0	0	0	0	0	0	0	0	0	0	0.0
4	Sambeng	0	0	0	0	0	0	0	0	0	0	0	0	0.0
5	Mantup	0	0	0	0	0	0	0	0	0	0	0	0	0.0
6	Kembangbahu	0	0	0	0	0	0	0	0	0	0	0	0	0.0
7	Sugio	1	1	1	0	0	0	0	0	0	0	0	1	4.0
8	Kedungpring	1	1	1	0	0	0	0	0	0	0	0	1.5	4.5
9	Modo	0	0	0	0	0	0	0	0	0	0	0	0	0.0
10	Babat	53	49	45	0.5	0.5	0.5	0.5	1	1	1	1	57	210.0
11	Pucuk	21	19	17	8	8	7	6	0	0	0	0	22	108.0
12	Sukodadi	24	22	20	7	7	6	6.5	0	0	0	0	26	118.5
13	Lamongan	61	56	51	69	64.5	59.5	54.5	3	3	2.5	2.5	65	491.5
14	Tikung	0	0	0	1	1	1	1	0	0	0	0	0	4.0
15	Sarirejo	22	20	19	39	37	34	31	0	0	0	0	24	226.0
16	Deket	311	287	263	317	294	272	249	0	0	0	0	334.5	2,327.5
17	Glagah	380	352	321	401	373	344	315	57.5	53	49	45	409	3,099.5
18	Karangbinangun	353	326	298	355	329	304	278	97	90	83	76	380	2,968.0
19	Turi	334	308	284	333.5	309	286	262	4	3.5	3	3	360	2,490.0
20	Kalitengah	292	271	248	204	189	175	160	37.0	35	32.0	29	314	1,986.0
21	Karanggeneng	172	160	145	103	98	88	82	13	12	11	10	189	1,082.0
22	Sekaran	14	13	12	19	18	17	15	1	1	1	1	15	126.0
23	Maduran	11	10	9	15	14	12	11.5	0.5	0.5	0.5	0.5	12	96.5
24	Laren	84	77	70	94	87	80.5	74	6.5	5	5	4.5	90	677.5
25	Solokuro	0	0	0	0	0	0	0	0	0	0	0	0	0.0
26	Paciran	2	1	1	1	1	1	1	1	1	1	1	2	10.5
27	Brondong	10	9	8	8	7	7	6	5.5	6	5	5	10	84.0
	Jumlah	2,145	1,982	1,813	1,975	1,837	1,694	1,553	226	210	193	178	2,312	16,114

2. SP-36

No	Kecamatan	BULAN												
		Jan	Peb	Mar	Apr	Mei	Jun	Jul	Agust	Sept	Okt	Nop	Des	Jumlah
1	Sukorame	0	0	0	0	0	0	0	0	0	0	0	0	0.0
2	Bluluk	0	0	0	0	0	0	0	0	0	0	0	0	0.0
3	Ngimbang	0	0	0	0	0	0	0	0	0	0	0	0	0.0
4	Sambeng	0	0	0	0	0	0	0	0	0	0	0	0	0.0
5	Mantup	0	0	0	0	0	0	0	0	0	0	0	0	0.0
6	Kembangbahu	0	0	0	0	0	0	0	0	0	0	0	0	0.0
7	Sugio	0.5	0.5	0.5	0	0	0	0	0	0	0	0	0.5	2.0
8	Kedungpring	0.5	0.5	0.5	0	0	0	0	0	0	0	0	0.5	2.0
9	Modo	0	0	0	0	0	0	0	0	0	0	0	0	0.0
10	Babat	21	20	18	0.5	0.5	0.5	0.5	0.5	0.5	0.5	0.5	24	87.0
11	Pucuk	8	7.5	7	3	3	3	3	0	0	0	0	9	43.0
12	Sukodadi	10	9	8	3	2.5	2.5	2	0	0	0	0	10	47.0
13	Lamongan	24	23.5	21	27	25	23	21	1.5	2	1.5	1	29.5	199.5
14	Tikung	0	0	0	0.5	0.5	0.5	0.5	0	0	0	0	0	2.0
15	Sarirejo	9	8.5	8	15.5	14	13	12	0	0	0	0	17	97.0
16	Deket	126	116	107	124	115	106	97	0	0	0	0	135	926.0
17	Glagah	154	142	130	157	146	135	123	25	23	21.5	19.5	160	1,236.0
18	Karangbinangun	143	132	121	138	129	119	109	42	39	36	33	149	1,190.0
19	Turi	135	125	114	130.5	121	112	103	1.5	1.5	1.5	1.5	141	987.5
20	Kalitengah	98	90	83	64	59.5	55	50	12	11	10	10	102	644.0
21	Karanggeneng	78	75	70	52	49.0	47	42	24	22.0	21.0	20	81	581.0
22	Sekaran	6	5.5	5	7.5	7	6.5	6	0.5	0.5	0.5	0.5	8	53.5
23	Maduran	4.5	4	4	6	5.5	5	4.5	0.5	0.5	0.5	0.5	6	41.5
24	Laren	34	31	29	37	34	31.5	29	2.5	2.5	2	2	40	274.5
25	Solokuro	0	0	0	0	0	0	0	0	0	0	0	0	0.0
26	Paciran	0.5	1	1	0.5	1	1	0.5	0.5	0.5	0.0	0	1	5.5
27	Brondong	5	5	4	4	4	3.5	3.0	3.0	3	3	3	5	42.0
	Jumlah	857	795	730	770	716	664	606	114	105	98	91	918	6,461

3. ORGANIK

No	Kecamatan	BULAN												
		Jan	Peb	Mar	Apr	Mei	Jun	Jul	Agust	Sept	Okt	Nop	Des	Jumlah
1	Sukorame	0	0	0	0	0	0	0	0	0	0	0	0	0
2	Bluluk	0	0	0	0	0	0	0	0	0	0	0	0	0
3	Ngimbang	0	0	0	0	0	0	0	0	0	0	0	0	0
4	Sambeng	0	0	0	0	0	0	0	0	0	0	0	0	0
5	Mantup	0	0	0	0	0	0	0	0	0	0	0	0	0
6	Kembangbahu	0	0	0	0	0	0	0	0	0	0	0	0	0
7	Sugio	0	0	0	0	0	0	0	0	0	0	0	0	0
8	Kedungpring	0	0	0	0	0	0	0	0	0	0	0	0	0
9	Modo	0	0	0	0	0	0	0	0	0	0	0	0	0
10	Babat	4	3.5	3.5	0	0	0	0	0	0	0	0	4.5	15.5
11	Pucuk	1.5	1.5	1.0	0.5	0.5	0.5	0.5	0	0	0	0	1.5	7.5
12	Sukodadi	2	1.5	1.5	0.5	0.5	0.5	0.5	0	0	0	0	2	9
13	Lamongan	4.5	4	4	5	5	4	4	0.5	0.5	1	1	5.5	38
14	Tikung	0	0	0	0	0	0	0	0	0	0	0	0	0
15	Sarirejo	1.5	1.5	1.5	3	3	2.5	2.5	0	0	0	0	3	18.5
16	Deket	23.5	21.5	20	23	21.5	19.5	18.0	0	0	0	0	25	172
17	Glagah	29.5	26.5	24.5	29	27	25	22.5	4	4.5	4	3.5	30	230
18	Karangbinangun	26	24.5	22.5	25	24	22	19.5	7.5	7	7	5.5	28.5	219
19	Turi	25	23	21.5	24	22.5	20.5	19	0.5	0.5	0.5	0.5	26	183.5
20	Kalitengah	18	17.5	15.5	12	11	10	9.5	2	2	2	2	19	120.5
21	Karanggeneng	11	10	9	6	6	5	5	1	0.5	0.5	0.5	11.5	66
22	Sekaran	1	1	1	1.5	1	1	1	0	0	0	0	1.5	9
23	Maduran	1	1	1	1	1	1	1	0	0	0	0	1	8
24	Laren	6	6	5	7	6.5	6	5.5	0.5	0.5	0.5	0.5	7.5	51.5
25	Solokuro	0	0	0	0	0	0	0	0	0	0	0	0	0
26	Paciran	0.5	0.5	0.5	0.5	0.5	0.5	0.5	0.5	0.5	0.5	0.5	0.5	6
27	Brondong	6	5.5	5	3	3	3	2	3.5	3	2.5	2.5	7	46
	Jumlah	161	149	137	141	133	121	111	20	19	18	16	174	1,200

