



BUPATI BONE BOLANGO  
PROVINSI GORONTALO  
PERATURAN BUPATI BONE BOLANGO  
NOMOR 6 TAHUN 2016

TENTANG

PERUBAHAN ATAS PERATURAN BUPATI NOMOR 2 TAHUN 2016  
TENTANG TATA CARA PEMBAGIAN DAN PENETAPAN RINCIAN  
ALOKASI DANA DESA YANG BERSUMBER DARI ANGGARAN  
PENDAPATAN DAN BELANJA DAERAH  
KABUPATEN BONE BOLANGO TAHUN 2016

DENGAN RAHMAT TUHAN YANG MAHA ESA

BUPATI BONE BOLANGO,

- Menimbang : a. bahwa untuk melaksanakan ketentuan Pasal 81 Ayat (5), Pasal 96 Ayat (5) dan Pasal 99 Ayat (2) Peraturan Pemerintah Nomor 43 Tahun 2014 tentang Peraturan Pelaksanaan Undang-Undang Nomor 6 Tahun 2014 tentang Desa, perlu melakukan perubahan terhadap lampiran Peraturan Bupati Nomor 2 Tahun 2016 tentang Tata Cara Pembagian dan Penetapan Rincian Alokasi Dana Desa yang Bersumber Dari Anggaran Pendapatan dan Belanja Daerah Kabupaten Bone Bolango Tahun 2016;
- b. bahwa berdasarkan pertimbangan sebagaimana dimaksud pada huruf a, perlu menetapkan Peraturan Bupati tentang Perubahan Atas Peraturan Bupati Nomor 2 Tahun 2016 tentang Tata Cara Pembagian dan Penetapan Rincian Alokasi Dana Desa yang Bersumber Dari Anggaran Pendapatan dan Belanja Daerah Kabupaten Bone Bolango Tahun 2016;

- Mengingat : 1. Undang-Undang Nomor 38 Tahun 2000 tentang Pembentukan Provinsi Gorontalo (Lembaran Negara Republik Indonesia Tahun 2000 Nomor 258, Tambahan Lembaran Negara Republik Indonesia Nomor 4060);
2. Undang-Undang Nomor 6 Tahun 2003 tentang Pembentukan Kabupaten Bone Bolango dan Kabupaten Pohuwato di Provinsi Gorontalo (Lembaran Negara Republik Indonesia Tahun 2003

PARAF HIERARHKIS

WAKIL BUPATI	:	
SEKDA	:	
ASISTEN I	:	
ASISTEN II	:	
INSPEKTUR	:	
KEPALA DPPKAD	:	

3. Undang-Undang Nomor 17 Tahun 2003 tentang<sup>2</sup> Keuangan Negara (Lembaran Negara Republik Indonesia Tahun 2003 Nomor 47, Tambahan Lembaran Negara Republik Indonesia Nomor 4286);
4. Undang-Undang Nomor 1 Tahun 2004 tentang Perbendaharaan Negara (Lembaran Negara Republik Indonesia Tahun 2004 Nomor 5, Tambahan Lembaran Negara Republik Indonesia Nomor 4355);
5. Undang-Undang Nomor 15 Tahun 2004 tentang Pemeriksaan Pengelolaan dan Tanggung Jawab Keuangan Negara (Lembaran Negara Republik Indonesia Tahun 2004 Nomor 66, Tambahan Lembaran Negara Republik Indonesia Nomor 4400);
6. Undang-Undang Nomor 25 Tahun 2004 tentang Sistem Perencanaan Pembangunan Nasional (Lembaran Negara Republik Indonesia Tahun 2004 Nomor 118, Tambahan Lembaran Negara Republik Indonesia Nomor 4430);
7. Undang-Undang Nomor 33 Tahun 2004 tentang Perimbangan Keuangan Antara Pemerintah Pusat dan Pemerintah Daerah (Lembaran Negara Republik Indonesia Tahun 2004 Nomor 126, Tambahan Lembaran Negara Republik Indonesia Nomor 4438);
8. Undang-undang Nomor 6 Tahun 2014 tentang Desa (Lembaran Negara Republik Indonesia Tahun 2014 Nomor 7, Tambahan Lembaran Negara Republik Indonesia Nomor 5495);
9. Undang-Undang Nomor 23 Tahun 2014 tentang Pemerintahan Daerah (Lembaran Negara Republik Indonesia Tahun 2014 Nomor 244 Tambahan Lembaran Negara Republik Indonesia Nomor 5587) sebagaimana telah diubah beberapa kali, terakhir dengan Undang-Undang Nomor 9 Tahun 2015 tentang Perubahan Kedua Atas Undang-Undang Nomor 23 Tahun 2014 tentang Pemerintahan Daerah (Lembaran Negara Republik Indonesia Tahun 2015 Nomor 58 Tambahan Lembaran Negara Republik Indonesia Nomor 5679);
10. Peraturan Pemerintah Nomor 58 Tahun 2005 tentang Pengelolaan Keuangan Daerah (Lembaran Negara Republik Indonesia Tahun 2005 Nomor 140, Tambahan Lembaran

11. Peraturan Pemerintah Nomor 43 Tahun 2014 tentang<sup>3</sup> Pedoman Pelaksanaan Undang-undang Nomor 6 Tahun 2014 tentang Desa sebagaimana telah diubah dengan Peraturan Pemerintah Nomor 47 Tahun 2015 tentang Perubahan Atas Peraturan Pemerintah Nomor 43 Tahun 2014 tentang Pedoman Pelaksanaan Undang-undang Nomor 6 Tahun 2014 (Lembaran Negara Republik Indonesia Tahun 2015 Nomor 157, Tambahan Lembaran Negara Republik Indonesia Nomor 5717);
12. Peraturan Pemerintah Nomor 60 Tahun 2014 tentang Dana Desa Yang Bersumber dari Anggaran Pendapatan dan Belanja Negara (Lembaran Negara Republik Indonesia Tahun 2015 Nomor 88, Tambahan Lembaran Negara Republik Indonesia Nomor 5694); sebagaimana telah diubah dengan Peraturan Pemerintah Nomor 22 Tahun 2015 tentang Perubahan Atas Peraturan Pemerintah Nomor 60 Tahun 2015 tentang Dana Desa Yang Bersumber dari Anggaran Pendapatan dan Belanja Negara (Lembaran Negara Republik Indonesia Tahun 2015 Nomor 88, Tambahan Lembaran Negara Republik Indonesia Nomor 5694);
13. Peraturan Daerah Kabupaten Bone Bolango Nomor 15 Tahun 2015 tentang Anggaran Pendapatan dan Belanja Daerah Kabupaten Bone Bolango Tahun Anggaran 2016;

- Memperhatikan :
1. Peraturan Menteri Dalam Negeri Republik Indonesia Nomor 13 Tahun 2006 tentang Pedoman Pengelolaan Keuangan Daerah sebagaimana telah diubah beberapa kali, terakhir dengan Peraturan Menteri Dalam Negeri Nomor 21 Tahun 2011;
  2. Peraturan Menteri Dalam Negeri Republik Indonesia Nomor 113 Tahun 2014 tentang Pengelolaan Keuangan Desa (Berita Negara Republik Indonesia Tahun 2014 Nomor 2093);
  3. Peraturan Bupati Bone Bolango Nomor 28 Tahun 2015 tentang Penjabaran Anggaran Pendapatan dan Belanja Daerah Kabupaten Bone Bolango Tahun 2016;
  4. Peraturan Bupati Nomor 2 Tahun 2016 tentang Tata Cara Pembagian dan Penetapan Rincian Alokasi Dana Desa yang Bersumber Dari Anggaran Pendapatan dan Belanja Daerah Kabupaten Bone Bolango Tahun 2016;

MEMUTUSKAN:

4








Menetapkan : PERUBAHAN ATAS PERATURAN BUPATI NOMOR 2 TAHUN 2016 TENTANG TATA CARA PEMBAGIAN DAN PENETAPAN RINCIAN ALOKASI DANA DESA YANG BERSUMBER DARI ANGGARAN PENDAPATAN DAN BELANJA DAERAH KABUPATEN BONE BOLANGO TAHUN 2016

Pasal I

Mengubah isi Lampiran Peraturan Bupati Nomor 2 Tahun 2016 tentang Tata Cara Pembagian dan Penetapan Rincian Alokasi Dana Desa yang Bersumber Dari Anggaran Pendapatan dan Belanja Daerah Kabupaten Bone Bolango Tahun 2016, sehingga berbunyi sebagaimana tercantum dalam Lampiran Peraturan ini.

Pasal II


Peraturan Bupati ini mulai berlaku pada tanggal diundangkan. Agar setiap orang mengetahuinya, memerintahkan pengundangan Peraturan Bupati ini dengan penempatannya dalam Berita Daerah Kabupaten Bone Bolango.

PARAF HIERARHKIS	
WAKIL BUPATI	: 
SEKDA	: 
ASISTEN I	: 
ASISTEN II	: 
INSPEKTUR	: 
KEPALA DPPKAD	:
KEPALA BPMPEMDes:	
KABID PEMDes	: 

Ditetapkan di Suwawa  
pada tanggal 28 Maret 2016  
BUPATI BONE BOLANGO,

  
HAMIM POU

Diundangkan di Suwawa  
pada tanggal 28 Maret 2016  
SEKRETARIS DAERAH KABUPATEN BONE BOLANGO,

  
Ir. Hi. ISHAK NTOMA, M.Si  
PEMBINA UTAMA MADYA  
NIP. 19641106 199103 1 005

BERITA DAERAH KABUPATEN BONE BOLANGO TAHUN 2016 NOMOR

LAMPIRAN : PERATURAN BUPATI BONE BOLANGO

NOMOR : 6 TAHUN 2016

TANGGAL : 28 Maret 2016

TENTANG : PERUBAHAN ATAS PERATURAN BUPATI NOMOR 2 TAHUN 2016  
TENTANG TATA CARA PEMBAGIAN DAN PENETAPAN RINCIAN ALOKASI  
DANA DESA YANG BERSUMBER DARI ANGGARAN PENDAPATAN DAN  
BELANJA DAERAH KABUPATEN BONE BOLANGO TAHUN 2016

---

## PETUNJUK TEKNIS TENTANG

### TATA CARA PEMBAGIAN DAN PENETAPAN RINCIAN ALOKASI DANA DESA YANG BERSUMBER DARI ANGGARAN PENDAPATAN DAN BELANJA DAERAH KABUPATEN BONE BOLANGO TAHUN 2016

#### I. PENDAHULUAN

##### A. Latar Belakang

- a. Sesuai dengan amanah Undang-Undang Nomor 6 Tahun 2014 tentang Desa maka daerah memiliki kewenangan membuat kebijakan-kebijakan tentang Desa, terutama dalam memberikan pelayanan, peningkatan peran serta, peningkatan prakarasa, pemberdayaan masyarakat Desa yang ditujukan bagi kesejahteraan masyarakat Desa.
- b. Dalam Undang-Undang Nomor 33 Tahun 2004 tentang Perimbangan Keuangan antara Pemerintah Pusat dan Pemerintah Daerah menegaskan bahwa keseluruhan belanja daerah diprioritaskan untuk melindungi dan meningkatkan kualitas kehidupan masyarakat dalam upaya memenuhi kewajiban daerah.
- c. Bahwa sebagaimana diatur dalam Peraturan Pemerintah Nomor 60 Tahun 2014 tentang Dana Desa yang bersumber dari Anggaran Pendapatan dan Belanja Negara, maka pendanaan penyelenggaraan urusan pemerintahan Desa berasal dari pendapatan Desa yang bersumber dari :
  - 1) pendapatan Desa;
  - 2) bagian dari dana perimbangan keuangan pusat dan daerah yang diterima oleh Daerah yang merupakan Alokasi Dana Desa ;
  - 3) bantuan keuangan dari Pemerintah, Pemerintah Provinsi dan Pemerintah Kabupaten ; dan
  - 4) hibah dan sumbangan dari pihak ketiga yang tidak mengikat.

#### II. Dasar Hukum

- a. Undang-Undang Nomor 34 Tahun 2000 tentang Perubahan atas Undang-Undang Nomor 18 Tahun 1997 tentang Pajak Daerah dan Retribusi Daerah

- b. Undang-Undang Nomor 33 Tahun 2004 tentang Perimbangan<sup>6</sup> Keuangan antara Pemerintah Pusat dan Pemerintah Daerah;
- c. Undang-Undang Nomor 6 Tahun 2014 tentang Desa;
- d. Undang-Undang Nomor 23 Tahun 2014 tentang Pemerintahan Daerah;
- e. Peraturan Pemerintah Nomor 43 Tahun 2014 Tentang Peraturan Pelaksanaan Undang-Undang Nomor 6 Tahun 2014 Tentang Desa.
- f. Peraturan Menteri Dalam Negeri Nomor 13 Tahun 2006 tentang Pedoman Pengelolaan Keuangan Daerah sebagaimana telah diubah beberapa kali terakhir dengan Peraturan Menteri Dalam Negeri Nomor 21 Tahun 2011.
- g. Peraturan Daerah Kabupaten Bone Bolango Nomor 15 Tahun 2016 tentang Anggaran Pendapatan dan Belanja Daerah Kabupaten Bone Bolango Tahun Anggaran 2016 (Lembaran Daerah Kabupaten Bone Bolango Tahun 2016);
- h. Peraturan Bupati Bone Bolango Nomor 28 Tahun 2015 tentang Penjabaran Anggaran Pendapatan dan Belanja Daerah Kabupaten Bone Bolango Tahun 2016.

### III. Maksud dan Tujuan

#### A. Maksud

Pendapatan Desa dimaksudkan untuk membiayai program pemerintah Desa dalam melaksanakan kegiatan pemerintahan dan pemberdayaan masyarakat dan Pembangunan Desa.

#### B. Tujuan

1. meningkatkan penyelenggaraan pemerintahan Desa dalam melaksanakan pelayanan pemerintahan, pembangunan dan Sosial kemasyarakatan sesuai dengan kewenangannya;
2. meningkatkan kemampuan lembaga kemasyarakatan di Desa dalam perencanaan, pelaksanaan dan pengendalian pengembangan secara partisipatif sesuai dengan potensi Desa;
3. meningkatkan pemerataan pendapatan, kesempatan kerja dan kesempatan berusaha bagi masyarakat;
4. mendorong peningkatan swadaya gotong royong masyarakat.

### IV. PRINSIP-PRINSIP PENGELOLAAN

1. Sumber pendapatan Desa dicatat dan dikelola melalui APB Desa.
2. Pengelolaan keuangan Desa dilakukan menurut prinsip pengelolaan sebagaimana ketentuan perundang-undangan.
3. Kegiatan yang didanai oleh ADD direncanakan, dilaksanakan dan dievaluasi secara terbuka dengan melibatkan seluruh unsur yang ada di Desa.
4. Seluruh kegiatan harus dapat dipertanggungjawabkan secara administratif.

## V. PENGALOKASIAN ADD:

### 1. ADD

- a. ADD dialokasikan bagi Desa yang ada di Kabupaten Bone Bolango.
- b. Jumlah ADD yang diterima masing-masing Desa, sebagaimana tersebut dalam lampiran peraturan ini, yang terdiri dari Penghasilan Tetap Kepala Desa dan Perangkat desa, Tunjangan Kepala Desa Perangkat Desa dan BPD, Operasional Pemerintahan Desa BPD, Operasional Lembaga Desa Lainnya dan Pemberdayaan Pembangunan.
- c. Operasional Lembaga Desa Lainnya diperuntukan sebagai berikut :
  - (1). Motifator Desa
  - (2). LPM
  - (3). PKK
  - (4). BPD
- d. Operasional Lembaga Desa Lainnya dapat diperuntukan untuk mendanai Lembaga Lainnya sesuai kebutuhan desa, jumlah Operasionalnya mengacu pada tahun sebelumnya seperti: imam mesjid, guru ngaji, pegawai syara, ppkbd, sub ppkbd, dll.

## VI. PELAKSANAAN

### A. Pembentukan Organisasi Pelaksana

1. Tim Koordinasi dan Fasilitasi Tingkat Kabupaten terdiri dari :
  - a. Bupati Bone Bolango selaku Pembina;
  - b. Wakil Bupati Bone Bolango selaku Pembina
  - c. Sekretaris Daerah Kabupaten Bone Bolango selaku Penanggung jawab;
  - d. Asisten Bidang Pemerintahan Setda Kabupaten Bone Bolango selaku Pengarah Bidang Pemerintahan dan Hukum
  - e. Asisten Ekonomi dan Pembangunan Setda Kabupaten Bone Bolango selaku Pengarah Bidang Ekonomi Pembangunan dan Administrasi Umum
  - f. Kepala Badan Pemberdayaan Masyarakat dan Pemerintahan Desa Kabupaten Bone Bolango selaku Ketua Tim Koordinasi/Fasilitasi Lintas Bidang;
  - g. Kepala Bappeda Kabupaten Bone Bolango selaku Anggota;
  - h. Inspektur Kabupaten Bone Bolango selaku Anggota;
  - i. Kepala Dinas Pendapatan, Pengelolaan Keuangan dan Aset Daerah selaku Anggota;

- 8
- k. Kepala bidang Pemerintahan Desa pada Badan Pemberdayaan Masyarakat dan Pemerintahan Desa Kabupaten Bone Bolango selaku anggota.
  - l. Kepala Bidang Kelembagaan Pada Badan Pemberdayaan Masyarakat dan Pemerintahan Desa Kabupaten Bone Bolango selaku anggota.
  - m. Kepala Bidang Usaha Ekonomi Masyarakat pada Badan Pemberdayaan Masyarakat dan Pemerintahan Desa Kabupaten Bone Bolango selaku anggota

Tugas dan fungsi:

- a. menghimpun data guna bahan penyusunan nilai prosentase alokasi.
  - b. menyusun besaran ADD sesuai rumus dan variabel yang berlaku;
  - c. menyusun pedoman atau petunjuk teknis pelaksanaan ADD;
  - d. melakukan sosialisasi petunjuk teknis pengelolaan ADD;
  - e. melakukan fasilitasi pembinaan kepada tim pendamping tingkat kecamatan;
  - f. memberikan bimbingan dan fasilitasi pengelolaan pendapatan dan belanja keuangan Desa;
  - g. melakukan fasilitasi pemecahan masalah berdasarkan pengaduan masyarakat setelah dilakukan pemecahan secara berjenjang.
  - h. Melakukan monitoring dan evaluasi pelaksanaan ADD.
2. Tim Fasilitasi Tingkat Kecamatan ditetapkan dengan Keputusan Camat dengan susunan keanggotaan sebagai berikut:
- a. Camat selaku Koordinator Kecamatan;
  - b. Sekretaris Kecamatan
  - c. Kepala Seksi
  - d. Unsur terkait selaku anggota.

Tugas dan Fungsi Tim Fasilitasi Tingkat Kecamatan :

- a. memfasilitasi perencanaan ADD dengan Kepada Desa;
  - b. memverifikasi rencana penggunaan dana ADD;
  - c. memverifikasi permohonan pencairan dana ADD;
  - d. monitoring dan evaluasi setiap tahapan pelaksanaan ADD kepada pemerintah Desa;
  - e. menyelesaikan semua masalah yang berkaitan dengan pengelolaan ADD kepada pemerintah Desa.
3. Pelaksana Teknis Pengelolaan Keuangan Desa atau disingkat (PTPKD) Tim ditetapkan dengan Keputusan Kepala Desa dengan susunan keanggotaan sebagai berikut:
- a. Sekretaris Desa;



### Tugas dan Fungsi :

- a. Sekretaris Desa bertindak selaku koordinator pelaksana teknis pengelolaan keuangan desa mempunyai tugas :
  1. menyusun dan melaksanakan Kebijakan Pengelolaan APBDesa;
  2. menyusun Rancangan Peraturan Desa tentang APBDesa, perubahan APBDesa dan pertanggung jawaban pelaksanaan APBDesa;
  3. melakukan pengendalian terhadap pelaksanaan kegiatan yang telah ditetapkan dalam APBDesa;
  4. menyusun pelaporan dan pertanggungjawaban pelaksanaan APBDesa; dan
  5. melakukan verifikasi terhadap bukti-bukti penerimaan dan pengeluaran APBDesa.
- b. Kepala Seksi/Kepala Urusan bertindak sebagai pelaksana kegiatan sesuai dengan bidangnya mempunyai tugas
  1. menyusun rencana pelaksanaan kegiatan yang menjadi tanggung jawabnya;
  2. melaksanakan kegiatan dan/atau bersama Lembaga Kemasyarakatan Desa yang telah ditetapkan di dalam APBDesa;
  3. melakukan tindakan pengeluaran yang menyebabkan atas beban anggaran belanja kegiatan;
  4. mengendalikan pelaksanaan kegiatan;
  5. melaporkan perkembangan pelaksanaan kegiatan kepada Kepala Desa; dan
  6. menyiapkan dokumen anggaran atas beban pengeluaran pelaksanaan kegiatan.
- c. Bendahara sebagaimana dimaksud mempunyai tugas: menerima, menyimpan, menyetorkan/membayar, menatausahakan, dan mempertanggungjawabkan penerimaan pendapatan desa dan pengeluaran pendapatan desa dalam rangka pelaksanaan APBDesa.

### B. Pengelolaan ADD.

#### 1. Sasaran Penggunaan ADD

##### a. Penggunaan ADD di manfaatkan sebagai berikut :

- 1) Biaya Penghasilan Tetap Kepala Desa dan Peragkat Desa
- 2) Biaya Tunjangan Kepala Desa, Peragkat Desa dan BPD.
- 3) Biaya Operasional BPD dan Lembaga Lainnya
- 4) Operasional Pemerintah Desa dan Pemberdayaan Pembangunan, dipergunakan untuk kegiatan antara lain:

- b) Alat tulis kantor yang digunakan untuk mendukung penyelenggaraan administrasi Pemerintah Desa;
- c) Biaya Perjalanan Dinas Dalam dan Luar Daerah Pemerintah Desa dan Lembaga Desa;
- d) Biaya penyediaan data Desa, antara lain penyusunan profil Desa;
- e) Biaya rekening listrik dan air;
- f) Biaya pengadaan pakaian dinas aparat Desa;
- g) Biaya Jasa media informasi Desa
- h) Biaya pengadaan perlengkapan kantor desa.
- i) Biaya Peningkatan Sumber Daya Aparat Pemerintah Desa;
- j) Biaya pelatihan peningkatan kapasitas pemerintahan desa dan masyarakat.
- k) Biaya Keikutsertaan Program Asuransi
- l) Biaya Tambahan Penghasilan Pegawai Bagi Kepala Desa yang berstatus Pegawai Negeri Sipil.
- m) Biaya operasional pemerintahan Desa lainnya.

b. Jumlah ADD yang diterima oleh masing-masing Desa digunakan untuk pembiayaan kegiatan pemberdayaan dan pembangunan infrastruktur, serta penyediaan sarana dan prasarana Desa.

Kegiatan dimaksud antara lain :

- a) pembangunan/perbaikan Kantor Desa;
- b) biaya untuk pengadaan kendaraan dinas/operasional pemerintah desa.
- c) Biaya Penunjang Tenaga Pendidik Usia Dini, dengan klasifikasi sebagai Berikut :
  - 1. Sarjana dan Diploma Rp. 500.000
  - 2. SMA Rp. 250.000
  - 3. Pengelola Rp. 225.000
- d) kegiatan lainnya yang dianggap penting serta mendesak dibutuhkan pemerintah Desa dan masyarakat yang disepakati melalui musyawarah Desa dan selanjutnya ditetapkan dalam APB Desa.

2. Tahap Persiapan

- a. ADD dianggarkan pada Dinas Pendapatan, Pengelolaan Keuangan dan Aset Daerah Kabupaten Bone Bolango.
- b. Pemerintah Desa membentuk dan menetapkan Pelaksana Teknis Pengelolaan Keuangan Desa (PTPKD) dengan Keputusan Kepala

- c. Masing-masing Desa membuka rekening Desa pada Bank Pemegang Kas Daerah.
  - d. PTPKD mengajukan Rencana Penggunaan Dana (RPD) yang didukung dengan rincian penggunaan dana dari masing-masing kegiatan yang telah dijabarkan pada APBDes.
  - e. RPD dimaksud disampaikan kepada Tim Fasilitasi Tingkat Kecamatan untuk dilakukan verifikasi/penelitian kesesuaian pengajuan dengan APBDes dan RKPDes.
  - f. Hasil verifikasi dibuatkan berita acara oleh Tim Fasilitasi Tingkat Kecamatan yang isinya memuat dan menerangkan kesesuaian/kelengkapan administrasi yang dibutuhkan telah dipenuhi atau belum dipenuhi.
  - g. Verifikasi tersebut meliputi :
    - 1. RPJMDes dan RKPDes
    - 2. Rancangan APBDes
    - 3. Perdes APBDes
    - 4. Rencana Penggunaan Dana (RPD)
    - 5. Rencana Anggaran Biaya (RAB)
    - 6. Berita Acara Musyawarah Desa
  - h. Atas hasil verifikasi Tim Fasilitasi Tingkat Kecamatan tersebut, Camat menerbitkan rekomendasi yang sampaikan kepada Kepala Badan Pemberdayaan Masyarakat dan Pemerintahan Desa.
  - i. Berdasarkan rekomendasi yang disampaikan oleh Camat, Kepala Badan Pemberdayaan Masyarakat dan Pemerintahan Desa mengajukan surat permintaan penerbitan SPP-LS dan SPM-LS serta lampirannya kepada Dinas Pendapatan Pengelolaan Keuangan dan Aset Daerah (DPPKAD) guna proses pencairan ADD.
3. Tahap Penyaluran/Pencairan ADD.
- a. Penyaluran dana ADD dilakukan setiap Triwulan dengan besaran dana seper empat (1/4) dari total anggaran ADD bagi masing-masing Desa.
  - b. DPPKAD melakukan Transfer dana ADD ke rekening Desa selambat-lambatnya akhir bulan maret untuk Triwulan Pertama setelah Kepala BPM dan Pemdes menyampaikan Surat Permintaan Penerbitan SPP-LS dan SPM-LS yang didukung dengan Rekomendasi Camat dan disertai Lampiran data/dokumen berupa Foto Copy Buku Rekening Bank, KTP Kepala Desa dan Bendahara Desa setelah mendapatkan persetujuan dari Bupati/Pejabat yang ditunjuk.

dibuktikan dengan Laporan Pertanggung Jawaban yang diserahkan oleh Pemerintah Desa ke Pemerintah Kecamatan untuk diverifikasi dengan mekanisme pencairan sebagaimana tercantum pada butir 3 huruf b diatas.

- d. Pencairan dana dari masing-masing rekening Desa pada Bank yang ditunjuk dilakukan oleh Bendahara Desa dengan bukti slip penarikan dana yang ditandatangani oleh Bendahara Desa dan Kepala Desa.

C. Pengelolaan penghasilan Tetap dan Tunjangan Operasional Lembaga Lainnya, Pemberdayaan dan Pembangunan.

1) Sasaran Penggunaan

*(terlampir)*

2) Pertanggungjawaban Pengelolaan Dana.

- a. Bendahara Desa wajib membukukan pendapatan dan pengeluaran dana yang dikelolanya dengan membuat Surat Pertanggungjawaban (SPJ) penggunaan dana yang berpedoman pada ketentuan perundang-undangan.
- b. Pemeriksaan atau audit atas penggunaan dana dilakukan satuan kerja yang secara fungsional membidangi pengawasan baik pemeriksaan reguler maupun pemeriksaan khusus.

3) Satuan Kerja Pengelola

Pengelolaan ADD dikoordinasikan oleh Badan Pemberdayaan Masyarakat dan Pemerintahan Desa dengan Satuan Kerja terkait.

## VII. PENGAWASAN

1. Pengawasan dan pemeriksaan terhadap pengelolaan ADD, dilakukan oleh satuan kerja yang secara fungsional membidangi pengawasan.
2. Pengawasan oleh BPD dan masyarakat dilakukan sesuai dengan ketentuan Peraturan Perundang-undangan yang berlaku.
3. Jika terjadi penyimpangan atau penyalahgunaan ADD, maka penyelesaiannya secara berjenjang, mulai dari tingkat Desa baik oleh Kepala Desa maupun oleh BPD selanjutnya bila tidak dapat diselesaikan maka dilakukan penyelesaian oleh Tim Fasilitasi Tingkat Kecamatan maupun Tingkat Kabupaten.
4. Beberapa indikator yang dapat diberlakukan dalam menilai keberhasilan pengelolaan dan penggunaan ADD, yaitu :
  - a. Pengelolaan
    - 1) meningkatnya pengetahuan masyarakat tentang adanya ADD;
    - 2) meningkatnya partisipasi masyarakat dalam Musyawarah Perencanaan Pembangunan Desa;

## b. Penggunaan

- 1) kegiatan yang didanai sesuai dengan yang telah direncanakan dalam APB Desa atau Rencana Kerja dan Anggaran;
- 2) daya serap (realisasi) keuangan sesuai dengan yang ditargetkan;
- 3) tingkat penyerapan tenaga kerja yang tinggi;
- 4) besarnya jumlah penerima manfaat (terutama dari kelompok miskin);
- 5) tingginya kontribusi dan swadaya masyarakat dalam mendukung penggunaan ADD;
- 6) terjadi peningkatan Pendapatan Asli Desa;
- 7) mampu bersinergi dengan program-program pemerintah yang ada di Desa tersebut.








## VIII. PENGHARGAAN DAN SANKSI

Dalam rangka pembinaan ADD perlu dilakukan pengamatan oleh Tim Fasilitasi Kabupaten :

1. bagi Desa yang dalam pelaksanaan ADD yang berprestasi sesuai hasil evaluasi di lapangan diberikan penghargaan berupa piagam dan penghargaan yang diperhitungkan dengan perhitungan ADD tahun berikutnya;
2. bagi Desa yang penggunaan ADD yang tidak sesuai dengan ketentuan akan diberikan sanksi berupa teguran dari Bupati dan akan dipertimbangkan pemberian ADD tahun berikutnya;
3. Kriteria untuk penetapan pemberian penghargaan dan penenaan sanksi dirumuskan oleh Tim Fasilitasi Kabupaten.

## IX. PENUTUP

Demikian petunjuk teknis pengelolaan Alokasi Dana Desa Pemerintah Daerah Kabupaten Bone Bolango kepada Pemerintah Desa Tahun Anggaran 2016 sebagai pedoman dalam pelaksanaannya.

PARAF HIERARHKIS	
WAKIL BUPATI	: 
SEKDA	: 
ASISTEN I	: 
ASISTEN II	: 
INSPEKTUR	: 
KEPALA DPPKAD	:
KEPALA BPMPEMDes:	
KABID PEMDes	: 

BUPATI BONE BOLANGO,


  
HAMJIM POU

LAMPIRAN II PERATURAN BUPATI BONE BOLANGO  
 NOMOR : 6 TAHUN 2016  
 TANGGAL : 28 Maret 2016  
 TENTANG : PERUBAHAN ATAS PERATURAN BUPATI NOMOR 2 TAHUN 2016 TENTANG TATA CARA PEMBAGIAN DAN PENETAPAN RINCIAN ALOKASI  
 DANA DESA YANG BERSUMBER DARI ANGGARAN PENDAPATAN DAN BELANJA DAERAH KABUPATEN BONE BOLANGO TAHUN 2016  
 A. Jumlah Besar dan Alokasi Dana Desa Per Desa Tahun 2016

NO	KECAMATAN	DESA	URAIAN					TOTAL ADD	
			SILTAP	TUNJANGAN	OPS. LEMBAGA LAINNYA	OPERASIONAL PEM DESA & PEMBERDAYAAN PEMBANGUNAN			
1	SUWAWA	Desa Huludotamo	124,800,000	49,800,000	16,200,000	121,897,000	312,697,000		
		Desa Bube	96,000,000	42,600,000	16,200,000	153,066,000	307,866,000		
		Desa Botudawa	96,000,000	61,800,000	16,200,000	172,549,000	346,549,000		
		Desa Tingkohubu	108,000,000	45,000,000	16,200,000	154,220,000	323,420,000		
		Desa Uianta	124,800,000	49,800,000	16,200,000	133,004,000	323,804,000		
		Desa Tinelo	124,800,000	49,800,000	16,200,000	139,443,000	330,243,000		
		Desa Bubeya	124,800,000	49,800,000	16,200,000	128,744,000	319,544,000		
		Desa Bube Baru	124,800,000	49,800,000	16,200,000	130,939,000	321,739,000		
		Desa Tingkohubu Timur	124,800,000	49,800,000	16,200,000	121,791,000	312,591,000		
		Desa Helumo	124,800,000	49,800,000	16,200,000	121,379,000	312,179,000		
		JUMLAH	1,173,600,000	498,000,000	162,000,000	1,377,032,000	3,210,632,000		
2	SUWAWA SELATAN	Desa Molintogupo	136,800,000	52,200,000	16,200,000	134,477,000	339,677,000		
		Desa Libungo	124,800,000	49,800,000	16,200,000	130,805,000	321,605,000		
		Desa Bulontala	124,800,000	49,800,000	16,200,000	130,621,000	321,421,000		
		Desa Boredaa	136,800,000	52,200,000	16,200,000	120,112,000	325,312,000		
		Desa Bondawuna	96,000,000	47,400,000	16,200,000	170,009,000	329,609,000		
		Desa Bulontala Timur	124,800,000	49,800,000	16,200,000	137,409,000	328,209,000		
		Desa Pancuran	124,800,000	49,800,000	16,200,000	128,038,000	318,838,000		
		Desa Bondaraya	124,800,000	49,800,000	16,200,000	129,201,000	320,001,000		
		JUMLAH	993,600,000	400,800,000	129,600,000	1,080,672,000	2,604,672,000		
		3	SUWAWA TIMUR	Desa Dumbaya Bulan	108,000,000	45,000,000	16,200,000	158,998,000	328,198,000
				Desa Tlangobula	108,000,000	45,000,000	16,200,000	156,405,000	325,605,000
Desa Tulabolo	108,000,000			45,000,000	16,200,000	151,070,000	320,270,000		
Desa Tulabolo Timur	124,800,000			49,800,000	16,200,000	149,343,000	340,143,000		
Desa Poduworna	124,800,000			49,800,000	16,200,000	121,542,000	312,342,000		
Desa Panggulo	124,800,000			49,800,000	16,200,000	118,116,000	308,916,000		
Desa Tulabolo Barat	124,800,000			49,800,000	16,200,000	122,655,000	313,455,000		
Desa Pangl	124,800,000			49,800,000	16,200,000	122,216,000	313,016,000		
Desa Tinemba	100,800,000			49,800,000	16,200,000	142,645,000	309,445,000		
JUMLAH	1,048,800,000			433,800,000	145,800,000	1,242,990,000	2,871,390,000		

NO	KECAMATAN	DESA	URAIAN				TOTAL ADD
			SILTAP	TUNJANGAN	OPS. LEMBAGA LAINNYA	OPERASIONAL PEM DESA & PEMBERDAYAAN PEMBANGUNAN	
4	SUWAWA TENGAH	Desa Duano	132,000,000	49,800,000	16,200,000	132,147,000	330,147,000
		Desa Alale	120,000,000	47,400,000	16,200,000	133,989,000	317,589,000
		Desa Tolomato	108,000,000	45,000,000	16,200,000	137,184,000	306,384,000
		Desa Lompotoo	120,000,000	47,400,000	16,200,000	132,274,000	315,874,000
		Desa Lombongo	136,800,000	52,200,000	16,200,000	117,244,000	322,444,000
		Desa Tapadara	124,800,000	49,800,000	16,200,000	129,117,000	319,917,000
		JUMLAH	741,600,000	291,600,000	97,200,000	781,955,000	1,912,355,000
		Desa Dutohe	124,800,000	49,800,000	16,200,000	123,171,000	313,971,000
		Desa Tanggilingo	124,800,000	57,000,000	16,200,000	128,739,000	326,739,000
		Desa Poowo	108,000,000	45,000,000	16,200,000	153,974,000	323,174,000
Desa Poowo Barat	124,800,000	49,800,000	16,200,000	127,280,000	318,080,000		
Desa Toto Selatan	124,800,000	49,800,000	16,200,000	132,038,000	322,838,000		
Desa Talango	124,800,000	49,800,000	16,200,000	123,297,000	314,097,000		
Desa Dutohe Barat	136,800,000	52,200,000	16,200,000	120,105,000	325,305,000		
JUMLAH	868,800,000	353,400,000	113,400,000	908,604,000	2,244,204,000		
6	TILONGKABILA	Desa Bongolme	136,800,000	66,600,000	16,200,000	114,947,000	334,547,000
		Desa Bongopini	120,000,000	47,400,000	16,200,000	149,043,000	332,643,000
		Desa Illoheluma	136,800,000	52,200,000	16,200,000	111,328,000	316,528,000
		Desa Moutong	124,800,000	49,800,000	16,200,000	128,968,000	319,768,000
		Desa Toto Utara	120,000,000	54,600,000	16,200,000	136,135,000	326,935,000
		Desa Motilango	120,000,000	47,400,000	16,200,000	149,246,000	332,846,000
		Desa Tamboo	136,800,000	52,200,000	16,200,000	110,542,000	315,742,000
		Desa Lonuo	124,800,000	49,800,000	16,200,000	135,377,000	326,177,000
		Desa Tunggulo	136,800,000	52,200,000	16,200,000	127,264,000	332,464,000
		Desa Butu	124,800,000	49,800,000	16,200,000	130,213,000	321,013,000
Desa Permata	136,800,000	52,200,000	16,200,000	118,101,000	323,301,000		
Desa Tunggulo Selatan	108,000,000	45,000,000	16,200,000	140,847,000	310,047,000		
Desa Bongohulawa	136,800,000	52,200,000	16,200,000	122,942,000	328,142,000		
Desa Berlian	124,800,000	49,800,000	16,200,000	119,438,000	310,238,000		
JUMLAH	1,788,000,000	721,200,000	226,800,000	1,794,391,000	4,530,391,000		
7	TAPA	Desa Talunopatu	136,800,000	52,200,000	16,200,000	114,593,000	319,793,000
		Desa Dunggala	124,800,000	49,800,000	16,200,000	138,557,000	329,357,000
		Desa Langge	108,000,000	45,000,000	16,200,000	163,585,000	332,785,000
		Desa Talulobutu	124,800,000	49,800,000	16,200,000	126,364,000	317,164,000
		Desa Talulobutu selatan	100,800,000	49,800,000	16,200,000	142,155,000	308,955,000
		Desa Kramat	124,800,000	49,800,000	16,200,000	124,006,000	314,806,000
Desa Meranti	124,800,000	49,800,000	16,200,000	132,169,000	322,969,000		

NO	KECAMATAN	DESA	URAIAN					TOTAL ADD
			SILTAP	TUNJANGAN	OPS. LEMBAGA LAINNYA	OPERASIONAL PEM DESA & PEMBERDAYAAN PEMBANGUNAN		
8	BULANGO UTARA	JUMILAH	844,800,000	346,200,000	113,400,000	941,429,000	2,245,829,000	
		Desa Boldu	124,800,000	49,800,000	16,200,000	125,664,000	316,464,000	
		Desa Bandungan	108,000,000	45,000,000	16,200,000	152,434,000	321,634,000	
		Desa Tupa	120,000,000	47,400,000	16,200,000	141,351,000	324,951,000	
		Desa Tullo'a	136,800,000	52,200,000	16,200,000	122,697,000	327,897,000	
		Desa Longalo	136,800,000	52,200,000	16,200,000	118,637,000	323,837,000	
		Desa Bunuo	124,800,000	49,800,000	16,200,000	126,772,000	317,572,000	
		Desa Suka Damal	100,800,000	49,800,000	16,200,000	158,473,000	325,273,000	
		Desa Kopi	124,800,000	49,800,000	16,200,000	122,772,000	313,572,000	
		Desa Lomaya	120,000,000	47,400,000	16,200,000	140,040,000	323,640,000	
		JUMILAH	1,096,800,000	443,400,000	145,800,000	1,208,840,000	2,894,840,000	
9	BULANGO SELATAN	JUMILAH	1,130,400,000	486,000,000	162,000,000	1,508,410,000	3,286,810,000	
		Desa Ayuila Selatan	124,800,000	49,800,000	16,200,000	128,472,000	319,272,000	
		Desa Ayuila Utara	108,000,000	45,000,000	16,200,000	161,207,000	330,407,000	
		Desa Huntu Selatan	84,000,000	45,000,000	16,200,000	183,204,000	328,404,000	
		Desa Huntu Utara	100,800,000	49,800,000	16,200,000	159,041,000	325,841,000	
		Desa Ayuila Triango	124,800,000	49,800,000	16,200,000	147,849,000	338,649,000	
		Desa Ayuila Timur	112,800,000	47,400,000	16,200,000	137,765,000	314,165,000	
		Desa Lamahu	100,800,000	49,800,000	16,200,000	175,348,000	342,148,000	
		Desa Huntu Barat	124,800,000	49,800,000	16,200,000	152,427,000	343,227,000	
		Desa Tinelo Ayuila	124,800,000	49,800,000	16,200,000	127,466,000	318,266,000	
		Desa Sejahtera	124,800,000	49,800,000	16,200,000	135,631,000	326,431,000	
		JUMILAH	1,130,400,000	486,000,000	162,000,000	1,508,410,000	3,286,810,000	
10	BULANGO ULU	JUMILAH	744,000,000	296,400,000	97,200,000	828,244,000	1,965,844,000	
		Desa Mongilio	120,000,000	47,400,000	16,200,000	145,169,000	328,769,000	
		Desa Mongilio Utara	124,800,000	49,800,000	16,200,000	137,541,000	328,341,000	
		Desa Owata	124,800,000	49,800,000	16,200,000	153,974,000	344,774,000	
		Desa Pilohheya	124,800,000	49,800,000	16,200,000	134,872,000	325,672,000	
		Desa Ilomata	124,800,000	49,800,000	16,200,000	128,709,000	319,509,000	
		Desa Suka Makmur	124,800,000	49,800,000	16,200,000	127,979,000	318,779,000	
		JUMILAH	744,000,000	296,400,000	97,200,000	828,244,000	1,965,844,000	
11	BOTUPINGGE	JUMILAH	1,118,400,000	455,400,000	145,800,000	1,075,709,000	2,795,309,000	
		Desa Timbuolo	136,800,000	52,200,000	16,200,000	107,814,000	313,014,000	
		Desa Luwohu	108,000,000	45,000,000	16,200,000	135,091,000	304,291,000	
		Desa Buata	124,800,000	49,800,000	16,200,000	119,284,000	310,084,000	
		Desa Panggulo	124,800,000	49,800,000	16,200,000	124,022,000	314,822,000	
		Desa Timbuolo Timur	112,800,000	52,200,000	16,200,000	132,962,000	314,162,000	
		Desa Tanah Putih	100,800,000	49,800,000	16,200,000	145,711,000	312,511,000	
		Desa Panggulo Barat	124,800,000	49,800,000	16,200,000	114,964,000	305,764,000	
		Desa Timbuolo Tengah	160,800,000	57,000,000	16,200,000	80,103,000	314,103,000	
		Desa Sukma	124,800,000	49,800,000	16,200,000	115,758,000	306,558,000	
		JUMILAH	1,118,400,000	455,400,000	145,800,000	1,075,709,000	2,795,309,000	



NO	KECAMATAN	DESA	URAIAN					TOTAL ADD	
			SILTAP	TUNJANGAN	OPS. LEMBAGA LAINNYA	OPERASIONAL PEM DESA & PEMBERDAYAAN PEMBANGUNAN			
12	KABILA BONE	Desa Huangbobtu	136,800,000	59,400,000	16,200,000	109,568,000	321,968,000		
		Desa Botubarani	124,800,000	49,800,000	16,200,000	131,835,000	322,635,000		
		Desa Biluango	136,800,000	52,200,000	16,200,000	119,393,000	324,593,000		
		Desa Modelomo	108,000,000	45,000,000	16,200,000	163,451,000	332,651,000		
		Desa Bottonuo	136,800,000	52,200,000	16,200,000	129,857,000	335,057,000		
		Desa Molutabu	136,800,000	52,200,000	16,200,000	142,597,000	347,797,000		
		Desa Oluhuta	112,800,000	52,200,000	16,200,000	185,111,000	366,311,000		
		Desa Oiale	136,800,000	52,200,000	16,200,000	147,944,000	353,144,000		
		Desa Bihralahe	136,800,000	52,200,000	16,200,000	117,053,000	322,253,000		
		JUMILAH	1,166,400,000	467,400,000	145,800,000	1,246,809,000	3,026,409,000		
		13	BONE PANTAI	Desa Bilungala	156,000,000	61,800,000	16,200,000	100,528,000	334,528,000
				Desa Bilungala Utara	124,800,000	49,800,000	16,200,000	135,763,000	326,563,000
Desa Tihu	120,000,000			47,400,000	16,200,000	143,930,000	327,530,000		
Desa Tamboo	124,800,000			49,800,000	16,200,000	125,986,000	316,786,000		
Desa Tolotio	120,000,000			47,400,000	16,200,000	131,544,000	315,144,000		
Desa Tongo	108,000,000			45,000,000	16,200,000	156,746,000	325,946,000		
Desa Lembah Hijau	148,800,000			54,600,000	16,200,000	115,802,000	335,402,000		
Desa Tunas Jaya	148,800,000			54,600,000	16,200,000	98,287,000	317,887,000		
Desa Batu Hijau	124,800,000			49,800,000	16,200,000	128,956,000	319,756,000		
Desa Kamiri	124,800,000			49,800,000	16,200,000	130,820,000	321,620,000		
Desa Uabanga	120,000,000			47,400,000	16,200,000	151,551,000	335,151,000		
Desa Ombulo Hijau	124,800,000			49,800,000	16,200,000	128,768,000	319,568,000		
Desa Peltra Hijau	136,800,000	52,200,000	16,200,000	127,574,000	332,774,000				
JUMILAH	1,682,400,000	659,400,000	210,600,000	1,676,255,000	4,228,655,000				
14	BULAWA	Desa Kaidundu	160,800,000	57,000,000	16,200,000	82,947,000	316,947,000		
		Desa Kaidundu Barat	136,800,000	52,200,000	16,200,000	113,600,000	318,800,000		
		Desa Mopuya	136,800,000	52,200,000	16,200,000	106,166,000	311,366,000		
		Desa Maimungaa	136,800,000	52,200,000	16,200,000	110,193,000	315,393,000		
		Desa Maimungaa Timur	148,800,000	54,600,000	16,200,000	106,740,000	326,340,000		
		Desa Bukit Hijau	136,800,000	52,200,000	16,200,000	118,534,000	323,734,000		
		Phromontiga	148,800,000	54,600,000	16,200,000	102,036,000	321,636,000		
		Dungglata	136,800,000	52,200,000	16,200,000	109,134,000	314,334,000		
Desa Patoca	136,800,000	52,200,000	16,200,000	110,347,000	315,547,000				
JUMILAH	1,279,200,000	479,400,000	145,800,000	959,697,000	2,864,097,000				
15	BONE RAYA	Desa Tombullitoto	124,800,000	49,800,000	16,200,000	120,433,000	311,233,000		
		Desa Mootayu	108,000,000	45,000,000	16,200,000	143,504,000	312,704,000		
		Desa Inomata	108,000,000	45,000,000	16,200,000	157,314,000	326,514,000		
		Desa Mootihelo	124,800,000	49,800,000	16,200,000	123,993,000	314,793,000		
		Desa Laut Biru	124,800,000	49,800,000	16,200,000	126,686,000	317,486,000		
		Desa Mootiya	124,800,000	49,800,000	16,200,000	124,449,000	315,249,000		
		Desa Alo	124,800,000	49,800,000	16,200,000	132,074,000	322,874,000		
JUMILAH	1,248,000,000	498,000,000	162,000,000	1,457,860,000	3,260,860,000				

NO	KECAMATAN	DESA	URAIAN					TOTAL ADD
			SILTAP	TUNJANGAN	OPS. LEMBAGA LAINNYA	OPERASIONAL PEM DESA & PEMBERDAYAAN PEMBANGUNAN		
16	BONE	Desa Bunga	124,800,000	49,800,000	16,200,000	124,985,000	315,785,000	
		Desa Mootawa	124,800,000	49,800,000	16,200,000	124,137,000	314,937,000	
		<b>JUMLAH</b>	<b>1,214,400,000</b>	<b>488,400,000</b>	<b>162,000,000</b>	<b>1,312,861,000</b>	<b>3,177,661,000</b>	
		Desa Taludaa	120,000,000	51,000,000	16,200,000	150,464,000	337,664,000	
		Desa Moodullo	136,800,000	55,800,000	16,200,000	122,309,000	331,109,000	
		Desa Inogaluma	120,000,000	51,000,000	16,200,000	132,571,000	319,771,000	
		Desa Sogitla	120,000,000	51,000,000	16,200,000	167,682,000	354,882,000	
		Desa Monano	100,800,000	53,400,000	16,200,000	151,369,000	321,769,000	
		Desa Biliantunga	120,000,000	51,000,000	16,200,000	137,717,000	324,917,000	
		Desa Ilohuwa	100,800,000	53,400,000	16,200,000	155,854,000	326,254,000	
Desa Masaga	124,800,000	53,400,000	16,200,000	124,103,000	318,503,000			
Desa Tumbuh Mekar	124,800,000	53,400,000	16,200,000	122,290,000	316,690,000			
Desa Molamahu	124,800,000	53,400,000	16,200,000	107,864,000	316,664,000			
Desa Muara Bone	136,800,000	55,800,000	16,200,000	145,867,000	316,267,000			
Desa Candana Putih	100,800,000	53,400,000	16,200,000	117,756,000	312,156,000			
Desa Waluhu	124,800,000	53,400,000	16,200,000	119,347,000	313,747,000			
Permata	124,800,000	53,400,000	16,200,000	119,347,000	313,747,000			
<b>JUMLAH</b>	<b>1,680,000,000</b>	<b>742,800,000</b>	<b>226,800,000</b>	<b>1,891,763,000</b>	<b>4,541,363,000</b>			
17	BULANGO TIMUR	Desa Bulotalangi	136,800,000	52,200,000	16,200,000	115,299,000	320,499,000	
		Desa Bulotalangi Timur	136,800,000	52,200,000	16,200,000	112,176,000	317,376,000	
		Desa Bulotalangi Barat	136,800,000	52,200,000	16,200,000	111,660,000	316,860,000	
		Desa Teluwaya	124,800,000	49,800,000	16,200,000	120,378,000	311,178,000	
		Desa Popodu	124,800,000	49,800,000	16,200,000	133,815,000	324,615,000	
		<b>JUMLAH</b>	<b>660,000,000</b>	<b>256,200,000</b>	<b>81,000,000</b>	<b>593,328,000</b>	<b>1,590,528,000</b>	
		Desa Pinogu	124,800,000	49,800,000	16,200,000	130,574,000	321,374,000	
		Desa Banglo	124,800,000	49,800,000	16,200,000	156,126,000	346,926,000	
		Desa Dataran Hijau	124,800,000	49,800,000	16,200,000	147,948,000	338,748,000	
		Desa Pinogu Permai	124,800,000	49,800,000	16,200,000	145,698,000	336,698,000	
Desa Tilonggibila	124,800,000	49,800,000	16,200,000	132,070,000	322,870,000			
<b>JUMLAH</b>	<b>624,000,000</b>	<b>249,000,000</b>	<b>81,000,000</b>	<b>712,416,000</b>	<b>1,666,416,000</b>			
18	KECAMATAM PINOGU	<b>TOTAL</b>	<b>19,855,200,000</b>	<b>8,068,800,000</b>	<b>2,592,000,000</b>	<b>21,141,405,000</b>	<b>51,657,405,000</b>	

B. JUMLAH BESARAN PENGHASILAN TETAP DAN TUNJANGAN APARAT TAHUN 2016

NO	DESA	PENGHASILAN TETAP KADES DAN APARAT DESA				JUMLAH	TUNJANGAN KADES, APARAT DAN BPD					JUMLAH	OP/S LEMBARGA LAINNYA				JUMLAH	
		KADES	SEKDES	KAUR/KASI	KADUS		KADES	SEKDES	KAUR/KASI	KADUS	KETUA BPD		ANGGOTA BPD	KADER PERCEPATAN PEMBANGUNAN	LPM	PKK		BPD
1	2	3	4	5	6	7	8	9	10	11	12	13	14	15	16	17		
1	Kec. Suwaya	216.000.000	117.600.000	480.000.000	380.000.000	1.173.600.000	90.000.000	33.600.000	56.000.000	72.000.000	48.000.000	158.400.000	498.000.000	48.000.000	30.000.000	60.000.000	24.000.000	182.000.000
1	Desa Hituducamo	24.000.000	16.800.000	48.000.000	36.000.000	124.800.000	9.000.000	4.800.000	9.600.000	7.200.000	4.800.000	14.400.000	48.000.000	4.800.000	3.000.000	6.000.000	2.400.000	16.200.000
2	Desa Bulbe	24.000.000	-	48.000.000	24.000.000	96.000.000	9.000.000	-	9.600.000	4.800.000	4.800.000	14.400.000	42.600.000	4.800.000	3.000.000	6.000.000	2.400.000	16.200.000
3	Desa Bolehara	-	-	48.000.000	48.000.000	96.000.000	9.000.000	-	9.600.000	4.800.000	28.800.000	51.600.000	48.000.000	4.800.000	3.000.000	6.000.000	2.400.000	16.200.000
4	Desa Tingklohibu	24.000.000	-	48.000.000	36.000.000	108.000.000	9.000.000	-	9.600.000	4.800.000	14.400.000	45.600.000	48.000.000	4.800.000	3.000.000	6.000.000	2.400.000	16.200.000
5	Desa Ulania	24.000.000	16.800.000	48.000.000	36.000.000	124.800.000	9.000.000	4.800.000	9.600.000	7.200.000	14.400.000	49.800.000	48.000.000	4.800.000	3.000.000	6.000.000	2.400.000	16.200.000
6	Desa Tinala	24.000.000	16.800.000	48.000.000	36.000.000	124.800.000	9.000.000	4.800.000	9.600.000	7.200.000	14.400.000	49.800.000	48.000.000	4.800.000	3.000.000	6.000.000	2.400.000	16.200.000
7	Desa Bulbeya	24.000.000	16.800.000	48.000.000	36.000.000	124.800.000	9.000.000	4.800.000	9.600.000	7.200.000	14.400.000	49.800.000	48.000.000	4.800.000	3.000.000	6.000.000	2.400.000	16.200.000
8	Desa Bulbe Baru	24.000.000	16.800.000	48.000.000	36.000.000	124.800.000	9.000.000	4.800.000	9.600.000	7.200.000	14.400.000	49.800.000	48.000.000	4.800.000	3.000.000	6.000.000	2.400.000	16.200.000
9	Desa Tingklobu Timur	24.000.000	16.800.000	48.000.000	36.000.000	124.800.000	9.000.000	4.800.000	9.600.000	7.200.000	14.400.000	49.800.000	48.000.000	4.800.000	3.000.000	6.000.000	2.400.000	16.200.000
10	Desa Helumo	24.000.000	16.800.000	48.000.000	36.000.000	124.800.000	9.000.000	4.800.000	9.600.000	7.200.000	14.400.000	49.800.000	48.000.000	4.800.000	3.000.000	6.000.000	2.400.000	16.200.000
2	Kec. Suwaya Selatan	168.000.000	117.600.000	384.000.000	324.000.000	993.600.000	72.000.000	33.600.000	76.800.000	64.800.000	38.400.000	115.200.000	400.800.000	38.400.000	24.000.000	48.000.000	19.200.000	129.600.000
1	Desa Melitogipo	24.000.000	16.800.000	48.000.000	48.000.000	136.800.000	9.000.000	4.800.000	9.600.000	9.600.000	4.800.000	14.400.000	52.200.000	4.800.000	3.000.000	6.000.000	2.400.000	16.200.000
2	Desa Ubuigo	24.000.000	16.800.000	48.000.000	36.000.000	124.800.000	9.000.000	4.800.000	9.600.000	7.200.000	4.800.000	14.400.000	48.800.000	4.800.000	3.000.000	6.000.000	2.400.000	16.200.000
3	Desa Bulohala	24.000.000	16.800.000	48.000.000	36.000.000	124.800.000	9.000.000	4.800.000	9.600.000	7.200.000	14.400.000	52.200.000	48.000.000	4.800.000	3.000.000	6.000.000	2.400.000	16.200.000
4	Desa Bolehara	24.000.000	16.800.000	48.000.000	48.000.000	136.800.000	9.000.000	4.800.000	9.600.000	9.600.000	4.800.000	14.400.000	47.400.000	4.800.000	3.000.000	6.000.000	2.400.000	16.200.000
5	Desa Bolehara	24.000.000	16.800.000	48.000.000	48.000.000	136.800.000	9.000.000	4.800.000	9.600.000	9.600.000	4.800.000	14.400.000	47.400.000	4.800.000	3.000.000	6.000.000	2.400.000	16.200.000
6	Desa Bulohala Timur	24.000.000	16.800.000	48.000.000	36.000.000	124.800.000	9.000.000	4.800.000	9.600.000	7.200.000	4.800.000	14.400.000	48.800.000	4.800.000	3.000.000	6.000.000	2.400.000	16.200.000
7	Desa Pancuan	24.000.000	16.800.000	48.000.000	36.000.000	124.800.000	9.000.000	4.800.000	9.600.000	7.200.000	4.800.000	14.400.000	48.800.000	4.800.000	3.000.000	6.000.000	2.400.000	16.200.000
8	Desa Bolehara	24.000.000	16.800.000	48.000.000	36.000.000	124.800.000	9.000.000	4.800.000	9.600.000	7.200.000	4.800.000	14.400.000	48.800.000	4.800.000	3.000.000	6.000.000	2.400.000	16.200.000
3	Kec. Suwaya Timur	192.000.000	100.800.000	432.000.000	324.000.000	1.048.800.000	81.000.000	28.800.000	86.400.000	64.800.000	43.200.000	123.600.000	433.800.000	43.200.000	27.000.000	54.000.000	21.600.000	165.600.000
1	Desa Duntelaya Bulan	24.000.000	-	48.000.000	36.000.000	108.000.000	9.000.000	-	9.600.000	4.800.000	14.400.000	45.800.000	48.000.000	4.800.000	3.000.000	6.000.000	2.400.000	16.200.000
2	Desa Tinggobala	24.000.000	-	48.000.000	36.000.000	108.000.000	9.000.000	-	9.600.000	4.800.000	14.400.000	45.800.000	48.000.000	4.800.000	3.000.000	6.000.000	2.400.000	16.200.000
3	Desa Tuloklo	24.000.000	-	48.000.000	36.000.000	108.000.000	9.000.000	-	9.600.000	4.800.000	14.400.000	45.800.000	48.000.000	4.800.000	3.000.000	6.000.000	2.400.000	16.200.000
4	Desa Tuloklo Timur	24.000.000	16.800.000	48.000.000	36.000.000	124.800.000	9.000.000	4.800.000	9.600.000	7.200.000	14.400.000	48.800.000	48.000.000	4.800.000	3.000.000	6.000.000	2.400.000	16.200.000
5	Desa Podukama	24.000.000	16.800.000	48.000.000	36.000.000	124.800.000	9.000.000	4.800.000	9.600.000	7.200.000	14.400.000	48.800.000	48.000.000	4.800.000	3.000.000	6.000.000	2.400.000	16.200.000
6	Desa Pangulu	24.000.000	16.800.000	48.000.000	36.000.000	124.800.000	9.000.000	4.800.000	9.600.000	7.200.000	14.400.000	48.800.000	48.000.000	4.800.000	3.000.000	6.000.000	2.400.000	16.200.000
7	Desa Tuloklo Barat	24.000.000	16.800.000	48.000.000	36.000.000	124.800.000	9.000.000	4.800.000	9.600.000	7.200.000	14.400.000	48.800.000	48.000.000	4.800.000	3.000.000	6.000.000	2.400.000	16.200.000
8	Desa Pangli	24.000.000	16.800.000	48.000.000	36.000.000	124.800.000	9.000.000	4.800.000	9.600.000	7.200.000	14.400.000	48.800.000	48.000.000	4.800.000	3.000.000	6.000.000	2.400.000	16.200.000
9	Desa Tiempia	24.000.000	16.800.000	48.000.000	36.000.000	100.800.000	9.000.000	4.800.000	9.600.000	7.200.000	14.400.000	48.800.000	48.000.000	4.800.000	3.000.000	6.000.000	2.400.000	16.200.000

NO	DESA	PENSHILIAN TERAP KADES DAN APARAT DESA						TUNJANGAN KADES, APARAT DAN BPD						OPS LEMBAGA LAINNYA					
		KADES	SEKDES	KAUR/KASI	KADUS	JUMLAH	KADES	SEKDES	KAUR/KASI	KADUS	KETUA BPD	ANGGOTA BPD	JUMLAH	ADIKER PERCEPATAN PEMBAYARAN	LPM	PKK	BPD	JUMLAH	
1																			
4	Kec. Suwawa Tengah	144.000,000	33.500,000	282.000,000	276.000,000	741.500,000	54.000,000	9.600,000	57.600,000	55.200,000	28.800,000	86.400,000	291.600,000	28.800,000	18.000,000	36.000,000	14.400,000	97.200	
1	Desa Duano	24.000,000	-	48.000,000	60.000,000	132.000,000	9.000,000	-	9.000,000	12.000,000	4.800,000	14.400,000	49.800,000	4.800,000	3.000,000	6.000,000	2.400,000	16.200	
2	Desa Ala	24.000,000	-	48.000,000	48.000,000	120.000,000	9.000,000	-	9.000,000	9.600,000	4.800,000	14.400,000	47.400,000	4.800,000	3.000,000	6.000,000	2.400,000	16.200	
3	Desa Tolonatio	24.000,000	-	48.000,000	36.000,000	108.000,000	9.000,000	-	9.000,000	7.200,000	4.800,000	14.400,000	45.600,000	4.800,000	3.000,000	6.000,000	2.400,000	16.200	
4	Desa Lompoko	24.000,000	-	48.000,000	48.000,000	120.000,000	9.000,000	-	9.000,000	9.600,000	4.800,000	14.400,000	47.400,000	4.800,000	3.000,000	6.000,000	2.400,000	16.200	
5	Desa Lombongo	24.000,000	16.800,000	48.000,000	48.000,000	136.800,000	9.000,000	4.800,000	9.600,000	9.600,000	4.800,000	14.400,000	52.200,000	4.800,000	3.000,000	6.000,000	2.400,000	16.200	
6	Desa Teparada	24.000,000	16.800,000	48.000,000	36.000,000	124.800,000	9.000,000	4.800,000	9.600,000	7.200,000	4.800,000	14.400,000	48.000,000	4.800,000	3.000,000	6.000,000	2.400,000	16.200	
5	Kec. Kabila	168.000,000	100.800,000	336.000,000	254.000,000	858.800,000	63.000,000	28.800,000	67.200,000	52.800,000	33.600,000	108.000,000	353.400,000	33.600,000	21.000,000	42.000,000	16.800,000	173.400	
1	Desa Dutche	24.000,000	16.800,000	48.000,000	36.000,000	124.800,000	9.000,000	4.800,000	9.600,000	7.200,000	4.800,000	14.400,000	49.800,000	4.800,000	3.000,000	6.000,000	2.400,000	16.200	
2	Desa Tangilingo	24.000,000	16.800,000	48.000,000	36.000,000	124.800,000	9.000,000	4.800,000	9.600,000	7.200,000	4.800,000	14.400,000	49.800,000	4.800,000	3.000,000	6.000,000	2.400,000	16.200	
3	Desa Poako	24.000,000	-	48.000,000	36.000,000	108.000,000	9.000,000	-	9.000,000	7.200,000	4.800,000	14.400,000	45.600,000	4.800,000	3.000,000	6.000,000	2.400,000	16.200	
4	Desa Poako Barat	24.000,000	16.800,000	48.000,000	36.000,000	124.800,000	9.000,000	4.800,000	9.600,000	7.200,000	4.800,000	14.400,000	49.800,000	4.800,000	3.000,000	6.000,000	2.400,000	16.200	
5	Desa Tida Selatan	24.000,000	16.800,000	48.000,000	36.000,000	124.800,000	9.000,000	4.800,000	9.600,000	7.200,000	4.800,000	14.400,000	49.800,000	4.800,000	3.000,000	6.000,000	2.400,000	16.200	
6	Desa Talango	24.000,000	16.800,000	48.000,000	36.000,000	124.800,000	9.000,000	4.800,000	9.600,000	7.200,000	4.800,000	14.400,000	49.800,000	4.800,000	3.000,000	6.000,000	2.400,000	16.200	
7	Desa Dutche Barat	24.000,000	16.800,000	48.000,000	48.000,000	136.800,000	9.000,000	4.800,000	9.600,000	9.600,000	4.800,000	14.400,000	52.200,000	4.800,000	3.000,000	6.000,000	2.400,000	16.200	
6	Kec. Thongkaha	336.000,000	168.000,000	672.000,000	612.000,000	1.736.000,000	126.000,000	48.000,000	134.400,000	122.400,000	67.200,000	223.200,000	721.200,000	67.200,000	42.000,000	84.000,000	33.600,000	228.800	
11	Desa Bongorine	24.000,000	16.800,000	48.000,000	48.000,000	136.800,000	9.000,000	4.800,000	9.600,000	9.600,000	4.800,000	14.400,000	49.800,000	4.800,000	3.000,000	6.000,000	2.400,000	16.200	
2	Desa Bongorini	24.000,000	-	48.000,000	48.000,000	120.000,000	9.000,000	-	9.000,000	9.600,000	4.800,000	14.400,000	47.400,000	4.800,000	3.000,000	6.000,000	2.400,000	16.200	
3	Desa Hokelima	24.000,000	16.800,000	48.000,000	48.000,000	136.800,000	9.000,000	4.800,000	9.600,000	9.600,000	4.800,000	14.400,000	49.800,000	4.800,000	3.000,000	6.000,000	2.400,000	16.200	
4	Desa Madang	24.000,000	16.800,000	48.000,000	36.000,000	124.800,000	9.000,000	4.800,000	9.600,000	7.200,000	4.800,000	14.400,000	48.000,000	4.800,000	3.000,000	6.000,000	2.400,000	16.200	
5	Desa Tolo Utara	24.000,000	-	48.000,000	48.000,000	120.000,000	9.000,000	-	9.000,000	9.600,000	4.800,000	14.400,000	48.000,000	4.800,000	3.000,000	6.000,000	2.400,000	16.200	
6	Desa Molango	24.000,000	-	48.000,000	48.000,000	120.000,000	9.000,000	-	9.000,000	9.600,000	4.800,000	14.400,000	48.000,000	4.800,000	3.000,000	6.000,000	2.400,000	16.200	
7	Desa Temboe	24.000,000	16.800,000	48.000,000	48.000,000	136.800,000	9.000,000	4.800,000	9.600,000	9.600,000	4.800,000	14.400,000	49.800,000	4.800,000	3.000,000	6.000,000	2.400,000	16.200	
8	Desa Lomo	24.000,000	16.800,000	48.000,000	36.000,000	124.800,000	9.000,000	4.800,000	9.600,000	7.200,000	4.800,000	14.400,000	48.000,000	4.800,000	3.000,000	6.000,000	2.400,000	16.200	
9	Desa Tungjubo	24.000,000	16.800,000	48.000,000	48.000,000	136.800,000	9.000,000	4.800,000	9.600,000	9.600,000	4.800,000	14.400,000	49.800,000	4.800,000	3.000,000	6.000,000	2.400,000	16.200	
10	Desa Budu	24.000,000	16.800,000	48.000,000	36.000,000	124.800,000	9.000,000	4.800,000	9.600,000	7.200,000	4.800,000	14.400,000	48.000,000	4.800,000	3.000,000	6.000,000	2.400,000	16.200	
11	Desa Pernata	24.000,000	16.800,000	48.000,000	48.000,000	136.800,000	9.000,000	4.800,000	9.600,000	9.600,000	4.800,000	14.400,000	49.800,000	4.800,000	3.000,000	6.000,000	2.400,000	16.200	
12	Desa Tunggalia Selatan	24.000,000	-	48.000,000	36.000,000	108.000,000	9.000,000	-	9.000,000	7.200,000	4.800,000	14.400,000	45.600,000	4.800,000	3.000,000	6.000,000	2.400,000	16.200	
13	Desa Bongorihawa	24.000,000	16.800,000	48.000,000	48.000,000	136.800,000	9.000,000	4.800,000	9.600,000	9.600,000	4.800,000	14.400,000	49.800,000	4.800,000	3.000,000	6.000,000	2.400,000	16.200	
14	Desa Berlian	24.000,000	16.800,000	48.000,000	36.000,000	124.800,000	9.000,000	4.800,000	9.600,000	7.200,000	4.800,000	14.400,000	48.000,000	4.800,000	3.000,000	6.000,000	2.400,000	16.200	

NO	DESA	PENGHASILAN TETAP KADES DAN APARAT DESA					TUNJANGAN KADES, APARAT DAN BPD						OPSI LEMBARA LAINNYA					
		KADES	SEKDES	KAUR/KASI	KADUS	JUMLAH	KADES	SEKDES	KAUR/KASI	KADUS	KETUA BPD	ANGGOTA BPD	JUMLAH	KADER PERCEPATAN PEMBANGUNAN	LPM	PKK	BPD	JUMLAH
1	Kec. Tapa	144.000,000	100.800,000	336.000,000	284.000,000	824.800,000	63.000,000	28.800,000	67.200,000	52.800,000	33.600,000	100.800,000	346.200,000	33.600,000	21.000,000	42.000,000	16.800,000	113.400
1	Desa Talimapatu	24.000,000	16.800,000	48.000,000	48.000,000	136.800,000	9.000,000	4.800,000	9.600,000	9.600,000	4.800,000	14.400,000	52.200,000	4.800,000	3.000,000	6.000,000	2.400,000	16.200
2	Desa Durgajala	24.000,000	16.800,000	48.000,000	36.000,000	124.800,000	9.000,000	4.800,000	9.600,000	7.200,000	4.800,000	14.400,000	49.800,000	4.800,000	3.000,000	6.000,000	2.400,000	16.200
3	Desa Lange	24.000,000	16.800,000	48.000,000	36.000,000	108.000,000	9.000,000	4.800,000	9.600,000	7.200,000	4.800,000	14.400,000	49.800,000	4.800,000	3.000,000	6.000,000	2.400,000	16.200
4	Desa Talibodulu	24.000,000	16.800,000	48.000,000	36.000,000	124.800,000	9.000,000	4.800,000	9.600,000	7.200,000	4.800,000	14.400,000	49.800,000	4.800,000	3.000,000	6.000,000	2.400,000	16.200
5	Desa Talibodulu selatan	24.000,000	16.800,000	48.000,000	36.000,000	100.800,000	9.000,000	4.800,000	9.600,000	7.200,000	4.800,000	14.400,000	49.800,000	4.800,000	3.000,000	6.000,000	2.400,000	16.200
6	Desa Kramat	24.000,000	16.800,000	48.000,000	36.000,000	124.800,000	9.000,000	4.800,000	9.600,000	7.200,000	4.800,000	14.400,000	49.800,000	4.800,000	3.000,000	6.000,000	2.400,000	16.200
7	Desa Maranti	24.000,000	16.800,000	48.000,000	36.000,000	124.800,000	9.000,000	4.800,000	9.600,000	7.200,000	4.800,000	14.400,000	49.800,000	4.800,000	3.000,000	6.000,000	2.400,000	16.200
8	Kec. Bulangre Utara	192.000,000	100.800,000	432.000,000	372.000,000	1.096.800,000	87.000,000	28.800,000	68.400,000	74.400,000	43.200,000	129.600,000	443.400,000	48.200,000	27.000,000	54.000,000	21.600,000	155.800
1	Desa Bendi	24.000,000	16.800,000	48.000,000	36.000,000	124.800,000	9.000,000	4.800,000	9.600,000	7.200,000	4.800,000	14.400,000	48.800,000	4.800,000	3.000,000	6.000,000	2.400,000	16.200
2	Desa Bandungan	24.000,000	16.800,000	48.000,000	36.000,000	108.000,000	9.000,000	4.800,000	9.600,000	7.200,000	4.800,000	14.400,000	48.800,000	4.800,000	3.000,000	6.000,000	2.400,000	16.200
3	Desa Tupa	24.000,000	16.800,000	48.000,000	48.000,000	120.000,000	9.000,000	4.800,000	9.600,000	9.600,000	4.800,000	14.400,000	47.400,000	4.800,000	3.000,000	6.000,000	2.400,000	16.200
4	Desa Tuwa	24.000,000	16.800,000	48.000,000	48.000,000	136.800,000	9.000,000	4.800,000	9.600,000	9.600,000	4.800,000	14.400,000	52.200,000	4.800,000	3.000,000	6.000,000	2.400,000	16.200
5	Desa Longalo	24.000,000	16.800,000	48.000,000	48.000,000	136.800,000	9.000,000	4.800,000	9.600,000	9.600,000	4.800,000	14.400,000	49.800,000	4.800,000	3.000,000	6.000,000	2.400,000	16.200
6	Desa Buno	24.000,000	16.800,000	48.000,000	36.000,000	124.800,000	9.000,000	4.800,000	9.600,000	7.200,000	4.800,000	14.400,000	49.800,000	4.800,000	3.000,000	6.000,000	2.400,000	16.200
7	Desa Sula Darati	24.000,000	16.800,000	48.000,000	36.000,000	100.800,000	9.000,000	4.800,000	9.600,000	7.200,000	4.800,000	14.400,000	49.800,000	4.800,000	3.000,000	6.000,000	2.400,000	16.200
8	Desa Kopi	24.000,000	16.800,000	48.000,000	36.000,000	124.800,000	9.000,000	4.800,000	9.600,000	7.200,000	4.800,000	14.400,000	49.800,000	4.800,000	3.000,000	6.000,000	2.400,000	16.200
9	Desa Lemaya	24.000,000	16.800,000	48.000,000	48.000,000	120.000,000	9.000,000	4.800,000	9.600,000	9.600,000	4.800,000	14.400,000	47.400,000	4.800,000	3.000,000	6.000,000	2.400,000	16.200
9	Kec. Bulangre Selatan	168.000,000	134.400,000	480.000,000	348.000,000	1.130.400,000	96.000,000	38.400,000	96.000,000	69.600,000	48.000,000	144.000,000	486.000,000	48.000,000	30.000,000	60.000,000	24.000,000	162.000
1	Desa Ayula Selatan	24.000,000	16.800,000	48.000,000	36.000,000	124.800,000	9.000,000	4.800,000	9.600,000	7.200,000	4.800,000	14.400,000	49.800,000	4.800,000	3.000,000	6.000,000	2.400,000	16.200
2	Desa Ayula Utara	24.000,000	16.800,000	48.000,000	36.000,000	108.000,000	9.000,000	4.800,000	9.600,000	7.200,000	4.800,000	14.400,000	48.800,000	4.800,000	3.000,000	6.000,000	2.400,000	16.200
3	Desa Huntu Selatan	24.000,000	16.800,000	48.000,000	36.000,000	84.000,000	9.000,000	4.800,000	9.600,000	7.200,000	4.800,000	14.400,000	48.800,000	4.800,000	3.000,000	6.000,000	2.400,000	16.200
4	Desa Huntu Utara	24.000,000	16.800,000	48.000,000	36.000,000	100.800,000	9.000,000	4.800,000	9.600,000	7.200,000	4.800,000	14.400,000	48.800,000	4.800,000	3.000,000	6.000,000	2.400,000	16.200
5	Desa Ayula Tiango	24.000,000	16.800,000	48.000,000	36.000,000	112.800,000	9.000,000	4.800,000	9.600,000	7.200,000	4.800,000	14.400,000	47.400,000	4.800,000	3.000,000	6.000,000	2.400,000	16.200
6	Desa Ayula Timur	24.000,000	16.800,000	48.000,000	36.000,000	100.800,000	9.000,000	4.800,000	9.600,000	7.200,000	4.800,000	14.400,000	48.800,000	4.800,000	3.000,000	6.000,000	2.400,000	16.200
7	Desa Lamahu	24.000,000	16.800,000	48.000,000	36.000,000	108.000,000	9.000,000	4.800,000	9.600,000	7.200,000	4.800,000	14.400,000	48.800,000	4.800,000	3.000,000	6.000,000	2.400,000	16.200
8	Desa Huntu Barat	24.000,000	16.800,000	48.000,000	36.000,000	124.800,000	9.000,000	4.800,000	9.600,000	7.200,000	4.800,000	14.400,000	49.800,000	4.800,000	3.000,000	6.000,000	2.400,000	16.200
9	Desa Huntu Ayula	24.000,000	16.800,000	48.000,000	36.000,000	124.800,000	9.000,000	4.800,000	9.600,000	7.200,000	4.800,000	14.400,000	49.800,000	4.800,000	3.000,000	6.000,000	2.400,000	16.200
10	Desa Selahera	24.000,000	16.800,000	48.000,000	36.000,000	124.800,000	9.000,000	4.800,000	9.600,000	7.200,000	4.800,000	14.400,000	49.800,000	4.800,000	3.000,000	6.000,000	2.400,000	16.200
10	Kec. Bulangre Utara	144.000,000	84.000,000	288.000,000	228.000,000	744.000,000	54.000,000	24.000,000	57.600,000	45.600,000	28.800,000	86.400,000	296.400,000	28.800,000	18.000,000	36.000,000	14.400,000	97.200
1	Desa Monggilo	24.000,000	16.800,000	48.000,000	48.000,000	120.000,000	9.000,000	4.800,000	9.600,000	8.600,000	4.800,000	14.400,000	47.400,000	4.800,000	3.000,000	6.000,000	2.400,000	16.200
2	Desa Monggilo Utara	24.000,000	16.800,000	48.000,000	36.000,000	124.800,000	9.000,000	4.800,000	9.600,000	7.200,000	4.800,000	14.400,000	49.800,000	4.800,000	3.000,000	6.000,000	2.400,000	16.200
3	Desa Omalia	24.000,000	16.800,000	48.000,000	36.000,000	124.800,000	9.000,000	4.800,000	9.600,000	7.200,000	4.800,000	14.400,000	49.800,000	4.800,000	3.000,000	6.000,000	2.400,000	16.200
4	Desa Pihohaya	24.000,000	16.800,000	48.000,000	36.000,000	124.800,000	9.000,000	4.800,000	9.600,000	7.200,000	4.800,000	14.400,000	49.800,000	4.800,000	3.000,000	6.000,000	2.400,000	16.200
5	Desa Ikonila	24.000,000	16.800,000	48.000,000	36.000,000	124.800,000	9.000,000	4.800,000	9.600,000	7.200,000	4.800,000	14.400,000	49.800,000	4.800,000	3.000,000	6.000,000	2.400,000	16.200
6	Desa Suka Makmur	24.000,000	16.800,000	48.000,000	36.000,000	124.800,000	9.000,000	4.800,000	9.600,000	7.200,000	4.800,000	14.400,000	49.800,000	4.800,000	3.000,000	6.000,000	2.400,000	16.200



NO	DESA	PENGHASILAN TETAP KADES DAN APARAT DESA				JUMLAH	TUNJANGAN KADES, APARAT DAN BPD						JUMLAH	OPIS LEMAGA LAINNYA					JUMLAH		
		KADES	SEKDES	KAUR/KASI	KADUS		KADES	SEKDES	KAUR/KASI	KADUS	KETUA BPD	ANGGOTA BPD		KAUR PERCEPATAN PEMBANGUNAN	LPM	PKK	BPD				
1	2	3	4	5	6	7	8	9	10	11	12	13	14	15	16						
1	Kec. Baturagung	188.000,000	134.400,000	456.000,000	380.000,000	1.118.400,000	81.000,000	38.400,000	91.200,000	72.000,000	43.200,000	129.600,000	117.600,000	62.400,000	194.400,000	659.400,000	62.400,000	39.000,000	78.000,000	31.200,000	210,600
1	Desa Timbuluo	24.000,000	16.800,000	49.000,000	46.000,000	136.800,000	9.000,000	4.800,000	9.600,000	9.600,000	4.800,000	14.400,000	16.800,000	4.800,000	21.600,000	61.800,000	4.800,000	3.000,000	6.000,000	2.400,000	16,200
2	Desa Lamuhu	24.000,000	16.800,000	49.000,000	35.000,000	108.000,000	9.000,000	4.800,000	9.600,000	7.200,000	4.800,000	14.400,000	14.400,000	4.800,000	14.400,000	49.800,000	4.800,000	3.000,000	6.000,000	2.400,000	16,200
3	Desa Barata	24.000,000	16.800,000	49.000,000	36.000,000	124.800,000	9.000,000	4.800,000	9.600,000	7.200,000	4.800,000	14.400,000	14.400,000	4.800,000	14.400,000	49.800,000	4.800,000	3.000,000	6.000,000	2.400,000	16,200
4	Desa Panggulio	24.000,000	16.800,000	49.000,000	48.000,000	112.800,000	9.000,000	4.800,000	9.600,000	7.200,000	4.800,000	14.400,000	14.400,000	4.800,000	14.400,000	52.200,000	4.800,000	3.000,000	6.000,000	2.400,000	16,200
5	Desa Tanah Putih	24.000,000	16.800,000	49.000,000	36.000,000	100.800,000	9.000,000	4.800,000	9.600,000	7.200,000	4.800,000	14.400,000	16.800,000	4.800,000	14.400,000	48.800,000	4.800,000	3.000,000	6.000,000	2.400,000	16,200
6	Desa Panggulio Barat	24.000,000	16.800,000	49.000,000	36.000,000	124.800,000	9.000,000	4.800,000	9.600,000	7.200,000	4.800,000	14.400,000	14.400,000	4.800,000	14.400,000	49.800,000	4.800,000	3.000,000	6.000,000	2.400,000	16,200
7	Desa Timbuluo Tengah	24.000,000	16.800,000	49.000,000	48.000,000	180.800,000	9.000,000	4.800,000	14.400,000	9.600,000	4.800,000	14.400,000	14.400,000	4.800,000	14.400,000	57.000,000	4.800,000	3.000,000	6.000,000	2.400,000	16,200
8	Desa Sukma	24.000,000	16.800,000	49.000,000	36.000,000	124.800,000	9.000,000	4.800,000	9.600,000	7.200,000	4.800,000	14.400,000	14.400,000	4.800,000	14.400,000	49.800,000	4.800,000	3.000,000	6.000,000	2.400,000	16,200
12	Kec. Kabila Bore	192.000,000	134.400,000	432.000,000	408.000,000	1.166.400,000	81.000,000	38.400,000	88.400,000	81.600,000	43.200,000	136.800,000	117.600,000	62.400,000	194.400,000	659.400,000	62.400,000	39.000,000	78.000,000	31.200,000	210,600
1	Desa Hangekeulu	24.000,000	16.800,000	48.000,000	48.000,000	136.800,000	9.000,000	4.800,000	9.600,000	9.600,000	4.800,000	14.400,000	16.800,000	4.800,000	21.600,000	59.400,000	4.800,000	3.000,000	6.000,000	2.400,000	16,200
2	Desa Bulbarani	24.000,000	16.800,000	48.000,000	35.000,000	124.800,000	9.000,000	4.800,000	9.600,000	7.200,000	4.800,000	14.400,000	14.400,000	4.800,000	14.400,000	49.800,000	4.800,000	3.000,000	6.000,000	2.400,000	16,200
3	Desa Blungaru	24.000,000	16.800,000	49.000,000	48.000,000	136.800,000	9.000,000	4.800,000	9.600,000	9.600,000	4.800,000	14.400,000	14.400,000	4.800,000	14.400,000	52.200,000	4.800,000	3.000,000	6.000,000	2.400,000	16,200
4	Desa Moksano	24.000,000	16.800,000	49.000,000	36.000,000	108.000,000	9.000,000	4.800,000	9.600,000	7.200,000	4.800,000	14.400,000	14.400,000	4.800,000	14.400,000	45.000,000	4.800,000	3.000,000	6.000,000	2.400,000	16,200
5	Desa Bolebano	24.000,000	16.800,000	49.000,000	48.000,000	136.800,000	9.000,000	4.800,000	9.600,000	9.600,000	4.800,000	14.400,000	14.400,000	4.800,000	14.400,000	52.200,000	4.800,000	3.000,000	6.000,000	2.400,000	16,200
6	Desa Molikau	24.000,000	16.800,000	49.000,000	48.000,000	136.800,000	9.000,000	4.800,000	9.600,000	9.600,000	4.800,000	14.400,000	14.400,000	4.800,000	14.400,000	52.200,000	4.800,000	3.000,000	6.000,000	2.400,000	16,200
7	Desa Chuhula	24.000,000	16.800,000	49.000,000	48.000,000	136.800,000	9.000,000	4.800,000	9.600,000	9.600,000	4.800,000	14.400,000	14.400,000	4.800,000	14.400,000	52.200,000	4.800,000	3.000,000	6.000,000	2.400,000	16,200
8	Desa Oiale	24.000,000	16.800,000	49.000,000	48.000,000	136.800,000	9.000,000	4.800,000	9.600,000	9.600,000	4.800,000	14.400,000	14.400,000	4.800,000	14.400,000	52.200,000	4.800,000	3.000,000	6.000,000	2.400,000	16,200
9	Desa Binlahaha	24.000,000	16.800,000	49.000,000	48.000,000	136.800,000	9.000,000	4.800,000	9.600,000	9.600,000	4.800,000	14.400,000	14.400,000	4.800,000	14.400,000	52.200,000	4.800,000	3.000,000	6.000,000	2.400,000	16,200
13	Kec. Bontapantani	312.000,000	134.400,000	648.000,000	588.000,000	1.682.400,000	117.000,000	38.400,000	129.600,000	117.600,000	62.400,000	194.400,000	117.600,000	62.400,000	194.400,000	659.400,000	62.400,000	39.000,000	78.000,000	31.200,000	210,600
1	Desa Bilungala	24.000,000	16.800,000	48.000,000	84.000,000	156.000,000	9.000,000	4.800,000	9.600,000	16.800,000	4.800,000	21.600,000	16.800,000	4.800,000	21.600,000	61.800,000	4.800,000	3.000,000	6.000,000	2.400,000	16,200
2	Desa Bilungala Utara	24.000,000	16.800,000	48.000,000	35.000,000	124.800,000	9.000,000	4.800,000	9.600,000	7.200,000	4.800,000	14.400,000	14.400,000	4.800,000	14.400,000	49.800,000	4.800,000	3.000,000	6.000,000	2.400,000	16,200
3	Desa Tihu	24.000,000	16.800,000	49.000,000	48.000,000	124.800,000	9.000,000	4.800,000	9.600,000	9.600,000	4.800,000	14.400,000	14.400,000	4.800,000	14.400,000	52.200,000	4.800,000	3.000,000	6.000,000	2.400,000	16,200
4	Desa Tarbo	24.000,000	16.800,000	49.000,000	36.000,000	120.000,000	9.000,000	4.800,000	9.600,000	7.200,000	4.800,000	14.400,000	14.400,000	4.800,000	14.400,000	48.800,000	4.800,000	3.000,000	6.000,000	2.400,000	16,200
5	Desa Todilo	24.000,000	16.800,000	49.000,000	48.000,000	120.000,000	9.000,000	4.800,000	9.600,000	9.600,000	4.800,000	14.400,000	14.400,000	4.800,000	14.400,000	48.800,000	4.800,000	3.000,000	6.000,000	2.400,000	16,200
6	Desa Tongo	24.000,000	16.800,000	49.000,000	36.000,000	108.000,000	9.000,000	4.800,000	9.600,000	7.200,000	4.800,000	14.400,000	16.800,000	4.800,000	14.400,000	48.800,000	4.800,000	3.000,000	6.000,000	2.400,000	16,200
7	Desa Lembah Hijau	24.000,000	16.800,000	60.000,000	48.000,000	148.800,000	9.000,000	4.800,000	12.000,000	9.600,000	4.800,000	14.400,000	14.400,000	4.800,000	14.400,000	54.900,000	4.800,000	3.000,000	6.000,000	2.400,000	16,200
8	Desa Tunas Jaya	24.000,000	16.800,000	49.000,000	36.000,000	124.800,000	9.000,000	4.800,000	9.600,000	7.200,000	4.800,000	14.400,000	14.400,000	4.800,000	14.400,000	49.800,000	4.800,000	3.000,000	6.000,000	2.400,000	16,200
9	Desa Batu Hijau	24.000,000	16.800,000	49.000,000	36.000,000	124.800,000	9.000,000	4.800,000	9.600,000	7.200,000	4.800,000	14.400,000	14.400,000	4.800,000	14.400,000	49.800,000	4.800,000	3.000,000	6.000,000	2.400,000	16,200
10	Desa Kemiri	24.000,000	16.800,000	49.000,000	36.000,000	120.000,000	9.000,000	4.800,000	9.600,000	9.600,000	4.800,000	14.400,000	14.400,000	4.800,000	14.400,000	49.800,000	4.800,000	3.000,000	6.000,000	2.400,000	16,200
11	Desa Ulabaga	24.000,000	16.800,000	49.000,000	36.000,000	124.800,000	9.000,000	4.800,000	9.600,000	7.200,000	4.800,000	14.400,000	14.400,000	4.800,000	14.400,000	49.800,000	4.800,000	3.000,000	6.000,000	2.400,000	16,200
12	Desa Ombudo Hijau	24.000,000	16.800,000	49.000,000	36.000,000	124.800,000	9.000,000	4.800,000	9.600,000	7.200,000	4.800,000	14.400,000	14.400,000	4.800,000	14.400,000	49.800,000	4.800,000	3.000,000	6.000,000	2.400,000	16,200
13	Desa Palia Hijau	24.000,000	16.800,000	49.000,000	48.000,000	136.800,000	9.000,000	4.800,000	9.600,000	9.600,000	4.800,000	14.400,000	14.400,000	4.800,000	14.400,000	52.200,000	4.800,000	3.000,000	6.000,000	2.400,000	16,200

NO	DESA	PENGHASILAN TEPAJ KADES DAN APARAT DESA						TUJANGAN KADES, APARAT DAN BPD										OPS LEMBAGA LAINNYA				
		KADES	SEKDES	KAURKASI	KADUS	JUMLAH	KADES	SEKDES	KAURKASI	KADUS	KETUA BPD	ANGGOTA BPD	JUMLAH	KADER PERGEPAHAN PEMANGKUAN	LPM	PKK	BPD	JUMLAH				
1	Kec. Bulawa	216.000,000	151.200,000	456.000,000	456.000,000	1.279.200,000	81.600,000	43.200,000	91.200,000	91.200,000	43.200,000	129.600,000	479.400,000	43.200,000	27.000,000	54.000,000	21.600,000	143.800,000				
14	Desa Kalandu	24.000,000	16.800,000	60.000,000	60.000,000	180.800,000	9.000,000	4.800,000	12.000,000	12.000,000	4.800,000	14.400,000	57.800,000	4.800,000	3.000,000	6.000,000	2.400,000	16.200,000				
2	Desa Kalandu Barat	24.000,000	16.800,000	48.000,000	48.000,000	136.800,000	9.000,000	4.800,000	9.600,000	9.600,000	4.800,000	14.400,000	52.200,000	4.800,000	3.000,000	6.000,000	2.400,000	16.200,000				
3	Desa Mopya	24.000,000	16.800,000	48.000,000	48.000,000	136.800,000	9.000,000	4.800,000	9.600,000	9.600,000	4.800,000	14.400,000	52.200,000	4.800,000	3.000,000	6.000,000	2.400,000	16.200,000				
4	Desa Mamunga	24.000,000	16.800,000	48.000,000	48.000,000	146.800,000	9.000,000	4.800,000	9.600,000	12.000,000	4.800,000	14.400,000	54.800,000	4.800,000	3.000,000	6.000,000	2.400,000	16.200,000				
5	Desa Mamunga Timur	24.000,000	16.800,000	48.000,000	48.000,000	136.800,000	9.000,000	4.800,000	9.600,000	9.600,000	4.800,000	14.400,000	52.200,000	4.800,000	3.000,000	6.000,000	2.400,000	16.200,000				
6	Desa Bukit Hijau	24.000,000	16.800,000	48.000,000	48.000,000	146.800,000	9.000,000	4.800,000	9.600,000	9.600,000	4.800,000	14.400,000	52.200,000	4.800,000	3.000,000	6.000,000	2.400,000	16.200,000				
7	Desa Pikananiga	24.000,000	16.800,000	60.000,000	48.000,000	148.800,000	9.000,000	4.800,000	12.000,000	9.600,000	4.800,000	14.400,000	54.800,000	4.800,000	3.000,000	6.000,000	2.400,000	16.200,000				
8	Desa Dinggalala	24.000,000	16.800,000	48.000,000	48.000,000	136.800,000	9.000,000	4.800,000	9.600,000	9.600,000	4.800,000	14.400,000	52.200,000	4.800,000	3.000,000	6.000,000	2.400,000	16.200,000				
9	Desa Palua	24.000,000	16.800,000	48.000,000	48.000,000	136.800,000	9.000,000	4.800,000	9.600,000	9.600,000	4.800,000	14.400,000	52.200,000	4.800,000	3.000,000	6.000,000	2.400,000	16.200,000				
15	Kec. Bone Raya	240.000,000	134.400,000	480.000,000	380.000,000	1.214.400,000	90.000,000	38.400,000	96.000,000	72.000,000	48.000,000	144.000,000	488.400,000	48.000,000	30.000,000	60.000,000	24.000,000	162.000,000				
1	Desa Tombulaho	24.000,000	16.800,000	48.000,000	36.000,000	124.800,000	9.000,000	4.800,000	9.600,000	7.200,000	4.800,000	14.400,000	49.800,000	4.800,000	3.000,000	6.000,000	2.400,000	16.200,000				
2	Desa Modyu	24.000,000	16.800,000	48.000,000	36.000,000	108.000,000	9.000,000	4.800,000	9.600,000	7.200,000	4.800,000	14.400,000	45.000,000	4.800,000	3.000,000	6.000,000	2.400,000	16.200,000				
3	Desa Inenala	24.000,000	16.800,000	48.000,000	36.000,000	108.000,000	9.000,000	4.800,000	9.600,000	7.200,000	4.800,000	14.400,000	45.000,000	4.800,000	3.000,000	6.000,000	2.400,000	16.200,000				
4	Desa Modinelo	24.000,000	16.800,000	48.000,000	36.000,000	124.800,000	9.000,000	4.800,000	9.600,000	7.200,000	4.800,000	14.400,000	49.800,000	4.800,000	3.000,000	6.000,000	2.400,000	16.200,000				
5	Desa Laut Baru	24.000,000	16.800,000	48.000,000	36.000,000	124.800,000	9.000,000	4.800,000	9.600,000	7.200,000	4.800,000	14.400,000	49.800,000	4.800,000	3.000,000	6.000,000	2.400,000	16.200,000				
6	Desa Modya	24.000,000	16.800,000	48.000,000	36.000,000	124.800,000	9.000,000	4.800,000	9.600,000	7.200,000	4.800,000	14.400,000	49.800,000	4.800,000	3.000,000	6.000,000	2.400,000	16.200,000				
7	Desa Alo	24.000,000	16.800,000	48.000,000	36.000,000	124.800,000	9.000,000	4.800,000	9.600,000	7.200,000	4.800,000	14.400,000	49.800,000	4.800,000	3.000,000	6.000,000	2.400,000	16.200,000				
8	Desa Palua Jaya	24.000,000	16.800,000	48.000,000	36.000,000	124.800,000	9.000,000	4.800,000	9.600,000	7.200,000	4.800,000	14.400,000	49.800,000	4.800,000	3.000,000	6.000,000	2.400,000	16.200,000				
9	Desa Bunga	24.000,000	16.800,000	48.000,000	36.000,000	124.800,000	9.000,000	4.800,000	9.600,000	7.200,000	4.800,000	14.400,000	49.800,000	4.800,000	3.000,000	6.000,000	2.400,000	16.200,000				
10	Desa Modawa	24.000,000	16.800,000	48.000,000	36.000,000	124.800,000	9.000,000	4.800,000	9.600,000	7.200,000	4.800,000	14.400,000	49.800,000	4.800,000	3.000,000	6.000,000	2.400,000	16.200,000				
16	Kec. Bone	284.000,000	168.000,000	672.000,000	576.000,000	1.680.000,000	126.000,000	48.000,000	124.400,000	115.200,000	67.200,000	252.000,000	742.800,000	67.200,000	42.000,000	84.000,000	33.600,000	226.800,000				
1	Desa Tabada	24.000,000	16.800,000	48.000,000	48.000,000	120.000,000	9.000,000	4.800,000	9.600,000	9.600,000	4.800,000	14.400,000	51.000,000	4.800,000	3.000,000	6.000,000	2.400,000	16.200,000				
2	Desa Mocoallo	24.000,000	16.800,000	48.000,000	48.000,000	136.800,000	9.000,000	4.800,000	9.600,000	9.600,000	4.800,000	14.400,000	52.800,000	4.800,000	3.000,000	6.000,000	2.400,000	16.200,000				
3	Desa Ingatalana	24.000,000	16.800,000	48.000,000	48.000,000	120.000,000	9.000,000	4.800,000	9.600,000	9.600,000	4.800,000	14.400,000	51.000,000	4.800,000	3.000,000	6.000,000	2.400,000	16.200,000				
4	Desa Sogitia	24.000,000	16.800,000	48.000,000	36.000,000	108.000,000	9.000,000	4.800,000	9.600,000	7.200,000	4.800,000	14.400,000	45.000,000	4.800,000	3.000,000	6.000,000	2.400,000	16.200,000				
5	Desa Morana	24.000,000	16.800,000	48.000,000	48.000,000	120.000,000	9.000,000	4.800,000	9.600,000	9.600,000	4.800,000	14.400,000	51.000,000	4.800,000	3.000,000	6.000,000	2.400,000	16.200,000				
6	Desa Bihunanga	24.000,000	16.800,000	48.000,000	36.000,000	108.000,000	9.000,000	4.800,000	9.600,000	7.200,000	4.800,000	14.400,000	45.000,000	4.800,000	3.000,000	6.000,000	2.400,000	16.200,000				
7	Desa Iohunaka	24.000,000	16.800,000	48.000,000	36.000,000	108.000,000	9.000,000	4.800,000	9.600,000	7.200,000	4.800,000	14.400,000	45.000,000	4.800,000	3.000,000	6.000,000	2.400,000	16.200,000				
8	Desa Masaga	24.000,000	16.800,000	48.000,000	36.000,000	108.000,000	9.000,000	4.800,000	9.600,000	7.200,000	4.800,000	14.400,000	45.000,000	4.800,000	3.000,000	6.000,000	2.400,000	16.200,000				
9	Desa Tumbuh Mekar	24.000,000	16.800,000	48.000,000	36.000,000	124.800,000	9.000,000	4.800,000	9.600,000	7.200,000	4.800,000	14.400,000	49.800,000	4.800,000	3.000,000	6.000,000	2.400,000	16.200,000				
10	Desa Molaratu	24.000,000	16.800,000	48.000,000	36.000,000	124.800,000	9.000,000	4.800,000	9.600,000	7.200,000	4.800,000	14.400,000	49.800,000	4.800,000	3.000,000	6.000,000	2.400,000	16.200,000				
11	Desa Alana Bone	24.000,000	16.800,000	48.000,000	48.000,000	136.800,000	9.000,000	4.800,000	9.600,000	9.600,000	4.800,000	14.400,000	52.800,000	4.800,000	3.000,000	6.000,000	2.400,000	16.200,000				
12	Desa Candana Putih	24.000,000	16.800,000	48.000,000	36.000,000	108.000,000	9.000,000	4.800,000	9.600,000	7.200,000	4.800,000	14.400,000	45.000,000	4.800,000	3.000,000	6.000,000	2.400,000	16.200,000				
13	Desa Mialuhu	24.000,000	16.800,000	48.000,000	36.000,000	124.800,000	9.000,000	4.800,000	9.600,000	7.200,000	4.800,000	14.400,000	49.800,000	4.800,000	3.000,000	6.000,000	2.400,000	16.200,000				
14	Pemulia	24.000,000	16.800,000	48.000,000	36.000,000	124.800,000	9.000,000	4.800,000	9.600,000	7.200,000	4.800,000	14.400,000	49.800,000	4.800,000	3.000,000	6.000,000	2.400,000	16.200,000				

NO	DESA	PENGHASILAN TETAP KADES DAN APARAT DESA					JUMLAH	TUNJANGAN KADES, APARAT DAN BPD						JUMLAH	OPS LEMBAGA LAINNYA				
		KADES	SEKDES	KAU/RKASI	KADUS			KADES	SEKDES	KAU/RKASI	KADUS	KETUA BPD	ANGGOTA BPD		KADER PERCEPATAN PEMBANGUNAN	LPM	PKK	BPD	JUMLAH
17	Kec. Bulango Timur	120.000,000	84.000,000	240.000,000	216.000,000	860.000,000	45.000,000	24.000,000	48.000,000	43.200,000	24.000,000	72.000,000	24.000,000	16.000,000	30.000,000	12.000,000	81.000,000		
1	Desa Buldatangi	24.000,000	16.800,000	48.000,000	48.000,000	136.800,000	9.000,000	4.800,000	9.600,000	9.600,000	4.800,000	14.400,000	4.800,000	3.000,000	6.000,000	2.400,000	16.200,000		
2	Desa Buldatangi Timur	24.000,000	16.800,000	48.000,000	48.000,000	136.800,000	9.000,000	4.800,000	9.600,000	9.600,000	4.800,000	14.400,000	4.800,000	3.000,000	6.000,000	2.400,000	16.200,000		
3	Desa Buldatangi Barat	24.000,000	16.800,000	48.000,000	48.000,000	136.800,000	9.000,000	4.800,000	9.600,000	9.600,000	4.800,000	14.400,000	4.800,000	3.000,000	6.000,000	2.400,000	16.200,000		
4	Desa Toluwaya	24.000,000	16.800,000	48.000,000	36.000,000	124.800,000	9.000,000	4.800,000	9.600,000	7.200,000	4.800,000	14.400,000	4.800,000	3.000,000	6.000,000	2.400,000	16.200,000		
5	Desa Popodu	24.000,000	16.800,000	48.000,000	36.000,000	124.800,000	9.000,000	4.800,000	9.600,000	7.200,000	4.800,000	14.400,000	4.800,000	3.000,000	6.000,000	2.400,000	16.200,000		
18	Kec. Pinogu	120.000,000	84.000,000	240.000,000	180.000,000	624.000,000	45.000,000	24.000,000	48.000,000	36.000,000	24.000,000	72.000,000	24.000,000	16.000,000	36.000,000	12.000,000	81.000,000		
1	Desa Pinogu	24.000,000	16.800,000	48.000,000	36.000,000	124.800,000	9.000,000	4.800,000	9.600,000	7.200,000	4.800,000	14.400,000	4.800,000	3.000,000	6.000,000	2.400,000	16.200,000		
2	Desa Bangjo	24.000,000	16.800,000	48.000,000	36.000,000	124.800,000	9.000,000	4.800,000	9.600,000	7.200,000	4.800,000	14.400,000	4.800,000	3.000,000	6.000,000	2.400,000	16.200,000		
3	Desa Dataran Hilau	24.000,000	16.800,000	48.000,000	36.000,000	124.800,000	9.000,000	4.800,000	9.600,000	7.200,000	4.800,000	14.400,000	4.800,000	3.000,000	6.000,000	2.400,000	16.200,000		
4	Desa Pinogu Permali	24.000,000	16.800,000	48.000,000	36.000,000	124.800,000	9.000,000	4.800,000	9.600,000	7.200,000	4.800,000	14.400,000	4.800,000	3.000,000	6.000,000	2.400,000	16.200,000		
5	Desa Tianggibila	24.000,000	16.800,000	48.000,000	36.000,000	124.800,000	9.000,000	4.800,000	9.600,000	7.200,000	4.800,000	14.400,000	4.800,000	3.000,000	6.000,000	2.400,000	16.200,000		
	JUMLAH	3.504.000,000	2.083.200,000	7.752.000,000	6.516.000,000	19.855.200,000	1.440.000,000	595.200,000	1.550.400,000	1.303.200,000	758.000,000	2.412.000,000	758.000,000	480.000,000	960.000,000	384.000,000	2.592.000,000		



C. BESARAN RINCIAN PENGHASILAN TETAP DAN TUNJANGAN PERDESA

NO.	DESA	Jumlah Aparat dan Perangkat Desa					Jumlah Besaran Penghasilan Tetap					Jumlah Besaran Tunjangan					Operasional Lain		
		KADES	SEKDES	KAUR/KASI	KADUS	BPD	KADES	SEKDES	KAUR/KASI	KADUS	KADES	SEKDES	KAUR/KASI	KADUS	KETUA BPD	ANGGOTA BPD	KADER PERCEPATAN PEMBANGUNAN DESA	LPM	DAK
1		3	4	5	6	7	8	9	10	11	12	13	14	15	16	17	18	19	20
1	Kec. Suwawa	10	7	40	30	54													
1	Desa Huludulamo	1	1	4	3	5	2,000,000	1,400,000	1,000,000	1,000,000	750,000	400,000	200,000	200,000	400,000	300,000	400,000	250,000	500
2	Desa Bube	1	0	4	2	5	2,000,000		1,000,000	1,000,000	750,000	400,000	200,000	200,000	400,000	300,000	400,000	250,000	500
3	Desa Boludawa	1	0	4	4	9	2,000,000		1,000,000	1,000,000	750,000	400,000	200,000	200,000	400,000	300,000	400,000	250,000	500
4	Desa Tingkoluhubu	1	0	4	3	5	2,000,000		1,000,000	1,000,000	750,000	400,000	200,000	200,000	400,000	300,000	400,000	250,000	500
5	Desa Ulanda	1	1	4	3	5	2,000,000	1,400,000	1,000,000	1,000,000	750,000	400,000	200,000	200,000	400,000	300,000	400,000	250,000	500
6	Desa Tinelo	1	1	4	3	5	2,000,000	1,400,000	1,000,000	1,000,000	750,000	400,000	200,000	200,000	400,000	300,000	400,000	250,000	500
7	Desa Bubeaya	1	1	4	3	5	2,000,000	1,400,000	1,000,000	1,000,000	750,000	400,000	200,000	200,000	400,000	300,000	400,000	250,000	500
8	Desa Bube Baru	1	1	4	3	5	2,000,000	1,400,000	1,000,000	1,000,000	750,000	400,000	200,000	200,000	400,000	300,000	400,000	250,000	500
9	Desa Tingkoluhubu Timur	1	1	4	3	5	2,000,000	1,400,000	1,000,000	1,000,000	750,000	400,000	200,000	200,000	400,000	300,000	400,000	250,000	500
10	Desa Helumo	1	1	4	3	5	2,000,000	1,400,000	1,000,000	1,000,000	750,000	400,000	200,000	200,000	400,000	300,000	400,000	250,000	500
2	Kec. Suwawa Selatan	8	7	32	27	40													
1	Desa Molitogupo	1	1	4	4	5	2,000,000	1,400,000	1,000,000	1,000,000	750,000	400,000	200,000	200,000	400,000	300,000	400,000	250,000	500
2	Desa Libungo	1	1	4	3	5	2,000,000	1,400,000	1,000,000	1,000,000	750,000	400,000	200,000	200,000	400,000	300,000	400,000	250,000	500
3	Desa Bulonhala	1	1	4	3	5	2,000,000	1,400,000	1,000,000	1,000,000	750,000	400,000	200,000	200,000	400,000	300,000	400,000	250,000	500
4	Desa Bonedaa	1	1	4	4	5	2,000,000	1,400,000	1,000,000	1,000,000	750,000	400,000	200,000	200,000	400,000	300,000	400,000	250,000	500
5	Desa Bordawura	1	0	4	4	5	2,000,000	1,400,000	1,000,000	1,000,000	750,000	400,000	200,000	200,000	400,000	300,000	400,000	250,000	500
6	Desa Bulonhala Timur	1	1	4	3	5	2,000,000	1,400,000	1,000,000	1,000,000	750,000	400,000	200,000	200,000	400,000	300,000	400,000	250,000	500
7	Desa Pancuran	1	1	4	3	5	2,000,000	1,400,000	1,000,000	1,000,000	750,000	400,000	200,000	200,000	400,000	300,000	400,000	250,000	500
8	Desa Bondaraya	1	1	4	3	5	2,000,000	1,400,000	1,000,000	1,000,000	750,000	400,000	200,000	200,000	400,000	300,000	400,000	250,000	500
3	Kec. Suwawa Timur	9	6	36	27	45													
1	Desa Dumbaya Bulian	1	1	4	3	5	2,000,000	1,400,000	1,000,000	1,000,000	750,000	400,000	200,000	200,000	400,000	300,000	400,000	250,000	500
2	Desa Tiangobula	1	0	4	3	5	2,000,000	1,400,000	1,000,000	1,000,000	750,000	400,000	200,000	200,000	400,000	300,000	400,000	250,000	500
3	Desa Tulabolo	1	0	4	3	5	2,000,000	1,400,000	1,000,000	1,000,000	750,000	400,000	200,000	200,000	400,000	300,000	400,000	250,000	500
4	Desa Tulabolo Timur	1	1	4	3	5	2,000,000	1,400,000	1,000,000	1,000,000	750,000	400,000	200,000	200,000	400,000	300,000	400,000	250,000	500
5	Desa Podawoma	1	1	4	3	5	2,000,000	1,400,000	1,000,000	1,000,000	750,000	400,000	200,000	200,000	400,000	300,000	400,000	250,000	500
6	Desa Panggulo	1	1	4	3	5	2,000,000	1,400,000	1,000,000	1,000,000	750,000	400,000	200,000	200,000	400,000	300,000	400,000	250,000	500
7	Desa Tulabolo Barat	1	1	4	3	5	2,000,000	1,400,000	1,000,000	1,000,000	750,000	400,000	200,000	200,000	400,000	300,000	400,000	250,000	500
8	Desa Parigi	1	1	4	3	5	2,000,000	1,400,000	1,000,000	1,000,000	750,000	400,000	200,000	200,000	400,000	300,000	400,000	250,000	500
9	Desa Tirniba	1	1	4	3	5	2,000,000	1,400,000	1,000,000	1,000,000	750,000	400,000	200,000	200,000	400,000	300,000	400,000	250,000	500

NO.	DESA	Jumlah Aparat dan Perangkat Desa					Jumlah Besar Penghasilan Tetap					Jumlah Besar Tunjangan					Operasional Lain	
		KADES	SEKDES	KAUR/KASI	KADUS	BPD	KADES	SEKDES	KAUR/KASI	KADUS	KADES	SEKDES	KAUR/KASI	KADUS	KETUA BPD	ANGGOTA BPD	KADER PERCEPATAN PEMBANGUNAN DESA	LPM
4	Kec. Suwawa Tengah	6	2	24	23	30												
1	Desa Duano	1	0	4	5	5	2,000,000	1,400,000	1,000,000	1,000,000	750,000	400,000	200,000	200,000	400,000	300,000	400,000	250,000
2	Desa Alale	1	0	4	4	5	2,000,000	1,400,000	1,000,000	1,000,000	750,000	400,000	200,000	200,000	400,000	300,000	400,000	250,000
3	Desa Tolonaho	1	0	4	3	5	2,000,000	1,400,000	1,000,000	1,000,000	750,000	400,000	200,000	200,000	400,000	300,000	400,000	250,000
4	Desa Lompoico	1	0	4	4	5	2,000,000	1,400,000	1,000,000	1,000,000	750,000	400,000	200,000	200,000	400,000	300,000	400,000	250,000
5	Desa Lombongo	1	1	4	4	5	2,000,000	1,400,000	1,000,000	1,000,000	750,000	400,000	200,000	200,000	400,000	300,000	400,000	250,000
6	Desa Tapasaa	1	1	4	3	5	2,000,000	1,400,000	1,000,000	1,000,000	750,000	400,000	200,000	200,000	400,000	300,000	400,000	250,000
5	Kec. Kabila	7	6	28	22	37												
1	Desa Dutolhe	1	1	4	3	5	2,000,000	1,400,000	1,000,000	1,000,000	750,000	400,000	200,000	200,000	400,000	300,000	400,000	250,000
2	Desa Tanggilingo	1	0	4	3	7	2,000,000	1,400,000	1,000,000	1,000,000	750,000	400,000	200,000	200,000	400,000	300,000	400,000	250,000
3	Desa Poowo	1	0	4	3	5	2,000,000	1,400,000	1,000,000	1,000,000	750,000	400,000	200,000	200,000	400,000	300,000	400,000	250,000
4	Desa Poowo Barat	1	1	4	3	5	2,000,000	1,400,000	1,000,000	1,000,000	750,000	400,000	200,000	200,000	400,000	300,000	400,000	250,000
5	Desa Tolo Selatan	1	1	4	3	5	2,000,000	1,400,000	1,000,000	1,000,000	750,000	400,000	200,000	200,000	400,000	300,000	400,000	250,000
6	Desa Talango	1	1	4	3	5	2,000,000	1,400,000	1,000,000	1,000,000	750,000	400,000	200,000	200,000	400,000	300,000	400,000	250,000
7	Desa Dutolhe Barat	1	1	4	4	5	2,000,000	1,400,000	1,000,000	1,000,000	750,000	400,000	200,000	200,000	400,000	300,000	400,000	250,000
6	Kec. Tlontangkabila	14	10	56	51	76												
1	Desa Bongolime	1	1	4	4	9	2,000,000	1,400,000	1,000,000	1,000,000	750,000	400,000	200,000	200,000	400,000	300,000	400,000	250,000
2	Desa Bongopinri	1	0	4	4	5	2,000,000	1,400,000	1,000,000	1,000,000	750,000	400,000	200,000	200,000	400,000	300,000	400,000	250,000
3	Desa Iloheluma	1	1	4	4	5	2,000,000	1,400,000	1,000,000	1,000,000	750,000	400,000	200,000	200,000	400,000	300,000	400,000	250,000
4	Desa Moulong	1	1	4	3	5	2,000,000	1,400,000	1,000,000	1,000,000	750,000	400,000	200,000	200,000	400,000	300,000	400,000	250,000
5	Desa Tolo Utara	1	0	4	4	7	2,000,000	1,400,000	1,000,000	1,000,000	750,000	400,000	200,000	200,000	400,000	300,000	400,000	250,000
6	Desa Mollango	1	0	4	4	5	2,000,000	1,400,000	1,000,000	1,000,000	750,000	400,000	200,000	200,000	400,000	300,000	400,000	250,000
7	Desa Tamboo	1	1	4	4	5	2,000,000	1,400,000	1,000,000	1,000,000	750,000	400,000	200,000	200,000	400,000	300,000	400,000	250,000
8	Desa Lontu	1	1	4	4	5	2,000,000	1,400,000	1,000,000	1,000,000	750,000	400,000	200,000	200,000	400,000	300,000	400,000	250,000
9	Desa Tungguho	1	1	4	4	5	2,000,000	1,400,000	1,000,000	1,000,000	750,000	400,000	200,000	200,000	400,000	300,000	400,000	250,000
10	Desa Butu	1	1	4	3	5	2,000,000	1,400,000	1,000,000	1,000,000	750,000	400,000	200,000	200,000	400,000	300,000	400,000	250,000
11	Desa Permata	1	1	4	4	5	2,000,000	1,400,000	1,000,000	1,000,000	750,000	400,000	200,000	200,000	400,000	300,000	400,000	250,000
12	Desa Tungguho Selatan	1	0	4	3	5	2,000,000	1,400,000	1,000,000	1,000,000	750,000	400,000	200,000	200,000	400,000	300,000	400,000	250,000
13	Desa Bonghulawa	1	1	4	4	5	2,000,000	1,400,000	1,000,000	1,000,000	750,000	400,000	200,000	200,000	400,000	300,000	400,000	250,000
14	Desa Belian	1	1	4	3	5	2,000,000	1,400,000	1,000,000	1,000,000	750,000	400,000	200,000	200,000	400,000	300,000	400,000	250,000
7	Kec. Tapa	7	6	28	22	35												
1	Desa Talumpaku	1	1	4	4	5	2,000,000	1,400,000	1,000,000	1,000,000	750,000	400,000	200,000	200,000	400,000	300,000	400,000	250,000
2	Desa Durgala	1	1	4	3	5	2,000,000	1,400,000	1,000,000	1,000,000	750,000	400,000	200,000	200,000	400,000	300,000	400,000	250,000
3	Desa Langge	1	0	4	3	5	2,000,000	1,400,000	1,000,000	1,000,000	750,000	400,000	200,000	200,000	400,000	300,000	400,000	250,000
4	Desa Talubbutu	1	1	4	3	5	2,000,000	1,400,000	1,000,000	1,000,000	750,000	400,000	200,000	200,000	400,000	300,000	400,000	250,000
5	Desa Talubbutu selatan	1	1	4	3	5	2,000,000	1,400,000	1,000,000	1,000,000	750,000	400,000	200,000	200,000	400,000	300,000	400,000	250,000
6	Desa Kramat	1	1	4	3	5	2,000,000	1,400,000	1,000,000	1,000,000	750,000	400,000	200,000	200,000	400,000	300,000	400,000	250,000
7	Desa Meranti	1	1	4	3	5	2,000,000	1,400,000	1,000,000	1,000,000	750,000	400,000	200,000	200,000	400,000	300,000	400,000	250,000

NO.	DESA	Jumlah Aparat dan Perangkat Desa					Jumlah Besaran Penghasilan Tetap					Jumlah Besaran Tunjangan					Operasional Lainnya					
		KADES	SEKDES	KAUR/KASI	KADUS	BPD	KADES	SEKDES	KAUR/KASI	KADUS	KADES	SEKDES	KAUR/KASI	KADUS	KETUA BPD	ANGGOTA BPD	KADER PERCEPATAN PEMBANGUNAN DESA	LPM	PKK			
12	Kec. Kabila Bone Perda No. 21 Tahun 2006	9	8	36	34	47	2,000,000	1,400,000	1,000,000	1,000,000	1,000,000	1,000,000	1,000,000	750,000	400,000	200,000	200,000	400,000	300,000	400,000	250,000	500,000
1	1. Desa Hiarogobolu	1	1	4	4	7	2,000,000	1,400,000	1,000,000	1,000,000	1,000,000	1,000,000	1,000,000	750,000	400,000	200,000	200,000	400,000	300,000	400,000	250,000	500,000
2	2. Desa Bataharani	1	1	4	3	5	2,000,000	1,400,000	1,000,000	1,000,000	1,000,000	1,000,000	1,000,000	750,000	400,000	200,000	200,000	400,000	300,000	400,000	250,000	500,000
3	3. Desa Bihango	1	1	4	4	5	2,000,000	1,400,000	1,000,000	1,000,000	1,000,000	1,000,000	1,000,000	750,000	400,000	200,000	200,000	400,000	300,000	400,000	250,000	500,000
4	4. Desa Mokedamo	1	0	4	3	5	2,000,000	1,400,000	1,000,000	1,000,000	1,000,000	1,000,000	1,000,000	750,000	400,000	200,000	200,000	400,000	300,000	400,000	250,000	500,000
5	5. Desa Botakuno	1	1	4	4	5	2,000,000	1,400,000	1,000,000	1,000,000	1,000,000	1,000,000	1,000,000	750,000	400,000	200,000	200,000	400,000	300,000	400,000	250,000	500,000
6	6. Desa Molitaku	1	1	4	4	5	2,000,000	1,400,000	1,000,000	1,000,000	1,000,000	1,000,000	1,000,000	750,000	400,000	200,000	200,000	400,000	300,000	400,000	250,000	500,000
7	7. Desa Chuhuta	1	1	4	4	5	2,000,000	1,400,000	1,000,000	1,000,000	1,000,000	1,000,000	1,000,000	750,000	400,000	200,000	200,000	400,000	300,000	400,000	250,000	500,000
8	8. Desa Ojela	1	1	4	4	5	2,000,000	1,400,000	1,000,000	1,000,000	1,000,000	1,000,000	1,000,000	750,000	400,000	200,000	200,000	400,000	300,000	400,000	250,000	500,000
9	9. Desa Bintahe	1	1	4	4	5	2,000,000	1,400,000	1,000,000	1,000,000	1,000,000	1,000,000	1,000,000	750,000	400,000	200,000	200,000	400,000	300,000	400,000	250,000	500,000
13	Kec. Bonegantai Kab. Gorontalo	13	8	54	49	67	2,000,000	1,400,000	1,000,000	1,000,000	1,000,000	1,000,000	1,000,000	750,000	400,000	200,000	200,000	400,000	300,000	400,000	250,000	500,000
1	1. Desa Bilungala	1	0	4	7	7	2,000,000	1,400,000	1,000,000	1,000,000	1,000,000	1,000,000	1,000,000	750,000	400,000	200,000	200,000	400,000	300,000	400,000	250,000	500,000
2	2. Desa Bilungala Utara	1	1	4	3	5	2,000,000	1,400,000	1,000,000	1,000,000	1,000,000	1,000,000	1,000,000	750,000	400,000	200,000	200,000	400,000	300,000	400,000	250,000	500,000
3	3. Desa Tih	1	0	4	4	5	2,000,000	1,400,000	1,000,000	1,000,000	1,000,000	1,000,000	1,000,000	750,000	400,000	200,000	200,000	400,000	300,000	400,000	250,000	500,000
4	4. Desa Tamboo	1	1	4	3	5	2,000,000	1,400,000	1,000,000	1,000,000	1,000,000	1,000,000	1,000,000	750,000	400,000	200,000	200,000	400,000	300,000	400,000	250,000	500,000
5	5. Desa Tolito	1	0	4	4	5	2,000,000	1,400,000	1,000,000	1,000,000	1,000,000	1,000,000	1,000,000	750,000	400,000	200,000	200,000	400,000	300,000	400,000	250,000	500,000
6	6. Desa Tongo	1	0	4	3	5	2,000,000	1,400,000	1,000,000	1,000,000	1,000,000	1,000,000	1,000,000	750,000	400,000	200,000	200,000	400,000	300,000	400,000	250,000	500,000
7	7. Desa Lembah Higu	1	1	5	4	5	2,000,000	1,400,000	1,000,000	1,000,000	1,000,000	1,000,000	1,000,000	750,000	400,000	200,000	200,000	400,000	300,000	400,000	250,000	500,000
8	8. Desa Tunas Jaya	1	1	5	4	5	2,000,000	1,400,000	1,000,000	1,000,000	1,000,000	1,000,000	1,000,000	750,000	400,000	200,000	200,000	400,000	300,000	400,000	250,000	500,000
9	9. Desa Batu Higu	1	1	4	3	5	2,000,000	1,400,000	1,000,000	1,000,000	1,000,000	1,000,000	1,000,000	750,000	400,000	200,000	200,000	400,000	300,000	400,000	250,000	500,000
10	10. Desa Karahi	1	1	4	3	5	2,000,000	1,400,000	1,000,000	1,000,000	1,000,000	1,000,000	1,000,000	750,000	400,000	200,000	200,000	400,000	300,000	400,000	250,000	500,000
11	11. Desa Ukeanga	1	1	4	4	5	2,000,000	1,400,000	1,000,000	1,000,000	1,000,000	1,000,000	1,000,000	750,000	400,000	200,000	200,000	400,000	300,000	400,000	250,000	500,000
12	12. Desa Ombalo Higu	1	1	4	4	5	2,000,000	1,400,000	1,000,000	1,000,000	1,000,000	1,000,000	1,000,000	750,000	400,000	200,000	200,000	400,000	300,000	400,000	250,000	500,000
13	13. Desa Palia Higu	1	1	4	4	5	2,000,000	1,400,000	1,000,000	1,000,000	1,000,000	1,000,000	1,000,000	750,000	400,000	200,000	200,000	400,000	300,000	400,000	250,000	500,000
14	Kec. Bula Perda No. 33 Tahun 2007	9	9	38	38	45	2,000,000	1,400,000	1,000,000	1,000,000	1,000,000	1,000,000	1,000,000	750,000	400,000	200,000	200,000	400,000	300,000	400,000	250,000	500,000
1	1. Desa Kaidundu	1	1	5	5	5	2,000,000	1,400,000	1,000,000	1,000,000	1,000,000	1,000,000	1,000,000	750,000	400,000	200,000	200,000	400,000	300,000	400,000	250,000	500,000
2	2. Desa Kaidundu Barat	1	1	4	4	5	2,000,000	1,400,000	1,000,000	1,000,000	1,000,000	1,000,000	1,000,000	750,000	400,000	200,000	200,000	400,000	300,000	400,000	250,000	500,000
3	3. Desa Mopya	1	1	4	4	5	2,000,000	1,400,000	1,000,000	1,000,000	1,000,000	1,000,000	1,000,000	750,000	400,000	200,000	200,000	400,000	300,000	400,000	250,000	500,000
4	4. Desa Mamungaa	1	1	4	4	5	2,000,000	1,400,000	1,000,000	1,000,000	1,000,000	1,000,000	1,000,000	750,000	400,000	200,000	200,000	400,000	300,000	400,000	250,000	500,000
5	5. Desa Mamungaa Timur	1	1	4	4	5	2,000,000	1,400,000	1,000,000	1,000,000	1,000,000	1,000,000	1,000,000	750,000	400,000	200,000	200,000	400,000	300,000	400,000	250,000	500,000
6	6. Desa Bukit Higu	1	1	4	4	5	2,000,000	1,400,000	1,000,000	1,000,000	1,000,000	1,000,000	1,000,000	750,000	400,000	200,000	200,000	400,000	300,000	400,000	250,000	500,000
7	7. Desa Pinomokita	1	1	4	4	5	2,000,000	1,400,000	1,000,000	1,000,000	1,000,000	1,000,000	1,000,000	750,000	400,000	200,000	200,000	400,000	300,000	400,000	250,000	500,000
8	8. Desa Dunggilata	1	1	4	4	5	2,000,000	1,400,000	1,000,000	1,000,000	1,000,000	1,000,000	1,000,000	750,000	400,000	200,000	200,000	400,000	300,000	400,000	250,000	500,000
9	9. Desa Patia	1	1	4	4	5	2,000,000	1,400,000	1,000,000	1,000,000	1,000,000	1,000,000	1,000,000	750,000	400,000	200,000	200,000	400,000	300,000	400,000	250,000	500,000

NO.	DESA	Jumlah Aparat dan Perangkat Desa					Jumlah Besaran Penghasilan Tetap					Jumlah Besaran Tunjangan					Operasional Lain		
		KADES	SEKDES	KAUR/KASI	KADUS	BPD	KADES	SEKDES	KAUR/KASI	KADUS	KADES	SEKDES	KAUR/KASI	KADUS	KETUA BPD	ANGGOTA BPD	KADER PERCEPATAN PEMBANGUNAN DESA	LPM	
1		3	4	5	6	7	8	9	10	11	12	13	14	15	16	17	18	19	
8	Kec. Bulango Utara	9	6	36	31	45													
1	Desa Boidu	1	1	4	3	5	2,000,000	1,400,000	1,000,000	1,000,000	750,000	400,000	200,000	200,000	400,000	300,000	400,000	250,000	500
2	Desa Bandungan	1	0	4	3	5	2,000,000		1,000,000	1,000,000	750,000		200,000	200,000	400,000	300,000	400,000	250,000	500
3	Desa Tupa	1	0	4	4	5	2,000,000		1,000,000	1,000,000	750,000		200,000	200,000	400,000	300,000	400,000	250,000	500
4	Desa Tutua	1	1	4	4	5	2,000,000	1,400,000	1,000,000	1,000,000	750,000	400,000	200,000	200,000	400,000	300,000	400,000	250,000	500
5	Desa Longalo	1	1	4	4	5	2,000,000	1,400,000	1,000,000	1,000,000	750,000	400,000	200,000	200,000	400,000	300,000	400,000	250,000	500
6	Desa Buntala	1	1	4	3	5	2,000,000	1,400,000	1,000,000	1,000,000	750,000	400,000	200,000	200,000	400,000	300,000	400,000	250,000	500
7	Desa Suka Dermal	1	1	4	3	5	2,000,000	1,400,000	1,000,000	1,000,000	750,000	400,000	200,000	200,000	400,000	300,000	400,000	250,000	500
8	Desa Kopi	1	1	4	3	5	2,000,000	1,400,000	1,000,000	1,000,000	750,000	400,000	200,000	200,000	400,000	300,000	400,000	250,000	500
9	Desa Lomaya	1	0	4	4	5	2,000,000		1,000,000	1,000,000	750,000		200,000	200,000	400,000	300,000	400,000	250,000	500
9	Kec. Bulango Selatan	10	8	40	29	50													
1	Desa Ayula Selatan	1	1	4	3	5	2,000,000	1,400,000	1,000,000	1,000,000	750,000	400,000	200,000	200,000	400,000	300,000	400,000	250,000	500
2	Desa Ayula Utara	1	0	4	3	5	2,000,000		1,000,000	1,000,000	750,000		200,000	200,000	400,000	300,000	400,000	250,000	500
3	Desa Huntu Selatan	1	0	4	3	5			1,000,000	1,000,000	750,000		200,000	200,000	400,000	300,000	400,000	250,000	500
4	Desa Huntu Utara	1	1	4	3	5			1,000,000	1,000,000	750,000		200,000	200,000	400,000	300,000	400,000	250,000	500
5	Desa Ayula Tilango	1	1	4	3	5	2,000,000	1,400,000	1,000,000	1,000,000	750,000	400,000	200,000	200,000	400,000	300,000	400,000	250,000	500
6	Desa Ayula Timur	1	1	4	2	5	2,000,000	1,400,000	1,000,000	1,000,000	750,000	400,000	200,000	200,000	400,000	300,000	400,000	250,000	500
7	Desa Lamahu	1	1	4	3	5	2,000,000	1,400,000	1,000,000	1,000,000	750,000	400,000	200,000	200,000	400,000	300,000	400,000	250,000	500
8	Desa Huntu Barat	1	1	4	3	5	2,000,000	1,400,000	1,000,000	1,000,000	750,000	400,000	200,000	200,000	400,000	300,000	400,000	250,000	500
9	Desa Tinelo Ayula	1	1	4	3	5	2,000,000	1,400,000	1,000,000	1,000,000	750,000	400,000	200,000	200,000	400,000	300,000	400,000	250,000	500
10	Desa Sejahtera	1	1	4	3	5	2,000,000	1,400,000	1,000,000	1,000,000	750,000	400,000	200,000	200,000	400,000	300,000	400,000	250,000	500
10	Kec. Bulango Ulu	6	5	24	19	30													
	Perda No. 30 Tahun 2007																		
1	Desa Mongilio	1	0	4	4	5	2,000,000	1,400,000	1,000,000	1,000,000	750,000	400,000	200,000	200,000	400,000	300,000	400,000	250,000	500
2	Desa Mongilio Utara	1	1	4	3	5	2,000,000	1,400,000	1,000,000	1,000,000	750,000	400,000	200,000	200,000	400,000	300,000	400,000	250,000	500
3	Desa Oyala	1	1	4	3	5	2,000,000	1,400,000	1,000,000	1,000,000	750,000	400,000	200,000	200,000	400,000	300,000	400,000	250,000	500
4	Desa Pilotheya	1	1	4	3	5	2,000,000	1,400,000	1,000,000	1,000,000	750,000	400,000	200,000	200,000	400,000	300,000	400,000	250,000	500
5	Desa Ilomata	1	1	4	3	5	2,000,000	1,400,000	1,000,000	1,000,000	750,000	400,000	200,000	200,000	400,000	300,000	400,000	250,000	500
6	Desa Suka Makmur	1	1	4	3	5	2,000,000	1,400,000	1,000,000	1,000,000	750,000	400,000	200,000	200,000	400,000	300,000	400,000	250,000	500
11	Kec. Botupingge	9	8	38	30	45													
	Perda No. 20 Tahun 2005																		
1	Desa Timbudo	1	1	4	4	5	2,000,000	1,400,000	1,000,000	1,000,000	750,000	400,000	200,000	200,000	400,000	300,000	400,000	250,000	500
2	Desa Luwahu	1	0	4	3	5	2,000,000		1,000,000	1,000,000	750,000		200,000	200,000	400,000	300,000	400,000	250,000	500
3	Desa Buata	1	1	4	3	5	2,000,000	1,400,000	1,000,000	1,000,000	750,000	400,000	200,000	200,000	400,000	300,000	400,000	250,000	500
4	Desa Bangajo	1	1	4	3	5	2,000,000	1,400,000	1,000,000	1,000,000	750,000	400,000	200,000	200,000	400,000	300,000	400,000	250,000	500
5	Desa Timbudo Timur	1	1	4	4	5	2,000,000	1,400,000	1,000,000	1,000,000	750,000	400,000	200,000	200,000	400,000	300,000	400,000	250,000	500
6	Desa Tanah Putih	1	1	4	3	5	2,000,000	1,400,000	1,000,000	1,000,000	750,000	400,000	200,000	200,000	400,000	300,000	400,000	250,000	500
7	Desa Bangajo Barat	1	1	4	4	5	2,000,000	1,400,000	1,000,000	1,000,000	750,000	400,000	200,000	200,000	400,000	300,000	400,000	250,000	500
8	Desa Timbudo Tengah	1	1	4	4	5	2,000,000	1,400,000	1,000,000	1,000,000	750,000	400,000	200,000	200,000	400,000	300,000	400,000	250,000	500
9	Desa Sukma	1	1	4	3	5	2,000,000	1,400,000	1,000,000	1,000,000	750,000	400,000	200,000	200,000	400,000	300,000	400,000	250,000	500

