



SALINAN

**BUPATIBONE
PROVINSISULAWESISELATAN**

**PERATURAN BUPATI BONE
NOMOR 16 TAHUN 2016**

TENTANG

**MEKANISME PEMBAGIAN BESARAN DANA DESA TAHUN
ANGGARAN 2016 DI KABUPATEN BONE**

DENGAN RAHMAT TUHAN YANG MAHA ESA

BUPATI BONE,

- Menimbang : a. bahwa dengan dikeluarkannya Peraturan Pemerintah Nomor 22 Tahun 2015 tentang Perubahan atas Peraturan Pemerintah Nomor 60 Tahun 2014 tentang dana desa yang bersumber dari Anggaran Pendapatan Dan Belanja Negara, maka besaran dana desa di Kabupaten Bone perlu ditetapkan peraturan Bupati tentang Tata cara Pembagian Dana Desa di Kabupaten Bone perlu diubah;
- c. bahwa berdasarkan pertimbangan sebagaimana dimaksud huruf a, perlu menetapkan Peraturan Bupati Bone tentang Mekanisme Pembagian Besar Dana Desa Tahun Anggaran 2016 di Kabupaten Bone:

- Mengingat : 1. Undang-Undang Nomor 29 Tahun 1959 tentang Pembentukan Daerah-daerah Tingkat II di Sulawesi (Lembaran Negara Republik Indonesia Tahun 1959 Nomor 74 Tambahan Lembaran Negara Republik Indonesia Nomor 1822);
2. Undang-Undang Nomor 17 Tahun 2003 tentang Keuangan Negara (Lembaran Negara Republik Indoneisa Tahun 2003 Nomor 47, Tambahan Lembaran negara Republik Indonesia Nomor 4286);
3. Undang-Undang Nomor 33 Tahun 2004 tentang Perimbangan Keuangan antara Pemerintah Pusat dan Pemerintahan Daerah (Lembaran Negara Republik Indonesia Tahun 20044 Nomor 126, Tambahan Lembaran Negara Republik Indonesia Nomor 4438);
4. Undang-Undang Nomor 1 Tahun 2004 tentang Perbendaharaan Negara (Lembaran Negara Republik Indonesia Tahun 2004 Nomor 5, Tambahan Lembaran Negara Republik Indonesia Nomor 455);

5. Undang-Undang Nomor 12 Tahun 2011 tentang Pembentukan Peraturan Perundang-undangan (Lembaran Negara Republik Indonesia Tahun 2011 Nomor 82, Tambahan Lembaran Negara Republik Indonesia Nomor 5234);
6. Undang-Undang Nomor 6 Tahun 2014 tentang Desa (Lembaran Negara Republik Indonesia Tahun 2014 Nomor 7, Tambahan Lembaran Negara Republik Indonesia Nomor 5495);
7. Undang-Undang Nomor 23 Tahun 2014 tentang Pemerintahan Daerah (Lembaran Negara Republik Indonesia Tahun 2014 Nomor 244, Tambahan Lembaran Negara Republik Indonesia Nomor 5587) sebagaimana telah diubah beberapa kali terakhir dengan Undang-Undang Nomor 9 Tahun 2015 tentang Perubahan atas Undang-Undang Nomor 23 Tahun 2014 tentang Pemerintahan Daerah (Lembaran Negara Republik Indonesia Tahun 2015 Nomor 58, Tambahan Lembaran Negara Republik Indonesia Nomor 5679);
8. Peraturan Pemerintah Nomor 43 Tahun 2014 tentang Peraturan Pelaksanaan Undang-Undang Nomor 6 Tahun 2014 tentang Desa (Lembaran Negara Republik Indonesia Tahun 2014 Nomor 123; Tambahan Lembaran Negara Republik Indonesia Nomor 4587);
9. Peraturan Pemerintah Nomor 60 Tahun 2014 tentang Dana Desa yang Bersumber dari Anggaran Pendapatan dan Belanja Negara (Lembaran Negara Republik Indonesia Tahun 2014 Nomor 168; Tambahan Lembaran Negara Republik Indonesia Nomor 5558);
11. Peraturan Pemerintah Nomor 22 Tahun 2015 tentang Perubahan Atas Peraturan Pemerintah Nomor 60 Tahun 2015 tentang Dana Desa Yang Bersumber dari Anggaran Pendapatan dan Belanja Negara (Lembaran Negara Republik Indonesia Tahun 2015 Nomor 88 Tambahan Lembaran Negara Republik Indonesia Nomor 5694);
12. Peraturan Menteri Dalam Negeri Nomor 113 Tahun 2014 tentang Pengelolaan Keuangan Desa (Berita Negara Republik Indonesia Tahun 2014 Nomor 2093);
13. Peraturan Daerah Nomor 13 Tahun 2014 Tentang Pembentukan Produk Hukum Daerah (Lembaran Daerah Tahun 2014 Nomor 13, Tambahan Lembaran Daerah Nomor 11);
14. Peraturan Daerah Nomor 7 Tahun 2015 Tentang Anggaran Pendapatan dan Belanja Daerah Daerah (Lembaran Daerah Tahun 2016 Nomor 7, Tambahan Lembaran Daerah Nomor 7);

MEMUTUSKAN :

Menetapkan: PERATURAN BUPATI TENTANG MEKANISME PEMBAGIAN BESARAN DANA DESA TAHUN ANGGARAN 2016 DI KABUPATEN BONE

BAB I

KETENTUAN UMUM

Pasal 1

Dalam Peraturan Bupati ini, yang dimaksud dengan:

1. Daerah adalah Kabupaten Bone.
2. Pemerintah Daerah adalah Bupati sebagai unsur penyelenggara Pemerintahan Daerah yang memimpin pelaksanaan urusan pemerintahan yang menjadi kewenangan daerah otonom.
3. Bupati adalah Bupati Bone
4. Kepala Desa adalah Kepala Desa di Kabupaten Bone.
5. Dana Desa adalah dana yang bersumber dari anggaran pendapatan dan belanja negara yang diperuntukkan bagi Desa yang ditransfer melalui anggaran pendapatan dan belanja daerah kabupaten dan digunakan untuk membiayai penyelenggaraan pemerintahan, pelaksanaan pembangunan, pembinaan kemasyarakatan, dan pemberdayaan masyarakat.
6. Desa adalah kesatuan masyarakat hukum yang memiliki batas wilayah yang berwenang untuk mengatur dan mengurus urusan pemerintahan, kepentingan masyarakat setempat berdasarkan prakarsa masyarakat, hak asal usul, dan/atau hak tradisional yang diakui dan dihormati dalam sistem pemerintahan Negara Kesatuan Republik Indonesia.
7. Pemerintahan Desa adalah penyelenggaraan urusan pemerintahan dan kepentingan masyarakat setempat dalam sistem pemerintahan Negara Kesatuan Republik Indonesia.
8. Pemerintah Desa adalah Kepala Desa dibantu perangkat Desa sebagai unsur penyelenggara Pemerintahan Desa.
9. Badan Permusyawaratan Desa adalah lembaga yang melaksanakan fungsi pemerintahan yang anggotanya merupakan wakil dari penduduk Desa berdasarkan keterwakilan wilayah dan ditetapkan secara demokratis.
10. Musyawarah Desa adalah musyawarah antara Badan Permusyawaratan Desa, Pemerintah Desa, dan unsur masyarakat yang diselenggarakan oleh Badan Permusyawaratan Desa untuk menyepakati hal yang bersifat strategis.
11. Pembangunan Desa adalah upaya peningkatan kualitas hidup dan kehidupan untuk sebesar-besarnya kesejahteraan masyarakat Desa.
12. Keuangan Desa adalah semua hak dan kewajiban Desa yang dapat dinilai dengan uang serta segala sesuatu berupa uang dan barang yang berhubungan dengan pelaksanaan hak dan kewajiban Desa.

13. Pemberdayaan Masyarakat Desa adalah upaya mengembangkan kemandirian dan kesejahteraan masyarakat dengan meningkatkan pengetahuan, sikap, keterampilan, perilaku, kemampuan, kesadaran, serta memanfaatkan sumber daya melalui penetapan kebijakan, program, kegiatan, dan pendampingan yang sesuai dengan esensi masalah dan prioritas kebutuhan masyarakat Desa.
14. Anggaran Pendapatan dan Belanja Negara, yang selanjutnya disingkat APBN, adalah rencana keuangan tahunan pemerintahan negara yang disetujui oleh Dewan Perwakilan Rakyat.
15. Anggaran Pendapatan dan Belanja Daerah yang selanjutnya dapat disingkat APBD adalah rencana keuangan tahunan Pemerintahan Daerah yang dibahas dan disetujui bersama oleh Pemerintah Daerah dan Dewan Perwakilan Rakyat Daerah dan ditetapkan dengan Peraturan Daerah.
16. Anggaran Pendapatan dan Belanja Desa, selanjutnya disebut APBDesa, adalah rencana keuangan tahunan Pemerintahan Desa.
17. Rencana Anggaran Biaya dan Kegiatan Dana Desa, yang selanjutnya disingkat RAB-Dana Desa, adalah dokumen yang memuat rincian biaya dan kegiatan yang digunakan sebagai dasar pelaksanaan Dana Desa oleh Pemerintah Desa.
18. Sisa lebih Perhitungan Anggaran, yang selanjutnya disingkat SILPA, adalah selisih lebih realisasi penerimaan dan pengeluaran anggaran selama satu periode anggaran.
19. Bendahara Desa adalah Perangkat Desa yang ditunjuk oleh Kepala Desa untuk menerima, menyimpan, menyetorkan, menatausahakan, membayarkan dan mempertanggungjawabkan keuangan desa dalam rangka pelaksanaan APBDesa.
20. Tim Pelaksana Dana Desa adalah Tim yang ditetapkan oleh Kepala Desa untuk melaksanakan pengelolaan Dana Desa.
21. Tim Pendamping Dana Desa adalah Tim yang ditetapkan oleh Camat untuk mendampingi dan memfasilitasi pelaksanaan pengelolaan Dana Desa di tingkat Desa .
22. Tim Fasilitasi Dana Desa adalah Tim yang ditetapkan oleh Bupati untuk memfasilitasi pelaksanaan pengelolaan Dana Desa tingkat Kabupaten.

Pasal 2

Peraturan Bupati ini merupakan Rincian Dana Desa untuk setiap Desa di Kabupaten Bone Tahun Anggaran 2016 sebagaimana tercantum dalam lampiran I yang merupakan bagian yang tidak terpisahkan dari peraturan Bupati Bone ini.

Pasal 3

Rincian Dana desa untuk setiap Desa di Kabupaten Bone Tahun Anggaran 2016 sebagaimana dimaksud dalam pasal 2 dihitung dengan cara sebagai berikut:

a.

$$W = (0,25 * Z1) + (0,35 * Z2) + (0,10 * Z3) + (0,30 * Z4)$$

Keterangan :

W = Dana Desa Setiap desa

Z1 = rasio Jumlah Penduduk setiap Desa terhadap total penduduk Desa Kabupaten

Z2 = rasio Jumlah penduduk miskin setiap total penduduk miskin Desa Kabupaten

Z3 = rasio Luas wilayah Desa setiap terhadap luas wilayah Desa Kabupaten

Z4 = rasio IKG setiap desa terhadap total IKG Desa Kabupaten

- b. Data Jumlah Penduduk, Angka Kemiskinan, Luas Wilayah, sebagaimana yang dimaksud pada ayat (1) huruf a bersumber dari Data Kantor Statistik Kabupaten Bone

Pasal 4

Indeks tingkat kesulitan geografis setiap Desa sebagaimana dimaksud dalam Pasal 3 mengacu pada indeks kesulitan geografis yang ditetapkan oleh Menteri Keuangan.

Pasal 5

- (1) Penyaluran Dana Desa dilakukan melalui pemindahbukuan dari Rekening Kas Umum Daerah ke Rekening Kas Umum Desa.
- (2) Pemindahbukuan dari Rekening Kas Umum Daerah ke Rekening Kas Umum Desa dilakukan paling lambat 7 (tujuh) hari kerja setelah Dana Desa diterima di Rekening Kas Umum Daerah.
- (3) Penyaluran Dana Desa dilakukan secara bertahap:
 - a. tahap I pada bulan April sebesar 40% (empat puluh perseratus);
 - b. tahap II pada bulan Agustus sebesar 40% (empat puluh perseratus); dan
 - c. tahap III pada bulan Oktober sebesar 20% (dua puluh perseratus).
- (4) Penyaluran Dana Desa tahap I dilakukan setelah Kepala Desa menyampaikan:
 - a. APBDesa paling lambat bulan Maret; dan
 - b. laporan realisasi penggunaan Dana Desa semester sebelumnya.

- (5) Penyaluran Dana Desa tahap II dilakukan setelah Kepala Desa menyampaikan laporan realisasi penggunaan Dana Desa semester I.
- (6) Rincian Dana Desa yang diterima Desa setiap tahun dianggarkan dalam APBDesa.

Pasal 6

Dana Desa diprioritaskan untuk membiayai pembangunan dan pemberdayaan masyarakat yang meliputi Bidang Penyelenggaraan Pemerintahan, Bidang Pelaksanaan Pembangunan desa, Bidang Pembinaan kemasyarakatan Desa dan Bidang Pemberdayaan Masyarakat.

Pasal 7

Pengelolaan keuangan desa dikelola sesuai dengan ketentuan perundang-undangan dalam masa 1 (satu) tahun anggaran terhitung mulai 1 Januari sampai dengan tanggal 31 Desember.

Pasal 8

- (1) Setiap Pengeluaran belanja atas beban APBDesa harus didukung dengan bukti yang lengkap dan sah.
- (2) Bukti sebagaimana dimaksud pada ayat (1) harus mendapat pengesahan oleh Sekretaris Desa atas kebenaran material yang timbul dari penggunaan bukti dimaksud.
- (3) Pengeluaran kas desa yang mengakibatkan beban APBDesa tidak dapat dilakukan sebelum rancangan peraturan desa tentang APBDesa ditetapkan menjadi peraturan desa.
- (4) Bendahara desa sebagai wajib pungut pajak penghasilan (PPh) dan pajak lainnya, wajib menyetorkan seluruh penerimaan potongan dan pajak yang dipungutnya ke rekening kas negara sesuai dengan ketentuan peraturan perundang-undangan.

Pasal 9

- (1) Kepala Desa dengan dikoordinasikan oleh camat setempat menyampaikan laporan realisasi penggunaan Dana Desa semester I dan semester II kepada Bupati.
- (2) Penyampaian laporan realisasi penggunaan Dana Desa sebagaimana dimaksud pada ayat (1) dilakukan dengan ketentuan:
 - a. Semester I paling lambat minggu keempat bulan Juli tahun anggaran berjalan;
 - b. Semester II paling lambat minggu keempat bulan Januari tahun anggaran berikutnya.

Pasal 10


- (1) Bupati menunda penyaluran Dana Desa dalam hal kepala desa tidak menyampaikan APBDesa dan/atau laporan realisasi penggunaan semester sebelumnya.
- (2) Penundaan sebagaimana ayat 1 dilakukan sampai dengan disampaikannya APBDesa dan/atau laporan realisasi penggunaan semester sebelumnya.
- (3) Bupati mengurangi penyaluran dana desa dalam hal di temukan penyimpangan pelaksanaan yang mengakibatkan SiLPA tidak wajar.
- (4) SiLPA Dana Desa yang tidak wajar sebagaimana dimaksud pada ayat (3), berupa sisa Dana Desa yang melebihi 30% (tiga puluh per seratus) dari Dana Desa yang diterima Desa.
- (5) Penggunaan Dana Desa yang tidak sesuai dengan prioritas sebagaimana dimaksud pada ayat 4 huruf a tidak mendapatkan persetujuan dari bupati/walikota.
- (6) Pengurangan Dana Desa dilaporkan oleh bupati kepada Menteri Keuangan c.q Direktur Jenderal Perimbangan Keuangan.

Pasal 11


Peraturan Bupati ini berlaku pada tanggal diundangkan

Agar setiap orang mengetahuinya memerintahkan pengundangan Peraturan Bupati ini dengan penempatannya dalam Berita Daerah Kabupaten Bone

Ditetapkan di Watampone
pada tanggal 14 Januari 2016



Diundangkan di Watampone
pada tanggal 14 Januari 2016



BERITA DAERAH KABUPATEN BONE TAHUN 2016 NOMOR 16

LAMPIRAN I
 PERATURAN BUPATI BONE
 NOMOR 16 TAHUN 2016
 TENTANG MEKANISME PEMBAGIAN BESARAN DANA TRANSFER DESA
 TAHUN ANGGARAN 2016 DI KABUPATEN BONE TAHUN ANGGARAN 2016

TATA CARA PERHITUNGAN DANA DESA DI KABUPATEN BONE TAHUN
 ANGGARAN 2016

I. DASAR PENGHITUNGAN

Dalam melaksanakan penghitungan Dana Desa setiap Desa, Pemerintah Kabupaten Bone mengacu pada ketentuan sebagai berikut:

1. Ketentuan terkait sumber dana, model perhitungan, variabel dan bobot yang digunakan dalam perhitungan sebagaimana diatur dalam Pasal 6 Peraturan Menteri Keuangan ini, yaitu :
 - (1) Sumber Dana Desa yang digunakan dalam penghitungan Dana Desa setiap Desa berasal dari rincian Dana Desa setiap kabupaten/kota sebagaimana ditetapkan dalam Peraturan Presiden tentang Rincian APBN/APBN-P.
 - (2) Dana Desa setiap Desa dihitung berdasarkan:
 - a. Alokasi Dasar, yang merupakan alokasi yang dibagi secara merata kepada setiap Desa sebesar 90% (sembilan puluh per seratus) dari Dana Desa setiap kabupaten/kota; dan
 - b. alokasi yang dihitung dengan memperhatikan jumlah penduduk, angka kemiskinan, luas wilayah, dan tingkat kesulitan geografis setiap Desa (yang selanjutnya dalam pedoman ini disebut "Bagian Formula"), dengan bobot sebagai berikut :
 - 25% (dua puluh lima per seratus) untuk jumlah penduduk;
 - 35% (tiga puluh lima per seratus) untuk jumlah penduduk miskin;
 - 10% (sepuluh per seratus) untuk luas wilayah; dan
 - 30% (tiga puluh per seratus) untuk tingkat kesulitan geografis.
2. Ketentuan terkait rumus/formulasi yang digunakan dalam perhitungan sebagaimana diatur dalam Pasal 7 Peraturan Menteri Keuangan ini, yaitu:

Dana Desa setiap Desa = (Dana Desa kabupaten/kota – Alokasi Dasar) x [(25% x rasio jumlah penduduk setiap Desa terhadap total penduduk Desa kabupaten/kota yang bersangkutan) + (35% x rasio jumlah penduduk miskin Desa setiap terhadap total penduduk miskin Desa kabupaten/kota yang bersangkutan) + (10% x rasio luas wilayah Desa setiap terhadap luas wilayah Desa kabupaten/kota yang bersangkutan) + (30% x rasio IKG setiap Desa terhadap total IKG Desa kabupaten/kota yang bersangkutan)].

II. TATA CARA PENGHITUNGAN

Penghitungan Dana Desa setiap Desa berjalan tertib, transparan dan hasilnya dapat dipertanggungjawabkan, maka diperlukan langkah-langkah operasional (tahapan) sebagai berikut:

1. TAHAP PERSIAPAN.

Rincian kegiatan tersebut sebagai berikut:

- a. Mengumpulkan dokumen, data dan informasi yang diperlukan dalam proses penghitungan yaitu :
 - Dokumen rincian Dana Desa setiap Kabupaten Bone sebagaimana ditetapkan dalam Peraturan Presiden Nomor 36 tahun 2015 tentang Rincian APBN/APBN-P.
 - Dokumen yang berisikan informasi jumlah penduduk desa, angka kemiskinan desa, luas wilayah desa, dan tingkat kesulitan geografis yang direpresentasikan dalam bentuk data indeks kesulitan geografis yang bersumber dari data BPS Kabupaten Bone

2. TAHAP PELAKSANAAN

Pada tahap ini, kegiatan yang dilakukan meliputi menginput data terkait dan menghitung alokasi. Gunakan penghitungan sebagaimana tercantum dalam lampiran ini sebagai panduan pelaksanaan penghitungan.

Rincian kegiatan tersebut sebagai berikut:

- a. Menginput data-data dengan urutan sebagai berikut:

- 1) Nama kabupaten
- 2) Tahun Anggaran
- 3) Pagu Dana Desa Kabupaten
- 4) Jumlah Desa
- 5) Bobot Jumlah Penduduk Desa sebesar 25%
- 6) Bobot Angka Kemiskinan Desa sebesar 35%
- 7) Bobot Luas Wilayah Desa sebesar 10%
- 8) Bobot Indeks Kesulitan Geografis 30%
- 9) Nomor urut
- 10) Nama Kecamatan
- 11) Nama Desa pada
- 12) Jumlah Penduduk Desa;
- 13) Jumlah Penduduk Miskin Desa Desa;
- 14) Luas Wilayah Desa;
- 15) Indeks Kesulitan Geografis.

- b. Menghitung Dana Desa setiap Desa sebagai berikut :

- 1) Menghitung variabel pembagi alokasi sebagai berikut:

- a) Pagu Alokasi Dasar, dengan rumus:

$$\begin{aligned} \text{Pagu Alokasi Dasar} \\ &= 90\% \times \text{Pagu Dana Desa Kabupaten Bone} \end{aligned}$$

- b) Pagu Bagian Formula, dengan rumus:

$$\begin{aligned} \text{Pagu Bagian Formula} \\ &= 10\% \times \text{Pagu Dana Desa Kabupaten Bone} \end{aligned}$$

- 2) Menghitung bagian alokasi dasar Dana Desa setiap Desa (Alokasi Dasar), dengan rumus:

$$\text{Alokasi Dasar} = \frac{\text{Pagu Alokasi Dasar}}{\text{Jumlah Desa Di Kabupaten yang bersangkutan}}$$

- 3) Menghitung bagian alokasi formula Dana Desa setiap Desa dengan urutan sebagai berikut:

- a) Rasio jumlah penduduk desa (Rasio JP), dengan rumus:

$$\text{Rasio JP} = \frac{\text{jumlah penduduk desa}}{\text{total penduduk Desa kabupaten yang bersangkutan}}$$

- b) Bobot jumlah penduduk desa (Bobot JP), dengan rumus:

$$\text{Bobot JP} = 25\% \times \text{Rasio JP}$$

- c) Rasio jumlah penduduk miskin desa (Rasio JPM), dengan rumus:

$$\text{Rasio JPM} = \frac{\text{jumlah penduduk miskin desa}}{\text{total penduduk miskin desa kabupaten yang bersangkutan}}$$

- d) Bobot jumlah penduduk miskin desa (Bobot JPM), dengan rumus:

$$\text{Bobot JPM} = 35\% \times \text{Rasio JPM}$$

- e) Rasio luas wilayah desa (Rasio LW), dengan rumus:

$$\text{Rasio LW} = \frac{\text{luas wilayah desa}}{\text{total luas wilayah desa Di Kabupaten yang bersangkutan}}$$

- f) Bobot luas wilayah desa (Bobot LW)), dengan rumus:

$$\text{Bobot LW} = 10\% \times \text{Rasio LW}$$

- g) Rasio indeks kesulitan geografis desa (Rasio IKG), dengan rumus:

$$\text{Rasio IKG} = \frac{\text{IKG}}{\text{total IKG Desa di Kabupaten yang bersangkutan}}$$

- h) Bobot indeks kesulitan geografis desa (Bobot IKG), dengan rumus:

$$\text{Bobot IKG} = 30\% \times \text{Rasio IKG}$$

- i) Total bobot, dengan rumus:

$$\text{Total Bobot} = \text{Bobot JP} + \text{Bobot JPM} + \text{Bobot LW} + \text{Bobot IKG}$$

- j) Bagian alokasi formula, dengan rumus:


$$\text{Alokasi Formula} = \text{Total Bobot} \times \text{Pagu Bagian Formula}$$

- 4) Menghitung Dana Desa setiap Desa, dengan rumus:

$$\text{Dana Desa} = \text{Alokasi Dasar} + \text{Alokasi Formula}$$

3. TAHAP AKHIR

Pada tahap ini, kegiatan yang dilakukan meliputi memverifikasi kebenaran/validitas data yang diinput, menguji hasil penghitungan Dana Desa yang bersumber dari Anggaran Pendapatan dan Belanja Negara.



LAMPIRAN II

PERATURAN BUPATI BONE

NOMOR 16 TAHUN 2016

TENTANG MEKANISME PEMBAGIAN BESARAN DANA DESA TAHUN ANGGARAN 2016 DI KABUPATEN BONE

| No. | Nama Desa | Alokasi Dasar | Alokasi Berdasarkan Formula | | | | | | | | | | | | | Total Bobot | Alokasi Berdasarkan Formula | Pagu Dana Desa per Desa |
|-----------------------|---------------|---------------|-----------------------------|-----------------------|-------|------------------------|------------------------------|-------|--------------|--------------------|-------|----------------------------|----------------------------------|-------|-------|-------------|-----------------------------|-------------------------|
| | | | Jumlah Penduduk | | | Jumlah Penduduk Miskin | | | Luas Wilayah | | | Indeks Kesulitan Geografis | | | | | | |
| | | | Jumlah Penduduk | Rasio Jumlah Penduduk | Bobot | Jumlah Penduduk Miskin | Rasio Jumlah Penduduk Miskin | Bobot | Luas Wilayah | Rasio Luas Wilayah | Bobot | Indeks Kesulitan Geografis | Rasio Indeks Kesulitan Geografis | Bobot | | | | |
| (4) | (5) | (6) | (7) | (8) | (9) | (10) | (11) | (12) | (13) | (14) | (15) | (16) | (17) | (18) | (19) | | | |
| KEC. BONTOCANI | | | | | | | | | | | | | | | | | | |
| 1 | WATANG CANI | 565.640.000 | 2064 | 0,0037 | 0,09% | 682 | 0,0050 | 0,18% | 50,45 | 1,20% | 0,12% | 46,72 | 0,003 | 0,10% | 0,005 | 75.780.509 | 641.421.000 | |
| 2 | PATTUKU | 565.640.000 | 1244 | 0,0022 | 0,06% | 565 | 0,0042 | 0,15% | 30,19 | 0,72% | 0,07% | 54,59 | 0,004 | 0,12% | 0,004 | 60.786.736 | 626.427.000 | |
| 3 | BONTOJAI | 565.640.000 | 2021 | 0,0036 | 0,09% | 643 | 0,0047 | 0,17% | 51,17 | 1,22% | 0,12% | 45,70 | 0,003 | 0,10% | 0,005 | 73.850.368 | 639.490.000 | |
| 4 | BANA | 565.640.000 | 2444 | 0,0044 | 0,11% | 1228 | 0,0090 | 0,32% | 69,05 | 1,64% | 0,16% | 66,79 | 0,005 | 0,15% | 0,007 | 113.736.685 | 679.377.000 | |
| 5 | PAMMUSURENG | 565.640.000 | 1331 | 0,0024 | 0,06% | 649 | 0,0048 | 0,17% | 32,25 | 0,77% | 0,08% | 51,97 | 0,004 | 0,12% | 0,004 | 64.566.444 | 630.206.000 | |
| 6 | LANGI | 565.640.000 | 2035 | 0,0037 | 0,09% | 750 | 0,0055 | 0,19% | 59,11 | 1,40% | 0,14% | 43,37 | 0,003 | 0,10% | 0,005 | 80.287.009 | 645.927.000 | |
| 7 | ERECINNONG | 565.640.000 | 1268 | 0,0023 | 0,06% | 368 | 0,0027 | 0,09% | 34,99 | 0,83% | 0,08% | 63,39 | 0,005 | 0,14% | 0,004 | 57.932.600 | 623.573.000 | |
| 8 | BULUSIRUA | 565.640.000 | 1697 | 0,0030 | 0,08% | 851 | 0,0063 | 0,22% | 42,12 | 1,00% | 0,10% | 62,88 | 0,005 | 0,14% | 0,005 | 82.457.211 | 648.097.000 | |
| 9 | LAMONCONG | 565.640.000 | 386 | 0,0007 | 0,02% | 170 | 0,0012 | 0,04% | 29,37 | 0,70% | 0,07% | 67,99 | 0,005 | 0,15% | 0,003 | 43.530.971 | 609.171.000 | |
| 10 | MATTRO WALIE | 565.640.000 | 875 | 0,0016 | 0,04% | 264 | 0,0019 | 0,07% | 29,71 | 0,71% | 0,07% | 66,75 | 0,005 | 0,15% | 0,003 | 50.328.863 | 615.969.000 | |
| KEC. KAHU | | | | | | | | | | | | | | | | | | |
| 1 | NUSA | 565.640.000 | 1666 | 0,0030 | 0,07% | 405 | 0,0030 | 0,10% | 13,10 | 0,31% | 0,03% | 20,69 | 0,002 | 0,05% | 0,003 | 39.452.505 | 605.093.000 | |
| 2 | PASAKA | 565.640.000 | 2185 | 0,0039 | 0,10% | 610 | 0,0045 | 0,16% | 12,17 | 0,29% | 0,03% | 25,82 | 0,002 | 0,06% | 0,003 | 52.578.266 | 618.218.000 | |
| 3 | LABU AJA | 565.640.000 | 1804 | 0,0032 | 0,08% | 351 | 0,0026 | 0,09% | 8,10 | 0,19% | 0,02% | 36,78 | 0,003 | 0,08% | 0,003 | 41.973.510 | 607.614.000 | |
| 4 | CAKKELA | 565.640.000 | 1336 | 0,0024 | 0,06% | 257 | 0,0019 | 0,07% | 10,60 | 0,25% | 0,03% | 36,82 | 0,003 | 0,08% | 0,002 | 35.948.522 | 601.589.000 | |
| 5 | BALLE | 565.640.000 | 1355 | 0,0024 | 0,06% | 355 | 0,0026 | 0,09% | 7,24 | 0,17% | 0,02% | 41,07 | 0,003 | 0,09% | 0,003 | 40.195.122 | 605.835.000 | |
| 6 | MATAJANG | 565.640.000 | 1274 | 0,0023 | 0,06% | 158 | 0,0012 | 0,04% | 10,62 | 0,25% | 0,03% | 36,63 | 0,003 | 0,08% | 0,002 | 31.541.548 | 597.182.000 | |
| 7 | CENRANA | 565.640.000 | 2003 | 0,0036 | 0,09% | 188 | 0,0014 | 0,05% | 8,62 | 0,20% | 0,02% | 44,81 | 0,003 | 0,10% | 0,003 | 39.845.362 | 605.485.000 | |
| 8 | SANREGO | 565.640.000 | 4003 | 0,0072 | 0,18% | 607 | 0,0045 | 0,16% | 10,89 | 0,26% | 0,03% | 27,65 | 0,002 | 0,06% | 0,004 | 65.175.461 | 630.815.000 | |
| 9 | BIRU | 565.640.000 | 3662 | 0,0066 | 0,16% | 495 | 0,0036 | 0,13% | 10,04 | 0,24% | 0,02% | 38,93 | 0,003 | 0,09% | 0,004 | 61.957.033 | 627.597.000 | |
| 10 | PALAKKA | 565.640.000 | 2720 | 0,0049 | 0,12% | 264 | 0,0019 | 0,07% | 10,39 | 0,25% | 0,02% | 29,27 | 0,002 | 0,07% | 0,003 | 43.106.357 | 608.746.000 | |
| 11 | TOMPONG PATU | 565.640.000 | 2894 | 0,0052 | 0,13% | 561 | 0,0041 | 0,14% | 11,94 | 0,28% | 0,03% | 42,57 | 0,003 | 0,10% | 0,004 | 61.214.121 | 626.854.000 | |
| 12 | HULO | 565.640.000 | 2076 | 0,0037 | 0,09% | 376 | 0,0028 | 0,10% | 10,70 | 0,25% | 0,03% | 43,71 | 0,003 | 0,10% | 0,003 | 48.178.561 | 613.819.000 | |
| 13 | CAMMILO | 565.640.000 | 1194 | 0,0021 | 0,05% | 397 | 0,0029 | 0,10% | 11,31 | 0,27% | 0,03% | 40,00 | 0,003 | 0,09% | 0,003 | 41.866.062 | 607.506.000 | |
| 14 | CARIMA | 565.640.000 | 1121 | 0,0020 | 0,05% | 57 | 0,0004 | 0,01% | 7,88 | 0,19% | 0,02% | 37,82 | 0,003 | 0,08% | 0,002 | 25.891.945 | 591.532.000 | |
| 15 | MATTO ANGING | 565.640.000 | 543 | 0,0010 | 0,02% | 60 | 0,0004 | 0,02% | 6,56 | 0,16% | 0,02% | 42,79 | 0,003 | 0,10% | 0,002 | 23.245.568 | 588.886.000 | |
| 16 | ARALLAE | 565.640.000 | 1607 | 0,0029 | 0,07% | 173 | 0,0013 | 0,04% | 8,75 | 0,21% | 0,02% | 37,75 | 0,003 | 0,08% | 0,002 | 34.132.401 | 599.772.000 | |
| 17 | BONTO PADANG | 565.640.000 | 1408 | 0,0025 | 0,06% | 207 | 0,0015 | 0,05% | 7,33 | 0,17% | 0,02% | 22,42 | 0,002 | 0,05% | 0,002 | 28.312.037 | 593.952.000 | |
| 18 | LALLEPO | 565.640.000 | 773 | 0,0014 | 0,03% | 103 | 0,0008 | 0,03% | 10,18 | 0,24% | 0,02% | 48,39 | 0,004 | 0,11% | 0,002 | 29.790.112 | 595.430.000 | |
| 19 | MANGGENRANG | 565.640.000 | 1287 | 0,0023 | 0,06% | 305 | 0,0022 | 0,08% | 7,70 | 0,18% | 0,02% | 44,17 | 0,003 | 0,10% | 0,003 | 38.980.168 | 604.620.000 | |
| KEC. KAJURAN | | | | | | | | | | | | | | | | | | |
| 1 | RAJA | 565.640.000 | 2004 | 0,0036 | 0,09% | 491 | 0,0036 | 0,13% | 8,08 | 0,19% | 0,02% | 28,10 | 0,002 | 0,06% | 0,003 | 45.903.914 | 611.544.000 | |
| 2 | ABBUM PUNGENG | 565.640.000 | 1453 | 0,0026 | 0,07% | 282 | 0,0021 | 0,07% | 7,07 | 0,17% | 0,02% | 27,81 | 0,002 | 0,06% | 0,002 | 33.354.171 | 598.994.000 | |
| 3 | BULU TANAH | 565.640.000 | 2108 | 0,0038 | 0,09% | 298 | 0,0022 | 0,08% | 7,49 | 0,18% | 0,02% | 23,06 | 0,002 | 0,05% | 0,002 | 37.027.545 | 602.668.000 | |
| 4 | GONA | 565.640.000 | 3258 | 0,0058 | 0,15% | 838 | 0,0062 | 0,22% | 13,98 | 0,33% | 0,03% | 35,07 | 0,003 | 0,08% | 0,005 | 72.863.201 | 638.503.000 | |
| 5 | BUARENG | 565.640.000 | 1862 | 0,0033 | 0,08% | 225 | 0,0017 | 0,06% | 5,99 | 0,14% | 0,01% | 40,54 | 0,003 | 0,09% | 0,002 | 37.907.371 | 603.547.000 | |
| 6 | POLEWALI | 565.640.000 | 1261 | 0,0023 | 0,06% | 143 | 0,0011 | 0,04% | 6,79 | 0,16% | 0,02% | 40,78 | 0,003 | 0,09% | 0,002 | 30.884.291 | 596.524.000 | |

| No. | Nama Desa | Alokasi Dasar | Alokasi Berdasarkan Formula | | | | | | | | | | | | Pagu Dana Desa per-Desa | | |
|-----------------------|---------------|---------------|-----------------------------|-----------------------|-------|------------------------|------------------------------|-------|--------------|--------------------|-------|-------------------------------|----------------------------------|-------------------|-------------------------|-------------|-----------------------------|
| | | | Jumlah Penduduk | | | Jumlah Penduduk Miskin | | | Luas Wilayah | | | IKG | | | | Total Bobot | Alokasi Berdasarkan Formula |
| | | | Jumlah Penduduk | Rasio Jumlah Penduduk | Bobot | Jumlah Penduduk Miskin | Rasio Jumlah Penduduk Miskin | Bobot | Luas Wilayah | Rasio Luas Wilayah | Bobot | Indeks Kesulitan Geografis | Rasio Indeks Kesulitan Geografis | Bobot | | | |
| (4) | (5) | (6) | (7) | (8) | (9) | (10) | (11) | (12) | (13) | (14) | (15) | (6) = (6) + (9) + (12) + (13) | (17) | (18) = (3) + (17) | | | |
| 7 | PADAELO | 565.640.000 | 1095 | 0,0020 | 0,05% | 270 | 0,0020 | 0,07% | 7,19 | 0,17% | 0,02% | 41,91 | 0,003 | 0,09% | 0,002 | 35.302.750 | 600.943.000 |
| 8 | ANGKU | 565.640.000 | 1341 | 0,0024 | 0,06% | 286 | 0,0021 | 0,07% | 2,72 | 0,06% | 0,01% | 41,52 | 0,003 | 0,09% | 0,002 | 35.866.167 | 601.506.000 |
| 9 | TARASU | 565.640.000 | 3075 | 0,0055 | 0,14% | 735 | 0,0054 | 0,19% | 5,99 | 0,14% | 0,01% | 29,91 | 0,002 | 0,07% | 0,004 | 62.823.415 | 628.463.000 |
| 10 | LEMO | 565.640.000 | 1906 | 0,0034 | 0,09% | 539 | 0,0040 | 0,14% | 9,96 | 0,24% | 0,02% | 32,45 | 0,002 | 0,07% | 0,003 | 49.316.050 | 614.956.000 |
| 11 | KALERO | 565.640.000 | 2877 | 0,0052 | 0,13% | 916 | 0,0067 | 0,24% | 14,98 | 0,36% | 0,04% | 48,32 | 0,004 | 0,11% | 0,005 | 78.245.326 | 643.885.000 |
| 12 | LOPPABOSSE | 565.640.000 | 2752 | 0,0049 | 0,12% | 1591 | 0,0117 | 0,41% | 12,98 | 0,31% | 0,03% | 38,67 | 0,003 | 0,09% | 0,007 | 100.068.488 | 665.708.000 |
| 13 | WAETUO | 565.640.000 | 1527 | 0,0027 | 0,07% | 297 | 0,0022 | 0,08% | 7,91 | 0,19% | 0,02% | 32,90 | 0,002 | 0,07% | 0,002 | 36.517.401 | 602.157.000 |
| 14 | PUDE | 565.640.000 | 2302 | 0,0041 | 0,10% | 837 | 0,0062 | 0,22% | 6,99 | 0,17% | 0,02% | 42,37 | 0,003 | 0,09% | 0,004 | 66.179.036 | 631.819.000 |
| 15 | ANCU | 565.640.000 | 800 | 0,0014 | 0,04% | 118 | 0,0009 | 0,03% | 3,49 | 0,08% | 0,01% | 48,20 | 0,004 | 0,11% | 0,002 | 28.058.287 | 593.698.000 |
| 16 | MASSANGKAE | 565.640.000 | 2343 | 0,0042 | 0,11% | 349 | 0,0026 | 0,09% | 6,40 | 0,15% | 0,02% | 43,50 | 0,003 | 0,10% | 0,003 | 47.308.529 | 612.949.000 |
| 17 | MALLAHAE | 565.640.000 | 1155 | 0,0021 | 0,05% | 219 | 0,0016 | 0,06% | 7,19 | 0,17% | 0,02% | 46,01 | 0,003 | 0,10% | 0,002 | 35.108.796 | 600.749.000 |
| KEC. SALOMEKKO | | | | | | | | | | | | | | | | | |
| 1 | MALIMONGENG | 565.640.000 | 2571 | 0,0046 | 0,12% | 784 | 0,0058 | 0,20% | 11,62 | 0,28% | 0,03% | 27,08 | 0,002 | 0,06% | 0,004 | 62.367.864 | 628.008.000 |
| 2 | MANERA | 565.640.000 | 1253 | 0,0022 | 0,06% | 410 | 0,0030 | 0,11% | 7,99 | 0,19% | 0,02% | 42,41 | 0,003 | 0,09% | 0,003 | 42.404.103 | 608.044.000 |
| 3 | ULU BALANG | 565.640.000 | 2663 | 0,0048 | 0,12% | 1206 | 0,0089 | 0,31% | 13,54 | 0,32% | 0,03% | 36,99 | 0,003 | 0,08% | 0,005 | 83.830.973 | 649.471.000 |
| 4 | GATTARENG | 565.640.000 | 2911 | 0,0052 | 0,13% | 1000 | 0,0074 | 0,26% | 18,97 | 0,45% | 0,05% | 30,44 | 0,002 | 0,07% | 0,005 | 77.114.110 | 642.754.000 |
| 5 | BELLU | 565.640.000 | 1359 | 0,0024 | 0,06% | 195 | 0,0014 | 0,05% | 8,46 | 0,20% | 0,02% | 32,56 | 0,002 | 0,07% | 0,002 | 31.400.454 | 597.040.000 |
| 6 | TEBBA | 565.640.000 | 974 | 0,0017 | 0,04% | 228 | 0,0017 | 0,06% | 8,49 | 0,20% | 0,02% | 36,05 | 0,003 | 0,08% | 0,002 | 31.261.585 | 596.902.000 |
| 7 | MAPPATOBA | 565.640.000 | 1228 | 0,0022 | 0,06% | 249 | 0,0018 | 0,06% | 6,25 | 0,15% | 0,01% | 40,83 | 0,003 | 0,09% | 0,002 | 34.675.991 | 600.316.000 |
| KEC. TONRA | | | | | | | | | | | | | | | | | |
| 1 | BULU BULU | 565.640.000 | 3365 | 0,0060 | 0,15% | 476 | 0,0035 | 0,12% | 18,00 | 0,43% | 0,04% | 33,33 | 0,002 | 0,07% | 0,004 | 60.133.307 | 625.773.000 |
| 2 | GARECCING | 565.640.000 | 916 | 0,0016 | 0,04% | 197 | 0,0014 | 0,05% | 18,97 | 0,45% | 0,05% | 44,24 | 0,003 | 0,10% | 0,002 | 36.283.886 | 601.924.000 |
| 3 | BICCOING | 565.640.000 | 1344 | 0,0024 | 0,06% | 359 | 0,0026 | 0,09% | 19,97 | 0,47% | 0,05% | 38,95 | 0,003 | 0,09% | 0,003 | 44.200.229 | 609.840.000 |
| 4 | UJUNGE | 565.640.000 | 649 | 0,0012 | 0,03% | 184 | 0,0014 | 0,05% | 13,98 | 0,33% | 0,03% | 39,06 | 0,003 | 0,09% | 0,002 | 30.318.199 | 595.958.000 |
| 5 | LIBURENG | 565.640.000 | 925 | 0,0017 | 0,04% | 153 | 0,0011 | 0,04% | 20,16 | 0,48% | 0,05% | 41,51 | 0,003 | 0,09% | 0,002 | 34.098.076 | 599.738.000 |
| 6 | RAPPA | 565.640.000 | 825 | 0,0015 | 0,04% | 545 | 0,0040 | 0,14% | 32,45 | 0,77% | 0,08% | 33,54 | 0,002 | 0,07% | 0,003 | 50.685.619 | 616.326.000 |
| 7 | BACU | 565.640.000 | 943 | 0,0017 | 0,04% | 396 | 0,0029 | 0,10% | 16,95 | 0,40% | 0,04% | 31,08 | 0,002 | 0,07% | 0,003 | 39.088.577 | 604.729.000 |
| 8 | MUARA | 565.640.000 | 667 | 0,0012 | 0,03% | 134 | 0,0010 | 0,03% | 17,60 | 0,42% | 0,04% | 35,81 | 0,003 | 0,08% | 0,002 | 28.668.524 | 594.309.000 |
| 9 | BONE PUTE | 565.640.000 | 634 | 0,0011 | 0,03% | 140 | 0,0010 | 0,04% | 16,05 | 0,38% | 0,04% | 41,33 | 0,003 | 0,09% | 0,002 | 30.008.674 | 595.649.000 |
| 10 | PADATUO | 565.640.000 | 1410 | 0,0025 | 0,06% | 443 | 0,0033 | 0,11% | 11,88 | 0,28% | 0,03% | 44,17 | 0,003 | 0,10% | 0,003 | 46.823.831 | 612.464.000 |
| 11 | SAMAENRE | 565.640.000 | 956 | 0,0017 | 0,04% | 309 | 0,0023 | 0,08% | 14,00 | 0,33% | 0,03% | 41,54 | 0,003 | 0,09% | 0,002 | 38.248.829 | 603.889.000 |
| KEC. LIBURENG | | | | | | | | | | | | | | | | | |
| 1 | TOMPO BULU | 565.640.000 | 1065 | 0,0019 | 0,05% | 380 | 0,0028 | 0,10% | 19,97 | 0,47% | 0,05% | 40,48 | 0,003 | 0,09% | 0,003 | 43.634.125 | 609.274.000 |
| 2 | TAPPALE | 565.640.000 | 1971 | 0,0035 | 0,09% | 124 | 0,0009 | 0,03% | 4,95 | 0,12% | 0,01% | 37,17 | 0,003 | 0,08% | 0,002 | 33.119.478 | 598.759.000 |
| 3 | POLEWALI | 565.640.000 | 1309 | 0,0023 | 0,06% | 171 | 0,0013 | 0,04% | 19,65 | 0,47% | 0,05% | 33,43 | 0,002 | 0,07% | 0,002 | 34.495.005 | 600.135.000 |
| 4 | PITUM PIDANGE | 565.640.000 | 2077 | 0,0037 | 0,09% | 159 | 0,0012 | 0,04% | 20,26 | 0,48% | 0,05% | 31,03 | 0,002 | 0,07% | 0,003 | 38.718.806 | 604.359.000 |
| 5 | BUNE | 565.640.000 | 1591 | 0,0029 | 0,07% | 224 | 0,0016 | 0,06% | 23,96 | 0,57% | 0,06% | 40,46 | 0,003 | 0,09% | 0,003 | 42.539.660 | 608.180.000 |
| 6 | SWADAYA | 565.640.000 | 957 | 0,0017 | 0,04% | 73 | 0,0005 | 0,02% | 6,99 | 0,17% | 0,02% | 47,94 | 0,004 | 0,11% | 0,002 | 28.549.405 | 594.189.000 |
| 7 | BINUANG | 565.640.000 | 1365 | 0,0024 | 0,06% | 303 | 0,0022 | 0,08% | 16,53 | 0,39% | 0,04% | 37,77 | 0,003 | 0,08% | 0,003 | 40.464.174 | 606.104.000 |
| 8 | MALLINRUNG | 565.640.000 | 2303 | 0,0041 | 0,10% | 392 | 0,0029 | 0,10% | 38,29 | 0,91% | 0,09% | 47,20 | 0,004 | 0,11% | 0,004 | 61.666.099 | 627.306.000 |
| 9 | BARINGENG | 565.640.000 | 1168 | 0,0021 | 0,05% | 530 | 0,0039 | 0,14% | 22,07 | 0,52% | 0,05% | 67,56 | 0,005 | 0,15% | 0,004 | 60.368.422 | 626.008.000 |
| 10 | MARIO | 565.640.000 | 1408 | 0,0025 | 0,06% | 320 | 0,0024 | 0,08% | 14,53 | 0,34% | 0,03% | 47,43 | 0,004 | 0,11% | 0,003 | 44.026.113 | 609.666.000 |
| 11 | WANUAWARU | 565.640.000 | 1742 | 0,0031 | 0,08% | 264 | 0,0019 | 0,07% | 18,97 | 0,45% | 0,05% | 30,12 | 0,002 | 0,07% | 0,003 | 39.781.517 | 605.422.000 |
| 12 | MATTIRO WALIE | 565.640.000 | 1501 | 0,0027 | 0,07% | 420 | 0,0031 | 0,11% | 16,20 | 0,38% | 0,04% | 46,49 | 0,003 | 0,10% | 0,003 | 48.920.374 | 614.560.000 |

| No. | Nama Desa | Alokasi Dasar | Alokasi Berdasarkan Formula | | | | | | | | | | | | | Total Bobot | Alokasi Berdasarkan Formula | Pagu Dana Desa per-Desa |
|---------------------|------------------|---------------|-----------------------------|-----------------------|-------|------------------------|------------------------------|-------|--------------|--------------------|-------|--------------------------------|----------------------------------|-------------------|-------|-------------|-----------------------------|-------------------------|
| | | | Jumlah Penduduk | | | Jumlah Penduduk Miskin | | | Luas Wilayah | | | IKG | | | | | | |
| | | | Jumlah Penduduk | Rasio Jumlah Penduduk | Bobot | Jumlah Penduduk Miskin | Rasio Jumlah Penduduk Miskin | Bobot | Luas Wilayah | Rasio Luas Wilayah | Bobot | Indeks Kesulitan Geografis | Rasio Indeks Kesulitan Geografis | Bobot | | | | |
| (4) | (5) | (6) | (7) | (8) | (9) | (10) | (11) | (12) | (13) | (14) | (15) | (16) = (6) * (9) + (12) * (11) | (17) | (18) = (3) * (17) | | | | |
| 13 | POLEONRO | 565.640.000 | 1330 | 0,0024 | 0,06% | 157 | 0,0012 | 0,04% | 16,82 | 0,40% | 0,04% | 56,46 | 0,004 | 0,13% | 0,003 | 40.977.603 | 606.618.000 | |
| 14 | MATIRROBULU | 565.640.000 | 983 | 0,0018 | 0,04% | 468 | 0,0034 | 0,12% | 15,21 | 0,36% | 0,04% | 47,19 | 0,004 | 0,11% | 0,003 | 47.120.623 | 612.761.000 | |
| 15 | MATIRRODECENG | 565.640.000 | 877 | 0,0016 | 0,04% | 157 | 0,0012 | 0,04% | 11,43 | 0,27% | 0,03% | 55,74 | 0,004 | 0,12% | 0,002 | 35.633.279 | 601.273.000 | |
| 16 | SUWA | 565.640.000 | 947 | 0,0017 | 0,04% | 19 | 0,0001 | 0,00% | 10,23 | 0,24% | 0,02% | 50,82 | 0,004 | 0,11% | 0,002 | 28.519.801 | 594.160.000 | |
| 17 | LABURASSENG | 565.640.000 | 937 | 0,0017 | 0,04% | 83 | 0,0006 | 0,02% | 10,23 | 0,24% | 0,02% | 53,56 | 0,004 | 0,12% | 0,002 | 31.927.289 | 597.567.000 | |
| 18 | PONRE PONRE | 565.640.000 | 1481 | 0,0027 | 0,07% | 415 | 0,0031 | 0,11% | 11,48 | 0,27% | 0,03% | 36,14 | 0,003 | 0,08% | 0,003 | 43.295.057 | 608.935.000 | |
| KEC. MARE | | | | | | | | | | | | | | | | | | |
| 1 | MATTIROWALIE | 565.640.000 | 941 | 0,0017 | 0,04% | 486 | 0,0036 | 0,13% | 7,72 | 0,18% | 0,02% | 48,13 | 0,004 | 0,11% | 0,003 | 45.129.015 | 610.769.000 | |
| 2 | MARIO | 565.640.000 | 1777 | 0,0032 | 0,08% | 557 | 0,0041 | 0,14% | 19,92 | 0,47% | 0,05% | 42,42 | 0,003 | 0,09% | 0,004 | 56.208.444 | 621.848.000 | |
| 3 | UJUNG SALANGKETO | 565.640.000 | 1368 | 0,0025 | 0,06% | 389 | 0,0029 | 0,10% | 15,45 | 0,37% | 0,04% | 42,94 | 0,003 | 0,10% | 0,003 | 45.275.073 | 610.915.000 | |
| 4 | TELLU BOCCOE | 565.640.000 | 1341 | 0,0024 | 0,06% | 163 | 0,0012 | 0,04% | 11,74 | 0,28% | 0,03% | 34,17 | 0,003 | 0,08% | 0,002 | 31.765.987 | 597.406.000 | |
| 5 | MATTAMPAWALIE | 565.640.000 | 1058 | 0,0019 | 0,05% | 293 | 0,0022 | 0,08% | 21,59 | 0,51% | 0,05% | 40,31 | 0,003 | 0,09% | 0,003 | 40.670.630 | 606.311.000 | |
| 6 | UJUNG TANAH | 565.640.000 | 1982 | 0,0036 | 0,09% | 486 | 0,0036 | 0,13% | 27,09 | 0,64% | 0,06% | 42,27 | 0,003 | 0,09% | 0,004 | 57.379.939 | 623.020.000 | |
| 7 | SUMALING | 565.640.000 | 1148 | 0,0021 | 0,05% | 329 | 0,0024 | 0,08% | 17,33 | 0,41% | 0,04% | 33,26 | 0,002 | 0,07% | 0,003 | 38.736.784 | 604.377.000 | |
| 8 | TELLONGENG | 565.640.000 | 2505 | 0,0045 | 0,11% | 700 | 0,0051 | 0,18% | 17,47 | 0,41% | 0,04% | 36,93 | 0,003 | 0,08% | 0,004 | 64.115.330 | 629.755.000 | |
| 9 | DATA | 565.640.000 | 885 | 0,0016 | 0,04% | 197 | 0,0014 | 0,05% | 17,97 | 0,43% | 0,04% | 38,94 | 0,003 | 0,09% | 0,002 | 33.882.774 | 599.523.000 | |
| 10 | BATU GADING | 565.640.000 | 2038 | 0,0037 | 0,09% | 946 | 0,0070 | 0,24% | 8,23 | 0,20% | 0,02% | 42,14 | 0,003 | 0,09% | 0,004 | 69.046.706 | 634.687.000 | |
| 11 | CEGE | 565.640.000 | 1157 | 0,0021 | 0,05% | 266 | 0,0020 | 0,07% | 14,98 | 0,36% | 0,04% | 36,57 | 0,003 | 0,08% | 0,002 | 36.583.457 | 602.223.000 | |
| 12 | KADAI | 565.640.000 | 1429 | 0,0026 | 0,06% | 149 | 0,0011 | 0,04% | 22,98 | 0,55% | 0,05% | 38,65 | 0,003 | 0,09% | 0,002 | 37.469.198 | 603.109.000 | |
| 13 | LAKUKANG | 565.640.000 | 1243 | 0,0022 | 0,06% | 256 | 0,0019 | 0,07% | 15,03 | 0,36% | 0,04% | 33,43 | 0,002 | 0,07% | 0,002 | 35.717.785 | 601.358.000 | |
| 14 | PATTIRO | 565.640.000 | 1440 | 0,0026 | 0,06% | 568 | 0,0042 | 0,15% | 12,48 | 0,30% | 0,03% | 38,94 | 0,003 | 0,09% | 0,003 | 50.399.784 | 616.040.000 | |
| 15 | LAPASA | 565.640.000 | 1514 | 0,0027 | 0,07% | 425 | 0,0031 | 0,11% | 6,49 | 0,15% | 0,02% | 45,95 | 0,003 | 0,10% | 0,003 | 45.471.346 | 611.111.000 | |
| 16 | KARELLA | 565.640.000 | 978 | 0,0018 | 0,04% | 301 | 0,0022 | 0,08% | 5,39 | 0,13% | 0,01% | 32,15 | 0,002 | 0,07% | 0,002 | 31.706.908 | 597.347.000 | |
| 17 | LAPPAUPANG | 565.640.000 | 1343 | 0,0024 | 0,06% | 604 | 0,0044 | 0,16% | 15,98 | 0,38% | 0,04% | 38,54 | 0,003 | 0,09% | 0,003 | 52.297.867 | 617.938.000 | |
| KEC. SIBULUE | | | | | | | | | | | | | | | | | | |
| 1 | PATTIROBAJO | 565.640.000 | 1307 | 0,0023 | 0,06% | 307 | 0,0023 | 0,08% | 4,59 | 0,11% | 0,01% | 44,51 | 0,003 | 0,10% | 0,002 | 38.177.452 | 603.817.000 | |
| 2 | MASSENRENG PULU | 565.640.000 | 1286 | 0,0023 | 0,06% | 413 | 0,0030 | 0,11% | 3,10 | 0,07% | 0,01% | 33,57 | 0,003 | 0,08% | 0,002 | 37.921.061 | 603.561.000 | |
| 3 | TUNRENG TELLUE | 565.640.000 | 1661 | 0,0030 | 0,07% | 339 | 0,0025 | 0,09% | 8,27 | 0,20% | 0,02% | 27,81 | 0,002 | 0,06% | 0,002 | 37.485.837 | 603.126.000 | |
| 4 | POLEWALI | 565.640.000 | 1244 | 0,0022 | 0,06% | 391 | 0,0029 | 0,10% | 7,07 | 0,17% | 0,02% | 32,04 | 0,002 | 0,07% | 0,002 | 37.685.326 | 603.325.000 | |
| 5 | TADANG PALIE | 565.640.000 | 1536 | 0,0028 | 0,07% | 406 | 0,0030 | 0,10% | 7,55 | 0,18% | 0,02% | 38,64 | 0,003 | 0,09% | 0,003 | 42.742.169 | 608.382.000 | |
| 6 | CINNONG | 565.640.000 | 1449 | 0,0026 | 0,06% | 465 | 0,0034 | 0,12% | 16,26 | 0,39% | 0,04% | 39,37 | 0,003 | 0,09% | 0,003 | 47.915.205 | 613.555.000 | |
| 7 | MALLUSETASI | 565.640.000 | 2093 | 0,0038 | 0,09% | 678 | 0,0050 | 0,17% | 13,39 | 0,32% | 0,03% | 35,62 | 0,003 | 0,08% | 0,004 | 58.454.794 | 624.095.000 | |
| 8 | PAKKASALO | 565.640.000 | 1758 | 0,0032 | 0,08% | 540 | 0,0040 | 0,14% | 4,64 | 0,11% | 0,01% | 34,07 | 0,003 | 0,08% | 0,003 | 46.946.536 | 612.587.000 | |
| 9 | PATTIRO SOMPE | 565.640.000 | 3316 | 0,0059 | 0,15% | 1090 | 0,0080 | 0,28% | 16,56 | 0,39% | 0,04% | 45,80 | 0,003 | 0,10% | 0,006 | 87.879.475 | 653.519.000 | |
| 10 | AJANG PULU | 565.640.000 | 929 | 0,0017 | 0,04% | 250 | 0,0018 | 0,06% | 7,54 | 0,18% | 0,02% | 44,94 | 0,003 | 0,10% | 0,002 | 34.535.640 | 600.176.000 | |
| 11 | SUMPANG MINANGAE | 565.640.000 | 1374 | 0,0025 | 0,06% | 515 | 0,0038 | 0,13% | 3,30 | 0,08% | 0,01% | 28,96 | 0,002 | 0,06% | 0,003 | 41.057.892 | 606.698.000 | |
| 12 | MABBIRING | 565.640.000 | 1174 | 0,0021 | 0,05% | 334 | 0,0025 | 0,09% | 11,28 | 0,27% | 0,03% | 44,19 | 0,003 | 0,10% | 0,003 | 40.664.758 | 606.305.000 | |
| 13 | PASAKA | 565.640.000 | 1899 | 0,0034 | 0,09% | 476 | 0,0035 | 0,12% | 5,27 | 0,13% | 0,01% | 50,53 | 0,004 | 0,11% | 0,003 | 51.278.611 | 616.919.000 | |
| 14 | KALIBONG | 565.640.000 | 1478 | 0,0027 | 0,07% | 273 | 0,0020 | 0,07% | 7,51 | 0,18% | 0,02% | 42,13 | 0,003 | 0,09% | 0,002 | 38.258.455 | 603.898.000 | |
| 15 | PATTIRO RIOLO | 565.640.000 | 2477 | 0,0044 | 0,11% | 1024 | 0,0075 | 0,26% | 15,38 | 0,37% | 0,04% | 31,91 | 0,002 | 0,07% | 0,005 | 74.260.158 | 639.900.000 | |
| 16 | LETTA TANAH | 565.640.000 | 1112 | 0,0020 | 0,05% | 588 | 0,0043 | 0,15% | 3,35 | 0,08% | 0,01% | 47,75 | 0,004 | 0,11% | 0,003 | 48.623.990 | 614.264.000 | |
| 17 | MANAJENG | 565.640.000 | 1675 | 0,0030 | 0,08% | 645 | 0,0047 | 0,17% | 4,56 | 0,11% | 0,01% | 43,14 | 0,003 | 0,10% | 0,003 | 53.624.160 | 619.264.000 | |
| 18 | BULIE | 565.640.000 | 779 | 0,0014 | 0,03% | 86 | 0,0006 | 0,02% | 7,82 | 0,19% | 0,02% | 43,73 | 0,003 | 0,10% | 0,002 | 26.688.206 | 592.328.000 | |
| 19 | BALIENG TOA | 565.640.000 | 1427 | 0,0026 | 0,06% | 366 | 0,0027 | 0,09% | 4,30 | 0,10% | 0,01% | 47,41 | 0,004 | 0,11% | 0,003 | 42.234.282 | 607.874.000 | |

| No. | Nama Desa | Alokasi Dasar | Alokasi Berdasarkan Formula | | | | | | | | | | | | | Pagu Dana Desa per-Desa | |
|------------------------|----------------|---------------|-----------------------------|-----------------------|-------|------------------------|------------------------------|-------|--------------|--------------------|-------|--------------------------------|----------------------------------|-------------------|-------------|-------------------------|-----------------------------|
| | | | Jumlah Penduduk | | | Jumlah Penduduk Miskin | | | Luas Wilayah | | | IKG | | | Total Bobot | | Alokasi Berdasarkan Formula |
| | | | Jumlah Penduduk | Rasio Jumlah Penduduk | Bobot | Jumlah Penduduk Miskin | Rasio Jumlah Penduduk Miskin | Bobot | Luas Wilayah | Rasio Luas Wilayah | Bobot | Indeks Kesulitan Geografis | Rasio Indeks Kesulitan Geografis | Bobot | | | |
| (4) | (5) | (6) | (7) | (8) | (9) | (10) | (11) | (12) | (13) | (14) | (15) | (16) = (6) * (9) + (12) + (13) | (17) | (18) = (3) * (17) | | | |
| KEC. BAREBBO | | | | | | | | | | | | | | | | | |
| 1 | BACU | 565.640.000 | 1005 | 0,0018 | 0,05% | 107 | 0,0008 | 0,03% | 5,29 | 0,13% | 0,01% | 50,36 | 0,004 | 0,11% | 0,002 | 30.441.339 | 596.081.000 |
| 2 | LAMPOKO | 565.640.000 | 1454 | 0,0026 | 0,07% | 396 | 0,0029 | 0,10% | 5,99 | 0,14% | 0,01% | 35,80 | 0,003 | 0,08% | 0,003 | 40.232.838 | 605.873.000 |
| 3 | CONGKO | 565.640.000 | 1209 | 0,0022 | 0,05% | 434 | 0,0032 | 0,11% | 4,59 | 0,11% | 0,01% | 31,70 | 0,002 | 0,07% | 0,002 | 38.124.906 | 603.765.000 |
| 4 | WOLLANGI | 565.640.000 | 565 | 0,0010 | 0,03% | 344 | 0,0025 | 0,09% | 4,69 | 0,11% | 0,01% | 40,60 | 0,003 | 0,09% | 0,002 | 33.212.788 | 598.853.000 |
| 5 | PARIPPUNG | 565.640.000 | 1229 | 0,0022 | 0,06% | 213 | 0,0016 | 0,05% | 7,49 | 0,18% | 0,02% | 33,07 | 0,002 | 0,07% | 0,002 | 31.038.789 | 596.679.000 |
| 6 | BAREBBO | 565.640.000 | 1626 | 0,0029 | 0,07% | 560 | 0,0041 | 0,14% | 10,08 | 0,24% | 0,02% | 32,15 | 0,002 | 0,07% | 0,003 | 48.155.355 | 613.795.000 |
| 7 | KAMPUNO | 565.640.000 | 1962 | 0,0035 | 0,09% | 452 | 0,0033 | 0,12% | 7,32 | 0,17% | 0,02% | 35,07 | 0,003 | 0,08% | 0,003 | 46.191.616 | 611.832.000 |
| 8 | KADING | 565.640.000 | 3439 | 0,0062 | 0,15% | 630 | 0,0046 | 0,16% | 7,39 | 0,18% | 0,02% | 28,83 | 0,002 | 0,06% | 0,004 | 61.315.831 | 626.956.000 |
| 9 | KAJALALIDDONG | 565.640.000 | 1607 | 0,0029 | 0,07% | 441 | 0,0032 | 0,11% | 7,05 | 0,17% | 0,02% | 31,71 | 0,002 | 0,07% | 0,003 | 42.048.638 | 607.689.000 |
| 10 | SAMAALO | 565.640.000 | 1451 | 0,0026 | 0,07% | 346 | 0,0025 | 0,09% | 3,89 | 0,09% | 0,01% | 38,56 | 0,003 | 0,09% | 0,002 | 38.415.080 | 604.055.000 |
| 11 | CORAWALI | 565.640.000 | 2067 | 0,0037 | 0,09% | 373 | 0,0027 | 0,10% | 7,30 | 0,17% | 0,02% | 35,30 | 0,003 | 0,08% | 0,003 | 43.857.922 | 609.498.000 |
| 12 | TALUNGENG | 565.640.000 | 1236 | 0,0022 | 0,06% | 115 | 0,0008 | 0,03% | 6,79 | 0,16% | 0,02% | 37,43 | 0,003 | 0,08% | 0,002 | 28.448.701 | 594.089.000 |
| 13 | WATU | 565.640.000 | 2447 | 0,0044 | 0,11% | 994 | 0,0073 | 0,26% | 5,65 | 0,13% | 0,01% | 28,21 | 0,002 | 0,06% | 0,004 | 68.036.815 | 633.677.000 |
| 14 | CING KANG | 565.640.000 | 522 | 0,0009 | 0,02% | 206 | 0,0015 | 0,05% | 4,31 | 0,10% | 0,01% | 45,02 | 0,003 | 0,10% | 0,002 | 28.830.480 | 594.470.000 |
| 15 | CINNONG | 565.640.000 | 462 | 0,0008 | 0,02% | 204 | 0,0015 | 0,05% | 5,49 | 0,13% | 0,01% | 44,55 | 0,003 | 0,10% | 0,002 | 28.607.693 | 594.248.000 |
| 16 | CEMPANIGGA | 565.640.000 | 390 | 0,0007 | 0,02% | 200 | 0,0015 | 0,05% | 4,62 | 0,11% | 0,01% | 64,61 | 0,005 | 0,14% | 0,002 | 34.534.912 | 600.175.000 |
| 17 | SUGIALE | 565.640.000 | 1162 | 0,0021 | 0,05% | 194 | 0,0014 | 0,05% | 6,99 | 0,17% | 0,02% | 34,46 | 0,003 | 0,08% | 0,002 | 30.118.570 | 595.759.000 |
| KEC. CINA | | | | | | | | | | | | | | | | | |
| 1 | ARASOE | 565.640.000 | 3153 | 0,0057 | 0,14% | 553 | 0,0041 | 0,14% | 15,13 | 0,36% | 0,04% | 41,69 | 0,003 | 0,09% | 0,004 | 63.547.697 | 629.188.000 |
| 2 | TANETE HARAPAN | 565.640.000 | 1654 | 0,0030 | 0,07% | 138 | 0,0010 | 0,04% | 11,27 | 0,27% | 0,03% | 45,39 | 0,003 | 0,10% | 0,002 | 36.624.436 | 602.264.000 |
| 3 | LOMPU | 565.640.000 | 2461 | 0,0044 | 0,11% | 877 | 0,0064 | 0,23% | 15,21 | 0,36% | 0,04% | 51,36 | 0,004 | 0,11% | 0,005 | 74.957.919 | 640.598.000 |
| 4 | WALENRENG | 565.640.000 | 2291 | 0,0041 | 0,10% | 445 | 0,0033 | 0,11% | 14,09 | 0,33% | 0,03% | 41,64 | 0,003 | 0,09% | 0,003 | 52.922.270 | 618.562.000 |
| 5 | AJANGPULU | 565.640.000 | 1731 | 0,0031 | 0,08% | 229 | 0,0017 | 0,06% | 9,17 | 0,22% | 0,02% | 43,30 | 0,003 | 0,10% | 0,003 | 39.272.492 | 604.912.000 |
| 6 | PADANGLOANG | 565.640.000 | 1150 | 0,0021 | 0,05% | 242 | 0,0018 | 0,06% | 8,97 | 0,21% | 0,02% | 33,72 | 0,003 | 0,08% | 0,002 | 32.405.333 | 598.045.000 |
| 7 | ABBUMPUNGENG | 565.640.000 | 3169 | 0,0057 | 0,14% | 613 | 0,0045 | 0,16% | 12,62 | 0,30% | 0,03% | 42,65 | 0,003 | 0,10% | 0,004 | 65.448.138 | 631.088.000 |
| 8 | KAWERANG | 565.640.000 | 1704 | 0,0031 | 0,08% | 565 | 0,0042 | 0,15% | 10,03 | 0,24% | 0,02% | 46,57 | 0,003 | 0,10% | 0,003 | 53.837.005 | 619.477.000 |
| 9 | AWO | 565.640.000 | 1724 | 0,0031 | 0,08% | 364 | 0,0027 | 0,09% | 15,11 | 0,36% | 0,04% | 37,17 | 0,003 | 0,08% | 0,003 | 44.631.791 | 610.272.000 |
| 10 | KANCO | 565.640.000 | 945 | 0,0017 | 0,04% | 200 | 0,0015 | 0,05% | 7,79 | 0,18% | 0,02% | 39,72 | 0,003 | 0,09% | 0,002 | 30.959.734 | 596.600.000 |
| 11 | CINENNUNG | 565.640.000 | 2143 | 0,0038 | 0,10% | 317 | 0,0023 | 0,08% | 11,16 | 0,27% | 0,03% | 46,75 | 0,003 | 0,10% | 0,003 | 47.516.818 | 613.157.000 |
| KEC. PONRE | | | | | | | | | | | | | | | | | |
| 1 | MAPPE SANGKA | 565.640.000 | 2502 | 0,0045 | 0,11% | 520 | 0,0038 | 0,13% | 68,51 | 1,63% | 0,16% | 33,99 | 0,003 | 0,08% | 0,005 | 74.609.563 | 640.250.000 |
| 2 | SALEBBA | 565.640.000 | 916 | 0,0016 | 0,04% | 309 | 0,0023 | 0,08% | 43,24 | 1,03% | 0,10% | 37,48 | 0,003 | 0,08% | 0,003 | 47.265.253 | 612.905.000 |
| 3 | MATAMPAE | 565.640.000 | 828 | 0,0015 | 0,04% | 606 | 0,0045 | 0,16% | 18,81 | 0,45% | 0,04% | 38,97 | 0,003 | 0,09% | 0,003 | 50.004.339 | 615.644.000 |
| 4 | PATTIMPA | 565.640.000 | 2226 | 0,0040 | 0,10% | 720 | 0,0053 | 0,19% | 26,76 | 0,64% | 0,06% | 28,82 | 0,002 | 0,06% | 0,004 | 63.584.543 | 629.225.000 |
| 5 | TELU BOCCOE | 565.640.000 | 1651 | 0,0030 | 0,07% | 957 | 0,0070 | 0,25% | 55,45 | 1,32% | 0,13% | 35,02 | 0,003 | 0,08% | 0,005 | 81.625.035 | 647.265.000 |
| 6 | TURU ADAE | 565.640.000 | 1507 | 0,0027 | 0,07% | 350 | 0,0026 | 0,09% | 4,06 | 0,10% | 0,01% | 41,56 | 0,003 | 0,09% | 0,003 | 40.054.231 | 605.694.000 |
| 7 | SALAMPE | 565.640.000 | 742 | 0,0013 | 0,03% | 321 | 0,0024 | 0,08% | 12,76 | 0,30% | 0,03% | 67,14 | 0,005 | 0,15% | 0,003 | 45.603.278 | 611.243.000 |
| 8 | POLEONRO | 565.640.000 | 775 | 0,0014 | 0,03% | 599 | 0,0044 | 0,15% | 35,64 | 0,85% | 0,08% | 39,23 | 0,003 | 0,09% | 0,004 | 55.605.149 | 621.245.000 |
| 9 | BOLLI | 565.640.000 | 1849 | 0,0033 | 0,08% | 737 | 0,0054 | 0,19% | 27,30 | 0,65% | 0,06% | 46,92 | 0,003 | 0,10% | 0,004 | 68.079.615 | 633.720.000 |
| KEC. LAPPARIAJA | | | | | | | | | | | | | | | | | |
| 1 | MATTAMPAWAUE | 565.640.000 | 3460 | 0,0062 | 0,16% | 906 | 0,0067 | 0,23% | 15,78 | 0,37% | 0,04% | 41,81 | 0,003 | 0,09% | 0,005 | 79.927.877 | 645.568.000 |
| 2 | LIU RIATTANG | 565.640.000 | 3572 | 0,0064 | 0,16% | 505 | 0,0037 | 0,13% | 22,96 | 0,55% | 0,05% | 41,39 | 0,003 | 0,09% | 0,004 | 67.301.454 | 632.941.000 |

| | Nama Desa | Alokasi Dasar | Alokasi Berdasarkan Formula | | | | | | | | | | | | Pagu Dana Desa per-Desa | | |
|---------------------|-----------------|---------------|-----------------------------|-----------------------|-------|------------------------|------------------------------|-------|--------------|--------------------|-------|----------------------------|----------------------------------|-------------------------------|-------------------------|-------------------|-----------------------------|
| | | | Jumlah Penduduk | | | Jumlah Penduduk Miskin | | | Luas Wilayah | | | IKG | | | | Total Bobot | Alokasi Berdasarkan Formula |
| | | | Jumlah Penduduk | Rasio Jumlah Penduduk | Bobot | Jumlah Penduduk Miskin | Rasio Jumlah Penduduk Miskin | Bobot | Luas Wilayah | Rasio Luas Wilayah | Bobot | Indeks Kesulitan Geografis | Rasio Indeks Kesulitan Geografis | Bobot | | | |
| (2) | (3) | (4) | (5) | (6) | (7) | (8) | (9) | (10) | (11) | (12) | (13) | (14) | (15) | (6) = (5) + (9) + (12) + (15) | (17) | (18) = (3) + (17) | |
| 3 | SENGENPALIE | 565.640.000 | 3233 | 0,0058 | 0,15% | 414 | 0,0030 | 0,11% | 15,98 | 0,38% | 0,04% | 39,55 | 0,003 | 0,09% | 0,004 | 58.167.543 | 623.808.000 |
| 4 | TENRI PAKKUA | 565.640.000 | 3371 | 0,0060 | 0,15% | 115 | 0,0008 | 0,03% | 13,82 | 0,33% | 0,03% | 33,80 | 0,003 | 0,08% | 0,003 | 44.510.741 | 610.151.000 |
| 5 | PATANGKAI | 565.640.000 | 3513 | 0,0063 | 0,16% | 328 | 0,0024 | 0,08% | 14,73 | 0,35% | 0,03% | 30,80 | 0,002 | 0,07% | 0,003 | 53.225.700 | 618.866.000 |
| 6 | UJUNGLAMURU | 565.640.000 | 3170 | 0,0057 | 0,14% | 370 | 0,0027 | 0,10% | 13,23 | 0,31% | 0,03% | 41,51 | 0,003 | 0,09% | 0,004 | 55.661.856 | 621.302.000 |
| 7 | PATTUKU LIMPOE | 565.640.000 | 3324 | 0,0060 | 0,15% | 751 | 0,0055 | 0,19% | 14,14 | 0,34% | 0,03% | 30,77 | 0,002 | 0,07% | 0,004 | 68.450.734 | 634.091.000 |
| 8 | WAEKECCEE | 565.640.000 | 2232 | 0,0040 | 0,10% | 171 | 0,0013 | 0,04% | 12,98 | 0,31% | 0,03% | 33,25 | 0,002 | 0,07% | 0,002 | 38.369.178 | 604.009.000 |
| 9 | TONRONGE | 565.640.000 | 3052 | 0,0055 | 0,14% | 786 | 0,0058 | 0,20% | 14,18 | 0,34% | 0,03% | 46,30 | 0,003 | 0,10% | 0,005 | 73.317.308 | 638.957.000 |
| KEC. LAMURU | | | | | | | | | | | | | | | | | |
| 1 | MATAMPA WALIE | 565.640.000 | 5067 | 0,0091 | 0,23% | 325 | 0,0024 | 0,08% | 14,98 | 0,36% | 0,04% | 35,56 | 0,003 | 0,08% | 0,004 | 65.566.864 | 631.207.000 |
| 2 | POLEONRO | 565.640.000 | 1684 | 0,0030 | 0,08% | 160 | 0,0012 | 0,04% | 9,98 | 0,24% | 0,02% | 34,44 | 0,003 | 0,08% | 0,002 | 33.464.123 | 599.104.000 |
| 3 | SENGENG PALIE | 565.640.000 | 2118 | 0,0038 | 0,09% | 429 | 0,0032 | 0,11% | 12,98 | 0,31% | 0,03% | 41,47 | 0,003 | 0,09% | 0,003 | 50.627.986 | 616.268.000 |
| 4 | MATTAMPA BULU | 565.640.000 | 3460 | 0,0062 | 0,16% | 337 | 0,0025 | 0,09% | 38,94 | 0,92% | 0,09% | 39,43 | 0,003 | 0,09% | 0,004 | 65.037.307 | 630.677.000 |
| 5 | TURU CINNAE | 565.640.000 | 2684 | 0,0048 | 0,12% | 433 | 0,0032 | 0,11% | 16,97 | 0,40% | 0,04% | 28,02 | 0,002 | 0,06% | 0,003 | 51.527.609 | 617.168.000 |
| 6 | SEBERANG | 565.640.000 | 1236 | 0,0022 | 0,06% | 112 | 0,0008 | 0,03% | 11,98 | 0,28% | 0,03% | 33,76 | 0,003 | 0,08% | 0,002 | 28.967.581 | 594.608.000 |
| 7 | MASSENRENG PULU | 565.640.000 | 2222 | 0,0040 | 0,10% | 568 | 0,0042 | 0,15% | 14,98 | 0,36% | 0,04% | 44,38 | 0,003 | 0,10% | 0,004 | 58.583.429 | 624.223.000 |
| 8 | MAMMINASAE | 565.640.000 | 2322 | 0,0042 | 0,10% | 451 | 0,0033 | 0,12% | 37,94 | 0,90% | 0,09% | 38,16 | 0,003 | 0,09% | 0,004 | 60.894.288 | 626.534.000 |
| 9 | PADAELO | 565.640.000 | 1312 | 0,0024 | 0,06% | 299 | 0,0022 | 0,08% | 12,98 | 0,31% | 0,03% | 53,05 | 0,004 | 0,12% | 0,003 | 43.900.164 | 609.540.000 |
| 10 | BARUGAE | 565.640.000 | 1488 | 0,0027 | 0,07% | 139 | 0,0010 | 0,04% | 10,98 | 0,26% | 0,03% | 36,21 | 0,003 | 0,08% | 0,002 | 32.252.505 | 597.893.000 |
| 11 | BARAKKAE | 565.640.000 | 2138 | 0,0038 | 0,10% | 471 | 0,0035 | 0,12% | 14,98 | 0,36% | 0,04% | 55,54 | 0,004 | 0,12% | 0,004 | 58.000.455 | 623.640.000 |
| KEC. ULAWENG | | | | | | | | | | | | | | | | | |
| 1 | LILINA AJANGALE | 565.640.000 | 2967 | 0,0053 | 0,13% | 567 | 0,0042 | 0,15% | 16,99 | 0,40% | 0,04% | 48,90 | 0,004 | 0,11% | 0,004 | 65.978.874 | 631.619.000 |
| 2 | CANI SIRENRENG | 565.640.000 | 2288 | 0,0041 | 0,10% | 524 | 0,0039 | 0,13% | 16,08 | 0,38% | 0,04% | 36,68 | 0,003 | 0,08% | 0,004 | 55.053.555 | 620.694.000 |
| 3 | ULAWENG CINNONG | 565.640.000 | 2247 | 0,0040 | 0,10% | 394 | 0,0029 | 0,10% | 10,43 | 0,25% | 0,02% | 44,15 | 0,003 | 0,10% | 0,003 | 50.126.566 | 615.767.000 |
| 4 | PALLAWA RUKKA | 565.640.000 | 927 | 0,0017 | 0,04% | 386 | 0,0028 | 0,10% | 5,72 | 0,14% | 0,01% | 33,43 | 0,002 | 0,07% | 0,002 | 35.282.897 | 600.923.000 |
| 5 | JOMPIE | 565.640.000 | 1242 | 0,0022 | 0,06% | 196 | 0,0014 | 0,05% | 7,99 | 0,19% | 0,02% | 44,07 | 0,003 | 0,10% | 0,002 | 34.423.343 | 600.063.000 |
| 6 | SAPPEWALIE | 565.640.000 | 2195 | 0,0039 | 0,10% | 415 | 0,0031 | 0,11% | 6,97 | 0,17% | 0,02% | 43,76 | 0,003 | 0,10% | 0,003 | 49.195.385 | 614.835.000 |
| 7 | LAMAKKARASENG | 565.640.000 | 973 | 0,0017 | 0,04% | 49 | 0,0004 | 0,01% | 10,28 | 0,24% | 0,02% | 43,86 | 0,003 | 0,10% | 0,002 | 27.508.217 | 593.148.000 |
| 8 | MULA MENREE | 565.640.000 | 1875 | 0,0034 | 0,08% | 200 | 0,0015 | 0,05% | 13,41 | 0,32% | 0,03% | 59,42 | 0,004 | 0,13% | 0,003 | 46.213.641 | 611.854.000 |
| 9 | TEA MUSU | 565.640.000 | 2936 | 0,0053 | 0,13% | 220 | 0,0016 | 0,06% | 15,58 | 0,37% | 0,04% | 39,25 | 0,003 | 0,09% | 0,003 | 48.182.548 | 613.823.000 |
| 10 | TEA MALALA | 565.640.000 | 999 | 0,0018 | 0,04% | 78 | 0,0006 | 0,02% | 10,18 | 0,24% | 0,02% | 53,64 | 0,004 | 0,12% | 0,002 | 32.167.923 | 597.808.000 |
| 11 | GALUNG | 565.640.000 | 1214 | 0,0022 | 0,05% | 267 | 0,0020 | 0,07% | 8,05 | 0,19% | 0,02% | 46,26 | 0,003 | 0,10% | 0,002 | 37.815.163 | 603.455.000 |
| 12 | TADANG PALE | 565.640.000 | 1385 | 0,0025 | 0,06% | 296 | 0,0022 | 0,08% | 13,04 | 0,31% | 0,03% | 45,69 | 0,003 | 0,10% | 0,003 | 41.776.046 | 607.416.000 |
| 13 | TIMUSU | 565.640.000 | 1376 | 0,0025 | 0,06% | 454 | 0,0033 | 0,12% | 12,04 | 0,29% | 0,03% | 51,51 | 0,004 | 0,12% | 0,003 | 49.607.012 | 615.247.000 |
| 14 | MANRUNGE | 565.640.000 | 2083 | 0,0037 | 0,09% | 419 | 0,0031 | 0,11% | 6,59 | 0,16% | 0,02% | 41,92 | 0,003 | 0,09% | 0,003 | 47.811.650 | 613.452.000 |
| KEC. PALAKKA | | | | | | | | | | | | | | | | | |
| 1 | CINNENUNG | 565.640.000 | 1310 | 0,0024 | 0,06% | 572 | 0,0042 | 0,15% | 11,02 | 0,26% | 0,03% | 56,53 | 0,004 | 0,13% | 0,004 | 55.181.450 | 620.821.000 |
| 2 | SIAME | 565.640.000 | 1275 | 0,0023 | 0,06% | 934 | 0,0069 | 0,24% | 4,30 | 0,10% | 0,01% | 58,89 | 0,004 | 0,13% | 0,004 | 67.632.611 | 633.273.000 |
| 3 | PASEMPE | 565.640.000 | 1841 | 0,0033 | 0,08% | 817 | 0,0060 | 0,21% | 9,74 | 0,23% | 0,02% | 38,96 | 0,003 | 0,09% | 0,004 | 62.040.055 | 627.680.000 |
| 4 | URENG | 565.640.000 | 1068 | 0,0019 | 0,05% | 408 | 0,0030 | 0,10% | 4,65 | 0,11% | 0,01% | 33,25 | 0,002 | 0,07% | 0,002 | 36.675.137 | 602.315.000 |
| 5 | USA | 565.640.000 | 1924 | 0,0035 | 0,09% | 593 | 0,0044 | 0,15% | 9,32 | 0,22% | 0,02% | 28,80 | 0,002 | 0,06% | 0,003 | 50.087.453 | 615.727.000 |
| 6 | MICO | 565.640.000 | 2124 | 0,0038 | 0,10% | 715 | 0,0053 | 0,18% | 10,49 | 0,25% | 0,02% | 40,80 | 0,003 | 0,09% | 0,004 | 60.858.317 | 626.498.000 |
| 7 | BAINANG | 565.640.000 | 1196 | 0,0021 | 0,05% | 446 | 0,0033 | 0,11% | 4,96 | 0,12% | 0,01% | 35,62 | 0,003 | 0,08% | 0,003 | 39.992.144 | 605.632.000 |
| 8 | PASIPPO | 565.640.000 | 1608 | 0,0029 | 0,07% | 663 | 0,0049 | 0,17% | 6,87 | 0,16% | 0,02% | 33,50 | 0,002 | 0,07% | 0,003 | 51.398.607 | 617.039.000 |
| 9 | TANAH TENGNGA | 565.640.000 | 1433 | 0,0026 | 0,06% | 607 | 0,0045 | 0,16% | 7,09 | 0,17% | 0,02% | 39,27 | 0,003 | 0,09% | 0,003 | 50.040.558 | 615.681.000 |

| No. | Nama Desa | Alokasi Dasar | Alokasi Berdasarkan Formula | | | | | | | | | | | | Pagu Dana Desa per-Desa | | | |
|--------------------------|-----------------|---------------|-----------------------------|-----------------------|-------|------------------------|------------------------------|-------|--------------|--------------------|-------|----------------------------|----------------------------------|-------|--------------------------------|-------------|-----------------------------|--|
| | | | Jumlah Penduduk | | | Jumlah Penduduk Miskin | | | Luas Wilayah | | | IKG | | | | Total Bobot | Alokasi Berdasarkan Formula | |
| | | | Jumlah Penduduk | Rasio Jumlah Penduduk | Bobot | Jumlah Penduduk Miskin | Rasio Jumlah Penduduk Miskin | Bobot | Luas Wilayah | Rasio Luas Wilayah | Bobot | Indeks Kesulitan Geografis | Rasio Indeks Kesulitan Geografis | Bobot | | | | |
| (1) | (2) | (3) | (4) | (5) | (6) | (7) | (8) | (9) | (10) | (11) | (12) | (13) | (14) | (15) | (16) = (6) + (9) + (12) + (15) | (17) | (18) = (3) + (17) | |
| 10 | TIRONG | 565.640.000 | 1820 | 0,0033 | 0,08% | 248 | 0,0018 | 0,06% | 3,31 | 0,08% | 0,01% | 34,80 | 0,003 | 0,08% | 0,002 | 35.575.603 | 601.216.000 | |
| 11 | MATTANETEBUA | 565.640.000 | 1297 | 0,0023 | 0,06% | 300 | 0,0022 | 0,08% | 6,00 | 0,14% | 0,01% | 27,88 | 0,002 | 0,06% | 0,002 | 32.623.633 | 598.264.000 | |
| 12 | MADURI | 565.640.000 | 702 | 0,0013 | 0,03% | 113 | 0,0008 | 0,03% | 5,80 | 0,14% | 0,01% | 34,86 | 0,003 | 0,08% | 0,002 | 23.437.009 | 589.077.000 | |
| 13 | MELLE | 565.640.000 | 1821 | 0,0033 | 0,08% | 595 | 0,0044 | 0,15% | 9,86 | 0,23% | 0,02% | 35,24 | 0,003 | 0,08% | 0,003 | 51.870.447 | 617.510.000 | |
| 14 | LEMOAPE | 565.640.000 | 2029 | 0,0036 | 0,09% | 530 | 0,0039 | 0,14% | 15,12 | 0,36% | 0,04% | 31,85 | 0,002 | 0,07% | 0,003 | 51.485.561 | 617.126.000 | |
| 15 | PANYILI | 565.640.000 | 1241 | 0,0022 | 0,06% | 363 | 0,0027 | 0,09% | 6,53 | 0,16% | 0,02% | 26,07 | 0,002 | 0,06% | 0,002 | 34.303.279 | 599.943.000 | |
| KEC. AWANGPONE | | | | | | | | | | | | | | | | | | |
| 1 | CAREBBU | 565.640.000 | 2098 | 0,0038 | 0,09% | 977 | 0,0072 | 0,25% | 5,09 | 0,12% | 0,01% | 36,19 | 0,003 | 0,08% | 0,004 | 67.495.559 | 633.136.000 | |
| 2 | CUMPIGA | 565.640.000 | 1224 | 0,0022 | 0,05% | 425 | 0,0031 | 0,11% | 4,49 | 0,11% | 0,01% | 34,91 | 0,003 | 0,08% | 0,003 | 38.940.030 | 604.580.000 | |
| 3 | PACING | 565.640.000 | 2339 | 0,0042 | 0,10% | 205 | 0,0015 | 0,05% | 7,00 | 0,17% | 0,02% | 22,23 | 0,002 | 0,05% | 0,002 | 34.476.444 | 600.116.000 | |
| 4 | LATTEKKO | 565.640.000 | 1368 | 0,0025 | 0,06% | 570 | 0,0042 | 0,15% | 9,33 | 0,22% | 0,02% | 33,73 | 0,003 | 0,08% | 0,003 | 47.035.320 | 612.675.000 | |
| 5 | MATUJU | 565.640.000 | 1175 | 0,0021 | 0,05% | 368 | 0,0027 | 0,09% | 8,57 | 0,20% | 0,02% | 41,87 | 0,003 | 0,09% | 0,003 | 40.228.609 | 605.869.000 | |
| 6 | UNRA | 565.640.000 | 1696 | 0,0030 | 0,08% | 672 | 0,0049 | 0,17% | 6,59 | 0,16% | 0,02% | 38,16 | 0,003 | 0,09% | 0,003 | 53.865.312 | 619.505.000 | |
| 7 | KADING | 565.640.000 | 1583 | 0,0028 | 0,07% | 577 | 0,0042 | 0,15% | 7,70 | 0,18% | 0,02% | 35,23 | 0,003 | 0,08% | 0,003 | 48.720.476 | 614.360.000 | |
| 8 | MALLARI | 565.640.000 | 2490 | 0,0045 | 0,11% | 855 | 0,0063 | 0,22% | 7,56 | 0,18% | 0,02% | 36,68 | 0,003 | 0,08% | 0,004 | 66.438.863 | 632.079.000 | |
| 9 | KAJUARA | 565.640.000 | 1411 | 0,0025 | 0,06% | 358 | 0,0026 | 0,09% | 4,74 | 0,11% | 0,01% | 44,57 | 0,003 | 0,10% | 0,003 | 40.989.760 | 606.630.000 | |
| 10 | JALING | 565.640.000 | 2243 | 0,0040 | 0,10% | 633 | 0,0047 | 0,16% | 6,43 | 0,15% | 0,02% | 23,43 | 0,002 | 0,05% | 0,003 | 50.968.825 | 616.609.000 | |
| 11 | BULUMPAREE | 565.640.000 | 1179 | 0,0021 | 0,05% | 467 | 0,0034 | 0,12% | 4,14 | 0,10% | 0,01% | 46,07 | 0,003 | 0,10% | 0,003 | 44.004.756 | 609.645.000 | |
| 12 | ABBANUANG | 565.640.000 | 1505 | 0,0027 | 0,07% | 545 | 0,0040 | 0,14% | 4,72 | 0,11% | 0,01% | 49,51 | 0,004 | 0,11% | 0,003 | 50.739.162 | 616.379.000 | |
| 13 | LAPPOASE | 565.640.000 | 2025 | 0,0036 | 0,09% | 502 | 0,0037 | 0,13% | 5,35 | 0,13% | 0,01% | 28,82 | 0,002 | 0,06% | 0,003 | 45.735.955 | 611.376.000 | |
| 14 | AWOLAGADING | 565.640.000 | 952 | 0,0017 | 0,04% | 363 | 0,0027 | 0,09% | 3,89 | 0,09% | 0,01% | 41,65 | 0,003 | 0,09% | 0,002 | 36.706.915 | 602.347.000 | |
| 15 | CARIGADING | 565.640.000 | 1131 | 0,0020 | 0,05% | 309 | 0,0023 | 0,08% | 4,49 | 0,11% | 0,01% | 29,30 | 0,002 | 0,07% | 0,002 | 31.772.036 | 597.412.000 | |
| 16 | CAKKEBONE | 565.640.000 | 960 | 0,0017 | 0,04% | 297 | 0,0022 | 0,08% | 3,89 | 0,09% | 0,01% | 41,57 | 0,003 | 0,09% | 0,002 | 34.117.581 | 599.758.000 | |
| 17 | MAPPALO ULAWENG | 565.640.000 | 867 | 0,0016 | 0,04% | 442 | 0,0032 | 0,11% | 5,49 | 0,13% | 0,01% | 33,90 | 0,003 | 0,08% | 0,002 | 37.166.510 | 602.807.000 | |
| KEC. T. SIATTINGE | | | | | | | | | | | | | | | | | | |
| 1 | PALONGKI | 565.640.000 | 2274 | 0,0041 | 0,10% | 783 | 0,0058 | 0,20% | 15,18 | 0,36% | 0,04% | 48,01 | 0,004 | 0,11% | 0,004 | 68.781.091 | 634.421.000 | |
| 2 | TAJONG | 565.640.000 | 2229 | 0,0040 | 0,10% | 793 | 0,0058 | 0,20% | 9,73 | 0,23% | 0,02% | 42,01 | 0,003 | 0,09% | 0,004 | 64.812.285 | 630.452.000 | |
| 3 | ULO | 565.640.000 | 5747 | 0,0103 | 0,26% | 860 | 0,0063 | 0,22% | 13,90 | 0,33% | 0,03% | 22,73 | 0,002 | 0,05% | 0,006 | 86.642.686 | 652.283.000 | |
| 4 | LANCA | 565.640.000 | 2182 | 0,0039 | 0,10% | 468 | 0,0034 | 0,12% | 6,93 | 0,16% | 0,02% | 27,46 | 0,002 | 0,06% | 0,003 | 45.583.646 | 611.224.000 | |
| 5 | ITTERUNG | 565.640.000 | 3078 | 0,0055 | 0,14% | 225 | 0,0017 | 0,06% | 14,00 | 0,33% | 0,03% | 43,54 | 0,003 | 0,10% | 0,003 | 50.261.895 | 615.902.000 | |
| 6 | MATTOANGING | 565.640.000 | 2337 | 0,0042 | 0,10% | 410 | 0,0030 | 0,11% | 7,70 | 0,18% | 0,02% | 31,78 | 0,002 | 0,07% | 0,003 | 46.121.878 | 611.762.000 | |
| 7 | LAMURU | 565.640.000 | 5431 | 0,0097 | 0,24% | 1602 | 0,0118 | 0,41% | 9,60 | 0,23% | 0,02% | 27,55 | 0,002 | 0,06% | 0,007 | 113.934.500 | 679.574.000 | |
| 8 | WAJI | 565.640.000 | 2933 | 0,0053 | 0,13% | 795 | 0,0058 | 0,20% | 15,30 | 0,36% | 0,04% | 39,37 | 0,003 | 0,09% | 0,005 | 70.876.347 | 636.516.000 | |
| 9 | AJALIRENG | 565.640.000 | 1472 | 0,0026 | 0,07% | 132 | 0,0010 | 0,03% | 4,99 | 0,12% | 0,01% | 36,69 | 0,003 | 0,08% | 0,002 | 29.841.688 | 595.482.000 | |
| 10 | SIJELLING | 565.640.000 | 3304 | 0,0059 | 0,15% | 793 | 0,0058 | 0,20% | 12,34 | 0,29% | 0,03% | 45,66 | 0,003 | 0,10% | 0,005 | 74.442.722 | 640.083.000 | |
| 11 | LEA | 565.640.000 | 2069 | 0,0037 | 0,09% | 402 | 0,0030 | 0,10% | 9,09 | 0,22% | 0,02% | 28,01 | 0,002 | 0,06% | 0,003 | 43.165.636 | 608.806.000 | |
| 12 | PADAIDI | 565.640.000 | 1083 | 0,0019 | 0,05% | 334 | 0,0025 | 0,09% | 7,49 | 0,18% | 0,02% | 53,00 | 0,004 | 0,12% | 0,003 | 41.682.116 | 607.322.000 | |
| 13 | PONGKA | 565.640.000 | 1700 | 0,0030 | 0,08% | 220 | 0,0016 | 0,06% | 4,99 | 0,12% | 0,01% | 46,21 | 0,003 | 0,10% | 0,002 | 38.177.302 | 603.817.000 | |
| 14 | LAPPAE | 565.640.000 | 1283 | 0,0023 | 0,06% | 300 | 0,0022 | 0,08% | 5,49 | 0,13% | 0,01% | 46,30 | 0,003 | 0,10% | 0,003 | 38.680.939 | 604.321.000 | |
| 15 | PATANGGA | 565.640.000 | 1988 | 0,0036 | 0,09% | 298 | 0,0022 | 0,08% | 9,57 | 0,23% | 0,02% | 50,48 | 0,004 | 0,11% | 0,003 | 46.393.609 | 612.034.000 | |
| KEC. AJANGALE | | | | | | | | | | | | | | | | | | |
| 1 | WELADO | 565.640.000 | 2475 | 0,0044 | 0,11% | 654 | 0,0048 | 0,17% | 9,49 | 0,23% | 0,02% | 25,81 | 0,002 | 0,06% | 0,004 | 55.338.588 | 620.979.000 | |
| 2 | PINCENG PUTE | 565.640.000 | 1352 | 0,0024 | 0,06% | 471 | 0,0035 | 0,12% | 8,49 | 0,20% | 0,02% | 38,17 | 0,003 | 0,09% | 0,003 | 44.225.239 | 609.865.000 | |
| 3 | OPO | 565.640.000 | 1736 | 0,0031 | 0,08% | 245 | 0,0018 | 0,06% | 6,49 | 0,15% | 0,02% | 35,48 | 0,003 | 0,08% | 0,002 | 36.271.365 | 601.911.000 | |
| 4 | LABISSA | 565.640.000 | 813 | 0,0015 | 0,04% | 200 | 0,0015 | 0,05% | 5,49 | 0,13% | 0,01% | 43,21 | 0,003 | 0,10% | 0,002 | 30.409.353 | 596.049.000 | |

| No. | Nama Desa | Alokasi Dasar | Alokasi Berdasarkan Formula | | | | | | | | | | | | Total Bobot | Alokasi Berdasarkan Formula | Pagu Dana Desa per-Desa | |
|------------------------|--------------------|---------------|-----------------------------|-----------------------|-------|------------------------|------------------------------|-------|--------------|--------------------|-------|----------------------------|----------------------------------|-------|-------------------------------|-----------------------------|-------------------------|--|
| | | | Jumlah Penduduk | | | Jumlah Penduduk Miskin | | | Luas Wilayah | | | IKG | | | | | | |
| | | | Jumlah Penduduk | Rasio Jumlah Penduduk | Bobot | Jumlah Penduduk Miskin | Rasio Jumlah Penduduk Miskin | Bobot | Luas Wilayah | Rasio Luas Wilayah | Bobot | Indeks Kesulitan Geografis | Rasio Indeks Kesulitan Geografis | Bobot | | | | |
| (1) | (2) | (3) | (4) | (5) | (6) | (7) | (8) | (9) | (10) | (11) | (12) | (13) | (14) | (15) | (6) = (4) + (9) + (12) + (15) | (17) | (18) = (3) + (17) | |
| 5 | TIMURUNG | 565.640.000 | 2506 | 0,0045 | 0,11% | 281 | 0,0021 | 0,07% | 15,03 | 0,36% | 0,04% | 33,90 | 0,003 | 0,08% | 0,003 | 45.589.325 | 611.229.000 | |
| 6 | LEPPANGENG | 565.640.000 | 1539 | 0,0028 | 0,07% | 314 | 0,0023 | 0,08% | 14,93 | 0,35% | 0,04% | 42,57 | 0,003 | 0,10% | 0,003 | 43.167.297 | 608.807.000 | |
| 7 | ALLAMUNG PATUE | 565.640.000 | 1330 | 0,0024 | 0,06% | 300 | 0,0022 | 0,08% | 10,48 | 0,25% | 0,02% | 45,38 | 0,003 | 0,10% | 0,003 | 40.512.481 | 606.152.000 | |
| 8 | AMESSANGENG | 565.640.000 | 906 | 0,0016 | 0,04% | 402 | 0,0030 | 0,10% | 9,49 | 0,23% | 0,02% | 47,46 | 0,004 | 0,11% | 0,003 | 41.975.655 | 607.616.000 | |
| 9 | LEBBAE | 565.640.000 | 1608 | 0,0029 | 0,07% | 182 | 0,0013 | 0,05% | 12,48 | 0,30% | 0,03% | 27,75 | 0,002 | 0,06% | 0,002 | 32.420.599 | 598.061.000 | |
| 10 | MANCIRI | 565.640.000 | 1738 | 0,0031 | 0,08% | 387 | 0,0028 | 0,10% | 11,48 | 0,27% | 0,03% | 48,82 | 0,004 | 0,11% | 0,003 | 48.323.128 | 613.963.000 | |
| 11 | TELLE | 565.640.000 | 2015 | 0,0036 | 0,09% | 378 | 0,0028 | 0,10% | 11,98 | 0,28% | 0,03% | 27,26 | 0,002 | 0,06% | 0,003 | 42.642.277 | 608.282.000 | |
| 12 | PACCIRO | 565.640.000 | 1675 | 0,0030 | 0,08% | 405 | 0,0030 | 0,10% | 11,98 | 0,28% | 0,03% | 40,76 | 0,003 | 0,09% | 0,003 | 46.009.494 | 611.649.000 | |
| KEC. DUA BOCCOE | | | | | | | | | | | | | | | | | | |
| 1 | MARIO | 565.640.000 | 2117 | 0,0038 | 0,09% | 231 | 0,0017 | 0,06% | 7,62 | 0,18% | 0,02% | 33,30 | 0,002 | 0,07% | 0,002 | 38.007.970 | 603.648.000 | |
| 2 | LACCORI | 565.640.000 | 1483 | 0,0027 | 0,07% | 197 | 0,0014 | 0,05% | 8,76 | 0,21% | 0,02% | 47,05 | 0,004 | 0,11% | 0,002 | 37.433.162 | 603.073.000 | |
| 3 | PATTIRO | 565.640.000 | 1732 | 0,0031 | 0,08% | 395 | 0,0029 | 0,10% | 8,75 | 0,21% | 0,02% | 24,02 | 0,002 | 0,05% | 0,003 | 39.064.496 | 604.704.000 | |
| 4 | CABBENG | 565.640.000 | 1513 | 0,0027 | 0,07% | 157 | 0,0012 | 0,04% | 6,70 | 0,16% | 0,02% | 42,10 | 0,003 | 0,09% | 0,002 | 33.598.290 | 599.238.000 | |
| 5 | PANYILI | 565.640.000 | 1705 | 0,0031 | 0,08% | 204 | 0,0015 | 0,05% | 14,22 | 0,34% | 0,03% | 32,20 | 0,002 | 0,07% | 0,002 | 36.128.841 | 601.769.000 | |
| 6 | SANRANGENG | 565.640.000 | 1242 | 0,0022 | 0,06% | 77 | 0,0006 | 0,02% | 14,13 | 0,34% | 0,03% | 44,04 | 0,003 | 0,10% | 0,002 | 31.942.605 | 597.583.000 | |
| 7 | SAILONG | 565.640.000 | 1499 | 0,0027 | 0,07% | 194 | 0,0014 | 0,05% | 5,84 | 0,14% | 0,01% | 29,07 | 0,002 | 0,06% | 0,002 | 30.170.102 | 595.810.000 | |
| 8 | MELLE | 565.640.000 | 1395 | 0,0025 | 0,06% | 208 | 0,0015 | 0,05% | 7,04 | 0,17% | 0,02% | 32,87 | 0,002 | 0,07% | 0,002 | 31.752.811 | 597.393.000 | |
| 9 | PAKASSALO | 565.640.000 | 2091 | 0,0038 | 0,09% | 504 | 0,0037 | 0,13% | 10,02 | 0,24% | 0,02% | 43,18 | 0,003 | 0,10% | 0,003 | 52.921.072 | 618.561.000 | |
| 10 | TAWAROE | 565.640.000 | 1963 | 0,0035 | 0,09% | 626 | 0,0046 | 0,16% | 7,03 | 0,17% | 0,02% | 41,38 | 0,003 | 0,09% | 0,004 | 55.155.225 | 620.795.000 | |
| 11 | ULOE | 565.640.000 | 1631 | 0,0029 | 0,07% | 154 | 0,0011 | 0,04% | 3,66 | 0,09% | 0,01% | 20,36 | 0,002 | 0,05% | 0,002 | 25.706.121 | 591.346.000 | |
| 12 | UJUNG | 565.640.000 | 860 | 0,0015 | 0,04% | 211 | 0,0016 | 0,05% | 7,69 | 0,18% | 0,02% | 44,76 | 0,003 | 0,10% | 0,002 | 32.507.897 | 598.148.000 | |
| 13 | PADA CENGNGA | 565.640.000 | 909 | 0,0016 | 0,04% | 271 | 0,0020 | 0,07% | 6,13 | 0,15% | 0,01% | 51,94 | 0,004 | 0,12% | 0,002 | 37.123.295 | 602.763.000 | |
| 14 | LALLATANG | 565.640.000 | 1110 | 0,0020 | 0,05% | 52 | 0,0004 | 0,01% | 3,20 | 0,08% | 0,01% | 47,63 | 0,004 | 0,11% | 0,002 | 27.281.798 | 592.922.000 | |
| 15 | KAMPOTI | 565.640.000 | 1003 | 0,0018 | 0,04% | 117 | 0,0009 | 0,03% | 5,14 | 0,12% | 0,01% | 45,57 | 0,003 | 0,10% | 0,002 | 29.118.456 | 594.758.000 | |
| 16 | PRAJA MAJU | 565.640.000 | 1287 | 0,0023 | 0,06% | 237 | 0,0017 | 0,06% | 5,66 | 0,13% | 0,01% | 53,37 | 0,004 | 0,12% | 0,003 | 38.707.571 | 604.348.000 | |
| 17 | TOCINA | 565.640.000 | 835 | 0,0015 | 0,04% | 203 | 0,0015 | 0,05% | 5,99 | 0,14% | 0,01% | 44,70 | 0,003 | 0,10% | 0,002 | 31.377.145 | 597.017.000 | |
| 18 | TEMPE | 565.640.000 | 709 | 0,0013 | 0,03% | 68 | 0,0005 | 0,02% | 4,54 | 0,11% | 0,01% | 47,59 | 0,004 | 0,11% | 0,002 | 25.624.620 | 591.265.000 | |
| 19 | SOLO | 565.640.000 | 803 | 0,0014 | 0,04% | 186 | 0,0014 | 0,05% | 1,30 | 0,03% | 0,00% | 45,31 | 0,003 | 0,10% | 0,002 | 28.977.990 | 594.618.000 | |
| 20 | WATANG PADACENGNGA | 565.640.000 | 524 | 0,0009 | 0,02% | 194 | 0,0014 | 0,05% | 3,64 | 0,09% | 0,01% | 53,03 | 0,004 | 0,12% | 0,002 | 30.880.027 | 596.520.000 | |
| 21 | MAT AJANG | 565.640.000 | 467 | 0,0008 | 0,02% | 98 | 0,0007 | 0,03% | 2,54 | 0,06% | 0,01% | 56,22 | 0,004 | 0,13% | 0,002 | 27.376.524 | 593.017.000 | |
| KEC. CENRANA | | | | | | | | | | | | | | | | | | |
| 1 | PACUBBE | 565.640.000 | 1357 | 0,0024 | 0,06% | 408 | 0,0030 | 0,10% | 3,24 | 0,08% | 0,01% | 27,18 | 0,002 | 0,06% | 0,002 | 36.068.400 | 601.708.000 | |
| 2 | PANYIWI | 565.640.000 | 1383 | 0,0025 | 0,06% | 270 | 0,0020 | 0,07% | 9,98 | 0,24% | 0,02% | 40,65 | 0,003 | 0,09% | 0,002 | 37.879.587 | 603.520.000 | |
| 3 | LATONRO | 565.640.000 | 1196 | 0,0021 | 0,05% | 140 | 0,0010 | 0,04% | 11,03 | 0,26% | 0,03% | 62,40 | 0,005 | 0,14% | 0,003 | 39.307.915 | 604.948.000 | |
| 4 | WATU | 565.640.000 | 1461 | 0,0026 | 0,07% | 453 | 0,0033 | 0,12% | 3,99 | 0,09% | 0,01% | 26,93 | 0,002 | 0,06% | 0,003 | 38.754.458 | 604.394.000 | |
| 5 | NAGAULENG | 565.640.000 | 1024 | 0,0018 | 0,05% | 329 | 0,0024 | 0,08% | 12,69 | 0,30% | 0,03% | 35,57 | 0,003 | 0,08% | 0,002 | 36.977.989 | 602.618.000 | |
| 6 | CAKKEWARE | 565.640.000 | - | - | 0,00% | - | - | 0,00% | - | 0,00% | 0,00% | 28,69 | 0,002 | 0,06% | 0,001 | 9.872.260 | 575.512.000 | |
| 7 | PALLIME | 565.640.000 | 1438 | 0,0026 | 0,06% | 145 | 0,0011 | 0,04% | 4,20 | 0,10% | 0,01% | 31,24 | 0,002 | 0,07% | 0,002 | 27.957.693 | 593.598.000 | |
| 8 | LAONI | 565.640.000 | 682 | 0,0012 | 0,03% | 114 | 0,0008 | 0,03% | 4,99 | 0,12% | 0,01% | 58,24 | 0,004 | 0,13% | 0,002 | 31.087.712 | 596.728.000 | |
| 9 | LABOTTO | 565.640.000 | 1792 | 0,0032 | 0,08% | 999 | 0,0073 | 0,26% | 10,98 | 0,26% | 0,03% | 37,21 | 0,003 | 0,08% | 0,004 | 68.759.978 | 634.400.000 | |
| 10 | AWANG CENGRANA | 565.640.000 | 3228 | 0,0058 | 0,14% | 1092 | 0,0080 | 0,28% | 12,64 | 0,30% | 0,03% | 45,79 | 0,003 | 0,10% | 0,006 | 85.916.214 | 651.556.000 | |
| 11 | LABONGE | 565.640.000 | 3036 | 0,0054 | 0,14% | 897 | 0,0066 | 0,23% | 21,97 | 0,52% | 0,05% | 37,54 | 0,003 | 0,08% | 0,005 | 77.436.647 | 643.077.000 | |
| 12 | AJALLASE | 565.640.000 | 1203 | 0,0022 | 0,05% | 245 | 0,0018 | 0,06% | 5,78 | 0,14% | 0,01% | 46,73 | 0,003 | 0,10% | 0,002 | 36.200.986 | 601.841.000 | |
| 13 | PUSUNGE | 565.640.000 | 735 | 0,0013 | 0,03% | 116 | 0,0009 | 0,03% | 5,54 | 0,13% | 0,01% | 62,36 | 0,005 | 0,14% | 0,002 | 33.151.630 | 598.792.000 | |

| | Nama Desa | Alokasi Dasar | Alokasi Berdasarkan Formula | | | | | | | | | | | | Pagu Dana Desa per-Desa | | |
|--------------------------|------------------|---------------|-----------------------------|-----------------------|-------|------------------------|------------------------------|-------|--------------|--------------------|-------|----------------------------|----------------------------------|--------------------------------|-------------------------|-------------------|-----------------------------|
| | | | Jumlah Penduduk | | | Jumlah Penduduk Miskin | | | Luas Wilayah | | | IKG | | | | Total Bobot | Alokasi Berdasarkan Formula |
| | | | Jumlah Penduduk | Rasio Jumlah Penduduk | Bobot | Jumlah Penduduk Miskin | Rasio Jumlah Penduduk Miskin | Bobot | Luas Wilayah | Rasio Luas Wilayah | Bobot | Indeks Kesulitan Geografis | Rasio Indeks Kesulitan Geografis | Bobot | | | |
| (2) | (3) | (4) | (5) | (6) | (7) | (8) | (9) | (10) | (11) | (12) | (13) | (14) | (15) | (16) = (6) + (9) + (12) + (15) | (17) | (18) = (3) + (17) | |
| 14 | PALLAE | 565.640.000 | 1209 | 0,0022 | 0,05% | 342 | 0,0025 | 0,09% | 4,99 | 0,12% | 0,01% | 41,29 | 0,003 | 0,09% | 0,002 | 37.926.093 | 603.566.000 |
| 15 | WATANGTA | 565.640.000 | 1333 | 0,0024 | 0,06% | 258 | 0,0019 | 0,07% | 2,75 | 0,07% | 0,01% | 35,32 | 0,003 | 0,08% | 0,002 | 32.578.434 | 598.218.000 |
| KEC. AMALI | | | | | | | | | | | | | | | | | |
| 1 | LILIRIATTANG | 565.640.000 | 759 | 0,0014 | 0,03% | 76 | 0,0006 | 0,02% | 7,11 | 0,17% | 0,02% | 56,50 | 0,004 | 0,13% | 0,002 | 30.290.848 | 595.931.000 |
| 2 | MATTARO PURAE | 565.640.000 | 1828 | 0,0033 | 0,08% | 387 | 0,0028 | 0,10% | 10,72 | 0,25% | 0,03% | 31,36 | 0,002 | 0,07% | 0,003 | 42.660.141 | 608.300.000 |
| 3 | ULAWENG RIAJA | 565.640.000 | 2229 | 0,0040 | 0,10% | 361 | 0,0027 | 0,09% | 9,30 | 0,22% | 0,02% | 44,00 | 0,003 | 0,10% | 0,003 | 48.224.650 | 613.865.000 |
| 4 | WAEMPUBU | 565.640.000 | 2824 | 0,0051 | 0,13% | 596 | 0,0044 | 0,15% | 9,65 | 0,23% | 0,02% | 45,17 | 0,003 | 0,10% | 0,004 | 62.176.996 | 627.817.000 |
| 5 | WAEMPUTIANGE | 565.640.000 | 887 | 0,0016 | 0,04% | 446 | 0,0033 | 0,11% | 5,29 | 0,13% | 0,01% | 33,03 | 0,002 | 0,07% | 0,002 | 37.089.332 | 602.729.000 |
| 6 | AMALI RIATTANG | 565.640.000 | 1180 | 0,0021 | 0,05% | 146 | 0,0011 | 0,04% | 7,11 | 0,17% | 0,02% | 56,61 | 0,004 | 0,13% | 0,002 | 36.006.337 | 601.646.000 |
| 7 | TASSIPI | 565.640.000 | 1370 | 0,0025 | 0,06% | 116 | 0,0009 | 0,03% | 6,49 | 0,15% | 0,02% | 43,36 | 0,003 | 0,10% | 0,002 | 31.345.677 | 596.986.000 |
| 8 | WELLULANG | 565.640.000 | 1356 | 0,0024 | 0,06% | 302 | 0,0022 | 0,08% | 5,99 | 0,14% | 0,01% | 33,97 | 0,003 | 0,08% | 0,002 | 35.200.915 | 600.841.000 |
| 9 | BENTENG TELLUE | 565.640.000 | 1658 | 0,0030 | 0,07% | 259 | 0,0019 | 0,07% | 12,98 | 0,31% | 0,03% | 40,49 | 0,003 | 0,09% | 0,003 | 40.383.159 | 606.023.000 |
| 10 | TACIPONG | 565.640.000 | 1217 | 0,0022 | 0,05% | 188 | 0,0014 | 0,05% | 5,49 | 0,13% | 0,01% | 47,17 | 0,004 | 0,11% | 0,002 | 34.086.153 | 599.726.000 |
| 11 | LAPONRONG | 565.640.000 | 1448 | 0,0026 | 0,06% | 232 | 0,0017 | 0,06% | 10,68 | 0,25% | 0,03% | 41,83 | 0,003 | 0,09% | 0,002 | 37.484.716 | 603.125.000 |
| 12 | AJANG LALENG | 565.640.000 | 838 | 0,0015 | 0,04% | 81 | 0,0006 | 0,02% | 5,99 | 0,14% | 0,01% | 52,28 | 0,004 | 0,12% | 0,002 | 29.173.013 | 594.813.000 |
| 13 | TOCINNONG | 565.640.000 | 691 | 0,0012 | 0,03% | 217 | 0,0016 | 0,06% | 5,36 | 0,13% | 0,01% | 47,36 | 0,004 | 0,11% | 0,002 | 31.623.557 | 597.264.000 |
| 14 | BILA | 565.640.000 | 742 | 0,0013 | 0,03% | 222 | 0,0016 | 0,06% | 6,79 | 0,16% | 0,02% | 44,97 | 0,003 | 0,10% | 0,002 | 31.870.358 | 597.510.000 |
| KEC. TELLU LIMPOE | | | | | | | | | | | | | | | | | |
| 1 | TELANGKERE | 565.640.000 | 1080 | 0,0019 | 0,05% | 400 | 0,0029 | 0,10% | 25,96 | 0,62% | 0,06% | 62,49 | 0,005 | 0,14% | 0,004 | 54.291.398 | 619.931.000 |
| 2 | LAGORI | 565.640.000 | 1007 | 0,0018 | 0,05% | 376 | 0,0028 | 0,10% | 19,97 | 0,47% | 0,05% | 55,21 | 0,004 | 0,12% | 0,003 | 48.142.687 | 613.783.000 |
| 3 | GAYA BARU | 565.640.000 | 1883 | 0,0034 | 0,08% | 900 | 0,0066 | 0,23% | 30,95 | 0,74% | 0,07% | 44,57 | 0,003 | 0,10% | 0,005 | 75.296.539 | 640.937.000 |
| 4 | TAPONG | 565.640.000 | 1219 | 0,0022 | 0,05% | 477 | 0,0035 | 0,12% | 43,03 | 1,02% | 0,10% | 69,52 | 0,005 | 0,16% | 0,004 | 66.962.665 | 632.603.000 |
| 5 | SADAR | 565.640.000 | 1673 | 0,0030 | 0,08% | 1024 | 0,0075 | 0,26% | 41,93 | 1,00% | 0,10% | 48,97 | 0,004 | 0,11% | 0,005 | 84.287.261 | 649.927.000 |
| 6 | TONDONG | 565.640.000 | 867 | 0,0016 | 0,04% | 354 | 0,0026 | 0,09% | 27,96 | 0,66% | 0,07% | 43,28 | 0,003 | 0,10% | 0,003 | 45.117.955 | 610.758.000 |
| 7 | SAMAENRE | 565.640.000 | 1307 | 0,0023 | 0,06% | 534 | 0,0039 | 0,14% | 23,96 | 0,57% | 0,06% | 67,66 | 0,005 | 0,15% | 0,004 | 62.215.094 | 627.855.000 |
| 8 | BONTO MASUNGGU | 565.640.000 | 1196 | 0,0021 | 0,05% | 151 | 0,0011 | 0,04% | 25,96 | 0,62% | 0,06% | 61,25 | 0,005 | 0,14% | 0,003 | 44.803.955 | 610.444.000 |
| 9 | PALLAWA | 565.640.000 | 1355 | 0,0024 | 0,06% | 647 | 0,0048 | 0,17% | 27,96 | 0,66% | 0,07% | 60,56 | 0,005 | 0,14% | 0,004 | 66.038.057 | 631.678.000 |
| 10 | POLEWALI | 565.640.000 | 1532 | 0,0027 | 0,07% | 1049 | 0,0077 | 0,27% | 19,97 | 0,47% | 0,05% | 66,08 | 0,005 | 0,15% | 0,005 | 82.162.953 | 647.803.000 |
| 11 | BATU PUTIH | 565.640.000 | 855 | 0,0015 | 0,04% | 266 | 0,0020 | 0,07% | 29,95 | 0,71% | 0,07% | 70,11 | 0,005 | 0,16% | 0,003 | 51.514.361 | 617.154.000 |
| KEC. BENGO | | | | | | | | | | | | | | | | | |
| 1 | SAMAENRE | 565.640.000 | 2952 | 0,0053 | 0,13% | 286 | 0,0021 | 0,07% | 20,97 | 0,50% | 0,05% | 32,57 | 0,002 | 0,07% | 0,003 | 50.579.874 | 616.220.000 |
| 2 | TUNGKE | 565.640.000 | 3504 | 0,0063 | 0,16% | 880 | 0,0065 | 0,23% | 19,92 | 0,47% | 0,05% | 41,65 | 0,003 | 0,09% | 0,005 | 80.660.285 | 646.300.000 |
| 3 | SELLI | 565.640.000 | 3881 | 0,0070 | 0,17% | 594 | 0,0044 | 0,15% | 25,96 | 0,62% | 0,06% | 41,78 | 0,003 | 0,09% | 0,005 | 74.188.070 | 639.828.000 |
| 4 | BENGO | 565.640.000 | 2426 | 0,0044 | 0,11% | 424 | 0,0031 | 0,11% | 14,98 | 0,36% | 0,04% | 30,32 | 0,002 | 0,07% | 0,003 | 49.450.696 | 615.091.000 |
| 5 | MATTAROPULI | 565.640.000 | 2083 | 0,0037 | 0,09% | 505 | 0,0037 | 0,13% | 19,30 | 0,46% | 0,05% | 36,22 | 0,003 | 0,08% | 0,004 | 53.901.000 | 619.541.000 |
| 6 | LILI RIAWANG | 565.640.000 | 4775 | 0,0086 | 0,21% | 767 | 0,0056 | 0,20% | 30,95 | 0,74% | 0,07% | 34,99 | 0,003 | 0,08% | 0,006 | 86.698.882 | 652.339.000 |
| 7 | WALIMPONG | 565.640.000 | 2356 | 0,0042 | 0,11% | 738 | 0,0054 | 0,19% | 13,03 | 0,31% | 0,03% | 43,09 | 0,003 | 0,10% | 0,004 | 65.085.626 | 630.726.000 |
| 8 | BULU ALLAPORENGE | 565.640.000 | 2366 | 0,0042 | 0,11% | 305 | 0,0022 | 0,08% | 10,98 | 0,26% | 0,03% | 33,44 | 0,002 | 0,07% | 0,003 | 43.938.324 | 609.578.000 |
| 9 | MATTIRO WALE | 565.640.000 | 2128 | 0,0038 | 0,10% | 317 | 0,0023 | 0,08% | 7,66 | 0,18% | 0,02% | 52,82 | 0,004 | 0,12% | 0,003 | 48.221.200 | 613.861.000 |
| KEC. PATIMPENG | | | | | | | | | | | | | | | | | |
| 1 | PATIMPENG | 565.640.000 | 1629 | 0,0029 | 0,07% | 492 | 0,0036 | 0,13% | 8,86 | 0,21% | 0,02% | 28,05 | 0,002 | 0,06% | 0,003 | 43.623.842 | 609.264.000 |
| 2 | LA TELLANG | 565.640.000 | 1310 | 0,0024 | 0,06% | 367 | 0,0027 | 0,09% | 8,99 | 0,21% | 0,02% | 42,31 | 0,003 | 0,09% | 0,003 | 41.422.301 | 607.062.000 |
| 3 | MADANRENG PULU | 565.640.000 | 1031 | 0,0018 | 0,05% | 336 | 0,0025 | 0,09% | 3,76 | 0,09% | 0,01% | 41,24 | 0,003 | 0,09% | 0,002 | 35.991.474 | 601.631.000 |

| No. | Nama Desa | Alokasi Dasar | Alokasi Berdasarkan Formula | | | | | | | | | | | | | Alokasi Berdasarkan Formula | Pagu Dana Desa Per Desa | |
|--------------|--------------|------------------------|-----------------------------|----------|-------------|------------------------|-------------|-------------|--------------|-------------|-------------|----------------------------|-------------|-------------|-------------|-----------------------------|---------------------------|------|
| | | | Jumlah Penduduk | | | Jumlah Penduduk Miskin | | | Luas Wilayah | | | Indeks Kesulitan Geografis | | | Total Bobot | | | |
| (1) | (2) | (3) | (4) | (5) | (6) | (7) | (8) | (9) | (10) | (11) | (12) | (13) | (14) | (15) | | (16) | (17) | (18) |
| 4 | MASAGO | 565.640.000 | 2514 | 0,0045 | 0,11% | 214 | 0,0016 | 0,06% | 7,49 | 0,18% | 0,02% | 29,99 | 0,002 | 0,07% | 0,003 | 38.888.060 | 604.528.000 | |
| 5 | BATULAPPA | 565.640.000 | 1823 | 0,0033 | 0,08% | 285 | 0,0021 | 0,07% | 9,14 | 0,22% | 0,02% | 38,65 | 0,003 | 0,09% | 0,003 | 40.514.484 | 606.154.000 | |
| 6 | PACCING | 565.640.000 | 1888 | 0,0034 | 0,08% | 698 | 0,0051 | 0,18% | 16,36 | 0,39% | 0,04% | 28,96 | 0,002 | 0,06% | 0,004 | 56.628.543 | 622.269.000 | |
| 7 | MASSILA | 565.640.000 | 1863 | 0,0033 | 0,08% | 359 | 0,0026 | 0,09% | 23,67 | 0,56% | 0,06% | 40,37 | 0,003 | 0,09% | 0,003 | 49.627.261 | 615.267.000 | |
| 8 | TALABANGI | 565.640.000 | 1111 | 0,0020 | 0,05% | 403 | 0,0030 | 0,10% | 10,48 | 0,25% | 0,02% | 31,99 | 0,002 | 0,07% | 0,002 | 38.470.731 | 604.111.000 | |
| 9 | PATIONGI | 565.640.000 | 1929 | 0,0035 | 0,09% | 1145 | 0,0084 | 0,29% | 29,88 | 0,71% | 0,07% | 35,52 | 0,003 | 0,08% | 0,005 | 81.814.185 | 647.454.000 | |
| 10 | BULU ULAWENG | 565.640.000 | 676 | 0,0012 | 0,03% | 294 | 0,0022 | 0,08% | 11,63 | 0,28% | 0,03% | 64,45 | 0,005 | 0,14% | 0,003 | 42.740.330 | 608.380.000 | |
| Total | | 185.529.920.000 | 557.379 | 1 | 0,25 | 136.018 | 1,00 | 0,35 | 4.211 | 1,00 | 0,10 | 13.420 | 1,00 | 0,30 | 1,00 | 15.392.615.000,00 | 200.922.535.000,00 | |

| Kontrol Penghitungan | |
|----------------------------|-----------------|
| Pagu Dana Desa Kabupaten X | 200.922.535.000 |
| Pagu Alokasi Dasar (90%) | 185.529.920.000 |
| Pagu Bagian Formula (10%) | 15.392.615.000 |
| Jumlah Desa | 328 |

| Bobot | |
|-------|-----|
| JP | 25% |
| AK | 35% |
| LW | 10% |
| IKG | 30% |

