



**BUPATI LAMONGAN
PROVINSI JAWA TIMUR**

**PERATURAN BUPATI LAMONGAN
NOMOR 38 TAHUN 2016**

**TENTANG
PERUBAHAN KEDUA ATAS PERATURAN BUPATI LAMONGAN NOMOR 2
TAHUN 2016 TENTANG ANGGARAN KAS PEMERINTAH KABUPATEN
LAMONGAN TAHUN ANGGARAN 2016**

DENGAN RAHMAT TUHAN YANG MAHA ESA

BUPATI LAMONGAN,

- Menimbang** : bahwa sehubungan dengan ditetapkannya Peraturan Bupati Lamongan Nomor 36 Tahun 2016 tentang Penjabaran Perubahan Anggaran Pendapatan dan Belanja Daerah Kabupaten Lamongan Tahun Anggaran 2016, maka guna tertib administrasi dan pengendalian kas Pemerintah Kabupaten Lamongan, dipandang perlu mengubah kembali Peraturan Bupati Lamongan Nomor 2 Tahun 2016 tentang Anggaran Kas Pemerintah Kabupaten Lamongan Tahun Anggaran 2016 dengan menetapkan dalam Peraturan Bupati.
- Mengingat** : 1. Undang-Undang Nomor 12 Tahun 1950 tentang Pembentukan Daerah-Daerah Kabupaten di Lingkungan Provinsi Jawa Timur (Diumumkan dalam Berita Negara pada tanggal 8 Agustus 1950) sebagaimana telah diubah dengan Undang-Undang Nomor 2 Tahun 1965 (Lembaran Negara Republik Indonesia Tahun 1965 Nomor 19, Tambahan Lembaran Negara Republik Indonesia Nomor 2730);
2. Undang-Undang Nomor 1 Tahun 2004 tentang Perbendaharaan Negara (Lembaran Negara Republik Indonesia Tahun 2004 Nomor 5, Tambahan Lembaran Negara Republik Indonesia Tahun 2004 Nomor 4355);
3. Undang-Undang Nomor 12 Tahun 2011 tentang Pembentukan Peraturan Perundang-undangan (Lembaran Negara Republik Indonesia Tahun 2011 Nomor 82, Tambahan Lembaran Negara Republik Indonesia Nomor 5234);

4. Undang-Undang Nomor 23 Tahun 2014 tentang Pemerintahan Daerah (Lembaran Negara Republik Indonesia Tahun 2014 Nomor 244, Tambahan Lembaran Negara Republik Indonesia Nomor 5587) sebagaimana telah diubah beberapa kali, terakhir dengan Undang-Undang Nomor 9 Tahun 2015 (Lembaran Negara Republik Indonesia Tahun 2015 Nomor 58, Tambahan Lembaran Negara Republik Indonesia Nomor 5679);
5. Peraturan Pemerintah Nomor 56 Tahun 2005 tentang Sistem Informasi Keuangan Daerah (Lembaran Negara Republik Indonesia Tahun 2005 Nomor 138, Tambahan Lembaran Negara Republik Indonesia Nomor 4576) sebagaimana telah diubah dengan Peraturan Pemerintah Nomor 65 Tahun 2010 (Lembaran Negara Republik Indonesia Tahun 2010 Nomor 110, Tambahan Lembaran Negara Republik Indonesia Nomor 5155);
6. Peraturan Pemerintah Nomor 58 Tahun 2005 tentang Pengelolaan Keuangan Daerah (Lembaran Negara Republik Indonesia Tahun 2005 Nomor 140, Tambahan Lembaran Negara Republik Indonesia Nomor 4578);
7. Peraturan Pemerintah Nomor 8 Tahun 2006 tentang Laporan Keuangan dan Kinerja Instansi Pemerintah (Lembaran Negara Republik Indonesia Tahun 2006 Nomor 25, Tambahan Lembaran Negara Republik Indonesia Nomor 4614);
8. Peraturan Pemerintah Nomor 39 Tahun 2007 tentang Pengelolaan Uang Negara/Daerah (Lembaran Negara Republik Indonesia Tahun 2007 Nomor 83, Tambahan Lembaran Negara Republik Indonesia Nomor 4738);
9. Peraturan Pemerintah Nomor 71 Tahun 2010 tentang Standar Akuntansi Pemerintah (Lembaran Negara Republik Indonesia Tahun 2010 Nomor 123, Tambahan Lembaran Negara Republik Indonesia Nomor 5165);
10. Peraturan Presiden Nomor 87 Tahun 2014 tentang Peraturan Pelaksanaan Undang-Undang Nomor 12 Tahun 2011 tentang Pembentukan Peraturan Perundang-undangan (Lembaran Negara Republik Indonesia Tahun 2014 Nomor 199);
11. Peraturan Menteri Dalam Negeri Nomor 13 Tahun 2006 tentang Pedoman Pengelolaan Keuangan Daerah sebagaimana telah diubah, terakhir dengan Peraturan Menteri Dalam Negeri Nomor 21 Tahun 2011;
12. Peraturan Menteri Dalam Negeri Nomor 80 Tahun 2015 tentang Pembentukan Produk Hukum Daerah (Berita Negara Republik Indonesia Tahun 2015 Nomor 2036);

b. Belanja	
1) Tribulan I	Rp569.197.452.159,36
2) Tribulan II	Rp932.965.618.081,63
3) Tribulan III	Rp758.438.688.145,68
4) Tribulan IV	<u>Rp816.441.904.231,63</u>
	Rp3.077.043.662.618,30
c. Pembiayaan	
1) Tribulan I	Rp156.729.221.614,62
2) Tribulan II	Rp0,00
3) Tribulan III	Rp0,00
4) Tribulan IV	<u>Rp(9.128.834.668,51)</u>
	Rp147.600.386.946,11

2. Lampiran I, Lampiran II, Lampiran III dan Lampiran IV diubah sehingga berbunyi sebagaimana tersebut dalam Lampiran I, Lampiran II, Lampiran III dan Lampiran IV Peraturan Bupati ini.

Pasal II

Peraturan Bupati ini mulai berlaku pada tanggal diundangkan.

Agar setiap orang mengetahuinya, memerintahkan pengundangan Peraturan Bupati ini dengan penempatannya dalam Berita Daerah Kabupaten Lamongan.


Ditetapkan di Lamongan
pada tanggal 15 September 2016

BUPATI LAMONGAN
ttd,
FADELI

Diundangkan di Lamongan
pada tanggal 15 September 2016

SEKRETARIS DAERAH KABUPATEN
LAMONGAN
ttd,
YUHROHNUR EFENDI

BERITA DAERAH KABUPATEN LAMONGAN TAHUN 2016 NOMOR 38

Salinan sesuai dengan aslinya
Kepala Bagian Hukum,

YOSEP DWI PRIHATONO
NIP. 19670629 199803 1 004

Lampiran I Peraturan Bupati Lamongan
 Nomor : 38 Tahun 2016
 Tanggal : 15 September 2016

**ANGGARAN PENDAPATAN
 ANGGARAN KAS PEMERINTAH KABUPATEN LAMONGAN
 TAHUN ANGGARAN 2016**

NO.	U R A I A N	JUMLAH ANGGARAN	RENCANA REALISASI			
			TRIWULAN I	TRIWULAN II	TRIWULAN III	TRIWULAN IV
1	2	3	4	5	6	7
I	PENDAPATAN DAERAH	2,929,443,275,672.19	743,521,752,307.44	989,824,379,646.17	633,129,870,146.17	562,967,273,572.41
	Pendapatan Asli Daerah	397,520,914,287.68	63,426,022,892.93	102,282,528,616.17	112,282,528,616.17	119,529,834,162.41
	Hasil Pajak Daerah	110,226,338,000.00	17,006,189,660.00	21,257,737,075.00	31,257,737,075.00	40,704,674,190.00
	Hasil Retribusi Daerah	28,045,889,874.00	5,452,566,605.00	6,815,708,256.25	6,815,708,256.25	8,961,906,756.50
	Hasil Pengelolaan Kekayaan Daerah yang Dipisahkan	22,454,119,837.68	4,270,366,784.73	5,337,958,480.92	5,337,958,480.92	7,507,836,091.11
	Lain-lain Pendapatan Asli Daerah yang Sah	236,794,566,576.00	36,696,899,843.20	68,871,124,804.00	68,871,124,804.00	62,355,417,124.80
	Dana Perimbangan	1,907,096,268,000.00	590,476,060,896.00	464,292,102,080.00	464,292,102,080.00	388,036,002,944.00
	Bagi Hasil Pajak/Bagi Hasil Bukan Pajak	105,707,377,000.00	27,814,917,000.00	27,814,917,000.00	27,814,917,000.00	22,262,626,000.00
	Dana Alokasi Umum	1,166,655,654,000.00	388,885,218,000.00	291,663,913,500.00	291,663,913,500.00	194,442,609,000.00
	Dana Alokasi Khusus	634,733,237,000.00	173,775,925,896.00	144,813,271,580.00	144,813,271,580.00	171,330,767,944.00
	Lain-lain Pendapatan Daerah yang Sah	624,826,093,384.51	89,619,668,518.51	423,249,748,950.00	56,555,239,450.00	55,401,436,466.00
	Pendapatan Hibah	33,798,834,668.51	33,798,834,668.51	0.00	0.00	0.00
	Dana Bagi Hasil Pajak dari Propinsi	154,749,381,316.00	35,459,023,500.00	35,459,023,500.00	35,459,023,500.00	48,372,310,816.00
	Dana Penyesuaian dan Otonomi Khusus	320,765,836,000.00	17,549,887,500.00	275,114,452,600.00	21,084,293,100.00	7,017,202,800.00
	Bantuan Keuangan dari Propinsi atau Pemerintah Daerah Lainnya	115,464,350,000.00	2,800,000,000.00	112,664,350,000.00	0.00	0.00
	Dana Bagi Hasil Retribusi dari Propinsi Pemerintah Daerah Lainnya	47,691,400.00	11,922,850.00	11,922,850.00	11,922,850.00	11,922,850.00
	JUMLAH PENDAPATAN	2,929,443,275,672.19	743,521,752,307.44	989,824,379,646.17	633,129,870,146.17	562,967,273,572.41

Salinan sesuai dengan aslinya
 Kepala Bagian Hukum,
 SEKRETARIAT DAERAH
 YOSEP DWI PRIHATONO
 0629 199803 1 004

BUPATI LAMONGAN
 ttd,
 FADELI

Lampiran II Peraturan Bupati Lamongan
 Nomor : 38 Tahun 2016
 Tanggal : 15 September 2016

**ANGGARAN BELANJA
 ANGGARAN KAS PEMERINTAH KABUPATEN LAMONGAN
 TAHUN ANGGARAN 2016**

NO.	U R A I A N	JUMLAH ANGGARAN	RENCANA REALISASI			
			TRIWULAN I	TRIWULAN II	TRIWULAN III	TRIWULAN IV
1	2	3	4	5	6	7
II	BELANJA DAERAH	3,077,043,662,618.30	569,197,452,159.36	932,965,618,081.63	758,438,688,145.68	816,441,904,231.63
	Belanja Tidak Langsung	1,873,363,741,148.74	376,589,531,892.36	572,781,678,806.63	457,037,071,544.68	466,955,458,905.07
	Belanja Pegawai	1,253,765,075,405.07	179,467,441,500.00	366,350,162,500.00	298,295,977,500.00	409,651,493,905.07
	Belanja Hibah	117,773,091,000.00	28,771,260,000.00	53,280,790,000.00	14,842,500,000.00	20,878,541,000.00
	Belanja Bantuan Sosial	30,737,100,000.00	535,707,000.00	4,810,437,000.00	1,485,707,000.00	23,905,249,000.00
	Belanja Bagi Hasil Kepada Propinsi/Kabupaten/Kota dan Pem.Desa	3,399,070,000.00	1,426,045,000.00	890,175,000.00	632,675,000.00	450,175,000.00
	Belanja Bantuan Keuangan Kepada Provinsi/Kabupaten//Kota dan Pem.Desa	467,346,964,428.90	166,389,078,392.36	146,775,673,991.86	141,780,212,044.68	12,402,000,000.00
	Belanja Tidak Terduga	342,440,314.77	0.00	674,440,314.77	0.00	-332,000,000.00
	Belanja Langsung	1,203,679,921,469.56	192,607,920,267.00	360,183,939,275.00	301,401,616,601.00	349,486,445,326.56
	Belanja Pegawai	46,578,019,630.00	9,526,231,060.00	10,830,138,267.00	10,893,513,918.00	15,328,136,385.00
	Belanja Barang dan Jasa	523,209,835,300.56	109,781,447,407.25	187,968,397,386.50	109,417,141,884.25	116,042,848,622.56
	Belanja Modal	633,892,066,539.00	73,300,241,799.75	161,385,403,621.50	181,090,960,798.75	218,115,460,319.00
	JUMLAH BELANJA DAERAH	3,077,043,662,618.30	569,197,452,159.36	932,965,618,081.63	758,438,688,145.68	816,441,904,231.63

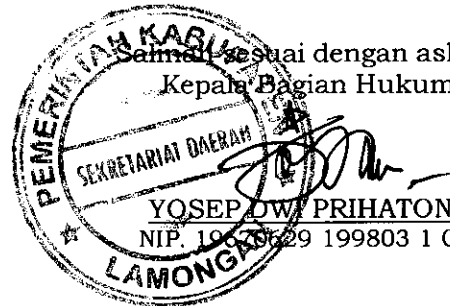
Salinan sesuai dengan aslinya
 Bagian Hukum,
 Sekretaris Daerah
 YOSUDWI PRIHATONO
 LAMONGAN
 070629 199803 1 004

BUPATI LAMONGAN
 ttd.
 FADELI

Lampiran III Peraturan Bupati Lamongan
 Nomor : 38 Tahun 2016
 Tanggal : 15 September 2016

**ANGGARAN PEMBIAYAAN
 ANGGARAN KAS PEMERINTAH KABUPATEN LAMONGAN
 TAHUN ANGGARAN 2016**

NO.	URAIAN	JUMLAH ANGGARAN	RENCANA REALISASI			
			TRIWULAN I	TRIWULAN II	TRIWULAN III	TRIWULAN IV
1	2	3	4	5	6	7
III	PEMBIAYAAN DAERAH	147,600,386,946.11	156,729,221,614.62	0.00	0.00	-9,128,834,668.51
	Penerimaan Pembiayaan	214,355,381,614.62	189,685,381,614.62	0.00	0.00	24,670,000,000.00
	Sisa Lebih Perhitungan Anggaran Daerah Tahun Sebelumnya	189,685,381,614.62	189,685,381,614.62	0.00	0.00	0.00
	Penerimaan Piutang Daerah	24,670,000,000.00	0.00	0.00	0.00	24,670,000,000.00
	Pengeluaran Pembiayaan	66,754,994,668.51	32,956,160,000.00	0.00	0.00	33,798,834,668.51
	Penyertaan Modal (Investasi) Pemerintah Daerah / Dana Bergulir	66,698,834,668.51	32,900,000,000.00	0.00	0.00	33,798,834,668.51
	Pembayaran Pokok Utang	56,160,000.00	56,160,000.00	0.00	0.00	0.00
	JUMLAH PEMBIAYAAN	147,600,386,946.11	156,729,221,614.62	0.00	0.00	-9,128,834,668.51

Sesuai dengan aslinya
 Kepala Bagian Hukum,

YOSEP DWI PRIHATONO
 NIP. 19630729 199803 1 004

BUPATI LAMONGAN
 ttd,
 FADELI

Lampiran IV Peraturan Bupati Lamongan
 Nomor : 38 Tahun 2016
 Tanggal : 15 September 2016

**REKAPITULASI ANGGARAN KAS PER TRIWULAN
 PEMERINTAH KABUPATEN LAMONGAN
 TAHUN ANGGARAN 2016**

KODE REKENING	URAIAN	JUMLAH ANGGARAN	TRIWULAN I (Rp)	TRIWULAN II (Rp)	TRIWULAN III (Rp)	TRIWULAN IV (Rp)
1	2	3	4	5	6	7
	Saldo Awal Kas			298,372,687,094.19	355,231,448,658.73	229,922,630,659.22
	Pendapatan Asli Daerah	397,520,914,287.68	63,426,022,892.93	102,282,528,616.17	112,282,528,616.17	119,529,834,162.41
	Pajak Daerah	110,226,338,000.00	17,006,189,660.00	21,257,737,075.00	31,257,737,075.00	40,704,674,190.00
	Retribusi Daerah	28,045,889,874.00	5,452,566,605.00	6,815,708,256.25	6,815,708,256.25	8,961,906,756.50
	Hasil Pengelolaan Kekayaan Daerah Yang Dipisahkan	22,454,119,837.68	4,270,366,784.73	5,337,958,480.92	5,337,958,480.92	7,507,836,091.11
	Lain-lain Pendapatan Asli Daerah Yang Sah	236,794,566,576.00	36,696,899,843.20	68,871,124,804.00	68,871,124,804.00	62,355,417,124.80
	Dana Perimbangan	1,907,096,268,000.00	590,476,060,896.00	464,292,102,080.00	464,292,102,080.00	388,036,002,944.00
	Bagi Hasil Pajak/Bagi Hasil BukanPajak	105,707,377,000.00	27,814,917,000.00	27,814,917,000.00	27,814,917,000.00	22,262,626,000.00
	Dana Alokasi Umum	1,166,655,654,000.00	388,885,218,000.00	291,663,913,500.00	291,663,913,500.00	194,442,609,000.00
	Dana Alokasi Khusus	634,733,237,000.00	173,775,925,896.00	144,813,271,580.00	144,813,271,580.00	171,330,767,944.00
	Lain-Lain Pendapatan Daerah yang Sah	624,826,093,384.51	56,938,833,850.00	423,249,748,950.00	56,555,239,450.00	88,082,271,134.51
	Pendapatan Hibah	33,798,834,668.51	1,118,000,000.00	0.00	0.00	32,680,834,668.51
	Dana Bagi Hasil Pajak Dari Provinsi	154,749,381,316.00	35,459,023,500.00	35,459,023,500.00	35,459,023,500.00	48,372,310,816.00
	Dana Penyesuaian dan Otonomi Khusus	320,765,836,000.00	17,549,887,500.00	275,114,452,600.00	21,084,293,100.00	7,017,202,800.00
	Bantuan Keuangan dari Propinsi atau Pemerintah Daerah Lainnya	115,464,350,000.00	2,800,000,000.00	112,664,350,000.00	0.00	0.00
	Dana Bagi Hasil Retribusi Dari Provinsi dan Pemda Lainnya	47,691,400.00	11,922,850.00	11,922,850.00	11,922,850.00	11,922,850.00
	Pembiayaan Penerimaan	214,355,381,614.62	189,685,381,614.62	0.00	0.00	24,670,000,000.00
	Sisa Lebih Perhitungan Anggaran Tahun Anggaran Sebelumnya	189,685,381,614.62	189,685,381,614.62	0.00	0.00	0.00
	Penerimaan Piutang Daerah	24,670,000,000.00	0.00	0.00	0.00	24,670,000,000.00
	Jumlah Pendapatan dan Pembiayaan Penerimaan	3,143,798,657,286.81	900,526,299,253.55	989,824,379,646.17	633,129,870,146.17	620,318,108,240.92
	Jumlah Alokasi Kas Yang Tersedia Untuk Pengeluaran	3,143,798,657,286.81	900,526,299,253.55	1,288,197,066,740.36	988,361,318,804.90	850,240,738,900.14

KODE REKENING	URAIAN	JUMLAH ANGGARAN	TRIWULAN I (Rp)	TRIWULAN II (Rp)	TRIWULAN III (Rp)	TRIWULAN IV (Rp)
1	2	3	4	5	6	7
	Alokasi Belanja Tidak Langsung dan Pembiayaan					
	Belanja Tidak Langsung	1,873,363,741,148.74	376,589,531,892.36	572,781,678,806.63	457,037,071,544.68	466,955,458,905.07
	Belanja Pegawai	1,253,765,075,405.07	179,467,441,500.00	366,350,162,500.00	298,295,977,500.00	409,651,493,905.07
	Belanja Hibah	117,773,091,000.00	28,771,260,000.00	53,280,790,000.00	14,842,500,000.00	20,878,541,000.00
	Belanja Bantuan Sosial	30,737,100,000.00	535,707,000.00	4,810,437,000.00	1,485,707,000.00	23,905,249,000.00
	Belanja Bagi Hasil kepada Pemerintah Desa	3,399,070,000.00	1,426,045,000.00	890,175,000.00	632,675,000.00	450,175,000.00
	Belanja Bantuan Keuangan Kepada Pemerintah Desa	467,346,964,428.90	166,389,078,392.36	146,775,673,991.86	141,780,212,044.68	12,402,000,000.00
	Belanja Tidak Terduga	342,440,314.77	0.00	674,440,314.77	0.00	-332,000,000.00
	Pembiayaan Pengeluaran	66,754,994,668.51	32,956,160,000.00	0.00	0.00	33,798,834,668.51
	Penyertaan Modal (Investasi) Pemerintah Daerah / Dana Bergulir	66,698,834,668.51	32,900,000,000.00	0.00	0.00	33,798,834,668.51
	Pembayaran Pokok Utang	56,160,000.00	56,160,000.00	0.00	0.00	0.00
	Jumlah Alokasi Belanja Tidak Langsung dan Pembiayaan Pengeluaran	1,940,118,735,817.25	409,545,691,892.36	572,781,678,806.63	457,037,071,544.68	500,754,293,573.58
	Sisa Kas Setelah Dikurangi Belanja Tidak Langsung dan Pembiayaan Pengeluaran	1,203,679,921,469.56	490,980,607,361.19	715,415,387,933.73	531,324,247,260.22	349,486,445,326.56

KODE REKENING	URAIAN	JUMLAH ANGGARAN	TRIWULAN I (Rp)	TRIWULAN II (Rp)	TRIWULAN III (Rp)	TRIWULAN IV (Rp)
1	2	3	4	5	6	7
	Belanja Langsung				0.00	
1	Dinas Pendidikan	<u>69,473,024,860.00</u>	<u>6,225,206,389.00</u>	<u>36,567,118,353.00</u>	<u>12,215,585,055.00</u>	<u>14,465,115,063.00</u>
	Belanja Pegawai	3,887,668,000.00	568,410,089.00	875,322,053.00	908,403,548.00	1,535,532,310.00
	Belanja Barang dan Jasa	30,401,662,541.00	5,432,304,800.00	11,967,304,800.00	7,957,304,800.00	5,044,748,141.00
	Belanja Modal	35,183,694,319.00	224,491,500.00	23,724,491,500.00	3,349,876,707.00	7,884,834,612.00
2	Dinas Kesehatan	<u>194,359,941,372.00</u>	<u>38,066,069,927.00</u>	<u>83,915,802,492.00</u>	<u>35,739,118,637.00</u>	<u>36,638,950,316.00</u>
	Belanja Pegawai	6,444,658,800.00	1,004,784,725.00	1,004,784,725.00	1,004,784,725.00	3,430,304,625.00
	Belanja Barang dan Jasa	108,832,329,992.00	22,675,072,614.25	54,553,711,395.50	20,348,121,324.25	11,255,424,658.00
	Belanja Modal	79,082,952,580.00	14,386,212,587.75	28,357,306,371.50	14,386,212,587.75	21,953,221,033.00
3	Rumah Sakit Daerah Dr. Soegiri	<u>143,516,658,361.00</u>	<u>30,532,275,950.00</u>	<u>36,425,077,425.00</u>	<u>25,880,207,400.00</u>	<u>50,679,097,586.00</u>
	Belanja Pegawai	4,145,678,830.00	1,081,763,450.00	1,274,564,925.00	1,118,123,750.00	671,226,705.00
	Belanja Barang dan Jasa	95,332,612,568.00	20,331,126,400.00	26,031,126,400.00	15,631,126,400.00	33,339,233,368.00
	Belanja Modal	44,038,366,963.00	9,119,386,100.00	9,119,386,100.00	9,130,957,250.00	16,668,637,513.00
4	Rumah Sakit Daerah Ngimbang	<u>58,563,298,971.56</u>	<u>13,043,441,920.00</u>	<u>13,536,305,920.00</u>	<u>8,538,070,920.00</u>	<u>23,445,480,211.56</u>
	Belanja Pegawai	392,305,000.00	67,481,250.00	67,481,250.00	67,481,250.00	189,861,250.00
	Belanja Barang dan Jasa	42,231,037,971.56	7,711,777,170.00	10,334,110,670.00	5,335,875,670.00	18,849,274,461.56
	Belanja Modal	15,939,956,000.00	5,264,183,500.00	3,134,714,000.00	3,134,714,000.00	4,406,344,500.00
5	Dinas PU Bina Marga	<u>234,098,236,800.00</u>	<u>13,475,646,950.00</u>	<u>23,822,314,950.00</u>	<u>77,776,677,350.00</u>	<u>119,023,597,550.00</u>
	Belanja Pegawai	1,271,987,000.00	209,008,250.00	209,008,250.00	209,008,250.00	644,962,250.00
	Belanja Barang dan Jasa	10,470,664,300.00	2,022,820,575.00	2,022,820,575.00	2,022,820,575.00	4,402,202,575.00
	Belanja Modal	222,355,585,500.00	11,243,818,125.00	21,590,486,125.00	75,544,848,525.00	113,976,432,725.00
6	Dinas PU Pengairan	<u>81,047,272,000.00</u>	<u>2,629,190,400.00</u>	<u>30,027,306,400.00</u>	<u>37,351,641,400.00</u>	<u>11,039,133,800.00</u>
	Belanja Pegawai	1,092,654,000.00	138,029,500.00	138,029,500.00	138,029,500.00	678,565,500.00
	Belanja Barang dan Jasa	3,387,118,000.00	700,133,500.00	700,133,500.00	900,133,500.00	1,086,717,500.00
	Belanja Modal	76,567,500,000.00	1,791,027,400.00	29,189,143,400.00	36,313,478,400.00	9,273,850,800.00

13. Peraturan Daerah Kabupaten Lamongan Nomor 3 Tahun 2002 tentang Tuntutan Perbendaharaan dan Tuntutan Ganti Rugi Keuangan dan Barang Daerah (Lembaran Daerah Kabupaten Lamongan Tahun 2002 Nomor 3/D);
14. Peraturan Daerah Kabupaten Lamongan Nomor 11 Tahun 2007 tentang Pengelolaan Keuangan Daerah (Lembaran Daerah Kabupaten Lamongan Tahun 2007 Nomor 10/E);
15. Peraturan Daerah Kabupaten Lamongan Nomor 11 Tahun 2015 tentang Anggaran Pendapatan dan Belanja Daerah Kabupaten Lamongan Tahun Anggaran 2016 (Lembaran Daerah Kabupaten Lamongan Tahun 2015 Nomor 11) sebagaimana telah diubah dengan Peraturan Daerah Kabupaten Lamongan Nomor 4 Tahun 2016 (Lembaran Daerah Kabupaten Lamongan Tahun 2016 Nomor 8);
16. Peraturan Bupati Lamongan Nomor 49 Tahun 2015 tentang Penjabaran Anggaran Pendapatan dan Belanja Daerah Kabupaten Lamongan Tahun Anggaran 2016 sebagaimana telah diubah beberapa kali, terakhir dengan Peraturan Bupati Lamongan Nomor 36 Tahun 2016 (Berita Daerah Kabupaten Lamongan Tahun 2016 Nomor 36).

MEMUTUSKAN :

Menetapkan : **PERATURAN BUPATI TENTANG PERUBAHAN KEDUA ATAS PERATURAN BUPATI LAMONGAN NOMOR 2 TAHUN 2016 TENTANG ANGGARAN KAS PEMERINTAH KABUPATEN LAMONGAN TAHUN ANGGARAN 2016**

Pasal I

Beberapa ketentuan dalam Peraturan Bupati Lamongan Nomor 2 Tahun 2016 tentang Anggaran Kas Pemerintah Kabupaten Lamongan Tahun Anggaran 2016 (Berita Daerah Kabupaten Lamongan Tahun 2016 Nomor 2) diubah sebagai berikut :

1. Ketentuan Pasal 1 ayat (2) huruf a, huruf b dan huruf c diubah sehingga berbunyi sebagai berikut :
 - a. Pendapatan

1) Tribulan I	Rp743.521.752.307,44
2) Tribulan II	Rp989.824.379.646,17
3) Tribulan III	Rp633.129.870.146,17
4) Tribulan IV	<u>Rp562.967.273.572,41</u>
	Rp2.929.443.275.672,19

KODE REKENING	URAIAN	JUMLAH ANGGARAN	TRIWULAN I (Rp)	TRIWULAN II (Rp)	TRIWULAN III (Rp)	TRIWULAN IV (Rp)
1	2	3	4	5	6	7
7	Dinas PU Cipta Karya	110,801,912,200.00	20,095,154,750.00	32,115,935,700.00	29,262,269,350.00	29,328,552,400.00
	Belanja Pegawai	1,517,609,000.00	60,167,500.00	69,756,000.00	499,316,000.00	888,369,500.00
	Belanja Barang dan Jasa	38,840,740,900.00	11,381,282,500.00	11,223,027,400.00	10,508,253,800.00	5,728,177,200.00
	Belanja Modal	70,443,562,300.00	8,653,704,750.00	20,823,152,300.00	18,254,699,550.00	22,712,005,700.00
8	Badan Perencanaan Pembangunan Daerah	9,022,348,000.00	1,942,101,648.00	2,232,319,898.00	2,394,718,948.00	2,453,207,506.00
	Belanja Pegawai	1,960,048,000.00	290,024,000.00	603,831,500.00	665,155,500.00	401,037,000.00
	Belanja Barang dan Jasa	6,633,600,000.00	1,415,577,648.00	1,456,588,398.00	1,709,263,448.00	2,052,170,506.00
	Belanja Modal	428,700,000.00	236,500,000.00	171,900,000.00	20,300,000.00	0.00
9	Kantor Penelitian & Pengembangan Daerah	1,964,106,000.00	417,079,500.00	417,088,100.00	417,112,400.00	712,826,000.00
	Belanja Pegawai	250,115,000.00	39,985,000.00	70,666,000.00	71,790,000.00	67,674,000.00
	Belanja Barang dan Jasa	1,597,543,500.00	363,094,500.00	284,922,100.00	345,322,400.00	604,204,500.00
	Belanja Modal	116,447,500.00	14,000,000.00	61,500,000.00	0.00	40,947,500.00
10	Dinas Perhubungan	5,871,564,000.00	1,355,954,000.00	2,238,886,500.00	1,328,280,500.00	948,443,000.00
	Belanja Pegawai	573,106,000.00	144,054,250.00	144,054,250.00	144,054,250.00	140,943,250.00
	Belanja Barang dan Jasa	2,945,934,500.00	763,032,125.00	906,701,375.00	596,095,375.00	680,105,625.00
	Belanja Modal	2,352,523,500.00	448,867,625.00	1,188,130,875.00	588,130,875.00	127,394,125.00
11	Badan Lingkungan Hidup	6,457,076,000.00	1,218,097,850.00	3,963,978,450.00	1,352,133,250.00	-77,133,550.00
	Belanja Pegawai	416,132,000.00	48,727,845.00	82,932,465.00	147,358,845.00	137,112,845.00
	Belanja Barang dan Jasa	3,924,255,000.00	1,148,870,005.00	1,512,645,985.00	601,004,405.00	661,734,605.00
	Belanja Modal	2,116,689,000.00	20,500,000.00	2,368,400,000.00	603,770,000.00	-875,981,000.00
12	Dinas Kependudukan dan Catatan Sipil	4,224,613,000.00	1,011,222,000.00	1,018,684,000.00	1,020,961,750.00	1,173,745,250.00
	Belanja Pegawai	543,145,000.00	54,865,000.00	228,945,000.00	135,600,000.00	123,735,000.00
	Belanja Barang dan Jasa	1,082,583,000.00	265,450,500.00	375,289,000.00	216,387,500.00	225,456,000.00
	Belanja Modal	2,598,885,000.00	690,906,500.00	414,450,000.00	668,974,250.00	824,554,250.00

KODE REKENING	URAIAN	JUMLAH ANGGARAN	TRIWULAN I (Rp)	TRIWULAN II (Rp)	TRIWULAN III (Rp)	TRIWULAN IV (Rp)
1	2	3	4	5	6	7
13	Badan Pemberdayaan Perempuan & KB.	8,163,553,500.00	2,417,150,200.00	3,491,797,277.00	1,249,632,423.00	1,004,973,600.00
	Belanja Pegawai	290,623,000.00	18,446,000.00	18,888,000.00	67,492,000.00	185,797,000.00
	Belanja Barang dan Jasa	4,511,655,123.00	763,004,200.00	1,932,933,900.00	1,056,740,423.00	758,976,600.00
	Belanja Modal	3,361,275,377.00	1,635,700,000.00	1,539,975,377.00	125,400,000.00	60,200,000.00
14	Dinas Sosial, Tenaga Kerja dan Transmigrasi	22,794,492,000.00	5,578,698,000.00	5,578,015,650.00	5,578,698,000.00	6,059,080,350.00
	Belanja Pegawai	1,005,362,000.00	118,957,500.00	143,222,000.00	334,235,000.00	408,947,500.00
	Belanja Barang dan Jasa	3,675,977,000.00	572,347,350.00	1,129,344,300.00	1,153,932,100.00	820,353,250.00
	Belanja Modal	18,113,153,000.00	4,887,393,150.00	4,305,449,350.00	4,090,530,900.00	4,829,779,600.00
15	Dinas Koperasi, Industri Dan Perdagangan	13,061,057,000.00	1,152,486,851.00	5,769,981,851.00	3,890,177,451.00	2,248,410,847.00
	Belanja Pegawai	679,950,000.00	140,202,000.00	247,460,000.00	189,562,000.00	102,726,000.00
	Belanja Barang dan Jasa	10,565,907,000.00	803,284,851.00	5,397,471,851.00	3,647,015,451.00	718,134,847.00
	Belanja Modal	1,815,200,000.00	209,000,000.00	125,050,000.00	53,600,000.00	1,427,550,000.00
16	Badan Penanaman Modal dan Perijinan	3,184,348,750.00	727,505,350.00	670,781,350.00	672,438,850.00	1,113,623,200.00
	Belanja Pegawai	503,016,000.00	112,962,000.00	139,847,000.00	116,155,000.00	134,052,000.00
	Belanja Barang dan Jasa	1,968,782,750.00	320,543,350.00	372,934,350.00	465,183,850.00	810,121,200.00
	Belanja Modal	712,550,000.00	294,000,000.00	158,000,000.00	91,100,000.00	169,450,000.00
17	Dinas Kebudayaan dan Pariwisata	7,072,613,000.00	971,006,700.00	1,406,638,450.00	3,787,189,950.00	907,777,900.00
	Belanja Pegawai	262,606,000.00	65,640,250.00	65,640,250.00	65,640,250.00	65,685,250.00
	Belanja Barang dan Jasa	3,030,407,000.00	759,988,000.00	759,988,000.00	759,988,000.00	750,443,000.00
	Belanja Modal	3,779,600,000.00	145,378,450.00	581,010,200.00	2,961,561,700.00	91,649,650.00
18	Dinas Pemuda dan Olahraga	5,109,300,000.00	1,287,316,000.00	1,161,516,000.00	1,273,450,000.00	1,387,018,000.00
	Belanja Pegawai	204,598,000.00	54,822,000.00	47,222,000.00	17,265,000.00	85,289,000.00
	Belanja Barang dan Jasa	3,204,925,000.00	960,644,000.00	766,994,000.00	287,958,000.00	1,189,329,000.00
	Belanja Modal	1,699,777,000.00	271,850,000.00	347,300,000.00	968,227,000.00	112,400,000.00

KODE REKENING	URAIAN	JUMLAH ANGGARAN	TRIWULAN I (Rp)	TRIWULAN II (Rp)	TRIWULAN III (Rp)	TRIWULAN IV (Rp)
1	2	3	4	5	6	7
19	Badan Kesatuan Bangsa & Politik	5,006,450,000.00	1,051,612,500.00	1,312,547,500.00	1,371,645,000.00	1,270,645,000.00
	Belanja Pegawai	817,145,000.00	183,325,000.00	193,785,000.00	190,670,000.00	249,365,000.00
	Belanja Barang dan Jasa	3,715,980,000.00	776,887,500.00	936,362,500.00	1,180,975,000.00	821,755,000.00
	Belanja Modal	473,325,000.00	91,400,000.00	182,400,000.00	0.00	199,525,000.00
20	Satuan Polisi Pamong Praja	4,696,996,000.00	1,252,809,400.00	1,201,914,100.00	1,131,262,100.00	1,111,010,400.00
	Belanja Pegawai	1,195,864,000.00	259,713,000.00	405,338,000.00	262,530,000.00	268,283,000.00
	Belanja Barang dan Jasa	3,366,302,000.00	993,096,400.00	757,126,100.00	854,882,100.00	761,197,400.00
	Belanja Modal	134,830,000.00	0.00	39,450,000.00	13,850,000.00	81,530,000.00
21	Badan Penanggulangan Bencana Daerah	2,542,150,000.00	494,062,500.00	494,062,500.00	494,062,500.00	1,059,962,500.00
	Belanja Pegawai	270,340,000.00	55,331,250.00	55,331,250.00	55,331,250.00	104,346,250.00
	Belanja Barang dan Jasa	1,432,220,000.00	295,588,750.00	295,588,750.00	295,588,750.00	545,453,750.00
	Belanja Modal	839,590,000.00	143,142,500.00	143,142,500.00	143,142,500.00	410,162,500.00
22	Dewan Perwakilan Rakyat Daerah	0.00	0.00	0.00	0.00	0.00
	Belanja Pegawai	0.00	0.00	0.00	0.00	0.00
	Belanja Barang dan Jasa	0.00	0.00	0.00	0.00	0.00
	Belanja Modal	0.00	0.00	0.00	0.00	0.00
23	Kepala Daerah dan Wakil Kepala Daerah	0.00	0.00	0.00	0.00	0.00
	Belanja Pegawai	0.00	0.00	0.00	0.00	0.00
	Belanja Barang dan Jasa	0.00	0.00	0.00	0.00	0.00
	Belanja Modal	0.00	0.00	0.00	0.00	0.00
24	Sekretariat Daerah	53,358,162,955.00	12,049,735,428.00	18,750,430,397.00	10,641,421,080.00	11,916,576,050.00
	Belanja Pegawai	6,287,789,000.00	1,507,169,000.00	1,507,169,000.00	1,507,169,000.00	1,766,282,000.00
	Belanja Barang dan Jasa	34,639,254,755.00	8,399,228,378.00	15,099,923,347.00	6,990,914,030.00	4,149,189,000.00
	Belanja Modal	12,431,119,200.00	2,143,338,050.00	2,143,338,050.00	2,143,338,050.00	6,001,105,050.00

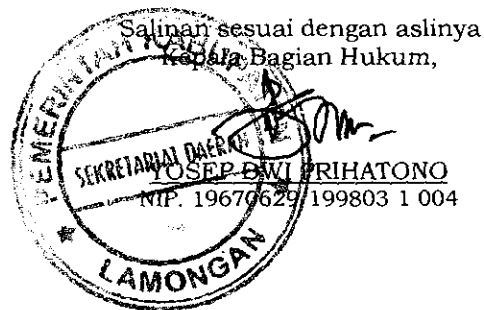
KODE REKENING	URAIAN	JUMLAH ANGGARAN	TRIWULAN I (Rp)	TRIWULAN II (Rp)	TRIWULAN III (Rp)	TRIWULAN IV (Rp)
1	2	3	4	5	6	7
31	Kecamatan Lamongan	4,345,158,100.00	1,511,862,359.00	641,227,359.00	1,447,567,359.00	744,501,023.00
	Belanja Pegawai	290,311,000.00	50,205,000	48,300,000	53,160,000	138,646,000
	Belanja Barang dan Jasa	3,199,972,100.00	1,184,957,359	352,697,359.00	1,244,882,359	417,435,023
	Belanja Modal	854,875,000.00	276,700,000.00	240,230,000.00	149,525,000	188,420,000
32	Kecamatan Babat	1,870,607,050.00	537,100,000.00	404,640,500.00	407,896,500.00	520,970,050.00
	Belanja Pegawai	115,903,000.00	27,100,000.00	25,155,500.00	44,350,500.00	19,297,000.00
	Belanja Barang dan Jasa	1,390,606,050.00	450,000,000.00	300,287,000.00	363,546,000.00	276,773,050.00
	Belanja Modal	364,098,000.00	60,000,000.00	79,198,000.00	0.00	224,900,000.00
33	Kecamatan Paciran	1,553,681,600.00	393,674,950.00	393,674,650.00	393,674,550.00	372,657,450.00
	Belanja Pegawai	129,790,000.00	36,579,300.00	27,780,700.00	40,382,000.00	25,048,000.00
	Belanja Barang dan Jasa	1,324,866,600.00	321,695,650.00	310,768,950.00	353,292,550.00	339,109,450.00
	Belanja Modal	99,025,000.00	35,400,000.00	55,125,000.00	0.00	8,500,000.00
34	Kecamatan Brondong	1,387,001,600.00	342,535,951.00	336,827,548.00	331,868,651.00	375,769,450.00
	Belanja Pegawai	142,175,000.00	22,903,101.00	40,037,899.00	26,709,000.00	52,525,000.00
	Belanja Barang dan Jasa	990,601,600.00	184,079,998.00	194,317,501.00	305,159,651.00	307,044,450.00
	Belanja Modal	254,225,000.00	135,552,852.00	102,472,148.00	0.00	16,200,000.00
35	Kecamatan Turi	1,286,037,000.00	312,627,700.00	303,841,600.00	327,361,000.00	342,206,700.00
	Belanja Pegawai	123,322,000.00	25,650,500.00	25,650,500.00	25,650,500.00	46,370,500.00
	Belanja Barang dan Jasa	416,755,000.00	116,359,750.00	116,359,750.00	116,359,750.00	67,875,750.00
	Belanja Modal	745,960,000.00	170,617,450.00	161,831,350.00	185,350,750.00	228,160,450.00
36	Kecamatan Pucuk	748,138,500.00	196,876,075.00	196,910,975.00	196,978,725.00	157,372,725.00
	Belanja Pegawai	110,287,000.00	26,822,500.00	49,413,500.00	8,430,000.00	25,621,000.00
	Belanja Barang dan Jasa	364,176,500.00	98,651,325.00	71,569,225.00	93,197,475.00	100,758,475.00
	Belanja Modal	273,675,000.00	71,402,250.00	75,928,250.00	95,351,250.00	30,993,250.00

KODE REKENING	URAIAN	JUMLAH ANGGARAN	TRIWULAN I (Rp)	TRIWULAN II (Rp)	TRIWULAN III (Rp)	TRIWULAN IV (Rp)
1	2	3	4	5	6	7
43	Kecamatan Modo	819,831,600.00	188,526,600.00	195,067,500.00	218,634,500.00	217,603,000.00
	Belanja Pegawai	112,554,000.00	30,473,500.00	30,473,500.00	30,473,500.00	21,133,500.00
	Belanja Barang dan Jasa	397,952,600.00	97,778,150.00	98,512,750.00	122,079,750.00	79,581,950.00
	Belanja Modal	309,325,000.00	60,274,950.00	66,081,250.00	66,081,250.00	116,887,550.00
44	Kecamatan Bluluk	849,971,600.00	199,835,498.00	202,010,049.00	199,874,162.00	248,251,891.00
	Belanja Pegawai	198,688,000.00	37,552,000.00	37,552,000.00	37,552,000.00	86,032,000.00
	Belanja Barang dan Jasa	377,458,600.00	89,562,650.00	95,876,799.00	89,562,650.00	102,456,501.00
	Belanja Modal	273,825,000.00	72,720,848.00	68,581,250.00	72,759,512.00	59,763,390.00
45	Kecamatan Karangbinangun	910,027,600.00	190,265,000.00	190,228,000.00	190,254,500.00	339,280,100.00
	Belanja Pegawai	116,521,000.00	15,141,000.00	29,198,000.00	33,123,000.00	39,059,000.00
	Belanja Barang dan Jasa	456,456,600.00	53,586,500.00	88,642,500.00	124,006,500.00	190,221,100.00
	Belanja Modal	337,050,000.00	121,537,500.00	72,387,500.00	33,125,000.00	110,000,000.00
46	Kecamatan Glagah	857,981,000.00	203,205,500.00	203,249,500.00	203,282,500.00	248,243,500.00
	Belanja Pegawai	153,810,000.00	40,080,000.00	18,967,000.00	16,105,000.00	78,658,000.00
	Belanja Barang dan Jasa	429,531,000.00	83,600,500.00	66,873,500.00	187,177,500.00	91,879,500.00
	Belanja Modal	274,640,000.00	79,525,000.00	117,409,000.00	0.00	77,706,000.00
47	Kecamatan Ngimbang	829,573,500.00	197,112,000.00	196,768,400.00	196,767,000.00	238,926,100.00
	Belanja Pegawai	147,969,000.00	36,700,000.00	36,354,750.00	36,354,000.00	38,560,250.00
	Belanja Barang dan Jasa	405,994,500.00	91,512,000.00	91,511,150.00	91,511,000.00	131,460,350.00
	Belanja Modal	275,610,000.00	68,900,000.00	68,902,500.00	68,902,000.00	68,905,500.00
48	Kecamatan Sugio	896,187,600.00	201,154,987.00	201,178,400.00	201,171,108.00	292,683,105.00
	Belanja Pegawai	110,555,000.00	17,678,750.00	37,678,750.00	37,678,750.00	17,518,750.00
	Belanja Barang dan Jasa	440,873,600.00	115,557,400.00	95,557,400.00	95,550,108.00	134,208,692.00
	Belanja Modal	344,759,000.00	67,918,837.00	67,942,250.00	67,942,250.00	140,955,663.00

KODE REKENING	URAIAN	JUMLAH ANGGARAN	TRIWULAN I (Rp)	TRIWULAN II (Rp)	TRIWULAN III (Rp)	TRIWULAN IV (Rp)
1	2	3	4	5	6	7
49	Kecamatan Karanggeneng	3,739,677,600.00	933,299,600.00	938,025,000.00	928,351,000.00	940,002,000.00
	Belanja Pegawai	141,097,000.00	23,080,000.00	4,050,000.00	18,609,000.00	95,358,000.00
	Belanja Barang dan Jasa	511,855,600.00	269,094,600.00	33,975,000.00	101,542,000.00	107,244,000.00
	Belanja Modal	3,086,725,000.00	641,125,000.00	900,000,000.00	808,200,000.00	737,400,000.00
50	Kecamatan Sambeng	779,600,600.00	190,635,100.00	189,326,625.00	193,168,275.00	206,470,600.00
	Belanja Pegawai	108,623,000.00	10,367,000.00	40,367,000.00	40,367,000.00	17,522,000.00
	Belanja Barang dan Jasa	443,802,600.00	123,474,350.00	92,165,875.00	96,007,525.00	132,154,850.00
	Belanja Modal	227,175,000.00	56,793,750.00	56,793,750.00	56,793,750.00	56,793,750.00
51	Kecamatan Kedungpring	2,146,028,200.00	525,258,300.00	525,256,900.00	525,258,300.00	570,254,700.00
	Belanja Pegawai	110,357,000.00	27,956,000.00	20,937,000.00	21,684,000.00	39,780,000.00
	Belanja Barang dan Jasa	461,851,200.00	112,327,300.00	110,339,900.00	110,074,300.00	129,109,700.00
	Belanja Modal	1,573,820,000.00	384,975,000.00	393,980,000.00	393,500,000.00	401,365,000.00
52	Kecamatan Laren	1,034,631,600.00	250,058,100.00	263,370,500.00	253,186,300.00	268,016,700.00
	Belanja Pegawai	133,279,000.00	24,340,000.00	30,943,000.00	27,950,000.00	50,046,000.00
	Belanja Barang dan Jasa	377,610,700.00	127,620,000.00	82,927,500.00	100,236,300.00	66,826,900.00
	Belanja Modal	523,741,900.00	98,098,100.00	149,500,000.00	125,000,000.00	151,143,800.00
53	Kecamatan Sekaran	2,615,367,600.00	186,891,000.00	1,359,586,000.00	900,531,000.00	168,359,600.00
	Belanja Pegawai	154,206,000.00	35,864,000.00	35,864,000.00	35,864,000.00	46,614,000.00
	Belanja Barang dan Jasa	427,941,600.00	102,722,000.00	101,722,000.00	101,752,000.00	121,745,600.00
	Belanja Modal	2,033,220,000.00	48,305,000.00	1,222,000,000.00	762,915,000.00	0.00
54	Kecamatan Sarirejo	2,578,160,600.00	634,785,200.00	1,554,103,700.00	245,076,200.00	144,195,500.00
	Belanja Pegawai	126,884,000.00	30,171,000.00	37,514,600.00	30,171,000.00	29,027,400.00
	Belanja Barang dan Jasa	417,406,600.00	96,146,700.00	103,045,900.00	103,045,900.00	115,168,100.00
	Belanja Modal	2,033,870,000.00	508,467,500.00	1,413,543,200.00	111,859,300.00	0.00

KODE REKENING	URAIAN	JUMLAH ANGGARAN	TRIWULAN I (Rp)	TRIWULAN II (Rp)	TRIWULAN III (Rp)	TRIWULAN IV (Rp)
1	2	3	4	5	6	7
55	Kecamatan Sukorame	<u>1,125,237,600.00</u>	<u>247,876,400.00</u>	<u>247,876,400.00</u>	<u>247,876,400.00</u>	<u>381,608,400.00</u>
	Belanja Pegawai	76,953,000.00	15,747,750.00	15,747,750.00	30,747,750.00	14,709,750.00
	Belanja Barang dan Jasa	373,842,700.00	101,668,175.00	86,668,175.00	86,668,175.00	98,838,175.00
	Belanja Modal	674,441,900.00	130,460,475.00	145,460,475.00	130,460,475.00	268,060,475.00
56	Kecamatan Solokura	<u>1,039,737,600.00</u>	<u>255,408,200.00</u>	<u>255,358,000.00</u>	<u>255,365,500.00</u>	<u>273,605,900.00</u>
	Belanja Pegawai	132,652,000.00	25,635,000.00	39,696,000.00	27,920,000.00	39,401,000.00
	Belanja Barang dan Jasa	331,793,700.00	132,873,200.00	66,237,000.00	102,445,500.00	30,238,000.00
	Belanja Modal	575,291,900.00	96,900,000.00	149,425,000.00	125,000,000.00	203,966,900.00
57	Kecamatan Maduran	<u>605,887,600.00</u>	<u>149,111,000.00</u>	<u>150,408,500.00</u>	<u>150,133,000.00</u>	<u>156,235,100.00</u>
	Belanja Pegawai	102,182,000.00	10,630,000.00	50,543,500.00	23,195,000.00	17,813,500.00
	Belanja Barang dan Jasa	401,480,600.00	115,031,000.00	76,415,000.00	102,438,000.00	107,596,600.00
	Belanja Modal	102,225,000.00	23,450,000.00	23,450,000.00	24,500,000.00	30,825,000.00
58	Kantor Ketahanan Pangan	<u>2,536,246,000.00</u>	<u>616,536,700.00</u>	<u>604,205,000.00</u>	<u>617,941,600.00</u>	<u>697,562,700.00</u>
	Belanja Pegawai	216,306,000.00	52,563,000.00	57,219,000.00	48,420,000.00	58,104,000.00
	Belanja Barang dan Jasa	2,139,980,000.00	563,973,700.00	490,986,000.00	569,521,600.00	515,498,700.00
	Belanja Modal	179,960,000.00	0.00	56,000,000.00	0.00	123,960,000.00
59	Badan Pemberdayaan Masyarakat Desa	<u>6,094,448,000.00</u>	<u>1,429,939,500.00</u>	<u>1,542,257,500.00</u>	<u>1,303,953,750.00</u>	<u>1,818,297,250.00</u>
	Belanja Pegawai	802,504,000.00	722,733,200.00	19,783,600.00	47,742,200.00	12,245,000.00
	Belanja Barang dan Jasa	4,967,620,600.00	639,015,300.00	1,507,085,500.00	1,254,211,550.00	1,567,308,250.00
	Belanja Modal	324,323,400.00	68,191,000.00	15,388,400.00	2,000,000.00	238,744,000.00

KODE REKENING	URAIAN	JUMLAH ANGGARAN	TRIWULAN I (Rp)	TRIWULAN II (Rp)	TRIWULAN III (Rp)	TRIWULAN IV (Rp)
1	2	3	4	5	6	7
64	Dinas Perikanan dan Kelautan	8,645,281,500.00	1,072,152,500.00	3,205,250,600.00	3,052,787,400.00	1,315,091,000.00
	Belanja Pegawai	415,833,000.00	102,394,500.00	102,394,500.00	102,394,500.00	108,649,500.00
	Belanja Barang dan Jasa	5,161,239,500.00	298,881,750.00	2,431,979,850.00	2,279,516,650.00	150,861,250.00
	Belanja Modal	3,068,209,000.00	670,876,250.00	670,876,250.00	670,876,250.00	1,055,580,250.00
Jumlah Alokasi Belanja Langsung		1,203,679,921,469.56	192,607,920,267.00	360,183,939,275.00	301,401,616,601.00	349,486,445,326.56
Sisa Kas Setelah Dikurangi Belanja Langsung		0.00	298,372,687,094.19	355,231,448,658.73	229,922,630,659.22	0.00



BUPATI LAMONGAN
ttd,
FADELI

KODE REKONING	URAIAN	JUMLAH ANGGARAN	TRIWULAN I (Rp)	TRIWULAN II (Rp)	TRIWULAN III (Rp)	TRIWULAN IV (Rp)
1	2	3	4	5	6	7
25	Sekretariat DPRD	<u>27,941,840,250.00</u>	<u>7,173,198,000.00</u>	<u>8,623,950,500.00</u>	<u>5,987,052,000.00</u>	<u>6,157,639,750.00</u>
	Belanja Pegawai	563,848,000.00	139,890,000.00	181,934,000.00	156,464,000.00	85,560,000.00
	Belanja Barang dan Jasa	25,704,276,250.00	6,773,808,000.00	7,618,106,500.00	5,749,088,000.00	5,563,273,750.00
	Belanja Modal	1,673,716,000.00	259,500,000.00	823,910,000.00	81,500,000.00	508,806,000.00
26	Badan Pengelolaan Keuangan dan Aset Daerah	<u>13,133,053,900.00</u>	<u>4,772,441,550.00</u>	<u>4,543,546,800.00</u>	<u>2,573,742,650.00</u>	<u>1,243,322,900.00</u>
	Belanja Pegawai	2,555,735,000.00	520,282,000.00	741,833,000.00	739,805,000.00	553,815,000.00
	Belanja Barang dan Jasa	4,701,618,900.00	1,210,459,550.00	2,026,713,800.00	993,937,650.00	470,507,900.00
	Belanja Modal	5,875,700,000.00	3,041,700,000.00	1,775,000,000.00	840,000,000.00	219,000,000.00
27	Inspektorat	<u>5,016,584,500.00</u>	<u>1,254,774,500.00</u>	<u>1,264,144,000.00</u>	<u>1,257,506,000.00</u>	<u>1,240,160,000.00</u>
	Belanja Pegawai	241,410,000.00	72,743,750.00	72,743,750.00	72,743,750.00	23,178,750.00
	Belanja Barang dan Jasa	3,153,703,500.00	821,755,750.00	792,300,250.00	792,300,250.00	747,347,250.00
	Belanja Modal	1,621,471,000.00	360,275,000.00	399,100,000.00	392,462,000.00	469,634,000.00
28	Dinas Pendapatan	<u>6,763,530,000.00</u>	<u>1,194,023,280.00</u>	<u>1,485,097,280.00</u>	<u>1,485,037,083.00</u>	<u>2,599,372,357.00</u>
	Belanja Pegawai	844,739,000.00	84,075,000.00	341,273,000.00	111,164,000.00	308,227,000.00
	Belanja Barang dan Jasa	5,649,291,000.00	1,046,948,280.00	1,143,824,280.00	1,167,373,083.00	2,291,145,357.00
	Belanja Modal	269,500,000.00	63,000,000.00	0.00	206,500,000.00	0.00
29	Badan Kepegawaian Daerah	<u>5,839,006,000.00</u>	<u>1,462,741,000.00</u>	<u>1,462,741,000.00</u>	<u>1,462,741,000.00</u>	<u>1,450,783,000.00</u>
	Belanja Pegawai	649,851,000.00	232,927,000.00	183,669,000.00	189,781,000.00	43,474,000.00
	Belanja Barang dan Jasa	4,748,505,000.00	1,046,064,000.00	1,279,072,000.00	1,272,960,000.00	1,150,409,000.00
	Belanja Modal	440,650,000.00	183,750,000.00	0.00	0.00	256,900,000.00
30	Sekretariat Korpri	<u>1,098,186,000.00</u>	<u>239,212,167.00</u>	<u>265,087,333.00</u>	<u>263,086,167.00</u>	<u>330,800,333.00</u>
	Belanja Pegawai	327,599,000.00	68,838,250.00	68,838,250.00	68,838,250.00	121,084,250.00
	Belanja Barang dan Jasa	736,662,000.00	161,892,667.00	187,767,833.00	179,287,000.00	207,714,500.00
	Belanja Modal	33,925,000.00	8,481,250.00	8,481,250.00	14,960,917.00	2,001,583.00

KODE REKENING	URAIAN	JUMLAH ANGGARAN	TRIWULAN I (Rp)	TRIWULAN II (Rp)	TRIWULAN III (Rp)	TRIWULAN IV (Rp)
1	2	3	4	5	6	7
37	Kecamatan Sukodadi	841,887,600.00	202,471,900.00	202,471,900.00	202,471,900.00	234,471,900.00
	Belanja Pegawai	106,515,000.00	25,103,750.00	25,103,750.00	25,103,750.00	31,203,750.00
	Belanja Barang dan Jasa	468,697,600.00	110,699,400.00	110,699,400.00	110,699,400.00	136,599,400.00
	Belanja Modal	266,675,000.00	66,668,750.00	66,668,750.00	66,668,750.00	66,668,750.00
38	Kecamatan Tikung	2,712,315,000.00	674,577,497.00	673,971,497.00	676,631,497.00	687,134,509.00
	Belanja Pegawai	161,034,000.00	44,832,000.00	17,475,000.00	58,108,000.00	40,619,000.00
	Belanja Barang dan Jasa	380,606,000.00	104,920,497.00	71,646,497.00	102,523,497.00	101,515,509.00
	Belanja Modal	2,170,675,000.00	524,825,000.00	584,850,000.00	516,000,000.00	545,000,000.00
39	Kecamatan Deket	979,371,600.00	237,827,500.00	287,826,000.00	237,840,500.00	215,877,600.00
	Belanja Pegawai	130,554,000.00	32,979,000.00	32,979,000.00	32,989,000.00	31,607,000.00
	Belanja Barang dan Jasa	436,564,600.00	101,785,000.00	151,784,000.00	101,788,000.00	81,207,600.00
	Belanja Modal	412,253,000.00	103,063,500.00	103,063,000.00	103,063,500.00	103,063,000.00
40	Kecamatan Kalitengah	864,057,600.00	203,014,000.00	202,014,500.00	203,015,000.00	256,014,100.00
	Belanja Pegawai	140,812,000.00	32,928,000.00	31,928,000.00	32,929,000.00	43,027,000.00
	Belanja Barang dan Jasa	423,920,600.00	101,505,000.00	101,505,150.00	101,505,000.00	119,405,450.00
	Belanja Modal	299,325,000.00	68,581,000.00	68,581,350.00	68,581,000.00	93,581,650.00
41	Kecamatan Kembangbahu	1,043,597,600.00	254,368,650.00	260,119,250.00	252,707,150.00	276,402,550.00
	Belanja Pegawai	141,310,000.00	38,836,500.00	56,661,500.00	10,000,000.00	35,812,000.00
	Belanja Barang dan Jasa	431,287,600.00	108,632,150.00	133,766,500.00	113,451,900.00	75,437,050.00
	Belanja Modal	471,000,000.00	106,900,000.00	69,691,250.00	129,255,250.00	165,153,500.00
42	Kecamatan Mantup	685,383,600.00	153,743,800.00	147,741,800.00	143,244,400.00	240,653,600.00
	Belanja Pegawai	162,786,000.00	37,741,000.00	42,701,000.00	29,523,000.00	52,821,000.00
	Belanja Barang dan Jasa	443,272,600.00	69,102,800.00	72,615,800.00	113,721,400.00	187,832,600.00
	Belanja Modal	79,325,000.00	46,900,000.00	32,425,000.00	0.00	0.00

KODE REKENING	URAIAN	JUMLAH ANGGARAN	TRIWULAN I (Rp)	TRIWULAN II (Rp)	TRIWULAN III (Rp)	TRIWULAN IV (Rp)
1	2	3	4	5	6	7
60	Badan Perpustakaan dan Arsip Daerah	<u>2,949,150,000.00</u>	<u>685,667,050.00</u>	<u>726,010,400.00</u>	<u>710,965,400.00</u>	<u>826,507,150.00</u>
	Belanja Pegawai	501,917,000.00	99,389,000.00	110,492,000.00	148,935,000.00	143,101,000.00
	Belanja Barang dan Jasa	1,397,159,000.00	366,578,050.00	247,518,400.00	430,206,400.00	352,856,150.00
	Belanja Modal	1,050,074,000.00	219,700,000.00	368,000,000.00	131,824,000.00	330,550,000.00
61	Kantor Pengolahan Data Elektronik	<u>6,433,142,800.00</u>	<u>1,547,048,250.00</u>	<u>1,591,160,096.00</u>	<u>1,537,284,850.00</u>	<u>1,757,649,604.00</u>
	Belanja Pegawai	190,985,000.00	24,967,600.00	69,144,300.00	58,480,100.00	38,393,000.00
	Belanja Barang dan Jasa	4,023,802,300.00	443,126,650.00	1,522,015,796.00	353,303,250.00	1,705,356,604.00
	Belanja Modal	2,218,355,500.00	1,078,954,000.00	0.00	1,125,501,500.00	13,900,000.00
62	Dinas Pertanian dan Kehutanan	<u>25,344,658,500.00</u>	<u>3,072,952,440.00</u>	<u>15,183,284,700.00</u>	<u>6,586,709,160.00</u>	<u>501,712,200.00</u>
	Belanja Pegawai	1,134,939,000.00	281,582,250.00	281,582,250.00	281,582,250.00	290,192,250.00
	Belanja Barang dan Jasa	22,191,863,800.00	1,884,384,890.00	14,294,717,150.00	5,825,303,110.00	187,458,650.00
	Belanja Modal	2,017,855,700.00	906,985,300.00	606,985,300.00	479,823,800.00	24,061,300.00
63	Dinas Peternakan dan Kesehatan Hewan	<u>8,350,480,500.00</u>	<u>1,519,306,250.00</u>	<u>2,845,619,750.00</u>	<u>1,465,868,250.00</u>	<u>2,519,686,250.00</u>
	Belanja Pegawai	438,825,000.00	116,880,000.00	116,880,000.00	116,880,000.00	88,185,000.00
	Belanja Barang dan Jasa	6,315,441,500.00	1,004,460,250.00	2,330,773,750.00	951,022,250.00	2,029,185,250.00
	Belanja Modal	1,596,214,000.00	397,966,000.00	397,966,000.00	397,966,000.00	402,316,000.00