



**BUPATI LAMONGAN
PROVINSI JAWA TIMUR**

**PERATURAN BUPATI LAMONGAN
NOMOR 2 TAHUN 2016**

TENTANG

**ANGGARAN KAS PEMERINTAH KABUPATEN LAMONGAN
TAHUN ANGGARAN 2016**

DENGAN RAHMAT TUHAN YANG MAHA ESA

BUPATI LAMONGAN,

- Menimbang** : bahwa sehubungan dengan ditetapkan Peraturan Daerah Kabupaten Lamongan Nomor 11 Tahun 2015 tentang Anggaran Pendapatan dan Belanja Daerah Kabupaten Lamongan Tahun Anggaran 2016 dan Peraturan Bupati Lamongan Nomor 49 Tahun 2015 tentang Penjabaran Anggaran Pendapatan dan Belanja Daerah Kabupaten Lamongan Tahun Anggaran 2016, serta sebagai pelaksanaan ketentuan Pasal 126 Peraturan Menteri Dalam Negeri Nomor 13 Tahun 2006 tentang Pedoman Pengelolaan Keuangan Daerah sebagaimana telah diubah dengan Peraturan Menteri dalam Negeri Nomor 59 Tahun 2007, maka guna tertib administrasi dan pengendalian kas Pemerintah Kabupaten Lamongan, dipandang perlu menetapkan Anggaran Kas Pemerintah Kabupaten Lamongan Tahun Anggaran 2016 dalam Peraturan Bupati.
- Mengingat** : 1. Undang-Undang Nomor 12 Tahun 1950 tentang Pembentukan Daerah-Daerah Kabupaten di Lingkungan Provinsi Jawa Timur (Diumumkan dalam Berita Negara pada tanggal 8 Agustus 1950) sebagaimana telah diubah dengan Undang-Undang Nomor 2 Tahun 1965 (Lembaran Negara Republik Indonesia Tahun 1965 Nomor 19, Tambahan Lembaran Negara Republik Indonesia Nomor 2730);
2. Undang-Undang Nomor 1 Tahun 2004 tentang Perbendaharaan Negara (Lembaran Negara Republik Indonesia Tahun 2004 Nomor 5, Tambahan Lembaran Negara Republik Indonesia Tahun 2004 Nomor 4355);

3. Undang-Undang Nomor 12 Tahun 2011 tentang Pembentukan Peraturan Perundang-undangan (Lembaran Negara Republik Indonesia Tahun 2011 Nomor 82, Tambahan Lembaran Negara Republik Indonesia Nomor 5234);
4. Undang-Undang Nomor 23 Tahun 2014 tentang Pemerintahan Daerah (Lembaran Negara Republik Indonesia Tahun 2014 Nomor 244, Tambahan Lembaran Negara Republik Indonesia Nomor 5587) sebagaimana telah diubah dengan Undang-Undang Nomor 9 Tahun 2015 (Lembaran Negara Republik Indonesia Tahun 2015 Nomor 58, Tambahan Lembaran Negara Republik Indonesia Nomor 5679);
5. Peraturan Pemerintah Nomor 56 Tahun 2005 tentang Sistem Informasi Keuangan Daerah (Lembaran Negara Republik Indonesia Tahun 2005 Nomor 138, Tambahan Lembaran Negara Republik Indonesia Nomor 4576) sebagaimana telah diubah dengan Peraturan Pemerintah Nomor 65 Tahun 2010 (Lembaran Negara Republik Indonesia Tahun 2010 Nomor 110, Tambahan Lembaran Negara Republik Indonesia Nomor 5155);
6. Peraturan Pemerintah Nomor 58 Tahun 2005 tentang Pengelolaan Keuangan Daerah (Lembaran Negara Republik Indonesia Tahun 2005 Nomor 140, Tambahan Lembaran Negara Republik Indonesia Nomor 4578);
7. Peraturan Pemerintah Nomor 8 Tahun 2006 tentang Laporan Keuangan dan Kinerja Instansi Pemerintah (Lembaran Negara Republik Indonesia Tahun 2006 Nomor 25, Tambahan Lembaran Negara Republik Indonesia Nomor 4614);
8. Peraturan Pemerintah Nomor 39 Tahun 2007 tentang Pengelolaan Uang Negara/Daerah (Lembaran Negara Republik Indonesia Tahun 2007 Nomor 83, Tambahan Lembaran Negara Republik Indonesia Nomor 4738);
9. Peraturan Pemerintah Nomor 71 Tahun 2010 tentang Standar Akuntansi Pemerintah (Lembaran Negara Republik Indonesia Tahun 2010 Nomor 123, Tambahan Lembaran Negara Republik Indonesia Nomor 5165);
10. Peraturan Presiden Nomor 87 Tahun 2014 tentang Peraturan Pelaksanaan Undang-Undang Nomor 12 Tahun 2011 tentang Pembentukan Peraturan Perundang-undangan (Lembaran Negara Republik Indonesia Tahun 2014 Nomor 199);
11. Peraturan Menteri Dalam Negeri Nomor 13 Tahun 2006 tentang Pedoman Pengelolaan Keuangan Daerah sebagaimana telah diubah, terakhir dengan Peraturan Menteri Dalam Negeri Nomor 21 Tahun 2011;

12. Peraturan Menteri Dalam Negeri Nomor 80 Tahun 2015 tentang Pembentukan Produk Hukum Daerah (Berita Negara Republik Indonesia Tahun 2015 Nomor 2036);
13. Peraturan Daerah Kabupaten Lamongan Nomor 3 Tahun 2002 tentang Tuntutan Perbendaharaan dan Tuntutan Ganti Rugi Keuangan dan Barang Daerah (Lembaran Daerah Kabupaten Lamongan Tahun 2002 Nomor 3/D);
14. Peraturan Daerah Kabupaten Lamongan Nomor 11 Tahun 2007 tentang Pengelolaan Keuangan Daerah (Lembaran Daerah Kabupaten Lamongan Tahun 2007 Nomor 10/E);
15. Peraturan Daerah Kabupaten Lamongan Nomor 11 Tahun 2015 tentang Anggaran Pendapatan dan Belanja Daerah Kabupaten Lamongan Tahun Anggaran 2016 (Lembaran Daerah Kabupaten Lamongan Tahun 2015 Nomor 11);
16. Peraturan Bupati Lamongan Nomor 49 Tahun 2015 tentang Penjabaran Anggaran Pendapatan dan Belanja Daerah Kabupaten Lamongan Tahun Anggaran 2016 (Berita Daerah Kabupaten Lamongan Tahun 2015 Nomor 49).

MEMUTUSKAN :

Menetapkan : PERATURAN BUPATI TENTANG ANGGARAN KAS PEMERINTAH KABUPATEN LAMONGAN TAHUN ANGGARAN 2016

Pasal 1

- (1) Anggaran Kas Pemerintah Kabupaten Lamongan terdiri dari :
 - a. Pendapatan
 - b. Belanja
 - c. Pembiayaan
- (2) Jumlah pendapatan, belanja dan pembiayaan sebagaimana dimaksud pada ayat (1) ditetapkan sebagai berikut :
 - a. Pendapatan

1. tribulan I	Rp686.687.150.742,93
2. tribulan II	Rp834.031.890.566,17
3. tribulan III	Rp580.001.731.066,17
4. tribulan IV	<u>Rp459.632.815.150,40</u>
	Rp2.560.353.587.525,67
 - b. Belanja

1. tribulan I	Rp569.197.452.159,36
2. tribulan II	Rp937.917.215.813,63
3. tribulan III	Rp577.934.604.979,68
4. tribulan IV	<u>Rp489.518.154.573,00</u>
	Rp2.574.567.427.525,67

c. Pembiayaan	
1. tribulan I	Rp(10.456.160.000,00)
2. tribulan II	Rp0,00
3. tribulan III	Rp0,00
4. tribulan IV	<u>Rp24.670.000.000,00</u>
	Rp14.213.840.000,00

Pasal 2


- (1) Rincian Anggaran Kas sebagaimana dimaksud dalam Pasal 1 tersebut dalam lampiran I, II, dan III Peraturan Bupati ini.
- (2) Rekapitulasi Anggaran Kas (Pendapatan dan Penerimaan Pembiayaan, Belanja Tidak Langsung dan Pengeluaran Pembiayaan serta Belanja Langsung) per tribulan sebagaimana tersebut dalam lampiran IV Peraturan Bupati ini.
- (3) Rincian Anggaran Kas pada masing-masing Satuan Kerja Perangkat Daerah ditetapkan oleh Kepala Badan Pengelolaan Keuangan dan Aset Daerah Kabupaten Lamongan selaku Bendahara Umum Daerah.

Pasal 3


Peraturan Bupati ini mulai berlaku pada tanggal diundangkan.

Agar setiap orang mengetahuinya, memerintahkan pengundangan Peraturan Bupati ini dengan penempatannya dalam Berita Daerah Kabupaten Lamongan.

Ditetapkan di Lamongan
pada tanggal 4 Januari 2016



diundangkan di Lamongan
pada tanggal 4 Januari 2016





BERITA DAERAH KABUPATEN LAMONGAN TAHUN 2016 NOMOR 2

Lampiran I Peraturan Bupati Lamongan
 Nomor : 2 Tahun 2016
 Tanggal : 4 Januari 2016

**ANGGARAN PENDAPATAN
 ANGGARAN KAS PEMERINTAH KABUPATEN LAMONGAN
 TAHUN ANGGARAN 2016**


NO.	URAIAN	JUMLAH ANGGARAN	RENCANA REALISASI			
			TRIWULAN I	TRIWULAN II	TRIWULAN III	TRIWULAN IV
1	2	3	4	5	6	7
I	PENDAPATAN DAERAH	2,560,353,587,525.67	686,687,150,742.93	834,031,890,566.17	580,001,731,066.17	459,632,815,150.40
	Pendapatan Asli Daerah	317,130,114,464.67	63,426,022,892.93	79,282,528,616.17	79,282,528,616.17	95,139,034,339.40
	Hasil Pajak Daerah	85,030,948,300.00	17,006,189,660.00	21,257,737,075.00	21,257,737,075.00	25,509,284,490.00
	Hasil Retribusi Daerah	27,262,833,025.00	5,452,566,605.00	6,815,708,256.25	6,815,708,256.25	8,178,849,907.50
	Hasil Pengelolaan Kekayaan Daerah yang Dipisahkan	21,351,833,923.67	4,270,366,784.73	5,337,958,480.92	5,337,958,480.92	6,405,550,177.10
	Lain-lain Pendapatan Asli Daerah yang Sah	183,484,499,216.00	36,696,899,843.20	45,871,124,804.00	45,871,124,804.00	55,045,349,764.80
	Dana Perimbangan	1,467,704,812,234.00	473,636,982,000.00	366,926,203,000.00	366,926,203,000.00	260,215,424,234.00
	Bagi Hasil Pajak/Bagi Hasil Bukan Pajak	111,259,668,234.00	27,814,917,000.00	27,814,917,000.00	27,814,917,000.00	27,814,917,234.00
	Dana Alokasi Umum	1,166,655,654,000.00	388,885,218,000.00	291,663,913,500.00	291,663,913,500.00	194,442,609,000.00
	Dana Alokasi Khusus	189,789,490,000.00	56,936,847,000.00	47,447,372,500.00	47,447,372,500.00	37,957,898,000.00
	Lain-lain Pendapatan Daerah yang Sah	775,518,660,827.00	149,624,145,850.00	387,823,158,950.00	133,792,999,450.00	104,278,356,577.00
	Pendapatan Hibah	1,118,000,000.00	1,118,000,000.00	0.00	0.00	0.00
	Dana Bagi Hasil Pajak dari Propinsi	141,836,093,427.00	35,459,023,500.00	35,459,023,500.00	35,459,023,500.00	35,459,022,927.00
	Dana Penyesuaian dan Otonomi Khusus	629,716,876,000.00	110,235,199,500.00	352,352,212,600.00	98,322,053,100.00	68,807,410,800.00
	Bantuan Keuangan dari Propinsi atau Pemerintah Daerah Lainnya	2,800,000,000.00	2,800,000,000.00	0.00	0.00	0.00
	Dana Bagi Hasil Retribusi dari Propinsi Pemerintah Daerah Lainnya	47,691,400.00	11,922,850.00	11,922,850.00	11,922,850.00	11,922,850.00
	JUMLAH PENDAPATAN	2,560,353,587,525.67	686,687,150,742.93	834,031,890,566.17	580,001,731,066.17	459,632,815,150.40


 BUPATI LAMONGAN,

 WAHID WAHYUDI

Lampiran II Peraturan Bupati Lamongan
 Nomor : 2 Tahun 2016
 Tanggal : 4 Januari 2016

**ANGGARAN BELANJA
 ANGGARAN KAS PEMERINTAH KABUPATEN LAMONGAN
 TAHUN ANGGARAN 2016**

NO.	U R A I A N	JUMLAH ANGGARAN	RENCANA REALISASI			
			TRIWULAN I	TRIWULAN II	TRIWULAN III	TRIWULAN IV
1	2	3	4	5	6	7
II	BELANJA DAERAH	2,574,567,427,525.67	569,197,452,159.36	937,917,215,813.63	577,934,604,979.68	489,518,154,573.00
	Belanja Tidak Langsung	1,681,512,202,134.67	376,589,531,892.36	605,554,391,606.63	356,419,342,744.68	342,948,935,891.00
	Belanja Pegawai	1,146,465,767,391.00	179,467,441,500.00	376,350,162,500.00	256,705,201,500.00	333,942,961,891.00
	Belanja Hibah	62,380,460,000.00	28,771,260,000.00	19,036,300,000.00	12,972,750,000.00	1,600,150,000.00
	Belanja Bantuan Sosial	13,647,500,000.00	535,707,000.00	4,810,437,000.00	1,345,707,000.00	6,955,649,000.00
	Belanja Bagi Hasil Kepada Propinsi/Kabupaten/Kota dan Pem.Desa	3,399,070,000.00	1,426,045,000.00	890,175,000.00	632,675,000.00	450,175,000.00
	Belanja Bantuan Keuangan Kepada Provinsi/Kabupaten//Kota dan Pem.Desa	454,944,964,428.90	166,389,078,392.36	203,792,876,791.86	84,763,009,244.68	0.00
	Belanja Tidak Terduga	674,440,314.77	0.00	674,440,314.77	0.00	0.00
	Belanja Langsung	893,055,225,391.00	192,607,920,267.00	332,362,824,207.00	221,515,262,235.00	146,569,218,682.00
	Belanja Pegawai	42,414,356,900.00	9,591,231,060.00	10,905,138,267.00	10,752,603,918.00	11,165,383,655.00
	Belanja Barang dan Jasa	471,512,327,037.00	110,016,447,407.25	178,894,187,318.50	99,741,284,825.25	82,860,407,486.00
	Belanja Modal	379,128,541,454.00	73,000,241,799.75	142,563,498,621.50	111,021,373,491.75	52,543,427,541.00
	JUMLAH BELANJA DAERAH	2,574,567,427,525.67	569,197,452,159.36	937,917,215,813.63	577,934,604,979.68	489,518,154,573.00



 BUPATI LAMONGAN
 WAHID WAHYUDI


Lampiran III Peraturan Bupati Lamongan

Nomor : 2 Tahun 2016

Tanggal : 4 Januari 2016

**ANGGARAN PEMBIAYAAN
ANGGARAN KAS PEMERINTAH KABUPATEN LAMONGAN
TAHUN ANGGARAN 2016**

NO.	URAIAN	JUMLAH ANGGARAN	RENCANA REALISASI			
			TRIWULAN I	TRIWULAN II	TRIWULAN III	TRIWULAN IV
1	2	3	4	5	6	7
III	PEMBIAYAAN DAERAH	14,213,840,000.00	-10,456,160,000.00	0.00	0.00	24,670,000,000.00
	Penerimaan Pembiayaan	47,170,000,000.00	22,500,000,000.00	0.00	0.00	24,670,000,000.00
	Sisa Lebih Perhitungan Anggaran Daerah Tahun Sebelumnya	22,500,000,000.00	22,500,000,000.00	0.00	0.00	0.00
	Penerimaan Piutang Daerah	24,670,000,000.00	0.00	0.00	0.00	24,670,000,000.00
	Pengeluaran Pembiayaan	32,956,160,000.00	32,956,160,000.00	0.00	0.00	0.00
	Penyertaan Modal (Investasi) Pemerintah Daerah / Dana Berguair	32,900,000,000.00	32,900,000,000.00	0.00	0.00	0.00
	Pembayaran Pokok Utang	56,160,000.00	56,160,000.00	0.00	0.00	0.00
	JUMLAH PEMBIAYAAN	14,213,840,000.00	-10,456,160,000.00	0.00	0.00	24,670,000,000.00



Lampiran IV Peraturan Bupati Lamongan
 Nomor : 2 Tahun 2016
 Tanggal : 4 Januari 2016

**REKAPITULASI ANGGARAN KAS PER TRIWULAN
 PEMERINTAH KABUPATEN LAMONGAN
 TAHUN ANGGARAN 2016**

KODE REKENING	URAIAN	JUMLAH ANGGARAN	TRIWULAN I (Rp)	TRIWULAN II (Rp)	TRIWULAN III (Rp)	TRIWULAN IV (Rp)
1	2	3	4	5	6	7
	Saldo Awal Kas			107,033,538,583.57	3,148,213,336.11	5,215,339,422.60
	Pendapatan Asli Daerah	317,130,114,464.67	63,426,022,892.93	79,282,528,616.17	79,282,528,616.17	95,139,034,339.40
	Pajak Daerah	85,030,948,300.00	17,006,189,660.00	21,257,737,075.00	21,257,737,075.00	25,509,284,490.00
	Retribusi Daerah	27,262,833,025.00	5,452,566,605.00	6,815,708,256.25	6,815,708,256.25	8,178,849,907.50
	Hasil Pengelolaan Kekayaan Daerah Yang Dipisahkan	21,351,833,923.67	4,270,366,784.73	5,337,958,480.92	5,337,958,480.92	6,405,550,177.10
	Lain-lain Pendapatan Asli Daerah Yang Sah	183,484,499,216.00	36,696,899,843.20	45,871,124,804.00	45,871,124,804.00	55,045,349,764.80
	Dana Perimbangan	1,467,704,812,234.00	473,636,982,000.00	366,926,203,000.00	366,926,203,000.00	260,215,424,234.00
	Bagi Hasil Pajak/Bagi Hasil BukanPajak	111,259,668,234.00	27,814,917,000.00	27,814,917,000.00	27,814,917,000.00	27,814,917,234.00
	Dana Alokasi Umum	1,166,655,654,000.00	388,885,218,000.00	291,663,913,500.00	291,663,913,500.00	194,442,609,000.00
	Dana Alokasi Khusus	189,789,490,000.00	56,936,847,000.00	47,447,372,500.00	47,447,372,500.00	37,957,898,000.00
	Lain-Lain Pendapatan Daerah yang Sah	775,518,660,827.00	149,624,145,850.00	387,823,158,950.00	133,792,999,450.00	104,278,356,577.00
	Pendapatan Hibah	1,118,000,000.00	1,118,000,000.00	0.00	0.00	0.00
	Dana Bagi Hasil Pajak Dari Provinsi	141,836,093,427.00	35,459,023,500.00	35,459,023,500.00	35,459,023,500.00	35,459,022,927.00
	Dana Penyesuaian dan Otonomi Khusus	629,716,876,000.00	110,235,199,500.00	352,352,212,600.00	98,322,053,100.00	68,807,410,800.00
	Bantuan Keuangan dari Propinsi atau Pemerintah Daerah Lainnya	2,800,000,000.00	2,800,000,000.00	0.00	0.00	0.00
	Dana Bagi Hasil Retribusi Dari Provinsi dan Pemda Lainnya	47,691,400.00	11,922,850.00	11,922,850.00	11,922,850.00	11,922,850.00
	Pembiayaan Penerimaan	47,170,000,000.00	22,500,000,000.00	0.00	0.00	24,670,000,000.00
	Sisa Lebih Perhitungan Anggaran Tahun Anggaran Sebelumnya	22,500,000,000.00	22,500,000,000.00	0.00	0.00	0.00
	Penerimaan Piutang Daerah	24,670,000,000.00	0.00	0.00	0.00	24,670,000,000.00
	Jumlah Pendapatan dan Pembiayaan Penerimaan	2,607,523,587,525.67	709,187,150,742.93	834,031,890,566.17	580,001,731,066.17	484,302,815,150.40
	Jumlah Alokasi Kas Yang Tersedia Untuk Pengeluaran	2,607,523,587,525.67	709,187,150,742.93	941,065,429,149.74	583,149,944,402.28	489,518,154,573.00

KODE REKENING	URAIAN	JUMLAH ANGGARAN	TRIWULAN I (Rp)	TRIWULAN II (Rp)	TRIWULAN III (Rp)	TRIWULAN IV (Rp)
1	2	3	4	5	6	7
	Alokasi Belanja Tidak Langsung dan Pembiayaan					
	Belanja Tidak Langsung	<u>1,681,512,202,134.67</u>	<u>376,589,531,892.36</u>	<u>605,554,391,606.63</u>	<u>356,419,342,744.68</u>	<u>342,948,935,891.00</u>
	Belanja Pegawai	1,146,465,767,391.00	179,467,441,500.00	376,350,162,500.00	256,705,201,500.00	333,942,961,891.00
	Belanja Hibah	62,380,460,000.00	28,771,260,000.00	19,036,300,000.00	12,972,750,000.00	1,600,150,000.00
	Belanja Bantuan Sosial	13,647,500,000.00	535,707,000.00	4,810,437,000.00	1,345,707,000.00	6,955,649,000.00
	Belanja Bagi Hasil kepada Pemerintah Desa	3,399,070,000.00	1,426,045,000.00	890,175,000.00	632,675,000.00	450,175,000.00
	Belanja Bantuan Keuangan Kepada Pemerintah Desa	454,944,964,428.90	166,389,078,392.36	203,792,876,791.86	84,763,009,244.68	0.00
	Belanja Tidak Terduga	674,440,314.77	0.00	674,440,314.77	0.00	0.00
	Pembiayaan Pengeluaran	<u>32,956,160,000.00</u>	<u>32,956,160,000.00</u>	<u>0.00</u>	<u>0.00</u>	<u>0.00</u>
	Penyertaan Modal (Investasi) Pemerintah Daerah / Dana Bergulir	32,900,000,000.00	32,900,000,000.00	0.00	0.00	0.00
	Pembayaran Pokok Utang	56,160,000.00	56,160,000.00	0.00	0.00	0.00
	Jumlah Alokasi Belanja Tidak Langsung dan Pembiayaan Pengeluaran	<u>1,714,468,362,134.67</u>	<u>409,545,691,892.36</u>	<u>605,554,391,606.63</u>	<u>356,419,342,744.68</u>	<u>342,948,935,891.00</u>
	Sisa Kas Setelah Dikurangi Belanja Tidak Langsung dan Pembiayaan Pengeluaran	<u>893,055,225,391.00</u>	<u>299,641,458,850.57</u>	<u>335,511,037,543.11</u>	<u>226,730,601,657.60</u>	<u>146,569,218,682.00</u>

KODE REKENING	URAIAN	JUMLAH ANGGARAN	TRIWULAN I (Rp)	TRIWULAN II (Rp)	TRIWULAN III (Rp)	TRIWULAN IV (Rp)
1	2	3	4	5	6	7
	Belanja Langsung					
1	Dinas Pendidikan	63.751.672.000.00	6.225.206.389.00	35.932.118.353.00	17.040.199.848.00	4.554.147.410.00
	Belanja Pegawai	3.524.485.000.00	568.410.089.00	875.322.053.00	883.403.548.00	1.197.349.310.00
	Belanja Barang dan Jasa	27.329.219.374.00	5.432.304.800.00	11.832.304.800.00	7.932.304.800.00	2.132.304.974.00
	Belanja Modal	32.897.967.626.00	224.491.500.00	23.224.491.500.00	8.224.491.500.00	1.224.493.126.00
2	Dinas Kesehatan	155.800.145.761.00	38.066.069.927.00	76.572.130.224.00	26.513.791.278.00	14.648.154.332.00
	Belanja Pegawai	4.019.138.900.00	1.004.784.725.00	1.004.784.725.00	1.004.784.725.00	1.004.784.725.00
	Belanja Barang dan Jasa	94.236.156.510.00	22.675.072.614.25	47.210.039.127.50	11.122.793.965.25	13.228.250.803.00
	Belanja Modal	57.544.850.351.00	14.386.212.587.75	28.357.306.371.50	14.386.212.587.75	415.118.804.00
3	Rumah Sakit Daerah Dr. Soegiri	123.474.545.000.00	30.532.275.950.00	36.425.077.425.00	25.880.207.400.00	30.636.984.225.00
	Belanja Pegawai	4.472.495.000.00	1.081.763.450.00	1.274.564.925.00	1.118.123.750.00	998.042.875.00
	Belanja Barang dan Jasa	82.524.505.600.00	20.331.126.400.00	26.031.126.400.00	15.631.126.400.00	20.531.126.400.00
	Belanja Modal	36.477.544.400.00	9.119.386.100.00	9.119.386.100.00	9.130.957.250.00	9.107.814.950.00
4	Rumah Sakit Daerah Ngimbang	43.655.889.680.00	13.043.441.920.00	13.536.305.920.00	8.538.070.920.00	8.538.070.920.00
	Belanja Pegawai	269.925.000.00	67.481.250.00	67.481.250.00	67.481.250.00	67.481.250.00
	Belanja Barang dan Jasa	30.847.108.680.00	7.711.777.170.00	10.334.110.670.00	5.335.875.670.00	7.465.345.170.00
	Belanja Modal	12.538.856.000.00	5.264.183.500.00	3.134.714.000.00	3.134.714.000.00	1.005.244.500.00
5	Dinas PU Bina Marga	84.728.637.800.00	13.475.646.950.00	23.822.314.950.00	32.703.074.850.00	14.727.601.050.00
	Belanja Pegawai	836.033.000.00	209.008.250.00	209.008.250.00	209.008.250.00	209.008.250.00
	Belanja Barang dan Jasa	8.091.282.300.00	2.022.820.575.00	2.022.820.575.00	2.022.820.575.00	2.022.820.575.00
	Belanja Modal	75.801.322.500.00	11.243.818.125.00	21.590.486.125.00	30.471.246.025.00	12.495.772.225.00
6	Dinas PU Pengairan	41.422.272.000.00	2.629.190.400.00	19.522.151.400.00	16.448.156.400.00	2.822.773.800.00
	Belanja Pegawai	552.118.000.00	138.029.500.00	138.029.500.00	138.029.500.00	138.029.500.00
	Belanja Barang dan Jasa	2.800.534.000.00	700.133.500.00	700.133.500.00	700.133.500.00	700.133.500.00
	Belanja Modal	38.069.620.000.00	1.791.027.400.00	18.683.988.400.00	15.609.993.400.00	1.984.610.800.00

KODE REKENING	URAIAN	JUMLAH ANGGARAN	TRIWULAN I (Rp)	TRIWULAN II (Rp)	TRIWULAN III (Rp)	TRIWULAN IV (Rp)
1	2	3	4	5	6	7
7	Dinas PU Cipta Karya	<u>80,380,619,000.00</u>	<u>20,095,154,750.00</u>	<u>24,114,185,700.00</u>	<u>20,095,154,750.00</u>	<u>16,076,123,800.00</u>
	Belanja Pegawai	1,164,958,000.00	60,167,500.00	69,756,000.00	499,316,000.00	535,718,500.00
	Belanja Barang dan Jasa	36,842,923,800.00	11,381,282,500.00	11,223,027,400.00	10,508,253,800.00	3,730,360,100.00
	Belanja Modal	42,372,737,200.00	8,653,704,750.00	12,821,402,300.00	9,087,584,950.00	11,810,045,200.00
8	Badan Perencanaan Pembangunan Daerah	<u>8,564,501,000.00</u>	<u>1,942,101,648.00</u>	<u>2,232,319,898.00</u>	<u>2,394,718,948.00</u>	<u>1,995,360,506.00</u>
	Belanja Pegawai	1,982,955,000.00	290,024,000.00	603,831,500.00	665,155,500.00	423,944,000.00
	Belanja Barang dan Jasa	6,152,846,000.00	1,415,577,648.00	1,456,588,398.00	1,709,263,448.00	1,571,416,506.00
	Belanja Modal	428,700,000.00	236,500,000.00	171,900,000.00	20,300,000.00	0.00
9	Kantor Penelitian & Pengembangan Daerah	<u>1,668,456,000.00</u>	<u>417,079,500.00</u>	<u>417,088,100.00</u>	<u>417,112,400.00</u>	<u>417,176,000.00</u>
	Belanja Pegawai	246,249,000.00	39,985,000.00	70,666,000.00	71,790,000.00	63,808,000.00
	Belanja Barang dan Jasa	1,329,659,500.00	363,094,500.00	284,922,100.00	345,322,400.00	336,320,500.00
	Belanja Modal	92,547,500.00	14,000,000.00	61,500,000.00	0.00	17,047,500.00
10	Dinas Perhubungan	<u>5,980,869,000.00</u>	<u>1,355,954,000.00</u>	<u>2,238,886,500.00</u>	<u>1,328,280,500.00</u>	<u>1,057,748,000.00</u>
	Belanja Pegawai	576,217,000.00	144,054,250.00	144,054,250.00	144,054,250.00	144,054,250.00
	Belanja Barang dan Jasa	3,052,128,500.00	763,032,125.00	906,701,375.00	596,095,375.00	786,299,625.00
	Belanja Modal	2,352,523,500.00	448,867,625.00	1,188,130,875.00	588,130,875.00	127,394,125.00
11	Badan Lingkungan Hidup	<u>7,144,617,000.00</u>	<u>1,218,097,850.00</u>	<u>3,963,978,450.00</u>	<u>1,352,133,250.00</u>	<u>610,407,450.00</u>
	Belanja Pegawai	401,925,000.00	48,727,845.00	82,932,465.00	147,358,845.00	122,905,845.00
	Belanja Barang dan Jasa	3,657,522,000.00	1,148,870,005.00	1,512,645,985.00	601,004,405.00	395,001,605.00
	Belanja Modal	3,085,170,000.00	20,500,000.00	2,368,400,000.00	603,770,000.00	92,500,000.00
12	Dinas Kependudukan dan Catatan Sipil	<u>4,078,513,000.00</u>	<u>1,011,222,000.00</u>	<u>1,018,684,000.00</u>	<u>1,020,961,750.00</u>	<u>1,027,645,250.00</u>
	Belanja Pegawai	557,025,000.00	54,865,000.00	228,945,000.00	135,600,000.00	137,615,000.00
	Belanja Barang dan Jasa	1,122,883,000.00	265,450,500.00	375,289,000.00	216,387,500.00	265,756,000.00
	Belanja Modal	2,398,605,000.00	690,906,500.00	414,450,000.00	668,974,250.00	624,274,250.00

KODE REKENING	URAIAN	JUMLAH ANGGARAN	TRIWULAN I (Rp)	TRIWULAN II (Rp)	TRIWULAN III (Rp)	TRIWULAN IV (Rp)
1	2	3	4	5	6	7
13	Badan Pemberdayaan Perempuan & KB.	7,210,850,500.00	2,417,150,200.00	3,018,657,277.00	968,848,423.00	806,194,600.00
	Belanja Pegawai	281,263,000.00	18,446,000.00	18,888,000.00	57,932,000.00	185,997,000.00
	Belanja Barang dan Jasa	3,428,512,123.00	763,004,200.00	1,259,793,900.00	785,516,423.00	620,197,600.00
	Belanja Modal	3,501,075,377.00	1,635,700,000.00	1,739,975,377.00	125,400,000.00	0.00
14	Dinas Sosial, Tenaga Kerja dan Transmigrasi	22,314,792,000.00	5,578,698,000.00	5,578,015,650.00	5,578,698,000.00	5,579,380,350.00
	Belanja Pegawai	1,008,544,000.00	118,957,500.00	143,222,000.00	334,235,000.00	412,129,500.00
	Belanja Barang dan Jasa	3,573,495,000.00	572,347,350.00	1,129,344,300.00	1,153,932,100.00	717,871,250.00
	Belanja Modal	17,732,753,000.00	4,887,393,150.00	4,305,449,350.00	4,090,530,900.00	4,449,379,600.00
15	Dinas Koperasi, Industri Dan Perdagangan	12,242,306,000.00	1,152,486,851.00	5,769,981,851.00	3,890,177,451.00	1,429,659,847.00
	Belanja Pegawai	671,520,000.00	140,202,000.00	247,460,000.00	189,562,000.00	94,296,000.00
	Belanja Barang dan Jasa	10,208,636,000.00	803,284,851.00	5,397,471,851.00	3,647,015,451.00	360,863,847.00
	Belanja Modal	1,362,150,000.00	209,000,000.00	125,050,000.00	53,600,000.00	974,500,000.00
16	Badan Penanaman Modal dan Perijinan	2,685,975,700.00	727,505,350.00	670,781,350.00	672,438,850.00	615,250,150.00
	Belanja Pegawai	490,626,000.00	112,962,000.00	139,847,000.00	116,155,000.00	121,662,000.00
	Belanja Barang dan Jasa	1,642,799,700.00	320,543,350.00	372,934,350.00	465,183,850.00	484,138,150.00
	Belanja Modal	552,550,000.00	294,000,000.00	158,000,000.00	91,100,000.00	9,450,000.00
17	Dinas Kebudayaan dan Pariwisata	7,066,113,000.00	971,006,700.00	1,406,638,450.00	3,787,189,950.00	901,277,900.00
	Belanja Pegawai	262,561,000.00	65,640,250.00	65,640,250.00	65,640,250.00	65,640,250.00
	Belanja Barang dan Jasa	3,039,952,000.00	759,988,000.00	759,988,000.00	759,988,000.00	759,988,000.00
	Belanja Modal	3,763,600,000.00	145,378,450.00	581,010,200.00	2,961,561,700.00	75,649,650.00
18	Dinas Pemuda dan Olahraga	5,008,600,000.00	1,287,316,000.00	1,161,516,000.00	1,273,450,000.00	1,286,318,000.00
	Belanja Pegawai	201,054,000.00	54,822,000.00	47,222,000.00	17,265,000.00	81,745,000.00
	Belanja Barang dan Jasa	3,122,769,000.00	960,644,000.00	766,994,000.00	287,958,000.00	1,107,173,000.00
	Belanja Modal	1,684,777,000.00	271,850,000.00	347,300,000.00	968,227,000.00	97,400,000.00

KODE REKENING	URAIAN	JUMLAH ANGGARAN	TRIWULAN I (Rp)	TRIWULAN II (Rp)	TRIWULAN III (Rp)	TRIWULAN IV (Rp)
1	2	3	4	5	6	7
19	Badan Kesatuan Bangsa & Politik	4,206,450,000.00	1,051,612,500.00	1,051,612,500.00	1,051,612,500.00	1,051,612,500.00
	Belanja Pegawai	767,420,000.00	183,325,000.00	193,785,000.00	190,670,000.00	199,640,000.00
	Belanja Barang dan Jasa	3,165,230,000.00	776,887,500.00	675,427,500.00	860,942,500.00	851,972,500.00
	Belanja Modal	273,800,000.00	91,400,000.00	182,400,000.00	0.00	0.00
20	Satuan Polisi Pamong Praja	4,511,996,000.00	1,252,809,400.00	1,201,914,100.00	1,131,262,100.00	926,010,400.00
	Belanja Pegawai	1,194,214,000.00	259,713,000.00	405,338,000.00	262,530,000.00	266,633,000.00
	Belanja Barang dan Jasa	3,240,082,000.00	993,096,400.00	757,126,100.00	854,882,100.00	634,977,400.00
	Belanja Modal	77,700,000.00	0.00	39,450,000.00	13,850,000.00	24,400,000.00
21	Badan Penanggulangan Bencana Daerah	1,977,150,000.00	494,062,500.00	494,062,500.00	494,062,500.00	494,962,500.00
	Belanja Pegawai	221,325,000.00	55,331,250.00	55,331,250.00	55,331,250.00	55,331,250.00
	Belanja Barang dan Jasa	1,183,255,000.00	295,588,750.00	295,588,750.00	295,588,750.00	296,488,750.00
	Belanja Modal	572,570,000.00	143,142,500.00	143,142,500.00	143,142,500.00	143,142,500.00
22	Dewan Perwakilan Rakyat Daerah	0.00	0.00	0.00	0.00	0.00
	Belanja Pegawai	0.00	0.00	0.00	0.00	0.00
	Belanja Barang dan Jasa	0.00	0.00	0.00	0.00	0.00
	Belanja Modal	0.00	0.00	0.00	0.00	0.00
23	Kepala Daerah dan Wakil Kepala Daerah	0.00	0.00	0.00	0.00	0.00
	Belanja Pegawai	0.00	0.00	0.00	0.00	0.00
	Belanja Barang dan Jasa	0.00	0.00	0.00	0.00	0.00
	Belanja Modal	0.00	0.00	0.00	0.00	0.00
24	Sekretariat Daerah	49,168,944,255.00	12,049,735,428.00	18,443,483,597.00	10,795,777,880.00	7,879,947,350.00
	Belanja Pegawai	6,028,676,000.00	1,507,169,000.00	1,507,169,000.00	1,507,169,000.00	1,507,169,000.00
	Belanja Barang dan Jasa	34,566,916,055.00	8,399,228,378.00	14,792,976,547.00	7,145,270,830.00	4,229,440,300.00
	Belanja Modal	8,573,352,200.00	2,143,338,050.00	2,143,338,050.00	2,143,338,050.00	2,143,338,050.00

KODE REKENING	URAIAN	JUMLAH ANGGARAN	TRIWULAN I (Rp)	TRIWULAN II (Rp)	TRIWULAN III (Rp)	TRIWULAN IV (Rp)
1	2	3	4	5	6	7
25	Sekretariat DPRD	<u>28.865,281,250.00</u>	<u>7.173,198,000.00</u>	<u>8.623,950,500.00</u>	<u>5,987,052,000.00</u>	<u>7,081,080,750.00</u>
	Belanja Pegawai	649,208,000.00	139,890,000.00	181,934,000.00	156,464,000.00	170,920,000.00
	Belanja Barang dan Jasa	27,046,663,250.00	6,773,808,000.00	7,618,106,500.00	5,749,088,000.00	6,905,660,750.00
	Belanja Modal	1,169,410,000.00	259,500,000.00	823,910,000.00	81,500,000.00	4,500,000.00
26	Badan Pengelolaan Keuangan dan Aset Daerah	<u>12,873,297,000.00</u>	<u>4,772,441,550.00</u>	<u>4,543,546,800.00</u>	<u>2,496,892,650.00</u>	<u>1,060,416,000.00</u>
	Belanja Pegawai	2,437,820,000.00	520,282,000.00	741,833,000.00	662,955,000.00	512,750,000.00
	Belanja Barang dan Jasa	4,778,777,000.00	1,210,459,550.00	2,026,713,800.00	993,937,650.00	547,666,000.00
	Belanja Modal	5,656,700,000.00	3,041,700,000.00	1,775,000,000.00	840,000,000.00	0.00
27	Inspektorat	<u>4,901,276,000.00</u>	<u>1,254,774,500.00</u>	<u>1,264,144,000.00</u>	<u>1,257,506,000.00</u>	<u>1,124,851,500.00</u>
	Belanja Pegawai	290,975,000.00	72,743,750.00	72,743,750.00	72,743,750.00	72,743,750.00
	Belanja Barang dan Jasa	3,169,201,000.00	821,755,750.00	792,300,250.00	792,300,250.00	762,844,750.00
	Belanja Modal	1,441,100,000.00	360,275,000.00	399,100,000.00	392,462,000.00	289,263,000.00
28	Dinas Pendapatan	<u>5,969,531,803.00</u>	<u>1,194,023,280.00</u>	<u>1,485,097,280.00</u>	<u>1,485,037,083.00</u>	<u>1,805,374,160.00</u>
	Belanja Pegawai	787,184,000.00	84,075,000.00	341,273,000.00	111,164,000.00	250,672,000.00
	Belanja Barang dan Jasa	4,912,847,803.00	1,046,948,280.00	1,143,824,280.00	1,167,373,083.00	1,554,702,160.00
	Belanja Modal	269,500,000.00	63,000,000.00	0.00	206,500,000.00	0.00
29	Badan Kepegawaian Daerah	<u>5,850,964,000.00</u>	<u>1,462,741,000.00</u>	<u>1,462,741,000.00</u>	<u>1,462,741,000.00</u>	<u>1,462,741,000.00</u>
	Belanja Pegawai	748,808,000.00	232,927,000.00	183,669,000.00	189,781,000.00	142,431,000.00
	Belanja Barang dan Jasa	4,893,406,000.00	1,046,064,000.00	1,279,072,000.00	1,272,960,000.00	1,295,310,000.00
	Belanja Modal	208,750,000.00	183,750,000.00	0.00	0.00	25,000,000.00
30	Sekretariat Korpri	<u>1,026,426,000.00</u>	<u>239,212,167.00</u>	<u>265,087,333.00</u>	<u>263,086,167.00</u>	<u>259,040,333.00</u>
	Belanja Pegawai	275,353,000.00	68,838,250.00	68,838,250.00	68,838,250.00	68,838,250.00
	Belanja Barang dan Jasa	717,148,000.00	161,892,667.00	187,767,833.00	179,287,000.00	188,200,500.00
	Belanja Modal	33,925,000.00	8,481,250.00	8,481,250.00	14,960,917.00	2,001,583.00

KODE REKENING	URAIAN	JUMLAH ANGGARAN	TRIWULAN I (Rp)	TRIWULAN II (Rp)	TRIWULAN III (Rp)	TRIWULAN IV (Rp)
1	2	3	4	5	6	7
31	Kecamatan Lamongan	4,088,358,100.00	1,511,862,359.00	641,227,359.00	1,447,567,359.00	487,701,023.00
	Belanja Pegawai	279,204,000.00	50,205,000	48,300,000	53,160,000	127,539,000
	Belanja Barang dan Jasa	3,123,779,100.00	1,184,957,359	352,697,359.00	1,244,882,359	341,242,023
	Belanja Modal	685,375,000.00	276,700,000.00	240,230,000.00	149,525,000	18,920,000
32	Kecamatan Babat	1,623,107,050.00	537,100,000.00	404,640,500.00	407,896,500.00	273,470,050.00
	Belanja Pegawai	156,622,000.00	27,100,000.00	55,155,500.00	44,350,500.00	30,016,000.00
	Belanja Barang dan Jasa	1,327,287,050.00	450,000,000.00	270,287,000.00	363,546,000.00	243,454,050.00
	Belanja Modal	139,198,000.00	60,000,000.00	79,198,000.00	0.00	0.00
33	Kecamatan Paciran	1,574,701,600.00	393,674,950.00	393,674,650.00	393,674,550.00	393,677,450.00
	Belanja Pegawai	184,720,000.00	36,579,300.00	57,780,700.00	40,382,000.00	49,978,000.00
	Belanja Barang dan Jasa	1,299,456,600.00	321,695,650.00	280,768,950.00	353,292,550.00	343,699,450.00
	Belanja Modal	90,525,000.00	35,400,000.00	55,125,000.00	0.00	0.00
34	Kecamatan Brondong	1,343,501,600.00	342,535,951.00	336,827,548.00	331,868,651.00	332,269,450.00
	Belanja Pegawai	128,575,000.00	22,903,101.00	40,037,899.00	26,709,000.00	38,925,000.00
	Belanja Barang dan Jasa	976,901,600.00	184,079,998.00	194,317,501.00	305,159,651.00	293,344,450.00
	Belanja Modal	238,025,000.00	135,552,852.00	102,472,148.00	0.00	0.00
35	Kecamatan Turi	1,233,001,000.00	312,627,700.00	303,841,600.00	327,361,000.00	289,170,700.00
	Belanja Pegawai	102,602,000.00	25,650,500.00	25,650,500.00	25,650,500.00	25,650,500.00
	Belanja Barang dan Jasa	465,439,000.00	116,359,750.00	116,359,750.00	116,359,750.00	116,359,750.00
	Belanja Modal	664,960,000.00	170,617,450.00	161,831,350.00	185,350,750.00	147,160,450.00
36	Kecamatan Pucuk	787,638,500.00	196,876,075.00	196,910,975.00	196,978,725.00	196,872,725.00
	Belanja Pegawai	140,047,000.00	26,822,500.00	49,413,500.00	8,430,000.00	55,381,000.00
	Belanja Barang dan Jasa	373,916,500.00	98,651,325.00	71,569,225.00	93,197,475.00	110,498,475.00
	Belanja Modal	273,675,000.00	71,402,250.00	75,928,250.00	95,351,250.00	30,993,250.00

KODE REKENING	URAIAN	JUMLAH ANGGARAN	TRIWULAN I (Rp)	TRIWULAN II (Rp)	TRIWULAN III (Rp)	TRIWULAN IV (Rp)
1	2	3	4	5	6	7
37	Kecamatan Sukodadi	809,887,600.00	202,471,900.00	202,471,900.00	202,471,900.00	202,471,900.00
	Belanja Pegawai	100,415,000.00	25,103,750.00	25,103,750.00	25,103,750.00	25,103,750.00
	Belanja Barang dan Jasa	442,797,600.00	110,699,400.00	110,699,400.00	110,699,400.00	110,699,400.00
	Belanja Modal	266,675,000.00	66,668,750.00	66,668,750.00	66,668,750.00	66,668,750.00
38	Kecamatan Tikung	2,693,731,600.00	674,577,497.00	673,971,497.00	676,631,497.00	668,551,109.00
	Belanja Pegawai	165,144,000.00	44,832,000.00	17,475,000.00	58,108,000.00	44,729,000.00
	Belanja Barang dan Jasa	372,912,600.00	104,920,497.00	71,646,497.00	102,523,497.00	93,822,109.00
	Belanja Modal	2,155,675,000.00	524,825,000.00	584,850,000.00	516,000,000.00	530,000,000.00
39	Kecamatan Deket	951,311,600.00	237,827,500.00	287,826,000.00	237,840,500.00	187,817,600.00
	Belanja Pegawai	131,919,000.00	32,979,000.00	32,979,000.00	32,989,000.00	32,972,000.00
	Belanja Barang dan Jasa	407,139,600.00	101,785,000.00	151,784,000.00	101,788,000.00	51,782,600.00
	Belanja Modal	412,253,000.00	103,063,500.00	103,063,000.00	103,063,500.00	103,063,000.00
40	Kecamatan Kalitengah	808,457,600.00	203,014,000.00	202,014,500.00	203,015,000.00	200,414,100.00
	Belanja Pegawai	127,712,000.00	32,928,000.00	31,928,000.00	32,929,000.00	29,927,000.00
	Belanja Barang dan Jasa	406,420,600.00	101,505,000.00	101,505,150.00	101,505,000.00	101,905,450.00
	Belanja Modal	274,325,000.00	68,581,000.00	68,581,350.00	68,581,000.00	68,581,650.00
41	Kecamatan Kembangbahu	1,015,797,600.00	254,368,650.00	260,119,250.00	252,707,150.00	248,602,550.00
	Belanja Pegawai	131,760,000.00	38,836,500.00	56,661,500.00	10,000,000.00	26,262,000.00
	Belanja Barang dan Jasa	413,037,600.00	108,632,150.00	133,766,500.00	113,451,900.00	57,187,050.00
	Belanja Modal	471,000,000.00	106,900,000.00	69,691,250.00	129,255,250.00	165,153,500.00
42	Kecamatan Mantup	594,883,600.00	153,743,800.00	147,741,800.00	143,244,400.00	150,153,600.00
	Belanja Pegawai	148,786,000.00	37,741,000.00	42,701,000.00	29,523,000.00	38,821,000.00
	Belanja Barang dan Jasa	366,772,600.00	69,102,800.00	72,615,800.00	113,721,400.00	111,332,600.00
	Belanja Modal	79,325,000.00	46,900,000.00	32,425,000.00	0.00	0.00

KODE REKENING	URAIAN	JUMLAH ANGGARAN	TRIWULAN I (Rp)	TRIWULAN II (Rp)	TRIWULAN III (Rp)	TRIWULAN IV (Rp)
1	2	3	4	5	6	7
43	Kecamatan Modo	777,331,600.00	188,526,600.00	195,067,500.00	218,634,500.00	175,103,000.00
	Belanja Pegawai	121,894,000.00	30,473,500.00	30,473,500.00	30,473,500.00	30,473,500.00
	Belanja Barang dan Jasa	391,112,600.00	97,778,150.00	98,512,750.00	122,079,750.00	72,741,950.00
	Belanja Modal	264,325,000.00	60,274,950.00	66,081,250.00	66,081,250.00	71,887,550.00
44	Kecamatan Bluluk	782,783,600.00	199,835,498.00	202,010,049.00	199,874,162.00	181,063,891.00
	Belanja Pegawai	150,208,000.00	37,552,000.00	37,552,000.00	37,552,000.00	37,552,000.00
	Belanja Barang dan Jasa	358,250,600.00	89,562,650.00	95,876,799.00	89,562,650.00	83,248,501.00
	Belanja Modal	274,325,000.00	72,720,848.00	68,581,250.00	72,759,512.00	60,263,390.00
45	Kecamatan Karangbinangun	761,027,600.00	190,265,000.00	190,228,000.00	190,254,500.00	190,280,100.00
	Belanja Pegawai	155,339,000.00	15,141,000.00	29,198,000.00	33,123,000.00	77,877,000.00
	Belanja Barang dan Jasa	378,638,600.00	53,586,500.00	88,642,500.00	124,006,500.00	112,403,100.00
	Belanja Modal	227,050,000.00	121,537,500.00	72,387,500.00	33,125,000.00	0.00
46	Kecamatan Glagah	812,981,000.00	203,205,500.00	203,249,500.00	203,282,500.00	203,243,500.00
	Belanja Pegawai	133,560,000.00	40,080,000.00	18,967,000.00	16,105,000.00	58,408,000.00
	Belanja Barang dan Jasa	404,781,000.00	83,600,500.00	66,873,500.00	187,177,500.00	67,129,500.00
	Belanja Modal	274,640,000.00	79,525,000.00	117,409,000.00	0.00	77,706,000.00
47	Kecamatan Ngimbang	787,073,500.00	197,112,000.00	196,768,400.00	196,767,000.00	196,426,100.00
	Belanja Pegawai	145,419,000.00	36,700,000.00	36,354,750.00	36,354,000.00	36,010,250.00
	Belanja Barang dan Jasa	366,044,500.00	91,512,000.00	91,511,150.00	91,511,000.00	91,510,350.00
	Belanja Modal	275,610,000.00	68,900,000.00	68,902,500.00	68,902,000.00	68,905,500.00
48	Kecamatan Sugio	804,713,600.00	201,154,987.00	201,178,400.00	201,171,108.00	201,209,105.00
	Belanja Pegawai	150,715,000.00	37,678,750.00	37,678,750.00	37,678,750.00	37,678,750.00
	Belanja Barang dan Jasa	382,229,600.00	95,557,400.00	95,557,400.00	95,550,108.00	95,564,692.00
	Belanja Modal	271,769,000.00	67,918,837.00	67,942,250.00	67,942,250.00	67,965,663.00

KODE REKENING	URAIAN	JUMLAH ANGGARAN	TRIWULAN I (Rp)	TRIWULAN II (Rp)	TRIWULAN III (Rp)	TRIWULAN IV (Rp)
1	2	3	4	5	6	7
49	Kecamatan Karanggeneng	3,725,917,600.00	933,299,600.00	938,025,000.00	928,351,000.00	926,242,000.00
	Belanja Pegawai	132,087,000.00	23,080,000.00	4,050,000.00	18,609,000.00	86,348,000.00
	Belanja Barang dan Jasa	507,105,600.00	269,094,600.00	33,975,000.00	101,542,000.00	102,494,000.00
	Belanja Modal	3,086,725,000.00	641,125,000.00	900,000,000.00	808,200,000.00	737,400,000.00
50	Kecamatan Sambeng	764,600,600.00	190,635,100.00	189,326,625.00	193,168,275.00	191,470,600.00
	Belanja Pegawai	161,468,000.00	40,367,000.00	40,367,000.00	40,367,000.00	40,367,000.00
	Belanja Barang dan Jasa	375,957,600.00	93,474,350.00	92,165,875.00	96,007,525.00	94,309,850.00
	Belanja Modal	227,175,000.00	56,793,750.00	56,793,750.00	56,793,750.00	56,793,750.00
51	Kecamatan Kedungpring	2,101,028,200.00	525,258,300.00	525,256,900.00	525,258,300.00	525,254,700.00
	Belanja Pegawai	91,907,000.00	27,956,000.00	20,937,000.00	21,684,000.00	21,330,000.00
	Belanja Barang dan Jasa	435,301,200.00	112,327,300.00	110,339,900.00	110,074,300.00	102,559,700.00
	Belanja Modal	1,573,820,000.00	384,975,000.00	393,980,000.00	393,500,000.00	401,365,000.00
52	Kecamatan Laren	1,019,631,600.00	250,058,100.00	263,370,500.00	253,186,300.00	253,016,700.00
	Belanja Pegawai	123,979,000.00	24,340,000.00	30,943,000.00	27,950,000.00	40,746,000.00
	Belanja Barang dan Jasa	371,910,700.00	127,620,000.00	82,927,500.00	100,236,300.00	61,126,900.00
	Belanja Modal	523,741,900.00	98,098,100.00	149,500,000.00	125,000,000.00	151,143,800.00
53	Kecamatan Sekaran	2,583,567,600.00	186,891,000.00	1,359,586,000.00	900,531,000.00	136,559,600.00
	Belanja Pegawai	143,456,000.00	35,864,000.00	35,864,000.00	35,864,000.00	35,864,000.00
	Belanja Barang dan Jasa	406,891,600.00	102,722,000.00	101,722,000.00	101,752,000.00	100,695,600.00
	Belanja Modal	2,033,220,000.00	48,305,000.00	1,222,000,000.00	762,915,000.00	0.00
54	Kecamatan Sarirejo	2,566,737,600.00	634,785,200.00	1,554,103,700.00	245,076,200.00	132,772,500.00
	Belanja Pegawai	120,684,000.00	30,171,000.00	37,514,600.00	30,171,000.00	22,827,400.00
	Belanja Barang dan Jasa	412,183,600.00	96,146,700.00	103,045,900.00	103,045,900.00	109,945,100.00
	Belanja Modal	2,033,870,000.00	508,467,500.00	1,413,543,200.00	111,859,300.00	0.00

KODE REKENING	URAIAN	JUMLAH ANGGARAN	TRIWULAN I (Rp)	TRIWULAN II (Rp)	TRIWULAN III (Rp)	TRIWULAN IV (Rp)
1	2	3	4	5	6	7
55	Kecamatan Sukorame	991,505,600.00	247,876,400.00	247,876,400.00	247,876,400.00	247,876,400.00
	Belanja Pegawai	122,991,000.00	30,747,750.00	30,747,750.00	30,747,750.00	30,747,750.00
	Belanja Barang dan Jasa	346,872,700.00	86,668,175.00	86,668,175.00	86,668,175.00	86,668,175.00
	Belanja Modal	521,841,900.00	130,460,475.00	130,460,475.00	130,460,475.00	130,460,475.00
56	Kecamatan Solokura	1,021,537,600.00	255,408,200.00	255,358,000.00	255,365,500.00	255,405,900.00
	Belanja Pegawai	134,167,000.00	25,635,000.00	39,696,000.00	27,920,000.00	40,916,000.00
	Belanja Barang dan Jasa	364,128,700.00	132,873,200.00	66,237,000.00	102,445,500.00	62,573,000.00
	Belanja Modal	523,241,900.00	96,900,000.00	149,425,000.00	125,000,000.00	151,916,900.00
57	Kecamatan Maduran	593,387,600.00	149,111,000.00	150,408,500.00	150,133,000.00	143,735,100.00
	Belanja Pegawai	132,492,000.00	10,630,000.00	50,543,500.00	23,195,000.00	48,123,500.00
	Belanja Barang dan Jasa	381,570,600.00	115,031,000.00	76,415,000.00	102,438,000.00	87,686,600.00
	Belanja Modal	79,325,000.00	23,450,000.00	23,450,000.00	24,500,000.00	7,925,000.00
58	Kantor Ketahanan Pangan	2,471,246,000.00	616,536,700.00	604,205,000.00	617,941,600.00	632,562,700.00
	Belanja Pegawai	216,656,000.00	52,563,000.00	57,219,000.00	48,420,000.00	58,454,000.00
	Belanja Barang dan Jasa	2,082,065,000.00	563,973,700.00	490,986,000.00	569,521,600.00	457,583,700.00
	Belanja Modal	172,525,000.00	0.00	56,000,000.00	0.00	116,525,000.00
59	Badan Pemberdayaan Masyarakat Desa	5,642,698,000.00	1,429,939,500.00	1,247,741,500.00	1,485,823,750.00	1,479,103,250.00
	Belanja Pegawai	773,855,000.00	722,733,200.00	19,783,600.00	18,242,200.00	13,096,000.00
	Belanja Barang dan Jasa	4,653,673,600.00	639,015,300.00	1,212,569,500.00	1,465,581,550.00	1,336,507,250.00
	Belanja Modal	215,079,400.00	68,191,000.00	15,388,400.00	2,000,000.00	129,500,000.00

KODE REKENING	URAIAN	JUMLAH ANGGARAN	TRIWULAN I (Rp)	TRIWULAN II (Rp)	TRIWULAN III (Rp)	TRIWULAN IV (Rp)
1	2	3	4	5	6	7
60	Badan Perpustakaan dan Arsip Daerah	<u>2.740.950.000.00</u>	<u>685.667.050.00</u>	<u>726.010.400.00</u>	<u>710.965.400.00</u>	<u>618.307.150.00</u>
	Belanja Pegawai	494,762,000.00	99,389,000.00	110,492,000.00	148,935,000.00	135,946,000.00
	Belanja Barang dan Jasa	1,288,864,000.00	366,578,050.00	247,518,400.00	430,206,400.00	244,561,150.00
	Belanja Modal	957,324,000.00	219,700,000.00	368,000,000.00	131,824,000.00	237,800,000.00
61	Kantor Pengolahan Data Elektronik	<u>6.261.792.292.00</u>	<u>1.547.048.250.00</u>	<u>1.591.160.096.00</u>	<u>1.537.284.850.00</u>	<u>1.586.299.096.00</u>
	Belanja Pegawai	187,710,000.00	24,967,600.00	69,144,300.00	58,480,100.00	35,118,000.00
	Belanja Barang dan Jasa	3,869,626,792.00	443,126,650.00	1,522,015,796.00	353,303,250.00	1,551,181,096.00
	Belanja Modal	2,204,455,500.00	1,078,954,000.00	0.00	1,125,501,500.00	0.00
62	Dinas Pertanian dan Kehutanan	<u>26.157.354.000.00</u>	<u>3.072.952.440.00</u>	<u>15.183.284.700.00</u>	<u>6.586.709.160.00</u>	<u>1.314.407.700.00</u>
	Belanja Pegawai	1,126,329,000.00	281,582,250.00	281,582,250.00	281,582,250.00	281,582,250.00
	Belanja Barang dan Jasa	22,603,083,800.00	2,184,384,890.00	14,294,717,150.00	5,825,303,110.00	298,678,650.00
	Belanja Modal	2,427,941,200.00	606,985,300.00	606,985,300.00	479,823,800.00	734,146,800.00
63	Dinas Peternakan dan Kesehatan Hewan	<u>7.318.696.000.00</u>	<u>1.519.306.250.00</u>	<u>2.845.619.750.00</u>	<u>1.465.868.250.00</u>	<u>1.487.901.750.00</u>
	Belanja Pegawai	467,520,000.00	116,880,000.00	116,880,000.00	116,880,000.00	116,880,000.00
	Belanja Barang dan Jasa	5,259,312,000.00	1,004,460,250.00	2,330,773,750.00	951,022,250.00	973,055,750.00
	Belanja Modal	1,591,864,000.00	397,966,000.00	397,966,000.00	397,966,000.00	397,966,000.00

KODE REKENING	URAIAN	JUMLAH ANGGARAN	TRIWULAN I (Rp)	TRIWULAN II (Rp)	TRIWULAN III (Rp)	TRIWULAN IV (Rp)
1	2	3	4	5	6	7
64	Dinas Perikanan dan Kelautan	8,313,686,000.00	1,072,152,500.00	3,205,250,600.00	3,052,787,400.00	983,495,500.00
	Belanja Pegawai	409,578,000.00	102,394,500.00	102,394,500.00	102,394,500.00	102,394,500.00
	Belanja Barang dan Jasa	5,220,603,000.00	298,881,750.00	2,431,979,850.00	2,279,516,650.00	210,224,750.00
	Belanja Modal	2,683,505,000.00	670,876,250.00	670,876,250.00	670,876,250.00	670,876,250.00
					0.00	
Jumlah Alokasi Belanja Langsung		893,055,225,391.00	192,607,920,267.00	332,362,824,207.00	221,515,262,235.00	146,569,218,682.00
Sisa Kas Setelah Dikurangi Belanja Langsung		0.00	107,033,538,583.57	3,148,213,336.11	5,215,339,422.60	0.00

